https://polizei.thueringen.de/landeskriminalamt

Thüringer Polizei Landeskriminalamt

Polizeiliche Kriminalstatistik

Jahrbuch 2024

Landeskriminalamt Thüringen

Impressum

Herausgeber:
Freistaat Thüringen,
Landeskriminalamt Thüringen

Kontakt:
Landeskriminalamt Thüringen
Kranichfelder Straße 1
99097 Erfurt

Tel.: +49 (0)361 57 43 13410
Fax: +49 (0)361 57 43 11109

E-Mail: poststelle.lka@polizei.thueringen.de
https://polizei.thueringen.de/landeskriminalamt
Redaktion: Dezernat 61

Stand:
Jahr 2025

© TLKA, 2025

Dieses Dokument ist ausschließlich für den Dienstgebrauch bestimmt. Das Copyright bezieht sich auf die vom LKA Thüringen gefertigten Bestandteile dieses Dokumentes. Die Weitergabe, auch auszugsweise, an nichtöffentliche Stellen ist nicht gestattet, Nachdruck und sonstige Vervielfältigung, auch auszugsweise, nur mit Quellenangabe und Genehmigung des Landeskriminalamtes Thüringen.

Inhalt

1. Vorbemerkung ... 3
1.1 Inhalt ... 3
1.2 Wertung ... 3
2. Begriffserläuterungen ... 4
2.1 Alkoholeinfluss bei Tatausführung ... 4
2.2 Summenschlüssel ... 9
3. Allgemeiner Überblick ... 13
3.1 Kriminalitätsentwicklung ... 13
3.2 Bevölkerungsdaten ... 19
3.3 Wesentliche statistische Daten ... 21
3.4 Deliktsbereiche im Überblick ... 22
4. Ausgewählte Delikts- und Phänomenbereiche ... 23
4.1 Diebstahl ... 23
4.1.1 Diebstahl „Rund um das Kfz“ ... 24
4.1.2 Diebstahl von Fahrrädern ... 24
4.1.3 Diebstahl in/aus Wohnungen ... 25
4.1.4 Ladendiebstahl ... 26
4.2 Straßenkriminalität ... 27
4.3 Gewaltkriminalität ... 29
4.3.1 Messerangriff ... 30
4.4 Straftaten gegen die sexuelle Selbstbestimmung ... 32
4.5 Rauschgiftkriminalität ... 35
4.6 Wirtschaftskriminalität ... 38
4.7 Vermögens- und Fälschungsdelikte ... 40
4.7.1 Betrug ... 41
4.7.2 Geld- und Wertzeichenfälschung ... 42
4.8 Straftaten insgesamt auf dem Umwelt- und Verbraucherschutzsektor ... 43
4.9 Brandstiftung und Herbeiführen einer Brandgefahr ... 45
4.10 Straftaten an Schulen ... 47
4.11 Cybercrime ... 51
5. Opfer ... 54
5.1 Altersstruktur der Opfer im Vergleich ... 54
5.2 Opfer-Tatverdächtigen-Beziehung ... 55
5.3 Opfer Asylbewerber/Flüchtling ... 56
5.4 Opfer Rettungsdienste - Feuerwehr und sonstige Rettungsdienste ... 56
5.5 Opfer Polizeivollzugsbeamte (PVB) ... 57
6. Schaden ... 59
7. Tatverdächtige ... 61
7.1 Gesamtüberblick ... 61
7.2 Altersstruktur der Tatverdächtigen ... 62
7.3 Tatverdächtigen-Wohnsitz-Beziehung ... 68

7.4 Nichtdeutsche Tatverdächtige (NDTV) ... 69
8. Verwendung von Schusswaffen ... 73
9. Regionalanalyse ... 74
9.1 Freistaat Thüringen - Landespolizeiinspektionen ... 74
9.2 Freistaat Thüringen – Landkreise und kreisfreie Städte ... 83

ANHANG

TEIL I

Zeitreihen zur PKS 2015 – 2024

- Erfasste Fälle
- Angaben zu den Tatverdächtigen
- Angaben zu den Opfern

TEIL II

Tabellen Jahr 2024

Grundtabelle (Tabelle 001)

Tatverdächtige nach Alter und Geschlecht (Tabelle 020)

Straftat und Staatsangehörigkeit nichtdeutscher Tatverdächtiger (Tabelle 062)

Opfer nach Alter und Geschlecht (Tabelle 091)

Opfer-Tatverdächtigen-Beziehung (Tabelle 092)

TEIL III

Landkreise und kreisfreie Städte im Jahr 2024

TEIL IV

Straftatenkatalog 2024

1. Vorbemerkung

Im Freistaat Thüringen werden die bearbeiteten Fälle seit 1993 nach den bundeseinheitlichen Richtlinien der Polizeilichen Kriminalstatistik (PKS) erfasst.

Das vorliegende Jahrbuch der PKS 2024 enthält eine Zehn-Jahres-Zeitreihe zu ausgewählten Delikten bzw. Deliktsbereichen, Tatverdächtigen- und Opferzahlen, welche die Kriminalitätsentwicklung im Freistaat Thüringen von 2015 bis 2024 dokumentiert.

1.1 Inhalt

In der Polizeilichen Kriminalstatistik werden die von der Polizei bearbeiteten rechtswidrigen (Straf-)Taten einschließlich der mit Strafe bedrohten Versuche ausgewiesen. Nicht erfasst werden Verkehrsdelikte, mit Ausnahme der §§ 315, 315 b StGB und § 22 a StVG.

Staatsschutzdelikte sind nicht Bestandteil der PKS. Straftaten nach Landesgesetzen des Nebenstrafrechts werden, mit Ausnahme des Landesdatenschutzgesetzes, nicht erfasst.

Bekannt gewordene Fälle werden nach dem Tatortprinzip erfasst, d. h. die Tat muss sich im Freistaat Thüringen ereignet haben.

Jeder Tatverdächtige wird für den Berichtszeitraum, unabhängig von der Zahl der abgeschlossenen Ermittlungsvorgänge nach bestimmten Erfassungsgrundsätzen, nur einmal gezählt. So zum Beispiel, wenn ein Tatverdächtiger in einem Statistikbereich mehrere Straftaten, die verschiedenen Schlüsselzahlen zuzuordnen sind, begangen hat, wird er zu jeder Schlüsselzahl und zu der (den) jeweils nächsthöheren Gruppe(n) sowie bei der Gesamtzahl nur einmal gezählt (Tatverdächtigenechtzählung).

Bei der Opfererfassung erfolgt dagegen keine Echtzählung. Es wird die Anzahl des „Opferwerdens“ innerhalb eines Berichtsjahres abgebildet. Wird eine Person mehrfach Opfer, so wird sie auch mehrfach gezählt.

Die Polizeiliche Kriminalstatistik ist eine Ausgangsstatistik. Die von der Polizei bearbeiteten Fälle werden nach Abschluss der Ermittlungen bei Abgabe an die Staatsanwaltschaft statistisch erfasst. Liegt der Tatort nicht im örtlichen Zuständigkeitsbereich der endsachbearbeitenden Dienststelle, werden die Daten in Form von anonymisierten Einzeldatensätzen an das zuständige Bundesland (Tatortprinzip) übermittelt, um bundesweit die Tatverdächtigenechtzählung zu gewährleisten.

Die Personendaten werden gemäß § 40 III PAG nach bundeseinheitlichen Festlegungen anonymisiert. Bei der Anonymisierung werden die personenbezogenen Daten verschlüsselt, so dass bei der weiteren Nutzung der Daten ohne Hinzuziehung zusätzlicher Informationen diese nicht mehr einer Person zugeordnet werden können. Gemäß Datenschutz-Grundverordnung (DSGVO) ist die Anonymisierung von Daten für wissenschaftliche und statistische Zwecke erlaubt, auch wenn es sich um sensible Daten handelt.

1.2 Wertung

Die Polizeiliche Kriminalstatistik hat zum Ziel:

- Beobachtung der Kriminalität und einzelner Deliktsarten, des Umfangs und der Zusammensetzung des Tatverdächtigenkreises sowie der Veränderung der Kriminalitätsquotienten

- Erlangung von Erkenntnissen für vorbeugende und verfolgende Verbrechensbekämpfung, organisatorische Planungen und Entscheidungen sowie kriminologisch-soziologische Forschungen und kriminalpolitische Maßnahmen

Die Polizeiliche Kriminalstatistik kann kein exaktes Spiegelbild der tatsächlichen Kriminalitätsentwicklung sein. Das ist u. a. darin begründet, dass je nach Deliktsart und -schwere ein unterschiedliches Dunkelfeld (die Menge der nicht bei der Polizei angezeigten Straftaten) vorhanden ist. Zum anderen liegt zwischen Anzeigenerstattung und Erfassung in der Statistik ein Zeitverzug, der durch den Bearbeitungszeitraum begründet ist.

Die Polizeiliche Kriminalstatistik hat sich als brauchbares Instrument der Analyse erwiesen, wenn kritisch interpretiert wird und entsprechend lange Zeiträume zu Vergleichszwecken herangezogen werden.

Statistisch ausgewiesene Veränderungen können sehr unterschiedliche Ursachen haben. Dazu zählen bessere Tatgelegenheiten, Änderungen in der Bevölkerungsstruktur, im Anzeigeverhalten (z. B. durch

geänderte Versicherungsbedingungen, Präventionsprojekte, Medienveröffentlichungen), in der Verfolgungs- und/oder Ermittlungstätigkeit der Polizei, den statistischen Erfassungsmodalitäten und Ähnliches mehr.

Vergleiche der Justizstatistik mit der PKS sind nicht möglich, weil zwischen den Erfassungszeitpunkten (PKS-Abgabe an die Justiz; Justiz – rechtskräftige Entscheidung) zum Teil erhebliche Zeitspannen liegen oder die Erfassungsgrundsätze und die rechtliche Würdigung abweichen können.

2. Begriffserläuterungen

Alkoholeinfluss bei Tatausführung
Ein Alkoholeinfluss liegt vor, wenn dadurch die Urteilskraft des Tatverdächtigen während der Tatausführung beeinträchtigt war. Maßgeblich ist ein offensichtlicher oder nach den Ermittlungen wahrscheinlicher Alkoholeinfluss.

Altersgruppen

Kinder	0	bis unter	14 Jahre
Jugendliche	14	bis unter	18 Jahre
Heranwachsende	18	bis unter	21 Jahre
Erwachsene		ab	21 Jahre

Aufklärungsquote (AQ)
Die Aufklärungsquote bezeichnet das prozentuale Verhältnis von aufgeklärten zu bekannt gewordenen Fällen im Berichtszeitraum.
Eine Aufklärungsquote von über 100 % kann erreicht werden, wenn im Berichtszeitraum Straftaten aus vorhergehenden Zeiträumen aufgeklärt werden.

$$AQ = \frac{\text{Anzahl aufgeklärte Fälle} \times 100}{\text{Anzahl bekannt gewordene Fälle}} \ (\%)$$

Computerbetrug
Als Computerbetrug werden alle erfassten Straftaten gemäß § 263 a StGB ausgewiesen (siehe Summenschlüssel: „Computerbetrug“ ab 01.01.2016).

Debitkarten
Debitkarten im Sinne der PKS sind alle Zahlungskarten, deren Einsatz eine sofortige Belastung des Kontos/Abbuchung vom Konto nach Karteneinsatz bewirkt (Gegenteil: Kreditkarte). Debitkarten können ohne PIN (Lastschriftverfahren Schlüssel 516200) bzw. mit PIN (Schlüssel 516300) eingesetzt werden.

Fall
In der PKS werden nur Fälle erfasst, die hinreichend konkretisiert sind:

Dazu müssen überprüfte Anhaltspunkte zu

- dem Tatbestand (Erfüllung aller Tatbestandsmerkmale einer Strafrechtsnorm),
- dem Handlungsort und
- der Tatzeit/dem Tatzeitraum (mindestens das Jahr)

vorliegen.

Vage, nicht überprüfbare Angaben allein – insbesondere über die Zahl begangener (Straf-)Taten – reichen nicht aus, um als Fall in die PKS aufgenommen zu werden.

Bei Großverfahren (z. B. Betrug) sind entsprechend den Erfassungsregeln nur Vorgänge gemäß der Anzahl der unmittelbar Betroffenen für die PKS zu erfassen, wenn diese durch Sach- und/oder Personalbeweis hinreichend konkretisiert sind (nicht nur anhand von Kundenkarteien).

- Bekannt gewordener Fall
  ist jede im Straftatenkatalog aufgeführte rechtswidrige (Straf-)Tat, einschließlich der mit Strafe bedrohten Versuche, denen eine (kriminal-)polizeilich bearbeitete Anzeige zugrunde liegt. Die Insgesamtzahl der bekannt gewordenen Fälle ergibt sich aus der Addition der Straftatengruppen.
- Aufgeklärter Fall
  ist die Straftat, die nach dem polizeilichen Ermittlungsergebnis mindestens ein Tatverdächtiger begangen hat, von dem grundsätzlich die rechtmäßigen Personalien (z. B. mittels Ausweisdokument, ED-Behandlung etc.) bekannt sind.
- Nachträglich aufgeklärter Fall
  ist ein bereits in einem Vorjahreszeitraum ungeklärt erfasster Fall, zu dem nachträglich ein Tatverdächtiger ermittelt werden konnte. Es wird lediglich der Tatverdächtige zum vorhandenen Fall registriert. Eine erneute Zählung des Falles erfolgt nicht.

Geld- und Kassenbote
ist, wer im Rahmen des beruflichen/geschäftlichen Interesses Geld oder Wertgegenstände transportiert. Dies gilt sowohl für Beschäftigte als auch für Geschäftsinhaber/-führer, entsprechende gewerbliche Geld-/Wert-transporte oder auch Geldbriefträger.

Häufigkeitszahl (HZ)
ist die Zahl der jeweils innerhalb eines Zeitraumes bekannt gewordenen Fälle bezogen auf 100.000 Einwohner der jeweiligen Region. Stichtag ist der 31.12. des Vorjahres.

(Für das Jahr 2024 ist der Stichtag der 31.12.2023.)

$$HZ = \frac{\text{Anzahl der erfassten Fälle} \times 100.000}{\text{Einwohnerzahl}}$$

Anmerkung:
Die Aussagekraft der HZ wird beeinträchtigt, da zu ihrer Errechnung nur die im Freistaat Thüringen gemeldeten Einwohner herangezogen werden. Touristen, Durchreisende oder Berufspendler sind in der Einwohnerzahl nicht enthalten. Die von ihnen begangenen Straftaten werden aber in der PKS erfasst.

Konsument(en) harter Drogen
ist/sind Konsument(en) der in der Anlage I – III des BtMG aufgeführten Stoffe und Zubereitungen, einschließlich der den betäubungsmittelrechtlichen Vorschriften unterliegenden Fertigarzneimitteln, mit Ausnahme der ausschließlichen Konsumenten von Cannabisprodukten (Haschisch, Marihuana, Haschischöl), Psilocybin (Pilzen) und von “ausgenommenen Zubereitungen“. Dabei ist es gleichgültig, auf welche Weise diese Stoffe und Zubereitungen dem Körper zugeführt werden.

Soweit die als Konsumenten harter Drogen bekannten Personen in Ermangelung von Betäubungsmitteln sogenannte Ausweichmittel konsumieren (“ausgenommene Zubereitungen“ oder sonstige Medikamente oder Substanzen, die nicht unter das BtMG fallen), ist dies ebenfalls als Konsum harter Drogen anzusehen.

Kreditkarten
im Sinne der PKS sind alle Zahlungskarten, deren Einsatz eine verzögerte Belastung bzw. Abbuchung vom Konto bewirkt (Gegenteil: Debitkarten).

Ladendiebstahl
Als Ladendiebstahl werden alle Diebstahlsfälle von ausgelegten Waren durch Kunden während der Geschäftszeit bezeichnet.

Messerangriff (Phänomen als Fallmerkmal)
Messerangriffe im Sinne der Erfassung von Straftaten sind solche Tathandlungen, bei denen der Angriff mit einem Messer unmittelbar gegen eine Person angedroht oder ausgeführt.

Nichtdeutsche Tatverdächtige (NDTV)
sind Personen ausländischer Staatsangehörigkeit oder Staatenlose.

Opfer
sind natürliche Personen, gegen die sich die mit Strafe bedrohte Handlung unmittelbar richtete.

Straftaten, bei denen Opferangaben erforderlich sind, werden im Straftatenkatalog gesondert gekennzeichnet („O“). Jedes Opfer wird entsprechend der Zählweise des bekannt gewordenen Falles (Versuche und vollendete Tathandlungen) auf allen Zählebenen einmal gezählt.

Opfer-Tatverdächtigen-Beziehungen (formale Beziehung, räumlich soziale Beziehung, die Opferspezifik)
erfassen (vom Opfer aus gesehen) die unterschiedlichen Beziehungsgrade der Opfer zu den Tatverdächtigen. Bei der *formalen Beziehung* wird der soziale Status erfasst. Das Merkmal „Ehe/Partnerschaft/Familie einschließlich Angehörige“ umfasst alle Angehörigen gemäß § 11 Abs. 1 Nr. 1 StGB und die Partner nichtehelicher Lebensgemeinschaften. Die soziale Nähe zum Tatverdächtigen wird bei der *räumlich sozialen Beziehung* deutlich. Die *Opferspezifik* beinhaltet Merkmale, welche die Tatmotivation in der personen-, berufs- bzw. verhaltensbezogenen Sicht deutlich machen soll.

Politisch motivierte Kriminalität (PMK)
Staatsschutzdelikte werden in der PKS nicht erfasst.

Es handelt sich dabei um die Tatbestände gemäß §§ 80 a – 83, 84 – 86 a, 87 – 91, 94 – 100 a, 102, 104, 105 – 108 e, 109 – 109 h, 129 a, 129 b, 130, 192 a, 234 a oder 241 a StGB sowie des Völkerstrafgesetzbuches (VStGB).

Schaden
im Sinne der PKS-Richtlinien ist grundsätzlich der Geldwert (Verkehrswert) des rechtswidrig erlangten Gutes. Bei Vermögensdelikten ist unter Schaden die Wertminderung des Vermögens zu verstehen.

Der Schaden ist bei allen im Straftatenkatalog mit "S" gekennzeichneten – vollendeten – Straftaten bzw. -gruppen zu erfassen (Angabe in Euro, gerundet auf volle Euro - mindestens 1 Euro -). Falls kein Schaden bestimmbar ist, gilt ein symbolischer Schaden von 1 Euro. Dies gilt auch, wenn bei einem vollendeten Vermögensdelikt nur eine Vermögensgefährdung eingetreten ist.

Wenn ein Betrugsschaden gleichzeitig Insolvenzschaden ist, ist der volle Schaden bei den Insolvenzstraftaten zu erfassen. Beim dazugehörigen Betrugsdelikt ist dagegen ein Schaden von 1 Euro zu erfassen.

Schusswaffe
Als Schusswaffe im Sinne von „geschossen“ und „mitgeführt“ gelten nur Schusswaffen gemäß § 1, Abs. 2, Nr. 1 Waffengesetz. Nicht erfasst wird das „Mitführen“ von Schusswaffen bei solchen Personen, die dazu bei rechtmäßiger Dienstausübung ermächtigt sind und gegen die Anzeige als Folge der Dienstausübung erstattet wurde.
Schusswaffen sind Gegenstände, die zum Angriff oder zur Verteidigung, zur Signalgebung, zur Jagd, zur Distanzinjektion, zur Markierung, zum Sport oder zum Spiel bestimmt sind und bei denen Geschosse durch den Lauf getrieben werden. Gleichgestellte Gegenstände sind tragbare Gegenständen, die zum Abschießen von Munition bestimmt sind (gem. Anlage 1 zum Waffengesetz).

Mit einer Schusswaffe „gedroht“ ist dann zu erfassen, wenn sich wenigstens ein Opfer subjektiv bedroht fühlt (z. B. auch durch eine Spielzeugpistole, die einer echten Waffe täuschend ähnlich sieht).

Ein Mitführen der Schusswaffe wird dann registriert, wenn der Tatverdächtige die Schusswaffe bei der Tatausführung bei sich hatte. Der Vorsatz, die Schusswaffe zu verwenden, ist nicht erforderlich.

Straftatenschlüssel der Obergruppen
Die Erfassung der bekannt gewordenen Fälle erfolgt anhand einer Schlüsselsystematik. Die einzelnen Straftatenschlüssel sind folgenden Straftatenobergruppen untergeordnet:

----	**Straftaten insgesamt**
0000	Straftaten gegen das Leben
1000	Straftaten gegen die sexuelle Selbstbestimmung
2000	Rohheitsdelikte und Straftaten gegen die persönliche Freiheit
****	Diebstahl insgesamt (Summe aus 3*** und 4***)
3***	Diebstahl ohne erschwerende Umstände
4***	Diebstahl unter erschwerenden Umständen
5000	Vermögens- und Fälschungsdelikte
6000	Sonstige Straftatbestände gemäß StGB
7000	Strafrechtliche Nebengesetze

Tageswohnungseinbruch (TWE)
Von einem Tageswohnungseinbruch im Sinne der PKS ist auszugehen, wenn die Tatzeit zwischen 06:00 Uhr und 21:00 Uhr liegt. Lässt sich die Tatzeit nicht bestimmen, liegt kein TWE vor.

Der TWE wird als Diebstahl unter erschwerenden Umständen (Schlüssel 436*00) erfasst.

Tatort (Handlungsort)
ist die politische Gemeinde in der **Bundesrepublik Deutschland**, in der die rechtswidrige (Straf-)Tat begangen wurde. In der Polizeilichen Kriminalstatistik ist der Tatort grundsätzlich der Ort, an dem der Tatverdächtige gehandelt hat (Handlungsort).

Besonderheiten der Tatorterfassung:

- Straftaten, die sich auf deutschen Schiffen oder in deutschen Luftfahrzeugen außerhalb der Bundesrepublik Deutschland ereignen, sind für das Bundesland des Heimat(flug)hafens mit Handlungsort "unbekannt" zu erfassen.
- Bei Straftaten, die sich auf ausländischen Handelsschiffen oder in ausländischen nichtmilitärischen Luftfahrzeugen im Gebiet der Bundesrepublik Deutschland ereignen, gilt der deutsche Anlegehafen bzw. Landeflughafen als Handlungsort.
- Bei Beförderungserschleichung ist Handlungsort stets der Feststellort. Bei sonstigen Straftaten in Bussen oder Zügen ist, wenn der Handlungsort nicht weiter konkretisierbar ist, mindestens das Bundesland anzugeben, in dem die Straftat festgestellt wurde.
- Bei Unterhaltspflichtverletzungen wird als Handlungsort der Wohnort des Unterhaltsberechtigten erfasst. Die Erfassung des Aufenthaltsgrundes von im Ausland lebenden nichtdeutschen Tatverdächtigen erfolgt als „Sonstiger erlaubter Aufenthalt“.
- Als Handlungsort beim Aufgriff von Asylbewerbern, die ihren Duldungsbereich verlassen haben, gilt der Ort des Aufgriffs.
- Als Handlungsort bei Erstellung von strafrechtlich relevanten Internetinhalten („websites“) und anderen Straftaten mit Tatmittel Internet gilt der Ort der Dateneinstellung ins Internet durch den/die Tatverdächtigen. Dabei spielt es keine Rolle, in welchem Land die Homepage oder die IP-Adresse des Absenders geführt wird.
- Ist der Ort der Handlung nicht feststellbar, so ist "Tatort unbekannt" im bearbeitenden Bundesland nur dann zu erfassen, wenn überprüfte Anhaltspunkte für eine Tathandlung innerhalb Deutschlands vorliegen.
- Wird eine in einem anderen Bundesland begangene Straftat bekannt und/oder aufgeklärt, ist diese über die KP 31b-Schnittstelle dem dortigen Landeskriminalamt zu melden.

Tatverdächtiger (TV)
ist jeder, der nach dem polizeilichen Ermittlungsergebnis aufgrund zureichender tatsächlicher Anhaltspunkte verdächtig ist, eine rechtswidrige (Straft-)Tat begangen zu haben. Dazu zählen auch Mittäter, Anstifter und Gehilfen.

Zu beachten ist ferner, dass Schuldausschließungsgründe oder mangelnde Deliktsfähigkeit bei der Tatverdächtigenerfassung für die Polizeiliche Kriminalstatistik nicht berücksichtigt werden. So sind in der Gesamtzahl z. B. auch die strafunmündigen Kinder unter 14 Jahren enthalten. Als tatverdächtig wird auch erfasst, wer wegen Tod, Krankheit oder Flucht nicht verurteilt werden kann.

Tatzeit (TZ)
ist der Zeitpunkt, zu dem die Straftat begangen wurde. Bei Straftaten, die sich über mehrere Zeiträume erstrecken oder innerhalb von Zeiträumen begangen wurden, gilt das Ende des Zeitraumes als Tatzeit.

Wenn nicht mindestens das Jahr bestimmbar ist, gilt die Tatzeit als unbekannt.

Verkehrsdelikte
Verkehrsdelikte werden in der PKS nicht erfasst! Zu den Verkehrsdelikten zählen:

- alle Verstöße gegen die Bestimmungen, die zur Aufrechterhaltung der Verkehrssicherheit im Straßen-, Bahn-, Schiffs- und Luftverkehr erlassen worden sind,
- alle durch Verkehrsunfälle bedingte Fahrlässigkeitsdelikte,
- die Verkehrsunfallflucht,
- Verstöße gegen das Pflichtversicherungsgesetz und Kfz-Steuer-Gesetz in Verbindung mit § 370 Abgabenordnung.

Folgende Delikte zählen nicht zu den Verkehrsdelikten und werden deshalb in der Polizeilichen Kriminalstatistik erfasst:

- der gefährliche Eingriff in den Bahn-, Luft- und Schiffsverkehr gemäß § 315 StGB,
- der gefährliche Eingriff in den Straßenverkehr gemäß § 315 b StGB,
- das missbräuchliche Herstellen, Vertreiben und Ausgeben von Kennzeichen gemäß § 22 a StVG.

Wohnung
sind alle unbeweglichen Wohnobjekte, die für einen längeren Aufenthalt ausgestattet und bestimmt sind.

2.1 Summenschlüssel

Straftaten insgesamt jedoch ohne Straftaten gegen das Aufenthalts-, das Asyl- und das Freizügigkeitsgesetz/EU (890000)

---------	Straftaten insgesamt
ohne	
725000	Straftaten gegen das Aufenthalts-, das Asyl- und das Freizügigkeitsgesetz/EU

Gewaltkriminalität (892000)

010000	Mord
020000	Totschlag, Tötung auf Verlangen
111000	Vergewaltigung, sexuelle Nötigung und sexueller Übergriff im besonders schweren Fall einschließlich mit Todesfolge (im Jahr 2017 ohne Schlüssel 111600 – Sexuelle Übergriffe)
210000	Raub, räuberische Erpressung, räuberischer Angriff auf Kraftfahrer
221000	Körperverletzung mit Todesfolge
222000	Gefährliche und schwere Körperverletzung, Verstümmelung weiblicher Genitalien
233000	Erpresserischer Menschenraub
234000	Geiselnahme
235000	Angriff auf den Luft- und Seeverkehr

Rauschgiftkriminalität (891000)

730000	Rauschgiftdelikte nach dem Betäubungsmittelgesetz
891100	Direkte Beschaffungskriminalität

Direkte Beschaffungskriminalität (891100)

218000	Raub zur Erlangung von Betäubungsmitteln (BtM)
*71000	Diebstahl von BtM aus Apotheken
*72000	Diebstahl von BtM aus Arztpraxen
*73000	Diebstahl von BtM aus Krankenhäusern
*74000	Diebstahl von BtM bei Herstellern und Großhändlern
*75000	Diebstahl von Rezeptformularen zur Erlangung von BtM
542000	Fälschung zur Erlangung von BtM

Straßenkriminalität (899000)

114000	Sexuelle Belästigung gemäß § 184 i StGB (Änderung ab 2018)
115000	Straftaten aus Gruppen gemäß § 184 j StGB (Änderung ab 2018)
132000	ExhibitionistischeHandlungen, Erregung öffentlichen Ärgernisses gemäß §§ 183, 183 a StGB
213000	Raub, räuberische Erpressung auf/gegen Geld- und Werttransporte
213100	Raubüberfälle auf Geld- und Kassenboten
213200	Raubüberfälle auf Spezialtransportfahrzeuge
214000	Räuberischer Angriff auf Kraftfahrer gemäß § 316 a StGB
214100	Beraubung von Taxifahrern
216000	Handtaschenraub
217000	Sonstige Raubüberfälle auf Straßen, Wegen oder Plätzen
222100	Gefährliche und schwere Körperverletzung auf Straßen, Wegen oder Plätzen
233300	Erpresserischer Menschenraub i. V. m. Raubüberfall auf Geld- und Werttransporte
234300	Geiselnahme i. V. m. Raubüberfall auf Geld- und Werttransporte
*50 *00	Diebstahl insgesamt an/aus Kraftfahrzeugen
*90 *00	Taschendiebstahl insgesamt
300100	Einfacher Diebstahl von Kraftwagen einschl. unbefugter Ingebrauchnahme
300200	Einfacher Diebstahl von Mopeds und Krafträdern einschl. unbefugter Ingebrauchnahme
300300	Einfacher Diebstahl von Fahrrädern einschl. unbefugter Ingebrauchnahme
300700	Einfacher Diebstahl von/aus Automaten
400100	Schwerer Diebstahl insgesamt von Kraftwagen
400200	Schwerer Diebstahl insgesamt von Mopeds und Krafträdern
400300	Schwerer Diebstahl insgesamt von Fahrrädern
400700	Schwerer Diebstahl insgesamt von/aus Automaten
623000	Landfriedensbruch (§§ 125, 125 a StGB)

674100 Sachbeschädigung an Kraftfahrzeugen
674300 Sonstige Sachbeschädigung auf Straßen, Wegen oder Plätzen

Wirtschaftskriminalität (893000)

Als „Wirtschaftskriminalität“ sind anzusehen:

1. die Gesamtheit der in § 74 c Abs. 1 Nr. 1 - 6 GVG (Gerichtsverfassungsgesetz) aufgeführten Straftaten
   - jedoch ohne Computerbetrug -
2. Delikte, die im Rahmen tatsächlicher oder vorgetäuschter wirtschaftlicher Betätigung begangen werden und über eine Schädigung von Einzelnen hinaus das Wirtschaftsleben beeinträchtigen oder die Allgemeinheit schädigen können und/oder deren Aufklärung besondere kaufmännische Kenntnisse erfordert

Die Erfassung Wirtschaftskriminalität erfolgt über eine Sonderkennung (Wikri = ja).

Wirtschaftskriminalität bei Betrug (893100)

Der Summenschlüssel wird nur über eine Sonderkennung (Wikri = ja) in Verbindung mit dem Schlüssel 510000 des Straftatenkataloges erfasst.

Insolvenzstraftaten (893200)

Summenschlüssel umfasst folgende Straftatenschlüssel nur mit Sonderkennung Wikri:

560000 Insolvenzstraftaten gemäß §§ 283, 283 a - d StGB
712200 Insolvenzverschleppung gemäß § 15 a InsO

Wirtschaftskriminalität im Anlage- und Finanzierungsbereich (893300)

Summenschlüssel umfasst folgende Straftatenschlüssel nur mit Sonderkennung Wikri:

513000 Kapitalanlage- und Anlagebetrug
514100 Kreditbetrug gemäß § 265 b StGB
514300 Krediterlangungsbetrug gemäß § 263 StGB
714000 Straftaten i. V. m. d. Bankgewerbe sowie Wertpapierhandelsgesetz

Wettbewerbsdelikte (893400)

Summenschlüssel umfasst folgende Straftatenschlüssel nur mit Sonderkennung Wikri:

656000 Wettbewerbsbeschränkende Absprachen bei Ausschreibungen gemäß § 298 StGB
715000 Straftaten im Zusammenhang mit Urheberrechtsbestimmungen
719200 Verletzung von Geschäftsgeheimnissen § 23 Abs. 3 GeschGehG, strafbare Werbung § 16 UWG

Wirtschaftskriminalität im Zusammenhang mit Arbeitsverhältnissen (893500)

Summenschlüssel umfasst folgende Straftatenschlüssel nur mit Sonderkennung Wikri:

522000 Vorenthalten und Veruntreuen von Arbeitsentgelt gemäß § 266 a StGB
713000 Delikte im Zusammenhang mit Schwarzarbeitsbekämpfungsgesetz und Arbeitnehmerüberlassungsgesetz

Betrug und Untreue im Zusammenhang mit Beteiligungen und Kapitalanlagen (893600)

Summenschlüssel umfasst folgende Straftatenschlüssel nur mit Sonderkennung Wikri:

513100 Prospektbetrug (Kapitalanlagenbetrug) gemäß § 264 a StGB
513200 Anlagebetrug gemäß § 263 StGB
521100 Untreue bei Kapitalanlagegeschäften

Straftaten gegen die Bestimmungen zum Schutz der Jugend (896000)

143100	Verbreitung pornografischer Schriften (Erzeugnisse) an Personen unter 18 Jahren gemäß § 184 Abs. 1 Nr. 1, 2, 5 StGB
626100	Gewaltdarstellung, Schriften an Personen unter 18 Jahren; § 131 Abs. 1 Nr. 3 StGB
721000	Straftaten gegen § 27 Abs. 2 des Jugendschutzgesetzes
722000	Straftaten gegen § 27 Abs. 1 des Jugendschutzgesetzes

Cybercrime (897000)

543000	Fälschung beweiserheblicher Daten, Täuschung im Rechtsverkehr bei Datenverarbeitung gemäß §§ 269, 270 StGB)
674200	Datenveränderung, Computersabotage gemäß §§ 303 a/b StGB
678000	Ausspähen, Abfangen von Daten einschl. Vorbereitungshandlungen und Datenhehlerei gemäß §§ 202 a, 202 b und 202 c StGB
897100	Computerbetrug § 263 a StGB

→ Computerbetrug § 263 a StGB (897100)

511120	Betrügerisches Erlangen von Kfz
511212	Weitere Arten des Warenkreditbetruges
516300	Computerbetrug mittels rechtswidrig erlangter Zahlungskarten mit PIN
516520	Computerbetrug mittels rechtswidrig erlangter Daten von Zahlungskarten
516920	Computerbetrug mittels rechtswidrig erlangter sonstiger unbarer Zahlungsmittel
517220	Leistungskreditbetrug
517500	Computerbetrug (sonstiger)
517900	Missbräuchliche Nutzung von Telekommunikationsdiensten
518112	Abrechnungsbetrug im Gesundheitswesen
518302	Überweisungsbetrug

Umwelt- und Verbraucherschutzdelikt (898000 enthält 898100, 898200 und 898300)

662000	Wilderei gemäß §§ 292, 293 StGB
675000	Sprengstoff- und Strahlungsverbrechen:
675100	Herbeiführen einer Explosion durch Kernenergie gemäß § 307 StGB
675200	Herbeiführen einer Sprengstoffexplosion gemäß § 308 StGB
675300	Missbrauch ionisierender Strahlen gemäß § 309 StGB
675400	Vorbereitung eines Explosions- und Strahlungsverbrechens gemäß § 310 StGB
675500	Freisetzen ionisierender Strahlen gemäß § 311 StGB
675600	Fehlerhafte Herstellung einer kerntechnischen Anlage gemäß § 312 StGB
676000	Straftaten gegen die Umwelt gemäß §§ 324 - 330 a StGB
677000	Gemeingefährliche Vergiftung gemäß § 314 StGB
679000	Weitere Straftaten mit Umweltrelevanz gemäß StGB
716000	Straftaten im Zusammenhang mit Lebens- und Arzneimitteln (Lebensmittel- und Futtermittelgesetzbuch, Arzneimittelgesetz, Weingesetz, Fleischhygienegesetz)
740000	Straftaten gegen strafrechtliche Nebengesetze auf dem Umweltsektor

→ Umweltstraftaten gemäß 29. Abschnitt des StGB (898100)

676000	Straftaten gegen die Umwelt

→ Sonstige Straftaten nach dem StGB mit Umweltrelevanz (898200)

662000	Wilderei
675000	Sprengstoff- und Strahlungsverbrechen
677000	Gemeingefährliche Vergiftung
679000	Weitere Straftaten mit Umweltrelevanz gemäß StGB

→ Umweltstraftaten gemäß strafrechtlichen Nebengesetzen (898300)

716000	Straftaten im Zusammenhang mit Lebens- und Arzneimitteln (z. B. Lebensmittel- und Futtermittelgesetzbuch, Arzneimittelgesetz, Weingesetz)
740000	Straftaten gegen strafrechtliche Nebengesetze auf dem Umwelt- und Verbraucherschutzsektor (neben Schlüssel 716000)

Menschenhandel (895000)

133100	Sexueller Missbrauch von Jugendlichen gegen Entgelt gemäß § 182 Abs. 2 StGB (ab 2018)
141110	Förderung sexueller Handlungen Minderjähriger durch Vermittlung oder gegen Entgelt gemäß § 180 Abs. 1 Nr. 1, Abs. 2 StGB (ab 2018)
231210	Entziehung Minderjähriger gegen Entgelt oder in Bereicherungsabsicht gemäß § 235 Abs. 4 Nr. 2 StGB (ab 2018)
239000	Menschenhandel, Zwangsprostitution, Zwangsarbeit, Ausbeutung der Arbeitskraft und Ausbeutung unter Ausnutzung einer Freiheitsberaubung
239100	Menschenhandel gemäß § 232 StGB
239200	Zwangsprostitution gemäß § 232 a StGB
239300	Zwangsarbeit gemäß § 232 b StGB
239400	Ausbeutung der Arbeitskraft gemäß § 233 StGB
239500	Ausbeutung unter Ausnutzung einer Freiheitsberaubung gemäß § 233 a StGB

Sachbeschädigung durch Graffiti insgesamt (899500)

674011	Sachbeschädigung durch Graffiti ohne Schlüssel 674111 und 674311
674021	Gemeinschädliche Sachbeschädigung durch Graffiti ohne Schlüssel 674321
674111	Sachbeschädigung durch Graffiti an Kfz
674311	Sonstige Sachbeschädigung durch Graffiti auf Straßen, Wegen oder Plätzen
674321	Gemeinschädliche Sachbeschädigung durch Graffiti auf Straßen, Wegen oder Plätzen

Mord, Totschlag und Tötung auf Verlangen (892500)

010000	Mord gemäß § 211 StGB
020000	Totschlag und Tötung auf Verlangen gemäß §§ 212, 213 und 216 StGB

3. Allgemeiner Überblick

3.1 Kriminalitätsentwicklung

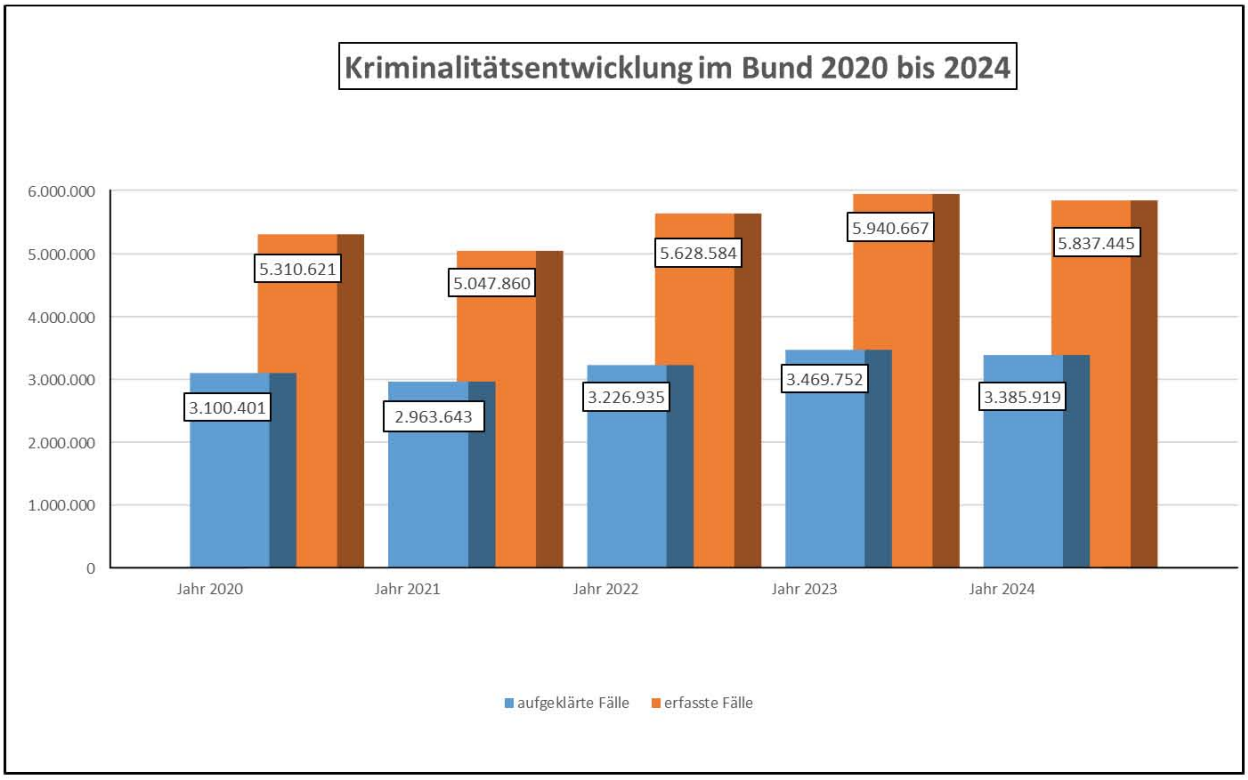

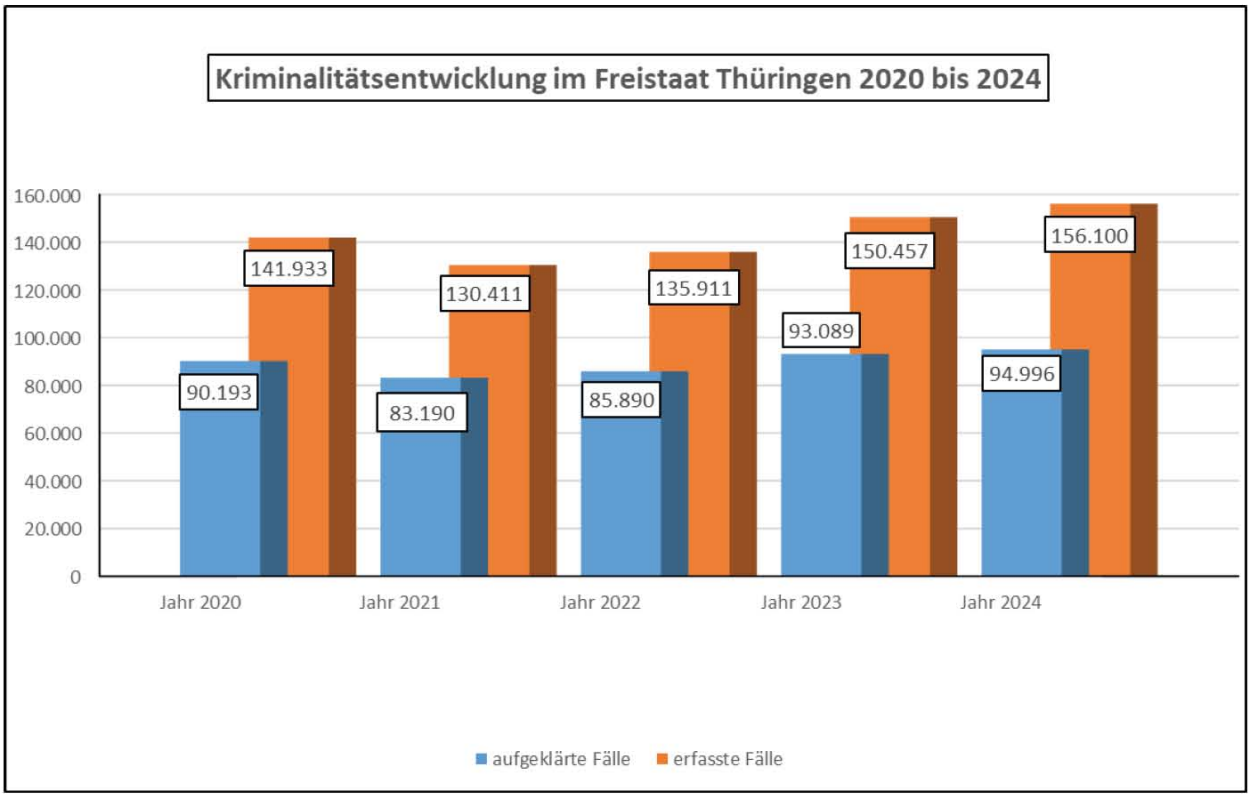

Im Jahr 2024 wurden in der Polizeilichen Kriminalstatistik des Freistaates Thüringen 156.100 Fälle erfasst. Im Vergleich zum Vorjahr stellt das einen Anstieg um +3,8 % dar. Die Aufklärungsquote (60,9 %) ist um -1,0 Prozentpunkte gesunken. Von den 156.100 erfassten Fällen wurden 94.996 Fälle aufgeklärt.

	2020	2021	2022	2023	2024
Straftaten insgesamt					
Erfasste Fälle insgesamt	141.933	130.411	135.911	150.457	156.100
Veränderung absolut	+12.632	-11.522	+5.500	+14.546	+5.643
Veränderung in %	+9,8	-8,1	+4,2	+10,7	+3,8
Aufklärung in %	63,5	63,8	63,2	61,9	60,9

Erfasste Fälle insgesamt – ohne Straftaten gegen das Aufenthalts-, das Asyl- und das Freizügigkeits-gesetz/EU

Die Aufklärungsquote ist im Jahr 2024 nur gering beeinflusst durch die Erfassung von ausländerspezifischen Straftaten. Ohne Berücksichtigung dieser Straftaten liegt die Aufklärungsquote bei 60,3 %.

	2020	2021	2022	2023	2024
Straftaten insgesamt ohne ausländerrechtliche Straftaten					
Erfasste Fälle	139.854	128.694	133.275	146.409	153.965
Veränderung absolut	+11.896	-11.160	+4.581	+13.134	+7.556
Veränderung in %	+9,3	-8,0	+3,6	+9,9	+5,2
Aufklärung in %	63,0	63,3	62,5	60,8	60,3

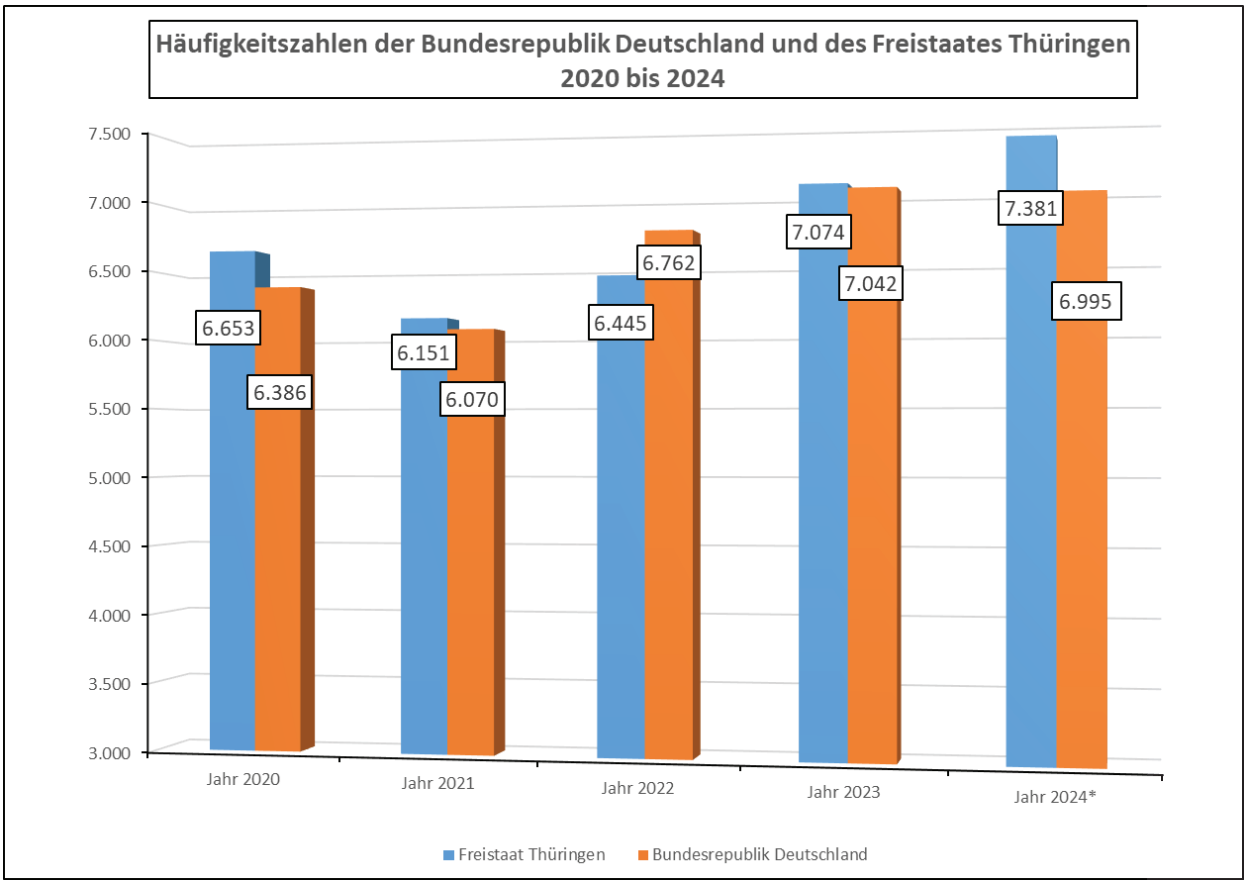

* 2024 Berechnung auf Datenbasis Zensus 2022, deshalb Vergleichbarkeit mit Vorjahren nur bedingt möglich.

Kriminalitätsschwerpunkte

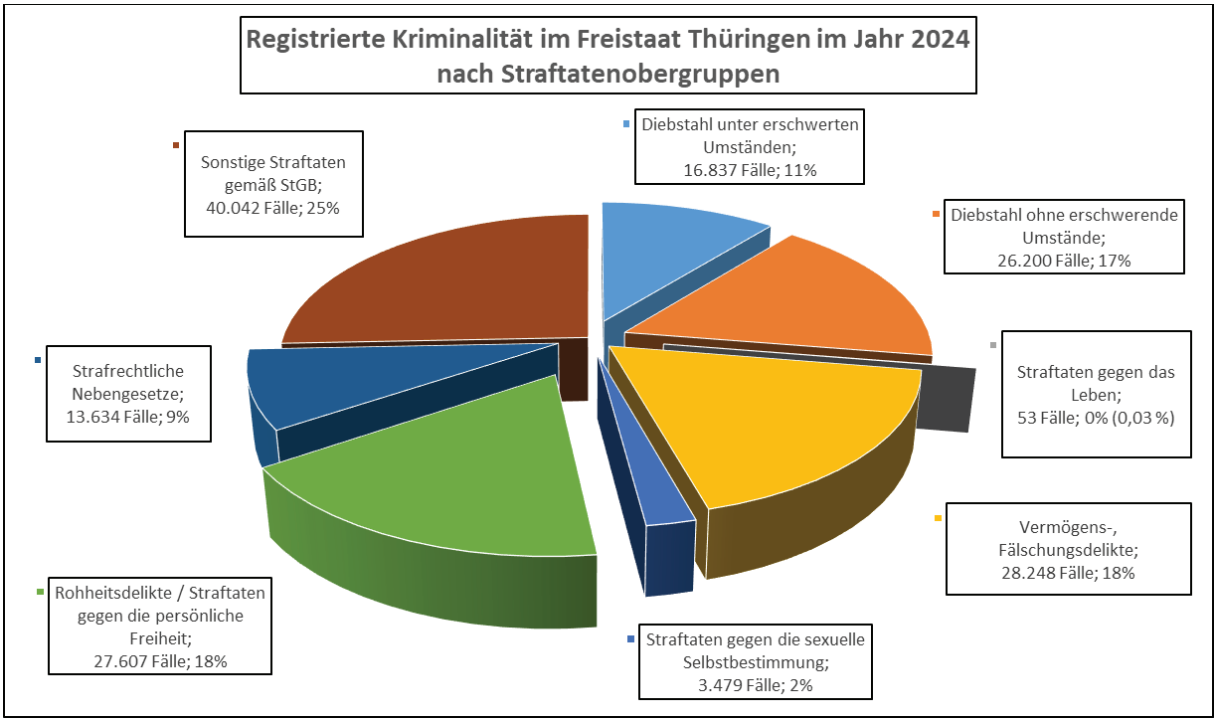

Das Kriminalitätsgeschehen wurde in den Jahren 2020 und 2021 durch die Coronapandemie beeinflusst. Das niedrigere Straftatenaufkommen im Jahr 2021 könnte wesentlich durch die Pandemie und ihre immanenten Einschränkungen des öffentlichen Lebens beeinflusst sein. Aussagen zu Auswirkungen der Coronapandemie auf die Kriminalitätsentwicklung sind mittels Polizeilicher Kriminalstatistik (PKS) kaum möglich, da es sich um eine Ausgangsstatistik handelt. Die Erfassung erfolgt mit dem Abschluss der polizeilichen Ermittlungen.

Mit den **156.100 erfassten Fällen des Jahres 2024** ist gegenüber dem Vorjahr ein Anstieg um +5.643 Straftaten festzustellen (+3,8 %), der wiederholt durch die höhere Fallzahl des Diebstahls insgesamt beeinflusst ist (+3.144 Straftaten).

- **Straftaten gegen das Leben**: Die Anzahl der erfassten Straftaten mit **53 erfassten Fällen** im Jahr 2024 stellt einen Anstieg im Vergleich zum Vorjahr dar. Es wurden 9 Fälle mehr als im Jahr 2023 registriert (2022: 61 Fälle; 2023: 44 Fälle).

  Im Einzelnen wurden in diesem Phänomenbereich 8 Morde (davon 3 Versuche), 29 Totschlagsdelikte (davon 18 Versuche) und 16 fahrlässige Tötungen erfasst.

- Bei den **Straftaten gegen die sexuelle Selbstbestimmung** wurden insgesamt **3.479 Fälle** registriert (2023: 3.207 Fälle). Damit zeigt sich ein Anstieg um +8,5 % (+272 Fälle), der wie bereits in den Vorjahren durch die erfassten Fälle der Verbreitung pornographischer Schriften bedingt ist.

  Mit dem Jahr 2022 sind erneut umfangreiche Änderungen durch das Inkrafttreten des Gesetzes zur Bekämpfung sexualisierter Gewalt gegen Kinder zu beachten, die sich bei der statistischen Erfassung auswirken. Die Vergleichbarkeit der Daten im Betrachtungszeitraum ist damit stark eingeschränkt.

  - Der Anstieg dieser Deliktsgruppe zeigt sich wie im Vorjahr bei der Verbreitung pornographischer Inhalte. Hier wurden 1.879 Fälle registriert (+133 Fälle; +7,6 %). Zum Deliktsbereich zählend verzeichnen die Fallgruppen Verbreitung, Erwerb, Besitz und Herstellung kinderpornographischer Inhalte mit 1.473 erfassten Fällen einen Anstieg um +136 Fälle (+10,2 %) und Verbreitung, Erwerb, Besitz und Herstellung jugendpornographischer Inhalte mit 295 erfassten Fällen einen Anstieg um +90 Fälle (+43,9 %).

  - Höhere Fallzahlen sind weiterhin bei Vergewaltigung, sexuelle Nötigung und sexueller Übergriff im besonders schweren Fall mit 137 erfassten Straftaten (+43 Fälle; +45,7%), bei der sexuellen

Belästigung mit 458 erfassten Straftaten (+55 Fälle; +13,6%), dem sexuellen Missbrauch von Kindern mit 443 erfassten Straftaten (+21 Fälle; +5,0 %) und den exhibitionistischen Handlungen mit 170 erfassten Straftaten (+25 Fälle; +17,2 %) zu verzeichnen.

- Ein Rückgang ist bei der sonstigen Verbreitung pornografischer Inhalte (Erzeugnisse) mit 40 erfassten Straftaten (-76 Fälle, -65,5 %) und hier besonders dem Besitz oder sich Verschaffen von Kinderpornografie mit 286 erfassten Fällen (-34 Fälle; -10,6 %) festzustellen.

■ Im Deliktsbereich **Rohheitsdelikte und Straftaten gegen die persönliche Freiheit** sind insgesamt **27.607 Straftaten** erfasst. Das entspricht einem Anstieg um +1.302 Fälle (+4,9 %).

- Die Raubdelikte insgesamt zeigen mit 845 registrierten Fällen einen Anstieg um +73 Straftaten (+9,5 %) gegenüber dem Jahr 2023 und sind beeinflusst durch den räuberischen Diebstahl § 252 StGB (+21 Fälle; +8,3 %), und dem sonstigen Raubüberfall auf Straßen, Wegen oder Plätzen (+30 Fälle; +13,8 %).

- Die Körperverletzungen insgesamt weisen wie im Vorjahr höhere Fallzahlen auf (+1.205 Fälle; +7,4 %). Dieser Anstieg wird vor allem durch die Fallzahlen der vorsätzlichen einfachen Körperverletzung (+736 Fälle; +6,2 %), aber auch durch die erfassten Fälle der gefährlichen/schweren Körperverletzung (+407 Fälle; +11,5 %) bestimmt.

  Zum Delikt Körperverletzung mit Todesfolge wurden 5 Fälle erfasst, während es 3 Fälle im Jahr 2023 waren.

- Im Bereich der Straftaten gegen die persönliche Freiheit (+24 Fälle; +0,3 %) zeigen die Bedrohungen (+717 Fälle; +13,8 %) und Stalking (+97 Fälle; + 14,4%) deutliche Zunahmen. Rückläufig zum Vorjahr sind dagegen die erfassten Fälle zur Nötigung (-785 Fälle; -24,2 %).

■ Im Deliktsfeld **Diebstahl insgesamt** ist mit **43.037 erfassten Fällen** ein Anstieg um +3.144 Fälle (+7,9 %) zu verzeichnen, der beim Diebstahl ohne erschwerende Umstände (26.200 Fälle) mit +2.238 Fälle (+9,3 %) und beim Diebstahl unter erschwerenden Umständen (16.837 Fälle) mit +906 Fälle (+5,7 %) festzustellen ist.

- Zunahmen zeigen sich im <u>Diebstahlsbereich ohne erschwerende Umstände</u> unter anderem beim einfachen Ladendiebstahl (+1.589 Fälle, +17,3 %) und beim einfachen Diebstahl an/aus Kfz (+129 Fälle; +6,5 %).

- Ein Rückgang ist beim einfachen Taschendiebstahl (-47 Fälle; -5,9 %), beim einfachen Diebstahl in/aus Wohnungen (-78 Fälle; -7,9 %) und in/aus Gaststätten, Kantinen, Hotels und Pensionen (-23 Fälle; -14,0 %) festzustellen.

- Im Bereich des <u>Diebstahls unter erschwerenden Umständen</u> zeigen sich Steigerungen der Fallzahlen beim Diebstahl in/aus Dienst-, Büro-, Fabrikations-, Werkstatt- und Lagerräumen (+310 Fälle; +18,8 %), in/aus Boden- und Kellerräumen (+834 Fälle; +28,8 %), beim schweren Diebstahl von Kraftwagen (+47 Fälle; +21,5 %), von Fahrrädern (+273 Fälle; +10,0 %) und in/aus Wochenend-/Gartenhäusern (+151 Fälle; +17,1 %).

- Rückläufige Fallzahlen weisen zum Beispiel der Wohnungseinbruch (-173 Fälle; -14,1 %), der schwere Diebstahl von/aus Automaten (-178 Fälle; -28,3 %) und an/aus Kraftfahrzeugen (-130 Fälle; -10,0 %) auf.

■ Die **Vermögens- und Fälschungsdelikte** verzeichnen mit **28.248 erfassten Fällen** gegenüber dem Vorjahr einen Zuwachs um +716 Fälle (+2,6 %).

- Steigerungen der Fallzahlen zeigen sich unter anderem im Bereich der Unterschlagung (+491 Fälle; +13,1 %), der Veruntreuungen (+221 Fälle; 91,3%), der Beförderungserschleichung (+189 Fälle; +4,8 %), dem Betrug bzw. Computerbetrug mittels rechtswidriger erlangter unbarer Zahlungsmittel (+250 Fälle; +19,0 %) sowie dem Inverkehrbringen von Falschgeld (+49 Fälle; +45,8 %).
- Rückläufige Fallzahlen wurden beispielsweise beim Warenbetrug (-164 Fälle; -5,2 %) dem Tankbetrug (-56 Fälle; -3,1 %), den sonstigen weiteren Betrugsarten (-314 Fälle; -4,6 %) und der Fälschung von Impfausweisen bzw. dem Gebrauch gefälschter Impfausweise (-174 Fälle; -91,6%) registriert.

- In der Gruppe der **sonstigen Delikte gemäß StGB** mit **40.042 erfassten Fällen** (+3.499 Fälle; +9,6 %) sind nachfolgende Auffälligkeiten ersichtlich:

  - Höhere Fallzahlen wurden in den Deliktsbereichen der Sachbeschädigung (+1.272 Fälle; +7,4 %), des Hausfriedensbruchs (+1.058 Fälle; +25,0 %), des Missbrauchs von Notrufen und der Beeinträchtigung von Unfallverhütungs- und Nothilfemitteln (+215 Fälle; +32,2 %), im Bereich der Begünstigung, Hehlerei und Geldwäsche (+299 Fälle; +27,8 %) und der Beleidigung (+620 Fälle; +9,5 %) ausgewiesen.

  - In der Straftatengruppe Widerstand gegen und tätlicher Angriff auf die Staatsgewalt wurden insgesamt 1.386 Fälle erfasst (2022: 1.272 Fälle; 2023: 1.300 Fälle). In diesem Bereich zeigt sich ein Anstieg beim Widerstand gegen und tätlichen Angriff auf Vollstreckungsbeamte/gleichstehende Personen (+78 Fälle; +6,1 %).

  - Rückläufig sind beispielsweise die erfassten Fälle der Sachbeschädigungen an Kraftfahrzeugen (-286 Fälle; -7,1 %) und der Brandstiftung und Herbeiführen einer Brandgefahr (-117 Fälle; -14,2 %).

- Der Rückgang der Verstöße gegen **strafrechtliche Nebengesetze** auf **13.634 erfassten Straftaten** (-3.299 Fälle; -19,5 %) resultiert unter anderem aus geringeren Fallzahlen der Straftaten gegen das Aufenthaltsgesetz, Asylgesetz und das Freizügigkeitsgesetz/EU (-1.913 Fälle; -47,3%), den Straftaten gegen das Waffengesetz (-50 Fälle; -6,0 %) und den Rauschgiftdelikten, bedingt durch die Cannabislegalisierung (-1.980 Fälle; -19,2%).

Ausgewählte Summenschlüssel

Rauschgiftkriminalität

Mit der Gesetzesänderung zur Legalisierung von Cannabis und dem Inkrafttreten der Strafvorschriften des Konsumcannabisgesetzes (KCanG) am 1. April 2024 sowie des Medizinal-Cannabisgesetzes (MedCanG) am 01.Juli 2024 erfolgte auch die Änderung der Erfassung in der PKS (die statistische Darstellung des MedCanG unter einem eigenen Erfassungsschlüssel erfolgt ab 2025). Aus diesem Grund sind die statistischen Daten der Vorjahre mit denen von 2024 nur bedingt vergleichbar.

Die Rauschgiftkriminalität (Summe Rauschgiftdelikte und direkte Beschaffungskriminalität) mit **8.447 erfassten Fällen** zeigt zum Vorjahr einen Rückgang (-1.885 Fälle; -18,2 %), welcher mit der Legalisierung von Cannabis und der Einführung des Cannabisgesetzes im April 2024 erklärt werden kann.

Allerdings sind beispielsweise Zunahmen bei den Allgemeinen Verstößen mit Kokain/Crack (+88 Fälle; +43,6 %) und Amphetamin (+178 Fälle; +24,6 %) zu verzeichnen.

Gewaltkriminalität

Mit **4.978 Fällen** liegt die Deliktzahl des Summenschlüssels um +12,1 % (+538 Fälle) höher als im Jahr zuvor (2023: 4.440 Fälle). Dieser Anstieg ist durch die gefährliche/schwere Körperverletzung (+407 Fälle; +11,5 %), Vergewaltigung, sexuelle Nötigung und sexueller Übergriff im besonders schweren Fall (+43 Fälle; +45,7 %), Totschlag und Tötung auf Verlangen (+14 Fälle; +93,3%) und durch den Raub, räuberische Erpressung (+73 Fälle; +9,5 %) bestimmt.

Den prozentual größten Anteil an der Gewaltkriminalität stellen mit 79,3 % die Fälle der gefährlichen/schweren Körperverletzung dar (2023: 3.543 Fälle; 2024: 3.950 Fälle).

Wirtschaftskriminalität

Unter dem Summenschlüssel Wirtschaftskriminalität wurden **621 Fälle** (+52 Fälle; +9,1 %) registriert. Der Anstieg zeigt sich vor allem bei den Fallzahlen der Wirtschaftskriminalität bei Betrug (+49 Fälle; +14,4 %).

Cybercrime

Im Vergleich zum Vorjahr sind die Fallzahlen von 3.161 auf **3.284 Fälle** gestiegen (+123 Fälle; +3,9 %). Dieser Anstieg ist geprägt durch die Fallzahlen des Computerbetruges gemäß § 263 a StGB (+161 Fälle; +8,0 %), der Datenveränderung/Computersabotage (+38 Fälle; +45,8 %) und Ausspähen/Abfangen von Daten einschließlich Vorbereitungshandlungen und Datenhehlerei (+19 Fälle; +3,5%).

Rückläufig sind die Zahlen bei der Fälschung beweiserheblicher Daten, Täuschung im Rechtsverkehr bei Datenverarbeitung (-95 Fälle; -18,7 %).

Die mit dem Tatmittel Internet gekennzeichneten Straftaten zeigen einen Anstieg (+400 Fälle; +4,2 %) im Vergleich zum Vorjahr. Im Jahr 2024 wurden 9.994 Fälle erfasst (2022: 9.244 Fälle; 2023: 9.594 Fälle).

Straftaten insgesamt auf dem Umwelt- und Verbraucherschutzsektor
Höhere Fallzahlen sind bei den Straftaten insgesamt auf dem Umwelt- und Verbraucherschutzsektor mit **1.137 erfassten Fällen** (+132 Fälle; +13,1 %) festzustellen, wobei dieser Anstieg wesentlich durch die erfassten Straftaten im Zusammenhang mit dem Lebens- und Arzneimittelgesetz (+60 Fälle; +26,5 %) und nach dem Tierschutzgesetz (+95 Fälle; +30,2 %) bestimmt ist.

Straßenkriminalität
Unter dem Summenschlüssel Straßenkriminalität wurden **18.060 Fälle** gezählt. Das entspricht einem Anteil von 11,6 % an der Gesamtkriminalität (2023: 11,7 %).

Gegenüber dem Vorjahr ist insgesamt ein Anstieg um +517 Fälle (+2,9 %) zu verzeichnen, der unter anderem durch die gefährliche und schwere Körperverletzung auf Straßen, Wegen oder Plätzen (+302 Fälle; +15,1%), die sexuelle Belästigung (+55 Fälle, +13,6 %), den schweren Diebstahl insgesamt von Fahrrädern (+270 Fälle; +14,1 %) und durch die sonstige Sachbeschädigung auf Straßen, Wegen oder Plätzen (+277 Fälle; +10,6 %) bedingt ist.

Rückläufig sind beispielsweise die Zahlen bei der Sachbeschädigung an Kraftfahrzeugen (-286 Fälle, -7,1%) und beim schweren Diebstahl insgesamt von/aus Automaten (-180 Fälle; -30,4 %).

Auslandstaten

In der Thüringer PKS werden grundsätzlich alle Straftaten erfasst, deren Tatort in Thüringen angegeben wird. Es gibt jedoch Straftaten, bei denen der Tatverdächtige von einem anderen Staat aus handelt (Internet) und deren Taten sich auf Bürger in Deutschland auswirken.

Um Aussagen über das Kriminalitätsaufkommen derartiger Delikte treffen zu können, werden diese Auslandstaten seit dem Jahr 2021 gesondert erhoben. Zu den Auslandstaten werden auch Delikte erfasst, deren Tatortstaat nicht ermittelt werden kann.

Insgesamt wurden **10.909 Fälle** im Jahr 2024 als **Auslandstaten** erfasst (2022: 8.339 Fälle; 2023: 11.528 Fälle). Diese Fallzahlen sind **nicht in der PKS** enthalten, da der Handlungsort des Tatverdächtigen nicht in Thüringen liegt.

Bei den Auslandstaten stellen Betrugsstraftaten den größten Anteil dar. Es wurden 8.696 Betrugsfälle registriert (2022: 7.176 Fälle; 2023: 9.839 Fälle). Ein Teil der Betrugsstraftaten zählt auch zum Summenschlüssel Cybercrime. Es wurden insgesamt 2.847 Auslandsstraftaten zum Summenschlüssel Cybercrime (2022: 1.623 Fälle; 2023: 2.262 Fälle) registriert.

Fazit

Mit den insgesamt 156.100 erfassten Fällen liegt das Jahr 2024 auf dem Niveau des Jahres 2005 (152.386 Fälle) und zeigt damit, dass die PKS als Jahresstatistik für langfristige Betrachtungen geeignet ist.

Das Jahr 2024 ist wie bereits im Vorjahr wesentlich durch höhere Fallzahlen des Diebstahls beeinflusst. Positiv zu bewerten ist dabei der Rückgang des Wohnungseinbruchs um -14,1 %.

Die erfassten Fälle der Rauschgiftkriminalität des Jahres 2024 zeigen einen Rückgang um -1.885 Fälle (-18,2 %), der sich ursächlich durch die geänderten Strafvorschriften von Cannabis ergibt.

Auffällig ist die Zunahme der Gewaltkriminalität (+12,1 %). Auch Messerangriffe zeigen einen deutlichen Anstieg um +89,2 % (2023: 418 Fälle; 2024: 791 Fälle → Erfassung ab 2020).

Mit dem Jahr 2023 ist bisher die höchste Anzahl bei den ermittelten nichtdeutschen Tatverdächtigen zu verzeichnen. Diese liegt im Jahr 2024 auf ähnlich hohem Niveau.

3.2 Bevölkerungsdaten

Nach bundeseinheitlicher Festlegung werden die Bevölkerungsdaten mit Stand 31.12. des Vorjahres für Berechnungen von Kriminalitätsquotienten (siehe Begriffserläuterung Punkt 1.3 „Häufigkeitszahl“) zugrunde gelegt. Die nachfolgend verwendeten Angaben entstammen dem Thüringer Landesamt für Statistik mit der Datenbasis Zensus 2022 mit Stand 31.12.2023 (für 2024).

Bevölkerung nach Altersgruppen und Geschlecht

		Jahr 2023			**Jahr 2024**		
Altersangaben		insgesamt	männlich	weiblich	insgesamt	männlich	weiblich
Kinder	0 bis 6 Jahre	102.002	52.321	49.681	**95.146**	**48.837**	**46.309**
	Anteil in %	4,8	5,0	4,6	**4,5**	**4,7**	**4,3**
	6 bis 14 Jahre	156.145	80.094	76.051	**156.127**	**80.074**	**76.053**
	Anteil in %	7,3	7,6	7,1	**7,4**	**7,7**	**7,1**
	0 bis 8 Jahre	141.444	72.574	68.870	**133.695**	**68.425**	**65.270**
	Anteil in %	6,7	6,9	6,4	**6,3**	**6,5**	**6,1**
	8 bis 14 Jahre	116.703	59.841	56.862	**117.578**	**60.486**	**57.092**
	Anteil in %	5,5	5,7	5,3	**5,6**	**5,8**	**5,3**
	0 bis 14 Jahre	258.147	132.415	125.732	**251.273**	**128.911**	**122.362**
	Anteil in %	12,1	12,6	11,7	**11,9**	**12,3**	**11,4**
Jugendliche	14 bis 18 Jahre	73.376	38.130	35.246	**75.133**	**38.977**	**36.156**
	Anteil in %	3,5	3,6	3,3	**3,5**	**3,7**	**3,4**
Heran-wachsende	18 bis 21 Jahre	54.751	28.518	26.233	**56.076**	**29.270**	**26.806**
	Anteil in %	2,6	2,7	2,4	**2,7**	**2,8**	**2,5**
Erwachsene	ab 21 Jahre	1.740.572	852.419	888.153	**1.732.388**	**847.623**	**884.765**
	Anteil in %	81,8	81,1	82,6	**81,9**	**81,1**	**82,7**
Bevölkerung	insgesamt	2.126.846	1.051.482	1.075.364	**2.114.870**	**1.044.781**	**1.070.089**
	Anteil in %	100,0	49,4	50,6	**100,0**	**49,4**	**50,6**

%-Angaben in den jeweiligen Altersgruppen beziehen sich auf den weiblichen bzw. männlichen Anteil an der Gesamtbevölkerung

Zum 01.01.2023 trat das „Thüringer Gesetz zur freiwilligen Neugliederung kreisangehöriger Gemeinden im Jahr 2023“ in Kraft. Diese umfangreiche Neugliederung betrifft u. a. auch die Gemeinden Dünwald und Anrode – beide mit bisheriger Zugehörigkeit zum Unstrut-Hainich-Kreis.

Die Gemeinden Dünwald und Anrode wurden aufgelöst und die einzelnen Ortsteile in bereits bestehende Gemeinden im Unstrut-Hainich-Kreis eingegliedert bzw. neu dem LK Eichsfeld zugeordnet. Diese Änderungen ab dem 01.01.2023 finden bei den hier zugrunde gelegten Bevölkerungszahlen keine Berücksichtigung, da in der PKS der Stand mit dem 31.12.2022 für das Statistikjahr 2023 gültig ist. Daher kommt es zu Unschärfen beim Unstrut-Hainich-Kreis und dem LK Eichsfeld bei der Darstellung der Bevölkerungszahlen und bei den Häufigkeits- und Tatverdächtigenbelastungszahlen.

Alle weiteren Gemeindeänderungen zum 01.01.2023 vollzogen sich innerhalb ihres Landkreises.

Die Gemeinde Rodeberg wurde zum 01.01.2024 aufgelöst. Der rechtliche Nachfolger ist die Stadt Dingelstädt im LK Eichsfeld. Aus diesem Grund wurde für den Bevölkerungsstand 31.12.2023 (siehe Pkt. 1.2) die Anzahl der Einwohner von Rodeberg aus dem Unstrut-Hainich-Kreis dem LK Eichsfeld zugeordnet.

Bevölkerung* in den Landespolizeiinspektionsbereichen (LPI-Bereichen)

Thüringen gliedert sich in 17 Landkreise und 5 kreisfreie Städte. Auswertungen auf Landkreisebene siehe auch Thüringer Kriminalitätsatlas 2024 (http://www.thueringen.de/landeskriminalamt/statistik).

		Jahr 2023			**Jahr 2024**		
LPI-Bereich	Stadt/Landkreis	gesamt	davon: Ausländer	Einwohner ab 8 Jahre	gesamt	davon: Ausländer	Einwohner ab 8 Jahre
Erfurt		**284.615**	**27.944**	**264.508**	**287.658**	**29.495**	**268.402**
	Erfurt Stadt	214.969	24.156	199.670	219.549	25.740	204.775
	Landkreis Sömmerda	69.646	3.788	64.838	68.109	3.755	63.627
Gera		**278.802**	**20.207**	**261.424**	**278.138**	**23.148**	**261.472**
	Gera Stadt	93.634	10.450	87.503	95.695	12.567	89.488
	Altenburger Land	88.787	5.636	83.522	87.955	6.256	83.005
	Landkreis Greiz	96.381	4.121	90.399	94.488	4.325	88.979
Gotha		**334.015**	**28.719**	**311.875**	**334.035**	**30.427**	**312.989**
	Landkreis Gotha	134.941	12.262	125.912	136.933	12.904	128.233
	Ilmkreis	106.776	9.422	99.672	107.002	9.943	100.380
	Wartburgkreis (Teil)	92.298	7.035	86.291	90.100	7.580	84.376
Jena		**343.224**	**30.759**	**319.187**	**342.512**	**30.638**	**319.754**
	Stadt Jena	111.191	13.670	103.417	110.076	13.449	102.776
	Saale-Holzland-Kreis	83.234	4.500	77.737	84.040	4.733	78.701
	Landkreis Weimar	83.179	5.226	77.069	82.868	5.238	77.069
	Stadt Weimar	65.620	7.363	60.964	65.528	7.218	61.208
Nord-		**358.481**	**21.097**	**333.606**	**353.215**	**21.381**	**329.796**
hau-	LK Nordhausen	82.444	5.991	77.068	81.502	6.241	76.513
sen	Landkreis Eichsfeld**	100.091	5.278	92.445	104.663	5.218	96.929
	Unstrut-Hainich-Kreis**	102.256	5.996	95.006	94.494	6.026	88.160
	Kyffhäuserkreis	73.690	3.832	69.087	72.556	3.896	68.194
Saal-		**237.594**	**13.636**	**223.000**	**234.929**	**14.282**	**221.288**
feld	LK Saalfeld-Rudolst.	101.494	4.827	95.275	101.111	5.448	95.258
	Saale-Orla-Kreis	79.178	4.087	74.122	77.859	4.146	73.159
	Landkreis Sonneberg	56.922	4.722	53.603	55.959	4.688	52.871
Suhl		**290.115**	**18.929**	**271.802**	**284.383**	**19.208**	**267.474**
	Stadt Suhl	37.009	4.916	34.986	36.307	4.804	34.457
	LK Hildburghausen	61.926	3.102	57.906	60.691	3.134	56.966
	LK Schmalk.-Meining.	123.939	7.444	116.089	121.151	7.689	113.940
	Wartburgkreis (Teil)	67.241	3.467	62.821	66.234	3.581	62.111
	Land gesamt	**2.126.846**	**161.291**	**1.985.402**	**2.114.870**	**168.579**	**1.981.175**

* Quelle: Thüringer Landesamt für Statistik, Stand: 31.12. des Vorjahres; Stand vor Gemeindeänderungen 01.01.2023.

** Zum 01.01.2024 wurde die Gemeinde Rodeberg (Unstrut-Hainich-Kreis) aufgelöst. Der rechtliche Nachfolger ist die Stadt Dingelstädt im LK Eichsfeld. Alle Bevölkerungsdaten mit Stand 31.12.2023 auf Basis Zensus 2022.

3.3 Wesentliche statistische Daten

	2020	2021	2022	2023	**2024**
Einwohner*	2.133.378	2.120.237	2.108.863	2.126.846	**2.114.870**
davon männlich	1.055.996	1.049.212	1.043.936	1.051.482	**1.044.781**
weiblich	1.077.382	1.071.025	1.064.927	1.075.364	**1.070.089**
davon: gemeldete Ausländer	111.143	114.040	123.146	161.291	**168.579**
Anteil zur Wohnbevölkerung in %	5,2	5,4	5,8	7,6	**8,0**
Kinder	255.166	254.780	253.746	258.147	**251.273**
Anteil an Einwohnern insges. in %	12,0	12,0	12,0	12,1	**11,9**
Jugendliche	69.299	69.094	70.179	73.376	**75.133**
Anteil an Einwohnern insges. in %	3,2	3,3	3,4	3,5	**3,5**
Heranwachsende	53.497	53.203	52.930	54.751	**56.076**
Anteil an Einwohnern insges. in %	2,5	2,5	2,5	2,6	**2,7**
Erwachsene	1.755.416	1.743.160	1.732.008	1.740.572	**1.732.388**
Anteil an Einwohnern insges. in %	82,3	82,2	82,1	81,8	**81,9**
Fläche in km²	16.202	16.202	16.202	16.202	**16.202**
Straftaten insgesamt	141.933	130.411	135.911	150.457	**156.100**
Aufklärung absolut	90.193	83.190	85.890	93.089	**94.996**
Aufklärung in %	63,5	63,8	63,2	61,9	**60,9**
Häufigkeitszahl	6.653	6.151	6.445	7.074	**7.381**
Tatverdächtige insgesamt	53.108	49.730	53.777	57.253	**57.337**
Davon männlich	39.827	37.193	40.024	42.688	**42.624**
weiblich	13.281	12.537	13.753	14.565	**14.713**
Nichtdeutsche Tatverdächtige	10.185	9.721	12.239	15.610	**15.094**
Anteil an TV insgesamt in %	19,2	19,5	22,8	27,3	**26,3**
In TO-Gemeinde wohnhaft	30.595	33.725	35.685	37.035	**37.776**
in %	71,3	67,8	66,4	64,7	**65,9**
Altersstruktur Tatverdächtige					
Kinder	2.028	1.940	2.601	2.975	**2.806**
Jugendliche	4.207	3.795	4.415	4.987	**5.102**
Heranwachsende	4.523	4.106	4.164	4.304	**4.292**
Erwachsene	42.350	39.889	42.597	44.987	**45.137**

* Quelle: Thüringer Landesamt für Statistik; Stand jeweils 31.12. des Vorjahres. Für 2024 Basis Zensus 2022.

3.4 Deliktsbereiche im Überblick

	2020	2021	2022	2023	**2024**
Straftaten insgesamt	141.933	130.411	135.911	150.457	**156.100**
Veränderung zum Vorjahr	+12.632/ +9,8 %	-11.522/ -8,1 %	+5.500/ +4,2 %	+14.546/ +10,7 %	**+5.643/ +3,8**
davon:					
Straftaten gegen das Leben (Schl. 000000)	75	70	61	44	**53**
Veränderung zum Vorjahr	+4/ +5,6 %	-5/ -6,7 %	-9/ -12,9 %	-17/ -27,9 %	**+9/ +20,5 %**
Straftaten gegen die sexuelle Selbstbe-	1.817	2.274	2.784	3.207	**3.479**
stimmung (Schl. 100000) Veränderung zum Vorjahr	-10/ -0,5 %	+457/ +25,2 %	+510/ +22,4 %	+423/ +15,2 %	**+272/ +8,5 %**
Rohheitsdelikte und Straftaten gegen die	21.913	19.731	23.220	26.305	**27.607**
persönliche Freiheit (Schl. 200000) Veränderung zum Vorjahr	+2.521/ +13,0 %	-2.182/ -10,0 %	+3.489/ +17,7 %	+3.085/ +13,3 %	**+1.302/ +4,9 %**
Diebstahl insgesamt *(Schl. ****00)*	38.982	32.823	33.414	39.893	**43.037**
Veränderung zum Vorjahr	+4.030/ +11,5 %	-6.159/ -15,8 %	+591/ +1,8 %	+6.479/ +19,4 %	**+3.144/ +7,9 %**
davon:					
Diebstahl ohne erschwerende Um-	20.060	17.862	20.291	23.962	**26.200**
stände (Schl. 3***00) Veränderung zum Vorjahr	+833/ +4,3 %	-2.198/ -11,0 %	+2.429/ +13,6 %	+3.671/ +18,1 %	**+2.238/ +9,3 %**
Diebstahl unter erschw. Umständen (Schl. 4***00)	18.922	14.961	13.123	15.931	**16.837**
Veränderung zum Vorjahr	+3.197/ +20,3 %	-3.961/ -20,9 %	-1.838/ -12,3 %	+2.808/ +21,4 %	**+906/ +5,7 %**
Vermögens-und Fälschungsdelikte (Schl. 500000)	25.006	25.188	26.021	27.532	**28.248**
Veränderung zum Vorjahr	+477/ +1,9 %	+182/ +0,7 %	+833/ +3,3 %	+1.511/ +5,8 %	**+716/ +2,6 %**
Sonstige Straftatbestände (Schl. 600000)	36.459	33.392	35.029	36.543	**40.042**
Veränderung zum Vorjahr	+3.285/ +9,9 %	-3.067/ -8,4 %	+1.637/ +4,9 %	+1.514/ +4,3 %	**+3.499/ +9,6 %**
Strafrechtliche Nebengesetze (Schl. 700000)	17.681	16.933	15.382	16.933	**13.634**
Veränderung zum Vorjahr	+2.325/ +15,1 %	-748/ -4,2 %	-1.551/ -9,2 %	+1.551/ +10,1 %	**-3.299/ -19,5 %**

Die Zehn-Jahres-Zeitreihen zu ausgewählten Delikten bzw. Deliktsbereichen und Summenschlüsseln zu den erfassten Fällen, Tatverdächtigen- und Opferzahlen nach Altersgruppen, welche die Kriminalitätsentwicklung im Freistaat Thüringen von 2015 bis 2024 dokumentieren, befinden sind im Anhang Teil I.

4. Ausgewählte Delikts- und Phänomenbereiche

4.1 Diebstahl

Im Jahr 2024 wurden 43.037 Fälle registriert und damit +3.144 Fälle (+7,9 %) mehr als im Jahr 2023. Der Anstieg der Fallzahlen beim Diebstahl insgesamt wird wesentlich durch höhere Fallzahlen beim Diebstahl ohne erschwerende Umstände mit +2.238 Fällen (+9,3 %) bestimmt. Beim Diebstahl unter erschwerenden Umständen ist ein geringerer Anstieg um +906 Fällen (+5,7 %) festzustellen.

	2020	2021	2022	2023	**2024**
Diebstahl insgesamt					
erfasste Fälle	38.982	32.823	33.414	39.893	**43.037**
Anteil an der Gesamtkriminalität in %	27,5	25,2	24,6	26,5	**27,6**
Veränderung in %	+11,5	-15,8	+1,8	+19,4	**+7,9**
Aufklärung in %	36,6	35,9	38,5	37,9	**39,0**
ermittelte Tatverdächtige	9.098	8.020	9.501	10.772	**11.057**
davon: nichtdeutsche TV	1.817	1.705	2.398	3.271	**3.664**
Anteil NDTV an TV in %	20,0	21,3	25,2	30,4	**33,1**
Diebstahl ohne erschwerende Umstände (einfacher Diebstahl)					
erfasste Fälle	20.060	17.862	20.291	23.962	**26.200**
Veränderung in %	+4,3	-11,0	+13,6	+18,1	**+9,3**
Aufklärung in %	51,4	48,4	50,4	51,1	**52,1**
Tatverdächtige	7.702	6.757	8.294	9.529	**9.778**
davon: nichtdeutsche TV	1.471	1.422	2.079	2.917	**3.216**
Diebstahl unter erschwerenden Umständen (schwerer Diebstahl)					
erfasste Fälle	18.922	14.961	13.123	15.931	**16.837**
Veränderung in %	+20,3	-20,9	-12,3	+21,4	**+5,7**
Aufklärung in %	20,9	20,9	20,1	18,0	**18,7**
Tatverdächtige	2.214	1.967	1.837	1.910	**1.994**
davon: nichtdeutsche TV	466	423	443	547	**667**

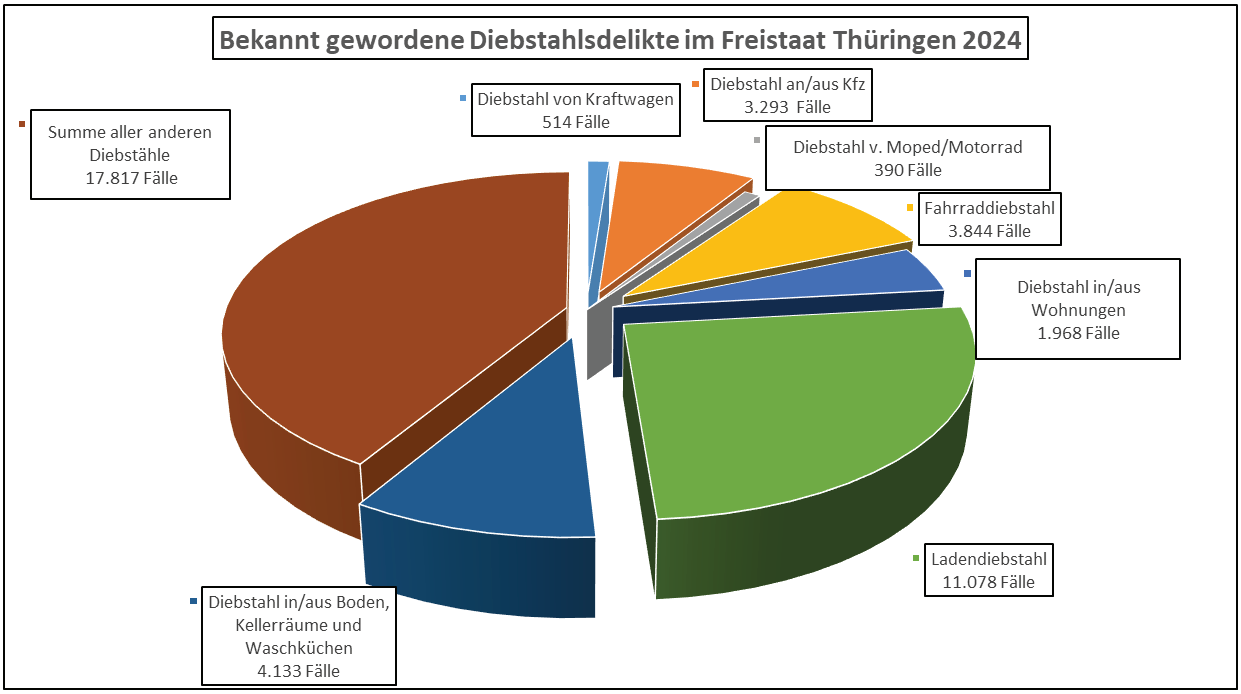

4.1.1 Diebstahl „Rund um das Kfz“

Unter Diebstahl „Rund um das Kfz“ sind Diebstähle von Kraftwagen, an/aus Kraftfahrzeugen (einschließlich unbefugter Gebrauch) und von Mopeds/Krafträdern zu verstehen. Mit den 4.197 erfassten Fällen (2023: 4.133 Fälle) hatte diese Deliktsgruppe einen Anteil von 9,8 % an den gesamten Diebstahlsdelikten und 2,7 % an der Gesamtkriminalität.

Diebstahl von Kraftwagen

Die Anzahl der erfassten Fälle des Diebstahls von Kraftwagen (einschließlich unbefugtem Gebrauch) zeigt im Jahr 2024 mit +37 Fälle (+7,8 %) nur eine geringe Veränderung zum Vorjahr.

Von den 514 Straftaten sind 64 als Versuchshandlungen (12,5 %) registriert (2023: 58 Versuchshandlungen; Anteil: 12,2 %).

	2020	2021	2022	2023	**2024**
Diebstahl von Kraftwagen					
erfasste Fälle	520	460	504	477	**514**
Veränderung in %	+9,7	-11,5	+9,6	-5,4	**+7,8**
Aufklärung in %	54,0	54,8	55,8	56,8	**47,1**
Tatverdächtige	292	243	271	283	**247**
davon: nichtdeutsche TV	71	68	77	100	**80**

Im Jahr 2024 wurden 80 nichtdeutsche Tatverdächtige ermittelt. Am häufigsten wurden Tatverdächtige mit der Staatsangehörigkeit Polen (29 TV), Afghanistan (6 TV), Syrien (6 TV), Ukraine (5 TV), Rumänien (4 TV), Bulgarien (3 TV) und Libyen (3 TV) registriert (Aufzählung nicht abschließend).

Diebstahl an/aus Kraftfahrzeugen

Die Fallzahlen in diesem Deliktsbereich zeigen gegenüber dem Vorjahr kaum eine Veränderung, dabei ist aber eine höhere Anzahl bei den Versuchshandlungen festzustellen (2024: 10,1 %; 2023: 8,8 %).

	2020	2021	2022	2023	**2024**
Diebstahl an/aus Kraftfahrzeugen					
erfasste Fälle	3.437	3.151	3.257	3.294	**3.293**
Veränderung in %	+7,0	-8,3	+3,4	+1,1	**0**
Aufklärung in %	19,0	16,9	14,5	12,1	**13,0**
Tatverdächtige	402	385	330	308	**335**
davon: nichtdeutsche TV	58	88	68	86	**109**

86,0 % der ermittelten Tatverdächtigen (288 Tatverdächtige) sind älter als 21 Jahre (2023: 85,7 %). Der Anteil der nichtdeutschen Tatverdächtigen mit 32,5 % ist weiter ansteigend (2023: 27,9 %).

4.1.2 Diebstahl von Fahrrädern

Mit 3.844 erfassten Fällen stieg der Fahrraddiebstahl gegenüber dem Vorjahr um +295 Fälle. Weiterhin ist wieder eine höhere Anzahl der Versuchshandlungen (128 Versuche) zu verzeichnen, deren Anteil an den erfassten Fällen mit 3,3 % auch höher liegt als in den Vorjahren (2022: 2,8 %; 2023: 2,4 %). Der verursachte Schaden wurde insgesamt mit 6.226.276,- erfasst (2023: 4.988.626,- €).

	2020	2021	2022	2023	**2024**
Diebstahl von Fahrrädern					
erfasste Fälle	4.174	3.641	3.353	3.549	**3.844**
Veränderung in %	+16,3	-12,8	-7,9	+5,8	**+8,3**
davon: Versuche	104	85	93	111	**128**
Aufklärung in %	17,9	18,5	16,8	12,0	**14,4**
Tatverdächtige	584	532	477	359	**467**
davon: nichtdeutsche TV	55	66	74	78	**101**

4.1.3 Diebstahl in/aus Wohnungen

Der Diebstahl in/aus Wohnungen insgesamt zeigt mit 1.968 erfassten Fällen zum Vorjahr einen Rückgang um -251 Fälle (-11,3 %). Dabei weist die Aufklärungsquote eine Steigerung um +5,0 Prozentpunkte auf. Von den 822 ermittelten Tatverdächtigen sind 482 Tatverdächtige (58,6 %) in der Tatortgemeinde wohnhaft (2023: 452 Tatverdächtige in Tatortgemeinde wohnhaft; Anteil: 58,9 %).

In diesem Deliktfeld wird nicht nur der „klassische" Wohnungseinbruchsdiebstahl (WED), sondern auch der sogenannte einfache Diebstahl aus Wohnungen (ohne erschwerende Umstände), also ohne das für den Einbruch typische, auch gewaltsame, Überwinden von Sicherungen der Wohnräume, gezählt.

	2020	2021	2022	2023	**2024**
Diebstahl in/aus Wohnungen insgesamt					
Erfasste Fälle	1.826	1.755	1.575	2.219	**1.968**
Veränderung in %	-3,1	-3,9	-10,3	+40,9	**-11,3**
Aufklärung in %	43,2	44,2	44,2	36,1	**41,1**
Tatverdächtige	807	777	716	768	**822**
davon: nichtdeutsche Tatverdächtige	96	128	105	144	**162**
- Diebstahl in/aus Wohnungen ohne erschwerende Umstände					
- erfasste Fälle	877	846	792	993	**915**
- Veränderung in %	-1,1	-3,5	+6,4	+25,4	**-7,9**
- Aufklärung in %	59,6	62,8	61,6	53,1	**56,2**
- Tatverdächtige	544	531	509	534	**558**
davon: nichtdeutsche Tatverdächtige	57	75	76	110	**114**
- Diebstahl in/aus Wohnungen unter erschwerenden Umständen (WED)					
- erfasste Fälle	949	909	783	1.226	**1.053**
- Veränderung in %	-4,8	-4,2	-13,9	+56,6	**-14,1**
- Aufklärung in %	27,9	27,0	26,6	22,3	**28,0**
- Versuche	442	446	358	563	**496**
Anteil in %	46,6	49,1	45,7	45,9	**47,1**
-Tatverdächtige	284	280	223	259	**286**
davon: nichtdeutsche Tatverdächtige	40	56	31	40	**50**
- alleinhandelnde Tatverdächtige	191	142	145	168	**182**
Anteil in %	67,3	50,7	65,0	64,9	**63,6**
- Fälle mit Tatzeit im angegebenen Jahr	520	516	448	685	**517**

Die Erfassung in der Polizeilichen Kriminalstatistik erfolgt nach dem Abschluss der polizeilichen Ermittlungen und Abgabe des Vorganges an die Staatsanwaltschaft. Damit kommt es zu Verschiebungen für die Zählung je nach Dauer der Ermittlungen. Die Fälle zählen statistisch nicht zwingend in dem Jahr, in dem die Tatzeit liegt. Auch im Jahr 2024 wurden noch nicht alle Wohnungseinbrüche erfasst, die in dem Jahr angezeigt wurden. Ein Teil der Fälle gelangt erst in den nachfolgenden Jahren zur statistischen Auswertung.

Wohnungseinbruchdiebstahl – Erfasste Fälle nach Landkreisen und kreisfreien Städten

Um Aussagen zur regionalen Verteilung des Diebstahls in/aus Wohnungen unter erschwerten Umständen (Wohnungseinbruchdiebstahl - Straftatenschlüssel 435*00) treffen zu können, werden in der nachfolgenden Tabelle die zu diesem Delikt erfassten Fälle nach Landkreisen und kreisfreien Städten aufgezeigt. Im Anhang sind die Tabellen (Fälle und Tatverdächtige) des Jahres 2024 zu den Landkreisen/kreisfreien Städten nach Delikten enthalten.

Verteilung der Fallzahlen nach Landkreisen und kreisfreien Städten (Jahr 2024) - Sortiert nach der Anzahl der erfassten Fälle des Wohnungseinbruchdiebstahls (Straftatenschlüssel 435*00)

Schlüssel der Gemeinde	Landkreis/kreisfreie Stadt	Erfasste Fälle	geklärte Fälle	Aufklärung in %	Ermittelte Tatverdächtige	davon: NDTV
16000000	**Thüringen**	**1.053**	**295**	**28,0**	**286**	**50**
16051000	Erfurt	262	62	23,7	54	11
16070000	Ilm Kreis	72	20	27,8	20	7
16064000	Landkreis Unstrut-Hainich	54	22	40,7	24	2
16067000	Landkreis Gotha	47	23	48,9	23	3
16075000	Landkreis Saale-Orla	46	8	17,4	11	1
16073000	Lkr. Saalfeld-Rudolstadt	45	20	44,4	14	2
16053000	Jena	44	6	13,6	6	1
16065000	Kyffhäuserkreis	44	22	50,0	19	2
16052000	Gera	43	15	34,9	15	0
16061000	Landkreis Eichsfeld	43	10	23,3	8	1
16066000	Lkr. Schmalkalden-Meiningen	42	8	19,0	8	3
16063000	Wartburgkreis	40	9	22,5	9	2
16074000	Landkreis Saale-Holzland	36	10	27,8	8	1
16055000	Weimar	35	6	17,1	6	2
16068000	Landkreis Sömmerda	32	11	34,4	11	1
16071000	Landkreis Weimarer Land	32	6	18,8	7	4
16062000	Landkreis Nordhausen	30	7	23,3	8	0
16072000	Landkreis Sonneberg	28	11	39,3	13	2
16077000	Landkreis Altenburger Land	28	6	21,4	6	0
16076000	Landkreis Greiz	22	7	31,8	9	4
16069000	Landkreis Hildburghausen	15	2	13,3	2	1
16054000	Suhl	13	4	30,8	5	0

4.1.4 Ladendiebstahl

In Thüringen wurden im Jahr 2024 insgesamt 11.078 Ladendiebstähle (einfacher und schwerer Ladendiebstahl) erfasst. Dies entspricht einer Zunahme um +1.634 Fälle (+17,3 %) im Vergleich zum Vorjahr. Seit dem Jahr 2022 ist in diesem Deliktsbereich eine deutliche Steigerung der erfassten Fallzahlen festzustellen.

Im Vergleich zum Vorjahr ist der Anteil der ermittelten nichtdeutschen Tatverdächtigen mit 38,5 % weiter angestiegen (2023: Anteil 35,9 %). Am häufigsten wurden Tatverdächtige mit den Staatsangehörigkeiten Ukraine (531 TV), Rumänien (301 TV), Georgien (228 TV), Polen (218 TV), Libyen (181 TV), Syrien (141 TV), Tunesien (83 TV), Afghanistan (73 TV), Slowakei (69 TV), Algerien (68 TV) und Marokko (65 TV) registriert.

	2020	2021	2022	2023	**2024**
Ladendiebstahl	6.884	5.576	7.155	9.444	**11.078**
Veränderung in %	+14,9	-19,0	+28,3	+32,0	**+17,3**
Anteil an Diebstahl insgesamt in %	17,7	17,0	21,4	23,7	**25,7**
Aufklärung in %	89,5	89,7	89,9	86,6	**86,9**
Tatverdächtige	4.620	3.882	5.246	6.401	**6.678**
davon: - Kinder	449	406	716	852	**768**
- Jugendliche	585	521	802	932	**885**
- Heranwachsende	348	262	391	451	**536**
- Erwachsene	3.238	2.693	3.337	4.166	**4.489**
darunter:					
Erwachsene ab 60 Jahre	574	460	516	604	**601**
Nichtdeutsche Tatverdächtige	1.099	1.072	1.583	2.295	**2.568**
Anteil an Tatverdächtigen in %	23,8	27,6	30,2	35,9	**38,5**
Schaden in Euro	462.984	388.288	824.479	806.448	**833.267**

4.2 Straßenkriminalität

Unter dem Summenschlüssel „Straßenkriminalität“ werden bundeseinheitlich Delikte zusammengefasst, bei denen die Tatörtlichkeit einen Bezug zu öffentlichen Straßen, Wegen und Plätzen hat (siehe 1.4 Summenschlüssel).

Mit 18.060 Fälle erfassten Fällen hat dieser Deliktsbereich einen Anteil von 11,6 % an der Gesamtkriminalität, der dem des Vorjahres entspricht (2023: 11,7 %).

Gegenüber dem Vorjahr ist insgesamt ein Anstieg um +517 Fälle (+2,9 %) zu verzeichnen, der unter anderem durch die gefährliche und schwere Körperverletzung auf Straßen, Wegen oder Plätzen (+302 Fälle; +15,1%), die sexuelle Belästigung (+55 Fälle, +13,6 %), den schweren Diebstahl insgesamt von Fahrrädern (+270 Fälle; +14,1 %) und durch die sonstige Sachbeschädigung auf Straßen, Wegen oder Plätzen (+277 Fälle; +10,6 %) bedingt ist.

Rückläufig sind beispielsweise die Fallzahlen bei der Sachbeschädigung an Kraftfahrzeugen (-286 Fälle, -7,1%) und beim schweren Diebstahl insgesamt von/aus Automaten (-180 Fälle; -30,4 %).

Erpresserischer Menschenraub in Verbindung mit Raubüberfällen auf Geld- und Werttransporte sowie Geiselnahmen in Verbindung mit Raubüberfällen auf Geld- und Werttransporte wurden im Betrachtungszeitraum in der PKS des Landes Thüringen nicht erfasst.

		2020	2021	2022	2023	**2024**
Straßenkriminalität	erfasste Fälle	17.797	15.506	16.578	17.543	**18.060**
insgesamt	Aufklärung in %	29,7	29,7	29,9	27,7	**27,7**
Sexuelle Belästigung § 184 i StGB	erfasste Fälle	257	228	391	403	**458**
ab 2018	Aufklärung in %	80,9	86,0	83,9	81,4	**86,0**
Straftaten aus Gruppen § 184 j StGB	erfasste Fälle	0	0	0	1*	**0**
ab 2018	Aufklärung in %	0,0	0,0	0,0	100,0*	**0,0**
Exhibitionistische Handlungen u.	erfasste Fälle	122	109	149	172	**198**
Erregung öffentlichen Ärgernisses	Aufklärung in %	77,9	65,1	77,2	70,9	**63,1**

*Fehlerfassung im Jahr 2023

		2020	2021	2022	2023	**2024**
Raubüberfälle auf	erfasste Fälle	0	1	0	1	**1**
Geld- u. Werttransporte	Aufklärung in %	0,0	0,0	0,0	100,0	**0,0**
Räuberischer Angriff auf Kraftfahrer	erfasste Fälle	0	1	0	1	**2**
	Aufklärung in %	0,0	100,0	0,0	100,0	**50,0**
Handtaschenraub	erfasste Fälle	19	21	9	21	**26**
	Aufklärung in %	36,8	47,6	44,4	42,9	**42,3**
Sonstige Raubüberfälle auf Straßen,	erfasste Fälle	147	124	145	217	**247**
Wegen oder Plätzen	Aufklärung in %	57,1	63,7	54,5	64,1	**56,7**
Gefährl./schwere Körperverletzung	erfasste Fälle	1.817	1.665	1.910	1.998	**2.300**
auf Straßen, Wegen oder Plätzen	Aufklärung in %	82,1	82,9	79,8	78,8	**79,6**
Diebstahl an/aus Kfz	erfasste Fälle	3.437	3.151	3.257	3.294	**3.293**
	Aufklärung in %	19,0	16,9	14,5	12,1	**13,0**
Taschendiebstahl	erfasste Fälle	446	476	551	810	**763**
	Aufklärung in %	12,6	7,8	7,4	6,7	**5,8**
Summen nur für Straßenkriminalität:						
einf. und schw. Diebstahl von Kfz	erfasste Fälle	499	438	481	456	**478**
(Schlüssel 300100 und 400100)	Aufklärung in %	54,5	56,2	56,3	56,8	**47,5**
einf. und schw. Dieb. von Mopeds	erfasste Fälle	369	264	309	336	**358**
(Schlüssel 300200 und 400200)	Aufklärung in %	32,5	30,7	34,6	29,2	**23,7**
einf. und schw. Dieb. von Fahrrädern	erfasste Fälle	3.062	2.532	2.356	2.581	**2.868**
(Schlüssel 300300 und 400300)	Aufklärung in %	17,8	18,6	16,9	12,1	**13,8**
einfacher und schwerer Diebstahl von/aus Automaten	erfasste Fälle	338	216	305	600	418
(Schlüssel 300700 und 400700)	Aufklärung in %	18,9	22,2	14,4	12,3	**16,0**
Landfriedensbruch	erfasste Fälle	154	15	19	21	**28**
	Aufklärung in %	83,8	86,7	94,7	71,4	**67,9**
Sachbeschädigung an Kfz	erfasste Fälle	4.072	3.599	3.761	4.013	**3.727**
	Aufklärung in %	24,6	23,3	23,3	25,1	**22,5**
Sonstige Sachbeschädigung	erfasste Fälle	3.058	2.666	2.935	2.618	**2.895**
auf Straßen, Wegen und Plätzen	Aufklärung in %	18,3	22,4	22,9	17,5	**13,6**

4.3 Gewaltkriminalität

Die Gewaltkriminalität wird bundeseinheitlich unter einem Summenschlüssel erfasst. Zu diesem gehören neun Straftatbestände*, denen die Ausübung von oder die Drohung mit Gewalt immanent ist (siehe 1.4 Summenschlüssel).

		2020	2021	2022	2023	**2024**
Gewaltkriminalität	erfasste Fälle	4.059	3.716	3.980	4.440	4.978
	Veränderung in %	+7,7	-8,5	+7,1	+11,6	+12,1
	Aufklärung in %	84,9	85,5	83,5	82,3	83,2
	ermittelte TV	3.895	3.598	3.867	4.096	4.686
	davon: nichtdt. TV	1.017	897	1.015	1.263	1.635
Mord	erfasste Fälle	12	13	7	11	8
	davon Versuche	8	9	6	4	3
	Veränderung in %	+18,2	0,0	-46,2	+57,1	-27,3
	Aufklärung in %	100,0	100,0	100,0	**90,9	***112,5
	ermittelte TV	21	13	10	15	14
	davon: nichtdt. TV	1	2	3	2	0
Totschlag und Tötung auf Verlangen	erfasste Fälle	27	28	27	15	29
	davon Versuche	19	23	20	13	18
	Veränderung in %	-18,2	+3,7	-3,6	-44,4	+93,3
	Aufklärung in %	100,0	100,0	92,6	**93,3	***103,4
	ermittelte TV	35	30	26	16	41
	davon: nichtdt. TV	8	8	9	5	20
Vergewaltigung/sexuelle Nötigung/sex. Übergriffe im bes. schweren Fall einschl. mit Todesfolge	erfasste Fälle	90	104	116	94	137
	Veränderung in %	-25,0	+15,6	+11,5	-19,0	+45,7
	Aufklärung in %	85,6	82,7	89,7	87,2	88,3
	ermittelte TV	78	89	107	80	107
	davon: nichtdt. TV	13	24	25	26	36
Raub, räuberische Erpressung, räuber. Angriff auf Kraftfahrer	erfasste Fälle	702	632	546	772	845
	Veränderung in %	+16,0	-10,0	-13,6	+41,4	+9,5
	Aufklärung in %	75,2	75,5	73,8	75,1	73,0
	ermittelte TV	588	544	495	637	735
	davon: nichtdt. TV	143	146	140	241	287
Körperverletzung mit Todesfolge	erfasste Fälle	1	2	6	3	5
	Veränderung in %	-75,0	+100,0	+200,0	-50,0	+66,7
	Aufklärung in %	100,0	100,0	83,3	33,3	80,0
	ermittelte TV	1	3	7	1	5
	davon: nichtdt. TV	0	0	4	0	0
Gefährliche und schwere Körperverletzung, Verstümmelung weibl. Genitalien	erfasste Fälle	3.222	2.935	3.274	3.543	3.950
	Veränderung in %	+7,5	-8,9	+11,6	+8,2	+11,5
	Aufklärung in %	86,8	87,6	84,8	83,7	85,0
	ermittelte TV	3.294	3.046	3.336	3.479	3.964
	davon: nichtdt. TV	881	766	875	1.046	1.379

* Erpresserischer Menschenraub in den Jahren 2022 und 2023 je 1 Fall; Geiselnahme im Jahr 2022: 3 Fälle und im Jahr 2023: 1 Fall; Angriffe auf den Luftverkehr im Jahr 2021 und 2022 jeweils 1 Fall.

** Alle Fälle Mord/Totschlag konnten geklärt werden. Bei je einem Fall konnten die Tatverdächtigen nicht mehr im Jahr 2023 erfasst werden. Diese Aufklärungen werden im Jahr 2024 nacherfasst.

*** Bei einer Aufklärung über 100 % wurden ungeklärte Straftaten aus Vorjahren aufgeklärt.

Im Freistaat Thüringen wurden im Jahr 2024 insgesamt 4.978 Fälle der Gewaltkriminalität erfasst. Das entspricht einem Anstieg um +538 Fälle (+12,1 %), der wie im Vorjahr wesentlich durch die gefährliche und schwere Körperverletzung (+407 Fälle; +11,5 %) und die Raubstraftaten (+73 Fälle; +9,5 %) bestimmt wird.

Der Anteil der Gewaltkriminalität an den insgesamt erfassten Fällen beträgt 3,2 % (2023: 3,0 %). Den prozentual größten Anteil an der Gewaltkriminalität stellen mit 79,3 % die Fälle der gefährlichen/schweren Körperverletzung dar (2023: 3.543 Fälle; 2024: 3.950 Fälle).

Gewaltkriminalität	2020	2021	2022	2023	**2024**
Anzahl aufgeklärter Fälle					
darunter:	3.447 Fälle	3.177 Fälle	3.325 Fälle	3.656 Fälle	**4.141 Fälle**
Alleinhandelnde Tatverdächtige (Anteil)	2.626 Fälle (76,2 %)	2.464 Fälle (77,6 %)	2.511 Fälle (75,5 %)	2.798 Fälle (76,5 %)	**3.115 Fälle (75,2 %)**
Tatverdächtige bereits in Erscheinung getreten* (Anteil)	2.644 Fälle (76,7 %)	2.342 Fälle (73,7 %)	2.360 Fälle (71,0 %)	2.601 Fälle (71,1 %)	**2.989 Fälle (72,2 %)**
Tatverdächtige unter Alkoholeinfluss zur Tatzeit (Anteil)	1.011 Fälle (29,3 %)	836 Fälle (26,3 %)	1.010 Fälle (30,4 %)	1.050 Fälle (28,7 %)	**1.050 Fälle (25,4 %)**
Schusswaffe vom Tatverdächtigen mitgeführt (Anteil)	51 Fälle (1,5 %)	55 Fälle (1,7 %)	48 Fälle (1,4 %)	38 Fälle (1,0 %)	**56 Fälle (1,4 %)**

* Anzahl von Fällen, bei denen der Tatverdächtiger bereits in anderen Deliktsbereichen ermittelt und in der PKS Erfasst

4.3.1 Messerangriff

Aufgrund der vermehrten Straftaten, die unter Verwendung des Tatmittels „Messer“ festzustellen waren, wurde eine verbesserte Darstellung der Kriminalitätslage auf Bundesebene beschlossen. Seit dem Jahr 2020 erfolgt in der PKS die Erfassung des *Phänomens „Messerangriff“*. Eine Differenzierung nach verschiedenen Messerarten erfolgt nicht.

Messerangriffe im Sinne der Erfassung von Straftaten sind solche Tathandlungen, bei denen der Angriff mit einem Messer unmittelbar gegen eine Person angedroht oder ausgeführt wird. Das bloße Mitführen eines Messers reicht hingegen für eine Erfassung als Messerangriff nicht aus.

In der PKS wird das Merkmal Messerangriff zum Fall erfasst, unabhängig davon, welcher Tatverdächtige das Messer geführt hat. Bei den Auswertungen der Tatverdächtigen zählten alle Personen, die zum Fall erfasst wurden. Man kann also nicht schlussfolgern, dass bei mehreren ermittelten Tatverdächtigen alle mit einem Messer gehandelt haben.

	2021	2022	2023	**2024**
Straftaten insgesamt				
erfasste Fälle	124	267	418	**791**
Veränderung in %	+17,0	+115,3	+56,6	**+89,2**
Aufklärung in %	94,4	87,3	88,3	**89,0**
davon: Opfer insgesamt	143	309	514	**958**
davon: nichtdeutsche Opfer	46	89	155	**313**
davon: Opfer verletzt*	57	172	164	**236**
Opfer tödlich verletzt	1	2	0	**4**
ermittelte Tatverdächtige insgesamt	129	262	389	**699**
davon: nichtdeutsche Tatverdächtige	49	107	163	**310**

	2021	2022	2023	**2024**
Straftaten gegen das Leben				
erfasste Fälle	11	12	7	**16**
Veränderung in %	+450,0	+9,1	-41,7	**+128,6**
Aufklärung in %	100,0	91,7	100,0	**100,0**
davon: Opfer verletzt*	10	11	8	**12**
Opfer tödlich verletzt	1	2	0	**4**
ermittelte Tatverdächtige	11	12	8	**25**
davon: nichtdeutsche Tatverdächtige	3	7	2	**17**
Straftaten gegen die sexuelle Selbstbestimmung				
erfasste Fälle	0	0	0	**2**
Veränderung in %	-100,0	0	0	**-**
Aufklärung in %	0	0	0	**100,0**
davon: Opfer verletzt*	0	0	0	**1**
ermittelte Tatverdächtige	0	0	0	**2**
davon: nichtdeutsche Tatverdächtige	0	0	0	**1**
Rohheitsdelikte und Straftaten gegen die persönliche Freiheit				
erfasste Fälle	113	252	407	**760**
Veränderung in %	+9,7	+123,0	+61,5	**+86,7**
Aufklärung in %	93,8	86,9	88,0	**88,6**
davon: Opfer verletzt*	47	161	148	**218**
ermittelte Tatverdächtige	118	248	377	**665**
davon: nichtdeutsche Tatverdächtige	46	100	161	**293**
darunter: Raub, räuberische Erpressung				
erfasste Fälle	6	33	58	**92**
Veränderung in %	-14,3	+450,0	+75,8	**+58,6**
Aufklärung in %	100,0	60,6	79,3	**70,7**
davon: Opfer verletzt*	6	13	23	**31**
ermittelte Tatverdächtige	11	29	59	**91**
davon: nichtdeutsche Tatverdächtige	5	12	39	**45**
Gefährliche und schwere Körperverletzung				
erfasste Fälle	51	175	142	**251**
Veränderung in %	+8,5	+243,1	-18,9	**+76,8**
Aufklärung in %	94,1	89,1	86,6	**92,4**
davon: Opfer verletzt*	41	142	114	**183**
ermittelte Tatverdächtige	56	177	141	**263**
davon: nichtdeutsche Tatverdächtige	24	75	70	**147**
Bedrohung**				
erfasste Fälle	54	41	200	**398**
Veränderung in %	+14,9	-24,1	+387,8	**+99,0**
Aufklärung in %	92,6	97,6	91,0	**90,2**
ermittelte Tatverdächtige	50	41	181	**334**
davon: nichtdeutsche Tatverdächtige	17	13	60	**124**

* leicht und schwer verletzte Opfer
** Delikt ohne Opferverletzung

Im Jahr 2024 wurden insgesamt 791 Straftaten mit einem Messerangriff in Thüringen erfasst. Gegenüber dem Vorjahr ist damit ein Anstieg um +373 Fälle bzw. +89,2 % festzustellen. Aufgeklärt sind 704 Straftaten, das entspricht einer Aufklärungsquote von 89,0 %. Von den 704 geklärten Fällen wurden insgesamt 644 Fälle (91,5 %) von alleinhandelnden Tatverdächtigen begangen (2023: 325 Fälle; Anteil: 88,1 %).

Ermittelt wurden insgesamt 699 Tatverdächtige, davon 310 nichtdeutsche Tatverdächtige, dies entspricht einem Anteil von 44,3 % (2023: 163 nichtdeutsche TV; Anteil: 41,9 %).

Von den insgesamt 958 Opfer sind 716 männlichen (74,7 %) und 242 weiblichen (25,3 %) Geschlechts; 645 Opfer (67,3 %) besitzen die deutsche Staatsangehörigkeit (2023: 359 Opfer; Anteil: 69,8 %).

Zum Tatverdächtigen hatten 471 Opfer (49,2 %) keine Beziehung bzw. konnte nicht geklärt werden (2023: 270 Opfer; Anteil: 52,5 %).

Anzahl der erfassten nichtdeutschen Opfer nach der Staatsangehörigkeit im Jahr 2024

Von den 958 erfassten Opfern sind 313 nichtdeutsche Opfer (2023: 155 nichtdeutsche Opfer; Anteil: 30,2 %).

Staatsangehörigkeit	insgesamt	Syrien	Afghanistan	Libyen	Ukraine	Polen	Irak	Türkei	Ungeklärt
Anzahl	313	54	50	28	23	18	17	16	13

(Angaben nicht abschließend)

Anzahl der ermittelten nichtdeutschen Tatverdächtigen nach der Staatsangehörigkeit im Jahr 2024

Ermittelt wurden insgesamt 699 Tatverdächtige, davon 310 nichtdeutsche Tatverdächtige (2023: 163 nichtdeutsche TV; Anteil: 41,9 %).

Staatsangehörigkeit	insgesamt	Syrien	Libyen	Afghanistan	Ukraine	Irak	Türkei	Algerien	Polen
Anzahl	310	47	35	32	23	20	19	18	14

(Angaben nicht abschließend)

4.4 Straftaten gegen die sexuelle Selbstbestimmung

Zu dieser Deliktsgruppe werden alle Straftaten gezählt, bei denen sich der Täter über das Recht auf sexuelle Selbstbestimmung des Opfers hinwegsetzt und mit der Durchführung oder der Förderung sexueller Handlungen gegen den Willen des Opfers tätig wird. Dazu zählen auch Delikte, bei denen ein bestehendes Abhängigkeits- oder Vertrauensverhältnis des Opfers zum Täter ausgenutzt wird. Ebenso zählen Delikte, bei denen der Täter sexuelle Interessen gegenüber dem Opfer mit Gewalt durchsetzt oder das Opfer zur Vornahme oder Duldung sexueller Handlungen genötigt wird, zu diesem Deliktsbereich. Zunehmend wird das Internet zur Begehung von Straftaten mit sexueller Motivation (soziale Netzwerke bzw. Chatrooms) genutzt. Die Täter können sich hier zunächst relativ anonym annähern und das Vertrauen der späteren Opfer erschleichen.

Bereits 2016 sind Gesetzesänderungen und nachfolgende Straftatenschlüsseländerungen in den Jahren 2017 und 2018 im Bereich der Straftaten gegen die sexuelle Selbstbestimmung (u. a. sexuelle Übergriffe) zu berücksichtigen. Mit dem Jahr 2022 sind weitere umfangreiche Änderungen durch das Inkrafttreten des Gesetzes zur Bekämpfung sexualisierter Gewalt gegen Kinder zu beachten, die sich bei der statistischen Erfassung auswirken. Die Vergleichbarkeit der Daten ist damit stark eingeschränkt.

Mit den 3.479 registrierten Fällen ist auch im Jahr 2024 weiterhin eine Steigerung in diesem Deliktsbereich festzustellen.

Der Anstieg um +272 Fälle (+8,5 %) ist wesentlich bestimmt durch höhere Fallzahlen der Verbreitung pornografischer Inhalte (+133 Fälle; +7,6 %), der sexuellen Belästigung gemäß 184i StGB (+55 Fälle; +13,6 %), der Straftatengruppe der Vergewaltigung, sexuellen Nötigung und des sexuellen Übergriffes im besonders schweren Fall (+43 Fälle; +45,7 %) und der exhibitionistischen Handlungen und Erregung öffentlichen Ärgernisses (+26 Fälle, +15,1%). Die erfassten Fälle des sexuellen Missbrauchs von Kindern zeigt im Gegensatz zum Vorjahr wieder einen Anstieg (+21 Fälle; +5,0 %).

Einen Rückgang weist der Bereich der Ausübung der verbotenen Prostitution auf (-10 Fälle; -83,3 %).

		2020	2021	2022	2023	**2024**
Straftaten gegen die sexuelle Selbstbestimmung	erfasste Fälle	1.817	2.274	2.784	3.207	3.479
	Veränderung in %	-0,5	+25,2	+22,4	+15,2	+8,5
	Aufklärung in %	88,7	89,5	86,8	82,4	84,9
	ermittelte TV	1.449	1.827	2.189	2.242	2.491
	davon: nichtdt. TV	216	242	349	370	500
darunter:						
Vergewaltigung/sex. Nötigung/ Sexuelle Übergriffe im besond. schweren Fall einschl. mit Todesfolge (Schl. 111000)	erfasste Fälle	90	104	116	94	137
	Veränderung in %	-25,0	+15,6	+11,5	-19,0	+45,7
	Aufklärung in %	85,6	82,7	89,7	87,2	88,3
	ermittelte TV	78	89	107	80	107
	davon: nichtdt. TV	13	24	25	26	36
darunter:						
- Vergewaltigung § 177, Abs. 6,7,8 StGB (Schl. 111700)	erfasste Fälle	66	85	95	86	116
	Veränderung in %	-27,5	+28,8	+11,8	-9,5	+34,9
	Aufklärung in %	84,8	83,5	89,5	86,0	87,1
	ermittelte TV	58	74	88	72	87
	davon: nichtdt. TV	9	21	21	23	31
- sex. Übergriffe/sex. Nötigung im besonders schweren Fall (Schl. 111800)	erfasste Fälle	24	19	21	8	21
	Veränderung in %	-17,2	-20,8	+10,5	-61,9	+162,5
	Aufklärung in %	87,5	78,9	90,5	100,0	95,2
	ermittelte TV	21	15	19	8	20
	davon: nichtdt. TV	4	3	4	3	5
Sex. Übergriffe/sex. Nötigung (Schl.112100)	erfasste Fälle	304	281	247	270	269
	Veränderung in %	+15,6	-7,6	-12,1	+9,3	-0,4
	Aufklärung in %	90,8	87,9	89,1	90,0	88,5
	ermittelte TV	264	230	216	248	230
	davon: nichtdt. TV	50	45	51	58	54
Sexuelle Belästigung gemäß § 184 i StGB (Schl. 114000)	erfasste Fälle	257	228	391	403	458
	Veränderung in %	-4,8	-11,3	+71,5	+3,1	+13,6
	Aufklärung in %	80,9	86,0	83,9	81,4	86,0
	ermittelte TV	202	188	296	305	372
	davon: nichtdt. TV	63	45	83	78	124
Sexueller Missbrauch insgesamt (Schl. 130000)	erfasste Fälle	607	606	644	635	681
	Veränderung in %	-18,7	-0,2	+6,3	-1,4	+7,2
	Aufklärung in %	87,6	85,8	87,6	86,3	82,8
	ermittelte TV	451	451	467	472	457
	davon: nichtdt. TV	49	50	51	45	68

		2020	2021	2022	2023	**2024**
darunter:						
- Sexueller Missbrauch von Kindern* (Schl. 131000)	erfasste Fälle	441	455	452	422	443
	Veränderung in %	-23,7	+3,2	-0,7	-6,6	+5,0
	Aufklärung in %	89,1	90,1	90,3	91,9	90,3
	ermittelte TV	348	372	365	356	338
	davon: nichtdt. TV	33	32	27	25	32
- Exhibitionistische Handlungen und Erregung öffentlichen Ärgernisses (Schl. 132000)	erfasste Fälle	122	109	149	172	198
	Veränderung in %	-7,6	-10,7	+36,7	+15,4	+15,1
	Aufklärung in %	77,9	65,1	77,2	70,9	63,1
	ermittelte TV	76	51	78	90	93
	davon: nichtdt. TV	12	12	20	17	33
- Sexueller Missbrauch von Jugendlichen (Schl. 133000)	erfasste Fälle	44	42	43	41	40
	Veränderung in %	+18,9	-4,5	+2,4	-4,7	-2,4
	Aufklärung in %	100,0	92,9	95,3	92,7	97,5
	ermittelte TV	37	40	37	37	36
	davon: nichtdt. TV	4	7	5	4	4
Ausnutzen sexueller Neigungen (Schl. 140000)	erfasste Fälle	532	1.031	1.375	1.787	1.917
	Veränderung in %	+33,0	+93,8	+33,4	+30,0	+7,3
	Aufklärung in %	92,5	93,6	86,5	79,7	84,6
	ermittelte TV	510	939	1.175	1.211	1.397
	davon: nichtdt. TV	49	89	150	171	231
darunter:						
- Verbreitung, Erwerb, Besitz und Herstellung von kinderpornografischer Inhalte (Schl. 143200)	erfasste Fälle	356	786	1.066	1.337	1.473
	Veränderung in %	+20,3	+120,8	+35,6	+25,4	+10,2
	Aufklärung in %	95,5	94,5	86,2	76,5	85,4
	ermittelte TV	373	739	932	928	1.077
	davon: nichtdt. TV	44	74	129	141	194
- Verbreitung, Erwerb, Besitz und Herstellung von jugendpornografischer Inhalte (Schl. 143500)	erfasste Fälle	53	107	160	205	295
	Veränderung in %	+76,7	+101,9	+49,5	+28,1	+43,9
	Aufklärung in %	90,6	94,4	90,6	88,3	81,4
	ermittelte TV	49	103	144	183	237
	davon: nichtdt. TV	0	4	11	14	28

* Vor Kindern begangene exhibitionistische Handlungen gehen in das Delikt „sexueller Missbrauch von Kindern“ mit ein.

Die Änderung der Verfahrensweise in der Bearbeitung der Hinweise des National Center for Missing and exploited Children (NCMEC) zum Ende des Jahres 2020 führte zu einem steigenden Fallaufkommen bei der Bekämpfung der Kinder- und Jugendpornografie nicht nur bundesweit, sondern auch in Thüringen.

Das NCMEC ist eine US-amerikanische Organisation, die Fälle von vermissten oder ausgebeuteten Kindern bearbeitet. Alle Dateien, die auf US-Plattformen geteilt werden, durchlaufen einen internen Scan auf Kinderpornografie. Dazu sind alle Dienste wie z. B. Google, Facebook, DropBox, Microsoft und deren jeweilige Tochterunternehmen verpflichtet.

Erkennt das System eine kinderpornografische Schrift, die auf einen Besitz in Deutschland deutet, wird diese entsprechend gesichert und dem BKA gemeldet. Nach Feststellung der örtlichen Zuständigkeit wird der Hinweis unverzüglich an das zuständige LKA zur weiteren Bearbeitung weitergeleitet. Die gemeldeten NCMEC-Hinweise stiegen in den letzten Jahren stark an und spiegeln sich seit dem Jahr 2021 deutlich in der PKS wider.

4.5 Rauschgiftkriminalität

Der legale Umgang mit Betäubungsmitteln (BtM) bedarf einer staatlichen Erlaubnis. Ohne die entsprechende Erlaubnis wird der Umgang mit BtM zur Rauschgiftkriminalität gerechnet.

Unter dem Summenschlüssel Rauschgiftkriminalität (siehe 2.2 Summenschlüssel) werden in der Polizeilichen Kriminalstatistik alle Rauschgiftdelikte und die Straftaten der direkten Beschaffungskriminalität ausgewiesen. Als Rauschgiftdelikte werden Handlungen bezeichnet, die gegen die Strafvorschriften des Betäubungsmittelgesetzes (§§ 29 ff BtMG) verstoßen.

Zur direkten Beschaffungskriminalität werden Straftaten gezählt, bei denen durch eine mit Strafe bedrohte Handlung unmittelbar illegale Drogen oder typische Ersatz- und Ausweichmittel erlangt werden. Hier handelt es sich vorwiegend um Eigentums- und Fälschungsdelikte. Indirekte Beschaffungskriminalität, d. h. Straftaten zur Erlangung von Geld oder geldwerten Gegenständen, die dem Erwerb von Betäubungsmitteln dienen, wird nicht in dem Summenschlüssel Rauschgiftkriminalität erfasst. Diese Fälle werden je nach Delikt anderen Straftatenbereichen zugeordnet.

Mit der Gesetzesänderung zur Legalisierung von Cannabis und dem Inkrafttreten der Strafvorschriften des Konsumcannabisgesetzes (§ 34 KCanG) am 1. April 2024 sowie des Medizinal-Cannabisgesetzes am 01. Juli 2024 (§ 25 MedCanG) erfolgte auch die Änderung der Erfassung in der PKS (Erfassung MedCanG erst ab 2025). Aus diesem Grund sind die statistischen Daten der Vorjahre mit denen von 2024 nur bedingt vergleichbar.

Die 8.447 erfassten Fälle der Rauschgiftkriminalität des Jahres 2024 zeigen einen Rückgang um -1.885 Fälle (-18,2 %), der sich durch die geänderten Strafvorschriften von Cannabis ergibt. Bei der Betrachtung aller anderen Betäubungsmittelarten sind aber höhere Fallzahlen gegenüber dem Vorjahr zu sehen, z. B. bei Ecstasy (+151 Fälle), bei neuen psycho-aktiven Substanzen (+126 Fälle), bei Kokain (+121 Fälle) und bei Methamphetamin/Crystal (+59 Fälle).

Betrachtet man den Rückgang der allgemeinen Verstöße (-2.058 Fälle; -23,9 %) sind jedoch höhere Fallzahlen bei Delikten mit Amphetamin in Tabletten bzw. Kapselform – Ecstasy – (+127 Fälle; +85,2 %), mit Kokain (+88 Fälle; +44,2 %) und Methamphetamin/Crystal (+49 Fälle; +2,8 %) festzustellen.

Die Anzahl der registrierten qualifizierten Rauschgiftdelikte des unerlaubten Handels und Schmuggels (-162 Fälle; -16,2 %) ist auch durch die Cannabislegalisierung rückläufig. Dabei zeigen der Handel von Kokain (+20 Fälle; +133,3 %), mit Amphetamin (+19 Fälle; +25,0 %) und mit Methamphetamin (+13 Fälle; +7,2 %) eine steigende Tendenz.

Bei der direkten Beschaffungskriminalität wurden 140 Fälle erfasst (2023: 45 Fälle). Dabei handelt es sich um:

- 9 Fälle des Diebstahls von BtM aus Apotheken, Krankenhäusern, Arztpraxen oder beim Hersteller/Großhändler (2023: 19 Fälle)
- 126 Fälle der Fälschung zur Erlangung von BtM (2023: 23 Fälle)
- 2 Fälle des Raubes zur Erlangung von BtM (2023: 3 Fälle)
- 3 Diebstähle von Rezeptformularen zur Erlangung von BtM (2023: keine Fälle erfasst).

	2020	2021	2022	2023	**2024**
Rauschgiftkriminalität (Schl. 891000)					
erfasste Fälle	12.789	12.802	10.296	10.332	**8.447**
Veränderung in %	+9,4	+0,1	-19,6	+0,3	*
Aufklärung in %	95,2	95,1	94,3	94,8	**93,1**
ermittelte Tatverdächtige	9.217	9.143	7.687	7.737	**6.458**
davon: nichtdeutsche Tatverdächtige	994	951	862	1.080	**969**
Rauschgiftdelikte (Schl. 730000)					
erfasste Fälle	12.735	12.762	10.272	10.287	**8.307**
Veränderung in %	+9,3	+0,2	-19,5	+0,1	*
Aufklärung in %	95,3	95,3	94,3	95,0	**93,3**
ermittelte Tatverdächtige	9.199	9.129	7.674	7.721	**6.441**
davon: nichtdeutsche Tatverdächtige	992	949	860	1.080	**966**

	2020	2021	2022	2023	**2024**
Allgem. Verstöße gg. BtMG					
erfasste Fälle	10.346	10.253	8.309	8.615	**6.557**
Veränderung in %	+6,7	-0,9	-19,0	+3,7	*
Aufklärung in %	95,8	95,7	94,7	95,4	**94,8**
ermittelte Tatverdächtige	7.791	7.608	6.476	6.566	**5.192**
davon: nichtdeutsche Tatverdächtige	805	783	725	905	**741**
Unerlaubter Handel und Schmuggel					
erfasste Fälle	1.590	1.611	1.240	998	**836**
Veränderung in %	+27,9	+1,3	-23,0	-19,5	*
Aufklärung in %	93,1	93,9	92,9	91,8	**91,7**
ermittelte Tatverdächtige	1.407	1.390	1.029	895	**774**
davon: nichtdeutsche Tatverdächtige	169	124	102	131	**115**
- Crystal (insgesamt)					
erfasste Fälle	2.927	2.989	2.024	1.942	**2.001**
Veränderung in %	+31,5	+2,1	-32,3	- 4,1	**+3,0**
Aufklärung in %	96,5	96,7	96,1	96,4	**95,4**
ermittelte Tatverdächtige	2.290	2.281	1.677	1.561	**1.589**
davon: nichtdeutsche Tatverdächtige	116	125	97	107	**105**
- Cannabis (insgesamt)					
erfasste Fälle	6.806	6.846	5.974	6.173	***3.328**
Veränderung in %	+5,2	+0,6	-12,7	+ 3,3	*
Aufklärung in %	95,5	95,4	95,0	95,3	**94,9**
ermittelte Tatverdächtige	5.535	5.539	4.821	4.955	**2.885**
davon: nichtdeutsche Tatverdächtige	737	645	628	812	**544**
Straftaten gemäß §34 KonsumcannabisG	-	-	-	-	
erfasste Fälle	-	-	-	-	***349**
Veränderung in %	-	-	-	-	*
Aufklärung in %	-	-	-	-	**72,2**
ermittelte Tatverdächtige	-	-	-	-	**267**
davon: nichtdeutsche Tatverdächtige	-	-	-	-	**53**
Direkte Beschaffungskriminalität					
erfasste Fälle	54	40	24	45	**140**
Veränderung in %	+45,9	-25,9	-40,0	+87,5	**+211,1**
Aufklärung in %	64,8	57,5	66,7	60,0	**83,6**
ermittelte Tatverdächtige	25	19	16	23	**26**
davon: nichtdeutsche Tatverdächtige	4	3	3	1	**6**
darunter:					
Fälschung zur Erlangung von BtM					
erfasste Fälle	30	23	10	23	**126**
Veränderung in %	+114,3	-23,3	-56,5	+130,0	**+447,8**
Aufklärung in %	80,0	82,6	100,0	65,2	**90,5**
ermittelte Tatverdächtige	8	15	10	11	**23**
davon: nichtdeutsche Tatverdächtige	1	2	1	0	**3**

* Eingeschränkter Vergleich, da Gesetzesänderung Cannabis

Der Anstieg der Direkten Beschaffungskriminalität im Jahr 2024 resultiert durch höhere Fallzahlen der Fälschung zur Erlangung von BtM (Rezeptfälschungen). Insgesamt wurden 126 Straftaten erfasst (+103 Fälle; +447,8 %).

Von den im Berichtsjahr ermittelten 6.458 Tatverdächtigen der Rauschgiftkriminalität (2022: 7.687 Tatverdächtige; 2023: 7.737 Tatverdächtige) sind 969 nichtdeutsche Tatverdächtige (2022: 862; 2023: 1.080 nichtdeutsche Tatverdächtige). Diese stellen an den Tatverdächtigen insgesamt einen Anteil von 15,0 % (2022: 11,2%; 2023: 14,0%).

Es wurden 34 Kinder (2023: 53 Kinder), 637 Jugendliche (2023: 863 Jugendliche), 804 Heranwachsende (2023: 1.056 Heranwachsende) und 4.983 Erwachsene (2023: 5.765 Erwachsene) als Tatverdächtige erfasst. Hier ist kein direkter Vergleich zum Vorjahr aufgrund der Gesetzesänderung möglich.

Sicherstellungen

Sicherstellungen werden in der Polizeilichen Kriminalstatistik **nicht** erfasst. Die statistischen Aussagen wurden durch Auswertungen in der Vorgangsbearbeitung getroffen.

Die vorgenommenen Sicherstellungen im Freistaat Thüringen belegen, dass illegale Drogen, wie schon in den Vorjahren, ständig verfügbar sind. Die Anzahl und Mengen an sichergestellten Betäubungsmitteln unterliegen Schwankungen und lassen keinen sicheren Schluss für die Bewertung der Angebots- und Verfügbarkeitssituation auf dem Rauschgiftmarkt in Thüringen zu. Sie sind aber Indiz dafür, dass der ständig zunehmende Bedarf an illegalen Drogen jederzeit gedeckt werden kann.

Aufgelistete Drogenmengen (nach Drogenart) mit Stand 20.02.2025, die von der Polizei sichergestellt werden konnten:

Sicherstellungsmengen		2020	2021	2022	2023	**2024**
Haschisch	(g)	9.116	7.176	14.460	44.716	**25.801**
Marihuana	(g)	97.294	165.994	107.086	326.941	**226.106**
Cannabispflanzen	(Stck)	933	2.968	3.906	6.997	**3.811**
Kokain	(g)	1.391	876	875	2.771	**2.108**
Crack	(g)	3	40	1	20	**35**
Heroin	(g)	288	68	312	368	**89**
Amphetamin	(g)	18.361	26.688	7.668	21.821	**21.974**
Methamphetamin (Crystal)	(g)	14.284	20.863	16.936	44.562	**16.384**
Derivate (Ecstasy)	(Stck)	6.898	7.139	12.935	5.126	**9.899**
Captagon	(Stck)	-	-	-	-	**272**
LSD	(Trips)	523	789	259	869	**2.483**
Psilocybinpilze	(g)	618	1.501	1.679	71	**502**
Kath	(g)	838	3	6	0	**0**
Neue psychogene Stoffe (NSP)*	(g)	3.129	11	125	281	**292**
DMT-Dimethyltryptamin (Halluzinogen)	(g)	3	319	-	-	**202**

* Die hier vermerkten Mengen sind unter Vorbehalt zu betrachten, da eine korrekte Aussage erst nach chemischer Stoffprüfung möglich ist. Mögliche "Neue psychogene Stoffe" sind durch Einsatzkräfte und Sachbearbeiter vor Ort zumeist nicht erkennbar und werden auch mit vorliegendem Gutachten selten korrigiert. Aus diesem Grunde lässt sich keine aussagekräftige Sicherstellungsmenge im Recherchesystem ermitteln.

Rauschgifttodesfälle

Rauschgifttodesfälle werden in der Polizeilichen Kriminalstatistik **nicht** erfasst. Die folgenden statistischen Aussagen wurden durch Auswertungen in der Vorgangsbearbeitung (Stand: 19.02.2025) getroffen.

	2020	2021	2022	2023	**2024**
Rauschgifttodesfälle	40	40	33	42	**50**

Im Jahr 2024 wurden im Freistaat Thüringen 50 Todesfälle von Personen im Alter zwischen 17 und 59 Jahren registriert, die in einem kausalen Zusammenhang mit dem missbräuchlichen Konsum von Betäubungs- oder Ausweichmitteln/Ersatzstoffen stehen. Es handelt sich dabei um 8 Frauen und 42 Männer (davon 2 Jugendliche).

Begriffsbestimmung „Drogentod“ nach PDV 386 (Bundesweite Polizeidienstvorschrift)

Todesfälle, die in einem kausalen Zusammenhang mit dem missbräuchlichen Konsum von Betäubungs- oder Ausweichmitteln/Ersatzstoffen stehen, insbesondere

- infolge Überdosierung
- infolge langzeitigen Missbrauchs
- Selbsttötung aus Verzweiflung über die Lebensumstände oder unter Einwirkung von Entzugserscheinungen
- tödliche Unfälle von unter Drogeneinfluss stehenden Personen

4.6 Wirtschaftskriminalität

Entsprechend der polizeilichen Definition handelt es sich um die im § 74 c Abs. 1 Nr. 1 - 6 Gerichtsverfassungsgesetz (GVG) aufgeführten Straftaten sowie andere Delikte, die im Rahmen tatsächlicher oder vorgetäuschter wirtschaftlicher Betätigung begangen werden und über eine Schädigung von Einzelnen hinaus das Wirtschaftsleben beeinträchtigen oder die Allgemeinheit schädigen und/oder deren Aufklärung besondere kaufmännische Kenntnisse erfordern.

Die Erfassung in der PKS erfolgt mit Abschluss des Verfahrens und Abgabe an die Staatsanwaltschaft. Durch umfangreiche Ermittlungen, die sich zum Teil über Jahre erstrecken, kommt es zu großen Verschiebungen zwischen Tatzeit und der statistischen Erfassung.

Unter dem Summenschlüssel Wirtschaftskriminalität wurden 621 Fälle registriert (+52 Fälle; +9,1 %), davon 169 Fälle (27,2 %) mit Tatzeit aus den Jahr 2024 (2023: 112 Fälle; Anteil: 19,7 %).

Wirtschaftskriminalität insgesamt	2020	2021	2022	2023	**2024**
erfasste Fälle	538	632	611	569	**621**
Veränderung in %	+3,7	+17,5	-3,3	-6,9	**+9,1**
Aufklärung in %	87,7	88,0	79,2	75,2	**58,8**
ermittelte Tatverdächtige	370	356	438	359	**354**
davon: nichtdeutsche Tatverdächtige	54	68	73	57	**79**
Schaden in Euro *	9,0 Mio.	21,7 Mio.	**128,1 Mio.	16,9 Mio.	**11,6 Mio.**

Bei der Bewertung dieses Deliktfeldes gilt es zu beachten, dass auch durch die Staatsanwaltschaft Ermittlungsverfahren bearbeitet und abgeschlossen werden, die **keinen** Eingang in die PKS finden.

Betrugsdelikte mit Bezug zur Wirtschaftskriminalität

Betrug (Wirtschaftskriminalität)	2020	2021	2022	2023	**2024**
erfasste Fälle	238	302	348	341	**390**
Veränderung in %	+19,0	+26,9	+15,2	-2,0	**+14,4**
Aufklärung in %	77,7	81,1	66,7	64,5	**44,1**
ermittelte Tatverdächtige	137	188	236	193	**180**
davon: nichtdeutsche Tatverdächtige	28	51	42	28	**42**
Schaden in Euro*	4,6 Mio.	18,4 Mio.	20,5 Mio.	11,6 Mio.	**8,1 Mio.**

Insolvenzstraftaten gemäß StGB und Nebenstrafrecht

Dieser Bereich umfasst Insolvenzstraftaten gemäß §§ 283, 283 a - d StGB und Insolvenzverschleppung gemäß § 15 a Insolvenzordnung (InsO).

Insolvenzstraftaten	2020	2021	2022	2023	**2024**
erfasste Fälle	67	54	50	45	**45**
Veränderung in %	-26,4	-19,4	-7,4	-10,0	**0**
Aufklärung in %	100,0	100,0	100,0	100,0	**95,6**
ermittelte Tatverdächtige	76	54	45	44	**40**
davon: nichtdeutsche Tatverdächtige	3	4	5	8	**7**
Schaden in Euro*	1,0 Mio.	1,0 Mio.	**104,9 Mio.	0,2 Mio.	**1,8 Mio.**

* Schadenssummen gerundet
** Im Jahr 2022 wurde ein Fall mit einer hohen Schadenssumme erfasst.

Wirtschaftskriminalität im Anlage- und Finanzierungsbereich

Wirtschaftskriminalität im Anlage- und Finanzierungsbereich umfasst Straftatbestände des Kapitalanlage- und Anlagebetruges, des Kreditbetruges gemäß § 265 b StGB (im geschäftlichen Verkehr), des Kreditterlangungsbetruges § 263 StGB und Straftaten i. V. m. dem Bankgewerbe sowie Wertpapierhandelsgesetz.

Wirtschaftskriminalität im Anlage- und Finanzierungsbereich	2020	2021	2022	2023	**2024**
erfasste Fälle	53	73	112	116	**152**
Veränderung in %	+20,5	+37,7	+53,4	+3,6	**+31,0**
Aufklärung in %	41,5	52,1	33,9	32,8	**24,3**
ermittelte Tatverdächtige	25	50	58	52	**45**
davon: nichtdeutsche Tatverdächtige	10	30	14	9	**18**
Schaden in Euro*	1,5 Mio.	2,0 Mio.	7,0 Mio.	7 Mio.	**2,7 Mio.**

Wettbewerbsdelikte

Wettbewerbsdelikte der Wirtschaftskriminalität beinhalten wettbewerbsbeschränkende Absprachen bei Ausschreibungen, Straftaten im Zusammenhang mit Urheberrechtsbestimmungen (Urheberrechtsgesetz, Markengesetz, § 23 Abs. 1, 2 und 4 Verletzung von Geschäftsgeheimnissen, Designgesetz, Gebrauchsmustergesetz, Kunsturheberrechtsgesetz, Patentgesetz und Halbleiterschutzgesetz), Verletzung von Geschäftsgeheimnissen gem. § 23 Abs. 3 Geschäftsgeheimnisgesetz und strafbare Werbung gemäß § 16 UWG.

Wettbewerbsdelikte (Wirtschaftskriminalität)	2020	2021	2022	2023	**2024**
erfasste Fälle	28	29	13	15	**16**
Veränderung in %	+40,0	+3,6	-55,2	+15,4	**+6,7**
Aufklärung in %	89,3	93,1	76,9	80,0	**93,8**
ermittelte Tatverdächtige	33	29	18	20	**19**
davon: nichtdeutsche Tatverdächtige	5	4	1	5	**4**
Schaden in Euro*	0,08 Mio.	0,07 Mio.	**0 Mio	893 Euro	**966 Euro**

Wirtschaftskriminalität im Zusammenhang mit Arbeitsverhältnissen

Zum Bereich der Wirtschaftskriminalität im Zusammenhang mit Arbeitsverhältnissen zählen Vorenthalten und Veruntreuen von Arbeitsentgelt gemäß § 266 a StGB und Delikte nach dem Schwarzarbeitsbekämpfungsgesetz und dem Arbeitnehmerüberlassungsgesetz.

Wirtschaftskriminalität im Zusammenhang mit Arbeitsverhältnissen	2020	2021	2022	2023	**2024**
erfasste Fälle	93	72	68	45	**33**
Veränderung in %	-24,4	-22,6	-5,6	-33,8	**-26,7**
Aufklärung in %	100,0	100,0	100,0	97,8	**100,0**
ermittelte Tatverdächtige	47	35	36	26	**28**
davon: nichtdeutsche Tatverdächtige	9	1	7	7	**4**
Schaden in Euro*	0,3 Mio.	0,3 Mio.	0,3 Mio.	0,1 Mio.	**0,3 Mio.**

* Schadenssummen gerundet
** Kann die Schadenssumme nicht ermittelt werden, ist in der PKS ein symbolischer Wert von einem Euro bei den sogenannten Schadensdelikten zu erfassen. Im Jahr 2022 wurden hier 3 Euro als symbolischer Schadenswert erfasst.

Betrug und Untreue im Zusammenhang mit Beteiligungen an Kapitalanlagen

Erfasst werden beim Betrug und der Untreue im Zusammenhang mit Beteiligung an Kapitalanlagen bei Prospektbetrug (Kapitalanlagebetrug) gemäß § 264 StGB, Anlagebetrug gemäß § 263 StGB und Untreue bei Kapitalanlagegeschäften.

Betrug und Untreue (Beteiligung an Kapitalanlagen)	2020	2021	2022	2023	**2024**
erfasste Fälle	43	69	104	108	**143**
Veränderung in %	+16,2	+60,5	+50,7	+3,8	**+32,4**
Aufklärung in %	27,9	47,8	28,8	26,9	**20,3**
ermittelte Tatverdächtige	11	45	43	42	**35**
davon: nichtdeutsche Tatverdächtige	5	28	8	6	**16**
Schaden in Euro*	1,0 Mio.	1,5 Mio.	2,5 Mio.	7,2 Mio.	**2,7 Mio.**

*Schadenssummen gerundet

4.7 Vermögens- und Fälschungsdelikte

Die Vermögens- und Fälschungsdelikte bilden einen Anteil von 18,1 % der Gesamtkriminalität (2023: 18,3 %). Die Anzahl der erfassten Fälle ist gegenüber dem Vorjahr um +716 Fälle gestiegen. Der größte Anteil der Vermögens- und Fälschungsdelikte sind Betrugsdelikte (2023: 76,8 %; 2024: 75,2 %). Neben den Betrugsdelikten sind in dieser Straftatengruppe Veruntreuungen, Unterschlagungen, Urkundenfälschungen, Geld- und Wertzeichenfälschungen und Insolvenzstraftaten enthalten. Betrugsfälle, die vom Ausland aus begangen werden, zählen nicht in der PKS. Sie werden als Auslandsstraftaten gesondert erfasst.

Vermögens- und Fälschungsdelikte	2020	2021	2022	2023	**2024**
erfasste Fälle	25.006	25.188	26.021	27.532	**28.248**
Veränderung in %	+1,9	+0,7	+3,3	+5,8	**+2,6**
Aufklärung in %	66,8	64,7	59,2	55,6	**56,1**
ermittelte Tatverdächtige (TV)	12.017	11.635	11.754	12.268	**12.505**
davon: nichtdeutsche TV	2.786	3.156	3.461	4.001	**4.312**

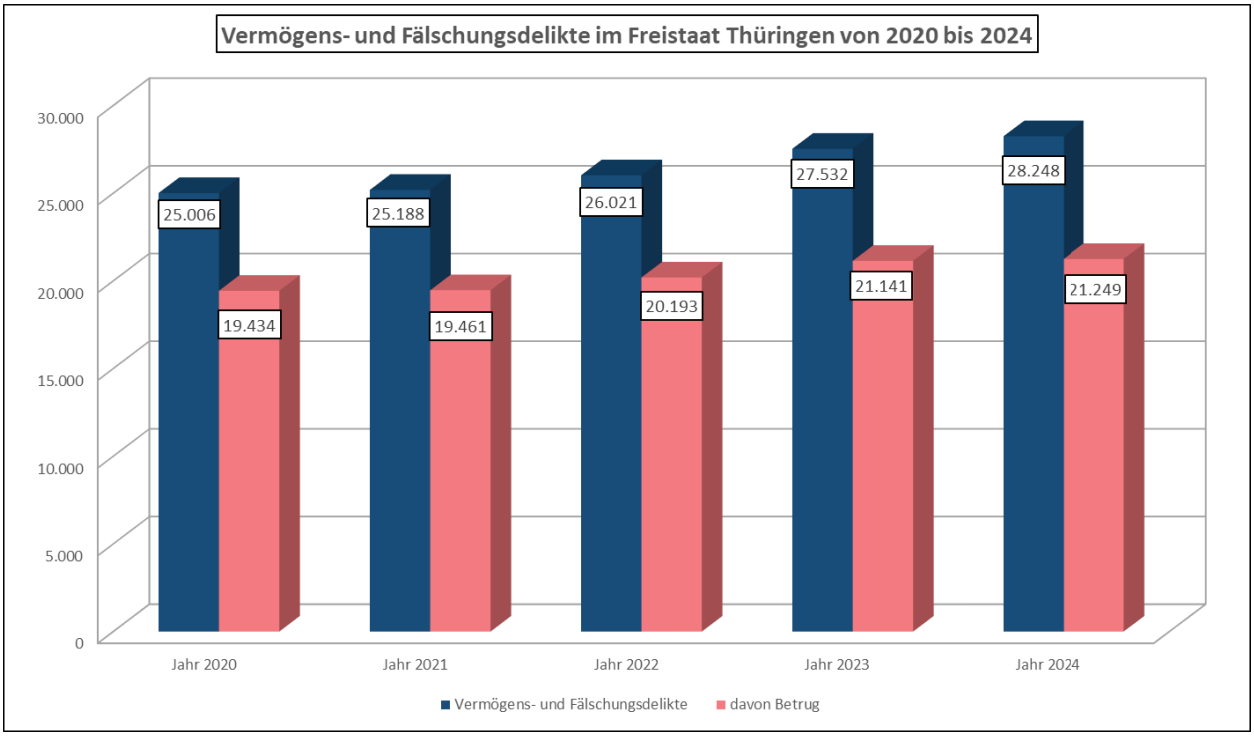

4.7.1 Betrug

Im Jahr 2024 wurden 21.249 Betrugsfälle erfasst. Das sind +108 Fälle mehr als im Jahr 2023.

Steigerungen der Fallzahlen zeigen sich unter anderem im Bereich der Beförderungserschleichung (+189 Fälle; +4,8 %), dem Betrug bzw. Computerbetrug mittels rechtswidriger erlangter unbarer Zahlungsmittel (+250 Fälle; +19,0 %) sowie dem Überweisungsbetrug (+155 Fälle; +41,9 %).

Rückläufige Fallzahlen wurden beispielsweise beim Warenbetrug (-164 Fälle; -5,2 %), dem Tankbetrug (-56 Fälle; -3,1 %) und den sonstigen weiteren Betrugsarten (-314 Fälle; -4,6 %) registriert.

		2020	2021	2022	2023	**2024**
Betrugsdelikte insgesamt	erfasste Fälle	19.434	19.461	20.193	21.141	**21.249**
	Veränderung in %	+1,7	+0,1	+3,8	+4,7	**+0,5**
	Aufklärung in %	67,5	65,1	58,1	55,0	**55,9**
	ermittelte Tatverdächtige	9.326	8.906	8.821	9.191	**9.471**
	davon: nichtdeutsche Tatverdächtige (TV)	2.240	2.563	2.896	3.261	**3.496**
darunter:						
Betrug bzw. Computerbetrug mittels rechtswidrig erlangter, unbarer Zahlungsmittel	erfasste Fälle	1.088	1.010	1.031	1.314	**1.564**
	Veränderung in %	+28,8	-7,2	+2,1	+27,4	**+19,0**
	Aufklärung in %	38,3	36,6	34,6	28,2	**24,1**
	ermittelte Tatverdächtige	314	262	250	283	**290**
	davon: nichtdeutsche TV	53	43	69	63	**65**
darunter:						
- Betrug mittels rechtswidrig erlangter Zahlungskarten **ohne PIN** (Lastschriftverfahren)	erfasste Fälle	134	200	202	304	**302**
	Veränderung in %	+24,4	+49,3	+1,0	+50,5	**-0,7**
	Aufklärung in %	45,5	50,5	51,5	24,0	**18,9**
	ermittelte Tatverdächtige	40	31	49	52	**49**
	davon: nichtdeutsche TV	7	11	14	14	**14**

- Computerbetrug mittels rechtswidrig erlangter Zahlungskarten **mit PIN**	erfasste Fälle	163	176	176	193	**187**
	Veränderung in %	+73,4	+8,0	0	+9,7	**-3,1**
	Aufklärung in %	68,1	46,0	46,6	47,2	**46,5**
	ermittelte Tatverdächtige	68	59	70	73	**60**
	davon: nichtdeutsche TV	10	12	18	16	**15**
Waren- und Warenkredit-betrug	erfasste Fälle	6.333	6.486	6.898	6.634	**6.418**
	Veränderung in %	+10,5	+2,4	+6,4	-3,8	**-3,3**
	Aufklärung in %	66,3	64,9	57,6	54,6	**53,2**
	ermittelte Tatverdächtige	2.891	2.704	2.784	2.509	**2.626**
	davon: nichtdeutsche TV	411	567	625	487	**545**
Geldkreditbetrug	erfasste Fälle	43	50	50	37	**40**
	Veränderung in %	+59,3	+16,3	0	-26,0	**+8,1**
	Aufklärung in %	90,7	94,0	86,0	94,6	**80,0**
	ermittelte Tatverdächtige	43	54	56	40	**39**
	davon: nichtdeutsche TV	11	11	10	6	**7**
Erschleichen von Leistungen	erfasste Fälle	4.747	4.390	3.648	4.054	**4.168**
	Veränderung in %	+5,0	-7,5	-16,9	+11,1	**+2,8**
	Aufklärung in %	98,9	99,1	99,2	99,1	**99,0**
	ermittelte Tatverdächtige	3.415	3.273	2.876	3.435	**3.351**
	davon: nichtdeutsche TV	1.315	1.415	1.437	1.956	**1.873**

4.7.2 Geld- und Wertzeichenfälschung

In der PKS werden Fälle der Geld- und Wertzeichenfälschung erfasst. Darunter fallen u. a. die Geldfälschung und das Inverkehrbringen von Falschgeld. Die Strafrechtsnorm der Geldfälschung umfasst sowohl das Nachmachen und Verfälschen von Geld in der Absicht, dass es in den Verkehr gebracht wird, als auch das Nachmachen und Verfälschen von Geld, um es selbst in den Verkehr zu bringen. Der Straftatbestand Inverkehrbringen von Falschgeld ist erfüllt, wenn falsches Geld als echt in den Verkehr gebracht wird. Die PKS weist die Zahl der erfassten Fälle aus, unabhängig davon, wie viele Falsifikate bei einer Tathandlung nachgemacht, verfälscht oder in Verkehr gebracht wurden.

In den vergangenen Jahren wurde das Herstellen und Verbreiten von Falschgeld nur dann statistisch erfasst, wenn der Tatverdächtige geständig war oder überführt wurde. Ab 2020 werden auch jene Fälle, bei denen ein bewusstes Einbringen des Falsifikats in den Zahlungsverkehr nachgewiesen und konkrete Erkenntnisse zum Tathergang ermittelt werden konnten, auch ohne Tatverdacht gegen eine bestimmte Person, in der PKS erfasst. Daraus erklären sich der Anstieg der Fallzahl und die gesunkene Aufklärungsquote.

87,6 % der Straftaten der in diesem Deliktfeld erfassten Fälle entfallen auf das Inverkehrbringen von Falschgeld. Mit 156 Fällen wurden +49 Fälle mehr erfasst als im Vorjahr.

Von den 63 ermittelten Tatverdächtigen sind 25 nichtdeutscher Herkunft (39,7 %). Nach der Staatsangehörigkeit waren es unter anderem 5 Tatverdächtige aus Syrien, 3 aus Russland, 3 aus Rumänien und 2 aus Polen.

		2020	2021	2022	2023	**2024**
Geld- und Wertzeichenfälschung, Fälschung von Zahlungskarten mit oder ohne Garantiefunktion, Schecks und Wechseln	erfasste Fälle	178	164	125	129	**178**
	Veränderung in %	+11	-7,9	-23,8	+3,2	**+38,0**
	Aufklärung in %	70,2	68,3	73,6	58,1	**42,7**
	ermittelte TV	120	115	94	75	**81**
	davon: nichtdt. TV	29	20	20	18	**27**

davon:						
- Geld- und Wertzeichenfälschung einschl. Vorbereitungshandlung	erfasste Fälle	36	28	21	18	**14**
	Veränderung in %	+260	-22,2	-25,0	-14,3	**-22,2**
	Aufklärung in %	91,7	100,0	90,5	77,8	**78,5**
	ermittelte TV	33	29	21	14	**15**
	davon: nichtdt. TV	8	4	2	1	**1**
- Inverkehrbringen von Falschgeld	erfasste Fälle	133	134	103	107	**156**
	Veränderung in %	+98,5	+0,8	-23,1	+3,9	**+45,8**
	Aufklärung in %	66,2	61,9	69,9	56,1	**38,5**
	ermittelte TV	84	86	72	59	**63**
	davon: nichtdt. TV	18	16	17	16	**25**
- Fälschung von Zahlungskarten mit oder ohne Garantiefunktion, Schecks und Wechseln	erfasste Fälle	6	2	1	4	**7**
	Veränderung in %	+20,0	-66,7	-50,0	+300,0	**+75,0**
	Aufklärung in %	16,7	50,0	100,0	25,0	**57,1**
	ermittelte TV	1	1	1	2	**4**
	davon: nichtdt. TV	0	0	1	1	**1**

4.8 Straftaten insgesamt auf dem Umwelt- und Verbraucherschutzsektor

Im Jahr 2024 wurden im Kriminalitätsfeld der Straftaten auf dem Umwelt- und Verbraucherschutzsektor insgesamt 1.137 Fälle registriert und damit +132 Straftaten mehr als im Vorjahr (+13,1 %).

Der Bereich der Straftaten auf dem Umwelt- und Verbraucherschutzsektor umfasst Delikte aus dem Strafgesetzbuch und strafrechtlicher Nebengesetze (siehe 2.2 Summenschlüssel).

		2020	2021	2022	2023	**2024**
Straftaten insgesamt auf dem Umwelt- und Verbraucher-schutzssektor (Schl. 898000)	erfasste Fälle	984	978	817	1.005	**1.137**
	Veränderung in %	+41,0	-0,6	-16,5	+23,0	**+13,1**
	Aufklärung in %	59,7	56,5	58,6	56,5	**52,4**
	ermittelte TV	647	600	549	600	**649**
	davon: nichtdt. TV	100	84	83	109	**137**
davon: Wilderei	erfasste Fälle	88	83	74	86	**88**
	Veränderung in %	+69,2	-5,7	-10,8	+16,2	**+2,3**
	Aufklärung in %	71,6	56,6	70,3	58,1	**71,6**
	ermittelte TV	71	63	70	60	**89**
	davon: nichtdt. TV	26	20	35	38	**50**
Sprengstoff- und Strahlungs-verbrechen	erfasste Fälle	53	89	92	148	**127**
	Veränderung in %	-7,0	+67,9	+3,4	+60,9	**-14,2**
	Aufklärung in %	26,4	27,0	23,9	31,8	**23,6**
	ermittelte TV	24	37	37	70	**41**
	davon: nichtdt. TV	4	1	8	1	**2**
Straftaten gegen die Umwelt §§ 324, 324 a, 325 - 330 a StGB (Schl. 676000)	erfasste Fälle	177	197	141	173	**162**
	Veränderung in %	+9,9	+11,3	-28,4	+22,7	**-6,4**
	Aufklärung in %	52,5	54,8	51,8	51,4	**43,8**
	ermittelte TV	109	116	80	84	**77**
	davon: nichtdt. TV	16	20	11	19	**14**

darunter:						
- Bodenverunreinigung § 324 a StGB	erfasste Fälle	21	21	19	20	**27**
	Veränderung in %	+10,5	0,0	-9,5	+5,3	**+35,0**
	Aufklärung in %	61,9	81,0	63,2	55,0	**44,4**
	ermittelte TV	14	21	14	13	**13**
	davon: nichtdt. TV	2	4	4	4	**1**
- Gewässerverunreinigung § 324 StGB	erfasste Fälle	56	63	39	52	**45**
	Veränderung in %	+9,8	+12,5	-38,1	+33,3	**-13,5**
	Aufklärung in %	50,0	44,4	48,7	53,8	**57,8**
	ermittelte TV	30	30	21	31	**31**
	davon: nichtdt. TV	2	3	2	7	**6**
- Luftverunreinigung § 325 StGB	erfasste Fälle	3	7	5	19	**7**
	Veränderung in %	-57,1	+133,3	-28,6	+280,0	**-63,2**
	Aufklärung in %	100,0	71,4	80,0	94,7	**28,6**
	ermittelte TV	4	4	5	7	**2**
	davon: nichtdt. TV	1	0	0	0	**0**
- Unerlaubter Umgang mit Abfällen § 326 außer Abs. 2 StGB	erfasste Fälle	88	97	67	73	**74**
	Veränderung in %	+12,8	+10,2	-30,9	+9,0	**+1,4**
	Aufklärung in %	47,7	51,5	43,3	38,4	**33,8**
	ermittelte TV	53	52	31	29	**26**
	davon: nichtdt. TV	10	12	4	8	**6**
Weitere Straftaten mit Umwelt-Relevanz gemäß StGB (679000)	erfasste Fälle	0	1	0	0	**0**
	Veränderung in %	0	0,0	-100,0	0,0	**0,0**
	Aufklärung in %	0	0,0	0,0	0,0	**0,0**
	ermittelte TV	0	0	0	0	**0**
	davon: nichtdt. TV	0	0	0	0	**0**
Straftaten im Zusammenhang mit Lebens- und Arzneimitteln (716000)	erfasste Fälle	164	167	138	226	**286**
	Veränderung in %	+20,6	+1,8	-17,4	+63,8	**+26,5**
	Aufklärung in %	91,5	77,2	76,1	72,6	**64,7**
	ermittelte TV	154	127	112	157	**184**
	davon: nichtdt. TV	13	15	14	37	**43**
Straftaten gegen strafrechtliche Nebengesetze auf dem Umwelt- und Verbraucherschutzsektor (740000)	erfasste Fälle	501	441	372	371	**474**
	Veränderung in %	+71,6	-12,0	-15,6	-0,3	**+27,8**
	Aufklärung in %	53,1	55,6	61,0	58,5	**52,1**
	ermittelte TV	290	260	250	229	**258**
	davon: nichtdt. TV	41	28	15	14	**28**

Der unerlaubte Umgang mit Abfällen mit 74 Fällen (2023: 73 Fälle) stellt auch im Jahr 2024 den größten Anteil mit 45,7 % (2023: 42,2 %) an den Straftaten gegen die Umwelt dar.

Bei der Wilderei ist mit 88 erfassten Fällen ein Anstieg um +2,3 % festzustellen, davon sind 56 Fälle der Fischwilderei (+12 Fälle; +27,3 %) und 32 Fälle der Jagdwilderei (-10 Fälle; -23,8 %) zuzuordnen.

Der Anstieg der Umweltstraftaten gemäß strafrechtlicher Nebengesetze wird mit 760 erfassten Fällen (2023: 597 Fälle) wesentlich durch Erfassung von 410 Straftaten gegen das Tierschutzgesetz (2023: 315 Fälle), 46 Straftaten nach dem Lebensmittel- und Futtergesetzbuch (2023: 18 Fälle) und 52 Fälle nach dem Anti-Doping-Gesetz (2023: 27 Fälle) bestimmt.

Die gemeingefährliche Vergiftung gemäß § 314 StGB (Schlüssel 677000) ist den sonstigen Straftaten nach dem StGB mit Umweltrelevanz zugeordnet. Im Berichtszeitraum wurde nur im Jahr 2020 ein Fall erfasst, zu dem ein Tatverdächtiger ermittelt werden konnte. Die für das Jahr 2023 registrierte Straftat ist eine Fehlerfassung.

Die Umwelt- und Verbraucherschutzdelikte weisen Schwankungen auf, da oft Großverfahren über einen längeren Zeitraum bearbeitet werden, so dass Steigerungen oder Rückgänge sich in diesem Deliktsbereich verzerrend auswirken. Größtenteils werden erst durch verwaltungsrechtliche Kontrollen oder durch intensive polizeiliche Ermittlungen Straftaten bekannt (Kontrollkriminalität).

Anzahl der ermittelten nichtdeutschen Tatverdächtigen nach der Staatsangehörigkeit im Jahr 2024

Ermittelt wurden insgesamt 649 Tatverdächtige, davon 137 nichtdeutsche Tatverdächtige (2023: 109 nichtdeutsche TV; Anteil: 18,2 %).

Staatsangehörigkeit	**insgesamt**	Rumänien	Polen	Ukraine	Bulgarien	Syrien	Libyen	Algerien
Anzahl	**137**	22	19	18	10	10	7	6
(Angaben nicht abschließend)								

4.9 Brandstiftung und Herbeiführen einer Brandgefahr

Im Jahr 2024 wurden 707 Straftaten im Deliktsbereich Brandstiftungen und Herbeiführen einer Brandgefahr insgesamt erfasst. Damit zeigt sich ein Rückgang um -117 Fälle (-14,2 %), der durch niedrigere Fallzahlen der vorsätzlichen (-79 Fälle; -23,1 %) und der schweren Brandstiftung (-44 Fälle; -44,9 %) geprägt ist. Fahrlässige Brandstiftungen liegen auf dem Niveau des Vorjahres.

Von den 707 Straftaten waren 60 Versuchshandlungen (8,5 %). Vorsätzlich begangen wurden 383 Straftaten, deren Anteil beträgt 54,2 % (2023: 60,1 %) an diesem Deliktsbereich insgesamt.

Durch die oft umfangreichen Brandermittlungen kommt es auch in diesem Bereich zu großen Verschiebungen zwischen Tatzeit und bei statistischen Erfassung. Von den 707 Straftaten sind 407 Fälle (Anteil: 57,6 %) mit Tatzeiten aus 2024 erfasst (Anteil 2023: 56,3 %).

		2020	2021	2022	2023	**2024**
Brandstiftung und	erfasste Fälle	808	583	741	824	**707**
Herbeiführen einer	Veränderung in %	+7,0	-27,8	+27,1	+11,2	**-14,2**
Brandgefahr	Aufklärung in %	45,8	49,1	44,5	37,9	**44,0**
§§ 306-306d, 306f StGB	ermittelte TV	412	305	363	340	**345**
(Schl. 640000)	davon: nichtdt. TV	32	25	26	28	**37**
davon:	erfasste Fälle	343	208	261	299	**301**
- Fahrlässige Brand-	Veränderung in %	+5,2	-39,4	+25,5	+14,6	**+0,7**
stiftung	Aufklärung in %	62,1	65,9	59,8	48,5	**62,5**
§ 306d StGB	ermittelte TV	229	153	168	153	**194**
	davon: nichtdt. TV	24	15	16	10	**15**
- Fahrlässiges Herbei-	erfasste Fälle	28	9	21	30	**23**
führen einer Brandgefahr	Veränderung in %	+64,7	-67,9	+133,3	+42,9	**-23,3**
	Aufklärung in %	42,9	77,8	61,9	46,7	**47,8**
	ermittelte TV	17	8	18	20	**15**
	davon: nichtdt. TV	0	1	0	2	**6**

(Vorsätzliche) Brand-	erfasste Fälle	437	366	459	495	**383**
stiftung und Herbeifüh-	Veränderung in %	+6,1	-16,2	+25,4	+7,8	**-22,6**
ren einer Brandgefahr	Aufklärung in %	33,2	38,8	35,1	30,9	**29,2**
§§ 306-306c, 306f	ermittelte TV	166	145	177	168	**138**
Abs. 1 und 2 StGB	davon: nichtdt. TV	8	9	10	16	**16**
davon:	erfasste Fälle	300	255	325	342	**263**
- Vorsätzliche Brand-	Veränderung in %	+2,0	-15,0	+27,5	+5,2	**-23,1**
stiftung	Aufklärung in %	29,0	33,3	30,5	21,6	**21,7**
§ 306 StGB	ermittelte TV	106	91	99	92	**87**
	davon: nichtdt. TV	1	0	6	7	**4**
- Schwere Brandstiftung	erfasste Fälle	84	62	81	98	**54**
§ 306a StGB	Veränderung in %	+21,7	-26,2	+30,6	+21,0	**-44,9**
	Aufklärung in %	45,2	69,4	53,1	56,1	**51,9**
	ermittelte TV	38	42	44	62	**21**
	davon: nichtdt. TV	4	7	3	6	**2**

Es wurden 345 Tatverdächtige ermittelt, davon waren 267 männlichen Geschlechts (77,4 %).
Von den insgesamt ermittelten Tatverdächtigen sind:

- 258 alleinhandelnde Tatverdächtige (74,8 %)
- 125 bereits als Tatverdächtiger in Erscheinung getreten (36,2 %)
- 253 Tatverdächtige, die in der Tatortgemeinde wohnhaft waren (73,3 %) und
- 45 Tatverdächtige, die zur Tatzeit unter Alkoholeinfluss standen (13,0 %).

Altersstruktur der Tatverdächtigen insgesamt

		2020	2021	2022	2023	**2024**
Tatverdächtige insgesamt		412	305	363	340	**345**
davon: Kinder	bis unter 14 Jahre	51	29	29	41	**27**
Jugendliche	14 – unter 18 Jahre	39	18	43	29	**27**
Heranwachsende	18 – unter 21 Jahre	25	17	30	20	**25**
Erwachsene	ab 21 Jahre	297	241	261	250	**266**
davon: Erwachsene	ab 60 Jahre	75	45	71	62	**68**

Mit einem Anteil von 48,5 % sind die meisten erfassten Brandstiftungen im Jahr 2024 an Tatorten mit weniger als 20.000 Einwohnern zu verzeichnen (2023: 48,8 %).

Erfasste Fälle der Brandstiftungen und Herbeiführen einer Brandgefahr nach Landkreisen und kreisfreien Städten

Gemeinde-schlüssel		2020	2021	2022	2023	2024
16000000	**Thüringen gesamt**	808	583	741	824	**707**
16051000	Stadt Erfurt	54	36	43	83	**54**
16052000	Stadt Gera	30	41	30	77	**44**
16053000	Stadt Jena	31	20	15	13	**13**
16054000	Stadt Suhl	9	5	20	18	**15**
16055000	Stadt Weimar	22	13	17	17	**16**
16061000	Landkreis Eichsfeld	29	28	41	31	**47**
16062000	Landkreis Nordhausen	47	33	30	27	**42**
16063000	Wartburgkreis	42	31	85	73	**44**
16064000	Unstrut-Hainich-Kreis	55	70	58	48	**50**

16065000	Kyffhäuserkreis	47	18	36	43	**28**
16066000	Lkrs. Schmalkalden- Meiningen	53	34	26	44	**30**
16067000	Landkreis Gotha	56	34	50	43	**40**
16068000	Landkreis Sömmerda	20	10	12	18	**18**
16069000	Landkreis Hildburghausen	40	23	45	21	**12**
16070000	Landkreis Ilm-Kreis	40	31	40	54	**40**
16071000	Landkreis Weimarer Land	31	25	14	28	**11**
16072000	Landkreis Sonneberg	21	7	27	16	**16**
16073000	Landkreis Saalfeld Rudolstadt	49	17	33	37	**37**
16074000	Lkrs. Saale-Holzland-Kreis	30	23	17	22	**38**
16075000	Landkreis Saale-Orla-Kreis	25	22	35	18	**30**
16076000	Landkreis Greiz	42	27	46	65	**50**
16077000	Landkreis Altenburger Land	24	16	20	27	**32**

4.10 Straftaten an Schulen

Auswertungen zu dieser Thematik basieren auf Sonderrecherchen der Polizeilichen Kriminalstatistik zur „Tatörtlichkeit Schule“ (umfriedetes Gelände der Schule). Taten im Umfeld von Schulen werden nicht abgebildet. Angriffe von außen, wie Sachbeschädigungen, Einbruch, Brandlegungen usw., können nicht differenziert dargestellt werden.

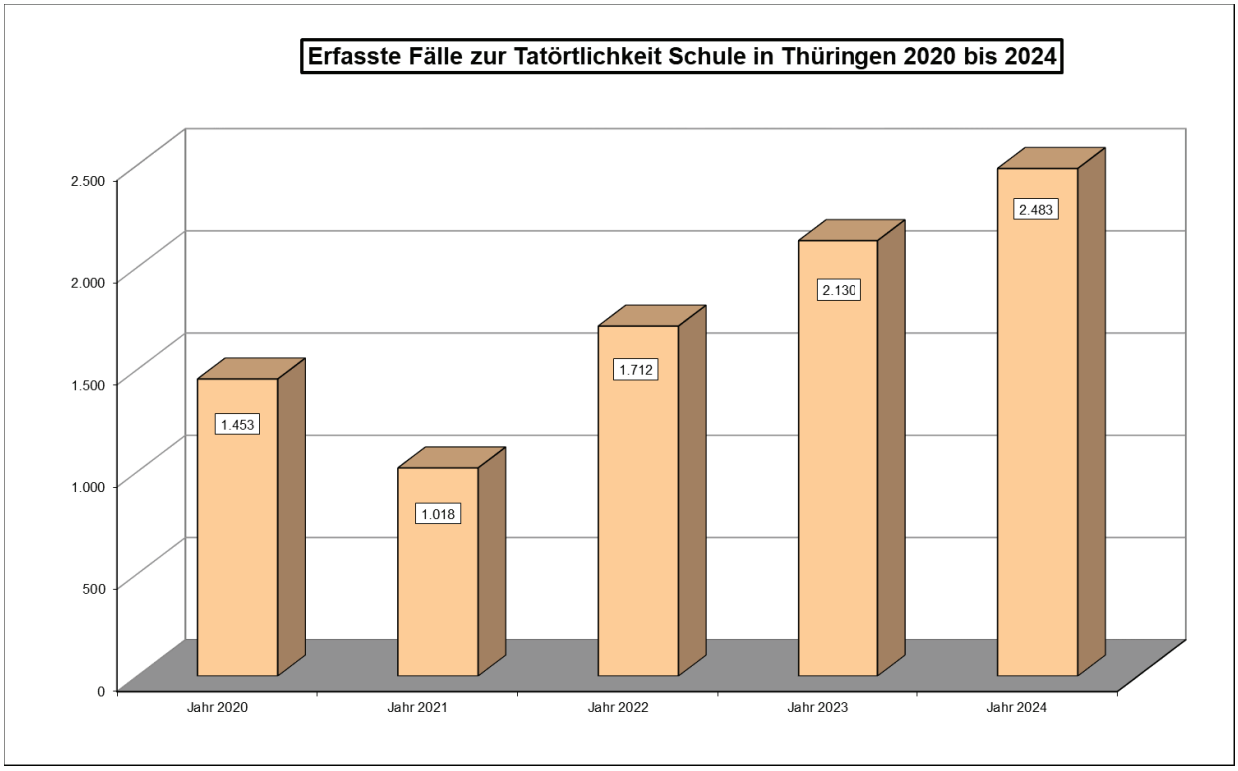

Die Anzahl der erfassten Fälle, die mit der Tatörtlichkeit „Schule“ erfasst wurden, zeigt im Berichtsjahr einen Anstieg um +353 Fälle (+16,6 %). Dieser Anstieg resultiert unter anderem aus höheren Fallzahlen bei den Körperverletzungen (+136 Fälle; +20,1%), dem Diebstahl (+85 Fälle; +23,6 %), den Beleidigungen (+50 Fälle; 26,9 %) und den Sachbeschädigungen (+39 Fälle; +11,7 %).

Verteilung der erfassten Fälle auf die Straftatenobergruppen

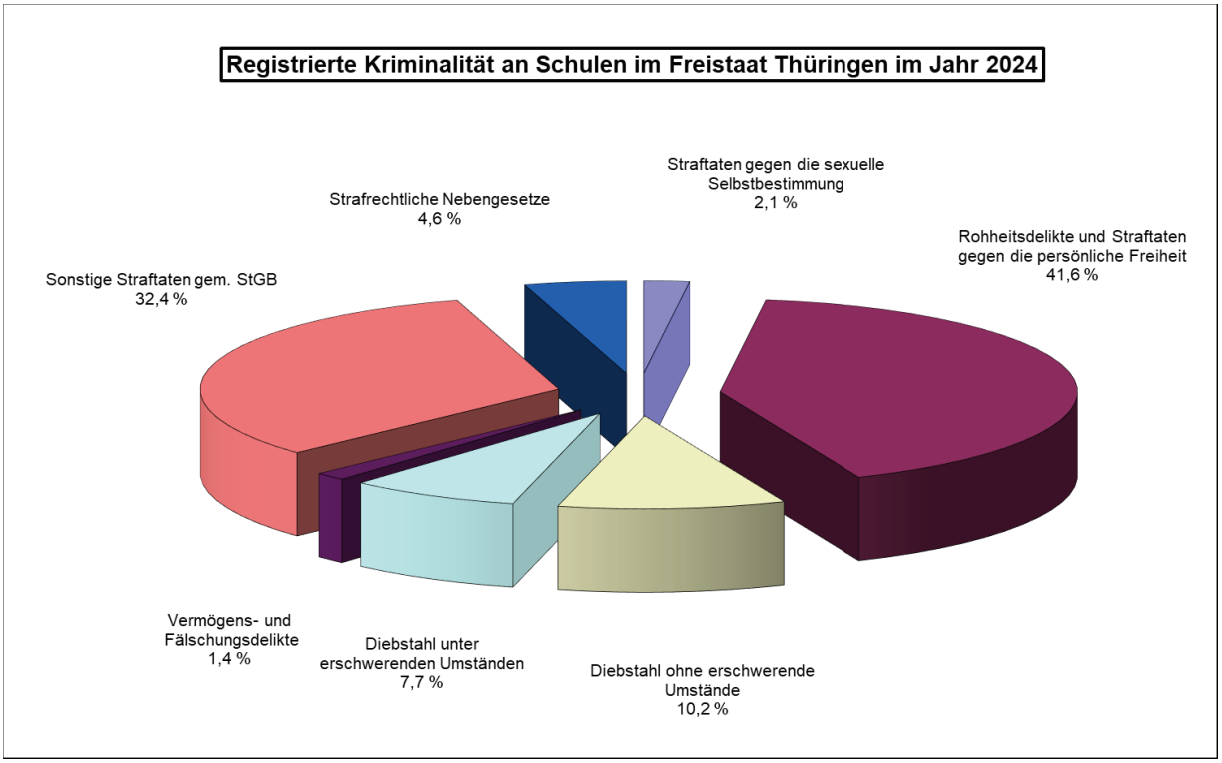

Erfasste Fälle ausgewählter Straftaten (Tatörtlichkeit Schule)

Straftat		2020	2021	2022	2023	**2024**
Insgesamt (Schule)	erfasste Fälle	1.453	1.018	1.712	2.130	**2.483**
	Aufklärung in %	61,9	60,6	67,4	70,7	**70,4**
	Veränderung in %	-18,7	-29,9	+68,2	+24,4	**+16,6**
	ermittelte Tatverdächtige	929	673	1.156	1.442	**1.663**
	dav: nichtdeutsche TV	122	59	144	248	**373**
Straftaten gegen die sexuelle Selbstbestimmung	erfasste Fälle	10	12	37	31	**51**
	Aufklärung in %	100,0	100,0	91,9	100,0	**98,0**
	Veränderung in %	-50,0	+20,0	+208,3	-16,2	**+64,5**
	ermittelte Tatverdächtige	10	13	33	34	**60**
	dav: nichtdeutsche TV	0	3	3	7	**13**
Darunter: - Sexueller Missbrauch von Kindern	erfasste Fälle	2	4	6	4	**6**
	Aufklärung in %	100,0	100,0	100,0	100,0	**100,0**
	Veränderung in %	-71,4	+100,0	+50,0	-33,3	**+50,0**
	ermittelte Tatverdächtige	2	4	6	4	**6**
	dav: nichtdeutsche TV	0	0	1	1	**1**
Rohheitsdelikte und Straftaten gegen die persönliche Freiheit	erfasste Fälle	425	299	624	864	**1.033**
	Aufklärung in %	97,6	96,7	96,3	96,6	**97,3**
	Veränderung in %	-33,4	-29,6	+108,7	+38,5	**+19,6**
	ermittelte Tatverdächtige	417	294	579	818	**975**
	dav: nichtdeutsche TV	74	42	99	173	**230**

darunter:						
- Gefährliche u. schwere Körperverletzung	erfasste Fälle	57	42	95	108	**164**
	Aufklärung in %	98,2	90,5	97,9	95,4	**96,3**
	Veränderung in %	-32,9	-26,3	+126,2	+13,7	**+51,9**
	ermittelte Tatverdächtige	74	56	144	144	**239**
	dav: nichtdeutsche TV	15	10	38	24	**57**
- Vorsätzlich einfache Körperverletzung	erfasste Fälle	287	184	391	551	**638**
	Aufklärung in %	97,6	99,5	98,2	98,5	**98,1**
	Veränderung in %	-36,2	-35,9	+112,5	+40,9	**+15,8**
	ermittelte Tatverdächtige	278	188	371	520	**579**
	dav: nichtdeutsche TV	44	31	58	113	**139**
- Misshandlung von Kindern	erfasste Fälle	4	4	1	3	**1**
	Aufklärung in %	100,0	100,0	100,0	100,0	**100,0**
	Veränderung in %	+300,0	0	-75,0	+200,0	**-66,7**
	ermittelte Tatverdächtige	4	5	1	3	**1**
	dav: nichtdeutsche TV	0	0	0	1	**0**
- Freiheitsberaubung, Nötigung, Bedrohung	erfasste Fälle	69	62	126	182	**209**
	Aufklärung in %	98,6	91,9	90,5	91,2	**96,7**
	Veränderung in %	-23,3	-10,1	+103,2	+44,4	**+14,8**
	ermittelte Tatverdächtige	66	59	113	182	**221**
	dav: nichtdeutsche TV	17	4	18	39	**47**
Diebstahl insgesamt	erfasste Fälle	413	256	345	360	**445**
	Aufklärung in %	26,6	26,2	26,1	22,8	**24,5**
	Veränderung in %	-11,0	-38,0	+34,8	+4,3	**+23,6**
	ermittelte Tatverdächtige	94	78	101	88	**102**
	dav: nichtdeutsche TV	9	3	10	8	**21**
- ohne erschwerende Umstände	erfasste Fälle	171	127	182	207	**254**
	Aufklärung in %	25,1	25,2	28,0	24,6	**25,2**
	Veränderung in %	-35,5	-25,7	+43,3	+13,7	**+22,7**
	ermittelte Tatverdächtige	45	35	50	55	**75**
	dav: nichtdeutsche TV	7	1	4	6	**17**
- unter erschwerten Umständen	erfasste Fälle	242	129	163	153	**191**
	Aufklärung in %	27,7	27,1	23,9	20,3	**23,6**
	Veränderung in %	+21,6	-46,7	+26,4	-6,1	**+24,8**
	ermittelte Tatverdächtige	50	45	53	34	**30**
	dav: nichtdeutsche TV	2	2	6	2	**4**
Vermögens- und Fälschungsdelikte	erfasste Fälle	19	31	26	43	**35**
	Aufklärung in %	68,4	80,6	73,1	67,4	**51,4**

	Veränderung in %	-17,4	+63,2	-16,1	+65,4	**-18,6**
	ermittelte Tatverdächtige	13	26	20	27	**21**
	dav: nichtdeutsche TV	1	2	3	5	**5**
Erpressung	erfasste Fälle	3	1	5	8	**15**
	Aufklärung in %	100,0	100,0	100,0	100,0	**100,0**
	Veränderung in %	-40,0	-66,7	+400,0	+60,0	**+87,5**
	ermittelte Tatverdächtige	5	2	9	9	**16**
	dav: nichtdeutsche TV	0	0	0	0	**8**
Beleidigung	erfasste Fälle	109	56	123	186	**236**
	Aufklärung in %	90,8	92,9	92,7	92,5	**95,3**
	Veränderung in %	-22,7	-48,6	+119,6	+51,2	**+26,9**
	ermittelte Tatverdächtige	110	56	130	167	**250**
	dav: nichtdeutsche TV	8	5	16	20	**58**
Sachbeschädigung	erfasste Fälle	249	227	308	333	**372**
	Aufklärung in %	24,9	22,0	27,6	28,8	**24,5**
	Veränderung in %	-14,4	-8,8	+35,7	+8,1	**+11,7**
	ermittelte Tatverdächtige	88	74	118	115	**121**
	dav: nichtdeutsche TV	3	2	11	6	**29**
Rauschgiftkriminalität	erfasste Fälle	79	30	55	99	**72**
	Aufklärung in %	91,1	93,3	85,5	89,9	**79,2**
	Veränderung in %	-9,2	-62,0	+83,3	+80,0	**-27,3**
	ermittelte Tatverdächtige	80	29	45	91	**56**
	dav: nichtdeutsche TV	9	0	4	9	**9**
davon:						
Allgemeine Verstöße	erfasste Fälle	59	25	42	77	**55**
gemäß § 29 BtMG	Aufklärung in %	88,1	92,0	88,1	89,6	**76,4**
	Veränderung in %	-13,9	-57,6	+68,0	+83,3	**-28,6**
	ermittelte Tatverdächtige	59	24	36	72	**43**
	dav: nichtdeutsche TV	6	0	4	8	**5**
davon:						
- Ecstasy	erfasste Fälle	2	0	1	0	**3**
	Aufklärung in %	50,0	0,0	100,0	0,0	**33,3**
	Veränderung in %	0	-100,0	0	-100,0	**0**
	ermittelte Tatverdächtige	7	0	1	0	**1**
	dav: nichtdeutsche TV	1	0	0	0	**0**
- Crystal	erfasste Fälle	4	1	3	0	**10**
	Aufklärung in %	33,3	100,0	66,7	0,0	**90,0**
	Veränderung in %	-33,3	-75,0	+200,0	-100,0	**0**
	ermittelte Tatverdächtige	1	1	2	0	**9**
	dav: nichtdeutsche TV	0	0	0	0	**1**

- Cannabis*	erfasste Fälle	41	18	33	61	**33**
	Aufklärung in %	95,1	88,9	90,9	90,2	**84,8**
	Veränderung in %	-12,8	-56,1	+83,3	+84,8	**-45,9***
	ermittelte Tatverdächtige	40	16	29	58	**29**
	dav: nichtdeutsche TV	4	0	3	7	**2**
Gewaltkriminalität	erfasste Fälle	58	42	97	115	**178**
	Aufklärung in %	98,3	90,5	96,9	95,7	**95,5**
	Veränderung in %	-34,1	-27,6	+131,0	+18,6	**+54,8**
	ermittelte Tatverdächtige	75	56	144	155	**256**
	dav: nichtdeutsche TV	15	10	38	28	**66**

* Gesetzesänderung ab April 2024

Insgesamt wurden 1.663 Tatverdächtige ermittelt. Davon waren 1.270 männlich (76,4 %) und 393 weiblich (23,6 %). Ausgewertet nach den Altersgruppen der ermittelten Tatverdächtigen zeigt sich folgende Aufteilung: 642 Kinder (38,6 %), 723 Jugendliche (43,5 %), 61 Heranwachsende (3,7 %) und 237 Erwachsene (14,3 %).

4.11 Cybercrime

Der Summenschlüssel „Computerkriminalität“ wurde ab dem Jahr 2021 umbenannt in „Cybercrime“. Auf Bundesebene wurde bereits 2016 die Regelung zur Erfassung des Betruges konkretisiert (Unterscheidung Betrug § 263 StGB und Computerbetrug § 263 a StGB) und auf den tatsächlichen Auswertebedarf angepasst.

Der Summenschlüssel 897000 (Cybercrime) beinhaltet ab dem Jahr 2021 folgende Delikte:

- Fälschung beweiserheblicher Daten, Täuschung im Rechtsverkehr bei Datenverarbeitung
- Datenveränderung, Computersabotage
- Ausspähen von Daten, Abfangen von Daten einschließlich Vorbereitungshandlungen, Datenhehlerei
- Computerbetrug § 263 a StGB (siehe 2.2 Summenschlüssel 897100)

Zahlreiche Tathandlungen werden vom Ausland aus begangen und wirken sich auf das Sicherheitsgefühl unserer Bevölkerung aus bzw. schädigen diese, werden in der PKS nicht erfasst (siehe Punkt 2 Begriffserläuterung Tatort).

Die PKS kann kein Spiegelbild der Kriminalitätswirklichkeit darstellen, was besonders auf die Abbildung von Cyberangriffen zutrifft. Dies ist bei der Betrachtung dieser erfassten Straftaten zu beachten.

Um dennoch zu diesen Fällen Aussagen treffen zu können, gibt es die Auslandstatenerfassung – getrennt von der eigentlichen PKS. Es wurden insgesamt 2.847 Auslandsstraftaten zum Summenschlüssel Cybercrime (2022: 1.623 Fälle; 2023: 2.262 Fälle) registriert.

Die Erfassung in der Polizeilichen Kriminalstatistik erfolgt nach dem Abschluss der oftmals längeren polizeilichen Ermittlungen und mit der Abgabe des Vorganges an die Staatsanwaltschaft.

Angaben zu den geschädigten Personen bzw. welche Behörden oder kommunalen Einrichtungen angegriffen wurden, werden in der PKS nicht erfasst.

		2020	2021	2022	2023	**2024**
Cybercrime insgesamt	erfasste Fälle	2.904	3.291	2.958	3.161	**3.284**
	Veränderung in %	+19,8	+13,3	-10,1	+6,9	**+3,9**
	Aufklärung in %	36,8	33,7	33,6	34,3	**30,4**
	ermittelte TV	750	718	755	834	**836**
	davon: nichtdt. TV	96	106	119	143	**156**
Computerbetrug § 263 a StGB (Schl. 897100)	erfasste Fälle	1.964	2.108	1.913	2.024	**2.185**
	Veränderung in %	+26,4	+7,1	-9,3	+5,8	**+8,0**
	Aufklärung in %	41,6	41,6	39,1	40,8	**34,1**
	ermittelte TV	538	539	563	613	**606**
	davon: nichtdt. TV	71	80	92	106	**127**
Fälschung beweiserheblicher Daten, Täuschung im Rechtsverkehr bei Datenverarbeitung	erfasste Fälle	253	300	355	507	**412**
	Veränderung in %	+14,0	+19,0	+18,3	+42,8	**-18,7**
	Aufklärung in %	41,5	41,7	40,6	29,2	**32,3**
	ermittelte TV	84	88	107	128	**127**
	davon: nichtdt. TV	4	6	15	18	**17**
Ausspähen, Abfangen von Daten und Datenhehlerei	erfasste Fälle	552	656	581	547	**566**
	Veränderung in %	+2,6	+18,8	-11,4	-5,9	**+3,5**
	Aufklärung in %	21,2	12,2	14,6	15,7	**17,1**
	ermittelte TV	119	88	87	92	**102**
	davon: nichtdt. TV	19	19	14	17	**14**
Datenveränderung, Computersabotage	erfasste Fälle	130	227	109	83	**121**
	Veränderung in %	+28,7	+74,6	-52,0	-23,9	**+45,8**
	Aufklärung in %	18,5	12,8	14,7	28,9	**19,0**
	ermittelte TV	25	29	18	24	**22**
	davon: nichtdt. TV	4	3	1	3	**3**

Im Vergleich zum Jahr 2024 sind die Fallzahlen von 3.161 Fällen auf 3.284 Fälle gestiegen (+123 Fälle; +3,9 %). Dieser Anstieg ist geprägt durch die Fallzahlen des Computerbetruges gemäß § 263 a StGB (+161 Fälle; +8,0 %), der Datenveränderung/Computersabotage (+38 Fälle; +45,8 %) und Ausspähen/Abfangen von Daten einschließlich Vorbereitungshandlungen und Datenhehlerei (+19 Fälle; +3,5%). Rückläufig sind die Zahlen bei der Fälschung beweiserheblicher Daten, Täuschung im Rechtsverkehr bei Datenverarbeitung (-95 Fälle; -18,7 %).

Tatmittel Internet

Bei der Sonderkennung „Tatmittel Internet und/oder IT-Geräte“ handelt es sich nicht um eine Qualifizierung im Hinblick auf besondere Fähigkeiten und Fertigkeiten des Tatverdächtigen oder die Tatbegehungsweise. Vielmehr kommt es darauf an, ob das Internet als Tatmittel und/oder IT-Gerät eingesetzt wurde.

Als Tatort bei Straftaten mit Tatmittel Internet gilt der Handlungsort der tatverdächtigen Person, der bei dieser tatmittelspezifischen Form in einer Vielzahl von Fällen nicht identisch mit dem Ort ist, an dem das strafrechtlich relevante Ereignis eintritt.

Erfasst werden grundsätzlich alle Delikte, zu deren Tatbestandsverwirklichung das Medium Internet und/oder IT-Geräte als Tatmittel verwendet werden. Hier kommen sowohl Straftaten in Betracht, bei denen das bloße Einstellen von Informationen in das Internet/Intranet bereits Tatbestände erfüllen (sog. Äußerungs- bzw. Verbreitungsdelikte) als auch solche Delikte, bei denen das Internet und/oder IT-Geräte als Kommunikationsmedium bei der Tatbestandsverwirklichung eingesetzt werden.

Wenn das Internet und/oder IT-Geräte im Hinblick auf die Tatbestandsverwirklichung eine lediglich untergeordnete Rolle spielen, beispielsweise, wenn Kontakte bzw. Kontaktversuche zwischen Tatverdächtigem und Opfer der eigentlichen Tat vorgelagert sind, dann ist die Sonderkennung "Tatmittel Internet und/oder IT-Geräte" nicht zu verwenden.

Die Änderung der Verfahrensweise in der Bearbeitung der Hinweise des National Center for Missing and exploited Children (NCMEC) zum Ende des Jahres 2020 führte zu einem steigenden Fallaufkommen bei der Bekämpfung der Kinder- und Jugendpornografie nicht nur bundesweit, sondern auch in Thüringen (siehe Punkt 4.4 Straftaten gegen die sexuelle Selbstbestimmung).

Fallentwicklung bei ausgewählten Straftaten mit Tatmittel Internet*

Tatmittel Internet		2020	2021	2022	2023	**2024**
Straftaten insgesamt	erfasste Fälle	7.662	8.736	9.244	9.594	**9.994**
	Veränderung in %	+35,9	+14,0	+5,8	+3,8	**+4,2**
	Aufklärung in %	54,2	56,4	53,9	51,2	**52,7**
	ermittelte TV	3.061	3.464	3.891	3.688	**4.197**
	davon: nichtdt. TV	367	550	680	570	**718**
Verbreitung pornografischer Inhalte (Erzeugnisse)	erfasste Fälle	327	707	1.096	1.293	**1.476**
	Veränderung in %	+48,0	+116,2	+55,0	+18,0	**+14,2**
	Aufklärung in %	93,9	93,5	86,0	76,9	**85,4**
	ermittelte TV	332	637	946	899	**1.052**
	davon: nichtdt. TV	38	62	114	127	**175**
Nötigung/Bedrohung/ Nachstellung	erfasste Fälle	221	239	236	311	**328**
	Veränderung in %	+44,4	+8,1	-1,3	+31,8	**+5,5**
	Aufklärung in %	84,6	83,3	89,0	86,2	**83,2**
	ermittelte TV	181	193	198	263	**272**
	davon: nichtdt. TV	12	10	17	29	**41**
Betrug	erfasste Fälle	5.272	5.833	5.890	5.955	**5.943**
	Veränderung in %	+48,4	+10,6	+1,0	+1,1	**-0,2**
	Aufklärung in %	52,6	54,8	48,7	46,2	**42,6**
	ermittelte TV	1.804	1.935	1.989	1.828	**1.899**
	davon: nichtdt. TV	266	429	484	339	**387**
Beleidigung	erfasste Fälle	259	293	320	289	**339**
	Veränderung in %	+17,7	+13,1	+9,2	-9,7	**+17,3**
	Aufklärung in %	82,2	87,0	80,3	86,2	**79,1**
	ermittelte TV	200	251	243	234	**269**
	davon: nichtdt. TV	5	9	15	16	**24**
Datenveränderung/ Computersabotage	erfasste Fälle	130	200	90	63	**101**
	Veränderung in %	+39,8	+53,8	-55,0	-30,0	**+60,3**
	Aufklärung in %	18,5	9,0	12,2	28,6	**12,9**
	ermittelte TV	25	18	13	18	**12**
	davon: nichtdt. TV	4	2	0	3	**2**
Ausspähen, Abfangen von Daten und deren Vorbereitungshandlungen	erfasste Fälle	548	477	402	408	**392**
	Veränderung in %	+13,0	-13,0	-15,7	+1,5	**-3,9**
	Aufklärung in %	21,0	10,7	11,9	16,2	**15,6**
	ermittelte TV	118	59	48	69	**64**
	davon: nichtdt. TV	19	18	9	16	**12**
Straftaten im Zusammenhang mit Urheberrechtsbestimmung	erfasste Fälle	63	56	64	80	**99**
	Veränderung in %	+37,0	-11,1	+14,3	+25,0	**+23,8**
	Aufklärung in %	63,5	82,1	67,2	63,8	**81,8**
	ermittelte TV	43	50	44	51	**87**
	davon: nichtdt. TV	3	3	4	5	**12**

* Abweichung zu bereits veröffentlichten Fallzahlen für 2020 durch fachliche Anpassungen im Bereich Cybercrime und gleichzeitige Systemumstellung

5. Opfer

Die Polizeiliche Kriminalstatistik erfasst unter Opfer eine natürliche Person, gegen die sich eine mit Strafe bedrohte, versuchte oder vollendete Handlung unmittelbar richtet.

Opfer sind Geschädigte/unmittelbar Betroffene speziell definierter Delikte gegen höchstpersönliche Rechtsgüter (Leben, körperliche Unversehrtheit, Freiheit, Ehre, sexuelle Selbstbestimmung) und Widerstandsdelikte, soweit diese im Straftatenkatalog zur Opfererfassung („O“ – siehe Anhang, Teil IV) gekennzeichnet sind. Delikte aus den Schlüsselbereichen „Straftaten gegen das Leben“, „Straftaten gegen die sexuelle Selbstbestimmung“, „Rohheitsdelikte und Straftaten gegen die persönliche Freiheit“ und „Widerstand gegen die Staatsgewalt“ sind in aller Regel Opferdelikte. Geschädigte von Diebstählen, Betrugshandlungen, Sachbeschädigungen usw. werden in der PKS nicht erfasst, können deshalb aus der PKS-Opfer-Tabelle nicht analysiert werden.

Anders als bei der Zählung der Tatverdächtigen (siehe 1.1 Inhalt → Tatverdächtigenechtzählung) wird bei Opfern die Opferhäufigkeit des Opferwerdens gezählt. Wird eine Person mehrfach Opfer, so wird sie auch mehrfach im selben Deliktsbereich bzw. Summenschlüssel gezählt.

5.1 Altersstruktur der Opfer im Vergleich

		2020	2021	2022	2023	**2024**
Opfer insgesamt	Anzahl gesamt	27.552	25.167	29.425	33.181	**36.641**
	männlich	16.459	14.908	17.652	19.842	**21.777**
	weiblich	11.093	10.259	11.773	13.339	**14.864**
Kinder	Anzahl gesamt	2.149	1.998	2.416	2.862	**3.139**
0 bis unter 14 Jahre	männlich	1.088	987	1.264	1.572	**1.764**
	weiblich	1.061	1.011	1.152	1.290	**1.375**
Jugendliche	Anzahl gesamt	2.173	1.829	2.266	2.654	**3.301**
14 bis unter 18	männlich	1.163	1.027	1.253	1.481	**1.877**
Jahre	weiblich	1.010	802	1.013	1.173	**1.424**
Heranwachsende	Anzahl gesamt	2.297	1.991	2.181	2.309	**2.711**
18 bis unter 21	männlich	1.374	1.185	1.330	1.435	**1.586**
Jahre	weiblich	923	806	851	874	**1.125**
Erwachsene	Anzahl gesamt	20.933	19.349	22.562	25.356	**27.490**
ab 21 Jahren	männlich	12.834	11.709	13.805	15.345	**16.550**
	weiblich	8.099	7.640	8.757	10.002	**10.940**
darunter:						
Senioren	Anzahl gesamt	2.086	2.265	2.420	2.689	**3.065**
ab 60 Jahren	männlich	1.162	1.293	1.392	1.557	**1.696**
	weiblich	924	972	1.028	1.132	**1.369**

Im Jahr 2024 ist ein Anstieg der registrierten Opfer von 33.181 auf **36.641 Opfer** (+3.460 Opfer) zu verzeichnen, der unter anderem durch die erweiterte Opfererfassung bestimmt wird.

Mit dem Jahr 2024 wurde die Opfererfassung um vier Delikte erweitert. Dies betrifft die Delikte:

- Verletzung des höchstpersönlichen Lebensbereiches und von Persönlichkeitsrechten durch Bildaufnahmen § 201a StGB (Straftatenschlüssel 670034)
- Beleidigung auf sexueller Grundlage (Straftatenschlüssel 673110)
- Üble Nachrede auf sexueller Grundlage (Straftatenschlüssel 673120)
- Verleumdung auf sexueller Grundlage (Straftatenschlüssel 673130)

Insgesamt wurden zu diesen Delikten 1.550 Opfer erfasst. Diese +1.550 Opfer sind bei der Bewertung der gestiegenen Opferzahlen gegenüber dem Vorjahr zu beachten.

Bei den Altersgruppen zeigt die Anzahl der erwachsenen Opfer (+2.134 Opfer) den größten Zuwachs. In der Altersgruppe der Erwachsenen ist bei den Senioren (ab 60 Jahre) ein Anstieg um +376 Opfer gegenüber dem Vorjahr zu verzeichnen.

In allen anderen Altersgruppen sind ebenfalls höhere Opferzahlen festzustellen: +277 Kinder, +647 Jugendliche und +402 Heranwachsende.

Opferangaben nach Straftatengruppen und Delikten sind der Zeitreihe Opfer zu entnehmen (siehe Anhang Teil I).

Senioren als Opfer

Bei den Erwachsenen ab 60 Jahren (Senioren) wurden 2024 insgesamt 3.065 Opfer (2023: 2.689 Opfer) erfasst. Diese Anzahl stellt im Vergleich zum Vorjahr einen Anstieg um +14,0 % (+376 Opfer) dar.

Bezogen auf die Gesamtbevölkerung (2.114.870 Einwohner* in Thüringen) liegt der Anteil der Senioren (761.355 Einwohner* ab 60 Jahren) bei 36,0 % (2020: 34,2 %; 2021: 34,8 %; 2022: 35,3 %; 2023: 35,4 %).

Senioren als Opfer nach Delikten

	2020	2021	2022	2023	**2024**
Senioren als Opfer (Straftaten insgesamt)	2.086	2.265	2.420	2.689	**3.065**
Anteil in % an Opfern insgesamt	7,6	9,0	8,2	8,1	**8,4**
Straftaten gegen das Leben	22	29	24	17	**16**
Davon Versuche	3	7	4	5	**2**
darunter:					
Fahrlässige Tötungen	14	16	16	9	**6**
Straftaten gegen die sex. Selbstbestimmung	36	48	33	42	**45**
Raub, räuberische Erpressung	65	64	49	97	**78**
Körperverletzung insgesamt	1.217	1.236	1.268	1.317	**1.541**
Straftaten gegen die persönliche Freiheit	731	863	1.001	1.182	**1.205**

* Quelle: Thüringer Landesamt für Statistik: Stand 31.12.2023; Zensus 2022

5.2 Opfer-Tatverdächtigen-Beziehung

Die formale Opfer-Tatverdächtigen-Beziehung erfasst die unterschiedlichen Beziehungsgrade der Opfer zu den Tatverdächtigen (siehe Punkt 2 Begriffserläuterung).

		2020	2021	2022	2023	**2024**
Ehe/Partnerschaft/	gesamt	6.396	5.796	6.588	6.681	**7.381**
Familie einschließlich	männlich	1.911	1.763	2.008	2.070	**2.247**
Angehörige	weiblich	4.485	4.033	4.580	4.611	**5.134**
Informelle soziale	gesamt	6.365	5.892	7.096	7.794	**8.715**
Beziehung	männlich	3.981	3.663	4.466	4.812	**5.386**
(Freundschaft/Bekanntschaft)	weiblich	2.384	2.229	2.630	2.982	**3.329**

Formelle soziale Beziehung	gesamt	1.097	1.010	1.075	1.245	**1.544**
in Institutionen, Organisation-	männlich	623	571	621	701	**874**
nen, Gruppen	weiblich	474	439	454	544	**670**
Keine Beziehung	gesamt	10.666	9.727	11.665	13.801	**14.910**
	männlich	7.794	6.974	8.423	9.678	**10.437**
	weiblich	2.872	2.753	3.242	4.123	**4.473**

5.3 Opfer Asylbewerber/Flüchtling

Aufgrund der Zuwanderungssituation wurde bundeseinheitlich angestrebt, die Aussagekraft der PKS in Bezug auf Straftaten zum Nachteil von Flüchtlingen zu verbessern. Um möglichst zeitnah (ab dem Berichtsjahr 2016) statistische Werte zu erhalten, wurde die Anpassung auf den neuen Wert „**Asylbewerber/Flüchtling**“ begrenzt, der im Katalog „Opferspezifik“ ergänzt wurde. Bei Straftaten mit Opfererfassung konnte das Opfer mit dem Wert „Asylbewerber/Flüchtling“ registriert werden.

Ab dem Jahr 2020 ist es möglich, den Aufenthaltsanlass des Opfers zu erfassen. Über diesen Katalog kann nun eine Auswertung zu Opfern, die Zuwanderer sind, erfolgen. In Auswertungen zu Zuwanderern werden die Werte Asylbewerber, Duldung, Schutz- und Asylberechtigte, Kontingentflüchtlinge und unerlaubter Aufenthalt einbezogen. Durch diese Veränderung der Auswertung ist die Vergleichbarkeit mit den Vorjahren nicht mehr gegeben.

Als „Zuwanderer“ wurden im Jahr 2024 insgesamt 2.413 Opfer (Anteil an Opfer insgesamt: 6,6 %) erfasst, davon 2.314 Opfer im Bereich der Rohheitsdelikte (z. B. Körperverletzung). Im Vergleich dazu wurden im Jahr 2023 insgesamt 1.759 Opfer (Anteil: 5,3 %), davon 1.724 Opfer der Rohheitsdelikte, erfasst.

Altersstruktur der Opfer, die nach dem Aufenthaltsanlass Zuwanderer sind

Altersgruppe	Alter in Jahren	Opfer insgesamt	Anteil	männlich	weiblich
Insgesamt		**2.413**	**100,0**	**1.812**	**601**
Kinder	0 – unter 14	225	9,3	154	71
Jugendliche	14 – unter 18	222	9,2	167	55
Heranwachsende	18 - unter 21	210	8,7	173	37
Erwachsene	ab 21	1.756	72,8	1.318	438
Davon: Senioren	ab 60	30	1,2	17	13

5.4 Opfer Rettungsdienste - Feuerwehr und sonstige Rettungsdienste

Neben Vollstreckungsbeamten werden auch Feuerwehrleute oder andere Rettungskräfte oftmals in ihrer Dienstausübung selbst Opfer einer Straftat. Um dazu Aussagen treffen zu können, wurden gesonderte Werte im Katalog Opferspezifik zur bundeseinheitlichen Erfassung festgelegt.

Erfasste Fälle mit Opferspezifik Rettungsdienste

		2020	2021	2022	2023	**2024**
Rettungsdienste	erfasste Fälle	55	69	73	73	**60**
insgesamt	Anzahl der Opfer	77	101	100	105	**78**
davon:						
- Feuerwehr	erfasste Fälle	6	11	11	*9	**18**
	Anzahl der Opfer	13	18	18	*13	**23**
- Sonstige	erfasste Fälle	50	58	62	64	**42**
Rettungsdienste	Anzahl der Opfer	64	83	82	92	**55**

*In Ausübung ihres Dienstes wurden zwei Feuerwehrleute bei einer Brandstiftung, die als Mord einklassifiziert wurde, leicht verletzt. Es starben vier Hausbewohner. Die Opferspezifik „Feuerwehr“ hätte hier nicht erfasst werden dürfen, da sich der Angriff nicht zielgerichtet gegen die Einsatzkräfte der Feuerwehr richtete.

Die Unterteilung erfolgt in „Feuerwehr“ und „sonstige Rettungsdienste“. Das Merkmal „Sonstige Rettungsdienste“ ist in der PKS nicht definiert. Es können z. B. Rettungssanitäter, aber auch Mitarbeiter des Technischen Hilfswerks Opfer einer Straftat sein.

Im Jahr 2024 wurden insgesamt 60 Fälle mit der Opferspezifik „Rettungsdienste“ erfasst, von denen 58 Fälle (96,7 %) geklärt sind.

20,0 % (12 Fälle) davon entfallen auf Körperverletzungsdelikte, 15,0 % (9 Fälle) wurden als Bedrohung erfasst und 38,3 % (23 Fälle) sind Delikte des tätlichen Angriffs auf die Staatsgewalt.

Es wurden 59 Tatverdächtige ermittelt, davon sind 9 nichtdeutsche Tatverdächtige.

5.5 Opfer Polizeivollzugsbeamte (PVB)

Im Ergebnis der Sonderrecherche „Erfasste Fälle mit eingetragener Opferspezifik Beruf – Polizeivollzugsbeamter“ (in Dienstausübung) wurden im Jahr 2024 in Thüringen 1.424 Fälle, 1.074 Tatverdächtige und 2.908 Opfer in der PKS registriert.

Erfasste Fälle mit Opferspezifik Polizeivollzugsbeamte

	2020	2021	2022	2023	**2024**
Erfasste Fälle (Opferspezifik PVB)	1.058	1.182	1.358	1.312	**1.424**
Ermittelte Tatverdächtige	913	992	1.106	1.051	**1.074**
Anzahl der Opfer	1.982	2.231	2.474	2.620	**2.908**

Bei den Straftaten, die sich gegen Polizeibeamtinnen/-beamte in ihrer Dienstausübung richten (erfasste Fälle mit Opferspezifik PVB), handelt es sich zum überwiegenden Teil um Delikte des Widerstandes gegen Vollstreckungsbeamte und gleichstehende Personen §§ 113, 115 StGB mit 712 Fällen (2023: 695 Fälle), des tätlichen Angriffs auf Vollstreckungsbeamte und gleichstehende Personen §§ 114, 115 StGB mit 437 Fällen (2023: 397 Fälle), der Bedrohung mit 119 Fällen (2023: 109 Fälle), der vorsätzlich einfachen Körperverletzung mit 35 Fällen (2023: 30 Fälle) sowie der gefährlichen/schweren Körperverletzung mit 18 Fällen (2023: 18 Fälle).

Es wird deutlich, dass die gefährlichen/schweren Körperverletzungen gegen Polizeibeamtinnen/-beamte im Jahr 2024 auf dem Niveau des Vorjahres liegen. Beim tätlichen Angriff auf Vollstreckungsbeamte und gleichstehende Personen ist jedoch ein Anstieg um +10,1 % zu verzeichnen.

Polizeibeamtinnen/-beamte, die Opfer von Straftaten in ihrer Dienstausübung wurden, waren überwiegend männlich (2023: 85,6 %; 2024: 83,6 %). Nach Altersgruppen betrachtet sind die 25- bis unter 35-Jährigen (2023: 34,8 %; 2024: 37,1 %) am stärksten betroffen. Bei dieser Betrachtung fehlt jedoch der Bezug zur tatsächlichen Anzahl der im Außendienst tätigen Beamten der verschiedenen Altersgruppen.
Thüringer Polizeivollzugsbeamte werden in ihrer Dienstausübung auch Opfer von Gewaltdelikten. Im Jahr 2024 wurde ein Fall des räuberischen Diebstahls erfasst. Hinzu kommen 18 erfasste Fälle (6 Vollendungen; 12 Versuche) der gefährlichen/schweren Körperverletzung.

Die Tatverdächtigen bei Straftaten gegen Polizeivollzugsbeamte waren überwiegend männlich (84,5 %) und gehörten am häufigsten zur Altersgruppe der Erwachsenen – ohne Bezug zur Anzahl der Bevölkerung. In dieser Altersgruppe waren die 30- bis unter 40-jährigen am stärksten als Tatverdächtige vertreten (332 Tatverdächtige; 30,9 % der Tatverdächtigen gesamt).

Von den 1.074 ermittelten Tatverdächtigen waren 279 Nichtdeutsche (2023: 230 Nichtdeutsche). Das entspricht einem Anteil von 26,0 % (2023: 21,9 %).

Erfasste Fälle mit Opferspezifik PVB in den Jahren 2023 und 2024

Schlüssel der Tat	Straftat	Erfasste Fälle mit Opferspezifik PVB				Veränderung		
		2023		2024				
		Anzahl der Fälle	Aufkl.-quote in %	Anzahl der Fälle	Aufkl.-quote in %	Anzahl der Fälle	in %	Aufkl-quote
------	**Straftaten insgesamt**	**1.312**	**98,6**	**1.424**	**98,8**	**+112**	**+8,5**	**+0,2**
darunter:								
010000	Mord	0	0	0	0	0	0	0
020010	Totschlag § 212 StGB	1	100,0	0	0	-1	-100,0	-100,0
210000	Raub	2	100,0	1	100,0	-1	-50,0	0,0
221000	Körperverletzung mit Todesfolge	0	0	0	0	0	0	0
222000	gefährliche und schwere Körperverletzung	18	77,8	18	83,3	0	0	+7,1
224000	Einfache Körperverletzung	30	93,3	35	100,0	+5	+16,7	+6,7
232100	Freiheitsberaubung § 239 StGB	0	0	0	0	0	0	0
232200	Nötigung	51	100,0	18	94,4	-33	-64,7	-5,6
232300	Bedrohung	109	95,4	119	95,8	+10	+9,2	+0,4
621100	Widerstand gegen und tätlicher Angriff auf Vollstreckungsbeamte und gleichstehende Personen §§ 113 - 115 StGB	1.092	99,5	1.149	99,4	+57	+5,2	-0,1
621110	Widerstand gegen Vollstreckungsbeamte und gleichstehende Personen	695	99,4	712	99,9	+17	+2,4	+0,5
621120	Tätlicher Angriff auf Vollstreckungsbeamte und gleichstehende Personen	397	99,5	437	98,6	+40	+10,1	-0,9

Opferanzahl mit Opferspezifik PVB in den Jahren 2023 und 2024

Schlüssel der Tat	Straftat		Opferanzahl mit Opferspezifik PVB			
			2023	2024	Veränderung zum Vorjahr	
			Opferanzahl mit Opferspezifik "PVB"	Opferanzahl mit Opferspezifik "PVB"	absolut	in %
------	**Straftaten insgesamt**	**Vollendung**	**2.560**	***2.877***	***+317***	***+12,4***
		Versuch	**60**	***31***	***-29***	***-48,3***
darunter:		**insgesamt**	**2.620**	***2.908***	***+288***	***+11,0***
010000	Mord § 211 StGB	Vollendung	0	0	0	0
		Versuch	0	0	0	0
		insgesamt	0	0	0	0
020010	Totschlag § 212 StGB	Vollendung	0	0	0	0
		Versuch	1	0	-1	-100,0
		insgesamt	1	0	-1	-100,0
210000	Raub	Vollendung	2	1	-1	-50,0
		Versuch	0	0	0	0
		insgesamt	2	1	-1	-50,0
222000	Gefährliche und schwere Körperver	Vollendung	17	6	-11	-64,7
	letzung	Versuch	7	23	+16	+228,6
		insgesamt	24	29	+5	+20,8
224000	Einfache Körperverletzung	Vollendung	25	35	+10	+40,0
		Versuch	19	5	-14	-73,7
		insgesamt	44	40	-4	-9,1

Schlüssel der Tat	Straftat		Opferanzahl mit Opferspezifik "PVB"			
			2023	2024	Veränderung zum Vorjahr	
			Opferanzahl mit Opferspezifik "PVB"	Opferanzahl mit Opferspezifik "PVB"	absolut	in %
232100	Freiheitsberaubung § 239 StGB	Vollendung	0	0	0	0
		Versuch	0	0	0	0
		insgesamt	0	0	0	0
232200	Nötigung	Vollendung	43	21	-22	-51,2
		Versuch	33	3	-30	-90,9
		insgesamt	76	24	-52	-68,4
232300	Bedrohung	Vollendung	189	224	+35	+18,5
		Versuch	0	0	0	0
		insgesamt	189	224	+35	+18,5
621100	Widerstand gegen und tätlicher Angriff auf Vollstreckungsbeamte und gleichstehende Personen	Vollendung	2.273	2.440	+167	+7,3
		Versuch	0	0	0	0
	§§ 113 - 115 StGB	insgesamt	2.273	2.440	+167	+7,3
621110	Widerstand gegen Vollstreckungs-	Vollendung	1.512	1.596	+84	+5,6
	beamte und gleichstehende	Versuch	0	0	0	0
	Personen	insgesamt	1.512	1.596	+84	+5,6
621120	Tätlicher Angriff auf Vollstreckungs-	Vollendung	761	844	+83	+10,9
	beamte und gleichstehende	Versuch	0	0	0	0
	Personen	insgesamt	761	844	+83	+10,9

Der Phänomenwert Messerangriff gegen PVB wurde zu 17 Fällen registriert (2023: 3 Fälle). Davon waren 2 Fälle der gefährlichen/schweren Körperverletzungen, 4 Bedrohungen, 5 Widerstandshandlungen und 6 tätliche Angriffe zu verzeichnen.

Als leicht verletzt wurden 335 PVB (270 männlich/65 weiblich) und als schwer verletzt 2 PVB (1 männlich/1 weiblich) erfasst.

6. Schaden

Als Schadenssummen wurden insgesamt erfasst:

	2020	2021	2022	2023	**2024**
Schaden in Euro*	62,1 Mio.	75,6 Mio.	**185,2 Mio.	88,2 Mio.	**96,8 Mio.**

*Schadenssummen gerundet
** Es wurde ein Fall mit einer hohen Schadenssumme erfasst.

Im Jahr 2024 wurde ein Schaden von insgesamt 96.778.630 Euro in der PKS erfasst. Der höchste erfasste Schaden liegt beim Diebstahl (50.409.501 Euro). Davon wurden 38.151.982 Euro beim Einbruchdiebstahl (Diebstahl unter erschwerenden Umständen) registriert.

Der beim Diebstahl von Kraftwagen (einschließlich der unbefugten Ingebrauchnahme) verursachte Schaden beträgt 6,2 Mio. Euro (2023: 5,6 Mio. Euro). In der Schadenssumme des Diebstahls von Kfz ist immer der Wert der wieder aufgefundenen Fahrzeuge enthalten. Bei den gestohlenen Fahrrädern wurde auch ein Wert von 6,2 Mio. Euro registriert (2023: 5,0 Mio. Euro). Zum Diebstahl in/aus Dienst-, Büro-, Werkstatt- und Lagerräumen wurde eine Schadenssumme von 13,8 Mio. Euro erfasst (2023: 4,6 Mio. Euro)

Der Schaden bei Vermögens- und Fälschungsdelikte betrug 44,1 Mio. Euro (2023: 48,0 Mio. Euro). Der größte Teil des Schadens entstand in diesem Deliktsbereich durch Betrugsdelikte mit 32,0 Mio. Euro (2023: 33,6 Mio. Euro).

Hinweis: Erläuterung zur Schadenserfassung der PKS siehe Punkt 2 Begriffserläuterungen

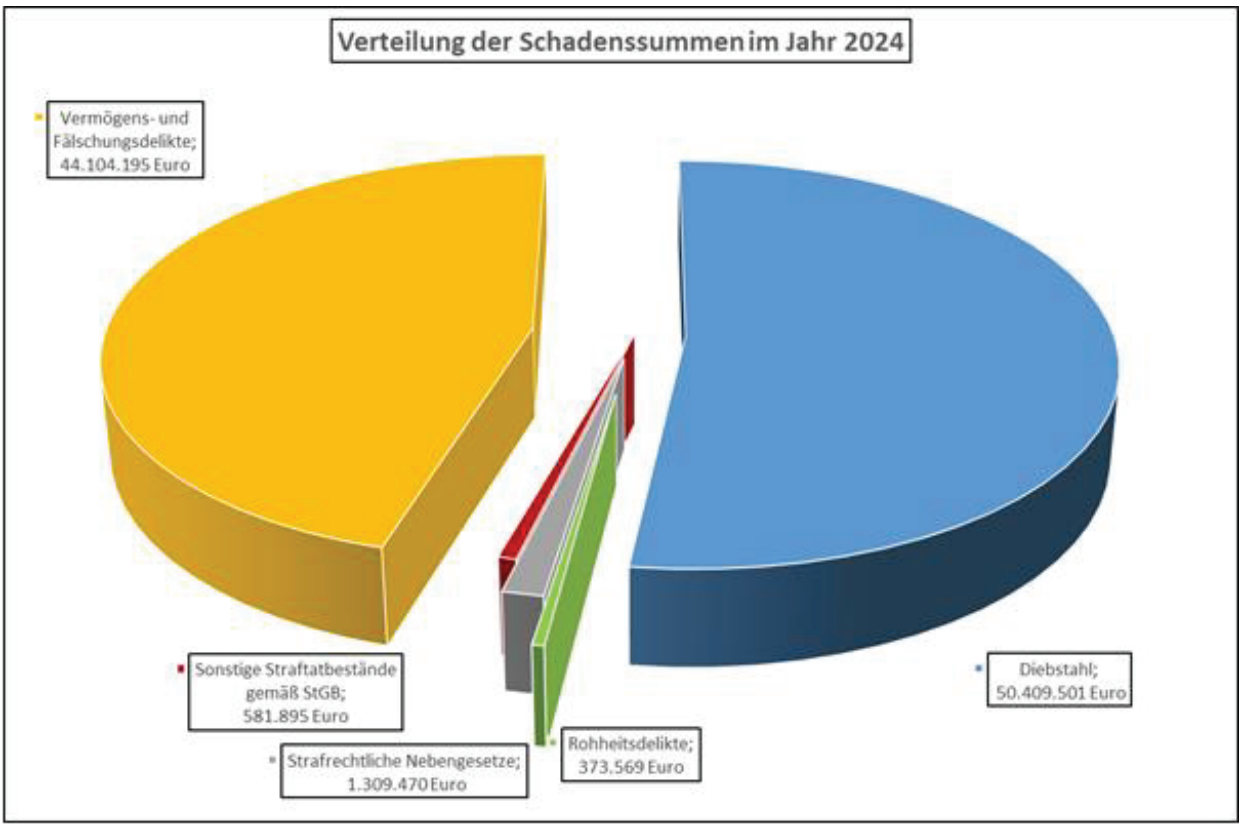

Ausgewählte Delikte mit Schadensangaben

Delikt/Straftat	Schadensangaben in Euro				
	2020	2021	2022	2023	**2024**
Straftaten insgesamt	62.115.548	75.612.566	185.200.168	88.167.005	**96.778.630**
Raub, räuberische Erpressung	239.132	266.254	144.617	212.948	**371.567**
Diebstahl insgesamt	30.221.405	27.729.722	29.732.270	39.381.197	**50.409.501**
davon:					
- ohne erschw. Umstände	7.633.835	6.585.759	8.785.822	9.960.160	**12.257.519**
- unter erschwerenden Umständen	22.587.570	21.143.963	20.946.448	29.421.037	**38.151.982**
Diebstahl insgesamt					
- Dienst-, Büro-, Fabrikations-, Werkstatt- u. Lagerräume	4.102.095	4.369.685	3.350.300	4.585.895	**13.823.569**
- Warenhäuser usw.	1.469.660	1.113.358	1.356.254	1.863.892	**1.939.610**
- darunter: Ladendiebstahl	462.984	388.288	824.479	806.448	**833.267**
- Wohnungen insgesamt	2.325.443	1.716.882	2.419.423	3.430.697	**3.277.799**
- von Kraftwagen	4.348.741	3.749.036	4.946.404	5.557.341	**6.224.506**
- von Fahrrädern	3.930.103	4.108.635	4.159.302	4.988.626	**6.226.276**
- an/aus Kfz	2.180.934	2.120.198	3.271.608	3.671.625	**2.822.772**

Vermögens- und Fälschungsdelikte	30.875.886	47.190.926	49.215.994	48.044.474	**44.104.195**
- Betrug insgesamt	20.106.651	37.414.804	39.040.645	33.606.669	**32.043.509**
- Untreue	4.032.762	4.036.331	3.336.206	6.638.222	**3.394.743**
- Unterschlagung	5.393.659	4.565.852	6.303.759	7.491.810	**7.328.436**
- Insolvenzstraftaten §§ 283, 283 a StGB	973.724	790.384	143.012	13.603	**940.007**
Erpressung	169.267	175.962	167.365	231.944	**581.895**
Strafrechtliche Nebengesetze	598.256	248.902	*105.939.918	296.441	**1.309.470**

* Es wurde ein Fall mit einer hohen Schadenssumme nach Abschluss der polizeilichen Ermittlungen erfasst.

7. Tatverdächtige

7.1 Gesamtüberblick

Im Jahr 2024 wurden in Thüringen 57.337 Tatverdächtige (davon 74,3 % männlich) ermittelt. Dabei zeigen sowohl die Anzahl der männlichen Tatverdächtigen mit 42.624 (-64 TV) sowie auch die Anzahl der weiblichen Tatverdächtigen mit 14.731 (+148) keine großen Abweichungen im Vergleich zum Jahr 2023.

Strafunmündige Kinder oder schuldunfähige psychisch Kranke werden als Tatverdächtige statistisch erfasst, weil über die Schuldfrage die Justiz und nicht die Polizei zu befinden hat.

Auswertung erfasster Merkmale der Tatverdächtigen

		2020	2021	2022	2023	**2024**
Tatverdächtige	insgesamt	53.108	49.730	53.777	57.253	**57.337**
Alleinhandelnde TV*	gesamt	45.482	42.435	45.881	49.206	**48.778**
	Anteil an TV in %	85,6	85,3	85,3	85,9	**85,1**
Bereits in Erscheinung getreten	gesamt	27.670	25.548	25.419	26.502	**27.068**
	Anteil an TV in %	52,1	51,4	47,3	46,3	**47,2**
Konsumenten harter Drogen	gesamt	6.920	6.798	6.013	5.725	**5.431**
	Anteil an TV in %	13,0	13,7	11,2	10,0	**9,5**
TV unter Alkohol	gesamt	6.476	5.331	6.375	6.648	**6.663**
	Anteil an TV in %	12,2	10,7	11,9	11,6	**11,6**
Schusswaffe mitgeführt	gesamt	445	418	348	395	**395**
	Anteil an TV in %	0,8	0,8	0,6	0,7	**0,7**

* Ungeklärte Fälle werden grundsätzlich der Alleintäterschaft zugeordnet, soweit das Ermittlungsergebnis nicht eindeutig auf ein Zusammenwirken mehrerer Tatverdächtiger hindeutet. Eine (namentliche) Identifizierung der tatverdächtigen Person(en) ist nicht erforderlich. Die Erfassung wird zum Pflichtfeld.

Anzahl der Tatverdächtigen nach der Tathäufigkeit

Anzahl der Tatverdächtigen mit folgender Tathäufigkeit	2020	2021	2022	2023	**2024**
Tatverdächtige insgesamt	53.108	49.730	53.777	57.253	**57.337**
1 Tat	37.960	35.797	39.376	42.025	**41.546**
2 Taten	7.574	7.001	7.422	7.992	**8.056**
3 bis 4 Taten	4.401	3.954	4.132	4.251	**4.534**
5 bis 9 Taten	2.163	2.052	2.054	2.086	**2.207**
10 bis 19 Taten	729	675	584	635	**712**
> 19 Taten	281	251	209	264	**282**

Die Zählung der Tathäufung erfolgt für jedes Berichtsjahr gesondert. Die Vergleichbarkeit mit dem auf Landesebene verwendeten Begriff des Mehrfach- und Intensivtäters ist nicht gegeben.

7.2 Altersstruktur der Tatverdächtigen

Von den 57.337 ermittelten Tatverdächtigen waren 2.806 Kinder (2023: 2.975), 5.102 Jugendliche (2023: 4.987), 4.292 Heranwachsende (2023: 4.304) und 45.137 Erwachsene (2023: 44.987), darunter 5.470 Senioren (2023: 5.150).

Um Fehlinterpretationen zu vermeiden, müssen hierbei die demografische Entwicklung der Bevölkerung (Bevölkerung siehe Punkt 2.2) und die Besonderheiten der Pandemiejahre in die Betrachtung einbezogen werden.

		2020	2021	2022	2023	**2024**
Tatverdächtige	insgesamt	53.108	49.730	53.777	57.253	**57.337**
davon:						
männlich	insgesamt	39.827	37.193	40.024	42.688	**42.624**
	Anteil an TV in %	75,0	74,8	74,4	74,6	**74,3**
weiblich	insgesamt	13.281	12.537	13.753	14.565	**14.713**
	Anteil an TV in %	25,0	25,2	25,6	25,4	**25,7**
Kinder bis unter 14 Jahre	insgesamt	2.028	1.940	2.601	2.975	**2.806**
	Anteil an TV in %	3,8	3,9	4,8	5,2	**4,9**
Jugendliche 14 – unter 18 Jahre	insgesamt	4.207	3.795	4.415	4.987	**5.102**
	Anteil an TV in %	7,9	7,6	8,2	8,7	**8,9**
Heranwachsende 18 – unter 21 Jahre	insgesamt	4.523	4.106	4.164	4.304	**4.292**
	Anteil an TV in %	8,5	8,3	7,7	7,5	**7,5**
Erwachsene (ab 21 Jahre)	insgesamt	42.350	39.889	42.597	44.987	**45.137**
	Anteil an TV in %	79,7	80,2	79,2	78,6	**78,7**
davon:						
21 – unter 25 Jahre	insgesamt	5.143	4.987	5.315	5.862	**5.515**
	Anteil an TV in %	9,7	10,0	9,9	10,2	**9,6**
25 – unter 30 Jahre	insgesamt	5.839	5.145	5.282	5.922	**5.962**
	Anteil an TV in %	11,0	10,3	9,8	10,3	**10,4**
30 – unter 40 Jahre	insgesamt	13.399	12.684	12.927	13.228	**12.833**
	Anteil an TV in %	25,2	25,5	24,0	23,1	**22,4**

40 – unter 50 Jahre	insgesamt	7.777	7.504	8.515	9.053	**9.574**
	Anteil an TV in %	14,6	15,1	15,8	15,8	**16,7**
50 – unter 60 Jahre	insgesamt	5.484	5.217	5.706	5.772	**5.783**
	Anteil an TV in %	10,3	10,5	10,6	10,1	**10,1**
Senioren ab 60 Jahre	insgesamt	4.708	4.352	4.852	5.150	**5.470**
	Anteil an TV in %	8,9	8,8	9,0	9,0	**9,5**

Kinder bis unter 14 Jahren

Tatverdächtige Kinder werden statistisch erfasst, wegen Strafunmündigkeit dürfen sie jedoch nicht als Straftäter verfolgt werden.

Im Jahr 2024 wurden im Vergleich zum Vorjahr -169 Kinder (-5,7 %) weniger als Tatverdächtige erfasst.

Altersstruktur	gesamt	männlich	weiblich
0 bis unter 14 Jahre	**2.806**	**1.922**	**884**
0 bis unter 6 Jahre	81	41	40
6 bis unter 8 Jahre	116	82	34
8 bis unter 10 Jahre	318	240	78
10 bis unter 12 Jahre	701	486	215
12 bis unter 14 Jahre	1.590	1.073	517

Anzahl der Kinder und Anteil in Prozent zur Gesamtzahl der Tatverdächtigen ausgewählter Delikte

Delikt/Straftat		2020	2021	2022	2023	**2024**
Kinder insgesamt	insgesamt	2.028	1.940	2.601	2.975	**2.806**
	Anteil in %	3,8	3,9	4,8	5,2	**4,9**
Raub, räuberische Erpressung	insgesamt	8	10	7	27	**39**
	Anteil in %	1,4	1,8	1,4	4,2	**5,3**
Körperverletzung insgesamt	insgesamt	405	388	512	643	**741**
	Anteil in %	3,5	3,8	4,4	5,2	**5,6**
- gefährliche und schwere KV	insgesamt	130	167	195	211	**319**
	Anteil in %	3,9	5,5	5,8	6,1	**8,0**
Diebstahl insgesamt	insgesamt	592	539	862	1.021	**963**
	Anteil in %	6,5	6,7	9,1	9,5	**8,7**
- unter erschwerenden Umständen	insgesamt	52	37	51	61	**75**
	Anteil in %	2,3	1,9	2,8	3,2	**3,8**
- Ladendiebstahl insgesamt	insgesamt	449	406	716	852	**768**
	Anteil in %	9,7	10,5	13,6	13,3	**11,5**
Brandstiftung und Herbeiführen einer Brandgefahr	insgesamt	51	29	29	41	**27**
	Anteil in %	12,4	9,5	8,0	12,1	**7,8**

Sachbeschädigung	insgesamt	357	360	457	366	**394**
	Anteil in %	8,0	9,0	10,5	8,7	**9,1**
Rauschgiftkriminalität	insgesamt	69	36	54	53	**34**
	Anteil in %	0,7	0,4	0,7	0,7	**0,5**
Gewaltkriminalität	insgesamt	138	176	201	229	**349**
	Anteil in %	3,5	4,9	5,2	5,6	**7,4**

Jugendliche 14 bis unter 18 Jahren

Im Jahr 2024 wurden 5.102 Jugendliche als Tatverdächtige erfasst. Das sind in dieser Altersgruppe im Vergleich zum Vorjahr +115 Tatverdächtige mehr (+2,3 %).

Altersstruktur	gesamt	männlich	weiblich
14 bis unter 18 Jahre	**5.102**	**3.682**	**1.420**
14 bis unter 16 Jahre	2.550	1.757	793
16 bis unter 18 Jahre	2.552	1.925	627

Anzahl der Jugendlichen und Anteil in Prozent zur Gesamtzahl der Tatverdächtigen bei ausgewählten Delikten

Delikt/Straftat		2020	2021	2022	2023	**2024**
Jugendliche insgesamt	insgesamt	4.207	3.795	4.415	4.987	**5.102**
	Anteil in %	7,9	7,6	8,2	8,7	**8,9**
Straftaten gegen das Leben	insgesamt	5	0	0	2	**0**
	Anteil in %	6,0	0,0	0,0	4,3	**0**
Raub, räuberische Erpressung	insgesamt	63	62	66	113	**139**
	Anteil in %	10,7	11,4	13,3	17,7	**18,9**
Körperverletzung insgesamt	insgesamt	900	794	887	1.118	**1.303**
	Anteil in %	7,7	7,9	7,7	9,1	**9,9**
- gefährliche und schwere KV	insgesamt	360	366	369	454	**562**
	Anteil in %	10,9	12,0	11,1	13,0	**14,2**
Diebstahl insgesamt	insgesamt	963	861	1.229	1.336	**1.303**
	Anteil in %	10,6	10,7	12,9	12,4	**11,8**
- unter erschwerenden Umständen	insgesamt	181	167	185	159	**184**
	Anteil in %	8,2	8,5	10,1	8,3	**9,2**
- Ladendiebstahl insgesamt	insgesamt	585	521	802	932	**885**
	Anteil in %	12,7	13,4	15,3	14,6	**13,3**
Vermögens- und Fälschungsdelikte	insgesamt	520	486	433	636	**573**
	Anteil in %	4,3	4,2	3,7	5,2	**4,6**

Sachbeschädigung	insgesamt	622	532	616	610	**613**
	Anteil in %	14,0	13,3	14,2	14,5	**14,1**
Rauschgiftkriminalität	Insgesamt	1.039	933	749	863	**637**
	Anteil in %	11,3	10,2	9,7	11,2	**9,9**
Gewaltkriminalität	insgesamt	422	411	426	549	**666**
	Anteil in %	10,8	11,4	11,0	13,4	**14,2**

Heranwachsende 18 bis unter 21 Jahren

In dieser Altersgruppe wurden insgesamt 4.292 Heranwachsende als Tatverdächtige erfasst, davon waren 3.343 männliche und 949 weibliche Personen.

Die Anzahl der ermittelten Tatverdächtigen liegt auf dem Niveau des Vorjahres (-12 Tatverdächtige; -0,3 %).

Anzahl der Heranwachsenden und Anteil in Prozent zur Gesamtzahl der Tatverdächtigen bei ausgewählten Delikten

Delikt/Straftat		2020	2021	2022	2023	**2024**
Heranwachsende Insgesamt	insgesamt	4.523	4.106	4.164	4.304	**4.292**
	Anteil in %	8,5	8,3	7,7	7,5	**7,5**
Straftaten gegen das Leben	insgesamt	14	2	0	1	**5**
	Anteil in %	16,9	3,2	0,0	2,1	**6,0**
Raub, räuberische Erpressung	insgesamt	96	81	68	77	**86**
	Anteil in %	16,3	14,9	13,7	12,1	**11,7**
Körperverletzung insgesamt	Insgesamt	955	764	862	774	**849**
	Anteil in %	8,1	7,6	7,4	6,3	**6,4**
- gefährliche und schwere KV	insgesamt	381	349	353	304	**344**
	Anteil in %	11,6	11,5	10,6	8,7	**8,7**
Diebstahl insgesamt	insgesamt	691	588	710	772	**897**
	Anteil in %	7,6	7,3	7,5	7,2	**8,1**
- unter erschwerenden Umständen	insgesamt	208	167	136	159	**162**
	Anteil in %	9,4	8,5	7,4	8,3	**8,1**
- Ladendiebstahl insgesamt	insgesamt	348	262	391	451	**536**
	Anteil in %	7,5	6,7	7,5	7,0	**8,0**
Vermögens- und Fälschungsdelikte	insgesamt	967	900	910	927	**1.007**
	Anteil in %	8,0	7,7	7,7	7,6	**8,1**
Sachbeschädigung	insgesamt	458	410	387	352	**355**
	Anteil in %	10,3	10,2	8,9	8,4	**8,2**
Rauschgiftkriminalität	insgesamt	1.410	1.371	1.087	1.056	**804**
	Anteil in %	15,3	15,0	14,1	13,6	**12,4**
Gewaltkriminalität	insgesamt	474	419	417	373	**422**
	Anteil in %	12,2	11,6	10,8	9,1	**9,0**

Erwachsene ab 21 Jahren

Im Jahr 2024 wurden 45.137 Erwachsene als Tatverdächtige (+150 Tatverdächtige; +0,3 %) ermittelt. Diese Anzahl entspricht einem Anteil von 78,7 % an den Tatverdächtigen insgesamt.

Anzahl der Erwachsenen und Anteil in Prozent zur Gesamtzahl der Tatverdächtigen bei ausgewählten Delikten

Delikt/Straftat		2020	2021	2022	2023	**2024**
Erwachsene insgesamt	insgesamt	42.350	39.889	42.597	44.987	**45.137**
	Anteil in %	79,7	80,2	79,2	78,6	**78,7**
Straftaten gegen das Leben	insgesamt	64	60	66	44	**78**
	Anteil in %	77,1	95,2	100,0	93,6	**94,0**
Raub, räuberische Erpressung	insgesamt	421	391	354	420	**471**
	Anteil in %	71,6	71,9	71,5	65,9	**64,1**
Körperverletzung insgesamt	insgesamt	9.461	8.141	9.332	9.749	**10.298**
	Anteil in %	80,7	80,7	80,5	79,4	**78,1**
- gefährliche und schwere KV	insgesamt	2.423	2.164	2.419	2.510	**2.739**
	Anteil in %	73,6	71,0	72,5	72,1	**69,1**
Diebstahl insgesamt	insgesamt	6.852	6.032	6.700	7.643	**7.894**
	Anteil in %	75,3	75,2	70,5	71,0	**71,4**
- unter erschwerenden Umständen	insgesamt	1.773	1.596	1.465	1.531	**1.573**
	Anteil in %	80,1	81,1	79,7	80,2	**78,9**
- Ladendiebstahl insgesamt	insgesamt	3.238	2.693	3.337	4.166	**4.489**
	Anteil in %	70,1	69,4	63,6	65,1	**67,2**
Vermögens- und Fälschungsdelikte	insgesamt	10.445	10.126	10.337	10.582	**10.788**
	Anteil in %	86,9	87,0	87,9	86,3	**86,3**
Sachbeschädigung	insgesamt	3.009	2.702	2.876	2.869	**2.986**
	Anteil in %	67,7	67,5	66,3	68,4	**68,7**
Rauschgiftkriminalität	insgesamt	6.699	6.803	5.797	5.765	**4.983**
	Anteil in %	72,7	74,4	75,4	74,5	**77,2**
Gewaltkriminalität	insgesamt	2.861	2.592	2.823	2.945	**3.249**
	Anteil in %	73,5	72,0	73,0	71,9	**69,3**

davon: Erwachsene ab 60 Jahren (Senioren)

Die Anzahl der tatverdächtigen Senioren (5.470 Tatverdächtige) zeigt im Vergleich zum Vorjahr einen Anstieg um +6,2 % (+320 Tatverdächtige).

Anzahl der Senioren und Anteil in Prozent zur Gesamtzahl der Tatverdächtigen bei ausgewählten Delikten

Delikt/Straftat		2020	2021	2022	2023	**2024**
Senioren insgesamt	insgesamt	4.708	4.352	4.852	5.150	**5.470**
	Anteil in %	8,9	8,8	9,0	9,0	**9,5**
Straftaten gegen das Leben	insgesamt	9	9	10	9	**8**
	Anteil in %	10,8	14,3	15,2	19,1	**9,6**
Raub, räuberische Erpressung	insgesamt	6	2	5	15	**9**
	Anteil in %	1,0	0,4	1,0	2,4	**1,2**
Körperverletzung insgesamt	insgesamt	845	800	850	911	**980**
	Anteil in %	7,2	7,9	7,3	7,4	**7,4**
- gefährliche und schwere KV	insgesamt	175	171	178	171	**213**
	Anteil in %	5,3	5,6	5,3	4,9	**5,4**
Diebstahl insgesamt	insgesamt	896	757	844	973	**964**
	Anteil in %	9,8	9,4	8,9	9,0	**8,7**
- schwerer Diebstahl	insgesamt	45	42	45	67	**64**
	Anteil in %	2,0	2,1	2,4	3,5	**3,2**
- Ladendiebstahl	insgesamt	574	460	519	604	**601**
	Anteil in %	12,4	11,8	9,9	9,4	**9,0**
Vermögens- und Fälschungsdelikte	insgesamt	783	774	840	916	**904**
	Anteil in %	6,5	6,7	7,1	7,5	**7,2**
Sachbeschädigung	insgesamt	346	291	327	312	**357**
	Anteil in %	7,8	7,3	7,5	7,4	**8,2**
Rauschgiftkriminalität	insgesamt	25	40	36	39	**34**
	Anteil in %	0,3	0,4	0,5	0,5	**0,5**
Gewaltkriminalität	insgesamt	188	185	192	197	**229**
	Anteil in %	4,8	5,1	5,0	4,8	**4,9**

7.3 Tatverdächtigen-Wohnsitz-Beziehung

In der Polizeilichen Kriminalstatistik wird der Wohnsitz des Tatverdächtigen zur Tatzeit abgebildet.

Anteile der Tatverdächtigen mit Wohnsitz in der Tatortgemeinde zu den insgesamt ermittelten Tatverdächtigen des jeweiligen Deliktsbereiches

	2020	2021	2022	2023	**2024**
ermittelte Tatverdächtige gesamt	53.108	49.730	53.777	57.253	**57.337**
TV mit Wohnsitz in Tatortgemeinde	35.764	33.725	35.685	37.035	**37.776**
Anteil der TV mit Wohnsitz in der Tatortgemeinde in %	67,3	67,8	66,4	64,7	**65,9**
Straftaten gegen das Leben	57	35	39	21	**49**
Anteil in %	68,7	55,6	59,1	44,7	**59,0**
Straftaten gegen die sexuelle Selbstbestimmung	1.053	1.408	1.708	1.739	**1.905**
Anteil in %	72,7	77,1	78,0	77,6	**76,5**
Rohheitsdelikte und Straftaten gegen persönliche Freiheit	11.851	10.835	12.228	13.168	**14.154**
Anteil in %	75,6	76,3	75,2	75,5	**74,9**
Diebstahl gesamt	5.919	5.186	6.093	6.882	**6.855**
Anteil in %	65,1	64,7	64,1	63,9	**62,0**
- ohne erschwerende Umstände	5.161	4.493	5.454	6.203	**6.203**
Anteil in %	67,0	66,5	65,8	65,1	**63,4**
- unter erschwerenden Umständen	1.178	1.073	974	1.001	**982**
Anteil in %	53,2	54,6	53,0	52,4	**49,2**
Vermögens-/Fälschungsdelikte	6.976	6.462	6.209	6.309	**6.260**
Anteil in %	58,1	55,5	52,8	51,4	**50,1**
Sonstige Straftaten gemäß StGB	11.086	10.291	10.753	10.525	**11.428**
Anteil in %	69,5	70,2	70,5	70,1	**69,1**
Strafrechtliche Nebengesetze	8.077	7.870	6.861	6.797	**6.004**
Anteil in %	62,8	64,7	58,5	51,7	**57,5**
Rauschgiftkriminalität	6.628	6.530	5.327	5.139	**4.171**
Anteil in %	71,9	71,4	69,3	66,4	**64,6**
Gewaltkriminalität	2.813	2.612	2.779	2.984	**3.384**
Anteil in %	72,2	72,6	71,9	72,9	**72,2**
Wirtschaftskriminalität	182	158	197	170	**186**
Anteil in %	49,2	44,4	45,0	47,4	**52,5**

	2020	2021	2022	2023	**2024**
Cybercrime	445	435	478	528	**540**
Anteil in %	59,3	60,6	63,3	63,3	**64,6**
Straftaten auf dem Umwelt- und Verbraucherschutzsektor	400	389	322	389	**393**
Anteil in %	61,8	64,8	58,7	64,8	**60,6**
Straftaten gegen Bestimmungen zum Schutze der Jugend	53	59	62	64	**44**
Anteil in %	77,9	77,6	86,1	86,5	**72,1**

7.4 Nichtdeutsche Tatverdächtige (NDTV)

Als Nichtdeutsche werden alle Tatverdächtigen erfasst, die keine deutsche Staatsbürgerschaft besitzen. Spätaussiedler werden statistisch als Deutsche registriert.

Ein Teil der Straftaten nichtdeutscher Tatverdächtiger, die in die PKS eingehen, werden durch Ausländer begangen, die weder in Thüringen noch in einem anderen Bundesland gemeldet sind. Diese Personen sind nicht in der Anzahl der Ausländer der Bevölkerungsstatistik enthalten. Dazu gehören illegal eingereiste Personen, Touristen sowie Durchreisende. Sie werden jedoch als Tatverdächtige in der PKS erfasst.

Im Jahr 2024 waren 8,0 % der in Thüringen **gemeldeten Wohnbevölkerung**, d. h. 168.579 Personen aller Altersklassen, Ausländer (2023: 7,6 %).

	2020	2021	2022	2023	**2024**
Ermittelte nichtdeutsche TV insgesamt	10.185	9.721	12.239	15.610	**15.094**
Veränderung in %	+19,6	-4,6	+25,9	+27,5	**-3,3**
Anteil an TV insgesamt in %	19,2	19,5	22,8	27,3	**26,3**
darunter:					
Straftaten gegen das Aufenthalts-, das Asyl- und das Freizügigkeitsgesetz/EU	2.054	1.662	2.587	4.018	**2.083**
darunter:					
- Straftaten gegen das Asylgesetz	8	9	1	4	**11**
Veränderung in %	+60,0	+12,5	-88,9	+300,0	**+175,0**
Nichtdeutsche TV <u>ohne</u> Straftaten gegen das Aufenthalts- und das Asylgesetz und das Freizügigkeitsgesetz/EU	8.359	8.301	9.977	12.103	**13.422**
Veränderung in %	+12,2	-0,7	+20,2	+21,3	**+10,9**
Anteil an ermittelten TV insgesamt in %	16,3	17,2	19,4	22,5	**24,1**

Insgesamt ist ein Rückgang um -516 nichtdeutsche Tatverdächtige (-3,3 %) gegenüber dem Vorjahr festzustellen.

<u>Nach Abzug der ausländerspezifischen Straftaten</u>, welche nur von Ausländern auf Grund ihres spezifischen Status begangen werden können (z. B. Straftaten gegen das Asylgesetz), beträgt der Anteil der nichtdeutschen Tatverdächtigen 24,1 %. Es wurden 13.422 Nichtdeutsche (+10,9 %) mit 22.517 begangenen Straftaten (2023: 18.844 Fälle) in Thüringen registriert (+3.673 Fälle; +19,5 %).

Nichtdeutsche Tatverdächtige und deren Anteil an den ermittelten Tatverdächtigen insgesamt nach Deliktsbereichen

	2020	2021	2022	2023	**2024**
Nichtdeutsche TV insgesamt	10.185	9.721	12.239	15.610	**15.094**
Nichtdeutsche TV nach Abzug der ausländerspezifischen Straftaten	*8.359*	*8.301*	*9.977*	*12.103*	***13.422***
Anteil an TV insgesamt in %	19,2	19,5	22,8	27,3	**26,3**
Anteil an TV insgesamt in %	*16,3*	*17,2*	*19,4*	*22,5*	***24,1***
Straftaten gegen das Leben	11	12	15	9	**24**
Anteil in %	13,3	19,0	22,7	19,1	**28,9**
Straftaten gegen die sexuelle Selbstbestimmung	216	242	349	370	**500**
Anteil in %	14,9	13,2	15,9	16,5	**20,1**
Rohheitsdelikte u. Straftaten gegen die persönliche Freiheit	2.758	2.397	3.014	3.748	**4.369**
Anteil in %	17,6	16,9	18,5	21,5	**23,1**
Diebstahl insgesamt	1.817	1.705	2.398	3.271	**3.664**
Anteil in %	20,0	21,3	25,2	30,4	**33,1**
darunter:					
- ohne erschwerende Umstände	1.471	1.422	2.079	2.917	**3.216**
Anteil in %	19,1	21,0	25,1	30,6	**32,9**
- unter erschwerenden Umständen	466	423	443	547	**667**
Anteil in %	21,0	21,5	24,1	28,6	**33,5**
Vermögens- und Fälschungsdelikte	2.786	3.156	3.461	4.001	**4.312**
Anteil in %	23,2	27,1	29,4	32,6	**34,5**
Sonstige Straftatbestände gemäß StGB	1.736	1.690	1.956	2.241	**2.762**
Anteil in %	10,9	11,5	12,8	14,9	**16,7**
Strafrechtliche Nebengesetze	3.164	2.710	3.551	5.211	**3.243**
Anteil in %	24,6	22,3	30,3	39,6	**31,1**
Rauschgiftkriminalität	994	951	862	1.080	**969**
Anteil in %	10,8	10,4	11,2	14,0	**15,0**
Gewaltkriminalität	1.017	897	1.015	1.263	**1.635**
Anteil in %	26,1	24,9	26,2	30,8	**34,9**
Wirtschaftskriminalität	54	68	73	57	**79**
Anteil in %	14,6	19,1	16,7	15,9	**22,3**
Straßenkriminalität	959	864	974	1.154	**1.485**
Anteil in %	20,7	20,4	21,4	25,7	**28,6**

Nichtdeutsche Tatverdächtige insgesamt nach Alter und Geschlecht

		2020	2021	2022	2023	**2024**
Nichtdeutsche TV insgesamt	insgesamt	10.185	9.721	12.239	15.610	**15.094**
	männlich	8.179	7.841	9.632	12.367	**12.069**
	weiblich	2.006	1.880	2.607	3.243	**3.025**
Kinder	insgesamt	557	480	763	1.038	**824**
	Anteil in %	5,5	4,9	6,2	6,6	**5,5**
	männlich	344	316	484	641	**561**
	weiblich	213	164	279	397	**263**
Jugendliche	insgesamt	577	484	722	1.112	**1.137**
	Anteil in %	5,7	5,0	5,9	7,1	**7,5**
	männlich	475	381	558	875	**891**
	weiblich	102	103	164	237	**246**
Heranwachsende	insgesamt	978	903	1.049	1.366	**1.379**
	Anteil in %	9,6	9,3	8,6	8,8	**9,1**
	männlich	825	747	852	1.138	**1.156**
	weiblich	153	156	197	228	**223**
Erwachsene	insgesamt	8.073	7.854	9.705	12.094	**11.754**
	Anteil in %	79,3	80,8	79,3	77,5	**77,9**
	männlich	6.535	6.397	7.738	9.713	**9.461**
	weiblich	1.538	1.457	1.967	2.381	**2.293**
davon: Senioren ab 60 Jahren	insgesamt	202	158	234	303	**308**
	Anteil in %	2,0	1,6	1,9	1,9	**2,0**
	männlich	141	110	167	204	**203**
	weiblich	61	48	67	99	**105**

Anzahl der ermittelten nichtdeutschen Tatverdächtigen nach der Staatsangehörigkeit zu Straftaten gesamt im Jahr 2023

Staatsangehörigkeit	**Insgesamt**	Syrien	Ukraine	Rumänien	Afghanistan	Polen	Türkei	Irak	Libyen
Anzahl	**15.094**	2.282	1.659	1.235	1.223	1.119	687	535	472

(Angaben nicht abschließend)

Anzahl der ermittelten nichtdeutschen Tatverdächtigen nach der Staatsangehörigkeit - <u>ohne</u> Verstöße gegen das Aufenthalts-, das Asyl- und das Freizügigkeitsgesetz/EU (ohne ausländerspezifische Straftaten) im Jahr 2023

Staatsangehörigkeit	**Insgesamt**	Syrien	Ukraine	Rumänien	Polen	Afghanistan	Irak	Türkei	Georgien
Anzahl	**13.422**	1.740	1.646	1.235	1.118	1.015	489	472	398

(Angaben nicht abschließend)

Aufenthaltsanlass der nichtdeutschen Tatverdächtigen

In der PKS werden die Staatsangehörigkeit und der Aufenthaltsanlass der nichtdeutschen Tatverdächtigen erfasst.

Struktur der nichtdeutschen Tatverdächtigen nach dem Aufenthaltsanlass für Straftaten insgesamt im Jahr 2020 bis 2024

Tatverdächtige								
Jahr	TV gesamt	Nichtdeutsche Tatverdächtige (NDTV)						
		NDTV gesamt	Aufenthalt		Aufenthaltsstatus			
			unerlaubt	erlaubt	Asyl-bewerber	Schutz-/Asylberechtigte; Kontingent-flüchtlinge	Duldung	Sonstiger erlaubter Aufenthalt
insgesamt								
2020	53.108	10.185	1.600	8.585	1.896	645	759	5.285
2021	49.730	9.721	1.251	8.470	1.928	519	657	5.366
2022	53.777	12.239	1.784	10.455	2.293	551	803	6.808
2023	57.253	15.610	3.209	12.401	2.966	886	806	7.743
2024	**57.337**	**15.094**	**1.102**	**13.992**	**3.568**	**1.063**	**813**	**8.437**
davon: **männlich**								
2020	39.827	8.179	1.049	7.130	1.599	563	684	4.284
2021	37.193	7.841	901	6.940	1.658	452	598	4.232
2022	40.024	9.632	1.268	8.364	1.880	430	721	5.333
2023	42.688	12.367	2.512	9.855	2.512	640	718	5.985
2024	**42.624**	**12.069**	**856**	**11.213**	**2.968**	**822**	**735**	**6.599**
weiblich								
2020	13.281	2.006	551	1.455	297	82	75	1.001
2021	12.537	1.880	350	1.530	270	67	59	1.134
2022	13.753	2.607	516	2.091	413	121	82	1.475
2023	14.565	3.243	697	2.546	454	246	88	1.758
2024	**14.713**	**3.025**	**246**	**2.779**	**600**	**241**	**78**	**1.838**

Zuwanderer sind Personen, die als Angehörige eines Nicht-EU-Staates die einzeln oder in Gruppen in das Bundesgebiet einreisen, um sich hier vorübergehend oder dauerhaft aufzuhalten.

Im Sinne dieser Definition werden nichtdeutsche Tatverdächtige in der PKS mit dem Aufenthaltsanlass:

- Asylbewerber
- International/national Schutz- und Asylberechtige, Kontingentflüchtlinge
- Duldung o d e r
- unerlaubter Aufenthalt

als Zuwanderer registriert.

8. Verwendung von Schusswaffen

Siehe 1.3 Begriffserläuterung zu Schusswaffen

	2020		2021		2022		2023		**2024**	
	Ge-droht	Ge-schos-sen	Ge-droht	Ge-schos-sen	Ge-droht	Ge-schos-sen	Ge-droht	Ge-schos-sen	Ge-droht	Ge-schos-sen
Straftaten insgesamt	34	102	26	75	24	65	16	70	**57**	**139**
Straftaten gg. das Leben	0	1	0	1	2	1	0	0	**0**	**0**
davon: Mord	0	0	0	0	1	1	0	0	**0**	**0**
Totschlag	0	1	0	1	1	0	0	0	**0**	**0**
Raub, räuber. Erpressung	9	2	8	0	6	0	4	1	**5**	**0**
darunter: Geldinstitute / Poststellen	1	0	0	0	0	0	0	0	**0**	**0**
Körperverletzung	1	17	2	18	2	16	0	12	**9**	**30**
darunter: gefährliche u. schwere KV	1	16	1	17	2	16	0	11	**7**	**28**
Zwangsheirat, Nachstellung (Stalking),Freiheitsberbg., Nötigung, Bedrohung	23	3	16	1	13	2	10	2	**40**	**4**
darunter: Bedrohung	22	3	16	1	12	2	9	2	**36**	**4**
Erpressung	0	0	0	0	0	0	0	0	**0**	**0**
Widerstand gegen die Staatsgewalt	0	0	0	0	1	0	1	0	**3**	**1**
Wilderei	0	6	0	6	0	4	0	4	**0**	**6**
Sachbeschädigung	0	32	0	11	0	11	0	14	**0**	**51**
Straftaten gegen das Waffengesetz	0	27	0	28	0	23	0	30	**0**	**11**
Gewaltkriminalität	10	19	9	18	10	17	4	12	**12**	**28**
Straßenkriminalität	1	22	3	13	3	11	0	7	**5**	**25**

Die registrierten Schusswaffenanwendungen im Jahr 2023 sind im Vergleich zum Vorjahr gesunken.

	2020		2021		2022		2023		**2024**	
LPI-Bereiche	Ge-droht	Ge-schos-sen	Ge-droht	Ge-schos-sen	Ge-droht	Ge-schos-sen	Ge-droht	Ge-schos-sen	Ge-droht	Ge-schos-sen
Erfurt	4	7	2	14	3	11	1	5	**6**	**12**
Gera	1	2	0	7	2	4	0	0	**7**	**12**
Gotha	15	26	6	12	3	5	2	3	**9**	**33**
Jena	0	0	0	0	3	12	2	5	**1**	**15**
Nordhausen	6	23	7	15	7	18	6	28	**17**	**43**
Saalfeld	2	17	6	15	0	6	0	17	**1**	**14**
Suhl	5	27	5	12	6	9	5	12	**15**	**9**

9. Regionalanalyse

9.1 Freistaat Thüringen - Landespolizeiinspektionen

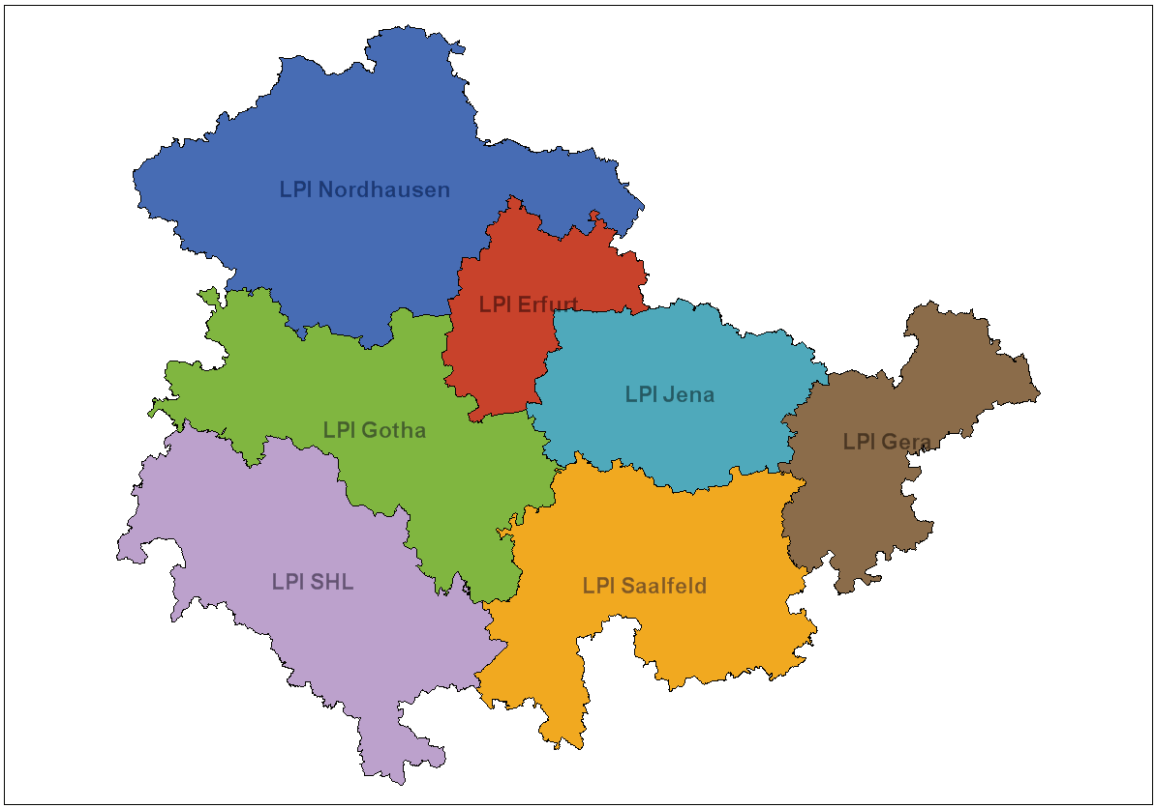

Der regionale Bereich wird bis auf die Ebene der Landespolizeiinspektionen (LPI) aufgezeigt. Ein direkter Vergleich ist nur über die Häufigkeitszahlen sinnvoll. Auf Grund der Unterschiede in der Bevölkerungszahl und -struktur, der geografischen Gegebenheiten, der Sozialdaten sowie der Infrastruktur ist ein direkter Vergleich der Fallzahlen wenig aussagekräftig (siehe 1.3 Begriffserläuterungen).

Die nachfolgend verwendeten Bevölkerungsdaten entstammen den Angaben des Thüringer Landesamtes für Statistik (Stand: 31.12. des jeweiligen Vorjahres).

Erfasste Fälle und Häufigkeitszahl der Landespolizeiinspektionen

		2020	2021	2022	2023	**2024**
Land Thüringen	Fälle	141.933	130.411	135.911	150.457	**156.100**
	HZ	6.653	6.151	6.445	7.074	**7.381**
LPI Erfurt	Fälle	26.023	22.877	22.451	25.877	**28.036**
	HZ	9.182	8.089	7.963	9.092	**9.746**
LPI Gera	Fälle	18.712	17.358	18.487	20.682	**22.183**
	HZ	6.685	6.263	6.716	7.418	**7.976**
LPI Gotha	Fälle	18.479	15.889	18.388	18.340	**19.042**
	HZ	5.532	4.780	5.556	5.491	**5.701**
LPI Jena	Fälle	21.635	19.843	19.303	21.640	**22.646**
	HZ	6.332	5.820	5.673	6.305	**6.612**
LPI Nordhausen	Fälle	21.477	20.685	20.630	22.811	**23.071**
	HZ	5.968	5.792	5.807	6.363	**6.532**
LPI Saalfeld	Fälle	13.130	13.294	12.688	14.647	**15.094**
	HZ	5.443	5.567	5.365	6.165	**6.425**
LPI Suhl	Fälle	14.817	13.256	15.383	15.209	**16.657**
	HZ	5.053	4.556	5.329	5.242	**5.857**

Gegenüberstellung Land und Landespolizeiinspektionen - Jahr 2024

	Land	LPI Erfurt	LPI Gera	LPI Gotha	LPI Jena	LPI Nord-hausen	LPI Saal-feld	LPI Suhl
Erfasste Fälle	***156.100**	28.036	22.183	19.042	22.646	23.071	15.094	16.657
Aufgeklärte Fälle	**94.996**	15.680	13.423	11.394	12.893	14.903	9.307	11.076
Aufklärung in %	**60,9**	55,9	60,5	59,8	56,9	64,6	61,7	66,5
Tatverdächtige gesamt	**57.337**	9.257	8.282	7.537	7.874	8.953	6.009	7.606
davon: männlich	**42.624**	6.785	6.043	5.604	5.931	6.575	4.525	5.840
weiblich	**14.713**	2.472	2.239	1.933	1.943	2.378	1.484	1.766
Nichtdeutsche TV	**15.094**	2.874	2.000	1.916	1.921	1.628	1.007	2.398
Anteil zu TV gesamt in %	**26,3**	31,0	24,1	25,4	24,4	18,2	16,8	31,5

* Bei Addition der LPI-Zahlen ergibt sich eine Summendifferenz zum Landesbestand, da in den Landesdaten die von der Bundespolizei, von anderen Bundesländern (mit Tatort in Thüringen), dem Landeskriminalamt Thüringen und der Autobahnpolizeiinspektion bearbeiteten Fälle enthalten sind.

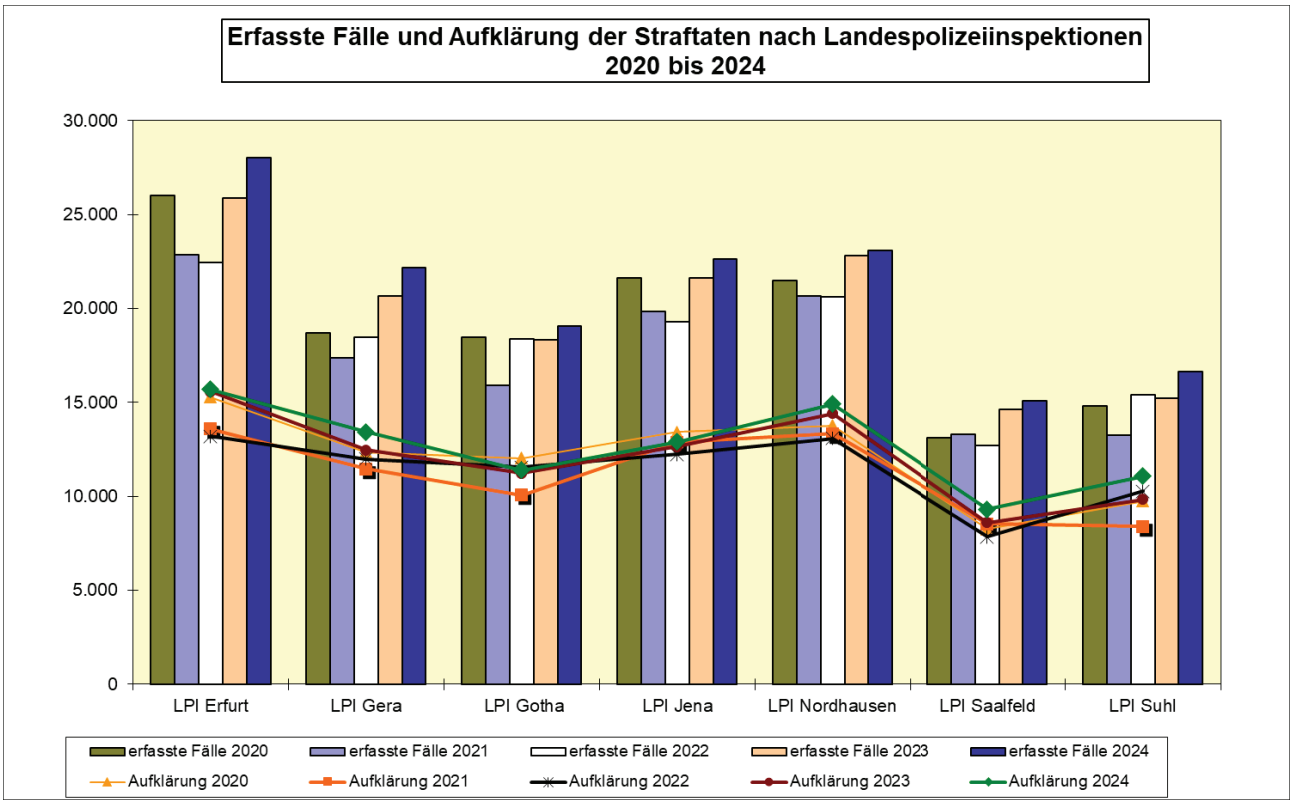

Landespolizeiinspektion Erfurt

LPI Erfurt	2020	2021	2022	2023	**2024**
Einwohner	283.408	282.799	281.944	284.615	**287.658**
Fläche in km²	1.073	1.073	1.073	1.073	**1.073**
Straftaten gesamt	26.023	22.877	22.451	25.877	**28.036**
Aufklärung absolut	15.291	13.579	13.206	15.576	**15.680**
Aufklärung in %	58,8	59,4	58,8	60,2	**55,9**
Häufigkeitszahl	9.182	8.089	7.963	9.092	**9.746**

Zur Landespolizeiinspektion Erfurt gehören die Inspektionsdienste Erfurt-Nord und Erfurt-Süd, die Polizeiinspektion Sömmerda sowie die Kriminalpolizeiinspektion Erfurt.

LPI Erfurt	2020	2021	2022	2023	**2024**
Einwohner	283.408	282.799	281.944	284.615	**287.658**
davon: männlich	138.704	138.444	138.037	139.051	**141.008**
weiblich	144.704	144.355	143.907	145.564	**146.650**
davon:					
gemeldete Ausländer	20.252	21.474	23.110	27.944	**29.495**
Kinder (bis 14 Jahre)	35.936	35.884	35.590	35.953	**35.294**
Jugendliche (14 – 18 Jahre)	9.072	9.170	9.404	9.838	**10.246**
Heranwachsende (18 – 21 Jahre)	8.262	8.158	8.124	8.336	**8.817**
Erwachsene (ab 21 Jahre)	230.138	229.587	228.826	230.488	**233.301**
Erfasste Tatverdächtige gesamt	8.783	8.067	8.174	9.435	**9.257**
davon: männlich	6.534	5.921	6.031	6.855	**6.785**
weiblich	2.249	2.146	2.143	2.580	**2.472**
davon:					
nichtdeutsche Tatverdächtige	1.932	1.843	2.138	2.721	**2.874**
TV gesamt in TO-Gemeinde wohnhaft	6.370	5.714	5.786	6.556	**6.454**
in %	72,5	70,8	70,8	69,5	**69,7**
Kinder (bis 14 Jahre)	263	228	334	452	**407**
Jugendliche (14 – 18 Jahre)	676	595	687	832	**796**
Heranwachsende (18 – 21 Jahre)	796	717	685	744	**760**
Erwachsene (ab 21 Jahre)	7.048	6.527	6.468	7.407	**7.294**

Landespolizeiinspektion Gera

LPI Gera	2020	2021	2022	2023	**2024**
Einwohner	279.916	277.150	275.277	278.802	**278.138**
Fläche in km²	1.565	1.565	1.565	1.565	**1.565**
Straftaten gesamt	18.712	17.358	18.487	20.682	**22.183**
Aufklärung absolut	12.357	11.457	11.980	12.460	**13.423**
Aufklärung in %	66,0	66,0	64,8	60,2	**60,5**
Häufigkeitszahl	6.685	6.263	6.716	7.418	**7.976**

Zur Landespolizeiinspektion Gera gehören der Inspektionsdienst Gera, die Polizeiinspektionen Altenburger Land und Greiz sowie die Kriminalpolizeiinspektion Gera.

LPI Gera	2020	2021	2022	2023	**2024**
Einwohner	279.916	277.150	275.277	278.802	**278.138**
davon: männlich	136.668	135.348	134.516	135.927	**136.091**
weiblich	143.248	141.802	140.761	142.875	**142.047**
davon:					
gemeldete Ausländer	12.070	12.295	13.690	20.207	**23.148**
Kinder (bis 14 Jahre)	31.028	30.831	30.785	31.922	**31.525**
Jugendliche (14 – 18 Jahre)	8.700	8.628	8.809	9.248	**9.672**
Heranwachsende (18 – 21 Jahre)	6.169	6.158	6.170	6.556	**6.755**
Erwachsene (ab 21 Jahre)	234.019	231.533	229.513	231.076	**230.186**
Erfasste Tatverdächtige gesamt	7.112	6.858	7.045	7.519	**8.282**
davon: männlich	5.354	5.130	5.258	5.544	**6.043**
weiblich	1.758	1.728	1.787	1.975	**2.239**
davon:					
nichtdeutsche Tatverdächtige	1.134	1.206	1.267	1.663	**2.000**
TV gesamt in TO-Gemeinde wohnhaft	5.156	5.003	5.032	5.406	**5.613**
in %	72,5	73,0	71,4	71,9	**67,8**
Kinder (bis 14 Jahre)	288	360	352	429	**499**
Jugendliche (14 – 18 Jahre)	625	596	684	785	**858**
Heranwachsende (18 – 21 Jahre)	712	605	617	588	**678**
Erwachsene (ab 21 Jahre)	5.487	5.297	5.392	5.717	**6.247**

Landespolizeiinspektion Gotha

LPI Gotha	2020	2021	2022	2023	**2024**
Einwohner	334.054	332.437	330.982	334.015	**334.035**
Fläche in km²	2.516	2.516	2.516	2.516	**2.516**
Straftaten gesamt	18.479	15.889	18.388	18.340	**19.042**
Aufklärung absolut	12.038	10.064	11.558	11.232	**11.394**
Aufklärung in %	65,1	63,3	62,9	61,2	**59,8**
Häufigkeitszahl	5.532	4.780	5.556	5.491	**5.701**

Zur Landespolizeiinspektion Gotha gehören der Inspektionsdienst Gotha, die Polizeiinspektionen Eisenach und Arnstadt-Ilmenau sowie die Kriminalpolizeiinspektion Gotha.

LPI Gotha	2020	2021	2022	2023	**2024**
Einwohner	334.054	332.437	330.982	334.015	**334.035**
davon: männlich	167.127	166.151	165.527	166.969	**166.689**
weiblich	166.927	166.286	165.455	167.046	**167.346**
davon:					
gemeldete Ausländer	20.579	21.187	22.751	28.719	**30.427**
Kinder (bis 14 Jahre)	39.898	39.886	39.793	40.278	**39.484**
Jugendliche (14 - 18 Jahre)	10.974	10.945	11.039	11.646	**12.002**
Heranwachsende (18 - 21 Jahre)	8.324	8.336	8.264	8.216	**8.448**
Erwachsene (ab 21 Jahre)	274.858	273.270	271.886	273.875	**274.101**
Erfasste Tatverdächtige gesamt	7.528	6.728	7.728	7.580	**7.537**
davon: männlich	5.756	5.114	5.762	5.760	**5.604**
weiblich	1.772	1.614	1.966	1.820	**1.933**
davon:					
nichtdeutsche Tatverdächtige	1.272	1.230	1.653	1.648	**1.916**
TV geamt in TO-Gemeinde wohnhaft	5.185	4.708	5.399	5.340	**5.251**
in %	68,9	70,0	69,9	70,4	**69,7**
Kinder (bis 14 Jahre)	240	243	346	360	**444**
Jugendliche (14 - 18 Jahre)	610	539	699	666	**691**
Heranwachsende (18 - 21 Jahre)	642	572	580	513	**514**
Erwachsene (ab 21 Jahre)	6.036	5.374	6.103	6.041	**5.888**

Landespolizeiinspektion Jena

LPI Jena	2020	2021	2022	2023	**2024**
Einwohner	341.677	340.936	340.256	343.224	**342.512**
Fläche in km²	1.818	1.818	1.818	1.818	**1.818**
Straftaten gesamt	21.635	19.843	19.303	21.640	**22.646**
Aufklärung absolut	13.437	12.873	12.229	12.642	**12.893**
Aufklärung in %	62,1	64,9	63,4	58,4	**56,9**
Häufigkeitszahl	6.332	5.820	5.673	6.305	**6.612**

Zur Landespolizeiinspektion Jena gehören der Inspektionsdienst Jena, die Polizeiinspektionen Apolda, Saale-Holzland und Weimar sowie die Kriminalpolizeiinspektion Jena.

LPI Jena	2020	2021	2022	2023	**2024**
Einwohner	341.677	340.936	340.256	343.224	**342.512**
davon: männlich	169.163	168.692	168.242	169.409	**168.101**
weiblich	172.514	172.244	172.014	173.815	**174.411**
davon:					
gemeldete Ausländer	23.412	23.594	24.972	30.759	**30.638**
Kinder (bis 14 Jahre)	43.601	43.671	43.435	43.752	**42.759**
Jugendliche (14 - 18 Jahre)	11.181	11.222	11.463	12.128	**12.659**
Heranwachsende (18 - 21 Jahre)	9.796	9.757	9.724	9.953	**10.243**
Erwachsene (ab 21 Jahre)	277.099	276.286	275.634	277.391	**276.851**
Erfasste Tatverdächtige gesamt	8.101	7.682	7.656	7.681	**7.874**
davon: männlich	6.178	5.802	5.733	5.771	**5.931**
weiblich	1.923	1.880	1.923	1.910	**1.943**
davon:					
nichtdeutsche Tatverdächtige	1.293	1.270	1.375	1.634	**1.921**
TV gesamt in TO-Gemeinde wohnhaft	5.344	5.202	5.089	5.119	**5.020**
in %	66,0	67,7	66,5	66,6	**63,8**
Kinder (bis 14 Jahre)	307	371	384	398	**423**
Jugendliche (14 - 18 Jahre)	756	710	707	755	**837**
Heranwachsende (18 - 21 Jahre)	739	674	580	527	**581**
Erwachsene (ab 21 Jahre)	6.299	5.927	5.985	6.001	**6.033**

Landespolizeiinspektion Nordhausen

LPI Nordhausen	2020	2021	2022	2023	**2024**
Einwohner	359.866	357.139	355.244	358.481	**353.215**
Fläche in km²	3.661	3.661	3.661	3.661	**3.661**
Straftaten gesamt	21.477	20.685	20.630	22.811	**23.071**
Aufklärung absolut	13.781	13.343	13.089	14.411	**14.903**
Aufklärung in %	64,2	64,5	63,4	63,2	**64,6**
Häufigkeitszahl	5.968	5.792	5.807	6.363	**6.532**

Zur Landespolizeiinspektion Nordhausen gehört der Inspektionsdienst Nordhausen, die Polizeiinspektionen Eichsfeld, Unstrut-Hainich, Kyffhäuser und die Kriminalpolizeiinspektion Nordhausen.

LPI Nordhausen	2020	2021	2022	2023	**2024**
Einwohner	359.866	357.139	355.244	358.481	**353.215**
davon: männlich	179.253	177.710	176.780	178.232	**175.527**
weiblich	180.613	179.429	178.464	180.249	**177.688**
davon:					
gemeldete Ausländer	13.289	13.406	14.691	21.097	**21.381**
Kinder (bis 14 Jahre)	44.584	44.499	44.320	45.371	**43.790**
Jugendliche (14 - 18 Jahre)	12.669	12.664	12.780	13.246	**13.203**
Heranwachsende (18 - 21 Jahre)	8.782	8.678	8.715	9.120	**9.207**
Erwachsene (ab 21 Jahre)	293.831	291.298	289.429	290.744	**287.015**
Erfasste Tatverdächtige gesamt	8.109	7.771	8.182	8.140	**8.953**
davon: männlich	6.032	5.798	6.097	6.013	**6.575**
weiblich	2.077	1.973	2.085	2.127	**2.378**
davon:					
nichtdeutsche Tatverdächtige	908	935	1.154	1.334	**1.628**
TV gesamt in TO-Gemeinde wohnhaft	5.583	5.498	5.710	5.701	**6.226**
in %	68,8	70,8	69,8	70,0	**69,5**
Kinder (bis 14 Jahre)	268	211	303	385	**380**
Jugendliche (14 - 18 Jahre)	623	573	627	697	**800**
Heranwachsende (18 - 21 Jahre)	630	608	601	548	**644**
Erwachsene (ab 21 Jahre)	6.588	6.379	6.651	6.510	**7.129**

Landespolizeiinspektion Saalfeld

LPI Saalfeld	2020	2021	2022	2023	**2024**
Einwohner	241.228	238.815	236.503	237.594	**234.929**
Fläche in km²	2.616	2.616	2.616	2.616	**2.616**
Straftaten gesamt	13.130	13.294	12.688	14.647	**15.094**
Aufklärung absolut	8.262	8.528	7.861	8.601	**9.307**
Aufklärung in %	62,9	64,1	62,0	58,7	**61,7**
Häufigkeitszahl	5.443	5.567	5.365	6.165	**6.425**

Zur Landespolizeiinspektion Saalfeld gehören der Inspektionsdienst Saalfeld, die Polizeiinspektionen Saale-Orla, Sonneberg und die Kriminalpolizeiinspektion Saalfeld.

LPI Saalfeld	2020	2021	2022	2023	**2024**
Einwohner	241.228	238.815	236.503	237.594	**234.929**
davon: männlich	119.119	117.956	117.043	117.325	**115.784**
weiblich	122.109	120.859	119.460	120.269	**119.145**
davon:					
gemeldete Ausländer	8.914	8.978	9.786	13.636	**14.282**
Kinder (bis 14 Jahre)	26.572	26.522	26.391	27.025	**26.147**
Jugendliche (14 - 18 Jahre)	7.589	7.464	7.492	7.776	**7.866**
Heranwachsende (18 - 21 Jahre)	5.446	5.392	5.408	5.590	**5.577**
Erwachsene (ab 21 Jahre)	201.621	199.437	197.212	197.203	**195.339**
Erfasste Tatverdächtige gesamt	5.155	5.056	5.087	5.618	**6.009**
davon: männlich	3.936	3.804	3.871	4.207	**4.525**
weiblich	1.219	1.252	1.216	1.411	**1.484**
davon:					
nichtdeutsche Tatverdächtige	605	579	647	885	**1.007**
TV gesamt in TO-Gemeinde wohnhaft	3.465	3.404	3.357	3.523	**3.782**
in %	67,2	67,3	66,0	62,7	**62,9**
Kinder (bis 14 Jahre)	174	177	235	248	**289**
Jugendliche (14 - 18 Jahre)	462	392	410	498	**511**
Heranwachsende (18 - 21 Jahre)	469	425	386	432	**385**
Erwachsene (ab 21 Jahre)	4.050	4.062	4.056	4.440	**4.824**

Landespolizeiinspektion Suhl

LPI Suhl	2020	2021	2022	2023	**2024**
Einwohner	293.229	290.961	288.657	290.115	**284.383**
Fläche in km²	2.922	2.922	2.922	2.922	**2.922**
Straftaten gesamt	14.817	13.256	15.383	15.209	**16.657**
Aufklärung absolut	9.742	8.410	10.269	9.831	**11.076**
Aufklärung in %	65,7	63,4	66,8	64,6	**66,5**
Häufigkeitszahl	5.053	4.556	5.329	5.242	**5.857**

Zur Landespolizeiinspektion Suhl gehören der Inspektionsdienst Suhl, die Polizeiinspektionen Bad Salzungen, Hildburghausen, Schmalkalden-Meiningen und die Kriminalpolizeiinspektion Suhl.

LPI Suhl	2020	2021	2022	2023	**2024**
Einwohner	293.229	290.961	288.657	290.115	**284.383**
davon: männlich	145.962	144.911	143.791	144.569	**141.581**
weiblich	147.267	146.050	144.866	145.546	**142.802**
davon:					
gemeldete Ausländer	12.627	13.109	14.146	18.929	**19.208**
Kinder (bis 14 Jahre)	33.547	33.487	33.432	33.846	**32.274**
Jugendliche (14 - 18 Jahre)	9.114	9.001	9.192	9.494	**9.485**
Heranwachsende (18 - 21 Jahre)	6.718	6.724	6.525	6.980	**7.029**
Erwachsene (ab 21 Jahre)	243.850	241.749	239.508	239.795	**235.595**
Erfasste Tatverdächtige gesamt	6.364	5.689	7.387	6.979	**7.606**
davon: männlich	4.807	4.320	5.534	5.341	**5.840**
weiblich	1.557	1.369	1.853	1.638	**1.766**
davon:					
nichtdeutsche Tatverdächtige	1.239	1.193	1.924	2.062	**2.398**
TV gesamt in TO-Gemeinde wohnhaft	4.333	3.829	4.862	4.928	**5.051**
in %	68,1	67,3	65,8	70,6	**66,4**
Kinder (bis 14 Jahre)	189	127	269	274	**289**
Jugendliche (14 - 18 Jahre)	397	326	474	462	**520**
Heranwachsende (18 - 21 Jahre)	484	418	520	529	**554**
Erwachsene (ab 21 Jahre)	5.294	4.818	6.124	5.714	**6.243**

9.2 Freistaat Thüringen – Landkreise und kreisfreie Städte

Erfasste Fälle, Einwohner und Häufigkeitszahl nach Landkreisen und kreisfreien Städten - Jahr 2024

	Erfasste Fälle	Anteil an allen Fällen in %	Einwohner*	Häufigkeits-zahl
Thüringen	**156.100**	**100,0**	**2.114.870**	**7.381**
Stadt Erfurt	27.224	17,4	219.549	12.400
Stadt Gera	11.222	7,2	95.695	11.727
Stadt Jena	7.838	5,0	110.076	7.121
Stadt Suhl	5.848	3,7	36.307	16.107
Stadt Weimar	6.735	4,3	65.528	10.278
Landkreis Eichsfeld**	5.367	3,4	104.663	5.128
Landkreis Nordhausen	5.611	3,6	81.502	6.884
Wartburgkreis	8.017	5,1	156.334	5.128
Unstrut-Hainich-Kreis**	7.329	4,7	94.494	7.756
Kyffhäuserkreis	4.907	3,1	72.556	6.763
Landkreis Schmalkalden Meiningen	6.386	4,1	121.151	5.271
Landkreis Gotha	8.471	5,4	136.933	6.186
Landkreis Sömmerda	3.372	2,2	68.109	4.951
Landkreis Hildburghausen	2.643	1,7	60.691	4.355
Landkreis Ilm-Kreis	6.459	4,1	107.002	6.036
Landkreis Weimarer Land	4.473	2,9	82.868	5.398
Landkreis Sonneberg	3.799	2,4	55.959	6.789
Landkreis Saalfeld Rudolstadt	6.248	4,0	101.111	6.179
Landkreis Saale-Holzland-Kreis	5.447	3,5	84.040	6.481
Landkreis Saale-Orla-Kreis	5.557	3,6	77.859	7.137
Landkreis Greiz	4.637	3,0	94.488	4.908
Landkreis Altenburger Land	5.615	3,6	87.955	6.384

* Quelle: Thüringer Landesamt für Statistik (Stand: 31.12.2023; Zensus 2022)

** Gemeindeänderungen (Dünwald und Anrode) zum 01.01.2023 → Aus rechnertechnischen Gründen sind die Einwohnerzahlen der Gemeinden Dünwald und Anrode (Stand 31.12.2022; Zuordnung zum Unstrut-Hainich-Kreis) dem Landkreis Eichsfeld zugeordnet. Damit kommt es bezüglich der Häufigkeitszahl zu Unschärfen.
Die Gemeinde Rodeberg wurde zum 01.01.2024 aufgelöst. Der rechtliche Nachfolger ist die Stadt Dingelstädt im LK Eichsfeld. Aus diesem Grund wurde für den Bevölkerungsstand 31.12.2023 (siehe Pkt. 1.2) die Anzahl der Einwohner von Rodeberg aus dem Unstrut-Hainich-Kreis dem LK Eichsfeld zugeordnet.

Hinweis: Weitere Auswertungen nach Landkreisen und kreisfreien Städten siehe AnhangTeil III

ANHANG - Teil I

Polizeiliche Kriminalstatistik

Zeitreihen 2015 - 2024

- Erfasste Fälle
- Angaben zu den Tatverdächtigen
- Angaben zu den Opfern

Entwicklung der Fallzahlen ab 2015

Straftat	Jahr	erfasste Fälle	Ver-änderung	A u f k l ä r u n g absolut	AQ	ermittelte Tatverd. gesamt	ND
Straftaten insgesamt	2015	140.240		90.168	64,3%	58.308	8.398
	2016	149.226	6,4%	95.199	63,8%	60.003	10.302
	2017	143.237	-4,0%	92.330	64,5%	57.837	9.446
	2018	143.158	-0,1%	94.688	66,1%	57.692	10.066
	2019	129.301	-9,7%	79.046	61,1%	48.816	8.514
	2020	141.933	9,8%	90.193	63,5%	53.108	10.185
	2021	130.411	-8,1%	83.190	63,8%	49.730	9.721
	2022	135.911	4,2%	85.890	63,2%	53.777	12.239
	2023	150.457	10,7%	93.089	61,9%	57.253	15.610
	2024	156.100	3,8%	94.996	60,9%	57.337	15.094
Straftaten gegen	2015	94		88	93,6%	78	13
das Leben	2016	64	-31,9%	56	87,5%	71	13
000000	2017	81	26,6%	71	87,7%	83	19
	2018	73	-9,9%	65	89,0%	94	26
	2019	71	-2,7%	61	85,9%	79	18
	2020	75	5,6%	59	78,7%	83	11
	2021	70	-6,7%	57	81,4%	63	12
	2022	61	-12,9%	52	85,2%	66	15
	2023	44	-27,9%	36	80,0%	47	9
	2024	53	20,5%	53	100,0%	83	24
* Mord	2015	7		8	114,3%	12	4
§ 211 StGB	2016	10	42,9%	9	90,0%	13	2
010000	2017	11	10,0%	11	100,0%	15	4
	2018	14	27,3%	12	85,7%	16	3
	2019	11	-21,4%	10	90,9%	13	4
	2020	13	18,2%	13	100,0%	21	1
	2021	13	0,0%	13	100,0%	13	2
	2022	7	-46,2%	7	100,0%	10	3
	2023	11	57,1%	10	90,9%	15	2
	2024	8	-27,3%	9	*112,5%	14	0
* Totschlag und Tötung	2015	33		32	97,0%	32	8
auf Verlangen	2016	30	-9,1%	30	100,0%	31	10
§ 212, 213, 216 StGB	2017	39	30,0%	36	92,3%	41	13
020000	2018	29	-25,6%	28	96,6%	41	17
	2019	33	13,8%	30	90,9%	36	11
	2020	27	-18,2%	27	100,0%	35	8
	2021	28	3,7%	28	100,0%	30	8
	2022	27	-3,6%	25	92,6%	26	9
	2023	15	-44,4%	14	93,3%	16	5
	2024	29	93,3%	30	*103,4%	41	20
* Fahrlässige Tötung	2015	46		41	89,1%	24	1
nicht i.V.m. Verkehrsunfall	2016	23	-50,0%	16	69,6%	29	2
§ 222 StGB	2017	26	13,0%	20	76,9%	23	1
030000	2018	27	3,8%	22	81,5%	34	6
	2019	26	-3,7%	20	76,9%	29	3
	2020	32	23,1%	16	50,0%	24	1
	2021	28	-12,5%	15	53,6%	19	1
	2022	26	-7,1%	19	73,1%	29	2
	2023	18	-30,8%	12	66,7%	16	2
	2023	16	-11,1%	14	87,5%	28	4

Bei einer Aufklärung über 100 % wurden Straftaten aus vorherigen Zeiträumen geklärt!

Straftat	Jahr	erfasste Fälle	Ver-änderung	Aufklärung absolut	Aufklärung AQ	ermittelte Tatverd. gesamt	ermittelte Tatverd. ND
* Abbruch der Schwanger-	2015	8		7	87,5%	10	0
schaft	2016	1	-87,5%	1	100,0%	1	0
§§ 218, 218b, 218c, 219a,	2017	4	300,0%	3	75,0%	3	1
219b StGB	2018	3	-25,0%	3	100,0%	3	0
040000	2019	1	-66,7%	1	100,0%	1	0
	2020	3	200,0%	3	100,0%	3	1
	2021	1	-66,7%	1	100,0%	1	1
	2022	1	0,0%	1	100,0%	1	1
	2023	0	-100,0%	0	0,0%	0	0
	2024	0	0,0%	0	0,0%	0	0
* Geschäftsmäßige	2016	0		0	0,0%	0	0
Förderung der Selbsttötung	2017	1	100,0%	0	0,0%	0	0
§ 217 StGB (Jahre 2016 - 2020)	2018	0	-100,0%	0	0,0%	0	0
050000	2019	0	0,0%	0	0,0%	0	0
Schlüssel gelöscht	2020	0	0,0%	0	0,0%	0	0
Straftaten gegen die sex.	2015	1.249		1.089	87,2%	1.005	79
Selbstbestimmung	2016	1.402	12,2%	1.205	85,9%	1.045	101
100000	2017	1.445	3,1%	1.258	87,1%	1.126	165
	2018	1.709	18,3%	1.519	88,9%	1.346	211
	2019	1.827	6,9%	1.561	85,4%	1.315	231
2017 und 2021	2020	1.817	-0,5%	1.611	88,7%	1.449	216
Gesetzesänderungen	2021	2.274	25,2%	2.035	89,5%	1.827	242
	2022	2.784	22,4%	2.416	86,8%	2.189	349
	2023	3.207	15,2%	2.642	82,4%	2.242	370
	2024	3.479	8,5%	2.953	84,9%	2.491	500
*ST geg. die sex. Selbstbest.	2015	355		313	88,2%	312	42
unter Gewaltanwendung	2016	404	13,8%	341	84,4%	328	57
oder Ausnutzen eines	2017	527	30,4%	459	87,1%	452	100
Abhängigkeitsverhältnisses	2018	682	29,4%	601	88,1%	582	154
§§ 174, 174a, 174b, 174c, 177,	2019	680	-0,3%	572	84,1%	537	151
178, 184i, 184j StGB	2020	678	-0,3%	587	86,6%	547	122
110000	2021	637	-6,0%	550	86,3%	511	110
	2022	765	20,1%	663	86,7%	614	156
	2023	785	2,6%	670	85,4%	641	159
	2024	881	12,2%	768	87,2%	714	211
* Vergewaltigung, sex. Nötigung	2015	131		108	82,4%	109	16
und sex. Übergriff im besonders	2016	146	11,5%	120	82,2%	124	25
schweren Fall einschl. mit	2017	302	106,8%	270	89,4%	269	64
Todesfolge §§ 177, 178 StGB	2018	230	-23,8%	206	89,6%	205	49
111000	2019	120	-47,8%	107	89,2%	107	21
	2020	90	-25,0%	77	85,6%	78	13
2017 Gesetzesänderung	2021	104	15,6%	86	82,7%	89	24
2018 Neue Schlüsselsystematik/	2022	116	11,5%	104	89,7%	107	25
inhaltliche Änderungen	2023	94	-19,0%	82	87,2%	80	26
	2024	137	45,7%	121	88,3%	107	36

(BIS einschl. 2017: Vergewaltigung u. sex. Nötigung/sexuelle Übergriffe §§ 177 Abs. 1,2,3,4,6,7,8, und 9, 178 StGB)

darunter:							
Vergewaltigung/sexuelle							
Nötigung überfallartig							
(Einzeltäter) gemäß							
§ 177 Abs. 2 Nr. 1, Abs. 3	2015	82		68	82,9%	63	11
und 4 StGB	2016	106	29,3%	89	84,0%	84	13
111100	2017	76	-28,3%	64	84,2%	64	18
Vergewaltigung überfallartig	*ab 2018 Schlüssel gelöscht*						
(Einzeltäter) § 177 Abs. 6							
Nr. 1, Abs. 7 und 8 StGB							

Straftat		Jahr	erfasste Fälle	Ver-änderung	Aufklärung absolut	Aufklärung AQ	ermittelte Tatverd. gesamt	ermittelte Tatverd. ND
Sexuelle Übergriffe, sexuelle Nötigung und Vergewaltigung mit Todesfolge § 178 StGB		2017	0		0	0,0%	0	0
111500		*ab 2018 Schlüssel wieder gelöscht*						
Sexuelle Übergriffe § 177 Abs. 1, 2, 3, 4, 7, 8 und 9 StGB		2017	218		199	91,3%	202	45
111600		*ab 2018 Schlüssel wieder gelöscht*						
	ab:	2018	172		150	87,2%	148	35
* Vergewaltigung § 177 Abs. 6, 7, 8 StGB		2019	91	-47,1%	81	89,0%	81	14
		2020	66	-27,5%	56	84,8%	58	9
111700		2021	85	28,8%	71	83,5%	74	21
		2022	95	11,8%	85	89,5%	88	21
		2023	86	-9,5%	74	86,0%	72	23
		2024	116	34,9%	101	87,1%	87	31
<u>davon:</u>		2018	119		110	92,4%	108	27
- Vergewaltigung § 177 Abs. 6 Nr. 1,2 StGB		2019	70	-41,2%	62	88,6%	65	9
		2020	52	-25,7%	45	86,5%	47	8
111710		2021	63	21,2%	56	88,9%	58	17
		2022	76	20,6%	67	88,2%	70	18
		2023	70	-7,9%	60	85,7%	57	19
		2024	94	34,3%	82	87,2%	77	27
- Vergewaltigung im besonders schweren Fall § 177 Abs. 6 Nr. 1, 2 i. V. m. Abs. 7,8 StGB		2018	44		33	75,0%	33	7
		2019	6	-86,4%	5	83,3%	6	3
		2020	1	-83,3%	1	100,0%	1	0
111720		2021	0	-100,0%	0	0,0%	0	0
		2022	0	0,0%	0	0,0%	0	0
		2023	1	0,0%	1	100,0%	1	1
		2024	5	400,0%	5	100,0%	4	1
- Vergewaltigung von widerstandsunfähigen Personen (§177 Abs. 2 Nr. 1, Abs. 4) gem. § 177 Abs. 6 Nr. 1, 2 StGB		2018	9		7	77,8%	7	7
		2019	15	66,7%	14	93,3%	14	3
		2020	13	-13,3%	10	76,9%	10	1
		2021	22	69,2%	15	68,2%	16	4
		2022	19	-13,6%	18	94,7%	18	3
111730		2023	15	-21,1%	13	86,7%	14	3
		2024	17	13,3%	14	82,4%	8	3
	ab:	2018	58		56	96,6%	57	14
*Sexueller Übergriff und sex. Nötigung im besonders schweren Fall §177 Abs. 1,2,4, 5 i. V. m. Abs. 6 Nr. 2,7,8 StGB		2019	29	-50,0%	26	89,7%	26	7
		2020	24	-17,2%	21	87,5%	21	4
		2021	19	-20,8%	15	78,9%	15	3
		2022	21	10,5%	19	90,5%	19	4
111800		2023	8	-61,9%	8	100,0%	8	3
		2024	21	162,5%	20	95,2%	20	5

Straftat	Jahr	erfasste Fälle	Ver-änderung	Aufklärung absolut	Aufklärung AQ	ermittelte Tatverd. gesamt	ermittelte Tatverd. ND
davon:							
- Sexueller Übergriff im besonders schweren Fall § 177 Abs. 1,2 (ohne Nr. 1) i.V.m. Abs. 6 Nr. 2, Abs. 7,8 StGB	2018	7		7	100,0%	9	0
	2019	4	-42,9%	2	50,0%	2	1
	2020	4	0,0%	4	100,0%	4	0
	2021	7	75,0%	4	57,1%	4	2
111810	2022	5	-28,6%	4	80,0%	4	1
	2023	2	-60,0%	2	100,0%	2	2
	2024	9	350,0%	8	88,9%	8	1
- Sex. Nötigung im besonders schweren Fall § 177 Abs. 5 i.V.m. Abs. 6 Nr. 2, Abs. 7,8 StGB	2018	50		48	96,0%	47	14
	2019	13	-74,0%	12	92,3%	12	6
	2020	12	-7,7%	9	75,0%	10	3
	2021	11	-8,3%	10	90,9%	10	1
111820	2022	13	18,2%	12	92,3%	12	3
	2023	4	-69,2%	4	100,0%	4	1
	2024	12	200,0%	12	100,0%	12	4
- Sex. Übergriff an widerstandsunfähigen Personen im besonders schweren Fall § 177 Abs. 2 Nr. 1, Abs. 4 i.V.m. Abs. 6 Nr. 2, Abs. 7,8 StGB	2018	1		1	100,0%	1	0
	2019	12	1100,0%	12	100,0%	12	0
	2020	8	-33,3%	8	100,0%	7	1
	2021	1	-87,5%	1	100,0%	1	0
	2022	3	200,0%	3	100,0%	3	0
	2023	2	-33,3%	2	100,0%	2	0
111830	2024	0	-100,0%	0	0,0%	0	0
* sonstige sexuelle Nötigung § 177 Abs. 1 und Abs. 5 StGB	2015	202		183	90,6%	187	25
112000	2016	228	12,9%	191	83,8%	188	32
ab 2017:	2017	98	-57,0%	87	88,8%	88	15
§ 177 Abs. 5, 7, 8 und 9 StGB	*ab 2018 Schlüssel gelöscht*						
ab	2018	187		167	89,3%	174	36
* Sexueller Übergriff und sexuelle Nötigung § 177 Abs. 1,2,4,5,9 StGB	2019	263	40,6%	211	80,2%	205	54
	2020	304	15,6%	276	90,8%	264	50
	2021	281	-7,6%	247	87,9%	230	45
112100	2022	247	-12,1%	220	89,1%	216	51
	2023	270	9,3%	243	90,0%	248	58
	2024	269	-0,4%	238	88,5%	230	54
davon:							
- Sexueller Übergriff § 177 Abs. 1, 2 (ohne Nr. 1), 9 StGB	2018	69		61	88,4%	64	16
	2019	134	94,2%	109	81,3%	106	29
112110	2020	161	20,1%	143	88,8%	141	23
	2021	158	-1,9%	136	86,1%	130	23
	2022	129	-18,4%	115	89,1%	116	35
	2023	148	14,7%	133	89,9%	135	29
	2024	147	-0,7%	129	87,8%	130	25
- Sexuelle Nötigung § 177 Abs. 5, 9 StGB	2018	105		94	89,5%	96	18
	2019	113	7,6%	88	77,9%	89	23
112120	2020	115	1,8%	107	93,0%	105	24
	2021	102	-11,3%	90	88,2%	89	20
	2022	105	2,9%	93	88,6%	89	14
	2023	96	-8,6%	89	92,7%	92	26
	2024	101	5,2%	90	89,1%	89	27
- Sexueller Übergriff an widerstandsunfähigen Personen § 177 Abs. 2 Nr. 1, Abs. 4,9 StGB	2018	13		12	92,3%	17	2
	2019	16	23,1%	14	87,5%	14	3
	2020	28	75,0%	26	92,9%	26	5
	2021	21	-25,0%	21	100,0%	16	2
112130	2022	13	-38,1%	12	92,3%	13	3
	2023	26	100,0%	21	80,8%	23	3
	2024	21	-19,2%	19	90,5%	17	2

Straftat	Jahr	erfasste Fälle	Ver-änderung	A u f k l ä r u n g absolut	AQ	ermittelte Tatverd. gesamt	ND
* sexueller Missbrauch von	2015	22		22	100,0%	18	1
Schutzbefohlenen unter	2016	30	36,4%	30	100,0%	20	0
Ausnutzung einer Amts-	2017	20	-33,3%	20	100,0%	18	0
stellung oder eines	2018	22	10,0%	22	100,0%	21	2
Vertrauensverhältnisses	2019	27	22,7%	27	100,0%	27	2
§§ 174, 174a-c StGB	2020	27	0,0%	26	96,3%	18	0
113000	2021	24	-11,1%	21	87,5%	23	0
	2022	11	-54,2%	11	100,0%	10	1
	2023	17	54,5%	16	94,1%	17	0
	2024	17	0,0%	15	88,2%	15	1
ab	2017	107		82	76,6%	83	22
* Sexuelle Belästigung	2018	243	127,1%	206	84,8%	198	72
§ 184i StGB	2019	270	11,1%	227	84,1%	217	83
114000	2020	257	-4,8%	208	80,9%	202	63
	2021	228	-11,3%	196	86,0%	188	45
	2022	391	71,5%	328	83,9%	296	83
	2023	403	3,1%	328	81,4%	305	78
	2024	458	13,6%	394	86,0%	372	124
* Straftaten aus Gruppen	2017	bis 2022 keine Fälle erfasst					
§ 184j StGB	2023	**1 Fehlerfassung**					
115000	2024	0	0,0%	0	0,0%	0	0
* sexueller Missbrauch	2015	613		532	86,8%	477	32
§§ 176 - 176e, 182, 183, 183a StGB	2016	652	6,4%	581	89,1%	500	39
	2017	582	-10,7%	495	85,1%	440	44
130000	2018	650	11,7%	563	86,6%	476	47
	2019	747	14,9%	617	82,6%	456	44
	2020	607	-18,7%	532	87,6%	451	49
Gesetzesänderung ab 2021	2021	606	-0,2%	520	85,8%	451	50
	2022	644	6,3%	564	87,6%	467	51
	2023	635	-1,4%	548	86,3%	472	45
	2024	681	7,2%	564	82,8%	457	68
* sexueller Missbrauch von Kindern	2015	400		368	92,0%	341	19
(insgesamt)	2016	417	4,3%	385	92,3%	346	21
§ 176 - 176e StGB	2017	413	-1,0%	369	89,3%	333	20
	2018	446	8,0%	410	91,9%	366	29
131000	2019	578	29,6%	503	87,0%	361	27
	2020	441	-23,7%	393	89,1%	348	33
	2021	455	3,2%	410	90,1%	372	32
Gesetzesänderung ab 2021	2022	452	-0,7%	408	90,3%	365	27
	2023	422	-6,6%	388	91,9%	356	25
	2024	443	5,0%	400	90,0%	338	32
Gesetzesänderung 2021 ab:	2022	8		5	62,5%	7	0
* sexueller Missbrauch von Kindern -	2023	5	-37,5%	4	80,0%	4	0
Anbieten von Kindern	2024	11	120,0%	8	72,7%	8	0
gemäß §§ 176 Abs. 1 Nr 3, 176a Abs.2, 176b Abs. 2 StGB							
131010							
Gesetzesänderung 2021 ab:	2022	203		187	92,1%	178	13
* sexueller Missbrauch von Kindern -	2023	201	-1,0%	190	94,5%	182	14
sex. Handlungen an Kind/durch Kind	2024	177	-11,9%	170	96,0%	146	16
§ 176 Abs. 1 Nr. 1 und 2 StGB							
131100							

Straftat	Jahr	erfasste Fälle	Ver-änderung	Aufklärung absolut	Aufklärung AQ	ermittelte Tatverd. gesamt	ermittelte Tatverd. ND
*exhibitionistische/sex.	2015	31		17	54,8%	16	4
Handlungen vor Kindern	2016	33	6,5%	24	72,7%	23	3
§ 176 Abs. 4 Nr. 1 StGB	2017	35	6,1%	24	68,6%	23	3
	2018	24	-31,4%	18	75,0%	21	2
131200	2019	23	-4,2%	18	78,3%	17	2
	2020	45	95,7%	35	77,8%	24	4
§ 176a Abs. 1 Nr. 1 StGB	2021	35	-22,2%	28	80,0%	28	7
Gesetzesänderung 2021	2022	30	-14,3%	24	80,0%	24	1
	2023	30	0,0%	23	76,7%	21	2
	2024	31	3,3%	26	83,9%	25	5
*sexueller Missbrauch von Kindern -	2022	30		26	86,7%	22	2
Täter bestimmt Kind, sex. Handlunger	2023	21	-30,0%	18	85,7%	17	1
an sich selbst vorzunehmen § 176a	2024	36	71,4%	31	86,1%	22	0
Abs. 1 Nr. 2 StGB							
131300							
*sexueller Missbrauch von Kindern -	2015	41		37	90,2%	32	1
Einwirken auf Kinder ohne	2016	45	9,8%	37	82,2%	38	2
Körperkontakt	2017	38	-15,6%	31	81,6%	27	1
131400	2018	48	26,3%	45	93,8%	43	3
	2019	206	329,2%	163	79,1%	82	5
§§ 176a Abs. 1 Nr. 3;	2020	107	-48,1%	91	85,0%	75	4
176b Abs. 1 Nr. 1 und 2 StGB	2021	104	-2,8%	80	76,9%	72	2
(auch Scheinkindkonstellation)	2022	85	-18,3%	78	91,8%	74	3
Gesetzesänderung 2021	2023	77	-9,4%	66	85,7%	61	2
	2024	87	13,0%	69	79,3%	66	1
*schwerer sexueller Missbrauch von	2015	3		3	100,0%	3	0
Kindern -	2016	11	266,7%	11	100,0%	10	0
Vollzug des Beischlafs mit einem	2017	9	-18,2%	9	100,0%	7	0
Kind o. Vorname einer ähnlichen sex.	2018	7	-22,2%	7	100,0%	7	2
Handlung nach § 176c Abs. 1 und 2	2019	55	685,7%	50	90,9%	51	1
StGB	2020	62	12,7%	57	91,9%	55	6
131500	2021	80	29,0%	77	96,3%	79	8
Gesetzesänderung 2021	2022	67	-16,3%	63	94,0%	60	6
	2023	57	-14,9%	56	98,2%	55	5
	2024	68	19,3%	64	94,1%	58	8
* schwerer sex. Missbrauch	2015	6		5	83,3%	8	0
von Kindern zur Herstellung	2016	6	0,0%	4	66,7%	5	0
und Verbreitung porno-	2017	11	83,3%	11	100,0%	9	0
graphischer Inhalte	2018	9	-18,2%	8	88,9%	9	0
§ 176c Abs. 2 StGB	2019	1	-88,9%	1	100,0%	1	0
131600	2020	2	100,0%	2	100,0%	2	0
	2021	12	500,0%	12	100,0%	7	0
	2022	5	-58,3%	5	100,0%	5	0
Gesetzesänderung 2021	2023	3	-40,0%	2	66,7%	2	0
	2024	0	-100,0%	0	0,0%	0	0
* schwerer sexueller Missbrauch	2015	96		93	96,9%	92	9
von Kindern - sonstige Begehungs	2016	91	-5,2%	90	98,9%	91	2
weise § 176c StGB	2017	71	-22,0%	71	100,0%	68	3
131700	2018	104	46,5%	99	95,2%	92	6
	2019	31	-70,2%	30	96,8%	27	1
	2020	17	-45,2%	16	94,1%	20	1
	2021	13	-23,5%	12	92,3%	15	0
	2022	23	76,9%	20	87,0%	18	2
Gesetzesänderung 2021	2023	28	21,7%	29	103,6%	30	4
	2024	32	14,3%	32	100,0%	32	2

Straftat	Jahr	erfasste Fälle	Ver-änderung	A u f k l ä r u n g absolut	AQ	ermittelte Tatverd. gesamt	ND
* exhibitionistische Handlungen und	2015	117		77	65,8%	63	6
Erregung öffentlichen	2016	133	13,7%	103	77,4%	75	10
Ärgernisses	2017	118	-11,3%	76	64,4%	70	20
§§ 183, 183a StGB	2018	153	29,7%	104	68,0%	77	11
132000	2019	132	-13,7%	79	59,8%	68	12
	2020	122	-7,6%	95	77,9%	76	12
	2021	109	-10,7%	71	65,1%	51	12
	2022	149	36,7%	115	77,2%	78	20
	2023	172	15,4%	122	70,9%	90	17
	2024	198	15,1%	125	63,1%	93	33
* sexueller Missbrauch	2015	65		61	93,8%	54	5
von Jugendlichen	2016	73	12,3%	67	91,8%	65	7
§ 182 StGB	2017	51	-30,1%	50	98,0%	47	6
133000	2018	51	0,0%	49	96,1%	46	8
	2019	37	-27,5%	35	94,6%	35	5
	2020	44	18,9%	44	100,0%	37	4
	2021	42	-4,5%	39	92,9%	40	7
	2022	43	2,4%	41	95,3%	37	5
	2023	41	-4,7%	38	92,7%	37	4
	2024	40	-2,4%	39	97,5%	36	4
davon: **ab:**	2018	3		3	100,0%	3	0
- sexueller Missbrauch von	2019	1	-66,7%	1	100,0%	1	0
Jugendlichen gegen Entgelt	2020	8	700,0%	8	100,0%	7	0
§ 182 StGB	2021	8	0,0%	8	100,0%	9	2
133100	2022	7	-12,5%	7	100,0%	6	1
	2023	6	-14,3%	6	100,0%	6	1
	2024	10	66,7%	9	90,0%	8	2
- Sonstiger sex. Missbrauch	2018	48		46	95,8%	43	8
von Jugendlichen § 182 StGB	2019	36	-25,0%	34	94,4%	34	5
133700	2020	36	0,0%	36	100,0%	31	4
	2021	34	-5,6%	31	91,2%	32	5
	2022	36	5,9%	34	94,4%	32	4
	2023	35	-2,8%	32	91,4%	31	3
	2024	30	-14,3%	30	100,0%	28	2
* sexueller Missbrauch	2015	31		26	83,9%	26	2
Widerstandsunfähiger	2016	29	-6,5%	26	89,7%	24	2
§ 179 StGB	Straftatenschlüssel gelöscht (Gesetzesänderungen)						
134000							

Straftat	Jahr	erfasste Fälle	Ver-änderung	A u f k l ä r u n g absolut	AQ	ermittelte Tatverd. gesamt	ND
* Ausnutzen sexueller	2015	281		244	86,8%	253	8
Neigungen	2016	346	23,1%	283	81,8%	254	6
§§ 180, 180a, 181a, 184,	2017	336	-2,9%	304	90,5%	282	23
184 a - g, ~~184d~~, 184k - 184l StGB	2018	377	12,2%	355	94,2%	341	20
140000	2019	400	6,1%	372	90,0%	369	38
	2020	532	33,0%	492	92,5%	510	49
	2021	1.031	93,8%	965	93,6%	939	89
Gesetzesänderung 2021	2022	1.375	33,4%	1.189	86,5%	1.175	150
	2023	1.787	30,0%	1.424	79,7%	1.211	171
	2024	1.917	7,3%	1.621	84,6%	1.397	231
darunter: ab	2016	3		3	100,0%	3	0
- Ausübung der verbotenen	2017	4	33,3%	3	75,0%	3	2
Prostitution § 184f StGB	2018	4	0,0%	3	75,0%	3	2
140010	2019	1	-75,0%	1	100,0%	1	0
	2020	3	200,0%	3	100,0%	3	2
	2021	5	66,7%	5	100,0%	6	0
	2022	5	0,0%	4	80,0%	3	2
	2023	12	140,0%	12	100,0%	11	8
	2024	2	-83,3%	2	100,0%	2	0
* Förderung sexueller	2015	10		7	70,0%	6	2
Handlungen Minder-	2016	6	-40,0%	4	66,7%	7	2
jähriger oder Ausbeuten	2017	1	-83,3%	0	0,0%	0	0
von Prostituierten	2018	4	300,0%	4	100,0%	4	1
§§ 180, 180a StGB	2019	2	-50,0%	2	100,0%	4	2
141000	2020	5	150,0%	4	80,0%	5	0
	2021	4	-20,0%	4	100,0%	4	2
	2022	1	-75,0%	1	100,0%	1	0
	2023	7	600,0%	4	57,1%	4	1
	2024	3	-57,1%	2	66,7%	2	0
davon:	2015	4		4	100,0%	1	0
* Förderung sexueller	2016	3	-25,0%	1	33,3%	1	1
Handlungen Minderjähriger	2017	1	-66,7%	0	0,0%	0	0
§ 180 StGB	2018	3	200,0%	3	100,0%	3	1
141100	2019	2	-33,3%	2	100,0%	4	2
	2020	5	150,0%	4	80,0%	5	0
	2021	2	-60,0%	3	150,0%	3	2
	2022	1	-50,0%	1	100,0%	1	0
	2023	4	300,0%	2	50,0%	2	0
	2024	2	-50,0%	2	100,0%	2	0
* Ausbeuten von	2015	6		3	50,0%	5	2
Prostituierten	2016	3	-50,0%	3	100,0%	6	1
§ 180a StGB	2017	0	-100,0%	0	0,0%	0	0
141200	2018	1	0,0%	1	100,0%	1	1
	2019	0	-100,0%	0	0,0%	0	0
	2020	0	0,0%	0	0,0%	0	0
	2021	2	0,0%	1	50,0%	1	0
	2022	0	-100,0%	0	0,0%	0	0
	2023	3	0,0%	2	66,7%	2	1
	2024	1	-66,7%	0	0,0%	0	0
* Zuhälterei	2015	6		6	100,0%	5	1
§ 181a StGB	2016	2	-66,7%	2	100,0%	3	1
142000	2017	5	150,0%	5	100,0%	7	5
	2018	0	-100,0%	0	0,0%	0	0
	2019	0	0,0%	0	0,0%	0	0
	2020	2	0,0%	2	100,0%	2	0
	2021	0	-100,0%	0	0,0%	0	0
	2022	7	0,0%	7	100,0%	7	3
	2023	4	-42,9%	4	100,0%	5	3
	2024	0	-100,0%	0	0,0%	0	0

Straftat	Jahr	erfasste Fälle	Ver-änderung	A u f k l ä r u n g absolut	AQ	ermittelte Tatverd. gesamt	ND
* Verbreitung pornogr.	2015	264		230	87,1%	242	5
Inhalte (Erzeugnisse)	2016	335	26,9%	274	81,8%	241	3
§§ 184, 184a-c und 184e StGB	2017	325	-3,0%	295	90,8%	271	16
	2018	369	13,5%	348	94,3%	334	17
143000	2019	396	7,3%	368	92,9%	363	36
	2020	522	31,8%	483	92,5%	500	47
Änderung ab 2021	2021	1.022	95,8%	956	93,5%	930	87
	2022	1.353	32,4%	1.169	86,4%	1.156	145
	2023	1.746	29,0%	1.392	79,7%	1.179	159
	2024	1.879	7,6%	1.588	84,5%	1.366	223
darunter:							
neue Schlüssel							
Kinderpornographie ab	2016	209		182	87,1%	177	3
Verbreitung, Erwerb, Besitz	2017	213	1,9%	197	92,5%	176	10
und Herstellung	2018	232	8,9%	216	93,1%	213	12
kinderpornographischer	2019	296	27,6%	280	94,6%	282	26
Inhalte § 184b StGB	2020	356	20,3%	340	95,5%	373	44
143200	2021	786	120,8%	743	94,5%	739	74
	2022	1.066	35,6%	919	86,2%	932	129
	2023	1.337	25,4%	1.023	76,5%	928	141
	2024	1.473	10,2%	1.258	85,4%	1.077	194
darunter:							
- Verbreitung, Erwerb,	2016	84		72	85,7%	71	2
Besitz und Herstellung	2017	111	32,1%	103	92,8%	83	4
von Kinderpornographie	2018	123	10,8%	116	94,3%	117	7
§ 184b Abs. 1 StGB	2019	192	56,1%	178	92,7%	170	16
143210	2020	246	28,1%	233	94,7%	255	32
	2021	521	111,8%	487	93,5%	503	59
	2022	737	41,5%	628	85,2%	657	116
	2023	1.016	37,9%	785	77,3%	711	112
	2024	1.186	16,7%	1.005	84,7%	863	165
davon:							
- Verbreitung von Kinder-	2016	82		72	87,8%	71	2
pornorgaphie § 184b	2017	108	31,7%	100	92,6%	82	4
Abs. 1 Nr. 1	2018	112	3,7%	105	93,8%	106	7
143211	2019	150	33,9%	141	94,0%	136	14
	2020	192	28,0%	181	94,3%	195	26
	2021	427	122,4%	400	93,7%	417	49
	2022	624	46,1%	532	85,3%	549	105
	2023	826	32,4%	651	78,8%	598	92
	2024	1.005	21,7%	854	85,0%	746	149
- Besitzverschaffung für	2016	2		0	0,0%	0	0
andere von Kinderporno-	2017	0	-100,0%	0	0,0%	0	0
graphie § 184b Abs. 1	2018	1	0,0%	1	100,0%	1	0
Nr.2 StGB	2019	16	1500,0%	15	93,8%	16	0
143212	2020	26	62,5%	26	100,0%	33	4
	2021	53	103,8%	51	96,2%	51	7
	2022	50	-5,7%	47	94,0%	57	3
	2023	127	154,0%	86	67,7%	86	17
	2024	129	1,6%	104	80,6%	79	9
- Herstellung auch ohne	2016	0		0	0,0%	0	0
Verbreitungsabsicht von	2017	2	0,0%	2	100,0%	2	0
Kinderpornographie mit	2018	8	300,0%	8	100,0%	8	0
tatsächlichem Geschehen	2019	2	-75,0%	2	100,0%	2	0
§ 184b Abs. 1 Nr. 3 StGB	2020	11	450,0%	11	100,0%	11	0
143213	2021	14	27,3%	13	92,9%	15	1
	2022	10	-28,6%	9	90,0%	13	2
	2023	10	0,0%	9	90,0%	10	1
	2024	11	10,0%	9	81,8%	10	1
- Herstellung mit Ver-	2016	0		0	0,0%	0	0
breitungsabsicht von	2017	1	0,0%	1	100,0%	1	0
Kinderpornograhie	2018	2	100,0%	2	100,0%	2	0
§ 184b Abs. 1 Nr. 4 StGB	2019	24	1100,0%	20	83,3%	21	2
143214	2020	17	-29,2%	15	88,2%	20	3
	2021	27	58,8%	23	85,2%	25	2
	2022	53	96,3%	40	75,5%	45	6
	2023	53	0,0%	39	73,6%	30	2
	2024	41	-22,6%	38	92,7%	42	8

Straftat	Jahr	erfasste Fälle	Ver-änderung	A u f k l ä r u n g absolut	AQ	ermittelte Tatverd. gesamt	ND
- Verbreitung und Herstellung	2016	0		0	0,0%	0	0
von Kinderpornographie	2017	0	0,0%	0	0,0%	0	0
gewerbsmäßig/banden-	2018	2	0,0%	2	100,0%	2	0
mäßig § 184b Abs. 2 StGB	2019	1	-50,0%	1	100,0%	2	0
143220	2020	1	0,0%	1	100,0%	1	0
	2021	0	0,0%	0	0,0%	0	0
	2022	1	0,0%	1	100,0%	1	0
	2023	1	0,0%	0	0,0%	0	0
	2024	1	0,0%	1	100,0%	1	0
- Besitz oder sich Verschaffen	2016	125		110	88,0%	113	1
von Kinderpornographie	2017	102	-18,4%	94	92,2%	97	6
§ 184b Abs. 3 StGB	2018	107	4,9%	98	91,6%	100	5
143230	2019	103	-3,7%	101	98,1%	116	10
	2020	109	5,8%	106	97,2%	124	13
	2021	265	143,1%	256	96,6%	256	15
	2022	328	23,8%	290	88,4%	295	15
	2023	320	-2,4%	238	74,4%	236	31
	2024	286	-10,6%	252	88,1%	239	31
Kinderpornographie bis 2015:							
- Besitz/Verschaffung von Kinderpornographie gemäß § 184b Abs. 2 und 4 StGB							
143300	2015	103		87	84,5%	93	1
ab 2016 siehe Schl. 143200							
- Verbreitung von Kinderpornographie gemäß § 184b Abs. 1 StGB							
143400	2015	61		53	86,9%	56	1
ab 2016 siehe Schl. 143200							
neue Schlüssel							
Jugendpornographie ab:	2016	41		20	48,8%	20	0
Verbreitung, Erwerb,Besitz	2017	42	2,4%	38	90,5%	38	2
und Herstellung **jugend-**	2018	54	28,6%	53	98,1%	56	2
pornographischer Inhalte	2019	30	-44,4%	29	96,7%	26	2
gemäß § 184c StGB	2020	53	76,7%	48	90,6%	49	0
143500	2021	107	101,9%	101	94,4%	103	4
	2022	160	49,5%	145	90,6%	144	11
	2023	205	28,1%	181	88,3%	183	14
	2024	295	43,9%	240	81,4%	237	28
darunter:							
- Verbreitung, Erwerb, Besitz	2016	8		8	100,0%	8	0
und Herstellung von	2017	14	75,0%	11	78,6%	12	0
Jugendpornographie	2018	20	42,9%	19	95,0%	20	2
§ 184c Abs. 1 StGB	2019	20	0,0%	20	100,0%	18	1
143510	2020	37	85,0%	34	91,9%	35	0
	2021	69	86,5%	65	94,2%	68	4
	2022	109	58,0%	98	89,9%	100	9
	2023	150	37,6%	129	86,0%	130	10
	2024	225	50,0%	182	80,9%	177	20
- Verbreitung und Herstellung	2016	0		0	0,0%	0	0
von Jugendpornographie	2017	0	0,0%	0	0,0%	0	0
gewerbs-/bandenmäßig	2018	1	0,0%	1	100,0%	1	0
§ 184c Abs. 2 StGB	2019	0	-100,0%	0	0,0%	0	0
143520	2020	0	0,0%	0	0,0%	0	0
	2021	0	0,0%	0	0,0%	0	0
	2022	1	0,0%	0	0,0%	0	0
	2023	0	0,0%	0	0,0%	0	0
	2024	1	0,0%	0	0,0%	0	0
- Besitz oder sich Verschaffen	2016	33		12	36,4%	12	0
von Jugendpornographie	2017	28	-15,2%	27	96,4%	27	2
§ 184c Abs. 3 StGB	2018	33	17,9%	33	100,0%	35	0
143530	2019	10	-69,7%	9	90,0%	9	1
	2020	16	60,0%	14	87,5%	14	0
	2021	38	137,5%	36	94,7%	36	0
	2022	50	31,6%	47	94,0%	48	2
	2023	55	10,0%	52	94,5%	53	4
	2024	69	25,5%	58	84,1%	60	8

Straftat	Jahr	erfasste Fälle	Ver-änderung	Aufklärung absolut	Aufklärung AQ	ermittelte Tatverd. gesamt	ermittelte Tatverd. ND
Jugendpornographie bis 2015							
- Besitz/Verschaffung von Jugendpornographie gemäß § 184c Abs.2 und 4 StGB	2015	16		15	93,8%	17	0
143600							
ab 2016 siehe Schl. 143500							
- Verbreitung von Jugendpornographie gemäß § 184c Abs. 1 StGB							
143700	2015	24		23	95,8%	23	1
ab 2016 siehe Schl. 143500							
neu ab	2021	0		0	0,0%	0	0
* Verletzung des Intimbereichs durch	2022	8	0,0%	7	87,5%	8	0
Bildaufnahmen § 184k StGB	2023	14	75,0%	10	71,4%	11	0
145000	2024	29	107,1%	25	86,2%	26	8
neu ab	2022	0		0	0,0%	0	0
*Inverkehrbringen, Erwerb und Besitz	2023	4	0,0%	2	50,0%	2	0
von Sexpuppen mit kindlichem Er-	2024	4	0,0%	4	100,0%	4	0
scheinungsbild § 184l StGB							
146000							
Rohheitsdelikte und	2015	20.831		18.921	90,8%	15.879	1.552
Straftaten gegen die	2016	24.101	15,7%	21.677	89,9%	17.746	2.779
persönliche Freiheit	2017	23.176	-3,8%	20.921	90,3%	17.320	2.876
200000	2018	23.297	0,5%	21.142	90,7%	17.016	2.974
	2019	19.392	-16,8%	17.243	88,9%	14.163	2.561
	2020	21.913	13,0%	19.750	90,1%	15.679	2.758
	2021	19.731	-10,0%	17.729	89,9%	14.204	2.397
	2022	23.220	17,7%	20727	89,3%	16.262	3.014
	2023	26.305	13,3%	23.403	89,0%	17.439	3.748
	2024	27.607	4,9%	24.416	88,4%	18.886	4.369
* Raub, räuberische	2015	766		545	71,1%	690	79
Erpressung und räub.	2016	760	-0,8%	499	65,7%	642	114
Angriff auf Kraftfahrer	2017	644	-15,3%	443	68,8%	617	136
§§ 249-252, 255, 316a StGB	2018	718	11,5%	515	71,7%	630	177
210000	2019	605	-15,7%	437	72,2%	533	137
	2020	702	16,0%	528	75,2%	588	143
	2021	632	-10,0%	477	75,5%	544	146
	2022	546	-13,6%	403	73,8%	495	140
	2023	772	41,4%	580	75,1%	637	241
	2024	845	9,5%	617	73,0%	735	287
* Rauber. Diebstahl § 252 StGB	2015	229		192	83,8%	220	29
210040	2016	241	5,2%	196	81,3%	229	47
	2017	197	-18,3%	164	83,2%	197	50
	2018	205	4,1%	177	86,3%	198	67
	2019	194	-5,4%	164	84,5%	177	41
	2020	225	16,0%	195	86,7%	192	54
	2021	243	8,0%	200	82,3%	205	54
	2022	202	-16,9%	174	86,1%	192	64
	2023	253	25,2%	216	85,4%	219	82
	2024	274	8,3%	236	86,1%	247	94
* Raub, räuberische Erpressung	2015	2		2	100,0%	3	0
auf/gegen Geldinstitute,	2016	1	-50,0%	0	0,0%	0	0
Postfilialen und	2017	3	200,0%	2	66,7%	2	0
-agenturen	2018	1	-66,7%	0	0,0%	0	0
211000	2019	1	0,0%	0	0,0%	0	0
	2020	2	100,0%	0	0,0%	0	0
	2021	1	-50,0%	0	0,0%	0	0
	2022	3	200,0%	2	66,7%	2	0
	2023	0	-100,0%	0	0,0%	0	0
	2024	0	0,0%	0	0,0%	0	0

Straftat	Jahr	erfasste Fälle	Ver-änderung	A u f k l ä r u n g absolut	AQ	ermittelte Tatverd. gesamt	ND
davon:	2015	2		2	100,0%	3	0
- Raub, räuberische Erpressung	2016	1	-50,0%	0	0,0%	0	0
auf/gegen Geldinstitute	2017	3	200,0%	2	66,7%	2	0
(Banken/Sparkassen)	2018	1	-66,7%	0	0,0%	0	0
211100	2019	1	0,0%	0	0,0%	0	0
	2020	2	100,0%	0	0,0%	0	0
	2021	0	-100,0%	0	0,0%	0	0
	2022	1	0,0%	1	100,0%	1	0
	2023	0	-100,0%	0	0,0%	0	0
	2024	0	0,0%	0	0,0%	0	0
* Raub auf sonstige	2015	17		11	64,7%	17	0
Zahlstellen und	2016	22	29,4%	13	59,1%	14	1
Geschäfte	2017	12	-45,5%	3	25,0%	4	0
212000	2018	16	33,3%	10	62,5%	13	2
	2019	7	-56,3%	4	57,1%	5	1
	2020	15	114,3%	9	60,0%	8	0
	2021	13	-13,3%	8	61,5%	7	0
	2022	9	-30,8%	7	77,8%	11	1
	2023	8	-11,1%	8	100,0%	12	4
	2024	9	12,5%	6	66,7%	8	2
* Raubüberfall auf	2015	4		3	75,0%	3	0
Spielhallen	2016	7	75,0%	5	71,4%	6	0
212100	2017	6	-14,3%	2	33,3%	3	0
	2018	4	-33,3%	3	75,0%	4	2
	2019	2	-50,0%	2	100,0%	3	0
	2020	4	100,0%	1	25,0%	2	0
	2021	1	-75,0%	1	100,0%	2	0
	2022	0	-100,0%	0	0,0%	0	0
	2023	2	0,0%	2	100,0%	3	1
	2024	1	-75,0%	1	100,0%	1	0
* Raubüberfall auf	2015	7		5	71,4%	9	0
Tankstellen	2016	4	-42,9%	4	100,0%	5	1
212200	2017	1	-75,0%	0	0,0%	0	0
	2018	3	200,0%	2	66,7%	2	0
	2019	1	-66,7%	1	100,0%	1	0
	2020	3	200,0%	2	66,7%	3	0
	2021	6	100,0%	3	50,0%	2	0
	2022	4	-33,3%	2	50,0%	5	0
	2023	2	-50,0%	2	100,0%	3	2
	2024	3	50,0%	2	66,7%	2	1
* Raubüberfall auf	2015	0		0	0,0%	0	0
Geld- und Wert-	2016	1	0,0%	1	100,0%	2	0
transport	2017	1	0,0%	0	0,0%	0	0
213000	2018	0	-100,0%	0	0,0%	0	0
	2019	0	0,0%	0	0,0%	0	0
	2020	0	0,0%	0	0,0%	0	0
	2021	1	0,0%	0	0,0%	0	0
	2022	0	-100,0%	0	0,0%	0	0
	2023	1	0,0%	1	100,0%	1	0
	2024	1	0,0%	0	0,0%	0	0
darunter:	2015	0		0	0,0%	0	0
- Raubüberfall auf	2016	1	0,0%	1	100,0%	2	0
Geld- und Kassen-	2017	1	0,0%	0	0,0%	0	0
boten	2018	0	-100,0%	0	0,0%	0	0
213100	2019	0	0,0%	0	0,0%	0	0
	2020	0	0,0%	0	0,0%	0	0
	2021	1	0,0%	0	0,0%	0	0
	2022	0	-100,0%	0	0,0%	0	0
	2023	1		1	100,0%	1	0
	2024	1	0,0%	0	0,0%	0	0

Straftat	Jahr	erfasste Fälle	Ver-änderung	A u f k l ä r u n g absolut	AQ	ermittelte Tatverd. gesamt	ND
* räuberischer Angriff	2015	1		1	100,0%	1	0
auf Kraftfahrer	2016	5	400,0%	4	80,0%	6	0
214000	2017	0	-100,0%	0	0,0%	0	0
	2018	2	0,0%	2	100,0%	2	0
	2019	1	-50,0%	1	100,0%	1	1
	2020	0	0,0%	0	0,0%	0	0
	2021	1	0,0%	1	100,0%	1	0
	2022	0	-100,0%	0	0,0%	0	0
	2023	1	0,0%	1	100,0%	1	1
	2024	2	100,0%	1	50,0%	1	0
* Handtaschenraub	2015	22		9	40,9%	11	0
216000	2016	13	-40,9%	2	15,4%	4	1
	2017	14	7,7%	1	7,1%	1	0
	2018	19	35,7%	5	26,3%	6	4
	2019	28	47,4%	10	35,7%	14	7
	2020	19	-32,1%	7	36,8%	9	4
	2021	21	10,5%	10	47,6%	10	3
	2022	9	-57,1%	4	44,4%	4	2
	2023	21	133,3%	9	42,9%	18	9
	2024	26	23,8%	11	42,3%	16	6
* sonst. Raubüberfälle	2015	78		46	59,0%	61	11
auf Straßen, Wegen	2016	87	11,5%	37	42,5%	74	15
und Plätzen	2017	60	-31,0%	26	43,3%	40	9
217000	2018	53	-11,7%	28	52,8%	47	8
	2019	112	111,3%	74	66,1%	108	38
	2020	147	31,3%	845	57,1%	116	34
	2021	124	-15,6%	79	63,7%	113	32
	2022	145	16,9%	79	54,5%	134	36
	2023	217	49,7%	139	64,1%	177	69
	2024	247	13,8%	140	56,7%	209	97
* Raub zur Erlangung	2015	0		0	0,0%	0	0
von BtM	2016	1	0,0%	0	0,0%	0	0
218000	2017	2	100,0%	2	100,0%	4	0
	2018	3	50,0%	1	33,3%	1	0
	2019	5	66,7%	4	80,0%	11	5
	2020	4	-20,0%	4	100,0%	10	3
	2021	2	-50,0%	0	0,0%	0	0
	2022	2	0,0%	2	100,0%	2	2
	2023	3	50,0%	2	66,7%	2	1
	2024	2	-33,3%	2	100,0%	3	3
* Raubüberfälle in	2015	44		40	90,9%	75	5
Wohnungen	2016	45	2,3%	36	80,0%	59	12
219000	2017	46	2,2%	41	89,1%	72	11
	2018	37	-19,6%	33	89,2%	55	5
	2019	51	37,8%	42	82,4%	66	8
	2020	67	31,4%	60	89,6%	78	13
	2021	73	9,0%	64	87,7%	98	21
	2022	57	-21,9%	50	87,7%	65	15
	2023	75	31,6%	68	90,7%	73	21
	2024	63	-16,0%	51	81,0%	86	28

Straftat	Jahr	erfasste Fälle	Ver-änderung	A u f k l ä r u n g absolut	AQ	ermittelte Tatverd. gesamt	ND
* Körperverletzung	2015	13.949		12.810	91,8%	11.482	1.197
- insgesamt -	2016	16.593	19,0%	15.106	91,0%	13.052	2.263
§§ 223-227, 229, 231 StGB	2017	15.868	-4,4%	14.431	90,9%	12.732	2.337
220000	2018	16.143	1,7%	14.755	91,4%	12.768	2.476
	2019	13.672	-15,3%	12.251	89,6%	10.698	2125
	2020	15.085	10,3%	13.709	90,9%	9.339	2.246
	2021	12.813	-15,1%	11.694	91,3%	10.087	1.863
	2022	14.946	16,6%	13.490	90,3%	11.593	2.345
	2023	16.230	8,6%	14.506	89,4%	12.284	2.929
	2024	17.435	7,4%	15.562	89,3%	13.191	3.473
* Körperverletzung mit	2015	6		6	100,0%	8	0
Todesfolge	2016	2	-66,7%	2	100,0%	2	0
§§ 227, 231 StGB	2017	2	0,0%	2	100,0%	2	0
221000	2018	5	150,0%	4	80,0%	5	0
	2019	4	-20,0%	3	75,0%	3	0
	2020	1	-75,0%	1	100,0%	1	0
	2021	2	100,0%	2	100,0%	3	0
	2022	6	200,0%	5	83,3%	7	4
	2023	3	-50,0%	1	33,3%	1	0
	2024	5	66,7%	4	80,0%	5	0
* gefährliche und schwere	2015	2.763		2.427	87,8%	2.979	389
Körperverletzung,	2016	3.577	29,5%	3.046	85,2%	3.611	795
Verstümmelung weiblicher	2017	3.494	-2,3%	2.989	85,5%	3.701	977
Genitalien	2018	3.502	0,2%	3.059	87,4%	3.652	1.073
§§ 224, 226, 226a, 231 StGb	2019	2.997	-14,4%	2.600	86,8%	3.076	877
222000	2020	3.222	7,5%	2.797	86,8%	2.770	881
	2021	2.935	-8,9%	2.570	87,6%	3.046	766
	2022	3.274	11,6%	2.777	84,8%	3.336	875
	2023	3.543	8,2%	2.967	83,7%	3.479	1.046
	2024	3.950	11,5%	3.356	85,0%	3.964	1.379
darunter:	2015	1.266		1.039	82,1%	1.403	155
- gefährliche und schwere	2016	1.726	36,3%	1.358	78,7%	1.802	343
Körperverletzung	2017	1.664	-3,6%	1.329	79,9%	1.833	463
auf Straßen, Wegen	2018	1.745	4,9%	1.422	81,5%	1.941	573
oder Plätzen	2019	1.665	-4,6%	1363	81,9%	1.797	543
222100	2020	1.817	9,1%	1.491	82,1%	1.945	578
	2021	1.665	-8,4%	1.381	82,9%	1.815	464
	2022	1.910	14,7%	1.524	79,8%	1.966	515
	2023	1.998	4,6%	1.575	78,8%	2.025	638
	2024	2.300	15,1%	1.831	79,6%	2.338	824
* Misshandlung von	2015	174		169	97,1%	176	17
Schutzbefohlenen	2016	226	29,9%	221	97,8%	221	25
§ 225 StGB	2017	164	-27,4%	159	97,0%	169	15
223000	2018	163	-0,6%	159	97,5%	158	17
	2019	168	3,1%	162	96,4%	161	17
	2020	160	-4,8%	150	93,8%	159	11
	2021	162	1,3%	158	97,5%	163	16
	2022	175	8,0%	161	92,0%	163	34
	2023	140	-20,0%	130	92,9%	151	28
	2024	158	12,9%	149	94,3%	160	29
darunter:	2015	134		131	97,8%	139	14
- Misshandlung von	2016	186	38,8%	183	98,4%	182	22
Kindern	2017	125	-32,8%	124	99,2%	135	14
§ 225 StGB	2018	120	-4,0%	119	99,2%	126	13
223100	2019	138	15,0%	133	96,4%	136	13
	2020	131	-5,1%	125	95,4%	132	8
	2021	123	-6,1%	121	98,4%	124	9
	2022	126	2,4%	119	94,4%	123	27
	2023	109	-13,5%	104	95,4%	111	18
	2024	126	15,6%	121	96,0%	128	22

Straftat	Jahr	erfasste Fälle	Ver-änderung	A u f k l ä r u n g absolut	AQ	ermittelte Tatverd. gesamt	ND
* vorsätzliche einfache	2015	10.368		9.646	93,0%	8.435	846
Körperverletzung	2016	12.145	17,1%	11.276	92,8%	9.573	1.568
§ 223 StGB	2017	11.589	-4,6%	10.735	92,6%	9.198	1.543
224000	2018	11.844	2,2%	10.985	92,7%	9.351	1.651
	2019	9.958	-15,9%	9038	90,8%	7.756	1425
	2020	11.108	11,5%	10.250	92,3%	8.603	1.523
	2021	9.150	-17,6%	8.460	92,5%	7.107	1.237
	2022	10.877	18,9%	10.008	92,0%	8.406	1.630
	2023	11.872	9,1%	10.815	91,1%	8.911	2.050
	2024	12.608	6,2%	11.425	90,6%	9.462	2.347
* fahrlässige	2015	638		562	88,1%	582	12
Körperverletzung	2016	643	0,8%	561	87,2%	570	35
§ 229 StGB	2017	619	-3,7%	546	88,2%	581	36
225000	2018	629	1,6%	548	87,1%	580	23
	2019	545	-13,4%	448	82,2%	471	18
	2020	594	9,0%	511	86,0%	529	44
	2021	564	-5,1%	504	89,4%	516	28
	2022	614	8,9%	539	87,8%	552	33
	2023	672	9,4%	593	88,2%	620	40
	2024	714	6,3%	628	88,0%	650	58
* Straftaten gegen die	2015	6.116		5.566	91,0%	5.084	390
persönliche Freiheit	2016	6.748	10,3%	6.072	90,0%	5.558	628
§§ 232-233a, 234, 235, 236,	2017	6.664	-1,2%	6.047	90,7%	5.520	695
237, 238-239b, 240, 241,	2018	6.436	-3,4%	5.872	91,2%	5.249	676
316c StGB	2019	5.115	-20,5%	4.555	89,1%	4.104	565
230000	2020	6.126	19,8%	5.513	90,0%	4.867	675
	2021	6.286	2,6%	5.558	88,4%	4.963	671
	2022	7.728	22,9%	6.834	88,4%	5.865	860
	2023	9.303	20,4%	8.317	89,4%	6.339	1.019
	2024	9.327	0,3%	8.237	88,3%	7.053	1.200
* Menschenraub,	2015	56		53	94,6%	60	5
Entziehung Minderjähriger,	2016	59	5,4%	55	93,2%	56	11
Kinderhandel	2017	57	-3,4%	56	98,2%	69	13
§§ 234, 235, 236 StGB	2018	49	-14,0%	49	100,0%	58	10
231000	2019	57	16,3%	56	98,2%	59	7
	2020	50	-12,3%	48	96,0%	60	8
	2021	49	-2,0%	48	98,0%	51	10
	2022	48	-2,0%	46	95,8%	47	20
	2023	43	-10,4%	43	100,0%	50	13
	2024	41	-4,7%	38	92,7%	45	12
* Zwangsheirat, Nachstellung	2015	6.056		5.510	91,0%	5.023	386
(Stalking), Freiheitsbe-	2016	6.679	10,3%	6.007	89,9%	5.492	608
raubung, Nötigung,	2017	6.603	-1,1%	5.988	90,7%	5.445	677
Bedrohung	2018	6.382	-3,3%	5.818	91,2%	5.190	663
§§ 237, 238, 239, 240, 241	2019	5.055	-20,8%	4.496	88,9%	4.047	554
StGB	2020	6.066	20,0%	5.456	89,9%	4.097	661
232000	2021	6.231	2,7%	5.505	88,3%	4.909	655
	2022	7.671	23,1%	6.780	88,4%	5.817	836
	2023	9.254	20,6%	8.269	89,4%	6.285	1.005
	2024	9.279	0,3%	8.193	88,3%	7.003	1.182
davon:	2015	145		137	94,5%	162	11
- Freiheitsberaubung	2016	166	14,5%	151	91,0%	186	19
§ 239 StGB	2017	172	3,6%	157	91,3%	181	18
232100	2018	150	-12,8%	143	95,3%	153	23
	2019	133	-11,3%	119	89,5%	137	24
	2020	156	17,3%	145	92,5%	165	29
	2021	149	-4,5%	131	87,9%	147	25
	2022	176	18,1%	159	90,3%	160	34
	2023	164	-6,8%	145	88,4%	162	30
	2024	160	-2,4%	148	92,5%	173	32

Straftat	Jahr	erfasste Fälle	Ver-änderung	A u f k l ä r u n g absolut	AQ	ermittelte Tatverd. gesamt	ND
-Nötigung	2015	2.102		1.859	88,4%	1.940	123
§ 240 StGB	2016	2.469	17,5%	2.144	86,8%	2.226	167
232200	2017	2.502	1,3%	2.190	87,5%	2.208	194
	2018	2.519	0,7%	2.236	88,8%	2.237	183
	2019	1.977	-21,5%	1677	84,8%	1.685	177
	2020	2.367	19,7%	2.034	85,9%	1.727	214
	2021	2.347	-0,8%	1.977	84,2%	1.999	211
	2022	2.349	0,1%	1.945	82,8%	1.924	217
	2023	3.239	37,9%	2.831	87,4%	1.976	229
	2024	2.454	-24,2%	2.042	83,2%	2.074	241
- Bedrohung	2015	2.960		2.754	93,0%	2.531	238
§ 241 StGB	2016	3.171	7,1%	2.916	92,0%	2.670	406
232300	2017	3.138	-1,0%	2.905	92,6%	2.719	462
	2018	2.939	-6,3%	2.734	93,0%	2.487	459
	2019	2.333	-20,6%	2.143	91,9%	1.935	360
	2020	2.878	23,4%	2.665	92,6%	2.370	408
	2021	3.080	7,0%	2.801	90,9%	2.522	405
	2022	4.472	45,2%	4.064	90,9%	3.526	585
	2023	5.178	15,8%	4.671	90,2%	3.978	735
	2024	5.895	13,8%	5.281	89,6%	4.512	894
- Nachstellung (Stalking)	2015	848		759	89,5%	704	39
§ 238 StGB	2016	871	2,7%	794	91,2%	739	38
232400	2017	791	-9,2%	736	93,0%	665	37
	2018	774	-2,1%	705	91,1%	644	47
	2019	610	-21,2%	555	91,0%	529	39
	2020	665	9,0%	612	92,0%	534	46
	2021	655	-1,5%	596	91,0%	539	44
	2022	672	2,6%	610	90,8%	510	55
	2023	673	0,1%	622	92,4%	541	66
	2024	770	14,4%	722	93,8%	644	82
-Zwangsheirat (ab 2012)	2015	1		1	100,0%	1	0
§ 237 StGB	2016	2	100,0%	2	100,0%	3	3
232500	2017	0	-100,0%	0	0,0%	0	0
	2018	0	0,0%	0	0,0%	0	0
	2019	2	0,0%	2	100,0%	5	5
	2020	0	-100,0%	0	0,0%	0	0
	2021	0	0,0%	0	0,0%	0	0
	2022	2	0,0%	2	100,0%	3	2
	2023	0	-100,0%	0	0,0%	0	0
	2024	0	0,0%	0	0,0%	0	0
* erpresserischer	2015	2		2	100,0%	9	0
Menschenraub	2016	0	-100,0%	0	0,0%	0	0
§ 239a StGB	2017	4	0,0%	3	75,0%	0	0
233000	2018	2	-50,0%	2	100,0%	3	0
	2019	0	0,0%	0	0,0%	0	0
	2020	3	0,0%	3	100,0%	6	6
	2021	1	-66,7%	1	100	6	4
	2022	1	0,0%	1	100,0%	2	2
	2023	1	0,0%	1	100,0%	2	0
	2024	3	200,0%	3	100,0%	11	5
* Geiselnahme	2015	0		0	0,0%	0	0
§ 239b StGB	2016	1	0,0%	1	100,0%	1	1
234000	2017	0	-100,0%	0	0,0%	0	0
	2018	0	0,0%	0	0,0%	0	0
	2019	0	0,0%	0	0,0%	0	0
	2020	1	0,0%	1	100,0%	1	0
	2021	0	-100,0%	0	0	0	0
	2022	3	0,0%	3	100,0%	3	1
	2023	1	-66,7%	1	100,0%	1	1
	2024	1	0,0%	1	100,0%	1	1

Straftat	Jahr	erfasste Fälle	Ver-änderung	Aufklärung absolut	Aufklärung AQ	ermittelte Tatverd. gesamt	ermittelte Tatverd. ND
* Menschenhandel zum							
Zwecke der sexuellen	2015	2		1	50,0%	1	0
Ausbeutung	2016	5	150,0%	5	100,0%	11	8
§ 232 StGB	Gesetzesänderung - ab 2017 siehe neue Schlüssel ab 239000						
236000							
* Menschenhandel zum	2015	0		0	0,0%	0	0
Zwecke d. Ausbeutung	2016	1	0,0%	1	100,0%	2	1
der Arbeitskraft	Gesetzesänderung - ab 2017 siehe neue Schlüssel ab 239000						
§ 233 StGB							
237000							
* Förderung des	2015	0		0	0,0%	0	0
Menschenhandels	2016	3	0,0%	3	100,0%	3	1
§ 233a StGB	Gesetzesänderung - ab 2017 siehe neue Schlüssel ab 239000						
238000							
ab	2017	0		0	0,0%	0	0
* Menschenhandel, Zwangs-	2018	3	0,0%	3	100,0%	5	3
prostitution, Zwangsarbeit,	2019	3	0,0%	3	100,0%	7	5
Ausbeutung der Arbeitskraft,	2020	6	100,0%	5	83,3%	5	2
und Ausbeutung unter Aus-	2021	4	-33,3%	4	100,0%	5	5
nutzung einer Freiheitsbe-	2022	5	25,0%	4	80,0%	5	4
raubung §§ 232, 232a, 232b,	2023	4	-20,0%	3	75,0%	4	1
233, 233a StGB	2024	3	-25,0%	2	66,7%	2	2
239000							
darunter:							
Menschenhandel § 232 StGB	2017	0		0	0,0%	0	0
239100	2018	2	0,0%	2	100,0%	4	3
	2019	2	0,0%	2	100,0%	6	4
Summenschlüssel	2020	2	0,0%	1	50,0%	1	0
"Menschenhandel"	2021	2	0,0%	2	100,0%	3	3
siehe Schl. 89500	2022	3	50,0%	2	67,0%	3	2
	2023	1	-66,7%	0	0,0%	0	0
	2024	0	-100,0%	0	0,0%	0	0
Zwangsprostitution	2017	0		0	0,0%	0	0
§ 232a StGB	2018	1	0,0%	1	100,0%	1	0
239200	2019	1	0,0%	1	100,0%	1	1
	2020	3	200,0%	3	100,0%	2	2
	2021	2	-33,3%	2	100,0%	2	2
	2022	2	0,0%	2	100,0	2	2
	2023	1	-50,0%	1	100,0	1	0
	2024	1	0,0%	1	100,0	1	1
Zwangsarbeit § 232b StGB	2017	0		0	0,0%	0	0
239300	2018	0	0,0%	0	0,0%	0	0
	2019	0	0,0%	0	0,0%	0	0
	2020	0	0,0%	0	0,0%	0	0
	2021	0	0,0%	0	0,0%	0	0
	2022	0	0,0%	0	0,0%	0	0
	2023	0	0,0%	0	0,0%	0	0
	2024	1	0,0%	1	100,0%	1	1
Ausbeutung der Arbeitskraft	2017	0		0	0,0%	0	0
§ 233 StGB	2018	0	0,0%	0	0,0%	0	0
239400	2019	0	0,0%	0	0,0%	0	0
	2020	0	0,0%	0	0,0%	0	0
	2021	0	0,0%	0	0,0%	0	0
	2022	0	0,0%	0	0,0%	0	0
	2023	1	0,0%	1	100,0%	1	0
	2024	1	0,0%	0	0,0%	0	0
Ausbeutung unter Aus-	2017	0		0	0,0%	0	0
nutzung einer Freiheits-	2018	0	0,0%	0	0,0%	0	0
beraubung § 233a StGB	2019	0	0,0%	0	0,0%	0	0
239500	2020	1	0,0%	1	100,0%	2	0
	2021	0	-100,0%	0	0,0%	0	0
	2022	0	0,0%	0	0,0%	0	0
	2023	1	0,0%	1	100,0%	2	1

Straftat	Jahr	erfasste Fälle	Ver-änderung	A u f k l ä r u n g absolut	AQ	ermittelte Tatverd. gesamt	ND
Diebstahl - insgesamt -	2015	44.321		16.901	38,1%	12.857	2.292
******00**	2016	45.058	1,7%	17.033	37,8%	12.608	2.590
	2017	40.157	-10,9%	14.837	36,9%	10.981	2.099
	2018	37.823	-5,8%	14.467	38,2%	10.320	2.131
	2019	34.952	-7,6%	12.465	35,7%	8.591	1.698
	2020	38.982	11,5%	14.264	36,6%	9.098	1.817
	2021	32.823	-15,8%	11.786	35,9%	8.020	1.705
	2022	33.414	1,8%	12.857	38,5%	9.501	2.398
	2023	39.893	19,4%	15.116	37,9%	10.772	3.271
	2024	43.037	7,9%	16.790	39,0%	11.057	3.664
Diebstahl - **ohne** -	2015	25.374		12.989	51,2%	11.079	1.928
erschw. Umstände	2016	25.523	0,6%	13.036	51,1%	10.905	2.242
3***00	2017	22.840	-10,5%	11.408	49,9%	9.478	1.785
	2018	21.466	-6,0%	11.074	51,6%	8.836	1.783
	2019	19.227	-10,4%	9.202	47,9%	7.284	1431
	2020	20.060	4,3%	10.318	51,4%	7.702	1471
	2021	17.862	-11,0%	8.652	48,4%	6.757	1422
	2022	20.291	13,6%	10.219	50,4%	8.294	2.079
	2023	23.962	18,1%	12.246	51,1%	9.529	2.917
	2024	26.200	9,3%	13.642	51,1%	9.778	3.216
Diebstahl - **unter** -	2015	18.947		3.912	20,6%	2.539	430
erschw. Umständen	2016	19.535	3,1%	3.997	20,5%	2.502	422
4***00	2017	17.317	-11,4%	3.429	19,8%	2.236	401
	2018	16.357	-5,5%	3.393	20,7%	2.184	442
	2019	15.725	-3,9%	3.263	20,8%	1.970	374
	2020	18.922	20,3%	3.946	20,9%	2.214	466
	2021	14.961	-20,9%	3.134	20,9%	1.967	423
	2022	13.123	-12,3%	2.638	20,1%	1.837	443
	2023	15.931	21,4%	2.870	18,0%	1.910	547
	2024	16.837	5,7%	3.148	18,7%	1.994	667
* von Kraftwagen	2015	630		254	40,3%	302	67
einschl. unbefugte	2016	703	11,6%	245	34,9%	283	75
Ingebrauchnahme	2017	648	-7,8%	275	42,4%	304	87
***100	2018	665	2,6%	278	41,8%	274	81
	2019	474	-28,7%	209	44,1%	196	49
	2020	520	9,7%	281	54,0%	292	71
	2021	460	-11,5%	252	54,8%	243	68
	2022	504	9,6%	281	55,8%	271	77
	2023	477	-5,4%	271	56,8%	283	100
	2024	514	7,8%	242	47,1%	247	80
* von Mopeds, Kraft-	2015	510		161	31,6%	163	2
rädern	2016	523	2,5%	135	25,8%	152	6
***200	2017	560	7,1%	163	29,1%	160	7
	2018	497	-11,3%	163	32,8%	171	7
	2019	354	-28,8%	93	26,3%	95	3
	2020	390	10,2%	126	32,3%	126	0
	2021	291	-25,4%	89	30,6%	82	2
	2022	343	17,9%	119	34,7%	123	11
	2023	362	5,5%	105	29,0%	112	7
	2024	390	7,7%	95	24,4%	98	15

Straftat	Jahr	erfasste Fälle	Ver-änderung	A u f k l ä r u n g absolut	AQ	ermittelte Tatverd. gesamt	ND
* von Fahrrädern	2015	4.453		795	17,9%	634	41
***300	2016	4.960	11,4%	727	14,7%	611	54
	2017	4.326	-12,8%	683	15,8%	559	53
	2018	4.231	-2,2%	637	15,1%	552	61
	2019	3.589	-15,2%	632	17,6%	512	71
	2020	4.174	16,3%	749	17,9%	584	55
	2021	3.641	-12,8%	674	18,5%	532	66
	2022	3.353	-7,9%	562	16,8%	477	74
	2023	3.549	5,8%	426	12,0%	359	78
	2024	3.844	8,3%	555	14,4%	467	101
* von Schusswaffen	2015	18		12	66,7%	19	1
***400	2016	33	83,3%	14	42,4%	27	13
	2017	22	-33,3%	8	36,4%	12	1
	2018	33	50,0%	10	30,3%	12	0
	2019	13	-60,6%	4	30,8%	6	0
	2020	14	7,7%	8	57,10%	9	2
	2021	10	-28,6%	6	60,0%	7	1
	2022	4	-60,0%	2	50,0%	2	0
	2023	7	75,0%	4	57,1	8	1
	2024	8	14,3%	2	25,0%	5	0
* von unbaren Zahlungsmitteln	2015	475		107	22,5%	118	9
	2016	570	20,0%	117	20,5%	155	23
***500	2017	463	-18,8%	108	23,3%	125	11
	2018	351	-24,2%	114	32,5%	123	20
	2019	241	-31,3%	66	27,4%	71	17
	2020	235	-2,5%	77	32,8%	83	16
	2021	308	31,1%	60	19,5%	63	9
	2022	344	11,7%	66	19,2%	65	18
	2023	405	17,7%	88	21,7%	105	44
	2024	438	8,1%	78	17,8%	86	29
* von/aus Automaten	2015	477		102	21,4%	94	9
***700	2016	480	0,6%	115	24,0%	122	19
	2017	473	-1,5%	115	24,3%	102	11
	2018	557	17,8%	106	19,0%	136	19
	2019	381	-31,6%	91	23,9%	68	3
	2020	362	-5,0%	74	20,4%	75	6
	2021	239	-34,0%	53	22,2%	77	5
	2022	331	38,5%	46	13,9%	69	7
	2023	639	93,1%	83	13,0%	72	20
	2024	460	-28,0%	74	16,1%	83	26
* Antiquitäten, Kunst- und sakralen Gegen-ständen	2015	20		9	45,0%	11	0
	2016	16	-20,0%	5	31,3%	6	1
	2017	22	37,5%	4	18,2%	6	0
***800	2018	21	-4,5%	9	42,9%	8	0
	2019	22	4,8%	4	18,2%	4	1
	2020	20	-9,1%	6	30,0%	7	0
	2021	19	-5,0%	9	47,4%	7	0
	2022	13	-31,6%	6	46,2%	15	2
	2023	13	0,0%	2	15,4%	3	0
	2024	13	0,0%	3	23,1%	3	0

Straftat	Jahr	erfasste Fälle	Ver-änderung	Aufklärung absolut	Aufklärung AQ	ermittelte Tatverd. gesamt	ermittelte Tatverd. ND
* in/aus Wochenend-	2015	1.796		385	21,4%	215	14
und Gartenhäusern	2016	1.845	2,7%	447	24,2%	227	26
*00081	2017	1.243	-32,6%	343	27,6%	198	7
(Landesschlüssel)	2018	1.462	17,6%	444	30,4%	203	14
neuer Schlüssel: *01081	2019	steht dieser Thüringer Schlüssel für die Auswertung nicht zur Verfügung					
systembedingt erst ab II. Quartal	2020	725	0,0%	142	19,6	83	1
	2021	1.091	50,5%	191	17,5%	111	19
	2022	992	-9,1%	177	17,8%	128	12
	2023	988	-0,4%	210	21,3%	175	21
	2024	1.131	14,5%	237	21,0%	154	20
* in/aus einer Kirche	2015	27		10	37,0%	12	2
*00086	2016	28	3,7%	7	25,0%	8	3
(Landesschlüssel)	2017	38	35,7%	9	23,7%	10	0
neuer Schlüssel: *01086	2018	37	-2,6%	2	5,4%	2	0
	2019	steht dieser Thüringer Schlüssel für die Auswertung nicht zur Verfügung					
systembedingt erst ab II. Quartal	2020	15	0,0%	2	13,3%	3	0
	2021	20	33,3%	2	10,0%	7	0
	2022	32	60,0%	4	12,5%	4	1
	2023	53	65,6%	12	22,6%	10	0
	2024	42	-20,8%	5	11,9%	4	2
* von Buntmetall	2015	503		134	26,6%	128	28
*00096	2016	359	-28,6%	136	37,9%	107	23
(Landesschlüssel)	2017	299	-16,7%	100	33,4%	73	9
neuer Schlüssel: *01096	2018	291	-2,7%	73	25,1%	80	14
	2019	steht dieser Thüringer Schlüssel für die Auswertung nicht zur Verfügung					
systembedingt erst ab II. Quartal	2020	11	0,0%	2	18,2	8	8
	2021	83	654,5%	34	41,0%	22	8
	2022	201	142,2%	76	37,8%	46	10
	2023	230	14,4%	30	13,0%	39	6
	2024	429	86,5%	68	15,9%	80	20
* in/aus Banken,	2015	38		15	39,5%	26	7
Sparkassen,	2016	46	21,1%	20	43,5%	22	1
Postfilialen und	2017	29	-37,0%	8	27,6%	12	4
-agenturen und dgl.	2018	43	48,3%	21	48,8%	13	5
*05*00	2019	39	-9,3%	12	30,8%	14	2
	2020	72	84,6%	46	63,90%	19	4
	2021	40	-44,4%	14	35,0%	17	2
	2022	43	7,5%	16	37,2%	15	5
	2023	53	23,3%	21	39,6%	25	4
	2024	46	-13,2%	12	26,1%	13	5

Straftat	Jahr	erfasste Fälle	Ver-änderung	Aufklärung absolut	Aufklärung AQ	ermittelte Tatverd. gesamt	ermittelte Tatverd. ND
* in/aus Dienst-, Büro-,	2015	2.384		639	26,8%	610	125
Fabrik-, Werkstatt-	2016	1.936	-18,8%	635	32,8%	561	48
und Lagerräumen	2017	1.767	-8,7%	496	28,1%	409	53
*10*00	2018	1.668	-5,6%	435	26,1%	404	66
	2019	1.924	15,3%	480	24,9%	427	70
	2020	2.403	24,9%	647	26,9%	535	90
	2021	2.008	-16,4%	555	27,6%	498	58
	2022	1.747	-13,0%	509	29,1%	469	73
	2023	2.290	31,1%	557	24,3%	471	93
	2024	2.584	12,8%	586	22,7%	457	93
* in/aus Gaststätten,	2015	466		110	23,6%	122	9
Kantinen, Hotels und	2016	453	-2,8%	107	23,6%	124	20
Pensionen	2017	376	-17,0%	97	25,8%	109	18
*15*00	2018	358	-4,8%	124	34,6%	114	26
	2019	373	4,2%	92	24,7%	99	12
	2020	421	12,9%	128	30,4%	131	10
	2021	233	-44,7%	62	26,6%	67	9
	2022	278	19,3%	64	23,0%	81	13
	2023	469	68,7%	120	25,6%	119	11
	2024	420	-10,4%	114	27,1%	108	24
* in/aus Kiosken,	2015	9.667		8.423	87,1%	7.276	1.571
Warenhäusern, Ver-	2016	9.777	1,1%	8.575	87,7%	7.237	1.846
kaufsräumen, Selbst-	2017	8.295	-15,2%	7.186	86,6%	6.058	1.397
bedienungsläden,	2018	7.986	-3,7%	7.052	88,3%	5.661	1.417
Schaufenstern, Schau-	2019	6.872	-13,9%	5.899	85,8%	4.612	1.112
kästen und Vitrinen	2020	7.894	14,9%	6.664	84,4%	4.913	1.182
*25*00	2021	6.402	-18,9%	5.427	84,8%	4.164	1.142
	2022	8.036	25,5%	6.874	85,5%	5.534	1.689
	2023	10.707	33,2%	8.753	81,8%	6.751	2.419
	2024	12.391	15,7%	10.302	83,1%	7.048	2.729
davon:	2015	8.877		8.190	92,3%	7.050	1.520
- Ladendiebstahl	2016	9.034	1,8%	8.355	92,5%	7.056	1.813
*26*00	2017	7.631	-15,5%	6.961	91,2%	5.880	1.368
	2018	7.407	-2,9%	6.864	92,7%	5.500	1.373
	2019	5.991	-19,1%	5.396	90,1%	4.300	1.032
	2020	6.884	14,9%	6.159	89,5%	4.620	1.099
	2021	5.576	-19,0%	5.004	89,7%	3.882	1.072
	2022	7.155	28,3%	6.432	89,9%	5.246	1.583
	2023	9.444	32,0%	8.181	86,6%	6.401	2.295
	2024	11.078	17,3%	9.632	86,6%	6.678	2.568
*** in/aus Wohnungen**	2015	2.517		996	39,6%	1.052	108
- insgesamt -	2016	2.499	-0,7%	1.015	40,6%	1.001	131
*35*00	2017	2.332	-6,7%	882	37,8%	962	114
	2018	2.130	-8,7%	852	40,0%	878	117
	2019	1.884	-11,5%	811	43,0%	774	119
	2020	1.826	-3,1%	788	43,2%	807	96
	2021	1.755	-3,9%	776	44,2%	777	128
	2022	1.575	-10,3%	696	44,2%	716	105
	2023	2.219	40,9%	800	36,1%	768	144
	2024	1.968	-11,3%	809	41,1%	822	162

Straftat	Jahr	erfasste Fälle	Ver-änderung	Aufklärung absolut	Aufklärung AQ	ermittelte Tatverd. gesamt	ermittelte Tatverd. ND
darunter:	2015	1.477		380	25,7%	440	69
Wohnungseinbruch-	2016	1.409	-4,6%	412	29,2%	382	60
diebstahl **(WED)**	2017	1.403	-0,4%	350	24,9%	420	49
435*00	2018	1.236	-11,9%	327	26,5%	354	49
	2019	997	-19,3%	293	29,4%	284	53
	2020	949	-4,8%	265	27,9%	284	40
	2021	909	-4,2%	245	27,0%	280	56
	2022	783	-13,9%	208	26,6%	223	31
	2023	1.226	56,6%	273	22,3%	259	40
	2024	1.053	-14,1%	295	28,0%	286	50
darunter: *ab*	2016	2		1	50,0%	12	12
Wohnungseinbruch-	2017	0	-100,0%	0	0,0%	0	0
diebstahl (ohne TWE)	2018	5	0,0%	0	0,0%	0	0
bandenmäßig	2019	0	0,0%	0	0,0%	0	0
435020	2020	2	0,0%	0	0,0%	0	0
	2021	2	0,0%	2	100,0%	9	4
	2022	1	-50,0%	1	100,0%	6	0
	2023	2	100,0%	2	100,0%	5	3
	2024	1	-50,0%	1	100,0%	4	4
davon:	2015	452		115	25,4%	145	33
- Tageswohnungs-	2016	408	-9,7%	136	33,3%	150	30
*einbruch (**TWE**)*	2017	522	27,9%	134	25,7%	169	30
(Tatzeit 06:00 - 21:00 h)	2018	391	-25,1%	102	26,1%	128	25
*436*00*	2019	229	-41,4%	72	31,4%	69	19
	2020	214	-6,6%	69	32,2	88	16
	2021	291	36,0%	91	31,3%	113	29
	2022	213	-26,8%	57	26,8%	59	12
	2023	379	77,9%	89	23,5%	92	14
	2024	325	-14,2%	100	30,8%	106	22
darunter: *ab*	2016	0		0	0,0%	0	0
Tageswohnungs-	2017	2	0,0%	1	50,0%	4	4
einbruch	2018	6	200,0%	2	33,3%	4	3
(TWE) bandenmäßig	2019	2	-66,7%	1	50,0%	1	1
436020	2020	2	0,0%	0	0,0%	0	0
	2021	1	-50,0%	1	100,0%	8	8
	2022	4	300,0%	4	100,0%	5	5
	2023	1	-75,0%	0	0,0%	0	0
	2024	1	0,0%	1	100,0%	2	0
* in/aus Boden-, Keller-	2015	3.304		743	22,5%	337	22
räumen und Wasch-	2016	3.221	-2,5%	588	18,3%	321	13
küchen	2017	2.751	-14,6%	473	17,2%	265	12
*40*00	2018	2.895	5,2%	465	16,1%	267	16
	2019	3.086	6,6%	480	15,6%	295	27
	2020	5.035	63,2%	742	14,7%	381	22
	2021	4.080	-19,0%	587	14,4%	390	34
	2022	3.448	-15,5%	490	14,2%	291	26
	2023	3.288	-4,6%	344	10,5%	240	29
	2024	4.133	25,7%	495	12,0%	298	31

Straftat	Jahr	erfasste Fälle	Ver-änderung	Aufklärung absolut	Aufklärung AQ	ermittelte Tatverd. gesamt	ermittelte Tatverd. ND
* in/aus überwiegend	2015	342		47	13,7%	71	6
unbezogenen Neu-	2016	431	26,0%	69	16,0%	82	4
und Rohbauten,	2017	401	-7,0%	74	18,5%	89	3
Baubuden und	2018	460	14,7%	72	15,7%	100	18
Baustellen	2019	517	12,4%	82	15,9%	98	3
*45*00	2020	689	33,3%	103	14,9%	132	7
	2021	653	-5,2%	116	17,8%	126	7
	2022	666	2,0%	108	16,2%	129	16
	2023	596	-10,5%	94	15,8%	121	21
	2024	653	9,6%	111	17,0%	112	19
* an/aus Kraftfahrzeugen	2015	4.159		539	13,0%	401	62
*50*00	2016	3.878	-6,8%	574	14,8%	398	72
	2017	3.700	-4,6%	497	13,4%	391	83
	2018	3.460	-6,5%	581	16,8%	342	66
	2019	3.211	-7,2%	549	17,1%	355	53
	2020	3.437	7,0%	652	19,0%	402	58
	2021	3.151	-8,3%	534	16,9%	385	88
	2022	3.257	3,4%	471	14,5%	330	68
	2023	3.294	1,1%	399	12,1%	308	86
	2024	3.293	0,0%	428	13,0%	335	109
* von Betäubungsmitteln	2015	7		5	71,4%	6	0
- insgesamt -	2016	14	100,0%	10	71,4%	9	0
(aus Apotheken, Arzt-	2017	12	-14,3%	6	50,0%	6	0
praxen und Kranken-	2018	4	-66,7%	2	50,0%	2	1
häusern)	2019	15	275,0%	12	80,0%	5	0
*70000	2020	17	13,3%	6	35,3%	6	0
	2021	13	-23,5%	4	30,8%	4	1
	2022	8	-38,5%	3	37,5%	3	0
	2023	19	137,5%	9	47,4%	9	0
	2024	9	-52,6%	1	0,1%	1	0
* von Rezeptformularen	2015	1		1	100,0%	1	0
zur Erlangung von	2016	1	0	1	100,0%	2	0
Betäubungsmitteln	2017	0	-100,0%	0	0,0%	0	0
*75000	2018	3	0	1	33,3%	1	0
	2019	3	0	1	33,3%	1	0
	2020	3	0,0%	1	33,3%	1	0
	2021	2	-33,3%	0	0,0%	0	0
	2022	4	100,0%	1	25,0%	1	0
(nachträgliche Klärung)	2023	0	-100,0%	1	100,0%	1	0
	2024	3	0,0%	0	0,0%	0	0
* Taschendiebstahl	2015	470		35	7,4%	39	17
*90*00	2016	595	26,6%	41	6,9%	30	14
	2017	503	-15,5%	26	5,2%	29	17
	2018	425	-15,5%	25	5,9%	26	15
	2019	770	81,2%	59	7,7%	55	23
	2020	446	-42,1%	56	12,6%	51	32
	2021	476	6,7%	37	7,8%	42	22
	2022	551	15,8%	41	7,4%	44	21
	2023	810	47,0%	54	6,7%	65	39
	2024	763	-5,8%	44	5,8%	58	41

Straftat	Jahr	erfasste Fälle	Ver-änderung	Aufklärung absolut	AQ	ermittelte Tatverd. gesamt	ND
Vermögens- und	2015	26.835		20.117	75,0%	14.254	1.878
Fälschungsdelikte	2016	26.522	-1,2%	18.994	71,6%	13.751	2.210
500000	2017	26.446	-0,3%	18.899	71,5%	13.565	2.211
	2018	27.151	2,7%	19.644	72,4%	14.059	2.879
	2019	24.529	-9,7%	15.789	64,4%	11.573	2.400
	2020	25.006	1,9%	16.698	66,8%	12.017	2.786
	2021	25.188	0,7%	16.300	64,7%	11.635	3.156
	2022	26.021	3,3%	15.404	59,2%	11.754	3.461
	2023	27.532	5,8%	15.313	55,6%	12.268	4.001
	2024	28.248	2,6%	15.856	56,1%	12.505	4.312
* Betrug	2015	21.399		16.499	77,1%	11.504	1.658
§§263, 263a, 264, 264a,	2016	20.564	-3,9%	14.974	72,8%	10.783	1.901
265, 265a, 265b StGB	2017	20.278	-1,4%	14.789	72,9%	10.669	1.827
510000	2018	20.952	3,3%	15.410	73,5%	10.826	2.111
	2019	19.108	-8,8%	12.469	65,3%	9.049	1.943
	2020	19.434	1,7%	13.125	67,5%	9.326	2.240
	2021	19.461	0,1%	12.668	65,1%	8.906	2.563
	2022	20.193	3,8%	11.732	58,1%	8.821	2.896
	2023	21.141	4,7%	11.628	55,0%	9.191	3.261
	2024	21.249	0,5%	11.872	55,9%	9.471	3.496
* Waren- und Waren-	2015	5.759		4.444	77,2%	3.000	307
kreditbetrug	2016	6.088	5,7%	4.682	76,9%	3.069	355
511000	2017	6.087	0,0%	4.442	73,0%	3.127	302
	2018	5.763	-5,3%	4.133	71,7%	2.775	305
	2019	5.731	-0,6%	3.858	67,3%	2.662	321
	2020	6.333	10,5%	4.196	66,3%	2.891	411
	2021	6.486	2,4%	4.210	64,9%	2.704	567
	2022	6.898	6,4%	3.973	57,6%	2.784	625
	2023	6.634	-3,8%	3.623	54,6%	2.509	487
	2024	6.418	-3,3%	3.412	53,2%	2.626	545
* Betrügerisches Er-	2015	45		38	84,4%	48	8
langen von Kfz	2016	39	-13,3%	38	97,4%	36	7
§§ 263, 263a StGB	2017	27	-30,8%	26	96,3%	26	7
511100	2018	30	11,1%	27	90,0%	32	10
	2019	37	23,3%	30	81,1%	33	11
	2020	31	-16,2%	29	93,5%	28	10
	2021	33	6,5%	27	81,8%	27	10
	2022	38	15,2%	32	84,2%	39	21
	2023	28	-26,3%	24	85,7%	28	13
	2024	36	28,6%	30	83,3%	33	16
* Sonstiger	2015	3.633		2.604	71,7%	1.875	236
Warenkreditbetrug	2016	3.517	-3,2%	2.538	72,2%	1.879	247
511200	2017	3.398	-3,4%	2.176	64,0%	1.714	179
	2018	3.271	-3,7%	2.118	64,8%	1.484	201
	2019	2.797	-14,5%	1.676	59,9%	1.338	179
	2020	2.887	3,2%	1.723	59,7%	1.342	165
	2021	3.057	5,9%	1.670	54,6%	1.159	183
	2022	3.385	10,7%	1.537	45,4%	1.190	217
	2023	3.466	2,4%	1.630	47,0%	1.197	258
	2024	3.406	-1,7%	1.657	48,6%	1.346	299

Straftat	Jahr	erfasste Fälle	Ver-änderung	Aufklärung absolut	AQ	ermittelte Tatverd. gesamt	ND
davon:	2015	1.583		764	48,3%	680	57
- Tankbetrug	2016	1.407	-11,1%	731	52,0%	672	75
511201	2017	1.566	11,3%	665	42,5%	622	72
	2018	1.533	-2,1%	741	48,3%	698	117
	2019	1.310	-14,5%	609	46,5%	582	121
	2020	1.161	-11,4%	505	43,5%	494	101
	2021	1.151	-0,9%	445	38,7%	416	116
	2022	1.560	35,5%	524	33,6%	467	147
	2023	1.791	14,8%	580	32,4%	550	167
	2024	1.735	-3,1%	601	34,6%	552	159
* Warenbetrug	2015	2.081		1.802	86,6%	1.162	64
511300	2016	2.532	21,7%	2.106	83,2%	1.264	106
	2017	2.662	5,1%	2.240	84,1%	1.468	118
	2018	2.462	-7,5%	1.988	80,7%	1.325	94
	2019	2.897	17,7%	2.152	74,3%	1.376	134
	2020	3.415	17,9%	2.444	71,6%	1.609	238
	2021	3.396	-0,6%	2.513	74,0%	1.583	380
	2022	3.475	2,3%	2.404	69,2%	1.610	394
	2023	3.140	-9,6%	1.969	62,7%	1.335	220
	2024	2.976	-5,2%	1.725	58,0%	1.309	237
* Kapitalanlage- und	2015	77		75	97,4%	25	2
Anlagebetrug	2016	14	-81,8%	11	78,6%	15	1
513000	2017	223	1492,9%	224	100,4%	36	4
inhaltliche Änderung ab 2016	2018	34	-84,8%	28	82,4%	18	1
	2019	37	8,8%	11	29,7%	18	5
	2020	40	8,1%	10	25,0%	9	5
	2021	68	70,0%	33	48,5%	45	28
	2022	104	52,9%	30	28,8%	43	8
	2023	107	2,9%	29	27,1%	42	6
	2024	141	31,8%	27	19,1%	33	15
* Geldkreditbetrug	2015	86		87	101,2%	85	8
514000	2016	68	-20,9%	64	94,1%	72	1
	2017	63	-7,4%	61	96,8%	59	8
	2018	75	19,0%	70	93,3%	83	11
	2019	27	-64,0%	24	88,9%	25	2
	2020	43	59,3%	39	90,7%	43	11
	2021	50	16,3%	47	94,0%	54	11
	2022	50	0,0%	43	86,0%	56	10
	2023	37	-26,0%	35	94,6%	40	6
	2024	40	8,1%	32	80,0%	39	7
* Erschleichen von	2015	5.163		5.103	98,8%	3.857	744
Leistungen	2016	3.888	-24,7%	3.812	98,0%	3.098	959
515000	2017	4.368	12,3%	4.234	96,9%	3.414	906
	2018	5.976	36,8%	5.817	97,3%	4.399	1.319
	2019	4.522	-24,3%	4.419	97,7%	3.341	1.178
	2020	4.747	5,0%	4.696	98,9%	3.415	1.315
	2021	4.390	-7,5%	4.349	99,1%	3.273	1.415
	2022	3.648	-16,9%	3.617	99,2%	2.876	1.437
	2023	4.054	11,1%	4.017	99,1%	3.435	1.956
	2024	4.168	2,8%	4.127	99,0%	3.351	1.873

Straftat	Jahr	erfasste Fälle	Ver-änderung	Aufklärung absolut	AQ	ermittelte Tatverd. gesamt	ND
darunter:	2015	4.937		4.886	99,0%	3.684	699
Beförderungserschleichung	2016	3.722	-24,6%	3.654	98,2%	2.959	906
515001	2017	4.166	11,9%	4.047	97,1%	3.247	831
	2018	5.663	35,9%	5.511	97,3%	4.145	1.233
	2019	4.439	-21,6%	4.342	97,8%	3.263	1.158
	2020	4.665	5,1%	4.616	98,9%	3.358	1.308
	2021	4.345	-6,9%	4.304	99,1%	3.236	1.408
	2022	3.616	-16,8%	3.587	99,2%	2.845	1.423
	2023	3.931	8,7%	3.895	99,1%	3.335	1.911
	2024	4.120	4,8%	4.082	99,1%	3.315	1.855
* Betrug bzw. Computer-	2015	1.164		522	44,8%	324	41
betrug mittels rechtswidrig	2016	1.395	19,8%	599	42,9%	406	69
erlangter unbarer	2017	1.124	-19,4%	436	38,8%	340	55
Zahlungsmittel	2018	1.032	-8,2%	469	45,4%	357	49
	2019	845	-18,1%	279	33,0%	239	23
516000	2020	1.088	28,8%	417	38,3%	314	53
ab 2016 inhaltliche Änderung	2021	1.010	-7,2%	370	36,6%	262	43
	2022	1.031	2,1%	357	34,6%	250	69
	2023	1.314	27,4%	370	28,2%	283	63
	2024	1.564	19,0%	377	24,1%	290	65
* Betrug mittels rechtswidrig	2015	265		123	46,4%	51	11
erlangter Zahlungskarten	2016	445	67,9%	269	60,4%	144	28
ohne PIN	2017	255	-42,7%	125	49,0%	90	9
(Lastschriftverfahren)	2018	250	-2,0%	152	60,8%	90	14
	2019	108	-56,8%	48	44,4%	40	6
516200	2020	134	24,1%	61	45,5%	40	7
	2021	200	49,3%	101	50,5%	31	11
	2022	202	1,0%	104	51,5%	49	14
	2023	304	50,5%	73	24,0%	52	14
	2024	302	-0,7%	57	18,9%	49	14
* Computerbetrug	2015	226		120	53,1%	106	6
mittels rechtswidrig	2016	255	12,8%	138	54,1%	116	13
erlangter Zahlungskarten	2017	201	-21,2%	134	66,7%	98	14
mit PIN § 263a StGB	2018	166	-17,4%	97	58,4%	82	6
	2019	94	-43,4%	57	60,6%	55	2
516300	2020	163	73,4%	111	68,1%	68	10
	2021	176	8,0%	81	46,0%	59	12
	2022	176	0,0%	82	46,6%	70	18
	2023	193	9,7%	91	47,2%	73	16
	2024	187	-3,1%	87	46,5%	60	15
* Betrug mittels rechtsw.	2015	217		136	62,7%	83	8
erlangter Kreditkarten	*2016*	*Erfassungsschlüssel gelöscht!*					
516400							

Straftat	Jahr	erfasste Fälle	Ver-änderung	Aufklärung absolut	AQ	ermittelte Tatverd. gesamt	ND
* Betrug bzw. Computer-	2015	338		86	25,4%	68	12
betrug mittels rechts-	2016	497	47,0%	116	23,3%	99	20
widrig erlangter Daten	2017	442	-11,1%	104	23,5%	105	25
von Zahlungskarten	2018	405	-8,4%	115	28,4%	108	12
§§ 263, 263a StGB	2019	434	7,2%	94	21,7%	88	8
516500	2020	494	13,8%	137	27,7%	134	23
ab 2016 inhaltliche Änderung	2021	328	-33,6%	84	25,6%	91	8
	2022	344	4,9%	81	23,5%	81	26
	2023	486	41,3%	87	17,9%	82	17
	2024	637	31,1%	92	14,4%	99	22
* Betrug bzw. Computer-	2015	118		57	48,3%	42	8
betrug mittels rechts-	2016	198	67,8%	76	38,4%	80	13
widrig erlangter sonstiger	2017	226	14,1%	73	32,3%	67	13
unbarer Zahlungsmittel	2018	211	-6,6%	105	49,8%	98	19
§§ 263, 263a StGB	2019	209	-0,9%	80	38,3%	64	8
516900	2020	297	42,1%	108	36,4%	92	14
ab 2016 inhaltliche Änderung	2021	306	3,0%	104	34,0%	96	12
	2022	309	1,0%	90	29,1%	65	16
	2023	331	7,1%	119	36,0%	93	20
	2024	438	32,3%	141	32,2%	91	17
* sonstiger Betrug	2015	9.125		6.244	68,4%	4.863	614
517000	2016	9.111	-0,2%	5.806	63,7%	4.786	574
	2017	8.413	-7,7%	5.392	64,1%	4.339	597
	2018	8.072	-4,1%	4.893	60,6%	3.854	484
	2019	7.946	-1,6%	3.878	48,8%	3.233	452
	2020	7.183	-9,6%	3.737	52,4%	3.126	498
	2021	7.457	3,8%	3.659	49,1%	2.976	540
	2022	8.462	13,5%	3.712	43,9%	3.193	806
	2023	8.995	6,3%	3.554	39,5%	3.245	803
	2024	8.918	-0,9%	3.897	43,7%	3.561	1.101
* Leistungsbetrug	2015	346		280	80,9%	257	65
517100	2016	275	-20,5%	200	72,7%	196	15
	2017	292	6,2%	205	70,2%	199	22
	2018	235	-19,5%	173	73,6%	171	19
	2019	280	19,1%	187	66,80%	191	26
	2020	301	7,5%	189	62,8%	169	31
	2021	260	-13,6%	172	66,2%	158	29
	2022	302	16,2%	245	81,1%	173	52
	2023	195	-35,4%	139	71,3%	155	41
	2024	192	-1,5%	128	66,7%	133	27
* Leistungskreditbetrug	2015	384		323	84,1%	279	35
§§ 263, 263a StGB	2016	370	-3,6%	283	76,5%	246	19
517200	2017	353	-4,6%	273	77,3%	233	15
inhaltliche Änderung 2016	2018	388	9,9%	291	75,0%	203	11
	2019	272	-29,9%	173	63,6%	170	15
	2020	334	22,8%	219	65,6%	186	17
	2021	265	-20,7%	186	70,2%	181	14
	2022	269	1,5%	167	62,1%	168	25
	2023	310	15,2%	214	69,0%	200	24
	2024	368	18,7%	248	67,4%	232	32

Straftat	Jahr	erfasste Fälle	Ver-änderung	Aufklärung absolut	AQ	ermittelte Tatverd. gesamt	ND
* Betrug zum Nachteil	2015	340		340	100,0%	135	10
von Versicherungen und	2016	67	-80,3%	65	97,0%	71	1
Versicherungsmissbrauch	2017	35	-47,8%	34	97,1%	40	5
§§ 263, 265 StGB	2018	68	94,3%	67	98,5%	52	4
517400	2019	30	-55,9%	30	100,0%	36	1
	2020	32	6,7%	30	93,8%	33	5
	2021	25	-21,9%	24	96,0%	34	4
	2022	33	32,0%	33	100,0%	32	5
	2023	20	-39,4%	17	85,0%	23	4
	2024	18	-10,0%	15	83,3%	17	2
* Computerbetrug	2015	817		287	35,1%	224	26
(sonstiger) § 263a StGB	2016	946	15,8%	333	35,2%	248	22
517500	2017	700	-26,0%	264	37,7%	189	38
redaktionelle Änderung 2016	2018	549	-21,6%	220	40,1%	172	22
	2019	693	26,2%	193	27,8%	166	26
	2020	612	-11,7%	241	39,4%	190	27
	2021	708	15,7%	279	39,4%	205	40
	2022	645	-8,9%	228	35,3%	209	25
	2023	793	22,9%	280	35,3%	251	47
	2024	868	9,5%	259	29,8%	234	50
* Betrug zum Nachteil	2015	376		375	99,7%	361	18
v. Sozialversicherungen	2016	*Erfassungsschlüssel gelöscht*					
517700							
* Sozialleistungsbetrug	2015	37		35	94,6%	38	7
§ 263 StGB	2016	243	556,8%	242	99,6%	263	29
517800	2017	297	22,2%	296	99,7%	301	42
redaktionelle Änderung 2016	2018	249	-16,2%	248	99,6%	259	47
	2019	204	-18,1%	201	98,5%	210	10
	2020	210	2,9%	207	98,6%	224	32
	2021	291	38,6%	291	100,0%	302	48
	2022	224	-23,0%	223	99,6%	236	43
	2023	203	-9,4%	199	98,0%	211	48
	2024	187	-7,9%	184	98,4%	173	54
*Abrechnungsbetrug	2015	40		37	92,5%	34	2
518100	2016	49	22,5%	36	73,5%	27	2
	2017	48	-2,0%	42	87,5%	48	3
	2018	25	-47,9%	21	84,0%	22	3
	2019	88	252,0%	52	59,1%	53	1
	2020	79	-10,2%	59	74,7%	40	2
	2021	44	-44,3%	30	68,2%	28	2
	2022	68	54,5%	43	63,2%	41	3
	2023	83	22,1%	53	63,9%	56	5
	2024	55	-33,7%	38	69,1%	35	2
darunter:	2015	19		19	100,0%	14	0
Abrechnungsbetrug im	2016	23	21,1%	23	100,0%	11	0
Gesundheitswesen	2017	11	-52,2%	10	90,9%	13	3
§§ 263, 263a StGB	2018	16	45,5%	15	93,8%	13	0
	2019	6	-62,5%	6	100,0%	10	0
518110	2020	26	333,3%	25	96,2%	12	0
	2021	12	-53,8%	10	83,3%	9	0
	2022	11	-8,3%	11	100,0%	10	0
	2023	19	72,7%	17	89,5%	15	0
	2024	15	-21,1%	12	80,0%	14	0

Straftat		Jahr	erfasste Fälle	Ver-änderung	Aufklärung absolut	AQ	ermittelte Tatverd. gesamt	ND
* Einmietbetrug		2015	265		256	96,6%	280	27
§ 263 StGB		2016	281	6,0%	258	91,8%	272	24
518200		2017	239	-14,9%	227	95,0%	233	38
		2018	225	-5,9%	214	95,1%	219	26
		2019	188	-16,4%	172	91,5%	179	24
		2020	216	14,9%	210	97,2%	211	33
		2021	140	-35,2%	136	97,1%	135	20
		2022	152	8,6%	141	92,8%	152	33
		2023	140	-7,9%	126	90,0%	150	27
		2024	154	10,0%	149	96,8%	157	20
*Überweisungsbetrug (ab 2016)		2015	296		96	32,4%	88	19
§§ 263, 263a StGB		2016	350	18,2%	112	32,0%	103	27
518300		2017	352	0,6%	123	34,9%	85	22
		2018	458	30,1%	115	25,1%	85	28
Bis 2015:		2019	532	16,2%	166	31,2%	105	44
Kontoeröffnungs- und		2020	326	-38,7%	127	39,0%	110	42
Überweisungsbetrug		2021	287	-12,0%	95	33,1%	94	33
§ 263 StGB		2022	373	30,0%	132	35,4%	97	41
518300		2023	370	-0,8%	74	20,0%	70	20
		2024	525	41,9%	97	18,5%	81	24
* Sportwettbetrug und	neu	2018	bis 2023 keine Fälle erfasst					
Manipulation von berufs-		2024	1	0,0%	1	100,0%	1	0
sportlichen Wettbewerben								
518500								
* Veruntreuung		2015	514		500	97,3%	371	23
§§ 266, 266a, 266b StGB		2016	614	19,5%	606	98,7%	473	24
520000		2017	629	2,4%	621	98,7%	398	29
		2018	389	-38,2%	376	96,7%	319	17
		2019	452	16,2%	408	90,3%	260	28
		2020	357	-21,0%	325	91,0%	250	17
		2021	366	2,5%	342	93,4%	193	4
		2022	248	-32,2%	232	93,5%	210	14
		2023	242	-2,4%	223	92,1%	190	18
		2024	463	91,3%	445	96,1%	212	12
* Untreue		2015	212		201	94,8%	211	6
§ 266 StGB		2016	185	-12,7%	183	98,9%	166	5
521000		2017	255	37,8%	251	98,4%	177	5
		2018	200	-21,6%	197	98,5%	190	5
		2019	250	25,0%	239	95,6%	149	5
		2020	204	-18,4%	193	94,6%	163	4
		2021	241	18,1%	235	97,5%	131	1
		2022	132	-45,2%	128	97,0%	147	4
		2023	148	12,1%	142	95,9%	135	7
		2024	378	155,4%	370	97,9%	147	4

Straftat	Jahr	erfasste Fälle	Ver-änderung	Aufklärung absolut	AQ	ermittelte Tatverd. gesamt	ND
* Vorenthalten und	2015	263		263	100,0%	130	11
Veruntreuen von	2016	372	41,4%	371	99,7%	256	13
Arbeitsentgeld	2017	291	-21,8%	292	100,3%	156	9
§ 266a StGB	2018	150	-48,5%	149	99,3%	108	7
522000	2019	148	-1,3%	142	95,9%	78	14
	2020	105	-29,1%	105	100,0%	60	11
	2021	95	-9,5%	95	100,0%	50	2
	2022	95	0,0%	94	98,9%	58	11
	2023	67	-29,5%	65	97,0%	40	10
	2024	58	-13,4%	58	100,0%	49	6
* Missbrauch von	2015	39		36	92,3%	37	7
Scheck- und Kredit-	2016	57	46,2%	52	91,2%	51	6
karten	2017	83	45,6%	78	94,0%	67	15
§ 266b StGB	2018	39	-53,0%	30	76,9%	26	5
523000	2019	54	38,5%	27	50,0%	35	9
	2020	46	-14,8%	27	56,3%	27	2
	2021	30	-34,8%	12	40,0%	13	1
	2022	21	-30,0%	10	47,6%	9	1
	2023	27	28,6%	16	59,3%	16	1
	2024	27	0,0%	17	63,0%	16	2
* Unterschlagung	2015	3.411		1.884	55,2%	1.900	117
§§ 246, 247, 248a StGB	2016	3.499	2,6%	1.959	56,0%	1.982	137
530000	2017	3.666	4,8%	1.960	53,5%	1.837	131
	2018	3.518	-4,0%	1.959	55,7%	1.870	153
	2019	3.366	-4,3%	1.674	49,7%	1.625	156
	2020	3.284	-2,4%	1.766	53,8%	1.684	201
	2021	3.231	-1,6%	1.628	50,4%	1.552	152
	2022	3.264	1,0%	1.568	48,0%	1.516	196
	2023	3.753	15,0%	1.709	45,5%	1.657	257
	2024	4.244	13,1%	1.920	45,2%	1.865	332
* Unterschlagung von	2015	173		168	97,1%	177	24
Kfz	2016	151	-12,7%	149	98,7%	159	22
531000	2017	154	2,0%	150	97,4%	157	14
	2018	149	-3,2%	144	96,6%	146	17
	2019	128	-14,1%	120	93,8%	127	24
	2020	136	6,3%	128	94,1%	130	36
	2021	132	-2,9%	125	94,7%	127	35
	2022	140	6,1%	136	97,1%	141	28
	2023	176	25,7%	168	95,5%	168	41
	2024	186	5,7%	174	93,5%	180	61
* Urkundenfälschung insg.	2015	1.340		1.070	79,9%	990	109
540000	2016	1.680	25,4%	1.295	77,1%	1.051	176
	2017	1.748	4,0%	1.413	80,8%	1.175	264
	2018	2.151	23,1%	1.765	82,1%	1.530	643
	2019	1.484	-31,0%	1.126	75,9%	1.005	313
	2020	1.731	16,6%	1.335	77,1%	1.137	349
	2021	1.950	12,7%	1.534	78,7%	1.325	478
	2022	2.177	11,6%	1.766	81,1%	1.530	402
	2023	2.250	3,4%	1.661	73,8%	1.537	500
	2024	2.101	-6,6%	1.531	72,9%	1.325	539

Straftat	Jahr	erfasste Fälle	Ver-änderung	Aufklärung absolut	AQ	ermittelte Tatverd. gesamt	ND
darunter: neu ab	2022	34		25	73,5%	24	15
Missbrauch von Ausweispapieren	2023	20	-41,2%	16	80,0%	16	8
§ 281 StGB	2024	38	90,0%	21	55,3%	24	15
(Impfausweise, Testzertifikate, Gesundheitszeugnisse und sonstige Ausweispapiere)							
540010							
Urkundenfälschung § 267 StGB	2022	1.371		1.218	88,8%	1.045	304
(Impfausweise, Testzertifikate,	2023	1.492	8,8%	1.301	87,2%	1.194	435
Genesungsbescheinigungen und	2024	1.436	-3,8%	1.183	82,4%	1.077	475
sonstige Urkundenfälschung)							
540020							
Vorbereitung der Fälschung von	2022	19		16	84,2%	18	1
amtlichen Ausweisen § 275 StGB	2023	2	-89,5%	1	50,0%	1	0
(unrichtige Impfausweise und	2024	5	150,0%	6	120,0%	7	1
sonstige amtliche Ausweise)							
540030							
Unbefugtes Ausstellen von Gesund-	2022	29		27	93,1%	32	4
heitszeugnissen § 277 StGB	2023	13	-55,2%	12	92,3%	16	2
(Impfausweise, Testzertifkation,	2024	0	0,0%	0	0,0%	0	0
Genesenenbescheinigung und							
sonstige Gesundheitszeugnisse)							
540040							
Ausstellen unrichtiger Gesundheits-	2022	58		57	98,3%	24	0
zeugnisse § 278 StGB	2023	8	-86,2%	7	87,5%	10	0
(Impfausweise, Testzertifikate, Ge-	2024	3	-62,5%	3	100,0%	4	0
nesenenbescheinungen und unrich-							
tige Gesundheitszeugnisse)							
540050							
Gebrauch unrichtiger Gesundheits-	2022	204		184	90,2%	198	15
zeugnisse § 279 StGB	2023	72	-64,7%	71	98,6%	85	1
(Impfausweise, Testzertifikate, Ge-	2024	14	-80,6%	14	100,0%	18	0
nesenenbescheinigung und unrich-							
tige Gesundheitszeugnisse)							
540060							

Straftat	Jahr	erfasste Fälle	Ver-änderung	Aufklärung absolut	AQ	ermittelte Tatverd. gesamt	ND
* Fälschung zur Erlangung	2015	7		7	100,0%	8	0
von Betäubungsmitteln	2016	2	-71,4%	0	0,0%	0	0
542000	2017	1	-50,0%	0	0,0%	0	0
	2018	2	100,0%	1	50,0%	1	0
	2019	14	600,0%	13	92,9%	7	1
	2020	30	114,3%	24	80,0%	8	1
	2021	23	-23,3%	19	82,6%	15	2
	2022	10	-56,5%	10	100,0%	10	1
	2023	23	130,0%	15	65,2%	11	0
	2024	126	447,8%	114	90,5%	23	3
* Fälschung beweiserheb-	2015	196		137	69,9%	88	4
licher Daten, Täuschung	2016	328	67,3%	208	63,4%	106	7
im Rechtsverkehr bei	2017	213	-35,1%	89	41,8%	87	9
Datenverarbeitung	2018	251	17,8%	121	48,5%	108	9
§§ 269, 270 StGB	2019	222	-11,6%	86	38,7%	73	10
	2020	253	14,0%	105	41,5%	84	4
543000	2021	300	18,6%	125	41,7%	88	6
	2022	355	18,3%	144	40,6%	107	15
	2023	507	42,8%	148	29,2%	128	18
	2024	412	-18,7%	133	32,3%	127	17
* Geld- und Wertzeichenfälschung,	2015	86		79	91,9%	65	15
Fälschung von Zahlungskarten	2016	87	1,2%	82	94,3%	72	13
mit oder ohne Garantiefunktion,	2017	72	-17,2%	63	87,5%	67	10
Schecks, Wechsel und anderen	2018	81	12,5%	74	91,4%	60	12
Vorbereitung des Diebstahls und der	2019	82	1,2%	77	93,9%	61	11
Unterschlagung	2020	178	117,1%	125	70,2%	120	29
550000	2021	164	-7,9%	112	68,3%	115	20
	2022	125	-23,8%	92	73,6%	94	20
61. Strafrechtsänderungsgesetz	2023	129	3,2%	75	58,1%	75	18
	2024	178	38,0%	76	42,7%	81	27
*Geld- und Wert-	2015	6		5	83,3%	7	0
zeichenfälschung	2016	9	50,0%	9	100,0%	12	4
einschl. Vorbereitungs-	2017	9	0	8	88,9%	10	1
handlungen	2018	11	22,2%	11	100,0%	8	0
551000	2019	10	-9,1%	9	90,0%	11	0
	2020	36	260,0%	33	91,7%	33	8
	2021	28	-22,2%	28	100,0%	29	4
	2022	21	-25,0%	19	90,5%	21	2
	2023	18	-14,3%	14	77,8%	14	1
	2024	14	-22,2%	11	78,6%	15	1
*Inverkehrbringen von	2015	74		74	100,0%	59	15
Falschgeld	2016	70	-5,4%	70	100,0%	58	9
552000	2017	53	-24,3%	53	100,0%	57	9
	2018	60	13,2%	60	100,0%	51	10
	2019	67	11,7%	67	100,0%	50	11
	2020	133	98,5%	88	66,2%	84	18
	2021	134	0,8%	83	61,9%	86	16
	2022	103	-23,1%	72	69,9%	72	17
	2023	107	3,9%	60	56,1%	59	16
	2024	156	45,8%	60	38,5%	63	25

Straftat	Jahr	erfasste Fälle	Ver-änderung	Aufklärung absolut	AQ	ermittelte Tatverd. gesamt	ND
* Fälschung von Zahlungskarten mit	2015	6		0	0,0%	0	0
oder ohne Garantiefunktion,	2016	6	0,0%	1	16,7%	1	0
Schecks und Wechseln §§ 152a,	2017	9	50,0%	1	11,1%	1	0
152b StGB	2018	10	11,1%	3	30,0%	3	2
	2019	5	-50,0%	1	20,0%	2	0
ab 2022: Fälschung von Zahlungs-	2020	6	20,0%	1	16,7%	1	0
karten … Wechsel und anderer	2021	2	-66,7%	1	50,0%	1	0
körperlicher unbaren Zahlungs-	2022	1	-50,0%	1	100,0%	1	1
instrumenten §§ 152a, 152b StGB	2023	4	300,0%	1	25,0%	2	1
553000	2024	7	75,0%	4	57,1%	4	1
neu ab	2022	0		0	0,0%	0	0
Vorbereitung des Diebstahls (nach	2023	0		0	0,0%	0	0
§ 242 StGB) und der Unterschlagung	2024	0		0	0,0%	0	0
(nach § 246 StGB) von Zahlungs-							
karten, Schecks, Wechseln und							
körperlichen unbaren Zahlungs-							
instrumenten § 152c StGB							
554000							
* Insolvenzstraftaten	2015	85		85	100,0%	89	4
560000	2016	78	-8,2%	78	100,0%	78	1
	2017	53	-32,1%	53	100,0%	55	2
	2018	60	13,2%	60	100,0%	64	3
	2019	37	-38,3%	35	94,60%	41	3
	2020	22	-40,5%	22	100,0%	28	2
	2021	16	-27,3%	16	100,0%	19	1
	2022	14	-12,5%	14	100,0%	14	0
	2023	17	21,4%	17	100,0%	16	4
	2024	13	-23,5%	12	92,3%	12	2
* Bankrott	2015	68		68	100,0%	77	4
561000	2016	65	-4,4%	65	100,0%	72	0
	2017	39	-40,0%	39	100,0%	44	2
	2018	51	30,8%	51	100,0%	60	3
	2019	26	-49,0%	25	96,2%	34	3
	2020	16	-38,5%	16	100,0%	21	2
	2021	15	-6,3%	15	100,0%	18	1
	2022	13	-13,3%	13	100,0%	14	0
	2023	14	7,7%	14	100,0%	14	4
	2024	11	-21,4%	10	90,7%	10	1

Straftat	Jahr	erfasste Fälle	Ver-änderung	A u f k l ä r u n g absolut	AQ	ermittelte Tatverd. gesamt	NDTV
Sonstige	2015	32.570		19.405	59,6%	15.955	915
Straftatbestände (StGB)	2016	36.138	11,0%	21.103	58,4%	17.040	1.544
600000	2017	35.403	-2,0%	20.665	58,4%	16.716	1.704
	2018	35.511	0,3%	21.187	59,7%	16.353	1.763
	2019	33.174	-6,6%	17.654	53,2%	13.699	1.451
	2020	36.459	9,9%	21.159	58,0%	15.940	1.736
	2021	33.392	-8,4%	19.406	58,1%	14.665	1.690
	2022	35.029	4,9%	20.088	57,3%	15.259	1.956
	2023	36.543	4,3%	20.643	56,5%	15.010	2.241
	2024	40.042	9,6%	22.468	56,1%	16.543	2.762
* Erpressung	2015	208		137	65,9%	170	18
§ 253 StGB	2016	325	56,3%	144	44,3%	161	32
610000	2017	254	-21,8%	169	66,5%	195	36
	2018	302	18,9%	143	47,4%	161	33
	2019	693	129,5%	112	16,2%	127	22
	2020	361	-47,9%	173	47,9%	180	39
	2021	388	7,5%	126	32,5%	124	23
	2022	610	57,2%	194	31,8%	164	40
	2023	610	0,0%	150	24,6%	164	33
	2024	522	-14,4%	211	40,4%	210	72
* Widerstand gegen die	2015	4.812		4.320	89,8%	4.085	306
Staatsgewalt und	2016	5.765	19,8%	5.124	88,9%	4.513	555
Straftaten gegen die	2017	5.606	-2,8%	4.977	88,8%	4.543	600
öffentl. Ordnung	2018	5.786	3,2%	5.147	89,0%	4.458	687
620000	2019	5.251	-9,2%	4.538	86,4%	3.730	508
	2020	6.492	23,6%	5.724	88,2%	4.805	613
	2021	5.639	-13,1%	4.951	87,8%	4.234	612
	2022	6.198	9,9%	5.485	88,5%	4.554	742
	2023	6.924	11,7%	5.976	86,3%	4.386	893
	2024	8.219	18,7%	7.031	85,5%	5.110	1.172
* Störung des öffentlichen	2015	145		121	83,4%	124	15
Friedens durch An-	2016	176	21,4%	138	78,4%	144	30
drohung von Straftaten	2017	196	11,4%	147	75,0%	142	28
620001	2018	137	-30,1%	114	83,2%	102	15
	2019	128	-6,6%	101	78,9%	98	10
	2020	156	21,9%	124	79,5%	115	15
	2021	147	-5,8%	117	79,6%	100	9
	2022	141	-4,1%	115	81,6%	107	11
	2023	197	39,7%	167	84,8%	165	25
	2024	202	2,5%	173	85,6%	171	32
* Missbrauch von Notrufen	2015	392		296	75,5%	297	23
und Beeinträchtigung	2016	414	5,6%	311	75,1%	273	38
von Unfallverhütungs-	2017	391	-5,6%	285	72,9%	261	23
und Nothilfemitteln	2018	455	16,4%	326	71,6%	314	55
620013	2019	361	-20,7%	252	69,8%	259	35
	2020	446	23,5%	306	68,6%	283	47
	2021	498	11,7%	359	72,1%	317	37
	2022	498	0,0%	362	72,7%	326	68
	2023	668	34,1%	399	59,7%	346	85
	2024	883	32,2%	379	42,9%	340	103

Straftat	Jahr	erfasste Fälle	Ver-änderung	Aufklärung absolut	Aufklärung AQ	ermittelte Tatverd. gesamt	ermittelte Tatverd. NDTV
* Widerstand gegen	2015	713		699	98,0%	652	55
und tätlicher Angriff auf	2016	905	26,9%	884	97,7%	815	82
die Staatsgewalt	2017	862	-4,8%	854	99,1%	788	103
§§ 111, 113-115,120,	2018	1.096	27,1%	1.090	99,5%	955	183
121 StGB	2019	966	-11,9%	952	98,6%	853	144
621000	2020	1.184	22,6%	1.171	98,9%	1.031	151
* Widerstand gegen die	2021	1.109	-6,3%	1.091	98,4%	945	152
Staatsgewalt (bis 2017)	2022	1.272	14,7%	1.240	97,5%	1.080	170
	2023	1.300	2,2%	1.282	98,6%	1.086	235
	2024	1.386	6,6%	1.373	99,1%	1.114	293
* Widerstand gegen	2015	693		684	98,7%	639	55
Vollstreckungsbeamte	2016	840	21,2%	830	98,8%	767	80
(**insgesamt**)	2017	809	-3,7%	806	99,6%	745	100
621020	**ab 2018 Schlüssel gelöscht - siehe Schl. 621100**						
darunter:	2015	685		676	98,7%	631	55
- Widerstand gegen	2016	824	20,3%	816	99,0%	754	79
Polizeivollzugsbeamte	2017	792	-3,9%	790	99,7%	731	98
621021	**ab 2018 Schlüssel gelöscht**						
- Widerstand gegen							
Vollstreckungsbeamte	2015	8		8	100,0%	8	0
(**ohne Polizeivollzugs-**	2016	16	100,0%	14	87,5%	15	1
beamte)	2017	17	6,3%	16	94,1%	16	2
621029	**ab 2018 Schlüssel gelöscht**						
ab:	2018	1.068		1.064	99,6%	925	181
Widerstand gegen und	2019	952	-10,9%	941	98,8%	839	141
tätlicher Angriff auf Voll-	2020	1.158	21,6%	1.149	99,2%	1.016	151
streckungsbeamte **und**	2021	1.080	-6,7%	1.069	99,0%	922	152
gleichstehende Personen	2022	1.222	13,1%	1.197	98,0%	1.045	164
§§ 113-115 StGB	2023	1.270	3,9%	1.262	99,4%	1.068	234
621100	2024	1.348	6,1%	1.340	99,4%	1.074	290
davon:							
Widerstand gegen Voll-	2018	892		888	99,6%	809	158
streckungsbeamte **und**	2019	715	-19,8%	710	99,3%	658	105
gleichstehende Personen	2020	837	17,1%	831	99,3%	783	113
§ 113, 115 StGB	2021	732	-12,5%	725	99,0%	665	114
621110	2022	728	-0,5%	715	98,2%	679	111
	2023	798	9,6%	793	99,4%	731	173
	2024	819	2,6%	817	99,8%	725	188
Tätlicher Angriff auf Voll-	2018	176		176	100,0%	159	35
streckungsbeamte **und**	2019	237	34,7%	231	97,5%	222	43
gleichstehende Personen	2020	321	35,4%	318	99,1%	293	48
§§ 114, 115 StGB	2021	348	8,4%	344	98,9%	314	50
621120	2022	494	42,0%	482	97,6%	448	61
	2023	472	-4,5%	469	99,4%	420	84
	2024	529	12,1%	523	98,9%	455	134

Straftat	Jahr	erfasste Fälle	Ver-änderung	A u f k l ä r u n g absolut	AQ	ermittelte Tatverd. gesamt	NDTV
* Hausfriedensbruch	2015	2.811		2.533	90,1%	2.499	206
§§ 123, 124 StGB	2016	3.273	16,4%	2.937	89,7%	2.609	360
622000	2017	3.280	0,2%	2.920	89,0%	2.683	374
	2018	3.253	-0,8%	2.917	89,7%	2.581	427
	2019	3.008	-7,5%	2.671	88,8%	2.138	313
	2020	3.781	25,7%	3.351	88,6%	3.040	394
	2021	3.387	-10,4%	2.963	87,5%	2.661	414
	2022	3.746	10,6%	3.317	88,5%	2.816	482
	2023	4.228	12,9%	3.687	87,2%	2.695	583
	2024	5.286	25,0%	4.718	89,3%	3.132	781
* Landfriedensbruch	2015	10		10	100,0%	71	0
§§ 125, 125a StGB	2016	85	750,0%	50	58,8%	152	41
623000	2017	86	1,2%	77	89,5%	264	79
	2018	78	-9,3%	67	85,9%	158	29
	2019	133	70,5%	70	52,6%	112	9
	2020	154	15,8%	129	83,8%	114	14
	2021	15	-90,3%	13	86,7%	107	35
	2022	19	26,7%	18	94,7%	94	21
	2023	21	10,5%	15	71,4%	46	12
	2024	28	33,3%	19	67,9%	391	41
* Vortäuschen einer	2015	373		369	98,9%	373	22
Straftat (insg.)	2016	380	1,9%	375	98,7%	384	20
624000	2017	357	-6,1%	354	99,2%	357	23
	2018	335	-6,2%	331	98,8%	336	31
	2019	232	-30,7%	218	94,0%	220	20
	2020	265	14,2%	260	98,1%	262	26
	2021	236	-10,9%	229	97,0%	228	15
	2022	246	4,2%	244	99,2%	260	27
	2023	230	-6,5%	219	95,2%	223	30
	2024	184	-20,0%	177	96,2%	186	27
darunter:	2015	18		16	88,9%	16	1
Vortäuschen einer Straf-	2016	20	11,1%	19	95,0%	19	1
tat gegen die sex.	2017	13	-35,0%	13	100,0%	14	0
Selbstbestimmung	2018	12	-7,7%	12	100,0%	12	2
624010	2019	17	41,7%	17	100,0%	17	2
	2020	13	-23,5%	13	100,0%	12	1
	2021	16	23,1%	16	100,0%	15	1
	2022	13	-18,8%	13	100,0%	14	1
	2023	6	-53,8%	6	100,0%	6	2
	2024	16	166,7%	14	87,5%	14	2
Vortäuschen einer	2015	296		294	99,3%	298	16
sonstigen Straftat	2016	305	3,0%	301	98,7%	310	17
624079	2017	305	0	302	99,0%	306	20
	2018	280	-8,2%	276	98,6%	279	22
	2019	143	-48,9%	130	90,9%	134	13
	2020	184	28,7%	179	97,3%	180	18
	2021	170	-7,6%	163	95,9%	163	12
	2022	169	-0,6%	167	98,8%	176	22
	2023	169	0,0%	158	93,5%	159	22
	2024	127	-24,9%	121	95,3%	129	16

Straftat	Jahr	erfasste Fälle	Ver-änderung	Aufklärung absolut	Aufklärung AQ	ermittelte Tatverd. gesamt	ermittelte Tatverd. NDTV
Vortäuschen eines	2015	20		20	100,0%	20	1
Raubes	2016	20	0	20	100,0%	20	0
624100	2017	15	-25,0%	15	100,0%	14	1
	2018	16	6,7%	16	100,0%	18	4
	2019	11	-31,3%	11	100,0%	10	2
	2020	15	36,4%	14	93,3%	16	2
	2021	12	-20,0%	12	100,0%	13	1
	2022	13	8,3%	13	100,0%	14	0
	2023	11	-15,4%	11	100,0%	13	2
	2024	8	-27,3%	8	100,0%	8	2
Vortäuschen eines	2015	39		39	100,0%	41	4
Diebstahls	2016	35	-10,3%	35	100,0%	39	2
624200	2017	24	-31,4%	24	100,0%	26	2
	2018	27	12,5%	27	100,0%	29	3
	2019	61	125,9%	60	98,4%	60	3
	2020	53	-13,1%	54	101,9%	54	5
	2021	38	-28,3%	38	100,0%	40	1
	2022	51	34,2%	51	100,0%	57	4
	2023	44	-13,7%	44	100,0%	47	4
	2024	33	-25,0%	34	103,0%	38	7
davon:	2015	15		15	100,0%	16	3
Vortäuschen eines	2016	10	-33,3%	10	100,0%	11	0
Kfz-Diebstahls	2017	10	0	10	100,0%	12	1
624201	2018	9	-10,0%	9	100,0%	10	1
	2019	5	-44,4%	5	100,0%	5	0
	2020	13	160,0%	13	100,0%	14	4
	2021	11	-15,4%	11	100,0%	10	1
	2022	12	9,1%	12	100,0%	13	0
	2023	11	-8,3%	11	100,0%	14	1
	2024	18	63,6%	18	100,0%	21	4
* Gewaltdarstellung	2015	7		4	57,1%	4	0
§ 131 StGB	2016	5	-28,6%	5	100,0%	5	1
626000	2017	6	20,0%	6	100,0%	6	1
	2018	10	66,7%	8	80,0%	9	0
	2019	15	50,0%	10	66,7%	15	0
	2020	9	-40,0%	9	100,0%	6	2
	2021	9	0,0%	9	100,0%	12	0
	2022	14	55,6%	13	92,9%	14	0
	2023	11	-21,4%	11	100,0%	11	2
	2024	6	-45,5%	6	100,0%	7	1
* Volksverhetzung	2014	71		56	78,9%	74	1
§ 130 StGB	2015	166	133,8%	132	79,5%	144	1
627000	2016	274	65,1%	223	81,4%	202	1
	2017	229	-16,4%	184	80,3%	168	5
	2018	138	-39,7%	115	83,3%	122	3
	2019	182	31,9%	105	57,7%	107	4
	2020	246	35,2%	207	84,1%	206	4
	2021	*Schlüssel in der PKS gelöscht, ab 2021 Staatsschutzdelikt*					

Straftat	Jahr	erfasste Fälle	Ver-änderung	A u f k l ä r u n g absolut	AQ	ermittelte Tatverd. gesamt	NDTV
* Begünstigung,	2015	833		819	98,3%	721	58
Strafvereitelung,	2016	882	5,9%	872	98,9%	790	93
(ohne Strafvereitelung	2017	857	-2,8%	843	98,4%	812	103
im Amt), Hehlerei	2018	813	-5,1%	767	94,3%	756	104
und Geldwäsche	2019	777	-4,4%	746	96,0%	663	95
§§ 257, 258, 259 - 261	2020	1.118	43,9%	1.086	97,1%	948	128
StGB	2021	1.240	10,9%	1.198	96,6%	934	128
630000	2022	1.003	-19,1%	926	92,3%	841	141
	2023	1.074	7,1%	1.029	95,8%	790	145
	2024	1.373	27,8%	1.284	93,5%	1084	207
* Hehlerei von Kfz	2015	29		29	100,0%	29	4
631000	2016	13	-55,2%	12	92,3%	19	10
	2017	22	69,2%	22	100,0%	18	1
	2018	17	-22,7%	15	88,2%	21	4
	2019	19	11,8%	19	100,0%	17	3
	2020	38	100,0%	37	97,4%	39	4
	2021	33	-13,2%	31	93,9%	37	2
	2022	47	42,4%	46	97,9%	50	9
	2023	38	-19,1%	37	97,4%	39	2
	2024	54	42,1%	48	88,9%	41	11
* Sonstige Hehlerei	2015	579		572	98,8%	522	39
632000	2016	623	7,6%	622	99,8%	573	56
	2017	654	5,0%	647	98,9%	625	82
	2018	571	-12,7%	559	97,9%	558	74
	2019	559	-2,1%	543	97,1%	483	64
	2020	806	44,2%	787	97,6%	674	72
	2021	740	-8,2%	724	97,8%	644	70
	2022	602	-18,6%	594	98,7%	534	66
	2023	630	4,7%	611	97,0%	399	74
	2024	643	2,1%	600	93,3%	536	98
* Geldwäsche, Ver-	2015	168		161	95,8%	112	14
schleierung unrecht-	2016	187	11,3%	179	95,7%	134	22
mäßiger Vermögens-	2017	106	-43,3%	99	93,4%	88	14
werte	2018	166	56,6%	135	81,3%	118	26
§ 261 StGB	2019	139	-16,3%	127	91,4%	110	22
633000	2020	190	36,7%	180	94,7%	154	47
	2021	408	114,7%	385	94,4%	191	48
	2022	293	-28,2%	229	78,2%	201	66
	2023	362	23,5%	339	93,6%	313	67
	2024	643	77,6%	603	93,8%	481	96
* Brandstiftung und	2015	614		335	54,6%	354	15
Herbeiführen einer	2016	694	13,0%	366	52,7%	376	32
Brandgefahr	2017	716	3,2%	389	54,3%	407	47
§§ 306 - 306d, 306f StGB	2018	872	21,8%	426	48,9%	428	51
640000	2019	755	-13,4%	361	47,8%	367	29
	2020	808	7,0%	370	45,8%	412	32
	2021	583	-27,8%	286	49,1%	305	25
	2022	741	27,1%	330	44,5%	363	26
	2023	824	11,2%	312	37,9%	340	28
	2024	707	-14,2%	311	44,0%	345	37

Straftat	Jahr	erfasste Fälle	Ver-änderung	A u f k l ä r u n g absolut	AQ	ermittelte Tatverd. gesamt	NDTV
davon:	2015	264		204	77,3%	225	10
- Fahrlässige Brandstiftung	2016	286	8,3%	203	71,0%	226	21
§306d StGB	2017	276	-3,5%	192	69,6%	212	23
640010	2018	329	19,2%	198	60,2%	218	24
	2019	326	-0,9%	191	58,6%	205	14
	2020	343	5,2%	213	62,1%	229	24
	2021	208	-39,4%	137	65,9%	153	15
	2022	261	25,5%	156	59,8%	168	16
	2023	299	14,6%	145	48,5%	153	10
	2024	301	0,7%	188	62,5%	194	15
- Fahrlässiges Herbeiführen	2015	39		20	51,3%	28	0
einer Brandgefahr	2016	23	-41,0%	13	56,5%	20	3
§306f Abs. 3 StGB	2017	46	100,0%	21	45,7%	24	2
640020	2018	37	-19,6%	23	62,2%	27	3
	2019	17	-54,1%	11	64,7%	13	1
	2020	28	64,7%	12	42,9%	17	0
	2021	9	-67,9%	7	77,8%	8	1
	2022	21	133,3%	13	61,9%	18	0
	2023	30	42,9%	14	46,7%	20	2
	2024	23	-23,3%	11	47,8%	15	6
* (Vorsätzliche) Brand-	2015	311		111	35,7%	103	5
stiftung und Herbeiführen	2016	385	23,8%	150	39,0%	132	8
einer Brandgefahr	2017	394	2,3%	176	44,7%	174	22
§§ 306 - 306c, 306f	2018	506	28,4%	205	40,5%	183	24
Abs. 1 und 2 StGB	2019	412	-18,6%	159	38,6%	153	15
641000	2020	437	6,1%	145	33,2%	166	8
	2021	366	-16,2%	142	38,8%	145	9
	2022	459	25,4%	161	35,1%	177	10
	2023	495	7,8%	153	30,9%	168	16
	2024	383	-22,6%	112	29,2%	138	16
davon:	2015	237		66	27,8%	67	2
- Vorsätzliche Brandstiftung	2016	284	19,8%	89	31,3%	88	5
§306 StGB	2017	298	4,9%	124	41,6%	136	17
641010	2018	395	32,6%	142	35,9%	133	9
	2019	294	-25,6%	90	30,6%	91	8
	2020	300	2,0%	87	29,0%	106	1
	2021	255	-15,0%	85	33,3%	91	0
	2022	325	27,5%	99	30,5%	99	6
	2023	342	5,2%	74	21,6%	92	7
	2024	263	-23,1%	57	21,7%	87	4
- schwere Brandstiftung	2015	55		33	60,0%	24	1
§306a StGB	2016	85	54,5%	52	61,2%	45	3
641020	2017	79	-7,1%	41	51,9%	33	4
	2018	89	12,7%	54	60,7%	47	12
	2019	69	-22,5%	44	63,8%	44	5
	2020	84	21,7%	38	45,2%	38	4
	2021	62	-26,2%	43	69,4%	42	7
	2022	81	30,6%	43	53,1%	44	3
	2023	98	21,0%	55	56,1%	62	6
	2024	54	-44,9%	28	51,9%	21	2

Straftat	Jahr	erfasste Fälle	Ver-änderung	A u f k l ä r u n g absolut	AQ	ermittelte Tatverd. gesamt	NDTV
- Besonders schwere	2015	8		6	75,0%	9	1
Brandstiftung	2016	7	-12,5%	6	85,7%	5	0
§306b StGB	2017	4	-42,9%	5	12,5%	6	1
641030	2018	4	0,0%	1	25,0%	1	0
	2019	7	75,0%	5	71,4%	5	0
	2020	7	0,0%	5	71,4%	5	2
	2021	10	42,9%	6	60,0%	8	1
	2022	10	0,0%	3	30,0%	3	1
	2023	15	50,0%	11	73,3%	7	0
	2024	17	13,3%	10	58,8%	8	3
- Brandstiftung mit	2015	0		0	0,0%	0	0
Todesfolge	2016	1	0,0%	1	100,0%	1	0
§306c StGB	2017	1	0,0%	1	100,0%	1	0
641040	2018	1	0,0%	1	100,0%	1	0
	2019	0	-100,0%	0	0,0%	0	0
	2020	0	0,0%	0	0,0%	0	0
	2021	0	0,0%	0	0,0%	0	0
	2022	0	0,0%	0	0,0%	0	0
	2023	0	0,0%	0	0,0%	0	0
	2024	0	0,0%	0	0,0%	0	0
- Vorsätzliches Herbeiführen	2015	11		6	54,5%	5	1
einer Brandgefahr	2016	8	-27,3%	2	25,0%	2	0
§306f Abs. 1 und 2 StGB	2017	12	50,0%	5	41,7%	6	0
641050	2018	17	41,7%	7	41,2%	7	4
	2019	42	147,1%	20	47,6%	22	3
	2020	46	9,5%	15	32,6%	21	1
	2021	39	-15,2%	8	20,5%	11	1
	2022	43	10,3%	16	37,2%	34	0
	2023	40	-7,0%	13	32,5%	17	3
	2024	49	22,5%	17	34,7%	24	7
* Wettbewerbs-,	2015	621		579	93,2%	199	1
Korruptions- und	2016	324	-47,8%	282	87,0%	223	3
Amtsdelikte	2017	258	-20,4%	226	87,6%	258	1
650000	2018	187	-27,5%	157	84,0%	213	0
	2019	196	4,8%	166	84,7%	197	1
	2020	192	-2,0%	163	84,9%	174	0
	2021	202	5,2%	174	86,1%	243	2
	2022	194	-4,0%	156	80,4%	214	4
	2023	250	28,9%	190	76,0%	286	3
	2024	203	-18,8%	144	70,9%	200	2
* Vorteilsannahme und	2015	8		7	87,5%	10	0
Bestechlichkeit	2016	13	62,5%	11	84,6%	8	1
§§ 331, 332, 335 StGB	2017	17	30,8%	16	94,1%	15	0
651000	2018	14	-17,6%	13	92,9%	19	0
	2019	5	-64,3%	3	60,0%	7	0
	2020	9	80,0%	9	100,0%	6	0
	2021	6	-33,3%	6	100,0%	8	0
	2022	5	-16,7%	5	100,0%	7	0
	2023	9	80,0%	8	88,9%	12	0
	2024	9	0,0%	5	55,6%	8	0

Straftat	Jahr	erfasste Fälle	Ver-änderung	A u f k l ä r u n g absolut	AQ	ermittelte Tatverd. gesamt	NDTV
* Vorteilsgewährung	2015	10		10	100,0%	10	1
und Bestechung	2016	8	-20,0%	8	100,0%	8	2
§§ 333, 334, 335 StGB	2017	23	187,5%	23	100,0%	22	1
652000	2018	6	-73,9%	6	100,0%	5	0
	2019	5	-16,7%	5	100,0%	5	0
	2020	5	0,0%	5	100,0%	5	0
	2021	2	-60,0%	2	100,0%	2	2
	2022	7	250,0%	7	100,0%	10	1
	2023	6	-14,3%	5	83,3%	7	1
	2024	11	83,3%	7	63,6%	7	2
* sonstige Straftaten	2015*	599		558	93,2%	174	0
im Amt	2016	301	-49,7%	261	86,7%	205	0
655000	2017	208	-30,9%	177	85,1%	212	0
	2018	164	-21,2%	135	82,3%	183	0
	2019	181	10,4%	154	85,1%	182	1
	2020	176	-2,8%	148	84,1%	162	0
	2021	183	4,0%	157	85,8%	224	0
	2022	177	-3,3%	139	78,5%	181	0
	2023	230	29,9%	173	75,2%	258	2
	2024	160	-30,4%	132	82,5%	186	0
	*Steigerung durch Abschluss eines Großverfahrens wegen Gebührenüberhebung durch einen Schornsteinfeger (Straftaten im Amt)						
* Körperverletzung im Amt	2015	87		72	82,8%	98	0
655100	2016	88	1,1%	71	80,7%	100	0
	2017	105	19,3%	89	84,8%	126	0
	2018	66	-37,1%	56	84,8%	93	0
	2019	87	31,8%	76	87,4%	107	1
	2020	81	-6,9%	73	90,1%	108	0
	2021	89	9,9%	82	92,1%	137	0
	2022	91	2,2%	79	86,8%	118	0
	2023	127	39,6%	107	84,3%	178	2
	2024	82	-35,4%	72	87,8%	113	0
ab	2017	10		10	100,0%	18	0
* Bestechlichkeit und	2018	2	-80,0%	2	100,0%	3	0
Bestechung im ge-	2019	4	100,0%	4	100,0%	4	0
schäftlichen Verkehr und	2020	2	-50,0%	1	50,0%	1	0
im Gesundheitswesen	2021	4	100,0%	2	50,0%	4	0
§§ 299, 299a, 299b und	2022	5	25,0%	5	100,0%	16	3
300 StGB	2023	3	-40,0%	2	66,7%	4	0
657000	2024	23	666,7%	0	0,0%	0	0
* strafbarer Eigennutz	2015	94		68	72,3%	78	10
660000	2016	138	46,8%	100	72,5%	109	27
	2017	187	35,5%	146	78,1%	125	24
	2018	288	54,0%	254	88,2%	141	35
	2019	193	-33,0%	145	75,1%	111	35
	2020	226	17,1%	187	82,7%	149	45
	2021	159	-29,6%	102	64,2%	114	30
	2022	128	-19,5%	92	71,9%	115	42
	2023	120	-6,3%	81	67,5%	98	42
	2024	189	57,5%	148	78,3	192	59

Straftat	Jahr	erfasste Fälle	Ver-änderung	A u f k l ä r u n g absolut	AQ	ermittelte Tatverd. gesamt	NDTV
* Glücksspiel	2015	0		0	0,0%	0	0
661000	2016	1	0,0%	1	100,0%	1	0
	2017	1	0,0%	1	100,0%	1	0
	2018	2	100,0%	2	100,0%	4	0
	2019	3	50,0%	2	66,7%	3	0
	2020	0	-100,0%	0	0,0%	0	0
	2021	6	0,0%	6	100,0%	7	1
	2022	3	-50,0%	3	100,0%	3	0
	2023	10	233,3%	10	100,0%	11	2
	2024	16	60,0%	16	100,0%	16	0
* Wilderei	2015	58		38	65,5%	45	10
662000	2016	89	53,4%	60	67,4%	63	26
	2017	83	-6,7%	49	59,0%	58	11
	2018	71	-14,5%	48	67,6%	66	23
	2019	52	-26,8%	27	51,9%	32	12
	2020	88	69,2%	63	71,6%	71	26
	2021	83	-5,7%	47	56,6%	63	20
	2022	74	-10,8%	52	70,3%	70	35
	2023	86	16,2%	50	58,1%	60	38
	2024	88	2,3%	6	71,6%	89	50
davon:	2015	30		24	80,0%	29	10
- Fischwilderei	2016	51	70,0%	44	86,3%	49	26
662001	2017	35	-31,4%	29	82,9%	36	11
	2018	37	5,7%	32	86,6%	46	22
	2019	18	-51,4%	16	88,9%	20	12
	2020	55	205,6%	50	90,9%	59	25
	2021	36	-34,5%	33	91,7%	45	19
	2022	41	13,9%	40	97,6%	55	35
	2023	44	7,3%	40	90,9%	48	37
	2024	56	27,3%	50	89,3%	76	50
- Jagdwilderei	2015	28		14	50,0%	16	0
662100	2016	38	35,7%	16	42,1%	14	0
	2017	48	26,3%	20	41,7%	22	0
	2018	34	-29,2%	16	47,1%	21	1
	2019	34	0,0%	11	32,40%	12	0
	2020	33	-2,9%	13	39,40%	12	1
	2021	47	42,4%	14	29,8%	18	1
	2022	33	-29,8%	12	36,4%	15	0
	2023	42	27,3%	10	23,8%	12	1
	2024	32	-23,8%	13	40,6%	13	0
* Wucher	2015	23		17	73,9%	18	0
gemäß § 291 StGB	2016	29	26,1%	20	69,0%	22	1
663000	2017	90	210,3%	83	92,2%	43	10
	2018	198	120,0%	187	94,4%	49	11
	2019	123	-37,9%	101	82,1%	62	22
	2020	120	-2,4%	108	90,0%	57	17
	2021	61	-49,2%	40	65,6%	32	8
	2022	40	-34,4%	26	65,0%	29	7
	2023	12	-70,0%	9	75,0%	9	2
	2024	30	150,0%	15	50,0%	11	3

Straftat	Jahr	erfasste Fälle	Ver-änderung	A u f k l ä r u n g absolut	AQ	ermittelte Tatverd. gesamt	NDTV
* alle sonstigen Straf-	2015	25.388		13.147	51,8%	11.543	582
taten gemäß StGB	2016	28.010	10,3%	14.215	50,7%	12.240	927
(ohne Verkehrsdelikte)	2017	27.525	-1,7%	13.915	50,6%	11.803	1.057
670000	2018	27.263	-1,0%	14.293	52,4%	11.592	1.075
	2019	25.309	-7,2%	11.586	45,8%	9.736	926
	2020	27.262	7,7%	13.456	49,4%	10.795	1.040
	2021	25.181	-7,6%	12.569	49,9%	10.085	1.051
	2022	26.155	3,9%	12.905	49,3%	10.453	1.150
	2023	26.741	2,2%	12.905	48,3%	10.375	1.343
	2024	28.829	7,8%	13.339	46,3%	11.034	1.560
* Unterlassene Hilfeleistung,	2015	86		74	86,0%	95	4
Behinderung von	2016	82	-4,7%	64	78,0%	80	5
hilfeleistenden Personen	2017	96	17,1%	82	85,4%	107	12
670032	2018	95	-1,0%	77	81,1%	83	5
	2019	69	-27,4%	55	79,70%	66	3
	2020	58	-15,9%	42	72,4%	57	4
	2021	68	17,2%	57	83,8%	65	1
	2022	70	2,9%	57	81,4%	70	2
	2023	60	-14,3%	42	70,0%	60	10
	2024	79	31,7%	61	77,2%	80	12
* Verletzung der	2015	302		302	100,0%	294	12
Unterhaltspflicht	2016	286	-5,3%	286	100,0%	284	17
671000	2017	253	-11,5%	253	100,0%	243	18
	2018	205	-19,0%	205	100,0%	200	3
	2019	118	-42,4%	117	99,2%	110	5
	2020	127	7,6%	127	100,0%	124	10
	2021	93	-26,8%	93	100,0%	92	4
	2022	95	2,2%	95	100,0%	93	7
	2023	79	-16,8%	78	98,7%	74	7
	2024	101	27,8%	101	100,0%	95	4
* Beleidigung	2015	6.840		6.332	92,6%	5.761	256
§§ 185 - 187, 189 StGB	2016	7.306	6,8%	6.698	91,7%	6.131	426
673000	2017	6.908	-5,4%	6.383	92,4%	5.811	462
	2018	7.107	2,9%	6.557	92,3%	5.776	494
	2019	5.791	-18,5%	5.200	89,8%	4.781	442
	2020	6.492	12,1%	5.894	90,8%	5.231	451
	2021	6.189	-4,7%	5.608	90,6%	4.900	479
	2022	6.489	4,8%	5.823	89,7%	5.131	470
	2023	6.539	0,8%	5.876	89,9%	5.151	569
	2024	7.159	9,5%	6.340	88,6%	5.632	713
* Sachbeschädigung	2015	15.516		4.673	30,1%	4.324	264
(insgesamt)	2016	17.561	13,2%	5.430	30,9%	4.735	446
§§ 303 - 305a StGB	2017	17.374	-1,1%	5.322	30,6%	4.683	529
674000	2018	17.163	-1,2%	5.701	33,2%	4.692	537
	2019	16.876	-1,7%	4.696	27,8%	3.936	440
	2020	17.732	5,1%	5.525	31,2%	4.446	497
	2021	15.849	-10,6%	5.023	31,7%	4.004	481
	2022	16.732	5,6%	5.269	31,5%	4.336	574
	2023	17.284	3,3%	5.264	30,5%	4.197	629
	2024	18.556	7,4%	5.050	27,2%	4.348	747

Straftat	Jahr	erfasste Fälle	Ver-änderung	A u f k l ä r u n g absolut	AQ	ermittelte Tatverd. gesamt	NDTV
* Sachbeschädigung	2015	4.053		881	21,7%	742	38
an Kfz	2016	4.638	14,4%	1.152	24,8%	990	69
674100	2017	4.571	-1,4%	1.019	22,3%	826	65
	2018	4.401	-3,7%	1.102	25,0%	925	96
	2019	3.742	-15,0%	846	22,6%	655	75
	2020	4.072	8,8%	1.002	24,6%	785	104
	2021	3.599	-11,6%	838	23,3%	646	84
	2022	3.761	4,5%	876	23,3%	731	102
	2023	4.013	6,7%	1.007	25,1%	720	96
	2024	3.727	-7,1%	837	22,5%	705	131
* Datenveränderung,	2015	127		18	14,2%	21	0
Computersabotage	2016	179	40,9%	24	13,4%	25	3
674200	2017	154	-14,0%	18	11,7%	20	2
	2018	119	-22,7%	27	22,7%	28	2
	2019	101	-15,1%	21	20,8%	22	3
	2020	130	28,7%	24	18,5%	25	4
	2021	227	74,6%	29	12,8%	29	3
	2022	109	-52,0%	16	14,7%	18	1
	2023	83	-23,9%	24	28,9%	24	3
	2024	121	45,8%	23	19,0%	22	3
* Sonstige	2015	2.404		428	17,8%	516	13
Sachbeschädigung	2016	2.800	16,5%	515	18,4%	586	21
auf Straßen,Wegen	2017	2.699	-3,6%	490	18,2%	578	40
und Plätzen	2018	2.951	9,3%	566	19,2%	583	31
674300	2019	3.556	20,5%	587	16,5%	671	40
	2020	3.058	-14,0%	559	18,3%	599	39
	2021	2.666	-12,8%	598	22,4%	574	49
	2022	2.935	10,1%	673	22,9%	574	59
	2023	2.618	-10,8%	458	17,5%	512	45
	2024	2.895	10,6%	394	13,6%	451	56
* Sachbeschädigung	2015	612		101	16,5%	130	2
durch Feuer	2016	653	6,7%	149	22,8%	200	8
	2017	732	12,1%	179	24,5%	175	13
Summe aus 4	2018	682	-6,8%	138	20,2%	161	10
Erfassungsschlüssel	2019	611	-10,4%	95	15,5%	128	13
(Schl. 674012. 674022,	2020	589	-3,6%	128	21,7%	173	13
674312 und 674322)	2021	501	-14,9%	127	25,3%	152	14
	2022	606	21,0%	160	26,4%	195	19
	2023	829	36,8%	189	22,8%	202	17
	2024	731	-11,8%	126	17,2%	195	27
* Sprengstoff- und	2015	41		17	41,5%	27	0
Strahlungsverbrechen	2016	107	161,0%	24	22,4%	26	1
§§ 307 - 312 StGB	2017	68	-36,4%	20	29,4%	23	0
675000	2018	109	60,3%	27	24,8%	28	3
	2019	57	-47,7%	12	21,1%	20	8
	2020	53	-7,0%	14	26,4%	24	4
	2021	89	67,9%	24	27,0%	37	1
	2022	92	3,4%	22	23,9%	37	8
	2023	148	60,9%	47	31,8%	70	1
	2024	127	-14,2%	30	23,6%	41	2

Straftat	Jahr	erfasste Fälle	Ver-änderung	A u f k l ä r u n g absolut	AQ	ermittelte Tatverd. gesamt	NDTV
darunter:	2015	40		16	40,0%	26	0
* Herbeiführen einer	2016	106	165,0%	23	21,7%	25	1
Sprengstoffexplosion	2017	67	-36,8%	19	28,4%	23	0
§ 308 StGB	2018	109	62,7%	27	24,8%	28	3
675200	2019	57	-47,7%	12	21,1%	20	8
	2020	51	-10,5%	12	23,5%	22	4
	2021	89	74,5%	24	27,0%	37	1
	2022	91	2,2%	21	23,1%	33	4
	2023	145	59,3%	44	30,3%	67	1
	2024	126	-13,1%	30	23,8%	41	2
* Straftaten gegen die	2015	168		105	62,5%	132	14
Umwelt	2016	181	7,7%	105	58,0%	125	9
§§ 324, 324a, 325 - 330a	2017	158	-12,7%	87	55,1%	101	13
StGB	2018	163	3,2%	90	55,2%	101	17
676000	2019	161	-1,2%	91	56,5%	103	7
	2020	177	9,9%	93	52,5%	109	16
	2021	197	11,3%	108	54,8%	116	20
	2022	141	-28,4%	73	51,8%	80	11
	2023	173	22,7%	89	51,4%	84	19
	2024	162	-6,4%	71	43,8%	77	14
* Bodenverunreinigung	2015	25		18	72,0%	20	4
§ 324a StGB	2016	31	24,0%	16	51,6%	18	1
676010	2017	21	-32,3%	11	52,4%	11	2
	2018	21	0,0%	7	33,3%	8	1
	2019	19	-9,5%	11	57,9%	14	0
	2020	21	10,5%	13	61,9%	14	2
	2021	21	0,0%	17	81,0%	21	4
	2022	19	-9,5%	12	63,2%	14	4
	2023	20	5,3%	11	55,0%	13	4
	2024	27	35,0%	12	44,4%	13	1
* Gewässerver-	2015	48		22	45,8%	23	2
unreinigung	2016	57	18,8%	32	56,1%	38	2
§ 324 StGB	2017	45	-21,1%	24	53,3%	27	2
676100	2018	50	11,1%	21	42,0%	24	3
	2019	52	4,0%	24	46,2%	30	3
	2020	56	7,7%	28	50,0%	30	2
	2021	63	12,5%	28	44,4%	30	3
	2022	39	-38,1%	19	48,7%	21	2
	2023	52	33,3%	28	53,8%	31	7
	2024	45	-13,5%	26	57,8%	31	6
* Luftverunreinigung	2015	2		2	100,0%	4	0
676200	2016	3	50,0%	3	100,0%	2	0
	2017	3	0	3	100,0%	3	1
	2018	4	33,3%	4	100,0%	2	0
	2019	7	75,0%	5	71,4%	7	0
	2020	3	-57,1%	3	100,0%	4	1
	2021	7	133,3%	5	71,4%	4	0
	2022	5	-28,6%	4	80,0%	5	0
	2023	19	280,0%	18	94,7%	7	0
	2024	7	-63,2%	2	28,6%	2	0

Straftat	Jahr	erfasste Fälle	Ver-änderung	Aufklärung absolut	Aufklärung AQ	ermittelte Tatverd. gesamt	ermittelte Tatverd. NDTV
* unerlaubter Umgang	2015	78		51	65,4%	71	7
mit gefährlichen	2016	75	-3,8%	47	62,7%	56	5
Abfällen § 326	2017	81	8,0%	42	51,9%	49	8
außer Abs. 2 StGB	2018	81	0,0%	51	63,0%	63	13
676400	2019	78	-3,7%	46	59,0%	50	4
	2020	88	12,8%	42	47,7%	53	10
	2021	97	10,2%	50	51,5%	52	12
	2022	67	-30,9%	29	43,3%	31	4
	2023	73	9,0%	28	38,4%	29	8
	2024	74	1,4%	25	33,8%	26	6
* unerlaubtes Be-	2015	8		7	87,5%	9	0
treiben von Anlagen	2016	8	0	7	87,5%	11	1
§ 327 StGB	2017	5	-37,5%	5	100,0%	6	0
676500	2018	1	-80,0%	1	100,0%	1	0
	2019	3	200,0%	3	100,0%	4	0
	2020	3	0,0%	3	100,0%	5	0
	2021	6	100,0%	6	100,0%	8	0
	2022	4	-33,3%	4	100,0%	5	0
	2023	5	25,0%	3	60,0%	3	0
	2024	5	0,0%	4	80,0%	4	1
* Gefährdung schutz-	2015	1		1	100,0%	1	0
bedürftiger Gebiete	2016	0	-100,0%	0	0,0%	0	0
676700	2017	0	0,0%	0	0,0%	0	0
	2018	3	0,0%	3	100,0%	3	0
	2019	2	-33,3%	2	100,0%	2	0
	2020	1	-50,0%	1	100,0%	1	0
	2021	0	-100,0%	0	0,0%	0	0
	2022	2	0,0%	1	50,0%	1	1
	2023	1	-50,0%	0	0,0%	0	0
	2024	1	0,0%	0	0,0%	0	0
* Abfallein-/ -aus-	2015	2		2	100,0%	3	1
und -durchfuhr	2016	0	-100,0%	0	0,0%	0	0
gemäß § 326	2017	0	0,0%	0	0,0%	0	0
Abs. 2 StGB	2018	1	0,0%	1	100,0%	1	1
(Textänderung vorher:	2019	0	-100,0%	0	0,0%	0	0
schw. Umweltgefährdung)	2020	1	0,0%	1	100,0%	1	1
676800	2021	2	100,0%	2	100,0%	2	1
	2022	0	-100,0%	0	0,0%	0	0
	2023	0	0,0%	0	0,0%	0	0
	2024	1	0,0%	0	0,0%	0	0
* Ausspähen, Abfangen	2015	532		136	25,6%	144	6
von Daten einschl.	2016	593	11,5%	101	17,0%	104	12
Vorbereitungshandlungen	2017	705	18,9%	257	36,5%	110	30
gemäß §§ 202a, 202b,	2018	503	-28,7%	135	26,8%	77	15
202c und 202d StGB	2019	538	7,0%	86	16,0%	85	4
ab 2017:	2020	552	2,6%	117	21,2%	119	19
§§ 202a, 202b, 202c und	2021	656	18,8%	80	12,2%	88	19
202d StGB	2022	581	-11,4%	85	14,6%	87	14
	2023	547	-5,9%	86	15,7%	92	17
678000	2024	566	3,5%	97	17,1%	102	14

Straftat	Jahr	erfasste Fälle	Ver-änderung	A u f k l ä r u n g absolut	AQ	ermittelte Tatverd. gesamt	NDTV
davon:	2015	490		131	26,7%	138	6
- Ausspähen von Daten	2016	553	12,9%	99	17,9%	102	12
gem. § 202a StGB	2017	638	15,4%	234	36,7%	88	12
678010	2018	483	-24,3%	133	27,5%	75	14
	2019	492	1,9%	83	16,9%	83	4
	2020	531	7,9%	114	21,5%	111	18
	2021	562	5,8%	77	13,7%	86	19
	2022	541	-3,7%	81	15,0%	83	14
	2023	498	-7,9%	80	16,1%	86	16
	2024	544	9,2%	90	16,5%	94	13
- Abfangen von Daten	2015	4		4	100,0%	5	0
gem. § 202b StGB	2016	4	0,0%	2	50,0%	2	0
678020	2017	3	-25,0%	2	66,7%	2	0
	2018	4	33,3%	1	25,0%	1	1
	2019	3	-25,0%	0	0,0%	0	0
	2020	1	-66,7%	1	100,0%	4	0
	2021	2	100,0%	0	0,0%	0	0
	2022	5	150,0%	2	40,0%	2	0
	2023	10	100,0%	3	30,0%	3	1
	2024	5	-50,0%	2	40,0%	2	1
- Vorbereiten des Aus-	2015	38		1	2,6%	1	0
spähens und Ab-	2016	36	-5,3%	0	0,0%	0	0
fangen von Daten	2017	43	19,4%	0	0,0%	0	0
gem. § 202c StGB	2018	15	-65,1%	0	0,0%	0	0
678030	2019	42	180,0%	2	4,8%	2	0
	2020	17	-59,5%	0	0,0%	0	0
	2021	89	423,5%	1	1,1%	1	0
	2022	32	-64,0%	0	0,0%	0	0
	2023	33	3,1%	2	6,1%	2	0
	2024	13	-60,6%	3	23,1%	4	0
ab	2017	21		21	100,0%	21	18
- Datenhehlerei	2018	1	-95,2%	1	100,0%	1	0
§ 202d StGB	2019	1	0,0%	1	100,0%	1	0
678040	2020	3	200,0%	2	66,7%	4	1
	2021	3	0,0%	2	66,7%	2	0
	2022	3	0,0%	2	66,7%	2	0
	2023	6	100,0%	1	16,7%	1	0
	2024	4	-33,3%	2	50,0%	2	0

Straftat	Jahr	erfasste Fälle	Ver-änderung	Aufklärung absolut	Aufklärung AQ	ermittelte Tatverd. gesamt	ermittelte Tatverd. ND
Strafrechtliche	2015	14.340		13.647	95,2%	11.431	2.796
Nebengesetze	2016	15.941	11,2%	15.131	94,9%	12.242	2.846
700000	2017	16.529	3,7%	15.679	94,9%	12.427	2.473
	2018	17.594	6,4%	16.664	94,7%	13.237	2.616
	2019	15.356	-12,7%	14.273	92,9%	11.391	2.150
	2020	17.681	15,1%	16.652	94,2%	12.867	3.164
	2021	16.933	-4,2%	15.877	93,8%	12.160	2.710
	2022	15.382	-9,2%	14.346	93,3%	11.731	3.551
	2023	16.933	10,1%	15.936	94,1%	13.159	5.211
	2024	13.634	-19,5%	12.460	91,4%	10.434	3.243
* Straftaten gegen	2015	612		544	88,9%	544	40
strafrechtliche Neben-	2016	615	0,5%	559	90,9%	562	52
gesetze auf dem	2017	458	-25,5%	401	87,6%	410	34
Wirtschaftssektor	2018	649	41,7%	581	89,5%	595	50
710000	2019	393	-39,4%	326	83,0%	344	35
	2020	450	14,5%	382	84,9%	400	31
	2021	449	-0,2%	373	83,1%	387	37
	2022	383	-14,7%	298	77,8%	325	35
	2023	511	33,4%	388	75,9%	390	73
	2024	603	18,0%	441	73,1%	465	91
* Straftaten gg. AktG,	2015	93		93	100,0%	95	4
GenG, GmbHG, HGB	2016	102	9,7%	102	100,0%	119	6
RechnungslegungsG,	2017	63	-38,2%	63	100,0%	68	3
UmwandlG., InsO	2018	70	11,1%	70	100,0%	69	4
712000	2019	54	-22,9%	50	92,6%	39	6
	2020	45	-16,7%	45	100,0%	60	1
	2021	38	-15,6%	38	100,0%	44	4
	2022	37	-2,6%	37	100,0%	41	5
	2023	29	-21,6%	29	100,0%	35	6
	2024	33	13,8%	32	97,0%	34	5
* Delikte im Zusammen-	2015	0		0	0,0%	0	0
hang mit Schwarz-	2016	0	0,0%	0	0,0%	0	0
arbeitbekämpfungs-	2017	0	0,0%	0	0,0%	0	0
gesetz und Arbeit-	2018	4	0,0%	3	75,0%	3	3
nehmerüberlassungs-	2019	0	-100,0%	0	0,0%	0	0
713000	2020	0	0,0%	0	0,0%	0	0
	2021	1	0,0%	1	100,0%	1	1
	2022	0	0,0%	0	0,0%	0	0
	2023	0	0,0%	0	0,0%	0	0
	2024	0	0,0%	0	0,0%	0	0
* ST im Zusammenhang	2015	192		142	74,0%	145	8
mit Urheberrechtsbe-	2016	190	-1,0%	150	78,9%	149	12
stimmungen	2017	189	-0,5%	144	76,2%	145	7
(UrheberrechtsG, MarkenG,	2018	397	110,1%	346	87,2%	349	13
§ 17 UWG, DesignG,	2019	192	-51,6%	150	78,1%	167	10
GebrauchsmusterG,	2020	237	23,4%	184	77,6%	186	17
GeschmacksmusterG,	2021	219	-7,6%	183	83,6%	190	16
KunsturheberrechtsG,	2022	204	-6,8%	154	75,5%	170	16
PatentG, HalbleiterschutzG)	2023	253	24,0%	193	76,3%	195	28
715000	2024	278	9,9%	221	79,5%	244	41

Straftat	Jahr	erfasste Fälle	Ver-änderung	Aufklärung absolut	Aufklärung AQ	ermittelte Tatverd. gesamt	ermittelte Tatverd. ND
* Straftaten im	2015	130		120	92,3%	125	10
Zusammenhang mit	2016	96	-26,2%	88	91,7%	105	17
Lebens- und Arznei-	2017	108	12,5%	102	94,4%	108	13
mitteln	2018	101	-6,5%	87	86,1%	101	15
(z.B. Lebensmittel- u.	2019	136	34,7%	118	86,8%	128	19
Futtermittelgesetzbuch,	2020	164	20,6%	150	91,5%	154	13
ArzneimittelG, WeinG)	2021	167	1,8%	129	77,2%	127	15
716000	2022	138	-17,4%	105	76,1%	112	14
	2023	226	63,8%	164	72,6%	157	37
	2024	286	26,5%	185	64,7%	184	43
* Straftaten nach dem	2015	76		66	86,8%	70	4
Arzneimittelgesetz (AMG)	2016	65	-14,5%	59	90,8%	69	11
716200 (bis 2014)	2017	72	10,8%	67	93,1%	60	3
	2018	70	-2,8%	57	81,4%	63	7
neue Schlüsselsystematik:	2019	90	28,6%	76	84,4%	74	8
716400 ab 2015	2020	113	25,6%	101	89,4%	98	9
	2021	115	1,8%	80	69,6%	85	8
	2022	105	-8,7%	73	69,5%	77	5
	2023	181	72,4%	120	66,3%	118	26
	2024	187	3,3%	92	49,2%	90	23
darunter: ab	2015	16		14	87,5%	14	0
*Doping im Sport	**Gesetzesänderung, 2016 keine Angaben möglich, siehe Schlüssel 716500**						
716410							
ab	2015	10		10	100,0%	9	0
*Illegale Arzneimittel in der	2016	11	10,0%	11	100,0%	21	3
legalen Verteilerkette	2017	20	81,8%	20	100,0%	16	1
716420	2018	13	-35,0%	13	100,0%	12	2
	2019	8	-38,5%	8	100,0%	10	1
	2020	5	-37,5%	4	80,0%	4	1
	2021	3	-40,0%	3	100,0%	3	1
	2022	3	0,0%	2	66,7%	2	0
	2023	6	100,0%	2	33,3%	2	0
	2024	4	-33,3%	2	50,0%	2	1
*Arzneimittel in illegalen	2015	14		9	64,3%	11	0
Verteilerkette	2016	11	-21,4%	8	72,7%	8	0
716430	2017	16	45,5%	12	75,0%	11	1
	2018	19	18,8%	10	52,6%	13	0
	2019	16	-15,8%	9	56,3%	9	2
	2020	33	106,3%	26	78,8%	26	2
	2021	51	54,5%	28	54,9%	28	2
	2022	41	-19,6%	24	58,5%	27	2
	2023	93	126,8%	57	61,3%	57	14
	2024	106	14,0%	41	38,7%	40	11
*Herstellen gefälschter	2015	1		0	0,0%	0	0
Arzneimittel oder Wirkstoffe	2016	bis 2024 keine Fälle erfasst					
716440							
*Straftaten nach dem AMG § 95	2015	21		19	90,5%	22	1
Absatz 1 Nr. 2, 3, 5, 5a	2016	31	47,6%	28	90,3%	28	7
716460	2017	25	-19,4%	25	100,0%	26	1
	2018	31	24,0%	28	90,3%	29	4
	2019	31	0,0%	28	90,3%	28	3
	2020	39	25,8%	37	94,9%	36	1
	2021	38	-2,6%	30	78,9%	30	2
	2022	47	23,7%	36	76,6%	37	2
	2023	49	4,3%	37	75,5%	37	9
	2024	56	14,3%	34	60,7%	35	8

Straftat	Jahr	erfasste Fälle	Ver-änderung	A u f k l ä r u n g absolut	AQ	ermittelte Tatverd. gesamt	ND
*Straftaten nach dem AMG § 96	2015	11		11	100,0%	12	1
ohne Nr. 5, 15-18a und 20b	2016	1	-90,9%	1	100,0%	1	0
716470	2017	4	300,0%	3	75,0%	3	0
	2018	3	-25,0%	2	66,7%	2	0
	2019	25	733,3%	22	88,0%	23	2
	2020	20	-20,0%	20	100,0%	19	3
	2021	18	-10,0%	14	77,8%	15	2
	2022	13	-27,8%	10	76,9%	11	1
	2023	30	130,8%	22	73,3%	22	5
	2024	21	-30,0%	15	71,4%	15	3
ab	2017	6		6	100,0%	6	1
* Straftaten nach dem	2018	7	16,7%	7	100,0%	7	1
Anti-Doping-Gesetz	2019	12	71,4%	12	100,0%	14	0
716500	2020	22	83,3%	21	95,5%	21	2
	2021	35	59,1%	33	94,3%	32	5
	2022	21	-40,0%	20	95,2%	19	5
	2023	27	28,6%	27	100,0%	25	8
	2024	52	92,6%	48	92,3%	45	14
davon:							
*Herstellen, Inverbringen,	2017	0		0	0,0%	0	0
Verschreiben, Anwendung	2018	1	0,0%	1	100,0%	1	1
bei Dritten, Handel treiben,	2019	2	100,0%	2	100,0%	3	0
veräußern, abgeben von	2020	1	-50,0%	1	100,0%	1	0
Dopingmitteln	2021	8	700,0%	7	87,5%	6	2
716510	2022	2	-75,0%	1	50,0%	1	0
	2023	4	100,0%	4	100,0%	4	2
	2024	7	75,0%	7	100,0%	7	1
*Erwerb, Besitz, Verbringen	2017	3		3	100,0%	3	1
von Dopingmitteln	2018	5	66,7%	5	100,0%	5	0
716520	2019	9	80,0%	9	100,0%	10	0
	2020	21	133,3%	20	95,2%	20	2
	2021	27	28,6%	26	96,3%	27	3
	2022	19	-29,6%	19	100,0%	18	5
	2023	23	21,1%	23	100,0%	21	6
	2024	45	95,7%	41	91,1%	38	13
*Selbstdoping (anwenden/	2017	3		3	100,0%	3	0
anwenden lassen, Erwerb	2018	1	-66,7%	1	100,0%	1	0
und Besitz von Dopingmitteln	2019	1	0,0%	1	100,0%	1	0
zur Verschaffung eines	2020	0	-100,0%	0	0,0%	0	0
Vorteils im Wettbewerb	2021	1	0,0%	0	0,0%	0	0
716530	2022	0	-100,0%	0	0,0%	0	0
	2023	0	0,0%	0	0,0%	0	0
	2024	0	0,0%	0	0,0%	0	0
* sonstige Wirtschafts-	2015	197		189	95,9%	180	18
delikte (Nebengesetze)	2016	224	13,7%	216	96,4%	187	16
z.B. Rennwett- und	2017	95	-57,6%	89	93,7%	85	11
LotterieG, UWG ohne	2018	77	-18,9%	75	97,4%	74	15
§ 17, Versicherungs-	2019	11	-85,7%	8	72,7%	11	0
aufsichtsG, Wirtschafts-	2020	3	-72,7%	3	100,0%	3	0
strafG, Gewerbeordnung	2021	24	700,0%	22	91,7%	25	1
719000	2022	4	-83,3%	2	50,0%	2	0
	2023	2	-50,0%	1	50,0%	1	0
	2024	3	50,0%	1	33,3%	1	0

Straftat	Jahr	erfasste Fälle	Ver-änderung	A u f k l ä r u n g absolut	AQ	ermittelte Tatverd. gesamt	ND
* ST gegen sonstige	2015	4.043		3.906	96,6%	3.732	2.472
strafrechtliche Neben-	2016	4.295	6,2%	4.146	96,5%	4.003	2.404
gesetze	2017	3.544	-17,5%	3.387	95,6%	3.263	1.832
ohne Verkehrsdelikte	2018	3.492	-1,5%	3.310	94,8%	3.118	1.665
720000	2019	3.016	-13,6%	2.824	93,6%	2.617	1.402
	2020	3.995	32,5%	3.868	96,8%	3.591	2.170
	2021	3.281	-17,9%	3.102	94,5%	2.948	1.772
	2022	4.355	32,7%	4.133	94,9%	3.921	2.716
	2023	5.764	32,4%	5.563	96,5%	5.312	4.137
	2024	4.250	-26,3%	4.025	94,7%	3.719	2.252
* Straftaten gegen das	2015	2.464		2.450	99,4%	2.433	2.418
Aufenthalts-, Asyl- u.	2016	2.342	-5,0%	2.337	99,8%	2.346	2.329
Freizügigkeitsgesetz/EU	2017	1.732	-26,0%	1.722	99,4%	1.743	1.730
725000	2018	1.565	-9,6%	1.555	99,4%	1.551	1.543
	2019	1.343	-14,2%	1.327	98,8%	1.301	1.289
	2020	2.079	54,8%	2.069	99,5%	2.067	2.054
	2021	1.717	-17,4%	1.676	97,6%	1.671	1.662
	2022	2.636	53,5%	2.606	98,9%	2.594	2.587
	2023	4.048	53,6%	4.023	99,4%	4.023	4.018
	2024	2.135	-47,3%	2.110	98,8%	2.088	2.083
* Einschleusen von Ausländern	2015	21		11	52,4%	11	7
gem. § 96 Aufenthaltsgesetz	2016	21	0,0%	16	76,2%	24	20
725200	2017	40	90,5%	32	80,0%	22	16
	2018	22	-45,0%	13	59,1%	14	12
	2019	24	9,1%	20	83,3%	28	24
	2020	25	4,2%	19	76,0%	28	20
	2021	43	72,0%	16	37,2%	20	18
	2022	42	-2,3%	17	40,5%	24	22
	2023	33	-21,4%	12	36,4%	19	18
	2024	37	12,1%	18	48,6%	27	24
* Straftaten gegen	2015	37		37	100,0%	36	36
§§ 84 und 85 Asylgesetz	2016	15	-59,5%	15	100,0%	14	14
725500	2017	5	-66,7%	5	100,0%	5	4
	2018	8	60,0%	8	100,0%	7	7
	2019	5	-37,5%	5	100,0%	5	5
	2020	8	60,0%	8	100,0%	8	8
	2021	12	50,0%	11	91,7%	10	9
	2022	1	-91,7%	1	100,0%	1	1
	2023	4	300,0%	4	100,0%	4	4
	2024	12	200,0%	12	100,0%	11	11
* Unerlaubter Aufenthalt	2015	2.330		2.326	99,8%	2.309	2.307
gemäß § 95 Abs. 1	2016	2.237	-4,0%	2.237	100,0%	2.243	2.238
Nr. 1, 2 und Abs. 2	2017	1.635	-26,9%	1.634	99,9%	1.675	1.670
Nr. 1b AufenthaltsG	2018	1.386	-15,2%	1.386	100,0%	1.389	1.386
725700	2019	1.100	-20,6%	1.089	99,0%	1.061	1.057
	2020	1.866	69,6%	1.862	99,8%	1.848	1.846
	2021	1.572	-15,8%	1.560	99,2%	1.559	1.556
	2022	2.521	60,4%	2.517	99,8%	2.493	2.491
	2023	3.955	56,9%	3.952	99,9%	3.943	3.941
	2024	1.970	-50,2%	1.965	99,7%	1.949	1.948

Straftat	Jahr	erfasste Fälle	Ver-änderung	A u f k l ä r u n g absolut	AQ	ermittelte Tatverd. gesamt	ND
* Straftaten gegen das	2015	1.139		1.075	94,4%	1.039	39
Sprengstoff-, das	2016	1.343	17,9%	1.245	92,7%	1.212	56
Waffengesetz und	2017	1.445	7,6%	1.340	92,7%	1.277	80
Kriegswaffenkontroll-	2018	1.481	2,5%	1.384	93,5%	1.328	98
gesetz	2019	1.203	-18,8%	1.076	89,4%	1.035	74
726000	2020	1.340	11,4%	1.252	93,4%	1.173	81
	2021	1.147	-14,4%	1.041	90,8%	985	86
	2022	956	-16,7%	870	91,0%	864	98
	2023	1.120	17,2%	999	89,2%	953	93
	2024	1.104	-1,4%	993	89,9%	984	120
darunter:	2015	845		804	95,1%	785	29
- Straftaten gg. das	2016	995	17,8%	933	93,8%	920	54
Waffengesetz	2017	1.065	7,0%	987	92,7%	980	66
726200	2018	1.135	6,6%	1.071	94,4%	1.057	92
	2019	940	-17,2%	852	90,6%	853	69
	2020	1.053	12,0%	994	94,4%	961	75
	2021	924	-12,3%	852	92,2%	829	83
	2022	726	-21,4%	669	92,1%	671	84
	2023	837	15,3%	767	91,6%	745	86
	2024	787	-6,0%	736	93,5%	743	95
- Straftaten gg. das	2015	24		16	66,7%	20	0
Kriegswaffenkontroll-	2016	27	12,5%	25	92,6%	26	0
gesetz	2017	39	44,4%	35	89,7%	35	1
726300	2018	31	-20,5%	30	96,8%	32	1
	2019	34	9,7%	30	88,2%	29	1
	2020	30	-11,8%	27	90,0%	30	2
	2021	19	-36,7%	14	73,7%	15	1
	2022	18	-5,3%	11	61,1%	11	0
	2023	18	0,0%	14	77,8%	14	0
	2024	19	5,6%	13	68,4%	16	3
neu ab	2022	15		15	100,0%	17	0
* Straftaten gegen das	2023	16	6,7%	16	100,0%	16	0
Ausgangsstoffgesetz	2024	15	-6,3%	15	100,0%	15	0
726400							
ab:	2018	1		1	100,0%	1	0
* Straftaten nach dem	2019	1	0,0%	1	100,0%	1	0
Kulturgutschutzgesetz	2020	0	0,0%	0	0,0%	0	0
727000	2021	0	0,0%	0	0,0%	0	0
	2022	0	0,0%	0	0,0%	0	0
	2023	1	0,0%	1	100,0%	1	0
	2024	0	0,0%	0	0,0%	0	0
* Rauschgiftdelikte	2015	9.365		9.009	96,2%	7.391	289
730000	2016	10.678	14,0%	10.250	96,0%	8.032	411
	2017	12.202	14,3%	11.687	95,8%	9.089	649
	2018	13.140	7,7%	12.589	95,8%	9.910	980
	2019	11.655	-11,3%	10.991	94,3%	8.777	771
	2020	12.735	9,3%	12.136	95,3%	9.199	992
	2021	12.762	0,2%	12.157	95,3%	9.129	949
	2022	10.272	-19,5%	9.688	94,3%	7.674	860
	2023	10.287	0,1%	9.768	95,0%	7.721	1.080
	2024	8.307	-19,2%	7.747	93,3%	6.441	966

Straftat	Jahr	erfasste Fälle	Ver-änderung	Aufklärung absolut	Aufklärung AQ	ermittelte Tatverd. gesamt	ND
** Allgemeine Verstöße*	2015	7.766		7.517	96,8%	6.327	234
gemäß § 29 BtMG	2016	8.830	13,7%	8.536	96,7%	6.904	325
731000	2017	10.070	14,0%	9.721	96,5%	7.881	528
	2018	10.875	8,0%	10.480	96,4%	8.593	771
	2019	9.695	-10,9%	9.207	95,0%	7.574	610
	2020	10.346	6,7%	9.912	95,8%	7.791	805
	2021	10.253	-0,9%	9.808	95,7%	7.608	783
	2022	8.309	-19,0%	7.865	94,7%	6.476	725
	2023	8.615	3,7%	8.220	95,4%	6.566	905
	2024	6.557	-23,9%	6.217	94,8%	5.192	741
darunter:	2015	52		49	94,2%	42	7
* Allgemeiner Verstoß	2016	52	0,0%	51	98,1%	43	8
- mit Heroin	2017	42	-19,2%	38	90,5%	37	9
731100	2018	56	33,3%	50	89,3%	44	9
	2019	45	-19,6%	41	91,1%	38	4
	2020	45	0,0%	44	97,8	42	6
	2021	39	-13,3%	36	92,3%	32	4
	2022	32	-17,9%	30	93,8%	30	7
	2023	25	-21,9%	22	88,0%	20	5
	2024	22	-12,0%	21	95,5%	21	2
* Allgemeiner Verstoß	2015	86		81	94,2%	88	7
- mit Kokain	2016	95	10,5%	93	97,9%	93	10
einschl. Crack	2017	122	28,4%	122	100,0%	123	16
731200	2018	172	41,0%	165	95,9%	167	34
	2019	124	-27,9%	107	86,3%	108	14
	2020	121	-2,4%	114	94,2%	116	21
	2021	126	4,1%	121	96,0%	122	24
	2022	122	-3,2%	114	93,4%	108	25
	2023	202	65,6%	196	97,0%	193	52
	2024	290	43,6%	269	92,8%	263	56
* Allgemeiner Verstoß	2015	13		13	100,0%	13	1
- mit LSD	2016	14	7,7%	14	100,0%	14	0
731300	2017	24	71,4%	24	100,0%	25	1
	2018	12	-50,0%	12	100,0%	12	1
	2019	27	125,0%	26	96,3%	25	1
	2020	15	-44,4%	15	100,0%	16	0
	2021	27	80,0%	22	81,5%	23	2
	2022	27	0,0%	22	81,5%	22	3
	2023	12	-55,6%	11	91,7%	11	0
	2024	30	150,0%	30	100,0%	32	1
ab	2018	14		13	92,9%	13	0
* Allgemeiner Verstoß	2019	20	42,9%	19	95,0%	18	1
- mit NPS (BtMG)	2020	16	-20,0%	15	93,8%	17	0
731400 (Schl. neu vergeben!)	2021	20	25,0%	20	100,0%	19	1
	2022	18	-10,0%	18	100,0%	17	1
	2023	32	77,8%	31	96,9%	25	6
	2024	125	290,6%	115	92,0%	87	9

Straftat	Jahr	erfasste Fälle	Ver-änderung	A u f k l ä r u n g absolut	AQ	ermittelte Tatverd. gesamt	ND
* Allgemeiner Verstoß	2015	820		786	95,9%	758	37
- mit Amphetamin und	2016	883	7,7%	841	95,2%	818	25
seinen Derivaten in	2017	1.047	18,6%	1.002	95,7%	971	37
Pulver- oder flüssiger	2018	1.096	4,7%	1.062	96,9%	989	53
sowie in Tabletten- bzw.	2019	1.246	13,7%	1.180	94,7%	1.122	51
Kapselform (Ecstasy)	2020	1.264	1,4%	1.204	95,3%	1.122	84
731600	2021	1.060	-16,1%	1.002	94,5%	915	76
	2022	766	-27,7%	720	94,0%	699	50
	2023	725	-5,4%	677	93,4%	654	49
	2024	903	24,6%	864	95,7%	822	87
* Allgemeiner Verstoß	2015	2.618		2.556	97,6%	2.119	52
- mit Methamphetamin	2016	2.866	9,5%	2.799	97,7%	2.254	72
in Pulver-, kristalliner	2017	2.923	2,0%	2.856	97,7%	2.361	84
(Crystal) oder flüssiger	2018	2.628	-10,1%	2.549	97,0%	2.136	93
sowie in Tabletten- bzw.	2019	2.144	-18,4%	2.066	96,4%	1.723	62
Kapselform	2020	2.674	24,7%	2.585	96,7%	2.110	102
731700	2021	2.699	0,9%	2.602	96,4%	2.053	110
	2022	1.805	-33,1%	1.737	96,2%	1.509	84
	2023	1.833	1,6%	1.773	96,7%	1.461	94
	2024	1.883	2,7%	1.794	95,3%	1.494	108
* Allgemeiner Verstoß	2015	3.656		3.544	96,9%	3.313	124
- mit Cannabis und	2016	4.293	17,4%	4.155	96,8%	3.754	204
Zubereitung	2017	5.293	23,3%	5.102	96,4%	4.589	382
731800	2018	6.311	19,2%	6.084	96,4%	5.456	584
	2019	5.643	-10,6%	5.366	95,1%	4.835	480
	2020	5.769	2,2%	5.533	95,9%	4.819	608
	2021	5.846	1,3%	5.598	95,8%	4.797	567
	2022	5.142	-12,0%	4.900	95,3%	4.262	554
	2023	5.372	4,5%	5.137	95,6%	4.375	699
	2024	2.883	-46,3%	2.745	95,2%	2.505	479
* Allgemeiner Verstoß	2015	521		488	93,7%	482	15
- mit sonstigen BtM	2016	627	20,3%	583	93,0%	582	27
731900	2017	619	-1,3%	577	93,2%	567	47
	2018	586	-5,3%	545	93,0%	549	48
	2019	446	-23,9%	402	90,1%	412	30
	2020	442	-0,9%	402	91,0%	413	44
	2021	436	-1,4%	407	93,3%	405	38
	2022	397	-8,9%	324	81,6%	324	31
	2023	414	4,3%	373	90,1%	305	39
	2024	421	1,7%	379	90,0%	380	45
** unerlaubter Handel mit*	2015	1.005		943	93,8%	893	29
und Schmuggel von	2016	1.168	16,2%	1.108	94,9%	1.024	60
Rauschgiften	2017	1.496	28,1%	1.384	92,5%	1.292	105
gemäß § 29 BtMG	2018	1.528	2,1%	1.427	93,4%	1.294	163
732000	2019	1.243	-18,7%	1.129	90,8%	1.092	132
	2020	1.590	27,9%	1.480	93,1%	1.407	169
	2021	1.611	1,3%	1.513	93,9%	1.390	124
	2022	1.240	-23,0%	1.152	92,9%	1.029	102
	2023	998	-19,5%	916	91,8%	895	131
	2024	836	-16,2%	767	91,7%	774	115

Straftat	Jahr	erfasste Fälle	Ver-änderung	Aufklärung absolut	Aufklärung AQ	ermittelte Tatverd. gesamt	ermittelte Tatverd. ND
darunter:	2015	6		5	83,3%	5	2
* unerlaubter Handel mit	2016	5	-16,7%	3	60,0%	3	0
und Schmuggel	2017	6	20,0%	6	100,0%	7	1
- mit/von Heroin	2018	5	-16,7%	4	80,0%	5	1
732100	2019	2	-60,0%	2	100,0%	2	1
	2020	5	150,0%	3	60,0%	7	4
	2021	5	0,0%	5	100,0%	5	1
	2022	4	-20,0%	3	75,0%	3	2
	2023	7	75,0%	6	85,7%	10	0
	2024	3	-57,1%	2	66,7%	2	0
* unerlaubter Handel mit	2015	8		6	75,0%	6	0
und Schmuggel	2016	16	100,0%	15	93,8%	16	5
- mit/von Kokain	2017	10	-37,5%	10	100,0%	10	1
einschl. Crack	2018	24	140,0%	22	91,7%	23	4
732200	2019	22	-8,3%	19	86,4%	19	5
	2020	16	-27,3%	16	100,0%	17	1
	2021	23	43,8%	22	95,7%	25	4
	2022	19	-17,4%	16	84,0%	19	7
	2023	18	-5,3%	16	88,9%	19	5
	2024	38	111,1%	29	76,3%	35	13
* unerlaubter Handel mit	2015	1		1	100,0%	1	0
und Schmuggel	2016	5	400,0%	4	80,0%	4	0
- mit/von LSD	2017	4	-20,0%	3	75,0%	3	0
732300	2018	2	-50,0%	2	100,0%	2	0
	2019	0	0,0%	0	0,0%	0	0
	2020	1	0,0%	1	100,0%	1	0
	2021	6	500,0%	5	83,3%	5	0
	2022	2	-66,7%	2	100,0%	2	0
	2023	2	0,0%	1	50,0%	1	0
	2024	3	50,0%	3	100,0%	3	1
ab	2018	3		3	100,0%	3	0
* unerlaubter Handel mit	2019	2	-33,3%	2	100,0%	2	0
und Schmuggel	2020	1	-50,0%	1	100,0%	1	0
- mit NPS(BtMG)	2021	10	900,0%	9	90,0%	7	1
732400 (Schl. neu vergeben!)	2022	1	-90,0%	1	100,0%	2	0
	2023	2	100,0%	2	100,0%	2	0
	2024	8	300,0%	6	75,0%	6	1
* unerlaubter Handel mit	2015	132		126	95,5%	128	1
und Schmuggel	2016	135	2,3%	130	96,3%	132	3
- von Amphetamin	2017	170	25,9%	157	92,4%	158	11
und seinen Derivaten	2018	185	8,8%	175	94,6%	175	4
in Pulver- oder	2019	207	11,9%	186	89,9%	183	13
flüssiger sowie in	2020	188	-9,2%	177	94,1%	185	16
Tabletten- bzw.	2021	214	13,8%	202	94,4%	178	7
Kapselform (Ecstacy)	2022	134	-37,4%	126	94,0%	126	6
732600	2023	83	-38,1%	77	92,8%	83	6
	2024	98	18,1%	93	94,9%	92	7
* unerlaubter Handel mit	2015	404		378	93,6%	362	6
und Schmuggel	2016	409	1,2%	391	95,6%	386	7
- von Methampheta-	2017	501	22,5%	473	94,4%	467	15
min in Pulver-,	2018	434	-13,4%	419	96,5%	406	22
kristalliner (Crystal)	2019	231	-46,8%	219	94,8%	226	7
oder flüssiger sowie in	2020	348	50,6%	334	96,0%	334	20
Tabletten- bzw.	2021	395	13,5%	388	98,2%	384	23
Kapselform	2022	285	-27,8%	273	95,8%	275	18
732700	2023	186	-34,7%	177	95,2%	197	18
	2024	196	5,4%	186	94,9%	190	8

Straftat	Jahr	erfasste Fälle	Ver-änderung	A u f k l ä r u n g absolut	AQ	ermittelte Tatverd. gesamt	ND
* unerlaubter Handel	2015	426		402	94,4%	404	18
und Schmuggel	2016	559	31,2%	533	95,3%	498	44
- mit/von Cannabis	2017	769	37,6%	706	91,8%	674	76
einschl. Zubereitung	2018	842	9,5%	772	91,7%	701	133
732800	2019	661	-21,5%	603	91,2%	592	100
	2020	836	26,5%	769	92,0%	747	125
	2021	772	-7,7%	716	92,7%	706	80
	2022	654	-15,3%	610	93,3%	530	63
	2023	582	-11,0%	538	92,4%	503	90
	2024	320	-45,0%	295	92,2%	304	50
* unerlaubter Handel	2015	28		25	89,3%	27	2
und Schmuggel	2016	39	39,3%	32	82,1%	32	2
- mit/von sonst. BtM	2017	36	-7,7%	29	80,6%	32	3
732900	2018	33	-8,3%	30	90,9%	33	3
	2019	118	257,6%	98	83,1%	109	12
	2020	195	65,3%	179	91,8%	197	10
	2021	186	-4,6%	166	89,2%	159	18
	2022	141	-24,2%	121	85,8%	116	13
	2023	118	-16,3%	99	83,9%	106	15
	2024	170	44,1%	153	90,0%	165	40
** Unerlaubte Einfuhr von*	2015	61		60	98,4%	77	8
Betäubungsmitteln	2016	64	4,9%	62	96,9%	76	11
gemäß § 30 Abs. 1 Nr. 4	2017	28	-56,3%	27	96,4%	31	4
BtMG (in nicht geringer	2018	34	21,4%	23	67,6%	25	7
Menge)	2019	20	-41,2%	18	90,0%	26	2
733000	2020	13	-35,0%	10	76,9%	15	4
	2021	15	15,4%	14	93,3%	19	13
	2022	16	6,7%	14	87,5%	15	7
	2023	3	-81,3%	3	100,0%	4	4
	2024	9	200,0%	9	100,0%	15	9
darunter:	2015	0		0	0,0%	0	0
* Unerlaubte Einfuhr von	2016	0	0,0%	0	0,0%	0	0
BtM in nicht geringer	2017	0	0,0%	0	0,0%	0	0
Menge	2018	0	0,0%	0	0,0%	0	0
- von Heroin	2019	0	0,0%	0	0,0%	0	0
733100	2020	1	0,0%	1	100,0%	2	0
	2021	0	-100,0%	0	0,0%	0	0
	2022	1	0,0%	0	0,0%	0	0
	2023	0	-100,0%	0	0,0%	0	0
	2024	1	0,0%	1	100,0%	1	1

Straftat	Jahr	erfasste Fälle	Ver-änderung	Aufklärung absolut	Aufklärung AQ	ermittelte Tatverd. gesamt	ermittelte Tatverd. ND
* Unerlaubte Einfuhr von	2015	0		0	0,0%	0	0
BtM in nicht geringer	2016	0	0,0%	0	0,0%	0	0
Menge	2017	1	0,0%	1	100,0%	1	0
- von Kokain einschl.	2018	2	100,0%	1	50,0%	1	1
Crack	2019	0	-100,0%	0	0,0%	0	0
733200	2020	1	0,0%	1	100,0%	1	0
	2021	1	0,0%	1	100,0%	1	1
	2022	1	0,0%	0	0,0%	0	0
	2023	0	-100,0%	0	0,0%	0	0
	2024	1	0,0%	1	100,0%	7	5
* Unerlaubte Einfuhr von	2015	wurden keine Fälle in Thüringen erfasst					
BtM in nicht geringer	2016	1		1	100,0%	1	0
Menge	2017	bis 2024 wurden keine Fälle in Thüringen erfasst					
- von LSD							
733300							
ab	2018	0	0,0%	0	0,0%	0	0
* Unerlaubte Einfuhr von	2019	0	0,0%	0	0,0%	0	0
BtM in nicht geringer	2020	0	0,0%	0	0,0%	0	0
Menge	2021	3	0,0%	3	100,0%	1	0
- von NPS (BtMG)	2022	7	133,3%	7	100,0%	3	0
733400 (Schl.neu vergeben!)	2023	0	-100,0%	0	0,0%	0	0
	2024	0	0,0%	0	0,0%	0	0
* Unerlaubte Einfuhr in	2015	4		4	100,0%	4	0
nicht geringer Menge	2016	3	-25,0%	2	66,7%	2	1
- von Amphetamin	2017	0	-100,0%	0	0,0%	0	0
und seinen Derivaten	2018	2	0,0%	1	50,0%	1	0
in Pulver- oder	2019	2	0,0%	1	50,0%	1	0
flüssiger sowie in	2020	1	-50,0%	0	0,0%	0	0
Tabletten- bzw.	2021	1	0,0%	0	0,0%	0	0
Kapselform (Ecstasy)	2022	0	-100,0%	0	0,0%	0	0
733600	2023	1	0,0%	1	100,0%	2	2
	2024	0	0,0%	0	0,0%	0	0
* Unerlaubte Einfuhr in	2015	39		38	97,4%	51	1
nicht geringer Menge	2016	34	-12,8%	34	100,0%	47	3
- von Methamphetamin	2017	15	-55,9%	14	93,3%	17	1
in Pulver, kristalliner	2018	10	-33,3%	8	80,0%	10	0
(Crystal) oder flüssiger	2019	15	50,0%	14	93,3%	22	0
sowie in Tabletten- bzw.	2020	7	-53,3%	6	85,7%	10	3
Kapselform	2021	9	28,6%	9	100,0%	13	8
733700	2022	6	-33,3%	6	100,0%	7	2
	2023	1	-83,3%	1	100,0%	1	1
	2024	1	0,0%	1	100,0%	1	0
* Unerlaubte Einfuhr von	2015	8		8	100,0%	13	6
BtM in nicht geringer	2016	19	137,5%	19	100,0%	20	6
Menge	2017	9	-52,6%	9	100,0%	10	2
- von Cannabis und	2018	5	-44,4%	5	100,0%	6	1
Zubereitungen	2019	1	-80,0%	1	100,0%	1	0
733800	2020	2	100,0%	2	100,0%	2	1
	2021	0	-100,0%	0	0,0%	0	0
	2022	1	0,0%	1	100,0%	5	5
	2023	0	-100,0%	0	0,0%	0	0
	2024	3	0,0%	3	100,0%	3	1

Straftat	Jahr	erfasste Fälle	Ver-änderung	A u f k l ä r u n g absolut	AQ	ermittelte Tatverd. gesamt	ND
* Unerlaubte Einfuhr von	2015	10		10	100,0%	10	1
BtM in nicht geringer	2016	7	-30,0%	6	85,7%	6	1
Menge	2017	3	-57,1%	3	100,0%	3	1
- von sonstigen BtM	2018	15	400,0%	8	53,3%	7	5
733900	2019	2	-86,7%	2	100,0%	2	2
	2020	1	-50,0%	0	0,0%	0	0
	2021	1	0,0%	1	100,0%	4	4
	2022	0	-100,0%	0	0,0%	0	0
	2023	1	0,0%	1	100,0%	1	1
	2024	3	200,0%	3	100,0%	3	2
* sonstige Verstöße	2015	533		489	91,7%	530	27
gg. das BtMG	2016	616	15,6%	544	88,3%	589	37
734000	2017	605	-1,8%	552	91,2%	604	55
	2018	690	14,0%	646	93,6%	727	113
	2019	685	-0,7%	627	91,5%	671	96
	2020	755	10,2%	705	93,4%	743	94
	2021	866	14,7%	806	93,1%	832	97
	2022	686	-20,8%	636	92,7%	674	91
	2023	664	-3,2%	623	93,8%	682	104
	2024	523	-21,2%	479	91,6%	569	102
* Unerlaubter Anbau	2015	202		169	83,7%	182	3
von BtM	2016	210	4,0%	179	85,2%	208	6
gemäß § 29 Abs. 1	2017	188	-10,5%	159	84,6%	185	7
Nr. 1 BtMG	2018	198	5,3%	177	89,4%	201	10
734100	2019	148	-25,3%	117	79,1%	129	4
	2020	123	-16,9%	101	82,1%	112	6
	2021	141	14,6%	114	80,9%	124	3
	2022	108	-23,4%	89	82,4%	99	6
	2023	108	0,0%	102	94,4%	110	4
	2024	50	-53,7%	46	92,0%	59	6
* Abgabe, Verarbreichung	2015	69		65	94,2%	63	2
oder Überlassung von	2016	93	34,8%	73	78,5%	70	8
BtM an Minderjährige	2017	124	33,3%	114	91,9%	102	10
734500	2018	125	0,8%	114	91,2%	110	23
	2019	118	-5,6%	115	97,5%	111	22
	2020	121	2,5%	115	95,0%	107	10
	2021	120	-0,8%	111	92,5%	97	15
	2022	119	-0,8%	109	91,6%	106	16
	2023	90	-24,4%	79	87,8%	82	10
	2024	113	25,6%	96	85,0%	92	16
* leichtfertige Ver-	2015	0		0	0,0%	0	0
ursachung des Todes	2016	3	0,0%	2	66,7%	2	0
eines Anderen durch	2017	0	-100,0%	0	0,0%	0	0
Abgabe pp. von BtM	2018	0	0,0%	0	0,0%	0	0
gem. § 30 Abs. 1 Nr. 3	2019	1	0,0%	0	0,0%	0	0
BtMG	2020	0	-100,0%	0	0,0%	0	0
734600	2021	1	0,0%	1	100,0%	1	0
	2022	0	0,0%	0	0,0%	0	0
	2023	0	0,0%	0	0,0%	0	0
	2024	0	0,0%	0	0,0%	0	0

Straftat	Jahr	erfasste Fälle	Ver-änderung	A u f k l ä r u n g absolut	AQ	ermittelte Tatverd. gesamt	ND
** Unerlaubte(r) Handel,*	2015	255		248	97,3%	284	18
Herstellung, Abgabe	2016	300	17,6%	282	94,0%	301	22
und Besitz in nicht	2017	278	-7,3%	264	95,0%	297	27
geringer Menge von BtM	2018	357	28,4%	345	96,6%	396	67
734800	2019	397	11,2%	375	94,5%	408	66
	2020	455	14,6%	434	95,4%	469	72
	2021	547	20,2%	525	96,0%	555	70
	2022	406	-25,8%	386	95,1%	420	66
	2023	426	4,9%	403	94,6%	443	81
	2024	317	-25,6%	294	92,7%	358	70
* Unerlaubte(r) Abgabe	2015	38		35	92,1%	39	5
und Besitz in nicht	2016	34	-10,5%	33	97,1%	38	3
geringer Menge	2017	28	-17,6%	28	100,0%	29	7
von BtM	2018	61	117,9%	61	100,0%	67	9
734810	2019	77	26,2%	71	92,2%	81	5
	2020	135	75,3%	127	94,1%	137	20
	2021	172	27,4%	165	95,9%	178	12
	2022	144	-16,3%	140	97,2%	149	23
	2023	136	-5,6%	132	97,1%	140	17
	2024	113	-16,9%	102	90,3%	120	18
* Unerlaubter Handel	2015	203		199	98,0%	230	14
in nicht geringer	2016	253	24,6%	237	93,7%	251	19
Menge von BtM	2017	236	-6,7%	224	94,9%	256	20
734820	2018	283	19,9%	272	96,1%	319	59
	2019	309	9,2%	294	95,1%	318	59
	2020	299	-3,2%	287	96,0%	316	54
	2021	355	18,7%	340	95,8%	368	59
	2022	249	-29,9%	233	93,6%	260	42
	2023	260	4,4%	243	93,5%	286	62
	2024	189	-27,3%	178	94,2%	225	49
* Unerlaubte Herstellung	2015	14		14	100,0%	17	0
in nicht geringer	2016	13	-7,1%	12	92,3%	13	0
Menge von BtM	2017	14	7,7%	12	85,7%	15	1
734840	2018	13	-7,1%	12	92,3%	16	2
	2019	11	-15,4%	10	90,9%	13	2
	2020	21	90,9%	20	95,2%	22	0
	2021	20	-4,8%	20	100,0%	24	0
	2022	13	-35,0%	13	100,0%	18	1
	2023	30	130,8%	28	93,3%	33	5
	2024	15	-50,0%	14	93,3%	22	4
ab	2017	3		3	100,0%	3	0
* Straftaten gemäß	2018	13	333,3%	13	100,0%	12	1
§ 4 NpSG	2019	12	-7,7%	10	83,30%	12	1
(neue psychoaktive	2020	31	158,3%	29	93,5%	30	2
Stoffe)	2021	17	-45,2%	16	94,1%	18	2
735000	2022	21	23,5%	21	100,0%	17	0
	2023	7	-66,7%	6	85,7%	6	0
	2024	33	371,4%	23	69,7%	24	3
* Straftaten gem. § 34 KCanG							
736000 ab	2024	349		252	72,2	267	53
* Straftaten gem. § 25 MedCanG							
737000 ab	2024	keine Fälle erfasst					

Straftat	Jahr	erfasste Fälle	Ver-änderung	A u f k l ä r u n g absolut	AQ	ermittelte Tatverd. gesamt	ND
* Straftaten gegen	2015	320		188	58,8%	201	10
Nebengesetze auf dem	2016	353	10,3%	176	49,9%	203	11
Umweltsektor	2017	325	-7,9%	204	62,8%	220	9
(neben Schlüssel 7160)	2018	313	-3,7%	184	58,8%	210	13
740000	2019	292	-6,7%	132	45,2%	139	8
	2020	501	71,6%	266	53,1%	290	41
	2021	441	-12,0%	245	55,6%	260	28
	2022	372	-15,6%	227	61,0%	250	15
	2023	371	-0,3%	217	58,5%	229	14
	2024	474	27,8%	247	52,1%	258	28
* Infektionsschutzgesetz	2015	0		0	0,0%	0	0
742010	2016	0	0,0%	0	0,0%	0	0
	2017	0	0,0%	0	0,0%	0	0
	2018	0	0,0%	0	0,0%	0	0
	2019	1	0,0%	1	100,0%	2	0
	2020	72	7100,0%	65	90,3%	64	16
	2021	58	-19,4%	57	98,3%	51	18
	2022	39	-32,8%	37	95,0%	39	4
	2023	8	-79,5%	7	87,5%	6	2
	2024	0	-100,0%	0	0,0%	0	0
* Straftaten nach dem	2015	306		178	58,2%	191	10
Bundesnaturschutz-,	2016	348	13,7%	173	49,7%	199	11
Tierschutz-, Bundes-	2017	313	-10,1%	192	61,3%	206	7
jagd und Pflanzen-	2018	301	-3,8%	175	58,1%	200	11
schutzgesetz	2019	275	-8,6%	119	43,3%	124	5
743000	2020	402	46,2%	183	45,5%	203	16
	2021	353	-12,2%	171	48,4%	192	6
	2022	301	-14,7%	168	55,8%	187	7
	2023	342	13,6%	200	58,5%	213	10
	2024	440	28,7%	233	53,0%	243	23
darunter:	2015	296		169	57,1%	181	9
Tierschutzgesetz	2016	329	11,1%	157	47,7%	183	11
743020	2017	293	-10,9%	175	59,7%	190	7
	2018	271	-7,5%	160	59,0%	182	9
	2019	240	-11,4%	106	44,2%	113	5
	2020	377	57,1%	166	44,0%	184	14
	2021	320	-15,1%	145	45,3%	163	6
	2022	276	-13,8%	151	54,7%	173	7
	2023	315	14,1%	178	56,5%	190	10
	2024	410	30,2%	213	52,0%	225	22
ab	2018	1		0	0,0%	0	0
* Straftaten nach dem	2019	2	100,0%	1	50,0%	2	0
Abfallverbringungsgesetz	2020	13	550,0%	7	53,8%	9	5
744000	2021	8	-38,5%	3	37,5%	3	1
	2022	4	-50,0%	3	75,0%	3	1
	2023	6	50,0%	4	66,7%	4	2
	2024	5	-16,7%	3	60,0%	3	1

Summenschlüssel

Zusammensetzung der Summenschlüssel - siehe Texteil unter Punkt 1.4

Straftat	Jahr	erfasste Fälle	Ver-änderung	A u f k l ä r u n g absolut	AQ	ermittelte TV gesamt	ND
Straftaten insgesamt,	2015	137.776		87.718	63,7%	55.980	6.083
jedoch ohne Verstöße	2016	146.884	6,6%	92.862	63,2%	57.940	8.254
gegen das Aufenthalts-,	2017	141.505	-3,7%	90.608	64,0%	56.382	8.001
das Asylverfahrens- und	2018	141.593	0,1%	93.133	65,8%	56.459	8.839
das Freizügigkeitsgesetz/	2019	127.958	-9,6%	77.719	60,7%	47.742	7.451
EU	2020	139.854	9,3%	88.124	63,0%	51.271	8.359
(ohne Schlüssel 725000)	2021	128.694	-8,0%	81.514	63,3%	48.303	8.301
890000	2022	133.275	3,6%	83.284	62,5%	51.510	9977
	2023	146.409	9,9%	89.066	60,8%	53.741	12.103
	2024	153.965	5,2%	92.886	60,3%	55.663	13.422
Rauschgiftkriminalität	2015	9.380		9.022	96,2%	7.403	289
891000	2016	10.696	14,0%	10.261	95,9%	8.041	411
	2017	12.217	14,2%	11.695	95,7%	9.091	649
	2018	13.152	7,7%	12.594	95,8%	9.912	981
	2019	11.692	-11,1%	11.021	94,3%	8.788	773
	2020	12.789	9,4%	12.171	95,2%	9.217	994
	2021	12.802	0,1%	12.180	95,1%	9.143	951
	2022	10.296	-19,6%	9.704	94,3%	7.687	862
	2023	10.332	0,3%	9.795	94,8%	7.737	1.080
	2024	8.447	-18,2%	7.864	93,1%	6.458	969
davon:	2015	15		13	86,7%	15	0
** Direkte Beschaffungs-*	2016	18	20,0%	11	61,1%	11	0
kriminalität	2017	15	-16,7%	8	53,3%	10	0
891100	2018	12	-20,0%	5	41,7%	5	1
	2019	37	208,3%	30	81,1%	22	6
	2020	54	45,9%	35	64,8%	25	4
	2021	40	-25,9%	23	57,5%	19	3
	2022	24	-40,0%	16	66,7%	16	3
	2023	45	87,5%	27	60,0%	23	1
	2024	140	211,1%	117	83,6%	26	6
Gewaltkriminalität	2015	3.708		3.128	84,4%	3.737	485
892000	2016	4.526	22,1%	3.707	81,9%	4.296	925
	2017	4.376	-3,3%	3.642	83,2%	4.428	1.134
	2018	4.500	2,8%	3.826	85,0%	4.415	1.255
	2019	3.770	-16,2%	3.187	84,5%	3.648	1.008
	2020	4.059	7,7%	3.447	84,9%	3.895	1.017
	2021	3.716	-8,5%	3.177	85,5%	3.598	897
	2022	3.980	7,1%	3.325	83,5%	3.867	1.015
	2023	4.440	11,6%	3.656	82,3%	4.096	1.263
	2024	4.978	12,1%	4.141	83,2%	4.686	1.635
Wirtschaftskriminalität	2015	1.601		1.382	86,3%	849	85
893000	2016	1.306	-18,4%	1.094	83,8%	677	69
	2017	1.242	-4,9%	1.105	89,0%	537	51
	2018	1.204	-3,1%	987	82,0%	827	84
	2019	519	-56,9%	440	84,8%	354	42
	2020	538	3,7%	472	87,7%	370	54
	2021	632	17,5%	556	88,0%	356	68
	2022	611	-3,3%	484	79,2%	438	73
	2023	569	-6,9%	428	75,2%	359	57
	2024	621	9,1%	365	58,8%	354	79

Straftat	Jahr	erfasste Fälle	Ver-änderung	A u f k l ä r u n g absolut	AQ	ermittelte TV gesamt	ND
** Wirtschaftskriminalität bei Betrug*	2015	928		749	80,7%	484	56
893100	2016	660	-28,9%	521	78,9%	323	44
	2017	592	-10,3%	505	85,3%	233	30
	2018	469	-20,8%	335	71,4%	322	43
	2019	200	-57,4%	152	76,0%	152	17
	2020	238	19,0%	185	77,7%	137	28
	2021	302	26,9%	245	81,1%	188	51
	2022	348	15,2%	232	66,7%	236	42
	2023	341	-2,0%	220	64,5%	193	28
	2024	390	14,4%	172	44,1%	180	42
** Insolvenzstraftaten*	2015	175		175	100,0%	143	7
gem. StGB und	2016	172	-1,7%	172	100,0%	147	6
Nebenstrafrecht	2017	114	-33,7%	114	100,0%	96	5
893200	2018	130	14,0%	130	100,0%	113	7
	2019	91	-30,0%	85	93,4%	71	9
	2020	67	-26,4%	67	100,0%	76	3
	2021	54	-19,4%	54	100,0%	54	4
	2022	50	-7,4%	50	100,0%	45	5
	2023	45	-10,0%	45	100,0%	44	8
	2024	45	0,0%	43	95,6%	40	7
** WIKRI im Anlage-*	2015	102		100	98,0%	38	3
und Finanzbereich	2016	21	-79,4%	17	81,0%	23	2
893300	2017	230	995,2%	231	100,4%	46	6
	2018	41	-82,2%	35	85,4%	30	5
	2019	44	7,3%	18	40,9%	24	5
	2020	53	20,5%	22	41,5%	25	10
	2021	73	37,7%	38	52,1%	50	30
	2022	112	53,4%	38	33,9%	58	14
	2023	116	3,6%	38	32,8%	52	9
	2024	152	31,0%	37	24,3%	45	18
** Wettbewerbsdelikte*	2015	44		37	84,1%	40	4
893400	2016	31	-29,5%	28	90,3%	42	4
	2017	37	19,4%	32	86,5%	38	0
	2018	241	551,4%	231	95,9%	228	7
	2019	20	-91,7%	14	70,0%	17	2
	2020	28	40,0%	25	89,3%	33	5
	2021	29	3,6%	27	93,1%	29	4
	2022	13	-55,2%	10	76,9%	18	1
	2023	15	15,4%	12	80,0%	20	5
	2024	16	6,7%	15	93,8%	19	4
** WIKRI im*	2015	237		238	100,4%	111	8
Zusammenhang mit	2016	201	-15,2%	201	100,0%	94	5
Arbeitsverhältnissen	2017	207	3,0%	207	100,0%	79	3
893500	2018	119	-42,5%	119	100,0%	78	6
	2019	123	3,4%	118	95,9%	65	11
	2020	93	-24,4%	93	100,0%	47	9
	2021	72	-22,6%	72	100,0%	35	1
	2022	68	-5,6%	68	100,0%	36	7
	2023	45	-33,8%	44	97,8%	26	7
	2024	33	-26,7%	33	100,0%	28	4

Straftat	Jahr	erfasste Fälle	Ver-änderung	Aufklärung absolut	Aufklärung AQ	ermittelte TV gesamt	ND
** Betrug und Untreue*	2015	93		91	97,8%	27	2
im Zusammenhang mit	2016	24	-74,2%	21	87,5%	19	1
Beteiligungen und	2017	226	841,7%	227	100,4%	42	4
Kapitalanlagen	2018	34	-85,0%	28	82,4%	18	1
893600	2019	37	8,8%	11	29,70%	18	5
	2020	43	16,2%	12	27,90%	11	5
	2021	69	60,5%	33	47,8%	45	28
	2022	104	50,7%	30	28,8%	43	8
	2023	108	3,8%	29	26,9%	42	6
	2024	143	32,4%	29	20,3%	35	16
Menschenhandel	2015	2		1	50,0%	1	0
895000	2016	9	350,0%	9	100,0%	16	3
	2017	0	-100,0%	0	0,0%	0	0
	2018	9	0,0%	9	100,0%	11	3
	2019	5	-44,4%	5	100,0%	10	5
	2020	15	200,0%	14	93,3%	13	2
	2021	13	-13,3%	13	100,0%	15	8
	2022	12	-7,7%	11	91,7%	11	5
	2023	13	8,3%	10	76,9%	11	2
	2024	14	7,7%	12	85,7%	11	4
Straftaten gegen Be-	2015	28		23	82,1%	24	0
stimmungen zum Schutz	2016	23	-17,9%	18	78,3%	18	0
der Jugend	2017	34	47,8%	29	85,3%	33	4
896000	2018	34	0,0%	33	97,1%	38	2
	2019	61	79,4%	50	82,0%	52	6
	2020	83	36,1%	74	89,2%	68	3
	2021	88	6,0%	76	86,4%	76	5
	2022	89	1,1%	73	82,0%	72	2
	2023	87	-2,2%	77	88,5%	74	5
	2024	68	-21,8%	57	83,8%	61	5
Cybercrime	2015	1.957		707	36,1%	577	40
897000	2016	2.716	38,8%	965	35,5%	705	76
(bis 2020 Computerkriminalität)	2017	2.733	0,6%	1.110	40,6%	653	111
inhaltliche Änderung	2018	2.517	-7,9%	1.074	42,7%	682	75
	2019	2.424	-3,7%	744	30,7%	585	67
	2020	2.904	19,8%	1069	36,8%	750	96
	2021	3.291	13,3%	1.110	33,7%	718	106
	2022	2.958	-10,1%	993	33,6%	755	119
	2023	3.161	6,9%	1.083	34,3%	834	143
	2024	3.284	3,9%	997	30,4%	836	156
davon: ab	2016	1.616		632	39,1%	483	55
Computerbetrug	2017	1.659	2,7%	745	44,9%	456	73
§ 263a StGB	2018	1.640	-1,1%	787	48,0%	487	54
897100	2019	1.554	-5,2%	543	34,9%	408	49
	2020	1.964	26,4%	818	41,6%	538	71
	2021	2.108	7,3%	876	41,6%	539	80
	2022	1.913	-9,3%	748	39,1%	563	92
	2023	2.024	5,8%	825	40,8%	613	106
	2024	2.185	8,0%	744	34,1%	606	127

Straftat	Jahr	erfasste Fälle	Ver-änderung	Aufklärung absolut	Aufklärung AQ	ermittelte TV gesamt	ND
Straftaten insgesamt auf dem Umwelt- und Verbraucherschutz-sektor	2015	722		468	64,8%	526	43
	2016	827	14,5%	454	54,9%	518	63
	2017	743	-10,2%	462	62,2%	505	46
	2018	757	1,9%	436	57,6%	500	71
	2019	698	-7,8%	380	54,4%	417	53
(Umweltkriminalität)	2020	984	41,0%	587	59,7%	647	100
898000	2021	978	-0,6%	553	56,5%	600	84
	2022	817	-16,5%	479	58,6%	549	83
	2023	1.005	23,0%	568	56,5%	600	109
	2024	1.137	13,1%	596	52,4%	649	137
** Umweltstraftaten gemäß 29. Abschnitt des StGB*	2015	168		105	62,5%	132	14
	2016	181	7,7%	105	58,0%	125	9
	2017	158	-12,7%	87	55,1%	101	13
898100	2018	163	3,2%	90	55,2%	101	17
	2019	161	-1,2%	91	56,5%	103	7
	2020	177	9,9%	93	52,5%	109	16
	2021	197	11,3%	108	54,8%	116	20
	2022	141	-28,4%	73	51,8%	80	11
	2023	173	22,7%	89	51,4%	84	19
	2024	162	-6,4%	71	43,8%	77	14
** Sonstige Straftaten nach dem StGB mit Umweltrelevanz*	2015	104		55	52,9%	72	10
	2016	197	89,4%	85	43,1%	90	27
	2017	152	-22,8%	69	45,4%	81	11
898200	2018	180	18,4%	75	41,7%	94	26
	2019	109	-39,4%	39	35,8%	52	20
	2020	142	30,3%	78	54,9%	96	30
	2021	173	21,8%	71	41,0%	100	21
	2022	166	-4,0%	74	44,6%	107	43
	2023	235	41,6%	98	41,7%	132	39
	2024	215	-8,5%	93	43,3%	130	52
** Umweltstraftaten gemäß strafrechtlichen Neben-gesetzen*	2015	450		308	68,4%	324	19
	2016	449	-0,2%	264	58,8%	305	27
	2017	433	-3,6%	306	70,7%	328	22
898300	2018	414	-4,4%	271	65,5%	311	28
	2019	428	3,4%	250	58,4%	265	26
	2020	665	55,4%	416	62,6%	442	54
	2021	608	-8,6%	374	61,5%	385	43
	2022	510	-16,1%	332	65,1%	362	29
	2023	597	17,1%	381	63,8%	385	51
	2024	760	27,3%	432	56,8%	442	71
Straßenkriminalität	2015	17.955		4.274	23,8%	4.078	395
899000	2016	19.662	9,5%	4.929	25,1%	4.797	715
	2017	18.817	-4,3%	4.857	25,8%	4.849	924
	2018	18.565	-1,3%	5.118	27,6%	4.815	966
	2019	17.543	-5,5%	4.720	26,9%	4.365	901
	2020	17.797	1,4%	5.283	29,7%	4.624	959
	2021	15.506	-12,9%	4.605	29,7%	4.230	864
	2022	16.578	6,9%	4.950	29,9%	4.561	974
	2023	17.543	5,8%	4.853	27,7%	4.493	1.154
	2024	18.060	2,9%	4.999	27,7%	5.186	1.485

Straftat	Jahr	erfasste Fälle	Ver-änderung	Aufklärung absolut	Aufklärung AQ	ermittelte TV gesamt	ND
Sachbeschädigung	2015	2.867		522	18,2%	262	10
durch Graffiti	2016	3.798	32,5%	745	19,6%	288	4
899500	2017	3.479	-8,4%	670	19,3%	334	11
	2018	3.812	9,6%	881	23,1%	317	21
	2019	3.548	-6,9%	428	12,1%	248	11
	2020	3.809	7,4%	671	17,6%	331	18
	2021	3.161	-17,0%	749	23,7%	265	13
	2022	3.395	7,4%	715	21,1%	268	22
	2023	3.481	2,5%	496	14,2%	222	14
	2024	3.891	11,8%	468	12,0%	284	19
Mord und Totschlag	2015	40		40	100,0%	44	12
insgesamt	2016	40	0,0%	39	97,5%	41	11
892500	2017	50	25,0%	47	94,0%	56	17
	2018	43	-14,0%	40	93,0%	57	20
	2019	44	2,3%	40	90,9%	49	15
	2020	40	-9,1%	40	100,0%	56	9
	2021	41	2,5%	41	100,0%	43	10
	2022	34	-17,1%	32	94,1%	36	12
	2023	26	-23,5%	24	92,3%	31	7
	2024	37	42,3%	39	*105,4%	55	20

Bei einer Aufklärung über 100 % wurden Straftaten aus vorherigen Zeiträumen geklärt!

Zeitreihe Tatverdächtige ab 2015

Delikt	Jahr	Tatverdächtige insgesamt	männl.	weibl.	Kinder bis 14 J.	Jugendl. 14 -18 J.	Heranw. 18 - 21 J	Erwachsene ab 21 J.
Straftaten insgesamt	2015	58.308	43.245	15.063	1.902	4.391	4.387	47.628
- ---- -	2016	60.003	44.673	15.330	2.058	4.863	4.868	48.214
	2017	57.837	43.130	14.707	2.010	4.991	5.036	45.800
	2018	57.692	43.303	14.389	1.977	5.090	5.074	45.551
	2019	48.816	36.354	12.162	1.777	4.171	4.428	38.440
	2020	53.108	39.827	13.281	2.028	4.207	4.523	42.350
	2021	49.730	37.193	12.537	1.940	3.795	4.106	39.889
	2022	53.777	40.024	13.753	2.601	4.415	4.164	42.597
	2023	57.253	42.688	14.565	2.975	4.987	4.304	44.987
	2024	57.337	42.624	14.713	2.806	5.102	4.292	45.137
Straftaten gegen	2015	78	62	16	0	0	3	75
das Leben	2016	71	49	22	0	2	3	66
000000	2017	83	67	16	0	1	8	74
	2018	94	79	15	2	9	10	73
	2019	79	58	21	0	1	11	67
	2020	83	71	12	0	5	14	64
	2021	63	49	14	1	0	2	60
	2022	66	47	19	0	0	0	66
	2023	47	38	9	0	2	1	44
	2024	83	68	15	0	0	5	78
* Mord	2015	12	10	2	0	0	2	10
§ 211 StGB	2016	13	11	2	0	0	2	11
010000	2017	15	15	0	0	0	2	13
	2018	16	14	2	1	2	4	9
	2019	13	8	5	0	0	3	10
	2020	21	19	2	0	3	8	10
	2021	13	12	1	1	0	0	12
	2022	10	8	2	0	0	0	10
	2023	15	12	3	0	1	1	13
	2024	14	10	4	0	0	0	14
* Totschlag und Tötung	2015	32	28	4	0	0	1	31
auf Verlangen	2016	31	24	7	0	2	1	28
§ 212, 213, 216 StGB	2017	41	37	4	0	1	6	34
020000	2018	41	37	4	1	7	4	29
	2019	36	29	7	0	1	6	29
	2020	35	28	7	0	2	5	28
	2021	30	27	3	0	0	1	29
	2022	26	20	6	0	0	0	26
	2023	16	16	0	0	1	0	15
	2024	41	34	7	0	0	4	37
* Fahrlässige Tötung	2015	24	18	6	0	0	0	24
nicht i.V.m. Verkehrsunfall	2016	29	16	13	0	0	1	28
§ 222 StGB	2017	23	11	12	0	0	0	23
030000	2018	34	26	8	0	0	2	32
	2019	29	20	9	0	0	2	27
	2020	24	21	3	0	0	1	23
	2021	19	9	10	0	0	1	18
	2022	29	18	11	0	0	0	29
	2023	16	10	6	0	0	0	16
	2024	28	24	4	0	0	1	27

Delikt	Jahr	Tatverdächtige insgesamt	männl.	weibl.	Kinder bis 14 J.	Jugendl. 14 -18 J.	Heranw. 18 - 21 J	Erwachsene ab 21 J.
* Abruch der Schwanger-	2015	10	6	4	0	0	0	10
schaft	2016	1	0	1	0	0	0	1
§§ 218, 218b, 218c, 219a	2017	3	3	0	0	0	0	3
219b StGB	2018	3	2	1	0	0	0	3
040000	2019	1	1	0	0	0	0	1
	2020	3	3	0	0	0	0	3
	2021	1	1	0	0	0	0	1
	2022	1	1	0	0	0	0	1
	2023 und 2024 keine Fälle erfasst							
ab	2016 keine Fälle erfasst							
* Geschäftsmäßige	2017	0	0	0	0	0	0	0
Förderung der Selbsttötung	2018 keine Fälle erfasst							
§ 217 StGB	2019 keine Fälle erfasst							
050000 *Schlüssel gelöscht*	2020 keine Fälle erfasst							
Straftaten gg. sex.	2015	1.005	940	65	50	107	62	786
Selbstbestimmung	2016	1.045	988	57	40	110	68	827
100000	2017	1.126	1.070	56	62	160	83	821
	2018	1.346	1.253	93	68	191	139	948
	2019	1.315	1.215	100	59	166	115	975
	2020	1.449	1.316	133	77	225	126	1021
2017 und 2021 Gesetzesänderung	2021	1.827	1.594	233	119	284	166	1258
	2022	2.189	1.929	260	185	410	189	1.405
	2023	2.242	2.023	219	197	430	159	1.456
	2024	2.491	2.258	233	272	456	207	1.556
ST geg. die sex. Selbstbest.	2015	312	304	8	4	24	19	265
unter Gewaltanwendung	2016	328	319	9	3	26	25	274
oder Ausnutzen eines	2017	452	447	5	18	51	45	338
Abhängigkeitsverhältnisses	2018	582	570	12	9	59	81	433
§§ 174, 174a, 174b, 174c, 177,	2019	537	529	8	8	46	58	425
178, 184i, 184j StGB	2020	547	537	10	14	54	59	420
110000	2021	511	493	18	8	39	57	407
	2022	614	602	12	20	63	65	466
	2023	641	623	18	15	70	48	508
	2024	714	692	22	31	58	55	570
* Vergewaltigung, sex. Nötigung	2015	109	109	0	2	10	6	91
und sex. Übergriff im besonders	2016	124	123	1	0	8	10	106
schweren Fall einschl. mit	2017	269	266	3	15	34	28	192
Todesfolge §§ 177, 178 StGB	2018	205	202	3	2	24	25	154
	2019	107	107	0	3	15	12	77
111000	2020	78	78	0	2	9	8	59
2017 und 2021 Gesetzesänderung	2021	89	87	2	1	7	12	69
2018 Neue Schlüsselsystematik/	2022	107	104	3	0	11	13	83
inhaltliche Änderung	2023	80	79	1	0	11	8	61
	2024	107	103	4	2	11	13	81

BIS einschl. 2017: Vergewaltigung u. sex. Nötigung/sex. Übergriffe §§ 177 Abs. 1,2,3,4,6,7,8 und 9, 178 StGB

<u>darunter:</u>

* Vergewaltigung/sexuelle								
Nötigung überfallartig								
(Einzeltäterr) gemäß								
§ 177 Abs. 2 Nr. 1, Abs. 3	2015	63	63	0	0	3	3	57
und 4 StGB	2016	84	84	0	0	5	6	73
111100	2017	64	64	0	2	5	5	52
Vergewaltigung überfallartig	*ab 2018 Schlüssel gelöscht*							
(Einzeltäter) § 177 Abs. 6								
Nr. 1, Abs. 7 und 8 StGB								
**Sexuelle Übergriffe, sex.*	2017 keine Fälle erfasst							
Nötigung und Vergewaltigung	*ab 2018 Schlüssel wieder gelöscht*							
mit Todesfolge § 178 StGB								
111500								

Delikt	Jahr	Tatverdächtige insgesamt			Kinder	Jugendl.	Heranw.	Erwachsene
			männl.	weibl.	bis 14 J.	14 -18 J.	18 - 21 J	ab 21 J.
**Sexuelle Übergriffe*	2017	202	199	3	13	30	22	137
§ 177 Abs. 1, 2, 3, 4, 7, 8	*ab 2018 Schlüssel wieder gelöscht*							
und 9 StGB								
111600								
ab	2018	148	148	0	1	13	16	118
* Vergewaltigung § 177 Abs. 6,	2019	81	81	0	2	14	10	55
7,8 StGB	2020	58	58	0	1	9	6	42
111700	2021	74	72	2	0	7	9	58
	2022	88	86	2	0	10	10	68
	2023	72	71	1	0	10	8	54
	2024	87	83	4	2	7	12	66
davon:								
- Vergewaltigung § 177 Abs. 6	2018	108	108	0	1	9	14	84
Nr. 1,2 StGB	2019	65	65	0	2	10	10	43
111710	2020	47	47	0	1	9	6	31
	2021	58	56	2	0	5	7	46
	2022	70	68	2	0	9	7	54
	2023	57	56	1	0	8	6	43
	2024	77	74	3	2	6	11	58
- Vergewaltigung im besonders	2018	33	33	0	0	4	1	28
schweren Fall § 177 Abs. 6	2019	6	6	0	0	2	0	4
Nr. 1,2 i.V.m. Abs. 7,8 StGB	2020	1	1	0	0	0	0	1
111720	2021	keine Fälle erfasst						
	2022	keine Fälle erfasst						
	2023	1	1	0	0	0	0	1
	2024	4	4	0	0	0	0	4
- Vergewaltigung von wider-	2018	7	7	0	0	0	1	6
standsunfähigen Personen	2019	14	14	0	0	2	0	12
(§ 177 Abs. 2 Nr.1, Abs.4)	2020	10	10	0	0	0	0	10
gem. § 177 Abs. 6 Nr.1,2 StGB)	2021	16	16	0	0	2	2	12
111730	2022	18	18	0	0	1	3	14
	2023	14	14	0	0	2	2	10
	2024	8	7	1	0	1	1	6
ab	2018	57	54	3	1	11	9	36
* Sexueller Übergriff und sex.	2019	26	26	0	1	1	2	22
Nötigung im besonders	2020	21	21	0	1	0	2	18
schweren Fall § 177 Abs. 1,2,4	2021	15	15	0	1	0	3	11
5 i.V.m. Abs. 6 Nr. 2,7,8 StGB	2022	19	18	1	0	1	3	15
111800	2023	8	8	0	0	1	0	7
	2024	20	20	0	0	4	1	15
davon:								
- Sexueller Übergriff im be-	2018	9	9	0	0	4	1	4
sonders schweren Fall § 177	2019	2	2	0	0	0	1	1
Abs. 1,2 (ohne Nr. 1) i.V.m.	2020	4	4	0	1	0	0	3
Abs. 6 Nr. 2, Abs. 7,8 StGB	2021	4	4	0	1	0	0	3
111810	2022	4	4	0	0	0	1	3
	2023	2	2	0	0	1	0	1
	2024	8	8	0	0	1	0	7

Delikt	Jahr	Tatverdächtige insgesamt	männl.	weibl.	Kinder bis 14 J.	Jugendl. 14 -18 J.	Heranw. 18 - 21 J	Erwachsene ab 21 J.
- Sex. Nötigung im besonders	2018	47	44	3	1	7	8	31
schweren Fall § 177 Abs. 5	2019	12	12	0	1	1	1	9
i.V.m. Abs. 6 Nr.2, Abs.7,8	2020	10	10	0	0	0	2	8
StGB	2021	10	10	0	0	0	3	7
111820	2022	12	12	0	0	1	2	9
	2023	4	4	0	0	0	0	4
	2024	12	12	0	0	3	1	8
- Sex. Übergriff an widerstands-	2018	1	1	0	0	0	0	1
unfähigen Personen im be-	2019	12	12	0	0	0	0	12
sonders schweren Fall § 177	2020	7	7	0	0	0	0	7
Abs. 2 Nr. 1, Abs. 4 i.V.m.	2021	1	1	0	0	0	0	1
Abs. 6 Nr. 2, Abs. 7,8 StGB	2022	3	2	1	0	0	0	3
111830	2023	2	2	0	0	0	0	2
	2024	keine Fälle erfasst						
* sonstige sexuelle Nötigung								
§ 177 Abs. 1 und Abs. 5 StGB	2015	187	180	7	2	14	13	158
112000	2016	188	183	5	3	18	15	152
ab 2017:	2017	88	88	0	2	11	7	68
§ 177 Abs. 5, 7, 8 und 9 StGB	*ab 2018 Schlüssel gelöscht*							
	ab 2018	174	168	6	2	20	33	119
* Sexueller Übergriff und sexuelle	2019	205	204	1	1	17	27	160
Nötigung§ 177 Abs. 1,2,4,5,9 StGB	2020	264	259	5	13	26	40	185
112100	2021	230	226	4	1	15	34	180
	2022	216	209	7	0	0	1	6
	2023	248	242	6	4	36	25	183
	2024	230	223	7	6	27	20	177
<u>davon:</u>								
- Sexueller Übergriff § 177 Abs. 1, 2	2018	64	63	1	0	4	14	46
(ohne Nr. 1), 9 StGB	2019	106	106	0	0	6	14	86
112110	2020	141	140	1	5	17	21	98
	2021	130	129	1	1	12	17	100
	2022	116	115	1	2	8	10	96
	2023	135	131	4	0	21	14	100
	2024	130	128	2	3	12	12	103
- Sexuelle Nötigung § 177 Abs. 5,9	2018	96	93	3	2	11	19	64
StGB	2019	89	88	1	1	12	13	63
112120	2020	105	101	4	8	9	17	71
	2021	89	87	2	0	4	17	68
	2022	89	84	5	3	12	9	65
	2023	92	90	2	4	12	8	68
	2024	89	84	5	3	15	8	63
- Sexueller Übergriff an wider-	2018	17	15	2	0	6	1	10
standsunfähigen Personen	2019	14	14	0	0	1	0	13
§ 177 Abs. 2 Nr. 1, Abs. 4, 9	2020	26	26	0	0	0	4	22
StGB	2021	16	15	1	0	0	1	15
112130	2022	13	12	1	0	2	3	8
	2023	23	23	0	0	4	3	16
	2024	17	17	0	0	1	1	15
* Sexueller Missbrauch von	2015	18	17	1	0	0	0	18
Schutzbefohlenen unter	2016	20	17	3	0	0	0	20
Ausnutzung einer Amts-	2017	18	16	2	0	0	0	18
stellung oder eines	2018	21	20	1	0	0	0	21
Vertrauensverhältnisses	2019	27	22	5	0	0	3	24
§§ 174, 174a-c StGB	2020	18	16	2	0	0	0	18
113000	2021	23	17	6	0	0	0	23
	2022	10	10	0	0	0	0	10
	2023	17	14	3	0	0	0	17
	2024	15	15	0	0	0	0	15

Delikt	Jahr	Tatverdächtige insgesamt	männl.	weibl.	Kinder bis 14 J.	Jugendl. 14 -18 J.	Heranw. 18 - 21 J	Erwachsene ab 21 J.
	ab 2017	83	83	0	1	6	10	66
* Sexuelle Belästigung	2018	198	196	2	5	19	25	149
§ 184i StGB	2019	217	215	2	4	17	17	179
114000	2020	202	199	3	1	22	15	164
	2021	188	182	6	6	19	14	149
	2022	296	294	2	15	32	31	218
	2023	305	296	9	11	22	16	256
	2024	372	361	11	23	21	23	305
* Straftaten aus Gruppen	2017 bis 2022	keine Fälle erfasst						
§ 184j StGB	2023	Fehlerfassung 1 Fall mit 1 TV						
115000	2024	keine Fälle erfasst						
* sexueller Missbrauch	2015	477	452	25	37	62	32	346
Mißbrauch	2016	500	477	23	32	67	37	364
§§ 176, 176a, 176b, 179, 182,	2017	440	421	19	32	82	26	300
183, 183a StGB	2018	476	453	23	24	82	43	327
130000	2019	456	414	42	24	69	37	326
	2020	451	421	30	25	55	32	339
Gesetzesänderung ab 2021	2021	451	423	28	24	63	50	314
§§ 176 - 176e, 182, 183, 183a StGB	2022	467	442	25	36	74	39	318
	2023	472	452	20	29	77	26	340
	2024	457	7.434	23	26	61	30	340
* sexueller Missbrauch	2015	341	316	25	36	59	23	223
von Kindern	2016	346	328	18	32	61	26	227
§ 176, 176a, 176b StGB	2017	333	318	15	27	78	18	210
131000	2018	366	346	20	24	79	31	232
	2019	361	323	38	25	66	31	239
§ 176-176e StGB	2020	348	320	28	24	49	30	245
Gesetzesänderung ab 2021	2021	372	345	27	24	59	42	247
	2022	365	345	20	36	73	33	223
	2023	356	340	16	28	76	21	231
	2024	338	317	21	25	58	27	228
* sexueller Missbrauch von Kindern -	2022	7	5	2	0	1	0	6
Anbieten von Kindern	2023	4	4	0	0	0	0	4
gemäß §§ 176 Abs. 1 Nr 3, 176a	2024	8	7	1	0	1	0	7
Abs.2, 176b Abs. 2 StGB								
Gesetzesänderung 2021								
131010								
* sexueller Missbrauch von Kindern -	2022	178	174	4	23	47	10	98
sex. Handlungen an Kind/durch Kind	2023	182	172	10	3	3	0	4
§ 176 Abs. 1 Nr. 1 und 2 StGB	2024	146	136	10	18	33	4	91
Gesetzesänderung 2021								
131100								
darunter:	2015	16	16	0	0	1	0	15
- exhibitionistische/sex.	2016	23	21	2	1	1	0	21
Handlungen vor	2017	23	22	1	0	2	2	19
Kindern	2018	21	18	3	1	0	0	20
§ 176 Abs. 4 Nr. 1 StGB	2019	17	16	1	0	2	0	15
131200	2020	24	21	3	1	1	1	21
	2021	28	25	3	0	1	4	23
	2022	24	21	3	1	1	3	19
	2023	21	20	1	0	3	1	17
	2024	25	22	3	1	1	5	18
*Einwirken auf Kinder §176 Abs. 4	2015	32	29	3	7	6	0	19
Nr. 3 und 4 StGB	2016	38	35	3	2	8	4	24
131400	2017	27	25	2	2	8	1	16
	2018	43	42	1	1	12	6	24
§§ 176a Abs. 1 Nr. 3;	2019	82	64	18	9	13	7	53
176b Abs. 1 Nr. 1 und 2 StGB	2020	75	68	7	9	14	5	47
(auch Scheinkindkonstellation)	2021	72	69	3	5	23	8	36
Gesetzesänderung 2021	2022	74	67	7	9	17	12	36
	2023	61	59	2	5	20	3	33
	2024	66	62	4	6	18	6	36

Delikt	Jahr	Tatverdächtige insgesamt	männl.	weibl.	Kinder bis 14 J.	Jugendl. 14 -18 J.	Heranw. 18 - 21 J	Erwachsene ab 21 J.
*Vollzug des Beischlafs mit einem	2015	3	3	0	0	0	1	2
Kind o. Vorname einer ähnlichen sex.	2016	10	10	0	0	0	4	6
Handlung nach § 176a Abs. 2 Nr. 1	2017	7	7	0	0	0	1	6
StGB	2018	7	7	0	0	0	1	6
131500	2019	51	43	8	0	0	10	41
	2020	55	54	1	0	0	11	44
§ 176c Abs. 1 und 2 StGB	2021	79	74	5	0	0	15	64
Gesetzesänderung 2021	2022	60	58	2	0	0	7	53
	2023	55	54	1	0	0	10	45
	2024	58	58	0	0	0	7	51
- schwerer sex. Missbrauch	2015	8	6	2	0	0	0	8
von Kindern zur Herstellung	2016	5	4	1	0	0	0	5
und Verbreitung porno-	2017	9	7	2	1	1	0	7
graphischer Schriften	2018	9	7	2	0	2	0	7
§ 176a Abs. 3 StGB	2019	1	1	0	0	0	0	1
131600	2020	2	2	0	0	0	1	1
	2021	7	7	0	2	0	0	5
	2022	5	5	0	1	0	1	3
	2023	2	2	0	0	0	1	1
	2024	keine Fälle erfasst						
- sonst. schwerer sex.	2015	92	86	6	5	9	12	66
Missbrauch von Kindern	2016	91	83	8	8	15	7	61
§ 176a StGB	2017	68	66	2	3	5	8	52
131700	2018	92	85	7	1	19	10	62
	2019	27	26	1	2	6	1	18
	2020	20	19	1	0	2	1	17
	2021	15	13	2	2	3	2	8
	2022	18	18	0	2	4	3	9
	2023	30	28	2	2	2	3	23
	2024	32	31	1	1	6	3	22
* exhibitionistische	2015	63	63	0	0	1	0	62
Handlungen und	2016	75	72	3	1	1	2	71
Erregung öffentlichen	2017	70	66	4	5	0	5	60
Ärgernisses	2018	77	74	3	0	1	3	73
§§ 183, 183a StGB	2019	68	66	2	0	4	3	61
132000	2020	76	74	2	1	2	2	71
	2021	51	50	1	0	2	5	44
	2022	78	74	4	0	2	5	71
	2023	90	87	3	1	2	3	84
	2024	93	93	0	0	2	0	91

Delikt	Jahr	Tatverdächtige insgesamt	männl.	weibl.	Kinder bis 14 J.	Jugendl. 14 -18 J.	Heranw. 18 - 21 J	Erwachsene ab 21 J.
* sexueller Missbrauch	2015	54	54	0	0	1	7	46
von Jugendlichen	2016	65	64	1	0	3	6	56
§ 182 StGB	2017	47	47	0	0	4	4	39
133000	2018	46	45	1	0	3	12	31
	2019	35	33	2	0	0	3	32
	2020	37	37	0	0	4	2	31
	2021	40	40	0	0	2	5	33
	2022	37	36	1	0	1	3	33
	2023	37	36	1	0	2	3	32
	2024	36	34	2	2	3	3	28
davon:	2018	3	3	0	0	0	0	3
- sex. Missbrauch von Jugend-	2019	1	1	0	0	0	0	1
lichen gegen Entgelt § 182 StGB	2020	7	7	0	0	0	1	6
133100	2021	9	9	0	0	1	1	7
	2022	6	6	0	0	0	0	6
	2023	6	6	0	0	1	0	5
	2024	8	8	0	0	1	0	7
- sonstiger sex. Missbrauch	2018	43	42	1	0	3	12	28
von Jugendlichen § 182 StGB	2019	34	32	2	0	0	3	31
133700	2020	31	31	0	0	4	2	25
	2021	32	32	0	0	1	4	27
	2022	32	31	1	0	1	3	28
	2023	31	30	1	0	1	3	27
	2024	28	26	2	2	2	3	21
* sexueller Missbrauch								
Widerstandsunfähiger	2015	26	26	0	1	1	3	21
§ 179 StGB	2016	24	23	1	0	2	4	18
134000	Straftatenschlüssel gelöscht (Gesetzesänderung)							
* Ausnutzen sexueller	2015	253	221	32	9	25	13	206
Neigungen	2016	254	228	26	6	24	6	218
§§ 180, 180a, 181a, 184,	2017	282	250	32	16	37	16	213
184 a-f StGB	2018	341	282	59	35	62	16	228
140000	2019	369	317	52	28	58	23	260
	2020	510	417	93	40	124	39	307
	2021	939	752	187	87	193	66	593
	2022	1.175	951	224	134	280	90	671
	2023	1.211	1.027	184	155	291	94	671
	2024	1.397	1.208	189	215	349	125	708
darunter:	2016	3	2	1	0	0	0	3
- Ausübung der verbotenen	2017	3	0	3	0	0	0	3
Prostitution § 184f StGB	2018	3	0	3	0	0	0	3
140010	2019	1	1	0	0	0	0	1
	2020	3	3	0	0	0	0	3
	2021	6	1	5	0	0	0	6
	2022	3	1	2	0	0	0	3
	2023	11	1	10	0	0	0	11
	2024	2	2	0	0	0	0	2
* Förderung sexueller	2015	6	5	1	0	0	0	6
Handlungen Minder-	2016	7	4	2	0	0	0	7
jähriger oder Aus-	2017	0	0	0	0	0	0	0
beuten von	2018	4	4	0	0	0	0	4
Prostituierten	2019	4	4	0	0	1	0	3
§§ 180, 180a StGB	2020	5	4	1	0	0	0	5
141000	2021	4	3	1	0	1	0	3
	2022	1	1	0	0	0	0	1
	2023	4	2	2	1	0	0	3
	2024	2	2	0	0	0	0	2

Delikt	Jahr	Tatverdächtige insgesamt	männl.	weibl.	Kinder bis 14 J.	Jugendl. 14 -18 J.	Heranw. 18 - 21 J	Erwachsene ab 21 J.
* Förderung sexueller	2015	1	1	0	0	0	0	1
Handlungen Minderjähriger	2016	1	0	1	0	0	0	1
§ 180 StGB	2017	0	0	0	0	0	0	0
141100	2018	3	3	0	0	0	0	3
	2019	4	4	0	0	1	0	3
	2020	5	4	1	0	0	0	5
	2021	3	3	0	0	1	0	2
	2022	1	1	0	0	0	0	1
	2023	2	1	1	1	0	0	1
	2024	2	2	0	0	0	0	2
* Ausbeuten von	2015	5	4	1	0	0	0	5
Prostituierten	2016	6	4	2	0	0	0	6
§ 180a StGB	2017	keine Fälle erfasst						
141200	2018	1	1	0	0	0	0	1
	2019	keine Fälle erfasst						
	2020	keine Fälle erfasst						
	2021	1	0	1	0	0	0	1
	2022	keine Fälle erfasst						
	2023	2	1	1	0	0	0	2
	2024	0	0	0	0	0	0	0
* Zuhälterei	2015	5	5	0	0	0	1	4
§ § 181a StGB	2016	3	3	0	0	0	0	3
142000	2017	7	6	1	0	0	0	7
	2018	keine Fälle erfasst						
	2019	keine Fälle erfasst						
	2020	2	2	0	0	0	0	2
	2021	keine Fälle erfasst						
	2022	7	4	3	0	0	1	6
	2023	5	4	1	0	0	0	5
	2024	keine Fälle erfasst						
* Verbreitung pornogr.	2015	242	212	30	9	25	12	196
Schriften	2016	241	219	22	6	24	6	205
(Erzeugnisse)	2017	271	243	28	16	37	16	202
§§ 184, 184a-d StGB	2018	334	278	56	35	62	16	221
143000	2019	363	312	51	28	57	23	255
	2020	500	411	89	40	124	39	297
	2021	930	748	182	87	192	66	585
	2022	1.156	938	218	133	280	89	654
	2023	1.179	1.009	170	154	291	92	642
	2024	1.366	1.184	182	214	343	122	687
darunter:								
neue Schlüssel								
Kinderpornographie ab	2016	177	160	17	3	13	2	159
Verbreitung, Erwerb, Besitz	2017	176	158	18	8	14	10	144
und Herstellung	2018	213	182	31	27	23	7	156
kinderpornographischer	2019	282	241	41	26	36	14	206
Schriften § 184b StGB	2020	373	311	62	32	79	29	233
143200	2021	739	591	148	74	146	50	469
	2022	932	746	186	114	222	72	524
	2023	928	798	130	129	213	65	521
	2024	1.077	931	146	184	251	90	552

Delikt	Jahr	Tatverdächtige insgesamt	männl.	weibl.	Kinder bis 14 J.	Jugendl. 14 -18 J.	Heranw. 18 - 21 J	Erwachsene ab 21 J.
darunter:								
- Verbreitung, Erwerb,	2016	71	63	8	2	7	1	61
Besitz und Herstellung	2017	83	73	10	8	7	3	65
von Kinderpornographie	2018	117	101	16	12	10	4	91
§ 184b Abs. 1 StGB	2019	170	154	16	20	16	6	128
143210	2020	255	212	43	29	57	19	150
	2021	503	422	81	67	93	36	307
	2022	657	531	126	95	148	49	365
	2023	711	606	105	106	157	48	400
	2024	863	741	122	155	201	67	440
davon:								
- Verbreitung von Kinder-	2016	71	63	8	2	7	1	61
pornorgaphie § 184b	2017	82	72	10	8	6	3	65
Abs. 1 Nr. 1	2018	106	90	16	12	8	3	83
143211	2019	136	124	12	19	13	5	99
	2020	195	164	31	22	44	16	113
	2021	417	353	64	49	81	30	257
	2022	549	449	100	77	131	43	298
	2023	598	513	85	86	122	42	348
	2024	746	645	101	117	172	61	396
- Besitzverschaffung für	2016	0	0	0	0	0	0	0
andere von Kinderporno-	2017	keine Fälle erfasst						
graphie § 184b Abs. 1	2018	1	1	0	0	0	0	1
Nr.2 StGB	2019	16	14	2	0	1	1	14
143212	2020	33	26	7	2	4	4	23
	2021	51	43	8	8	4	4	35
	2022	57	41	16	4	8	1	44
	2023	86	73	13	8	28	6	44
	2024	79	72	7	20	19	4	36
- Herstellung auch ohne	2016	keine Fälle erfasst						
Verbreitungsabsicht von	2017	2	2	0	0	1	0	1
Kinderpornographie mit	2018	8	8	0	0	2	1	5
tatsächlichem Geschehen	2019	2	2	0	0	1	0	1
§ 184b Abs. 1 Nr. 3 StGB	2020	11	10	1	0	3	0	8
143213	2021	15	12	3	3	4	0	8
	2022	13	10	3	4	1	1	7
	2023	10	10	0	1	1	1	7
	2024	10	6	4	1	3	0	6
- Herstellung mit Ver-	2016	keine Fälle erfasst						
breitungsabsicht von	2017	1	1	0	0	0	0	1
Kinderpornograhie	2018	2	2	0	0	0	0	2
§ 184b Abs. 1 Nr. 4 StGB	2019	21	18	3	1	1	0	19
143214	2020	20	16	4	5	6	0	9
	2021	25	19	6	7	4	2	12
	2022	45	38	7	10	8	4	23
	2023	30	22	8	12	6	2	10
	2024	42	32	10	18	9	2	13
- Verbreitung und Herstellung	2016	keine Fälle erfasst						
von Kinderpornographie	2017	keine Fälle erfasst						
gewerbsmäßig/banden-	2018	2	2	0	0	0	0	2
mäßig § 184b Abs. 2 StGB	2019	2	1	1	0	0	0	2
143220	2020	1	1	0	0	0	1	0
	2021	keine Fälle erfasst						
	2022	1	1	0	0	0	0	1
	2023	0	0	0	0	0	0	0
	2024	1	1	0	0	0	0	1

Delikt	Jahr	Tatverdächtige insgesamt	männl.	weibl.	Kinder bis 14 J.	Jugendl. 14 -18 J.	Heranw. 18 - 21 J	Erwachsene ab 21 J.
- Besitz oder sich Verschaffen	2016	113	103	10	1	6	1	105
von Kinderpornographie	2017	97	89	8	0	7	7	83
§ 184b Abs. 3 StGB	2018	100	84	16	16	13	3	68
143230	2019	116	92	24	6	20	8	82
	2020	124	105	19	3	25	9	87
	2021	256	189	67	7	57	14	178
	2022	295	234	61	20	76	28	171
	2023	236	209	27	25	62	17	132
	2024	239	215	24	30	60	24	125
Kinderpornographie bis 2015:								
- Besitz/Verschaffung von Kinderpornographie gemäß § 184b Abs. 2 und 4 StGB	2015	93	85	8	0	5	1	87
143300								
ab 2016 siehe Schl. 143200								
- Verbreitung von Kinderpornographie gemäß § 184b Abs. 1 StGB	2015	56	48	8	3	2	2	49
143400								
ab 2016 siehe Schl. 143200								
neue Schlüssel **Jugendpornographie ab:**	2016	20	18	2	0	3	2	15
- Verbreitung, Erwerb, Be-	2017	38	33	5	4	9	2	23
sitz u. Herstellung jugend-	2018	56	44	12	4	27	4	21
pornograhischer Schriften	2019	26	21	5	1	8	1	16
gemäß § 184c StGB	2020	49	38	11	0	25	4	20
143500	2021	103	84	19	3	28	11	61
	2022	144	123	21	12	42	14	76
	2023	183	154	29	10	73	18	82
	2024	237	216	21	18	85	32	102
darunter:								
- Verbreitung, Erwerb, Besitz	2016	8	6	2	0	2	2	4
und Herstellung von	2017	12	9	3	0	4	1	7
Jugendpornographie	2018	20	17	3	1	10	1	8
§ 184c Abs. 1 StGB	2019	18	13	5	1	7	1	9
143510	2020	35	28	7	0	21	4	10
	2021	68	57	11	3	22	11	32
	2022	100	87	13	10	34	8	48
	2023	130	109	21	7	55	14	54
	2024	177	161	16	11	65	24	77
- Verbreitung und Herstellung	2016	keine Fälle erfasst						
von Jugendpornographie	2017	keine Fälle erfasst						
gewerbs-/bandenmäßig	2018	1	1	0	1	0	0	0
§ 184c Abs. 2 StGB	2019	bis 2021 keine Fälle erfasst						
143520	2022	0	0	0	0	0	0	0
	2023	keine Fälle erfasst						
	2024	0	0	0	0	0	0	0
- Besitz oder sich Ver-	2016	12	12	0	0	1	0	11
von Jugendpornographie	2017	27	25	2	4	6	1	16
§ 184c Abs. 3 StGB	2018	35	26	9	3	16	3	13
143530	2019	9	9	0	0	2	0	7
	2020	14	10	4	0	4	0	10
	2021	36	28	8	0	6	1	29
	2022	48	40	8	2	10	6	30
	2023	53	45	8	3	18	4	28
	2024	60	55	5	7	20	8	25

Delikt	Jahr	Tatverdächtige insgesamt	männl.	weibl.	Kinder bis 14 J.	Jugendl. 14 -18 J.	Heranw. 18 - 21 J	Erwachsene ab 21 J.
Jugendpornographie bis 2015								
- Besitz/Verschaffung von Jugendpornographie gemäß § 184c Abs. 2 und 4 StGB	2015	17	11	6	0	6	0	11
143600								
ab 2016 siehe Schl. 143500								
- Verbreitung von Jugendpornographie gemäß § 184c Abs.1 StGB	2015	23	18	5	2	8	4	9
143700								
ab 2016 siehe Schl. 143500								
neu ab	2021	keine Fälle erfasst						
* Verletzung des Intimbereichs durch	2022	8	7	1	1	0	0	7
Bildaufnahmen § 184k StGB	2023	11	10	1	0	0	2	9
145000	2024	26	21	5	1	6	3	16
Rohheitsdelikte und	2015	15.879	12.828	3.051	482	1.200	1.089	13.108
Straftaten gegen die	2016	17.746	14.404	3.342	546	1.435	1.319	14.446
persönliche Freiheit	2017	17.320	14.070	3.250	649	1.419	1.419	13.833
200000	2018	17.016	13.830	3.186	657	1.351	1.355	13.653
	2019	14.163	11.524	2.639	589	1.142	1.173	11.259
	2020	15.679	12.655	3.024	477	1.089	1.209	12.904
	2021	14.204	11.398	2.806	480	983	1.000	11.741
	2022	16.262	13.015	3.247	619	1.177	1.077	13.389
	2023	17.439	13.841	3.598	793	1.439	1.018	14.189
	2024	18.886	14.923	3.963	899	1.707	1.135	15.145
* Raub, räuberische	2015	690	605	85	13	98	90	489
Erpressung und räub.	2016	642	578	64	7	90	78	467
Angriff auf Kraftfahrer	2017	617	542	75	10	61	103	443
§§ 249-252, 255, 316a StGB	2018	630	578	52	4	64	87	475
210000	2019	533	476	57	9	69	93	362
	2020	588	531	57	8	63	96	421
	2021	544	489	55	10	62	81	391
	2022	495	439	56	7	66	68	354
	2023	637	587	50	27	113	77	420
	2024	735	645	90	39	139	86	471
* Rauber. Diebstahl § 252 StGB	2015	220	192	28	0	27	16	177
210040	2016	229	199	30	0	20	25	184
	2017	197	167	30	0	16	27	154
	2018	198	175	23	1	12	31	154
	2019	177	154	23	2	13	26	136
	2020	192	177	15	1	15	24	152
	2021	205	182	23	1	19	30	155
	2022	192	165	27	3	15	25	149
	2023	219	203	16	3	19	23	174
	2024	247	209	38	6	20	24	197

Delikt	Jahr	Tatverdächtige insgesamt	männl.	weibl.	Kinder bis 14 J.	Jugendl. 14 -18 J.	Heranw. 18 - 21 J	Erwachsene ab 21 J.
* Raub auf Geldinstitute,	2015	3	3	0	0	0	0	3
Postfilialen und	2016	0	0	0	0	0	0	0
- agenturen	2017	2	1	1	0	0	0	2
211000	2018	0	0	0	0	0	0	0
	2019	0	0	0	0	0	0	0
	2020	0	0	0	0	0	0	0
	2021	0	0	0	0	0	0	0
	2022	2	2	0	0	0	0	2
	2023	keine Fälle erfasst						
	2024	keine Fälle erfasst						
davon:								
- Raub, räuberische Erpressung	2015	3	3	0	0	0	0	3
auf/gegen Geldinstitute	2016	0	0	0	0	0	0	0
(Banken/Sparkassen)	2017	2	1	1	0	0	0	2
211100	2018	0	0	0	0	0	0	0
	2019	0	0	0	0	0	0	0
	2020	0	0	0	0	0	0	0
	2021	keine Fälle erfasst						
	2022	1	1	0	0	0	0	1
	2023	keine Fälle erfasst						
	2024	keine Fälle erfasst						
* Raub auf sonstige	2015	17	17	0	0	2	2	13
Zahlstellen und	2016	14	13	1	0	0	4	10
Geschäfte	2017	4	4	0	0	0	1	3
212000	2018	13	12	1	0	0	2	11
	2019	5	5	0	0	0	2	3
	2020	8	8	0	0	0	1	7
	2021	7	7	0	0	1	3	3
	2022	11	11	0	0	0	0	11
	2023	12	12	0	0	2	2	8
	2024	8	8	0	0	3	1	4
* Raub auf Spielhallen	2015	3	3	0	0	0	0	3
212100	2016	6	6	0	0	0	1	5
	2017	3	3	0	0	0	1	2
	2018	4	4	0	0	0	1	3
	2019	3	3	0	0	0	1	2
	2020	2	2	0	0	0	1	1
	2021	2	2	0	0	0	1	1
	2022	keine Fälle erfasst						
	2023	3	3	0	0	0	0	3
	2024	1	1	0	0	0	0	1
* Raub auf Tankstellen	2015	9	9	0	0	0	0	9
212200	2016	5	4	1	0	0	2	3
	2017	0	0	0	0	0	0	0
	2018	2	2	0	0	0	0	2
	2019	1	1	0	0	0	0	1
	2020	3	3	0	0	0	0	3
	2021	2	2	0	0	0	1	1
	2022	5	5	0	0	0	0	5
	2023	3	3	0	0	0	1	2
	2024	2	2	0	0	0	0	2

Delikt	Jahr	Tatverdächtige insgesamt			Kinder	Jugendl.	Heranw.	Erwachsene
			männl.	weibl.	bis 14 J.	14 -18 J.	18 - 21 J	ab 21 J.
* Raubüberfall auf	2015	keine Fälle erfasst						
Geld- und Wert-	2016	2	1	1	0	0	2	0
transport	2017	0	0	0	0	0	0	0
213000	2018	keine Fälle erfasst						
	2019	keine Fälle erfasst						
	2020	keine Fälle erfasst						
	2021	0	0	0	0	0	0	0
	2022	keine Fälle erfasst						
	2023	1	1	0	0	0	0	1
	2024	0	0	0	0	0	0	0
darunter:								
- Raubüberfall auf	2015	keine Fälle erfasst						
Geld- und Kassen-	2016	2	1	1	0	0	2	0
boten	2017	0	0	0	0	0	0	0
213100	2018	keine Fälle erfasst						
	2019	keine Fälle erfasst						
	2020	keine Fälle erfasst						
	2021	0	0	0	0	0	0	0
	2022	keine Fälle erfasst						
	2023	1	1	0	0	0	0	1
	2024	0	0	0	0	0	0	0
* räuberischer Angriff	2015	1	1	0	0	0	0	1
auf Kraftfahrer	2016	6	5	1	0	0	2	4
214000	2017	keine Fälle erfasst						
	2018	2	2	0	0	0	0	2
	2019	1	1	0	0	0	0	1
	2020	keine Fälle erfasst						
	2021	1	1	0	0	0	0	1
	2022	1	1	0	0	0	0	1
	2023	1	1	0	0	0	0	1
	2024	1	1	0	0	0	0	1
* Handtaschenraub	2015	11	11	0	0	4	3	4
216000	2016	4	4	0	0	1	1	2
	2017	1	1	0	0	0	1	0
	2018	6	5	1	0	3	1	2
	2019	14	12	2	0	2	3	9
	2020	9	8	1	0	2	1	6
	2021	10	9	1	1	1	0	8
	2022	4	4	0	0	1	0	3
	2023	18	15	3	4	3	2	9
	2024	16	15	1	2	6	5	3
* sonst. Raubüberfälle	2015	61	58	3	0	17	18	26
auf Strassen, Wegen	2016	74	66	8	1	23	9	41
und Plätzen	2017	40	39	1	0	6	9	25
217000	2018	47	45	2	0	6	5	36
	2019	108	99	9	5	27	28	48
	2020	116	107	9	5	16	23	72
	2021	113	106	7	3	24	20	66
	2022	134	126	8	1	35	26	72
	2023	177	162	15	17	62	31	67
	2024	209	193	16	11	68	28	102
* Raub zur Erlangung	2015	keine Fälle erfasst						
von BtM	2016	0	0	0	0	0	0	0
218000	2017	4	3	1	0	0	0	4
	2018	1	1	0	0	0	0	1
	2019	11	11	0	0	1	1	9
	2020	10	10	0	0	0	1	9
	2021	0	0	0	0	0	0	0
	2022	2	2	0	0	0	0	2
	2023	2	2	0	0	0	0	2
	2024	3	3	0	0	2	0	1

Delikt	Jahr	Tatverdächtige insgesamt	männl.	weibl.	Kinder bis 14 J.	Jugendl. 14 -18 J.	Heranw. 18 - 21 J	Erwachsene ab 21 J.
* Raubüberfälle in	2015	75	62	13	1	1	14	59
Wohnungen	2016	59	55	4	0	10	13	36
219000	2017	72	62	10	0	3	9	60
	2018	55	50	5	0	5	7	43
	2019	66	58	8	0	4	10	52
	2020	78	65	13	1	3	12	62
	2021	98	86	12	0	5	12	81
	2022	65	55	10	1	0	10	54
	2023	73	61	12	0	2	7	64
	2024	86	72	14	0	2	12	72
* Körperverletzung	2015	11.482	9.221	2.261	407	923	860	9.292
- insgesamt -	2016	13.052	10.529	2.523	480	1.148	1.041	10.383
§§ 223-227, 229, 231 StGB	2017	12.732	10.317	2.415	554	1.144	1.124	9.910
220000	2018	12.768	10.339	2.429	577	1.102	1.103	9.986
	2019	10.698	8.646	2.052	510	959	949	8.280
	2020	11.721	9.339	2.382	405	900	955	9.461
	2021	10.087	8.000	2.087	388	794	764	8.141
	2022	11.593	9.164	2.429	512	887	862	9.332
	2023	12.284	9.580	2.704	643	1118	774	9.749
	2024	13.191	10.310	2.881	741	1303	849	10.298
* Körperverletzung mit	2015	8	5	3	0	0	0	8
Todesfolge	2016	2	2	0	1	0	0	1
§§ 227, 231 StGB	2017	2	1	1	0	0	1	1
221000	2018	5	4	1	0	0	0	5
	2019	3	3	0	0	0	0	3
	2020	1	1	0	0	0	0	1
	2021	3	2	1	0	0	0	3
	2022	7	7	0	0	0	0	7
	2023	1	1	0	0	0	0	1
	2024	5	3	2	0	1	0	4
*gefährliche und schwere	2015	2.979	2.516	463	116	289	294	2.280
Körperverletzung,	2016	3.611	3.061	550	158	430	399	2.624
Verstümmelung weiblicher	2017	3.701	3.203	498	177	412	500	2.612
Genitalien	2018	3.652	3.171	481	214	428	465	2.545
§§ 224,226, 226a, 231 StGB	2019	3.076	2.635	441	159	368	394	2.155
222000	2020	3.294	2.770	524	130	360	381	2.423
	2021	3.046	2.541	505	167	366	349	2.164
	2022	3.336	2.784	552	195	369	353	2.419
	2023	3.479	2.846	633	211	454	304	2.510
	2024	3.964	3.288	676	319	562	344	2.739

Delikt	Jahr	Tatverdächtige insgesamt	männl.	weibl.	Kinder bis 14 J.	Jugendl. 14 -18 J.	Heranw. 18 - 21 J	Erwachsene ab 21 J.
darunter:	2015	1.403	1.228	175	49	178	173	1.003
- gefährliche und	2016	1.802	1.577	225	95	232	246	1.229
schwere KV auf	2017	1.833	1.647	186	80	234	309	1.210
Strassen, Wegen	2018	1.941	1.756	185	101	265	318	1.257
und Plätzen	2019	1.797	1.609	188	80	268	273	1.176
222100	2020	1.945	1.740	205	72	260	274	1.339
	2021	1.815	1.563	252	123	280	240	1.172
	2022	1.966	1.700	266	119	260	261	1.326
	2023	2.025	1.722	303	149	317	215	1.344
	2024	2.338	1.997	341	178	380	247	1.533
* Mißhandlung von	2015	176	97	79	0	2	7	167
Schutzbefohlenen	2016	221	129	92	0	1	6	214
§ 225 StGB	2017	169	87	82	1	0	4	164
223000	2018	158	90	68	0	1	3	154
	2019	161	101	60	0	1	2	158
	2020	159	93	66	0	1	3	155
	2021	163	79	84	0	1	3	159
	2022	163	89	74	0	1	4	158
	2023	151	80	71	0	0	3	148
	2024	160	76	84	0	1	2	157
darunter:	2015	139	77	62	0	2	7	130
* Misshandlung von	2016	182	100	82	0	1	6	175
Kindern	2017	135	71	64	1	0	4	130
§ 225 StGB	2018	126	73	53	0	1	2	123
223100	2019	136	85	51	0	1	2	133
	2020	132	74	58	0	1	3	128
	2021	124	66	58	0	1	2	121
	2022	123	65	58	0	1	4	118
	2023	111	60	51	0	0	2	109
	2024	128	61	67	0	1	2	125
* (vorsätzliche leichte)	2015	8.435	6.807	1.628	291	689	602	6.853
Körperverletzung	2016	9.573	7.735	1.838	330	806	722	7.715
§ 223 StGB	2017	9.198	7.484	1.714	391	809	721	7.277
224000	2018	9.351	7.584	1.767	401	774	749	7.427
	2019	7.756	6.269	1.487	366	684	626	6.080
	2020	8.603	6.863	1.740	271	611	659	7.062
	2021	7.107	5.681	1.426	233	494	483	5.897
	2022	8.406	6.645	1.761	346	597	581	6.882
	2023	8.911	6.969	1.942	455	741	534	7.181
	2024	9.462	7.423	2.039	474	859	556	7.573
* fahrlässige	2015	582	397	185	18	17	23	524
Körperverletzung	2016	570	397	173	11	27	29	503
§ 229 StGB	2017	581	373	208	16	29	16	520
225000	2018	580	373	207	9	18	23	530
	2019	471	309	162	12	17	25	417
	2020	529	361	168	24	20	26	459
	2021	516	347	169	17	21	22	456
	2022	552	368	184	11	24	10	507
	2023	620	406	214	17	36	16	551
	2024	650	392	258	15	20	21	594

Delikt	Jahr	Tatverdächtige insgesamt	männl.	weibl.	Kinder bis 14 J.	Jugendl. 14 -18 J.	Heranw. 18 - 21 J	Erwachsene ab 21 J.
* Straftaten gegen die	2015	5.084	4.222	862	83	325	269	4.407
persönliche Freiheit	2016	5.558	4.639	919	90	359	351	4.758
§§ 232-233a, 234, 235, 236,	2017	5.520	4.614	906	119	359	357	4.685
237, 238-239b, 240, 241,	2018	5.249	4.399	850	110	354	345	4.440
316c StGB	2019	4.104	3.462	642	90	239	252	3.523
230000	2020	4.867	4.126	741	85	238	321	4.223
	2021	4.963	4.152	811	107	258	281	4.317
	2022	5.865	4.920	945	144	380	296	5.045
	2023	6.339	5.269	1.070	198	405	297	5.439
	2024	7.053	5.809	1.244	217	520	354	5.962
* Menschenraub,	2015	60	30	30	0	1	3	56
Entziehung Minderjähriger,	2016	56	29	27	0	0	6	56
Kinderhandel	2017	69	25	44	0	5	2	62
§§ 234, 235, 236 StGB	2018	58	26	32	0	0	1	57
231000	2019	59	31	28	0	1	0	58
	2020	60	23	37	1	3	4	52
	2021	51	29	22	0	1	1	49
	2022	47	22	25	0	0	2	45
	2023	50	22	28	1	2	0	47
	2024	45	21	24	0	0	2	43
* Zwangsheirat, Nachstellung	2015	5.023	4.192	831	83	321	264	4.355
(Stalking), Freiheitsbe-	2016	5.492	4.602	890	90	359	344	4.699
raubung, Nötigung,	2017	5.445	4.584	861	119	354	354	4.618
Bedrohung	2018	5.190	4.372	818	110	354	344	4.382
§§ 237, 238, 239, 240, 241	2019	4.047	3.432	615	90	238	252	3.467
StGB	2020	4.802	4.097	705	84	236	317	4.165
232000	2021	4.909	4.119	790	107	258	276	4.268
	2022	5.817	4.899	918	144	380	295	4.998
	2023	6.285	5.245	1.040	197	403	297	5.388
	2024	7.003	5.783	1.220	217	516	351	5.919
davon:	2015	162	130	32	1	6	10	145
- Freiheitsberaubung	2016	186	149	37	1	19	6	160
§ 239 StGB	2017	181	133	48	0	6	6	169
232100	2018	153	116	37	2	8	10	133
	2019	137	110	27	1	6	8	122
	2020	165	129	36	1	3	11	150
	2021	147	110	37	1	5	8	133
	2022	160	126	34	2	8	9	141
	2023	162	123	39	1	14	9	138
	2024	173	121	52	7	6	9	151
-Nötigung	2015	1.940	1.619	321	19	84	93	1.744
§ 240 StGB	2016	2.226	1.867	359	28	106	113	1.979
232200	2017	2.208	1.855	353	28	119	131	1.930
	2018	2.237	1.881	356	34	137	123	1.943
	2019	1.685	1.403	282	32	77	104	1.472
	2020	2.032	1.727	305	11	91	130	1.800
	2021	1.999	1.659	340	22	96	104	1.777
	2022	1.924	1.593	331	26	97	77	1.724
	2023	1.976	1.633	343	45	98	95	1.738
	2024	2.074	1.691	383	39	102	93	1.840

Delikt	Jahr	Tatverdächtige insgesamt	männl.	weibl.	Kinder bis 14 J.	Jugendl. 14 -18 J.	Heranw. 18 - 21 J	Erwachsene ab 21 J.
- Bedrohung	2015	2.531	2.155	376	60	222	164	2.085
§ 241 StGB	2016	2.670	2.303	367	62	232	218	2.158
232300	2017	2.719	2.358	361	85	235	216	2.183
	2018	2.487	2.171	316	76	207	209	1.995
	2019	1.935	1.708	227	56	147	139	1.593
	2020	2.370	2.088	282	73	156	185	1.956
	2021	2.522	2.178	344	82	164	156	2.120
	2022	3.526	3.036	490	114	287	213	2.912
	2023	3.978	3.396	582	156	304	200	3.318
	2024	4.512	3.809	703	171	420	256	3.665
- Nachstellung (Stalking)	2015	704	582	122	6	20	17	661
§ 238 StGB	2016	739	588	151	2	29	23	685
232400	2017	665	526	139	6	18	19	622
	2018	644	508	136	1	23	32	588
	2019	529	433	96	1	20	21	487
	2020	534	429	105	2	8	15	509
	2021	539	443	96	4	11	24	500
	2022	510	413	97	4	11	8	487
	2023	541	428	113	2	10	12	517
	2024	644	518	126	7	22	14	601
-Zwangsheirat (ab 2012)	2015	1	1	0	0	0	0	1
§ 237 StGB	2016	3	2	1	0	0	1	2
232500	2017	keine Fälle erfasst						
	2018	keine Fälle erfasst						
	2019	5	3	2	0	0	0	5
	2020	keine Fälle erfasst						
	2021	keine Fälle erfasst						
	2022	3	2	1	0	0	0	3
	2023	keine Fälle erfasst						
	2024	keine Fälle erfasst						
* erpresserischer	2015	9	7	2	0	5	2	2
Menschenraub	2016	keine Fälle erfasst						
§ 239a StGB	2017	0	0	0	0	0	0	0
233000	2018	3	2	1	0	0	0	3
	2019	keine Fälle erfasst						
	2020	6	6	0	0	0	0	6
	2021	6	6	0	0	0	4	2
	2022	2	2	0	0	0	0	2
	2023	2	2	0	0	0	0	2
	2024	11	11	0	0	5	1	5
* Geiselnahme	2015	keine Fälle erfasst						
§ 239b StGB	2016	1	1	0	0	0	0	1
234000	2017	keine Fälle erfasst						
	2018	keine Fälle erfasst						
	2019	keine Fälle erfasst						
	2020	1	1	0	0	0	0	1
	2021	keine Fälle erfasst						
	2022	3	3	0	0	0	1	2
	2023	1	1	0	0	0	0	1
	2024	1	1	0	0	0	0	1

Delikt	Jahr	Tatverdächtige insgesamt	männl.	weibl.	Kinder bis 14 J.	Jugendl. 14 -18 J.	Heranw. 18 - 21 J	Erwachsene ab 21 J.
* Menschenhandel zum								
Zwecke der sexuellen	2015	1	1	0	0	0	0	1
Ausbeutung	2016	11	8	3	0	0	1	10
§ 232 StGB	*Gesetzesänderung - ab 2017 siehe Schlüssel ab 239000*							
236000								
* Menschenhandel zum								
Zwecke d. Ausbeutung	2015	keine Fälle erfasst						
der Arbeitsktaft	2016	2	2	0	0	0	0	2
§ 233 StGB	*Gesetzesänderung - ab 2017 siehe Schlüssel ab 239000*							
237000								
* Förderung des	2013	1	1	0	0	0	0	1
Menschenhandels	2014	keine Fälle erfasst						
§ 233a StGB	2015	keine Fälle erfasst						
238000	2016	3	3	0	0	0	0	3
	Gesetzesänderung - ab 2017 siehe Schlüssel ab 239000							
Summenschlüssel "Menschenhandel" siehe Schl. 895000								
ab:	2017	keine Fälle erfasst						
* Menschenhandel, Zwangs-	2018	5	4	1	0	0	0	5
prostitution, Zwangsarbeit,	2019	7	4	3	0	0	0	7
Ausbeutung der Arbeitskraft,	2020	5	5	0	0	0	1	4
und Ausbeutung unter Aus-	2021	5	4	1	0	0	0	5
nutzung einer Freiheitsbe-	2022	5	3	2	0	0	0	5
beraubung §§ 232, 232a,	2023	4	2	2	0	0	0	4
232b, 233, 233a StGB	2024	2	2	0	0	0	0	2
239000								
darunter:	2017	keine Fälle erfasst						
Menschenhandel § 232 StGB	2018	4	3	1	0	0	0	4
239100	2019	6	3	3	0	0	0	6
	2020	1	1	0	0	0	0	1
	2021	3	2	1	0	0	0	3
	2022	3	2	1	0	0	0	3
	2023	0	0	0	0	0	0	0
	2024	keine Fälle erfasst						
Zwangsprostitution	2017	keine Fälle erfasst						
§ 232a StGB	2018	1	1	0	0	0	0	1
239200	2019	1	1	0	0	0	0	1
	2020	2	2	0	0	0	1	1
	2021	2	2	0	0	0	0	2
	2022	2	1	1	0	0	0	2
	2023	1	1	0	0	0	0	1
	2024	1	1	0	0	0	0	1
Zwangsarbeit § 232b StGB	2017	bis 2023 keine Fälle erfasst						
239300	2024	1	1	0	0	0	0	1
Ausbeutung der Arbeitskraft	2017	bis 2022 keine Fälle erfasst						
§ 233 StGB	2023	1	1	0	0	0	0	1
239400	2024	0	0	0	0	0	0	0
Ausbeutung unter Aus-	2017	bis 2019 keine Fälle erfasst						
nutzung einer Freiheits-	2020	2	2	0	0	0	0	2
beraubung § 233a StGB	2021	keine Fälle erfasst						
239500	2022	keine Fälle erfasst						
	2023	2	1	1	0	0	0	2
	2024	keine Fälle erfasst						

Delikt	Jahr	Tatverdächtige insgesamt	männl.	weibl.	Kinder bis 14 J.	Jugendl. 14 -18 J.	Heranw. 18 - 21 J.	Erwachsene ab 21 J.
Diebstahl gesamt	2015	12.857	9.300	3.557	729	1.282	961	9.885
******00**	2016	12.608	9.160	3.448	725	1.238	1.001	9.644
	2017	10.981	8.018	2.963	699	1.100	845	8.337
	2018	10.320	7.562	2.758	703	1.224	819	7.574
	2019	8.591	6.274	2.317	649	989	710	6.243
	2020	9.098	6.698	2.400	592	963	691	6.852
	2021	8.020	5.893	2.127	539	861	588	6.032
	2022	9.501	6.708	2.793	862	1.229	710	6.700
	2023	10.772	7.527	3.245	1.021	1.336	772	7.643
	2024	11.057	7.783	3.274	963	1.303	897	7.894
Diebstahl - ohne -	2015	11.079	7.756	3.323	691	1.108	792	8.488
erschw. Umstände	2016	10.905	7.672	3.233	696	1.069	854	8.286
3***00	2017	9.478	6.718	2.760	663	968	735	7.112
	2018	8.836	6.267	2.569	668	1.086	678	6.404
	2019	7.284	5.146	2.138	589	872	602	5.221
	2020	7.702	5.487	2.215	555	846	566	5.735
	2021	6.757	4.816	1.941	506	750	480	5.021
	2022	8.294	5.665	2.629	824	1.101	619	5.750
	2023	9.529	6.448	3.081	979	1.230	672	6.648
	2024	9.778	6.678	3.100	906	1.187	794	6.891
Diebstahl - unter -	2015	2.539	2.229	310	46	258	265	1.970
erschw. Umständen	2016	2.502	2.195	307	50	240	222	1.990
4***00	2017	2.236	1.951	285	46	198	195	1.797
	2018	2.184	1.921	263	49	199	221	1.715
	2019	1.970	1.717	253	81	193	176	1.520
	2020	2.214	1.931	283	52	181	208	1.773
	2021	1.967	1.705	262	37	167	167	1.596
	2022	1.837	1.607	230	51	185	136	1.465
	2023	1.910	1.675	235	61	159	159	1.531
	2024	1.994	1.737	257	75	184	162	1.573
* von Kraftwagen	2015	302	280	22	2	15	25	260
einschl. unbefugte	2016	283	259	24	0	25	24	234
Ingebrauchnahme	2017	304	272	32	4	20	22	258
***100	2018	274	253	21	1	11	19	243
	2019	196	178	18	2	19	15	160
	2020	292	266	26	1	25	30	236
	2021	243	223	20	1	16	12	214
	2022	237	34	271	3	29	19	220
	2023	283	254	29	0	31	20	232
	2024	247	222	25	1	25	27	194
* von Mopeds, Kraft-	2015	163	156	7	0	22	26	115
rädern	2016	152	142	10	0	19	18	115
***200	2017	160	152	8	1	9	16	134
	2018	171	165	6	1	21	22	127
	2019	95	89	6	2	16	7	70
	2020	126	120	6	1	14	8	103
	2021	82	76	6	1	10	9	62
	2022	123	117	6	1	17	10	95
	2023	112	106	6	2	19	14	77
	2024	98	97	1	1	26	17	54

Delikt	Jahr	Tatverdächtige insgesamt	männl.	weibl.	Kinder bis 14 J.	Jugendl. 14 -18 J.	Heranw. 18 - 21 J.	Erwachsene ab 21 J.
* von Fahrrädern	2015	634	568	66	17	61	74	482
***300	2016	611	550	61	18	71	58	464
	2017	559	495	64	18	56	63	422
	2018	552	487	65	24	67	59	402
	2019	512	445	67	18	64	59	371
	2020	584	508	76	12	53	63	456
	2021	532	467	65	10	39	55	428
	2022	477	426	51	25	49	39	364
	2023	359	315	44	25	33	34	267
	2024	467	406	61	27	44	46	350
* von Schusswaffen	2015	19	18	1	0	0	1	18
***400	2016	27	22	5	0	0	3	24
	2017	12	12	0	1	0	1	10
	2018	12	9	3	0	1	0	11
	2019	6	3	3	0	0	1	5
	2020	9	8	1	0	0	1	8
	2021	7	6	1	0	1	1	5
	2022	2	2	0	0	0	0	2
	2023	8	8	0	4	2	0	2
	2024	5	3	2	0	0	0	5
* von unbaren	2015	118	87	31	6	6	6	100
Zahlungsmitteln	2016	155	129	26	1	7	11	136
***500	2017	125	96	29	3	7	11	104
	2018	123	97	26	2	2	13	106
	2019	71	55	16	0	5	13	53
	2020	83	62	21	0	2	4	77
	2021	63	49	14	1	2	7	53
	2022	65	48	17	0	5	6	54
	2023	105	79	26	4	7	13	81
	2024	86	68	18	0	8	10	68
* von/aus Automaten	2015	94	83	11	2	11	9	72
***700	2016	122	113	9	2	15	18	87
	2017	102	87	15	2	12	13	75
	2018	136	118	18	7	27	7	95
	2019	68	62	6	4	8	4	52
	2020	75	66	9	0	13	8	54
	2021	77	69	8	4	19	15	39
	2022	69	61	8	6	20	3	40
	2023	72	65	7	0	4	9	59
	2024	83	77	6	3	6	6	68
* Antiquitäten, Kunst-	2015	11	10	1	0	1	1	9
und sakralen Gegen-	2016	6	5	1	0	0	0	6
ständen	2017	6	5	1	0	0	0	6
***800	2018	8	7	1	0	0	1	7
	2019	4	4	0	0	0	0	4
	2020	7	5	2	0	0	1	6
	2021	7	6	1	0	0	1	6
	2022	15	8	7	0	3	2	10
	2023	3	3	0	0	1	1	1
	2024	3	3	0	0	1	0	2

Delikt	Jahr	Tatverdächtige insgesamt	männl.	weibl.	Kinder bis 14 J.	Jugendl. 14 -18 J.	Heranw. 18 - 21 J.	Erwachsene ab 21 J.
* in/aus Wochenend-	2015	215	186	29	9	23	23	160
und Gartenhäusern	2016	227	200	27	2	22	17	186
*00081	2017	198	165	33	12	33	24	129
(Landesschlüssel)	2018	203	178	25	11	32	20	140
neuer Schlüssel: *01081	2019	steht dieser Thüringer Schlüssel für die Auswertung nicht zur Verfügung						
systembedingt erst ab II. Quartal	2020	83	73	10	2	7	8	66
	2021	111	101	10	3	12	10	86
	2022	128	114	14	4	15	9	100
	2023	175	157	18	7	25	7	136
	2024	154	137	17	14	19	11	110
* in/aus einer Kirche	2015	12	11	1	0	4	2	6
*00086	2016	8	8	0	0	0	1	7
(Landesschlüssel)	2017	10	7	3	1	1	1	7
	2018	2	2	0	0	0	0	2
neuer Schlüssel: *01086	2019	steht dieser Thüringer Schlüssel für die Auswertung nicht zur Verfügung						
systembedingt erst ab II. Quartal	2020	3	3	0	2	0	0	1
	2021	7	6	1	0	5	0	2
	2022	4	4	0	0	1	0	3
	2023	10	10	0	0	2	1	7
	2024	4	3	1	0	0	0	4
* von Buntmetall	2015	128	119	9	2	0	3	123
*00096	2016	107	97	10	1	3	5	98
(Landesschlüssel)	2017	73	70	3	0	3	3	67
	2018	80	75	5	0	0	6	74
neuer Schlüssel: *01096	2019	steht dieser Thüringer Schlüssel für die Auswertung nicht zur Verfügung						
systembedingt erst ab II. Quartal	2020	8	8	0	0	0	0	8
	2021	22	20	2	0	0	1	21
	2022	46	40	6	0	0	3	43
	2023	39	38	1	0	0	1	38
	2024	80	70	10	0	2	8	70
* in/aus Banken,	2015	26	24	2	0	1	1	24
Sparkassen,	2016	22	20	2	0	1	1	20
Postfilialen und	2017	12	10	2	0	0	1	11
-agenturen und dgl.	2018	13	8	5	0	1	0	12
*05*00	2019	14	11	3	3	0	1	10
	2020	19	14	5	0	1	0	18
	2021	17	14	3	0	1	2	14
	2022	15	12	3	0	0	0	15
	2023	25	21	4	0	4	5	16
	2024	13	11	2	0	0	3	10
* in/aus Dienst-, Büro-	2015	610	546	64	13	43	65	489
Fabrik-, Werkstatt-	2016	561	505	56	23	60	46	432
und Lagerräumen	2017	409	371	38	7	29	36	337
*10*00	2018	404	371	33	5	27	33	339
	2019	427	374	53	16	48	31	332
	2020	535	469	66	17	45	33	440
	2021	498	434	64	8	28	40	422
	2022	469	414	55	12	33	31	393
	2023	471	406	65	5	31	33	402
	2024	457	399	58	10	31	36	380

Delikt	Jahr	Tatverdächtige insgesamt	männl.	weibl.	Kinder bis 14 J.	Jugendl. 14 -18 J.	Heranw. 18 - 21 J.	Erwachsene ab 21 J.
* in/aus Gaststätten,	2015	122	109	13	1	16	9	96
Kantinen, Hotels,	2016	124	106	18	0	10	16	98
Pensionen	2017	109	95	14	0	5	10	94
*15*00	2018	114	107	7	0	4	9	101
	2019	99	80	19	3	7	12	77
	2020	131	108	23	1	4	11	115
	2021	67	64	3	0	1	2	64
	2022	81	73	8	3	6	5	67
	2023	119	112	7	0	16	16	87
	2024	108	95	13	4	12	16	76
* in/aus Kiosken,	2015	7.276	4.845	2.431	555	837	512	5.372
Warenhäusern, Ver-	2016	7.237	4.857	2.380	552	782	542	5.361
kaufsräumen, Selbst-	2017	6.058	4.129	1.929	545	630	448	4.435
bedienungsläden,	2018	5.661	3.839	1.822	561	779	395	3.926
Schaufenstern, Schau-	2019	4.612	3.119	1.493	494	623	363	3.132
kästen und Vitrinen	2020	4.913	3.366	1.547	462	611	377	3.463
*25*00	2021	4.164	2.815	1.349	420	548	281	2.915
	2022	5.534	3.568	1.966	734	835	414	3.551
	2023	6.751	4.362	2.389	882	973	485	4.411
	2024	7.048	4.647	2.401	792	924	571	4.761
davon:	2015	7.050	4.660	2.390	541	809	489	5.211
* Ladendiebstahl	2016	7.056	4.705	2.351	537	771	526	5.222
*26*00	2017	5.880	3.985	1.895	538	610	428	4.304
	2018	5.500	3.708	1.792	549	763	373	3.815
	2019	4.300	2.904	1.396	480	587	340	2.893
	2020	4.620	3.141	1.479	449	585	348	3.238
	2021	3.882	2.609	1.273	406	521	262	2.693
	2022	5.246	3.372	1.874	716	802	391	3.337
	2023	6.401	4.102	2.299	852	932	451	4.166
	2024	6.678	4.386	2.292	768	885	536	4.489
*** in/aus Wohnungen**	2015	1.052	793	259	15	71	106	860
- insgesamt -	2016	1.001	750	251	14	61	86	840
*35*00	2017	962	701	261	11	77	96	778
	2018	878	645	233	9	79	86	704
	2019	774	558	216	9	70	81	614
	2020	807	587	220	17	51	58	681
	2021	777	555	222	4	37	70	666
	2022	716	528	188	8	47	38	623
	2023	768	574	194	13	46	47	662
	2024	822	578	244	8	40	56	718
darunter:	2015	440	375	65	4	26	48	362
- Wohnungseinbruch-	2016	382	328	54	7	18	36	321
diebstahl	2017	420	337	83	5	29	34	352
435*00	2018	354	294	60	0	33	41	280
	2019	284	239	45	3	30	34	217
	2020	284	241	43	2	11	24	247
	2021	280	224	56	1	11	24	244
	2022	223	189	34	1	19	13	190
	2023	259	219	40	4	13	17	225
	2024	286	237	49	1	11	20	254

Delikt	Jahr	Tatverdächtige insgesamt	männl.	weibl.	Kinder bis 14 J.	Jugendl. 14 -18 J.	Heranw. 18 - 21 J.	Erwachsene ab 21 J.
darunter: neu ab:	2016	12	10	2	0	0	1	11
Wohnungseinbruch-	2017	keine Fälle erfasst						
diebstahl (ohne TWE)	2018	0	0	0	0	0	0	0
bandenmäßig	2019	keine Fälle erfasst						
435020	2020	0	0	0	0	0	0	0
	2021	9	6	3	0	0	1	8
	2022	6	6	0	0	3	1	2
	2023	5	5	0	0	0	0	5
	2024	4	4	0	0	1	1	2
davon:	2015	145	128	17	3	8	11	123
- Tageswohnungs-	2016	150	127	23	4	8	10	128
einbruch ***(TWE)***	2017	169	136	33	4	17	11	137
(Tatzeit 06:00 - 21:00 h)	2018	128	106	22	0	17	13	98
*436*00*	2019	69	57	12	0	6	12	51
	2020	88	68	20	2	4	10	72
	2021	113	90	23	0	6	6	101
	2022	59	50	9	1	3	1	54
	2023	92	83	9	4	5	8	75
	2024	106	86	20	1	4	7	94
darunter: ab	2016	keine Fälle erfasst						
Tageswohnungs-	2017	4	3	1	0	0	0	4
einbruch	2018	4	2	2	0	0	0	4
(TWE) bandenmäßig	2019	1	1	0	0	0	0	1
436020	2020	0	0	0	0	0	0	0
	2021	8	7	1	0	0	0	8
	2022	5	4	1	0	0	0	5
	2023	0	0	0	0	0	0	0
	2024	2	2	0	0	0	0	2
* in/aus Boden-, Keller-	2015	337	285	52	2	18	29	288
räumen und Wasch-	2016	321	274	47	9	26	23	263
küchen	2017	265	231	34	2	10	27	226
*40*00	2018	267	217	50	3	13	25	226
	2019	295	245	50	10	8	23	254
	2020	381	323	58	4	16	30	331
	2021	390	328	62	3	14	28	345
	2022	291	251	40	13	15	15	248
	2023	240	210	30	4	11	18	207
	2024	298	254	44	8	14	20	256
* in/aus überwiegend	2015	71	65	6	2	10	2	57
unbezogenen Neu-	2016	82	74	8	6	5	4	67
u. Rohbauten, Bau-	2017	89	82	7	0	8	5	76
buden und Baustellen	2018	100	97	3	3	8	6	83
*45*00	2019	98	82	16	3	9	7	79
	2020	132	122	10	5	13	8	106
	2021	126	118	8	1	14	13	98
	2022	129	111	18	1	7	17	104
	2023	121	109	12	2	12	7	100
	2024	112	105	7	3	4	5	100
* an/aus Kraftfahrzeugen	2015	401	362	39	5	40	30	326
*50*00	2016	398	367	31	2	16	35	345
	2017	391	358	33	6	28	35	322
	2018	342	306	36	1	19	23	299
	2019	355	321	34	11	14	23	307
	2020	402	363	39	1	28	27	346
	2021	385	349	36	6	24	35	320
	2022	330	300	30	0	1	2	27
	2023	308	273	35	3	11	30	264
	2024	335	304	31	1	14	32	288

Delikt	Jahr	Tatverdächtige insgesamt	männl.	weibl.	Kinder bis 14 J.	Jugendl. 14 -18 J.	Heranw. 18 - 21 J.	Erwachsene ab 21 J.
* von Betäubungs-	2015	6	3	3	0	0	0	6
mitteln - insgesamt	2016	9	8	1	0	2	0	7
*70000	2017	6	5	1	0	0	0	6
	2018	2	2	0	0	0	0	2
	2019	5	5	0	0	0	1	4
	2020	6	5	1	0	0	0	6
	2021	4	3	1	0	0	1	3
	2022	3	2	1	0	1	0	2
	2023	9	5	4	0	0	0	9
	2024	1	1	0	0	0	0	1
* von Rezeptformularen	2015	1	1	0	0	0	0	1
zur Erlangung von	2016	2	1	1	0	0	0	2
Betäubungsmitteln	2017	keine Fälle erfasst						
*75000	2018	1	0	1	0	0	0	1
	2019	1	0	1	0	0	0	1
	2020	1	1	0	0	1	0	0
	2021	0	0	0	0	0	0	0
	2022	1	1	0	0	1	0	0
	2023	1	1	0	0	0	0	1
	2024	0	0	0	0	0	0	0
* Taschendiebstahl	2015	39	28	11	0	3	3	33
*90000	2016	30	22	8	0	3	5	22
	2017	29	23	6	1	2	3	23
	2018	26	24	2	0	8	4	14
	2019	55	38	17	3	7	7	38
	2020	51	37	14	0	3	6	42
	2021	42	31	11	3	5	5	29
	2022	44	36	8	2	7	2	33
	2023	65	46	19	2	10	6	47
	2024	58	50	8	3	4	4	47

Delikt	Jahr	Tatverdächtige insgesamt	männl.	weibl.	Kinder bis 14 J	Jugendl. 14 -18 J.	Heranw. 18 - 21 J.	Erwachsene ab 21 J.
Vermögens- und	2015	14.254	9.540	4.714	54	573	1.097	12.530
Fälschungsdelikte	2016	13.751	9.215	4.536	68	576	1.020	12.087
500000	2017	13.565	9.140	4.425	71	613	1.066	11.815
	2018	14.059	9.543	4.516	67	699	1.125	12.168
	2019	11.573	7.905	3.668	63	521	945	10.044
	2020	12.017	8.319	3.698	85	520	967	10.445
	2021	11.635	8.102	3.533	123	486	900	10.126
	2022	11.754	8.139	3.615	74	433	910	10.337
	2023	12.268	8.610	3.658	123	636	927	10.582
	2024	12.505	8.885	3.620	137	573	1.007	10.788
* Betrug	2015	11.504	7.612	3.892	41	497	992	9.974
§§ 263, 263a, 264, 264a,	2016	10.783	7.150	3.633	48	489	887	9.359
265, 265a, 265b StGB	2017	10.669	7.080	3.589	60	524	913	9.172
510000	2018	10.826	7.218	3.608	56	572	950	9.248
	2019	9.049	6.118	2.931	51	430	818	7.750
	2020	9.326	6.383	2.943	70	435	826	7.995
	2021	8.906	6.130	2.776	115	359	772	7.660
	2022	8.821	6.097	2.724	61	340	764	7.656
	2023	9.191	6.419	2.772	114	520	782	7.775
	2024	9.471	6.712	2.759	118	442	828	8.083
* Waren- und Waren-	2015	3.000	1.908	1.092	3	43	188	2.766
kreditbetrug	2016	3.069	1.950	1.119	5	53	198	2.813
511000	2017	3.127	1.985	1.142	5	35	200	2.887
	2018	2.775	1.759	1.016	4	35	147	2.589
	2019	2.662	1.698	964	2	35	173	2.452
	2020	2.891	1.840	1.051	8	53	207	2.623
	2021	2.704	1.737	967	5	52	243	2.404
	2022	2.784	1.796	988	2	52	227	2.503
	2023	2.509	1.671	838	9	45	174	2.281
	2024	2.626	1.725	901	1	58	196	2.371
* Betrügerisches Er-	2015	48	43	5	0	0	2	46
langen von Kfz	2016	36	33	3	0	0	2	34
511100	2017	26	23	3	0	0	3	23
	2018	32	24	8	0	0	0	32
	2019	33	30	3	0	0	3	30
	2020	28	26	2	0	0	2	26
	2021	27	24	3	0	1	0	26
	2022	39	33	6	0	0	0	39
	2023	28	24	4	0	0	0	28
	2024	33	26	7	0	0	2	31
* Sonstiger Warenkredit-	2015	1.875	1.177	698	1	11	86	1.777
betrug	2016	1.879	1.173	706	1	24	91	1.763
511200	2017	1.714	1.064	650	2	16	83	1.613
	2018	1.484	951	533	2	9	65	1.408
	2019	1.338	844	494	0	11	55	1.272
	2020	1.342	818	524	5	12	62	1.263
	2021	1.159	736	423	2	19	55	1.083
	2022	1.190	762	428	0	17	51	1.122
	2023	1.197	796	401	6	11	44	1.136
	2024	1.346	882	464	1	20	63	1.262

Delikt	Jahr	Tatverdächtige insgesamt	männl.	weibl.	Kinder bis 14 J	Jugendl. 14 -18 J.	Heranw. 18 - 21 J.	Erwachsene ab 21 J.
davon:	2015	680	521	159	0	0	23	657
- Tankbetrug	2016	672	534	138	0	1	18	653
511201	2017	622	490	132	0	3	15	604
	2018	698	541	157	0	1	21	676
	2019	582	454	128	0	0	9	573
	2020	494	409	85	0	0	9	485
	2021	416	346	70	0	1	16	399
	2022	467	380	87	0	1	14	452
	2023	550	446	104	1	4	9	536
	2024	552	444	108	0	2	17	533
* Warenbetrug	2015	1.162	746	416	2	32	116	1.012
511300	2016	1.264	805	459	4	30	115	1.115
	2017	1.468	947	521	3	21	121	1.323
	2018	1.325	824	501	2	26	90	1.207
	2019	1.376	876	500	2	25	124	1.225
	2020	1.609	1.047	562	4	42	153	1.410
	2021	1.583	1.018	565	3	37	193	1.350
	2022	1.610	1.037	573	2	35	182	1.391
	2023	1.335	885	450	3	36	131	1.165
	2024	1.309	858	451	0	38	135	1.136
* Kapitalanlage- und	2015	25	24	1	0	0	0	25
Anlagebetrug	2016	15	12	3	0	0	0	15
513000	2017	36	33	3	0	0	0	36
inhaltliche Änderung ab 2016	2018	18	16	2	0	0	0	18
	2019	18	17	1	0	0	0	18
	2020	9	9	0	0	0	0	9
	2021	45	40	5	0	0	0	45
	2022	43	31	12	0	0	1	42
	2023	42	33	9	0	0	0	42
	2024	33	27	6	0	0	1	32
* Geldkreditbetrug	2015	85	66	19	1	0	1	83
514000	2016	72	42	30	0	0	1	71
	2017	59	42	17	0	1	2	56
	2018	83	56	27	0	0	1	82
	2019	25	19	6	0	0	2	23
	2020	43	28	15	0	0	3	40
	2021	54	36	18	0	0	4	50
	2022	56	39	17	0	0	1	55
	2023	40	31	9	0	0	1	39
	2024	39	29	10	0	0	3	36
* Erschleichen von	2015	3.857	2.637	1.220	19	368	559	2.911
Leistungen	2016	3.098	2.231	867	27	363	480	2.228
515000	2017	3.414	2.399	1.015	33	400	497	2.484
	2018	4.399	3.076	1.323	41	467	629	3.262
	2019	3.341	2.417	924	46	341	475	2.479
	2020	3.415	2.514	901	56	316	468	2.575
	2021	3.273	2.432	841	97	241	379	2.556
	2022	2.876	2.121	755	48	215	348	2.265
	2023	3.435	2.546	889	86	371	383	2.595
	2024	3.351	2.514	837	96	266	390	2.599

Delikt	Jahr	Tatverdächtige insgesamt	männl.	weibl.	Kinder bis 14 J	Jugendl. 14 -18 J.	Heranw. 18 - 21 J.	Erwachsene ab 21 J.
darunter:	2015	3.684	2.502	1.182	18	351	534	2.781
Beförderungserschleichung	2016	2.959	2.126	833	23	344	463	2.129
	2017	3.247	2.265	982	28	377	466	2.376
ab 2011 Änderung der	2018	4.145	2.906	1.239	35	435	602	3.073
Schlüsselsystematik	2019	3.263	2.359	904	46	324	460	2.433
	2020	3.358	2470	888	56	308	463	2.531
515001	2021	3.236	2.407	829	96	232	376	2.532
	2022	2.845	2.096	749	48	212	344	2.241
	2023	3.335	2.474	861	86	364	369	2.516
	2024	3.315	2.488	827	96	261	383	2.575
* Betrug bzw. Computer-	2015	324	228	96	4	9	30	281
betrug mittels rechts-	2016	406	285	121	4	15	26	361
widrig erlangter	2017	340	249	91	8	17	30	285
unbarer Zahlungsmittel	2018	357	246	111	1	10	33	313
	2019	239	157	82	0	8	25	206
ab 2016 inhaltliche Änderung	2020	314	230	84	2	12	21	279
	2021	262	178	84	3	13	21	225
516000	2022	250	186	64	3	13	14	220
	2023	283	208	75	3	22	23	235
	2024	290	198	92	2	20	24	244
* Betrug mittels rechtsw.	2015	51	36	15	0	1	3	47
erlangter Zahlungskarten	2016	144	101	43	1	5	7	131
ohne PIN	2017	90	56	34	0	3	10	77
(Lastschriftverfahren)	2018	90	63	27	1	0	10	79
	2019	40	26	14	0	2	3	35
516200	2020	40	27	13	0	0	1	39
	2021	31	25	6	0	1	5	25
	2022	49	38	11	0	2	3	44
	2023	52	38	14	2	4	6	40
	2024	49	39	10	1	5	5	38
* Computerbetrug mittels	2015	106	69	37	0	3	12	91
rechtsw. erlangter Zahlungs-	2016	116	85	31	2	6	8	100
karten **mit PIN**	2017	98	78	20	0	6	9	83
§ 263a StGB	2018	82	52	30	0	5	8	69
	2019	55	41	14	0	0	7	48
	2020	68	49	19	1	4	1	62
516300	2021	59	46	13	0	4	3	52
	2022	70	47	23	0	4	1	65
	2023	73	48	25	1	3	5	64
	2024	60	35	25	1	5	0	54
* Betrug mittels rechtsw.								
erlangter Kreditkarten	2015	83	62	21	0	1	3	79
516400	2016	*Erfassungsschlüssel gelöscht*						

Delikt	Jahr	Tatverdächtige insgesamt	männl.	weibl.	Kinder bis 14 J	Jugendl. 14 -18 J.	Heranw. 18 - 21 J.	Erwachsene ab 21 J.
* Betrug bzw. Computer-	2015	68	52	16	3	2	7	56
betrug mittels rechtswidrig	2016	99	61	38	0	0	6	93
erlangter Daten von	2017	105	79	26	4	5	8	88
Zahlungskarten §§ 263,	2018	108	78	30	0	4	9	95
263a StGB	2019	88	53	35	0	2	10	76
ab 2016 inhaltliche Änderung	2020	134	99	35	0	6	10	118
	2021	91	52	39	2	6	11	72
516500	2022	81	70	11	3	6	5	67
	2023	82	68	14	0	6	5	71
	2024	99	66	33	1	6	11	81
* Betrug bzw. Computer-	2015	42	31	11	1	2	5	34
betrug mittels rechtswidrig	2016	80	63	17	1	5	6	68
erlangter sonstiger	2017	67	51	16	4	4	5	54
unbarer Zahlungsmittel	2018	98	69	29	0	1	8	89
§§ 263, 263a StGB	2019	64	41	23	0	4	6	54
ab 2016 inhaltliche Änderung	2020	92	70	22	1	3	9	79
	2021	96	68	28	1	2	4	89
516900	2022	65	44	21	0	4	5	56
	2023	93	66	27	1	10	8	74
	2024	91	64	27	0	4	9	78
* Sonstiger Betrug	2015	4.863	3.230	1.633	15	98	283	4.467
517000	2016	4.786	3.078	1.708	12	79	249	4.446
	2017	4.339	2.785	1.554	14	88	261	3.976
	2018	3.854	2.507	1.347	11	76	203	3.564
	2019	3.233	2.117	1.116	4	57	191	2.981
	2020	3.126	2.087	1.039	5	65	167	2.889
	2021	2.976	1.976	1.000	13	60	156	2.747
	2022	3.193	2.209	984	8	71	213	2.901
	2023	3.245	2.191	1.054	17	94	249	2.885
	2024	3.561	2.531	1.030	19	122	249	3.171
* Leistungsbetrug	2015	257	179	78	0	0	9	248
517100	2016	196	130	66	0	0	6	190
	2017	199	135	64	1	3	11	184
	2018	171	111	60	0	2	3	166
	2019	191	134	57	0	3	9	179
	2020	169	121	48	0	3	6	160
	2021	158	112	46	0	2	8	148
	2022	173	124	49	1	1	11	160
	2023	155	108	47	0	0	4	151
	2024	133	101	32	0	2	2	129
* Leistungskreditbetrug	2015	279	200	79	0	3	16	260
inhaltliche Änderung	2016	246	170	76	0	3	7	236
	2017	233	144	89	0	0	11	222
517200	2018	203	123	80	1	2	6	194
	2019	170	107	63	0	0	5	165
	2020	186	126	60	0	4	7	175
	2021	181	117	64	0	3	8	170
	2022	168	121	47	1	5	12	150
	2023	200	130	70	0	2	8	190
	2024	232	145	87	1	3	13	215
* Betrug zum Nachteil	2015	135	106	29	0	0	6	129
von Versicherungen	2016	71	45	26	0	0	0	71
und Versicherungs-	2017	40	28	12	0	1	2	37
missbrauch	2018	52	39	13	0	1	1	50
§§ 263, 265 StGB	2019	36	23	13	0	1	0	35
517400	2020	33	23	10	0	0	0	33
	2021	34	25	9	0	1	3	30
	2022	32	28	4	0	1	2	29
	2023	23	18	5	0	0	3	20
	2024	17	10	7	0	0	0	17

Delikt	Jahr	Tatverdächtige insgesamt	männl.	weibl.	Kinder bis 14 J	Jugendl. 14 -18 J.	Heranw. 18 - 21 J.	Erwachsene ab 21 J.
* Computerbetrug	2015	224	158	66	1	9	17	197
(sonstiger) § 263a StGB	2016	248	185	63	1	5	16	226
517500	2017	189	144	45	0	7	17	165
redaktionelle Änderung 2016	2018	172	113	59	3	7	13	149
	2019	166	118	48	2	2	15	147
	2020	190	128	62	0	9	16	165
	2021	205	135	70	3	5	12	185
	2022	209	140	69	2	4	15	188
	2023	251	158	93	2	6	25	218
	2024	234	153	81	0	10	20	204
* Betrug zum Nachteil								
v. Sozialversicherungen	2015	361	172	189	0	1	22	338
517700	2016	*Erfassungsschlüssel gelöscht*						
* Sozialleistungsbetrug	2015	38	18	20	0	0	3	35
§ 263 StGB	2016	263	135	128	0	0	8	255
517800	2017	301	144	157	0	3	17	281
redaktionelle Änderung 2016	2018	259	139	120	0	4	18	237
	2019	210	85	125	0	1	8	201
	2020	224	111	113	0	1	8	215
	2021	302	150	152	0	2	12	288
	2022	236	121	115	0	1	5	230
	2023	211	93	118	0	0	11	200
	2024	173	90	83	0	0	10	163
* Abrechnungsbetrug	2015	34	21	13	0	0	0	34
518100	2016	27	15	12	0	0	1	26
	2017	48	27	21	0	1	0	47
	2018	22	15	7	0	0	1	21
	2019	53	35	18	0	0	2	51
	2020	40	25	15	0	0	0	40
	2021	28	15	13	0	0	0	28
	2022	41	18	23	0	0	0	41
	2023	56	34	22	0	0	0	56
	2024	35	18	17	0	1	0	34

Delikt	Jahr	Tatverdächtige insgesamt	männl.	weibl.	Kinder bis 14 J	Jugendl. 14 -18 J.	Heranw. 18 - 21 J.	Erwachsene ab 21 J.
darunter:	2015	14	6	8	0	0	0	14
Abrechnungsbetrug im	2016	11	5	6	0	0	0	11
Gesundheitswesen	2017	13	6	7	0	0	0	13
§§ 263, 263a StGB	2018	13	8	5	0	0	0	13
518110	2019	10	5	5	0	0	0	10
	2020	12	4	8	0	0	0	12
	2021	9	5	4	0	0	0	9
	2022	10	4	6	0	0	0	10
	2023	15	7	8	0	0	0	15
	2024	14	4	10	0	0	0	14
* Einmietbetrug	2015	280	194	86	0	1	14	265
§ 263 StGB	2016	272	188	84	0	0	11	261
518200	2017	233	173	60	0	4	8	221
	2018	219	154	65	0	2	16	201
	2019	179	120	59	0	1	15	163
	2020	211	141	70	0	2	9	200
	2021	135	101	34	0	2	7	126
	2022	152	99	53	0	2	8	142
	2023	150	97	53	0	1	6	143
	2024	157	102	55	0	1	7	149
*Überweisungsbetrug (ab 2016)	2015	88	66	22	0	0	3	85
§§ 263, 263a StGB	2016	103	72	31	0	0	6	97
518300	2017	85	63	22	0	2	0	83
Bis 2015:	2018	85	61	24	0	2	3	80
Kontoeröffnungs- und	2019	105	77	28	0	0	13	92
Überweisungsbetrug	2020	110	75	35	0	1	16	93
§ 263 StGB	2021	94	69	25	0	2	9	83
518300	2022	97	64	33	0	0	6	91
	2023	70	47	23	0	2	7	61
	2024	81	57	24	0	4	6	71
* Sportwettbetrug und	ab 2018	bis 2023 keine Fälle erfasst						
Manipulation von berufs-	2024	1	1	0	0	0	0	1
sportlichen Wettbewerben								
518500								
* Veruntreuung	2015	371	258	113	0	0	1	370
§§ 266, 266a, 266b StGB	2016	473	308	165	0	2	13	458
	2017	398	253	145	0	0	9	389
520000	2018	319	215	104	0	1	2	316
	2019	260	180	80	0	2	3	255
	2020	250	170	80	0	0	7	243
	2021	193	118	75	0	4	4	185
	2022	210	134	76	0	1	2	207
	2023	190	118	72	0	0	2	188
	2024	212	133	79	0	1	3	208

Delikt	Jahr	Tatverdächtige insgesamt	männl.	weibl.	Kinder bis 14 J	Jugendl. 14 -18 J.	Heranw. 18 - 21 J.	Erwachsene ab 21 J.
* Untreue § 266 StGB	2015	211	139	72	0	0	1	210
521000	2016	166	111	55	0	0	1	65
	2017	177	112	65	0	0	1	176
	2018	190	126	64	0	0	2	188
	2019	149	94	55	0	0	1	148
	2020	163	109	54	0	0	3	160
	2021	131	76	55	0	0	1	130
	2022	147	90	57	0	0	0	147
	2023	135	78	57	0	0	0	135
	2024	147	83	64	0	1	1	145
* Vorenthalten und	2015	130	105	25	0	0	0	130
Veruntreuen von	2016	256	172	84	0	0	9	247
Arbeitsentgeld	2017	156	106	50	0	0	4	152
§ 266a StGB	2018	108	75	33	0	0	0	108
522000	2019	78	64	14	0	1	1	76
	2020	60	45	15	0	0	0	60
	2021	50	38	12	0	1	1	48
	2022	58	42	16	0	0	0	58
	2023	40	30	10	0	0	0	40
	2024	49	39	10	0	0	1	48
* Missbrauch von	2015	37	20	17	0	0	0	37
Scheck- und Kredit-	2016	51	25	26	0	2	3	46
karten § 266b StGB	2017	67	37	30	0	0	4	63
523000	2018	26	19	7	0	1	0	25
	2019	35	23	12	0	1	1	33
	2020	27	16	11	0	0	4	23
	2021	13	5	8	0	3	2	8
	2022	9	5	4	0	1	2	6
	2023	16	11	5	0	0	2	14
	2024	16	11	5	0	0	1	15
* Unterschlagung	2015	1.900	1.257	643	12	60	97	1.731
§§ 246, 247, 248a StGB	2016	1.982	1.325	657	18	80	117	1.767
530000	2017	1.837	1.238	599	13	72	126	1.626
	2018	1.870	1.252	618	11	80	94	1.685
	2019	1.625	1083	542	10	64	100	1.451
	2020	1.684	1.130	554	15	62	102	1.505
	2021	1.552	1.055	497	5	61	72	1.414
	2022	1.516	1.018	498	8	60	86	1.362
	2023	1.657	1.156	501	6	59	88	1.504
	2024	1.865	1.267	598	15	71	101	1.678
* Unterschlagung von Kfz	2015	177	136	41	0	0	5	172
531000	2016	159	142	17	0	2	6	151
	2017	157	121	36	1	1	7	148
	2018	146	116	30	0	0	3	143
	2019	127	99	28	0	0	1	126
	2020	130	96	34	0	0	1	129
	2021	127	97	30	0	0	1	126
	2022	141	97	44	0	2	3	136
	2023	168	133	35	0	1	3	164
	2024	180	139	41	0	0	5	175

Delikt	Jahr	Tatverdächtige insgesamt	männl.	weibl.	Kinder bis 14 J	Jugendl. 14 -18 J.	Heranw. 18 - 21 J.	Erwachsene ab 21 J.
* Urkundenfälschung	2015	990	772	218	1	30	41	918
540000	2016	1.051	840	211	2	21	45	983
	2017	1.175	940	235	0	42	55	1.078
	2018	1.530	1.202	328	3	60	112	1.355
	2019	1.005	804	201	3	33	51	918
	2020	1.137	911	226	0	36	51	1.050
	2021	1.325	1.037	288	3	69	77	1.176
	2022	1.530	1.118	412	2	49	68	1.411
	2023	1.537	1.147	390	4	69	84	1.380
	2024	1.325	1.043	282	2	66	103	1.154
darunter: neu ab	2022	24	18	6	1	1	6	16
Missbrauch von Ausweispapieren	2023	16	15	1	0	4	2	10
§ 281 StGB	2024	24	17	7	1	0	4	19
(Impfausweise, Testzertifikate, Gesundheitszeugnisse und sonstige Ausweispapiere)								
540010								
Urkundenfälschung § 267 StGB	2022	1.045	812	233	0	43	41	961
(Impfausweise, Testzertifikate,	2023	1.194	905	289	3	57	68	1.066
Genesungsbescheinigungen und	2024	1.077	878	199	0	58	88	931
sonstige Urkundenfälschung)								
540020								
Vorbereitung der Fälschung von	2022	18	12	6	0	1	0	17
amtlichen Ausweisen § 275 StGB	2023	1	1	0	0	0	0	1
(unrichtige Impfausweise und	2024	7	4	3	0	0	1	6
sonstige amtliche Ausweise)								
540030								
Unbefugtes Ausstellen von Gesund-	2022	32	17	15	0	0	0	32
heitszeugnissen § 277 StGB	2023	16	9	7	0	0	1	15
(Impfausweise, Testzertifkation,	2024	keine Fälle erfasst						
Genesenenbescheinigung und								
sonstige Gesundheitszeugnisse)								
540040								
Ausstellen unrichtiger Gesundheits-	2022	24	18	6	0	0	2	22
zeugnisse § 278 StGB	2023	10	5	5	0	0	0	10
(Impfausweise, Testzertifikate, Ge-	2024	4	3	1	0	0	0	4
nesenenbescheinungen und unrich-								
tige Gesundheitszeugnisse)								
540050								
Gebrauch unrichtiger Gesundheits-	2022	198	118	80	1	0	10	187
zeugnisse § 279 StGB	2023	85	48	37	0	2	7	76
(Impfausweise, Testzertifikate, Ge-	2024	18	12	6	0	0	0	18
nesenenbescheinigung und unrich-								
tige Gesundheitszeugnisse)								
540060								

Delikt	Jahr	Tatverdächtige insgesamt	männl.	weibl.	Kinder bis 14 J	Jugendl. 14 -18 J.	Heranw. 18 - 21 J.	Erwachsene ab 21 J.
* Fälschung zur	2015	8	3	5	0	0	0	8
Erlangung von	2016	0	0	0	0	0	0	0
Betäubungsmitteln	2017	0	0	0	0	0	0	0
542000	2018	1	0	1	0	0	0	1
	2019	7	4	3	0	0	1	6
	2020	8	3	5	0	0	0	8
	2021	15	9	6	0	0	2	13
	2022	10	6	4	0	0	2	8
	2023	11	11	0	0	2	1	8
	2024	23	17	6	0	5	3	15
* Fälschung beweiserheb-	2015	88	73	15	0	1	1	86
licher Daten, Täuschung	2016	106	76	30	0	2	3	101
im Rechtsverkehr bei	2017	87	62	25	0	2	6	79
Datenverarbeitung	2018	108	78	30	0	4	7	97
§§ 269, 270 StGB	2019	73	50	23	1	1	2	69
	2020	84	57	27	0	2	4	78
543000	2021	88	62	26	0	3	8	77
	2022	107	69	38	0	4	4	99
	2023	128	89	39	1	4	5	118
	2024	127	82	45	0	2	8	117
* Geld- und Wertzeichenfälschung,	2015	65	48	17	0	0	3	62
Fälschung von Zahlungskarten	2016	72	51	21	0	3	4	65
mit oder ohne Garantiefunktion,	2017	67	55	12	0	2	4	61
Schecks, Wechsel und anderen	2018	60	48	12	0	2	6	52
Vorbereitung des Diebstahls und	2019	61	52	9	0	8	7	46
der Unterschlagung	2020	120	83	37	0	4	12	104
	2021	115	97	18	3	6	13	93
550000	2022	94	68	26	3	1	10	80
	2023	75	55	20	0	1	6	68
	2024	81	58	23	3	6	9	63
*Geld- und Wert-	2015	7	5	2	0	0	0	7
zeichenfälschung	2016	12	11	1	0	0	2	10
einschl. Vorbereitungs-	2017	10	9	1	0	0	1	9
handlungen	2018	8	8	0	0	0	2	6
551000	2019	11	9	2	0	3	0	8
	2020	33	28	5	0	2	4	27
	2021	29	28	1	0	2	4	23
	2022	21	17	4	0	1	3	17
	2023	14	11	3	0	1	3	10
	2024	15	14	1	3	1	1	10
* Inverkehrbringen	2015	59	44	15	0	0	3	56
von Falschgeld	2016	58	40	18	0	3	2	53
552000	2017	57	46	11	0	2	3	52
	2018	51	39	12	0	2	3	46
	2019	50	43	7	0	5	6	39
	2020	84	51	33	0	1	8	75
	2021	86	69	17	3	4	9	70
	2022	72	50	22	3	0	7	62
	2023	59	44	15	0	0	3	56
	2024	63	42	21	0	5	8	50

Delikt	Jahr	Tatverdächtige insgesamt	männl.	weibl.	Kinder bis 14 J	Jugendl. 14 -18 J.	Heranw. 18 - 21 J.	Erwachsene ab 21 J.
* Fälschung von Zahlungskarten mit oder ohne Garantiefunktion, Schecks und Wechseln §§ 152a, 152b StGB	2015	0	0	0	0	0	0	0
	2016	1	0	1	0	0	0	1
	2017	1	1	0	0	0	0	1
	2018	3	3	0	0	0	1	2
	2019	2	1	1	0	0	1	1
ab 2022: Fälschung von Zahlungskarten … Wechsel *und anderer körperlicher unbaren Zahlungsinstrumenten* §§ 152a, 152b StGB	2020	1	1	0	0	0	0	1
	2021	1	1	0	0	0	0	1
	2022	1	1	0	0	0	0	1
	2023	2	2	0	0	0	0	2
553000	2024	4	3	1	0	0	0	4
neu: Vorbereitung des Diebstahls (nach § 242 StGB) und der Unterschlagung (nach § 246 StGB) von Zahlungskarten, Schecks, Wechseln und körperlichen unbaren Zahlungsinstrumenten § 152c StGB 554000	2022	bis 2024 keine Fälle erfasst						
* Insolvenzstraftaten 560000	2015	89	77	12	0	0	0	89
	2016	78	58	20	0	0	0	78
	2017	55	38	17	0	0	0	55
	2018	64	49	15	0	0	0	64
	2019	41	27	14	0	0	0	41
	2020	28	21	7	0	0	0	28
	2021	19	16	3	0	0	0	19
	2022	14	14	0	0	0	0	14
	2023	16	12	4	0	0	0	16
	2024	12	11	1	0	0	0	12
* Bankrott 561000	2015	77	68	9	0	0	0	77
	2016	72	53	19	0	0	0	72
	2017	44	30	14	0	0	0	44
	2018	60	45	15	0	0	0	60
	2019	34	23	11	0	0	0	34
	2020	21	16	5	0	0	0	21
	2021	18	15	3	0	0	0	18
	2022	14	14	0	0	0	0	14
	2023	14	10	4	0	0	0	14
	2024	10	9	1	0	0	0	10

Delikt	Jahr	Tatverdächtige insgesamt	männl.	weibl.	Kinder bis 14 J	Jugendl. 14 -18 J.	Heranw. 18 - 21 J.	Erwachsene ab 21 J.
Sonstige	2015	15.955	12.072	3.883	619	1.433	1.071	12.832
Straftatbestände	2016	17.040	12.976	4.064	700	1.513	1.199	13.628
(StGB)	2017	16.716	12.702	4.014	730	1.699	1.344	12.943
600000	2018	16.353	12.465	3.888	679	1.626	1.357	12.691
	2019	13.699	10.420	3.279	552	1.348	1.160	10.639
	2020	15.940	12.192	3.748	697	1.481	1.252	12.510
	2021	14.665	11.046	3.619	644	1.261	1.145	11.615
	2022	15.259	11.529	3.730	757	1.390	1.033	12.079
	2023	15.010	11.243	3.767	752	1.377	929	11.952
	2024	16.543	12.255	4.288	823	1.550	1.087	13.083
* Erpressung	2015	170	146	24	10	15	14	131
610000	2016	161	134	27	5	16	15	125
	2017	195	162	33	3	20	25	147
	2018	161	130	31	4	15	11	131
	2019	127	101	26	3	15	12	97
	2020	180	152	28	2	12	21	145
	2021	124	101	23	4	13	15	92
	2022	164	131	33	9	12	14	129
	2023	164	135	29	9	14	9	132
	2024	210	178	32	22	29	14	145
* Widerstand gegen die	2015	4.085	3.319	766	101	456	348	3.180
Staatsgewalt und	2016	4.513	3.673	840	126	474	389	3.524
Straftaten gegen die	2017	4.543	3.727	816	185	532	488	3.338
öffentl. Ordnung	2018	4.458	3.678	780	143	489	481	3.345
620000	2019	3.730	3.042	688	114	409	366	2.841
	2020	4.805	3.862	943	208	550	485	3.562
	2021	4.234	3.389	845	162	465	476	3.131
	2022	4.554	3.693	861	168	533	369	3.484
	2023	4.386	3.504	882	156	408	329	3.493
	2024	5.110	4.046	1.064	202	548	380	3.980
* Störung des öffent-	2015	124	112	12	4	9	6	105
lichen Friedens durch	2016	144	129	15	4	9	17	114
Androhung von	2017	142	126	16	10	16	6	110
Straftaten	2018	102	92	10	10	14	6	72
620001	2019	98	82	16	3	10	4	81
	2020	115	107	8	3	8	7	97
	2021	100	90	10	1	3	8	88
	2022	107	96	11	9	14	4	80
	2023	165	135	30	15	29	7	114
	2024	171	147	24	27	26	4	114
* Missbrauch von Not-	2015	297	228	69	16	25	24	232
rufen und Beein-	2016	273	219	54	18	23	21	211
trächtigung von	2017	261	206	55	23	26	19	193
Unfallverhütungs-	2018	314	249	65	11	31	36	236
und Nothilfemitteln	2019	259	207	52	23	39	27	170
620013	2020	283	215	68	19	28	28	208
	2021	317	227	90	22	40	22	233
	2022	326	262	64	21	41	34	230
	2023	346	275	71	19	32	26	269
	2024	340	284	56	17	34	25	264
* Widerstand gegen	2015	652	574	78	1	39	61	551
und tätlicher Angriff auf	2016	815	721	94	1	40	65	709
die Staatsgewalt	2017	788	699	89	2	47	89	650
§§ 111, 113-115,120,	2018	955	843	112	3	59	105	788
121 StGB	2019	853	751	102	1	51	97	704
621000	2020	1.031	896	135	4	53	112	862
	2021	945	828	117	4	62	88	791
* Widerstand gegen die	2022	1.080	927	153	2	56	78	944
Staatsgewalt (bis 2017)	2023	1.086	933	153	2	50	82	952
	2024	1.114	938	176	8	47	87	972

Delikt	Jahr	Tatverdächtige insgesamt	männl.	weibl.	Kinder bis 14 J	Jugendl. 14 -18 J.	Heranw. 18 - 21 J.	Erwachsene ab 21 J.
* Widerstand gegen Vollstreckungsbeamte (**insgesamt**) 621020	2015	639	563	76	1	38	59	541
	2016	767	680	87	0	37	60	670
	2017	745	663	82	2	47	86	610
	ab 2018 Schlüssel gelöscht - siehe Schl. 621100							
darunter: - Widerstand gegen **Polizeivollzugsbeamte** 621021	2015	631	556	75	1	36	57	537
	2016	754	667	87	0	34	60	660
	2017	731	652	79	2	46	85	598
	ab 2018 Schlüssel gelöscht							
- Widerstand gegen Vollstreckungsbeamte (**ohne Polizeivollzugsbeamte)** 621029	2015	8	7	1	0	2	2	4
	2016	15	15	0	0	5	0	10
	2017	16	13	3	0	1	1	14
	ab 2018 Schlüssel gelöscht							
ab:								
Widerstand gegen und tätlicher Angriff auf Vollstreckungsbeamte und gleichstehende Personen §§ 113-115 StGB 621100	2018	925	816	109	3	56	97	769
	2019	839	740	99	1	51	97	690
	2020	1.016	884	132	4	53	112	847
	2021	922	810	112	4	61	88	769
	2022	1.045	896	149	2	56	77	910
	2023	1.068	919	149	2	50	82	934
	2024	1.074	902	172	7	44	85	938
davon: **Widerstand** gegen Vollstreckungsbeamte **und** gleichstehende Personen § 113, 115 StGB 621110	2018	809	714	95	2	52	83	672
	2019	658	584	74	1	43	83	531
	2020	783	697	86	3	42	86	652
	2021	665	593	72	2	40	68	555
	2022	679	604	75	2	38	51	588
	2023	731	633	98	2	40	62	627
	2024	725	623	102	6	32	57	630
Tätlicher Angriff auf Vollstreckungsbeamte **und** gleichstehende Personen §§ 114, 115 StGB 621120	2018	159	143	16	1	8	19	131
	2019	222	193	29	0	9	21	192
	2020	293	240	53	1	16	32	244
	2021	314	264	50	2	28	28	256
	2022	448	360	88	1	24	32	391
	2023	420	354	66	0	13	22	385
	2024	455	370	85	2	15	39	399

Delikt	Jahr	Tatverdächtige insgesamt	männl.	weibl.	Kinder bis 14 J	Jugendl. 14 -18 J.	Heranw. 18 - 21 J.	Erwachsene ab 21 J.
* Hausfriedensbruch	2015	2.499	2.017	482	69	340	214	1.876
622000	2016	2.609	2.097	512	97	347	213	1.952
	2017	2.683	2.166	517	143	393	264	1.883
	2018	2.581	2.107	474	105	329	284	1.863
	2019	2.138	1.714	424	74	274	214	1.576
	2020	3.040	2.389	651	165	437	322	2.116
	2021	2.661	2.080	581	126	338	335	1.862
	2022	2.816	2.260	556	120	416	225	2.055
	2023	2.695	2.117	578	115	280	215	2.085
	2024	3.132	2.473	659	153	427	198	2.354
* Landfriedensbruch	2015	71	60	11	0	17	13	41
623000	2016	152	144	8	0	16	46	90
	2017	264	245	19	1	25	84	154
	2018	158	153	5	0	19	40	99
	2019	112	107	5	0	9	23	80
	2020	114	110	4	0	6	19	89
	2021	107	104	3	0	18	26	63
	2022	94	84	10	0	10	20	64
	2023	46	43	3	0	9	8	29
	2024	391	280	111	0	27	69	295
* Vortäuschen einer	2015	373	257	116	9	28	25	311
Straftat (insg.)	2016	384	255	129	6	37	29	312
624000	2017	357	243	114	11	24	41	281
	2018	336	233	103	9	25	36	266
	2019	220	144	76	9	24	14	173
	2020	262	178	84	9	13	22	218
	2021	228	151	77	7	21	25	175
	2022	260	167	93	16	14	17	213
	2023	223	145	78	6	21	19	177
	2024	186	115	71	4	8	17	157
darunter:	2015	16	2	14	0	5	1	10
Vortäuschen einer Straf-	2016	19	1	18	0	5	3	11
tat gegen die sex.	2017	14	3	11	1	3	4	6
Selbstbestimmung	2018	12	3	9	1	4	3	4
624010	2019	2	0	2	0	0	1	1
	2020	12	5	7	0	4	3	5
	2021	15	6	9	0	5	1	9
	2022	14	3	11	2	3	4	5
	2023	6	1	5	0	1	1	4
	2024	14	2	12	1	2	2	9
Vortäuschen einer	2015	298	207	91	4	21	20	253
sonstigen Straftat	2016	310	209	101	5	28	23	254
624079	2017	306	210	96	9	21	31	245
	2018	279	192	87	8	16	27	228
	2019	134	86	48	5	14	5	110
	2020	180	119	61	6	7	15	152
	2021	163	109	54	5	15	19	124
	2022	176	109	67	13	8	12	143
	2023	159	97	62	5	14	13	127
	2024	129	77	52	1	6	10	112

Delikt	Jahr	Tatverdächtige insgesamt	männl.	weibl.	Kinder bis 14 J	Jugendl. 14 -18 J.	Heranw. 18 - 21 J.	Erwachsene ab 21 J.
Vortäuschen eines Raubes 624100	2015	20	15	5	5	1	3	11
	2016	20	17	3	1	2	3	14
	2017	14	10	4	1	0	0	13
	2018	18	12	6	0	2	3	13
	2019	10	9	1	0	1	1	8
	2020	16	13	3	3	1	0	12
	2021	13	12	1	2	2	2	7
	2022	14	11	3	1	2	0	11
	2023	13	13	0	1	3	1	8
	2024	8	7	1	2	0	1	5
Vortäuschen eines Diebstahls 624200	2015	41	35	6	0	1	2	38
	2016	39	31	8	0	2	0	37
	2017	26	22	4	0	0	6	20
	2018	29	27	2	0	3	3	23
	2019	60	46	14	2	4	5	49
	2020	54	41	13	0	1	4	49
	2021	40	26	14	0	0	4	36
	2022	57	45	12	0	1	1	55
	2023	47	35	12	0	4	5	38
	2024	38	32	6	0	1	4	33
davon: Vortäuschen eines Kfz-Diebstahls 624201	2015	16	13	3	0	0	1	15
	2016	11	10	1	0	0	0	11
	2017	12	9	3	0	0	3	9
	2018	10	10	0	0	0	1	9
	2019	5	4	1	0	0	0	5
	2020	14	12	2	0	0	0	14
	2021	10	8	2	0	0	1	9
	2022	13	11	2	0	0	0	13
	2023	14	3	11	0	3	0	11
	2024	21	17	4	0	0	1	20
* Gewaltdarstellung 626000	2015	4	4	0	1	0	2	1
	2016	5	4	1	1	2	1	1
	2017	6	6	0	0	3	1	2
	2018	9	8	1	3	2	0	4
	2019	15	10	5	3	7	0	5
	2020	6	6	0	0	1	1	4
	2021	12	12	0	3	6	0	3
	2022	14	11	3	2	4	3	5
	2023	11	11	0	1	6	0	4
	2024	7	6	1	1	3	2	1
* Volksverhetzung 627000	2015	144	128	16	1	16	13	114
	2016	202	173	29	1	12	12	177
	2017	168	143	25	2	20	10	136
	2018	122	104	18	2	21	7	92
	2019	107	93	14	3	9	2	93
	2020	206	183	23	12	28	11	155
	2021	***Schlüssel in der PKS gelöscht, ab 2021 Staatsschutzdelikt***						

Delikt	Jahr	Tatverdächtige insgesamt	männl.	weibl.	Kinder bis 14 J	Jugendl. 14 -18 J.	Heranw. 18 - 21 J.	Erwachsene ab 21 J.
* Begünstigung,	2015	721	568	153	1	18	59	643
Strafvereitelung,	2016	790	618	172	1	30	63	696
(ohne Strafvereitelung	2017	812	644	168	5	41	61	705
im Amt), Hehlerei	2018	756	591	165	4	32	63	657
und Geldwäsche	2019	663	527	136	2	24	64	573
630000	2020	948	741	207	4	50	56	838
	2021	934	711	223	5	36	61	832
	2022	841	640	201	2	16	57	766
	2023	790	593	197	2	25	44	719
	2024	1.084	788	296	1	26	72	985
* Hehlerei von Kfz	2015	29	28	1	0	0	5	24
631000	2016	19	17	2	0	0	3	16
	2017	18	17	1	0	1	0	17
	2018	21	19	2	0	0	0	21
	2019	17	17	0	1	0	1	15
	2020	39	38	1	0	1	1	37
	2021	37	34	3	0	0	1	36
	2022	50	47	3	0	3	1	46
	2023	39	35	4	0	3	3	33
	2024	41	37	4	0	2	2	37
* Sonstige Hehlerei	2015	522	439	83	1	14	45	462
632000	2016	573	486	87	1	26	47	499
	2017	625	517	108	5	37	51	532
	2018	558	463	95	4	28	45	481
	2019	483	412	71	1	21	46	415
	2020	674	561	113	4	45	44	581
	2021	644	523	121	5	29	35	575
	2022	534	449	85	2	11	33	488
	2023	399	344	55	2	20	21	356
	2024	536	448	88	1	18	29	488
* Geldwäsche, Ver-	2015	112	74	38	0	0	3	109
schleierung unrecht-	2016	134	81	53	0	0	3	131
mäßiger Vermögens-	2017	88	58	30	0	0	4	84
werte	2018	118	76	42	0	0	8	110
633000	2019	110	71	39	0	1	6	103
	2020	154	91	63	0	0	4	150
	2021	191	115	76	0	1	14	176
	2022	201	117	84	0	0	16	185
	2023	313	191	122	0	0	13	300
	2024	481	291	190	0	6	36	439
* Brandstiftung und	2015	354	285	69	26	35	14	279
Herbeiführen einer	2016	376	294	82	36	19	21	300
Brandgefahr	2017	407	323	84	40	39	21	307
640000	2018	428	349	79	53	47	18	310
	2019	367	286	81	54	22	28	263
	2020	412	335	77	51	39	25	297
	2021	305	245	60	29	18	17	241
	2022	363	295	68	29	43	30	261
	2023	340	283	57	41	29	20	250
	2024	345	267	78	27	27	25	266

Delikt	Jahr	Tatverdächtige insgesamt	männl.	weibl.	Kinder bis 14 J	Jugendl. 14 -18 J.	Heranw. 18 - 21 J.	Erwachsene ab 21 J.
davon:	2015	225	168	57	11	13	7	194
- Fahrlässige Brandstiftung	2016	226	160	66	15	5	12	194
§306d StGB	2017	212	151	61	18	4	7	183
640010	2018	218	164	54	13	9	7	189
	2019	205	147	58	18	4	11	172
	2020	229	175	54	15	8	9	197
	2021	153	107	46	6	3	8	136
	2022	168	127	41	7	6	3	152
	2023	153	115	38	9	4	4	136
	2024	194	134	60	4	6	4	180
- Fahrlässiges Herbeiführen	2015	28	24	4	4	9	0	15
einer Brandgefahr	2016	20	14	6	8	0	2	10
§306f Abs. 3 StGB	2017	24	19	5	4	3	0	17
640020	2018	27	24	3	2	1	3	21
	2019	13	9	4	3	1	0	9
	2020	17	14	3	5	0	0	12
	2021	8	8	0	2	0	1	5
	2022	18	14	4	3	2	2	11
	2023	20	15	5	7	1	2	10
	2024	15	12	3	1	1	2	11
* (vorsätzliche) Brand-	2015	103	95	8	11	13	7	72
stiftung und	2016	132	120	12	14	14	7	97
Herbeiführen einer	2017	174	156	18	19	33	14	108
Brandgefahr	2018	183	161	22	38	37	8	100
641000	2019	153	131	22	33	17	17	86
	2020	166	146	20	31	31	16	88
	2021	145	131	14	21	15	8	101
	2022	177	154	23	19	35	25	98
	2023	168	154	14	25	25	14	104
	2024	138	123	15	22	20	19	77
davon:	2015	67	61	6	11	10	4	42
- Vorsätzliche Brandstiftung	2016	88	80	8	10	6	7	65
§306 StGB	2017	136	122	14	19	28	13	76
641010	2018	133	119	14	31	35	6	61
	2019	91	80	11	28	11	10	42
	2020	106	94	12	22	22	11	51
	2021	91	82	9	19	10	4	58
	2022	99	92	7	15	21	8	55
	2023	92	86	6	22	17	9	44
	2024	87	81	6	18	16	15	38
- schwere Brandstiftung	2015	24	23	1	0	2	1	21
§306a StGB	2016	45	40	5	3	8	1	33
641020	2017	33	29	4	1	2	3	27
	2018	47	42	5	6	1	2	38
	2019	44	37	7	0	3	5	36
	2020	38	33	5	7	4	4	23
	2021	42	39	3	0	2	0	40
	2022	44	34	10	1	7	6	30
	2023	62	55	7	1	7	4	50
	2024	21	16	5	1	0	3	17

Delikt	Jahr	Tatverdächtige insgesamt	männl.	weibl.	Kinder bis 14 J	Jugendl. 14 -18 J.	Heranw. 18 - 21 J.	Erwachsene ab 21 J.
- Besonders schwere	2015	9	8	1	0	1	2	6
Brandstiftung	2016	5	4	1	0	0	1	4
§306b StGB	2017	6	6	0	0	0	0	6
641030	2018	1	0	1	0	0	0	1
	2019	5	4	1	0	0	1	4
	2020	5	4	1	0	0	1	4
	2021	8	5	3	0	1	0	7
	2022	3	3	0	0	0	1	2
	2023	7	6	1	0	2	1	4
	2024	8	5	3	0	0	0	8
darunter:	2015	keine Fälle erfasst						
- Brandstiftung mit	2016	1	1	0	0	0	0	1
Todesfolge	2017	1	1	0	0	0	0	1
§ 306c StGB	2018	1	0	1	0	0	0	1
641040	2019	bis 2024 keine Fälle erfasst						
- Vorsätzliches Herbeiführen	2015	5	5	0	0	0	0	5
einer Brandgefahr	2016	2	2	0	1	0	1	0
§306f Abs. 1 und 2 StGB	2017	6	6	0	0	3	0	3
641050	2018	7	5	2	1	1	1	4
	2019	22	19	3	5	4	3	10
	2020	21	19	2	2	6	0	13
	2021	11	11	0	2	2	4	3
	2022	34	28	6	3	8	12	11
	2023	17	16	1	2	3	1	11
	2024	24	23	1	3	4	3	14
* Wettbewerbs-,	2015	199	172	27	0	0	0	199
Korruptions- und	2016	223	190	33	0	0	1	222
Amtsdelikte	2017	258	218	40	0	0	0	258
650000	2018	213	180	33	0	0	2	211
	2019	197	172	25	0	0	3	194
	2020	174	153	21	0	0	2	172
	2021	243	210	33	0	0	3	240
	2022	214	182	32	0	0	3	211
	2023	286	233	53	0	0	8	278
	2024	200	164	36	0	0	10	190
* Vorteilsannahme und	2015	10	7	3	0	0	0	10
Bestechlichkeit	2016	8	8	0	0	0	0	8
651000	2017	15	13	2	0	0	0	15
	2018	19	17	2	0	0	0	19
	2019	7	5	2	0	0	0	7
	2020	6	5	1	0	0	0	6
	2021	8	6	2	0	0	0	8
	2022	7	4	3	0	0	0	7
	2023	12	7	5	0	0	0	12
	2024	8	6	2	0	0	0	8

Delikt	Jahr	Tatverdächtige insgesamt	männl.	weibl.	Kinder bis 14 J	Jugendl. 14 -18 J.	Heranw. 18 - 21 J.	Erwachsene ab 21 J.
* Vorteilsgewährung und Bestechung 652000	2015	10	7	3	0	0	0	10
	2016	8	7	1	0	0	0	8
	2017	22	19	3	0	0	0	22
	2018	5	4	1	0	0	0	5
	2019	5	3	2	0	0	0	5
	2020	5	3	2	0	0	0	5
	2021	2	2	0	0	0	0	2
	2022	10	10	0	0	0	0	10
	2023	7	7	0	0	0	0	7
	2024	7	5	2	0	0	0	7
* sonstige Straftaten im Amt 655000	2015	174	153	21	0	0	0	174
	2016	205	173	32	0	0	1	204
	2017	212	182	30	0	0	0	212
	2018	183	156	27	0	0	2	181
	2019	182	161	21	0	0	3	179
	2020	162	144	18	0	0	2	160
	2021	224	194	30	0	0	3	221
	2022	181	156	25	0	0	3	178
	2023	258	211	47	0	0	8	250
	2024	186	154	32	0	0	10	176
* Körperverletzung im Amt 655100	2015	98	92	6	0	0	0	98
	2016	100	87	13	0	0	0	100
	2017	126	115	11	0	0	0	126
	2018	93	89	4	0	0	2	91
	2019	107	97	10	0	0	3	104
	2020	108	99	9	0	0	2	106
	2021	137	124	13	0	0	3	134
	2022	118	109	9	0	0	3	115
	2023	178	156	22	0	0	8	170
	2024	113	99	14	0	0	8	105
ab * Bestechlichkeit und Bestechung im geschäftlichen Verkehr und im Gesundheitswesen 657000	2017	18	12	6	0	0	0	18
	2018	3	3	0	0	0	0	3
	2019	4	4	0	0	0	0	4
	2020	1	1	0	0	0	0	1
	2021	4	3	1	0	0	0	4
	2022	16	12	4	0	0	0	16
	2023	4	3	1	0	0	0	4
	2024	0	0	0	0	0	0	0
* strafbarer Eigennutz 660000	2015	78	64	14	3	1	1	73
	2016	109	100	9	3	5	2	99
	2017	125	112	13	0	2	7	116
	2018	141	126	15	1	3	5	132
	2019	111	104	7	0	1	5	105
	2020	149	130	19	0	4	11	134
	2021	114	104	10	1	5	9	99
	2022	115	100	15	0	2	6	107
	2023	98	83	15	2	2	5	89
	2024	192	139	53	7	8	6	171

Delikt	Jahr	Tatverdächtige insgesamt männl.	weibl.	Kinder bis 14 J	Jugendl. 14 -18 J.	Heranw. 18 - 21 J.	Erwachsene ab 21 J.
* Glücksspiel	2015	keine Fälle erfasst					
661000	2016	1	1	0	0	0	0	1
	2017	1	1	0	0	0	0	1
	2018	4	3	1	0	0	0	4
	2019	3	3	0	0	0	0	3
	2020	keine Fälle erfasst					
	2021	7	3	4	0	1	1	5
	2022	3	2	1	0	0	0	3
	2023	11	9	2	0	0	1	10
	2024	16	11	5	0	0	0	16
* Wilderei	2015	45	42	3	3	0	0	42
662000	2016	63	59	4	3	4	0	56
	2017	58	54	4	0	1	5	52
	2018	66	61	5	1	1	1	63
	2019	32	30	0	0	1	0	31
	2020	71	63	8	0	4	3	64
	2021	63	61	2	1	4	4	54
	2022	70	67	3	0	2	4	64
	2023	60	54	6	2	2	4	52
	2024	89	84	5	7	5	5	72
davon:	2015	29	27	2	3	0	0	26
- Fischwilderei	2016	49	47	2	3	4	0	42
662001	2017	36	35	1	0	1	1	34
	2018	46	43	3	1	1	1	43
	2019	20	19	1	0	1	0	19
	2020	59	53	6	0	3	3	53
	2021	45	45	0	1	4	4	36
	2022	55	54	1	0	2	3	50
	2023	48	45	3	2	2	4	40
	2024	76	72	4	7	5	5	59
- Jagdwilderei	2015	16	15	1	0	0	0	16
662100	2016	14	12	2	0	0	0	14
	2017	22	19	3	0	0	4	18
	2018	21	19	2	0	0	0	21
	2019	12	11	1	0	0	0	12
	2020	12	10	2	0	1	0	11
	2021	18	16	2	0	0	0	18
	2022	15	13	2	0	0	1	14
	2023	12	9	3	0	0	0	12
	2024	13	12	1	0	0	0	13
* Wucher	2015	18	14	4	0	0	0	18
gemäß § 291 StGB	2016	22	22	0	0	1	2	19
663000	2017	43	41	2	0	0	2	41
	2018	49	47	2	0	1	3	45
	2019	62	62	0	0	0	5	57
	2020	57	55	2	0	0	7	50
	2021	32	31	1	0	0	4	28
	2022	29	24	5	0	0	2	27
	2023	9	8	1	0	0	0	9
	2024	11	11	0	0	0	0	11

Delikt	Jahr	Tatverdächtige insgesamt	männl.	weibl.	Kinder bis 14 J	Jugendl. 14 -18 J.	Heranw. 18 - 21 J.	Erwachsene ab 21 J.
* alle sonstigen Straf-	2015	11.543	8.553	2.990	505	1.013	751	9.274
taten gemäß StGB	2016	12.240	9.165	3.075	568	1.104	819	9.749
(ohne Verkehrsdelikte)	2017	11.803	8.761	3.042	538	1.213	897	9.155
670000	2018	11.592	8.637	2.955	530	1.191	929	8.942
	2019	9.736	7.255	2.481	424	1.020	812	7.480
	2020	10.795	8.130	2.665	478	979	799	8.539
	2021	10.085	7.458	2.627	474	847	728	8.036
	2022	10.453	7.721	2.732	588	924	672	8.269
	2023	10.375	7.628	2.747	589	1034	637	8.115
	2024	11.034	8.077	2.957	618	1068	693	8.655
* Unterlassene	2015	95	54	41	0	2	2	91
Hilfeleistung	2016	80	49	31	0	2	5	73
670032	2017	107	64	43	0	11	2	94
	2018	83	55	28	2	8	6	67
	2019	66	45	21	0	1	3	62
	2020	57	38	19	0	8	6	43
	2021	65	36	29	0	1	4	60
	2022	70	44	26	0	5	1	64
	2023	60	34	26	0	3	3	54
	2024	80	53	27	7	7	8	58
* Verletzung der	2015	294	284	10	0	0	1	293
Unterhaltspflicht	2016	284	274	10	0	0	1	283
671000	2017	243	231	12	0	0	0	243
	2018	200	188	12	0	0	0	200
	2019	110	105	5	0	0	0	110
	2020	124	118	6	0	0	0	124
	2021	92	88	4	0	0	1	91
	2022	93	88	5	0	0	0	93
	2023	74	70	4	0	0	1	73
	2024	95	88	7	0	0	0	95
* Beleidigung	2015	5.761	3.983	1.778	129	382	325	4.925
673000	2016	6.131	4.208	1.923	136	465	358	5.172
	2017	5.811	3.959	1.852	156	416	383	4.856
	2018	5.776	3.998	1.778	138	466	378	4.794
	2019	4.781	3.322	1459	126	341	304	4.010
	2020	5.231	3.655	1576	114	343	297	4.477
	2021	4.900	3.383	1.517	102	299	264	4.235
	2022	5.131	3.491	1.640	120	280	235	4.496
	2023	5.151	3.478	1.673	213	382	231	4.325
	2024	5.632	3.782	1.850	225	428	284	4.695
* Sachbeschädigung	2015	4.324	3.633	691	361	608	383	2.972
(insgesamt)	2016	4.735	4.043	692	413	636	443	3.243
§§ 303 - 305a StGB	2017	4.683	3.979	704	376	757	478	3.072
674000	2018	4.692	3.953	739	383	734	514	3.061
	2019	3.936	3.325	611	297	634	459	2.546
	2020	4.446	3.754	692	357	622	458	3.009
	2021	4.004	3.364	640	360	532	410	2.702
	2022	4.336	3.622	714	457	616	387	2.876
	2023	4.197	3.508	689	366	610	352	2.869
	2024	4.348	3.634	714	394	613	355	2.986

Delikt	Jahr	Tatverdächtige insgesamt	männl.	weibl.	Kinder bis 14 J	Jugendl. 14 -18 J.	Heranw. 18 - 21 J.	Erwachsene ab 21 J.
* Sachbeschädigung an Kfz 674100	2015	742	636	106	50	52	67	573
	2016	990	842	148	76	84	92	738
	2017	826	690	136	45	73	85	623
	2018	925	781	144	73	104	92	656
	2019	655	568	87	44	61	92	458
	2020	785	668	117	40	50	74	621
	2021	646	544	102	37	55	71	483
	2022	731	613	118	61	66	54	550
	2023	720	607	113	48	66	50	556
	2024	705	603	102	54	48	55	548
* Datenveränderung, Computersabotage 674200	2015	21	18	3	0	2	3	16
	2016	25	18	7	2	5	1	17
	2017	20	11	9	0	3	2	15
	2018	28	20	8	1	2	2	23
	2019	22	18	4	0	2	2	18
	2020	25	20	5	0	1	5	19
	2021	29	17	12	0	1	3	25
	2022	18	14	4	0	0	0	18
	2023	24	17	7	0	2	2	20
	2024	22	12	10	0	3	2	17
* Sonstige Sachbeschädigung auf Straßen,Wegen und Plätzen 674300	2015	516	443	73	72	142	70	232
	2016	586	520	66	80	167	83	256
	2017	578	507	71	68	186	91	233
	2018	583	511	72	71	189	122	201
	2019	671	601	70	71	194	114	292
	2020	599	531	68	77	139	91	292
	2021	574	495	79	93	147	82	252
	2022	574	506	68	86	130	93	265
	2023	512	457	55	80	131	60	241
	2024	451	395	56	51	94	62	244
* Sachbeschädigung durch Feuer	2015	130	105	25	33	41	6	50
	2016	200	176	24	33	68	23	76
	2017	175	152	23	50	51	11	63
Summe aus 4	2018	161	146	15	44	41	12	64
Erfassungsschlüssel	2019	128	115	13	26	41	15	46
(674012, 674022,	2020	173	141	32	41	52	27	53
674312 und 674322)	2021	152	132	20	39	52	14	47
	2022	195	164	31	64	62	12	57
	2023	202	177	25	53	64	20	65
	2024	195	163	32	40	68	25	62
* Sprengstoff- und Strahlungsverbrechen 675000	2015	27	23	4	0	3	4	20
	2016	26	26	0	1	2	3	20
	2017	23	21	2	1	5	3	14
	2018	28	26	2	1	9	3	15
	2019	20	18	2	0	5	3	12
	2020	24	21	3	0	5	3	16
	2021	37	26	11	0	4	7	26
	2022	37	35	2	0	5	11	21
	2023	70	68	2	0	11	22	37
	2024	27	26	1	0	4	0	23

Delikt	Jahr	Tatverdächtige insgesamt	männl.	weibl.	Kinder bis 14 J	Jugendl. 14 -18 J.	Heranw. 18 - 21 J.	Erwachsene ab 21 J.
darunter:	2015	26	22	4	0	3	4	19
Herbeiführen einer	2016	25	25	0	1	2	3	19
Sprengstoffexplosion	2017	23	21	2	1	5	3	14
675200	2018	28	26	2	1	9	3	15
	2019	20	18	2	0	5	3	12
	2020	22	19	3	0	5	3	14
	2021	37	26	11	0	4	7	26
	2022	33	31	2	0	5	11	17
	2023	67	66	1	0	11	21	35
	2024	41	37	4	0	3	9	29
* Straftaten gegen die	2015	132	122	10	2	0	1	129
Umwelt	2016	125	116	9	0	1	1	123
676000	2017	101	92	9	0	5	2	94
	2018	101	89	12	0	2	2	97
	2019	103	89	14	0	1	5	97
	2020	109	97	12	0	0	3	106
	2021	116	108	8	0	2	6	108
	2022	80	76	4	2	0	5	73
	2023	84	77	7	0	2	2	80
	2024	77	70	7	2	1	1	73
* Bodenverunreinigung	2015	20	18	2	0	0	0	20
§ 324a StGB	2016	18	15	3	0	0	0	18
676010	2017	11	11	0	0	1	0	10
	2018	8	8	0	0	0	0	8
	2019	14	12	2	0	0	0	14
	2020	14	13	1	0	0	2	12
	2021	21	20	1	0	0	4	17
	2022	14	13	1	0	0	2	12
	2023	13	12	1	0	0	1	12
	2024	13	11	2	1	0	0	12
* Gewässerver-	2015	23	21	2	2	0	0	21
unreinigung	2016	38	37	1	0	1	0	37
676100	2017	27	26	1	0	1	1	25
	2018	24	21	3	0	0	1	23
	2019	30	28	2	0	1	2	27
	2020	30	28	2	0	0	0	30
	2021	30	29	1	0	0	1	29
	2022	21	20	1	2	0	0	19
	2023	31	29	2	0	2	1	28
	2024	31	29	2	1	1	0	29
* Luftverunreinigung	2015	4	3	1	0	0	0	4
676200	2016	2	2	0	0	0	0	2
	2017	3	3	0	0	0	0	3
	2018	2	2	0	0	0	0	2
	2019	7	4	3	0	0	0	7
	2020	4	4	0	0	0	0	4
	2021	4	4	0	0	0	0	4
	2022	5	3	2	0	0	0	5
	2023	7	6	1	0	0	0	7
	2024	2	2	0	0	0	0	2

Delikt	Jahr	Tatverdächtige insgesamt	männl.	weibl.	Kinder bis 14 J	Jugendl. 14 -18 J.	Heranw. 18 - 21 J.	Erwachsene ab 21 J.
* unerlaubter Umgang	2015	71	66	5	0	0	1	70
mit gefährlichen	2016	56	52	4	0	1	1	55
Abfällen § 326	2017	49	41	8	0	3	1	45
außer Abs. 2 StGB	2018	63	55	8	0	2	1	60
676400	2019	50	42	8	0	0	3	47
	2020	53	44	9	0	0	0	53
	2021	52	45	7	0	2	1	49
	2022	31	31	0	2	0	3	26
	2023	29	26	3	0	0	0	29
	2024	26	23	3	0	0	1	25
* unerlaubtes Be-	2015	9	9	0	0	0	0	9
treiben von Anlagen	2016	11	10	1	0	0	0	11
676500	2017	6	6	0	0	0	0	6
	2018	1	0	1	0	0	0	1
	2019	4	4	0	0	0	0	4
	2020	5	5	0	0	0	0	5
	2021	8	8	0	0	0	0	8
	2022	5	5	0	0	0	0	5
	2023	3	3	0	0	0	0	3
	2024	4	4	0	0	0	0	4
* Gefährdung schutz-	2015	1	1	0	0	0	0	1
bedürftiger Gebiete	2016	keine Fälle erfasst						
676700	2017	keine Fälle erfasst						
	2018	3	3	0	0	0	0	3
	2019	2	2	0	0	0	0	2
	2020	1	1	0	0	0	0	1
	2021	keine Fälle erfasst						
	2022	1	1	0	0	0	0	1
	2023	0	0	0	0	0	0	0
	2024	0	0	0	0	0	0	0
* Abfallein-/ -aus-	2015	3	3	0	0	0	0	3
und -durchfuhr	2016	keine Fälle erfasst						
gemäß § 326	2017	keine Fälle erfasst						
Abs. 2 StGB	2018	1	1	0	0	0	0	1
(Textänderung vorher:	2019	keine Fälle erfasst			0			
schwere Umwelt-	2020	1	1	0	0	0	0	1
gefährdung)	2021	2	2	0	0	0	0	2
676800	2022	keine Fälle erfasst						
	2023	keine Fälle erfasst						
	2024	0	0	0	0	0	0	0
* Ausspähen, Abfangen	2015	144	112	32	0	3	6	135
von Daten einschl.	2016	104	79	25	2	6	8	88
Vorbereitungshandlungen	2017	110	82	28	0	5	5	100
gemäß §§ 202a, 202b und	2018	77	62	15	0	3	6	68
202c StGB	2019	85	61	24	0	4	8	73
	2020	119	83	36	3	8	7	101
ab 2017: §§ 202a, 202b, 202c	2021	88	57	31	3	5	1	79
und 202d StGB	2022	87	57	30	0	5	7	75
	2023	92	65	27	0	7	4	81
678000	2024	102	73	29	1	6	7	88

Delikt	Jahr	Tatverdächtige insgesamt	männl.	weibl.	Kinder bis 14 J	Jugendl. 14 -18 J.	Heranw. 18 - 21 J.	Erwachsene ab 21 J.
davon:	2015	138	107	31	0	1	6	131
- Ausspähen von	2016	102	77	25	2	6	8	86
Daten gem. § 202a	2017	88	61	27	0	5	5	78
StGB	2018	75	60	15	0	3	6	66
678010	2019	83	60	23	0	4	8	71
	2020	111	75	36	3	8	7	93
	2021	86	55	31	3	5	1	77
	2022	83	56	27	0	4	7	72
	2023	86	62	24	0	6	4	76
	2024	94	65	29	1	6	5	82
- Abfangen von Daten	2015	5	4	1	0	2	0	3
gem. § 202b StGB	2016	2	2	0	0	0	0	2
678020	2017	2	1	1	0	0	0	2
	2018	1	1	0	0	0	0	1
	2019	0	0	0	0	0	0	0
	2020	4	4	0	0	0	0	4
	2021	0	0	0	0	0	0	0
	2022	2	2	0	0	0	0	2
	2023	3	1	2	0	0	0	3
	2024	2	2	0	0	0	1	1
- Vorbereitung des	2015	1	1	0	0	0	0	1
Ausspähens und	2016	0	0	0	0	0	0	0
Abfangen von Daten	2017	0	0	0	0	0	0	0
gem. § 202c StGB	2018	0	0	0	0	0	0	0
678030	2019	2	1	1	0	0	1	1
	2020	0	0	0	0	0	0	0
	2021	1	1	0	0	0	0	1
	2022	0	0	0	0	0	0	0
	2023	2	1	1	0	0	0	2
	2024	4	4	0	0	0	0	4
ab	2017	21	21	0	0	0	0	21
- Datenhehlerei	2018	1	1	0	0	0	0	1
§ 202d StGB	2019	1	1	0	0	0	0	1
678040	2020	4	4	0	0	0	0	4
	2021	2	2	0	0	0	0	2
	2022	2	1	1	0	1	0	1
	2023	1	1	0	0	1	0	0
	2024	2	2	0	0	0	1	1

Delikt	Jahr	Tatverdächtige insgesam	männl.	weibl.	Kinder bis 14 J.	Jugendl. 14 -18 J.	Heranw. 18 - 21 J.	Erwachsene ab 21 J.
Strafrechtliche	2015	11.431	9.398	2.033	189	1.015	1.342	8.885
Nebengesetze	2016	12.242	9.998	2.244	283	1.402	1.672	8.885
700000	2017	12.427	10.007	2.420	122	1.527	1.841	8.937
	2018	13.237	10.956	2.281	130	1.666	2.009	9.432
	2019	11.391	9.261	2.130	105	1.366	1.717	8.203
	2020	12.867	10.288	2.579	420	1.227	1.716	9.504
	2021	12.160	9.879	2.281	281	1.082	1.604	9.193
	2022	11.731	9.414	2.317	456	986	1.421	8.868
	2023	13.159	10.808	2.351	549	1.244	1.648	9.718
	2024	10.434	8.494	1.940	206	918	1.234	8.076
* Straftaten gegen	2015	544	431	113	5	16	18	505
strafrechtliche Neben-	2016	562	459	103	2	20	25	515
gesetze auf dem	2017	410	320	90	1	18	18	373
Wirtschaftssektor	2018	595	464	131	3	19	30	543
710000	2019	344	242	102	7	22	18	297
	2020	400	288	112	5	23	13	359
	2021	387	298	89	13	18	12	344
	2022	325	237	88	8	33	14	270
	2023	390	276	114	22	41	16	311
	2024	465	340	125	19	54	32	360
* Straftaten gg. AktG,	2015	95	81	14	0	0	0	95
GenG, GmbHG, HGB	2016	119	100	19	0	0	0	119
RechnungslegungsG,	2017	68	54	14	0	0	0	68
UmwandlG., InsO	2018	69	54	15	0	0	0	69
712000	2019	39	31	8	0	0	0	39
	2020	60	48	12	0	0	0	60
	2021	44	40	4	0	0	0	44
	2022	41	37	4	0	0	0	41
	2023	35	27	8	0	0	0	35
	2024	34	29	5	0	0	0	34
* Delikte im Zusammen-	2015	keine Fälle erfasst						
hang mit Schwarz-	2016	keine Fälle erfasst						
arbeitbekämpfungs-	2017	keine Fälle erfasst						
gesetz und Arbeit-	2018	3	3	0	0	0	0	3
nehmerüberlassungs-	2019	keine Fälle erfasst						
713000	2020	keine Fälle erfasst						
	2021	1	1	0	0	0	0	1
	2022	keine Fälle erfasst						
	2023	keine Fälle erfasst						
	2024	keine Fälle erfasst						
* ST im Zusammenhang	2015	145	101	44	5	12	3	125
mit Urheberrechtsbe-	2016	149	108	41	2	12	10	125
stimmungen	2017	145	110	35	1	12	5	127
(UrheberrechtsG, MarkenG,	2018	349	274	75	2	15	11	321
§ 17 UWG, Gebrauchs-	2019	167	103	64	6	22	15	124
musterG, Geschmacks-	2020	186	124	62	5	20	8	153
musterG, Kunsturheber-	2021	190	130	60	13	15	7	155
rechtsG,PatentG, Halbleiter-	2022	170	107	63	7	25	10	128
schutzG)	2023	195	119	76	22	30	5	138
715000	2024	244	150	94	19	52	16	157

Delikt	Jahr	Tatverdächtige insgesam			Kinder	Jugendl.	Heranw.	Erwachsene
			männl.	weibl.	bis 14 J.	14 -18 J.	18 - 21 J.	ab 21 J.
* Straftaten im	2015	125	91	34	0	2	5	118
Zusammenhang mit	2016	105	84	21	0	2	5	98
Lebens- und Arznei-	2017	108	81	27	0	2	3	103
mitteln	2018	101	74	27	1	2	6	92
(z.B. Lebensmittel- u.	2019	128	100	28	1	0	3	124
Futtermittelgesetzbuch,	2020	154	118	36	0	3	5	146
ArzneimittelG, WeinG)	2021	127	107	20	0	3	5	119
716000	2022	112	91	21	1	8	4	99
	2023	157	128	29	0	11	11	135
	2024	184	158	26	0	2	16	166
*Straftaten nach dem	2015	70	53	17	0	2	4	64
Arzneimittelgesetz (AMG)	2016	69	60	9	0	2	5	62
716200 (bis 2014)	2017	60	48	12	0	2	2	56
	2018	63	47	16	1	2	4	56
neue Schlüsselsystematik:	2019	74	55	19	1	0	3	70
716400 ab 2015	2020	98	74	24	0	3	5	90
	2021	85	71	14	0	2	4	79
	2022	77	63	14	1	8	4	64
	2023	118	94	24	0	11	9	98
	2024	90	78	12	0	1	15	74
darunter: ab	2015	14	12	2	0	0	1	13
*Doping im Sport	**Gesetzesänderung, 2016 keine Angaben möglich, siehe Schlüssel 716500**							
716410								
*Illegale Arzneimittel in der	2015	9	6	3	0	0	0	9
legalen Verteilerkette	2016	21	19	2	0	0	1	20
716420	2017	16	13	3	0	0	1	15
	2018	12	9	3	0	0	1	11
	2019	10	7	3	0	0	0	10
	2020	4	3	1	0	0	0	4
	2021	3	3	0	0	0	1	2
	2022	2	2	0	0	0	0	2
	2023	2	1	1	0	0	0	2
	2024	2	2	0	0	0	0	2
*Arzneimittel in illegalen	2015	11	6	5	0	2	2	7
Verteilerkette	2016	8	7	1	0	1	0	7
716430	2017	11	9	2	0	1	0	10
	2018	13	11	2	1	2	1	9
	2019	9	6	3	1	0	0	8
	2020	26	21	5	0	1	0	25
	2021	28	23	5	0	0	2	26
	2022	27	21	6	1	4	2	20
	2023	57	44	13	0	7	3	47
	2024	40	33	7	0	0	5	35
*Herstellen gefälschter	2015	0	0	0	0	0	0	0
Arzneimittel oder Wirkstoffe	2016	bis 2024 keine Fälle erfasst						
716440								

Delikt	Jahr	Tatverdächtige insgesam			Kinder	Jugendl.	Heranw.	Erwachsene
			männl.	weibl.	bis 14 J.	14 -18 J.	18 - 21 J.	ab 21 J.
*Straftaten nach dem AMG § 95	2015	22	19	3	0	0	1	21
Absatz 1 Nr. 2, 3, 5, 5a	2016	28	23	5	0	1	3	24
716460	2017	26	21	5	0	1	1	24
	2018	29	21	8	0	0	2	27
	2019	28	22	6	0	0	3	25
	2020	36	27	9	0	1	2	33
	2021	30	28	2	0	1	0	29
	2022	37	32	5	0	3	1	33
	2023	37	34	3	0	4	3	30
	2024	35	31	4	0	0	8	27
*Straftaten nach dem AMG § 96	2015	12	8	4	0	0	0	12
ohne Nr. 5, 15-18a und 20b	2016	1	1	0	0	0	0	1
716470	2017	3	2	1	0	0	0	3
	2018	2	2	0	0	0	0	2
	2019	23	16	7	0	0	0	23
	2020	19	15	4	0	1	3	15
	2021	15	11	4	0	1	1	13
	2022	11	9	2	0	1	1	9
	2023	22	16	6	0	0	3	19
	2024	15	14	1	0	1	3	11
ab	2017	6	5	1	0	0	1	5
*Straftaten nach dem	2018	7	4	3	0	0	0	7
Anti-Doping-Gesetz	2019	14	12	2	0	0	0	14
716500	2020	21	18	3	0	0	0	21
	2021	32	27	5	0	1	1	30
	2022	19	17	2	0	0	0	19
	2023	25	23	2	0	0	3	22
	2024	45	43	2	0	0	1	44
davon:								
*Herstellen, Inverkehrbringen,	2017	keine Fälle erfasst						
Verschreiben, Anwendung	2018	1	1	0	0	0	0	1
bei Dritten, Handel treiben,	2019	3	2	1	0	0	0	3
veräußern, abgeben von	2020	1	1	0	0	0	0	1
Dopingmitteln	2021	6	4	2	0	0	0	6
716510	2022	1	1	0	0	0	0	1
	2023	4	4	0	0	0	1	3
	2024	7	6	1	0	0	0	7
ab								
*Erwerb, Besitz, Verbringen	2017	3	2	1	0	0	0	3
von Dopingmitteln	2018	5	5	0	0	0	0	5
716520	2019	10	9	1	0	0	0	10
	2020	20	17	3	0	0	0	20
	2021	27	24	3	0	1	1	25
	2022	18	16	2	0	0	0	18
	2023	21	19	2	0	0	2	19
	2024	38	37	1	0	0	1	37
*Selbstdoping (anwenden/	2017	3	3	0	0	0	1	2
anwenden lassen, Erwerb	2018	1	1	0	0	0	0	1
und Besitz von Dopingmitteln	2019	1	1	0	0	0	0	1
zur Verschaffung eines Vor-	2020	keine Fälle erfasst						
teils im Wettbewerb	2021	0	0	0	0	0	0	0
716530	2022	und 2024 keine Fälle erfasst						

Delikt	Jahr	Tatverdächtige insgesam	männl.	weibl.	Kinder bis 14 J.	Jugendl. 14 -18 J.	Heranw. 18 - 21 J.	Erwachsene ab 21 J.
* sonstige Wirtschafts-	2015	180	159	21	0	2	10	168
delikte (Nebengesetze)	2016	187	166	21	0	6	10	171
z.B. Rennwett- und	2017	85	72	13	0	4	10	71
LotterieG, UWG ohne	2018	74	60	14	0	2	13	59
§ 17, Versicherungs-	2019	11	9	2	0	0	0	11
aufsichtsG, Wirtschafts-	2020	3	1	2	0	0	0	3
strafG, Gewerbeordnung	2021	25	20	5	0	0	0	25
719000	2022	2	2	0	0	0	0	2
	2023	1	1	0	0	0	0	1
	2024	1	1	0	0	0	0	1
* ST gegen sonstige	2015	3.732	3.089	643	153	324	479	2.776
strafrechtliche Neben-	2016	4.003	3.272	731	242	444	531	2.786
gesetze	2017	3.263	2.640	623	63	286	391	2.523
ohne Verkehrsdelikte	2018	3.118	2.663	455	62	321	440	2.295
720000	2019	2.617	2.115	502	45	210	304	2.058
	2020	3.591	2.769	822	338	194	352	2.707
	2021	2.948	2.356	592	229	160	287	2.272
	2022	3.921	3.022	899	394	237	369	2.921
	2023	5.312	4.352	960	476	387	610	3.839
	2024	3.719	2.987	732	150	256	442	2.871
* Straftaten gegen das	2015	2.433	1.902	531	146	254	360	1.673
Aufenthalts-, Asyl- u.	2016	2.346	1.762	584	231	311	354	1.450
Freizügigkeitsgesetz/EU	2017	1.743	1.244	499	51	143	221	1.328
725000	2018	1.551	1.248	303	43	191	263	1.054
	2019	1.301	948	353	41	120	158	982
	2020	2.067	1.392	675	334	93	189	1.451
	2021	1.671	1.212	459	224	81	150	1.216
	2022	2.594	1.838	756	385	132	243	1.834
	2023	4.023	3.176	847	462	281	491	2.789
	2024	2.088	1.612	476	123	92	253	1.620
* Einschleusen von Ausländern	2015	11	7	4	0	0	1	10
gem. § 96 Aufenthaltsgesetz	2016	24	22	2	0	2	5	17
725200	2017	22	19	3	0	1	1	20
	2018	14	12	2	0	0	0	14
	2019	28	21	7	0	1	0	27
	2020	28	24	4	0	0	0	28
	2021	20	19	1	0	0	0	20
	2022	24	20	4	0	0	4	20
	2023	19	19	0	0	0	1	18
	2024	27	23	4	0	0	0	27
* Straftaten gegen	2015	36	32	4	0	0	5	31
§§ 84 und 85 Asylgesetz	2016	14	14	0	0	0	1	13
725500	2017	5	4	1	0	0	2	3
	2018	7	7	0	0	1	1	5
	2019	5	4	1	0	0	0	5
	2020	8	8	0	0	0	2	6
	2021	10	10	0	0	0	0	10
	2022	1	1	0	0	0	1	0
	2023	4	4	0	0	0	0	4
	2024	11	10	1	0	0	0	11

Delikt	Jahr	Tatverdächtige insgesam	männl.	weibl.	Kinder bis 14 J.	Jugendl. 14 -18 J.	Heranw. 18 - 21 J.	Erwachsene ab 21 J.
* Unerlaubter Aufenthalt	2015	2.309	1.807	502	144	252	349	1.564
gemäß § 95 Abs. 1	2016	2.243	1.677	566	228	308	337	1.370
Nr. 1,2 und Abs. 2	2017	1.675	1.191	484	51	141	211	1.272
Nr. 1b AufenthaltsG	2018	1.389	1.127	262	37	175	246	931
725700	2019	1.061	791	270	39	113	146	763
	2020	1.848	1.252	596	331	85	174	1.258
	2021	1.559	1.119	440	223	80	147	1.109
	2022	2.493	1.761	732	385	129	235	1.744
	2023	3.943	3.111	832	462	278	488	2.715
	2024	1.949	1.507	442	121	89	247	1.492
* Straftaten gegen das	2015	1.039	948	91	7	56	100	876
Sprengstoff-, das	2016	1.212	1.113	99	11	91	130	980
Waffengesetz und	2017	1.277	1.181	96	12	126	145	994
Kriegswaffenkontroll-	2018	1.328	1.202	126	18	122	158	1.030
gesetz	2019	1.035	929	106	4	83	118	830
726000	2020	1.173	1076	97	4	87	130	952
	2021	985	904	81	5	63	119	798
	2022	864	787	77	9	89	93	673
	2023	953	877	76	15	100	87	751
	2024	984	907	77	24	107	116	737
* Straftaten gg. das	2015	785	712	73	2	38	67	678
Waffengesetz	2016	920	844	76	8	64	93	755
726200	2017	980	896	84	9	88	108	775
	2018	1.057	947	110	11	94	124	828
	2019	853	768	85	4	67	97	685
	2020	961	881	80	3	66	104	788
	2021	829	758	71	4	51	97	677
	2022	671	612	59	6	63	74	528
	2023	745	684	61	10	80	66	589
	2024	743	681	62	14	63	85	581
* Straftaten gg. das	2015	20	19	1	0	0	0	20
Kriegswaffenkontroll-	2016	26	22	4	0	0	1	25
gesetz	2017	35	34	1	0	3	0	32
726300	2018	32	31	1	0	0	3	29
	2019	29	28	1	0	1	1	27
	2020	30	28	2	0	0	2	28
	2021	15	14	1	0	0	1	14
	2022	11	11	0	0	0	0	11
	2023	14	14	0	0	0	2	12
	2024	16	13	3	0	1	1	14
neu ab	2022	17	12	5	0	0	1	16
* Straftaten gegen das	2023	16	11	5	0	0	0	16
Ausgangsstoffgesetz	2024	15	15	0	0	0	0	15
726400								
ab:	2018	1	1	0	0	0	0	1
* Straftaten nach dem	2019	1	1	0	0	0	0	1
Kulturgutschutzgesetz	2020	bis 2022 keine Fälle erfasst						
727000	2023	1	1	0	0	0	0	1
	2024	keine Fälle erfasst						

Delikt	Jahr	Tatverdächtige insgesamt	männl.	weibl.	Kinder bis 14 J.	Jugendl. 14 -18 J.	Heranw. 18 - 21 J.	Erwachsene ab 21 J.
* Rauschgiftdelikte	2015	7.391	6.118	1.273	31	686	879	5.795
730000	2016	8.032	6.618	1.414	42	984	1.173	5.833
	2017	9.089	7.401	1.688	56	1.262	1.502	6.269
	2018	9.910	8.216	1.694	67	1.394	1.631	6.818
	2019	8.777	7.240	1.537	51	1.175	1.463	6.088
	2020	9.199	7.560	1.639	69	1.038	1.409	6.683
	2021	9.129	7.539	1.590	36	933	1.369	6.791
	2022	7.674	6.390	1.284	54	747	1.085	5.788
	2023	7.721	6.475	1.246	53	862	1.055	5.751
	2024	6.441	5.400	1.041	34	633	802	4.972
* Allgemeine Verstöße	2015	6.327	5.219	1.108	30	607	791	4.899
nach § 29 BtMG	2016	6.904	5.664	1.240	36	863	1.006	4.999
731000	2017	7.881	6.405	1.476	51	1.139	1.308	5.383
	2018	8.593	7.115	1.478	61	1.252	1.430	5.850
	2019	7.574	6.232	1.342	45	1.042	1.269	5.218
	2020	7.791	6.398	1.393	62	920	1.216	5.593
	2021	7.608	6.288	1.320	34	833	1.164	5.577
	2022	6.476	5.402	1.074	51	675	926	4.824
	2023	6.566	5.490	1.076	50	749	934	4.833
	2024	5.192	4.323	869	27	539	672	3.954
* Allgemeiner Verstoß	2015	42	32	10	0	2	1	39
- mit Heroin	2016	43	33	10	0	1	0	42
731100	2017	37	28	9	0	0	5	32
	2018	44	43	1	0	2	0	42
	2019	38	33	5	0	1	1	36
	2020	42	34	8	0	0	1	41
	2021	32	26	6	0	0	0	32
	2022	30	25	5	0	1	1	28
	2023	20	17	3	0	0	1	19
	2024	21	20	1	0	0	1	20
* Allgemeiner Verstoß	2015	88	74	14	1	4	7	76
- mit Kokain	2016	93	85	8	0	1	8	84
einschl. Crack	2017	123	106	17	0	6	13	104
731200	2018	167	145	22	1	5	18	143
	2019	108	91	17	0	8	13	87
	2020	116	102	14	0	5	13	98
	2021	122	112	10	1	5	10	106
	2022	108	96	12	0	5	12	91
	2023	193	175	18	0	7	29	157
	2024	263	236	27	1	11	38	213
* Allgemeiner Verstoß	2015	13	10	3	0	1	1	11
- mit LSD	2016	14	12	2	0	0	3	11
731300	2017	25	19	6	0	5	4	16
	2018	12	12	0	0	2	2	8
	2019	25	23	2	0	3	3	19
	2020	16	13	3	0	3	0	13
	2021	23	20	3	0	1	8	14
	2022	22	21	1	0	3	2	17
	2023	11	9	2	0	1	3	7
	2024	32	28	4	0	1	5	26

Delikt	Jahr	Tatverdächtige insgesam	männl.	weibl.	Kinder bis 14 J.	Jugendl. 14 -18 J.	Heranw. 18 - 21 J.	Erwachsene ab 21 J.
ab	2018	13	11	2	0	0	3	10
* Allgemeiner Verstoß	2019	18	15	3	0	1	2	15
- mit NPS (BtMG)	2020	17	12	5	0	2	3	14
731400 (Schl. neu vergeben!)	2021	19	15	4	0	1	4	14
	2022	17	13	4	0	0	0	17
	2023	25	24	1	0	1	1	23
	2024	87	81	6	0	1	3	83
* Allgemeiner Verstoß	2015	758	607	151	1	43	73	641
- mit Amphetamin und	2016	818	663	155	2	58	134	624
und seinen Derivaten	2017	971	774	197	3	94	178	696
in Pulver-oder	2018	989	797	192	6	99	151	733
flüssiger sowie in	2019	1.122	918	204	5	121	182	814
Tabletten- bzw.	2020	1.122	905	217	10	100	137	875
Kapselform (Ecstasy)	2021	915	711	204	6	94	124	691
731600	2022	699	562	137	7	37	67	588
	2023	654	523	131	3	43	63	545
	2024	822	677	145	2	51	99	670
* Allgemeiner Verstoß	2015	2.119	1.664	455	2	43	167	1.907
- mit Methamphetamin	2016	2.254	1.710	544	0	80	134	2.040
in Pulver-, kristalliner	2017	2.361	1.777	584	2	116	184	2.059
oder flüssiger sowie	2018	2.136	1.691	445	4	86	142	1.904
in Tabletten- bzw.	2019	1.723	1.334	389	4	54	121	1.544
Kapselform	2020	2.110	1.588	522	4	85	169	1.852
731700	2021	2.053	1.588	465	7	77	138	1.831
	2022	1.509	1.164	345	3	36	85	1.385
	2023	1.461	1.159	302	1	39	86	1.335
	2024	1.494	1.160	334	3	52	97	1.342
* Allgemeiner Verstoß	2015	3.313	2.872	441	18	496	548	2.251
- mit Cannabis und	2016	3.754	3.252	502	32	717	740	2.265
Zubereitung	2017	4.589	3.911	678	41	950	959	2.639
731800	2018	5.456	4.651	805	52	1.055	1.151	3.198
	2019	4.835	4.089	746	34	862	992	2.947
	2020	4.819	4.141	678	46	748	952	3.073
	2021	4.797	4.137	660	23	657	930	3.187
	2022	4.262	3.683	579	41	598	783	2.840
	2023	4.375	3.732	643	44	665	771	2.895
	2024	2.505	2.163	342	25	410	433	1.637
* Allgemeiner Verstoß	2015	482	374	108	10	50	43	379
- mit sonstigen BtM	2016	582	466	116	3	51	57	471
731900	2017	567	446	121	6	64	91	406
	2018	549	424	125	2	72	70	405
	2019	412	321	91	4	64	50	294
	2020	413	322	91	5	61	60	287
	2021	405	317	88	3	48	55	299
	2022	324	258	66	5	35	38	246
	2023	305	259	46	2	35	31	237
	2024	380	305	75	1	38	56	285

Delikt	Jahr	Tatverdächtige insgesam	männl.	weibl.	Kinder bis 14 J.	Jugendl. 14 -18 J.	Heranw. 18 - 21 J.	Erwachsene ab 21 J.
* unerlaubter Handel mit	2015	893	754	139	2	94	111	686
und Schmuggel von	2016	1.024	870	154	8	173	193	650
Rauschgiften	2017	1.292	1.082	210	8	212	259	813
gemäß § 29 BtMG	2018	1.294	1.100	194	7	237	248	802
732000	2019	1.092	928	164	12	188	231	661
	2020	1.407	1.178	229	11	187	226	983
	2021	1.390	1.149	241	3	141	236	1.010
	2022	1.029	861	168	4	112	172	741
	2023	895	773	122	6	161	122	606
	2024	774	677	97	8	107	115	544
* unerlaubter Handel mit	2015	5	4	1	0	0	0	5
und Schmuggel	2016	3	2	1	0	0	0	3
- mit/von Heroin	2017	7	6	1	0	0	1	6
732100	2018	5	5	0	0	0	0	5
	2019	2	2	0	0	0	0	2
	2020	7	4	3	0	0	1	6
	2021	5	4	1	0	0	0	5
	2022	3	3	0	0	0	1	2
	2023	10	8	2	0	1	2	7
	2024	2	1	1	0	0	0	2
* unerlaubter Handel mit	2015	6	6	0	0	0	1	5
und Schmuggel	2016	16	15	1	0	2	4	10
- mit/von Kokain	2017	10	8	2	0	1	0	9
einschl. Crack	2018	23	22	1	0	2	1	20
732200	2019	19	16	3	0	1	5	13
	2020	17	14	3	0	3	3	11
	2021	25	20	5	0	1	4	20
	2022	19	16	3	0	3	1	15
	2023	19	18	1	0	1	5	13
	2024	35	33	2	0	2	5	28
* unerlaubter Handel mit	2015	1	1	0	0	0	1	0
und Schmuggel	2016	4	4	0	0	0	1	3
- mit/von LSD	2017	3	3	0	0	0	1	2
732300	2018	2	2	0	0	0	0	2
	2019	keine Fälle erfasst						
	2020	1	1	0	0	0	0	1
	2021	5	5	0	0	0	2	3
	2022	2	2	0	0	1	0	1
	2023	1	1	0	0	0	1	0
	2024	3	3	0	0	2	0	1
ab	2018	3	3	0	0	0	0	3
* unerlaubter Handel mit	2019	2	1	1	0	0	0	2
und Schmuggel	2020	1	1	0	0	0	0	1
- mit NPS (BtMG)	2021	7	4	3	0	2	0	5
732400 (Schl. neu vergeben!)	2022	2	2	0	0	0	0	2
	2023	2	2	0	0	0	0	2
	2024	6	5	1	0	0	1	5

Delikt	Jahr	Tatverdächtige insgesam			Kinder	Jugendl.	Heranw.	Erwachsene
			männl.	weibl.	bis 14 J.	14 -18 J.	18 - 21 J.	ab 21 J.
* unerlaubter Handel mit	2015	128	108	20	0	7	6	115
und Schmuggel	2016	132	116	16	0	18	37	77
- von Amphetamin	2017	158	132	26	2	20	48	88
und seinen Derivaten	2018	175	154	21	0	30	44	101
in Pulver- oder	2019	183	152	31	2	22	40	119
flüssiger sowie in	2020	185	157	28	1	21	31	132
Tabletten- bzw.	2021	178	145	33	1	16	28	133
Kapselform (Ecstasy)	2022	126	111	15	0	14	28	84
732600	2023	83	71	12	1	13	12	57
	2024	92	78	14	2	10	11	69
* unerlaubter Handel mit	2015	362	288	74	0	7	29	326
und Schmuggel	2016	386	305	81	1	16	38	331
- von Methamphetamin	2017	467	370	97	1	29	50	387
in Pulver-, kristalliner	2018	406	317	89	0	24	48	334
oder flüssiger sowie in	2019	226	169	57	0	8	21	197
Tabletten- bzw.	2020	334	241	93	2	14	26	292
Kapselform	2021	384	295	89	0	13	29	342
732700	2022	275	215	60	0	10	12	253
	2023	197	149	48	0	7	6	184
	2024	190	157	33	1	9	14	166
* unerlaubter Handel mit	2015	404	357	47	2	80	80	242
und Schmuggel	2016	498	444	54	7	142	117	232
- mit/von Cannabis	2017	674	590	84	5	169	170	330
einschl. Zubereitung	2018	701	617	84	7	189	165	340
732800	2019	592	536	56	11	149	160	272
	2020	747	674	73	10	141	150	446
	2021	706	626	80	0	101	174	431
	2022	530	457	73	4	83	120	323
	2023	503	458	45	5	123	93	282
	2024	304	276	28	3	70	70	161
* unerlaubter Handel mit	2015	27	23	4	0	2	0	25
und Schmuggel	2016	32	28	4	0	3	4	25
- mit/von sonst. BtM	2017	32	25	7	0	4	5	23
732900	2018	33	28	5	0	3	3	27
	2019	109	88	21	1	11	17	80
	2020	197	153	44	0	16	23	158
	2021	159	116	43	2	16	11	130
	2022	116	93	23	0	7	16	93
	2023	106	87	19	0	18	7	81
	2024	165	145	20	2	19	20	124
* unerlaubte Einfuhr von	2015	77	62	15	0	1	9	67
Betäubungsmitteln	2016	76	62	14	0	0	11	65
gemäß § 30 Abs. 1 Nr.4	2017	31	24	7	0	0	4	27
BtMG (in nicht geringer	2018	25	19	6	0	2	6	17
Menge)	2019	26	23	3	0	0	1	25
733000	2020	15	12	3	0	0	0	15
	2021	19	15	4	0	0	1	18
	2022	15	13	2	0	0	1	14
	2023	4	4	0	0	0	0	4
	2024	15	12	3	0	0	0	15
* unerlaubte Einfuhr von	2015	bis 2019 keine Fälle erfasst						
BtM in nicht geringer	2020	2	2	0	0	0	0	2
Menge	2021	keine Fälle erfasst						
- von Heroin	2022	0	0	0	0	0	0	0
733100	2023	keine Fälle erfasst						
	2024	1	1	0	0	0	0	1

Delikt	Jahr	Tatverdächtige insgesam			Kinder	Jugendl.	Heranw.	Erwachsene
			männl.	weibl.	bis 14 J.	14 -18 J.	18 - 21 J.	ab 21 J.
* unerlaubte Einfuhr von	2015	keiner Fälle erfasst						
BtM in nicht geringer	2016	keiner Fälle erfasst						
Menge	2017	1	1	0	0	0	0	1
- von Kokain einschl.	2018	1	1	0	0	0	0	1
Crack	2019	keine Fälle erfasst						
733200	2020	1	1	0	0	0	0	1
	2021	1	1	0	0	0	0	1
	2022	0	0	0	0	0	0	0
	2023	keine Fälle erfasst						
	2024	7	5	2	0	0	0	7
* unerlaubte Einfuhr von	2015	keine Fälle erfasst						
BtM in nicht geringer	2016	1	1	0	0	0	0	1
Menge	2017	bis 2024 keine Fälle erfasst						
- von LSD								
733300								
ab	2018	keine Fälle erfasst						
* unerlaubte Einfuhr von BtM	2019	keine Fälle erfasst						
in nicht geringer Menge	2020	keine Fälle erfasst						
- von NPS (BtMG)	2021	1	1	0	0	0	0	1
733400 (Schl. neu vergeben!)	2022	3	2	1	0	0	0	3
	2023	keine Fälle erfasst						
	2024	keine Fälle erfasst						
* unerlaubte Einfuhr von	2015	4	4	0	0	0	1	3
BtM in nicht geringer	2016	2	2	0	0	0	0	2
Menge	2017	keine Fälle erfasst						
- von Amphetamin	2018	1	1	0	0	0	0	1
und seinen Derivaten	2019	1	1	0	0	0	0	1
in Pulver- oder	2020	0	0	0	0	0	0	0
flüssiger sowie in	2021	0	0	0	0	0	0	0
Tabletten- bzw.	2022	keine Fälle erfasst						
Kapselform	2023	2	2	0	0	0	0	2
733600	2024	keine Fälle erfasst						
* unerlaubte Einfuhr von	2015	51	39	12	0	0	6	45
BtM in nicht geringer	2016	47	38	9	0	0	6	41
Menge	2017	17	13	4	0	0	0	17
- von Methamphetamin	2018	10	9	1	0	1	4	5
in Pulver, kristalliner	2019	22	19	3	0	0	1	21
oder flüssiger sowie in	2020	10	7	3	0	0	0	10
Tabletten bzw.	2021	13	9	4	0	0	1	12
Kapselform	2022	7	7	0	0	0	1	6
733700	2023	1	1	0	0	0	0	1
	2024	1	1	0	0	0	0	1

Delikt	Jahr	Tatverdächtige insgesam			Kinder	Jugendl.	Heranw.	Erwachsene
			männl.	weibl.	bis 14 J.	14 -18 J.	18 - 21 J.	ab 21 J.
* unerlaubte Einfuhr von	2015	13	12	1	0	1	1	11
BtM in nicht geringer	2016	20	15	5	0	0	5	15
Menge	2017	10	8	2	0	0	3	7
- von Cannabis und	2018	6	4	2	0	1	1	4
Zubereitungen	2019	1	1	0	0	0	0	1
733800	2020	2	2	0	0	0	0	2
	2021	keine Fälle erfasst						
	2022	5	4	1	0	0	0	5
	2023	keine Fälle erfasst						
	2024	3	2	1	0	0	0	3
* unerlaubte Einfuhr von	2015	10	8	2	0	0	1	9
BtM in nicht geringer	2016	6	6	0	0	0	0	6
Menge	2017	3	2	1	0	0	1	2
- von sonstigen BtM	2018	7	4	3	0	0	1	6
733900	2019	2	2	0	0	0	0	2
	2020	0	0	0	0	0	0	0
	2021	4	4	0	0	0	0	4
	2022	keine Fälle erfasst						
	2023	1	1	0	0	0	0	1
	2024	3	3	0	0	0	0	3
* sonstige Verstöße	2015	530	457	73	0	17	18	495
gg. das BtMG	2016	589	516	73	2	36	45	506
734000	2017	604	518	86	0	23	59	522
	2018	727	624	103	0	36	69	622
	2019	671	571	100	0	32	74	565
	2020	743	643	100	0	24	69	650
	2021	832	720	112	0	23	71	738
	2022	674	562	112	0	14	61	599
	2023	682	597	85	0	22	63	597
	2024	569	492	77	0	10	28	531
* unerlaubter Anbau	2015	182	161	21	0	9	11	162
von BtM	2016	208	172	36	2	17	19	170
gemäß § 29 Abs. 1	2017	185	153	32	0	7	14	164
Nr. 1 BtMG	2018	201	167	34	0	8	13	180
734100	2019	129	107	22	0	10	7	112
	2020	112	102	10	0	3	9	100
	2021	124	100	24	0	4	12	108
	2022	99	76	23	0	1	6	92
	2023	110	95	15	0	0	13	97
	2024	59	46	13	0	0	2	57
* Abgabe, Verarbreichung	2015	63	49	14	0	0	0	63
oder Überlassung von	2016	70	63	7	0	0	0	70
BtM an Minderjährige	2017	102	92	10	0	0	0	102
734500	2018	110	97	13	0	0	0	110
	2019	111	98	13	0	0	0	111
	2020	107	91	16	0	0	0	107
	2021	97	87	10	0	0	0	97
	2022	106	90	16	0	0	0	106
	2023	82	59	23	0	0	0	82
	2024	92	73	19	0	0	0	92

Delikt	Jahr	Tatverdächtige insgesam	männl.	weibl.	Kinder bis 14 J.	Jugendl. 14 -18 J.	Heranw. 18 - 21 J.	Erwachsene ab 21 J.
* leichtfertige Ver-	2015	keine Fälle erfasst						
ursachung des Todes	2016	2	1	1	0	0	0	2
eines Anderen durch	2017	keine Fälle erfasst						
Abgabe pp. von BtM	2018	keine Fälle erfasst						
gem. § 30 Abs. 1 Nr. 3	2019	0	0	0	0	0	0	0
BtMG	2020	keine Fälle erfasst						
734600	2021	1	0	1	0	0	0	1
	2022	bis 2024 keine Fälle erfasst						
* unerlaubte(r) Handel,	2015	284	245	39	0	8	6	270
Herstellung, Abgabe	2016	301	275	26	0	12	24	265
und Besitz in nicht	2017	297	256	41	0	14	42	241
geringer Menge von BtM	2018	396	341	55	0	26	53	317
734800	2019	408	344	64	0	22	58	328
	2020	469	402	67	0	21	58	390
	2021	555	488	67	0	18	53	484
	2022	420	351	69	0	8	48	364
	2023	443	399	44	0	20	41	382
	2024	358	317	41	0	8	22	328
* unerlaubte(r) Abgabe	2015	39	30	9	0	1	2	36
und Besitz in nicht	2016	38	32	6	0	3	6	29
geringer Menge von BtM	2017	29	23	6	0	3	8	18
734810	2018	67	59	8	0	4	11	52
	2019	81	66	15	0	1	6	74
	2020	137	114	23	0	5	23	109
	2021	178	160	18	0	6	16	156
	2022	149	131	18	0	1	17	131
	2023	140	128	12	0	9	11	120
	2024	120	106	14	0	3	5	112
* unerlaubte(r) Handel	2015	230	202	28	0	7	4	219
in nicht geringer	2016	251	231	20	0	9	18	224
Menge von BtM	2017	256	223	33	0	11	33	212
734820	2018	319	274	45	0	23	43	253
	2019	318	271	47	0	21	53	244
	2020	318	278	40	0	16	35	267
	2021	368	320	48	0	12	34	322
	2022	260	212	48	0	7	31	222
	2023	286	255	31	0	11	30	245
	2024	225	201	24	0	5	17	203
* unerlaubte Herstellung	2015	17	14	3	0	0	0	17
in nicht geringer	2016	13	13	0	0	0	0	13
Menge von BtM	2017	15	12	3	0	0	2	13
734840	2018	16	14	2	0	0	0	16
	2019	13	11	2	0	0	0	13
	2020	22	17	5	0	0	1	21
	2021	24	21	3	0	0	3	21
	2022	18	15	3	0	0	1	17
	2023	33	32	1	0	0	0	33
	2024	22	18	4	0	1	0	21

Delikt	Jahr	Tatverdächtige insgesam	männl.	weibl.	Kinder bis 14 J.	Jugendl. 14 -18 J.	Heranw. 18 - 21 J.	Erwachsene ab 21 J.
ab	2017	3	3	0	0	0	1	2
* Straftaten gemäß	2018	12	11	1	0	1	1	10
§ 4 NpSG	2019	12	11	1	0	3	0	9
(neue psychoaktive	2020	30	25	5	0	1	5	24
Stoffe)	2021	18	10	8	0	0	2	16
735000	2022	17	12	5	0	1	1	15
	2023	6	3	3	0	0	1	5
	2024	24	18	6	0	2	1	21
* Straftaten gem. § 34 KCanG								
736000 ab	2024	267	236	31	1	45	41	180
* Straftaten gem. § 25 MedCanG								
737000 ab	2024	keine Fälle erfasst						
* Straftaten gegen	2015	201	157	44	3	4	6	188
Nebengesetze auf dem	2016	203	163	40	0	0	4	199
Umweltsektor	2017	220	160	60	2	6	7	205
(neben Schlüssel 7160)	2018	210	157	53	1	1	5	203
740000	2019	139	106	33	3	0	5	131
	2020	290	232	58	10	11	14	255
	2021	260	206	54	5	11	11	233
	2022	250	177	73	1	7	11	231
	2023	229	157	72	0	1	14	214
	2024	258	190	68	5	4	11	238
* Infektionsschutzgesetz	2015	bis 2018 keine Fälle erfasst						
742010	2019	2	2	0	0	0	0	2
	2020	64	51	13	1	10	6	47
	2021	51	39	12	0	6	6	39
	2022	39	29	10	1	6	2	30
	2023	6	1	5	0	0	0	6
	2024	keine Fälle erfasst						
* Straftaten nach dem	2015	191	148	43	3	4	6	178
Bundesnaturschutz-,	2016	199	160	39	0	0	4	195
Tierschutz-, Bundes-	2017	206	148	58	1	3	7	195
jagd und Pflanzen-	2018	200	148	52	1	1	5	193
schutzgesetz	2019	124	92	32	3	0	5	116
743000	2020	203	162	41	9	1	8	185
	2021	192	154	38	5	5	5	177
	2022	187	125	62	0	1	9	177
	2023	213	148	65	0	1	14	198
	2024	243	179	64	5	4	10	224
darunter:	2015	181	139	42	3	4	6	168
* Tierschutzgesetz	2016	183	145	38	0	0	4	179
743020	2017	190	133	57	1	3	7	179
	2018	182	133	49	1	1	5	175
	2019	113	82	31	3	0	5	105
	2020	184	144	40	9	1	8	166
	2021	163	126	37	5	5	5	148
	2022	173	115	58	0	1	9	163
	2023	190	125	65	0	1	13	176
	2024	225	162	63	5	4	9	207
ab	2018	0	0	0	0	0	0	0
* Straftaten nach dem	2019	2	2	0	0	0	0	2
Abfallverbringungsgesetz	2020	9	9	0	0	0	0	9
744000	2021	3	2	1	0	0	0	3
	2022	3	3	0	0	0	0	3
	2023	4	2	2	0	0	0	4
	2024	3	3	0	0	0	0	3

Zusammensetzung der Summenschlüssel - siehe Texteil unter Punkt 1.4

Delikt	Jahr	Tatverdächtige insgesamt	männl.	weibl.	Kinder bis 14 J	Jugendl. 14 -18 J.	Heranw. 18 - 21 J.	Erwachsene ab 21 J.
Straftaten insgesamt,	2015	55.980	41.425	14.555	1.756	4.144	4.038	46.042
jedoch ohne Verstöße	2016	57.940	43.162	14.778	1.837	4.606	4.566	46.931
gegen das Aufenthalts-,	2017	56.382	42.142	14.240	1.962	4.880	4.861	44.679
das Asylverfahrens- und	2018	56.459	42.343	14.116	1.939	4.951	4.879	44.690
das Freizügigkeitsgesetz/	2019	47.742	35.913	11.829	1.739	4.083	4.305	37.615
EU	2020	51.271	38.642	12.629	1.699	4.126	4.364	41.082
(ohne Schlüssel 725000)	2021	48.303	36.211	12.092	1.718	3.732	3.985	38.868
890000	2022	51.510	38.463	13.047	2.219	4.303	3.965	41.023
	2023	53.741	39.994	13.747	2.523	4.772	3.889	42.557
	2024	55.663	41.393	14.270	2.690	5.035	4.096	43.842
Rauschgiftkriminalität	2015	7.403	6.123	1.280	31	686	879	5.807
891000	2016	8.041	6.625	1.416	42	984	1.175	5.840
	2017	9.091	7.403	1.688	56	1.262	1.502	6.271
	2018	9.912	8.217	1.695	67	1.394	1.631	6.820
	2019	8.788	7.249	1.539	51	1.175	1.465	6.097
	2020	9.217	7.573	1.644	69	1.039	1.410	6.699
	2021	9.143	7.548	1.595	36	933	1.371	6.803
	2022	7.687	6.398	1.289	54	749	1.087	5.797
	2023	7.737	6.488	1.249	53	863	1.056	5.765
	2024	6.458	5.412	1.046	34	637	804	4.983
davon:	2015	15	7	8	0	0	0	15
** Direkte Beschaffungs-*	2016	11	9	2	0	0	2	9
kriminalität	2017	10	8	2	0	0	0	10
891100	2018	5	3	2	0	0	0	5
	2019	22	19	3	0	1	3	18
	2020	25	19	6	0	1	1	23
	2021	19	12	7	0	0	3	16
	2022	16	11	5	0	2	2	12
	2023	23	19	4	0	2	1	20
	2024	26	20	6	0	7	3	16
Gewaltkriminalität	2015	3.737	3.183	554	131	383	379	2.844
892000	2016	4.296	3.679	617	163	505	470	3.158
	2017	4.428	3.852	576	188	475	596	3.169
	2018	4.415	3.876	539	220	503	557	3.135
	2019	3.648	3.143	505	171	426	484	2.567
	2020	3.895	3.311	584	138	422	474	2.861
	2021	3.598	3.037	561	176	411	419	2.592
	2022	3.867	3.256	611	201	426	417	2.823
	2023	4.096	3.416	680	229	549	373	2.945
	2024	4.686	3.913	773	349	666	422	3.249
Wirtschaftskriminalität	2015	849	653	196	1	3	14	831
893000	2016	677	506	171	0	3	8	666
	2017	537	401	136	0	1	8	528
	2018	827	621	206	0	2	16	809
	2019	354	256	98	0	1	7	346
	2020	370	266	104	0	1	7	362
	2021	356	272	84	0	0	5	351
	2022	438	328	110	0	0	15	423
	2023	359	254	105	0	2	4	353
	2024	354	268	86	0	5	10	339

Delikt	Jahr	Tatverdächtige insgesamt	männl.	weibl.	Kinder bis 14 J	Jugendl. 14 -18 J.	Heranw. 18 - 21 J.	Erwachsene ab 21 J.
** bei Betrug*	2015	484	373	111	1	0	14	469
893100	2016	323	234	89	0	1	7	315
	2017	233	173	60	0	0	4	229
	2018	322	239	83	0	2	7	313
	2019	152	107	45	0	0	5	147
	2020	137	90	47	0	0	3	134
	2021	188	142	46	0	0	3	185
	2022	236	174	62	0	0	9	227
	2023	193	132	61	0	1	3	189
	2024	180	130	50	0	2	7	171
** Insolvenzstraftaten*	2015	143	122	21	0	0	0	143
gem. StGB und	2016	147	118	29	0	0	0	147
Nebenstrafrecht	2017	96	77	19	0	0	0	96
893200	2018	113	88	25	0	0	0	113
	2019	71	50	21	0	0	0	71
	2020	76	59	17	0	0	0	76
	2021	54	48	6	0	0	0	54
	2022	45	41	4	0	0	0	45
	2023	44	34	10	0	0	0	44
	2024	40	34	6	0	0	0	40
** WIKRI im Anlage-*	2015	38	33	5	0	0	0	38
und Finanzbereich	2016	23	18	5	0	0	0	23
893300	2017	46	38	8	0	0	0	46
	2018	30	26	0	0	0	0	30
	2019	24	20	4	0	0	1	23
	2020	25	18	7	0	0	1	24
	2021	50	43	7	0	0	0	50
	2022	58	43	15	0	0	1	57
	2023	52	41	11	0	0	0	52
	2024	45	37	8	0	0	3	42
** Wettbewerbsdelikte*	2015	40	28	12	0	1	0	39
893400	2016	42	34	8	0	2	0	40
	2017	38	29	9	0	0	1	37
	2018	228	184	44	0	0	2	226
	2019	17	10	7	0	0	0	17
	2020	33	25	8	0	1	0	32
	2021	29	21	8	0	0	0	29
	2022	18	13	5	0	0	0	18
	2023	20	15	5	0	1	0	19
	2024	19	15	4	0	1	0	18
** WIKRI im*	2015	111	90	21	0	0	0	111
Zusammenhang mit	2016	94	74	20	0	0	0	94
Arbeitsverhältnissen	2017	79	63	16	0	0	0	79
893500	2018	78	55	23	0	0	0	78
	2019	65	54	11	0	1	1	63
	2020	47	36	11	0	0	0	47
	2021	35	26	9	0	0	1	34
	2022	36	27	9	0	0	0	36
	2023	26	17	9	0	0	0	26
	2024	28	25	3	0	0	1	27

Delikt	Jahr	Tatverdächtige insgesamt	männl.	weibl.	Kinder bis 14 J	Jugendl. 14 -18 J.	Heranw. 18 - 21 J.	Erwachsene ab 21 J.
** Betrug und Untreue*	2015	27	26	1	0	0	0	27
im Zusammenhang	2016	19	16	3	0	0	0	19
m. Beteiligungen u.	2017	42	35	7	0	0	0	42
Kapitalanlagen	2018	18	16	2	0	0	0	18
893600	2019	18	17	1	0	0	0	18
	2020	11	11	0	0	0	0	11
	2021	45	40	5	0	0	0	45
	2022	43	31	12	0	0	1	42
	2023	42	33	9	0	0	0	42
	2024	35	29	6	0	0	1	34
Menschenhandel	2015	1	1	0	0	0	0	1
895000	2016	16	13	3	0	0	1	15
	2017	keine Fälle erfasst						
	2018	11	10	1	0	0	0	11
	2019	10	7	3	0	0	0	10
	2020	13	13	0	0	0	2	11
	2021	15	14	1	0	1	1	13
	2022	11	9	2	0	0	0	11
	2023	11	9	2	1	1	0	9
	2024	11	11	0	0	1	0	10
Straftaten gegen	2015	24	24	0	4	2	3	15
Bestimmungen zum	2016	18	14	4	3	4	1	10
Schutz der Jugend	2017	33	31	2	4	7	3	19
896000	2018	38	33	5	4	9	4	21
	2019	52	47	5	1	17	6	28
	2020	68	56	12	7	18	6	37
	2021	76	65	11	12	21	4	39
	2022	72	61	11	8	15	6	43
	2023	74	67	7	14	14	8	38
	2024	61	48	13	12	16	2	31
Cybercrime	2015	577	424	153	1	19	41	516
897000	2016	705	515	190	7	25	44	629
(bis 2020 Computerkriminalität)	2017	653	463	190	2	26	49	576
inhaltliche Änderung	2018	682	456	226	5	27	55	595
	2019	585	389	196	3	14	44	524
	2020	750	486	264	4	32	54	660
	2021	718	467	251	6	26	44	642
	2022	755	500	255	6	27	43	679
	2023	834	542	292	4	33	59	738
	2024	836	530	306	4	36	51	745
davon: ab	2016	483	350	133	3	12	33	435
Computerbetrug	2017	456	322	134	2	17	39	398
§ 263a StGB	2018	487	307	180	4	17	43	423
897100	2019	408	261	147	2	7	32	367
	2020	538	335	203	1	21	38	478
	2021	539	349	190	3	17	35	484
	2022	563	374	189	6	18	34	505
	2023	613	389	224	3	20	51	539
	2024	606	377	229	3	26	38	539

Delikt	Jahr	Tatverdächtige insgesamt	männl.	weibl.	Kinder bis 14 J	Jugendl. 14 -18 J.	Heranw. 18 - 21 J.	Erwachsene ab 21 J.
Straftaten insgesamt	2015	526	432	94	8	9	16	493
auf dem Umwelt- und	2016	518	444	74	4	9	13	492
Verbraucherschutz-	2017	505	403	102	3	19	18	465
sektor	2018	500	402	98	4	15	17	464
	2019	417	338	79	4	7	16	390
(Umweltkriminalität)	2020	647	530	117	10	23	28	586
898000	2021	600	505	95	6	24	33	537
	2022	549	446	103	4	22	35	488
	2023	600	483	117	2	27	53	518
	2024	649	539	110	14	15	42	578
** Umweltstraftaten*	2015	132	122	10	2	0	1	129
gemäß 29. Abschnitt	2016	125	116	9	0	1	1	123
des StGB	2017	101	92	9	0	5	2	94
898100	2018	101	89	12	0	2	2	97
	2019	103	89	14	0	1	5	97
	2020	109	97	12	0	0	3	106
	2021	116	108	8	0	2	6	108
	2022	80	76	4	2	0	5	73
	2023	84	77	7	0	2	2	80
	2024	77	70	7	2	1	1	73
** Sonstige Straftaten*	2015	72	65	7	3	3	4	62
nach dem StGB mit	2016	90	86	4	4	6	3	77
Umweltrelevanz	2017	81	75	6	1	6	8	66
898200	2018	94	87	7	2	10	4	78
	2019	52	48	4	0	6	3	43
	2020	96	85	11	0	9	6	81
	2021	100	87	13	1	8	11	80
	2022	107	102	5	0	7	15	85
	2023	132	123	9	2	13	26	91
	2024	130	121	9	7	8	14	101
** Umweltstraftaten gemäß*	2015	324	246	78	3	6	11	304
strafrechtlichen Neben-	2016	305	244	61	0	2	9	294
gesetzen	2017	328	241	87	2	8	10	308
898300	2018	311	231	80	2	3	11	295
	2019	265	204	61	4	0	8	253
	2020	442	348	94	10	19	43	399
	2021	385	311	74	5	14	16	350
	2022	362	268	94	2	15	15	330
	2023	385	284	101	0	12	25	348
	2024	442	348	94	5	6	27	404
Straßenkriminalität	2015	4.078	3.590	488	190	501	460	2.927
899000	2016	4.797	4.239	558	258	584	566	3.389
	2017	4.849	4.317	532	226	616	676	3.331
	2018	4.815	4.295	520	266	669	649	3.231
	2019	4.365	3.887	478	224	617	594	2.930
	2020	4.624	4.102	522	198	550	551	3.325
	2021	4.230	3.685	545	276	563	505	2.886
	2022	4.561	4.001	560	290	599	518	3.154
	2023	4.493	3.898	595	310	638	424	3.121
	2024	5.186	4.468	718	334	675	534	3.643

Delikt	Jahr	Tatverdächtige insgesamt	männl.	weibl.	Kinder bis 14 J	Jugendl. 14 -18 J.	Heranw. 18 - 21 J.	Erwachsene ab 21 J.
Sachbeschädigung durch Graffiti 899500	2015	262	218	44	42	82	34	104
	2016	288	247	41	37	95	51	105
	2017	334	271	63	32	114	115	1.005
	2018	317	253	64	50	106	62	99
	2019	248	205	43	22	92	58	76
	2020	331	280	51	41	100	57	133
	2021	265	219	46	44	61	45	115
	2022	268	225	43	47	62	52	107
	2023	222	190	32	27	63	32	100
	2024	284	239	45	33	83	46	122
Mord und Totschlag insgesamt 892500	2015	44	38	6	0	0	3	41
	2016	41	33	8	0	2	2	37
	2017	56	52	4	0	1	8	47
	2018	57	51	6	2	9	8	38
	2019	49	37	12	0	1	9	39
	2020	56	47	9	0	5	13	38
	2021	43	39	4	1	0	1	41
	2022	36	28	8	0	0	0	36
	2023	31	28	3	0	2	1	28
	2024	55	44	11	0	0	4	51

Zeitreihe Opfer ab 2015

Delikt	Jahr	O p f e r gesamt	männl.	weibl.	Kinder bis 14 J.	Jugendl. 14 - 18 J.	Heranw. 18 - 21 J.	Erwachs. ab 21 Jahre
Straftaten	2015	25.555	15.096	10.459	2.011	2.096	1.700	19.748
insgesamt	2016	29.856	18.120	11.736	2.457	2.522	2.190	22.687
- ---- -	2017	29.467	18.065	11.402	2.424	2.531	2.398	22.114
	2018	30.073	18.357	11.716	2.535	2.536	2.417	22.585
	2019	23.891	14.230	9.661	2.291	2.030	2.055	17.515
	2020	27.552	16.459	11.093	2.149	2.173	2.297	20.933
	2021	25.167	14.908	10.259	1.998	1.829	1.991	19.349
	2022	29.425	17.652	11.773	2.416	2.266	2.181	22.562
	2023	33.181	19.842	13.339	2.862	2.654	2.309	25.356
4 neue Opferdelikte ab	2024	36.641	21.777	14.864	3.139	3.301	2.711	27.490
Straftaten gegen	2015	91	51	40	7	1	3	80
das Leben	2016	66	41	25	7	1	4	54
000000	2017	84	50	34	5	4	4	71
	2018	92	63	29	11	8	7	66
	2019	71	54	17	6	1	7	57
	2020	83	48	35	8	3	4	68
	2021	77	44	33	10	0	3	64
	2022	64	42	22	6	0	1	57
	2023	79	44	35	11	5	2	61
	2024	54	34	20	3	3	5	43
* Mord	2015	10	6	4	0	0	0	10
§ 211 StGB	2016	11	8	3	1	0	1	9
010000	2017	13	6	7	1	0	0	12
	2018	31	20	11	8	5	3	15
	2019	12	9	3	2	0	0	10
	2020	22	15	7	0	2	2	18
	2021	15	8	7	2	0	1	12
	2022	10	5	5	0	0	0	10
	2023	32	13	19	7	2	0	23
	2024	8	2	6	0	0	2	6
* Totschlag und	2015	34	18	16	4	1	2	27
Tötung auf	2016	32	20	12	3	1	3	25
Verlangen	2017	45	27	18	2	4	4	35
§ 212, 213, 216	2018	34	25	9	0	3	3	28
StGB	2019	33	26	7	2	1	7	23
020000	2020	29	16	13	5	1	2	21
	2021	34	22	12	1	0	2	31
	2022	28	19	9	3	0	1	24
	2023	27	18	9	2	2	2	21
	2024	30	18	12	3	1	2	24
* Fahrläsige Tötung	2015*	47	27	20	3	0	1	43
nicht i. V. mit	2016	23	13	10	3	0	0	20
Verkehrsunfall	2017	26	17	9	2	0	0	24
§ 222 StGB	2018	27	18	9	3	0	1	23
030000	2019	26	19	7	2	0	0	24
	2020	32	17	15	3	0	0	29
	2021	28	14	14	7	0	0	21
	2022	26	18	8	3	0	0	23
	2023	20	13	7	2	1	0	17
	2024	16	14	2	0	2	1	13

*höhere Opferanzahl durch 32 Straftaten, die nach medizinischer Behandlung angezeigt wurden

Straftat	Jahr	O p f e r gesamt	männl.	weibl.	Kinder bis 14 J.	Jugendl. 14 - 18 J.	Heranw. 18 - 21 J.	Erwachs. ab 21 Jahre
Straftaten gegen die sexuelle	2015	1.092	213	879	485	184	54	369
Selbstbestimmung	2016	1.164	217	947	504	207	54	399
100000	2017	1.241	220	1.021	495	231	82	433
	2018	1.431	192	1.239	522	261	113	535
	2019	1.497	176	1.321	667	277	110	443
	2020	1.398	215	1.183	549	300	110	439
2017 und 2021 Gesetzesänderung	2021	1.328	202	1.126	537	227	132	432
	2022	1.472	206	1.266	562	277	139	494
	2023	1.548	197	1.351	526	311	134	577
	2024	1.700	248	1.452	560	338	182	620
ST gegen die sexuelle	2015	362	45	317	12	93	40	217
Selbstbestimmung	2016	410	54	356	21	112	45	232
unter Gewaltanwendung oder	2017	555	58	497	18	155	73	309
Ausnutzung eines Abhängigkeits-	2018	701	48	653	23	198	97	383
verhältnisses	2019	703	52	651	55	211	102	335
§§ 174, 174a, 174b,	2020	702	62	640	60	220	90	332
174c, 177, 178 StGB	2021	656	62	594	36	166	121	333
110000	2022	798	58	740	92	218	125	363
	2023	811	52	759	66	230	110	405
	2024	917	86	831	85	261	141	430
* Vergewaltigung und sexuelle	2015	132	9	123	5	29	13	85
Nötigung/sexuelle Übergriffe	2016	147	8	139	7	34	19	87
§§177 Abs. 1 bis 9	2017	316	37	279	10	85	41	180
und 178 StGB	2018	230	20	210	6	60	31	133
111000	2019	121	5	116	6	38	16	61
2017 Gesetzesänderung	2020	90	7	83	3	29	13	45
2018 Neue Schlüsselsystematik/	2021	108	14	94	1	27	18	62
inhaltliche Änderung	2022	116	5	111	2	29	16	69
	2023	94	4	90	1	26	14	53
	2024	141	9	132	7	28	24	82
(BIS einschl. 2017: Vergewaltigung u. sex. Nötigung/sexuelle Übergriffe §§ 177 Abs. 1,2,3,4,6,7,8 und9, 178 StGB)								
darunter:								
Vergewaltigung/sexuelle								
Nötigung überfallartig								
(Einzeltäter) gemäß	2015	83	6	77	1	14	9	59
§ 177 Abs. 2 Nr. 1,	2016	147	8	139	7	34	19	87
Abs. 3 und 4 StGB	2017	79	4	75	3	17	14	45
111100	*ab 2018 Schlüssel gelöscht*							
Vergewaltigung überfallartig								
(Einzeltäter) § 177 Abs. 6								
Nr. 1, Abs. 7 und 8 StGB								
neu:								
Sexuelle Übergriffe, sex.	2017	keine Fälle erfasst						
Nötigung und Verge-	*ab 2018 Schlüssel wieder gelöscht*							
waltigung mit Todesfolge								
mit Todesfolge § 178 StGB								
111500								
Sexuelle Übergriffe	2017	229	33	196	7	66	27	129
§ 177 Abs. 1, 2, 3, 4, 7,	*ab 2018 Schlüssel wieder gelöscht*							
8 und 9 StGB								
111600								
ab:	2018	172	12	160	3	37	26	106
* Vergewaltigung § 177 Abs. 6,	2019	92	4	88	4	31	10	47
7, 8 StGB	2020	66	3	63	2	26	8	30
111700	2021	89	12	77	0	22	13	54
	2022	95	2	93	1	24	10	60
	2023	86	4	82	1	24	14	47
	2024	118	6	112	7	23	21	67

Straftat	Jahr	O p f e r gesamt	männl.	weibl.	Kinder bis 14 J.	Jugendl. 14 - 18 J.	Heranw. 18 - 21 J.	Erwachs. ab 21 Jahre
davon:	2018	119	7	112	2	28	15	74
- Vergewaltigung § 177 Abs. 6	2019	70	3	67	4	23	6	36
Nr. 1,2 StGB	2020	52	3	49	1	21	6	24
111710	2021	67	9	58	0	15	12	40
	2022	76	2	74	1	21	8	46
	2023	70	3	67	1	21	13	35
	2024	95	5	90	7	16	14	58
- Vergewaltigung im besonders	2018	44	4	40	1	8	8	27
schweren Fall § 177 Abs. 6	2019	6	0	6	0	2	0	4
Nr. 1, 2 i. V. m. Abs. 7,8 StGB	2020	1	0	1	0	0	1	0
111720	2021	keine Fälle erfasst						
	2022	keine Fälle erfasst						
	2023	1	1	0	0	0	0	1
	2024	5	0	5	0	1	2	2
- Vergewaltigung von wider-	2018	9	1	8	0	1	3	5
standsunfähigen Personen	2019	16	1	15	0	6	3	7
(§177 Abs. 2 Nr. 1, Abs. 4)	2020	13	0	13	1	5	1	6
gem. § 177 Abs. 6 Nr. 1, 2	2021	22	3	19	0	7	1	14
StGB	2022	19	0	19	0	3	2	14
111730	2023	15	0	15	0	3	1	11
	2024	18	1	17	0	6	5	7
ab:	2018	58	8	50	3	23	5	27
*Sexueller Übergriff und sex.	2019	29	1	28	2	7	6	14
Nötigung im besonders	2020	24	4	20	1	3	5	15
schweren Fall §177 Abs. 1,2,4,	2021	19	2	17	1	5	5	8
5 i. V. m. Abs. 6 Nr. 2,7,8 StGB	2022	21	3	18	1	5	6	9
111800	2023	8	0	8	0	2	0	6
	2024	23	3	20	0	5	3	15
davon:								
- Sexueller Übergriff im beson-	2018	7	1	6	0	3	3	1
ders schweren Fall § 177	2019	4	0	4	0	0	1	3
Abs. 1,2 (ohne Nr. 1) i.V.m.	2020	4	1	3	1	0	0	3
Abs. 6 Nr. 2, Abs. 7,8 StGB	2021	7	1	6	0	2	2	3
111810	2022	5	1	4	0	2	1	2
	2023	2	0	2	0	1	0	1
	2024	9	1	8	0	2	2	5
- Sex. Nötigung im besonders	2018	50	7	43	3	19	2	26
schweren Fall § 177 Abs. 5	2019	13	0	13	2	5	2	4
i.V.m. Abs. 6 Nr. 2, Abs. 7,8	2020	12	2	10	0	1	5	6
StGB	2021	11	1	10	1	3	2	5
111820	2022	13	1	12	1	3	4	5
	2023	4	0	4	0	0	0	4
	2024	14	2	12	0	3	1	10
- Sex. Übergriff an wider-	2018	1	0	1	0	1	0	0
standsunfähigen Personen im	2019	12	1	11	0	2	3	7
besonders schweren Fall	2020	8	1	7	0	2	0	6
§ 177 Abs. 2 Nr. 1, Abs. 4	2021	1	0	1	0	0	1	0
i.V.m. Abs. 6 Nr. 2, Abs. 7,8	2022	3	1	2	0	0	1	2
StGB	2023	2	0	2	0	1	0	1
111830	2024	keine Fälle erfasst						

Straftat	Jahr	Opfer gesamt	männl.	weibl.	Kinder bis 14 J.	Jugendl. 14 - 18 J.	Heranw. 18 - 21 J.	Erwachs. ab 21 Jahre
* sonstige sexuelle Nötigung § 177 Abs. 1 und Abs. 5 StGB	2015	208	31	177	7	50	22	129
112000	2016	233	38	195	14	58	22	139
	2017	102	8	94	2	30	12	58
ab 2017: § 177 Abs. 5, 7, 8 und 9 StGB	*ab 2018 Schlüssel gelöscht*							
ab	2018	192	17	175	5	60	24	103
* Sexueller Übergriff und	2019	272	22	250	16	72	39	145
sexuelle Nötigung § 177	2020	312	29	283	26	93	39	154
Abs. 1,2,4,5,9 StGB	2021	282	19	263	11	64	51	156
112100	2022	250	27	223	10	64	37	139
	2023	273	21	252	14	68	44	147
	2024	274	25	249	18	65	43	148
davon:								
- Sexueller Übergriff § 177	2018	71	5	66	1	22	7	41
Abs. 1, 2 (ohne Nr. 1), 9 StGB	2019	139	11	128	11	32	21	75
112110	2020	167	19	148	15	49	22	81
	2021	158	6	152	7	33	29	89
	2022	131	8	123	2	27	22	80
	2023	149	7	142	6	40	21	82
	2024	147	9	138	10	36	20	81
- Sexuelle Nötigung § 177	2018	108	8	100	4	35	14	55
Abs. 5, 9 StGB	2019	117	11	106	5	36	16	60
112120	2020	117	9	108	11	40	14	52
	2021	103	11	92	4	27	22	50
	2022	106	17	89	8	32	14	52
	2023	98	10	88	7	23	15	53
	2024	105	12	93	8	24	18	55
- Sexueller Übergriff an wider-	2018	13	4	9	0	3	3	7
standsunfähigen Personen	2019	16	0	16	0	4	2	10
§ 177 Abs. 2 Nr. 1, Abs. 4,9	2020	28	1	27	0	4	3	21
StGB	2021	21	2	19	0	4	0	17
112130	2022	13	2	11	0	5	1	7
	2023	26	4	22	1	5	8	12
	2024	22	4	18	0	5	5	12
* sexueller Missbrauch	2015	22	5	17	0	14	5	3
von Schutzbefohlenen	2016	30	8	22	0	20	4	6
unter Ausnutzung	2017	23	2	21	0	14	2	7
einer Amtsstellung	2018	27	2	25	0	21	2	4
oder eines Vertrauensverhältnisses	2019	29	6	23	0	24	1	4
§§ 174, 174a-c StGB	2020	28	4	24	0	24	0	4
113000	2021	25	4	21	0	17	2	6
	2022	12	2	10	0	11	0	1
	2023	18	4	14	0	14	1	3
	2024	17	2	15	0	14	1	2
ab	2017	114	11	103	6	26	18	64
* Sexuelle Belästigung	2018	252	9	243	12	57	40	143
§ 184i StGB	2019	281	19	262	33	77	46	125
114000	2020	272	22	250	31	74	38	129
	2021	241	25	216	24	58	50	109
	2022	420	24	396	80	114	72	154
	2023	424	21	403	51	120	51	202
	2024	485	50	435	60	154	73	198
* Straftaten aus	2017	bis 2022 keine Fälle erfasst						
Gruppen § 184j StGB	*2023*	*1 Fehlerfassung*						
115000	2024	keine Fälle erfasst						

Straftat	Jahr	O p f e r gesamt	männl.	weibl.	Kinder bis 14 J.	Jugendl. 14 - 18 J.	Heranw. 18 - 21 J.	Erwachs. ab 21 Jahre
* sexueller Missbrauch	2015	714	163	551	473	86	11	144
§§ 176, 176a, 176b,	2016	746	162	584	482	93	8	163
182, 183, 183a	2017	678	162	516	477	75	8	118
StGB	2018	725	144	581	498	60	16	151
130000	2019	791	124	667	610	65	8	108
	2020	687	153	534	487	75	20	105
Gesetzesänderung ab 2021	2021	668	140	528	500	60	11	97
	2022	717	153	564	486	76	17	138
	2023	712	141	571	460	72	19	161
	2024	742	157	585	470	69	37	166
* sexueller Missbrauch	2015	470	110	360	470	e n t f ä l l t		
von Kindern (insgesamt)	2016	479	105	374	479	e n t f ä l l t		
§ 176, 176a, 176b	2017	477	129	348	477	e n t f ä l l t		
StGB	2018	498	109	389	498	e n t f ä l l t		
131000	2019	610	95	515	610	e n t f ä l l t		
	2020	487	113	374	487	e n t f ä l l t		
§§ 176 - 176e StGB	2021	500	109	391	500	e n t f ä l l t		
Gesetzesänderung 2021	2022	486	112	374	486	e n t f ä l l t		
	2023	460	98	362	460	e n t f ä l l t		
	2024	470	115	355	470	e n t f ä l l t		
* sexueller Missbrauch von Kindern	2022	8	1	7	8	e n t f ä l l t		
Anbieten von Kindern gemäß	2023	5	0	5	5	e n t f ä l l t		
§§ 176 Abs. 1 Nr. 3, 176a Abs.2,	2024	11	8	3	11	e n t f ä l l t		
176b Abs. 2 StGB								
Gesetzesänderung 2021								
131010								
* sexueller Missbrauch von Kindern	2022	216	42	174	216	e n t f ä l l t		
sex. Handlungen an Kind/durch	2023	218	60	158	218	e n t f ä l l t		
Kind § 176 Abs. 1 Nr. 1 und 2 StGB	2024	190	57	133	190	e n t f ä l l t		
Gesetzesänderung 2021								
131100								
* exhibitionistische/sexuelle	2015	50	10	40	50	e n t f ä l l t		
Handlungen vor Kindern	2016	48	9	39	48	e n t f ä l l t		
§ 176 Abs. 4 Nr. 1	2017	53	16	37	53	e n t f ä l l t		
StGB	2018	39	7	32	39	e n t f ä l l t		
131200	2019	39	13	26	39	e n t f ä l l t		
	2020	62	20	42	62	e n t f ä l l t		
§ 176a Abs. 1 Nr. 1 StGB	2021	53	18	35	53	e n t f ä l l t		
Gesetzesänderung 2021	2022	43	16	27	43	e n t f ä l l t		
	2023	46	13	33	46	e n t f ä l l t		
	2024	45	15	30	45	e n t f ä l l t		
* Einwirken auf Kinder § 176 Abs. 4	2015	51	15	36	51	e n t f ä l l t		
Nr. 3 und 4 StGB	2016	48	14	34	48	e n t f ä l l t		
131400	2017	39	6	33	39	e n t f ä l l t		
§§ 176a Abs. 1 Nr. 3, 176b Abs. 1	2018	52	13	39	52	e n t f ä l l t		
Nr. 1 und 2 StGB	2019	214	20	194	214	e n t f ä l l t		
(auch Scheinkindkonstellation)	2020	116	25	91	116	e n t f ä l l t		
Gesetzesänderung 2021	2021	109	19	90	109	e n t f ä l l t		
	2022	84	22	62	84	e n t f ä l l t		
	2023	78	11	67	78	e n t f ä l l t		
	2024	86	8	78	86	e n t f ä l l t		

Straftat	Jahr	O p f e r gesamt	männl.	weibl.	Kinder bis 14 J.	Jugendl. 14 - 18 J.	Heranw. 18 - 21 J.	Erwachs. ab 21 Jahre
* Vollzug des Beischlafs mit einem	2015	7	3	4	7	e n t f ä l l t		
Kind o. Vorname einer ähnlichen	2016	11	0	11	11	e n t f ä l l t		
sex. Handlung nach § 176a	2017	9	1	8	9	e n t f ä l l t		
Abs. 2 Nr. 1 StGB	2018	7	0	7	7	e n t f ä l l t		
131500	2019	55	5	50	55	e n t f ä l l t		
	2020	65	7	58	65	e n t f ä l l t		
§ 176c Abs. 1 und 2 StGB	2021	86	20	66	86	e n t f ä l l t		
Gesetzesänderung 2021	2022	72	13	59	72	e n t f ä l l t		
	2023	59	6	53	59	e n t f ä l l t		
	2024	68	14	54	68	e n t f ä l l t		
* schwerer sex. Misssbrauch	2015	7	3	4	7	e n t f ä l l t		
von Kindern zur Herstellung	2016	7	1	6	7	e n t f ä l l t		
und Verbreitung pornographischer	2017	11	1	10	11	e n t f ä l l t		
Schriften	2018	12	3	9	12	e n t f ä l l t		
§ 176a Abs. 3 StGB	2019	1	0	1	1	e n t f ä l l t		
131600	2020	2	0	2	2	e n t f ä l l t		
	2021	13	9	4	13	e n t f ä l l t		
	2022	5	1	4	5	e n t f ä l l t		
§ 176c Abs. 2 StGB	2023	3	0	3	3	e n t f ä l l t		
Gesetzesänderung 2021	2024	keine Fälle erfasst						
* sonstiger schwerer	2015	112	28	84	112	e n t f ä l l t		
sexueller Missbrauch	2016	103	20	83	103	e n t f ä l l t		
von Kindern	2017	74	16	58	74	e n t f ä l l t		
§ 176a StGB	2018	106	22	84	106	e n t f ä l l t		
131700	2019	32	5	27	32	e n t f ä l l t		
	2020	18	3	15	18	e n t f ä l l t		
	2021	14	1	13	14	e n t f ä l l t		
	2022	26	6	20	26	e n t f ä l l t		
	2023	28	4	24	28	e n t f ä l l t		
	2024	34	7	27	34	e n t f ä l l t		
* exhibitionistische	2015	147	33	114	0	12	9	126
Handlungen und	2016	162	28	134	0	10	4	148
Erregung öffentlichen	2017	149	24	125	0	23	8	118
Ärgernisses	2018	176	23	153	0	9	16	151
§§ 183, 183a StGB	2019	144	20	124	0	28	8	108
132000	2020	155	30	125	0	30	20	105
	2021	123	25	98	0	15	11	97
	2022	183	32	151	0	28	17	138
	2023	209	37	172	0	29	19	161
	2024	232	36	196	0	29	37	166
* sexueller Missbrauch	2015	66	16	50	entfällt	66	e n t f ä l l t	
von Jugendlichen	2016	74	20	54	entfällt	74	e n t f ä l l t	
§ 182 StGB	2017	52	9	43	entfällt	52	e n t f ä l l t	
133000	2018	51	12	39	entfällt	51	e n t f ä l l t	
	2019	37	9	28	entfällt	37	e n t f ä l l t	
	2020	45	10	35	entfällt	45	e n t f ä l l t	
	2021	45	6	39	entfällt	45	e n t f ä l l t	
	2022	48	9	39	entfällt	48	e n t f ä l l t	
	2023	43	6	37	entfällt	43	e n t f ä l l t	
	2024	40	6	34	entfällt	40	e n t f ä l l t	

Straftat	Jahr	O p f e r gesamt	männl.	weibl.	Kinder bis 14 J.	Jugendl. 14 - 18 J.	Heranw. 18 - 21 J.	Erwachs. ab 21 Jahre
	2018	3	2	1	entfällt	3	e n t f ä l l t	
davon: ab:	2019	1	0	1	entfällt	1	e n t f ä l l t	
* sexueller Missbrauch von	2020	8	1	7	entfällt	8	e n t f ä l l t	
Jugendlichen gegen Entgelt	2021	11	1	10	entfällt	11	e n t f ä l l t	
§ 182 StGB	2022	11	2	9	entfällt	11	e n t f ä l l t	
133100	2023	6	2	4	entfällt	6	e n t f ä l l t	
	2024	10	2	8	entfällt	10	e n t f ä l l t	
	2018	48	10	38	entfällt	48	e n t f ä l l t	
* Sonstiger sex. Missbrauch von	2019	36	9	27	entfällt	36	e n t f ä l l t	
Jugendlichen § 182 StGB	2020	37	9	28	entfällt	37	e n t f ä l l t	
133700	2021	34	5	29	entfällt	34	e n t f ä l l t	
	2022	37	7	30	entfällt	37	e n t f ä l l t	
	2023	37	4	33	entfällt	37	e n t f ä l l t	
	2024	30	4	26	entfällt	30	e n t f ä l l t	
* sexueller Missbrauch	2015	31	4	27	3	8	2	18
Widerstandsun-	2016	31	9	22	3	9	4	15
fähiger	Straftatenschlüssel gelöscht (Gesetzesänderungen)							
§ 179 StGB								
134000								
* Ausnutzen sexueller	2015	16	5	11	0	5	3	8
Neigungen	2016	8	1	7	1	2	1	4
§§ 180, 180a, 181a,	2017	8	0	8	0	1	1	6
184, 184a-f StGB	2018	5	0	5	1	3	0	1
140000	2019	3	0	3	2	1	0	0
	2020	9	0	9	2	5	0	2
	2021	4	0	4	1	1	0	2
	2022	16	3	13	1	2	3	10
	2023	25	4	21	0	9	5	11
	2024	41	5	36	5	8	4	24
* Förderung sexueller	2015	10	4	6	0	4	2	4
Handlungen Minder-	2016	6	1	5	1	2	1	2
jähriger oder Aus-	2017	1	0	1	0	1	0	0
beuten von	2018	5	0	5	1	3	0	1
Prostituierten	2019	3	0	3	2	1	0	0
§§ 180, 180a StGB	2020	7	0	7	2	5	0	0
141000	2021	4	0	4	1	1	0	2
	2022	1	0	1	1	0	0	0
	2023	7	2	5	0	4	0	3
	2024	3	1	2	0	2	0	1
davon:	2015	4	4	0	0	4	e n t f ä l l t	
* Förderung sexueller	2016	3	1	2	1	2	e n t f ä l l t	
Handlungen Minder-	2017	1	0	1	0	1	e n t f ä l l t	
jähriger	2018	4	0	4	1	3	e n t f ä l l t	
§ 180 StGB	2019	3	0	3	2	1	e n t f ä l l t	
141100	2020	7	0	7	2	5	e n t f ä l l t	
	2021	2	0	2	1	1	e n t f ä l l t	
	2022	1	0	1	1	0	e n t f ä l l t	
	2023	4	1	3	0	4	e n t f ä l l t	
	2024	2	1	1	0	2	e n t f ä l l t	

Straftat	Jahr	O p f e r gesamt	männl.	weibl.	Kinder bis 14 J.	Jugendl. 14 - 18 J.	Heranw. 18 - 21 J.	Erwachs. ab 21 Jahre
* Ausbeuten von	2015	6	0	6	0	0	2	4
Prostituierten	2016	3	0	3	0	0	1	2
§ 180a StGB	2017	keine Fälle erfassst						
141200	2018	1	0	1	0	0	0	1
	2019	keine Fälle erfassst						
	2020	keine Fälle erfassst						
	2021	2	0	2	0	0	0	2
	2022	keine Fälle erfassst						
	2023	3	1	2	0	0	0	3
	2024	1	0	1	0	0	0	1
* Zuhälterei	2015	6	1	5	0	1	1	4
§ § 181a StGB	2016	2	0	2	0	0	0	2
142000	2017	7	0	7	0	0	1	6
	2018	keine Fälle erfasst						
	2019	keine Fälle erfasst						
	2020	2	0	2	0	0	0	2
	2021	keine Fälle erfasst						
	2022	7	1	6	0	1	2	4
	2023	4	2	2	0	0	0	4
	2024	keine Fälle erfasst						
neu ab	2021	keine Fälle erfasst						
* Verletzung des Intimbereichs durch	2022	8	2	6	0	1	1	6
Bildaufnahmen § 184k StGB	2023	14	0	14	0	5	5	4
145000	2024	38	4	34	5	6	4	23

Straftat	Jahr	O p f e r gesamt	männl.	weibl.	Kinder bis 14 J.	Jugendl. 14 - 18 J.	Heranw. 18 - 21 J.	Erwachs. ab 21 Jahre
Rohheitsdelikte und	2015	22.934	13.557	9.377	1.516	1.908	1.633	17.877
Straftaten gegen die	2016	26.809	16.262	10.547	1.944	2.310	2.121	20.434
persönl. Freiheit	2017	26.291	16.156	10.135	1.921	2.283	2.282	19.805
200000	2018	26.335	16.137	10.198	1.996	2.260	2.240	19.839
	2019	20.621	12.480	8.141	1.615	1.746	1.894	15.366
	2020	23.833	14.228	9.605	1.591	1.862	2.108	18.272
	2021	21.565	12.723	8.842	1.450	1.593	1.765	16.757
	2022	25.393	15.265	10.128	1.829	1.958	1.925	19.681
	2023	28.856	17.306	11.550	2.318	2.331	2.022	22.185
	2024	30.446	18.439	12.007	2.475	2.818	2.243	22.910
* Raub, räuberische	2015	847	571	276	34	76	71	666
Erpressung, räuberischer	2016	852	591	261	15	72	80	685
Angriff auf Kraftfahrer	2017	706	473	233	18	55	64	569
§§ 249-252, 255, 316a	2018	821	575	246	14	65	65	677
StGB	2019	649	448	201	16	66	77	490
210000	2020	761	518	243	23	62	84	592
	2021	686	454	232	18	50	64	554
	2022	596	444	152	18	54	45	479
	2023	851	612	239	58	107	84	602
	2024							
* Räuberischer Diebstahl	2015	252	156	96	0	7	9	236
§ 252 StGB	2016	268	176	92	1	6	10	251
210040	2017	218	116	102	1	9	10	198
	2018	243	153	90	1	5	8	229
	2019	208	125	83	1	3	10	194
	2020	240	142	98	2	7	13	218
	2021	270	164	106	1	8	12	249
	2022	225	144	81	0	1	9	215
	2023	276	160	116	3	2	9	262
	2024	312	210	102	11	6	13	282
* Raub, räuberische	2015	2	1	1	0	0	0	2
Erpressung auf/gegen	2016	1	1	0	0	0	0	1
Geldinstitute, Postfilialen	2017	5	0	5	0	0	0	5
und -agenturen	2018	3	2	1	0	0	0	3
211000	2019	2	0	2	0	0	0	2
	2020	4	2	2	0	0	0	4
	2021	1	0	1	0	0	0	1
	2022	3	1	2	0	0	0	3
	2023	keine Fälle erfasst						
	2024	keine Fälle erfasst						
davon:	2015	2	1	1	0	0	0	2
* Raub, räuberische	2016	1	1	0	0	0	0	1
Erpressung auf/gegen	2017	5	0	5	0	0	0	5
Geldinstitute	2018	3	2	1	0	0	0	3
(Banken/Sparkassen)	2019	2	0	2	0	0	0	2
211100	2020	4	2	2	0	0	0	4
	2021	1	0	1	0	0	0	1
	2022	1	0	1	0	0	0	1
	2023	keine Fälle erfasst						
	2024	keine Fälle erfasst						

Straftat	Jahr	O p f e r gesamt	männl.	weibl.	Kinder bis 14 J.	Jugendl. 14 - 18 J.	Heranw. 18 - 21 J.	Erwachs. ab 21 Jahre
* Raub auf sonstige	2015	21	4	17	0	0	0	21
Zahlstellen und	2016	29	9	20	0	1	3	25
Geschäfte	2017	15	6	9	0	1	0	14
212000	2018	18	9	9	0	0	0	18
	2019	8	2	6	1	1	1	5
	2020	19	7	12	0	0	1	18
	2021	18	4	14	0	0	2	16
	2022	10	7	3	0	0	0	10
	2023	9	2	7	0	0	1	8
	2024	9	4	5	0	1	0	8
* Raubüberfall auf	2015	4	0	4	0	0	0	4
Spielhallen	2016	7	0	7	0	0	0	7
212100	2017	8	4	4	0	0	0	8
	2018	5	4	1	0	0	0	5
	2019	2	1	1	0	0	0	2
	2020	5	4	1	0	0	0	5
	2021	2	1	1	0	0	0	2
	2022	keine Fälle erfasst						
	2023	3	1	2	0	0	0	3
	2024	1	0	1	0	0	0	1
* Raubüberfall auf	2015	8	1	7	0	0	0	8
Tankstellen	2016	4	1	3	0	0	1	3
212200	2017	1	0	1	0	0	0	1
	2018	3	0	3	0	0	0	3
	2019	1	0	1	0	0	0	1
	2020	4	1	3	0	0	0	4
	2021	7	2	5	0	0	1	6
	2022	5	2	3	0	0	0	5
	2023	2	0	2	0	0	0	2
	2024	3	2	1	0	0	0	3
* Raubüberfall auf	2015	keine Fälle erfasst						
Geld- und Wert-	2016	1	1	0	0	0	0	1
transport	2017	1	0	1	0	0	0	1
213000	2018	keine Fälle erfasst						
	2019	keine Fälle erfasst						
	2020	keine Fälle erfasst						
	2021	1	1	0	0	0	0	1
	2022	keine Fälle erfasst						
	2023	1	0	1	0	0	0	1
	2024	1	1	0	0	0	0	1
* darunter:	2015	keine Fälle erfasst						
Raubüberfall auf	2016	1	1	0	0	0	0	1
Geld- und Kassen-	2017	1	0	1	0	0	0	1
boten	2018	keine Fälle erfasst						
213100	2019	keine Fälle erfasst						
	2020	keine Fälle erfasst						
	2021	1	1	0	0	0	0	1
	2022	keine Fälle erfasst						
	2023	1	0	1	0	0	0	1
	2024	1	1	0	0	0	0	1

Straftat	Jahr	O p f e r gesamt	männl.	weibl.	Kinder bis 14 J.	Jugendl. 14 - 18 J.	Heranw. 18 - 21 J.	Erwachs. ab 21 Jahre
* räuberischer Angriff	2015	1	1	0	0	0	0	1
auf Kraftfahrer	2016	5	2	3	0	0	0	5
214000	2017	keine Fälle erfasst						
	2018	3	3	0	0	0	0	3
	2019	1	1	0	0	0	0	1
	2020	keine Fälle erfasst						
	2021	2	1	1	0	0	0	2
	2022	keine Fälle erfasst						
	2023	1	0	1	0	0	0	1
	2024	5	5	0	0	0	0	5
* Handtaschenraub	2015	23	1	22	0	1	1	21
216000	2016	13	0	13	0	0	0	13
	2017	14	0	14	0	0	0	14
	2018	20	3	17	0	0	0	20
	2019	28	4	24	0	1	1	26
	2020	20	3	17	0	1	1	18
	2021	21	3	18	1	0	5	15
	2022	9	2	7	0	0	1	8
	2023	23	10	13	1	2	4	16
	2024	27	8	19	0	2	2	23
* sonst. Raubüberfälle auf	2015	90	75	15	6	18	19	47
Straßen, Wegen u.Plätzen	2016	101	85	16	2	21	20	58
	2017	69	54	15	4	10	9	46
217000	2018	56	48	8	1	7	8	40
	2019	131	106	25	8	32	23	68
	2020	159	133	26	7	28	20	104
	2021	127	103	24	5	20	13	89
	2022	157	134	23	13	33	17	94
	2023	246	212	34	41	68	35	102
	2024	285	249	36	27	71	33	154
* Raub zur	2015	keine Fälle erfasst						
Erlangung von BtM	2016	1	0	1	0	0	0	1
218000	2017	2	2	0	0	0	0	2
	2018	3	3	0	0	0	1	2
	2019	5	4	1	0	1	1	3
	2020	4	4	0	0	0	0	4
	2021	2	2	0	0	0	0	2
	2022	2	2	0	0	0	0	2
	2023	3	3	0	1	0	0	2
	2024	3	3	0	0	2	0	1
* Raubüberfälle in	2015	53	42	11	0	7	5	41
Wohnungen	2016	58	46	12	3	1	10	44
219000	2017	54	42	12	0	0	5	49
	2018	47	36	11	1	2	4	40
	2019	52	40	12	2	2	7	41
	2020	73	50	23	0	2	8	63
	2021	79	52	27	4	3	6	66
	2022	59	46	13	0	1	2	56
	2023	78	54	24	0	0	8	70
	2024	70	53	17	0	6	8	56

Straftat	Jahr	O p f e r gesamt	männl.	weibl.	Kinder bis 14 J.	Jugendl. 14 - 18 J.	Heranw. 18 - 21 J.	Erwachs. ab 21 Jahre
* Körperverletzung	2015	15.202	9.482	5.720	1.170	1.395	1.207	11.430
- insgesamt -	2016	18.182	11.585	6.597	1.532	1.727	1.617	13.306
§§ 223-227, 229, 231	2017	17.763	11.490	6.273	1.500	1.726	1.695	12.842
StGB	2018	17.994	11.590	6.404	1.562	1.670	1.699	13.063
220000	2019	14.477	9.129	5.348	1.308	1.313	1.424	10.432
	2020	16.222	9.995	6.227	1.245	1.364	1.516	12.097
	2021	13.926	8.509	5.417	1.107	1.144	1.273	10.402
	2022	16.121	9.965	6.156	1.354	1.396	1.368	12.003
	2023	17.477	10.804	6.673	1.643	1.548	1.331	12.955
	2024	18.977	11.775	7.202	1.775	1.845	1.498	13.859
* Körperverletzung	2015	6	6	0	0	0	0	6
mit Todesfolge	2016	2	1	1	0	0	0	2
§§ 227, 231 StGB	2017	2	1	1	0	0	0	2
221000	2018	5	4	1	0	0	0	5
	2019	4	4	0	0	0	0	4
	2020	1	1	0	0	0	0	1
	2021	2	2	0	0	0	0	2
	2022	6	4	2	0	0	0	6
	2023	3	2	1	1	0	0	2
	2024	5	4	1	1	0	0	4
*gefährliche	2015	3.250	2.379	871	171	289	284	2.506
und schwere	2016	4.233	3.125	1.108	242	411	431	3.149
Körperverletzung,	2017	4.275	3.249	1.026	247	451	479	3.098
Verstümmelung	2018	4.269	3.203	1.066	253	442	448	3.126
weiblicher Genitalien	2019	3.383	2.553	830	232	302	425	2.424
§§ 224, 226, 226a, 231	2020	3.751	2.754	997	191	325	414	2.821
StGB	2021	3.457	2.508	949	218	304	379	2.556
222000	2022	3.754	2.734	1.020	255	307	386	2.806
	2023	4.050	2.861	1.189	311	379	360	3.000
	2024	4.668	3.323	1.345	376	448	467	3.377
darunter:	2015	1.527	1.245	282	79	169	162	1.117
- gefährliche und	2016	2.080	1.691	389	127	231	247	1.475
schwere KV auf	2017	2.099	1.740	359	116	253	271	1.459
Straßen, Wegen	2018	2.216	1.854	362	134	249	283	1.550
oder Plätzen	2019	1.913	1.605	308	123	191	297	1.302
222100	2020	2.184	1.782	402	112	226	289	1.557
	2021	2.028	1.600	428	143	223	268	1.394
	2022	2.203	1.756	447	149	226	277	1.551
	2023	2.359	1.815	544	207	264	228	1.660
	2024	2.705	2.114	591	207	292	286	1.920
* Misshandlung von	2015	199	99	100	156	26	1	16
Schutzbefohlenen	2016	281	158	123	235	26	0	20
§ 225 StGB	2017	195	97	98	155	17	0	23
223000	2018	202	122	80	157	16	0	29
	2019	184	111	73	154	15	0	15
	2020	179	86	93	149	13	0	17
	2021	191	95	96	145	18	1	27
	2022	207	102	105	152	26	5	24
	2023	171	82	89	138	19	2	12
	2024	191	102	89	156	19	2	14

Straftat	Jahr	O p f e r gesamt	männl.	weibl.	Kinder bis 14 J.	Jugendl. 14 - 18 J.	Heranw. 18 - 21 J.	Erwachs. ab 21 Jahre
darunter:	2015	156	84	72	156	e n t f ä l l t		
- Misshandlung von	2016	235	140	95	235	e n t f ä l l t		
von Kindern	2017	155	84	71	155	e n t f ä l l t		
§ 225 StGB	2018	157	98	59	157	e n t f ä l l t		
223100	2019	154	99	55	154	e n t f ä l l t		
	2020	149	76	73	149	e n t f ä l l t		
	2021	145	79	66	145	e n t f ä l l t		
	2022	152	78	74	152	e n t f ä l l t		
	2023	138	69	69	138	e n t f ä l l t		
	2024	156	87	69	156	e n t f ä l l t		
* vorsätzliche einfache	2015	11.076	6.649	4.427	741	1.045	900	8.390
Körperverletzung	2016	12.974	7.961	5.013	952	1.245	1.163	9.614
§ 223 StGB	2017	12.608	7.796	4.812	967	1.227	1.194	9.220
224000	2018	12.816	7.890	4.926	1.050	1.180	1.223	9.363
	2019	10.336	6.182	4.154	849	969	968	7.550
	2020	11.676	6.840	4.836	808	996	1.084	8.788
	2021	9.646	5.582	4.064	655	785	863	7.343
	2022	11.510	6.771	4.739	837	1.037	961	8.675
	2023	12.536	7.501	5.035	1.080	1.120	937	9.399
	2024	13.346	7.987	5.359	1.141	1.341	1001	9.863
* fahrlässige	2015	671	349	322	102	35	22	512
Körperverletzung	2016	692	340	352	103	45	23	521
§ 229 StGB	2017	683	347	336	131	31	22	499
225000	2018	702	371	331	102	32	28	540
	2019	570	279	291	73	27	31	439
	2020	615	314	301	97	30	18	470
	2021	630	322	308	89	37	30	474
	2022	644	354	290	110	26	16	492
	2023	717	358	359	113	30	32	542
	2024	767	359	408	101	37	28	601

	Jahr	O p f e r gesamt	männl.	weibl.	Kinder bis 14 J.	Jugendl. 14 - 18 J.	Heranw. 18 - 21 J.	Erwachs. ab 21 Jahre
Straftaten gegen	2015	6.885	3.504	3.381	312	437	355	5.781
die persönliche	2016	7.775	4.086	3.689	397	511	424	6.443
Freiheit	2017	7.822	4.193	3.629	403	502	523	6.394
230000	2018	7.520	3.972	3.548	420	525	476	6.099
	2019	5.495	2.903	2.592	291	367	393	4.444
	2020	6.850	3.715	3.135	323	436	508	5.583
	2021	6.953	3.760	3.193	325	399	428	5.801
	2022	8.676	4.856	3.820	457	508	512	7.199
	2023	10.528	5.890	4.638	617	676	607	8.628
	2024	10.511	5.938	4.573	626	833	661	8.391
* Menschenraub,	2015	65	24	41	43	6	2	14
Entziehung	2016	72	41	31	42	7	2	21
Minderjähriger,	2017	73	38	35	34	4	0	35
Kinderhandel	2018	65	28	37	40	5	0	20
231000	2019	66	31	35	38	7	1	20
	2020	61	32	29	33	3	0	25
	2021	54	32	22	35	6	1	12
	2022	63	28	35	37	6	1	19
	2023	52	33	19	38	2	0	12
	2024	46	22	24	26	6	2	12
* Zwangsheirat,	2015	6.816	3.479	3.337	269	430	352	5.765
Nachstellung	2016	7.692	4.043	3.649	355	502	420	6.415
(Stalking),	2017	7.743	4.150	3.593	369	497	521	6.356
Freiheitsberaubung,	2018	7.451	3.942	3.509	380	520	476	6.075
Nötigung, Bedrohung	2019	5.424	2.871	2.553	251	360	390	4.423
232000	2020	6.778	3.678	3.100	289	433	505	5.551
	2021	6.894	3.726	3.168	290	393	426	5.785
	2022	8.602	4.824	3.778	420	501	508	7.173
	2023	10.470	5.855	4.615	579	674	604	8.613
	2024	10.456	5.912	4.544	599	827	657	8.373
davon:	2015	159	57	102	16	11	14	118
- Freiheitsbe-	2016	192	80	112	23	16	14	139
raubung	2017	201	82	119	13	14	21	153
232100	2018	183	61	122	19	9	18	137
	2019	137	49	88	5	10	18	104
	2020	168	56	112	11	17	17	123
	2021	170	65	105	24	22	7	117
	2022	200	68	132	33	19	21	127
	2023	192	77	115	16	19	21	136
	2024	183	75	108	25	14	16	128
- Nötigung	2015	2.307	1.321	986	98	125	99	1.985
232200	2016	2.716	1.558	1.158	118	154	137	2.307
	2017	2.801	1.643	1.158	111	152	173	2.365
	2018	2.839	1.583	1.256	132	182	153	2.372
	2019	2.075	1.218	857	103	131	130	1.711
	2020	2.528	1.481	1.047	87	157	159	2.125
	2021	2.505	1.447	1.058	81	107	138	2.179
	2022	2.504	1.450	1.054	104	100	115	2.185
	2023	3.456	2.036	1.420	156	140	145	3.015
	2024	2.623	1.565	1.058	136	157	130	2.200
- Bedrohung	2015	3.434	1.901	1.533	137	256	190	2.851
232300	2016	3.814	2.172	1.642	190	288	231	3.105
	2017	3.850	2.237	1.613	222	297	281	3.050
	2018	3.576	2.089	1.487	201	298	252	2.825
	2019	2.573	1.482	1.091	131	185	209	2.048
	2020	3.348	1.984	1.364	171	235	277	2.665
	2021	3.526	2.077	1.449	169	234	229	2.894
	2022	5.175	3.143	2.032	267	357	347	4.204
	2023	6.093	3.570	2.523	392	485	399	4.817
	2024	6.828	4.084	2.744	409	619	474	5.326

	Jahr	O p f e r gesamt	männl.	weibl.	Kinder bis 14 J.	Jugendl. 14 - 18 J.	Heranw. 18 - 21 J.	Erwachs. ab 21 Jahre
- Nachstellung (Stalking)	2015	915	200	715	18	38	48	811
§ 238 StGB	2016	968	233	735	24	43	37	864
232400	2017	891	188	703	23	34	46	788
	2018	853	209	644	28	31	53	741
	2019	637	122	515	12	34	32	559
	2020	734	157	577	20	24	52	638
	2021	693	137	556	16	30	52	595
	2022	721	163	558	16	24	25	656
	2023	729	172	557	15	30	39	645
	2024	822	188	634	29	37	37	719
-Zwangsheirat (ab 2012)	2015	1	0	1	0	0	1	0
232500	2016	2	0	2	0	1	1	0
	2017	keine Fälle erfasst						
	2018	keine Fälle erfasst						
	2019	2	0	2	0	0	1	1
	2020	keine Fälle erfasst						
	2021	keine Fälle erfasst						
	2022	2	0	2	0	1	0	1
	2023	keine Fälle erfasst						
	2024	keine Fälle erfasst						
* erpresserischer	2015	2	1	1	0	1	0	1
Menschenraub	2016	keine Fälle erfasst						
233000	2017	6	5	1	0	1	2	3
	2018	2	1	1	0	0	0	2
	2019	keine Fälle erfasst						
	2020	4	3	1	1	0	0	3
	2021	1	1	0	0	0		
	2022	1	1	0	0	0	0	1
	2023	1	1	0	0	0	1	0
	2024	5	3	2	1	0	2	2
* Geiselnahme	2015	keine Fälle erfasst						
234000	2016	1	0	1	0	0	0	1
	2017	keine Fälle erfasst						
	2018	keine Fälle erfasst						
	2019	keine Fälle erfasst						
	2020	1	0	1	0	0	0	1
	2021	keine Fälle erfasst						
	2022	4	2	2	0	0	1	3
	2023	1	0	1	0	0	0	1
	2024	1	1	0	0	0	0	1

	Jahr	O p f e r gesamt	männl.	weibl.	Kinder bis 14 J.	Jugendl. 14 - 18 J.	Heranw. 18 - 21 J.	Erwachs. ab 21 Jahre
* Menschenhandel zum Zwecke der sex. Ausbeutung	2015	2	0	2	0	0	1	1
236000	2016	5	0	5	0	2	1	2
Summenschlüssel "Menschenhandel" siehe Schl. 89500	Gesetzesänderung - ab 2017 siehe neue Schlüssel ab 239000							
* Menschenhandel zum Zwecke der Ausbeutung der Arbeitskraft	2015	keine Fälle erfasst						
	2016	2	2	0	0	0	1	1
237000	Gesetzesänderung - ab 2017 siehe neue Schlüssel ab 239000							
* Förderung des Menschenhandels	2015	keine Fälle erfasst						
238000	2016	3	0	3	0	0	0	3
	Gesetzesänderung - ab 2017 siehe neue Schlüssel ab 239000							
ab	2017	keine Fälle erfasst						
* Menschenhandel, Zwangsprostitution, Zwangsarbeit, Ausbeutung der Arbeitskraft, und Ausbeutung unter Ausnutzung einer Freiheitsberaubung §§ 232, 232a, 232b, 233, 233a StGB	2018	2	1	1	0	0	0	2
	2019	5	1	4	2	0	2	1
	2020	6	2	4	0	0	3	3
	2021	4	1	3	0	0	0	4
	2022	6	1	5	0	1	2	3
	2023	4	1	3	0	0	2	2
	2024	3	0	3	0	0	0	3
239000								
darunter: Menschenhandel § 232 StGB	2017	keine Fälle erfasst						
239100	2018	2	1	1	0	0	0	2
	2019	4	1	3	2	0	1	1
	2020	2	1	1	0	0	0	2
	2021	2	1	1	0	0	0	2
	2022	4	1	3	0	1	1	2
	2023	1	0	1	0	0	1	0
	2024	keine Fälle erfasst						
Zwangsprostitution § 232a StGB	2017	keine Fälle erfasst						
239200	2018	**1 Fall unter Schlüssel 239220 erfasst. Dieses Delikt erfordert keine Opferangaben, siehe Straftatenkatalog!**						
	2019	1	0	1	0	0	1	0
	2020	3	0	3	0	0	3	0
	2021	2	0	2	0	0	0	2
	2022	2	0	2	0	0	1	1
	2023	1	0	1	0	0	0	1
	2024	1	0	1	0	0	0	1
Zwangsarbeit § 232b StGB	2017	bis 2023 keine Fälle erfasst						
239300	2024	1	0	1	0	0	0	1
Ausbeutung der Arbeitskraft	2017	bis 2022 keine Fälle erfasst						
§ 233 StGB	2023	1	1	0	0	0	0	1
239400	2024	1	0	1	0	0	0	1
Ausbeutung unter Ausnutzung einer Freiheitsberaubung § 233a StGB	2017	keine Fälle erfasst						
	2018	keine Fälle erfasst						
	2019	keine Fälle erfasst						
239500	2020	1		1	0	0	0	1
	2021	keine Fälle erfasst						
	2022	keine Fälle erfasst						
	2023	1	0	1	0	0	1	0
	2024	keine Fälle erfasst						

Straftat	Jahr	O p f e r gesamt	männl.	weibl.	Kinder bis 14 J.	Jugendl. 14 - 18 J.	Heranw. 18 - 21 J.	Erwachs. ab 21 Jahre
Sonstige Straftatbe-	2015	1.438	1.275	163	3	3	10	1.422
stände (StGB)	2016	1.814	1.598	216	2	4	11	1.797
600000	2017	1.851	1.639	212	3	13	30	1.805
	2018	2.215	1.965	250	6	7	57	2.145
	2019	1.701	1.519	182	3	6	44	1.648
	2020	2.238	1.968	270	1	8	75	2.154
	2021	2.196	1.939	257	1	9	91	2.095
	2022	2.437	2.131	306	2	12	110	2.313
	2023	2.698	2.295	403	7	7	151	2.533
Änderung ab 2024	2024	4.441	3.056	1385	101	142	281	3.917
* Widerstand gegen die	2015	1.349	1.201	148	0	0	8	1.341
Staatsgewalt und	2016	1.724	1.524	200	0	0	9	1.715
Straftaten gegen die	2017	1.741	1.546	195	0	0	20	1.721
öffentl. Ordnung	2018	2.133	1.897	236	0	0	53	2.080
620000	2019	1.609	1.436	173	0	0	39	1.570
	2020	2.155	1.895	260	0	0	66	2.089
	2021	2.103	1.869	234	0	0	83	2.020
	2022	2.331	2.050	281	0	3	103	2.225
	2023	2.566	2.199	367	0	0	143	2.423
	2024	2.807	2.344	463	0	2	164	2.641
*Widerstand gegen und	2015	1.349	1.201	148	0	0	8	1.341
tätlicher Angriff auf die	2016	1.724	1.524	200	0	0	9	1.715
Staatsgewalt §§ 111,	2017	1.741	1.546	195	0	0	20	1.721
113-115, 120, 121 StGB	2018	2.133	1.897	236	0	0	53	2.080
621000	2019	1.609	1.436	173	0	0	39	1.570
Änderung ab 2018	2020	2.155	1.895	260	0	0	66	2.089
	2021	2.103	1.869	234	0	0	83	2.020
	2022	2.331	2.050	281	0	3	103	2.225
	2023	2.566	2.199	367	0	0	143	2.423
	2024	2.807	2.344	463	0	2	164	2.641
* Widerstand gegen								
Vollstreckungsbeamte	2015	1.347	1.200	147	0	0	8	1.339
(**insgesamt**)	2016	1.714	1.519	195	0	0	9	1.705
621020	2017	1.729	1.536	193	0	0	20	1.709
	ab 2018 Schlüssel gelöscht - siehe Schl. 621100							
darunter:								
* Widerstand gegen								
Polizeivollzugsbeamte	2015	1.335	1.188	147	0	0	8	1.327
621021	2016	1.689	1.500	189	0	0	9	1.680
	2017	1.708	1.521	187	0	0	20	1.688
	ab 2018 Schlüssel gelöscht							
* Widerstand gegen								
Vollstreckungsbeamte	2015	12	12	0	0	0	12	0
(**ohne PVB**)	2016	25	19	6	0	0	0	25
621029	2017	21	15	6	0	0	0	21
	ab 2018 Schlüssel gelöscht							

Straftat	Jahr	O p f e r gesamt	männl.	weibl.	Kinder bis 14 J.	Jugendl. 14 - 18 J.	Heranw. 18 - 21 J.	Erwachs. ab 21 Jahre
ab:	2018	2.133	1.897	236	0	0	53	2.080
Widerstand gegen und	2019	1.609	1.436	173	0	0	39	1.570
tätlicher Angriff auf Voll-	2020	2.155	1.895	260	0	0	66	2.089
streckungsbeamte und	2021	2.103	1.869	234	0	0	83	2.020
gleichstehende Personen	2022	2.331	2.050	281	0	3	103	2.225
§§ 113-115 StGB	2023	2.566	2.199	367	0	0	143	2.423
621100	2024	2.807	2.344	463	0	2	164	2.641
davon:								
Widerstand gegen Voll-	2018	1.850	1643	207	0	0	43	1.807
streckungsbeamte und	2019	1.241	1.107	134	0	0	30	1.211
gleichstehende Personen	2020	1.614	1.436	178	0	0	57	1.557
§ 113, 115 StGB	2021	1.504	1.360	144	0	0	67	1.437
621110	2022	1.518	1.327	191	0	2	69	1.447
	2023	1.690	1.466	224	0	0	92	1.598
	2024	1.808	1.527	281	0	0	110	1.698
Tätlicher Angriff auf Voll-	2018	283	254	29	0	0	10	273
streckungsbeamte und	2019	368	329	39	0	0	9	359
gleichstehende Personen	2020	541	459	82	0	0	9	532
§§ 114, 115 StGB	2021	599	509	90	0	0	16	583
621120	2022	813	723	90	0	1	34	778
	2023	876	733	143	0	0	51	825
	2024	999	817	182	0	2	54	943
* Brandstiftung mit	2013	keine Fälle erfasst						
Todesfolge	2014	2	1	1	1	0	0	1
§ 306c StGB	2015	keine Fälle erfasst						
641040	2016	2	1	1	0	0	0	2
	2017	1	0	1	0	0	0	1
	2018	1	1	0	0	0	0	1
	2019	bis 2024 keine Fälle erfasst						
* Wettbewerbs-,	2015	89	74	15	3	3	2	81
Korruptions- und	2016	88	73	15	2	4	2	80
Amtsdelikte	2017	109	93	16	3	13	10	83
650000	2018	77	65	12	4	6	4	63
	2019	87	80	7	0	5	5	77
	2020	81	72	9	0	8	9	64
	2021	90	68	22	1	9	9	72
	2022	94	75	19	2	9	7	76
	2023	128	95	33	6	7	8	107
	2024	82	70	12	1	2	5	74
* sonstige Straftaten	2015	89	74	15	3	3	2	81
im Amt	2016	88	73	15	2	4	2	80
655000	2017	109	93	16	3	13	10	83
	2018	77	65	12	4	6	4	63
	2019	87	80	7	0	5	5	77
	2020	81	72	9	0	8	9	64
	2021	90	68	22	1	9	8	72
	2022	94	75	19	2	9	7	76
	2023	128	95	33	6	7	8	107
	2024	82	70	12	1	2	5	74
* Körperverletzung	2015	89	74	15	3	3	2	81
im Amt	2016	88	73	15	2	4	2	80
655100	2017	109	93	16	3	13	10	83
	2018	77	65	12	4	6	4	63
	2019	87	80	7	0	5	5	77
	2020	81	72	9	0	8	9	64
	2021	90	68	22	1	9	8	72
	2022	94	75	19	2	9	7	76
	2023	128	95	33	6	7	8	107

	Jahr	O p f e r gesamt	männl.	weibl.	Kinder bis 14 J.	Jugendl. 14 - 18 J.	Heranw. 18 - 21 J.	Erwachs. ab 21 Jahre
Straftaten insgesamt,	2015	25.555	15.096	10.459	2.011	2.096	1.700	19.748
jedoch ohne Verstöße	2016	29.856	18.120	11.736	2.457	2.522	2.190	22.687
gegen das Aufenthalts-,	2017	29.467	18.065	11.402	2.424	2.531	2.398	22.114
das Asylverfahrens- und	2018	30.073	18.357	11.716	2.535	2.536	2.417	22.585
das Freizügigkeits-	2019	23.891	14.230	9.661	2.291	2.030	2.055	17.515
gesetz/EU	2020	27.552	16.459	11.093	2.149	2.173	2.297	20.933
890000	2021	25.167	14.908	10.259	1.998	1.829	1.991	19.349
(ohne Schlüssel 725000)	2022	29.425	17.652	11.773	2.416	2.266	2.181	22.562
	2023	33.181	19842	13.339	2.862	2.654	2.309	25.356
	2024	36.641	21.777	14.864	3.139	3.301	2.711	27.490
Gewaltkriminalität	2015	4.281	2.990	1.291	214	396	370	3.301
892000	2016	5.278	3.753	1.525	268	518	534	3.958
	2017	5.236	3.773	1.463	273	560	575	3.828
	2018	5.392	3.848	1.544	281	575	550	3.986
	2019	4.202	3.045	1.157	258	407	525	3.012
	2020	4.659	3.314	1.345	223	419	515	3.502
	2021	4.303	3.009	1.294	240	381	465	3.217
	2022	4.515	3.214	1.301	278	390	449	3.398
	2023	5.059	3.511	1.548	380	516	461	3.702
	2024	5.816	4.086	1.730	462	617	581	4.156
Menschenhandel	2015	2	0	2	0	0	1	1
895000	2016	10	2	8	0	2	2	6
	2017	keine Fälle erfasst						
	2018	9	4	5	2	5	0	2
	2019	7	1	6	2	2	2	1
	2020	17	3	14	0	11	3	3
	2021	16	2	14	0	12	0	4
	2022	17	3	14	0	12	2	3
	2023	13	4	9	0	9	2	2
	2024	14	3	11	0	11	0	3
Straßenkriminalität	2015	1.882	1362	520	89	217	200	1.376
899000	2016	2.480	1.812	668	134	290	285	1.771
	2017	2.628	1.841	787	131	359	332	1.806
	2018	2.723	1.940	783	147	322	347	1.907
	2019	2.498	1.755	743	164	329	375	1.630
	2020	2.790	1.970	820	150	359	368	1.913
	2021	2.543	1.758	785	173	316	347	1.707
	2022	2.972	1.948	1.024	242	401	384	1.945
	2023	3.265	2.097	1.168	300	485	337	2.143
	2024	3.740	2.463	1.277	294	548	431	2.467
Mord und Totschlag	2015	44	24	20	4	1	2	37
insgesamt	2016	43	28	15	4	1	4	34
892500	2017	58	33	25	3	4	4	47
	2018	65	45	20	8	8	6	43
	2019	45	35	10	4	1	7	33
	2020	51	31	20	5	3	4	39
	2021	49	30	19	3	0	3	43
	2022	38	24	14	3	0	1	34
	2023	59	31	28	9	4	2	44

ANHANG - Teil II

Polizeiliche Kriminalstatistik 2024

- Grundtabelle (001)
- Aufgliederung der Tatverdächtigen nach Alter und Geschlecht (020)
- Straftat und Staatsangehörigkeit nichtdeutscher Tatverdächtiger (062)
- Aufgliederung der Opfer nach Alter und Geschlecht (091)
- Opfer-Tatverdächtigen-Beziehung (092)

Hinweise zu den Tabellen:

Zu Straftatenschlüsseln, die in den nachfolgenden Tabellen nicht ausgewiesen werden, wurden im Jahreszeitraum keine Fälle erfasst.

Für die Klartexte in den Auswertetabellen steht nur eine begrenzte Anzahl von Zeichen zur Verfügung. Aus diesem Grund werden als Klartexte Abkürzungen verwendet. Die vollständigen Klartexte sind über den entsprechenden Straftatenschlüssel im Straftatenkatalog (siehe Anlage TEIL V) nachlesbar.

Tabelle 001
Grundtabelle

Die Tabelle gibt eine Übersicht zu:

- den innerhalb eines Berichtsjahres im Freistaat Thüringen erfassten Straftaten sowie Straftatenanteile in Prozent
- den Versuchshandlungen mit Prozentanteil
- erfassten Straftaten im Berichtsjahr aus vorhergehenden Zeiträumen
- den aufgeklärten Fällen mit der Aufklärungsquote
- Verteilung der erfassten Fälle nach Tatortgrößenklassen
- den ermittelten Tatverdächtigen insgesamt sowie aufgeschlüsselt nach Geschlecht
- den nichtdeutschen Tatverdächtige insgesamt

Schlüsselzahlen, bei denen keine Werte vorliegen, werden nicht dargestellt.

Polizeiliche Kriminalstatistik
Art: Grundtabelle Straftaten

Tabelle 01
Bereich: 00000000-LAND_THUERINGEN / T6
Berechnungszeitraum vom 01.01.2024 bis 31.12.2024

Erstellungsdatum: 21.01.2025

Schlüs-selzahl der Tat	S t r a f t a t e n	Erfasste Fälle	% Anteil an allen Taten	von Spalte 3 Versuche Fälle		Tatort bis 20.000 Einw.	20.000 bis 100.000 Einw.	100.000 bis 500.000 Einw.	500.000 und mehr Einw.	un-bekannt	Mit Schußwaffe gedroht	ge-schoss.	Aufklärung Fälle	in %	Gesamtzahl der ermitt. Tat-verd.	von SPALTE 16 männl.	weibl.	Nichtdeutsche Tatverdächtige Anzahl	in %
1	2	3	4	5	6	7	8	9	10	11	12	13	14	15	16	17	18	19	20
------	Straftaten insgesamt	156100	100,0	13196	8,5	51705	66438	35062	0	2895	57	139	94996	60,9	57337	42624	14713	15094	26,3
000000	Straftaten gegen das Leben	53	0,0	21	39,6	20	22	11	0	0	0	0	53	100,0	83	68	15	24	28,9
010000	Mord § 211 StGB	8	0,0	3	37,5	3	3	2	0	0	0	0	9	112,5	14	10	4	0	0,0
010079	Sonstiger Mord	7	0,0	3	42,9	3	2	2	0	0	0	0	8	114,3	13	9	4	0	0,0
012000	Mord im Zus.hg. mit Sexualdel.	1	0,0	0	0,0	0	1	0	0	0	0	0	1	100,0	1	1	0	0	0,0
020000	Totschlag, Tötung auf Verlang.	29	0,0	18	62,1	10	11	8	0	0	0	0	30	103,4	41	34	7	20	48,8
020010	Totschlag § 212 StGB	29	0,0	18	62,1	10	11	8	0	0	0	0	30	103,4	41	34	7	20	48,8
030000	Fahrlässige Tötung	16	0,0	0	0,0	7	8	1	0	0	0	0	14	87,5	28	24	4	4	14,3
100000	ST sex. Selbstbestg. insges.	3479	2,2	81	2,3	1493	1409	498	0	79	0	1	2953	84,9	2491	2258	233	500	20,1
110000	ST gg. sex. SB Obergruppe	881	0,6	34	3,9	323	380	172	0	6	0	1	768	87,2	714	692	22	211	29,6
111000	Vergew., Nötg., Übergr. bsF	137	0,1	10	7,3	38	66	32	0	1	0	0	121	88,3	107	103	4	36	33,6
111700	Vergew § 177 Abs. 6, 7, 8 StGB	116	0,1	7	6,0	34	51	30	0	1	0	0	101	87,1	87	83	4	31	35,6
111710	Vergew § 177 Abs. 6 Nr. 1, 2	94	0,1	7	7,4	30	44	19	0	1	0	0	82	87,2	77	74	3	27	35,1
111720	Vergew. i. bes. schweren Fall	5	0,0	0	0,0	1	1	3	0	0	0	0	5	100,0	4	4	0	1	25,0
111730	Vergew. widerst.unfä. Person	17	0,0	0	0,0	3	6	8	0	0	0	0	14	82,4	8	7	1	3	37,5
111800	Sex. Übergr./Nötigung bsF	21	0,0	3	14,3	4	15	2	0	0	0	0	20	95,2	20	20	0	5	25,0
111810	Sex. Übergriffe bsF	9	0,0	2	22,2	1	7	1	0	0	0	0	8	88,9	8	8	0	1	12,5
111820	Sex. Nötigung bsF	12	0,0	1	8,3	3	8	1	0	0	0	0	12	100,0	12	12	0	4	33,3
112100	Sex. Übergriff / sex. Nötigung	269	0,2	24	8,9	108	107	52	0	2	0	1	238	88,5	230	223	7	54	23,5
112110	Sexuelle Übergriff	147	0,1	8	5,4	61	59	25	0	2	0	1	129	87,8	130	128	2	25	19,2
112120	Sexuelle Nötigung	101	0,1	15	14,9	38	42	21	0	0	0	0	90	89,1	89	84	5	27	30,3
112130	Sex Übergr Widerstandsunfähig.	21	0,0	1	4,8	9	6	6	0	0	0	0	19	90,5	17	17	0	2	11,8
113000	Sex Missbrauch Schutzbef.	17	0,0	0	0,0	3	10	4	0	0	0	0	15	88,2	15	15	0	1	6,7
113010	Sex Missbr Schutzbef. ab 14 J.	14	0,0	0	0,0	3	8	3	0	0	0	0	13	92,9	13	13	0	1	7,7
113020	Sex Missbr Gefang. usw ab 14 J	1	0,0	0	0,0	0	1	0	0	0	0	0	0	0,0	0	0	0	0	0,0
113040	Sex Missbr in Betreug. ab 14 J	2	0,0	0	0,0	0	1	1	0	0	0	0	2	100,0	2	2	0	0	0,0
114000	Sexuelle Belästigung § 184i	458	0,3	0	0,0	174	197	84	0	3	0	0	394	86,0	372	361	11	124	33,3
130000	Sex Missbr Kinder/Jugendl insg	681	0,4	28	4,1	295	263	114	0	9	0	0	564	82,8	457	434	23	68	14,9
131000	Sex Missbr Kinder 176-176eStGB	443	0,3	21	4,7	234	168	33	0	8	0	0	400	90,3	338	317	21	32	9,5
131010	Anbieten eines Kindes	11	0,0	0	0,0	2	5	3	0	1	0	0	8	72,7	8	7	1	0	0,0
131011	Anbieten von Kindern 176(1)Nr3	4	0,0	0	0,0	1	3	0	0	0	0	0	4	100,0	4	3	1	0	0,0
131012	Anbieten von Kindern 176a (2)	4	0,0	0	0,0	0	1	3	0	0	0	0	2	50,0	2	2	0	0	0,0
131013	Anbieten von Kindern 176b (2)	3	0,0	0	0,0	1	1	0	0	1	0	0	2	66,7	2	2	0	0	0,0

Polizeiliche Kriminalstatistik
Art: Grundtabelle Straftaten

Tabelle 01
Bereich: 00000000-LAND_THUERINGEN / T6
Berechnungszeitraum vom 01.01.2024 bis 31.12.2024

Erstellungsdatum: 21.01.2025

Schlüs-selzahl der Tat	S t r a f t a t e n	Erfasste Fälle	% Anteil an allen Taten	von Spalte 3 Versuche Fälle		Tatort bis 20.000 Einw.	20.000 bis 100.000 Einw.	100.000 bis 500.000 Einw.	500.000 und mehr Einw.	un-bekannt	Mit Schußwaffe gedroht	ge-schoss.	Aufklärung Fälle	in %	Gesamtzahl der ermitt. Tat-verd.	von SPALTE 16 männl.	weibl.	Nichtdeutsche Tatverdächtige Anzahl	in %
1	2	3	4	5	6	7	8	9	10	11	12	13	14	15	16	17	18	19	20
131100	Sex Handlg 176(1)Nr.1 u 2 StGB	177	0,1	12	6,8	94	73	10	0	0	0	0	170	96,0	146	136	10	16	11,0
131200	Exhib/sex Handlg vor Kindern	31	0,0	2	6,5	12	16	2	0	1	0	0	26	83,9	25	22	3	5	20,0
131300	Sex Handlungen 176a (1) Nr.2	36	0,0	4	11,1	22	11	2	0	1	0	0	31	86,1	22	20	2	0	0,0
131400	Einwirken auf Kinder	87	0,1	1	1,1	45	29	9	0	4	0	0	69	79,3	66	62	4	1	1,5
131410	Einw auf Kind o. Körperkontakt	80	0,1	1	1,3	42	25	9	0	4	0	0	64	80,0	63	59	4	1	1,6
131411	131410 - Kind 176a (1) Nr. 3	78	0,0	0	0,0	41	25	9	0	3	0	0	63	80,8	62	58	4	1	1,6
131412	131410-Scheinki 176a(1)Nr.3(3)	2	0,0	1	50,0	1	0	0	0	1	0	0	1	50,0	1	1	0	0	0,0
131420	Vorber Einwirk Kind 176b(1)(3)	7	0,0	0	0,0	3	4	0	0	0	0	0	5	71,4	4	4	0	0	0,0
131421	131420 - Kind 176b(1)	7	0,0	0	0,0	3	4	0	0	0	0	0	5	71,4	4	4	0	0	0,0
131500	Beischl mit Kind o ähnl Handlg	68	0,0	1	1,5	39	25	3	0	1	0	0	64	94,1	58	58	0	8	13,8
131700	Sonst schw sex Missb Kind 176c	32	0,0	1	3,1	20	8	4	0	0	0	0	32	100,0	32	31	1	2	6,3
131710	Sonst schw sex Missb Kind 176c	32	0,0	1	3,1	20	8	4	0	0	0	0	32	100,0	32	31	1	2	6,3
131900	Verbrtg/Besitz Anleitg Missb K	1	0,0	0	0,0	0	1	0	0	0	0	0	0	0,0	0	0	0	0	0,0
132000	Exhib/Erreg öffentl Ärgernis	198	0,1	0	0,0	41	78	79	0	0	0	0	125	63,1	93	93	0	33	35,5
132010	Exhibit. Handlg. § 183 StGB	170	0,1	0	0,0	37	63	70	0	0	0	0	106	62,4	75	75	0	27	36,0
132020	Erreg öffentl Ärgernis § 183a	28	0,0	0	0,0	4	15	9	0	0	0	0	19	67,9	20	20	0	6	30,0
133000	Sex Missbr Jugendl § 182 StGB	40	0,0	7	17,5	20	17	2	0	1	0	0	39	97,5	36	34	2	4	11,1
133100	Sex Missbr Jugendl gg Entgelt	10	0,0	4	40,0	3	6	0	0	1	0	0	9	90,0	8	8	0	2	25,0
133700	Sonst sex Missbr Jugendlicher	30	0,0	3	10,0	17	11	2	0	0	0	0	30	100,0	28	26	2	2	7,1
140000	Ausn sex Neigungen	1917	1,2	19	1,0	875	766	212	0	64	0	0	1621	84,6	1397	1208	189	231	16,5
140010	Ausübung verbot. Prostitution	2	0,0	0	0,0	0	2	0	0	0	0	0	2	100,0	2	0	2	0	0,0
141000	Fördg sex Hdl Mindjä Ausb Pros	3	0,0	0	0,0	1	2	0	0	0	0	0	2	66,7	2	2	0	0	0,0
141100	Fördg sex Handg Minderjähriger	2	0,0	0	0,0	1	1	0	0	0	0	0	2	100,0	2	2	0	0	0,0
141110	1411 - Vermittl o. gg Entgelt	1	0,0	0	0,0	1	0	0	0	0	0	0	1	100,0	1	1	0	0	0,0
141179	1411 - Sonstige Förderung	1	0,0	0	0,0	0	1	0	0	0	0	0	1	100,0	1	1	0	0	0,0
141200	Ausbeuten von Prostituierten	1	0,0	0	0,0	0	1	0	0	0	0	0	0	0,0	0	0	0	0	0,0
143000	Verbreitung pornograf Inhalte	1879	1,2	19	1,0	865	744	207	0	63	0	0	1588	84,5	1366	1184	182	223	16,3
143010	143000 - pornograf Inhalte	40	0,0	0	0,0	15	19	6	0	0	0	0	31	77,5	30	25	5	2	6,7
143020	143000-gewalt-o tierpornog Inh	8	0,0	0	0,0	2	5	0	0	1	0	0	7	87,5	7	7	0	0	0,0
143100	Verbr porno Inh an Pers kl18	63	0,0	0	0,0	34	18	8	0	3	0	0	52	82,5	56	45	11	4	7,1
143200	Kinderpornograf. Inhalte	1473	0,9	18	1,2	660	605	161	0	47	0	0	1258	85,4	1077	931	146	194	18,0
143210	Verbr/Erwerb/Besitz/Herst KiPo	1186	0,8	7	0,6	528	479	143	0	36	0	0	1005	84,7	863	741	122	165	19,1
143211	KiPo - Verbreitung	1005	0,6	7	0,7	452	381	140	0	32	0	0	854	85,0	746	645	101	149	20,0

Polizeiliche Kriminalstatistik
Art: Grundtabelle Straftaten

Tabelle 01
Bereich: 00000000-LAND_THUERINGEN / T6
Berechnungszeitraum vom 01.01.2024 bis 31.12.2024

Erstellungsdatum: 21.01.2025

Schlüs-selzahl der Tat	S t r a f t a t e n	Erfasste Fälle	% Anteil an allen Taten	von Spalte 3 Versuche Fälle		Tatort bis 20.000 Einw.	20.000 bis 100.000 Einw.	100.000 bis 500.000 Einw.	500.000 und mehr Einw.	un-bekannt	Mit Schußwaffe gedroht	ge-schoss.	Aufklärung Fälle	in %	Gesamtzahl der ermitt. Tat-verd.	von SPALTE 16 männl.	weibl.	Nichtdeutsche Tatverdächtige Anzahl	in %
1	2	3	4	5	6	7	8	9	10	11	12	13	14	15	16	17	18	19	20
143212	KiPo - Besitzversch für andere	129	0,1	0	0,0	60	67	2	0	0	0	0	104	80,6	79	72	7	9	11,4
143213	KiPo - Herstellung ohne Verbr	11	0,0	0	0,0	2	7	0	0	2	0	0	9	81,8	10	6	4	1	10,0
143214	KiPo - Herst mit Verbr.absicht	41	0,0	0	0,0	14	24	1	0	2	0	0	38	92,7	42	32	10	8	19,0
143220	KiPo - Verbr/Herst gewer/bande	1	0,0	0	0,0	0	1	0	0	0	0	0	1	100,0	1	1	0	0	0,0
143230	KiPo - Besitz/Verschaffen	286	0,2	11	3,8	132	125	18	0	11	0	0	252	88,1	239	215	24	31	13,0
143500	Jugendpornograf. Inhalte 184c	295	0,2	1	0,3	154	97	32	0	12	0	0	240	81,4	237	216	21	28	11,8
143510	Verbr/Erwerb/Besitz/Herst JuPo	225	0,1	1	0,4	111	76	31	0	7	0	0	182	80,9	177	161	16	20	11,3
143511	JuPo - Verbreitung	183	0,1	1	0,5	92	55	29	0	7	0	0	145	79,2	140	129	11	13	9,3
143512	JuPo - Besitzverschaffung	32	0,0	0	0,0	15	17	0	0	0	0	0	28	87,5	28	24	4	6	21,4
143513	JuPo - Herst. ohne Verbr	5	0,0	0	0,0	1	2	2	0	0	0	0	4	80,0	4	4	0	1	25,0
143514	JuPo - Herst. m. Verbr.absicht	5	0,0	0	0,0	3	2	0	0	0	0	0	5	100,0	6	5	1	0	0,0
143520	JuPo - Verbr/Herst gewer/bande	1	0,0	0	0,0	0	1	0	0	0	0	0	0	0,0	0	0	0	0	0,0
143530	JuPo - Besitz/Verschaffen	69	0,0	0	0,0	43	20	1	0	5	0	0	58	84,1	60	55	5	8	13,3
145000	Verltzg Intimber d Bildaufnahm	29	0,0	0	0,0	6	18	4	0	1	0	0	25	86,2	26	21	5	8	30,8
146000	Sexpuppen kindl Erscheing 184l	4	0,0	0	0,0	3	0	1	0	0	0	0	4	100,0	4	4	0	0	0,0
200000	Rohheitsdelikte	27607	17,7	2033	7,4	9993	12211	5312	0	91	54	34	24416	88,4	18886	14923	3963	4369	23,1
210000	Raub, räub. Erpressung	845	0,5	182	21,5	154	393	297	0	1	5	0	617	73,0	735	645	90	287	39,0
210010	Sonstiger Raub 249 StGB	88	0,1	17	19,3	16	42	30	0	0	0	0	67	76,1	96	91	5	41	42,7
210020	Sonst schwerer Raub 250 StGB	45	0,0	5	11,1	13	12	20	0	0	0	0	34	75,6	62	57	5	30	48,4
210040	Räuber. Diebstahl 252 StGB	274	0,2	30	10,9	53	139	82	0	0	0	0	236	86,1	247	209	38	94	38,1
210050	Sonst räuber Erpressg 255 StGB	88	0,1	36	40,9	18	38	32	0	0	1	0	69	78,4	80	67	13	24	30,0
212000	Raub/räub Erpr Kassenr/Geschä	9	0,0	3	33,3	3	3	3	0	0	0	0	6	66,7	8	8	0	2	25,0
212010	Raub auf Kassenraum/Geschäfte	1	0,0	0	0,0	0	0	1	0	0	0	0	1	100,0	2	2	0	0	0,0
212020	Schw Raub auf Kassenr/Geschäft	2	0,0	1	50,0	0	1	1	0	0	0	0	1	50,0	2	2	0	1	50,0
212050	Räub Erpr gg Kassenr/Geschäft	2	0,0	1	50,0	1	0	1	0	0	0	0	1	50,0	1	1	0	0	0,0
212100	Raub, räub. Erpr Spielhallen	1	0,0	0	0,0	1	0	0	0	0	0	0	1	100,0	1	1	0	0	0,0
212150	Räub. Erpr gg Spielhallen	1	0,0	0	0,0	1	0	0	0	0	0	0	1	100,0	1	1	0	0	0,0
212200	Raub, räub. Erpr Tankstelle	3	0,0	1	33,3	1	2	0	0	0	0	0	2	66,7	2	2	0	1	50,0
212220	Schwerer Raub auf Tankstellen	2	0,0	1	50,0	0	2	0	0	0	0	0	1	50,0	1	1	0	1	100,0
212250	Räub. Erpr gg Tankstellen	1	0,0	0	0,0	1	0	0	0	0	0	0	1	100,0	1	1	0	0	0,0
213000	Raub, räub Erpr Geld/Wertransp	1	0,0	0	0,0	0	1	0	0	0	0	0	0	0,0	0	0	0	0	0,0
213100	Raub, räub Erpr Geld/Kassenb.	1	0,0	0	0,0	0	1	0	0	0	0	0	0	0,0	0	0	0	0	0,0
213150	Räub Erpr. gg Geld/Kassenboten	1	0,0	0	0,0	0	1	0	0	0	0	0	0	0,0	0	0	0	0	0,0

Polizeiliche Kriminalstatistik
Art: Grundtabelle Straftaten

Tabelle 01
Bereich: 00000000-LAND_THUERINGEN / T6
Berechnungszeitraum vom 01.01.2024 bis 31.12.2024

Erstellungsdatum: 21.01.2025

Schlüs-selzahl der Tat	S t r a f t a t e n	Erfasste Fälle	% Anteil an allen Taten	von Spalte 3 Versuche Fälle		Tatort bis 20.000 Einw.	20.000 bis 100.000 Einw.	100.000 bis 500.000 Einw.	500.000 und mehr Einw.	un-bekannt	Mit Schußwaffe gedroht	ge-schoss.	Aufklärung Fälle	in %	Gesamtzahl der ermitt. Tat-verd.	von SPALTE 16 männl.	weibl.	Nichtdeutsche Tatverdächtige Anzahl	in %
1	2	3	4	5	6	7	8	9	10	11	12	13	14	15	16	17	18	19	20
214000	Räub. Angriff auf Kraftfahrer	2	0,0	0	0,0	0	1	1	0	0	0	0	1	50,0	1	1	0	0	0,0
214079	Räub. Angriff auf sonst Kraftf	2	0,0	0	0,0	0	1	1	0	0	0	0	1	50,0	1	1	0	0	0,0
216000	Handtaschenraub	26	0,0	9	34,6	3	16	7	0	0	0	0	11	42,3	16	15	1	6	37,5
216010	Handtaschenraub § 249 StGB	25	0,0	8	32,0	2	16	7	0	0	0	0	11	44,0	16	15	1	6	37,5
216020	Handtaschenraub § 250 StGB	1	0,0	1	100,0	1	0	0	0	0	0	0	0	0,0	0	0	0	0	0,0
217000	Sonst Raubüberf Str/Weg/Plätze	247	0,2	69	27,9	37	104	106	0	0	2	0	140	56,7	209	193	16	97	46,4
217010	Sonstiger Raub Str/Weg/Plätze	132	0,1	21	15,9	23	66	43	0	0	0	0	66	50,0	109	99	10	45	41,3
217020	Sonst schw Raub Str/Weg/Plätze	25	0,0	6	24,0	4	5	16	0	0	0	0	14	56,0	23	22	1	16	69,6
217050	Sonst räub Erpr Str/Weg/Plätze	90	0,1	42	46,7	10	33	47	0	0	2	0	60	66,7	88	83	5	43	48,9
218000	Raub zur Erlangung BtM insges	2	0,0	0	0,0	0	2	0	0	0	0	0	2	100,0	3	3	0	3	100,0
218020	Schw. Raub zur Erlangung BtM	2	0,0	0	0,0	0	2	0	0	0	0	0	2	100,0	3	3	0	3	100,0
219000	Raubüberfälle in Wohnungen	63	0,0	13	20,6	11	35	16	0	1	2	0	51	81,0	86	72	14	28	32,6
219010	Raub in Wohnungen § 249 StGB	28	0,0	3	10,7	5	19	4	0	0	0	0	21	75,0	31	25	6	7	22,6
219020	Schw Raub in Wohnungen	14	0,0	0	0,0	1	7	6	0	0	2	0	11	78,6	26	22	4	8	30,8
219050	Räub Erpressung in Wohnungen	21	0,0	10	47,6	5	9	6	0	1	0	0	19	90,5	30	26	4	14	46,7
220000	Körperverletzung insgesamt	17435	11,2	1634	9,4	6108	7852	3465	0	10	9	30	15562	89,3	13191	10310	2881	3473	26,3
221000	Körperverl m Todesfolge insges	5	0,0	0	0,0	2	1	2	0	0	0	0	4	80,0	5	3	2	0	0,0
221010	Körperverletzung m Todesfolge	5	0,0	0	0,0	2	1	2	0	0	0	0	4	80,0	5	3	2	0	0,0
222000	Gefährliche/schwere KV insges	3950	2,5	668	16,9	1299	1841	808	0	2	7	28	3356	85,0	3964	3288	676	1379	34,8
222010	Sonst TÖ bei gefährlicher KV	1644	1,1	270	16,4	615	777	250	0	2	4	11	1521	92,5	1797	1445	352	634	35,3
222020	Sonstige TÖ bei schwerer KV	6	0,0	0	0,0	3	1	2	0	0	0	0	4	66,7	4	3	1	1	25,0
222100	Gefä/schw KV auf Str/Weg/Platz	2300	1,5	398	17,3	681	1063	556	0	0	3	17	1831	79,6	2338	1997	341	824	35,2
222110	Gefährl KV auf Str/Weg/Platz	2295	1,5	397	17,3	680	1060	555	0	0	3	17	1826	79,6	2334	1993	341	824	35,3
222120	Schwere KV auf Str/Weg/Platz	5	0,0	1	20,0	1	3	1	0	0	0	0	5	100,0	5	5	0	1	20,0
223000	Misshandlg v Schutzbefohlenen	158	0,1	1	0,6	81	63	13	0	1	0	0	149	94,3	160	76	84	29	18,1
223001	Misshandlg Schutzbef. > 14 J	32	0,0	0	0,0	15	15	2	0	0	0	0	28	87,5	33	16	17	8	24,2
223100	Misshandlung von Kindern	126	0,1	1	0,8	66	48	11	0	1	0	0	121	96,0	128	61	67	22	17,2
224000	Vorsätzliche einfache KV	12608	8,1	965	7,7	4351	5693	2557	0	7	2	0	11425	90,6	9462	7423	2039	2347	24,8
225000	Fahrlässige Körperverletzung	714	0,5	0	0,0	375	254	85	0	0	0	2	628	88,0	650	392	258	58	8,9
230000	Straft. gg persönl. Freiheit	9327	6,0	217	2,3	3731	3966	1550	0	80	40	4	8237	88,3	7053	5809	1244	1200	17,0
231000	Menschenr/Entz Minderj/Kinderh	41	0,0	3	7,3	18	20	3	0	0	0	0	38	92,7	45	21	24	12	26,7
231200	Entziehg Minderjähr. 235 StGB	41	0,0	3	7,3	18	20	3	0	0	0	0	38	92,7	45	21	24	12	26,7
231279	Sonstige Entziehg. Minderjä.	41	0,0	3	7,3	18	20	3	0	0	0	0	38	92,7	45	21	24	12	26,7

Polizeiliche Kriminalstatistik
Art: Grundtabelle Straftaten

Tabelle 01
Bereich: 00000000-LAND_THUERINGEN / T6
Berechnungszeitraum vom 01.01.2024 bis 31.12.2024

Erstellungsdatum: 21.01.2025

Schlüs-selzahl der Tat	S t r a f t a t e n	Erfasste Fälle	% Anteil an allen Taten	von Spalte 3 Versuche Fälle		Tatort bis 20.000 Einw.	20.000 bis 100.000 Einw.	100.000 bis 500.000 Einw.	500.000 und mehr Einw.	un-bekannt	Mit Schußwaffe gedroht	ge-schoss.	Aufklärung Fälle	in %	Gesamt zahl der ermitt. Tat-verd.	von SPALTE 16 männl.	weibl.	Nichtdeutsche Tatverdächtige Anzahl	in %
1	2	3	4	5	6	7	8	9	10	11	12	13	14	15	16	17	18	19	20
232000	Freihb/Nöt/Bedr/Zwangsh/Stalkg	9279	5,9	212	2,3	3709	3944	1546	0	80	40	4	8193	88,3	7003	5783	1220	1182	16,9
232100	Freiheitsberaubung § 239 StGB	160	0,1	5	3,1	62	76	21	0	1	1	0	148	92,5	173	121	52	32	18,5
232200	Nötigung § 240 StGB	2454	1,6	207	8,4	1138	890	402	0	24	3	0	2042	83,2	2074	1691	383	241	11,6
232201	Nötigung im Straßenverkehr	948	0,6	10	1,1	493	310	144	0	1	1	0	719	75,8	726	633	93	67	9,2
232279	Sonstige Nötigung	1506	1,0	197	13,1	645	580	258	0	23	2	0	1323	87,8	1360	1067	293	174	12,8
232300	Bedrohung § 241 StGB	5895	3,8	0	0,0	2207	2649	988	0	51	36	4	5281	89,6	4512	3809	703	894	19,8
232400	Stalking § 238 StGB	770	0,5	0	0,0	302	329	135	0	4	0	0	722	93,8	644	518	126	82	12,7
232410	Stalking § 238, Abs. 1 StGB	768	0,5	0	0,0	301	329	134	0	4	0	0	720	93,8	642	516	126	82	12,8
232420	Stalking § 238, Abs. 2 StGB	2	0,0	0	0,0	1	0	1	0	0	0	0	2	100,0	2	2	0	0	0,0
233000	Erpress Menschenraub insges.	3	0,0	1	33,3	1	1	1	0	0	0	0	3	100,0	11	11	0	5	45,5
233079	Sonst. erpress. Menschenraub	3	0,0	1	33,3	1	1	1	0	0	0	0	3	100,0	11	11	0	5	45,5
234000	Geiselnahme § 239b StGB	1	0,0	0	0,0	1	0	0	0	0	0	0	1	100,0	1	1	0	1	100,0
234079	Sonstige Geiselnahme	1	0,0	0	0,0	1	0	0	0	0	0	0	1	100,0	1	1	0	1	100,0
239000	Menschenhandel u a insgesamt	3	0,0	1	33,3	2	1	0	0	0	0	0	2	66,7	2	2	0	2	100,0
239200	Zwangsprostitution § 232a StGB	1	0,0	1	100,0	1	0	0	0	0	0	0	1	100,0	1	1	0	1	100,0
239210	2392 - 232a Abs. 1 bis 5 StGB	1	0,0	1	100,0	1	0	0	0	0	0	0	1	100,0	1	1	0	1	100,0
239300	Zwangsarbeit § 232b StGB	1	0,0	0	0,0	0	1	0	0	0	0	0	1	100,0	1	1	0	1	100,0
239310	2393 - ausbeut. Beschäftig.	1	0,0	0	0,0	0	1	0	0	0	0	0	1	100,0	1	1	0	1	100,0
239400	Ausbeutung der Arbeitskraft	1	0,0	0	0,0	1	0	0	0	0	0	0	0	0,0	0	0	0	0	0,0
239410	2394 - Ausb durch Beschäftgung	1	0,0	0	0,0	1	0	0	0	0	0	0	0	0,0	0	0	0	0	0,0
3***00	Einfacher Diebstahl insgesamt	26200	16,8	729	2,8	7047	11461	7560	0	132	0	0	13642	52,1	9778	6678	3100	3216	32,9
3**100	ED Kraftwagen insges	248	0,2	10	4,0	125	92	31	0	0	0	0	169	68,1	166	150	16	40	24,1
3**200	ED Mopeds/Krafträdern insges	92	0,1	4	4,3	45	36	11	0	0	0	0	37	40,2	42	42	0	6	14,3
3**300	ED Fahrräder insges	841	0,5	24	2,9	250	459	130	0	2	0	0	230	27,3	235	204	31	43	18,3
3**400	ED Schusswaffen insges	2	0,0	0	0,0	2	0	0	0	0	0	0	1	50,0	2	0	2	0	0,0
3**500	ED unbar Zahlungsmittel insges	377	0,2	2	0,5	104	155	112	0	6	0	0	63	16,7	69	51	18	22	31,9
3**700	ED von/aus Automaten insges	9	0,0	0	0,0	5	3	1	0	0	0	0	5	55,6	5	5	0	0	0,0
3**800	ED von Antiquitäten ect insges	6	0,0	0	0,0	2	3	0	0	1	0	0	1	16,7	1	1	0	0	0,0
300000	Sonstiger ED insgesamt	8191	5,2	215	2,6	2918	3199	1993	0	81	0	0	2202	26,9	2258	1722	536	532	23,6
300010	Sonstiger ED	8045	5,2	211	2,6	2858	3131	1975	0	81	0	0	2074	25,8	2132	1627	505	509	23,9
3*1081	30001081 dav ED Gartenhaus	99	0,1	10	10,1	52	36	11	0	0	0	0	29	29,3	29	23	6	4	13,8
3*1086	30001086 dav ED in/aus Kirche	10	0,0	0	0,0	5	3	2	0	0	0	0	2	20,0	1	0	1	0	0,0
3*1096	30001096 dav ED von Buntmetall	219	0,1	9	4,1	76	113	29	0	1	0	0	33	15,1	42	38	4	8	19,0

Polizeiliche Kriminalstatistik
Art: Grundtabelle Straftaten

Tabelle 01
Bereich: 00000000-LAND_THUERINGEN / T6
Berechnungszeitraum vom 01.01.2024 bis 31.12.2024

Erstellungsdatum: 21.01.2025

Schlüs-selzahl der Tat	Straftaten	Erfasste Fälle	% Anteil an allen Taten	von Spalte 3 Versuche Fälle		Tatort bis 20.000 Einw.	20.000 bis 100.000 Einw.	100.000 bis 500.000 Einw.	500.000 und mehr Einw.	un-bekannt	Mit Schußwaffe gedroht	ge-schoss.	Aufklärung Fälle	in %	Gesamtzahl der ermitt. Tat-verd.	von SPALTE 16 männl.	weibl.	Nichtdeutsche Tatverdächtige Anzahl	in %
1	2	3	4	5	6	7	8	9	10	11	12	13	14	15	16	17	18	19	20
300040	Unbef Gebrauch sonstig. Fahrzg	11	0,0	0	0,0	3	8	0	0	0	0	0	6	54,5	6	6	0	2	33,3
300050	Entziehung elektrisch. Energie	135	0,1	4	3,0	57	60	18	0	0	0	0	122	90,4	132	100	32	22	16,7
300100	ED/unb Gebrauch von Kraftwagen	246	0,2	10	4,1	124	91	31	0	0	0	0	168	68,3	165	149	16	40	24,2
300110	ED von Kraftwagen	101	0,1	8	7,9	59	37	5	0	0	0	0	43	42,6	47	42	5	14	29,8
300140	Unbef Gebrauch von Kraftwagen	145	0,1	2	1,4	65	54	26	0	0	0	0	125	86,2	121	110	11	27	22,3
300200	ED/unb Gebr von Mopeds/Kraftr	86	0,1	4	4,7	42	34	10	0	0	0	0	36	41,9	40	40	0	6	15,0
300210	ED von Mopeds/Krafträdern	63	0,0	4	6,3	29	25	9	0	0	0	0	18	28,6	23	23	0	2	8,7
300240	Unbef Gebr Mopeds/Krafträdern	23	0,0	0	0,0	13	9	1	0	0	0	0	18	78,3	21	21	0	4	19,0
300300	ED Fahrräder/unbef Gebr insg	677	0,4	18	2,7	203	361	111	0	2	0	0	181	26,7	186	164	22	38	20,4
300310	ED Fahrräder	626	0,4	18	2,9	179	339	106	0	2	0	0	152	24,3	159	139	20	34	21,4
300340	Unbef Gebrauch Fahrrad	51	0,0	0	0,0	24	22	5	0	0	0	0	29	56,9	30	27	3	4	13,3
300400	ED von Schusswaffen	1	0,0	0	0,0	1	0	0	0	0	0	0	0	0,0	0	0	0	0	0,0
300500	ED unbare Zahlungsmittel insg.	195	0,1	0	0,0	44	71	74	0	6	0	0	24	12,3	22	18	4	2	9,1
300700	ED von/aus Automaten insges	5	0,0	0	0,0	2	2	1	0	0	0	0	2	40,0	4	4	0	0	0,0
300800	ED Antiqui/Kunst/Sakral insges	6	0,0	0	0,0	2	3	0	0	1	0	0	1	16,7	1	1	0	0	0,0
305*00	ED Banken/Sparkasse.. insges	24	0,0	0	0,0	4	13	7	0	0	0	0	6	25,0	6	4	2	2	33,3
305000	ED Banken/Spark -sonst Gut	19	0,0	0	0,0	4	9	6	0	0	0	0	6	31,6	6	4	2	2	33,3
305500	ED Banken/Spark -unb Zahlgsmi	5	0,0	0	0,0	0	4	1	0	0	0	0	0	0,0	0	0	0	0	0,0
310*00	ED Büro, Dienstr, .. insgesamt	622	0,4	26	4,2	229	208	185	0	0	0	0	191	30,7	163	133	30	34	20,9
310000	ED Büro, Dienstr -sonst Gut	582	0,4	26	4,5	214	188	180	0	0	0	0	180	30,9	153	123	30	34	22,2
310100	ED Büro, Dienstr -von Kfz	1	0,0	0	0,0	0	1	0	0	0	0	0	0	0,0	0	0	0	0	0,0
310200	ED Büro, Dienstr -Moped/Kraftr	6	0,0	0	0,0	3	2	1	0	0	0	0	1	16,7	2	2	0	0	0,0
310300	ED Büro, Dienstr -Fahrräder	16	0,0	0	0,0	6	9	1	0	0	0	0	3	18,8	3	3	0	0	0,0
310500	ED Büro, Dienstr -unb Zahlgm	13	0,0	0	0,0	3	7	3	0	0	0	0	4	30,8	4	4	0	0	0,0
310700	ED Büro,Dienstr -von/aus Autom	4	0,0	0	0,0	3	1	0	0	0	0	0	3	75,0	1	1	0	0	0,0
315*00	ED Gaststätte, Hotel.. insges.	141	0,1	4	2,8	35	58	47	0	1	0	0	39	27,7	43	35	8	15	34,9
315000	ED Gastst, Hotel -sonst Gut	137	0,1	4	2,9	33	57	46	0	1	0	0	39	28,5	43	35	8	15	34,9
315500	ED Gastst, Hotel -unbar Zahlgm	4	0,0	0	0,0	2	1	1	0	0	0	0	0	0,0	0	0	0	0	0,0
325*00	ED Warenhaus.. insgesamt	11523	7,4	326	2,8	1932	5539	4034	0	18	0	0	9832	85,3	6803	4436	2367	2582	38,0
325000	ED Warenhaus.. -sonst Gut	742	0,5	21	2,8	148	404	186	0	4	0	0	466	62,8	472	344	128	241	51,1
325300	ED Warenhaus.. -Fahrräder	8	0,0	0	0,0	1	5	2	0	0	0	0	6	75,0	7	6	1	0	0,0
325500	ED Warenhaus.. -unbar Zahlgsm	21	0,0	1	4,8	5	15	1	0	0	0	0	11	52,4	17	12	5	12	70,6
326*00	Einfacher Ladendiebstahl	10752	6,9	304	2,8	1778	5115	3845	0	14	0	0	9349	87,0	6532	4259	2273	2465	37,7

Polizeiliche Kriminalstatistik
Art: Grundtabelle Straftaten

Tabelle 01
Bereich: 00000000-LAND_THUERINGEN / T6
Berechnungszeitraum vom 01.01.2024 bis 31.12.2024

Erstellungsdatum: 21.01.2025

Schlüs-selzahl der Tat	Straftaten	Erfasste Fälle	% Anteil an allen Taten	von Spalte 3 Versuche Fälle		Tatort bis 20.000 Einw.	20.000 bis 100.000 Einw.	100.000 bis 500.000 Einw.	500.000 und mehr Einw.	un-bekannt	Mit Schußwaffe gedroht	ge-schoss.	Aufklärung Fälle	in %	Gesamtzahl der ermitt. Tat-verd.	von SPALTE 16 männl.	weibl.	Nichtdeutsche Tatverdächtige Anzahl	in %
1	2	3	4	5	6	7	8	9	10	11	12	13	14	15	16	17	18	19	20
326000	Einf. Ladendiebst - sonst. Gut	10739	6,9	303	2,8	1777	5109	3839	0	14	0	0	9341	87,0	6528	4258	2270	2464	37,7
326300	Einf Ladendiebst v. Fahrrädern	13	0,0	1	7,7	1	6	6	0	0	0	0	8	61,5	7	3	4	1	14,3
335*00	ED in/aus Wohnungen	915	0,6	23	2,5	307	415	191	0	2	0	0	514	56,2	558	361	197	114	20,4
335000	ED in/aus Wohnung -sonst Gut	879	0,6	23	2,6	292	399	186	0	2	0	0	498	56,7	540	352	188	112	20,7
335400	ED in/aus Wohnung -Schusswaff	1	0,0	0	0,0	1	0	0	0	0	0	0	1	100,0	2	0	2	0	0,0
335500	ED in/aus Wohnung -unb ZM	35	0,0	0	0,0	14	16	5	0	0	0	0	15	42,9	16	9	7	2	12,5
340*00	ED Boden/Keller insges	407	0,3	25	6,1	127	228	52	0	0	0	0	101	24,8	114	97	17	13	11,4
340000	ED Boden/Keller sonstiges Gut	280	0,2	20	7,1	88	150	42	0	0	0	0	69	24,6	79	65	14	9	11,4
340300	ED Boden/Keller von Fahrrad	127	0,1	5	3,9	39	78	10	0	0	0	0	32	25,2	39	35	4	4	10,3
345*00	ED Roh-/Neubauten/Baust insges	276	0,2	7	2,5	133	98	42	0	3	0	0	51	18,5	56	52	4	6	10,7
345000	ED Roh-/Neubau/Baust sonst Gut	274	0,2	7	2,6	132	97	42	0	3	0	0	50	18,2	55	51	4	6	10,9
345100	ED Roh-/Neubau/Baust v Kraftwa	1	0,0	0	0,0	1	0	0	0	0	0	0	1	100,0	1	1	0	0	0,0
345500	ED Roh-/Neubauten/Baust unb ZM	1	0,0	0	0,0	0	1	0	0	0	0	0	0	0,0	0	0	0	0	0,0
350*00	ED an/aus KFZ insges	2125	1,4	62	2,9	797	817	496	0	15	0	0	251	11,8	215	190	25	60	27,9
350000	ED an/aus KFZ sonstiges Gut	2092	1,3	62	3,0	780	804	493	0	15	0	0	249	11,9	213	189	24	58	27,2
350500	ED an/aus KFZ unbar Zahlunsgm.	33	0,0	0	0,0	17	13	3	0	0	0	0	2	6,1	2	1	1	2	100,0
370000	Einfacher Diebstahl von BtM	4	0,0	0	0,0	1	3	0	0	0	0	0	1	25,0	1	1	0	0	0,0
371000	ED BtM aus Apotheke	1	0,0	0	0,0	1	0	0	0	0	0	0	1	100,0	1	1	0	0	0,0
373000	ED BtM aus Krankenhaus	3	0,0	0	0,0	0	3	0	0	0	0	0	0	0,0	0	0	0	0	0,0
375000	ED Rezeptforml z Erlangung BtM	2	0,0	0	0,0	0	2	0	0	0	0	0	0	0,0	0	0	0	0	0,0
390*00	Einfacher Taschendiebstahl	754	0,5	9	1,2	146	319	286	0	3	0	0	42	5,6	53	45	8	36	67,9
390000	Einf Taschendiebst sonst. Gut	684	0,4	8	1,2	127	292	262	0	3	0	0	35	5,1	46	39	7	33	71,7
390500	Einf Taschendiebst unbarer ZM	70	0,0	1	1,4	19	27	24	0	0	0	0	7	10,0	8	7	1	4	50,0
4***00	Schwerer Diebstahl insgesamt	16837	10,8	5428	32,2	4695	6689	5448	0	5	0	0	3148	18,7	1994	1737	257	667	33,5
4**100	SD von Kraftwagen ges.	266	0,2	54	20,3	99	90	77	0	0	0	0	73	27,4	84	75	9	40	47,6
4**200	SD von Moped/Kraftrad ges.	298	0,2	35	11,7	84	102	112	0	0	0	0	58	19,5	65	64	1	13	20,0
4**300	SD von Fahrrad ges.	3003	1,9	104	3,5	433	1256	1314	0	0	0	0	325	10,8	261	228	33	59	22,6
4**400	SD von Schusswaffe ges.	6	0,0	1	16,7	4	2	0	0	0	0	0	1	16,7	3	3	0	0	0,0
4**500	SD unb Zahlungsmittel ges.	61	0,0	14	23,0	31	20	10	0	0	0	0	15	24,6	18	18	0	7	38,9
4**700	SD von/aus Automaten ges.	451	0,3	120	26,6	244	128	79	0	0	0	0	69	15,3	78	72	6	26	33,3
4**800	SD Antiquität/Kunst/Sakr ges.	7	0,0	1	14,3	2	5	0	0	0	0	0	2	28,6	2	2	0	0	0,0
400000	Sonst SD insgesamt	4250	2,7	1558	36,7	1579	1785	883	0	3	0	0	885	20,8	677	593	84	189	27,9
400010	Bes schwer Fall d Diebstahls	4146	2,7	1550	37,4	1542	1733	868	0	3	0	0	810	19,5	589	513	76	121	20,5

Polizeiliche Kriminalstatistik
Art: Grundtabelle Straftaten

Tabelle 01
Bereich: 00000000-LAND_THUERINGEN / T6
Berechnungszeitraum vom 01.01.2024 bis 31.12.2024

Erstellungsdatum: 21.01.2025

Schlüs-selzahl der Tat	S t r a f t a t e n	Erfasste Fälle	% Anteil an allen Taten	von Spalte 3 Versuche Fälle		Tatort bis 20.000 Einw.	20.000 bis 100.000 Einw.	100.000 bis 500.000 Einw.	500.000 und mehr Einw.	un-bekannt	Mit Schußwaffe gedroht	ge-schoss.	Aufklärung Fälle	in %	Gesamtzahl der ermitt. Tat-verd.	von SPALTE 16 männl.	weibl.	Nichtdeutsche Tatverdächtige Anzahl	in %
1	2	3	4	5	6	7	8	9	10	11	12	13	14	15	16	17	18	19	20
4*1081	40001081 dav SD Gartenhaus	1032	0,7	373	36,1	434	470	128	0	0	0	0	208	20,2	133	121	12	17	12,8
4*1086	40001086 dav SD in/aus Kirche	32	0,0	13	40,6	15	7	10	0	0	0	0	3	9,4	3	3	0	2	66,7
4*1096	40001096 dav SD von Buntmetall	210	0,1	21	10,0	84	95	31	0	0	0	0	35	16,7	43	37	6	12	27,9
400020	Sonst schwerer Diebst (o WED)	104	0,1	8	7,7	37	52	15	0	0	0	0	75	72,1	103	93	10	71	68,9
400100	SD von Kraftwagen	232	0,1	50	21,6	82	74	76	0	0	0	0	59	25,4	68	59	9	38	55,9
400110	BSD von Kraftwagen	198	0,1	43	21,7	66	60	72	0	0	0	0	39	19,7	44	38	6	15	34,1
400120	SD Kraftwagen d Bande/Waffe	34	0,0	7	20,6	16	14	4	0	0	0	0	20	58,8	25	22	3	24	96,0
400200	SD von Mopeds/Krafträdern	272	0,2	35	12,9	69	95	108	0	0	0	0	49	18,0	57	56	1	12	21,1
400210	BSD von Mopeds/Krafträdern	270	0,2	35	13,0	68	94	108	0	0	0	0	48	17,8	53	52	1	8	15,1
400220	SD Mop/Kraftrad d Bande/Waffe	2	0,0	0	0,0	1	1	0	0	0	0	0	1	50,0	4	4	0	4	100,0
400300	SD von Fahrrädern	2191	1,4	58	2,6	306	880	1005	0	0	0	0	215	9,8	186	161	25	46	24,7
400310	BSD Fahrrädern	2188	1,4	57	2,6	306	879	1003	0	0	0	0	213	9,7	185	160	25	46	24,9
400320	SD Fahrrädern d Bande/Waffe	3	0,0	1	33,3	0	1	2	0	0	0	0	2	66,7	3	3	0	2	66,7
400400	SD von Schusswaffen	1	0,0	0	0,0	0	1	0	0	0	0	0	0	0,0	0	0	0	0	0,0
400410	BSD von Schusswaffen	1	0,0	0	0,0	0	1	0	0	0	0	0	0	0,0	0	0	0	0	0,0
400500	SD unb Zahlungsmittel	5	0,0	0	0,0	0	3	2	0	0	0	0	1	20,0	2	2	0	2	100,0
400510	BSD unb Zahlungsmittel	3	0,0	0	0,0	0	3	0	0	0	0	0	1	33,3	2	2	0	2	100,0
400520	SD unb Zahlungsm d Bande/Waffe	2	0,0	0	0,0	0	0	2	0	0	0	0	0	0,0	0	0	0	0	0,0
400700	SD von/aus Automat insges	413	0,3	113	27,4	225	116	72	0	0	0	0	65	15,7	72	67	5	24	33,3
400710	BSD von/aus Automaten	406	0,3	111	27,3	219	115	72	0	0	0	0	61	15,0	62	57	5	17	27,4
400720	SD von/aus Autom d Bande/Waffe	7	0,0	2	28,6	6	1	0	0	0	0	0	4	57,1	11	11	0	8	72,7
400800	SD Antiquität/Kunst/Sakrales	3	0,0	0	0,0	1	2	0	0	0	0	0	0	0,0	0	0	0	0	0,0
400810	BSD Antiquität/Kunst/Sakrales	3	0,0	0	0,0	1	2	0	0	0	0	0	0	0,0	0	0	0	0	0,0
405*00	SD Bank/Sparkasse.. Insges	22	0,0	5	22,7	8	10	4	0	0	0	0	6	27,3	7	7	0	3	42,9
405000	SD Bank/Sparkasse..	22	0,0	5	22,7	8	10	4	0	0	0	0	6	27,3	7	7	0	3	42,9
405010	BSD Bank/Sparkasse..	17	0,0	4	23,5	6	9	2	0	0	0	0	5	29,4	4	4	0	0	0,0
405020	BSD Bank/Spark..d Bande/Waffe	5	0,0	1	20,0	2	1	2	0	0	0	0	1	20,0	3	3	0	3	100,0
410*00	SD Büro, Dienstraum insgesamt	1962	1,3	777	39,6	759	731	472	0	0	0	0	395	20,1	304	276	28	59	19,4
410000	SD Büro, Dienstraum -sonst Gut	1809	1,2	762	42,1	691	668	450	0	0	0	0	361	20,0	272	247	25	55	20,2
410010	BSD Büro, Dienstr -sonst Gut	1784	1,1	759	42,5	672	662	450	0	0	0	0	348	19,5	247	226	21	42	17,0
410020	SD Büro,..sonst Gut Bande/Waff	25	0,0	3	12,0	19	6	0	0	0	0	0	13	52,0	27	23	4	15	55,6
410100	SD Büro, Dienstr -Kraftwagen	27	0,0	4	14,8	13	13	1	0	0	0	0	9	33,3	14	13	1	1	7,1
410110	BSD Büro, Dienstr -Kraftwagen	27	0,0	4	14,8	13	13	1	0	0	0	0	9	33,3	14	13	1	1	7,1

Polizeiliche Kriminalstatistik
Art: Grundtabelle Straftaten

Tabelle 01
Bereich: 00000000-LAND_THUERINGEN / T6
Berechnungszeitraum vom 01.01.2024 bis 31.12.2024

Erstellungsdatum: 21.01.2025

Schlüs-selzahl der Tat	S t r a f t a t e n	Erfasste Fälle	% Anteil an allen Taten	von Spalte 3 Versuche Fälle		Tatort bis 20.000 Einw.	20.000 bis 100.000 Einw.	100.000 bis 500.000 Einw.	500.000 und mehr Einw.	un-bekannt	Mit Schußwaffe gedroht	ge-schoss.	Aufklärung Fälle	in %	Gesamtzahl der ermitt. Tat-verd.	von SPALTE 16 männl.	weibl.	Nichtdeutsche Tatverdächtige Anzahl	in %
1	2	3	4	5	6	7	8	9	10	11	12	13	14	15	16	17	18	19	20
410200	SD Büro, Dienstr -Moped/Kraftr	26	0,0	0	0,0	15	7	4	0	0	0	0	9	34,6	11	11	0	1	9,1
410210	BSD Büro,.. -Moped/Kraftrad	24	0,0	0	0,0	13	7	4	0	0	0	0	9	37,5	11	11	0	1	9,1
410220	SD Büro..-Mop/Kraftr Bande/Waf	2	0,0	0	0,0	2	0	0	0	0	0	0	0	0,0	0	0	0	0	0,0
410300	SD Büro, Dienstr -Fahrräder	69	0,0	4	5,8	24	33	12	0	0	0	0	11	15,9	16	14	2	2	12,5
410310	BSD Büro, Dienstr -Fahrräder	69	0,0	4	5,8	24	33	12	0	0	0	0	11	15,9	16	14	2	2	12,5
410400	SD Büro, Dienstr -Schusswaffe	3	0,0	1	33,3	2	1	0	0	0	0	0	0	0,0	0	0	0	0	0,0
410410	BSD Büro, Dienstr -Schusswaffe	3	0,0	1	33,3	2	1	0	0	0	0	0	0	0,0	0	0	0	0	0,0
410500	SD Büro, Dienstr -unb Zahlngsm	6	0,0	1	16,7	4	2	0	0	0	0	0	2	33,3	2	2	0	0	0,0
410510	BSD Büro, Dienstr -unb Zahlgsm	6	0,0	1	16,7	4	2	0	0	0	0	0	2	33,3	2	2	0	0	0,0
410700	SD Büro,Dienstr -von/aus Autom	21	0,0	5	23,8	10	6	5	0	0	0	0	2	9,5	4	4	0	0	0,0
410710	BSD Büro,Dienstr-von/aus Autom	21	0,0	5	23,8	10	6	5	0	0	0	0	2	9,5	4	4	0	0	0,0
410800	SD Büro,. -Antiqu/Kunst/Sakr	1	0,0	0	0,0	0	1	0	0	0	0	0	1	100,0	1	1	0	0	0,0
410820	SD Büro,.-Antiq/Kunst. Ban/Waf	1	0,0	0	0,0	0	1	0	0	0	0	0	1	100,0	1	1	0	0	0,0
415*00	SD Gaststätte, Hotel,..insges.	279	0,2	92	33,0	87	104	88	0	0	0	0	75	26,9	69	63	6	9	13,0
415000	SD Gastst, Hotel,..sonst Gut	260	0,2	90	34,6	77	97	86	0	0	0	0	73	28,1	67	62	5	7	10,4
415010	BSD Gastst, Hotel,..-sonst Gut	259	0,2	90	34,7	76	97	86	0	0	0	0	73	28,2	67	62	5	7	10,4
415020	SD Gastst, Hotel,..-sonst Gut	1	0,0	0	0,0	1	0	0	0	0	0	0	0	0,0	0	0	0	0	0,0
415500	SD Gastst, Hotel,.-unb Zahlgsm	2	0,0	0	0,0	1	1	0	0	0	0	0	0	0,0	0	0	0	0	0,0
415510	BSD Gastst,.-unb Zahlgsmittel	2	0,0	0	0,0	1	1	0	0	0	0	0	0	0,0	0	0	0	0	0,0
415700	SD Gaststätte, Hotel,..-Autom.	17	0,0	2	11,8	9	6	2	0	0	0	0	2	11,8	3	2	1	2	66,7
415710	BSD Gaststätte, Hotel,..-Autom	17	0,0	2	11,8	9	6	2	0	0	0	0	2	11,8	3	2	1	2	66,7
425*00	SD Warenh/Verkaufsr... Insges	868	0,6	286	32,9	210	426	232	0	0	0	0	470	54,1	451	393	58	259	57,4
425000	SD Warenhaus ect sonstiges Gut	529	0,3	249	47,1	153	271	105	0	0	0	0	181	34,2	192	162	30	84	43,8
425010	BSD Warenhaus.. sonstiges Gut	478	0,3	244	51,0	142	240	96	0	0	0	0	140	29,3	130	119	11	37	28,5
425020	SD Warenh..-Sonst Gut Ban/Waff	51	0,0	5	9,8	11	31	9	0	0	0	0	41	80,4	62	43	19	47	75,8
425300	SD Warenhaus..-Fahrrad	9	0,0	0	0,0	3	5	1	0	0	0	0	6	66,7	5	5	0	2	40,0
425310	BSD Warenhaus..-Fahrrad	4	0,0	0	0,0	2	1	1	0	0	0	0	1	25,0	1	1	0	0	0,0
425320	SD Warenhaus..-Fahrrad Ban/Waf	5	0,0	0	0,0	1	4	0	0	0	0	0	5	100,0	4	4	0	2	50,0
425500	SD Warenhaus -unb Zahlgsmittel	4	0,0	3	75,0	3	1	0	0	0	0	0	0	0,0	0	0	0	0	0,0
425510	BSD Warenhaus,-unb Zahlgsmitt.	4	0,0	3	75,0	3	1	0	0	0	0	0	0	0,0	0	0	0	0	0,0
426*00	Schwerer Ladendiebstahl	326	0,2	34	10,4	51	149	126	0	0	0	0	283	86,8	280	245	35	191	68,2
426000	Schwerer Ladendiebstahl insges	326	0,2	34	10,4	51	149	126	0	0	0	0	283	86,8	280	245	35	191	68,2
426010	Bes schwer Fall Ladendiebstahl	155	0,1	23	14,8	19	68	68	0	0	0	0	122	78,7	65	60	5	46	70,8

Polizeiliche Kriminalstatistik
Art: Grundtabelle Straftaten

Tabelle 01
Bereich: 00000000-LAND_THUERINGEN / T6
Berechnungszeitraum vom 01.01.2024 bis 31.12.2024

Erstellungsdatum: 21.01.2025

Schlüs-selzahl der Tat	S t r a f t a t e n	Erfasste Fälle	% Anteil an allen Taten	von Spalte 3 Versuche Fälle		Tatort bis 20.000 Einw.	20.000 bis 100.000 Einw.	100.000 bis 500.000 Einw.	500.000 und mehr Einw.	un-bekannt	Mit Schußwaffe gedroht	ge-schoss.	Aufklärung Fälle	in %	Gesamtzahl der ermitt. Tat-verd.	von SPALTE 16 männl.	weibl.	Nichtdeutsche Tatverdächtige Anzahl	in %
1	2	3	4	5	6	7	8	9	10	11	12	13	14	15	16	17	18	19	20
426020	Schw Ladendiebst. Bande/Waffe	171	0,1	11	6,4	32	81	58	0	0	0	0	161	94,2	223	193	30	150	67,3
435*00	Wohnungseinbruch insges	1053	0,7	496	47,1	362	385	306	0	0	0	0	295	28,0	286	237	49	50	17,5
435000	WED sonstiges Gut	721	0,5	343	47,6	250	272	199	0	0	0	0	190	26,4	190	158	32	25	13,2
435020	WED bandenmäßig	1	0,0	0	0,0	1	0	0	0	0	0	0	1	100,0	4	4	0	4	100,0
435400	WED von Schusswaffen	2	0,0	0	0,0	2	0	0	0	0	0	0	1	50,0	3	3	0	0	0,0
435500	WED unbare Zahlungsmittel	4	0,0	1	25,0	2	1	1	0	0	0	0	3	75,0	3	3	0	0	0,0
436*00	Tageswohnungseinbruch insges	325	0,2	152	46,8	107	112	106	0	0	0	0	100	30,8	106	86	20	22	20,8
436000	TWE sonstiges Gut	302	0,2	142	47,0	96	103	103	0	0	0	0	92	30,5	98	78	20	20	20,4
436020	TWE bandenmäßig	1	0,0	0	0,0	0	1	0	0	0	0	0	1	100,0	2	2	0	0	0,0
436500	TWE unbare Zahlungsmittel	19	0,0	9	47,4	10	6	3	0	0	0	0	6	31,6	7	7	0	2	28,6
436800	TWE Antiquität/Kunst/Sakrales	3	0,0	1	33,3	1	2	0	0	0	0	0	1	33,3	1	1	0	0	0,0
440*00	SD Boden/Keller insges	3726	2,4	1611	43,2	437	1435	1854	0	0	0	0	394	10,6	203	175	28	22	10,8
440000	SD Boden/Keller -sonst Gut	2992	1,9	1569	52,4	337	1097	1558	0	0	0	0	301	10,1	152	130	22	16	10,5
440010	BSD Boden/Keller -sonst Gut	2989	1,9	1568	52,5	336	1095	1558	0	0	0	0	299	10,0	150	128	22	16	10,7
440020	SD Boden/..-sonst Gut Ban/Waff	3	0,0	1	33,3	1	2	0	0	0	0	0	2	66,7	3	3	0	1	33,3
440300	SD Boden/Keller -Fahrräder	734	0,5	42	5,7	100	338	296	0	0	0	0	93	12,7	80	71	9	14	17,5
440310	BSD Boden/Keller -Fahrräder	734	0,5	42	5,7	100	338	296	0	0	0	0	93	12,7	80	71	9	14	17,5
445*00	SD Roh-/Neubauten/Baust insges	377	0,2	74	19,6	142	175	60	0	0	0	0	60	15,9	59	56	3	13	22,0
445000	SD Roh-/Neub/Baust -sonst Gut	370	0,2	74	20,0	138	172	60	0	0	0	0	55	14,9	54	51	3	11	20,4
445010	BSD Roh-/Neub/Baust -sonst Gut	366	0,2	74	20,2	137	169	60	0	0	0	0	52	14,2	49	46	3	7	14,3
445020	SD Roh-/Neu.-sonst Gut Ban/Waf	4	0,0	0	0,0	1	3	0	0	0	0	0	3	75,0	5	5	0	4	80,0
445100	SD Roh-/Neub/Baust -Kraftwagen	7	0,0	0	0,0	4	3	0	0	0	0	0	5	71,4	5	5	0	2	40,0
445110	BSD Roh-/Neub/Baust -Kraftw	4	0,0	0	0,0	1	3	0	0	0	0	0	4	100,0	4	4	0	1	25,0
445120	SD Roh-/Neu.-Kraftw Bande/Waff	3	0,0	0	0,0	3	0	0	0	0	0	0	1	33,3	1	1	0	1	100,0
450*00	SD an/aus KFZ insges	1168	0,7	271	23,2	422	462	282	0	2	0	0	177	15,2	137	131	6	57	41,6
450000	SD an/aus KFZ sonstiges Gut	1148	0,7	271	23,6	412	456	278	0	2	0	0	174	15,2	133	127	6	54	40,6
450010	BSD an/aus KFZ sonstiges Gut	1104	0,7	261	23,6	382	451	269	0	2	0	0	154	13,9	112	108	4	40	35,7
450020	SD an/aus KFZ s Gut Bande/Waff	44	0,0	10	22,7	30	5	9	0	0	0	0	20	45,5	24	22	2	14	58,3
450500	SD aus KFZ unb. Zahlungsmittel	20	0,0	0	0,0	10	6	4	0	0	0	0	3	15,0	4	4	0	3	75,0
450510	BSD aus KFZ unb. Zahlungsmit.	17	0,0	0	0,0	7	6	4	0	0	0	0	1	5,9	1	1	0	0	0,0
450520	BSD aus KFZ unb. ZM Bande/Waff	3	0,0	0	0,0	3	0	0	0	0	0	0	2	66,7	3	3	0	3	100,0
470000	Schwerer Diebstahl BtM insges	5	0,0	1	20,0	3	1	1	0	0	0	0	0	0,0	0	0	0	0	0,0
471000	SD von BtM aus Apotheke ges	3	0,0	1	33,3	1	1	1	0	0	0	0	0	0,0	0	0	0	0	0,0

Polizeiliche Kriminalstatistik
Art: Grundtabelle Straftaten

Tabelle 01
Bereich: 00000000-LAND_THUERINGEN / T6
Berechnungszeitraum vom 01.01.2024 bis 31.12.2024

Erstellungsdatum: 21.01.2025

Schlüs-selzahl der Tat	S t r a f t a t e n	Erfasste Fälle	% Anteil an allen Taten	von Spalte 3 Versuche Fälle		Tatort bis 20.000 Einw.	20.000 bis 100.000 Einw.	100.000 bis 500.000 Einw.	500.000 und mehr Einw.	un-bekannt	Mit Schußwaffe gedroht	ge-schoss.	Aufklärung Fälle	in %	Gesamt zahl der ermitt. Tat-verd.	von SPALTE 16 männl.	weibl.	Nichtdeutsche Tatverdächtige Anzahl	in %
1	2	3	4	5	6	7	8	9	10	11	12	13	14	15	16	17	18	19	20
471010	BSD von BtM aus Apotheke	3	0,0	1	33,3	1	1	1	0	0	0	0	0	0,0	0	0	0	0	0,0
473000	SD von BtM aus Krankenhaus ges	2	0,0	0	0,0	2	0	0	0	0	0	0	0	0,0	0	0	0	0	0,0
473010	BSD von BtM aus Krankenhaus	2	0,0	0	0,0	2	0	0	0	0	0	0	0	0,0	0	0	0	0	0,0
475000	SD Rezepte zur Erl BtM	1	0,0	0	0,0	0	0	1	0	0	0	0	0	0,0	0	0	0	0	0,0
475010	BSD Rezepte zur Erl BtM	1	0,0	0	0,0	0	0	1	0	0	0	0	0	0,0	0	0	0	0	0,0
490*00	Schwerer Taschendiebstahl	9	0,0	1	11,1	3	4	2	0	0	0	0	2	22,2	5	5	0	5	100,0
490000	Schwer Taschendiebst sonst Gut	8	0,0	1	12,5	2	4	2	0	0	0	0	2	25,0	5	5	0	5	100,0
490010	BSD Taschendiebst sonst Gut	3	0,0	0	0,0	0	3	0	0	0	0	0	0	0,0	0	0	0	0	0,0
490020	Schw Taschend sonst Gut Ban/Wa	5	0,0	1	20,0	2	1	2	0	0	0	0	2	40,0	5	5	0	5	100,0
490500	Schwerer Taschendiebst unb ZM	1	0,0	0	0,0	1	0	0	0	0	0	0	0	0,0	0	0	0	0	0,0
490510	BSD Taschendiebstahl unb ZM	1	0,0	0	0,0	1	0	0	0	0	0	0	0	0,0	0	0	0	0	0,0
****00	Diebstahl insgesamt	43037	27,6	6157	14,3	11742	18150	13008	0	137	0	0	16790	39,0	11057	7783	3274	3664	33,1
***100	Diebst insg Kraftwagen	514	0,3	64	12,5	224	182	108	0	0	0	0	242	47,1	247	222	25	80	32,4
***200	Diebst insg Moped/Kraftrad	390	0,2	39	10,0	129	138	123	0	0	0	0	95	24,4	98	97	1	15	15,3
***300	Diebst insg Fahrräder	3844	2,5	128	3,3	683	1715	1444	0	2	0	0	555	14,4	467	406	61	101	21,6
***400	Diebstahl insges Schusswaffen	8	0,0	1	12,5	6	2	0	0	0	0	0	2	25,0	5	3	2	0	0,0
***500	Diebstahl insges unb Zahlungsm	438	0,3	16	3,7	135	175	122	0	6	0	0	78	17,8	86	68	18	29	33,7
***700	Diebst insges von/aus Automat	460	0,3	120	26,1	249	131	80	0	0	0	0	74	16,1	83	77	6	26	31,3
***800	Diebstahl insges Antiquität...	13	0,0	1	7,7	4	8	0	0	1	0	0	3	23,1	3	3	0	0	0,0
*01081	ED und SD Gartenhaus	1131	0,7	383	33,9	486	506	139	0	0	0	0	237	21,0	154	137	17	20	13,0
*01086	ED und SD in/aus Kirche	42	0,0	13	31,0	20	10	12	0	0	0	0	5	11,9	4	3	1	2	50,0
*01096	ED und SD von Buntmetall	429	0,3	30	7,0	160	208	60	0	1	0	0	68	15,9	80	70	10	20	25,0
*05*00	Diebstahl insges Banken/Post..	46	0,0	5	10,9	12	23	11	0	0	0	0	12	26,1	13	11	2	5	38,5
*10*00	Diebstahl insges Dienstraum...	2584	1,7	803	31,1	988	939	657	0	0	0	0	586	22,7	457	399	58	93	20,4
*15*00	Diebstahl insges Gaststätte...	420	0,3	96	22,9	122	162	135	0	1	0	0	114	27,1	108	95	13	24	22,2
*25*00	Diebstahl insges Warenhaus...	12391	7,9	612	4,9	2142	5965	4266	0	18	0	0	10302	83,1	7048	4647	2401	2729	38,7
*26*00	Ladendiebstahl insgesamt	11078	7,1	338	3,1	1829	5264	3971	0	14	0	0	9632	86,9	6678	4386	2292	2568	38,5
*35*00	Diebst insges in/aus Wohnung	1968	1,3	519	26,4	669	800	497	0	2	0	0	809	41,1	822	578	244	162	19,7
*40*00	Diebst insg in/aus Bod./Keller	4133	2,6	1636	39,6	564	1663	1906	0	0	0	0	495	12,0	298	254	44	31	10,4
*45*00	Diebst insges Roh-/Neub/Baust	653	0,4	81	12,4	275	273	102	0	3	0	0	111	17,0	112	105	7	19	17,0
*50*00	Diebstahl insges an/aus Kfz	3293	2,1	333	10,1	1219	1279	778	0	17	0	0	428	13,0	335	304	31	109	32,5
*71000	Diebst insges BtM aus Apotheke	4	0,0	1	25,0	2	1	1	0	0	0	0	1	25,0	1	1	0	0	0,0
*73000	Diebst insges BtM aus Krankenh	5	0,0	0	0,0	2	3	0	0	0	0	0	0	0,0	0	0	0	0	0,0

Polizeiliche Kriminalstatistik
Art: Grundtabelle Straftaten

Tabelle 01
Bereich: 00000000-LAND_THUERINGEN / T6
Berechnungszeitraum vom 01.01.2024 bis 31.12.2024

Erstellungsdatum: 21.01.2025

Schlüs-selzahl der Tat	S t r a f t a t e n	Erfasste Fälle	% Anteil an allen Taten	von Spalte 3 Versuche Fälle		Tatort bis 20.000 Einw.	20.000 bis 100.000 Einw.	100.000 bis 500.000 Einw.	500.000 und mehr Einw.	un-bekannt	Mit Schußwaffe gedroht	ge-schoss.	Aufklärung Fälle	in %	Gesamtzahl der ermitt. Tat-verd.	von SPALTE 16 männl.	weibl.	Nichtdeutsche Tatverdächtige Anzahl	in %
1	2	3	4	5	6	7	8	9	10	11	12	13	14	15	16	17	18	19	20
*75000	Diebst insges Rezepte Erl BtM	3	0,0	0	0,0	0	2	1	0	0	0	0	0	0,0	0	0	0	0	0,0
*90*00	Taschendiebstahl insgesamt	763	0,5	10	1,3	149	323	288	0	3	0	0	44	5,8	58	50	8	41	70,7
500000	Vermögens- u Fälschungsdelikte	28248	18,1	3760	13,3	9742	9871	6592	0	2043	0	0	15856	56,1	12505	8885	3620	4312	34,5
510000	Betrug insgesamt	21249	13,6	3699	17,4	7493	6624	5283	0	1849	0	0	11872	55,9	9471	6712	2759	3496	36,9
511000	Waren- und Warenkreditbetrug	6418	4,1	272	4,2	2969	1743	1143	0	563	0	0	3412	53,2	2626	1725	901	545	20,8
511100	Betrügerisches Erlangen v Kfz	36	0,0	6	16,7	16	14	5	0	1	0	0	30	83,3	33	26	7	16	48,5
511110	Betrüg. Erlang. Kfz 263 StGB	35	0,0	5	14,3	16	13	5	0	1	0	0	30	85,7	33	26	7	16	48,5
511120	Betrüg. Erlang. Kfz 263a StGB	1	0,0	1	100,0	0	1	0	0	0	0	0	0	0,0	0	0	0	0	0,0
511200	Sonstiger Warenkreditbetrug	3406	2,2	153	4,5	1657	848	704	0	197	0	0	1657	48,6	1346	882	464	299	22,2
511201	Tankbetrug	1735	1,1	3	0,2	986	319	430	0	0	0	0	601	34,6	552	444	108	159	28,8
511210	Weitere Arten Warenkreditbetr.	1671	1,1	150	9,0	671	529	274	0	197	0	0	1056	63,2	797	441	356	141	17,7
511211	sonst Warenkreditbetr 263 StGB	1089	0,7	76	7,0	441	305	223	0	120	0	0	795	73,0	602	322	280	109	18,1
511212	sonst Warenkreditb. 263a StGB	582	0,4	74	12,7	230	224	51	0	77	0	0	261	44,8	211	128	83	36	17,1
511300	Warenbetrug	2976	1,9	113	3,8	1296	881	434	0	365	0	0	1725	58,0	1309	858	451	237	18,1
513000	Kapitalanlage- u Anlagebetrug	141	0,1	4	2,8	71	43	12	0	15	0	0	27	19,1	33	27	6	15	45,5
513100	Prospektbetrug 264a StGB	5	0,0	0	0,0	3	1	0	0	1	0	0	3	60,0	6	6	0	1	16,7
513200	Anlagebetrug § 263 StGB	136	0,1	4	2,9	68	42	12	0	14	0	0	24	17,6	27	21	6	14	51,9
514000	Geldkreditbetrug	40	0,0	7	17,5	13	17	7	0	3	0	0	32	80,0	39	29	10	7	17,9
514100	Kreditbetrug § 265b StGB	6	0,0	0	0,0	4	2	0	0	0	0	0	6	100,0	8	7	1	1	12,5
514200	Subventionsbetrug § 264 StGB	9	0,0	0	0,0	3	2	4	0	0	0	0	8	88,9	13	12	1	3	23,1
514300	Krediterlangungsbetr 263 StGB	25	0,0	7	28,0	6	13	3	0	3	0	0	18	72,0	18	10	8	3	16,7
515000	Erschleichen von Leistungen	4168	2,7	20	0,5	498	1253	2416	0	1	0	0	4127	99,0	3351	2514	837	1873	55,9
515001	Beförderungserschleichung	4120	2,6	20	0,5	482	1232	2405	0	1	0	0	4082	99,1	3315	2488	827	1855	56,0
515079	Sonst Erschl. von Leistungen	48	0,0	0	0,0	16	21	11	0	0	0	0	45	93,8	44	32	12	25	56,8
516000	Betrug mittels Zahlungsmittel	1564	1,0	139	8,9	522	457	409	0	176	0	0	377	24,1	290	198	92	65	22,4
516200	Betrug Zahlungskarten ohne PIN	302	0,2	14	4,6	70	88	117	0	27	0	0	57	18,9	49	39	10	14	28,6
516300	Computerbetr Zahlungsk m PIN	187	0,1	9	4,8	57	60	64	0	6	0	0	87	46,5	60	35	25	15	25,0
516500	Betr. Daten v Zahlungsk insges	637	0,4	74	11,6	249	204	84	0	100	0	0	92	14,4	99	66	33	22	22,2
516510	Betr Daten von Zahlungskarten	419	0,3	52	12,4	164	135	59	0	61	0	0	55	13,1	64	46	18	12	18,8
516520	Comp.betr Daten v Zahlungsk	218	0,1	22	10,1	85	69	25	0	39	0	0	37	17,0	36	20	16	10	27,8
516900	Betr sonst. unbarer ZM insges	438	0,3	42	9,6	146	105	144	0	43	0	0	141	32,2	91	64	27	17	18,7
516910	Betr sonst unbarer ZM 263 StGB	325	0,2	26	8,0	100	63	132	0	30	0	0	112	34,5	61	40	21	10	16,4
516920	Com.betr sonst unbarer ZM 263a	113	0,1	16	14,2	46	42	12	0	13	0	0	29	25,7	30	24	6	7	23,3

Polizeiliche Kriminalstatistik
Art: Grundtabelle Straftaten

Tabelle 01
Bereich: 00000000-LAND_THUERINGEN / T6
Berechnungszeitraum vom 01.01.2024 bis 31.12.2024

Erstellungsdatum: 21.01.2025

Schlüs-selzahl der Tat	S t r a f t a t e n	Erfasste Fälle	% Anteil an allen Taten	von Spalte 3 Versuche Fälle		Tatort bis 20.000 Einw.	20.000 bis 100.000 Einw.	100.000 bis 500.000 Einw.	500.000 und mehr Einw.	un-bekannt	Mit Schußwaffe gedroht	ge-schoss.	Aufklärung Fälle	in %	Gesamtzahl der ermitt. Tat-verd.	von SPALTE 16 männl.	weibl.	Nichtdeutsche Tatverdächtige Anzahl	in %
1	2	3	4	5	6	7	8	9	10	11	12	13	14	15	16	17	18	19	20
517000	Sonstiger Betrug	8918	5,7	3257	36,5	3420	3111	1296	0	1091	0	0	3897	43,7	3561	2531	1030	1101	30,9
517100	Leistungsbetrug	192	0,1	33	17,2	83	74	24	0	11	0	0	128	66,7	133	101	32	27	20,3
517200	Leistungskreditbetrug	368	0,2	17	4,6	125	103	79	0	61	0	0	248	67,4	232	145	87	32	13,8
517210	Leistungskreditbetr. 263 StGB	254	0,2	7	2,8	100	71	58	0	25	0	0	203	79,9	195	121	74	30	15,4
517220	Leistungskreditbetr. 263a StGB	114	0,1	10	8,8	25	32	21	0	36	0	0	45	39,5	38	25	13	2	5,3
517400	Betrug z.N.v. Versicherungen	18	0,0	5	27,8	11	4	3	0	0	0	0	15	83,3	17	10	7	2	11,8
517410	Betr z Nachteil v Versicherg.	16	0,0	5	31,3	10	4	2	0	0	0	0	14	87,5	16	9	7	2	12,5
517420	Versicherungsmissbrauch	2	0,0	0	0,0	1	0	1	0	0	0	0	1	50,0	1	1	0	0	0,0
517500	Computerbetrug (sonst.) insges	868	0,6	199	22,9	348	269	96	0	155	0	0	259	29,8	234	153	81	50	21,4
517510	Computerbetrug (sonstiger)	866	0,6	198	22,9	348	267	96	0	155	0	0	259	29,9	234	153	81	50	21,4
517520	Vorbereitung Computerbetrug	2	0,0	1	50,0	0	2	0	0	0	0	0	0	0,0	0	0	0	0	0,0
517600	Provisionsbetrug	11	0,0	6	54,5	2	3	4	0	2	0	0	8	72,7	8	7	1	1	12,5
517800	Sozialleistungsbetrug	187	0,1	9	4,8	33	78	76	0	0	0	0	184	98,4	173	90	83	54	31,2
517900	Missbr. Nutzng Telekom.-dienst	26	0,0	3	11,5	12	11	2	0	1	0	0	4	15,4	4	4	0	0	0,0
518100	Abrechnungsbetrug	55	0,0	5	9,1	14	15	22	0	4	0	0	38	69,1	35	18	17	2	5,7
518110	Abrechnungsbetr Gesundheitsw	15	0,0	2	13,3	3	3	8	0	1	0	0	12	80,0	14	4	10	0	0,0
518111	Abrechgsbetr Gesundheitsw 263	14	0,0	1	7,1	2	3	8	0	1	0	0	11	78,6	13	4	9	0	0,0
518112	Abrechgsbetr Gesundheitsw 263a	1	0,0	1	100,0	1	0	0	0	0	0	0	1	100,0	1	0	1	0	0,0
518179	Sonstiger Abrechnungsbetrug	40	0,0	3	7,5	11	12	14	0	3	0	0	26	65,0	27	17	10	2	7,4
518200	Einmietbetrug	154	0,1	2	1,3	71	60	23	0	0	0	0	149	96,8	157	102	55	20	12,7
518300	Überweisungsbetrug	525	0,3	349	66,5	192	211	74	0	48	0	0	97	18,5	81	57	24	24	29,6
518301	Überweisungsbetrug § 263 StGB	450	0,3	333	74,0	160	183	70	0	37	0	0	76	16,9	61	46	15	15	24,6
518302	Überweisungsbetrug § 263a StGB	75	0,0	16	21,3	32	28	4	0	11	0	0	21	28,0	21	12	9	9	42,9
518500	Sportwettbetr. ect 265c-e StGB	1	0,0	0	0,0	0	0	1	0	0	0	0	1	100,0	1	1	0	0	0,0
518510	Sportwettbetrug	1	0,0	0	0,0	0	0	1	0	0	0	0	1	100,0	1	1	0	0	0,0
518800	Kreditvermittlungsbetrug	16	0,0	1	6,3	7	7	1	0	1	0	0	9	56,3	6	5	1	1	16,7
518900	Sonstige weitere Betrugsarten	6497	4,2	2628	40,4	2522	2276	891	0	808	0	0	2757	42,4	2591	1926	665	903	34,9
520000	Veruntreuungen	463	0,3	0	0,0	202	230	29	0	2	0	0	445	96,1	212	133	79	12	5,7
521000	Untreue § 266 StGB	378	0,2	0	0,0	165	191	22	0	0	0	0	370	97,9	147	83	64	4	2,7
521079	Sonstige Untreue	376	0,2	0	0,0	163	191	22	0	0	0	0	368	97,9	145	81	64	3	2,1
521100	Untreue b Kapitalanlagegeschä.	2	0,0	0	0,0	2	0	0	0	0	0	0	2	100,0	2	2	0	1	50,0
522000	Vorenth/Veruntr Arbeitsentgelt	58	0,0	0	0,0	32	21	5	0	0	0	0	58	100,0	49	39	10	6	12,2
523000	Missbr von Scheck/Kreditkarten	27	0,0	0	0,0	5	18	2	0	2	0	0	17	63,0	16	11	5	2	12,5

Polizeiliche Kriminalstatistik
Art: Grundtabelle Straftaten

Tabelle 01
Bereich: 00000000-LAND_THUERINGEN / T6
Berechnungszeitraum vom 01.01.2024 bis 31.12.2024

Erstellungsdatum: 21.01.2025

Schlüs-selzahl der Tat	S t r a f t a t e n	Erfasste Fälle	% Anteil an allen Taten	von Spalte 3 Versuche Fälle		Tatort bis 20.000 Einw.	20.000 bis 100.000 Einw.	100.000 bis 500.000 Einw.	500.000 und mehr Einw.	un-bekannt	Mit Schußwaffe gedroht	ge-schoss.	Aufklärung Fälle	in %	Gesamtzahl der ermitt. Tat-verd.	von SPALTE 16 männl.	weibl.	Nichtdeutsche Tatverdächtige Anzahl	in %
1	2	3	4	5	6	7	8	9	10	11	12	13	14	15	16	17	18	19	20
530000	Unterschlg 246, 247, 248a StGB	4244	2,7	18	0,4	1279	1945	956	0	64	0	0	1920	45,2	1865	1267	598	332	17,8
530079	Unterschlg sonst Güter/Sachen	4058	2,6	16	0,4	1196	1880	918	0	64	0	0	1746	43,0	1693	1135	558	274	16,2
531000	Unterschlagung von Kfz	186	0,1	2	1,1	83	65	38	0	0	0	0	174	93,5	180	139	41	61	33,9
540000	Urkundenfälschung insges	2101	1,3	32	1,5	719	955	300	0	127	0	0	1531	72,9	1325	1043	282	539	40,7
540002	Mittelb Falschbeurkundg	14	0,0	1	7,1	2	7	5	0	0	0	0	12	85,7	18	12	6	16	88,9
540003	Verändern von amtl Ausweisen	5	0,0	0	0,0	1	2	2	0	0	0	0	5	100,0	5	4	1	3	60,0
540004	Urk-unterdrg, Veränd Grenzbez.	25	0,0	0	0,0	14	8	2	0	1	0	0	18	72,0	18	14	4	0	0,0
540006	Verschaff falsch. amt Ausweise	21	0,0	0	0,0	6	8	5	0	2	0	0	20	95,2	21	16	5	17	81,0
540010	Missbrauch von Ausweispapieren	38	0,0	2	5,3	11	10	11	0	6	0	0	21	55,3	24	17	7	15	62,5
540019	Missbr sonstig. Ausweispapiere	38	0,0	2	5,3	11	10	11	0	6	0	0	21	55,3	24	17	7	15	62,5
540020	Urkundenfälschung § 267 StGB	1436	0,9	18	1,3	505	704	204	0	23	0	0	1183	82,4	1077	878	199	475	44,1
540021	Fälschg u Gebr gefäl. Impfausw	16	0,0	0	0,0	8	6	2	0	0	0	0	15	93,8	21	10	11	3	14,3
540022	Fälschg u Gebr gefäl. Testzert	1	0,0	0	0,0	0	1	0	0	0	0	0	1	100,0	1	1	0	0	0,0
540023	Fälschg u Gebr gefäl. GenBesch	2	0,0	0	0,0	2	0	0	0	0	0	0	2	100,0	2	0	2	0	0,0
540029	sonstige Urkundenfälschung	1417	0,9	18	1,3	495	697	202	0	23	0	0	1165	82,2	1054	868	186	472	44,8
540030	Vorbertg Fälschg amtl Ausweise	5	0,0	0	0,0	4	0	1	0	0	0	0	6	120,0	7	4	3	1	14,3
540031	Vorbg Herstg unr Impfausweise	5	0,0	0	0,0	4	0	1	0	0	0	0	6	120,0	7	4	3	1	14,3
540050	Ausst unr Gesundheitszeugnis	3	0,0	0	0,0	1	1	1	0	0	0	0	3	100,0	4	3	1	0	0,0
540059	Ausst sonst unr Gesundheitszgn	3	0,0	0	0,0	1	1	1	0	0	0	0	3	100,0	4	3	1	0	0,0
540060	Gebr unr Gesundheitszeugnis	14	0,0	0	0,0	4	9	1	0	0	0	0	14	100,0	18	12	6	0	0,0
540061	Gebrauch unrichtg Impfausweise	5	0,0	0	0,0	1	4	0	0	0	0	0	5	100,0	9	5	4	0	0,0
540069	Gebr sonst unr Gesundheitszgn.	9	0,0	0	0,0	3	5	1	0	0	0	0	9	100,0	9	7	2	0	0,0
541000	Fälschung techn. Aufzeichng	2	0,0	0	0,0	1	1	0	0	0	0	0	2	100,0	2	2	0	1	50,0
541079	Sonst Fälschg techn Aufzeichng	2	0,0	0	0,0	1	1	0	0	0	0	0	2	100,0	2	2	0	1	50,0
542000	Fälschg zur Erlang. von BtM	126	0,1	0	0,0	25	65	36	0	0	0	0	114	90,5	23	17	6	3	13,0
543000	Fälschg beweiserh Daten insges	412	0,3	11	2,7	145	140	32	0	95	0	0	133	32,3	127	82	45	17	13,4
543010	Fälschung beweiserhebl. Daten	411	0,3	11	2,7	145	139	32	0	95	0	0	133	32,4	127	82	45	17	13,4
543020	Täuschg Rechtsv. b Datenverarb	1	0,0	0	0,0	0	1	0	0	0	0	0	0	0,0	0	0	0	0	0,0
550000	Geld-/ Wertzeichenfälschg insg	178	0,1	11	6,2	41	114	22	0	1	0	0	76	42,7	81	58	23	27	33,3
550010	Gewerbs-/bandenmäß Geldfälschg	1	0,0	0	0,0	0	0	1	0	0	0	0	1	100,0	1	1	0	1	100,0
551000	Geld- und Wertzeichenfälschung	14	0,0	1	7,1	7	7	0	0	0	0	0	11	78,6	15	14	1	1	6,7
551010	Geldfälschung einschl. Vorber.	14	0,0	1	7,1	7	7	0	0	0	0	0	11	78,6	15	14	1	1	6,7
552000	Inverkehrbr. Falschgeld insges	156	0,1	9	5,8	29	106	20	0	1	0	0	60	38,5	63	42	21	25	39,7

Polizeiliche Kriminalstatistik
Art: Grundtabelle Straftaten

Tabelle 01
Bereich: 00000000-LAND_THUERINGEN / T6
Berechnungszeitraum vom 01.01.2024 bis 31.12.2024

Erstellungsdatum: 21.01.2025

Schlüs-selzahl der Tat	S t r a f t a t e n	Erfasste Fälle	% Anteil an allen Taten	von Spalte 3 Versuche Fälle		Tatort bis 20.000 Einw.	20.000 bis 100.000 Einw.	100.000 bis 500.000 Einw.	500.000 und mehr Einw.	un-bekannt	Mit Schußwaffe gedroht	ge-schoss.	Aufklärung Fälle	in %	Gesamtzahl der ermitt. Tat-verd.	von SPALTE 16 männl.	weibl.	Nichtdeutsche Tatverdächtige Anzahl	in %
1	2	3	4	5	6	7	8	9	10	11	12	13	14	15	16	17	18	19	20
552010	Inverkehrbringen v Falschgeld	106	0,1	2	1,9	24	77	4	0	1	0	0	10	9,4	11	9	2	1	9,1
552020	Inverk v Falschg (gutgl Erwe)	50	0,0	7	14,0	5	29	16	0	0	0	0	50	100,0	53	34	19	24	45,3
553000	Fälschg unb Zahlungsinstrument	7	0,0	1	14,3	5	1	1	0	0	0	0	4	57,1	4	3	1	1	25,0
553100	Gebr falscher unb Zahlgs.instr	4	0,0	0	0,0	2	1	1	0	0	0	0	2	50,0	2	2	0	0	0,0
553110	553100 - ohne Garantiefunktion	4	0,0	0	0,0	2	1	1	0	0	0	0	2	50,0	2	2	0	0	0,0
553200	Nachm/Verfäl...Zahlungsintr.	3	0,0	1	33,3	3	0	0	0	0	0	0	2	66,7	2	1	1	1	50,0
553210	553200 - ohne Garantiefunktion	3	0,0	1	33,3	3	0	0	0	0	0	0	2	66,7	2	1	1	1	50,0
560000	Insolvenzstraftaten insges	13	0,0	0	0,0	8	3	2	0	0	0	0	12	92,3	12	11	1	2	16,7
561000	Bankrott § 283 StGB	11	0,0	0	0,0	7	3	1	0	0	0	0	10	90,9	10	9	1	1	10,0
563000	Verletzg der Buchführungspfl.	2	0,0	0	0,0	1	0	1	0	0	0	0	2	100,0	2	2	0	1	50,0
600000	Sonstige Straftatbestände StGB	40042	25,7	1043	2,6	14448	17713	7447	0	434	3	60	22468	56,1	16543	12255	4288	2762	16,7
610000	Erpressung § 253 StGB	522	0,3	318	60,9	211	245	41	0	25	0	0	211	40,4	210	178	32	72	34,3
610001	Schutzgelderpressung	4	0,0	3	75,0	0	2	2	0	0	0	0	1	25,0	1	1	0	1	100,0
610079	Sonstige Erpressung	336	0,2	198	58,9	119	172	32	0	13	0	0	188	56,0	189	160	29	64	33,9
611000	Erpressung auf sex. Grundlage	182	0,1	117	64,3	92	71	7	0	12	0	0	22	12,1	22	19	3	9	40,9
620000	Widerst und ST gg öff. Ordg.	8219	5,3	2	0,0	2302	4060	1843	0	14	3	2	7031	85,5	5110	4046	1064	1172	22,9
620001	Androhung von Straftaten	202	0,1	0	0,0	61	88	52	0	1	0	0	173	85,6	171	147	24	32	18,7
620003	Bildung krimin. Vereinigungen	3	0,0	0	0,0	0	2	1	0	0	0	0	3	100,0	23	15	8	8	34,8
620004	Anleitung zu Straftaten	2	0,0	0	0,0	1	1	0	0	0	0	0	1	50,0	1	1	0	0	0,0
620005	Amtsanmaßung	48	0,0	0	0,0	16	17	13	0	2	0	0	16	33,3	15	11	4	0	0,0
620006	Missbr v. Titel/Berufsbez/Abz.	7	0,0	0	0,0	2	1	3	0	1	0	0	3	42,9	3	3	0	1	33,3
620007	Verwahrungsbruch	3	0,0	0	0,0	2	1	0	0	0	0	0	2	66,7	2	1	1	0	0,0
620008	Verletzg amtl. Bekanntmachg	6	0,0	0	0,0	6	0	0	0	0	0	0	0	0,0	0	0	0	0	0,0
620009	Verstrickungsbruch/Siegelbruch	20	0,0	0	0,0	8	8	4	0	0	0	0	13	65,0	13	8	5	4	30,8
620011	Belohng/Billigung v Straftaten	50	0,0	0	0,0	21	22	7	0	0	0	0	47	94,0	41	39	2	0	0,0
620013	Missbrauch von Notrufen ect.	883	0,6	0	0,0	170	650	60	0	3	0	1	379	42,9	340	284	56	103	30,3
620014	Verstoß gg Weisg Führungsaufs.	97	0,1	0	0,0	27	53	17	0	0	0	0	97	100,0	78	78	0	7	9,0
620016	Verbreiten pers bez Daten	8	0,0	0	0,0	1	3	2	0	2	0	0	4	50,0	4	2	2	0	0,0
621000	Widerst/tätl Angr Staatsgewalt	1386	0,9	2	0,1	362	655	365	0	4	3	1	1373	99,1	1114	938	176	293	26,3
621010	Öffentl. Auffordrg zu Straftat	33	0,0	0	0,0	10	16	5	0	2	0	0	28	84,8	26	22	4	0	0,0
621040	Gefangenenbefreiung	4	0,0	2	50,0	2	2	0	0	0	0	0	4	100,0	9	9	0	1	11,1
621050	Gefangenenmeuterei	1	0,0	0	0,0	1	0	0	0	0	0	0	1	100,0	5	5	0	2	40,0
621100	Widerst/tätlich Angriff Beamte	1348	0,9	0	0,0	349	637	360	0	2	3	1	1340	99,4	1074	902	172	290	27,0

Polizeiliche Kriminalstatistik
Art: Grundtabelle Straftaten

Tabelle 01
Bereich: 00000000-LAND_THUERINGEN / T6
Berechnungszeitraum vom 01.01.2024 bis 31.12.2024

Erstellungsdatum: 21.01.2025

Schlüs-selzahl der Tat	S t r a f t a t e n	Erfasste Fälle	% Anteil an allen Taten	von Spalte 3 Versuche Fälle		Tatort bis 20.000 Einw.	20.000 bis 100.000 Einw.	100.000 bis 500.000 Einw.	500.000 und mehr Einw.	un-bekannt	Mit Schußwaffe gedroht	ge-schoss.	Aufklärung Fälle	in %	Gesamtzahl der ermitt. Tat-verd.	von SPALTE 16 männl.	weibl.	Nichtdeutsche Tatverdächtige Anzahl	in %
1	2	3	4	5	6	7	8	9	10	11	12	13	14	15	16	17	18	19	20
621110	Widerstand gg Vollstr.beamte	819	0,5	0	0,0	217	401	200	0	1	1	1	817	99,8	725	623	102	188	25,9
621120	Tätl Angr auf Vollstreckungsb	529	0,3	0	0,0	132	236	160	0	1	2	0	523	98,9	455	370	85	134	29,5
622000	Hausfriedensbruch insges	5286	3,4	0	0,0	1539	2461	1285	0	1	0	0	4718	89,3	3132	2473	659	781	24,9
622100	Hausfriedensbruch § 123 StGB	5279	3,4	0	0,0	1539	2461	1278	0	1	0	0	4712	89,3	3126	2467	659	781	25,0
622200	Schw Hausfriedensbr. 124 StGB	7	0,0	0	0,0	0	0	7	0	0	0	0	6	85,7	6	6	0	0	0,0
623000	Landfriedensbruch insges	28	0,0	0	0,0	5	15	8	0	0	0	0	19	67,9	391	280	111	41	10,5
623010	Landfriedensbruch § 125 StGB	24	0,0	0	0,0	3	13	8	0	0	0	0	15	62,5	305	195	110	29	9,5
623020	Bes schw Landfriedensbr 125a	4	0,0	0	0,0	2	2	0	0	0	0	0	4	100,0	90	89	1	12	13,3
624000	Vortäuschen einer Straftat	184	0,1	0	0,0	77	82	25	0	0	0	0	177	96,2	186	115	71	27	14,5
624010	Vortäu. ST gg sex Selbstbest.	16	0,0	0	0,0	4	8	4	0	0	0	0	14	87,5	14	2	12	2	14,3
624079	Vortäuschen sonstige Straftat	127	0,1	0	0,0	54	58	15	0	0	0	0	121	95,3	129	77	52	16	12,4
624100	Vortäuschen eines Raubes	8	0,0	0	0,0	3	3	2	0	0	0	0	8	100,0	8	7	1	2	25,0
624200	Vortäuschen eines Diebstahls	33	0,0	0	0,0	16	13	4	0	0	0	0	34	103,0	38	32	6	7	18,4
624201	Vortäuschen Kfz-Diebstahl	18	0,0	0	0,0	8	7	3	0	0	0	0	18	100,0	21	17	4	4	19,0
624279	Vortäuschen sonst. Diebstahl	15	0,0	0	0,0	8	6	1	0	0	0	0	16	106,7	17	15	2	3	17,6
626000	Gewaltdarstellung § 131 StGB	6	0,0	0	0,0	4	1	1	0	0	0	0	6	100,0	7	6	1	1	14,3
626079	Sonstige Gewaltdarstellung	4	0,0	0	0,0	3	1	0	0	0	0	0	4	100,0	5	4	1	1	20,0
626100	Gewaltdarst.-Inhalte an P kl18	2	0,0	0	0,0	1	0	1	0	0	0	0	2	100,0	2	2	0	0	0,0
630000	Begünst/Hehlerei/Geldwäsche...	1373	0,9	35	2,5	456	485	323	0	109	0	0	1284	93,5	1084	788	296	207	19,1
630010	Begünstigung	2	0,0	0	0,0	1	1	0	0	0	0	0	2	100,0	2	2	0	0	0,0
630020	Strafvereitlg (ohne SV im Amt)	31	0,0	12	38,7	14	11	6	0	0	0	0	31	100,0	31	16	15	3	9,7
631000	Hehlerei von Kfz 259-260a StGB	54	0,0	1	1,9	20	23	11	0	0	0	0	48	88,9	41	37	4	11	26,8
631079	Hehlerei von Kfz § 259 StGB	48	0,0	1	2,1	18	19	11	0	0	0	0	42	87,5	37	34	3	7	18,9
631100	Gewerbs Hehlerei von Kfz	1	0,0	0	0,0	1	0	0	0	0	0	0	1	100,0	1	0	1	1	100,0
631300	Gewerbsmä Bandenhehlerei v Kfz	5	0,0	0	0,0	1	4	0	0	0	0	0	5	100,0	4	4	0	4	100,0
632000	Sonst Hehlerei 259-260a StGB	643	0,4	5	0,8	186	220	232	0	5	0	0	600	93,3	536	448	88	98	18,3
632079	Sonstige Hehlerei § 259 StGB	592	0,4	5	0,8	157	210	221	0	4	0	0	552	93,2	508	425	83	83	16,3
632100	Sonstige gewerbsmäß. Hehlerei	48	0,0	0	0,0	27	9	11	0	1	0	0	46	95,8	32	24	8	13	40,6
632200	Sonstige Bandenhehlerei	1	0,0	0	0,0	1	0	0	0	0	0	0	1	100,0	2	2	0	2	100,0
632300	Sonst gewerbsm Bandenhehlerei	2	0,0	0	0,0	1	1	0	0	0	0	0	1	50,0	3	3	0	3	100,0
633000	Geldwäsche, Verschl Vermögensw	643	0,4	17	2,6	235	230	74	0	104	0	0	603	93,8	481	291	190	96	20,0
640000	Brandstiftg/Herbeifü Brandgefa	707	0,5	60	8,5	343	297	67	0	0	0	1	311	44,0	345	267	78	37	10,7
640010	Fahrlässige Brandstiftung	301	0,2	0	0,0	142	133	26	0	0	0	1	188	62,5	194	134	60	15	7,7

Polizeiliche Kriminalstatistik
Art: Grundtabelle Straftaten

Tabelle 01
Bereich: 00000000-LAND_THUERINGEN / T6
Berechnungszeitraum vom 01.01.2024 bis 31.12.2024

Erstellungsdatum: 21.01.2025

Schlüs-selzahl der Tat	Straftaten	Erfasste Fälle	% Anteil an allen Taten	von Spalte 3 Versuche Fälle		Tatort bis 20.000 Einw.	20.000 bis 100.000 Einw.	100.000 bis 500.000 Einw.	500.000 und mehr Einw.	un-bekannt	Mit Schußwaffe gedroht	ge-schoss.	Aufklärung Fälle	in %	Gesamtzahl der ermitt. Tat-verd.	von SPALTE 16 männl.	weibl.	Nichtdeutsche Tatverdächtige Anzahl	in %
1	2	3	4	5	6	7	8	9	10	11	12	13	14	15	16	17	18	19	20
640020	Fahrlä Herbeifü Brandgefahr	23	0,0	0	0,0	13	10	0	0	0	0	0	11	47,8	15	12	3	6	40,0
641000	Vors Brandst/Herbeifü Brandgef	383	0,2	60	15,7	188	154	41	0	0	0	0	112	29,2	138	123	15	16	11,6
641010	Vorsätzliche Brandstiftung	263	0,2	31	11,8	131	105	27	0	0	0	0	57	21,7	87	81	6	4	4,6
641020	Schwere Brandstiftung	54	0,0	18	33,3	24	23	7	0	0	0	0	28	51,9	21	16	5	2	9,5
641030	Bes schwere Brandstiftung	17	0,0	11	64,7	2	9	6	0	0	0	0	10	58,8	8	5	3	3	37,5
641050	Vorsätzl Herbeifü. Brandgefahr	49	0,0	0	0,0	31	17	1	0	0	0	0	17	34,7	24	23	1	7	29,2
650000	Wettbewerb/Korrupt/Amtsdelikte	203	0,1	2	1,0	69	95	34	0	5	0	0	144	70,9	200	164	36	2	1,0
651000	Vorteilsannahme, Bestechlichk	9	0,0	0	0,0	6	3	0	0	0	0	0	5	55,6	8	6	2	0	0,0
651100	Vorteilsannahme § 331 StGB	4	0,0	0	0,0	2	2	0	0	0	0	0	2	50,0	4	3	1	0	0,0
651200	Bestechlichkeit § 332 StGB	5	0,0	0	0,0	4	1	0	0	0	0	0	3	60,0	4	3	1	0	0,0
652000	Vorteilsgewährung, Bestechung	11	0,0	1	9,1	2	8	1	0	0	0	0	7	63,6	7	5	2	2	28,6
652100	Vorteilsgewährung § 333 StGB	6	0,0	0	0,0	0	5	1	0	0	0	0	2	33,3	2	1	1	0	0,0
652200	Bestechung § 334 StGB	5	0,0	1	20,0	2	3	0	0	0	0	0	5	100,0	5	4	1	2	40,0
655000	Sonstige Straftaten im Amt	160	0,1	1	0,6	48	75	33	0	4	0	0	132	82,5	186	154	32	0	0,0
655001	Strafvereitelung im Amt	28	0,0	0	0,0	4	16	8	0	0	0	0	23	82,1	34	25	9	0	0,0
655002	Rechtsbeugung	11	0,0	0	0,0	5	5	1	0	0	0	0	7	63,6	12	9	3	0	0,0
655004	Verfolgung Unschuldiger	3	0,0	0	0,0	1	2	0	0	0	0	0	2	66,7	3	3	0	0	0,0
655006	Falschbeurkundung im Amt	7	0,0	0	0,0	1	2	4	0	0	0	0	7	100,0	7	4	3	0	0,0
655007	Gebührenüberhebung	1	0,0	0	0,0	0	1	0	0	0	0	0	1	100,0	1	1	0	0	0,0
655010	Verbot. Mitteilg ü Gerichtsver	1	0,0	0	0,0	1	0	0	0	0	0	0	1	100,0	1	1	0	0	0,0
655011	Verletzung Steuergeheimnis	1	0,0	0	0,0	0	1	0	0	0	0	0	1	100,0	1	0	1	0	0,0
655100	Körperverletzung im Amt	82	0,1	1	1,2	29	36	17	0	0	0	0	72	87,8	113	99	14	0	0,0
655200	Verletzung Dienstgeheimnis	26	0,0	0	0,0	7	12	3	0	4	0	0	18	69,2	18	16	2	0	0,0
657000	Bestechl/Best geschä/Gesundhsw	23	0,0	0	0,0	13	9	0	0	1	0	0	0	0,0	0	0	0	0	0,0
657100	Bestechlichkeit und Bestechung	1	0,0	0	0,0	0	1	0	0	0	0	0	0	0,0	0	0	0	0	0,0
657400	Bestechlichk Gesundheitswesen	21	0,0	0	0,0	13	7	0	0	1	0	0	0	0,0	0	0	0	0	0,0
657500	Bestechung Gesundheitswesen	1	0,0	0	0,0	0	1	0	0	0	0	0	0	0,0	0	0	0	0	0,0
660000	Strafbarer Eigennutz	189	0,1	0	0,0	113	49	26	0	1	0	6	148	78,3	192	139	53	59	30,7
660010	Vereiteln d. Zwangsvollstreckg	51	0,0	0	0,0	28	10	12	0	1	0	0	50	98,0	72	30	42	5	6,9
660020	Pfandkehr	4	0,0	0	0,0	1	1	2	0	0	0	0	4	100,0	4	3	1	1	25,0
661000	Glücksspiel gesamt	16	0,0	0	0,0	8	4	4	0	0	0	0	16	100,0	16	11	5	0	0,0
661020	Beteiligng am unerl Glückspiel	16	0,0	0	0,0	8	4	4	0	0	0	0	16	100,0	16	11	5	0	0,0
662000	Wilderei insgesamt	88	0,1	0	0,0	65	20	3	0	0	0	6	63	71,6	89	84	5	50	56,2

Polizeiliche Kriminalstatistik
Art: Grundtabelle Straftaten

Tabelle 01
Bereich: 00000000-LAND_THUERINGEN / T6
Berechnungszeitraum vom 01.01.2024 bis 31.12.2024

Erstellungsdatum: 21.01.2025

Schlüs-selzahl der Tat	S t r a f t a t e n	Erfasste Fälle	% Anteil an allen Taten	von Spalte 3 Versuche Fälle		Tatort bis 20.000 Einw.	20.000 bis 100.000 Einw.	100.000 bis 500.000 Einw.	500.000 und mehr Einw.	un-bekannt	Mit Schußwaffe gedroht	ge-schoss.	Aufklärung Fälle	in %	Gesamtzahl der ermitt. Tat-verd.	von SPALTE 16 männl.	weibl.	Nichtdeutsche Tatverdächtige Anzahl	in %
1	2	3	4	5	6	7	8	9	10	11	12	13	14	15	16	17	18	19	20
662001	Fischwilderei	56	0,0	0	0,0	38	15	3	0	0	0	0	50	89,3	76	72	4	50	65,8
662100	Jagdwilderei § 292 StGB	32	0,0	0	0,0	27	5	0	0	0	0	6	13	40,6	13	12	1	0	0,0
663000	Wucher § 291 StGB	30	0,0	0	0,0	11	14	5	0	0	0	0	15	50,0	11	11	0	3	27,3
670000	Sonst ST gem StGB -o Verkehrsd	28829	18,5	626	2,2	10954	12482	5113	0	280	0	51	13339	46,3	11034	8077	2957	1560	14,1
670001	Falsche uneidliche Aussage	72	0,0	0	0,0	15	35	22	0	0	0	0	70	97,2	81	47	34	13	16,0
670002	Meineid	2	0,0	0	0,0	0	2	0	0	0	0	0	2	100,0	2	0	2	0	0,0
670003	Fal. Versicherg an Eides statt	74	0,0	0	0,0	27	39	8	0	0	0	0	73	98,6	70	40	30	3	4,3
670005	Verleitung zur Falschaussage	4	0,0	1	25,0	0	3	1	0	0	0	0	4	100,0	6	3	3	0	0,0
670006	Fahrl Falscheid/falsche Versi	1	0,0	0	0,0	0	1	0	0	0	0	0	1	100,0	2	1	1	0	0,0
670007	Falsche Verdächtigung	559	0,4	0	0,0	276	215	64	0	4	0	0	536	95,9	511	300	211	55	10,8
670008	Beschimpf Religionsgemein. u a	5	0,0	0	0,0	3	0	1	0	1	0	0	5	100,0	5	4	1	0	0,0
670009	Störung der Religionsausübung	1	0,0	0	0,0	1	0	0	0	0	0	0	1	100,0	1	1	0	0	0,0
670011	Störung der Totenruhe	34	0,0	0	0,0	13	19	2	0	0	0	0	10	29,4	11	6	5	0	0,0
670014	Beischlaf zwischen Verwandten	1	0,0	0	0,0	0	0	1	0	0	0	0	1	100,0	1	1	0	0	0,0
670015	üble Nachrede/Verleumdung PPL	170	0,1	0	0,0	55	82	30	0	3	0	0	140	82,4	99	80	19	1	1,0
670016	Verletzg Vertraulichk d Wortes	83	0,1	0	0,0	29	41	13	0	0	0	0	80	96,4	79	59	20	10	12,7
670017	Verletzg des Briefgeheimnisses	84	0,1	0	0,0	33	37	14	0	0	0	0	45	53,6	43	27	16	3	7,0
670018	Verletzung Privatgeheimnis	13	0,0	0	0,0	3	6	3	0	1	0	0	12	92,3	12	7	5	0	0,0
670020	Verletzg Post/Fernmeldegeheimn	102	0,1	0	0,0	49	33	11	0	9	0	0	36	35,3	40	30	10	14	35,0
670021	Aussetzung	2	0,0	0	0,0	2	0	0	0	0	0	0	1	50,0	1	1	0	0	0,0
670024	Gefäh Eingr Bahn/Schiffs/Luftv	44	0,0	9	20,5	26	15	3	0	0	0	0	23	52,3	24	21	3	7	29,2
670025	Gefährl Eingr in Straßenverk	400	0,3	44	11,0	221	131	44	0	4	0	0	190	47,5	209	180	29	26	12,4
670026	Störung öffentlicher Betriebe	25	0,0	3	12,0	15	8	2	0	0	0	0	3	12,0	3	3	0	1	33,3
670027	Störung Telekommunikationsanl	52	0,0	3	5,8	44	8	0	0	0	0	0	37	71,2	39	35	4	4	10,3
670029	Baugefährdung	5	0,0	0	0,0	2	3	0	0	0	0	0	5	100,0	10	9	1	1	10,0
670030	Vollrausch	1	0,0	0	0,0	0	1	0	0	0	0	0	1	100,0	1	1	0	0	0,0
670031	Gefährdg einer Entziehungskur	2	0,0	0	0,0	2	0	0	0	0	0	0	2	100,0	2	2	0	0	0,0
670032	Unterl Hilfelei/Behin hilfel P	79	0,1	0	0,0	35	36	8	0	0	0	0	61	77,2	80	53	27	12	15,0
670033	Parteiverrat	1	0,0	0	0,0	0	1	0	0	0	0	0	1	100,0	1	1	0	0	0,0
670034	Verl höchstp Lebensber Bildauf	290	0,2	0	0,0	143	103	40	0	4	0	0	259	89,3	252	183	69	26	10,3
671000	Verletzg der Unterhaltspflicht	101	0,1	0	0,0	53	36	12	0	0	0	0	101	100,0	95	88	7	4	4,2
672000	Verletz Fürsorge/Erziehungspfl	52	0,0	0	0,0	21	23	8	0	0	0	0	51	98,1	58	20	38	11	19,0
673000	Beleidigung 185-187, 189 StGB	7159	4,6	0	0,0	2771	3197	1108	0	83	0	0	6340	88,6	5632	3782	1850	713	12,7

Polizeiliche Kriminalstatistik
Art: Grundtabelle Straftaten

Tabelle 01
Bereich: 00000000-LAND_THUERINGEN / T6
Berechnungszeitraum vom 01.01.2024 bis 31.12.2024

Erstellungsdatum: 21.01.2025

Schlüs-selzahl der Tat	Straftaten	Erfasste Fälle	% Anteil an allen Taten	von Spalte 3 Versuche Fälle		Tatort bis 20.000 Einw.	20.000 bis 100.000 Einw.	100.000 bis 500.000 Einw.	500.000 und mehr Einw.	un-bekannt	Mit Schußwaffe gedroht	ge-schoss.	Aufklärung Fälle	in %	Gesamtzahl der ermitt. Tat-verd.	von SPALTE 16 männl.	weibl.	Nichtdeutsche Tatverdächtige Anzahl	in %
1	2	3	4	5	6	7	8	9	10	11	12	13	14	15	16	17	18	19	20
673010	Beleidigung ohne sex Grundlage	4654	3,0	0	0,0	1769	2036	821	0	28	0	0	4149	89,1	3717	2721	996	499	13,4
673020	Üble Nachrede ohne sex Grundl	426	0,3	0	0,0	194	168	48	0	16	0	0	364	85,4	389	183	206	16	4,1
673030	Verleumdg ohne sex Grundlage	1041	0,7	0	0,0	444	444	131	0	22	0	0	914	87,8	949	447	502	69	7,3
673040	Verungl And Verstorb o sex GL	4	0,0	0	0,0	2	1	0	0	1	0	0	3	75,0	3	2	1	0	0,0
673100	Beleidigung ect. auf sex GL	1034	0,7	0	0,0	362	548	108	0	16	0	0	910	88,0	872	638	234	160	18,3
673110	Beleidigung auf sex Grundlage	912	0,6	0	0,0	305	495	101	0	11	0	0	807	88,5	768	586	182	144	18,8
673120	Üble Nachrede auf sex Grundl	38	0,0	0	0,0	15	18	3	0	2	0	0	32	84,2	40	18	22	7	17,5
673130	Verleumdung auf sex Grundlage	84	0,1	0	0,0	42	35	4	0	3	0	0	71	84,5	72	40	32	9	12,5
674000	Sachbeschädigung insgeamt	18556	11,9	552	3,0	6689	8166	3653	0	48	0	51	5050	27,2	4348	3634	714	747	17,2
674010	SB o Schl. 674100/674300 insg	11472	7,3	337	2,9	4105	5225	2136	0	6	0	37	3685	32,1	3332	2777	555	577	17,3
674011	SB 674010 durch Graffiti	2047	1,3	10	0,5	633	864	548	0	2	0	0	352	17,2	214	179	35	16	7,5
674012	SB 674010 durch Feuer	701	0,4	48	6,8	243	357	101	0	0	0	0	118	16,8	175	149	26	23	13,1
674019	SB 674010 - sonstige	8724	5,6	279	3,2	3229	4004	1487	0	4	0	37	3215	36,9	3017	2513	504	543	18,0
674020	Gemeinschädl SB o 674320	298	0,2	8	2,7	167	85	44	0	2	0	6	85	28,5	126	112	14	23	18,3
674021	Gem. SB 674020 durch Graffiti	86	0,1	4	4,7	44	22	19	0	1	0	0	19	22,1	27	22	5	1	3,7
674022	Gem. SB 674020 durch Feuer	12	0,0	0	0,0	5	5	2	0	0	0	0	5	41,7	13	10	3	4	30,8
674029	Gem. SB 674020 - sonstige	200	0,1	4	2,0	118	58	23	0	1	0	6	61	30,5	88	82	6	18	20,5
674030	Zerstörg v Bauwerken o 674330	1	0,0	0	0,0	1	0	0	0	0	0	0	0	0,0	0	0	0	0	0,0
674100	Sachbeschädigung an Kfz	3727	2,4	155	4,2	1122	1632	966	0	7	0	6	837	22,5	705	603	102	131	18,6
674111	Sachbesch d Graffiti an Kfz	94	0,1	1	1,1	38	29	27	0	0	0	0	16	17,0	15	11	4	0	0,0
674119	Sonst Sachbeschädigung an Kfz	3633	2,3	154	4,2	1084	1603	939	0	7	0	6	821	22,6	692	593	99	131	18,9
674200	Datenveränd/Computersabotage	121	0,1	7	5,8	48	30	10	0	33	0	0	23	19,0	22	12	10	3	13,6
674210	Datenveränderung	94	0,1	2	2,1	37	21	7	0	29	0	0	15	16,0	15	7	8	2	13,3
674220	Computersabotage	27	0,0	5	18,5	11	9	3	0	4	0	0	8	29,6	8	6	2	1	12,5
674300	Sonst Sachb Str/Weg/Platz insg	2895	1,9	37	1,3	1232	1175	488	0	0	0	2	394	13,6	451	395	56	56	12,4
674310	Sonstige SB auf Str/Weg/Platz	2746	1,8	32	1,2	1142	1130	474	0	0	0	2	363	13,2	395	354	41	52	13,2
674311	Sonst SB Str/Weg/Pl. -Graffiti	1626	1,0	2	0,1	643	668	315	0	0	0	0	77	4,7	60	57	3	4	6,7
674312	Sonst SB Str/Weg/Platz -Feuer	14	0,0	0	0,0	3	9	2	0	0	0	0	1	7,1	1	1	0	0	0,0
674319	Sonst SB Str/Weg/Pl. -sonstige	1106	0,7	30	2,7	496	453	157	0	0	0	2	285	25,8	338	300	38	48	14,2
674320	Gem SB Str/Weg/Platz ges	148	0,1	5	3,4	90	44	14	0	0	0	0	31	20,9	58	43	15	4	6,9
674321	Gem SB Str/Weg/Platz -Graffiti	38	0,0	3	7,9	20	12	6	0	0	0	0	4	10,5	6	4	2	0	0,0
674322	Gem SB Str/Weg/Platz -Feuer	4	0,0	0	0,0	4	0	0	0	0	0	0	2	50,0	6	3	3	0	0,0
674329	Gem SB Str/Weg/Platz -sonstige	106	0,1	2	1,9	66	32	8	0	0	0	0	25	23,6	46	36	10	4	8,7

Polizeiliche Kriminalstatistik
Art: Grundtabelle Straftaten

Tabelle 01
Bereich: 00000000-LAND_THUERINGEN / T6
Berechnungszeitraum vom 01.01.2024 bis 31.12.2024

Erstellungsdatum: 21.01.2025

Schlüs-selzahl der Tat	Straftaten	Erfasste Fälle	% Anteil an allen Taten	von Spalte 3 Versuche Fälle		Tatort bis 20.000 Einw.	20.000 bis 100.000 Einw.	100.000 bis 500.000 Einw.	500.000 und mehr Einw.	un-bekannt	Mit Schußwaffe gedroht	ge-schoss.	Aufklärung Fälle	in %	Gesamtzahl der ermitt. Tat-verd.	von SPALTE 16 männl.	weibl.	Nichtdeutsche Tatverdächtige Anzahl	in %
1	2	3	4	5	6	7	8	9	10	11	12	13	14	15	16	17	18	19	20
674330	Zerstör Bauwerke Str/Weg/Platz	1	0,0	0	0,0	0	1	0	0	0	0	0	0	0,0	0	0	0	0	0,0
674500	Zerstörng wichtg Arbeitsmittel	42	0,0	8	19,0	14	19	9	0	0	0	0	26	61,9	27	26	1	6	22,2
674512	Zerstörg wich Arbeitsm d Feuer	2	0,0	0	0,0	0	2	0	0	0	0	0	1	50,0	1	1	0	0	0,0
674519	Sonst Zerst wichtig Arbeitsmit	40	0,0	8	20,0	14	17	9	0	0	0	0	25	62,5	26	25	1	6	23,1
675000	Sprengstoff/Strahlungsverbrech	127	0,1	9	7,1	72	37	18	0	0	0	0	30	23,6	41	37	4	2	4,9
675200	Herbeifü Sprengstoffexplosion	126	0,1	8	6,3	72	36	18	0	0	0	0	30	23,8	41	37	4	2	4,9
675400	Vorber Explos/Strahlungsverbr	1	0,0	1	100,0	0	1	0	0	0	0	0	0	0,0	0	0	0	0	0,0
676000	Straftaten gegen die Umwelt	162	0,1	5	3,1	116	37	9	0	0	0	0	71	43,8	77	70	7	14	18,2
676010	Bodenverunreinigung insgesamt	27	0,0	1	3,7	19	5	3	0	0	0	0	12	44,4	13	11	2	1	7,7
676011	Bodenverunreinigung	26	0,0	1	3,8	19	4	3	0	0	0	0	12	46,2	13	11	2	1	7,7
676012	Bodenverunr. bes schwerer Fall	1	0,0	0	0,0	0	1	0	0	0	0	0	0	0,0	0	0	0	0	0,0
676100	Gewässerverunreinigung insges	45	0,0	3	6,7	35	9	1	0	0	0	0	26	57,8	31	29	2	6	19,4
676101	Gewässerverunreinigung	45	0,0	3	6,7	35	9	1	0	0	0	0	26	57,8	31	29	2	6	19,4
676200	Luftverunreinigung § 325 StGB	7	0,0	1	14,3	7	0	0	0	0	0	0	2	28,6	2	2	0	0	0,0
676201	Luftverunreinigung	7	0,0	1	14,3	7	0	0	0	0	0	0	2	28,6	2	2	0	0	0,0
676400	Unerl Umg m Abfä § 326 o Abs 2	74	0,0	0	0,0	50	20	4	0	0	0	0	25	33,8	26	23	3	6	23,1
676410	Unerl Umg mit Abfä § 326 Abs 1	74	0,0	0	0,0	50	20	4	0	0	0	0	25	33,8	26	23	3	6	23,1
676411	Unerl Umg mit Abfä § 326 Abs 1	74	0,0	0	0,0	50	20	4	0	0	0	0	25	33,8	26	23	3	6	23,1
676500	Unerlaub Betreiben von Anlagen	5	0,0	0	0,0	2	3	0	0	0	0	0	4	80,0	4	4	0	1	25,0
676510	Unerl Betr v Anlag 327 (1) ges	1	0,0	0	0,0	0	1	0	0	0	0	0	1	100,0	1	1	0	0	0,0
676511	Unerl Beteib v Anlagen 327 (1)	1	0,0	0	0,0	0	1	0	0	0	0	0	1	100,0	1	1	0	0	0,0
676520	Unerl Betr v Anlag 327 (2) ges	4	0,0	0	0,0	2	2	0	0	0	0	0	3	75,0	3	3	0	1	33,3
676521	Unerl Beteib v Anlagen 327 (2)	4	0,0	0	0,0	2	2	0	0	0	0	0	3	75,0	3	3	0	1	33,3
676600	Unerl Umgang radioak Stoff u a	1	0,0	0	0,0	1	0	0	0	0	0	0	1	100,0	1	1	0	1	100,0
676620	Unerl Umgang gefährl Stoffen	1	0,0	0	0,0	1	0	0	0	0	0	0	1	100,0	1	1	0	1	100,0
676621	Unerl Umgang gefährl Stoffen	1	0,0	0	0,0	1	0	0	0	0	0	0	1	100,0	1	1	0	1	100,0
676700	Gefährd schutzbedü Gebiete ges	1	0,0	0	0,0	1	0	0	0	0	0	0	0	0,0	0	0	0	0	0,0
676702	Gefährd schutzbed Gebiete -bsF	1	0,0	0	0,0	1	0	0	0	0	0	0	0	0,0	0	0	0	0	0,0
676800	Abfallein/Aus/Durchfuhr insges	1	0,0	0	0,0	1	0	0	0	0	0	0	0	0,0	0	0	0	0	0,0
676820	Ungen. Ausfuhr v Abfällen ges	1	0,0	0	0,0	1	0	0	0	0	0	0	0	0,0	0	0	0	0	0,0
676821	Ungenehmig. Einfuhr v Abfällen	1	0,0	0	0,0	1	0	0	0	0	0	0	0	0,0	0	0	0	0	0,0
676900	Schw Gefährd d Freis v Giften	1	0,0	0	0,0	0	0	1	0	0	0	0	1	100,0	1	1	0	0	0,0
678000	Ausspäh/Abfang Daten/Datenhehl	566	0,4	0	0,0	238	167	38	0	123	0	0	97	17,1	102	73	29	14	13,7

Polizeiliche Kriminalstatistik
Art: Grundtabelle Straftaten

Tabelle 01
Bereich: 00000000-LAND_THUERINGEN / T6
Berechnungszeitraum vom 01.01.2024 bis 31.12.2024

Erstellungsdatum: 21.01.2025

Schlüs-selzahl der Tat	S t r a f t a t e n	Erfasste Fälle	% Anteil an allen Taten	von Spalte 3 Versuche Fälle		Tatort bis 20.000 Einw.	20.000 bis 100.000 Einw.	100.000 bis 500.000 Einw.	500.000 und mehr Einw.	un-bekannt	Mit Schußwaffe gedroht	ge-schoss.	Aufklärung Fälle	in %	Gesamtzahl der ermitt. Tat-verd.	von SPALTE 16 männl.	weibl.	Nichtdeutsche Tatverdächtige Anzahl	in %
1	2	3	4	5	6	7	8	9	10	11	12	13	14	15	16	17	18	19	20
678010	Ausspähen von Daten 202a StGB	544	0,3	0	0,0	227	158	38	0	121	0	0	90	16,5	94	65	29	13	13,8
678020	Abfangen von Daten § 202b StGB	5	0,0	0	0,0	3	2	0	0	0	0	0	2	40,0	2	2	0	1	50,0
678030	Vorber Ausspähen/Abfang Daten	13	0,0	0	0,0	6	6	0	0	1	0	0	3	23,1	4	4	0	0	0,0
678040	Datenhehlerei	4	0,0	0	0,0	2	1	0	0	1	0	0	2	50,0	2	2	0	0	0,0
700000	Strafrechtliche Nebengesetze	13634	8,7	101	0,7	4267	7062	2194	0	111	0	44	12460	91,4	10434	8494	1940	3243	31,1
710000	Strafrechtl Nebengesetze Wikri	603	0,4	5	0,8	224	263	100	0	16	0	0	441	73,1	465	340	125	91	19,6
712000	AktG, GenG, GmbHG, HGB, InsO,.	33	0,0	0	0,0	18	6	9	0	0	0	0	32	97,0	34	29	5	5	14,7
712020	Handelsgesetzbuch	1	0,0	0	0,0	0	0	1	0	0	0	0	1	100,0	1	1	0	0	0,0
712200	Insolvenzverschleppung	32	0,0	0	0,0	18	6	8	0	0	0	0	31	96,9	33	28	5	5	15,2
714000	Straftaten i.V.m. Bankgewerbe	3	0,0	0	0,0	0	0	3	0	0	0	0	2	66,7	2	2	0	2	100,0
714040	Kreditwesengesetz	1	0,0	0	0,0	0	0	1	0	0	0	0	1	100,0	1	1	0	1	100,0
714050	Depotgesetz	1	0,0	0	0,0	0	0	1	0	0	0	0	0	0,0	0	0	0	0	0,0
714070	Zahlungsdiensteaufsichtsgesetz	1	0,0	0	0,0	0	0	1	0	0	0	0	1	100,0	1	1	0	1	100,0
715000	Urheberrechtsbestimmungen ges.	278	0,2	1	0,4	121	100	43	0	14	0	0	221	79,5	244	150	94	41	16,8
715010	Markengesetz	9	0,0	0	0,0	1	3	5	0	0	0	0	7	77,8	15	10	5	14	93,3
715040	Kunsturheberrechtsgesetz	232	0,1	1	0,4	106	81	33	0	12	0	0	184	79,3	196	117	79	22	11,2
715050	UrheberrechtsG -sonst Verstöße	27	0,0	0	0,0	13	12	1	0	1	0	0	20	74,1	21	14	7	5	23,8
715200	Softwarepiraterie gewerbsmäßig	2	0,0	0	0,0	0	0	1	0	1	0	0	2	100,0	2	2	0	0	0,0
715300	Verl Geschäftsgeh §23(1)3,(4)	2	0,0	0	0,0	1	1	0	0	0	0	0	2	100,0	3	1	2	0	0,0
715400	Verl Geschgeh §23(1)1,2,(2)(4)	6	0,0	0	0,0	0	3	3	0	0	0	0	6	100,0	7	6	1	0	0,0
716000	ST im ZH mit Lebens/Arzneimitt	286	0,2	4	1,4	85	154	45	0	2	0	0	185	64,7	184	158	26	43	23,4
716079	Sonst ST im ZH mit Lebensmitt	1	0,0	0	0,0	0	1	0	0	0	0	0	1	100,0	1	1	0	0	0,0
716100	Lebens/Futtermittelgesetzbuch	46	0,0	0	0,0	25	18	3	0	0	0	0	44	95,7	49	37	12	6	12,2
716400	Arzneimittelgesetz insgesamt	187	0,1	4	2,1	41	106	39	0	1	0	0	92	49,2	90	78	12	23	25,6
716420	illeg Arzneimitt leg Verteiler	4	0,0	1	25,0	0	2	2	0	0	0	0	2	50,0	2	2	0	1	50,0
716421	legal Vert -bedenkl Arzneimitt	2	0,0	0	0,0	0	2	0	0	0	0	0	0	0,0	0	0	0	0	0,0
716423	legal Vert -nicht zugel Arznei	2	0,0	1	50,0	0	0	2	0	0	0	0	2	100,0	2	2	0	1	50,0
716430	Arzneimitt - illeg Verteilerk	106	0,1	3	2,8	13	68	24	0	1	0	0	41	38,7	40	33	7	11	27,5
716431	illeg Vert -bedenkl Arzneimitt	9	0,0	0	0,0	3	5	1	0	0	0	0	3	33,3	3	2	1	1	33,3
716433	illeg Vert -nicht zugel Arznei	97	0,1	3	3,1	10	63	23	0	1	0	0	38	39,2	37	31	6	10	27,0
716460	AMG § 95 (1) Nr. 2, 3, 5, 5a	56	0,0	0	0,0	20	27	9	0	0	0	0	34	60,7	35	31	4	8	22,9
716470	AMG § 96 ohne Nr 5,15-18a,20b	21	0,0	0	0,0	8	9	4	0	0	0	0	15	71,4	15	14	1	3	20,0
716500	Anti-Doping-Gesetz insgesamt	52	0,0	0	0,0	19	29	3	0	1	0	0	48	92,3	45	43	2	14	31,1

Polizeiliche Kriminalstatistik
Art: Grundtabelle Straftaten

Tabelle 01
Bereich: 00000000-LAND_THUERINGEN / T6
Berechnungszeitraum vom 01.01.2024 bis 31.12.2024

Erstellungsdatum: 21.01.2025

Schlüs-selzahl der Tat	S t r a f t a t e n	Erfasste Fälle	% Anteil an allen Taten	von Spalte 3 Versuche Fälle		Tatort bis 20.000 Einw.	20.000 bis 100.000 Einw.	100.000 bis 500.000 Einw.	500.000 und mehr Einw.	un-bekannt	Mit Schußwaffe gedroht	ge-schoss.	Aufklärung Fälle	in %	Gesamtzahl der ermitt. Tat-verd.	von SPALTE 16 männl.	weibl.	Nichtdeutsche Tatverdächtige Anzahl	in %
1	2	3	4	5	6	7	8	9	10	11	12	13	14	15	16	17	18	19	20
716510	Herst/Inverk/Verschr..Dopingmi	7	0,0	0	0,0	2	4	1	0	0	0	0	7	100,0	7	6	1	1	14,3
716520	Erw/Besi/Verbring Dopingmittel	45	0,0	0	0,0	17	25	2	0	1	0	0	41	91,1	38	37	1	13	34,2
719000	sonst NebenG Wirtschaftssektor	3	0,0	0	0,0	0	3	0	0	0	0	0	1	33,3	1	1	0	0	0,0
719079	Sonst NebenG Wirtschaftssektor	2	0,0	0	0,0	0	2	0	0	0	0	0	0	0,0	0	0	0	0	0,0
719200	Straftat GeschGehG Abs. 3/UWG	1	0,0	0	0,0	0	1	0	0	0	0	0	1	100,0	1	1	0	0	0,0
720000	Sonst strafr NebenG insgesamt	4250	2,7	10	0,2	773	2770	678	0	29	0	11	4025	94,7	3719	2987	732	2252	60,6
720001	Vereinsgesetz	12	0,0	0	0,0	1	11	0	0	0	0	0	11	91,7	6	6	0	0	0,0
720002	VersammlungsG Bund/Land	533	0,3	0	0,0	41	377	115	0	0	0	0	486	91,2	416	270	146	6	1,4
720005	Missbr Herst/Vertr.Kennzeichen	4	0,0	0	0,0	1	3	0	0	0	0	0	3	75,0	3	3	0	2	66,7
720009	TTDSG	4	0,0	0	0,0	1	2	1	0	0	0	0	5	125,0	4	4	0	0	0,0
720011	Straftaten § 4 GewaltschutzG	324	0,2	0	0,0	137	144	43	0	0	0	0	323	99,7	148	135	13	34	23,0
720079	Sonst strafrechtliche NebenG	111	0,1	2	1,8	37	59	15	0	0	0	0	76	68,5	77	62	15	16	20,8
722000	§ 27 Abs. 1 des JugendschutzG	3	0,0	0	0,0	1	2	0	0	0	0	0	3	100,0	3	1	2	1	33,3
725000	Aufenthalts/Asyl/FreizügigkG	2135	1,4	2	0,1	89	1687	331	0	28	0	0	2110	98,8	2088	1612	476	2083	99,8
725200	Einschleusen v. Ausländern ges	37	0,0	1	2,7	5	14	7	0	11	0	0	18	48,6	27	23	4	24	88,9
725210	Einschl Ausl 96 (1,4) AufenthG	22	0,0	0	0,0	4	11	4	0	3	0	0	7	31,8	7	5	2	5	71,4
725220	Einschl Ausl 96 (2) AufenthG	15	0,0	1	6,7	1	3	3	0	8	0	0	11	73,3	20	18	2	19	95,0
725300	Aufenthtitel -95(2)2 AufenthG	48	0,0	1	2,1	5	38	5	0	0	0	0	48	100,0	49	27	22	48	98,0
725310	Erschleich/Gebrauch Visum ges.	28	0,0	0	0,0	2	24	2	0	0	0	0	28	100,0	28	12	16	28	100,0
725311	Erschl/Gebr Visum -Scheinehe	2	0,0	0	0,0	0	2	0	0	0	0	0	2	100,0	2	1	1	2	100,0
725312	Erschl/Gebr Visum -sonst ModOp	26	0,0	0	0,0	2	22	2	0	0	0	0	26	100,0	26	11	15	26	100,0
725320	Erschl/Gebr Aufenthtitel ges	20	0,0	1	5,0	3	14	3	0	0	0	0	20	100,0	21	15	6	20	95,2
725321	Erschl/Geb Aufentht -Scheinehe	2	0,0	1	50,0	1	1	0	0	0	0	0	2	100,0	2	2	0	2	100,0
725322	Sonst Erschl/Gebr Aufenthtitel	18	0,0	0	0,0	2	13	3	0	0	0	0	18	100,0	19	13	6	18	94,7
725400	Einschleus Todesf - gew/Bande	1	0,0	0	0,0	1	0	0	0	0	0	0	0	0,0	0	0	0	0	0,0
725420	Gewerbs/bandenmä Einschl Auslä	1	0,0	0	0,0	1	0	0	0	0	0	0	0	0,0	0	0	0	0	0,0
725500	Straftaten gegen 84, 85 AsylG	12	0,0	0	0,0	2	5	5	0	0	0	0	12	100,0	11	10	1	11	100,0
725520	Straftaten gegen § 85 AsylG	12	0,0	0	0,0	2	5	5	0	0	0	0	12	100,0	11	10	1	11	100,0
725700	Unerlaubter Aufenthalt insges	1970	1,3	0	0,0	70	1598	286	0	16	0	0	1965	99,7	1949	1507	442	1948	99,9
725710	Unerlaubter Aufenthalt	1951	1,2	0	0,0	68	1587	282	0	14	0	0	1946	99,7	1933	1493	440	1932	99,9
725711	Unerl Aufenth o unerl Einreise	122	0,1	0	0,0	18	45	59	0	0	0	0	122	100,0	115	108	7	115	100,0
725712	Aufenth nach unerl/ungekl Einr	1829	1,2	0	0,0	50	1542	223	0	14	0	0	1824	99,7	1823	1390	433	1822	99,9
725720	Aufenth -Einreise/Aufentverbot	19	0,0	0	0,0	2	11	4	0	2	0	0	19	100,0	18	16	2	18	100,0

Polizeiliche Kriminalstatistik
Art: Grundtabelle Straftaten

Tabelle 01
Bereich: 00000000-LAND_THUERINGEN / T6
Berechnungszeitraum vom 01.01.2024 bis 31.12.2024

Erstellungsdatum: 21.01.2025

Schlüs-selzahl der Tat	S t r a f t a t e n	Erfasste Fälle	% Anteil an allen Taten	von Spalte 3 Versuche Fälle		Tatort bis 20.000 Einw.	20.000 bis 100.000 Einw.	100.000 bis 500.000 Einw.	500.000 und mehr Einw.	un-bekannt	Mit Schußwaffe gedroht	ge-schoss.	Aufklärung Fälle	in %	Gesamtzahl der ermitt. Tat-verd.	von SPALTE 16 männl.	weibl.	Nichtdeutsche Tatverdächtige Anzahl	in %
1	2	3	4	5	6	7	8	9	10	11	12	13	14	15	16	17	18	19	20
725800	Straftat nach dem FreizügG/EU	7	0,0	0	0,0	0	4	3	0	0	0	0	7	100,0	5	4	1	5	100,0
725900	Sonst Verstöße gg AufenthG	60	0,0	0	0,0	6	28	25	0	1	0	0	60	100,0	59	53	6	59	100,0
726000	Sprengs/Waff/KrWaffKon/AusgStG	1104	0,7	6	0,5	458	474	171	0	1	0	11	993	89,9	984	907	77	120	12,2
726100	Straftaten gg das SprengstoffG	283	0,2	0	0,0	105	136	42	0	0	0	0	229	80,9	235	222	13	23	9,8
726200	Straftaten gg das Waffengesetz	787	0,5	6	0,8	336	325	125	0	1	0	11	736	93,5	743	681	62	95	12,8
726300	Kriegswaffenkontrollgesetz	19	0,0	0	0,0	11	7	1	0	0	0	0	13	68,4	16	13	3	3	18,8
726400	Ausgangsstoffgesetz §13AusgStG	15	0,0	0	0,0	6	6	3	0	0	0	0	15	100,0	15	15	0	0	0,0
728000	Bundes/Landesdatenschutzgesetz	20	0,0	0	0,0	7	11	2	0	0	0	0	15	75,0	14	11	3	0	0,0
728010	Landesdatenschutzgesetz	3	0,0	0	0,0	1	2	0	0	0	0	0	3	100,0	3	2	1	0	0,0
728020	Bundesdatenschutzgesetz	17	0,0	0	0,0	6	9	2	0	0	0	0	12	70,6	11	9	2	0	0,0
730000	Rauschgiftdelikte insges.	8307	5,3	86	1,0	2968	3901	1374	0	64	0	0	7747	93,3	6441	5400	1041	966	15,0
731000	Allgemeine Verstöße § 29 BtMG	6557	4,2	41	0,6	2355	3090	1080	0	32	0	0	6217	94,8	5192	4323	869	741	14,3
731100	Allg Verstoß - Heroin	22	0,0	0	0,0	8	11	3	0	0	0	0	21	95,5	21	20	1	2	9,5
731200	Allg Verstoß - Kokain/Crack	290	0,2	2	0,7	149	87	52	0	2	0	0	269	92,8	263	236	27	56	21,3
731201	Allg Verstoß - Crack	3	0,0	0	0,0	1	1	1	0	0	0	0	3	100,0	3	3	0	1	33,3
731202	Allg Verstoß - Kokain	287	0,2	2	0,7	148	86	51	0	2	0	0	266	92,7	261	234	27	56	21,5
731300	Allg Verstoß - LSD	30	0,0	1	3,3	18	7	5	0	0	0	0	30	100,0	32	28	4	1	3,1
731400	Allg Verstoß - NPS (BtMG)	125	0,1	0	0,0	112	11	2	0	0	0	0	115	92,0	87	81	6	9	10,3
731600	Allg Verstoß - Amphetamin	903	0,6	8	0,9	429	379	89	0	6	0	0	864	95,7	822	677	145	87	10,6
731601	Allg Verst -Amph Pulver/flüss.	627	0,4	2	0,3	297	267	57	0	6	0	0	605	96,5	568	467	101	55	9,7
731602	Allg Verst -Amph Tabl/Kapsel	276	0,2	6	2,2	132	112	32	0	0	0	0	259	93,8	265	220	45	34	12,8
731700	Allg Verstoß - Methamphetamin	1883	1,2	6	0,3	603	1020	247	0	13	0	0	1794	95,3	1494	1160	334	108	7,2
731701	Allg Verst Methamp Pulv/flüss.	62	0,0	1	1,6	18	30	12	0	2	0	0	56	90,3	52	38	14	7	13,5
731702	Allg Verstoß - Methamp Crystal	1808	1,2	5	0,3	579	983	235	0	11	0	0	1725	95,4	1436	1118	318	99	6,9
731703	Allg Verstoß -Methamp Tabl/Kap	13	0,0	0	0,0	6	7	0	0	0	0	0	13	100,0	13	10	3	4	30,8
731800	Allg Verstoß - Cannabis	2883	1,8	17	0,6	885	1370	621	0	7	0	0	2745	95,2	2505	2163	342	479	19,1
731900	Allg Verstoß - Sonstige BtM	421	0,3	7	1,7	151	205	61	0	4	0	0	379	90,0	380	305	75	45	11,8
732000	Handel/Schmuggel BtM	836	0,5	27	3,2	295	397	131	0	13	0	0	767	91,7	774	677	97	115	14,9
732100	Handel/Schmuggel - Heroin	3	0,0	1	33,3	1	1	1	0	0	0	0	2	66,7	2	1	1	0	0,0
732110	Handel - Herion	3	0,0	1	33,3	1	1	1	0	0	0	0	2	66,7	2	1	1	0	0,0
732200	Handel/Schmuggel -Kokain/Crack	38	0,0	1	2,6	12	13	12	0	1	0	0	29	76,3	35	33	2	13	37,1
732210	Handel - Kokain/Crack	36	0,0	1	2,8	12	12	11	0	1	0	0	27	75,0	33	32	1	12	36,4
732211	Handel - Crack	1	0,0	0	0,0	0	0	1	0	0	0	0	1	100,0	1	1	0	1	100,0

Polizeiliche Kriminalstatistik
Art: Grundtabelle Straftaten

Tabelle 01
Bereich: 00000000-LAND_THUERINGEN / T6
Berechnungszeitraum vom 01.01.2024 bis 31.12.2024

Erstellungsdatum: 21.01.2025

Schlüs-selzahl der Tat	Straftaten	Erfasste Fälle	% Anteil an allen Taten	von Spalte 3 Versuche Fälle		Tatort bis 20.000 Einw.	20.000 bis 100.000 Einw.	100.000 bis 500.000 Einw.	500.000 und mehr Einw.	un-bekannt	Mit Schußwaffe gedroht	ge-schoss.	Aufklärung Fälle	in %	Gesamtzahl der ermitt. Tat-verd.	von SPALTE 16 männl.	weibl.	Nichtdeutsche Tatverdächtige Anzahl	in %
1	2	3	4	5	6	7	8	9	10	11	12	13	14	15	16	17	18	19	20
732212	Handel - Kokain	35	0,0	1	2,9	12	12	10	0	1	0	0	26	74,3	32	31	1	11	34,4
732220	Schmuggel - Kokain/Crack	2	0,0	0	0,0	0	1	1	0	0	0	0	2	100,0	2	1	1	1	50,0
732222	Schmuggel - Kokain	2	0,0	0	0,0	0	1	1	0	0	0	0	2	100,0	2	1	1	1	50,0
732300	Handel/Schmuggel - LSD	3	0,0	0	0,0	1	2	0	0	0	0	0	3	100,0	3	3	0	1	33,3
732310	Handel - LSD	3	0,0	0	0,0	1	2	0	0	0	0	0	3	100,0	3	3	0	1	33,3
732400	Handel/Schmuggel - NPS (BtMG)	8	0,0	0	0,0	3	4	0	0	1	0	0	6	75,0	6	5	1	1	16,7
732410	Handel - NPS (BtMG)	6	0,0	0	0,0	2	3	0	0	1	0	0	5	83,3	5	5	0	1	20,0
732420	Schmuggel - NPS (BtMG)	2	0,0	0	0,0	1	1	0	0	0	0	0	1	50,0	1	0	1	0	0,0
732600	Handel/Schmuggel - Amphetamin	98	0,1	5	5,1	41	50	6	0	1	0	0	93	94,9	92	78	14	7	7,6
732610	Handel - Amphetamin	95	0,1	5	5,3	40	49	6	0	0	0	0	91	95,8	90	76	14	6	6,7
732611	Handel - Amphet Pulver/flüssig	49	0,0	1	2,0	17	28	4	0	0	0	0	47	95,9	45	38	7	2	4,4
732612	Handel -Amphet Tablette/Kapsel	46	0,0	4	8,7	23	21	2	0	0	0	0	44	95,7	46	39	7	4	8,7
732620	Schmuggel - Amphetamin	3	0,0	0	0,0	1	1	0	0	1	0	0	2	66,7	2	2	0	1	50,0
732621	Schmuggel - Amph. Pulver/flüss	2	0,0	0	0,0	1	0	0	0	1	0	0	2	100,0	2	2	0	1	50,0
732622	Schmuggel - Amph. Tabl/Kapsel	1	0,0	0	0,0	0	1	0	0	0	0	0	0	0,0	0	0	0	0	0,0
732700	Handel/Schmuggel - Methamph.	196	0,1	3	1,5	80	90	23	0	3	0	0	186	94,9	190	157	33	8	4,2
732710	Handel - Methamphetamin	193	0,1	3	1,6	80	88	22	0	3	0	0	184	95,3	188	155	33	7	3,7
732711	Handel - Methamp Pulver/flüss	3	0,0	0	0,0	1	2	0	0	0	0	0	2	66,7	2	2	0	1	50,0
732712	Handel - Methamp Crystal	189	0,1	3	1,6	78	86	22	0	3	0	0	181	95,8	185	152	33	6	3,2
732713	Handel - Methamp Tabl/Kapsel	1	0,0	0	0,0	1	0	0	0	0	0	0	1	100,0	1	1	0	0	0,0
732720	Schmuggel - Methamphetamin	3	0,0	0	0,0	0	2	1	0	0	0	0	2	66,7	2	2	0	1	50,0
732722	Schmuggel - Methamp Crystal	3	0,0	0	0,0	0	2	1	0	0	0	0	2	66,7	2	2	0	1	50,0
732800	Handel/Schmuggel - Cannabis	320	0,2	14	4,4	95	157	63	0	5	0	0	295	92,2	304	276	28	50	16,4
732810	Handel - Cannabis	314	0,2	14	4,5	91	156	62	0	5	0	0	289	92,0	298	270	28	49	16,4
732820	Schmuggel - Cannabis	6	0,0	0	0,0	4	1	1	0	0	0	0	6	100,0	6	6	0	1	16,7
732900	Handel/Schmuggel - sonst. BtM	170	0,1	3	1,8	62	80	26	0	2	0	0	153	90,0	165	145	20	40	24,2
732910	Handel - sonstige BtM	167	0,1	3	1,8	60	79	26	0	2	0	0	150	89,8	161	141	20	39	24,2
732920	Schmuggel - sonstige BtM	3	0,0	0	0,0	2	1	0	0	0	0	0	3	100,0	4	4	0	1	25,0
733000	Einfuhr BtM insges	9	0,0	0	0,0	4	4	1	0	0	0	0	9	100,0	15	12	3	9	60,0
733100	Einfuhr - Heroin	1	0,0	0	0,0	1	0	0	0	0	0	0	1	100,0	1	1	0	1	100,0
733200	Einfuhr - Kokain/Crack	1	0,0	0	0,0	0	0	1	0	0	0	0	1	100,0	7	5	2	5	71,4
733202	Einfuhr - Kokain	1	0,0	0	0,0	0	0	1	0	0	0	0	1	100,0	7	5	2	5	71,4
733700	Einfuhr - Methamphetamin	1	0,0	0	0,0	0	1	0	0	0	0	0	1	100,0	1	1	0	0	0,0

Polizeiliche Kriminalstatistik
Art: Grundtabelle Straftaten

Tabelle 01
Bereich: 00000000-LAND_THUERINGEN / T6
Berechnungszeitraum vom 01.01.2024 bis 31.12.2024

Erstellungsdatum: 21.01.2025

Schlüs-selzahl der Tat	S t r a f t a t e n	Erfasste Fälle	% Anteil an allen Taten	von Spalte 3 Versuche Fälle		Tatort bis 20.000 Einw.	20.000 bis 100.000 Einw.	100.000 bis 500.000 Einw.	500.000 und mehr Einw.	un-bekannt	Mit Schußwaffe gedroht	ge-schoss.	Aufklärung Fälle	in %	Gesamtzahl der ermitt. Tat-verd.	von SPALTE 16 männl.	weibl.	Nichtdeutsche Tatverdächtige Anzahl	in %
1	2	3	4	5	6	7	8	9	10	11	12	13	14	15	16	17	18	19	20
733702	Einfuhr - Methamphetam Crystal	1	0,0	0	0,0	0	1	0	0	0	0	0	1	100,0	1	1	0	0	0,0
733800	Einfuhr - Cannabis	3	0,0	0	0,0	0	3	0	0	0	0	0	3	100,0	3	2	1	1	33,3
733900	Einfuhr - Sonstige BtM	3	0,0	0	0,0	3	0	0	0	0	0	0	3	100,0	3	3	0	2	66,7
734000	Sonstige Verstöße gg das BtMG	523	0,3	12	2,3	178	223	109	0	13	0	0	479	91,6	569	492	77	102	17,9
734100	Anbau von BtM 29 (1) 1 BtMG	50	0,0	1	2,0	32	10	8	0	0	0	0	46	92,0	59	46	13	6	10,2
734200	BtM Anbau, Herstellung, Handel	43	0,0	1	2,3	12	14	17	0	0	0	0	43	100,0	69	65	4	11	15,9
734210	Verstöße gem § 30 (1) 1 BtMG	1	0,0	0	0,0	0	0	1	0	0	0	0	1	100,0	3	3	0	2	66,7
734220	Verstöße gemäß § 30a BtMG	42	0,0	1	2,4	12	14	16	0	0	0	0	42	100,0	66	62	4	9	13,6
734500	Abgabe/Verabr..BtM an Minderjä	113	0,1	4	3,5	38	57	17	0	1	0	0	96	85,0	92	73	19	16	17,4
734510	734500 -nicht gewerbsmäßig	111	0,1	4	3,6	38	55	17	0	1	0	0	94	84,7	90	72	18	15	16,7
734520	734500 -gewerbsmäßig	2	0,0	0	0,0	0	2	0	0	0	0	0	2	100,0	2	1	1	1	50,0
734800	Handel/Herst/Abg..ngM BtM ges.	317	0,2	6	1,9	96	142	67	0	12	0	0	294	92,7	358	317	41	70	19,6
734810	Unerl Abgabe/Besitz insges.	113	0,1	2	1,8	36	44	29	0	4	0	0	102	90,3	120	106	14	18	15,0
734811	Unerl Abgabe/Besitz -Heroin	1	0,0	0	0,0	0	1	0	0	0	0	0	1	100,0	1	0	1	1	100,0
734812	Unerl Abg/Besitz -Kokain/Crack	12	0,0	0	0,0	5	1	5	0	1	0	0	10	83,3	13	13	0	5	38,5
734814	Unerl Abgabe/Besitz -NPS BtMG	1	0,0	0	0,0	0	1	0	0	0	0	0	1	100,0	1	1	0	0	0,0
734816	Unerl Abgabe/Besitz -Amphet.	21	0,0	2	9,5	5	9	6	0	1	0	0	19	90,5	18	16	2	0	0,0
734817	Unerl Abgabe/Besitz -Methamph	27	0,0	0	0,0	8	16	3	0	0	0	0	26	96,3	34	27	7	2	5,9
734818	Unerl Abgabe/Besitz -Cannabis	40	0,0	0	0,0	12	12	14	0	2	0	0	39	97,5	47	43	4	7	14,9
734819	Unerl Abgabe/Besitz -sonst BtM	11	0,0	0	0,0	6	4	1	0	0	0	0	6	54,5	6	6	0	3	50,0
734820	Unerl Handel ngM insges	189	0,1	3	1,6	50	93	38	0	8	0	0	178	94,2	225	201	24	49	21,8
734821	Unerl Handel ngM -Heroin	3	0,0	0	0,0	0	3	0	0	0	0	0	3	100,0	3	3	0	2	66,7
734822	Unerl Handel ngM -Kokain/Crack	12	0,0	0	0,0	1	9	1	0	1	0	0	11	91,7	28	26	2	14	50,0
734826	Unerl Handel ngM -Amphetamin	25	0,0	0	0,0	8	12	5	0	0	0	0	24	96,0	27	24	3	3	11,1
734827	Unerl Handel ngM -Methamphetam	68	0,0	3	4,4	22	33	10	0	3	0	0	66	97,1	80	67	13	10	12,5
734828	Unerl Handel ngM -Cannabis	70	0,0	0	0,0	15	31	20	0	4	0	0	65	92,9	81	76	5	18	22,2
734829	Unerl Handel ngM -sonstige BtM	11	0,0	0	0,0	4	5	2	0	0	0	0	9	81,8	9	8	1	2	22,2
734840	Unerlaubte Herstellung in ngM	15	0,0	1	6,7	10	5	0	0	0	0	0	14	93,3	22	18	4	4	18,2
734847	Unerl Herst in ngM -Methamphet	2	0,0	0	0,0	1	1	0	0	0	0	0	2	100,0	2	1	1	0	0,0
734848	Unerl Herst in ngM -Cannabis	12	0,0	1	8,3	8	4	0	0	0	0	0	11	91,7	19	16	3	4	21,1
734849	Unerl Herst in ngM -Sonst BtM	1	0,0	0	0,0	1	0	0	0	0	0	0	1	100,0	1	1	0	0	0,0
735000	Straftaten gemäß § 4 NpSG	33	0,0	0	0,0	23	7	3	0	0	0	0	23	69,7	24	18	6	3	12,5
736000	ST GEM. §34 KCANG	349	0,2	6	1,7	113	180	50	0	6	0	0	252	72,2	267	236	31	53	19,9

Polizeiliche Kriminalstatistik
Art: Grundtabelle Straftaten

Tabelle 01
Bereich: 00000000-LAND_THUERINGEN / T6
Berechnungszeitraum vom 01.01.2024 bis 31.12.2024

Erstellungsdatum: 21.01.2025

Schlüs-selzahl der Tat	S t r a f t a t e n	Erfasste Fälle	% Anteil an allen Taten	von Spalte 3 Versuche Fälle		Tatort bis 20.000 Einw.	20.000 bis 100.000 Einw.	100.000 bis 500.000 Einw.	500.000 und mehr Einw.	un-bekannt	Mit Schußwaffe gedroht	ge-schoss.	Aufklärung Fälle	in %	Gesamtzahl der ermitt. Tat-verd.	von SPALTE 16 männl.	weibl.	Nichtdeutsche Tatverdächtige Anzahl	in %
1	2	3	4	5	6	7	8	9	10	11	12	13	14	15	16	17	18	19	20
740000	Straf NebenG Umw/Verbrschutz	474	0,3	0	0,0	302	128	42	0	2	0	33	247	52,1	258	190	68	28	10,9
740002	HundeVerbrEinfuhrbeschränkgG	1	0,0	0	0,0	0	1	0	0	0	0	0	1	100,0	1	0	1	0	0,0
740079	sonst NebenG Umw/Verbrschutz	21	0,0	0	0,0	14	6	0	0	1	0	0	7	33,3	8	7	1	3	37,5
741000	Straftaten nach ChemikalienG	5	0,0	0	0,0	3	2	0	0	0	0	0	2	40,0	2	1	1	0	0,0
741001	Straftaten § 27 ChemikalienG	5	0,0	0	0,0	3	2	0	0	0	0	0	2	40,0	2	1	1	0	0,0
742000	Infektionsschutz/TiergesundhG	2	0,0	0	0,0	0	2	0	0	0	0	0	1	50,0	1	0	1	1	100,0
742020	Tiergesundheitsgesetz	2	0,0	0	0,0	0	2	0	0	0	0	0	1	50,0	1	0	1	1	100,0
743000	Bundesnat/PflanzenschutzG u a	440	0,3	0	0,0	281	116	42	0	1	0	33	233	53,0	243	179	64	23	9,5
743010	Bundesnaturschutzgesetz	16	0,0	0	0,0	11	3	2	0	0	0	1	7	43,8	7	6	1	0	0,0
743020	Tierschutzgesetz	410	0,3	0	0,0	262	107	40	0	1	0	29	213	52,0	225	162	63	22	9,8
743030	Bundesjagdgesetz	13	0,0	0	0,0	7	6	0	0	0	0	3	12	92,3	12	11	1	1	8,3
743040	Pflanzenschutzgesetz	1	0,0	0	0,0	1	0	0	0	0	0	0	1	100,0	1	1	0	0	0,0
744000	Abfallverbringungsgesetz	5	0,0	0	0,0	4	1	0	0	0	0	0	3	60,0	3	3	0	1	33,3
744100	Illeg Verbring gefährl Abfälle	1	0,0	0	0,0	1	0	0	0	0	0	0	0	0,0	0	0	0	0	0,0
744200	Illeg Verbr ungefährl Abfälle	4	0,0	0	0,0	3	1	0	0	0	0	0	3	75,0	3	3	0	1	33,3
890000	Straftaten insges ohne 725000	153965	98,6	13194	8,6	51616	64751	34731	0	2867	57	139	92886	60,3	55663	41393	14270	13422	24,1
891000	Rauschgiftkriminalität	8447	5,4	87	1,0	2997	3974	1412	0	64	0	0	7864	93,1	6458	5412	1046	969	15,0
891100	dir. Beschaffungskriminalität	140	0,1	1	0,7	29	73	38	0	0	0	0	117	83,6	26	20	6	6	23,1
892000	Gewaltkriminalität	4978	3,2	882	17,7	1508	2316	1150	0	4	12	28	4141	83,2	4686	3913	773	1635	34,9
892500	Mord, Totschl, Tötung auf Verl	37	0,0	21	56,8	13	14	10	0	0	0	0	39	105,4	55	44	11	20	36,4
893000	Wirtschaftskriminalität	621	0,4	47	7,6	263	214	112	0	32	0	0	365	58,8	354	268	86	79	22,3
893100	Wirtschaftskrim. bei Betrug	390	0,2	44	11,3	155	126	81	0	28	0	0	172	44,1	180	130	50	42	23,3
893200	Insolvenzstraftaten (Wikri)	45	0,0	0	0,0	26	9	10	0	0	0	0	43	95,6	40	34	6	7	17,5
893300	Wikri Anlage/Finanzierungsb.	152	0,1	5	3,3	75	47	15	0	15	0	0	37	24,3	45	37	8	18	40,0
893400	Wettbewerbsdelikte (Wikri)	16	0,0	0	0,0	3	7	5	0	1	0	0	15	93,8	19	15	4	4	21,1
893500	Wikri -Arbeitsverhältnisse	33	0,0	0	0,0	20	11	2	0	0	0	0	33	100,0	28	25	3	4	14,3
893600	Betrug/Untr -Beteil/Kapitalanl	143	0,1	4	2,8	73	43	12	0	15	0	0	29	20,3	35	29	6	16	45,7
895000	Menschenhandel insgesamt	14	0,0	5	35,7	6	7	0	0	1	0	0	12	85,7	11	11	0	4	36,4
896000	Bestimmungen Jugendschutz	68	0,0	0	0,0	36	20	9	0	3	0	0	57	83,8	61	48	13	5	8,2
897000	Cybercrime	3284	2,1	369	11,2	1267	1073	355	0	589	0	0	997	30,4	836	530	306	156	18,7
897100	Computerbetrug § 263a StGB	2185	1,4	351	16,1	836	736	275	0	338	0	0	744	34,1	606	377	229	127	21,0
898000	ST insges Umwelt/Verbr-schutz	1137	0,7	18	1,6	640	376	117	0	4	0	39	596	52,4	649	539	110	137	21,1
898100	Umweltstr 29. Abschnitt StGB	162	0,1	5	3,1	116	37	9	0	0	0	0	71	43,8	77	70	7	14	18,2

Polizeiliche Kriminalstatistik
Art: Grundtabelle Straftaten

Tabelle 01
Bereich: 00000000-LAND_THUERINGEN / T6
Berechnungszeitraum vom 01.01.2024 bis 31.12.2024

Erstellungsdatum: 21.01.2025

Schlüs-selzahl der Tat	S t r a f t a t e n	Erfasste Fälle	% Anteil an allen Taten	von Spalte 3 Versuche Fälle		Tatort bis 20.000 Einw.	20.000 bis 100.000 Einw.	100.000 bis 500.000 Einw.	500.000 und mehr Einw.	un-bekannt	Mit Schußwaffe gedroht	ge-schoss.	Aufklärung Fälle	in %	Gesamtzahl der ermitt. Tat-verd.	von SPALTE 16 männl.	weibl.	Nichtdeutsche Tatverdächtige Anzahl	in %
1	2	3	4	5	6	7	8	9	10	11	12	13	14	15	16	17	18	19	20
898200	Sonst ST StGB Umweltrelevanz	215	0,1	9	4,2	137	57	21	0	0	0	6	93	43,3	130	121	9	52	40,0
898300	Umwelt/Verbr-schutz -Nebenges	760	0,5	4	0,5	387	282	87	0	4	0	33	432	56,8	442	348	94	71	16,1
899000	Straßenkriminalität	18060	11,6	1299	7,2	5716	7537	4775	0	32	5	25	4999	27,7	5186	4468	718	1485	28,6
899500	SB durch Graffiti insgesamt	3891	2,5	20	0,5	1378	1595	915	0	3	0	0	468	12,0	284	239	45	19	6,7

Tabelle 020
Aufgliederung der Tatverdächtigen nach Alter und Geschlecht

Die Tabelle gibt eine Übersicht zur Altersstruktur (Altersgruppe) und zum Geschlecht der ermittelten Tatverdächtigen.

In der Straftatenuntergliederung wird der Tatverdächtige, selbst wenn er in verschiedenen Untergruppen mehrfach gezählt wurde, in der nächst höheren Gruppe nur einmal gezählt. Die Summe der Tatverdächtigen aus den Untergruppen muss folglich mit der Anzahl der Tatverdächtigen der nächst höheren Gruppe nicht übereinstimmen (Tatverdächtigenechtzählung).

Polizeiliche Kriminalstatistik
Art: Aufgliederung TV gesamt

Tabelle 20
Bereich: 00000000-LAND_THUERINGEN / T6
Berechnungszeitraum vom 01.01.2024 bis 31.12.2024

Erstellungsdatum: 21.01.2025

Schlüsselzahl der Tat	Straftaten	SEXUS	Tatverdächtige gesamt	Kinder 6 bis unter 8	Kinder 8 bis unter 10	Kinder 10 bis unter 12	Kinder 12 bis unter 14	Kinder gesamt Spalten 5 - 9	Jugendliche 14 bis unter 16	Jugendliche 16 bis unter 18	Jugendliche gesamt Spalten 11 + 12	Heranwachsende 18 bis unter 21	gesamt Spalten 10,13,14	Erwachsene ab 21 Jahre 21 bis unter 23	Erwachsene ab 21 Jahre 23 bis unter 25	Erwachsene ab 21 Jahre gesamt Spalten 16,17	Erwachsene ab 21 Jahre 25 bis unter 30	Erwachsene ab 21 Jahre 30 bis unter 40	Erwachsene ab 21 Jahre 40 bis unter 50	Erwachsene ab 21 Jahre 50 bis unter 60	Erwachsene ab 21 Jahre 60 und älter	Erwachsene ab 21 Jahre gesamt Spalten 18 - 23
1	2	3	4	5	6	7	8	9	10	11	12	13	14	15	16	17	18	19	20	21	22	23	24
------	Straftaten insgesamt	M	42624	41	82	240	486	1073	1922	1757	1925	3682	3343	8947	2092	2181	4273	4627	9487	7228	4233	3829	33677
------	Straftaten insgesamt	%	74,3	50,6	70,7	75,5	69,3	67,5	68,5	68,9	75,4	72,2	77,9	73,3	77,3	77,7	77,5	77,6	73,9	75,5	73,2	70,0	74,6
------	Straftaten insgesamt	W	14713	40	34	78	215	517	884	793	627	1420	949	3253	616	626	1242	1335	3346	2346	1550	1641	11460
------	Straftaten insgesamt	%	25,7	49,4	29,3	24,5	30,7	32,5	31,5	31,1	24,6	27,8	22,1	26,7	22,7	22,3	22,5	22,4	26,1	24,5	26,8	30,0	25,4
------	Straftaten insgesamt	G	57337	81	116	318	701	1590	2806	2550	2552	5102	4292	12200	2708	2807	5515	5962	12833	9574	5783	5470	45137
------	Straftaten insgesamt	%	100,0	0,1	0,2	0,6	1,2	2,8	4,9	4,4	4,5	8,9	7,5	21,3	4,7	4,9	9,6	10,4	22,4	16,7	10,1	9,5	78,7
000000	Straftaten gegen das Leben	M	68	0	0	0	0	0	0	0	0	0	4	4	2	3	5	12	17	14	8	8	64
000000	Straftaten gegen das Leben	W	15	0	0	0	0	0	0	0	0	0	1	1	2	0	2	2	5	3	2	0	14
000000	Straftaten gegen das Leben	G	83	0	0	0	0	0	0	0	0	0	5	5	4	3	7	14	22	17	10	8	78
010000	Mord § 211 StGB	M	10	0	0	0	0	0	0	0	0	0	0	0	0	2	2	2	1	3	0	2	10
010000	Mord § 211 StGB	W	4	0	0	0	0	0	0	0	0	0	0	0	1	0	1	0	1	1	1	0	4
010000	Mord § 211 StGB	G	14	0	0	0	0	0	0	0	0	0	0	0	1	2	3	2	2	4	1	2	14
010079	Sonstiger Mord	M	9	0	0	0	0	0	0	0	0	0	0	0	0	2	2	2	1	2	0	2	9
010079	Sonstiger Mord	W	4	0	0	0	0	0	0	0	0	0	0	0	1	0	1	0	1	1	1	0	4
010079	Sonstiger Mord	G	13	0	0	0	0	0	0	0	0	0	0	0	1	2	3	2	2	3	1	2	13
012000	Mord im Zus.hg. mit Sexualdel.	M	1	0	0	0	0	0	0	0	0	0	0	0	0	0	0	0	0	1	0	0	1
012000	Mord im Zus.hg. mit Sexualdel.	G	1	0	0	0	0	0	0	0	0	0	0	0	0	0	0	0	0	1	0	0	1
020000	Totschlag, Tötung auf Verlang.	M	34	0	0	0	0	0	0	0	0	0	3	3	1	1	2	8	10	4	3	4	31
020000	Totschlag, Tötung auf Verlang.	W	7	0	0	0	0	0	0	0	0	0	1	1	1	0	1	1	3	1	0	0	6
020000	Totschlag, Tötung auf Verlang.	G	41	0	0	0	0	0	0	0	0	0	4	4	2	1	3	9	13	5	3	4	37
020010	Totschlag § 212 StGB	M	34	0	0	0	0	0	0	0	0	0	3	3	1	1	2	8	10	4	3	4	31
020010	Totschlag § 212 StGB	W	7	0	0	0	0	0	0	0	0	0	1	1	1	0	1	1	3	1	0	0	6
020010	Totschlag § 212 StGB	G	41	0	0	0	0	0	0	0	0	0	4	4	2	1	3	9	13	5	3	4	37
030000	Fahrlässige Tötung	M	24	0	0	0	0	0	0	0	0	0	1	1	1	0	1	2	6	7	5	2	23
030000	Fahrlässige Tötung	W	4	0	0	0	0	0	0	0	0	0	0	0	0	0	0	1	1	1	1	0	4
030000	Fahrlässige Tötung	G	28	0	0	0	0	0	0	0	0	0	1	1	1	0	1	3	7	8	6	2	27
100000	ST sex. Selbstbestg. insges.	M	2258	2	14	24	45	110	195	216	190	406	198	799	104	98	202	181	417	320	194	145	1459
100000	ST sex. Selbstbestg. insges.	W	233	3	9	12	24	29	77	34	16	50	9	136	6	11	17	6	33	20	10	11	97
100000	ST sex. Selbstbestg. insges.	G	2491	5	23	36	69	139	272	250	206	456	207	935	110	109	219	187	450	340	204	156	1556
110000	ST gg. sex. SB Obergruppe	M	692	0	3	2	2	19	26	26	28	54	54	134	39	28	67	92	184	98	64	53	558
110000	ST gg. sex. SB Obergruppe	W	22	1	0	3	0	1	5	3	1	4	1	10	0	3	3	1	4	1	1	2	12
110000	ST gg. sex. SB Obergruppe	G	714	1	3	5	2	20	31	29	29	58	55	144	39	31	70	93	188	99	65	55	570
111000	Vergew., Nötg., Übergr. bsF	M	103	0	0	0	0	1	1	4	6	10	13	24	6	6	12	21	26	13	6	1	79
111000	Vergew., Nötg., Übergr. bsF	W	4	0	0	0	0	1	1	1	0	1	0	2	0	1	1	1	0	0	0	0	2
111000	Vergew., Nötg., Übergr. bsF	G	107	0	0	0	0	2	2	5	6	11	13	26	6	7	13	22	26	13	6	1	81
111700	Vergew § 177 Abs. 6, 7, 8 StGB	M	83	0	0	0	0	1	1	2	4	6	12	19	6	4	10	17	22	9	5	1	64
111700	Vergew § 177 Abs. 6, 7, 8 StGB	W	4	0	0	0	0	1	1	1	0	1	0	2	0	1	1	1	0	0	0	0	2
111700	Vergew § 177 Abs. 6, 7, 8 StGB	G	87	0	0	0	0	2	2	3	4	7	12	21	6	5	11	18	22	9	5	1	66

Polizeiliche Kriminalstatistik
Art: Aufgliederung TV gesamt

Tabelle 20
Bereich: 00000000-LAND_THUERINGEN / T6
Berechnungszeitraum vom 01.01.2024 bis 31.12.2024

Erstellungsdatum: 21.01.2025

Schlüsselzahl der Tat	Straftaten	SEXUS	Tatverdächtige gesamt	Kinder 6 bis unter 8	Kinder 8 bis unter 10	Kinder 10 bis unter 12	Kinder 12 bis unter 14	Kinder gesamt Spalten 5 - 9	Jugendliche 14 bis unter 16	Jugendliche 16 bis unter 18	Jugendliche gesamt Spalten 11 + 12	Heranwachsende 18 bis unter 21	gesamt Spalten 10,13,14	Erwachsene ab 21 Jahre 21 bis unter 23	Erwachsene ab 21 Jahre 23 bis unter 25	Erwachsene ab 21 Jahre gesamt Spalten 16,17	Erwachsene ab 21 Jahre 25 bis unter 30	Erwachsene ab 21 Jahre 30 bis unter 40	Erwachsene ab 21 Jahre 40 bis unter 50	Erwachsene ab 21 Jahre 50 bis unter 60	Erwachsene ab 21 Jahre 60 und älter	Erwachsene ab 21 Jahre gesamt Spalten 18 - 23
1	2	3	4	5	6	7	8	9	10	11	12	13	14	15	16	17	18	19	20	21	22	23	24
111710	Vergew § 177 Abs. 6 Nr. 1, 2	M	74	0	0	0	0	1	1	2	3	5	11	17	6	3	9	15	19	8	5	1	57
111710	Vergew § 177 Abs. 6 Nr. 1, 2	W	3	0	0	0	0	1	1	1	0	1	0	2	0	0	0	1	0	0	0	0	1
111710	Vergew § 177 Abs. 6 Nr. 1, 2	G	77	0	0	0	0	2	2	3	3	6	11	19	6	3	9	16	19	8	5	1	58
111720	Vergew. i. bes. schweren Fall	M	4	0	0	0	0	0	0	0	0	0	0	0	0	0	0	1	2	1	0	0	4
111720	Vergew. i. bes. schweren Fall	G	4	0	0	0	0	0	0	0	0	0	0	0	0	0	0	1	2	1	0	0	4
111730	Vergew. widerst.unfä. Person	M	7	0	0	0	0	0	0	0	1	1	1	2	0	1	1	1	3	0	0	0	5
111730	Vergew. widerst.unfä. Person	W	1	0	0	0	0	0	0	0	0	0	0	0	0	1	1	0	0	0	0	0	1
111730	Vergew. widerst.unfä. Person	G	8	0	0	0	0	0	0	0	1	1	1	2	0	2	2	1	3	0	0	0	6
111800	Sex. Übergr./Nötigung bsF	M	20	0	0	0	0	0	0	2	2	4	1	5	0	2	2	4	4	4	1	0	15
111800	Sex. Übergr./Nötigung bsF	G	20	0	0	0	0	0	0	2	2	4	1	5	0	2	2	4	4	4	1	0	15
111810	Sex. Übergriffe bsF	M	8	0	0	0	0	0	0	0	1	1	0	1	0	1	1	2	2	1	1	0	7
111810	Sex. Übergriffe bsF	G	8	0	0	0	0	0	0	0	1	1	0	1	0	1	1	2	2	1	1	0	7
111820	Sex. Nötigung bsF	M	12	0	0	0	0	0	0	2	1	3	1	4	0	1	1	2	2	3	0	0	8
111820	Sex. Nötigung bsF	G	12	0	0	0	0	0	0	2	1	3	1	4	0	1	1	2	2	3	0	0	8
112100	Sex. Übergriff / sex. Nötigung	M	223	0	0	1	0	4	5	11	15	26	19	50	15	12	27	24	57	28	22	15	173
112100	Sex. Übergriff / sex. Nötigung	W	7	1	0	0	0	0	1	1	0	1	1	3	0	0	0	0	3	1	0	0	4
112100	Sex. Übergriff / sex. Nötigung	G	230	1	0	1	0	4	6	12	15	27	20	53	15	12	27	24	60	29	22	15	177
112110	Sexuelle Übergriff	M	128	0	0	0	0	2	2	5	7	12	12	26	8	7	15	13	38	18	10	8	102
112110	Sexuelle Übergriff	W	2	1	0	0	0	0	1	0	0	0	0	1	0	0	0	0	0	1	0	0	1
112110	Sexuelle Übergriff	G	130	1	0	0	0	2	3	5	7	12	12	27	8	7	15	13	38	19	10	8	103
112120	Sexuelle Nötigung	M	84	0	0	1	0	2	3	5	9	14	7	24	6	4	10	9	17	10	9	5	60
112120	Sexuelle Nötigung	W	5	0	0	0	0	0	0	1	0	1	1	2	0	0	0	0	3	0	0	0	3
112120	Sexuelle Nötigung	G	89	0	0	1	0	2	3	6	9	15	8	26	6	4	10	9	20	10	9	5	63
112130	Sex Übergr Widerstandsunfähig.	M	17	0	0	0	0	0	0	1	0	1	1	2	2	1	3	2	4	1	3	2	15
112130	Sex Übergr Widerstandsunfähig.	G	17	0	0	0	0	0	0	1	0	1	1	2	2	1	3	2	4	1	3	2	15
113000	Sex Missbrauch Schutzbef.	M	15	0	0	0	0	0	0	0	0	0	0	0	0	0	0	0	7	5	1	2	15
113000	Sex Missbrauch Schutzbef.	G	15	0	0	0	0	0	0	0	0	0	0	0	0	0	0	0	7	5	1	2	15
113010	Sex Missbr Schutzbef. ab 14 J.	M	13	0	0	0	0	0	0	0	0	0	0	0	0	0	0	0	6	5	1	1	13
113010	Sex Missbr Schutzbef. ab 14 J.	G	13	0	0	0	0	0	0	0	0	0	0	0	0	0	0	0	6	5	1	1	13
113040	Sex Missbr in Betreug. ab 14 J	M	2	0	0	0	0	0	0	0	0	0	0	0	0	0	0	0	1	0	0	1	2
113040	Sex Missbr in Betreug. ab 14 J	G	2	0	0	0	0	0	0	0	0	0	0	0	0	0	0	0	1	0	0	1	2
114000	Sexuelle Belästigung § 184i	M	361	0	3	1	2	14	20	12	7	19	23	62	18	10	28	48	98	52	37	36	299
114000	Sexuelle Belästigung § 184i	W	11	0	0	3	0	0	3	1	1	2	0	5	0	2	2	0	1	0	1	2	6
114000	Sexuelle Belästigung § 184i	G	372	0	3	4	2	14	23	13	8	21	23	67	18	12	30	48	99	52	38	38	305
130000	Sex Missbr Kinder/Jugendl insg	M	434	0	2	4	4	14	24	27	30	57	29	110	17	23	40	30	86	81	47	40	324
130000	Sex Missbr Kinder/Jugendl insg	W	23	0	0	0	1	1	2	4	0	4	1	7	0	2	2	0	7	5	0	2	16
130000	Sex Missbr Kinder/Jugendl insg	G	457	0	2	4	5	15	26	31	30	61	30	117	17	25	42	30	93	86	47	42	340
131000	Sex Missbr Kinder 176-176eStGB	M	317	0	2	4	4	13	23	26	28	54	27	104	11	17	28	18	56	55	29	27	213

Polizeiliche Kriminalstatistik
Art: Aufgliederung TV gesamt

Tabelle 20
Bereich: 00000000-LAND_THUERINGEN / T6
Berechnungszeitraum vom 01.01.2024 bis 31.12.2024

Erstellungsdatum: 21.01.2025

Schlüsselzahl der Tat	Straftaten	SEXUS	Tatverdächtige gesamt	Kinder 6 bis unter 8	Kinder 8 bis unter 10	Kinder 10 bis unter 12	Kinder 12 bis unter 14	Kinder gesamt Spalten 5 - 9	Jugendliche 14 bis unter 16	Jugendliche 16 bis unter 18	Jugendliche gesamt Spalten 11 + 12	Heranwachsende 18 bis unter 21	gesamt Spalten 10,13,14	Erwachsene ab 21 Jahre 21 bis unter 23	Erwachsene ab 21 Jahre 23 bis unter 25	Erwachsene ab 21 Jahre gesamt Spalten 16,17	Erwachsene ab 21 Jahre 25 bis unter 30	Erwachsene ab 21 Jahre 30 bis unter 40	Erwachsene ab 21 Jahre 40 bis unter 50	Erwachsene ab 21 Jahre 50 bis unter 60	Erwachsene ab 21 Jahre 60 und älter	Erwachsene ab 21 Jahre gesamt Spalten 18 - 23
1	2	3	4	5	6	7	8	9	10	11	12	13	14	15	16	17	18	19	20	21	22	23	24
131000	Sex Missbr Kinder 176-176eStGB	W	21	0	0	0	1	1	2	4	0	4	0	6	0	1	1	0	7	5	0	2	15
131000	Sex Missbr Kinder 176-176eStGB	G	338	0	2	4	5	14	25	30	28	58	27	110	11	18	29	18	63	60	29	29	228
131010	Anbieten eines Kindes	M	7	0	0	0	0	0	0	0	1	1	0	1	1	1	2	0	1	2	0	1	6
131010	Anbieten eines Kindes	W	1	0	0	0	0	0	0	0	0	0	0	0	0	0	0	0	0	1	0	0	1
131010	Anbieten eines Kindes	G	8	0	0	0	0	0	0	0	1	1	0	1	1	1	2	0	1	3	0	1	7
131011	Anbieten von Kindern 176(1)Nr3	M	3	0	0	0	0	0	0	0	1	1	0	1	0	1	1	0	1	0	0	0	2
131011	Anbieten von Kindern 176(1)Nr3	W	1	0	0	0	0	0	0	0	0	0	0	0	0	0	0	0	0	1	0	0	1
131011	Anbieten von Kindern 176(1)Nr3	G	4	0	0	0	0	0	0	0	1	1	0	1	0	1	1	0	1	1	0	0	3
131012	Anbieten von Kindern 176a (2)	M	2	0	0	0	0	0	0	0	0	0	0	0	0	0	0	0	0	1	0	1	2
131012	Anbieten von Kindern 176a (2)	G	2	0	0	0	0	0	0	0	0	0	0	0	0	0	0	0	0	1	0	1	2
131013	Anbieten von Kindern 176b (2)	M	2	0	0	0	0	0	0	0	0	0	0	0	1	0	1	0	0	1	0	0	2
131013	Anbieten von Kindern 176b (2)	G	2	0	0	0	0	0	0	0	0	0	0	0	1	0	1	0	0	1	0	0	2
131100	Sex Handlg 176(1)Nr.1 u 2 StGB	M	136	0	2	4	3	7	16	14	17	31	4	51	8	7	15	4	22	15	14	15	85
131100	Sex Handlg 176(1)Nr.1 u 2 StGB	W	10	0	0	0	1	1	2	2	0	2	0	4	0	0	0	0	5	1	0	0	6
131100	Sex Handlg 176(1)Nr.1 u 2 StGB	G	146	0	2	4	4	8	18	16	17	33	4	55	8	7	15	4	27	16	14	15	91
131200	Exhib/sex Handlg vor Kindern	M	22	0	0	0	0	1	1	1	0	1	5	7	0	0	0	1	5	3	3	3	15
131200	Exhib/sex Handlg vor Kindern	W	3	0	0	0	0	0	0	0	0	0	0	0	0	1	1	0	1	1	0	0	3
131200	Exhib/sex Handlg vor Kindern	G	25	0	0	0	0	1	1	1	0	1	5	7	0	1	1	1	6	4	3	3	18
131300	Sex Handlungen 176a (1) Nr.2	M	20	0	0	0	0	0	0	3	2	5	4	9	0	1	1	2	0	5	3	0	11
131300	Sex Handlungen 176a (1) Nr.2	W	2	0	0	0	0	0	0	0	0	0	0	0	0	0	0	0	0	2	0	0	2
131300	Sex Handlungen 176a (1) Nr.2	G	22	0	0	0	0	0	0	3	2	5	4	9	0	1	1	2	0	7	3	0	13
131400	Einwirken auf Kinder	M	62	0	0	0	1	5	6	7	9	16	6	28	3	1	4	4	11	7	4	4	34
131400	Einwirken auf Kinder	W	4	0	0	0	0	0	0	2	0	2	0	2	0	0	0	0	1	0	0	1	2
131400	Einwirken auf Kinder	G	66	0	0	0	1	5	6	9	9	18	6	30	3	1	4	4	12	7	4	5	36
131410	Einw auf Kind o. Körperkontakt	M	59	0	0	0	1	5	6	7	9	16	5	27	3	1	4	3	11	6	4	4	32
131410	Einw auf Kind o. Körperkontakt	W	4	0	0	0	0	0	0	2	0	2	0	2	0	0	0	0	1	0	0	1	2
131410	Einw auf Kind o. Körperkontakt	G	63	0	0	0	1	5	6	9	9	18	5	29	3	1	4	3	12	6	4	5	34
131411	131410 - Kind 176a (1) Nr. 3	M	58	0	0	0	1	5	6	7	9	16	5	27	3	1	4	3	10	6	4	4	31
131411	131410 - Kind 176a (1) Nr. 3	W	4	0	0	0	0	0	0	2	0	2	0	2	0	0	0	0	1	0	0	1	2
131411	131410 - Kind 176a (1) Nr. 3	G	62	0	0	0	1	5	6	9	9	18	5	29	3	1	4	3	11	6	4	5	33
131412	131410-Scheinki 176a(1)Nr.3(3)	M	1	0	0	0	0	0	0	0	0	0	0	0	0	0	0	0	1	0	0	0	1
131412	131410-Scheinki 176a(1)Nr.3(3)	G	1	0	0	0	0	0	0	0	0	0	0	0	0	0	0	0	1	0	0	0	1
131420	Vorber Einwirk Kind 176b(1)(3)	M	4	0	0	0	0	0	0	0	0	0	1	1	0	0	0	1	0	2	0	0	3
131420	Vorber Einwirk Kind 176b(1)(3)	G	4	0	0	0	0	0	0	0	0	0	1	1	0	0	0	1	0	2	0	0	3
131421	131420 - Kind 176b(1)	M	4	0	0	0	0	0	0	0	0	0	1	1	0	0	0	1	0	2	0	0	3
131421	131420 - Kind 176b(1)	G	4	0	0	0	0	0	0	0	0	0	1	1	0	0	0	1	0	2	0	0	3
131500	Beischl mit Kind o ähnl Handlg	M	58	0	0	0	0	0	0	0	0	0	7	7	1	6	7	4	15	18	3	4	51
131500	Beischl mit Kind o ähnl Handlg	G	58	0	0	0	0	0	0	0	0	0	7	7	1	6	7	4	15	18	3	4	51

Polizeiliche Kriminalstatistik
Art: Aufgliederung TV gesamt

Tabelle 20
Bereich: 00000000-LAND_THUERINGEN / T6
Berechnungszeitraum vom 01.01.2024 bis 31.12.2024

Erstellungsdatum: 21.01.2025

Schlüsselzahl der Tat	Straftaten	SEXUS	Tatverdächtige gesamt	Kinder 6 bis unter 8	Kinder 8 bis unter 10	Kinder 10 bis unter 12	Kinder 12 bis unter 14	Kinder gesamt Spalten 5 - 9	Jugendliche 14 bis unter 16	Jugendliche 16 bis unter 18	Jugendliche gesamt Spalten 11 + 12	Heranwachsende 18 bis unter 21	gesamt Spalten 10,13,14	Erwachsene ab 21 Jahre 21 bis unter 23	Erwachsene ab 21 Jahre 23 bis unter 25	Erwachsene ab 21 Jahre gesamt Spalten 16,17	Erwachsene ab 21 Jahre 25 bis unter 30	Erwachsene ab 21 Jahre 30 bis unter 40	Erwachsene ab 21 Jahre 40 bis unter 50	Erwachsene ab 21 Jahre 50 bis unter 60	Erwachsene ab 21 Jahre 60 und älter	Erwachsene ab 21 Jahre gesamt Spalten 18 - 23
1	2	3	4	5	6	7	8	9	10	11	12	13	14	15	16	17	18	19	20	21	22	23	24
131700	Sonst schw sex Missb Kind 176c	M	31	0	0	0	0	1	1	4	2	6	3	10	0	1	1	4	5	8	3	0	21
131700	Sonst schw sex Missb Kind 176c	W	1	0	0	0	0	0	0	0	0	0	0	0	0	0	0	0	0	0	0	1	1
131700	Sonst schw sex Missb Kind 176c	G	32	0	0	0	0	1	1	4	2	6	3	10	0	1	1	4	5	8	3	1	22
131710	Sonst schw sex Missb Kind 176c	M	31	0	0	0	0	1	1	4	2	6	3	10	0	1	1	4	5	8	3	0	21
131710	Sonst schw sex Missb Kind 176c	W	1	0	0	0	0	0	0	0	0	0	0	0	0	0	0	0	0	0	0	1	1
131710	Sonst schw sex Missb Kind 176c	G	32	0	0	0	0	1	1	4	2	6	3	10	0	1	1	4	5	8	3	1	22
132000	Exhib/Erreg öffentl Ärgernis	M	93	0	0	0	0	0	0	0	2	2	0	2	5	4	9	7	25	23	13	14	91
132000	Exhib/Erreg öffentl Ärgernis	G	93	0	0	0	0	0	0	0	2	2	0	2	5	4	9	7	25	23	13	14	91
132010	Exhibit. Handlg. § 183 StGB	M	75	0	0	0	0	0	0	0	2	2	0	2	4	4	8	5	22	17	9	12	73
132010	Exhibit. Handlg. § 183 StGB	G	75	0	0	0	0	0	0	0	2	2	0	2	4	4	8	5	22	17	9	12	73
132020	Erreg öffentl Ärgernis § 183a	M	20	0	0	0	0	0	0	0	0	0	0	0	1	0	1	2	5	6	4	2	20
132020	Erreg öffentl Ärgernis § 183a	G	20	0	0	0	0	0	0	0	0	0	0	0	1	0	1	2	5	6	4	2	20
133000	Sex Missbr Jugendl § 182 StGB	M	34	0	0	0	0	2	2	2	1	3	2	7	2	2	4	5	6	6	5	1	27
133000	Sex Missbr Jugendl § 182 StGB	W	2	0	0	0	0	0	0	0	0	0	1	1	0	1	1	0	0	0	0	0	1
133000	Sex Missbr Jugendl § 182 StGB	G	36	0	0	0	0	2	2	2	1	3	3	8	2	3	5	5	6	6	5	1	28
133100	Sex Missbr Jugendl gg Entgelt	M	8	0	0	0	0	0	0	1	0	1	0	1	0	0	0	1	1	2	2	1	7
133100	Sex Missbr Jugendl gg Entgelt	G	8	0	0	0	0	0	0	1	0	1	0	1	0	0	0	1	1	2	2	1	7
133700	Sonst sex Missbr Jugendlicher	M	26	0	0	0	0	2	2	1	1	2	2	6	2	2	4	4	5	4	3	0	20
133700	Sonst sex Missbr Jugendlicher	W	2	0	0	0	0	0	0	0	0	0	1	1	0	1	1	0	0	0	0	0	1
133700	Sonst sex Missbr Jugendlicher	G	28	0	0	0	0	2	2	1	1	2	3	7	2	3	5	4	5	4	3	0	21
140000	Ausn sex Neigungen	M	1208	2	9	18	39	77	145	170	137	307	118	570	52	52	104	68	169	154	87	56	638
140000	Ausn sex Neigungen	W	189	2	9	9	23	27	70	27	15	42	7	119	6	6	12	5	22	15	9	7	70
140000	Ausn sex Neigungen	G	1397	4	18	27	62	104	215	197	152	349	125	689	58	58	116	73	191	169	96	63	708
140010	Ausübung verbot. Prostitution	W	2	0	0	0	0	0	0	0	0	0	0	0	0	0	0	0	0	0	1	1	2
140010	Ausübung verbot. Prostitution	G	2	0	0	0	0	0	0	0	0	0	0	0	0	0	0	0	0	0	1	1	2
141000	Fördg sex Hdl Mindjä Ausb Pros	M	2	0	0	0	0	0	0	0	0	0	0	0	0	0	0	0	1	0	0	1	2
141000	Fördg sex Hdl Mindjä Ausb Pros	G	2	0	0	0	0	0	0	0	0	0	0	0	0	0	0	0	1	0	0	1	2
141100	Fördg sex Handg Minderjähriger	M	2	0	0	0	0	0	0	0	0	0	0	0	0	0	0	0	1	0	0	1	2
141100	Fördg sex Handg Minderjähriger	G	2	0	0	0	0	0	0	0	0	0	0	0	0	0	0	0	1	0	0	1	2
141110	1411 - Vermittl o. gg Entgelt	M	1	0	0	0	0	0	0	0	0	0	0	0	0	0	0	0	1	0	0	0	1
141110	1411 - Vermittl o. gg Entgelt	G	1	0	0	0	0	0	0	0	0	0	0	0	0	0	0	0	1	0	0	0	1
141179	1411 - Sonstige Förderung	M	1	0	0	0	0	0	0	0	0	0	0	0	0	0	0	0	0	0	0	1	1
141179	1411 - Sonstige Förderung	G	1	0	0	0	0	0	0	0	0	0	0	0	0	0	0	0	0	0	0	1	1
143000	Verbreitung pornograf Inhalte	M	1184	2	9	18	39	77	145	170	131	301	115	561	53	50	103	67	161	151	87	54	623
143000	Verbreitung pornograf Inhalte	W	182	2	9	9	22	27	69	27	15	42	7	118	6	6	12	4	20	14	8	6	64
143000	Verbreitung pornograf Inhalte	G	1366	4	18	27	61	104	214	197	146	343	122	679	59	56	115	71	181	165	95	60	687
143010	143000 - pornograf Inhalte	M	25	0	0	0	0	1	1	1	0	1	1	3	4	4	8	1	9	1	3	0	22
143010	143000 - pornograf Inhalte	W	5	0	0	0	0	1	1	0	0	0	0	1	0	0	0	1	2	0	1	0	4

Polizeiliche Kriminalstatistik
Art: Aufgliederung TV gesamt

Tabelle 20
Bereich: 00000000-LAND_THUERINGEN / T6
Berechnungszeitraum vom 01.01.2024 bis 31.12.2024

Erstellungsdatum: 21.01.2025

Schlüsselzahl der Tat	Straftaten	SEXUS	Tatverdächtige gesamt	Kinder 6 bis unter 8	8 bis unter 10	10 bis unter 12	12 bis unter 14	gesamt Spalten 5 - 9	Jugendliche 14 bis unter 16	16 bis unter 18	gesamt Spalten 11 + 12	Heranwachsende 18 bis unter 21	gesamt Spalten 10,13,14	Erwachsene ab 21 Jahre 21 bis unter 23	23 bis unter 25	gesamt Spalten 16,17	25 bis unter 30	30 bis unter 40	40 bis unter 50	50 bis unter 60	60 und älter	gesamt Spalten 18 - 23
1	2	3	4	5	6	7	8	9	10	11	12	13	14	15	16	17	18	19	20	21	22	23	24
143010	143000 - pornograf Inhalte	G	30	0	0	0	0	2	2	1	0	1	1	4	4	4	8	2	11	1	4	0	26
143020	143000-gewalt-o tierpornog Inh	M	7	0	0	0	0	0	0	0	2	2	2	4	0	0	0	0	2	0	1	0	3
143020	143000-gewalt-o tierpornog Inh	G	7	0	0	0	0	0	0	0	2	2	2	4	0	0	0	0	2	0	1	0	3
143100	Verbr porno Inh an Pers kl18	M	45	0	0	0	2	6	8	7	6	13	1	22	3	3	6	2	7	4	2	2	23
143100	Verbr porno Inh an Pers kl18	W	11	0	0	0	1	2	3	1	0	1	1	5	1	0	1	0	0	2	1	2	6
143100	Verbr porno Inh an Pers kl18	G	56	0	0	0	3	8	11	8	6	14	2	27	4	3	7	2	7	6	3	4	29
143200	Kinderpornograf. Inhalte	M	931	2	9	18	36	59	124	128	90	218	84	426	40	40	80	51	130	130	68	46	505
143200	Kinderpornograf. Inhalte	W	146	2	9	8	18	23	60	21	12	33	6	99	3	6	9	3	15	11	5	4	47
143200	Kinderpornograf. Inhalte	G	1077	4	18	26	54	82	184	149	102	251	90	525	43	46	89	54	145	141	73	50	552
143210	Verbr/Erwerb/Besitz/Herst KiPo	M	741	2	8	16	26	46	98	107	67	174	64	336	34	35	69	38	102	109	51	36	405
143210	Verbr/Erwerb/Besitz/Herst KiPo	W	122	1	8	8	17	23	57	16	11	27	3	87	1	6	7	3	9	8	4	4	35
143210	Verbr/Erwerb/Besitz/Herst KiPo	G	863	3	16	24	43	69	155	123	78	201	67	423	35	41	76	41	111	117	55	40	440
143211	KiPo - Verbreitung	M	645	2	7	13	17	32	71	95	55	150	58	279	34	33	67	35	93	90	49	32	366
143211	KiPo - Verbreitung	W	101	1	7	6	12	20	46	13	9	22	3	71	1	5	6	2	8	8	2	4	30
143211	KiPo - Verbreitung	G	746	3	14	19	29	52	117	108	64	172	61	350	35	38	73	37	101	98	51	36	396
143212	KiPo - Besitzversch für andere	M	72	0	0	1	6	9	16	8	9	17	4	37	2	2	4	4	8	12	2	5	35
143212	KiPo - Besitzversch für andere	W	7	0	0	1	2	1	4	1	1	2	0	6	0	0	0	1	0	0	0	0	1
143212	KiPo - Besitzversch für andere	G	79	0	0	2	8	10	20	9	10	19	4	43	2	2	4	5	8	12	2	5	36
143213	KiPo - Herstellung ohne Verbr	M	6	0	0	0	0	0	0	0	2	2	0	2	0	0	0	0	1	3	0	0	4
143213	KiPo - Herstellung ohne Verbr	W	4	0	0	0	1	0	1	0	1	1	0	2	0	0	0	0	1	0	1	0	2
143213	KiPo - Herstellung ohne Verbr	G	10	0	0	0	1	0	1	0	3	3	0	4	0	0	0	0	2	3	1	0	6
143214	KiPo - Herst mit Verbr.absicht	M	32	0	1	2	3	6	12	4	3	7	2	21	1	0	1	2	1	7	0	0	11
143214	KiPo - Herst mit Verbr.absicht	W	10	0	1	1	2	2	6	2	0	2	0	8	0	1	1	0	0	0	1	0	2
143214	KiPo - Herst mit Verbr.absicht	G	42	0	2	3	5	8	18	6	3	9	2	29	1	1	2	2	1	7	1	0	13
143220	KiPo - Verbr/Herst gewer/bande	M	1	0	0	0	0	0	0	0	0	0	0	0	0	0	0	0	0	1	0	0	1
143220	KiPo - Verbr/Herst gewer/bande	G	1	0	0	0	0	0	0	0	0	0	0	0	0	0	0	0	0	1	0	0	1
143230	KiPo - Besitz/Verschaffen	M	215	0	1	2	11	13	27	28	26	54	21	102	6	5	11	14	34	24	20	10	113
143230	KiPo - Besitz/Verschaffen	W	24	1	1	0	1	0	3	5	1	6	3	12	2	0	2	0	6	3	1	0	12
143230	KiPo - Besitz/Verschaffen	G	239	1	2	2	12	13	30	33	27	60	24	114	8	5	13	14	40	27	21	10	125
143500	Jugendpornograf. Inhalte 184c	M	216	0	0	0	1	11	12	40	37	77	32	121	9	4	13	15	19	23	17	8	95
143500	Jugendpornograf. Inhalte 184c	W	21	0	0	1	4	1	6	5	3	8	0	14	2	0	2	0	3	1	1	0	7
143500	Jugendpornograf. Inhalte 184c	G	237	0	0	1	5	12	18	45	40	85	32	135	11	4	15	15	22	24	18	8	102
143510	Verbr/Erwerb/Besitz/Herst JuPo	M	161	0	0	0	1	6	7	30	27	57	24	88	5	4	9	6	17	20	13	8	73
143510	Verbr/Erwerb/Besitz/Herst JuPo	W	16	0	0	0	3	1	4	5	3	8	0	12	1	0	1	0	1	1	1	0	4
143510	Verbr/Erwerb/Besitz/Herst JuPo	G	177	0	0	0	4	7	11	35	30	65	24	100	6	4	10	6	18	21	14	8	77
143511	JuPo - Verbreitung	M	129	0	0	0	1	4	5	22	21	43	20	68	4	2	6	6	11	20	11	7	61
143511	JuPo - Verbreitung	W	11	0	0	0	3	0	3	4	3	7	0	10	0	0	0	0	0	0	1	0	1
143511	JuPo - Verbreitung	G	140	0	0	0	4	4	8	26	24	50	20	78	4	2	6	6	11	20	12	7	62

Polizeiliche Kriminalstatistik
Art: Aufgliederung TV gesamt

Tabelle 20
Bereich: 00000000-LAND_THUERINGEN / T6
Berechnungszeitraum vom 01.01.2024 bis 31.12.2024

Erstellungsdatum: 21.01.2025

Schlüsselzahl der Tat	Straftaten	SEXUS	Tatverdächtige gesamt	Kinder 6 bis unter 8	Kinder 8 bis unter 10	Kinder 10 bis unter 12	Kinder 12 bis unter 14	Kinder gesamt Spalten 5 - 9	Jugendliche 14 bis unter 16	Jugendliche 16 bis unter 18	Jugendliche gesamt Spalten 11 + 12	Heranwachsende 18 bis unter 21	gesamt Spalten 10,13,14	Erwachsene ab 21 Jahre 21 bis unter 23	Erwachsene ab 21 Jahre 23 bis unter 25	Erwachsene ab 21 Jahre gesamt Spalten 16,17	Erwachsene ab 21 Jahre 25 bis unter 30	Erwachsene ab 21 Jahre 30 bis unter 40	Erwachsene ab 21 Jahre 40 bis unter 50	Erwachsene ab 21 Jahre 50 bis unter 60	Erwachsene ab 21 Jahre 60 und älter	Erwachsene ab 21 Jahre gesamt Spalten 18 - 23
1	2	3	4	5	6	7	8	9	10	11	12	13	14	15	16	17	18	19	20	21	22	23	24
143512	JuPo - Besitzverschaffung	M	24	0	0	0	0	2	2	4	4	8	2	12	1	2	3	0	5	1	2	1	12
143512	JuPo - Besitzverschaffung	W	4	0	0	0	0	1	1	0	0	0	0	1	1	0	1	0	1	1	0	0	3
143512	JuPo - Besitzverschaffung	G	28	0	0	0	0	3	3	4	4	8	2	13	2	2	4	0	6	2	2	1	15
143513	JuPo - Herst. ohne Verbr	M	4	0	0	0	0	0	0	2	1	3	0	3	0	0	0	0	1	0	0	0	1
143513	JuPo - Herst. ohne Verbr	G	4	0	0	0	0	0	0	2	1	3	0	3	0	0	0	0	1	0	0	0	1
143514	JuPo - Herst. m. Verbr.absicht	M	5	0	0	0	0	0	0	2	1	3	2	5	0	0	0	0	0	0	0	0	0
143514	JuPo - Herst. m. Verbr.absicht	W	1	0	0	0	0	0	0	1	0	1	0	1	0	0	0	0	0	0	0	0	0
143514	JuPo - Herst. m. Verbr.absicht	G	6	0	0	0	0	0	0	3	1	4	2	6	0	0	0	0	0	0	0	0	0
143530	JuPo - Besitz/Verschaffen	M	55	0	0	0	0	5	5	10	10	20	8	33	4	0	4	9	2	3	4	0	22
143530	JuPo - Besitz/Verschaffen	W	5	0	0	1	1	0	2	0	0	0	0	2	1	0	1	0	2	0	0	0	3
143530	JuPo - Besitz/Verschaffen	G	60	0	0	1	1	5	7	10	10	20	8	35	5	0	5	9	4	3	4	0	25
145000	Verltzg Intimber d Bildaufnahm	M	21	0	0	0	0	0	0	0	6	6	3	9	0	1	1	1	7	2	0	1	12
145000	Verltzg Intimber d Bildaufnahm	W	5	0	0	0	1	0	1	0	0	0	0	1	0	0	0	1	2	1	0	0	4
145000	Verltzg Intimber d Bildaufnahm	G	26	0	0	0	1	0	1	0	6	6	3	10	0	1	1	2	9	3	0	1	16
146000	Sexpuppen kindl Erscheing 184l	M	4	0	0	0	0	0	0	0	0	0	0	0	0	1	1	0	1	2	0	0	4
146000	Sexpuppen kindl Erscheing 184l	G	4	0	0	0	0	0	0	0	0	0	0	0	0	1	1	0	1	2	0	0	4
200000	Rohheitsdelikte	M	14923	4	25	81	198	405	713	670	632	1302	906	2921	642	665	1307	1473	3483	2794	1589	1356	12002
200000	Rohheitsdelikte	W	3963	0	4	13	33	136	186	228	177	405	229	820	135	151	286	337	1009	665	440	406	3143
200000	Rohheitsdelikte	G	18886	4	29	94	231	541	899	898	809	1707	1135	3741	777	816	1593	1810	4492	3459	2029	1762	15145
210000	Raub, räub. Erpressung	M	645	0	0	1	6	25	32	57	68	125	76	233	37	43	80	95	141	73	16	7	412
210000	Raub, räub. Erpressung	W	90	0	0	0	0	7	7	5	9	14	10	31	4	4	8	6	29	13	1	2	59
210000	Raub, räub. Erpressung	G	735	0	0	1	6	32	39	62	77	139	86	264	41	47	88	101	170	86	17	9	471
210010	Sonstiger Raub 249 StGB	M	91	0	0	0	3	9	12	16	10	26	14	52	4	7	11	9	9	7	3	0	39
210010	Sonstiger Raub 249 StGB	W	5	0	0	0	0	1	1	0	0	0	1	2	1	0	1	0	1	1	0	0	3
210010	Sonstiger Raub 249 StGB	G	96	0	0	0	3	10	13	16	10	26	15	54	5	7	12	9	10	8	3	0	42
210020	Sonst schwerer Raub 250 StGB	M	57	0	0	0	0	3	3	8	10	18	4	25	4	7	11	10	6	3	0	2	32
210020	Sonst schwerer Raub 250 StGB	W	5	0	0	0	0	0	0	0	0	0	0	0	0	1	1	1	1	2	0	0	5
210020	Sonst schwerer Raub 250 StGB	G	62	0	0	0	0	3	3	8	10	18	4	25	4	8	12	11	7	5	0	2	37
210040	Räuber. Diebstahl 252 StGB	M	209	0	0	1	0	2	3	8	7	15	21	39	12	15	27	37	61	34	8	3	170
210040	Räuber. Diebstahl 252 StGB	W	38	0	0	0	0	3	3	2	3	5	3	11	1	2	3	3	16	4	0	1	27
210040	Räuber. Diebstahl 252 StGB	G	247	0	0	1	0	5	6	10	10	20	24	50	13	17	30	40	77	38	8	4	197
210050	Sonst räuber Erpressg 255 StGB	M	67	0	0	0	2	2	4	11	14	25	6	35	1	2	3	11	12	4	0	2	32
210050	Sonst räuber Erpressg 255 StGB	W	13	0	0	0	0	2	2	3	1	4	1	7	0	0	0	1	1	2	1	1	6
210050	Sonst räuber Erpressg 255 StGB	G	80	0	0	0	2	4	6	14	15	29	7	42	1	2	3	12	13	6	1	3	38
212000	Raub/räub Erpr Kassenr/Geschä	M	8	0	0	0	0	0	0	0	3	3	1	4	0	2	2	1	0	1	0	0	4
212000	Raub/räub Erpr Kassenr/Geschä	G	8	0	0	0	0	0	0	0	3	3	1	4	0	2	2	1	0	1	0	0	4
212010	Raub auf Kassenraum/Geschäfte	M	2	0	0	0	0	0	0	0	1	1	1	2	0	0	0	0	0	0	0	0	0
212010	Raub auf Kassenraum/Geschäfte	G	2	0	0	0	0	0	0	0	1	1	1	2	0	0	0	0	0	0	0	0	0

Polizeiliche Kriminalstatistik
Art: Aufgliederung TV gesamt

Tabelle 20
Bereich: 00000000-LAND_THUERINGEN / T6
Berechnungszeitraum vom 01.01.2024 bis 31.12.2024

Erstellungsdatum: 21.01.2025

Schlüsselzahl der Tat	Straftaten	SEXUS	Tatverdächtige gesamt	Kinder 6 bis unter 8	Kinder 8 bis unter 10	Kinder 10 bis unter 12	Kinder 12 bis unter 14	Kinder gesamt Spalten 5 - 9	Jugendliche 14 bis unter 16	Jugendliche 16 bis unter 18	Jugendliche gesamt Spalten 11 + 12	Heranwachsende 18 bis unter 21	gesamt Spalten 10,13,14	Erwachsene ab 21 Jahre 21 bis unter 23	Erwachsene ab 21 Jahre 23 bis unter 25	Erwachsene ab 21 Jahre gesamt Spalten 16,17	Erwachsene ab 21 Jahre 25 bis unter 30	Erwachsene ab 21 Jahre 30 bis unter 40	Erwachsene ab 21 Jahre 40 bis unter 50	Erwachsene ab 21 Jahre 50 bis unter 60	Erwachsene ab 21 Jahre 60 und älter	Erwachsene ab 21 Jahre gesamt Spalten 18 - 23
1	2	3	4	5	6	7	8	9	10	11	12	13	14	15	16	17	18	19	20	21	22	23	24
212020	Schw Raub auf Kassenr/Geschäft	M	2	0	0	0	0	0	0	0	2	2	0	2	0	0	0	0	0	0	0	0	0
212020	Schw Raub auf Kassenr/Geschäft	G	2	0	0	0	0	0	0	0	2	2	0	2	0	0	0	0	0	0	0	0	0
212050	Räub Erpr gg Kassenr/Geschäft	M	1	0	0	0	0	0	0	0	0	0	0	0	0	0	0	1	0	0	0	0	1
212050	Räub Erpr gg Kassenr/Geschäft	G	1	0	0	0	0	0	0	0	0	0	0	0	0	0	0	1	0	0	0	0	1
212100	Raub, räub. Erpr Spielhallen	M	1	0	0	0	0	0	0	0	0	0	0	0	0	0	0	0	0	1	0	0	1
212100	Raub, räub. Erpr Spielhallen	G	1	0	0	0	0	0	0	0	0	0	0	0	0	0	0	0	0	1	0	0	1
212150	Räub. Erpr gg Spielhallen	M	1	0	0	0	0	0	0	0	0	0	0	0	0	0	0	0	0	1	0	0	1
212150	Räub. Erpr gg Spielhallen	G	1	0	0	0	0	0	0	0	0	0	0	0	0	0	0	0	0	1	0	0	1
212200	Raub, räub. Erpr Tankstelle	M	2	0	0	0	0	0	0	0	0	0	0	0	0	2	2	0	0	0	0	0	2
212200	Raub, räub. Erpr Tankstelle	G	2	0	0	0	0	0	0	0	0	0	0	0	0	2	2	0	0	0	0	0	2
212220	Schwerer Raub auf Tankstellen	M	1	0	0	0	0	0	0	0	0	0	0	0	0	1	1	0	0	0	0	0	1
212220	Schwerer Raub auf Tankstellen	G	1	0	0	0	0	0	0	0	0	0	0	0	0	1	1	0	0	0	0	0	1
212250	Räub. Erpr gg Tankstellen	M	1	0	0	0	0	0	0	0	0	0	0	0	0	1	1	0	0	0	0	0	1
212250	Räub. Erpr gg Tankstellen	G	1	0	0	0	0	0	0	0	0	0	0	0	0	1	1	0	0	0	0	0	1
214000	Räub. Angriff auf Kraftfahrer	M	1	0	0	0	0	0	0	0	0	0	0	0	0	0	0	0	1	0	0	0	1
214000	Räub. Angriff auf Kraftfahrer	G	1	0	0	0	0	0	0	0	0	0	0	0	0	0	0	0	1	0	0	0	1
214079	Räub. Angriff auf sonst Kraftf	M	1	0	0	0	0	0	0	0	0	0	0	0	0	0	0	0	1	0	0	0	1
214079	Räub. Angriff auf sonst Kraftf	G	1	0	0	0	0	0	0	0	0	0	0	0	0	0	0	0	1	0	0	0	1
216000	Handtaschenraub	M	15	0	0	0	0	2	2	1	5	6	4	12	0	0	0	0	0	2	1	0	3
216000	Handtaschenraub	W	1	0	0	0	0	0	0	0	0	0	1	1	0	0	0	0	0	0	0	0	0
216000	Handtaschenraub	G	16	0	0	0	0	2	2	1	5	6	5	13	0	0	0	0	0	2	1	0	3
216010	Handtaschenraub § 249 StGB	M	15	0	0	0	0	2	2	1	5	6	4	12	0	0	0	0	0	2	1	0	3
216010	Handtaschenraub § 249 StGB	W	1	0	0	0	0	0	0	0	0	0	1	1	0	0	0	0	0	0	0	0	0
216010	Handtaschenraub § 249 StGB	G	16	0	0	0	0	2	2	1	5	6	5	13	0	0	0	0	0	2	1	0	3
217000	Sonst Raubüberf Str/Weg/Plätze	M	193	0	0	0	1	9	10	26	37	63	26	99	14	8	22	22	32	16	2	0	94
217000	Sonst Raubüberf Str/Weg/Plätze	W	16	0	0	0	0	1	1	0	5	5	2	8	1	0	1	0	6	1	0	0	8
217000	Sonst Raubüberf Str/Weg/Plätze	G	209	0	0	0	1	10	11	26	42	68	28	107	15	8	23	22	38	17	2	0	102
217010	Sonstiger Raub Str/Weg/Plätze	M	99	0	0	0	0	4	4	12	17	29	13	46	5	4	9	11	20	12	1	0	53
217010	Sonstiger Raub Str/Weg/Plätze	W	10	0	0	0	0	0	0	0	4	4	1	5	0	0	0	0	4	1	0	0	5
217010	Sonstiger Raub Str/Weg/Plätze	G	109	0	0	0	0	4	4	12	21	33	14	51	5	4	9	11	24	13	1	0	58
217020	Sonst schw Raub Str/Weg/Plätze	M	22	0	0	0	0	0	0	1	2	3	7	10	3	0	3	4	4	1	0	0	12
217020	Sonst schw Raub Str/Weg/Plätze	W	1	0	0	0	0	0	0	0	0	0	1	1	0	0	0	0	0	0	0	0	0
217020	Sonst schw Raub Str/Weg/Plätze	G	23	0	0	0	0	0	0	1	2	3	8	11	3	0	3	4	4	1	0	0	12
217050	Sonst räub Erpr Str/Weg/Plätze	M	83	0	0	0	1	6	7	14	23	37	8	52	6	4	10	8	8	4	1	0	31
217050	Sonst räub Erpr Str/Weg/Plätze	W	5	0	0	0	0	1	1	0	1	1	0	2	1	0	1	0	2	0	0	0	3
217050	Sonst räub Erpr Str/Weg/Plätze	G	88	0	0	0	1	7	8	14	24	38	8	54	7	4	11	8	10	4	1	0	34
218000	Raub zur Erlangung BtM insges	M	3	0	0	0	0	0	0	0	2	2	0	2	0	0	0	0	1	0	0	0	1
218000	Raub zur Erlangung BtM insges	G	3	0	0	0	0	0	0	0	2	2	0	2	0	0	0	0	1	0	0	0	1

Polizeiliche Kriminalstatistik
Art: Aufgliederung TV gesamt

Tabelle 20
Bereich: 00000000-LAND_THUERINGEN / T6
Berechnungszeitraum vom 01.01.2024 bis 31.12.2024

Erstellungsdatum: 21.01.2025

Schlüsselzahl der Tat	Straftaten	SEXUS	Tatverdächtige gesamt	Kinder 6 bis unter 8	8 bis unter 10	10 bis unter 12	12 bis unter 14	gesamt Spalten 5 - 9	Jugendliche 14 bis unter 16	16 bis unter 18	gesamt Spalten 11 + 12	Heranwachsende 18 bis unter 21	gesamt Spalten 10,13,14	Erwachsene ab 21 Jahre 21 bis unter 23	23 bis unter 25	gesamt Spalten 16,17	25 bis unter 30	30 bis unter 40	40 bis unter 50	50 bis unter 60	60 und älter	gesamt Spalten 18 - 23
1	2	3	4	5	6	7	8	9	10	11	12	13	14	15	16	17	18	19	20	21	22	23	24
218020	Schw. Raub zur Erlangung BtM	M	3	0	0	0	0	0	0	0	2	2	0	2	0	0	0	0	1	0	0	0	1
218020	Schw. Raub zur Erlangung BtM	G	3	0	0	0	0	0	0	0	2	2	0	2	0	0	0	0	1	0	0	0	1
219000	Raubüberfälle in Wohnungen	M	72	0	0	0	0	0	0	0	2	2	10	12	6	7	13	14	24	7	2	0	60
219000	Raubüberfälle in Wohnungen	W	14	0	0	0	0	0	0	0	0	0	2	2	1	1	2	1	6	3	0	0	12
219000	Raubüberfälle in Wohnungen	G	86	0	0	0	0	0	0	0	2	2	12	14	7	8	15	15	30	10	2	0	72
219010	Raub in Wohnungen § 249 StGB	M	25	0	0	0	0	0	0	0	0	0	1	1	1	2	3	7	12	2	0	0	24
219010	Raub in Wohnungen § 249 StGB	W	6	0	0	0	0	0	0	0	0	0	0	0	0	1	1	1	4	0	0	0	6
219010	Raub in Wohnungen § 249 StGB	G	31	0	0	0	0	0	0	0	0	0	1	1	1	3	4	8	16	2	0	0	30
219020	Schw Raub in Wohnungen	M	22	0	0	0	0	0	0	0	0	0	8	8	3	0	3	0	7	2	2	0	14
219020	Schw Raub in Wohnungen	W	4	0	0	0	0	0	0	0	0	0	0	0	0	0	0	0	2	2	0	0	4
219020	Schw Raub in Wohnungen	G	26	0	0	0	0	0	0	0	0	0	8	8	3	0	3	0	9	4	2	0	18
219050	Räub Erpressung in Wohnungen	M	26	0	0	0	0	0	0	0	2	2	2	4	2	5	7	7	5	3	0	0	22
219050	Räub Erpressung in Wohnungen	W	4	0	0	0	0	0	0	0	0	0	2	2	1	0	1	0	0	1	0	0	2
219050	Räub Erpressung in Wohnungen	G	30	0	0	0	0	0	0	0	2	2	4	6	3	5	8	7	5	4	0	0	24
220000	Körperverletzung insgesamt	M	10310	4	23	73	170	327	597	521	477	998	681	2276	478	503	981	1103	2471	1828	930	721	8034
220000	Körperverletzung insgesamt	W	2881	0	4	13	24	103	144	170	135	305	168	617	109	118	227	263	757	470	288	259	2264
220000	Körperverletzung insgesamt	G	13191	4	27	86	194	430	741	691	612	1303	849	2893	587	621	1208	1366	3228	2298	1218	980	10298
221000	Körperverl m Todesfolge insges	M	3	0	0	0	0	0	0	0	1	1	0	1	0	1	1	0	0	0	1	0	2
221000	Körperverl m Todesfolge insges	W	2	0	0	0	0	0	0	0	0	0	0	0	1	0	1	0	1	0	0	0	2
221000	Körperverl m Todesfolge insges	G	5	0	0	0	0	0	0	0	1	1	0	1	1	1	2	0	1	0	1	0	4
221010	Körperverletzung m Todesfolge	M	3	0	0	0	0	0	0	0	1	1	0	1	0	1	1	0	0	0	1	0	2
221010	Körperverletzung m Todesfolge	W	2	0	0	0	0	0	0	0	0	0	0	0	1	0	1	0	1	0	0	0	2
221010	Körperverletzung m Todesfolge	G	5	0	0	0	0	0	0	0	1	1	0	1	1	1	2	0	1	0	1	0	4
222000	Gefährliche/schwere KV insges	M	3288	1	10	29	71	156	267	233	218	451	297	1015	217	197	414	411	707	403	172	166	2273
222000	Gefährliche/schwere KV insges	W	676	0	2	7	9	34	52	74	37	111	47	210	30	31	61	78	145	91	44	47	466
222000	Gefährliche/schwere KV insges	G	3964	1	12	36	80	190	319	307	255	562	344	1225	247	228	475	489	852	494	216	213	2739
222010	Sonst TÖ bei gefährlicher KV	M	1445	1	5	14	38	70	128	106	70	176	87	391	83	80	163	176	332	208	84	91	1054
222010	Sonst TÖ bei gefährlicher KV	W	352	0	2	3	4	15	24	22	12	34	27	85	16	15	31	41	78	63	21	33	267
222010	Sonst TÖ bei gefährlicher KV	G	1797	1	7	17	42	85	152	128	82	210	114	476	99	95	194	217	410	271	105	124	1321
222020	Sonstige TÖ bei schwerer KV	M	3	0	0	0	0	0	0	0	0	0	0	0	1	0	1	0	1	0	0	1	3
222020	Sonstige TÖ bei schwerer KV	W	1	0	0	0	0	0	0	0	0	0	0	0	0	0	0	0	0	0	0	1	1
222020	Sonstige TÖ bei schwerer KV	G	4	0	0	0	0	0	0	0	0	0	0	0	1	0	1	0	1	0	0	2	4
222100	Gefä/schw KV auf Str/Weg/Platz	M	1997	0	5	15	34	94	148	145	157	302	227	677	146	127	273	253	415	213	92	74	1320
222100	Gefä/schw KV auf Str/Weg/Platz	W	341	0	0	4	5	21	30	53	25	78	20	128	14	17	31	39	73	32	24	14	213
222100	Gefä/schw KV auf Str/Weg/Platz	G	2338	0	5	19	39	115	178	198	182	380	247	805	160	144	304	292	488	245	116	88	1533
222110	Gefährl KV auf Str/Weg/Platz	M	1993	0	5	15	34	94	148	145	157	302	226	676	145	127	272	253	415	212	92	73	1317
222110	Gefährl KV auf Str/Weg/Platz	W	341	0	0	4	5	21	30	53	25	78	20	128	14	17	31	39	73	32	24	14	213
222110	Gefährl KV auf Str/Weg/Platz	G	2334	0	5	19	39	115	178	198	182	380	246	804	159	144	303	292	488	244	116	87	1530

Polizeiliche Kriminalstatistik
Art: Aufgliederung TV gesamt

Tabelle 20
Bereich: 00000000-LAND_THUERINGEN / T6
Berechnungszeitraum vom 01.01.2024 bis 31.12.2024

Erstellungsdatum: 21.01.2025

Schlüsselzahl der Tat	Straftaten	SEXUS	Tatverdächtige gesamt	Kinder 6 bis unter 8	Kinder 8 bis unter 10	Kinder 10 bis unter 12	Kinder 12 bis unter 14	Kinder gesamt Spalten 5 - 9	Jugendliche 14 bis unter 16	Jugendliche 16 bis unter 18	Jugendliche gesamt Spalten 11 + 12	Heranwachsende 18 bis unter 21	gesamt Spalten 10,13,14	Erwachsene ab 21 Jahre 21 bis unter 23	Erwachsene ab 21 Jahre 23 bis unter 25	Erwachsene ab 21 Jahre gesamt Spalten 16,17	Erwachsene ab 21 Jahre 25 bis unter 30	Erwachsene ab 21 Jahre 30 bis unter 40	Erwachsene ab 21 Jahre 40 bis unter 50	Erwachsene ab 21 Jahre 50 bis unter 60	Erwachsene ab 21 Jahre 60 und älter	Erwachsene ab 21 Jahre gesamt Spalten 18 - 23
1	2	3	4	5	6	7	8	9	10	11	12	13	14	15	16	17	18	19	20	21	22	23	24
222120	Schwere KV auf Str/Weg/Platz	M	5	0	0	0	0	0	0	0	0	0	1	1	1	0	1	1	0	1	0	1	4
222120	Schwere KV auf Str/Weg/Platz	G	5	0	0	0	0	0	0	0	0	0	1	1	1	0	1	1	0	1	0	1	4
223000	Misshandlg v Schutzbefohlenen	M	76	0	0	0	0	0	0	0	1	1	1	2	1	2	3	9	33	17	5	7	74
223000	Misshandlg v Schutzbefohlenen	W	84	0	0	0	0	0	0	0	0	0	1	1	0	2	2	9	38	19	12	3	83
223000	Misshandlg v Schutzbefohlenen	G	160	0	0	0	0	0	0	0	1	1	2	3	1	4	5	18	71	36	17	10	157
223001	Misshandlg Schutzbef. > 14 J	M	16	0	0	0	0	0	0	0	0	0	0	0	0	0	0	0	7	3	2	4	16
223001	Misshandlg Schutzbef. > 14 J	W	17	0	0	0	0	0	0	0	0	0	0	0	0	1	1	0	7	4	3	2	17
223001	Misshandlg Schutzbef. > 14 J	G	33	0	0	0	0	0	0	0	0	0	0	0	0	1	1	0	14	7	5	6	33
223100	Misshandlung von Kindern	M	61	0	0	0	0	0	0	0	1	1	1	2	1	2	3	9	27	14	3	3	59
223100	Misshandlung von Kindern	W	67	0	0	0	0	0	0	0	0	0	1	1	0	1	1	9	31	15	9	1	66
223100	Misshandlung von Kindern	G	128	0	0	0	0	0	0	0	1	1	2	3	1	3	4	18	58	29	12	4	125
224000	Vorsätzliche einfache KV	M	7423	3	12	45	109	207	376	336	311	647	437	1460	307	336	643	773	1874	1447	716	510	5963
224000	Vorsätzliche einfache KV	W	2039	0	2	6	13	77	98	111	101	212	119	429	80	89	169	180	562	337	196	166	1610
224000	Vorsätzliche einfache KV	G	9462	3	14	51	122	284	474	447	412	859	556	1889	387	425	812	953	2436	1784	912	676	7573
225000	Fahrlässige Körperverletzung	M	392	0	2	1	4	4	11	7	4	11	11	33	10	13	23	28	90	82	76	60	359
225000	Fahrlässige Körperverletzung	W	258	0	0	0	3	1	4	0	9	9	10	23	8	7	15	12	61	50	48	49	235
225000	Fahrlässige Körperverletzung	G	650	0	2	1	7	5	15	7	13	20	21	56	18	20	38	40	151	132	124	109	594
230000	Straft. gg persönl. Freiheit	M	5809	0	2	10	43	107	162	217	182	399	295	856	196	228	424	489	1381	1224	751	684	4953
230000	Straft. gg persönl. Freiheit	W	1244	0	0	1	11	43	55	74	47	121	59	235	30	39	69	86	300	223	171	160	1009
230000	Straft. gg persönl. Freiheit	G	7053	0	2	11	54	150	217	291	229	520	354	1091	226	267	493	575	1681	1447	922	844	5962
231000	Menschenr/Entz Minderj/Kinderh	M	21	0	0	0	0	0	0	0	0	0	1	1	1	0	1	3	9	4	2	1	20
231000	Menschenr/Entz Minderj/Kinderh	W	24	0	0	0	0	0	0	0	0	0	1	1	0	0	0	5	11	3	3	1	23
231000	Menschenr/Entz Minderj/Kinderh	G	45	0	0	0	0	0	0	0	0	0	2	2	1	0	1	8	20	7	5	2	43
231200	Entziehg Minderjähr. 235 StGB	M	21	0	0	0	0	0	0	0	0	0	1	1	1	0	1	3	9	4	2	1	20
231200	Entziehg Minderjähr. 235 StGB	W	24	0	0	0	0	0	0	0	0	0	1	1	0	0	0	5	11	3	3	1	23
231200	Entziehg Minderjähr. 235 StGB	G	45	0	0	0	0	0	0	0	0	0	2	2	1	0	1	8	20	7	5	2	43
231279	Sonstige Entziehg. Minderjä.	M	21	0	0	0	0	0	0	0	0	0	1	1	1	0	1	3	9	4	2	1	20
231279	Sonstige Entziehg. Minderjä.	W	24	0	0	0	0	0	0	0	0	0	1	1	0	0	0	5	11	3	3	1	23
231279	Sonstige Entziehg. Minderjä.	G	45	0	0	0	0	0	0	0	0	0	2	2	1	0	1	8	20	7	5	2	43
232000	Freihb/Nöt/Bedr/Zwangsh/Stalkg	M	5783	0	2	10	43	107	162	216	179	395	293	850	193	226	419	487	1373	1223	748	683	4933
232000	Freihb/Nöt/Bedr/Zwangsh/Stalkg	W	1220	0	0	1	11	43	55	74	47	121	58	234	30	39	69	81	289	220	168	159	986
232000	Freihb/Nöt/Bedr/Zwangsh/Stalkg	G	7003	0	2	11	54	150	217	290	226	516	351	1084	223	265	488	568	1662	1443	916	842	5919
232100	Freiheitsberaubung § 239 StGB	M	121	0	0	0	0	6	6	5	0	5	6	17	5	10	15	18	27	21	10	13	104
232100	Freiheitsberaubung § 239 StGB	W	52	0	0	0	1	0	1	0	1	1	3	5	3	2	5	1	12	17	8	4	47
232100	Freiheitsberaubung § 239 StGB	G	173	0	0	0	1	6	7	5	1	6	9	22	8	12	20	19	39	38	18	17	151
232200	Nötigung § 240 StGB	M	1691	0	0	0	10	18	28	35	40	75	81	184	52	57	109	127	384	372	259	256	1507
232200	Nötigung § 240 StGB	W	383	0	0	0	1	10	11	19	8	27	12	50	5	13	18	22	88	74	67	64	333
232200	Nötigung § 240 StGB	G	2074	0	0	0	11	28	39	54	48	102	93	234	57	70	127	149	472	446	326	320	1840

Polizeiliche Kriminalstatistik
Art: Aufgliederung TV gesamt

Tabelle 20
Bereich: 00000000-LAND_THUERINGEN / T6
Berechnungszeitraum vom 01.01.2024 bis 31.12.2024

Erstellungsdatum: 21.01.2025

Schlüsselzahl der Tat	Straftaten	SEXUS	Tatverdächtige gesamt	Kinder 6 bis unter 8	8 bis unter 10	10 bis unter 12	12 bis unter 14	gesamt Spalten 5 - 9	Jugendliche 14 bis unter 16	16 bis unter 18	gesamt Spalten 11 + 12	Heranwachsende 18 bis unter 21	gesamt Spalten 10,13,14	Erwachsene ab 21 Jahre 21 bis unter 23	23 bis unter 25	gesamt Spalten 16,17	25 bis unter 30	30 bis unter 40	40 bis unter 50	50 bis unter 60	60 und älter	gesamt Spalten 18 - 23
1	2	3	4	5	6	7	8	9	10	11	12	13	14	15	16	17	18	19	20	21	22	23	24
232201	Nötigung im Straßenverkehr	M	633	0	0	0	0	0	0	0	4	4	35	39	17	24	41	35	141	147	114	116	594
232201	Nötigung im Straßenverkehr	W	93	0	0	0	0	0	0	0	0	0	2	2	0	4	4	6	22	19	25	15	91
232201	Nötigung im Straßenverkehr	G	726	0	0	0	0	0	0	0	4	4	37	41	17	28	45	41	163	166	139	131	685
232279	Sonstige Nötigung	M	1067	0	0	0	10	18	28	35	36	71	47	146	35	33	68	93	246	227	146	141	921
232279	Sonstige Nötigung	W	293	0	0	0	1	10	11	19	8	27	11	49	5	9	14	16	67	55	43	49	244
232279	Sonstige Nötigung	G	1360	0	0	0	11	28	39	54	44	98	58	195	40	42	82	109	313	282	189	190	1165
232300	Bedrohung § 241 StGB	M	3809	0	2	10	34	82	128	185	143	328	218	674	134	160	294	329	929	770	441	372	3135
232300	Bedrohung § 241 StGB	W	703	0	0	1	9	33	43	58	34	92	38	173	21	23	44	48	170	123	73	72	530
232300	Bedrohung § 241 StGB	G	4512	0	2	11	43	115	171	243	177	420	256	847	155	183	338	377	1099	893	514	444	3665
232400	Stalking § 238 StGB	M	518	0	0	0	2	3	5	8	6	14	8	27	15	17	32	46	126	143	74	70	491
232400	Stalking § 238 StGB	W	126	0	0	0	0	2	2	3	5	8	6	16	4	1	5	12	27	18	26	22	110
232400	Stalking § 238 StGB	G	644	0	0	0	2	5	7	11	11	22	14	43	19	18	37	58	153	161	100	92	601
232410	Stalking § 238, Abs. 1 StGB	M	516	0	0	0	2	3	5	8	6	14	8	27	15	17	32	46	126	142	74	69	489
232410	Stalking § 238, Abs. 1 StGB	W	126	0	0	0	0	2	2	3	5	8	6	16	4	1	5	12	27	18	26	22	110
232410	Stalking § 238, Abs. 1 StGB	G	642	0	0	0	2	5	7	11	11	22	14	43	19	18	37	58	153	160	100	91	599
232420	Stalking § 238, Abs. 2 StGB	M	2	0	0	0	0	0	0	0	0	0	0	0	0	0	0	0	0	1	0	1	2
232420	Stalking § 238, Abs. 2 StGB	G	2	0	0	0	0	0	0	0	0	0	0	0	0	0	0	0	0	1	0	1	2
233000	Erpress Menschenraub insges.	M	11	0	0	0	0	0	0	2	3	5	1	6	2	2	4	0	1	0	0	0	5
233000	Erpress Menschenraub insges.	G	11	0	0	0	0	0	0	2	3	5	1	6	2	2	4	0	1	0	0	0	5
233079	Sonst. erpress. Menschenraub	M	11	0	0	0	0	0	0	2	3	5	1	6	2	2	4	0	1	0	0	0	5
233079	Sonst. erpress. Menschenraub	G	11	0	0	0	0	0	0	2	3	5	1	6	2	2	4	0	1	0	0	0	5
234000	Geiselnahme § 239b StGB	M	1	0	0	0	0	0	0	0	0	0	0	0	0	0	0	1	0	0	0	0	1
234000	Geiselnahme § 239b StGB	G	1	0	0	0	0	0	0	0	0	0	0	0	0	0	0	1	0	0	0	0	1
234079	Sonstige Geiselnahme	M	1	0	0	0	0	0	0	0	0	0	0	0	0	0	0	1	0	0	0	0	1
234079	Sonstige Geiselnahme	G	1	0	0	0	0	0	0	0	0	0	0	0	0	0	0	1	0	0	0	0	1
239000	Menschenhandel u a insgesamt	M	2	0	0	0	0	0	0	0	0	0	0	0	1	0	1	0	0	0	1	0	2
239000	Menschenhandel u a insgesamt	G	2	0	0	0	0	0	0	0	0	0	0	0	1	0	1	0	0	0	1	0	2
239200	Zwangsprostitution § 232a StGB	M	1	0	0	0	0	0	0	0	0	0	0	0	0	0	0	0	0	0	1	0	1
239200	Zwangsprostitution § 232a StGB	G	1	0	0	0	0	0	0	0	0	0	0	0	0	0	0	0	0	0	1	0	1
239210	2392 - 232a Abs. 1 bis 5 StGB	M	1	0	0	0	0	0	0	0	0	0	0	0	0	0	0	0	0	0	1	0	1
239210	2392 - 232a Abs. 1 bis 5 StGB	G	1	0	0	0	0	0	0	0	0	0	0	0	0	0	0	0	0	0	1	0	1
239300	Zwangsarbeit § 232b StGB	M	1	0	0	0	0	0	0	0	0	0	0	0	1	0	1	0	0	0	0	0	1
239300	Zwangsarbeit § 232b StGB	G	1	0	0	0	0	0	0	0	0	0	0	0	1	0	1	0	0	0	0	0	1
239310	2393 - ausbeut. Beschäftig.	M	1	0	0	0	0	0	0	0	0	0	0	0	1	0	1	0	0	0	0	0	1
239310	2393 - ausbeut. Beschäftig.	G	1	0	0	0	0	0	0	0	0	0	0	0	1	0	1	0	0	0	0	0	1
3***00	Einfacher Diebstahl insgesamt	M	6678	4	16	62	130	293	505	358	369	727	595	1827	323	313	636	685	1536	992	487	515	4851
3***00	Einfacher Diebstahl insgesamt	W	3100	2	7	32	114	246	401	292	168	460	199	1060	112	115	227	261	562	360	238	392	2040
3***00	Einfacher Diebstahl insgesamt	G	9778	6	23	94	244	539	906	650	537	1187	794	2887	435	428	863	946	2098	1352	725	907	6891

Polizeiliche Kriminalstatistik
Art: Aufgliederung TV gesamt

Tabelle 20
Bereich: 00000000-LAND_THUERINGEN / T6
Berechnungszeitraum vom 01.01.2024 bis 31.12.2024

Erstellungsdatum: 21.01.2025

Schlüsselzahl der Tat	Straftaten	SEXUS	Tatverdächtige gesamt	Kinder 6 bis unter 8	Kinder 8 bis unter 10	Kinder 10 bis unter 12	Kinder 12 bis unter 14	Kinder gesamt Spalten 5 - 9	Jugendliche 14 bis unter 16	Jugendliche 16 bis unter 18	Jugendliche gesamt Spalten 11 + 12	Heranwachsende 18 bis unter 21	gesamt Spalten 10,13,14	Erwachsene ab 21 Jahre 21 bis unter 23	Erwachsene ab 21 Jahre 23 bis unter 25	Erwachsene ab 21 Jahre gesamt Spalten 16,17	Erwachsene ab 21 Jahre 25 bis unter 30	Erwachsene ab 21 Jahre 30 bis unter 40	Erwachsene ab 21 Jahre 40 bis unter 50	Erwachsene ab 21 Jahre 50 bis unter 60	Erwachsene ab 21 Jahre 60 und älter	Erwachsene ab 21 Jahre gesamt Spalten 18 - 23
1	2	3	4	5	6	7	8	9	10	11	12	13	14	15	16	17	18	19	20	21	22	23	24
3**100	ED Kraftwagen insges	M	150	0	0	0	0	1	1	3	16	19	18	38	9	10	19	16	32	26	12	7	112
3**100	ED Kraftwagen insges	W	16	0	0	0	0	0	0	1	1	2	4	6	1	0	1	2	5	1	0	1	10
3**100	ED Kraftwagen insges	G	166	0	0	0	0	1	1	4	17	21	22	44	10	10	20	18	37	27	12	8	122
3**200	ED Mopeds/Krafträdern insges	M	42	0	0	0	0	0	0	8	9	17	7	24	1	1	2	3	7	5	1	0	18
3**200	ED Mopeds/Krafträdern insges	G	42	0	0	0	0	0	0	8	9	17	7	24	1	1	2	3	7	5	1	0	18
3**300	ED Fahrräder insges	M	204	0	1	4	4	6	15	16	12	28	25	68	10	7	17	26	59	25	4	5	136
3**300	ED Fahrräder insges	W	31	0	0	1	0	2	3	4	2	6	2	11	2	1	3	3	9	2	2	1	20
3**300	ED Fahrräder insges	G	235	0	1	5	4	8	18	20	14	34	27	79	12	8	20	29	68	27	6	6	156
3**400	ED Schusswaffen insges	W	2	0	0	0	0	0	0	0	0	0	0	0	0	0	0	0	0	0	1	1	2
3**400	ED Schusswaffen insges	G	2	0	0	0	0	0	0	0	0	0	0	0	0	0	0	0	0	0	1	1	2
3**500	ED unbar Zahlungsmittel insges	M	51	0	0	0	0	0	0	4	4	8	6	14	5	1	6	5	13	9	3	1	37
3**500	ED unbar Zahlungsmittel insges	W	18	0	0	0	0	0	0	0	0	0	1	1	1	1	2	2	7	2	2	2	17
3**500	ED unbar Zahlungsmittel insges	G	69	0	0	0	0	0	0	4	4	8	7	15	6	2	8	7	20	11	5	3	54
3**700	ED von/aus Automaten insges	M	5	0	0	0	0	0	0	0	1	1	2	3	0	0	0	0	1	0	0	1	2
3**700	ED von/aus Automaten insges	G	5	0	0	0	0	0	0	0	1	1	2	3	0	0	0	0	1	0	0	1	2
3**800	ED von Antiquitäten ect insges	M	1	0	0	0	0	0	0	0	0	0	0	0	0	0	0	0	1	0	0	0	1
3**800	ED von Antiquitäten ect insges	G	1	0	0	0	0	0	0	0	0	0	0	0	0	0	0	0	1	0	0	0	1
300000	Sonstiger ED insgesamt	M	1722	0	5	7	13	59	84	94	97	191	157	432	86	80	166	160	351	300	163	150	1290
300000	Sonstiger ED insgesamt	W	536	0	0	4	11	23	38	27	27	54	36	128	21	20	41	38	114	96	60	59	408
300000	Sonstiger ED insgesamt	G	2258	0	5	11	24	82	122	121	124	245	193	560	107	100	207	198	465	396	223	209	1698
300010	Sonstiger ED	M	1627	0	5	7	13	57	82	92	97	189	156	427	85	74	159	151	328	275	150	137	1200
300010	Sonstiger ED	W	505	0	0	4	11	23	38	27	27	54	36	128	21	17	38	35	105	85	56	58	377
300010	Sonstiger ED	G	2132	0	5	11	24	80	120	119	124	243	192	555	106	91	197	186	433	360	206	195	1577
3*1081	30001081 dav ED Gartenhaus	M	23	0	0	0	0	0	0	0	0	0	0	0	1	0	1	3	6	9	3	1	23
3*1081	30001081 dav ED Gartenhaus	W	6	0	0	0	0	1	1	1	0	1	1	3	0	0	0	1	0	2	0	0	3
3*1081	30001081 dav ED Gartenhaus	G	29	0	0	0	0	1	1	1	0	1	1	3	1	0	1	4	6	11	3	1	26
3*1086	30001086 dav ED in/aus Kirche	W	1	0	0	0	0	0	0	0	0	0	0	0	0	0	0	0	1	0	0	0	1
3*1086	30001086 dav ED in/aus Kirche	G	1	0	0	0	0	0	0	0	0	0	0	0	0	0	0	0	1	0	0	0	1
3*1096	30001096 dav ED von Buntmetall	M	38	0	0	0	0	0	0	0	2	2	2	4	0	2	2	1	13	15	3	0	34
3*1096	30001096 dav ED von Buntmetall	W	4	0	0	0	0	0	0	0	0	0	2	2	0	0	0	0	1	1	0	0	2
3*1096	30001096 dav ED von Buntmetall	G	42	0	0	0	0	0	0	0	2	2	4	6	0	2	2	1	14	16	3	0	36
300040	Unbef Gebrauch sonstig. Fahrzg	M	6	0	0	0	0	2	2	1	0	1	1	4	0	0	0	0	1	0	0	1	2
300040	Unbef Gebrauch sonstig. Fahrzg	G	6	0	0	0	0	2	2	1	0	1	1	4	0	0	0	0	1	0	0	1	2
300050	Entziehung elektrisch. Energie	M	100	0	0	0	0	0	0	1	0	1	2	3	2	6	8	9	25	30	13	12	97
300050	Entziehung elektrisch. Energie	W	32	0	0	0	0	0	0	0	0	0	0	0	0	3	3	3	10	11	4	1	32
300050	Entziehung elektrisch. Energie	G	132	0	0	0	0	0	0	1	0	1	2	3	2	9	11	12	35	41	17	13	129
300100	ED/unb Gebrauch von Kraftwagen	M	149	0	0	0	0	1	1	3	16	19	18	38	9	10	19	16	32	26	12	6	111
300100	ED/unb Gebrauch von Kraftwagen	W	16	0	0	0	0	0	0	1	1	2	4	6	1	0	1	2	5	1	0	1	10

Polizeiliche Kriminalstatistik
Art: Aufgliederung TV gesamt

Tabelle 20
Bereich: 00000000-LAND_THUERINGEN / T6
Berechnungszeitraum vom 01.01.2024 bis 31.12.2024

Erstellungsdatum: 21.01.2025

Schlüsselzahl der Tat	Straftaten	SEXUS	Tatverdächtige gesamt	Kinder 6 bis unter 8	Kinder 8 bis unter 10	Kinder 10 bis unter 12	Kinder 12 bis unter 14	Kinder gesamt Spalten 5 - 9	Jugendliche 14 bis unter 16	Jugendliche 16 bis unter 18	Jugendliche gesamt Spalten 11 + 12	Heranwachsende 18 bis unter 21	gesamt Spalten 10,13,14	Erwachsene ab 21 Jahre 21 bis unter 23	Erwachsene ab 21 Jahre 23 bis unter 25	Erwachsene ab 21 Jahre gesamt Spalten 16,17	Erwachsene ab 21 Jahre 25 bis unter 30	Erwachsene ab 21 Jahre 30 bis unter 40	Erwachsene ab 21 Jahre 40 bis unter 50	Erwachsene ab 21 Jahre 50 bis unter 60	Erwachsene ab 21 Jahre 60 und älter	Erwachsene ab 21 Jahre gesamt Spalten 18 - 23
1	2	3	4	5	6	7	8	9	10	11	12	13	14	15	16	17	18	19	20	21	22	23	24
300100	ED/unb Gebrauch von Kraftwagen	G	165	0	0	0	0	1	1	4	17	21	22	44	10	10	20	18	37	27	12	7	121
300110	ED von Kraftwagen	M	42	0	0	0	0	0	0	0	0	0	3	3	4	3	7	2	14	10	4	2	39
300110	ED von Kraftwagen	W	5	0	0	0	0	0	0	0	0	0	2	2	0	0	0	0	2	0	0	1	3
300110	ED von Kraftwagen	G	47	0	0	0	0	0	0	0	0	0	5	5	4	3	7	2	16	10	4	3	42
300140	Unbef Gebrauch von Kraftwagen	M	110	0	0	0	0	1	1	3	16	19	16	36	5	7	12	15	18	17	8	4	74
300140	Unbef Gebrauch von Kraftwagen	W	11	0	0	0	0	0	0	1	1	2	2	4	1	0	1	2	3	1	0	0	7
300140	Unbef Gebrauch von Kraftwagen	G	121	0	0	0	0	1	1	4	17	21	18	40	6	7	13	17	21	18	8	4	81
300200	ED/unb Gebr von Mopeds/Kraftr	M	40	0	0	0	0	0	0	7	9	16	6	22	1	1	2	3	7	5	1	0	18
300200	ED/unb Gebr von Mopeds/Kraftr	G	40	0	0	0	0	0	0	7	9	16	6	22	1	1	2	3	7	5	1	0	18
300210	ED von Mopeds/Krafträdern	M	23	0	0	0	0	0	0	3	4	7	3	10	1	0	1	2	6	3	1	0	13
300210	ED von Mopeds/Krafträdern	G	23	0	0	0	0	0	0	3	4	7	3	10	1	0	1	2	6	3	1	0	13
300240	Unbef Gebr Mopeds/Krafträdern	M	21	0	0	0	0	0	0	6	6	12	3	15	0	1	1	1	2	2	0	0	6
300240	Unbef Gebr Mopeds/Krafträdern	G	21	0	0	0	0	0	0	6	6	12	3	15	0	1	1	1	2	2	0	0	6
300300	ED Fahrräder/unbef Gebr insg	M	164	0	1	4	3	5	13	13	12	25	21	59	9	6	15	23	43	16	3	5	105
300300	ED Fahrräder/unbef Gebr insg	W	22	0	0	1	0	2	3	4	2	6	0	9	1	1	2	2	7	0	1	1	13
300300	ED Fahrräder/unbef Gebr insg	G	186	0	1	5	3	7	16	17	14	31	21	68	10	7	17	25	50	16	4	6	118
300310	ED Fahrräder	M	139	0	1	3	3	3	10	11	8	19	15	44	7	5	12	19	41	15	3	5	95
300310	ED Fahrräder	W	20	0	0	0	0	2	2	4	2	6	0	8	1	1	2	2	6	0	1	1	12
300310	ED Fahrräder	G	159	0	1	3	3	5	12	15	10	25	15	52	8	6	14	21	47	15	4	6	107
300340	Unbef Gebrauch Fahrrad	M	27	0	0	1	0	2	3	2	4	6	7	16	2	1	3	4	2	2	0	0	11
300340	Unbef Gebrauch Fahrrad	W	3	0	0	1	0	0	1	0	1	1	0	2	0	0	0	0	1	0	0	0	1
300340	Unbef Gebrauch Fahrrad	G	30	0	0	2	0	2	4	2	5	7	7	18	2	1	3	4	3	2	0	0	12
300500	ED unbare Zahlungsmittel insg.	M	18	0	0	0	0	0	0	3	1	4	1	5	3	0	3	1	4	3	1	1	13
300500	ED unbare Zahlungsmittel insg.	W	4	0	0	0	0	0	0	0	0	0	0	0	0	0	0	0	3	0	1	0	4
300500	ED unbare Zahlungsmittel insg.	G	22	0	0	0	0	0	0	3	1	4	1	5	3	0	3	1	7	3	2	1	17
300700	ED von/aus Automaten insges	M	4	0	0	0	0	0	0	0	1	1	2	3	0	0	0	0	0	0	0	1	1
300700	ED von/aus Automaten insges	G	4	0	0	0	0	0	0	0	1	1	2	3	0	0	0	0	0	0	0	1	1
300800	ED Antiqui/Kunst/Sakral insges	M	1	0	0	0	0	0	0	0	0	0	0	0	0	0	0	0	1	0	0	0	1
300800	ED Antiqui/Kunst/Sakral insges	G	1	0	0	0	0	0	0	0	0	0	0	0	0	0	0	0	1	0	0	0	1
305*00	ED Banken/Sparkasse.. insges	M	4	0	0	0	0	0	0	0	0	0	0	0	0	0	0	0	1	0	2	1	4
305*00	ED Banken/Sparkasse.. insges	W	2	0	0	0	0	0	0	0	0	0	0	0	0	0	0	0	0	0	1	1	2
305*00	ED Banken/Sparkasse.. insges	G	6	0	0	0	0	0	0	0	0	0	0	0	0	0	0	0	1	0	3	2	6
305000	ED Banken/Spark -sonst Gut	M	4	0	0	0	0	0	0	0	0	0	0	0	0	0	0	0	1	0	2	1	4
305000	ED Banken/Spark -sonst Gut	W	2	0	0	0	0	0	0	0	0	0	0	0	0	0	0	0	0	0	1	1	2
305000	ED Banken/Spark -sonst Gut	G	6	0	0	0	0	0	0	0	0	0	0	0	0	0	0	0	1	0	3	2	6
310*00	ED Büro, Dienstr, .. insgesamt	M	133	0	0	0	2	2	4	1	8	9	13	26	6	6	12	5	42	27	11	10	107
310*00	ED Büro, Dienstr, .. insgesamt	W	30	0	0	0	0	2	2	1	2	3	0	5	0	0	0	7	5	8	3	2	25
310*00	ED Büro, Dienstr, .. insgesamt	G	163	0	0	0	2	4	6	2	10	12	13	31	6	6	12	12	47	35	14	12	132

Polizeiliche Kriminalstatistik
Art: Aufgliederung TV gesamt

Tabelle 20
Bereich: 00000000-LAND_THUERINGEN / T6
Berechnungszeitraum vom 01.01.2024 bis 31.12.2024

Erstellungsdatum: 21.01.2025

Schlüsselzahl der Tat	Straftaten	SEXUS	Tatverdächtige gesamt	Kinder 6 bis unter 8	Kinder 8 bis unter 10	Kinder 10 bis unter 12	Kinder 12 bis unter 14	Kinder gesamt Spalten 5 - 9	Jugendliche 14 bis unter 16	Jugendliche 16 bis unter 18	Jugendliche gesamt Spalten 11 + 12	Heranwachsende 18 bis unter 21	gesamt Spalten 10,13,14	Erwachsene ab 21 Jahre 21 bis unter 23	Erwachsene ab 21 Jahre 23 bis unter 25	Erwachsene ab 21 Jahre gesamt Spalten 16,17	Erwachsene ab 21 Jahre 25 bis unter 30	Erwachsene ab 21 Jahre 30 bis unter 40	Erwachsene ab 21 Jahre 40 bis unter 50	Erwachsene ab 21 Jahre 50 bis unter 60	Erwachsene ab 21 Jahre 60 und älter	Erwachsene ab 21 Jahre gesamt Spalten 18 - 23
1	2	3	4	5	6	7	8	9	10	11	12	13	14	15	16	17	18	19	20	21	22	23	24
310000	ED Büro, Dienstr -sonst Gut	M	123	0	0	0	2	2	4	0	7	7	11	22	6	6	12	4	37	27	11	10	101
310000	ED Büro, Dienstr -sonst Gut	W	30	0	0	0	0	2	2	1	2	3	0	5	0	0	0	7	5	8	3	2	25
310000	ED Büro, Dienstr -sonst Gut	G	153	0	0	0	2	4	6	1	9	10	11	27	6	6	12	11	42	35	14	12	126
310200	ED Büro, Dienstr -Moped/Kraftr	M	2	0	0	0	0	0	0	1	0	1	1	2	0	0	0	0	0	0	0	0	0
310200	ED Büro, Dienstr -Moped/Kraftr	G	2	0	0	0	0	0	0	1	0	1	1	2	0	0	0	0	0	0	0	0	0
310300	ED Büro, Dienstr -Fahrräder	M	3	0	0	0	0	0	0	0	0	0	0	0	0	0	0	0	3	0	0	0	3
310300	ED Büro, Dienstr -Fahrräder	G	3	0	0	0	0	0	0	0	0	0	0	0	0	0	0	0	3	0	0	0	3
310500	ED Büro, Dienstr -unb Zahlgm	M	4	0	0	0	0	0	0	0	1	1	1	2	0	0	0	1	1	0	0	0	2
310500	ED Büro, Dienstr -unb Zahlgm	G	4	0	0	0	0	0	0	0	1	1	1	2	0	0	0	1	1	0	0	0	2
310700	ED Büro,Dienstr -von/aus Autom	M	1	0	0	0	0	0	0	0	0	0	0	0	0	0	0	0	1	0	0	0	1
310700	ED Büro,Dienstr -von/aus Autom	G	1	0	0	0	0	0	0	0	0	0	0	0	0	0	0	0	1	0	0	0	1
315*00	ED Gaststätte, Hotel.. insges.	M	35	0	0	0	0	0	0	1	0	1	10	11	2	1	3	4	7	6	3	1	24
315*00	ED Gaststätte, Hotel.. insges.	W	8	0	0	0	0	0	0	0	0	0	1	1	0	2	2	2	1	1	1	0	7
315*00	ED Gaststätte, Hotel.. insges.	G	43	0	0	0	0	0	0	1	0	1	11	12	2	3	5	6	8	7	4	1	31
315000	ED Gastst, Hotel -sonst Gut	M	35	0	0	0	0	0	0	1	0	1	10	11	2	1	3	4	7	6	3	1	24
315000	ED Gastst, Hotel -sonst Gut	W	8	0	0	0	0	0	0	0	0	0	1	1	0	2	2	2	1	1	1	0	7
315000	ED Gastst, Hotel -sonst Gut	G	43	0	0	0	0	0	0	1	0	1	11	12	2	3	5	6	8	7	4	1	31
325*00	ED Warenhaus.. insgesamt	M	4436	4	10	51	117	235	417	256	233	489	389	1295	214	220	434	479	1060	588	265	315	3141
325*00	ED Warenhaus.. insgesamt	W	2367	2	7	27	103	228	367	264	137	401	155	923	88	90	178	196	408	205	151	306	1444
325*00	ED Warenhaus.. insgesamt	G	6803	6	17	78	220	463	784	520	370	890	544	2218	302	310	612	675	1468	793	416	621	4585
325000	ED Warenhaus.. -sonst Gut	M	344	0	0	1	6	10	17	15	13	28	35	80	26	16	42	54	96	42	16	14	264
325000	ED Warenhaus.. -sonst Gut	W	128	0	0	1	7	11	19	9	1	10	8	37	5	10	15	14	23	12	12	15	91
325000	ED Warenhaus.. -sonst Gut	G	472	0	0	2	13	21	36	24	14	38	43	117	31	26	57	68	119	54	28	29	355
325300	ED Warenhaus.. -Fahrräder	M	6	0	0	0	0	0	0	0	0	0	1	1	0	0	0	0	2	3	0	0	5
325300	ED Warenhaus.. -Fahrräder	W	1	0	0	0	0	0	0	0	0	0	0	0	0	0	0	0	0	1	0	0	1
325300	ED Warenhaus.. -Fahrräder	G	7	0	0	0	0	0	0	0	0	0	1	1	0	0	0	0	2	4	0	0	6
325500	ED Warenhaus.. -unbar Zahlgsm	M	12	0	0	0	0	0	0	0	1	1	3	4	0	1	1	0	2	4	1	0	8
325500	ED Warenhaus.. -unbar Zahlgsm	W	5	0	0	0	0	0	0	0	0	0	1	1	0	0	0	0	2	1	0	1	4
325500	ED Warenhaus.. -unbar Zahlgsm	G	17	0	0	0	0	0	0	0	1	1	4	5	0	1	1	0	4	5	1	1	12
326*00	Einfacher Ladendiebstahl	M	4259	4	10	50	111	229	404	248	223	471	376	1251	201	213	414	454	1018	564	255	303	3008
326*00	Einfacher Ladendiebstahl	W	2273	2	7	26	99	223	357	258	136	394	147	898	83	85	168	183	395	195	140	294	1375
326*00	Einfacher Ladendiebstahl	G	6532	6	17	76	210	452	761	506	359	865	523	2149	284	298	582	637	1413	759	395	597	4383
326000	Einf. Ladendiebst - sonst. Gut	M	4258	4	10	50	111	229	404	248	223	471	376	1251	201	213	414	453	1018	564	255	303	3007
326000	Einf. Ladendiebst - sonst. Gut	W	2270	2	7	26	99	223	357	258	136	394	145	896	82	85	167	183	395	195	140	294	1374
326000	Einf. Ladendiebst - sonst. Gut	G	6528	6	17	76	210	452	761	506	359	865	521	2147	283	298	581	636	1413	759	395	597	4381
326300	Einf Ladendiebst v. Fahrrädern	M	3	0	0	0	0	0	0	0	0	0	0	0	0	0	0	1	1	1	0	0	3
326300	Einf Ladendiebst v. Fahrrädern	W	4	0	0	0	0	0	0	0	0	0	2	2	1	0	1	0	1	0	0	0	2
326300	Einf Ladendiebst v. Fahrrädern	G	7	0	0	0	0	0	0	0	0	0	2	2	1	0	1	1	2	1	0	0	5

Polizeiliche Kriminalstatistik
Art: Aufgliederung TV gesamt

Tabelle 20
Bereich: 00000000-LAND_THUERINGEN / T6
Berechnungszeitraum vom 01.01.2024 bis 31.12.2024

Erstellungsdatum: 21.01.2025

Schlüsselzahl der Tat	Straftaten	SEXUS	Tatverdächtige gesamt	Kinder 6 bis unter 8	8 bis unter 10	10 bis unter 12	12 bis unter 14	gesamt Spalten 5 - 9	Jugendliche 14 bis unter 16	16 bis unter 18	gesamt Spalten 11 + 12	Heranwachsende 18 bis unter 21	gesamt Spalten 10,13,14	Erwachsene ab 21 Jahre 21 bis unter 23	23 bis unter 25	gesamt Spalten 16,17	25 bis unter 30	30 bis unter 40	40 bis unter 50	50 bis unter 60	60 und älter	gesamt Spalten 18 - 23
1	2	3	4	5	6	7	8	9	10	11	12	13	14	15	16	17	18	19	20	21	22	23	24
335*00	ED in/aus Wohnungen	M	361	0	0	0	0	3	3	9	10	19	25	47	18	11	29	40	101	86	38	20	314
335*00	ED in/aus Wohnungen	W	197	0	0	1	1	2	4	4	7	11	11	26	4	9	13	25	41	44	27	21	171
335*00	ED in/aus Wohnungen	G	558	0	0	1	1	5	7	13	17	30	36	73	22	20	42	65	142	130	65	41	485
335000	ED in/aus Wohnung -sonst Gut	M	352	0	0	0	0	3	3	8	10	18	25	46	18	11	29	38	97	85	37	20	306
335000	ED in/aus Wohnung -sonst Gut	W	188	0	0	1	1	2	4	4	7	11	11	26	3	9	12	24	39	43	25	19	162
335000	ED in/aus Wohnung -sonst Gut	G	540	0	0	1	1	5	7	12	17	29	36	72	21	20	41	62	136	128	62	39	468
335400	ED in/aus Wohnung -Schusswaff	W	2	0	0	0	0	0	0	0	0	0	0	0	0	0	0	0	0	0	1	1	2
335400	ED in/aus Wohnung -Schusswaff	G	2	0	0	0	0	0	0	0	0	0	0	0	0	0	0	0	0	0	1	1	2
335500	ED in/aus Wohnung -unb ZM	M	9	0	0	0	0	0	0	1	0	1	0	1	0	0	0	2	4	1	1	0	8
335500	ED in/aus Wohnung -unb ZM	W	7	0	0	0	0	0	0	0	0	0	0	0	1	0	1	1	2	1	1	1	7
335500	ED in/aus Wohnung -unb ZM	G	16	0	0	0	0	0	0	1	0	1	0	1	1	0	1	3	6	2	2	1	15
340*00	ED Boden/Keller insges	M	97	0	0	0	1	2	3	4	2	6	8	17	5	3	8	11	26	21	5	9	80
340*00	ED Boden/Keller insges	W	17	0	0	0	0	0	0	0	0	0	0	0	0	1	1	2	7	4	1	2	17
340*00	ED Boden/Keller insges	G	114	0	0	0	1	2	3	4	2	6	8	17	5	4	9	13	33	25	6	11	97
340000	ED Boden/Keller sonstiges Gut	M	65	0	0	0	0	1	1	0	1	1	5	7	4	1	5	11	13	16	4	9	58
340000	ED Boden/Keller sonstiges Gut	W	14	0	0	0	0	0	0	0	0	0	0	0	0	1	1	2	6	3	0	2	14
340000	ED Boden/Keller sonstiges Gut	G	79	0	0	0	0	1	1	0	1	1	5	7	4	2	6	13	19	19	4	11	72
340300	ED Boden/Keller von Fahrrad	M	35	0	0	0	1	1	2	4	1	5	3	10	1	2	3	2	14	5	1	0	25
340300	ED Boden/Keller von Fahrrad	W	4	0	0	0	0	0	0	0	0	0	0	0	0	0	0	1	1	1	1	0	4
340300	ED Boden/Keller von Fahrrad	G	39	0	0	0	1	1	2	4	1	5	3	10	1	2	3	3	15	6	2	0	29
345*00	ED Roh-/Neubauten/Baust insges	M	52	0	0	0	0	3	3	0	3	3	5	11	3	2	5	7	13	11	2	3	41
345*00	ED Roh-/Neubauten/Baust insges	W	4	0	0	0	0	0	0	0	1	1	0	1	1	0	1	0	0	1	1	0	3
345*00	ED Roh-/Neubauten/Baust insges	G	56	0	0	0	0	3	3	0	4	4	5	12	4	2	6	7	13	12	3	3	44
345000	ED Roh-/Neubau/Baust sonst Gut	M	51	0	0	0	0	3	3	0	3	3	5	11	3	2	5	7	13	11	2	2	40
345000	ED Roh-/Neubau/Baust sonst Gut	W	4	0	0	0	0	0	0	0	1	1	0	1	1	0	1	0	0	1	1	0	3
345000	ED Roh-/Neubau/Baust sonst Gut	G	55	0	0	0	0	3	3	0	4	4	5	12	4	2	6	7	13	12	3	2	43
345100	ED Roh-/Neubau/Baust v Kraftwa	M	1	0	0	0	0	0	0	0	0	0	0	0	0	0	0	0	0	0	0	1	1
345100	ED Roh-/Neubau/Baust v Kraftwa	G	1	0	0	0	0	0	0	0	0	0	0	0	0	0	0	0	0	0	0	1	1
350*00	ED an/aus KFZ insges	M	190	0	0	0	0	0	0	3	5	8	20	28	8	14	22	29	68	32	4	7	162
350*00	ED an/aus KFZ insges	W	25	0	0	0	0	0	0	0	0	0	1	1	0	1	1	4	9	7	1	2	24
350*00	ED an/aus KFZ insges	G	215	0	0	0	0	0	0	3	5	8	21	29	8	15	23	33	77	39	5	9	186
350000	ED an/aus KFZ sonstiges Gut	M	189	0	0	0	0	0	0	3	5	8	19	27	8	14	22	29	68	32	4	7	162
350000	ED an/aus KFZ sonstiges Gut	W	24	0	0	0	0	0	0	0	0	0	1	1	0	1	1	3	9	7	1	2	23
350000	ED an/aus KFZ sonstiges Gut	G	213	0	0	0	0	0	0	3	5	8	20	28	8	15	23	32	77	39	5	9	185
350500	ED an/aus KFZ unbar Zahlunsgm.	M	1	0	0	0	0	0	0	0	0	0	1	1	0	0	0	0	0	0	0	0	0
350500	ED an/aus KFZ unbar Zahlunsgm.	W	1	0	0	0	0	0	0	0	0	0	0	0	0	0	0	1	0	0	0	0	1
350500	ED an/aus KFZ unbar Zahlunsgm.	G	2	0	0	0	0	0	0	0	0	0	1	1	0	0	0	1	0	0	0	0	1
370000	Einfacher Diebstahl von BtM	M	1	0	0	0	0	0	0	0	0	0	0	0	0	0	0	0	0	1	0	0	1

Polizeiliche Kriminalstatistik
Art: Aufgliederung TV gesamt

Tabelle 20
Bereich: 00000000-LAND_THUERINGEN / T6
Berechnungszeitraum vom 01.01.2024 bis 31.12.2024

Erstellungsdatum: 21.01.2025

Schlüsselzahl der Tat	Straftaten	SEXUS	Tatverdächtige gesamt	Kinder 6 bis unter 8	Kinder 8 bis unter 10	Kinder 10 bis unter 12	Kinder 12 bis unter 14	Kinder gesamt Spalten 5 - 9	Jugendliche 14 bis unter 16	Jugendliche 16 bis unter 18	Jugendliche gesamt Spalten 11 + 12	Heranwachsende 18 bis unter 21	gesamt Spalten 10,13,14	Erwachsene ab 21 Jahre 21 bis unter 23	Erwachsene ab 21 Jahre 23 bis unter 25	Erwachsene ab 21 Jahre gesamt Spalten 16,17	Erwachsene ab 21 Jahre 25 bis unter 30	Erwachsene ab 21 Jahre 30 bis unter 40	Erwachsene ab 21 Jahre 40 bis unter 50	Erwachsene ab 21 Jahre 50 bis unter 60	Erwachsene ab 21 Jahre 60 und älter	Erwachsene ab 21 Jahre gesamt Spalten 18 - 23
1	2	3	4	5	6	7	8	9	10	11	12	13	14	15	16	17	18	19	20	21	22	23	24
370000	Einfacher Diebstahl von BtM	G	1	0	0	0	0	0	0	0	0	0	0	0	0	0	0	0	0	1	0	0	1
371000	ED BtM aus Apotheke	M	1	0	0	0	0	0	0	0	0	0	0	0	0	0	0	0	0	1	0	0	1
371000	ED BtM aus Apotheke	G	1	0	0	0	0	0	0	0	0	0	0	0	0	0	0	0	0	1	0	0	1
390*00	Einfacher Taschendiebstahl	M	45	0	0	0	0	1	1	2	2	4	4	9	11	3	14	7	11	3	1	0	36
390*00	Einfacher Taschendiebstahl	W	8	0	0	0	1	1	2	0	0	0	0	2	1	1	2	1	1	1	0	1	6
390*00	Einfacher Taschendiebstahl	G	53	0	0	0	1	2	3	2	2	4	4	11	12	4	16	8	12	4	1	1	42
390000	Einf Taschendiebst sonst. Gut	M	39	0	0	0	0	1	1	2	1	3	4	8	9	3	12	6	10	2	1	0	31
390000	Einf Taschendiebst sonst. Gut	W	7	0	0	0	1	1	2	0	0	0	0	2	1	0	1	1	1	1	0	1	5
390000	Einf Taschendiebst sonst. Gut	G	46	0	0	0	1	2	3	2	1	3	4	10	10	3	13	7	11	3	1	1	36
390500	Einf Taschendiebst unbarer ZM	M	7	0	0	0	0	0	0	0	1	1	0	1	2	0	2	1	2	1	0	0	6
390500	Einf Taschendiebst unbarer ZM	W	1	0	0	0	0	0	0	0	0	0	0	0	0	1	1	0	0	0	0	0	1
390500	Einf Taschendiebst unbarer ZM	G	8	0	0	0	0	0	0	0	1	1	0	1	2	1	3	1	2	1	0	0	7
4***00	Schwerer Diebstahl insgesamt	M	1737	0	2	6	9	53	70	83	87	170	144	384	78	116	194	234	519	278	77	51	1353
4***00	Schwerer Diebstahl insgesamt	W	257	0	0	0	2	3	5	6	8	14	18	37	13	13	26	38	88	43	12	13	220
4***00	Schwerer Diebstahl insgesamt	G	1994	0	2	6	11	56	75	89	95	184	162	421	91	129	220	272	607	321	89	64	1573
4**100	SD von Kraftwagen ges.	M	75	0	0	0	0	0	0	1	3	4	5	9	2	3	5	9	21	21	8	2	66
4**100	SD von Kraftwagen ges.	W	9	0	0	0	0	0	0	0	0	0	0	0	1	1	2	2	1	3	1	0	9
4**100	SD von Kraftwagen ges.	G	84	0	0	0	0	0	0	1	3	4	5	9	3	4	7	11	22	24	9	2	75
4**200	SD von Moped/Kraftrad ges.	M	64	0	0	0	0	1	1	8	6	14	12	27	0	3	3	5	18	10	1	0	37
4**200	SD von Moped/Kraftrad ges.	W	1	0	0	0	0	0	0	0	0	0	0	0	0	0	0	0	1	0	0	0	1
4**200	SD von Moped/Kraftrad ges.	G	65	0	0	0	0	1	1	8	6	14	12	27	0	3	3	5	19	10	1	0	38
4**300	SD von Fahrrad ges.	M	228	0	1	1	1	5	8	3	6	9	22	39	12	13	25	32	90	39	2	1	189
4**300	SD von Fahrrad ges.	W	33	0	0	0	0	1	1	2	0	2	0	3	2	3	5	7	14	4	0	0	30
4**300	SD von Fahrrad ges.	G	261	0	1	1	1	6	9	5	6	11	22	42	14	16	30	39	104	43	2	1	219
4**400	SD von Schusswaffe ges.	M	3	0	0	0	0	0	0	0	0	0	0	0	0	0	0	1	1	0	1	0	3
4**400	SD von Schusswaffe ges.	G	3	0	0	0	0	0	0	0	0	0	0	0	0	0	0	1	1	0	1	0	3
4**500	SD unb Zahlungsmittel ges.	M	18	0	0	0	0	0	0	0	0	0	3	3	1	4	5	2	4	1	2	1	15
4**500	SD unb Zahlungsmittel ges.	G	18	0	0	0	0	0	0	0	0	0	3	3	1	4	5	2	4	1	2	1	15
4**700	SD von/aus Automaten ges.	M	72	0	0	0	0	3	3	2	2	4	4	11	10	7	17	10	26	8	0	0	61
4**700	SD von/aus Automaten ges.	W	6	0	0	0	0	0	0	1	0	1	0	1	1	0	1	1	3	0	0	0	5
4**700	SD von/aus Automaten ges.	G	78	0	0	0	0	3	3	3	2	5	4	12	11	7	18	11	29	8	0	0	66
4**800	SD Antiquität/Kunst/Sakr ges.	M	2	0	0	0	0	0	0	1	0	1	0	1	0	0	0	0	1	0	0	0	1
4**800	SD Antiquität/Kunst/Sakr ges.	G	2	0	0	0	0	0	0	1	0	1	0	1	0	0	0	0	1	0	0	0	1
400000	Sonst SD insgesamt	M	593	0	1	4	6	27	38	33	30	63	51	152	26	34	60	73	159	102	26	21	441
400000	Sonst SD insgesamt	W	84	0	0	0	1	1	2	0	3	3	6	11	2	7	9	14	24	15	6	5	73
400000	Sonst SD insgesamt	G	677	0	1	4	7	28	40	33	33	66	57	163	28	41	69	87	183	117	32	26	514
400010	Bes schwer Fall d Diebstahls	M	513	0	1	4	6	27	38	32	24	56	45	139	25	25	50	57	133	91	22	21	374
400010	Bes schwer Fall d Diebstahls	W	76	0	0	0	1	1	2	0	3	3	6	11	2	7	9	13	21	13	4	5	65

Polizeiliche Kriminalstatistik
Art: Aufgliederung TV gesamt

Tabelle 20
Bereich: 00000000-LAND_THUERINGEN / T6
Berechnungszeitraum vom 01.01.2024 bis 31.12.2024

Erstellungsdatum: 21.01.2025

Schlüsselzahl der Tat	Straftaten	SEXUS	Tatverdächtige gesamt	Kinder 6 bis unter 8	Kinder 8 bis unter 10	Kinder 10 bis unter 12	Kinder 12 bis unter 14	Kinder gesamt Spalten 5 - 9	Jugendliche 14 bis unter 16	Jugendliche 16 bis unter 18	Jugendliche gesamt Spalten 11 + 12	Heranwachsende 18 bis unter 21	gesamt Spalten 10,13,14	Erwachsene ab 21 Jahre 21 bis unter 23	Erwachsene ab 21 Jahre 23 bis unter 25	Erwachsene ab 21 Jahre gesamt Spalten 16,17	Erwachsene ab 21 Jahre 25 bis unter 30	Erwachsene ab 21 Jahre 30 bis unter 40	Erwachsene ab 21 Jahre 40 bis unter 50	Erwachsene ab 21 Jahre 50 bis unter 60	Erwachsene ab 21 Jahre 60 und älter	Erwachsene ab 21 Jahre gesamt Spalten 18 - 23
1	2	3	4	5	6	7	8	9	10	11	12	13	14	15	16	17	18	19	20	21	22	23	24
400010	Bes schwer Fall d Diebstahls	G	589	0	1	4	7	28	40	32	27	59	51	150	27	32	59	70	154	104	26	26	439
4*1081	40001081 dav SD Gartenhaus	M	121	0	0	0	0	11	11	16	2	18	9	38	5	6	11	6	31	26	4	5	83
4*1081	40001081 dav SD Gartenhaus	W	12	0	0	0	1	1	2	0	0	0	1	3	0	0	0	3	4	1	1	0	9
4*1081	40001081 dav SD Gartenhaus	G	133	0	0	0	1	12	13	16	2	18	10	41	5	6	11	9	35	27	5	5	92
4*1086	40001086 dav SD in/aus Kirche	M	3	0	0	0	0	0	0	0	0	0	0	0	0	0	0	1	0	2	0	0	3
4*1086	40001086 dav SD in/aus Kirche	G	3	0	0	0	0	0	0	0	0	0	0	0	0	0	0	1	0	2	0	0	3
4*1096	40001096 dav SD von Buntmetall	M	37	0	0	0	0	0	0	0	0	0	4	4	2	1	3	6	14	10	0	0	33
4*1096	40001096 dav SD von Buntmetall	W	6	0	0	0	0	0	0	0	0	0	0	0	0	1	1	2	0	3	0	0	6
4*1096	40001096 dav SD von Buntmetall	G	43	0	0	0	0	0	0	0	0	0	4	4	2	2	4	8	14	13	0	0	39
400020	Sonst schwerer Diebst (o WED)	M	93	0	0	0	0	0	0	1	6	7	8	15	2	9	11	19	30	13	5	0	78
400020	Sonst schwerer Diebst (o WED)	W	10	0	0	0	0	0	0	0	0	0	0	0	0	0	0	2	3	3	2	0	10
400020	Sonst schwerer Diebst (o WED)	G	103	0	0	0	0	0	0	1	6	7	8	15	2	9	11	21	33	16	7	0	88
400100	SD von Kraftwagen	M	59	0	0	0	0	0	0	0	2	2	4	6	1	3	4	6	15	19	8	1	53
400100	SD von Kraftwagen	W	9	0	0	0	0	0	0	0	0	0	0	0	1	1	2	2	1	3	1	0	9
400100	SD von Kraftwagen	G	68	0	0	0	0	0	0	0	2	2	4	6	2	4	6	8	16	22	9	1	62
400110	BSD von Kraftwagen	M	38	0	0	0	0	0	0	0	2	2	1	3	1	3	4	2	10	13	5	1	35
400110	BSD von Kraftwagen	W	6	0	0	0	0	0	0	0	0	0	0	0	1	0	1	2	1	2	0	0	6
400110	BSD von Kraftwagen	G	44	0	0	0	0	0	0	0	2	2	1	3	2	3	5	4	11	15	5	1	41
400120	SD Kraftwagen d Bande/Waffe	M	22	0	0	0	0	0	0	0	0	0	3	3	0	0	0	4	5	7	3	0	19
400120	SD Kraftwagen d Bande/Waffe	W	3	0	0	0	0	0	0	0	0	0	0	0	0	1	1	0	0	1	1	0	3
400120	SD Kraftwagen d Bande/Waffe	G	25	0	0	0	0	0	0	0	0	0	3	3	0	1	1	4	5	8	4	0	22
400200	SD von Mopeds/Krafträdern	M	56	0	0	0	0	1	1	8	6	14	12	27	0	3	3	4	14	8	0	0	29
400200	SD von Mopeds/Krafträdern	W	1	0	0	0	0	0	0	0	0	0	0	0	0	0	0	0	1	0	0	0	1
400200	SD von Mopeds/Krafträdern	G	57	0	0	0	0	1	1	8	6	14	12	27	0	3	3	4	15	8	0	0	30
400210	BSD von Mopeds/Krafträdern	M	52	0	0	0	0	1	1	6	4	10	12	23	0	3	3	4	14	8	0	0	29
400210	BSD von Mopeds/Krafträdern	W	1	0	0	0	0	0	0	0	0	0	0	0	0	0	0	0	1	0	0	0	1
400210	BSD von Mopeds/Krafträdern	G	53	0	0	0	0	1	1	6	4	10	12	23	0	3	3	4	15	8	0	0	30
400220	SD Mop/Kraftrad d Bande/Waffe	M	4	0	0	0	0	0	0	2	2	4	0	4	0	0	0	0	0	0	0	0	0
400220	SD Mop/Kraftrad d Bande/Waffe	G	4	0	0	0	0	0	0	2	2	4	0	4	0	0	0	0	0	0	0	0	0
400300	SD von Fahrrädern	M	161	0	1	1	1	4	7	2	5	7	16	30	7	11	18	21	61	29	1	1	131
400300	SD von Fahrrädern	W	25	0	0	0	0	1	1	2	0	2	0	3	2	1	3	5	12	2	0	0	22
400300	SD von Fahrrädern	G	186	0	1	1	1	5	8	4	5	9	16	33	9	12	21	26	73	31	1	1	153
400310	BSD Fahrrädern	M	160	0	1	1	1	4	7	2	5	7	16	30	8	10	18	20	61	29	1	1	130
400310	BSD Fahrrädern	W	25	0	0	0	0	1	1	2	0	2	0	3	2	1	3	5	12	2	0	0	22
400310	BSD Fahrrädern	G	185	0	1	1	1	5	8	4	5	9	16	33	10	11	21	25	73	31	1	1	152
400320	SD Fahrrädern d Bande/Waffe	M	3	0	0	0	0	0	0	0	0	0	0	0	0	1	1	2	0	0	0	0	3
400320	SD Fahrrädern d Bande/Waffe	G	3	0	0	0	0	0	0	0	0	0	0	0	0	1	1	2	0	0	0	0	3
400500	SD unb Zahlungsmittel	M	2	0	0	0	0	0	0	0	0	0	0	0	0	1	1	0	1	0	0	0	2

Polizeiliche Kriminalstatistik
Art: Aufgliederung TV gesamt

Tabelle 20
Bereich: 00000000-LAND_THUERINGEN / T6
Berechnungszeitraum vom 01.01.2024 bis 31.12.2024

Erstellungsdatum: 21.01.2025

Schlüs-selzahl der Tat	Straftaten	SEXUS	Tatver-daech-tige gesamt	Kinder 6 bis unter 8	8 bis unter 10	10 bis unter 12	12 bis unter 14	gesamt Spalten 5 - 9	Jugendliche 14 bis unter 16	16 bis unter 18	gesamt Spalten 11 + 12	Heran-wach-sende 18 bis unter 21	gesamt Spalten 10,13,14	Erwachsene ab 21 Jahre 21 bis unter 23	23 bis unter 25	gesamt Spalten 16,17	25 bis unter 30	30 bis unter 40	40 bis unter 50	50 bis unter 60	60 und älter	gesamt Spalten 18 - 23
1	2	3	4	5	6	7	8	9	10	11	12	13	14	15	16	17	18	19	20	21	22	23	24
400500	SD unb Zahlungsmittel	G	2	0	0	0	0	0	0	0	0	0	0	0	0	1	1	0	1	0	0	0	2
400510	BSD unb Zahlungsmittel	M	2	0	0	0	0	0	0	0	0	0	0	0	0	1	1	0	1	0	0	0	2
400510	BSD unb Zahlungsmittel	G	2	0	0	0	0	0	0	0	0	0	0	0	0	1	1	0	1	0	0	0	2
400700	SD von/aus Automat insges	M	67	0	0	0	0	3	3	2	2	4	4	11	10	6	16	8	24	8	0	0	56
400700	SD von/aus Automat insges	W	5	0	0	0	0	0	0	1	0	1	0	1	1	0	1	0	3	0	0	0	4
400700	SD von/aus Automat insges	G	72	0	0	0	0	3	3	3	2	5	4	12	11	6	17	8	27	8	0	0	60
400710	BSD von/aus Automaten	M	57	0	0	0	0	3	3	2	2	4	4	11	9	5	14	6	18	8	0	0	46
400710	BSD von/aus Automaten	W	5	0	0	0	0	0	0	1	0	1	0	1	1	0	1	0	3	0	0	0	4
400710	BSD von/aus Automaten	G	62	0	0	0	0	3	3	3	2	5	4	12	10	5	15	6	21	8	0	0	50
400720	SD von/aus Autom d Bande/Waffe	M	11	0	0	0	0	0	0	0	0	0	0	0	2	1	3	2	6	0	0	0	11
400720	SD von/aus Autom d Bande/Waffe	G	11	0	0	0	0	0	0	0	0	0	0	0	2	1	3	2	6	0	0	0	11
405*00	SD Bank/Sparkasse.. Insges	M	7	0	0	0	0	0	0	0	0	0	3	3	0	1	1	0	1	1	1	0	4
405*00	SD Bank/Sparkasse.. Insges	G	7	0	0	0	0	0	0	0	0	0	3	3	0	1	1	0	1	1	1	0	4
405000	SD Bank/Sparkasse..	M	7	0	0	0	0	0	0	0	0	0	3	3	0	1	1	0	1	1	1	0	4
405000	SD Bank/Sparkasse..	G	7	0	0	0	0	0	0	0	0	0	3	3	0	1	1	0	1	1	1	0	4
405010	BSD Bank/Sparkasse..	M	4	0	0	0	0	0	0	0	0	0	1	1	0	0	0	0	1	1	1	0	3
405010	BSD Bank/Sparkasse..	G	4	0	0	0	0	0	0	0	0	0	1	1	0	0	0	0	1	1	1	0	3
405020	BSD Bank/Spark..d Bande/Waffe	M	3	0	0	0	0	0	0	0	0	0	2	2	0	1	1	0	0	0	0	0	1
405020	BSD Bank/Spark..d Bande/Waffe	G	3	0	0	0	0	0	0	0	0	0	2	2	0	1	1	0	0	0	0	0	1
410*00	SD Büro, Dienstraum insgesamt	M	276	0	0	1	1	2	4	6	12	18	23	45	13	14	27	39	97	45	16	7	231
410*00	SD Büro, Dienstraum insgesamt	W	28	0	0	0	0	0	0	1	1	2	1	3	0	1	1	6	10	5	0	3	25
410*00	SD Büro, Dienstraum insgesamt	G	304	0	0	1	1	2	4	7	13	20	24	48	13	15	28	45	107	50	16	10	256
410000	SD Büro, Dienstraum -sonst Gut	M	247	0	0	1	1	2	4	5	11	16	21	41	13	13	26	33	84	42	16	5	206
410000	SD Büro, Dienstraum -sonst Gut	W	25	0	0	0	0	0	0	1	1	2	1	3	0	1	1	6	8	4	0	3	22
410000	SD Büro, Dienstraum -sonst Gut	G	272	0	0	1	1	2	4	6	12	18	22	44	13	14	27	39	92	46	16	8	228
410010	BSD Büro, Dienstr -sonst Gut	M	226	0	0	1	1	2	4	5	11	16	17	37	10	12	22	27	77	42	16	5	189
410010	BSD Büro, Dienstr -sonst Gut	W	21	0	0	0	0	0	0	1	0	1	1	2	0	1	1	5	8	2	0	3	19
410010	BSD Büro, Dienstr -sonst Gut	G	247	0	0	1	1	2	4	6	11	17	18	39	10	13	23	32	85	44	16	8	208
410020	SD Büro,..sonst Gut Bande/Waff	M	23	0	0	0	0	0	0	0	0	0	4	4	4	2	6	6	7	0	0	0	19
410020	SD Büro,..sonst Gut Bande/Waff	W	4	0	0	0	0	0	0	0	1	1	0	1	0	0	0	1	0	2	0	0	3
410020	SD Büro,..sonst Gut Bande/Waff	G	27	0	0	0	0	0	0	0	1	1	4	5	4	2	6	7	7	2	0	0	22
410100	SD Büro, Dienstr -Kraftwagen	M	13	0	0	0	0	0	0	1	1	2	1	3	1	0	1	2	4	2	0	1	10
410100	SD Büro, Dienstr -Kraftwagen	W	1	0	0	0	0	0	0	0	0	0	0	0	0	0	0	0	0	1	0	0	1
410100	SD Büro, Dienstr -Kraftwagen	G	14	0	0	0	0	0	0	1	1	2	1	3	1	0	1	2	4	3	0	1	11
410110	BSD Büro, Dienstr -Kraftwagen	M	13	0	0	0	0	0	0	1	1	2	1	3	1	0	1	2	4	2	0	1	10
410110	BSD Büro, Dienstr -Kraftwagen	W	1	0	0	0	0	0	0	0	0	0	0	0	0	0	0	0	0	1	0	0	1
410110	BSD Büro, Dienstr -Kraftwagen	G	14	0	0	0	0	0	0	1	1	2	1	3	1	0	1	2	4	3	0	1	11
410200	SD Büro, Dienstr -Moped/Kraftr	M	11	0	0	0	0	0	0	0	0	0	0	0	0	1	1	1	6	2	1	0	11

Polizeiliche Kriminalstatistik
Art: Aufgliederung TV gesamt

Tabelle 20
Bereich: 00000000-LAND_THUERINGEN / T6
Berechnungszeitraum vom 01.01.2024 bis 31.12.2024

Erstellungsdatum: 21.01.2025

Schlüsselzahl der Tat	Straftaten	SEXUS	Tatverdächtige gesamt	Kinder 6 bis unter 8	Kinder 8 bis unter 10	Kinder 10 bis unter 12	Kinder 12 bis unter 14	Kinder gesamt Spalten 5 - 9	Jugendliche 14 bis unter 16	Jugendliche 16 bis unter 18	Jugendliche gesamt Spalten 11 + 12	Heranwachsende 18 bis unter 21	gesamt Spalten 10,13,14	Erwachsene ab 21 Jahre 21 bis unter 23	Erwachsene 23 bis unter 25	gesamt Spalten 16,17	Erwachsene 25 bis unter 30	Erwachsene 30 bis unter 40	Erwachsene 40 bis unter 50	Erwachsene 50 bis unter 60	Erwachsene 60 und älter	gesamt Spalten 18 - 23
1	2	3	4	5	6	7	8	9	10	11	12	13	14	15	16	17	18	19	20	21	22	23	24
410200	SD Büro, Dienstr -Moped/Kraftr	G	11	0	0	0	0	0	0	0	0	0	0	0	0	1	1	1	6	2	1	0	11
410210	BSD Büro,.. -Moped/Kraftrad	M	11	0	0	0	0	0	0	0	0	0	0	0	0	1	1	1	6	2	1	0	11
410210	BSD Büro,.. -Moped/Kraftrad	G	11	0	0	0	0	0	0	0	0	0	0	0	0	1	1	1	6	2	1	0	11
410300	SD Büro, Dienstr -Fahrräder	M	14	0	0	0	0	0	0	0	0	0	1	1	0	0	0	3	9	1	0	0	13
410300	SD Büro, Dienstr -Fahrräder	W	2	0	0	0	0	0	0	0	0	0	0	0	0	0	0	0	2	0	0	0	2
410300	SD Büro, Dienstr -Fahrräder	G	16	0	0	0	0	0	0	0	0	0	1	1	0	0	0	3	11	1	0	0	15
410310	BSD Büro, Dienstr -Fahrräder	M	14	0	0	0	0	0	0	0	0	0	1	1	0	0	0	3	9	1	0	0	13
410310	BSD Büro, Dienstr -Fahrräder	W	2	0	0	0	0	0	0	0	0	0	0	0	0	0	0	0	2	0	0	0	2
410310	BSD Büro, Dienstr -Fahrräder	G	16	0	0	0	0	0	0	0	0	0	1	1	0	0	0	3	11	1	0	0	15
410500	SD Büro, Dienstr -unb Zahlngsm	M	2	0	0	0	0	0	0	0	0	0	0	0	0	0	0	0	0	0	1	1	2
410500	SD Büro, Dienstr -unb Zahlngsm	G	2	0	0	0	0	0	0	0	0	0	0	0	0	0	0	0	0	0	1	1	2
410510	BSD Büro, Dienstr -unb Zahlgsm	M	2	0	0	0	0	0	0	0	0	0	0	0	0	0	0	0	0	0	1	1	2
410510	BSD Büro, Dienstr -unb Zahlgsm	G	2	0	0	0	0	0	0	0	0	0	0	0	0	0	0	0	0	0	1	1	2
410700	SD Büro,Dienstr -von/aus Autom	M	4	0	0	0	0	0	0	0	0	0	0	0	0	1	1	1	2	0	0	0	4
410700	SD Büro,Dienstr -von/aus Autom	G	4	0	0	0	0	0	0	0	0	0	0	0	0	1	1	1	2	0	0	0	4
410710	BSD Büro,Dienstr-von/aus Autom	M	4	0	0	0	0	0	0	0	0	0	0	0	0	1	1	1	2	0	0	0	4
410710	BSD Büro,Dienstr-von/aus Autom	G	4	0	0	0	0	0	0	0	0	0	0	0	0	1	1	1	2	0	0	0	4
410800	SD Büro,. -Antiqu/Kunst/Sakr	M	1	0	0	0	0	0	0	0	0	0	0	0	0	0	0	0	1	0	0	0	1
410800	SD Büro,. -Antiqu/Kunst/Sakr	G	1	0	0	0	0	0	0	0	0	0	0	0	0	0	0	0	1	0	0	0	1
410820	SD Büro,.-Antiq/Kunst. Ban/Waf	M	1	0	0	0	0	0	0	0	0	0	0	0	0	0	0	0	1	0	0	0	1
410820	SD Büro,.-Antiq/Kunst. Ban/Waf	G	1	0	0	0	0	0	0	0	0	0	0	0	0	0	0	0	1	0	0	0	1
415*00	SD Gaststätte, Hotel,..insges.	M	63	0	0	0	1	3	4	3	6	9	5	18	3	8	11	9	15	9	1	0	45
415*00	SD Gaststätte, Hotel,..insges.	W	6	0	0	0	0	0	0	0	2	2	2	4	0	0	0	1	1	0	0	0	2
415*00	SD Gaststätte, Hotel,..insges.	G	69	0	0	0	1	3	4	3	8	11	7	22	3	8	11	10	16	9	1	0	47
415000	SD Gastst, Hotel,..sonst Gut	M	62	0	0	0	1	3	4	3	6	9	5	18	3	8	11	8	15	9	1	0	44
415000	SD Gastst, Hotel,..sonst Gut	W	5	0	0	0	0	0	0	0	2	2	2	4	0	0	0	0	1	0	0	0	1
415000	SD Gastst, Hotel,..sonst Gut	G	67	0	0	0	1	3	4	3	8	11	7	22	3	8	11	8	16	9	1	0	45
415010	BSD Gastst, Hotel,..-sonst Gut	M	62	0	0	0	1	3	4	3	6	9	5	18	3	8	11	8	15	9	1	0	44
415010	BSD Gastst, Hotel,..-sonst Gut	W	5	0	0	0	0	0	0	0	2	2	2	4	0	0	0	0	1	0	0	0	1
415010	BSD Gastst, Hotel,..-sonst Gut	G	67	0	0	0	1	3	4	3	8	11	7	22	3	8	11	8	16	9	1	0	45
415700	SD Gaststätte, Hotel,..-Autom.	M	2	0	0	0	0	0	0	0	0	0	0	0	0	1	1	1	0	0	0	0	2
415700	SD Gaststätte, Hotel,..-Autom.	W	1	0	0	0	0	0	0	0	0	0	0	0	0	0	0	1	0	0	0	0	1
415700	SD Gaststätte, Hotel,..-Autom.	G	3	0	0	0	0	0	0	0	0	0	0	0	0	1	1	2	0	0	0	0	3
415710	BSD Gaststätte, Hotel,..-Autom	M	2	0	0	0	0	0	0	0	0	0	0	0	0	1	1	1	0	0	0	0	2
415710	BSD Gaststätte, Hotel,..-Autom	W	1	0	0	0	0	0	0	0	0	0	0	0	0	0	0	1	0	0	0	0	1
415710	BSD Gaststätte, Hotel,..-Autom	G	3	0	0	0	0	0	0	0	0	0	0	0	0	1	1	2	0	0	0	0	3
425*00	SD Warenh/Verkaufsr... Insges	M	393	0	0	0	1	10	11	29	25	54	37	102	29	28	57	68	105	48	8	5	291
425*00	SD Warenh/Verkaufsr... Insges	W	58	0	0	0	1	0	1	3	0	3	8	12	3	2	5	11	22	4	3	1	46

Polizeiliche Kriminalstatistik
Art: Aufgliederung TV gesamt

Tabelle 20
Bereich: 00000000-LAND_THUERINGEN / T6
Berechnungszeitraum vom 01.01.2024 bis 31.12.2024

Erstellungsdatum: 21.01.2025

Schlüsselzahl der Tat	Straftaten	SEXUS	Tatverdächtige gesamt	Kinder 6 bis unter 8	Kinder 8 bis unter 10	Kinder 10 bis unter 12	Kinder 12 bis unter 14	Kinder gesamt Spalten 5 - 9	Jugendliche 14 bis unter 16	Jugendliche 16 bis unter 18	Jugendliche gesamt Spalten 11 + 12	Heranwachsende 18 bis unter 21	gesamt Spalten 10,13,14	Erwachsene ab 21 Jahre 21 bis unter 23	Erwachsene ab 21 Jahre 23 bis unter 25	Erwachsene ab 21 Jahre gesamt Spalten 16,17	Erwachsene ab 21 Jahre 25 bis unter 30	Erwachsene ab 21 Jahre 30 bis unter 40	Erwachsene ab 21 Jahre 40 bis unter 50	Erwachsene ab 21 Jahre 50 bis unter 60	Erwachsene ab 21 Jahre 60 und älter	Erwachsene ab 21 Jahre gesamt Spalten 18 - 23
1	2	3	4	5	6	7	8	9	10	11	12	13	14	15	16	17	18	19	20	21	22	23	24
425*00	SD Warenh/Verkaufsr... Insges	G	451	0	0	0	2	10	12	32	25	57	45	114	32	30	62	79	127	52	11	6	337
425000	SD Warenhaus ect sonstiges Gut	M	162	0	0	0	0	2	2	12	12	24	17	43	10	12	22	32	43	21	1	0	119
425000	SD Warenhaus ect sonstiges Gut	W	30	0	0	0	0	0	0	1	0	1	5	6	2	0	2	7	12	2	1	0	24
425000	SD Warenhaus ect sonstiges Gut	G	192	0	0	0	0	2	2	13	12	25	22	49	12	12	24	39	55	23	2	0	143
425010	BSD Warenhaus.. sonstiges Gut	M	119	0	0	0	0	0	0	7	12	19	13	32	10	10	20	24	29	14	0	0	87
425010	BSD Warenhaus.. sonstiges Gut	W	11	0	0	0	0	0	0	1	0	1	1	2	0	0	0	2	6	1	0	0	9
425010	BSD Warenhaus.. sonstiges Gut	G	130	0	0	0	0	0	0	8	12	20	14	34	10	10	20	26	35	15	0	0	96
425020	SD Warenh..-Sonst Gut Ban/Waff	M	43	0	0	0	0	2	2	5	0	5	4	11	0	2	2	8	14	7	1	0	32
425020	SD Warenh..-Sonst Gut Ban/Waff	W	19	0	0	0	0	0	0	0	0	0	4	4	2	0	2	5	6	1	1	0	15
425020	SD Warenh..-Sonst Gut Ban/Waff	G	62	0	0	0	0	2	2	5	0	5	8	15	2	2	4	13	20	8	2	0	47
425300	SD Warenhaus..-Fahrrad	M	5	0	0	0	0	0	0	0	0	0	0	0	0	1	1	0	3	1	0	0	5
425300	SD Warenhaus..-Fahrrad	G	5	0	0	0	0	0	0	0	0	0	0	0	0	1	1	0	3	1	0	0	5
425310	BSD Warenhaus..-Fahrrad	M	1	0	0	0	0	0	0	0	0	0	0	0	0	0	0	0	1	0	0	0	1
425310	BSD Warenhaus..-Fahrrad	G	1	0	0	0	0	0	0	0	0	0	0	0	0	0	0	0	1	0	0	0	1
425320	SD Warenhaus..-Fahrrad Ban/Waf	M	4	0	0	0	0	0	0	0	0	0	0	0	0	1	1	0	2	1	0	0	4
425320	SD Warenhaus..-Fahrrad Ban/Waf	G	4	0	0	0	0	0	0	0	0	0	0	0	0	1	1	0	2	1	0	0	4
426*00	Schwerer Ladendiebstahl	M	245	0	0	0	1	9	10	17	13	30	20	60	19	15	34	41	69	29	7	5	185
426*00	Schwerer Ladendiebstahl	W	35	0	0	0	1	0	1	2	0	2	5	8	1	2	3	6	12	3	2	1	27
426*00	Schwerer Ladendiebstahl	G	280	0	0	0	2	9	11	19	13	32	25	68	20	17	37	47	81	32	9	6	212
426000	Schwerer Ladendiebstahl insges	M	245	0	0	0	1	9	10	17	13	30	20	60	19	15	34	41	69	29	7	5	185
426000	Schwerer Ladendiebstahl insges	W	35	0	0	0	1	0	1	2	0	2	5	8	1	2	3	6	12	3	2	1	27
426000	Schwerer Ladendiebstahl insges	G	280	0	0	0	2	9	11	19	13	32	25	68	20	17	37	47	81	32	9	6	212
426010	Bes schwer Fall Ladendiebstahl	M	60	0	0	0	0	1	1	0	2	2	2	5	7	3	10	8	27	8	2	0	55
426010	Bes schwer Fall Ladendiebstahl	W	5	0	0	0	0	0	0	0	0	0	1	1	0	0	0	0	4	0	0	0	4
426010	Bes schwer Fall Ladendiebstahl	G	65	0	0	0	0	1	1	0	2	2	3	6	7	3	10	8	31	8	2	0	59
426020	Schw Ladendiebst. Bande/Waffe	M	193	0	0	0	1	8	9	17	11	28	18	55	14	13	27	34	46	21	5	5	138
426020	Schw Ladendiebst. Bande/Waffe	W	30	0	0	0	1	0	1	2	0	2	4	7	1	2	3	6	8	3	2	1	23
426020	Schw Ladendiebst. Bande/Waffe	G	223	0	0	0	2	8	10	19	11	30	22	62	15	15	30	40	54	24	7	6	161
435*00	Wohnungseinbruch insges	M	237	0	0	0	0	0	0	5	5	10	19	29	10	20	30	31	90	32	18	7	208
435*00	Wohnungseinbruch insges	W	49	0	0	0	0	1	1	0	1	1	1	3	3	3	6	7	20	10	2	1	46
435*00	Wohnungseinbruch insges	G	286	0	0	0	0	1	1	5	6	11	20	32	13	23	36	38	110	42	20	8	254
435000	WED sonstiges Gut	M	158	0	0	0	0	0	0	3	4	7	11	18	6	10	16	22	64	23	10	5	140
435000	WED sonstiges Gut	W	32	0	0	0	0	0	0	0	0	0	1	1	1	3	4	4	14	7	1	1	31
435000	WED sonstiges Gut	G	190	0	0	0	0	0	0	3	4	7	12	19	7	13	20	26	78	30	11	6	171
435020	WED bandenmäßig	M	4	0	0	0	0	0	0	1	0	1	1	2	1	1	2	0	0	0	0	0	2
435020	WED bandenmäßig	G	4	0	0	0	0	0	0	1	0	1	1	2	1	1	2	0	0	0	0	0	2
435400	WED von Schusswaffen	M	3	0	0	0	0	0	0	0	0	0	0	0	0	0	0	1	1	0	1	0	3
435400	WED von Schusswaffen	G	3	0	0	0	0	0	0	0	0	0	0	0	0	0	0	1	1	0	1	0	3

Polizeiliche Kriminalstatistik
Art: Aufgliederung TV gesamt

Tabelle 20
Bereich: 00000000-LAND_THUERINGEN / T6
Berechnungszeitraum vom 01.01.2024 bis 31.12.2024

Erstellungsdatum: 21.01.2025

Schlüsselzahl der Tat	Straftaten	SEXUS	Tatverdächtige gesamt	Kinder 6 bis unter 8	Kinder 8 bis unter 10	Kinder 10 bis unter 12	Kinder 12 bis unter 14	Kinder gesamt Spalten 5 - 9	Jugendliche 14 bis unter 16	Jugendliche 16 bis unter 18	Jugendliche gesamt Spalten 11 + 12	Heranwachsende 18 bis unter 21	gesamt Spalten 10,13,14	Erwachsene ab 21 Jahre 21 bis unter 23	Erwachsene ab 21 Jahre 23 bis unter 25	Erwachsene ab 21 Jahre gesamt Spalten 16,17	Erwachsene ab 21 Jahre 25 bis unter 30	Erwachsene ab 21 Jahre 30 bis unter 40	Erwachsene ab 21 Jahre 40 bis unter 50	Erwachsene ab 21 Jahre 50 bis unter 60	Erwachsene ab 21 Jahre 60 und älter	Erwachsene ab 21 Jahre gesamt Spalten 18 - 23
1	2	3	4	5	6	7	8	9	10	11	12	13	14	15	16	17	18	19	20	21	22	23	24
435500	WED unbare Zahlungsmittel	M	3	0	0	0	0	0	0	0	0	0	0	0	1	0	1	0	1	0	1	0	3
435500	WED unbare Zahlungsmittel	G	3	0	0	0	0	0	0	0	0	0	0	0	1	0	1	0	1	0	1	0	3
436*00	Tageswohnungseinbruch insges	M	86	0	0	0	0	0	0	2	1	3	7	10	3	10	13	8	32	13	6	4	76
436*00	Tageswohnungseinbruch insges	W	20	0	0	0	0	1	1	0	1	1	0	2	2	0	2	4	8	3	1	0	18
436*00	Tageswohnungseinbruch insges	G	106	0	0	0	0	1	1	2	2	4	7	12	5	10	15	12	40	16	7	4	94
436000	TWE sonstiges Gut	M	78	0	0	0	0	0	0	1	1	2	7	9	3	9	12	6	29	12	6	4	69
436000	TWE sonstiges Gut	W	20	0	0	0	0	1	1	0	1	1	0	2	2	0	2	4	8	3	1	0	18
436000	TWE sonstiges Gut	G	98	0	0	0	0	1	1	1	2	3	7	11	5	9	14	10	37	15	7	4	87
436020	TWE bandenmäßig	M	2	0	0	0	0	0	0	0	0	0	0	0	0	0	0	0	2	0	0	0	2
436020	TWE bandenmäßig	G	2	0	0	0	0	0	0	0	0	0	0	0	0	0	0	0	2	0	0	0	2
436500	TWE unbare Zahlungsmittel	M	7	0	0	0	0	0	0	0	0	0	1	1	0	2	2	2	1	1	0	0	6
436500	TWE unbare Zahlungsmittel	G	7	0	0	0	0	0	0	0	0	0	1	1	0	2	2	2	1	1	0	0	6
436800	TWE Antiquität/Kunst/Sakrales	M	1	0	0	0	0	0	0	1	0	1	0	1	0	0	0	0	0	0	0	0	0
436800	TWE Antiquität/Kunst/Sakrales	G	1	0	0	0	0	0	0	1	0	1	0	1	0	0	0	0	0	0	0	0	0
440*00	SD Boden/Keller insges	M	175	0	0	0	0	5	5	2	5	7	13	25	11	14	25	24	63	26	3	9	150
440*00	SD Boden/Keller insges	W	28	0	0	0	0	0	0	0	1	1	1	2	2	3	5	6	6	5	1	3	26
440*00	SD Boden/Keller insges	G	203	0	0	0	0	5	5	2	6	8	14	27	13	17	30	30	69	31	4	12	176
440000	SD Boden/Keller -sonst Gut	M	130	0	0	0	0	4	4	1	4	5	9	18	9	12	21	14	46	20	2	9	112
440000	SD Boden/Keller -sonst Gut	W	22	0	0	0	0	0	0	0	1	1	1	2	2	1	3	3	6	4	1	3	20
440000	SD Boden/Keller -sonst Gut	G	152	0	0	0	0	4	4	1	5	6	10	20	11	13	24	17	52	24	3	12	132
440010	BSD Boden/Keller -sonst Gut	M	128	0	0	0	0	4	4	1	4	5	9	18	9	12	21	14	44	20	2	9	110
440010	BSD Boden/Keller -sonst Gut	W	22	0	0	0	0	0	0	0	1	1	1	2	2	1	3	3	6	4	1	3	20
440010	BSD Boden/Keller -sonst Gut	G	150	0	0	0	0	4	4	1	5	6	10	20	11	13	24	17	50	24	3	12	130
440020	SD Boden/..-sonst Gut Ban/Waff	M	3	0	0	0	0	0	0	0	0	0	0	0	0	0	0	0	2	1	0	0	3
440020	SD Boden/..-sonst Gut Ban/Waff	G	3	0	0	0	0	0	0	0	0	0	0	0	0	0	0	0	2	1	0	0	3
440300	SD Boden/Keller -Fahrräder	M	71	0	0	0	0	1	1	1	1	2	5	8	6	3	9	13	29	11	1	0	63
440300	SD Boden/Keller -Fahrräder	W	9	0	0	0	0	0	0	0	0	0	0	0	0	2	2	4	1	2	0	0	9
440300	SD Boden/Keller -Fahrräder	G	80	0	0	0	0	1	1	1	1	2	5	8	6	5	11	17	30	13	1	0	72
440310	BSD Boden/Keller -Fahrräder	M	71	0	0	0	0	1	1	1	1	2	5	8	6	3	9	13	29	11	1	0	63
440310	BSD Boden/Keller -Fahrräder	W	9	0	0	0	0	0	0	0	0	0	0	0	0	2	2	4	1	2	0	0	9
440310	BSD Boden/Keller -Fahrräder	G	80	0	0	0	0	1	1	1	1	2	5	8	6	5	11	17	30	13	1	0	72
445*00	SD Roh-/Neubauten/Baust insges	M	56	0	0	0	0	0	0	0	0	0	0	0	1	3	4	6	28	16	0	2	56
445*00	SD Roh-/Neubauten/Baust insges	W	3	0	0	0	0	0	0	0	0	0	0	0	0	0	0	0	1	2	0	0	3
445*00	SD Roh-/Neubauten/Baust insges	G	59	0	0	0	0	0	0	0	0	0	0	0	1	3	4	6	29	18	0	2	59
445000	SD Roh-/Neub/Baust -sonst Gut	M	51	0	0	0	0	0	0	0	0	0	0	0	1	3	4	5	25	15	0	2	51
445000	SD Roh-/Neub/Baust -sonst Gut	W	3	0	0	0	0	0	0	0	0	0	0	0	0	0	0	0	1	2	0	0	3
445000	SD Roh-/Neub/Baust -sonst Gut	G	54	0	0	0	0	0	0	0	0	0	0	0	1	3	4	5	26	17	0	2	54
445010	BSD Roh-/Neub/Baust -sonst Gut	M	46	0	0	0	0	0	0	0	0	0	0	0	1	2	3	4	24	13	0	2	46

Polizeiliche Kriminalstatistik
Art: Aufgliederung TV gesamt

Tabelle 20
Bereich: 00000000-LAND_THUERINGEN / T6
Berechnungszeitraum vom 01.01.2024 bis 31.12.2024

Erstellungsdatum: 21.01.2025

Schlüsselzahl der Tat	Straftaten	SEXUS	Tatverdächtige gesamt	Kinder 6 bis unter 8	Kinder 8 bis unter 10	Kinder 10 bis unter 12	Kinder 12 bis unter 14	Kinder gesamt Spalten 5 - 9	Jugendliche 14 bis unter 16	Jugendliche 16 bis unter 18	Jugendliche gesamt Spalten 11 + 12	Heranwachsende 18 bis unter 21	gesamt Spalten 10,13,14	Erwachsene ab 21 Jahre 21 bis unter 23	Erwachsene ab 21 Jahre 23 bis unter 25	Erwachsene ab 21 Jahre gesamt Spalten 16,17	Erwachsene ab 21 Jahre 25 bis unter 30	Erwachsene ab 21 Jahre 30 bis unter 40	Erwachsene ab 21 Jahre 40 bis unter 50	Erwachsene ab 21 Jahre 50 bis unter 60	Erwachsene ab 21 Jahre 60 und älter	Erwachsene ab 21 Jahre gesamt Spalten 18 - 23
1	2	3	4	5	6	7	8	9	10	11	12	13	14	15	16	17	18	19	20	21	22	23	24
445010	BSD Roh-/Neub/Baust -sonst Gut	W	3	0	0	0	0	0	0	0	0	0	0	0	0	0	0	0	1	2	0	0	3
445010	BSD Roh-/Neub/Baust -sonst Gut	G	49	0	0	0	0	0	0	0	0	0	0	0	1	2	3	4	25	15	0	2	49
445020	SD Roh-/Neu.-sonst Gut Ban/Waf	M	5	0	0	0	0	0	0	0	0	0	0	0	0	1	1	1	1	2	0	0	5
445020	SD Roh-/Neu.-sonst Gut Ban/Waf	G	5	0	0	0	0	0	0	0	0	0	0	0	0	1	1	1	1	2	0	0	5
445100	SD Roh-/Neub/Baust -Kraftwagen	M	5	0	0	0	0	0	0	0	0	0	0	0	0	0	0	1	3	1	0	0	5
445100	SD Roh-/Neub/Baust -Kraftwagen	G	5	0	0	0	0	0	0	0	0	0	0	0	0	0	0	1	3	1	0	0	5
445110	BSD Roh-/Neub/Baust -Kraftw	M	4	0	0	0	0	0	0	0	0	0	0	0	0	0	0	0	3	1	0	0	4
445110	BSD Roh-/Neub/Baust -Kraftw	G	4	0	0	0	0	0	0	0	0	0	0	0	0	0	0	0	3	1	0	0	4
445120	SD Roh-/Neu.-Kraftw Bande/Waff	M	1	0	0	0	0	0	0	0	0	0	0	0	0	0	0	1	0	0	0	0	1
445120	SD Roh-/Neu.-Kraftw Bande/Waff	G	1	0	0	0	0	0	0	0	0	0	0	0	0	0	0	1	0	0	0	0	1
450*00	SD an/aus KFZ insges	M	131	0	0	0	0	1	1	2	6	8	13	22	4	14	18	26	40	22	2	1	109
450*00	SD an/aus KFZ insges	W	6	0	0	0	0	0	0	0	0	0	1	1	0	0	0	1	1	2	1	0	5
450*00	SD an/aus KFZ insges	G	137	0	0	0	0	1	1	2	6	8	14	23	4	14	18	27	41	24	3	1	114
450000	SD an/aus KFZ sonstiges Gut	M	127	0	0	0	0	1	1	2	6	8	11	20	4	13	17	26	39	22	2	1	107
450000	SD an/aus KFZ sonstiges Gut	W	6	0	0	0	0	0	0	0	0	0	1	1	0	0	0	1	1	2	1	0	5
450000	SD an/aus KFZ sonstiges Gut	G	133	0	0	0	0	1	1	2	6	8	12	21	4	13	17	27	40	24	3	1	112
450010	BSD an/aus KFZ sonstiges Gut	M	108	0	0	0	0	1	1	2	4	6	11	18	4	12	16	23	30	18	2	1	90
450010	BSD an/aus KFZ sonstiges Gut	W	4	0	0	0	0	0	0	0	0	0	1	1	0	0	0	1	1	1	0	0	3
450010	BSD an/aus KFZ sonstiges Gut	G	112	0	0	0	0	1	1	2	4	6	12	19	4	12	16	24	31	19	2	1	93
450020	SD an/aus KFZ s Gut Bande/Waff	M	22	0	0	0	0	0	0	0	2	2	1	3	0	1	1	4	9	5	0	0	19
450020	SD an/aus KFZ s Gut Bande/Waff	W	2	0	0	0	0	0	0	0	0	0	0	0	0	0	0	0	0	1	1	0	2
450020	SD an/aus KFZ s Gut Bande/Waff	G	24	0	0	0	0	0	0	0	2	2	1	3	0	1	1	4	9	6	1	0	21
450500	SD aus KFZ unb. Zahlungsmittel	M	4	0	0	0	0	0	0	0	0	0	2	2	0	1	1	0	1	0	0	0	2
450500	SD aus KFZ unb. Zahlungsmittel	G	4	0	0	0	0	0	0	0	0	0	2	2	0	1	1	0	1	0	0	0	2
450510	BSD aus KFZ unb. Zahlungsmit.	M	1	0	0	0	0	0	0	0	0	0	0	0	0	0	0	0	1	0	0	0	1
450510	BSD aus KFZ unb. Zahlungsmit.	G	1	0	0	0	0	0	0	0	0	0	0	0	0	0	0	0	1	0	0	0	1
450520	BSD aus KFZ unb. ZM Bande/Waff	M	3	0	0	0	0	0	0	0	0	0	2	2	0	1	1	0	0	0	0	0	1
450520	BSD aus KFZ unb. ZM Bande/Waff	G	3	0	0	0	0	0	0	0	0	0	2	2	0	1	1	0	0	0	0	0	1
490*00	Schwerer Taschendiebstahl	M	5	0	0	0	0	0	0	0	0	0	0	0	1	2	3	1	1	0	0	0	5
490*00	Schwerer Taschendiebstahl	G	5	0	0	0	0	0	0	0	0	0	0	0	1	2	3	1	1	0	0	0	5
490000	Schwer Taschendiebst sonst Gut	M	5	0	0	0	0	0	0	0	0	0	0	0	1	2	3	1	1	0	0	0	5
490000	Schwer Taschendiebst sonst Gut	G	5	0	0	0	0	0	0	0	0	0	0	0	1	2	3	1	1	0	0	0	5
490020	Schw Taschend sonst Gut Ban/Wa	M	5	0	0	0	0	0	0	0	0	0	0	0	1	2	3	1	1	0	0	0	5
490020	Schw Taschend sonst Gut Ban/Wa	G	5	0	0	0	0	0	0	0	0	0	0	0	1	2	3	1	1	0	0	0	5
****00	Diebstahl insgesamt	M	7783	4	18	67	137	332	558	409	424	833	685	2076	365	394	759	816	1847	1172	554	559	5707
****00	Diebstahl insgesamt	W	3274	2	7	32	116	248	405	295	175	470	212	1087	120	122	242	284	615	391	250	405	2187
****00	Diebstahl insgesamt	G	11057	6	25	99	253	580	963	704	599	1303	897	3163	485	516	1001	1100	2462	1563	804	964	7894
***100	Diebst insg Kraftwagen	M	222	0	0	0	0	1	1	4	19	23	23	47	11	13	24	25	52	46	20	8	175

Polizeiliche Kriminalstatistik
Art: Aufgliederung TV gesamt

Tabelle 20
Bereich: 00000000-LAND_THUERINGEN / T6
Berechnungszeitraum vom 01.01.2024 bis 31.12.2024

Erstellungsdatum: 21.01.2025

Schlüsselzahl der Tat	Straftaten	SEXUS	Tatverdächtige gesamt	Kinder 6 bis unter 8	Kinder 8 bis unter 10	Kinder 10 bis unter 12	Kinder 12 bis unter 14	Kinder gesamt Spalten 5 - 9	Jugendliche 14 bis unter 16	Jugendliche 16 bis unter 18	Jugendliche gesamt Spalten 11 + 12	Heranwachsende 18 bis unter 21	gesamt Spalten 10,13,14	Erwachsene ab 21 Jahre 21 bis unter 23	Erwachsene ab 21 Jahre 23 bis unter 25	Erwachsene ab 21 Jahre gesamt Spalten 16,17	Erwachsene ab 21 Jahre 25 bis unter 30	Erwachsene ab 21 Jahre 30 bis unter 40	Erwachsene ab 21 Jahre 40 bis unter 50	Erwachsene ab 21 Jahre 50 bis unter 60	Erwachsene ab 21 Jahre 60 und älter	Erwachsene ab 21 Jahre gesamt Spalten 18 - 23
1	2	3	4	5	6	7	8	9	10	11	12	13	14	15	16	17	18	19	20	21	22	23	24
***100	Diebst insg Kraftwagen	W	25	0	0	0	0	0	0	1	1	2	4	6	2	1	3	4	6	4	1	1	19
***100	Diebst insg Kraftwagen	G	247	0	0	0	0	1	1	5	20	25	27	53	13	14	27	29	58	50	21	9	194
***200	Diebst insg Moped/Kraftrad	M	97	0	0	0	0	1	1	14	12	26	17	44	1	4	5	7	24	15	2	0	53
***200	Diebst insg Moped/Kraftrad	W	1	0	0	0	0	0	0	0	0	0	0	0	0	0	0	0	1	0	0	0	1
***200	Diebst insg Moped/Kraftrad	G	98	0	0	0	0	1	1	14	12	26	17	44	1	4	5	7	25	15	2	0	54
***300	Diebst insg Fahrräder	M	406	0	2	5	5	11	23	18	18	36	44	103	20	19	39	54	138	60	6	6	303
***300	Diebst insg Fahrräder	W	61	0	0	1	0	3	4	6	2	8	2	14	4	4	8	8	22	6	2	1	47
***300	Diebst insg Fahrräder	G	467	0	2	6	5	14	27	24	20	44	46	117	24	23	47	62	160	66	8	7	350
***400	Diebstahl insges Schusswaffen	M	3	0	0	0	0	0	0	0	0	0	0	0	0	0	0	1	1	0	1	0	3
***400	Diebstahl insges Schusswaffen	W	2	0	0	0	0	0	0	0	0	0	0	0	0	0	0	0	0	0	1	1	2
***400	Diebstahl insges Schusswaffen	G	5	0	0	0	0	0	0	0	0	0	0	0	0	0	0	1	1	0	2	1	5
***500	Diebstahl insges unb Zahlungsm	M	68	0	0	0	0	0	0	4	4	8	9	17	6	5	11	7	16	10	5	2	51
***500	Diebstahl insges unb Zahlungsm	W	18	0	0	0	0	0	0	0	0	0	1	1	1	1	2	2	7	2	2	2	17
***500	Diebstahl insges unb Zahlungsm	G	86	0	0	0	0	0	0	4	4	8	10	18	7	6	13	9	23	12	7	4	68
***700	Diebst insges von/aus Automat	M	77	0	0	0	0	3	3	2	3	5	6	14	10	7	17	10	27	8	0	1	63
***700	Diebst insges von/aus Automat	W	6	0	0	0	0	0	0	1	0	1	0	1	1	0	1	1	3	0	0	0	5
***700	Diebst insges von/aus Automat	G	83	0	0	0	0	3	3	3	3	6	6	15	11	7	18	11	30	8	0	1	68
***800	Diebstahl insges Antiquität...	M	3	0	0	0	0	0	0	1	0	1	0	1	0	0	0	0	2	0	0	0	2
***800	Diebstahl insges Antiquität...	G	3	0	0	0	0	0	0	1	0	1	0	1	0	0	0	0	2	0	0	0	2
*01081	ED und SD Gartenhaus	M	137	0	0	0	0	11	11	16	2	18	9	38	6	6	12	8	34	32	7	6	99
*01081	ED und SD Gartenhaus	W	17	0	0	0	1	2	3	1	0	1	2	6	0	0	0	3	4	3	1	0	11
*01081	ED und SD Gartenhaus	G	154	0	0	0	1	13	14	17	2	19	11	44	6	6	12	11	38	35	8	6	110
*01086	ED und SD in/aus Kirche	M	3	0	0	0	0	0	0	0	0	0	0	0	0	0	0	1	0	2	0	0	3
*01086	ED und SD in/aus Kirche	W	1	0	0	0	0	0	0	0	0	0	0	0	0	0	0	0	1	0	0	0	1
*01086	ED und SD in/aus Kirche	G	4	0	0	0	0	0	0	0	0	0	0	0	0	0	0	1	1	2	0	0	4
*01096	ED und SD von Buntmetall	M	70	0	0	0	0	0	0	0	2	2	6	8	2	3	5	7	25	22	3	0	62
*01096	ED und SD von Buntmetall	W	10	0	0	0	0	0	0	0	0	0	2	2	0	1	1	2	1	4	0	0	8
*01096	ED und SD von Buntmetall	G	80	0	0	0	0	0	0	0	2	2	8	10	2	4	6	9	26	26	3	0	70
*05*00	Diebstahl insges Banken/Post..	M	11	0	0	0	0	0	0	0	0	0	3	3	0	1	1	0	2	1	3	1	8
*05*00	Diebstahl insges Banken/Post..	W	2	0	0	0	0	0	0	0	0	0	0	0	0	0	0	0	0	0	1	1	2
*05*00	Diebstahl insges Banken/Post..	G	13	0	0	0	0	0	0	0	0	0	3	3	0	1	1	0	2	1	4	2	10
*10*00	Diebstahl insges Dienstraum...	M	399	0	0	1	3	4	8	7	19	26	35	69	18	19	37	43	137	70	27	16	330
*10*00	Diebstahl insges Dienstraum...	W	58	0	0	0	0	2	2	2	3	5	1	8	0	1	1	13	15	13	3	5	50
*10*00	Diebstahl insges Dienstraum...	G	457	0	0	1	3	6	10	9	22	31	36	77	18	20	38	56	152	83	30	21	380
*15*00	Diebstahl insges Gaststätte...	M	95	0	0	0	1	3	4	4	6	10	14	28	5	8	13	13	22	14	4	1	67
*15*00	Diebstahl insges Gaststätte...	W	13	0	0	0	0	0	0	0	2	2	2	4	0	2	2	3	2	1	1	0	9
*15*00	Diebstahl insges Gaststätte...	G	108	0	0	0	1	3	4	4	8	12	16	32	5	10	15	16	24	15	5	1	76
*25*00	Diebstahl insges Warenhaus...	M	4647	4	10	51	118	241	424	274	248	522	410	1356	224	237	461	513	1111	619	269	318	3291

Polizeiliche Kriminalstatistik
Art: Aufgliederung TV gesamt

Tabelle 20
Bereich: 00000000-LAND_THUERINGEN / T6
Berechnungszeitraum vom 01.01.2024 bis 31.12.2024

Erstellungsdatum: 21.01.2025

Schlüsselzahl der Tat	Straftaten	SEXUS	Tatverdächtige gesamt	Kinder 6 bis unter 8	8 bis unter 10	10 bis unter 12	12 bis unter 14	gesamt Spalten 5 - 9	Jugendliche 14 bis unter 16	16 bis unter 18	gesamt Spalten 11 + 12	Heranwachsende 18 bis unter 21	gesamt Spalten 10,13,14	Erwachsene ab 21 Jahre 21 bis unter 23	23 bis unter 25	gesamt Spalten 16,17	25 bis unter 30	30 bis unter 40	40 bis unter 50	50 bis unter 60	60 und älter	gesamt Spalten 18 - 23
1	2	3	4	5	6	7	8	9	10	11	12	13	14	15	16	17	18	19	20	21	22	23	24
*25*00	Diebstahl insges Warenhaus...	W	2401	2	7	27	104	228	368	265	137	402	161	931	89	90	179	200	422	208	154	307	1470
*25*00	Diebstahl insges Warenhaus...	G	7048	6	17	78	222	469	792	539	385	924	571	2287	313	327	640	713	1533	827	423	625	4761
*26*00	Ladendiebstahl insgesamt	M	4386	4	10	50	112	234	410	261	230	491	386	1287	208	223	431	474	1045	585	258	306	3099
*26*00	Ladendiebstahl insgesamt	W	2292	2	7	26	100	223	358	258	136	394	150	902	84	85	169	186	401	197	142	295	1390
*26*00	Ladendiebstahl insgesamt	G	6678	6	17	76	212	457	768	519	366	885	536	2189	292	308	600	660	1446	782	400	601	4489
*35*00	Diebst insges in/aus Wohnung	M	578	0	0	0	0	3	3	13	15	28	44	75	27	31	58	67	183	112	56	27	503
*35*00	Diebst insges in/aus Wohnung	W	244	0	0	1	1	3	5	4	8	12	12	29	7	12	19	31	60	54	29	22	215
*35*00	Diebst insges in/aus Wohnung	G	822	0	0	1	1	6	8	17	23	40	56	104	34	43	77	98	243	166	85	49	718
*40*00	Diebst insg in/aus Bod./Keller	M	254	0	0	0	1	7	8	6	7	13	19	40	13	16	29	32	82	46	8	17	214
*40*00	Diebst insg in/aus Bod./Keller	W	44	0	0	0	0	0	0	0	1	1	1	2	2	4	6	7	13	9	2	5	42
*40*00	Diebst insg in/aus Bod./Keller	G	298	0	0	0	1	7	8	6	8	14	20	42	15	20	35	39	95	55	10	22	256
*45*00	Diebst insges Roh-/Neub/Baust	M	105	0	0	0	0	3	3	0	3	3	5	11	3	5	8	13	39	27	2	5	94
*45*00	Diebst insges Roh-/Neub/Baust	W	7	0	0	0	0	0	0	0	1	1	0	1	1	0	1	0	1	3	1	0	6
*45*00	Diebst insges Roh-/Neub/Baust	G	112	0	0	0	0	3	3	0	4	4	5	12	4	5	9	13	40	30	3	5	100
*50*00	Diebstahl insges an/aus Kfz	M	304	0	0	0	0	1	1	5	9	14	30	45	12	25	37	52	105	51	6	8	259
*50*00	Diebstahl insges an/aus Kfz	W	31	0	0	0	0	0	0	0	0	0	2	2	0	1	1	5	10	9	2	2	29
*50*00	Diebstahl insges an/aus Kfz	G	335	0	0	0	0	1	1	5	9	14	32	47	12	26	38	57	115	60	8	10	288
*71000	Diebst insges BtM aus Apotheke	M	1	0	0	0	0	0	0	0	0	0	0	0	0	0	0	0	0	1	0	0	1
*71000	Diebst insges BtM aus Apotheke	G	1	0	0	0	0	0	0	0	0	0	0	0	0	0	0	0	0	1	0	0	1
*90*00	Taschendiebstahl insgesamt	M	50	0	0	0	0	1	1	2	2	4	4	9	12	5	17	8	12	3	1	0	41
*90*00	Taschendiebstahl insgesamt	W	8	0	0	0	1	1	2	0	0	0	0	2	1	1	2	1	1	1	0	1	6
*90*00	Taschendiebstahl insgesamt	G	58	0	0	0	1	2	3	2	2	4	4	11	13	6	19	9	13	4	1	1	47
500000	Vermögens- u Fälschungsdelikte	M	8885	0	1	10	20	62	93	151	246	397	760	1250	535	520	1055	1251	2247	1586	887	609	7635
500000	Vermögens- u Fälschungsdelikte	W	3620	0	4	4	8	28	44	82	94	176	247	467	185	193	378	418	967	685	410	295	3153
500000	Vermögens- u Fälschungsdelikte	G	12505	0	5	14	28	90	137	233	340	573	1007	1717	720	713	1433	1669	3214	2271	1297	904	10788
510000	Betrug insgesamt	M	6712	0	1	9	16	51	77	118	181	299	622	998	430	409	839	1001	1725	1130	620	399	5714
510000	Betrug insgesamt	W	2759	0	4	4	8	25	41	66	77	143	206	390	154	154	308	342	740	495	285	199	2369
510000	Betrug insgesamt	G	9471	0	5	13	24	76	118	184	258	442	828	1388	584	563	1147	1343	2465	1625	905	598	8083
511000	Waren- und Warenkreditbetrug	M	1725	0	0	0	0	1	1	11	30	41	139	181	98	82	180	242	467	335	183	137	1544
511000	Waren- und Warenkreditbetrug	W	901	0	0	0	0	0	0	4	13	17	57	74	62	52	114	123	273	176	82	59	827
511000	Waren- und Warenkreditbetrug	G	2626	0	0	0	0	1	1	15	43	58	196	255	160	134	294	365	740	511	265	196	2371
511100	Betrügerisches Erlangen v Kfz	M	26	0	0	0	0	0	0	0	0	0	2	2	2	1	3	5	9	6	1	0	24
511100	Betrügerisches Erlangen v Kfz	W	7	0	0	0	0	0	0	0	0	0	0	0	0	1	1	0	3	2	1	0	7
511100	Betrügerisches Erlangen v Kfz	G	33	0	0	0	0	0	0	0	0	0	2	2	2	2	4	5	12	8	2	0	31
511110	Betrüg. Erlang. Kfz 263 StGB	M	26	0	0	0	0	0	0	0	0	0	2	2	2	1	3	5	9	6	1	0	24
511110	Betrüg. Erlang. Kfz 263 StGB	W	7	0	0	0	0	0	0	0	0	0	0	0	0	1	1	0	3	2	1	0	7
511110	Betrüg. Erlang. Kfz 263 StGB	G	33	0	0	0	0	0	0	0	0	0	2	2	2	2	4	5	12	8	2	0	31
511200	Sonstiger Warenkreditbetrug	M	882	0	0	0	0	1	1	6	8	14	42	57	38	31	69	107	249	183	117	100	825

Polizeiliche Kriminalstatistik
Art: Aufgliederung TV gesamt

Tabelle 20
Bereich: 00000000-LAND_THUERINGEN / T6
Berechnungszeitraum vom 01.01.2024 bis 31.12.2024

Erstellungsdatum: 21.01.2025

Schlüsselzahl der Tat	Straftaten	SEXUS	Tatverdächtige gesamt	Kinder 6 bis unter 8	Kinder 8 bis unter 10	Kinder 10 bis unter 12	Kinder 12 bis unter 14	Kinder gesamt Spalten 5 - 9	Jugendliche 14 bis unter 16	Jugendliche 16 bis unter 18	Jugendliche gesamt Spalten 11 + 12	Heranwachsende 18 bis unter 21	gesamt Spalten 10,13,14	Erwachsene ab 21 Jahre 21 bis unter 23	Erwachsene ab 21 Jahre 23 bis unter 25	Erwachsene ab 21 Jahre gesamt Spalten 16,17	Erwachsene ab 21 Jahre 25 bis unter 30	Erwachsene ab 21 Jahre 30 bis unter 40	Erwachsene ab 21 Jahre 40 bis unter 50	Erwachsene ab 21 Jahre 50 bis unter 60	Erwachsene ab 21 Jahre 60 und älter	Erwachsene ab 21 Jahre gesamt Spalten 18 - 23
1	2	3	4	5	6	7	8	9	10	11	12	13	14	15	16	17	18	19	20	21	22	23	24
511200	Sonstiger Warenkreditbetrug	W	464	0	0	0	0	0	0	1	5	6	21	27	21	25	46	60	140	98	49	44	437
511200	Sonstiger Warenkreditbetrug	G	1346	0	0	0	0	1	1	7	13	20	63	84	59	56	115	167	389	281	166	144	1262
511201	Tankbetrug	M	444	0	0	0	0	0	0	1	1	2	14	16	12	13	25	48	103	99	82	71	428
511201	Tankbetrug	W	108	0	0	0	0	0	0	0	0	0	3	3	2	2	4	9	26	25	20	21	105
511201	Tankbetrug	G	552	0	0	0	0	0	0	1	1	2	17	19	14	15	29	57	129	124	102	92	533
511210	Weitere Arten Warenkreditbetr.	M	441	0	0	0	0	1	1	5	7	12	28	41	26	19	45	59	147	85	35	29	400
511210	Weitere Arten Warenkreditbetr.	W	356	0	0	0	0	0	0	1	5	6	18	24	19	23	42	51	114	73	29	23	332
511210	Weitere Arten Warenkreditbetr.	G	797	0	0	0	0	1	1	6	12	18	46	65	45	42	87	110	261	158	64	52	732
511211	sonst Warenkreditbetr 263 StGB	M	322	0	0	0	0	0	0	5	2	7	23	30	20	9	29	39	117	62	27	18	292
511211	sonst Warenkreditbetr 263 StGB	W	280	0	0	0	0	0	0	1	5	6	18	24	13	18	31	38	93	53	23	18	256
511211	sonst Warenkreditbetr 263 StGB	G	602	0	0	0	0	0	0	6	7	13	41	54	33	27	60	77	210	115	50	36	548
511212	sonst Warenkreditb. 263a StGB	M	128	0	0	0	0	1	1	0	5	5	7	13	7	11	18	21	31	24	9	12	115
511212	sonst Warenkreditb. 263a StGB	W	83	0	0	0	0	0	0	0	0	0	1	1	6	6	12	14	23	22	6	5	82
511212	sonst Warenkreditb. 263a StGB	G	211	0	0	0	0	1	1	0	5	5	8	14	13	17	30	35	54	46	15	17	197
511300	Warenbetrug	M	858	0	0	0	0	0	0	5	22	27	97	124	64	52	116	138	221	155	66	38	734
511300	Warenbetrug	W	451	0	0	0	0	0	0	3	8	11	38	49	42	27	69	72	135	79	32	15	402
511300	Warenbetrug	G	1309	0	0	0	0	0	0	8	30	38	135	173	106	79	185	210	356	234	98	53	1136
513000	Kapitalanlage- u Anlagebetrug	M	27	0	0	0	0	0	0	0	0	0	1	1	0	3	3	4	3	3	8	5	26
513000	Kapitalanlage- u Anlagebetrug	W	6	0	0	0	0	0	0	0	0	0	0	0	0	0	0	0	2	0	2	2	6
513000	Kapitalanlage- u Anlagebetrug	G	33	0	0	0	0	0	0	0	0	0	1	1	0	3	3	4	5	3	10	7	32
513100	Prospektbetrug 264a StGB	M	6	0	0	0	0	0	0	0	0	0	0	0	0	0	0	1	1	0	2	2	6
513100	Prospektbetrug 264a StGB	G	6	0	0	0	0	0	0	0	0	0	0	0	0	0	0	1	1	0	2	2	6
513200	Anlagebetrug § 263 StGB	M	21	0	0	0	0	0	0	0	0	0	1	1	0	3	3	3	2	3	6	3	20
513200	Anlagebetrug § 263 StGB	W	6	0	0	0	0	0	0	0	0	0	0	0	0	0	0	0	2	0	2	2	6
513200	Anlagebetrug § 263 StGB	G	27	0	0	0	0	0	0	0	0	0	1	1	0	3	3	3	4	3	8	5	26
514000	Geldkreditbetrug	M	29	0	0	0	0	0	0	0	0	0	3	3	2	3	5	2	11	5	3	0	26
514000	Geldkreditbetrug	W	10	0	0	0	0	0	0	0	0	0	0	0	0	1	1	1	4	2	2	0	10
514000	Geldkreditbetrug	G	39	0	0	0	0	0	0	0	0	0	3	3	2	4	6	3	15	7	5	0	36
514100	Kreditbetrug § 265b StGB	M	7	0	0	0	0	0	0	0	0	0	1	1	1	2	3	0	2	0	1	0	6
514100	Kreditbetrug § 265b StGB	W	1	0	0	0	0	0	0	0	0	0	0	0	0	0	0	0	1	0	0	0	1
514100	Kreditbetrug § 265b StGB	G	8	0	0	0	0	0	0	0	0	0	1	1	1	2	3	0	3	0	1	0	7
514200	Subventionsbetrug § 264 StGB	M	12	0	0	0	0	0	0	0	0	0	0	0	0	1	1	0	7	2	2	0	12
514200	Subventionsbetrug § 264 StGB	W	1	0	0	0	0	0	0	0	0	0	0	0	0	0	0	0	1	0	0	0	1
514200	Subventionsbetrug § 264 StGB	G	13	0	0	0	0	0	0	0	0	0	0	0	0	1	1	0	8	2	2	0	13
514300	Krediterlangungsbetr 263 StGB	M	10	0	0	0	0	0	0	0	0	0	2	2	1	0	1	2	2	3	0	0	8
514300	Krediterlangungsbetr 263 StGB	W	8	0	0	0	0	0	0	0	0	0	0	0	0	1	1	1	2	2	2	0	8
514300	Krediterlangungsbetr 263 StGB	G	18	0	0	0	0	0	0	0	0	0	2	2	1	1	2	3	4	5	2	0	16
515000	Erschleichen von Leistungen	M	2514	0	1	8	15	39	63	74	98	172	292	527	200	171	371	419	653	335	126	83	1987

Polizeiliche Kriminalstatistik
Art: Aufgliederung TV gesamt

Tabelle 20
Bereich: 00000000-LAND_THUERINGEN / T6
Berechnungszeitraum vom 01.01.2024 bis 31.12.2024

Erstellungsdatum: 21.01.2025

Schlüsselzahl der Tat	Straftaten	SEXUS	Tatverdächtige gesamt	Kinder 6 bis unter 8	Kinder 8 bis unter 10	Kinder 10 bis unter 12	Kinder 12 bis unter 14	Kinder gesamt Spalten 5 - 9	Jugendliche 14 bis unter 16	Jugendliche 16 bis unter 18	Jugendliche gesamt Spalten 11 + 12	Heranwachsende 18 bis unter 21	gesamt Spalten 10,13,14	Erwachsene ab 21 Jahre 21 bis unter 23	Erwachsene ab 21 Jahre 23 bis unter 25	Erwachsene ab 21 Jahre gesamt Spalten 16,17	Erwachsene ab 21 Jahre 25 bis unter 30	Erwachsene ab 21 Jahre 30 bis unter 40	Erwachsene ab 21 Jahre 40 bis unter 50	Erwachsene ab 21 Jahre 50 bis unter 60	Erwachsene ab 21 Jahre 60 und älter	Erwachsene ab 21 Jahre gesamt Spalten 18 - 23
1	2	3	4	5	6	7	8	9	10	11	12	13	14	15	16	17	18	19	20	21	22	23	24
515000	Erschleichen von Leistungen	W	837	0	4	4	6	19	33	50	44	94	98	225	56	46	102	114	190	109	57	40	612
515000	Erschleichen von Leistungen	G	3351	0	5	12	21	58	96	124	142	266	390	752	256	217	473	533	843	444	183	123	2599
515001	Beförderungserschleichung	M	2488	0	1	8	15	39	63	74	95	169	286	518	198	170	368	416	648	331	126	81	1970
515001	Beförderungserschleichung	W	827	0	4	4	6	19	33	49	43	92	97	222	55	46	101	112	188	108	57	39	605
515001	Beförderungserschleichung	G	3315	0	5	12	21	58	96	123	138	261	383	740	253	216	469	528	836	439	183	120	2575
515079	Sonst Erschl. von Leistungen	M	32	0	0	0	0	0	0	0	3	3	6	9	3	2	5	4	6	4	1	3	23
515079	Sonst Erschl. von Leistungen	W	12	0	0	0	0	0	0	1	1	2	1	3	1	0	1	2	3	2	0	1	9
515079	Sonst Erschl. von Leistungen	G	44	0	0	0	0	0	0	1	4	5	7	12	4	2	6	6	9	6	1	4	32
516000	Betrug mittels Zahlungsmittel	M	198	0	0	0	0	1	1	3	10	13	18	32	11	11	22	27	64	33	9	11	166
516000	Betrug mittels Zahlungsmittel	W	92	0	0	0	0	1	1	2	5	7	6	14	4	6	10	13	22	18	8	7	78
516000	Betrug mittels Zahlungsmittel	G	290	0	0	0	0	2	2	5	15	20	24	46	15	17	32	40	86	51	17	18	244
516200	Betrug Zahlungskarten ohne PIN	M	39	0	0	0	0	1	1	1	3	4	5	10	0	2	2	5	13	8	1	0	29
516200	Betrug Zahlungskarten ohne PIN	W	10	0	0	0	0	0	0	0	1	1	0	1	0	1	1	1	4	3	0	0	9
516200	Betrug Zahlungskarten ohne PIN	G	49	0	0	0	0	1	1	1	4	5	5	11	0	3	3	6	17	11	1	0	38
516300	Computerbetr Zahlungsk m PIN	M	35	0	0	0	0	1	1	0	3	3	0	4	2	3	5	2	14	6	2	2	31
516300	Computerbetr Zahlungsk m PIN	W	25	0	0	0	0	0	0	0	2	2	0	2	0	0	0	4	8	7	3	1	23
516300	Computerbetr Zahlungsk m PIN	G	60	0	0	0	0	1	1	0	5	5	0	6	2	3	5	6	22	13	5	3	54
516500	Betr. Daten v Zahlungsk insges	M	66	0	0	0	0	0	0	1	1	2	6	8	4	3	7	11	21	10	3	6	58
516500	Betr. Daten v Zahlungsk insges	W	33	0	0	0	0	1	1	2	2	4	5	10	1	3	4	3	6	3	3	4	23
516500	Betr. Daten v Zahlungsk insges	G	99	0	0	0	0	1	1	3	3	6	11	18	5	6	11	14	27	13	6	10	81
516510	Betr Daten von Zahlungskarten	M	46	0	0	0	0	0	0	1	1	2	6	8	2	2	4	7	14	7	3	3	38
516510	Betr Daten von Zahlungskarten	W	18	0	0	0	0	1	1	2	1	3	2	6	1	1	2	1	3	2	1	3	12
516510	Betr Daten von Zahlungskarten	G	64	0	0	0	0	1	1	3	2	5	8	14	3	3	6	8	17	9	4	6	50
516520	Comp.betr Daten v Zahlungsk	M	20	0	0	0	0	0	0	0	0	0	0	0	2	1	3	4	7	3	0	3	20
516520	Comp.betr Daten v Zahlungsk	W	16	0	0	0	0	0	0	0	1	1	4	5	0	2	2	2	3	1	2	1	11
516520	Comp.betr Daten v Zahlungsk	G	36	0	0	0	0	0	0	0	1	1	4	5	2	3	5	6	10	4	2	4	31
516900	Betr sonst. unbarer ZM insges	M	64	0	0	0	0	0	0	1	3	4	7	11	6	3	9	12	17	9	3	3	53
516900	Betr sonst. unbarer ZM insges	W	27	0	0	0	0	0	0	0	0	0	2	2	3	2	5	5	5	6	2	2	25
516900	Betr sonst. unbarer ZM insges	G	91	0	0	0	0	0	0	1	3	4	9	13	9	5	14	17	22	15	5	5	78
516910	Betr sonst unbarer ZM 263 StGB	M	40	0	0	0	0	0	0	0	1	1	5	6	6	3	9	8	9	4	2	2	34
516910	Betr sonst unbarer ZM 263 StGB	W	21	0	0	0	0	0	0	0	0	0	0	0	3	2	5	3	5	5	1	2	21
516910	Betr sonst unbarer ZM 263 StGB	G	61	0	0	0	0	0	0	0	1	1	5	6	9	5	14	11	14	9	3	4	55
516920	Com.betr sonst unbarer ZM 263a	M	24	0	0	0	0	0	0	1	2	3	2	5	0	0	0	4	8	5	1	1	19
516920	Com.betr sonst unbarer ZM 263a	W	6	0	0	0	0	0	0	0	0	0	2	2	0	0	0	2	0	1	1	0	4
516920	Com.betr sonst unbarer ZM 263a	G	30	0	0	0	0	0	0	1	2	3	4	7	0	0	0	6	8	6	2	1	23
517000	Sonstiger Betrug	M	2531	0	0	1	1	10	12	35	57	92	195	299	148	155	303	357	620	473	302	177	2232
517000	Sonstiger Betrug	W	1030	0	0	0	2	5	7	11	19	30	54	91	38	58	96	111	290	208	140	94	939
517000	Sonstiger Betrug	G	3561	0	0	1	3	15	19	46	76	122	249	390	186	213	399	468	910	681	442	271	3171

Polizeiliche Kriminalstatistik
Art: Aufgliederung TV gesamt

Tabelle 20
Bereich: 00000000-LAND_THUERINGEN / T6
Berechnungszeitraum vom 01.01.2024 bis 31.12.2024

Erstellungsdatum: 21.01.2025

Schlüsselzahl der Tat	Straftaten	SEXUS	Tatverdächtige gesamt	Kinder 6 bis unter 8	Kinder 8 bis unter 10	Kinder 10 bis unter 12	Kinder 12 bis unter 14	Kinder gesamt Spalten 5 - 9	Jugendliche 14 bis unter 16	Jugendliche 16 bis unter 18	Jugendliche gesamt Spalten 11 + 12	Heranwachsende 18 bis unter 21	gesamt Spalten 10,13,14	Erwachsene ab 21 Jahre 21 bis unter 23	Erwachsene ab 21 Jahre 23 bis unter 25	Erwachsene ab 21 Jahre gesamt Spalten 16,17	Erwachsene ab 21 Jahre 25 bis unter 30	Erwachsene ab 21 Jahre 30 bis unter 40	Erwachsene ab 21 Jahre 40 bis unter 50	Erwachsene ab 21 Jahre 50 bis unter 60	Erwachsene ab 21 Jahre 60 und älter	Erwachsene ab 21 Jahre gesamt Spalten 18 - 23
1	2	3	4	5	6	7	8	9	10	11	12	13	14	15	16	17	18	19	20	21	22	23	24
517100	Leistungsbetrug	M	101	0	0	0	0	0	0	1	1	2	2	4	4	5	9	15	31	15	19	8	97
517100	Leistungsbetrug	W	32	0	0	0	0	0	0	0	0	0	0	0	2	3	5	5	7	5	4	6	32
517100	Leistungsbetrug	G	133	0	0	0	0	0	0	1	1	2	2	4	6	8	14	20	38	20	23	14	129
517200	Leistungskreditbetrug	M	145	0	0	0	0	1	1	2	0	2	10	13	12	6	18	16	36	36	17	9	132
517200	Leistungskreditbetrug	W	87	0	0	0	0	0	0	0	1	1	3	4	3	4	7	12	25	20	12	7	83
517200	Leistungskreditbetrug	G	232	0	0	0	0	1	1	2	1	3	13	17	15	10	25	28	61	56	29	16	215
517210	Leistungskreditbetr. 263 StGB	M	121	0	0	0	0	0	0	0	0	0	7	7	9	6	15	14	29	33	16	7	114
517210	Leistungskreditbetr. 263 StGB	W	74	0	0	0	0	0	0	0	0	0	3	3	3	3	6	9	22	18	11	5	71
517210	Leistungskreditbetr. 263 StGB	G	195	0	0	0	0	0	0	0	0	0	10	10	12	9	21	23	51	51	27	12	185
517220	Leistungskreditbetr. 263a StGB	M	25	0	0	0	0	1	1	2	0	2	3	6	3	0	3	2	8	3	1	2	19
517220	Leistungskreditbetr. 263a StGB	W	13	0	0	0	0	0	0	0	1	1	0	1	0	1	1	3	3	2	1	2	12
517220	Leistungskreditbetr. 263a StGB	G	38	0	0	0	0	1	1	2	1	3	3	7	3	1	4	5	11	5	2	4	31
517400	Betrug z.N.v. Versicherungen	M	10	0	0	0	0	0	0	0	0	0	0	0	1	0	1	0	0	6	2	1	10
517400	Betrug z.N.v. Versicherungen	W	7	0	0	0	0	0	0	0	0	0	0	0	0	0	0	0	1	2	3	1	7
517400	Betrug z.N.v. Versicherungen	G	17	0	0	0	0	0	0	0	0	0	0	0	1	0	1	0	1	8	5	2	17
517410	Betr z Nachteil v Versicherg.	M	9	0	0	0	0	0	0	0	0	0	0	0	1	0	1	0	0	5	2	1	9
517410	Betr z Nachteil v Versicherg.	W	7	0	0	0	0	0	0	0	0	0	0	0	0	0	0	0	1	2	3	1	7
517410	Betr z Nachteil v Versicherg.	G	16	0	0	0	0	0	0	0	0	0	0	0	1	0	1	0	1	7	5	2	16
517420	Versicherungsmissbrauch	M	1	0	0	0	0	0	0	0	0	0	0	0	0	0	0	0	0	1	0	0	1
517420	Versicherungsmissbrauch	G	1	0	0	0	0	0	0	0	0	0	0	0	0	0	0	0	0	1	0	0	1
517500	Computerbetrug (sonst.) insges	M	153	0	0	0	0	0	0	2	5	7	16	23	6	14	20	20	49	20	14	7	130
517500	Computerbetrug (sonst.) insges	W	81	0	0	0	0	0	0	1	2	3	4	7	5	4	9	4	22	16	15	8	74
517500	Computerbetrug (sonst.) insges	G	234	0	0	0	0	0	0	3	7	10	20	30	11	18	29	24	71	36	29	15	204
517510	Computerbetrug (sonstiger)	M	153	0	0	0	0	0	0	2	5	7	16	23	6	14	20	20	49	20	14	7	130
517510	Computerbetrug (sonstiger)	W	81	0	0	0	0	0	0	1	2	3	4	7	5	4	9	4	22	16	15	8	74
517510	Computerbetrug (sonstiger)	G	234	0	0	0	0	0	0	3	7	10	20	30	11	18	29	24	71	36	29	15	204
517600	Provisionsbetrug	M	7	0	0	0	0	0	0	0	0	0	0	0	0	1	1	1	2	1	2	0	7
517600	Provisionsbetrug	W	1	0	0	0	0	0	0	0	0	0	0	0	0	0	0	0	0	1	0	0	1
517600	Provisionsbetrug	G	8	0	0	0	0	0	0	0	0	0	0	0	0	1	1	1	2	2	2	0	8
517800	Sozialleistungsbetrug	M	90	0	0	0	0	0	0	0	0	0	6	6	5	6	11	11	27	11	15	9	84
517800	Sozialleistungsbetrug	W	83	0	0	0	0	0	0	0	0	0	4	4	1	2	3	5	35	18	7	11	79
517800	Sozialleistungsbetrug	G	173	0	0	0	0	0	0	0	0	0	10	10	6	8	14	16	62	29	22	20	163
517900	Missbr. Nutzng Telekom.-dienst	M	4	0	0	0	0	0	0	0	0	0	1	1	0	0	0	2	0	0	0	1	3
517900	Missbr. Nutzng Telekom.-dienst	G	4	0	0	0	0	0	0	0	0	0	1	1	0	0	0	2	0	0	0	1	3
518100	Abrechnungsbetrug	M	18	0	0	0	0	0	0	1	0	1	0	1	0	3	3	1	4	2	3	4	17
518100	Abrechnungsbetrug	W	17	0	0	0	0	0	0	0	0	0	0	0	0	0	0	0	1	4	7	5	17
518100	Abrechnungsbetrug	G	35	0	0	0	0	0	0	1	0	1	0	1	0	3	3	1	5	6	10	9	34
518110	Abrechnungsbetr Gesundheitsw	M	4	0	0	0	0	0	0	0	0	0	0	0	0	0	0	1	0	0	2	1	4

Polizeiliche Kriminalstatistik
Art: Aufgliederung TV gesamt

Tabelle 20
Bereich: 00000000-LAND_THUERINGEN / T6
Berechnungszeitraum vom 01.01.2024 bis 31.12.2024

Erstellungsdatum: 21.01.2025

Schlüsselzahl der Tat	Straftaten	SEXUS	Tatverdächtige gesamt	Kinder 6 bis unter 8	Kinder 8 bis unter 10	Kinder 10 bis unter 12	Kinder 12 bis unter 14	Kinder gesamt Spalten 5 - 9	Jugendliche 14 bis unter 16	Jugendliche 16 bis unter 18	Jugendliche gesamt Spalten 11 + 12	Heranwachsende 18 bis unter 21	gesamt Spalten 10,13,14	Erwachsene ab 21 Jahre 21 bis unter 23	Erwachsene ab 21 Jahre 23 bis unter 25	Erwachsene ab 21 Jahre gesamt Spalten 16,17	Erwachsene ab 21 Jahre 25 bis unter 30	Erwachsene ab 21 Jahre 30 bis unter 40	Erwachsene ab 21 Jahre 40 bis unter 50	Erwachsene ab 21 Jahre 50 bis unter 60	Erwachsene ab 21 Jahre 60 und älter	Erwachsene ab 21 Jahre gesamt Spalten 18 - 23
1	2	3	4	5	6	7	8	9	10	11	12	13	14	15	16	17	18	19	20	21	22	23	24
518110	Abrechnungsbetr Gesundheitsw	W	10	0	0	0	0	0	0	0	0	0	0	0	0	0	0	0	0	2	6	2	10
518110	Abrechnungsbetr Gesundheitsw	G	14	0	0	0	0	0	0	0	0	0	0	0	0	0	0	1	0	2	8	3	14
518111	Abrechgsbetr Gesundheitsw 263	M	4	0	0	0	0	0	0	0	0	0	0	0	0	0	0	1	0	0	2	1	4
518111	Abrechgsbetr Gesundheitsw 263	W	9	0	0	0	0	0	0	0	0	0	0	0	0	0	0	0	0	2	6	1	9
518111	Abrechgsbetr Gesundheitsw 263	G	13	0	0	0	0	0	0	0	0	0	0	0	0	0	0	1	0	2	8	2	13
518112	Abrechgsbetr Gesundheitsw 263a	W	1	0	0	0	0	0	0	0	0	0	0	0	0	0	0	0	0	0	0	1	1
518112	Abrechgsbetr Gesundheitsw 263a	G	1	0	0	0	0	0	0	0	0	0	0	0	0	0	0	0	0	0	0	1	1
518179	Sonstiger Abrechnungsbetrug	M	17	0	0	0	0	0	0	1	0	1	0	1	0	3	3	1	4	2	2	4	16
518179	Sonstiger Abrechnungsbetrug	W	10	0	0	0	0	0	0	0	0	0	0	0	0	0	0	0	1	4	1	4	10
518179	Sonstiger Abrechnungsbetrug	G	27	0	0	0	0	0	0	1	0	1	0	1	0	3	3	1	5	6	3	8	26
518200	Einmietbetrug	M	102	0	0	0	0	0	0	0	1	1	6	7	3	5	8	9	32	23	16	7	95
518200	Einmietbetrug	W	55	0	0	0	0	0	0	0	0	0	1	1	2	4	6	8	18	15	6	1	54
518200	Einmietbetrug	G	157	0	0	0	0	0	0	0	1	1	7	8	5	9	14	17	50	38	22	8	149
518300	Überweisungsbetrug	M	57	0	0	0	0	0	0	1	2	3	6	9	2	2	4	5	9	16	7	7	48
518300	Überweisungsbetrug	W	24	0	0	0	0	0	0	0	1	1	0	1	0	1	1	1	8	2	9	2	23
518300	Überweisungsbetrug	G	81	0	0	0	0	0	0	1	3	4	6	10	2	3	5	6	17	18	16	9	71
518301	Überweisungsbetrug § 263 StGB	M	46	0	0	0	0	0	0	1	1	2	4	6	1	2	3	3	6	15	7	6	40
518301	Überweisungsbetrug § 263 StGB	W	15	0	0	0	0	0	0	0	1	1	0	1	0	1	1	1	4	1	6	1	14
518301	Überweisungsbetrug § 263 StGB	G	61	0	0	0	0	0	0	1	2	3	4	7	1	3	4	4	10	16	13	7	54
518302	Überweisungsbetrug § 263a StGB	M	12	0	0	0	0	0	0	0	1	1	2	3	1	0	1	2	4	1	0	1	9
518302	Überweisungsbetrug § 263a StGB	W	9	0	0	0	0	0	0	0	0	0	0	0	0	0	0	0	4	1	3	1	9
518302	Überweisungsbetrug § 263a StGB	G	21	0	0	0	0	0	0	0	1	1	2	3	1	0	1	2	8	2	3	2	18
518500	Sportwettbetr. ect 265c-e StGB	M	1	0	0	0	0	0	0	0	0	0	0	0	0	0	0	1	0	0	0	0	1
518500	Sportwettbetr. ect 265c-e StGB	G	1	0	0	0	0	0	0	0	0	0	0	0	0	0	0	1	0	0	0	0	1
518510	Sportwettbetrug	M	1	0	0	0	0	0	0	0	0	0	0	0	0	0	0	1	0	0	0	0	1
518510	Sportwettbetrug	G	1	0	0	0	0	0	0	0	0	0	0	0	0	0	0	1	0	0	0	0	1
518800	Kreditvermittlungsbetrug	M	5	0	0	0	0	0	0	0	0	0	0	0	1	0	1	2	1	0	1	0	5
518800	Kreditvermittlungsbetrug	W	1	0	0	0	0	0	0	0	0	0	0	0	0	0	0	0	0	1	0	0	1
518800	Kreditvermittlungsbetrug	G	6	0	0	0	0	0	0	0	0	0	0	0	1	0	1	2	1	1	1	0	6
518900	Sonstige weitere Betrugsarten	M	1926	0	0	1	1	9	11	28	51	79	155	245	118	115	233	283	457	360	218	130	1681
518900	Sonstige weitere Betrugsarten	W	665	0	0	0	2	5	7	10	15	25	42	74	26	42	68	77	178	132	79	57	591
518900	Sonstige weitere Betrugsarten	G	2591	0	0	1	3	14	18	38	66	104	197	319	144	157	301	360	635	492	297	187	2272
520000	Veruntreuungen	M	133	0	0	0	0	0	0	0	1	1	3	4	0	1	1	15	19	40	28	26	129
520000	Veruntreuungen	W	79	0	0	0	0	0	0	0	0	0	0	0	0	1	1	3	14	25	18	18	79
520000	Veruntreuungen	G	212	0	0	0	0	0	0	0	1	1	3	4	0	2	2	18	33	65	46	44	208
521000	Untreue § 266 StGB	M	83	0	0	0	0	0	0	0	1	1	1	2	0	1	1	6	11	21	19	23	81
521000	Untreue § 266 StGB	W	64	0	0	0	0	0	0	0	0	0	0	0	0	0	0	2	12	19	16	15	64
521000	Untreue § 266 StGB	G	147	0	0	0	0	0	0	0	1	1	1	2	0	1	1	8	23	40	35	38	145

Polizeiliche Kriminalstatistik
Art: Aufgliederung TV gesamt

Tabelle 20
Bereich: 00000000-LAND_THUERINGEN / T6
Berechnungszeitraum vom 01.01.2024 bis 31.12.2024

Erstellungsdatum: 21.01.2025

Schlüsselzahl der Tat	Straftaten	SEXUS	Tatverdächtige gesamt	Kinder 6 bis unter 8	Kinder 8 bis unter 10	Kinder 10 bis unter 12	Kinder 12 bis unter 14	Kinder gesamt Spalten 5 - 9	Jugendliche 14 bis unter 16	Jugendliche 16 bis unter 18	Jugendliche gesamt Spalten 11 + 12	Heranwachsende 18 bis unter 21	gesamt Spalten 10,13,14	Erwachsene ab 21 Jahre 21 bis unter 23	Erwachsene ab 21 Jahre 23 bis unter 25	Erwachsene ab 21 Jahre gesamt Spalten 16,17	Erwachsene ab 21 Jahre 25 bis unter 30	Erwachsene ab 21 Jahre 30 bis unter 40	Erwachsene ab 21 Jahre 40 bis unter 50	Erwachsene ab 21 Jahre 50 bis unter 60	Erwachsene ab 21 Jahre 60 und älter	Erwachsene ab 21 Jahre gesamt Spalten 18 - 23
1	2	3	4	5	6	7	8	9	10	11	12	13	14	15	16	17	18	19	20	21	22	23	24
521079	Sonstige Untreue	M	81	0	0	0	0	0	0	0	1	1	1	2	0	1	1	5	11	21	19	22	79
521079	Sonstige Untreue	W	64	0	0	0	0	0	0	0	0	0	0	0	0	0	0	2	12	19	16	15	64
521079	Sonstige Untreue	G	145	0	0	0	0	0	0	0	1	1	1	2	0	1	1	7	23	40	35	37	143
521100	Untreue b Kapitalanlagegeschä.	M	2	0	0	0	0	0	0	0	0	0	0	0	0	0	0	1	0	0	0	1	2
521100	Untreue b Kapitalanlagegeschä.	G	2	0	0	0	0	0	0	0	0	0	0	0	0	0	0	1	0	0	0	1	2
522000	Vorenth/Veruntr Arbeitsentgelt	M	39	0	0	0	0	0	0	0	0	0	1	1	0	0	0	7	5	16	9	1	38
522000	Vorenth/Veruntr Arbeitsentgelt	W	10	0	0	0	0	0	0	0	0	0	0	0	0	1	1	1	1	5	0	2	10
522000	Vorenth/Veruntr Arbeitsentgelt	G	49	0	0	0	0	0	0	0	0	0	1	1	0	1	1	8	6	21	9	3	48
523000	Missbr von Scheck/Kreditkarten	M	11	0	0	0	0	0	0	0	0	0	1	1	0	0	0	2	3	3	0	2	10
523000	Missbr von Scheck/Kreditkarten	W	5	0	0	0	0	0	0	0	0	0	0	0	0	0	0	0	1	1	2	1	5
523000	Missbr von Scheck/Kreditkarten	G	16	0	0	0	0	0	0	0	0	0	1	1	0	0	0	2	4	4	2	3	15
530000	Unterschlg 246, 247, 248a StGB	M	1267	0	0	1	4	9	14	16	24	40	69	123	58	62	120	141	325	276	169	113	1144
530000	Unterschlg 246, 247, 248a StGB	W	598	0	0	0	0	1	1	18	13	31	32	64	26	29	55	51	151	131	82	64	534
530000	Unterschlg 246, 247, 248a StGB	G	1865	0	0	1	4	10	15	34	37	71	101	187	84	91	175	192	476	407	251	177	1678
530079	Unterschlg sonst Güter/Sachen	M	1135	0	0	1	4	9	14	16	24	40	66	120	55	57	112	125	287	252	143	96	1015
530079	Unterschlg sonst Güter/Sachen	W	558	0	0	0	0	1	1	18	13	31	31	63	26	27	53	47	141	120	74	60	495
530079	Unterschlg sonst Güter/Sachen	G	1693	0	0	1	4	10	15	34	37	71	97	183	81	84	165	172	428	372	217	156	1510
531000	Unterschlagung von Kfz	M	139	0	0	0	0	0	0	0	0	0	4	4	4	5	9	16	41	26	26	17	135
531000	Unterschlagung von Kfz	W	41	0	0	0	0	0	0	0	0	0	1	1	0	2	2	4	10	11	9	4	40
531000	Unterschlagung von Kfz	G	180	0	0	0	0	0	0	0	0	0	5	5	4	7	11	20	51	37	35	21	175
540000	Urkundenfälschung insges	M	1043	0	0	0	0	0	0	18	41	59	90	149	67	61	128	132	269	196	90	79	894
540000	Urkundenfälschung insges	W	282	0	0	0	0	2	2	1	6	7	13	22	13	15	28	33	98	53	32	16	260
540000	Urkundenfälschung insges	G	1325	0	0	0	0	2	2	19	47	66	103	171	80	76	156	165	367	249	122	95	1154
540002	Mittelb Falschbeurkundg	M	12	0	0	0	0	0	0	1	0	1	0	1	2	0	2	1	2	5	0	1	11
540002	Mittelb Falschbeurkundg	W	6	0	0	0	0	1	1	0	0	0	0	1	0	0	0	0	3	1	1	0	5
540002	Mittelb Falschbeurkundg	G	18	0	0	0	0	1	1	1	0	1	0	2	2	0	2	1	5	6	1	1	16
540003	Verändern von amtl Ausweisen	M	4	0	0	0	0	0	0	0	0	0	0	0	0	0	0	2	1	1	0	0	4
540003	Verändern von amtl Ausweisen	W	1	0	0	0	0	0	0	0	0	0	0	0	0	0	0	0	0	1	0	0	1
540003	Verändern von amtl Ausweisen	G	5	0	0	0	0	0	0	0	0	0	0	0	0	0	0	2	1	2	0	0	5
540004	Urk-unterdrg, Veränd Grenzbez.	M	14	0	0	0	0	0	0	0	0	0	0	0	0	0	0	1	3	2	3	5	14
540004	Urk-unterdrg, Veränd Grenzbez.	W	4	0	0	0	0	0	0	0	0	0	0	0	0	0	0	0	0	2	1	1	4
540004	Urk-unterdrg, Veränd Grenzbez.	G	18	0	0	0	0	0	0	0	0	0	0	0	0	0	0	1	3	4	4	6	18
540006	Verschaff falsch. amt Ausweise	M	16	0	0	0	0	0	0	0	0	0	1	1	1	1	2	4	6	2	1	0	15
540006	Verschaff falsch. amt Ausweise	W	5	0	0	0	0	0	0	0	0	0	0	0	1	0	1	1	1	2	0	0	5
540006	Verschaff falsch. amt Ausweise	G	21	0	0	0	0	0	0	0	0	0	1	1	2	1	3	5	7	4	1	0	20
540010	Missbrauch von Ausweispapieren	M	17	0	0	0	0	0	0	0	0	0	2	2	1	2	3	2	5	2	1	2	15
540010	Missbrauch von Ausweispapieren	W	7	0	0	0	0	1	1	0	0	0	2	3	0	0	0	2	1	1	0	0	4
540010	Missbrauch von Ausweispapieren	G	24	0	0	0	0	1	1	0	0	0	4	5	1	2	3	4	6	3	1	2	19

Polizeiliche Kriminalstatistik
Art: Aufgliederung TV gesamt

Tabelle 20
Bereich: 00000000-LAND_THUERINGEN / T6
Berechnungszeitraum vom 01.01.2024 bis 31.12.2024

Erstellungsdatum: 21.01.2025

Schlüsselzahl der Tat	Straftaten	SEXUS	Tatverdächtige gesamt	Kinder 6 bis unter 8	Kinder 8 bis unter 10	Kinder 10 bis unter 12	Kinder 12 bis unter 14	Kinder gesamt Spalten 5 - 9	Jugendliche 14 bis unter 16	Jugendliche 16 bis unter 18	Jugendliche gesamt Spalten 11 + 12	Heranwachsende 18 bis unter 21	gesamt Spalten 10,13,14	Erwachsene ab 21 Jahre 21 bis unter 23	Erwachsene ab 21 Jahre 23 bis unter 25	Erwachsene ab 21 Jahre gesamt Spalten 16,17	Erwachsene ab 21 Jahre 25 bis unter 30	Erwachsene ab 21 Jahre 30 bis unter 40	Erwachsene ab 21 Jahre 40 bis unter 50	Erwachsene ab 21 Jahre 50 bis unter 60	Erwachsene ab 21 Jahre 60 und älter	Erwachsene ab 21 Jahre gesamt Spalten 18 - 23
1	2	3	4	5	6	7	8	9	10	11	12	13	14	15	16	17	18	19	20	21	22	23	24
540019	Missbr sonstig. Ausweispapiere	M	17	0	0	0	0	0	0	0	0	0	2	2	1	2	3	2	5	2	1	2	15
540019	Missbr sonstig. Ausweispapiere	W	7	0	0	0	0	1	1	0	0	0	2	3	0	0	0	2	1	1	0	0	4
540019	Missbr sonstig. Ausweispapiere	G	24	0	0	0	0	1	1	0	0	0	4	5	1	2	3	4	6	3	1	2	19
540020	Urkundenfälschung § 267 StGB	M	878	0	0	0	0	0	0	15	37	52	78	130	58	53	111	113	234	167	65	58	748
540020	Urkundenfälschung § 267 StGB	W	199	0	0	0	0	0	0	1	5	6	10	16	9	12	21	22	69	33	24	14	183
540020	Urkundenfälschung § 267 StGB	G	1077	0	0	0	0	0	0	16	42	58	88	146	67	65	132	135	303	200	89	72	931
540021	Fälschg u Gebr gefäl. Impfausw	M	10	0	0	0	0	0	0	0	0	0	0	0	0	0	0	0	5	3	1	1	10
540021	Fälschg u Gebr gefäl. Impfausw	W	11	0	0	0	0	0	0	0	0	0	0	0	0	0	0	1	7	2	1	0	11
540021	Fälschg u Gebr gefäl. Impfausw	G	21	0	0	0	0	0	0	0	0	0	0	0	0	0	0	1	12	5	2	1	21
540022	Fälschg u Gebr gefäl. Testzert	M	1	0	0	0	0	0	0	0	0	0	0	0	0	0	0	0	0	1	0	0	1
540022	Fälschg u Gebr gefäl. Testzert	G	1	0	0	0	0	0	0	0	0	0	0	0	0	0	0	0	0	1	0	0	1
540023	Fälschg u Gebr gefäl. GenBesch	W	2	0	0	0	0	0	0	0	0	0	0	0	0	0	0	0	0	2	0	0	2
540023	Fälschg u Gebr gefäl. GenBesch	G	2	0	0	0	0	0	0	0	0	0	0	0	0	0	0	0	0	2	0	0	2
540029	sonstige Urkundenfälschung	M	868	0	0	0	0	0	0	15	37	52	78	130	58	53	111	113	229	163	65	57	738
540029	sonstige Urkundenfälschung	W	186	0	0	0	0	0	0	1	5	6	10	16	9	12	21	21	62	29	23	14	170
540029	sonstige Urkundenfälschung	G	1054	0	0	0	0	0	0	16	42	58	88	146	67	65	132	134	291	192	88	71	908
540030	Vorbertg Fälschg amtl Ausweise	M	4	0	0	0	0	0	0	0	0	0	1	1	0	0	0	0	0	3	0	0	3
540030	Vorbertg Fälschg amtl Ausweise	W	3	0	0	0	0	0	0	0	0	0	0	0	0	0	0	0	2	1	0	0	3
540030	Vorbertg Fälschg amtl Ausweise	G	7	0	0	0	0	0	0	0	0	0	1	1	0	0	0	0	2	4	0	0	6
540031	Vorbg Herstg unr Impfausweise	M	4	0	0	0	0	0	0	0	0	0	1	1	0	0	0	0	0	3	0	0	3
540031	Vorbg Herstg unr Impfausweise	W	3	0	0	0	0	0	0	0	0	0	0	0	0	0	0	0	2	1	0	0	3
540031	Vorbg Herstg unr Impfausweise	G	7	0	0	0	0	0	0	0	0	0	1	1	0	0	0	0	2	4	0	0	6
540050	Ausst unr Gesundheitszeugnis	M	3	0	0	0	0	0	0	0	0	0	0	0	0	0	0	0	0	1	1	1	3
540050	Ausst unr Gesundheitszeugnis	W	1	0	0	0	0	0	0	0	0	0	0	0	0	0	0	0	1	0	0	0	1
540050	Ausst unr Gesundheitszeugnis	G	4	0	0	0	0	0	0	0	0	0	0	0	0	0	0	0	1	1	1	1	4
540059	Ausst sonst unr Gesundheitszgn	M	3	0	0	0	0	0	0	0	0	0	0	0	0	0	0	0	0	1	1	1	3
540059	Ausst sonst unr Gesundheitszgn	W	1	0	0	0	0	0	0	0	0	0	0	0	0	0	0	0	1	0	0	0	1
540059	Ausst sonst unr Gesundheitszgn	G	4	0	0	0	0	0	0	0	0	0	0	0	0	0	0	0	1	1	1	1	4
540060	Gebr unr Gesundheitszeugnis	M	12	0	0	0	0	0	0	0	0	0	0	0	0	0	0	2	6	2	1	1	12
540060	Gebr unr Gesundheitszeugnis	W	6	0	0	0	0	0	0	0	0	0	0	0	0	0	0	1	3	2	0	0	6
540060	Gebr unr Gesundheitszeugnis	G	18	0	0	0	0	0	0	0	0	0	0	0	0	0	0	3	9	4	1	1	18
540061	Gebrauch unrichtg Impfausweise	M	5	0	0	0	0	0	0	0	0	0	0	0	0	0	0	1	3	1	0	0	5
540061	Gebrauch unrichtg Impfausweise	W	4	0	0	0	0	0	0	0	0	0	0	0	0	0	0	0	3	1	0	0	4
540061	Gebrauch unrichtg Impfausweise	G	9	0	0	0	0	0	0	0	0	0	0	0	0	0	0	1	6	2	0	0	9
540069	Gebr sonst unr Gesundheitszgn.	M	7	0	0	0	0	0	0	0	0	0	0	0	0	0	0	1	3	1	1	1	7
540069	Gebr sonst unr Gesundheitszgn.	W	2	0	0	0	0	0	0	0	0	0	0	0	0	0	0	1	0	1	0	0	2
540069	Gebr sonst unr Gesundheitszgn.	G	9	0	0	0	0	0	0	0	0	0	0	0	0	0	0	2	3	2	1	1	9
541000	Fälschung techn. Aufzeichng	M	2	0	0	0	0	0	0	0	0	0	0	0	0	0	0	0	0	2	0	0	2

Polizeiliche Kriminalstatistik
Art: Aufgliederung TV gesamt

Tabelle 20
Bereich: 00000000-LAND_THUERINGEN / T6
Berechnungszeitraum vom 01.01.2024 bis 31.12.2024

Erstellungsdatum: 21.01.2025

Schlüsselzahl der Tat	Straftaten	SEXUS	Tatverdächtige gesamt	Kinder 6 bis unter 8	Kinder 8 bis unter 10	Kinder 10 bis unter 12	Kinder 12 bis unter 14	Kinder gesamt Spalten 5 - 9	Jugendliche 14 bis unter 16	Jugendliche 16 bis unter 18	Jugendliche gesamt Spalten 11 + 12	Heranwachsende 18 bis unter 21	gesamt Spalten 10,13,14	Erwachsene ab 21 Jahre 21 bis unter 23	Erwachsene ab 21 Jahre 23 bis unter 25	Erwachsene ab 21 Jahre gesamt Spalten 16,17	Erwachsene ab 21 Jahre 25 bis unter 30	Erwachsene ab 21 Jahre 30 bis unter 40	Erwachsene ab 21 Jahre 40 bis unter 50	Erwachsene ab 21 Jahre 50 bis unter 60	Erwachsene ab 21 Jahre 60 und älter	Erwachsene ab 21 Jahre gesamt Spalten 18 - 23
1	2	3	4	5	6	7	8	9	10	11	12	13	14	15	16	17	18	19	20	21	22	23	24
541000	Fälschung techn. Aufzeichng	G	2	0	0	0	0	0	0	0	0	0	0	0	0	0	0	0	0	2	0	0	2
541079	Sonst Fälschg techn Aufzeichng	M	2	0	0	0	0	0	0	0	0	0	0	0	0	0	0	0	0	2	0	0	2
541079	Sonst Fälschg techn Aufzeichng	G	2	0	0	0	0	0	0	0	0	0	0	0	0	0	0	0	0	2	0	0	2
542000	Fälschg zur Erlang. von BtM	M	17	0	0	0	0	0	0	2	3	5	3	8	1	2	3	1	2	3	0	0	9
542000	Fälschg zur Erlang. von BtM	W	6	0	0	0	0	0	0	0	0	0	0	0	1	0	1	1	1	2	0	1	6
542000	Fälschg zur Erlang. von BtM	G	23	0	0	0	0	0	0	2	3	5	3	8	2	2	4	2	3	5	0	1	15
543000	Fälschg beweiserh Daten insges	M	82	0	0	0	0	0	0	0	1	1	6	7	5	4	9	9	16	12	18	11	75
543000	Fälschg beweiserh Daten insges	W	45	0	0	0	0	0	0	0	1	1	2	3	2	3	5	6	17	8	6	0	42
543000	Fälschg beweiserh Daten insges	G	127	0	0	0	0	0	0	0	2	2	8	10	7	7	14	15	33	20	24	11	117
543010	Fälschung beweiserhebl. Daten	M	82	0	0	0	0	0	0	0	1	1	6	7	5	4	9	9	16	12	18	11	75
543010	Fälschung beweiserhebl. Daten	W	45	0	0	0	0	0	0	0	1	1	2	3	2	3	5	6	17	8	6	0	42
543010	Fälschung beweiserhebl. Daten	G	127	0	0	0	0	0	0	0	2	2	8	10	7	7	14	15	33	20	24	11	117
550000	Geld-/ Wertzeichenfälschg insg	M	58	0	0	0	0	3	3	2	4	6	9	18	2	1	3	6	12	8	8	3	40
550000	Geld-/ Wertzeichenfälschg insg	W	23	0	0	0	0	0	0	0	0	0	0	0	0	1	1	3	5	8	4	2	23
550000	Geld-/ Wertzeichenfälschg insg	G	81	0	0	0	0	3	3	2	4	6	9	18	2	2	4	9	17	16	12	5	63
550010	Gewerbs-/bandenmäß Geldfälschg	M	1	0	0	0	0	0	0	0	0	0	1	1	0	0	0	0	0	0	0	0	0
550010	Gewerbs-/bandenmäß Geldfälschg	G	1	0	0	0	0	0	0	0	0	0	1	1	0	0	0	0	0	0	0	0	0
551000	Geld- und Wertzeichenfälschung	M	14	0	0	0	0	3	3	1	0	1	1	5	1	0	1	1	3	3	1	0	9
551000	Geld- und Wertzeichenfälschung	W	1	0	0	0	0	0	0	0	0	0	0	0	0	0	0	0	1	0	0	0	1
551000	Geld- und Wertzeichenfälschung	G	15	0	0	0	0	3	3	1	0	1	1	5	1	0	1	1	4	3	1	0	10
551010	Geldfälschung einschl. Vorber.	M	14	0	0	0	0	3	3	1	0	1	1	5	1	0	1	1	3	3	1	0	9
551010	Geldfälschung einschl. Vorber.	W	1	0	0	0	0	0	0	0	0	0	0	0	0	0	0	0	1	0	0	0	1
551010	Geldfälschung einschl. Vorber.	G	15	0	0	0	0	3	3	1	0	1	1	5	1	0	1	1	4	3	1	0	10
552000	Inverkehrbr. Falschgeld insges	M	42	0	0	0	0	0	0	1	4	5	8	13	1	1	2	4	9	5	6	3	29
552000	Inverkehrbr. Falschgeld insges	W	21	0	0	0	0	0	0	0	0	0	0	0	0	1	1	2	4	8	4	2	21
552000	Inverkehrbr. Falschgeld insges	G	63	0	0	0	0	0	0	1	4	5	8	13	1	2	3	6	13	13	10	5	50
552010	Inverkehrbringen v Falschgeld	M	9	0	0	0	0	0	0	0	1	1	2	3	0	0	0	1	1	2	1	1	6
552010	Inverkehrbringen v Falschgeld	W	2	0	0	0	0	0	0	0	0	0	0	0	0	0	0	0	1	1	0	0	2
552010	Inverkehrbringen v Falschgeld	G	11	0	0	0	0	0	0	0	1	1	2	3	0	0	0	1	2	3	1	1	8
552020	Inverk v Falschg (gutgl Erwe)	M	34	0	0	0	0	0	0	1	3	4	7	11	1	1	2	3	8	3	5	2	23
552020	Inverk v Falschg (gutgl Erwe)	W	19	0	0	0	0	0	0	0	0	0	0	0	0	1	1	2	3	7	4	2	19
552020	Inverk v Falschg (gutgl Erwe)	G	53	0	0	0	0	0	0	1	3	4	7	11	1	2	3	5	11	10	9	4	42
553000	Fälschg unb Zahlungsinstrument	M	3	0	0	0	0	0	0	0	0	0	0	0	0	0	0	1	0	1	1	0	3
553000	Fälschg unb Zahlungsinstrument	W	1	0	0	0	0	0	0	0	0	0	0	0	0	0	0	1	0	0	0	0	1
553000	Fälschg unb Zahlungsinstrument	G	4	0	0	0	0	0	0	0	0	0	0	0	0	0	0	2	0	1	1	0	4
553100	Gebr falscher unb Zahlgs.instr	M	2	0	0	0	0	0	0	0	0	0	0	0	0	0	0	1	0	1	0	0	2
553100	Gebr falscher unb Zahlgs.instr	G	2	0	0	0	0	0	0	0	0	0	0	0	0	0	0	1	0	1	0	0	2
553110	553100 - ohne Garantiefunktion	M	2	0	0	0	0	0	0	0	0	0	0	0	0	0	0	1	0	1	0	0	2

Polizeiliche Kriminalstatistik
Art: Aufgliederung TV gesamt

Tabelle 20
Bereich: 00000000-LAND_THUERINGEN / T6
Berechnungszeitraum vom 01.01.2024 bis 31.12.2024

Erstellungsdatum: 21.01.2025

Schlüsselzahl der Tat	Straftaten	SEXUS	Tatverdächtige gesamt	Kinder 6 bis unter 8	8 bis unter 10	10 bis unter 12	12 bis unter 14	gesamt Spalten 5 - 9	Jugendliche 14 bis unter 16	16 bis unter 18	gesamt Spalten 11 + 12	Heranwachsende 18 bis unter 21	gesamt Spalten 10,13,14	Erwachsene ab 21 Jahre 21 bis unter 23	23 bis unter 25	gesamt Spalten 16,17	25 bis unter 30	30 bis unter 40	40 bis unter 50	50 bis unter 60	60 und älter	gesamt Spalten 18 - 23
1	2	3	4	5	6	7	8	9	10	11	12	13	14	15	16	17	18	19	20	21	22	23	24
553110	553100 - ohne Garantiefunktion	G	2	0	0	0	0	0	0	0	0	0	0	0	0	0	0	1	0	1	0	0	2
553200	Nachm/Verfäl...Zahlungsintr.	M	1	0	0	0	0	0	0	0	0	0	0	0	0	0	0	0	0	0	1	0	1
553200	Nachm/Verfäl...Zahlungsintr.	W	1	0	0	0	0	0	0	0	0	0	0	0	0	0	0	1	0	0	0	0	1
553200	Nachm/Verfäl...Zahlungsintr.	G	2	0	0	0	0	0	0	0	0	0	0	0	0	0	0	1	0	0	1	0	2
553210	553200 - ohne Garantiefunktion	M	1	0	0	0	0	0	0	0	0	0	0	0	0	0	0	0	0	0	1	0	1
553210	553200 - ohne Garantiefunktion	W	1	0	0	0	0	0	0	0	0	0	0	0	0	0	0	1	0	0	0	0	1
553210	553200 - ohne Garantiefunktion	G	2	0	0	0	0	0	0	0	0	0	0	0	0	0	0	1	0	0	1	0	2
560000	Insolvenzstraftaten insges	M	11	0	0	0	0	0	0	0	0	0	0	0	0	0	0	0	2	4	5	0	11
560000	Insolvenzstraftaten insges	W	1	0	0	0	0	0	0	0	0	0	0	0	0	0	0	0	1	0	0	0	1
560000	Insolvenzstraftaten insges	G	12	0	0	0	0	0	0	0	0	0	0	0	0	0	0	0	3	4	5	0	12
561000	Bankrott § 283 StGB	M	9	0	0	0	0	0	0	0	0	0	0	0	0	0	0	0	2	2	5	0	9
561000	Bankrott § 283 StGB	W	1	0	0	0	0	0	0	0	0	0	0	0	0	0	0	0	1	0	0	0	1
561000	Bankrott § 283 StGB	G	10	0	0	0	0	0	0	0	0	0	0	0	0	0	0	0	3	2	5	0	10
563000	Verletzg der Buchführungspfl.	M	2	0	0	0	0	0	0	0	0	0	0	0	0	0	0	0	0	2	0	0	2
563000	Verletzg der Buchführungspfl.	G	2	0	0	0	0	0	0	0	0	0	0	0	0	0	0	0	0	2	0	0	2
600000	Sonstige Straftatbestände StGB	M	12255	9	23	68	156	372	628	585	562	1147	822	2597	525	548	1073	1132	2611	2085	1354	1403	9658
600000	Sonstige Straftatbestände StGB	W	4288	0	3	11	37	144	195	223	180	403	265	863	151	174	325	329	952	701	512	606	3425
600000	Sonstige Straftatbestände StGB	G	16543	9	26	79	193	516	823	808	742	1550	1087	3460	676	722	1398	1461	3563	2786	1866	2009	13083
610000	Erpressung § 253 StGB	M	178	0	0	0	8	10	18	17	8	25	12	55	9	6	15	22	37	26	11	12	123
610000	Erpressung § 253 StGB	W	32	0	0	0	2	2	4	3	1	4	2	10	1	1	2	4	5	5	4	2	22
610000	Erpressung § 253 StGB	G	210	0	0	0	10	12	22	20	9	29	14	65	10	7	17	26	42	31	15	14	145
610001	Schutzgelderpressung	M	1	0	0	0	1	0	1	0	0	0	0	1	0	0	0	0	0	0	0	0	0
610001	Schutzgelderpressung	G	1	0	0	0	1	0	1	0	0	0	0	1	0	0	0	0	0	0	0	0	0
610079	Sonstige Erpressung	M	160	0	0	0	6	8	14	16	8	24	10	48	9	5	14	21	32	25	10	10	112
610079	Sonstige Erpressung	W	29	0	0	0	2	2	4	3	1	4	2	10	1	1	2	2	4	5	4	2	19
610079	Sonstige Erpressung	G	189	0	0	0	8	10	18	19	9	28	12	58	10	6	16	23	36	30	14	12	131
611000	Erpressung auf sex. Grundlage	M	19	0	0	0	1	2	3	1	0	1	2	6	0	1	1	1	6	2	1	2	13
611000	Erpressung auf sex. Grundlage	W	3	0	0	0	0	0	0	0	0	0	0	0	0	0	0	2	1	0	0	0	3
611000	Erpressung auf sex. Grundlage	G	22	0	0	0	1	2	3	1	0	1	2	6	0	1	1	3	7	2	1	2	16
620000	Widerst und ST gg öff. Ordg.	M	4046	0	3	7	19	105	134	212	204	416	301	851	216	231	447	460	951	679	349	309	3195
620000	Widerst und ST gg öff. Ordg.	W	1064	0	0	4	11	53	68	70	62	132	79	279	49	63	112	98	194	143	117	121	785
620000	Widerst und ST gg öff. Ordg.	G	5110	0	3	11	30	158	202	282	266	548	380	1130	265	294	559	558	1145	822	466	430	3980
620001	Androhung von Straftaten	M	147	0	0	2	2	17	21	13	8	21	4	46	6	6	12	13	27	23	13	13	101
620001	Androhung von Straftaten	W	24	0	0	2	0	4	6	3	2	5	0	11	1	1	2	0	4	3	3	1	13
620001	Androhung von Straftaten	G	171	0	0	4	2	21	27	16	10	26	4	57	7	7	14	13	31	26	16	14	114
620003	Bildung krimin. Vereinigungen	M	15	0	0	0	0	0	0	0	0	0	0	0	0	1	1	3	2	1	4	4	15
620003	Bildung krimin. Vereinigungen	W	8	0	0	0	0	0	0	0	0	0	0	0	1	0	1	0	1	1	5	0	8
620003	Bildung krimin. Vereinigungen	G	23	0	0	0	0	0	0	0	0	0	0	0	1	1	2	3	3	2	9	4	23

Polizeiliche Kriminalstatistik
Art: Aufgliederung TV gesamt

Tabelle 20
Bereich: 00000000-LAND_THUERINGEN / T6
Berechnungszeitraum vom 01.01.2024 bis 31.12.2024

Erstellungsdatum: 21.01.2025

Schlüsselzahl der Tat	Straftaten	SEXUS	Tatverdächtige gesamt	Kinder 6 bis unter 8	Kinder 8 bis unter 10	Kinder 10 bis unter 12	Kinder 12 bis unter 14	Kinder gesamt Spalten 5 - 9	Jugendliche 14 bis unter 16	Jugendliche 16 bis unter 18	Jugendliche gesamt Spalten 11 + 12	Heranwachsende 18 bis unter 21	gesamt Spalten 10,13,14	Erwachsene ab 21 Jahre 21 bis unter 23	Erwachsene ab 21 Jahre 23 bis unter 25	Erwachsene ab 21 Jahre gesamt Spalten 16,17	Erwachsene ab 21 Jahre 25 bis unter 30	Erwachsene ab 21 Jahre 30 bis unter 40	Erwachsene ab 21 Jahre 40 bis unter 50	Erwachsene ab 21 Jahre 50 bis unter 60	Erwachsene ab 21 Jahre 60 und älter	Erwachsene ab 21 Jahre gesamt Spalten 18 - 23
1	2	3	4	5	6	7	8	9	10	11	12	13	14	15	16	17	18	19	20	21	22	23	24
620004	Anleitung zu Straftaten	M	1	0	0	0	0	0	0	0	0	0	0	0	0	0	0	0	0	0	1	0	1
620004	Anleitung zu Straftaten	G	1	0	0	0	0	0	0	0	0	0	0	0	0	0	0	0	0	0	1	0	1
620005	Amtsanmaßung	M	11	0	0	0	0	0	0	0	0	0	0	0	0	1	1	1	3	2	3	1	11
620005	Amtsanmaßung	W	4	0	0	0	0	0	0	0	0	0	0	0	0	0	0	0	0	2	2	0	4
620005	Amtsanmaßung	G	15	0	0	0	0	0	0	0	0	0	0	0	0	1	1	1	3	4	5	1	15
620006	Missbr v. Titel/Berufsbez/Abz.	M	3	0	0	0	0	0	0	0	0	0	0	0	0	0	0	0	0	3	0	0	3
620006	Missbr v. Titel/Berufsbez/Abz.	G	3	0	0	0	0	0	0	0	0	0	0	0	0	0	0	0	0	3	0	0	3
620007	Verwahrungsbruch	M	1	0	0	0	0	0	0	0	0	0	0	0	0	0	0	0	0	1	0	0	1
620007	Verwahrungsbruch	W	1	0	0	0	0	0	0	0	0	0	0	0	0	0	0	0	1	0	0	0	1
620007	Verwahrungsbruch	G	2	0	0	0	0	0	0	0	0	0	0	0	0	0	0	0	1	1	0	0	2
620009	Verstrickungsbruch/Siegelbruch	M	8	0	0	0	0	0	0	0	0	0	2	2	1	0	1	0	1	0	3	1	6
620009	Verstrickungsbruch/Siegelbruch	W	5	0	0	0	0	0	0	0	0	0	0	0	0	0	0	1	1	0	3	0	5
620009	Verstrickungsbruch/Siegelbruch	G	13	0	0	0	0	0	0	0	0	0	2	2	1	0	1	1	2	0	6	1	11
620011	Belohng/Billigung v Straftaten	M	39	0	0	0	0	0	0	2	0	2	1	3	0	1	1	1	5	8	13	8	36
620011	Belohng/Billigung v Straftaten	W	2	0	0	0	0	0	0	0	0	0	0	0	0	0	0	0	1	0	0	1	2
620011	Belohng/Billigung v Straftaten	G	41	0	0	0	0	0	0	2	0	2	1	3	0	1	1	1	6	8	13	9	38
620013	Missbrauch von Notrufen ect.	M	284	0	3	1	0	7	11	19	10	29	18	58	21	16	37	35	67	40	31	16	226
620013	Missbrauch von Notrufen ect.	W	56	0	0	1	1	4	6	4	1	5	7	18	2	1	3	0	12	10	8	5	38
620013	Missbrauch von Notrufen ect.	G	340	0	3	2	1	11	17	23	11	34	25	76	23	17	40	35	79	50	39	21	264
620014	Verstoß gg Weisg Führungsaufs.	M	78	0	0	0	0	0	0	0	0	0	0	0	2	5	7	10	32	22	6	1	78
620014	Verstoß gg Weisg Führungsaufs.	G	78	0	0	0	0	0	0	0	0	0	0	0	2	5	7	10	32	22	6	1	78
620016	Verbreiten pers bez Daten	M	2	0	0	0	0	0	0	0	0	0	0	0	0	0	0	0	0	0	2	0	2
620016	Verbreiten pers bez Daten	W	2	0	0	0	0	0	0	1	0	1	0	1	0	0	0	0	1	0	0	0	1
620016	Verbreiten pers bez Daten	G	4	0	0	0	0	0	0	1	0	1	0	1	0	0	0	0	1	0	2	0	3
621000	Widerst/tätl Angr Staatsgewalt	M	938	0	0	1	0	2	3	10	25	35	76	114	45	67	112	123	288	184	69	48	824
621000	Widerst/tätl Angr Staatsgewalt	W	176	0	0	0	1	4	5	5	7	12	11	28	5	11	16	18	48	30	26	10	148
621000	Widerst/tätl Angr Staatsgewalt	G	1114	0	0	1	1	6	8	15	32	47	87	142	50	78	128	141	336	214	95	58	972
621010	Öffentl. Auffordrg zu Straftat	M	22	0	0	0	0	0	0	1	2	3	1	4	0	0	0	0	3	8	5	2	18
621010	Öffentl. Auffordrg zu Straftat	W	4	0	0	0	1	0	1	0	0	0	1	2	0	0	0	0	1	0	1	0	2
621010	Öffentl. Auffordrg zu Straftat	G	26	0	0	0	1	0	1	1	2	3	2	6	0	0	0	0	4	8	6	2	20
621040	Gefangenenbefreiung	M	9	0	0	0	0	0	0	0	0	0	0	0	0	0	0	0	4	3	1	1	9
621040	Gefangenenbefreiung	G	9	0	0	0	0	0	0	0	0	0	0	0	0	0	0	0	4	3	1	1	9
621050	Gefangenenmeuterei	M	5	0	0	0	0	0	0	0	0	0	0	0	0	1	1	1	2	1	0	0	5
621050	Gefangenenmeuterei	G	5	0	0	0	0	0	0	0	0	0	0	0	0	1	1	1	2	1	0	0	5
621100	Widerst/tätlich Angriff Beamte	M	902	0	0	1	0	2	3	9	23	32	75	110	45	66	111	122	279	172	63	45	792
621100	Widerst/tätlich Angriff Beamte	W	172	0	0	0	0	4	4	5	7	12	10	26	5	11	16	18	47	30	25	10	146
621100	Widerst/tätlich Angriff Beamte	G	1074	0	0	1	0	6	7	14	30	44	85	136	50	77	127	140	326	202	88	55	938
621110	Widerstand gg Vollstr.beamte	M	623	0	0	0	0	2	2	7	19	26	50	78	32	44	76	92	186	120	42	29	545

Polizeiliche Kriminalstatistik
Art: Aufgliederung TV gesamt

Tabelle 20
Bereich: 00000000-LAND_THUERINGEN / T6
Berechnungszeitraum vom 01.01.2024 bis 31.12.2024

Erstellungsdatum: 21.01.2025

Schlüsselzahl der Tat	Straftaten	SEXUS	Tatverdächtige gesamt	Kinder 6 bis unter 8	8 bis unter 10	10 bis unter 12	12 bis unter 14	gesamt Spalten 5 - 9	Jugendliche 14 bis unter 16	16 bis unter 18	gesamt Spalten 11 + 12	Heranwachsende 18 bis unter 21	gesamt Spalten 10,13,14	Erwachsene ab 21 Jahre 21 bis unter 23	23 bis unter 25	gesamt Spalten 16,17	25 bis unter 30	30 bis unter 40	40 bis unter 50	50 bis unter 60	60 und älter	gesamt Spalten 18 - 23
1	2	3	4	5	6	7	8	9	10	11	12	13	14	15	16	17	18	19	20	21	22	23	24
621110	Widerstand gg Vollstr.beamte	W	102	0	0	0	0	4	4	2	4	6	7	17	2	7	9	12	27	17	16	4	85
621110	Widerstand gg Vollstr.beamte	G	725	0	0	0	0	6	6	9	23	32	57	95	34	51	85	104	213	137	58	33	630
621120	Tätl Angr auf Vollstreckungsb	M	370	0	0	1	0	0	1	2	6	8	34	43	16	30	46	46	120	69	27	19	327
621120	Tätl Angr auf Vollstreckungsb	W	85	0	0	0	0	1	1	3	4	7	5	13	4	4	8	6	24	16	12	6	72
621120	Tätl Angr auf Vollstreckungsb	G	455	0	0	1	0	1	2	5	10	15	39	56	20	34	54	52	144	85	39	25	399
622000	Hausfriedensbruch insges	M	2473	0	0	2	17	81	100	174	154	328	162	590	124	110	234	234	553	431	213	218	1883
622000	Hausfriedensbruch insges	W	659	0	0	1	9	43	53	55	44	99	36	188	16	31	47	50	124	92	67	91	471
622000	Hausfriedensbruch insges	G	3132	0	0	3	26	124	153	229	198	427	198	778	140	141	281	284	677	523	280	309	2354
622100	Hausfriedensbruch § 123 StGB	M	2467	0	0	2	17	81	100	174	154	328	162	590	124	110	234	233	548	431	213	218	1877
622100	Hausfriedensbruch § 123 StGB	W	659	0	0	1	9	43	53	55	44	99	36	188	16	31	47	50	124	92	67	91	471
622100	Hausfriedensbruch § 123 StGB	G	3126	0	0	3	26	124	153	229	198	427	198	778	140	141	281	283	672	523	280	309	2348
622200	Schw Hausfriedensbr. 124 StGB	M	6	0	0	0	0	0	0	0	0	0	0	0	0	0	0	1	5	0	0	0	6
622200	Schw Hausfriedensbr. 124 StGB	G	6	0	0	0	0	0	0	0	0	0	0	0	0	0	0	1	5	0	0	0	6
623000	Landfriedensbruch insges	M	280	0	0	0	0	0	0	2	14	16	46	62	36	42	78	82	46	11	1	0	218
623000	Landfriedensbruch insges	W	111	0	0	0	0	0	0	3	8	11	23	34	21	24	45	26	5	0	0	1	77
623000	Landfriedensbruch insges	G	391	0	0	0	0	0	0	5	22	27	69	96	57	66	123	108	51	11	1	1	295
623010	Landfriedensbruch § 125 StGB	M	195	0	0	0	0	0	0	2	14	16	37	53	28	31	59	51	22	9	1	0	142
623010	Landfriedensbruch § 125 StGB	W	110	0	0	0	0	0	0	3	8	11	22	33	21	24	45	26	5	0	0	1	77
623010	Landfriedensbruch § 125 StGB	G	305	0	0	0	0	0	0	5	22	27	59	86	49	55	104	77	27	9	1	1	219
623020	Bes schw Landfriedensbr 125a	M	89	0	0	0	0	0	0	0	0	0	10	10	8	11	19	31	27	2	0	0	79
623020	Bes schw Landfriedensbr 125a	W	1	0	0	0	0	0	0	0	0	0	1	1	0	0	0	0	0	0	0	0	0
623020	Bes schw Landfriedensbr 125a	G	90	0	0	0	0	0	0	0	0	0	11	11	8	11	19	31	27	2	0	0	79
624000	Vortäuschen einer Straftat	M	115	0	0	1	0	1	2	3	0	3	12	17	3	5	8	8	35	23	13	11	98
624000	Vortäuschen einer Straftat	W	71	0	0	0	1	1	2	3	2	5	5	12	6	1	7	6	16	9	8	13	59
624000	Vortäuschen einer Straftat	G	186	0	0	1	1	2	4	6	2	8	17	29	9	6	15	14	51	32	21	24	157
624010	Vortäu. ST gg sex Selbstbest.	M	2	0	0	0	0	0	0	0	0	0	0	0	0	0	0	0	1	0	0	1	2
624010	Vortäu. ST gg sex Selbstbest.	W	12	0	0	0	0	1	1	1	1	2	2	5	2	1	3	0	1	2	1	0	7
624010	Vortäu. ST gg sex Selbstbest.	G	14	0	0	0	0	1	1	1	1	2	2	5	2	1	3	0	2	2	1	1	9
624079	Vortäuschen sonstige Straftat	M	77	0	0	1	0	0	1	3	0	3	7	11	3	3	6	5	20	15	11	9	66
624079	Vortäuschen sonstige Straftat	W	52	0	0	0	0	0	0	2	1	3	3	6	4	0	4	3	14	7	6	12	46
624079	Vortäuschen sonstige Straftat	G	129	0	0	1	0	0	1	5	1	6	10	17	7	3	10	8	34	22	17	21	112
624100	Vortäuschen eines Raubes	M	7	0	0	0	0	1	1	0	0	0	1	2	0	0	0	1	0	3	1	0	5
624100	Vortäuschen eines Raubes	W	1	0	0	0	1	0	1	0	0	0	0	1	0	0	0	0	0	0	0	0	0
624100	Vortäuschen eines Raubes	G	8	0	0	0	1	1	2	0	0	0	1	3	0	0	0	1	0	3	1	0	5
624200	Vortäuschen eines Diebstahls	M	32	0	0	0	0	0	0	1	0	1	4	5	0	2	2	2	15	5	2	1	27
624200	Vortäuschen eines Diebstahls	W	6	0	0	0	0	0	0	0	0	0	0	0	0	0	0	3	1	0	1	1	6
624200	Vortäuschen eines Diebstahls	G	38	0	0	0	0	0	0	1	0	1	4	5	0	2	2	5	16	5	3	2	33
624201	Vortäuschen Kfz-Diebstahl	M	17	0	0	0	0	0	0	0	0	0	1	1	0	0	0	0	11	4	0	1	16

Polizeiliche Kriminalstatistik
Art: Aufgliederung TV gesamt

Tabelle 20
Bereich: 00000000-LAND_THUERINGEN / T6
Berechnungszeitraum vom 01.01.2024 bis 31.12.2024

Erstellungsdatum: 21.01.2025

Schlüsselzahl der Tat	Straftaten	SEXUS	Tatverdächtige gesamt	Kinder 6 bis unter 8	Kinder 8 bis unter 10	Kinder 10 bis unter 12	Kinder 12 bis unter 14	Kinder gesamt Spalten 5 - 9	Jugendliche 14 bis unter 16	Jugendliche 16 bis unter 18	Jugendliche gesamt Spalten 11 + 12	Heranwachsende 18 bis unter 21	gesamt Spalten 10,13,14	Erwachsene ab 21 Jahre 21 bis unter 23	Erwachsene 23 bis unter 25	gesamt Spalten 16,17	Erwachsene 25 bis unter 30	Erwachsene 30 bis unter 40	Erwachsene 40 bis unter 50	Erwachsene 50 bis unter 60	Erwachsene 60 und älter	gesamt Spalten 18 - 23
1	2	3	4	5	6	7	8	9	10	11	12	13	14	15	16	17	18	19	20	21	22	23	24
624201	Vortäuschen Kfz-Diebstahl	W	4	0	0	0	0	0	0	0	0	0	0	0	0	0	0	2	1	0	0	1	4
624201	Vortäuschen Kfz-Diebstahl	G	21	0	0	0	0	0	0	0	0	0	1	1	0	0	0	2	12	4	0	2	20
624279	Vortäuschen sonst. Diebstahl	M	15	0	0	0	0	0	0	1	0	1	3	4	0	2	2	2	4	1	2	0	11
624279	Vortäuschen sonst. Diebstahl	W	2	0	0	0	0	0	0	0	0	0	0	0	0	0	0	1	0	0	1	0	2
624279	Vortäuschen sonst. Diebstahl	G	17	0	0	0	0	0	0	1	0	1	3	4	0	2	2	3	4	1	3	0	13
626000	Gewaltdarstellung § 131 StGB	M	6	0	0	0	0	1	1	0	3	3	2	6	0	0	0	0	0	0	0	0	0
626000	Gewaltdarstellung § 131 StGB	W	1	0	0	0	0	0	0	0	0	0	0	0	0	0	0	0	0	1	0	0	1
626000	Gewaltdarstellung § 131 StGB	G	7	0	0	0	0	1	1	0	3	3	2	6	0	0	0	0	0	1	0	0	1
626079	Sonstige Gewaltdarstellung	M	4	0	0	0	0	0	0	0	2	2	2	4	0	0	0	0	0	0	0	0	0
626079	Sonstige Gewaltdarstellung	W	1	0	0	0	0	0	0	0	0	0	0	0	0	0	0	0	0	1	0	0	1
626079	Sonstige Gewaltdarstellung	G	5	0	0	0	0	0	0	0	2	2	2	4	0	0	0	0	0	1	0	0	1
626100	Gewaltdarst.-Inhalte an P kl18	M	2	0	0	0	0	1	1	0	1	1	0	2	0	0	0	0	0	0	0	0	0
626100	Gewaltdarst.-Inhalte an P kl18	G	2	0	0	0	0	1	1	0	1	1	0	2	0	0	0	0	0	0	0	0	0
630000	Begünst/Hehlerei/Geldwäsche...	M	788	0	0	0	0	1	1	7	12	19	54	74	45	37	82	92	245	151	73	71	714
630000	Begünst/Hehlerei/Geldwäsche...	W	296	0	0	0	0	0	0	5	2	7	18	25	13	21	34	33	71	50	37	46	271
630000	Begünst/Hehlerei/Geldwäsche...	G	1084	0	0	0	0	1	1	12	14	26	72	99	58	58	116	125	316	201	110	117	985
630010	Begünstigung	M	2	0	0	0	0	0	0	0	0	0	0	0	0	0	0	0	1	1	0	0	2
630010	Begünstigung	G	2	0	0	0	0	0	0	0	0	0	0	0	0	0	0	0	1	1	0	0	2
630020	Strafvereitlg (ohne SV im Amt)	M	16	0	0	0	0	0	0	0	0	0	3	3	2	0	2	3	4	3	1	0	13
630020	Strafvereitlg (ohne SV im Amt)	W	15	0	0	0	0	0	0	0	0	0	2	2	2	2	4	2	2	2	1	2	13
630020	Strafvereitlg (ohne SV im Amt)	G	31	0	0	0	0	0	0	0	0	0	5	5	4	2	6	5	6	5	2	2	26
631000	Hehlerei von Kfz 259-260a StGB	M	37	0	0	0	0	0	0	0	1	1	1	2	0	0	0	6	14	11	2	2	35
631000	Hehlerei von Kfz 259-260a StGB	W	4	0	0	0	0	0	0	1	0	1	1	2	0	0	0	1	1	0	0	0	2
631000	Hehlerei von Kfz 259-260a StGB	G	41	0	0	0	0	0	0	1	1	2	2	4	0	0	0	7	15	11	2	2	37
631079	Hehlerei von Kfz § 259 StGB	M	34	0	0	0	0	0	0	0	1	1	1	2	0	0	0	5	13	10	2	2	32
631079	Hehlerei von Kfz § 259 StGB	W	3	0	0	0	0	0	0	1	0	1	0	1	0	0	0	1	1	0	0	0	2
631079	Hehlerei von Kfz § 259 StGB	G	37	0	0	0	0	0	0	1	1	2	1	3	0	0	0	6	14	10	2	2	34
631100	Gewerbs Hehlerei von Kfz	W	1	0	0	0	0	0	0	0	0	0	1	1	0	0	0	0	0	0	0	0	0
631100	Gewerbs Hehlerei von Kfz	G	1	0	0	0	0	0	0	0	0	0	1	1	0	0	0	0	0	0	0	0	0
631300	Gewerbsmä Bandenhehlerei v Kfz	M	4	0	0	0	0	0	0	0	0	0	0	0	0	0	0	1	1	2	0	0	4
631300	Gewerbsmä Bandenhehlerei v Kfz	G	4	0	0	0	0	0	0	0	0	0	0	0	0	0	0	1	1	2	0	0	4
632000	Sonst Hehlerei 259-260a StGB	M	448	0	0	0	0	1	1	7	8	15	27	43	25	17	42	51	175	99	30	8	405
632000	Sonst Hehlerei 259-260a StGB	W	88	0	0	0	0	0	0	3	0	3	2	5	4	8	12	9	37	18	3	4	83
632000	Sonst Hehlerei 259-260a StGB	G	536	0	0	0	0	1	1	10	8	18	29	48	29	25	54	60	212	117	33	12	488
632079	Sonstige Hehlerei § 259 StGB	M	425	0	0	0	0	1	1	7	8	15	26	42	23	14	37	47	166	97	28	8	383
632079	Sonstige Hehlerei § 259 StGB	W	83	0	0	0	0	0	0	3	0	3	2	5	4	8	12	9	33	18	2	4	78
632079	Sonstige Hehlerei § 259 StGB	G	508	0	0	0	0	1	1	10	8	18	28	47	27	22	49	56	199	115	30	12	461
632100	Sonstige gewerbsmäß. Hehlerei	M	24	0	0	0	0	0	0	0	0	0	1	1	3	1	4	5	9	3	2	0	23

Polizeiliche Kriminalstatistik
Art: Aufgliederung TV gesamt

Tabelle 20
Bereich: 00000000-LAND_THUERINGEN / T6
Berechnungszeitraum vom 01.01.2024 bis 31.12.2024

Erstellungsdatum: 21.01.2025

Schlüsselzahl der Tat	Straftaten	SEXUS	Tatverdächtige gesamt	Kinder 6 bis unter 8	Kinder 8 bis unter 10	Kinder 10 bis unter 12	Kinder 12 bis unter 14	Kinder gesamt Spalten 5 - 9	Jugendliche 14 bis unter 16	Jugendliche 16 bis unter 18	Jugendliche gesamt Spalten 11 + 12	Heranwachsende 18 bis unter 21	gesamt Spalten 10,13,14	Erwachsene ab 21 Jahre 21 bis unter 23	Erwachsene ab 21 Jahre 23 bis unter 25	Erwachsene ab 21 Jahre gesamt Spalten 16,17	Erwachsene ab 21 Jahre 25 bis unter 30	Erwachsene ab 21 Jahre 30 bis unter 40	Erwachsene ab 21 Jahre 40 bis unter 50	Erwachsene ab 21 Jahre 50 bis unter 60	Erwachsene ab 21 Jahre 60 und älter	Erwachsene ab 21 Jahre gesamt Spalten 18 - 23
1	2	3	4	5	6	7	8	9	10	11	12	13	14	15	16	17	18	19	20	21	22	23	24
632100	Sonstige gewerbsmäß. Hehlerei	W	8	0	0	0	0	0	0	0	0	0	1	1	0	0	0	0	5	1	1	0	7
632100	Sonstige gewerbsmäß. Hehlerei	G	32	0	0	0	0	0	0	0	0	0	2	2	3	1	4	5	14	4	3	0	30
632200	Sonstige Bandenhehlerei	M	2	0	0	0	0	0	0	0	0	0	0	0	0	0	0	0	2	0	0	0	2
632200	Sonstige Bandenhehlerei	G	2	0	0	0	0	0	0	0	0	0	0	0	0	0	0	0	2	0	0	0	2
632300	Sonst gewerbsm Bandenhehlerei	M	3	0	0	0	0	0	0	0	0	0	1	1	0	2	2	0	0	0	0	0	2
632300	Sonst gewerbsm Bandenhehlerei	G	3	0	0	0	0	0	0	0	0	0	1	1	0	2	2	0	0	0	0	0	2
633000	Geldwäsche, Verschl Vermögensw	M	291	0	0	0	0	0	0	0	3	3	23	26	18	20	38	33	56	37	40	61	265
633000	Geldwäsche, Verschl Vermögensw	W	190	0	0	0	0	0	0	1	2	3	13	16	7	11	18	21	32	30	33	40	174
633000	Geldwäsche, Verschl Vermögensw	G	481	0	0	0	0	0	0	1	5	6	36	42	25	31	56	54	88	67	73	101	439
640000	Brandstiftg/Herbeifü Brandgefa	M	267	0	0	0	9	17	26	15	9	24	21	71	7	5	12	17	47	43	30	47	196
640000	Brandstiftg/Herbeifü Brandgefa	W	78	0	0	0	0	1	1	2	1	3	4	8	2	1	3	4	17	11	14	21	70
640000	Brandstiftg/Herbeifü Brandgefa	G	345	0	0	0	9	18	27	17	10	27	25	79	9	6	15	21	64	54	44	68	266
640010	Fahrlässige Brandstiftung	M	134	0	0	0	0	3	3	2	2	4	3	10	1	1	2	5	23	28	25	41	124
640010	Fahrlässige Brandstiftung	W	60	0	0	0	0	1	1	1	1	2	1	4	1	1	2	2	11	10	12	19	56
640010	Fahrlässige Brandstiftung	G	194	0	0	0	0	4	4	3	3	6	4	14	2	2	4	7	34	38	37	60	180
640020	Fahrlä Herbeifü Brandgefahr	M	12	0	0	0	0	1	1	0	1	1	2	4	0	0	0	2	1	1	2	2	8
640020	Fahrlä Herbeifü Brandgefahr	W	3	0	0	0	0	0	0	0	0	0	0	0	0	0	0	1	0	1	1	0	3
640020	Fahrlä Herbeifü Brandgefahr	G	15	0	0	0	0	1	1	0	1	1	2	4	0	0	0	3	1	2	3	2	11
641000	Vors Brandst/Herbeifü Brandgef	M	123	0	0	0	9	13	22	13	6	19	16	57	6	4	10	10	23	15	3	5	66
641000	Vors Brandst/Herbeifü Brandgef	W	15	0	0	0	0	0	0	1	0	1	3	4	1	0	1	1	6	0	1	2	11
641000	Vors Brandst/Herbeifü Brandgef	G	138	0	0	0	9	13	22	14	6	20	19	61	7	4	11	11	29	15	4	7	77
641010	Vorsätzliche Brandstiftung	M	81	0	0	0	8	10	18	11	4	15	14	47	5	2	7	7	12	8	0	0	34
641010	Vorsätzliche Brandstiftung	W	6	0	0	0	0	0	0	1	0	1	1	2	0	0	0	0	4	0	0	0	4
641010	Vorsätzliche Brandstiftung	G	87	0	0	0	8	10	18	12	4	16	15	49	5	2	7	7	16	8	0	0	38
641020	Schwere Brandstiftung	M	16	0	0	0	0	1	1	0	0	0	2	3	0	1	1	1	5	1	3	2	13
641020	Schwere Brandstiftung	W	5	0	0	0	0	0	0	0	0	0	1	1	0	0	0	1	1	0	0	2	4
641020	Schwere Brandstiftung	G	21	0	0	0	0	1	1	0	0	0	3	4	0	1	1	2	6	1	3	4	17
641030	Bes schwere Brandstiftung	M	5	0	0	0	0	0	0	0	0	0	0	0	1	0	1	1	1	2	0	0	5
641030	Bes schwere Brandstiftung	W	3	0	0	0	0	0	0	0	0	0	0	0	1	0	1	0	1	0	1	0	3
641030	Bes schwere Brandstiftung	G	8	0	0	0	0	0	0	0	0	0	0	0	2	0	2	1	2	2	1	0	8
641050	Vorsätzl Herbeifü. Brandgefahr	M	23	0	0	0	1	2	3	2	2	4	2	9	0	1	1	1	5	4	0	3	14
641050	Vorsätzl Herbeifü. Brandgefahr	W	1	0	0	0	0	0	0	0	0	0	1	1	0	0	0	0	0	0	0	0	0
641050	Vorsätzl Herbeifü. Brandgefahr	G	24	0	0	0	1	2	3	2	2	4	3	10	0	1	1	1	5	4	0	3	14
650000	Wettbewerb/Korrupt/Amtsdelikte	M	164	0	0	0	0	0	0	0	0	0	8	8	11	6	17	21	44	35	26	13	156
650000	Wettbewerb/Korrupt/Amtsdelikte	W	36	0	0	0	0	0	0	0	0	0	2	2	3	1	4	4	10	6	9	1	34
650000	Wettbewerb/Korrupt/Amtsdelikte	G	200	0	0	0	0	0	0	0	0	0	10	10	14	7	21	25	54	41	35	14	190
651000	Vorteilsannahme, Bestechlichk	M	6	0	0	0	0	0	0	0	0	0	0	0	0	0	0	0	2	4	0	0	6
651000	Vorteilsannahme, Bestechlichk	W	2	0	0	0	0	0	0	0	0	0	0	0	0	0	0	0	1	0	1	0	2

Polizeiliche Kriminalstatistik
Art: Aufgliederung TV gesamt

Tabelle 20
Bereich: 00000000-LAND_THUERINGEN / T6
Berechnungszeitraum vom 01.01.2024 bis 31.12.2024

Erstellungsdatum: 21.01.2025

Schlüsselzahl der Tat	Straftaten	SEXUS	Tatverdächtige gesamt	Kinder						Jugendliche			Heranwachsende 18 bis unter 21	gesamt Spalten 10,13,14	Erwachsene ab 21 Jahre									
				6 bis unter 8	8 bis unter 10	10 bis unter 12	12 bis unter 14	gesamt Spalten 5 - 9	14 bis unter 16	16 bis unter 18	gesamt Spalten 11 + 12			21 bis unter 23	23 bis unter 25	gesamt Spalten 16,17	25 bis unter 30	30 bis unter 40	40 bis unter 50	50 bis unter 60	60 und älter	gesamt Spalten 18 - 23
1	2	3	4	5	6	7	8	9	10	11	12	13	14	15	16	17	18	19	20	21	22	23	24
651000	Vorteilsannahme, Bestechlichk	G	8	0	0	0	0	0	0	0	0	0	0	0	0	0	0	0	3	4	1	0	8
651100	Vorteilsannahme § 331 StGB	M	3	0	0	0	0	0	0	0	0	0	0	0	0	0	0	0	1	2	0	0	3
651100	Vorteilsannahme § 331 StGB	W	1	0	0	0	0	0	0	0	0	0	0	0	0	0	0	0	1	0	0	0	1
651100	Vorteilsannahme § 331 StGB	G	4	0	0	0	0	0	0	0	0	0	0	0	0	0	0	0	2	2	0	0	4
651200	Bestechlichkeit § 332 StGB	M	3	0	0	0	0	0	0	0	0	0	0	0	0	0	0	0	1	2	0	0	3
651200	Bestechlichkeit § 332 StGB	W	1	0	0	0	0	0	0	0	0	0	0	0	0	0	0	0	0	0	1	0	1
651200	Bestechlichkeit § 332 StGB	G	4	0	0	0	0	0	0	0	0	0	0	0	0	0	0	0	1	2	1	0	4
652000	Vorteilsgewährung, Bestechung	M	5	0	0	0	0	0	0	0	0	0	0	0	0	0	0	0	2	1	2	0	5
652000	Vorteilsgewährung, Bestechung	W	2	0	0	0	0	0	0	0	0	0	0	0	0	0	0	0	1	0	0	1	2
652000	Vorteilsgewährung, Bestechung	G	7	0	0	0	0	0	0	0	0	0	0	0	0	0	0	0	3	1	2	1	7
652100	Vorteilsgewährung § 333 StGB	M	1	0	0	0	0	0	0	0	0	0	0	0	0	0	0	0	0	0	1	0	1
652100	Vorteilsgewährung § 333 StGB	W	1	0	0	0	0	0	0	0	0	0	0	0	0	0	0	0	0	0	0	1	1
652100	Vorteilsgewährung § 333 StGB	G	2	0	0	0	0	0	0	0	0	0	0	0	0	0	0	0	0	0	1	1	2
652200	Bestechung § 334 StGB	M	4	0	0	0	0	0	0	0	0	0	0	0	0	0	0	0	2	1	1	0	4
652200	Bestechung § 334 StGB	W	1	0	0	0	0	0	0	0	0	0	0	0	0	0	0	0	1	0	0	0	1
652200	Bestechung § 334 StGB	G	5	0	0	0	0	0	0	0	0	0	0	0	0	0	0	0	3	1	1	0	5
655000	Sonstige Straftaten im Amt	M	154	0	0	0	0	0	0	0	0	0	8	8	11	6	17	21	40	31	24	13	146
655000	Sonstige Straftaten im Amt	W	32	0	0	0	0	0	0	0	0	0	2	2	3	1	4	4	8	6	8	0	30
655000	Sonstige Straftaten im Amt	G	186	0	0	0	0	0	0	0	0	0	10	10	14	7	21	25	48	37	32	13	176
655001	Strafvereitelung im Amt	M	25	0	0	0	0	0	0	0	0	0	0	0	1	0	1	5	4	7	3	5	25
655001	Strafvereitelung im Amt	W	9	0	0	0	0	0	0	0	0	0	1	1	0	1	1	1	3	1	2	0	8
655001	Strafvereitelung im Amt	G	34	0	0	0	0	0	0	0	0	0	1	1	1	1	2	6	7	8	5	5	33
655002	Rechtsbeugung	M	9	0	0	0	0	0	0	0	0	0	0	0	0	0	0	0	0	1	3	5	9
655002	Rechtsbeugung	W	3	0	0	0	0	0	0	0	0	0	0	0	0	0	0	0	0	2	1	0	3
655002	Rechtsbeugung	G	12	0	0	0	0	0	0	0	0	0	0	0	0	0	0	0	0	3	4	5	12
655004	Verfolgung Unschuldiger	M	3	0	0	0	0	0	0	0	0	0	1	1	0	0	0	0	1	1	0	0	2
655004	Verfolgung Unschuldiger	G	3	0	0	0	0	0	0	0	0	0	1	1	0	0	0	0	1	1	0	0	2
655006	Falschbeurkundung im Amt	M	4	0	0	0	0	0	0	0	0	0	0	0	0	0	0	0	2	1	1	0	4
655006	Falschbeurkundung im Amt	W	3	0	0	0	0	0	0	0	0	0	0	0	0	0	0	0	1	0	2	0	3
655006	Falschbeurkundung im Amt	G	7	0	0	0	0	0	0	0	0	0	0	0	0	0	0	0	3	1	3	0	7
655007	Gebührenüberhebung	M	1	0	0	0	0	0	0	0	0	0	0	0	0	0	0	0	0	0	0	1	1
655007	Gebührenüberhebung	G	1	0	0	0	0	0	0	0	0	0	0	0	0	0	0	0	0	0	0	1	1
655010	Verbot. Mitteilg ü Gerichtsver	M	1	0	0	0	0	0	0	0	0	0	0	0	1	0	1	0	0	0	0	0	1
655010	Verbot. Mitteilg ü Gerichtsver	G	1	0	0	0	0	0	0	0	0	0	0	0	1	0	1	0	0	0	0	0	1
655011	Verletzung Steuergeheimnis	W	1	0	0	0	0	0	0	0	0	0	0	0	0	0	0	0	0	0	1	0	1
655011	Verletzung Steuergeheimnis	G	1	0	0	0	0	0	0	0	0	0	0	0	0	0	0	0	0	0	1	0	1
655100	Körperverletzung im Amt	M	99	0	0	0	0	0	0	0	0	0	7	7	9	4	13	16	32	16	14	1	92
655100	Körperverletzung im Amt	W	14	0	0	0	0	0	0	0	0	0	1	1	3	0	3	3	4	2	1	0	13

Polizeiliche Kriminalstatistik
Art: Aufgliederung TV gesamt

Tabelle 20
Bereich: 00000000-LAND_THUERINGEN / T6
Berechnungszeitraum vom 01.01.2024 bis 31.12.2024

Erstellungsdatum: 21.01.2025

Schlüsselzahl der Tat	Straftaten	SEXUS	Tatverdächtige gesamt	Kinder 6 bis unter 8	8 bis unter 10	10 bis unter 12	12 bis unter 14	gesamt Spalten 5 - 9	Jugendliche 14 bis unter 16	16 bis unter 18	gesamt Spalten 11 + 12	Heranwachsende 18 bis unter 21	gesamt Spalten 10,13,14	Erwachsene ab 21 Jahre 21 bis unter 23	23 bis unter 25	gesamt Spalten 16,17	25 bis unter 30	30 bis unter 40	40 bis unter 50	50 bis unter 60	60 und älter	gesamt Spalten 18 - 23
1	2	3	4	5	6	7	8	9	10	11	12	13	14	15	16	17	18	19	20	21	22	23	24
655100	Körperverletzung im Amt	G	113	0	0	0	0	0	0	0	0	0	8	8	12	4	16	19	36	18	15	1	105
655200	Verletzung Dienstgeheimnis	M	16	0	0	0	0	0	0	0	0	0	0	0	0	2	2	1	3	5	4	1	16
655200	Verletzung Dienstgeheimnis	W	2	0	0	0	0	0	0	0	0	0	0	0	0	0	0	0	0	1	1	0	2
655200	Verletzung Dienstgeheimnis	G	18	0	0	0	0	0	0	0	0	0	0	0	0	2	2	1	3	6	5	1	18
660000	Strafbarer Eigennutz	M	139	0	0	1	3	3	7	1	5	6	5	18	0	5	5	20	33	33	20	10	121
660000	Strafbarer Eigennutz	W	53	0	0	0	0	0	0	0	2	2	1	3	0	2	2	2	12	21	8	5	50
660000	Strafbarer Eigennutz	G	192	0	0	1	3	3	7	1	7	8	6	21	0	7	7	22	45	54	28	15	171
660010	Vereiteln d. Zwangsvollstreckg	M	30	0	0	0	0	0	0	0	1	1	0	1	0	0	0	4	5	10	6	4	29
660010	Vereiteln d. Zwangsvollstreckg	W	42	0	0	0	0	0	0	0	2	2	1	3	0	1	1	1	9	17	7	4	39
660010	Vereiteln d. Zwangsvollstreckg	G	72	0	0	0	0	0	0	0	3	3	1	4	0	1	1	5	14	27	13	8	68
660020	Pfandkehr	M	3	0	0	0	0	0	0	0	0	0	0	0	0	0	0	0	2	1	0	0	3
660020	Pfandkehr	W	1	0	0	0	0	0	0	0	0	0	0	0	0	0	0	0	0	1	0	0	1
660020	Pfandkehr	G	4	0	0	0	0	0	0	0	0	0	0	0	0	0	0	0	2	2	0	0	4
661000	Glücksspiel gesamt	M	11	0	0	0	0	0	0	0	0	0	0	0	0	1	1	3	5	2	0	0	11
661000	Glücksspiel gesamt	W	5	0	0	0	0	0	0	0	0	0	0	0	0	0	0	0	3	1	0	1	5
661000	Glücksspiel gesamt	G	16	0	0	0	0	0	0	0	0	0	0	0	0	1	1	3	8	3	0	1	16
661020	Beteiligng am unerl Glückspiel	M	11	0	0	0	0	0	0	0	0	0	0	0	0	1	1	3	5	2	0	0	11
661020	Beteiligng am unerl Glückspiel	W	5	0	0	0	0	0	0	0	0	0	0	0	0	0	0	0	3	1	0	1	5
661020	Beteiligng am unerl Glückspiel	G	16	0	0	0	0	0	0	0	0	0	0	0	0	1	1	3	8	3	0	1	16
662000	Wilderei insgesamt	M	84	0	0	1	3	3	7	1	4	5	5	17	0	4	4	11	19	17	12	4	67
662000	Wilderei insgesamt	W	5	0	0	0	0	0	0	0	0	0	0	0	0	1	1	1	0	2	1	0	5
662000	Wilderei insgesamt	G	89	0	0	1	3	3	7	1	4	5	5	17	0	5	5	12	19	19	13	4	72
662001	Fischwilderei	M	72	0	0	1	3	3	7	1	4	5	5	17	0	4	4	10	17	15	8	1	55
662001	Fischwilderei	W	4	0	0	0	0	0	0	0	0	0	0	0	0	1	1	1	0	1	1	0	4
662001	Fischwilderei	G	76	0	0	1	3	3	7	1	4	5	5	17	0	5	5	11	17	16	9	1	59
662100	Jagdwilderei § 292 StGB	M	12	0	0	0	0	0	0	0	0	0	0	0	0	0	0	1	2	2	4	3	12
662100	Jagdwilderei § 292 StGB	W	1	0	0	0	0	0	0	0	0	0	0	0	0	0	0	0	0	1	0	0	1
662100	Jagdwilderei § 292 StGB	G	13	0	0	0	0	0	0	0	0	0	0	0	0	0	0	1	2	3	4	3	13
663000	Wucher § 291 StGB	M	11	0	0	0	0	0	0	0	0	0	0	0	0	0	0	2	2	3	2	2	11
663000	Wucher § 291 StGB	G	11	0	0	0	0	0	0	0	0	0	0	0	0	0	0	2	2	3	2	2	11
670000	Sonst ST gem StGB -o Verkehrsd	M	8077	9	21	62	126	269	487	415	366	781	522	1790	324	332	656	667	1638	1389	940	997	6287
670000	Sonst ST gem StGB -o Verkehrsd	W	2957	0	3	7	24	97	131	163	124	287	171	589	86	100	186	208	707	496	345	426	2368
670000	Sonst ST gem StGB -o Verkehrsd	G	11034	9	24	69	150	366	618	578	490	1068	693	2379	410	432	842	875	2345	1885	1285	1423	8655
670001	Falsche uneidliche Aussage	M	47	0	0	0	0	0	0	1	2	3	0	3	3	3	6	6	13	6	4	9	44
670001	Falsche uneidliche Aussage	W	34	0	0	0	0	0	0	1	2	3	3	6	2	3	5	2	16	2	1	2	28
670001	Falsche uneidliche Aussage	G	81	0	0	0	0	0	0	2	4	6	3	9	5	6	11	8	29	8	5	11	72
670002	Meineid	W	2	0	0	0	0	0	0	0	0	0	0	0	0	0	0	0	1	0	0	1	2
670002	Meineid	G	2	0	0	0	0	0	0	0	0	0	0	0	0	0	0	0	1	0	0	1	2

Polizeiliche Kriminalstatistik
Art: Aufgliederung TV gesamt

Tabelle 20
Bereich: 00000000-LAND_THUERINGEN / T6
Berechnungszeitraum vom 01.01.2024 bis 31.12.2024

Erstellungsdatum: 21.01.2025

Schlüsselzahl der Tat	Straftaten	SEXUS	Tatverdächtige gesamt	Kinder 6 bis unter 8	Kinder 8 bis unter 10	Kinder 10 bis unter 12	Kinder 12 bis unter 14	Kinder gesamt Spalten 5 - 9	Jugendliche 14 bis unter 16	Jugendliche 16 bis unter 18	Jugendliche gesamt Spalten 11 + 12	Heranwachsende 18 bis unter 21	gesamt Spalten 10,13,14	Erwachsene ab 21 Jahre 21 bis unter 23	Erwachsene ab 21 Jahre 23 bis unter 25	Erwachsene ab 21 Jahre gesamt Spalten 16,17	Erwachsene ab 21 Jahre 25 bis unter 30	Erwachsene ab 21 Jahre 30 bis unter 40	Erwachsene ab 21 Jahre 40 bis unter 50	Erwachsene ab 21 Jahre 50 bis unter 60	Erwachsene ab 21 Jahre 60 und älter	Erwachsene ab 21 Jahre gesamt Spalten 18 - 23
1	2	3	4	5	6	7	8	9	10	11	12	13	14	15	16	17	18	19	20	21	22	23	24
670003	Fal. Versicherg an Eides statt	M	40	0	0	0	0	0	0	0	0	0	0	0	0	0	0	1	11	15	10	3	40
670003	Fal. Versicherg an Eides statt	W	30	0	0	0	0	0	0	0	0	0	2	2	0	1	1	3	10	3	4	7	28
670003	Fal. Versicherg an Eides statt	G	70	0	0	0	0	0	0	0	0	0	2	2	0	1	1	4	21	18	14	10	68
670005	Verleitung zur Falschaussage	M	3	0	0	0	0	0	0	1	1	2	0	2	0	0	0	0	1	0	0	0	1
670005	Verleitung zur Falschaussage	W	3	0	0	0	0	0	0	0	0	0	0	0	0	0	0	0	1	2	0	0	3
670005	Verleitung zur Falschaussage	G	6	0	0	0	0	0	0	1	1	2	0	2	0	0	0	0	2	2	0	0	4
670006	Fahrl Falscheid/falsche Versi	M	1	0	0	0	0	0	0	0	0	0	0	0	0	0	0	0	0	1	0	0	1
670006	Fahrl Falscheid/falsche Versi	W	1	0	0	0	0	0	0	0	0	0	0	0	0	0	0	0	1	0	0	0	1
670006	Fahrl Falscheid/falsche Versi	G	2	0	0	0	0	0	0	0	0	0	0	0	0	0	0	0	1	1	0	0	2
670007	Falsche Verdächtigung	M	300	0	0	1	1	3	5	2	11	13	27	45	8	10	18	21	61	49	53	53	255
670007	Falsche Verdächtigung	W	211	0	0	0	0	2	2	4	15	19	18	39	13	8	21	16	44	40	24	27	172
670007	Falsche Verdächtigung	G	511	0	0	1	1	5	7	6	26	32	45	84	21	18	39	37	105	89	77	80	427
670008	Beschimpf Religionsgemein. u a	M	4	0	0	0	0	0	0	0	0	0	1	1	0	0	0	0	1	1	1	0	3
670008	Beschimpf Religionsgemein. u a	W	1	0	0	0	0	0	0	0	0	0	0	0	0	0	0	0	0	1	0	0	1
670008	Beschimpf Religionsgemein. u a	G	5	0	0	0	0	0	0	0	0	0	1	1	0	0	0	0	1	2	1	0	4
670009	Störung der Religionsausübung	M	1	0	0	0	0	0	0	0	0	0	0	0	0	0	0	0	0	0	0	1	1
670009	Störung der Religionsausübung	G	1	0	0	0	0	0	0	0	0	0	0	0	0	0	0	0	0	0	0	1	1
670011	Störung der Totenruhe	M	6	0	0	0	0	0	0	0	0	0	0	0	1	0	1	0	1	0	2	2	6
670011	Störung der Totenruhe	W	5	0	0	0	0	0	0	0	0	0	1	1	0	0	0	1	0	0	2	1	4
670011	Störung der Totenruhe	G	11	0	0	0	0	0	0	0	0	0	1	1	1	0	1	1	1	0	4	3	10
670014	Beischlaf zwischen Verwandten	M	1	0	0	0	0	0	0	0	0	0	0	0	0	0	0	0	1	0	0	0	1
670014	Beischlaf zwischen Verwandten	G	1	0	0	0	0	0	0	0	0	0	0	0	0	0	0	0	1	0	0	0	1
670015	üble Nachrede/Verleumdung PPL	M	80	0	0	0	0	0	0	0	0	0	0	0	0	3	3	0	10	18	25	24	80
670015	üble Nachrede/Verleumdung PPL	W	19	0	0	0	0	0	0	0	0	0	0	0	0	0	0	0	0	3	14	2	19
670015	üble Nachrede/Verleumdung PPL	G	99	0	0	0	0	0	0	0	0	0	0	0	0	3	3	0	10	21	39	26	99
670016	Verletzg Vertraulichk d Wortes	M	59	0	0	0	0	0	0	1	2	3	2	5	2	1	3	3	20	16	10	2	54
670016	Verletzg Vertraulichk d Wortes	W	20	0	0	0	0	0	0	0	0	0	1	1	1	0	1	2	6	5	2	3	19
670016	Verletzg Vertraulichk d Wortes	G	79	0	0	0	0	0	0	1	2	3	3	6	3	1	4	5	26	21	12	5	73
670017	Verletzg des Briefgeheimnisses	M	27	0	0	0	0	0	0	0	0	0	0	0	0	0	0	4	2	7	9	5	27
670017	Verletzg des Briefgeheimnisses	W	16	0	0	0	0	0	0	0	0	0	1	1	0	1	1	0	6	4	1	3	15
670017	Verletzg des Briefgeheimnisses	G	43	0	0	0	0	0	0	0	0	0	1	1	0	1	1	4	8	11	10	8	42
670018	Verletzung Privatgeheimnis	M	7	0	0	0	0	0	0	0	0	0	0	0	0	0	0	1	3	1	0	2	7
670018	Verletzung Privatgeheimnis	W	5	0	0	0	0	0	0	0	0	0	0	0	0	0	0	0	1	0	2	2	5
670018	Verletzung Privatgeheimnis	G	12	0	0	0	0	0	0	0	0	0	0	0	0	0	0	1	4	1	2	4	12
670020	Verletzg Post/Fernmeldegeheimn	M	30	0	0	0	0	0	0	0	1	1	4	5	0	1	1	2	8	8	4	2	25
670020	Verletzg Post/Fernmeldegeheimn	W	10	0	0	0	0	0	0	0	0	0	0	0	1	1	2	1	5	1	1	0	10
670020	Verletzg Post/Fernmeldegeheimn	G	40	0	0	0	0	0	0	0	1	1	4	5	1	2	3	3	13	9	5	2	35
670021	Aussetzung	M	1	0	0	0	0	0	0	0	0	0	0	0	0	0	0	0	0	0	1	0	1

Polizeiliche Kriminalstatistik
Art: Aufgliederung TV gesamt

Tabelle 20
Bereich: 00000000-LAND_THUERINGEN / T6
Berechnungszeitraum vom 01.01.2024 bis 31.12.2024

Erstellungsdatum: 21.01.2025

Schlüsselzahl der Tat	Straftaten	SEXUS	Tatverdächtige gesamt	Kinder 6 bis unter 8	Kinder 8 bis unter 10	Kinder 10 bis unter 12	Kinder 12 bis unter 14	Kinder gesamt Spalten 5 - 9	Jugendliche 14 bis unter 16	Jugendliche 16 bis unter 18	Jugendliche gesamt Spalten 11 + 12	Heranwachsende 18 bis unter 21	gesamt Spalten 10,13,14	Erwachsene ab 21 Jahre 21 bis unter 23	Erwachsene ab 21 Jahre 23 bis unter 25	Erwachsene ab 21 Jahre gesamt Spalten 16,17	Erwachsene ab 21 Jahre 25 bis unter 30	Erwachsene ab 21 Jahre 30 bis unter 40	Erwachsene ab 21 Jahre 40 bis unter 50	Erwachsene ab 21 Jahre 50 bis unter 60	Erwachsene ab 21 Jahre 60 und älter	Erwachsene ab 21 Jahre gesamt Spalten 18 - 23
1	2	3	4	5	6	7	8	9	10	11	12	13	14	15	16	17	18	19	20	21	22	23	24
670021	Aussetzung	G	1	0	0	0	0	0	0	0	0	0	0	0	0	0	0	0	0	0	1	0	1
670024	Gefäh Eingr Bahn/Schiffs/Luftv	M	21	0	0	0	0	2	2	0	0	0	1	3	0	0	0	5	4	4	2	3	18
670024	Gefäh Eingr Bahn/Schiffs/Luftv	W	3	0	0	0	0	0	0	0	0	0	0	0	0	0	0	2	0	1	0	0	3
670024	Gefäh Eingr Bahn/Schiffs/Luftv	G	24	0	0	0	0	2	2	0	0	0	1	3	0	0	0	7	4	5	2	3	21
670025	Gefährl Eingr in Straßenverk	M	180	0	1	2	3	4	10	3	8	11	13	34	8	7	15	14	37	36	19	25	146
670025	Gefährl Eingr in Straßenverk	W	29	0	0	0	0	0	0	0	3	3	3	6	2	0	2	2	5	4	6	4	23
670025	Gefährl Eingr in Straßenverk	G	209	0	1	2	3	4	10	3	11	14	16	40	10	7	17	16	42	40	25	29	169
670026	Störung öffentlicher Betriebe	M	3	0	0	0	0	0	0	0	0	0	0	0	0	0	0	0	1	1	0	1	3
670026	Störung öffentlicher Betriebe	G	3	0	0	0	0	0	0	0	0	0	0	0	0	0	0	0	1	1	0	1	3
670027	Störung Telekommunikationsanl	M	35	0	0	0	0	0	0	0	0	0	5	5	0	0	0	1	8	5	9	7	30
670027	Störung Telekommunikationsanl	W	4	0	0	0	0	0	0	0	0	0	0	0	0	0	0	1	0	2	0	1	4
670027	Störung Telekommunikationsanl	G	39	0	0	0	0	0	0	0	0	0	5	5	0	0	0	2	8	7	9	8	34
670029	Baugefährdung	M	9	0	0	0	0	0	0	0	0	0	0	0	0	0	0	0	0	4	2	3	9
670029	Baugefährdung	W	1	0	0	0	0	0	0	0	0	0	0	0	0	0	0	0	0	1	0	0	1
670029	Baugefährdung	G	10	0	0	0	0	0	0	0	0	0	0	0	0	0	0	0	0	5	2	3	10
670030	Vollrausch	M	1	0	0	0	0	0	0	0	0	0	0	0	0	0	0	0	1	0	0	0	1
670030	Vollrausch	G	1	0	0	0	0	0	0	0	0	0	0	0	0	0	0	0	1	0	0	0	1
670031	Gefährdg einer Entziehungskur	M	2	0	0	0	0	0	0	0	0	0	0	0	0	0	0	1	0	1	0	0	2
670031	Gefährdg einer Entziehungskur	G	2	0	0	0	0	0	0	0	0	0	0	0	0	0	0	1	0	1	0	0	2
670032	Unterl Hilfelei/Behin hilfel P	M	53	0	0	0	0	6	6	4	2	6	6	18	2	1	3	2	5	2	11	12	35
670032	Unterl Hilfelei/Behin hilfel P	W	27	0	0	0	0	1	1	0	1	1	2	4	1	0	1	1	7	5	2	7	23
670032	Unterl Hilfelei/Behin hilfel P	G	80	0	0	0	0	7	7	4	3	7	8	22	3	1	4	3	12	7	13	19	58
670033	Parteiverrat	M	1	0	0	0	0	0	0	0	0	0	0	0	0	0	0	0	0	0	1	0	1
670033	Parteiverrat	G	1	0	0	0	0	0	0	0	0	0	0	0	0	0	0	0	0	0	1	0	1
670034	Verl höchstp Lebensber Bildauf	M	183	0	0	0	3	7	10	13	6	19	7	36	2	10	12	8	34	35	24	34	147
670034	Verl höchstp Lebensber Bildauf	W	69	0	0	0	1	3	4	4	5	9	1	14	1	1	2	4	11	18	9	11	55
670034	Verl höchstp Lebensber Bildauf	G	252	0	0	0	4	10	14	17	11	28	8	50	3	11	14	12	45	53	33	45	202
671000	Verletzg der Unterhaltspflicht	M	88	0	0	0	0	0	0	0	0	0	0	0	1	1	2	4	31	33	14	4	88
671000	Verletzg der Unterhaltspflicht	W	7	0	0	0	0	0	0	0	0	0	0	0	0	0	0	0	5	1	0	1	7
671000	Verletzg der Unterhaltspflicht	G	95	0	0	0	0	0	0	0	0	0	0	0	1	1	2	4	36	34	14	5	95
672000	Verletz Fürsorge/Erziehungspfl	M	20	0	0	0	0	0	0	0	0	0	0	0	0	0	0	1	11	5	3	0	20
672000	Verletz Fürsorge/Erziehungspfl	W	38	0	0	0	0	0	0	0	0	0	1	1	1	1	2	5	20	6	3	1	37
672000	Verletz Fürsorge/Erziehungspfl	G	58	0	0	0	0	0	0	0	0	0	1	1	1	1	2	6	31	11	6	1	57
673000	Beleidigung 185-187, 189 StGB	M	3782	0	1	9	42	99	151	142	119	261	178	590	125	150	275	293	782	731	543	568	3192
673000	Beleidigung 185-187, 189 StGB	W	1850	0	0	0	14	60	74	99	68	167	106	347	49	57	106	118	436	326	222	295	1503
673000	Beleidigung 185-187, 189 StGB	G	5632	0	1	9	56	159	225	241	187	428	284	937	174	207	381	411	1218	1057	765	863	4695
673010	Beleidigung ohne sex Grundlage	M	2721	0	1	8	33	67	109	100	85	185	127	421	84	110	194	223	550	523	394	416	2300
673010	Beleidigung ohne sex Grundlage	W	996	0	0	0	11	37	48	75	37	112	56	216	21	32	53	65	209	160	117	176	780

Polizeiliche Kriminalstatistik
Art: Aufgliederung TV gesamt

Tabelle 20
Bereich: 00000000-LAND_THUERINGEN / T6
Berechnungszeitraum vom 01.01.2024 bis 31.12.2024

Erstellungsdatum: 21.01.2025

Schlüsselzahl der Tat	Straftaten	SEXUS	Tatverdächtige gesamt	Kinder 6 bis unter 8	Kinder 8 bis unter 10	Kinder 10 bis unter 12	Kinder 12 bis unter 14	Kinder gesamt Spalten 5 - 9	Jugendliche 14 bis unter 16	Jugendliche 16 bis unter 18	Jugendliche gesamt Spalten 11 + 12	Heranwachsende 18 bis unter 21	gesamt Spalten 10,13,14	Erwachsene ab 21 Jahre 21 bis unter 23	Erwachsene ab 21 Jahre 23 bis unter 25	Erwachsene ab 21 Jahre gesamt Spalten 16,17	Erwachsene ab 21 Jahre 25 bis unter 30	Erwachsene ab 21 Jahre 30 bis unter 40	Erwachsene ab 21 Jahre 40 bis unter 50	Erwachsene ab 21 Jahre 50 bis unter 60	Erwachsene ab 21 Jahre 60 und älter	Erwachsene ab 21 Jahre gesamt Spalten 18 - 23
1	2	3	4	5	6	7	8	9	10	11	12	13	14	15	16	17	18	19	20	21	22	23	24
673010	Beleidigung ohne sex Grundlage	G	3717	0	1	8	44	104	157	175	122	297	183	637	105	142	247	288	759	683	511	592	3080
673020	Üble Nachrede ohne sex Grundl	M	183	0	0	0	2	2	4	1	1	2	7	13	6	6	12	14	31	48	28	37	170
673020	Üble Nachrede ohne sex Grundl	W	206	0	0	0	0	1	1	3	5	8	10	19	9	8	17	13	48	46	25	38	187
673020	Üble Nachrede ohne sex Grundl	G	389	0	0	0	2	3	5	4	6	10	17	32	15	14	29	27	79	94	53	75	357
673030	Verleumdg ohne sex Grundlage	M	447	0	0	1	1	3	5	10	3	13	17	35	9	9	18	22	94	104	87	87	412
673030	Verleumdg ohne sex Grundlage	W	502	0	0	0	3	7	10	5	16	21	21	52	10	12	22	30	138	102	74	84	450
673030	Verleumdg ohne sex Grundlage	G	949	0	0	1	4	10	15	15	19	34	38	87	19	21	40	52	232	206	161	171	862
673040	Verungl And Verstorb o sex GL	M	2	0	0	0	0	0	0	0	0	0	0	0	0	0	0	0	1	0	1	0	2
673040	Verungl And Verstorb o sex GL	W	1	0	0	0	0	0	0	0	0	0	0	0	0	0	0	0	0	0	0	1	1
673040	Verungl And Verstorb o sex GL	G	3	0	0	0	0	0	0	0	0	0	0	0	0	0	0	0	1	0	1	1	3
673100	Beleidigung ect. auf sex GL	M	638	0	0	0	10	32	42	36	38	74	31	147	33	28	61	52	161	115	57	45	491
673100	Beleidigung ect. auf sex GL	W	234	0	0	0	0	18	18	22	13	35	20	73	13	8	21	18	57	35	20	10	161
673100	Beleidigung ect. auf sex GL	G	872	0	0	0	10	50	60	58	51	109	51	220	46	36	82	70	218	150	77	55	652
673110	Beleidigung auf sex Grundlage	M	586	0	0	0	8	29	37	33	35	68	30	135	31	26	57	45	146	111	53	39	451
673110	Beleidigung auf sex Grundlage	W	182	0	0	0	0	15	15	20	9	29	15	59	11	8	19	12	41	26	18	7	123
673110	Beleidigung auf sex Grundlage	G	768	0	0	0	8	44	52	53	44	97	45	194	42	34	76	57	187	137	71	46	574
673120	Üble Nachrede auf sex Grundl	M	18	0	0	0	0	1	1	2	0	2	0	3	0	0	0	1	9	2	0	3	15
673120	Üble Nachrede auf sex Grundl	W	22	0	0	0	0	3	3	0	0	0	0	3	1	0	1	4	6	5	2	1	19
673120	Üble Nachrede auf sex Grundl	G	40	0	0	0	0	4	4	2	0	2	0	6	1	0	1	5	15	7	2	4	34
673130	Verleumdung auf sex Grundlage	M	40	0	0	0	2	2	4	2	3	5	2	11	2	2	4	6	7	5	4	3	29
673130	Verleumdung auf sex Grundlage	W	32	0	0	0	0	0	0	2	4	6	5	11	1	0	1	3	10	4	1	2	21
673130	Verleumdung auf sex Grundlage	G	72	0	0	0	2	2	4	4	7	11	7	22	3	2	5	9	17	9	5	5	50
674000	Sachbeschädigung insgeamt	M	3634	9	18	51	82	180	340	273	237	510	317	1167	191	170	361	343	729	521	235	278	2467
674000	Sachbeschädigung insgeamt	W	714	0	3	7	9	35	54	66	37	103	38	195	24	28	52	61	161	102	64	79	519
674000	Sachbeschädigung insgeamt	G	4348	9	21	58	91	215	394	339	274	613	355	1362	215	198	413	404	890	623	299	357	2986
674010	SB o Schl. 674100/674300 insg	M	2777	4	13	33	63	141	254	207	173	380	229	863	136	128	264	270	584	404	185	207	1914
674010	SB o Schl. 674100/674300 insg	W	555	0	1	1	7	27	36	51	25	76	31	143	19	24	43	48	128	80	51	62	412
674010	SB o Schl. 674100/674300 insg	G	3332	4	14	34	70	168	290	258	198	456	260	1006	155	152	307	318	712	484	236	269	2326
674011	SB 674010 durch Graffiti	M	179	0	0	3	2	7	12	25	31	56	30	98	11	10	21	19	24	10	4	3	81
674011	SB 674010 durch Graffiti	W	35	0	0	0	1	7	8	9	5	14	2	24	1	2	3	1	4	2	1	0	11
674011	SB 674010 durch Graffiti	G	214	0	0	3	3	14	20	34	36	70	32	122	12	12	24	20	28	12	5	3	92
674012	SB 674010 durch Feuer	M	149	0	0	3	13	22	38	28	14	42	20	100	8	2	10	5	15	4	5	10	49
674012	SB 674010 durch Feuer	W	26	0	0	0	0	0	0	7	6	13	2	15	2	0	2	0	2	4	2	1	11
674012	SB 674010 durch Feuer	G	175	0	0	3	13	22	38	35	20	55	22	115	10	2	12	5	17	8	7	11	60
674019	SB 674010 - sonstige	M	2513	4	13	27	52	114	210	164	134	298	187	695	120	120	240	247	557	396	180	198	1818
674019	SB 674010 - sonstige	W	504	0	1	1	6	20	28	36	18	54	27	109	17	22	39	47	125	75	48	61	395
674019	SB 674010 - sonstige	G	3017	4	14	28	58	134	238	200	152	352	214	804	137	142	279	294	682	471	228	259	2213
674020	Gemeinschädl SB o 674320	M	112	0	0	3	1	12	16	32	16	48	11	75	7	2	9	9	10	5	1	3	37

Polizeiliche Kriminalstatistik
Art: Aufgliederung TV gesamt

Tabelle 20
Bereich: 00000000-LAND_THUERINGEN / T6
Berechnungszeitraum vom 01.01.2024 bis 31.12.2024

Erstellungsdatum: 21.01.2025

Schlüsselzahl der Tat	Straftaten	SEXUS	Tatverdächtige gesamt	Kinder 6 bis unter 8	Kinder 8 bis unter 10	Kinder 10 bis unter 12	Kinder 12 bis unter 14	Kinder gesamt Spalten 5 - 9	Jugendliche 14 bis unter 16	Jugendliche 16 bis unter 18	Jugendliche gesamt Spalten 11 + 12	Heranwachsende 18 bis unter 21	gesamt Spalten 10,13,14	Erwachsene ab 21 Jahre 21 bis unter 23	Erwachsene ab 21 Jahre 23 bis unter 25	Erwachsene ab 21 Jahre gesamt Spalten 16,17	Erwachsene ab 21 Jahre 25 bis unter 30	Erwachsene ab 21 Jahre 30 bis unter 40	Erwachsene ab 21 Jahre 40 bis unter 50	Erwachsene ab 21 Jahre 50 bis unter 60	Erwachsene ab 21 Jahre 60 und älter	Erwachsene ab 21 Jahre gesamt Spalten 18 - 23
1	2	3	4	5	6	7	8	9	10	11	12	13	14	15	16	17	18	19	20	21	22	23	24
674020	Gemeinschädl SB o 674320	W	14	0	0	0	1	5	6	4	3	7	0	13	0	1	1	0	0	0	0	0	1
674020	Gemeinschädl SB o 674320	G	126	0	0	3	2	17	22	36	19	55	11	88	7	3	10	9	10	5	1	3	38
674021	Gem. SB 674020 durch Graffiti	M	22	0	0	0	0	4	4	6	2	8	6	18	1	0	1	1	1	1	0	0	4
674021	Gem. SB 674020 durch Graffiti	W	5	0	0	0	0	3	3	0	2	2	0	5	0	0	0	0	0	0	0	0	0
674021	Gem. SB 674020 durch Graffiti	G	27	0	0	0	0	7	7	6	4	10	6	23	1	0	1	1	1	1	0	0	4
674022	Gem. SB 674020 durch Feuer	M	10	0	0	0	0	1	1	4	2	6	1	8	1	0	1	1	0	0	0	0	2
674022	Gem. SB 674020 durch Feuer	W	3	0	0	0	1	0	1	2	0	2	0	3	0	0	0	0	0	0	0	0	0
674022	Gem. SB 674020 durch Feuer	G	13	0	0	0	1	1	2	6	2	8	1	11	1	0	1	1	0	0	0	0	2
674029	Gem. SB 674020 - sonstige	M	82	0	0	3	1	7	11	24	12	36	4	51	5	2	7	7	9	4	1	3	31
674029	Gem. SB 674020 - sonstige	W	6	0	0	0	0	2	2	2	1	3	0	5	0	1	1	0	0	0	0	0	1
674029	Gem. SB 674020 - sonstige	G	88	0	0	3	1	9	13	26	13	39	4	56	5	3	8	7	9	4	1	3	32
674100	Sachbeschädigung an Kfz	M	603	5	3	12	10	14	44	20	21	41	52	137	39	37	76	60	130	95	42	63	466
674100	Sachbeschädigung an Kfz	W	102	0	2	4	1	3	10	3	4	7	3	20	4	4	8	7	22	17	12	16	82
674100	Sachbeschädigung an Kfz	G	705	5	5	16	11	17	54	23	25	48	55	157	43	41	84	67	152	112	54	79	548
674111	Sachbesch d Graffiti an Kfz	M	11	0	0	0	0	0	0	2	0	2	1	3	1	1	2	1	3	2	0	0	8
674111	Sachbesch d Graffiti an Kfz	W	4	0	0	0	0	1	1	1	1	2	0	3	0	0	0	0	0	1	0	0	1
674111	Sachbesch d Graffiti an Kfz	G	15	0	0	0	0	1	1	3	1	4	1	6	1	1	2	1	3	3	0	0	9
674119	Sonst Sachbeschädigung an Kfz	M	593	5	3	12	10	14	44	18	21	39	51	134	38	36	74	59	127	94	42	63	459
674119	Sonst Sachbeschädigung an Kfz	W	99	0	2	4	1	2	9	2	3	5	3	17	4	4	8	7	22	17	12	16	82
674119	Sonst Sachbeschädigung an Kfz	G	692	5	5	16	11	16	53	20	24	44	54	151	42	40	82	66	149	111	54	79	541
674200	Datenveränd/Computersabotage	M	12	0	0	0	0	0	0	1	1	2	1	3	1	0	1	2	3	2	0	1	9
674200	Datenveränd/Computersabotage	W	10	0	0	0	0	0	0	1	0	1	1	2	0	0	0	2	2	1	2	1	8
674200	Datenveränd/Computersabotage	G	22	0	0	0	0	0	0	2	1	3	2	5	1	0	1	4	5	3	2	2	17
674210	Datenveränderung	M	7	0	0	0	0	0	0	1	0	1	1	2	0	0	0	2	2	1	0	0	5
674210	Datenveränderung	W	8	0	0	0	0	0	0	1	0	1	1	2	0	0	0	1	1	1	2	1	6
674210	Datenveränderung	G	15	0	0	0	0	0	0	2	0	2	2	4	0	0	0	3	3	2	2	1	11
674220	Computersabotage	M	6	0	0	0	0	0	0	0	1	1	0	1	1	0	1	1	1	1	0	1	5
674220	Computersabotage	W	2	0	0	0	0	0	0	0	0	0	0	0	0	0	0	1	1	0	0	0	2
674220	Computersabotage	G	8	0	0	0	0	0	0	0	1	1	0	1	1	0	1	2	2	1	0	1	7
674300	Sonst Sachb Str/Weg/Platz insg	M	395	0	2	5	15	24	46	36	40	76	59	181	26	20	46	31	59	44	14	20	214
674300	Sonst Sachb Str/Weg/Platz insg	W	56	0	0	2	0	3	5	12	6	18	3	26	2	1	3	4	13	8	0	2	30
674300	Sonst Sachb Str/Weg/Platz insg	G	451	0	2	7	15	27	51	48	46	94	62	207	28	21	49	35	72	52	14	22	244
674310	Sonstige SB auf Str/Weg/Platz	M	354	0	2	5	12	20	39	27	32	59	52	150	24	19	43	30	56	42	14	19	204
674310	Sonstige SB auf Str/Weg/Platz	W	41	0	0	1	0	2	3	3	5	8	2	13	2	1	3	4	11	8	0	2	28
674310	Sonstige SB auf Str/Weg/Platz	G	395	0	2	6	12	22	42	30	37	67	54	163	26	20	46	34	67	50	14	21	232
674311	Sonst SB Str/Weg/Pl. -Graffiti	M	57	0	0	1	0	3	4	1	10	11	13	28	6	7	13	6	2	5	2	1	29
674311	Sonst SB Str/Weg/Pl. -Graffiti	W	3	0	0	0	0	0	0	0	0	0	0	0	1	0	1	1	0	1	0	0	3
674311	Sonst SB Str/Weg/Pl. -Graffiti	G	60	0	0	1	0	3	4	1	10	11	13	28	7	7	14	7	2	6	2	1	32

Polizeiliche Kriminalstatistik
Art: Aufgliederung TV gesamt

Tabelle 20
Bereich: 00000000-LAND_THUERINGEN / T6
Berechnungszeitraum vom 01.01.2024 bis 31.12.2024

Erstellungsdatum: 21.01.2025

Schlüsselzahl der Tat	Straftaten	SEXUS	Tatverdächtige gesamt	Kinder 6 bis unter 8	Kinder 8 bis unter 10	Kinder 10 bis unter 12	Kinder 12 bis unter 14	Kinder gesamt Spalten 5 - 9	Jugendliche 14 bis unter 16	Jugendliche 16 bis unter 18	Jugendliche gesamt Spalten 11 + 12	Heranwachsende 18 bis unter 21	gesamt Spalten 10,13,14	Erwachsene ab 21 Jahre 21 bis unter 23	Erwachsene ab 21 Jahre 23 bis unter 25	Erwachsene ab 21 Jahre gesamt Spalten 16,17	Erwachsene ab 21 Jahre 25 bis unter 30	Erwachsene ab 21 Jahre 30 bis unter 40	Erwachsene ab 21 Jahre 40 bis unter 50	Erwachsene ab 21 Jahre 50 bis unter 60	Erwachsene ab 21 Jahre 60 und älter	Erwachsene ab 21 Jahre gesamt Spalten 18 - 23
1	2	3	4	5	6	7	8	9	10	11	12	13	14	15	16	17	18	19	20	21	22	23	24
674312	Sonst SB Str/Weg/Platz -Feuer	M	1	0	0	0	0	0	0	0	0	0	1	1	0	0	0	0	0	0	0	0	0
674312	Sonst SB Str/Weg/Platz -Feuer	G	1	0	0	0	0	0	0	0	0	0	1	1	0	0	0	0	0	0	0	0	0
674319	Sonst SB Str/Weg/Pl. -sonstige	M	300	0	2	4	12	17	35	26	24	50	39	124	18	12	30	24	54	37	13	18	176
674319	Sonst SB Str/Weg/Pl. -sonstige	W	38	0	0	1	0	2	3	3	5	8	2	13	1	1	2	3	11	7	0	2	25
674319	Sonst SB Str/Weg/Pl. -sonstige	G	338	0	2	5	12	19	38	29	29	58	41	137	19	13	32	27	65	44	13	20	201
674320	Gem SB Str/Weg/Platz ges	M	43	0	0	0	3	4	7	9	8	17	7	31	2	1	3	1	4	3	0	1	12
674320	Gem SB Str/Weg/Platz ges	W	15	0	0	1	0	1	2	9	1	10	1	13	0	0	0	0	2	0	0	0	2
674320	Gem SB Str/Weg/Platz ges	G	58	0	0	1	3	5	9	18	9	27	8	44	2	1	3	1	6	3	0	1	14
674321	Gem SB Str/Weg/Platz -Graffiti	M	4	0	0	0	2	1	3	0	0	0	1	4	0	0	0	0	0	0	0	0	0
674321	Gem SB Str/Weg/Platz -Graffiti	W	2	0	0	0	0	1	1	0	0	0	0	1	0	0	0	0	1	0	0	0	1
674321	Gem SB Str/Weg/Platz -Graffiti	G	6	0	0	0	2	2	4	0	0	0	1	5	0	0	0	0	1	0	0	0	1
674322	Gem SB Str/Weg/Platz -Feuer	M	3	0	0	0	0	0	0	1	2	3	0	3	0	0	0	0	0	0	0	0	0
674322	Gem SB Str/Weg/Platz -Feuer	W	3	0	0	0	0	0	0	2	0	2	1	3	0	0	0	0	0	0	0	0	0
674322	Gem SB Str/Weg/Platz -Feuer	G	6	0	0	0	0	0	0	3	2	5	1	6	0	0	0	0	0	0	0	0	0
674329	Gem SB Str/Weg/Platz -sonstige	M	36	0	0	0	1	3	4	8	6	14	6	24	2	1	3	1	4	3	0	1	12
674329	Gem SB Str/Weg/Platz -sonstige	W	10	0	0	1	0	0	1	7	1	8	0	9	0	0	0	0	1	0	0	0	1
674329	Gem SB Str/Weg/Platz -sonstige	G	46	0	0	1	1	3	5	15	7	22	6	33	2	1	3	1	5	3	0	1	13
674500	Zerstörng wichtg Arbeitsmittel	M	26	0	0	0	0	0	0	0	3	3	0	3	3	0	3	7	7	4	2	0	23
674500	Zerstörng wichtg Arbeitsmittel	W	1	0	0	0	0	0	0	1	0	1	0	1	0	0	0	0	0	0	0	0	0
674500	Zerstörng wichtg Arbeitsmittel	G	27	0	0	0	0	0	0	1	3	4	0	4	3	0	3	7	7	4	2	0	23
674512	Zerstörg wich Arbeitsm d Feuer	M	1	0	0	0	0	0	0	0	0	0	0	0	0	0	0	0	1	0	0	0	1
674512	Zerstörg wich Arbeitsm d Feuer	G	1	0	0	0	0	0	0	0	0	0	0	0	0	0	0	0	1	0	0	0	1
674519	Sonst Zerst wichtig Arbeitsmit	M	25	0	0	0	0	0	0	0	3	3	0	3	3	0	3	7	6	4	2	0	22
674519	Sonst Zerst wichtig Arbeitsmit	W	1	0	0	0	0	0	0	1	0	1	0	1	0	0	0	0	0	0	0	0	0
674519	Sonst Zerst wichtig Arbeitsmit	G	26	0	0	0	0	0	0	1	3	4	0	4	3	0	3	7	6	4	2	0	22
675000	Sprengstoff/Strahlungsverbrech	M	37	0	0	0	0	0	0	2	1	3	8	11	5	1	6	10	8	2	0	0	26
675000	Sprengstoff/Strahlungsverbrech	W	4	0	0	0	0	0	0	0	0	0	1	1	0	0	0	1	0	0	1	1	3
675000	Sprengstoff/Strahlungsverbrech	G	41	0	0	0	0	0	0	2	1	3	9	12	5	1	6	11	8	2	1	1	29
675200	Herbeifü Sprengstoffexplosion	M	37	0	0	0	0	0	0	2	1	3	8	11	5	1	6	10	8	2	0	0	26
675200	Herbeifü Sprengstoffexplosion	W	4	0	0	0	0	0	0	0	0	0	1	1	0	0	0	1	0	0	1	1	3
675200	Herbeifü Sprengstoffexplosion	G	41	0	0	0	0	0	0	2	1	3	9	12	5	1	6	11	8	2	1	1	29
676000	Straftaten gegen die Umwelt	M	70	0	1	0	1	0	2	0	1	1	1	4	3	0	3	4	12	12	18	17	66
676000	Straftaten gegen die Umwelt	W	7	0	0	0	0	0	0	0	0	0	0	0	0	1	1	0	1	1	2	2	7
676000	Straftaten gegen die Umwelt	G	77	0	1	0	1	0	2	0	1	1	1	4	3	1	4	4	13	13	20	19	73
676010	Bodenverunreinigung insgesamt	M	11	0	1	0	0	0	1	0	0	0	0	1	0	0	0	0	1	3	0	6	10
676010	Bodenverunreinigung insgesamt	W	2	0	0	0	0	0	0	0	0	0	0	0	0	0	0	0	0	1	0	1	2
676010	Bodenverunreinigung insgesamt	G	13	0	1	0	0	0	1	0	0	0	0	1	0	0	0	0	1	4	0	7	12
676011	Bodenverunreinigung	M	11	0	1	0	0	0	1	0	0	0	0	1	0	0	0	0	1	3	0	6	10

Polizeiliche Kriminalstatistik
Art: Aufgliederung TV gesamt

Tabelle 20
Bereich: 00000000-LAND_THUERINGEN / T6
Berechnungszeitraum vom 01.01.2024 bis 31.12.2024

Erstellungsdatum: 21.01.2025

Schlüsselzahl der Tat	Straftaten	SEXUS	Tatverdächtige gesamt	Kinder						Jugendliche			Heranwachsende 18 bis unter 21	gesamt Spalten 10,13,14	Erwachsene ab 21 Jahre								
				6 bis unter 8	8 bis unter 10	10 bis unter 12	12 bis unter 14	gesamt Spalten 5 - 9	14 bis unter 16	16 bis unter 18	gesamt Spalten 11 + 12			21 bis unter 23	23 bis unter 25	gesamt Spalten 16,17	25 bis unter 30	30 bis unter 40	40 bis unter 50	50 bis unter 60	60 und älter	gesamt Spalten 18 - 23
1	2	3	4	5	6	7	8	9	10	11	12	13	14	15	16	17	18	19	20	21	22	23	24
676011	Bodenverunreinigung	W	2	0	0	0	0	0	0	0	0	0	0	0	0	0	0	0	0	1	0	1	2
676011	Bodenverunreinigung	G	13	0	1	0	0	0	1	0	0	0	0	1	0	0	0	0	1	4	0	7	12
676100	Gewässerverunreinigung insges	M	29	0	0	0	1	0	1	0	1	1	0	2	3	0	3	2	3	2	11	6	27
676100	Gewässerverunreinigung insges	W	2	0	0	0	0	0	0	0	0	0	0	0	0	0	0	0	0	0	2	0	2
676100	Gewässerverunreinigung insges	G	31	0	0	0	1	0	1	0	1	1	0	2	3	0	3	2	3	2	13	6	29
676101	Gewässerverunreinigung	M	29	0	0	0	1	0	1	0	1	1	0	2	3	0	3	2	3	2	11	6	27
676101	Gewässerverunreinigung	W	2	0	0	0	0	0	0	0	0	0	0	0	0	0	0	0	0	0	2	0	2
676101	Gewässerverunreinigung	G	31	0	0	0	1	0	1	0	1	1	0	2	3	0	3	2	3	2	13	6	29
676200	Luftverunreinigung § 325 StGB	M	2	0	0	0	0	0	0	0	0	0	0	0	0	0	0	0	1	0	1	0	2
676200	Luftverunreinigung § 325 StGB	G	2	0	0	0	0	0	0	0	0	0	0	0	0	0	0	0	1	0	1	0	2
676201	Luftverunreinigung	M	2	0	0	0	0	0	0	0	0	0	0	0	0	0	0	0	1	0	1	0	2
676201	Luftverunreinigung	G	2	0	0	0	0	0	0	0	0	0	0	0	0	0	0	0	1	0	1	0	2
676400	Unerl Umg m Abfä § 326 o Abs 2	M	23	0	0	0	0	0	0	0	0	0	1	1	0	0	0	2	5	6	4	5	22
676400	Unerl Umg m Abfä § 326 o Abs 2	W	3	0	0	0	0	0	0	0	0	0	0	0	0	1	1	0	1	0	0	1	3
676400	Unerl Umg m Abfä § 326 o Abs 2	G	26	0	0	0	0	0	0	0	0	0	1	1	0	1	1	2	6	6	4	6	25
676410	Unerl Umg mit Abfä § 326 Abs 1	M	23	0	0	0	0	0	0	0	0	0	1	1	0	0	0	2	5	6	4	5	22
676410	Unerl Umg mit Abfä § 326 Abs 1	W	3	0	0	0	0	0	0	0	0	0	0	0	0	1	1	0	1	0	0	1	3
676410	Unerl Umg mit Abfä § 326 Abs 1	G	26	0	0	0	0	0	0	0	0	0	1	1	0	1	1	2	6	6	4	6	25
676411	Unerl Umg mit Abfä § 326 Abs 1	M	23	0	0	0	0	0	0	0	0	0	1	1	0	0	0	2	5	6	4	5	22
676411	Unerl Umg mit Abfä § 326 Abs 1	W	3	0	0	0	0	0	0	0	0	0	0	0	0	1	1	0	1	0	0	1	3
676411	Unerl Umg mit Abfä § 326 Abs 1	G	26	0	0	0	0	0	0	0	0	0	1	1	0	1	1	2	6	6	4	6	25
676500	Unerlaub Betreiben von Anlagen	M	4	0	0	0	0	0	0	0	0	0	0	0	0	0	0	0	1	1	1	1	4
676500	Unerlaub Betreiben von Anlagen	G	4	0	0	0	0	0	0	0	0	0	0	0	0	0	0	0	1	1	1	1	4
676510	Unerl Betr v Anlag 327 (1) ges	M	1	0	0	0	0	0	0	0	0	0	0	0	0	0	0	0	0	0	1	0	1
676510	Unerl Betr v Anlag 327 (1) ges	G	1	0	0	0	0	0	0	0	0	0	0	0	0	0	0	0	0	0	1	0	1
676511	Unerl Beteib v Anlagen 327 (1)	M	1	0	0	0	0	0	0	0	0	0	0	0	0	0	0	0	0	0	1	0	1
676511	Unerl Beteib v Anlagen 327 (1)	G	1	0	0	0	0	0	0	0	0	0	0	0	0	0	0	0	0	0	1	0	1
676520	Unerl Betr v Anlag 327 (2) ges	M	3	0	0	0	0	0	0	0	0	0	0	0	0	0	0	0	1	1	0	1	3
676520	Unerl Betr v Anlag 327 (2) ges	G	3	0	0	0	0	0	0	0	0	0	0	0	0	0	0	0	1	1	0	1	3
676521	Unerl Beteib v Anlagen 327 (2)	M	3	0	0	0	0	0	0	0	0	0	0	0	0	0	0	0	1	1	0	1	3
676521	Unerl Beteib v Anlagen 327 (2)	G	3	0	0	0	0	0	0	0	0	0	0	0	0	0	0	0	1	1	0	1	3
676600	Unerl Umgang radioak Stoff u a	M	1	0	0	0	0	0	0	0	0	0	0	0	0	0	0	0	0	0	1	0	1
676600	Unerl Umgang radioak Stoff u a	G	1	0	0	0	0	0	0	0	0	0	0	0	0	0	0	0	0	0	1	0	1
676620	Unerl Umgang gefährl Stoffen	M	1	0	0	0	0	0	0	0	0	0	0	0	0	0	0	0	0	0	1	0	1
676620	Unerl Umgang gefährl Stoffen	G	1	0	0	0	0	0	0	0	0	0	0	0	0	0	0	0	0	0	1	0	1
676621	Unerl Umgang gefährl Stoffen	M	1	0	0	0	0	0	0	0	0	0	0	0	0	0	0	0	0	0	1	0	1
676621	Unerl Umgang gefährl Stoffen	G	1	0	0	0	0	0	0	0	0	0	0	0	0	0	0	0	0	0	1	0	1
676900	Schw Gefährd d Freis v Giften	M	1	0	0	0	0	0	0	0	0	0	0	0	0	0	0	0	1	0	0	0	1

Polizeiliche Kriminalstatistik
Art: Aufgliederung TV gesamt

Tabelle 20
Bereich: 00000000-LAND_THUERINGEN / T6
Berechnungszeitraum vom 01.01.2024 bis 31.12.2024

Erstellungsdatum: 21.01.2025

Schlüsselzahl der Tat	Straftaten	SEXUS	Tatverdächtige gesamt	Kinder 6 bis unter 8	Kinder 8 bis unter 10	Kinder 10 bis unter 12	Kinder 12 bis unter 14	Kinder gesamt Spalten 5 - 9	Jugendliche 14 bis unter 16	Jugendliche 16 bis unter 18	Jugendliche gesamt Spalten 11 + 12	Heranwachsende 18 bis unter 21	gesamt Spalten 10,13,14	Erwachsene ab 21 Jahre 21 bis unter 23	Erwachsene ab 21 Jahre 23 bis unter 25	Erwachsene ab 21 Jahre gesamt Spalten 16,17	Erwachsene ab 21 Jahre 25 bis unter 30	Erwachsene ab 21 Jahre 30 bis unter 40	Erwachsene ab 21 Jahre 40 bis unter 50	Erwachsene ab 21 Jahre 50 bis unter 60	Erwachsene ab 21 Jahre 60 und älter	Erwachsene ab 21 Jahre gesamt Spalten 18 - 23
1	2	3	4	5	6	7	8	9	10	11	12	13	14	15	16	17	18	19	20	21	22	23	24
676900	Schw Gefährd d Freis v Giften	G	1	0	0	0	0	0	0	0	0	0	0	0	0	0	0	0	1	0	0	0	1
678000	Ausspäh/Abfang Daten/Datenhehl	M	73	0	0	0	0	1	1	3	1	4	6	11	4	5	9	9	17	13	9	5	62
678000	Ausspäh/Abfang Daten/Datenhehl	W	29	0	0	0	0	0	0	0	2	2	1	3	0	1	1	3	13	1	6	2	26
678000	Ausspäh/Abfang Daten/Datenhehl	G	102	0	0	0	0	1	1	3	3	6	7	14	4	6	10	12	30	14	15	7	88
678010	Ausspähen von Daten 202a StGB	M	65	0	0	0	0	1	1	3	1	4	4	9	4	3	7	7	17	12	9	4	56
678010	Ausspähen von Daten 202a StGB	W	29	0	0	0	0	0	0	0	2	2	1	3	0	1	1	3	13	1	6	2	26
678010	Ausspähen von Daten 202a StGB	G	94	0	0	0	0	1	1	3	3	6	5	12	4	4	8	10	30	13	15	6	82
678020	Abfangen von Daten § 202b StGB	M	2	0	0	0	0	0	0	0	0	0	1	1	0	1	1	0	0	0	0	0	1
678020	Abfangen von Daten § 202b StGB	G	2	0	0	0	0	0	0	0	0	0	1	1	0	1	1	0	0	0	0	0	1
678030	Vorber Ausspähen/Abfang Daten	M	4	0	0	0	0	0	0	0	0	0	0	0	0	0	0	2	0	1	0	1	4
678030	Vorber Ausspähen/Abfang Daten	G	4	0	0	0	0	0	0	0	0	0	0	0	0	0	0	2	0	1	0	1	4
678040	Datenhehlerei	M	2	0	0	0	0	0	0	0	0	0	1	1	0	1	1	0	0	0	0	0	1
678040	Datenhehlerei	G	2	0	0	0	0	0	0	0	0	0	1	1	0	1	1	0	0	0	0	0	1
700000	Strafrechtliche Nebengesetze	M	8494	22	7	12	11	65	117	236	471	707	1044	1868	616	692	1308	1240	2194	1302	361	221	6626
700000	Strafrechtliche Nebengesetze	W	1940	35	7	7	12	28	89	112	99	211	190	490	131	121	252	275	505	277	91	50	1450
700000	Strafrechtliche Nebengesetze	G	10434	57	14	19	23	93	206	348	570	918	1234	2358	747	813	1560	1515	2699	1579	452	271	8076
710000	Strafrechtl Nebengesetze Wikri	M	340	0	0	0	3	8	11	17	11	28	25	64	13	19	32	27	75	71	50	21	276
710000	Strafrechtl Nebengesetze Wikri	W	125	0	0	0	2	6	8	22	4	26	7	41	8	5	13	8	15	26	13	9	84
710000	Strafrechtl Nebengesetze Wikri	G	465	0	0	0	5	14	19	39	15	54	32	105	21	24	45	35	90	97	63	30	360
712000	AktG, GenG, GmbHG, HGB, InsO,.	M	29	0	0	0	0	0	0	0	0	0	0	0	0	1	1	0	4	9	9	6	29
712000	AktG, GenG, GmbHG, HGB, InsO,.	W	5	0	0	0	0	0	0	0	0	0	0	0	0	0	0	1	0	2	1	1	5
712000	AktG, GenG, GmbHG, HGB, InsO,.	G	34	0	0	0	0	0	0	0	0	0	0	0	0	1	1	1	4	11	10	7	34
712020	Handelsgesetzbuch	M	1	0	0	0	0	0	0	0	0	0	0	0	0	0	0	0	0	0	0	1	1
712020	Handelsgesetzbuch	G	1	0	0	0	0	0	0	0	0	0	0	0	0	0	0	0	0	0	0	1	1
712200	Insolvenzverschleppung	M	28	0	0	0	0	0	0	0	0	0	0	0	0	1	1	0	4	9	9	5	28
712200	Insolvenzverschleppung	W	5	0	0	0	0	0	0	0	0	0	0	0	0	0	0	1	0	2	1	1	5
712200	Insolvenzverschleppung	G	33	0	0	0	0	0	0	0	0	0	0	0	0	1	1	1	4	11	10	6	33
714000	Straftaten i.V.m. Bankgewerbe	M	2	0	0	0	0	0	0	0	0	0	0	0	0	1	1	0	0	1	0	0	2
714000	Straftaten i.V.m. Bankgewerbe	G	2	0	0	0	0	0	0	0	0	0	0	0	0	1	1	0	0	1	0	0	2
714040	Kreditwesengesetz	M	1	0	0	0	0	0	0	0	0	0	0	0	0	0	0	0	0	1	0	0	1
714040	Kreditwesengesetz	G	1	0	0	0	0	0	0	0	0	0	0	0	0	0	0	0	0	1	0	0	1
714070	Zahlungsdiensteaufsichtsgesetz	M	1	0	0	0	0	0	0	0	0	0	0	0	0	1	1	0	0	0	0	0	1
714070	Zahlungsdiensteaufsichtsgesetz	G	1	0	0	0	0	0	0	0	0	0	0	0	0	1	1	0	0	0	0	0	1
715000	Urheberrechtsbestimmungen ges.	M	150	0	0	0	3	8	11	16	10	26	10	47	7	7	14	13	23	29	17	7	103
715000	Urheberrechtsbestimmungen ges.	W	94	0	0	0	2	6	8	22	4	26	6	40	6	4	10	4	12	17	6	5	54
715000	Urheberrechtsbestimmungen ges.	G	244	0	0	0	5	14	19	38	14	52	16	87	13	11	24	17	35	46	23	12	157
715010	Markengesetz	M	10	0	0	0	0	0	0	0	0	0	3	3	2	0	2	4	0	0	1	0	7
715010	Markengesetz	W	5	0	0	0	0	0	0	0	0	0	0	0	1	1	2	0	0	2	1	0	5

Polizeiliche Kriminalstatistik
Art: Aufgliederung TV gesamt

Tabelle 20
Bereich: 00000000-LAND_THUERINGEN / T6
Berechnungszeitraum vom 01.01.2024 bis 31.12.2024

Erstellungsdatum: 21.01.2025

Schlüsselzahl der Tat	Straftaten	SEXUS	Tatverdächtige gesamt	Kinder 6 bis unter 8	Kinder 8 bis unter 10	Kinder 10 bis unter 12	Kinder 12 bis unter 14	Kinder gesamt Spalten 5 - 9	Jugendliche 14 bis unter 16	Jugendliche 16 bis unter 18	Jugendliche gesamt Spalten 11 + 12	Heranwachsende 18 bis unter 21	gesamt Spalten 10,13,14	Erwachsene ab 21 Jahre 21 bis unter 23	Erwachsene ab 21 Jahre 23 bis unter 25	Erwachsene ab 21 Jahre gesamt Spalten 16,17	Erwachsene ab 21 Jahre 25 bis unter 30	Erwachsene ab 21 Jahre 30 bis unter 40	Erwachsene ab 21 Jahre 40 bis unter 50	Erwachsene ab 21 Jahre 50 bis unter 60	Erwachsene ab 21 Jahre 60 und älter	Erwachsene ab 21 Jahre gesamt Spalten 18 - 23
1	2	3	4	5	6	7	8	9	10	11	12	13	14	15	16	17	18	19	20	21	22	23	24
715010	Markengesetz	G	15	0	0	0	0	0	0	0	0	0	3	3	3	1	4	4	0	2	2	0	12
715040	Kunsturheberrechtsgesetz	M	117	0	0	0	3	8	11	16	10	26	7	44	5	5	10	7	18	19	12	7	73
715040	Kunsturheberrechtsgesetz	W	79	0	0	0	2	6	8	22	4	26	5	39	4	1	5	3	11	12	4	5	40
715040	Kunsturheberrechtsgesetz	G	196	0	0	0	5	14	19	38	14	52	12	83	9	6	15	10	29	31	16	12	113
715050	UrheberrechtsG -sonst Verstöße	M	14	0	0	0	0	0	0	0	0	0	0	0	0	1	1	2	1	7	3	0	14
715050	UrheberrechtsG -sonst Verstöße	W	7	0	0	0	0	0	0	0	0	0	1	1	0	2	2	1	1	2	0	0	6
715050	UrheberrechtsG -sonst Verstöße	G	21	0	0	0	0	0	0	0	0	0	1	1	0	3	3	3	2	9	3	0	20
715200	Softwarepiraterie gewerbsmäßig	M	2	0	0	0	0	0	0	0	0	0	0	0	0	0	0	0	1	1	0	0	2
715200	Softwarepiraterie gewerbsmäßig	G	2	0	0	0	0	0	0	0	0	0	0	0	0	0	0	0	1	1	0	0	2
715300	Verl Geschäftsgeh §23(1)3,(4)	M	1	0	0	0	0	0	0	0	0	0	0	0	0	0	0	0	0	0	1	0	1
715300	Verl Geschäftsgeh §23(1)3,(4)	W	2	0	0	0	0	0	0	0	0	0	0	0	1	0	1	0	0	1	0	0	2
715300	Verl Geschäftsgeh §23(1)3,(4)	G	3	0	0	0	0	0	0	0	0	0	0	0	1	0	1	0	0	1	1	0	3
715400	Verl Geschgeh §23(1)1,2,(2)(4)	M	6	0	0	0	0	0	0	0	0	0	0	0	0	1	1	0	3	2	0	0	6
715400	Verl Geschgeh §23(1)1,2,(2)(4)	W	1	0	0	0	0	0	0	0	0	0	0	0	0	0	0	0	0	0	1	0	1
715400	Verl Geschgeh §23(1)1,2,(2)(4)	G	7	0	0	0	0	0	0	0	0	0	0	0	0	1	1	0	3	2	1	0	7
716000	ST im ZH mit Lebens/Arzneimitt	M	158	0	0	0	0	0	0	1	1	2	15	17	6	10	16	14	47	32	24	8	141
716000	ST im ZH mit Lebens/Arzneimitt	W	26	0	0	0	0	0	0	0	0	0	1	1	2	1	3	3	3	7	6	3	25
716000	ST im ZH mit Lebens/Arzneimitt	G	184	0	0	0	0	0	0	1	1	2	16	18	8	11	19	17	50	39	30	11	166
716079	Sonst ST im ZH mit Lebensmitt	M	1	0	0	0	0	0	0	0	0	0	0	0	0	0	0	0	1	0	0	0	1
716079	Sonst ST im ZH mit Lebensmitt	G	1	0	0	0	0	0	0	0	0	0	0	0	0	0	0	0	1	0	0	0	1
716100	Lebens/Futtermittelgesetzbuch	M	37	0	0	0	0	0	0	1	0	1	0	1	0	0	0	0	9	12	10	5	36
716100	Lebens/Futtermittelgesetzbuch	W	12	0	0	0	0	0	0	0	0	0	0	0	0	0	0	1	2	1	5	3	12
716100	Lebens/Futtermittelgesetzbuch	G	49	0	0	0	0	0	0	1	0	1	0	1	0	0	0	1	11	13	15	8	48
716400	Arzneimittelgesetz insgesamt	M	78	0	0	0	0	0	0	0	1	1	14	15	4	6	10	11	17	13	9	3	63
716400	Arzneimittelgesetz insgesamt	W	12	0	0	0	0	0	0	0	0	0	1	1	2	1	3	1	1	5	1	0	11
716400	Arzneimittelgesetz insgesamt	G	90	0	0	0	0	0	0	0	1	1	15	16	6	7	13	12	18	18	10	3	74
716420	illeg Arzneimitt leg Verteiler	M	2	0	0	0	0	0	0	0	0	0	0	0	0	0	0	0	1	0	1	0	2
716420	illeg Arzneimitt leg Verteiler	G	2	0	0	0	0	0	0	0	0	0	0	0	0	0	0	0	1	0	1	0	2
716423	legal Vert -nicht zugel Arznei	M	2	0	0	0	0	0	0	0	0	0	0	0	0	0	0	0	1	0	1	0	2
716423	legal Vert -nicht zugel Arznei	G	2	0	0	0	0	0	0	0	0	0	0	0	0	0	0	0	1	0	1	0	2
716430	Arzneimitt - illeg Verteilerk	M	33	0	0	0	0	0	0	0	0	0	4	4	2	3	5	6	8	3	5	2	29
716430	Arzneimitt - illeg Verteilerk	W	7	0	0	0	0	0	0	0	0	0	1	1	2	1	3	0	0	2	1	0	6
716430	Arzneimitt - illeg Verteilerk	G	40	0	0	0	0	0	0	0	0	0	5	5	4	4	8	6	8	5	6	2	35
716431	illeg Vert -bedenkl Arzneimitt	M	2	0	0	0	0	0	0	0	0	0	0	0	1	0	1	0	0	0	1	0	2
716431	illeg Vert -bedenkl Arzneimitt	W	1	0	0	0	0	0	0	0	0	0	0	0	1	0	1	0	0	0	0	0	1
716431	illeg Vert -bedenkl Arzneimitt	G	3	0	0	0	0	0	0	0	0	0	0	0	2	0	2	0	0	0	1	0	3
716433	illeg Vert -nicht zugel Arznei	M	31	0	0	0	0	0	0	0	0	0	4	4	1	3	4	6	8	3	4	2	27
716433	illeg Vert -nicht zugel Arznei	W	6	0	0	0	0	0	0	0	0	0	1	1	1	1	2	0	0	2	1	0	5

Polizeiliche Kriminalstatistik
Art: Aufgliederung TV gesamt

Tabelle 20
Bereich: 00000000-LAND_THUERINGEN / T6
Berechnungszeitraum vom 01.01.2024 bis 31.12.2024

Erstellungsdatum: 21.01.2025

Schlüs-selzahl der Tat	Straftaten	SEXUS	Tatver-daech-tige gesamt	Kinder 6 bis unter 8	6 bis unter 8	8 bis unter 10	10 bis unter 12	12 bis unter 14	gesamt Spalten 5 - 9	Jugendliche 14 bis unter 16	16 bis unter 18	gesamt Spalten 11 + 12	Heran-wach-sende 18 bis unter 21	gesamt Spalten 10,13,14	Erwachsene ab 21 Jahre 21 bis unter 23	23 bis unter 25	gesamt Spalten 16,17	25 bis unter 30	30 bis unter 40	40 bis unter 50	50 bis unter 60	60 und älter	gesamt Spalten 18 - 23
1	2	3	4	5	6	7	8	9	10	11	12	13	14	15	16	17	18	19	20	21	22	23	24
716433	illeg Vert -nicht zugel Arznei	G	37	0	0	0	0	0	0	0	0	0	5	5	2	4	6	6	8	5	5	2	32
716460	AMG § 95 (1) Nr. 2, 3, 5, 5a	M	31	0	0	0	0	0	0	0	0	0	8	8	2	2	4	4	5	8	1	1	23
716460	AMG § 95 (1) Nr. 2, 3, 5, 5a	W	4	0	0	0	0	0	0	0	0	0	0	0	0	0	0	0	1	3	0	0	4
716460	AMG § 95 (1) Nr. 2, 3, 5, 5a	G	35	0	0	0	0	0	0	0	0	0	8	8	2	2	4	4	6	11	1	1	27
716470	AMG § 96 ohne Nr 5,15-18a,20b	M	14	0	0	0	0	0	0	0	1	1	3	4	0	1	1	1	3	2	2	1	10
716470	AMG § 96 ohne Nr 5,15-18a,20b	W	1	0	0	0	0	0	0	0	0	0	0	0	0	0	0	1	0	0	0	0	1
716470	AMG § 96 ohne Nr 5,15-18a,20b	G	15	0	0	0	0	0	0	0	1	1	3	4	0	1	1	2	3	2	2	1	11
716500	Anti-Doping-Gesetz insgesamt	M	43	0	0	0	0	0	0	0	0	0	1	1	2	4	6	3	21	7	5	0	42
716500	Anti-Doping-Gesetz insgesamt	W	2	0	0	0	0	0	0	0	0	0	0	0	0	0	0	1	0	1	0	0	2
716500	Anti-Doping-Gesetz insgesamt	G	45	0	0	0	0	0	0	0	0	0	1	1	2	4	6	4	21	8	5	0	44
716510	Herst/Inverk/Verschr..Dopingmi	M	6	0	0	0	0	0	0	0	0	0	0	0	0	0	0	2	4	0	0	0	6
716510	Herst/Inverk/Verschr..Dopingmi	W	1	0	0	0	0	0	0	0	0	0	0	0	0	0	0	0	0	1	0	0	1
716510	Herst/Inverk/Verschr..Dopingmi	G	7	0	0	0	0	0	0	0	0	0	0	0	0	0	0	2	4	1	0	0	7
716520	Erw/Besi/Verbring Dopingmittel	M	37	0	0	0	0	0	0	0	0	0	1	1	2	4	6	1	17	7	5	0	36
716520	Erw/Besi/Verbring Dopingmittel	W	1	0	0	0	0	0	0	0	0	0	0	0	0	0	0	1	0	0	0	0	1
716520	Erw/Besi/Verbring Dopingmittel	G	38	0	0	0	0	0	0	0	0	0	1	1	2	4	6	2	17	7	5	0	37
719000	sonst NebenG Wirtschaftssektor	M	1	0	0	0	0	0	0	0	0	0	0	0	0	0	0	0	1	0	0	0	1
719000	sonst NebenG Wirtschaftssektor	G	1	0	0	0	0	0	0	0	0	0	0	0	0	0	0	0	1	0	0	0	1
719200	Straftat GeschGehG Abs. 3/UWG	M	1	0	0	0	0	0	0	0	0	0	0	0	0	0	0	0	1	0	0	0	1
719200	Straftat GeschGehG Abs. 3/UWG	G	1	0	0	0	0	0	0	0	0	0	0	0	0	0	0	0	1	0	0	0	1
720000	Sonst strafr NebenG insgesamt	M	2987	22	7	12	6	37	84	84	134	218	367	669	228	269	497	481	680	376	155	129	2318
720000	Sonst strafr NebenG insgesamt	W	732	35	7	7	8	9	66	21	17	38	75	179	58	57	115	122	166	89	38	23	553
720000	Sonst strafr NebenG insgesamt	G	3719	57	14	19	14	46	150	105	151	256	442	848	286	326	612	603	846	465	193	152	2871
720001	Vereinsgesetz	M	6	0	0	0	0	0	0	0	0	0	0	0	0	0	0	0	2	1	2	1	6
720001	Vereinsgesetz	G	6	0	0	0	0	0	0	0	0	0	0	0	0	0	0	0	2	1	2	1	6
720002	VersammlungsG Bund/Land	M	270	0	0	0	0	0	0	8	20	28	39	67	37	31	68	62	32	21	8	12	203
720002	VersammlungsG Bund/Land	W	146	0	0	0	0	0	0	4	10	14	26	40	21	26	47	35	11	7	4	2	106
720002	VersammlungsG Bund/Land	G	416	0	0	0	0	0	0	12	30	42	65	107	58	57	115	97	43	28	12	14	309
720005	Missbr Herst/Vertr.Kennzeichen	M	3	0	0	0	0	0	0	0	0	0	0	0	0	0	0	1	2	0	0	0	3
720005	Missbr Herst/Vertr.Kennzeichen	G	3	0	0	0	0	0	0	0	0	0	0	0	0	0	0	1	2	0	0	0	3
720009	TTDSG	M	4	0	0	0	0	0	0	0	0	0	1	1	0	0	0	0	2	1	0	0	3
720009	TTDSG	G	4	0	0	0	0	0	0	0	0	0	1	1	0	0	0	0	2	1	0	0	3
720011	Straftaten § 4 GewaltschutzG	M	135	0	0	0	0	0	0	0	1	1	1	2	1	4	5	6	45	45	23	9	133
720011	Straftaten § 4 GewaltschutzG	W	13	0	0	0	0	0	0	1	0	1	0	1	2	0	2	1	6	2	0	1	12
720011	Straftaten § 4 GewaltschutzG	G	148	0	0	0	0	0	0	1	1	2	1	3	3	4	7	7	51	47	23	10	145
720079	Sonst strafrechtliche NebenG	M	62	0	0	0	0	1	1	6	6	12	8	21	1	2	3	9	15	10	3	1	41
720079	Sonst strafrechtliche NebenG	W	15	0	0	0	0	2	2	0	0	0	0	2	1	1	2	1	5	4	1	0	13
720079	Sonst strafrechtliche NebenG	G	77	0	0	0	0	3	3	6	6	12	8	23	2	3	5	10	20	14	4	1	54

Polizeiliche Kriminalstatistik
Art: Aufgliederung TV gesamt

Tabelle 20
Bereich: 00000000-LAND_THUERINGEN / T6
Berechnungszeitraum vom 01.01.2024 bis 31.12.2024

Erstellungsdatum: 21.01.2025

Schlüsselzahl der Tat	Straftaten	SEXUS	Tatverdächtige gesamt	Kinder 6 bis unter 8	Kinder 8 bis unter 10	Kinder 10 bis unter 12	Kinder 12 bis unter 14	Kinder gesamt Spalten 5 - 9	Jugendliche 14 bis unter 16	Jugendliche 16 bis unter 18	Jugendliche gesamt Spalten 11 + 12	Heranwachsende 18 bis unter 21	gesamt Spalten 10,13,14	Erwachsene ab 21 Jahre 21 bis unter 23	Erwachsene ab 21 Jahre 23 bis unter 25	Erwachsene ab 21 Jahre gesamt Spalten 16,17	Erwachsene ab 21 Jahre 25 bis unter 30	Erwachsene ab 21 Jahre 30 bis unter 40	Erwachsene ab 21 Jahre 40 bis unter 50	Erwachsene ab 21 Jahre 50 bis unter 60	Erwachsene ab 21 Jahre 60 und älter	Erwachsene ab 21 Jahre gesamt Spalten 18 - 23
1	2	3	4	5	6	7	8	9	10	11	12	13	14	15	16	17	18	19	20	21	22	23	24
722000	§ 27 Abs. 1 des JugendschutzG	M	1	0	0	0	0	0	0	1	0	1	0	1	0	0	0	0	0	0	0	0	0
722000	§ 27 Abs. 1 des JugendschutzG	W	2	0	0	0	0	0	0	0	0	0	0	0	0	0	0	0	1	0	1	0	2
722000	§ 27 Abs. 1 des JugendschutzG	G	3	0	0	0	0	0	0	1	0	1	0	1	0	0	0	0	1	0	1	0	2
725000	Aufenthalts/Asyl/FreizügigkG	M	1612	22	6	12	6	14	60	22	56	78	211	349	152	181	333	325	392	154	46	13	1263
725000	Aufenthalts/Asyl/FreizügigkG	W	476	35	7	7	8	6	63	10	4	14	42	119	30	26	56	80	123	54	28	16	357
725000	Aufenthalts/Asyl/FreizügigkG	G	2088	57	13	19	14	20	123	32	60	92	253	468	182	207	389	405	515	208	74	29	1620
725200	Einschleusen v. Ausländern ges	M	23	0	0	0	0	0	0	0	0	0	0	0	1	2	3	8	9	1	1	1	23
725200	Einschleusen v. Ausländern ges	W	4	0	0	0	0	0	0	0	0	0	0	0	0	0	0	2	0	0	2	0	4
725200	Einschleusen v. Ausländern ges	G	27	0	0	0	0	0	0	0	0	0	0	0	1	2	3	10	9	1	3	1	27
725210	Einschl Ausl 96 (1,4) AufenthG	M	5	0	0	0	0	0	0	0	0	0	0	0	0	0	0	2	2	0	0	1	5
725210	Einschl Ausl 96 (1,4) AufenthG	W	2	0	0	0	0	0	0	0	0	0	0	0	0	0	0	0	0	0	2	0	2
725210	Einschl Ausl 96 (1,4) AufenthG	G	7	0	0	0	0	0	0	0	0	0	0	0	0	0	0	2	2	0	2	1	7
725220	Einschl Ausl 96 (2) AufenthG	M	18	0	0	0	0	0	0	0	0	0	0	0	1	2	3	6	7	1	1	0	18
725220	Einschl Ausl 96 (2) AufenthG	W	2	0	0	0	0	0	0	0	0	0	0	0	0	0	0	2	0	0	0	0	2
725220	Einschl Ausl 96 (2) AufenthG	G	20	0	0	0	0	0	0	0	0	0	0	0	1	2	3	8	7	1	1	0	20
725300	Aufenthtitel -95(2)2 AufenthG	M	27	1	0	0	0	0	1	0	0	0	1	2	1	0	1	6	8	5	3	2	25
725300	Aufenthtitel -95(2)2 AufenthG	W	22	0	0	1	0	0	1	0	1	1	3	5	2	1	3	3	4	4	2	1	17
725300	Aufenthtitel -95(2)2 AufenthG	G	49	1	0	1	0	0	2	0	1	1	4	7	3	1	4	9	12	9	5	3	42
725310	Erschleich/Gebrauch Visum ges.	M	12	1	0	0	0	0	1	0	0	0	0	1	0	0	0	2	6	1	0	2	11
725310	Erschleich/Gebrauch Visum ges.	W	16	0	0	1	0	0	1	0	1	1	2	4	2	1	3	1	3	2	2	1	12
725310	Erschleich/Gebrauch Visum ges.	G	28	1	0	1	0	0	2	0	1	1	2	5	2	1	3	3	9	3	2	3	23
725311	Erschl/Gebr Visum -Scheinehe	M	1	0	0	0	0	0	0	0	0	0	0	0	0	0	0	0	1	0	0	0	1
725311	Erschl/Gebr Visum -Scheinehe	W	1	0	0	0	0	0	0	0	0	0	0	0	0	1	1	0	0	0	0	0	1
725311	Erschl/Gebr Visum -Scheinehe	G	2	0	0	0	0	0	0	0	0	0	0	0	0	1	1	0	1	0	0	0	2
725312	Erschl/Gebr Visum -sonst ModOp	M	11	1	0	0	0	0	1	0	0	0	0	1	0	0	0	2	5	1	0	2	10
725312	Erschl/Gebr Visum -sonst ModOp	W	15	0	0	1	0	0	1	0	1	1	2	4	2	0	2	1	3	2	2	1	11
725312	Erschl/Gebr Visum -sonst ModOp	G	26	1	0	1	0	0	2	0	1	1	2	5	2	0	2	3	8	3	2	3	21
725320	Erschl/Gebr Aufenthtitel ges	M	15	0	0	0	0	0	0	0	0	0	1	1	1	0	1	4	2	4	3	0	14
725320	Erschl/Gebr Aufenthtitel ges	W	6	0	0	0	0	0	0	0	0	0	1	1	0	0	0	2	1	2	0	0	5
725320	Erschl/Gebr Aufenthtitel ges	G	21	0	0	0	0	0	0	0	0	0	2	2	1	0	1	6	3	6	3	0	19
725321	Erschl/Geb Aufentht -Scheinehe	M	2	0	0	0	0	0	0	0	0	0	0	0	0	0	0	2	0	0	0	0	2
725321	Erschl/Geb Aufentht -Scheinehe	G	2	0	0	0	0	0	0	0	0	0	0	0	0	0	0	2	0	0	0	0	2
725322	Sonst Erschl/Gebr Aufenthtitel	M	13	0	0	0	0	0	0	0	0	0	1	1	1	0	1	2	2	4	3	0	12
725322	Sonst Erschl/Gebr Aufenthtitel	W	6	0	0	0	0	0	0	0	0	0	1	1	0	0	0	2	1	2	0	0	5
725322	Sonst Erschl/Gebr Aufenthtitel	G	19	0	0	0	0	0	0	0	0	0	2	2	1	0	1	4	3	6	3	0	17
725500	Straftaten gegen 84, 85 AsylG	M	10	0	0	0	0	0	0	0	0	0	0	0	1	4	5	1	2	1	0	1	10
725500	Straftaten gegen 84, 85 AsylG	W	1	0	0	0	0	0	0	0	0	0	0	0	0	0	0	1	0	0	0	0	1
725500	Straftaten gegen 84, 85 AsylG	G	11	0	0	0	0	0	0	0	0	0	0	0	1	4	5	2	2	1	0	1	11

Polizeiliche Kriminalstatistik
Art: Aufgliederung TV gesamt

Tabelle 20
Bereich: 00000000-LAND_THUERINGEN / T6
Berechnungszeitraum vom 01.01.2024 bis 31.12.2024

Erstellungsdatum: 21.01.2025

Schlüsselzahl der Tat	Straftaten	SEXUS	Tatverdächtige gesamt	Kinder 6 bis unter 8	Kinder 8 bis unter 10	Kinder 10 bis unter 12	Kinder 12 bis unter 14	Kinder gesamt Spalten 5 - 9	Jugendliche 14 bis unter 16	Jugendliche 16 bis unter 18	Jugendliche gesamt Spalten 11 + 12	Heranwachsende 18 bis unter 21	gesamt Spalten 10,13,14	Erwachsene ab 21 Jahre 21 bis unter 23	Erwachsene ab 21 Jahre 23 bis unter 25	Erwachsene ab 21 Jahre gesamt Spalten 16,17	Erwachsene ab 21 Jahre 25 bis unter 30	Erwachsene ab 21 Jahre 30 bis unter 40	Erwachsene ab 21 Jahre 40 bis unter 50	Erwachsene ab 21 Jahre 50 bis unter 60	Erwachsene ab 21 Jahre 60 und älter	Erwachsene ab 21 Jahre gesamt Spalten 18 - 23
1	2	3	4	5	6	7	8	9	10	11	12	13	14	15	16	17	18	19	20	21	22	23	24
725520	Straftaten gegen § 85 AsylG	M	10	0	0	0	0	0	0	0	0	0	0	0	1	4	5	1	2	1	0	1	10
725520	Straftaten gegen § 85 AsylG	W	1	0	0	0	0	0	0	0	0	0	0	0	0	0	0	1	0	0	0	0	1
725520	Straftaten gegen § 85 AsylG	G	11	0	0	0	0	0	0	0	0	0	0	0	1	4	5	2	2	1	0	1	11
725700	Unerlaubter Aufenthalt insges	M	1507	21	6	12	6	14	59	21	55	76	208	343	145	173	318	303	357	137	40	9	1164
725700	Unerlaubter Aufenthalt insges	W	442	35	7	6	8	6	62	10	3	13	39	114	28	25	53	72	119	48	21	15	328
725700	Unerlaubter Aufenthalt insges	G	1949	56	13	18	14	20	121	31	58	89	247	457	173	198	371	375	476	185	61	24	1492
725710	Unerlaubter Aufenthalt	M	1493	21	6	12	6	14	59	21	53	74	206	339	144	173	317	301	353	134	40	9	1154
725710	Unerlaubter Aufenthalt	W	440	35	7	6	8	6	62	10	3	13	38	113	28	25	53	72	118	48	21	15	327
725710	Unerlaubter Aufenthalt	G	1933	56	13	18	14	20	121	31	56	87	244	452	172	198	370	373	471	182	61	24	1481
725711	Unerl Aufenth o unerl Einreise	M	108	1	0	0	0	0	1	0	3	3	8	12	9	10	19	27	32	11	6	1	96
725711	Unerl Aufenth o unerl Einreise	W	7	0	0	0	0	0	0	0	0	0	0	0	1	1	2	1	2	2	0	0	7
725711	Unerl Aufenth o unerl Einreise	G	115	1	0	0	0	0	1	0	3	3	8	12	10	11	21	28	34	13	6	1	103
725712	Aufenth nach unerl/ungekl Einr	M	1390	20	6	12	6	14	58	21	50	71	200	329	135	164	299	275	321	124	34	8	1061
725712	Aufenth nach unerl/ungekl Einr	W	433	35	7	6	8	6	62	10	3	13	38	113	27	24	51	71	116	46	21	15	320
725712	Aufenth nach unerl/ungekl Einr	G	1823	55	13	18	14	20	120	31	53	84	238	442	162	188	350	346	437	170	55	23	1381
725720	Aufenth -Einreise/Aufentverbot	M	16	0	0	0	0	0	0	0	2	2	2	4	2	0	2	2	4	4	0	0	12
725720	Aufenth -Einreise/Aufentverbot	W	2	0	0	0	0	0	0	0	0	0	1	1	0	0	0	0	1	0	0	0	1
725720	Aufenth -Einreise/Aufentverbot	G	18	0	0	0	0	0	0	0	2	2	3	5	2	0	2	2	5	4	0	0	13
725800	Straftat nach dem FreizügG/EU	M	4	0	0	0	0	0	0	0	0	0	0	0	0	0	0	1	0	2	1	0	4
725800	Straftat nach dem FreizügG/EU	W	1	0	0	0	0	0	0	0	0	0	0	0	0	0	0	0	0	0	1	0	1
725800	Straftat nach dem FreizügG/EU	G	5	0	0	0	0	0	0	0	0	0	0	0	0	0	0	1	0	2	2	0	5
725900	Sonst Verstöße gg AufenthG	M	53	0	0	0	0	0	0	1	1	2	2	4	5	6	11	8	17	10	2	1	49
725900	Sonst Verstöße gg AufenthG	W	6	0	0	0	0	0	0	0	0	0	0	0	0	0	0	2	0	2	2	0	6
725900	Sonst Verstöße gg AufenthG	G	59	0	0	0	0	0	0	1	1	2	2	4	5	6	11	10	17	12	4	1	55
726000	Sprengs/Waff/KrWaffKon/AusgStG	M	907	0	1	0	0	22	23	47	51	98	109	230	38	53	91	81	194	148	73	90	677
726000	Sprengs/Waff/KrWaffKon/AusgStG	W	77	0	0	0	0	1	1	6	3	9	7	17	4	4	8	5	20	20	4	3	60
726000	Sprengs/Waff/KrWaffKon/AusgStG	G	984	0	1	0	0	23	24	53	54	107	116	247	42	57	99	86	214	168	77	93	737
726100	Straftaten gg das SprengstoffG	M	222	0	0	0	0	10	10	24	17	41	29	80	10	19	29	14	49	36	5	9	142
726100	Straftaten gg das SprengstoffG	W	13	0	0	0	0	0	0	1	1	2	3	5	0	0	0	0	6	2	0	0	8
726100	Straftaten gg das SprengstoffG	G	235	0	0	0	0	10	10	25	18	43	32	85	10	19	29	14	55	38	5	9	150
726200	Straftaten gg das Waffengesetz	M	681	0	1	0	0	12	13	23	33	56	82	151	30	34	64	68	151	111	62	74	530
726200	Straftaten gg das Waffengesetz	W	62	0	0	0	0	1	1	5	2	7	3	11	3	4	7	5	14	18	4	3	51
726200	Straftaten gg das Waffengesetz	G	743	0	1	0	0	13	14	28	35	63	85	162	33	38	71	73	165	129	66	77	581
726300	Kriegswaffenkontrollgesetz	M	13	0	0	0	0	0	0	0	1	1	0	1	0	1	1	1	0	1	2	7	12
726300	Kriegswaffenkontrollgesetz	W	3	0	0	0	0	0	0	0	0	0	1	1	1	0	1	0	0	1	0	0	2
726300	Kriegswaffenkontrollgesetz	G	16	0	0	0	0	0	0	0	1	1	1	2	1	1	2	1	0	2	2	7	14
726400	Ausgangsstoffgesetz §13AusgStG	M	15	0	0	0	0	0	0	0	0	0	0	0	0	0	0	1	3	6	4	1	15
726400	Ausgangsstoffgesetz §13AusgStG	G	15	0	0	0	0	0	0	0	0	0	0	0	0	0	0	1	3	6	4	1	15

Polizeiliche Kriminalstatistik
Art: Aufgliederung TV gesamt

Tabelle 20
Bereich: 00000000-LAND_THUERINGEN / T6
Berechnungszeitraum vom 01.01.2024 bis 31.12.2024

Erstellungsdatum: 21.01.2025

Schlüsselzahl der Tat	Straftaten	SEXUS	Tatverdächtige gesamt	Kinder 6 bis unter 8	Kinder 8 bis unter 10	Kinder 10 bis unter 12	Kinder 12 bis unter 14	Kinder gesamt Spalten 5 - 9	Jugendliche 14 bis unter 16	Jugendliche 16 bis unter 18	Jugendliche gesamt Spalten 11 + 12	Heranwachsende 18 bis unter 21	gesamt Spalten 10,13,14	Erwachsene ab 21 Jahre 21 bis unter 23	Erwachsene ab 21 Jahre 23 bis unter 25	Erwachsene ab 21 Jahre gesamt Spalten 16,17	Erwachsene ab 21 Jahre 25 bis unter 30	Erwachsene ab 21 Jahre 30 bis unter 40	Erwachsene ab 21 Jahre 40 bis unter 50	Erwachsene ab 21 Jahre 50 bis unter 60	Erwachsene ab 21 Jahre 60 und älter	Erwachsene ab 21 Jahre gesamt Spalten 18 - 23
1	2	3	4	5	6	7	8	9	10	11	12	13	14	15	16	17	18	19	20	21	22	23	24
728000	Bundes/Landesdatenschutzgesetz	M	11	0	0	0	0	0	0	1	0	1	0	1	1	0	1	0	2	2	2	3	10
728000	Bundes/Landesdatenschutzgesetz	W	3	0	0	0	0	0	0	0	0	0	0	0	0	0	0	0	0	2	0	1	3
728000	Bundes/Landesdatenschutzgesetz	G	14	0	0	0	0	0	0	1	0	1	0	1	1	0	1	0	2	4	2	4	13
728010	Landesdatenschutzgesetz	M	2	0	0	0	0	0	0	0	0	0	0	0	0	0	0	0	0	0	1	1	2
728010	Landesdatenschutzgesetz	W	1	0	0	0	0	0	0	0	0	0	0	0	0	0	0	0	0	0	0	1	1
728010	Landesdatenschutzgesetz	G	3	0	0	0	0	0	0	0	0	0	0	0	0	0	0	0	0	0	1	2	3
728020	Bundesdatenschutzgesetz	M	9	0	0	0	0	0	0	1	0	1	0	1	1	0	1	0	2	2	1	2	8
728020	Bundesdatenschutzgesetz	W	2	0	0	0	0	0	0	0	0	0	0	0	0	0	0	0	0	2	0	0	2
728020	Bundesdatenschutzgesetz	G	11	0	0	0	0	0	0	1	0	1	0	1	1	0	1	0	2	4	1	2	10
730000	Rauschgiftdelikte insges.	M	5400	0	0	0	1	22	23	148	340	488	693	1204	393	430	823	791	1522	903	131	26	4196
730000	Rauschgiftdelikte insges.	W	1041	0	0	0	1	10	11	68	77	145	109	265	64	59	123	142	320	156	28	7	776
730000	Rauschgiftdelikte insges.	G	6441	0	0	0	2	32	34	216	417	633	802	1469	457	489	946	933	1842	1059	159	33	4972
731000	Allgemeine Verstöße § 29 BtMG	M	4323	0	0	0	0	17	17	129	281	410	574	1001	310	337	647	634	1234	715	80	12	3322
731000	Allgemeine Verstöße § 29 BtMG	W	869	0	0	0	0	10	10	63	66	129	98	237	60	48	108	114	264	123	18	5	632
731000	Allgemeine Verstöße § 29 BtMG	G	5192	0	0	0	0	27	27	192	347	539	672	1238	370	385	755	748	1498	838	98	17	3954
731100	Allg Verstoß - Heroin	M	20	0	0	0	0	0	0	0	0	0	1	1	2	0	2	2	8	6	1	0	19
731100	Allg Verstoß - Heroin	W	1	0	0	0	0	0	0	0	0	0	0	0	0	0	0	1	0	0	0	0	1
731100	Allg Verstoß - Heroin	G	21	0	0	0	0	0	0	0	0	0	1	1	2	0	2	3	8	6	1	0	20
731200	Allg Verstoß - Kokain/Crack	M	236	0	0	0	0	1	1	1	6	7	35	43	23	25	48	50	64	27	3	1	193
731200	Allg Verstoß - Kokain/Crack	W	27	0	0	0	0	0	0	1	3	4	3	7	1	2	3	6	5	5	1	0	20
731200	Allg Verstoß - Kokain/Crack	G	263	0	0	0	0	1	1	2	9	11	38	50	24	27	51	56	69	32	4	1	213
731201	Allg Verstoß - Crack	M	3	0	0	0	0	0	0	0	0	0	0	0	0	0	0	0	1	2	0	0	3
731201	Allg Verstoß - Crack	G	3	0	0	0	0	0	0	0	0	0	0	0	0	0	0	0	1	2	0	0	3
731202	Allg Verstoß - Kokain	M	234	0	0	0	0	1	1	1	6	7	35	43	23	25	48	50	63	26	3	1	191
731202	Allg Verstoß - Kokain	W	27	0	0	0	0	0	0	1	3	4	3	7	1	2	3	6	5	5	1	0	20
731202	Allg Verstoß - Kokain	G	261	0	0	0	0	1	1	2	9	11	38	50	24	27	51	56	68	31	4	1	211
731300	Allg Verstoß - LSD	M	28	0	0	0	0	0	0	0	1	1	4	5	6	2	8	5	7	3	0	0	23
731300	Allg Verstoß - LSD	W	4	0	0	0	0	0	0	0	0	0	1	1	0	0	0	1	2	0	0	0	3
731300	Allg Verstoß - LSD	G	32	0	0	0	0	0	0	0	1	1	5	6	6	2	8	6	9	3	0	0	26
731400	Allg Verstoß - NPS (BtMG)	M	81	0	0	0	0	0	0	0	1	1	2	3	3	2	5	11	49	13	0	0	78
731400	Allg Verstoß - NPS (BtMG)	W	6	0	0	0	0	0	0	0	0	0	1	1	2	1	3	1	1	0	0	0	5
731400	Allg Verstoß - NPS (BtMG)	G	87	0	0	0	0	0	0	0	1	1	3	4	5	3	8	12	50	13	0	0	83
731600	Allg Verstoß - Amphetamin	M	677	0	0	0	0	1	1	11	25	36	79	116	47	57	104	125	201	119	12	0	561
731600	Allg Verstoß - Amphetamin	W	145	0	0	0	0	1	1	9	6	15	20	36	11	10	21	18	52	16	2	0	109
731600	Allg Verstoß - Amphetamin	G	822	0	0	0	0	2	2	20	31	51	99	152	58	67	125	143	253	135	14	0	670
731601	Allg Verst -Amph Pulver/flüss.	M	467	0	0	0	0	1	1	4	14	18	45	64	30	34	64	75	158	94	12	0	403
731601	Allg Verst -Amph Pulver/flüss.	W	101	0	0	0	0	1	1	5	3	8	10	19	5	8	13	15	42	11	1	0	82
731601	Allg Verst -Amph Pulver/flüss.	G	568	0	0	0	0	2	2	9	17	26	55	83	35	42	77	90	200	105	13	0	485

Polizeiliche Kriminalstatistik
Art: Aufgliederung TV gesamt

Tabelle 20
Bereich: 00000000-LAND_THUERINGEN / T6
Berechnungszeitraum vom 01.01.2024 bis 31.12.2024

Erstellungsdatum: 21.01.2025

Schlüsselzahl der Tat	Straftaten	SEXUS	Tatverdächtige gesamt	Kinder 6 bis unter 8	8 bis unter 10	10 bis unter 12	12 bis unter 14	gesamt Spalten 5 - 9	Jugendliche 14 bis unter 16	16 bis unter 18	gesamt Spalten 11 + 12	Heranwachsende 18 bis unter 21	gesamt Spalten 10,13,14	Erwachsene ab 21 Jahre 21 bis unter 23	23 bis unter 25	gesamt Spalten 16,17	25 bis unter 30	30 bis unter 40	40 bis unter 50	50 bis unter 60	60 und älter	gesamt Spalten 18 - 23
1	2	3	4	5	6	7	8	9	10	11	12	13	14	15	16	17	18	19	20	21	22	23	24
731602	Allg Verst -Amph Tabl/Kapsel	M	220	0	0	0	0	0	0	7	12	19	34	53	17	23	40	54	45	28	0	0	167
731602	Allg Verst -Amph Tabl/Kapsel	W	45	0	0	0	0	0	0	4	3	7	10	17	6	2	8	3	11	5	1	0	28
731602	Allg Verst -Amph Tabl/Kapsel	G	265	0	0	0	0	0	0	11	15	26	44	70	23	25	48	57	56	33	1	0	195
731700	Allg Verstoß - Methamphetamin	M	1160	0	0	0	0	1	1	8	19	27	70	98	33	66	99	135	491	306	29	2	1062
731700	Allg Verstoß - Methamphetamin	W	334	0	0	0	0	2	2	9	16	25	27	54	15	16	31	49	131	63	4	2	280
731700	Allg Verstoß - Methamphetamin	G	1494	0	0	0	0	3	3	17	35	52	97	152	48	82	130	184	622	369	33	4	1342
731701	Allg Verst Methamp Pulv/flüss.	M	38	0	0	0	0	0	0	2	0	2	6	8	0	5	5	1	10	13	1	0	30
731701	Allg Verst Methamp Pulv/flüss.	W	14	0	0	0	0	1	1	0	0	0	0	1	1	0	1	2	3	5	1	1	13
731701	Allg Verst Methamp Pulv/flüss.	G	52	0	0	0	0	1	1	2	0	2	6	9	1	5	6	3	13	18	2	1	43
731702	Allg Verstoß - Methamp Crystal	M	1118	0	0	0	0	1	1	7	19	26	65	92	32	61	93	131	482	290	28	2	1026
731702	Allg Verstoß - Methamp Crystal	W	318	0	0	0	0	1	1	8	16	24	27	52	14	16	30	46	128	58	3	1	266
731702	Allg Verstoß - Methamp Crystal	G	1436	0	0	0	0	2	2	15	35	50	92	144	46	77	123	177	610	348	31	3	1292
731703	Allg Verstoß -Methamp Tabl/Kap	M	10	0	0	0	0	0	0	0	0	0	1	1	1	0	1	4	1	3	0	0	9
731703	Allg Verstoß -Methamp Tabl/Kap	W	3	0	0	0	0	0	0	1	0	1	0	1	0	0	0	1	1	0	0	0	2
731703	Allg Verstoß -Methamp Tabl/Kap	G	13	0	0	0	0	0	0	1	0	1	1	2	1	0	1	5	2	3	0	0	11
731800	Allg Verstoß - Cannabis	M	2163	0	0	0	0	14	14	104	224	328	389	731	201	197	398	314	444	232	35	9	1432
731800	Allg Verstoß - Cannabis	W	342	0	0	0	0	11	11	39	43	82	44	137	26	24	50	36	72	41	4	2	205
731800	Allg Verstoß - Cannabis	G	2505	0	0	0	0	25	25	143	267	410	433	868	227	221	448	350	516	273	39	11	1637
731900	Allg Verstoß - Sonstige BtM	M	305	0	0	0	0	0	0	11	19	30	48	78	17	9	26	46	92	57	5	1	227
731900	Allg Verstoß - Sonstige BtM	W	75	0	0	0	0	1	1	5	3	8	8	17	6	1	7	11	25	6	8	1	58
731900	Allg Verstoß - Sonstige BtM	G	380	0	0	0	0	1	1	16	22	38	56	95	23	10	33	57	117	63	13	2	285
732000	Handel/Schmuggel BtM	M	677	0	0	0	1	6	7	32	63	95	107	209	52	41	93	84	175	90	22	4	468
732000	Handel/Schmuggel BtM	W	97	0	0	0	1	0	1	3	9	12	8	21	3	8	11	13	36	14	2	0	76
732000	Handel/Schmuggel BtM	G	774	0	0	0	2	6	8	35	72	107	115	230	55	49	104	97	211	104	24	4	544
732100	Handel/Schmuggel - Heroin	M	1	0	0	0	0	0	0	0	0	0	0	0	1	0	1	0	0	0	0	0	1
732100	Handel/Schmuggel - Heroin	W	1	0	0	0	0	0	0	0	0	0	0	0	0	0	0	0	0	1	0	0	1
732100	Handel/Schmuggel - Heroin	G	2	0	0	0	0	0	0	0	0	0	0	0	1	0	1	0	0	1	0	0	2
732110	Handel - Herion	M	1	0	0	0	0	0	0	0	0	0	0	0	1	0	1	0	0	0	0	0	1
732110	Handel - Herion	W	1	0	0	0	0	0	0	0	0	0	0	0	0	0	0	0	0	1	0	0	1
732110	Handel - Herion	G	2	0	0	0	0	0	0	0	0	0	0	0	1	0	1	0	0	1	0	0	2
732200	Handel/Schmuggel -Kokain/Crack	M	33	0	0	0	0	0	0	1	1	2	5	7	4	4	8	2	9	6	1	0	26
732200	Handel/Schmuggel -Kokain/Crack	W	2	0	0	0	0	0	0	0	0	0	0	0	0	0	0	0	2	0	0	0	2
732200	Handel/Schmuggel -Kokain/Crack	G	35	0	0	0	0	0	0	1	1	2	5	7	4	4	8	2	11	6	1	0	28
732210	Handel - Kokain/Crack	M	32	0	0	0	0	0	0	1	1	2	5	7	4	4	8	2	9	5	1	0	25
732210	Handel - Kokain/Crack	W	1	0	0	0	0	0	0	0	0	0	0	0	0	0	0	0	1	0	0	0	1
732210	Handel - Kokain/Crack	G	33	0	0	0	0	0	0	1	1	2	5	7	4	4	8	2	10	5	1	0	26
732211	Handel - Crack	M	1	0	0	0	0	0	0	0	0	0	0	0	0	0	0	0	1	0	0	0	1
732211	Handel - Crack	G	1	0	0	0	0	0	0	0	0	0	0	0	0	0	0	0	1	0	0	0	1

Polizeiliche Kriminalstatistik
Art: Aufgliederung TV gesamt

Tabelle 20
Bereich: 00000000-LAND_THUERINGEN / T6
Berechnungszeitraum vom 01.01.2024 bis 31.12.2024

Erstellungsdatum: 21.01.2025

Schlüsselzahl der Tat	Straftaten	SEXUS	Tatverdächtige gesamt	Kinder 6 bis unter 8	Kinder 8 bis unter 10	Kinder 10 bis unter 12	Kinder 12 bis unter 14	Kinder gesamt Spalten 5 - 9	Jugendliche 14 bis unter 16	Jugendliche 16 bis unter 18	Jugendliche gesamt Spalten 11 + 12	Heranwachsende 18 bis unter 21	gesamt Spalten 10,13,14	Erwachsene ab 21 Jahre 21 bis unter 23	Erwachsene 23 bis unter 25	gesamt Spalten 16,17	Erwachsene 25 bis unter 30	Erwachsene 30 bis unter 40	Erwachsene 40 bis unter 50	Erwachsene 50 bis unter 60	Erwachsene 60 und älter	gesamt Spalten 18 - 23
1	2	3	4	5	6	7	8	9	10	11	12	13	14	15	16	17	18	19	20	21	22	23	24
732212	Handel - Kokain	M	31	0	0	0	0	0	0	1	1	2	5	7	4	4	8	2	8	5	1	0	24
732212	Handel - Kokain	W	1	0	0	0	0	0	0	0	0	0	0	0	0	0	0	0	1	0	0	0	1
732212	Handel - Kokain	G	32	0	0	0	0	0	0	1	1	2	5	7	4	4	8	2	9	5	1	0	25
732220	Schmuggel - Kokain/Crack	M	1	0	0	0	0	0	0	0	0	0	0	0	0	0	0	0	0	1	0	0	1
732220	Schmuggel - Kokain/Crack	W	1	0	0	0	0	0	0	0	0	0	0	0	0	0	0	0	1	0	0	0	1
732220	Schmuggel - Kokain/Crack	G	2	0	0	0	0	0	0	0	0	0	0	0	0	0	0	0	1	1	0	0	2
732222	Schmuggel - Kokain	M	1	0	0	0	0	0	0	0	0	0	0	0	0	0	0	0	0	1	0	0	1
732222	Schmuggel - Kokain	W	1	0	0	0	0	0	0	0	0	0	0	0	0	0	0	0	1	0	0	0	1
732222	Schmuggel - Kokain	G	2	0	0	0	0	0	0	0	0	0	0	0	0	0	0	0	1	1	0	0	2
732300	Handel/Schmuggel - LSD	M	3	0	0	0	0	0	0	0	2	2	0	2	1	0	1	0	0	0	0	0	1
732300	Handel/Schmuggel - LSD	G	3	0	0	0	0	0	0	0	2	2	0	2	1	0	1	0	0	0	0	0	1
732310	Handel - LSD	M	3	0	0	0	0	0	0	0	2	2	0	2	1	0	1	0	0	0	0	0	1
732310	Handel - LSD	G	3	0	0	0	0	0	0	0	2	2	0	2	1	0	1	0	0	0	0	0	1
732400	Handel/Schmuggel - NPS (BtMG)	M	5	0	0	0	0	0	0	0	0	0	1	1	0	1	1	0	3	0	0	0	4
732400	Handel/Schmuggel - NPS (BtMG)	W	1	0	0	0	0	0	0	0	0	0	0	0	0	0	0	0	0	0	1	0	1
732400	Handel/Schmuggel - NPS (BtMG)	G	6	0	0	0	0	0	0	0	0	0	1	1	0	1	1	0	3	0	1	0	5
732410	Handel - NPS (BtMG)	M	5	0	0	0	0	0	0	0	0	0	1	1	0	1	1	0	3	0	0	0	4
732410	Handel - NPS (BtMG)	G	5	0	0	0	0	0	0	0	0	0	1	1	0	1	1	0	3	0	0	0	4
732420	Schmuggel - NPS (BtMG)	W	1	0	0	0	0	0	0	0	0	0	0	0	0	0	0	0	0	0	1	0	1
732420	Schmuggel - NPS (BtMG)	G	1	0	0	0	0	0	0	0	0	0	0	0	0	0	0	0	0	0	1	0	1
732600	Handel/Schmuggel - Amphetamin	M	78	0	0	0	1	1	2	4	2	6	10	18	5	4	9	9	24	13	4	1	60
732600	Handel/Schmuggel - Amphetamin	W	14	0	0	0	0	0	0	1	3	4	1	5	1	0	1	0	8	0	0	0	9
732600	Handel/Schmuggel - Amphetamin	G	92	0	0	0	1	1	2	5	5	10	11	23	6	4	10	9	32	13	4	1	69
732610	Handel - Amphetamin	M	76	0	0	0	1	1	2	4	2	6	10	18	5	4	9	9	23	12	4	1	58
732610	Handel - Amphetamin	W	14	0	0	0	0	0	0	1	3	4	1	5	1	0	1	0	8	0	0	0	9
732610	Handel - Amphetamin	G	90	0	0	0	1	1	2	5	5	10	11	23	6	4	10	9	31	12	4	1	67
732611	Handel - Amphet Pulver/flüssig	M	38	0	0	0	1	1	2	0	0	0	6	8	2	1	3	5	9	9	3	1	30
732611	Handel - Amphet Pulver/flüssig	W	7	0	0	0	0	0	0	0	1	1	0	1	0	0	0	0	6	0	0	0	6
732611	Handel - Amphet Pulver/flüssig	G	45	0	0	0	1	1	2	0	1	1	6	9	2	1	3	5	15	9	3	1	36
732612	Handel -Amphet Tablette/Kapsel	M	39	0	0	0	0	0	0	4	2	6	4	10	3	3	6	4	15	3	1	0	29
732612	Handel -Amphet Tablette/Kapsel	W	7	0	0	0	0	0	0	1	2	3	1	4	1	0	1	0	2	0	0	0	3
732612	Handel -Amphet Tablette/Kapsel	G	46	0	0	0	0	0	0	5	4	9	5	14	4	3	7	4	17	3	1	0	32
732620	Schmuggel - Amphetamin	M	2	0	0	0	0	0	0	0	0	0	0	0	0	0	0	0	1	1	0	0	2
732620	Schmuggel - Amphetamin	G	2	0	0	0	0	0	0	0	0	0	0	0	0	0	0	0	1	1	0	0	2
732621	Schmuggel - Amph. Pulver/flüss	M	2	0	0	0	0	0	0	0	0	0	0	0	0	0	0	0	1	1	0	0	2
732621	Schmuggel - Amph. Pulver/flüss	G	2	0	0	0	0	0	0	0	0	0	0	0	0	0	0	0	1	1	0	0	2
732700	Handel/Schmuggel - Methamph.	M	157	0	0	0	0	1	1	3	5	8	12	21	1	10	11	22	60	34	8	1	136
732700	Handel/Schmuggel - Methamph.	W	33	0	0	0	0	0	0	0	1	1	2	3	1	4	5	4	16	5	0	0	30

Polizeiliche Kriminalstatistik
Art: Aufgliederung TV gesamt

Tabelle 20
Bereich: 00000000-LAND_THUERINGEN / T6
Berechnungszeitraum vom 01.01.2024 bis 31.12.2024

Erstellungsdatum: 21.01.2025

Schlüsselzahl der Tat	Straftaten	SEXUS	Tatverdächtige gesamt	Kinder 6 bis unter 8	Kinder 8 bis unter 10	Kinder 10 bis unter 12	Kinder 12 bis unter 14	Kinder gesamt Spalten 5 - 9	Jugendliche 14 bis unter 16	Jugendliche 16 bis unter 18	Jugendliche gesamt Spalten 11 + 12	Heranwachsende 18 bis unter 21	gesamt Spalten 10,13,14	Erwachsene ab 21 Jahre 21 bis unter 23	Erwachsene ab 21 Jahre 23 bis unter 25	Erwachsene ab 21 Jahre gesamt Spalten 16,17	Erwachsene ab 21 Jahre 25 bis unter 30	Erwachsene ab 21 Jahre 30 bis unter 40	Erwachsene ab 21 Jahre 40 bis unter 50	Erwachsene ab 21 Jahre 50 bis unter 60	Erwachsene ab 21 Jahre 60 und älter	Erwachsene ab 21 Jahre gesamt Spalten 18 - 23
1	2	3	4	5	6	7	8	9	10	11	12	13	14	15	16	17	18	19	20	21	22	23	24
732700	Handel/Schmuggel - Methamph.	G	190	0	0	0	0	1	1	3	6	9	14	24	2	14	16	26	76	39	8	1	166
732710	Handel - Methamphetamin	M	155	0	0	0	0	1	1	3	5	8	12	21	1	10	11	21	59	34	8	1	134
732710	Handel - Methamphetamin	W	33	0	0	0	0	0	0	0	1	1	2	3	1	4	5	4	16	5	0	0	30
732710	Handel - Methamphetamin	G	188	0	0	0	0	1	1	3	6	9	14	24	2	14	16	25	75	39	8	1	164
732711	Handel - Methamp Pulver/flüss	M	2	0	0	0	0	0	0	0	0	0	0	0	0	1	1	0	0	0	1	0	2
732711	Handel - Methamp Pulver/flüss	G	2	0	0	0	0	0	0	0	0	0	0	0	0	1	1	0	0	0	1	0	2
732712	Handel - Methamp Crystal	M	152	0	0	0	0	1	1	3	5	8	11	20	1	9	10	21	59	34	7	1	132
732712	Handel - Methamp Crystal	W	33	0	0	0	0	0	0	0	1	1	2	3	1	4	5	4	16	5	0	0	30
732712	Handel - Methamp Crystal	G	185	0	0	0	0	1	1	3	6	9	13	23	2	13	15	25	75	39	7	1	162
732713	Handel - Methamp Tabl/Kapsel	M	1	0	0	0	0	0	0	0	0	0	1	1	0	0	0	0	0	0	0	0	0
732713	Handel - Methamp Tabl/Kapsel	G	1	0	0	0	0	0	0	0	0	0	1	1	0	0	0	0	0	0	0	0	0
732720	Schmuggel - Methamphetamin	M	2	0	0	0	0	0	0	0	0	0	0	0	0	0	0	1	1	0	0	0	2
732720	Schmuggel - Methamphetamin	G	2	0	0	0	0	0	0	0	0	0	0	0	0	0	0	1	1	0	0	0	2
732722	Schmuggel - Methamp Crystal	M	2	0	0	0	0	0	0	0	0	0	0	0	0	0	0	1	1	0	0	0	2
732722	Schmuggel - Methamp Crystal	G	2	0	0	0	0	0	0	0	0	0	0	0	0	0	0	1	1	0	0	0	2
732800	Handel/Schmuggel - Cannabis	M	276	0	0	0	0	3	3	22	43	65	66	134	30	14	44	36	36	20	5	1	142
732800	Handel/Schmuggel - Cannabis	W	28	0	0	0	0	0	0	1	4	5	4	9	1	1	2	5	8	4	0	0	19
732800	Handel/Schmuggel - Cannabis	G	304	0	0	0	0	3	3	23	47	70	70	143	31	15	46	41	44	24	5	1	161
732810	Handel - Cannabis	M	270	0	0	0	0	3	3	22	43	65	66	134	29	14	43	34	36	18	4	1	136
732810	Handel - Cannabis	W	28	0	0	0	0	0	0	1	4	5	4	9	1	1	2	5	8	4	0	0	19
732810	Handel - Cannabis	G	298	0	0	0	0	3	3	23	47	70	70	143	30	15	45	39	44	22	4	1	155
732820	Schmuggel - Cannabis	M	6	0	0	0	0	0	0	0	0	0	0	0	1	0	1	2	0	2	1	0	6
732820	Schmuggel - Cannabis	G	6	0	0	0	0	0	0	0	0	0	0	0	1	0	1	2	0	2	1	0	6
732900	Handel/Schmuggel - sonst. BtM	M	145	0	0	0	0	1	1	5	12	17	19	37	10	8	18	17	48	19	5	1	108
732900	Handel/Schmuggel - sonst. BtM	W	20	0	0	0	1	0	1	1	1	2	1	4	0	4	4	4	3	4	1	0	16
732900	Handel/Schmuggel - sonst. BtM	G	165	0	0	0	1	1	2	6	13	19	20	41	10	12	22	21	51	23	6	1	124
732910	Handel - sonstige BtM	M	141	0	0	0	0	1	1	5	12	17	18	36	8	8	16	17	48	18	5	1	105
732910	Handel - sonstige BtM	W	20	0	0	0	1	0	1	1	1	2	1	4	0	4	4	4	3	4	1	0	16
732910	Handel - sonstige BtM	G	161	0	0	0	1	1	2	6	13	19	19	40	8	12	20	21	51	22	6	1	121
732920	Schmuggel - sonstige BtM	M	4	0	0	0	0	0	0	0	0	0	1	1	2	0	2	0	0	1	0	0	3
732920	Schmuggel - sonstige BtM	G	4	0	0	0	0	0	0	0	0	0	1	1	2	0	2	0	0	1	0	0	3
733000	Einfuhr BtM insges	M	12	0	0	0	0	0	0	0	0	0	0	0	0	1	1	2	5	2	1	1	12
733000	Einfuhr BtM insges	W	3	0	0	0	0	0	0	0	0	0	0	0	0	0	0	0	1	0	2	0	3
733000	Einfuhr BtM insges	G	15	0	0	0	0	0	0	0	0	0	0	0	0	1	1	2	6	2	3	1	15
733100	Einfuhr - Heroin	M	1	0	0	0	0	0	0	0	0	0	0	0	0	0	0	1	0	0	0	0	1
733100	Einfuhr - Heroin	G	1	0	0	0	0	0	0	0	0	0	0	0	0	0	0	1	0	0	0	0	1
733200	Einfuhr - Kokain/Crack	M	5	0	0	0	0	0	0	0	0	0	0	0	0	0	0	1	2	2	0	0	5
733200	Einfuhr - Kokain/Crack	W	2	0	0	0	0	0	0	0	0	0	0	0	0	0	0	0	1	0	1	0	2

Polizeiliche Kriminalstatistik
Art: Aufgliederung TV gesamt

Tabelle 20
Bereich: 00000000-LAND_THUERINGEN / T6
Berechnungszeitraum vom 01.01.2024 bis 31.12.2024

Erstellungsdatum: 21.01.2025

Schlüsselzahl der Tat	Straftaten	SEXUS	Tatverdächtige gesamt	Kinder 6 bis unter 8	Kinder 8 bis unter 10	Kinder 10 bis unter 12	Kinder 12 bis unter 14	Kinder gesamt Spalten 5 - 9	Jugendliche 14 bis unter 16	Jugendliche 16 bis unter 18	Jugendliche gesamt Spalten 11 + 12	Heranwachsende 18 bis unter 21	gesamt Spalten 10,13,14	Erwachsene ab 21 Jahre 21 bis unter 23	Erwachsene ab 21 Jahre 23 bis unter 25	Erwachsene ab 21 Jahre gesamt Spalten 16,17	Erwachsene ab 21 Jahre 25 bis unter 30	Erwachsene ab 21 Jahre 30 bis unter 40	Erwachsene ab 21 Jahre 40 bis unter 50	Erwachsene ab 21 Jahre 50 bis unter 60	Erwachsene ab 21 Jahre 60 und älter	Erwachsene ab 21 Jahre gesamt Spalten 18 - 23
1	2	3	4	5	6	7	8	9	10	11	12	13	14	15	16	17	18	19	20	21	22	23	24
733200	Einfuhr - Kokain/Crack	G	7	0	0	0	0	0	0	0	0	0	0	0	0	0	0	1	3	2	1	0	7
733202	Einfuhr - Kokain	M	5	0	0	0	0	0	0	0	0	0	0	0	0	0	0	1	2	2	0	0	5
733202	Einfuhr - Kokain	W	2	0	0	0	0	0	0	0	0	0	0	0	0	0	0	0	1	0	1	0	2
733202	Einfuhr - Kokain	G	7	0	0	0	0	0	0	0	0	0	0	0	0	0	0	1	3	2	1	0	7
733700	Einfuhr - Methamphetamin	M	1	0	0	0	0	0	0	0	0	0	0	0	0	0	0	0	1	0	0	0	1
733700	Einfuhr - Methamphetamin	G	1	0	0	0	0	0	0	0	0	0	0	0	0	0	0	0	1	0	0	0	1
733702	Einfuhr - Methamphetam Crystal	M	1	0	0	0	0	0	0	0	0	0	0	0	0	0	0	0	1	0	0	0	1
733702	Einfuhr - Methamphetam Crystal	G	1	0	0	0	0	0	0	0	0	0	0	0	0	0	0	0	1	0	0	0	1
733800	Einfuhr - Cannabis	M	2	0	0	0	0	0	0	0	0	0	0	0	0	0	0	0	0	0	1	1	2
733800	Einfuhr - Cannabis	W	1	0	0	0	0	0	0	0	0	0	0	0	0	0	0	0	0	0	1	0	1
733800	Einfuhr - Cannabis	G	3	0	0	0	0	0	0	0	0	0	0	0	0	0	0	0	0	0	2	1	3
733900	Einfuhr - Sonstige BtM	M	3	0	0	0	0	0	0	0	0	0	0	0	0	1	1	0	2	0	0	0	3
733900	Einfuhr - Sonstige BtM	G	3	0	0	0	0	0	0	0	0	0	0	0	0	1	1	0	2	0	0	0	3
734000	Sonstige Verstöße gg das BtMG	M	492	0	0	0	0	0	0	1	9	10	25	35	33	60	93	88	155	94	20	7	457
734000	Sonstige Verstöße gg das BtMG	W	77	0	0	0	0	0	0	0	0	0	3	3	2	3	5	13	35	17	3	1	74
734000	Sonstige Verstöße gg das BtMG	G	569	0	0	0	0	0	0	1	9	10	28	38	35	63	98	101	190	111	23	8	531
734100	Anbau von BtM 29 (1) 1 BtMG	M	46	0	0	0	0	0	0	0	0	0	2	2	3	0	3	3	17	17	3	1	44
734100	Anbau von BtM 29 (1) 1 BtMG	W	13	0	0	0	0	0	0	0	0	0	0	0	0	0	0	1	8	3	1	0	13
734100	Anbau von BtM 29 (1) 1 BtMG	G	59	0	0	0	0	0	0	0	0	0	2	2	3	0	3	4	25	20	4	1	57
734200	BtM Anbau, Herstellung, Handel	M	65	0	0	0	0	0	0	0	3	3	6	9	3	8	11	14	20	8	2	1	56
734200	BtM Anbau, Herstellung, Handel	W	4	0	0	0	0	0	0	0	0	0	0	0	0	0	0	1	1	1	1	0	4
734200	BtM Anbau, Herstellung, Handel	G	69	0	0	0	0	0	0	0	3	3	6	9	3	8	11	15	21	9	3	1	60
734210	Verstöße gem § 30 (1) 1 BtMG	M	3	0	0	0	0	0	0	0	0	0	0	0	0	0	0	1	1	1	0	0	3
734210	Verstöße gem § 30 (1) 1 BtMG	G	3	0	0	0	0	0	0	0	0	0	0	0	0	0	0	1	1	1	0	0	3
734220	Verstöße gemäß § 30a BtMG	M	62	0	0	0	0	0	0	0	3	3	6	9	3	8	11	13	19	7	2	1	53
734220	Verstöße gemäß § 30a BtMG	W	4	0	0	0	0	0	0	0	0	0	0	0	0	0	0	1	1	1	1	0	4
734220	Verstöße gemäß § 30a BtMG	G	66	0	0	0	0	0	0	0	3	3	6	9	3	8	11	14	20	8	3	1	57
734500	Abgabe/Verabr..BtM an Minderjä	M	73	0	0	0	0	0	0	0	0	0	0	0	7	16	23	13	21	12	3	1	73
734500	Abgabe/Verabr..BtM an Minderjä	W	19	0	0	0	0	0	0	0	0	0	0	0	0	1	1	4	8	5	1	0	19
734500	Abgabe/Verabr..BtM an Minderjä	G	92	0	0	0	0	0	0	0	0	0	0	0	7	17	24	17	29	17	4	1	92
734510	734500 -nicht gewerbsmäßig	M	72	0	0	0	0	0	0	0	0	0	0	0	7	16	23	12	21	12	3	1	72
734510	734500 -nicht gewerbsmäßig	W	18	0	0	0	0	0	0	0	0	0	0	0	0	1	1	3	8	5	1	0	18
734510	734500 -nicht gewerbsmäßig	G	90	0	0	0	0	0	0	0	0	0	0	0	7	17	24	15	29	17	4	1	90
734520	734500 -gewerbsmäßig	M	1	0	0	0	0	0	0	0	0	0	0	0	0	0	0	1	0	0	0	0	1
734520	734500 -gewerbsmäßig	W	1	0	0	0	0	0	0	0	0	0	0	0	0	0	0	1	0	0	0	0	1
734520	734500 -gewerbsmäßig	G	2	0	0	0	0	0	0	0	0	0	0	0	0	0	0	2	0	0	0	0	2
734800	Handel/Herst/Abg..ngM BtM ges.	M	317	0	0	0	0	0	0	1	7	8	19	27	21	36	57	60	99	58	12	4	290
734800	Handel/Herst/Abg..ngM BtM ges.	W	41	0	0	0	0	0	0	0	0	0	3	3	2	2	4	7	18	8	0	1	38

Polizeiliche Kriminalstatistik
Art: Aufgliederung TV gesamt

Tabelle 20
Bereich: 00000000-LAND_THUERINGEN / T6
Berechnungszeitraum vom 01.01.2024 bis 31.12.2024

Erstellungsdatum: 21.01.2025

Schlüsselzahl der Tat	Straftaten	SEXUS	Tatverdächtige gesamt	Kinder 6 bis unter 8	Kinder 8 bis unter 10	Kinder 10 bis unter 12	Kinder 12 bis unter 14	Kinder gesamt Spalten 5 - 9	Jugendliche 14 bis unter 16	Jugendliche 16 bis unter 18	Jugendliche gesamt Spalten 11 + 12	Heranwachsende 18 bis unter 21	gesamt Spalten 10,13,14	Erwachsene ab 21 Jahre 21 bis unter 23	Erwachsene ab 21 Jahre 23 bis unter 25	Erwachsene ab 21 Jahre gesamt Spalten 16,17	Erwachsene ab 21 Jahre 25 bis unter 30	Erwachsene ab 21 Jahre 30 bis unter 40	Erwachsene ab 21 Jahre 40 bis unter 50	Erwachsene ab 21 Jahre 50 bis unter 60	Erwachsene ab 21 Jahre 60 und älter	Erwachsene ab 21 Jahre gesamt Spalten 18 - 23
1	2	3	4	5	6	7	8	9	10	11	12	13	14	15	16	17	18	19	20	21	22	23	24
734800	Handel/Herst/Abg..ngM BtM ges.	G	358	0	0	0	0	0	0	1	7	8	22	30	23	38	61	67	117	66	12	5	328
734810	Unerl Abgabe/Besitz insges.	M	106	0	0	0	0	0	0	0	3	3	5	8	9	10	19	19	34	20	4	2	98
734810	Unerl Abgabe/Besitz insges.	W	14	0	0	0	0	0	0	0	0	0	0	0	0	0	0	3	9	1	0	1	14
734810	Unerl Abgabe/Besitz insges.	G	120	0	0	0	0	0	0	0	3	3	5	8	9	10	19	22	43	21	4	3	112
734811	Unerl Abgabe/Besitz -Heroin	W	1	0	0	0	0	0	0	0	0	0	0	0	0	0	0	0	1	0	0	0	1
734811	Unerl Abgabe/Besitz -Heroin	G	1	0	0	0	0	0	0	0	0	0	0	0	0	0	0	0	1	0	0	0	1
734812	Unerl Abg/Besitz -Kokain/Crack	M	13	0	0	0	0	0	0	0	1	1	0	1	2	0	2	3	4	2	1	0	12
734812	Unerl Abg/Besitz -Kokain/Crack	G	13	0	0	0	0	0	0	0	1	1	0	1	2	0	2	3	4	2	1	0	12
734814	Unerl Abgabe/Besitz -NPS BtMG	M	1	0	0	0	0	0	0	0	0	0	0	0	0	0	0	1	0	0	0	0	1
734814	Unerl Abgabe/Besitz -NPS BtMG	G	1	0	0	0	0	0	0	0	0	0	0	0	0	0	0	1	0	0	0	0	1
734816	Unerl Abgabe/Besitz -Amphet.	M	16	0	0	0	0	0	0	0	0	0	1	1	0	0	0	2	9	2	2	0	15
734816	Unerl Abgabe/Besitz -Amphet.	W	2	0	0	0	0	0	0	0	0	0	0	0	0	0	0	1	0	0	0	1	2
734816	Unerl Abgabe/Besitz -Amphet.	G	18	0	0	0	0	0	0	0	0	0	1	1	0	0	0	3	9	2	2	1	17
734817	Unerl Abgabe/Besitz -Methamph	M	27	0	0	0	0	0	0	0	1	1	0	1	1	4	5	4	8	9	0	0	26
734817	Unerl Abgabe/Besitz -Methamph	W	7	0	0	0	0	0	0	0	0	0	0	0	0	0	0	1	5	1	0	0	7
734817	Unerl Abgabe/Besitz -Methamph	G	34	0	0	0	0	0	0	0	1	1	0	1	1	4	5	5	13	10	0	0	33
734818	Unerl Abgabe/Besitz -Cannabis	M	43	0	0	0	0	0	0	0	1	1	3	4	5	4	9	8	12	7	1	2	39
734818	Unerl Abgabe/Besitz -Cannabis	W	4	0	0	0	0	0	0	0	0	0	0	0	0	0	0	1	3	0	0	0	4
734818	Unerl Abgabe/Besitz -Cannabis	G	47	0	0	0	0	0	0	0	1	1	3	4	5	4	9	9	15	7	1	2	43
734819	Unerl Abgabe/Besitz -sonst BtM	M	6	0	0	0	0	0	0	0	0	0	1	1	1	2	3	1	1	0	0	0	5
734819	Unerl Abgabe/Besitz -sonst BtM	G	6	0	0	0	0	0	0	0	0	0	1	1	1	2	3	1	1	0	0	0	5
734820	Unerl Handel ngM insges	M	201	0	0	0	0	0	0	1	4	5	14	19	11	27	38	39	62	34	8	1	182
734820	Unerl Handel ngM insges	W	24	0	0	0	0	0	0	0	0	0	3	3	2	2	4	4	9	4	0	0	21
734820	Unerl Handel ngM insges	G	225	0	0	0	0	0	0	1	4	5	17	22	13	29	42	43	71	38	8	1	203
734821	Unerl Handel ngM -Heroin	M	3	0	0	0	0	0	0	0	0	0	0	0	0	1	1	1	1	0	0	0	3
734821	Unerl Handel ngM -Heroin	G	3	0	0	0	0	0	0	0	0	0	0	0	0	1	1	1	1	0	0	0	3
734822	Unerl Handel ngM -Kokain/Crack	M	26	0	0	0	0	0	0	0	0	0	1	1	3	4	7	6	8	2	2	0	25
734822	Unerl Handel ngM -Kokain/Crack	W	2	0	0	0	0	0	0	0	0	0	0	0	0	0	0	0	1	1	0	0	2
734822	Unerl Handel ngM -Kokain/Crack	G	28	0	0	0	0	0	0	0	0	0	1	1	3	4	7	6	9	3	2	0	27
734826	Unerl Handel ngM -Amphetamin	M	24	0	0	0	0	0	0	0	0	0	2	2	0	2	2	8	4	6	1	1	22
734826	Unerl Handel ngM -Amphetamin	W	3	0	0	0	0	0	0	0	0	0	0	0	1	0	1	0	1	1	0	0	3
734826	Unerl Handel ngM -Amphetamin	G	27	0	0	0	0	0	0	0	0	0	2	2	1	2	3	8	5	7	1	1	25
734827	Unerl Handel ngM -Methamphetam	M	67	0	0	0	0	0	0	0	3	3	3	6	1	4	5	11	23	19	3	0	61
734827	Unerl Handel ngM -Methamphetam	W	13	0	0	0	0	0	0	0	0	0	1	1	1	2	3	3	4	2	0	0	12
734827	Unerl Handel ngM -Methamphetam	G	80	0	0	0	0	0	0	0	3	3	4	7	2	6	8	14	27	21	3	0	73
734828	Unerl Handel ngM -Cannabis	M	76	0	0	0	0	0	0	1	1	2	7	9	6	16	22	12	24	7	2	0	67
734828	Unerl Handel ngM -Cannabis	W	5	0	0	0	0	0	0	0	0	0	2	2	0	0	0	1	2	0	0	0	3
734828	Unerl Handel ngM -Cannabis	G	81	0	0	0	0	0	0	1	1	2	9	11	6	16	22	13	26	7	2	0	70

Polizeiliche Kriminalstatistik
Art: Aufgliederung TV gesamt

Tabelle 20
Bereich: 00000000-LAND_THUERINGEN / T6
Berechnungszeitraum vom 01.01.2024 bis 31.12.2024

Erstellungsdatum: 21.01.2025

Schlüsselzahl der Tat	Straftaten	SEXUS	Tatverdächtige gesamt	Kinder 6 bis unter 8	Kinder 8 bis unter 10	Kinder 10 bis unter 12	Kinder 12 bis unter 14	Kinder gesamt Spalten 5 - 9	Jugendliche 14 bis unter 16	Jugendliche 16 bis unter 18	Jugendliche gesamt Spalten 11 + 12	Heranwachsende 18 bis unter 21	gesamt Spalten 10,13,14	Erwachsene ab 21 Jahre 21 bis unter 23	Erwachsene ab 21 Jahre 23 bis unter 25	Erwachsene ab 21 Jahre gesamt Spalten 16,17	Erwachsene ab 21 Jahre 25 bis unter 30	Erwachsene ab 21 Jahre 30 bis unter 40	Erwachsene ab 21 Jahre 40 bis unter 50	Erwachsene ab 21 Jahre 50 bis unter 60	Erwachsene ab 21 Jahre 60 und älter	Erwachsene ab 21 Jahre gesamt Spalten 18 - 23
1	2	3	4	5	6	7	8	9	10	11	12	13	14	15	16	17	18	19	20	21	22	23	24
734829	Unerl Handel ngM -sonstige BtM	M	8	0	0	0	0	0	0	0	0	0	1	1	1	0	1	2	3	1	0	0	7
734829	Unerl Handel ngM -sonstige BtM	W	1	0	0	0	0	0	0	0	0	0	0	0	0	0	0	0	1	0	0	0	1
734829	Unerl Handel ngM -sonstige BtM	G	9	0	0	0	0	0	0	0	0	0	1	1	1	0	1	2	4	1	0	0	8
734840	Unerlaubte Herstellung in ngM	M	18	0	0	0	0	0	0	0	1	1	0	1	1	0	1	4	5	5	1	1	17
734840	Unerlaubte Herstellung in ngM	W	4	0	0	0	0	0	0	0	0	0	0	0	0	0	0	0	1	3	0	0	4
734840	Unerlaubte Herstellung in ngM	G	22	0	0	0	0	0	0	0	1	1	0	1	1	0	1	4	6	8	1	1	21
734847	Unerl Herst in ngM -Methamphet	M	1	0	0	0	0	0	0	0	0	0	0	0	0	0	0	0	0	0	1	0	1
734847	Unerl Herst in ngM -Methamphet	W	1	0	0	0	0	0	0	0	0	0	0	0	0	0	0	0	1	0	0	0	1
734847	Unerl Herst in ngM -Methamphet	G	2	0	0	0	0	0	0	0	0	0	0	0	0	0	0	0	1	0	1	0	2
734848	Unerl Herst in ngM -Cannabis	M	16	0	0	0	0	0	0	0	1	1	0	1	1	0	1	4	4	5	0	1	15
734848	Unerl Herst in ngM -Cannabis	W	3	0	0	0	0	0	0	0	0	0	0	0	0	0	0	0	0	3	0	0	3
734848	Unerl Herst in ngM -Cannabis	G	19	0	0	0	0	0	0	0	1	1	0	1	1	0	1	4	4	8	0	1	18
734849	Unerl Herst in ngM -Sonst BtM	M	1	0	0	0	0	0	0	0	0	0	0	0	0	0	0	0	1	0	0	0	1
734849	Unerl Herst in ngM -Sonst BtM	G	1	0	0	0	0	0	0	0	0	0	0	0	0	0	0	0	1	0	0	0	1
735000	Straftaten gemäß § 4 NpSG	M	18	0	0	0	0	0	0	0	1	1	1	2	1	0	1	2	4	7	1	1	16
735000	Straftaten gemäß § 4 NpSG	W	6	0	0	0	0	0	0	1	0	1	0	1	0	0	0	2	0	2	0	1	5
735000	Straftaten gemäß § 4 NpSG	G	24	0	0	0	0	0	0	1	1	2	1	3	1	0	1	4	4	9	1	2	21
736000	ST GEM. §34 KCANG	M	236	0	0	0	0	1	1	10	30	40	37	78	19	21	40	34	40	33	10	1	158
736000	ST GEM. §34 KCANG	W	31	0	0	0	0	0	0	1	4	5	4	9	1	3	4	5	5	5	3	0	22
736000	ST GEM. §34 KCANG	G	267	0	0	0	0	1	1	11	34	45	41	87	20	24	44	39	45	38	13	1	180
740000	Straf NebenG Umw/Verbrschutz	M	190	0	0	0	1	0	1	0	2	2	9	12	4	6	10	11	41	31	37	48	178
740000	Straf NebenG Umw/Verbrschutz	W	68	0	0	0	1	3	4	1	1	2	2	8	2	3	5	4	14	12	13	12	60
740000	Straf NebenG Umw/Verbrschutz	G	258	0	0	0	2	3	5	1	3	4	11	20	6	9	15	15	55	43	50	60	238
740002	HundeVerbrEinfuhrbeschränkgG	W	1	0	0	0	0	0	0	0	0	0	0	0	0	0	0	1	0	0	0	0	1
740002	HundeVerbrEinfuhrbeschränkgG	G	1	0	0	0	0	0	0	0	0	0	0	0	0	0	0	1	0	0	0	0	1
740079	sonst NebenG Umw/Verbrschutz	M	7	0	0	0	0	0	0	0	0	0	1	1	0	1	1	0	2	0	2	1	6
740079	sonst NebenG Umw/Verbrschutz	W	1	0	0	0	0	0	0	0	0	0	0	0	0	1	1	0	0	0	0	0	1
740079	sonst NebenG Umw/Verbrschutz	G	8	0	0	0	0	0	0	0	0	0	1	1	0	2	2	0	2	0	2	1	7
741000	Straftaten nach ChemikalienG	M	1	0	0	0	0	0	0	0	0	0	0	0	0	0	0	0	0	1	0	0	1
741000	Straftaten nach ChemikalienG	W	1	0	0	0	0	0	0	0	0	0	0	0	0	0	0	0	0	0	0	1	1
741000	Straftaten nach ChemikalienG	G	2	0	0	0	0	0	0	0	0	0	0	0	0	0	0	0	0	1	0	1	2
741001	Straftaten § 27 ChemikalienG	M	1	0	0	0	0	0	0	0	0	0	0	0	0	0	0	0	0	1	0	0	1
741001	Straftaten § 27 ChemikalienG	W	1	0	0	0	0	0	0	0	0	0	0	0	0	0	0	0	0	0	0	1	1
741001	Straftaten § 27 ChemikalienG	G	2	0	0	0	0	0	0	0	0	0	0	0	0	0	0	0	0	1	0	1	2
742000	Infektionsschutz/TiergesundhG	W	1	0	0	0	0	0	0	0	0	0	0	0	0	0	0	0	0	1	0	0	1
742000	Infektionsschutz/TiergesundhG	G	1	0	0	0	0	0	0	0	0	0	0	0	0	0	0	0	0	1	0	0	1
742020	Tiergesundheitsgesetz	W	1	0	0	0	0	0	0	0	0	0	0	0	0	0	0	0	0	1	0	0	1
742020	Tiergesundheitsgesetz	G	1	0	0	0	0	0	0	0	0	0	0	0	0	0	0	0	0	1	0	0	1

Polizeiliche Kriminalstatistik
Art: Aufgliederung TV gesamt

Tabelle 20
Bereich: 00000000-LAND_THUERINGEN / T6
Berechnungszeitraum vom 01.01.2024 bis 31.12.2024

Erstellungsdatum: 21.01.2025

Schlüsselzahl der Tat	Straftaten	SEXUS	Tatverdächtige gesamt	Kinder 6 bis unter 8	Kinder 8 bis unter 10	Kinder 10 bis unter 12	Kinder 12 bis unter 14	Kinder gesamt Spalten 5 - 9	Jugendliche 14 bis unter 16	Jugendliche 16 bis unter 18	Jugendliche gesamt Spalten 11 + 12	Heranwachsende 18 bis unter 21	gesamt Spalten 10,13,14	Erwachsene ab 21 Jahre 21 bis unter 23	Erwachsene 23 bis unter 25	gesamt Spalten 16,17	Erwachsene 25 bis unter 30	Erwachsene 30 bis unter 40	Erwachsene 40 bis unter 50	Erwachsene 50 bis unter 60	Erwachsene 60 und älter	gesamt Spalten 18 - 23
1	2	3	4	5	6	7	8	9	10	11	12	13	14	15	16	17	18	19	20	21	22	23	24
743000	Bundesnat/PflanzenschutzG u a	M	179	0	0	0	1	0	1	0	2	2	8	11	4	5	9	11	39	30	33	46	168
743000	Bundesnat/PflanzenschutzG u a	W	64	0	0	0	1	3	4	1	1	2	2	8	2	2	4	3	14	11	13	11	56
743000	Bundesnat/PflanzenschutzG u a	G	243	0	0	0	2	3	5	1	3	4	10	19	6	7	13	14	53	41	46	57	224
743010	Bundesnaturschutzgesetz	M	6	0	0	0	0	0	0	0	0	0	1	1	0	0	0	0	0	1	2	2	5
743010	Bundesnaturschutzgesetz	W	1	0	0	0	0	0	0	0	0	0	0	0	0	0	0	0	0	1	0	0	1
743010	Bundesnaturschutzgesetz	G	7	0	0	0	0	0	0	0	0	0	1	1	0	0	0	0	0	2	2	2	6
743020	Tierschutzgesetz	M	162	0	0	0	1	0	1	0	2	2	7	10	4	5	9	9	38	25	31	40	152
743020	Tierschutzgesetz	W	63	0	0	0	1	3	4	1	1	2	2	8	2	2	4	3	13	11	13	11	55
743020	Tierschutzgesetz	G	225	0	0	0	2	3	5	1	3	4	9	18	6	7	13	12	51	36	44	51	207
743030	Bundesjagdgesetz	M	11	0	0	0	0	0	0	0	0	0	0	0	0	0	0	2	1	4	0	4	11
743030	Bundesjagdgesetz	W	1	0	0	0	0	0	0	0	0	0	0	0	0	0	0	0	1	0	0	0	1
743030	Bundesjagdgesetz	G	12	0	0	0	0	0	0	0	0	0	0	0	0	0	0	2	2	4	0	4	12
743040	Pflanzenschutzgesetz	M	1	0	0	0	0	0	0	0	0	0	0	0	0	0	0	0	0	0	0	1	1
743040	Pflanzenschutzgesetz	G	1	0	0	0	0	0	0	0	0	0	0	0	0	0	0	0	0	0	0	1	1
744000	Abfallverbringungsgesetz	M	3	0	0	0	0	0	0	0	0	0	0	0	0	0	0	0	0	0	2	1	3
744000	Abfallverbringungsgesetz	G	3	0	0	0	0	0	0	0	0	0	0	0	0	0	0	0	0	0	2	1	3
744200	Illeg Verbr ungefährl Abfälle	M	3	0	0	0	0	0	0	0	0	0	0	0	0	0	0	0	0	0	2	1	3
744200	Illeg Verbr ungefährl Abfälle	G	3	0	0	0	0	0	0	0	0	0	0	0	0	0	0	0	0	0	2	1	3
890000	Straftaten insges ohne 725000	M	41393	19	76	229	481	1063	1868	1738	1890	3628	3183	8679	1981	2047	4028	4382	9188	7104	4193	3819	32714
890000	Straftaten insges ohne 725000	W	14270	5	27	71	207	512	822	784	623	1407	913	3142	589	602	1191	1261	3230	2296	1524	1626	11128
890000	Straftaten insges ohne 725000	G	55663	24	103	300	688	1575	2690	2522	2513	5035	4096	11821	2570	2649	5219	5643	12418	9400	5717	5445	43842
891000	Rauschgiftkriminalität	M	5412	0	0	0	1	22	23	149	343	492	695	1210	393	431	824	791	1524	906	131	26	4202
891000	Rauschgiftkriminalität	W	1046	0	0	0	1	10	11	68	77	145	109	265	65	59	124	143	320	158	28	8	781
891000	Rauschgiftkriminalität	G	6458	0	0	0	2	32	34	217	420	637	804	1475	458	490	948	934	1844	1064	159	34	4983
891100	dir. Beschaffungskriminalität	M	20	0	0	0	0	0	0	2	5	7	3	10	1	2	3	1	3	3	0	0	10
891100	dir. Beschaffungskriminalität	W	6	0	0	0	0	0	0	0	0	0	0	0	1	0	1	1	1	2	0	1	6
891100	dir. Beschaffungskriminalität	G	26	0	0	0	0	0	0	2	5	7	3	10	2	2	4	2	4	5	0	1	16
892000	Gewaltkriminalität	M	3913	1	10	30	77	176	294	272	271	543	365	1202	248	240	488	510	850	487	196	180	2711
892000	Gewaltkriminalität	W	773	0	2	7	9	37	55	79	44	123	57	235	37	36	73	85	179	106	46	49	538
892000	Gewaltkriminalität	G	4686	1	12	37	86	213	349	351	315	666	422	1437	285	276	561	595	1029	593	242	229	3249
892500	Mord, Totschl, Tötung auf Verl	M	44	0	0	0	0	0	0	0	0	0	3	3	1	3	4	10	11	7	3	6	41
892500	Mord, Totschl, Tötung auf Verl	W	11	0	0	0	0	0	0	0	0	0	1	1	2	0	2	1	4	2	1	0	10
892500	Mord, Totschl, Tötung auf Verl	G	55	0	0	0	0	0	0	0	0	0	4	4	3	3	6	11	15	9	4	6	51
893000	Wirtschaftskriminalität	M	268	0	0	0	0	0	0	2	2	4	8	12	4	13	17	30	59	66	50	34	256
893000	Wirtschaftskriminalität	W	86	0	0	0	0	0	0	1	0	1	2	3	4	2	6	6	25	12	19	15	83
893000	Wirtschaftskriminalität	G	354	0	0	0	0	0	0	3	2	5	10	15	8	15	23	36	84	78	69	49	339
893100	Wirtschaftskrim. bei Betrug	M	130	0	0	0	0	0	0	2	0	2	6	8	4	7	11	18	27	30	22	14	122
893100	Wirtschaftskrim. bei Betrug	W	50	0	0	0	0	0	0	0	0	0	1	1	1	1	2	1	18	6	13	9	49

Polizeiliche Kriminalstatistik
Art: Aufgliederung TV gesamt

Tabelle 20
Bereich: 00000000-LAND_THUERINGEN / T6
Berechnungszeitraum vom 01.01.2024 bis 31.12.2024

Erstellungsdatum: 21.01.2025

Schlüsselzahl der Tat	Straftaten	SEXUS	Tatverdächtige gesamt	Kinder 6 bis unter 8	Kinder 8 bis unter 10	Kinder 10 bis unter 12	Kinder 12 bis unter 14	Kinder gesamt Spalten 5 - 9	Jugendliche 14 bis unter 16	Jugendliche 16 bis unter 18	Jugendliche gesamt Spalten 11 + 12	Heranwachsende 18 bis unter 21	gesamt Spalten 10,13,14	Erwachsene ab 21 Jahre 21 bis unter 23	Erwachsene ab 21 Jahre 23 bis unter 25	Erwachsene ab 21 Jahre gesamt Spalten 16,17	Erwachsene ab 21 Jahre 25 bis unter 30	Erwachsene ab 21 Jahre 30 bis unter 40	Erwachsene ab 21 Jahre 40 bis unter 50	Erwachsene ab 21 Jahre 50 bis unter 60	Erwachsene ab 21 Jahre 60 und älter	Erwachsene ab 21 Jahre gesamt Spalten 18 - 23
1	2	3	4	5	6	7	8	9	10	11	12	13	14	15	16	17	18	19	20	21	22	23	24
893100	Wirtschaftskrim. bei Betrug	G	180	0	0	0	0	0	0	2	0	2	7	9	5	8	13	19	45	36	35	23	171
893200	Insolvenzstraftaten (Wikri)	M	34	0	0	0	0	0	0	0	0	0	0	0	0	1	1	0	6	11	11	5	34
893200	Insolvenzstraftaten (Wikri)	W	6	0	0	0	0	0	0	0	0	0	0	0	0	0	0	1	1	2	1	1	6
893200	Insolvenzstraftaten (Wikri)	G	40	0	0	0	0	0	0	0	0	0	0	0	0	1	1	1	7	13	12	6	40
893300	Wikri Anlage/Finanzierungsb.	M	37	0	0	0	0	0	0	0	0	0	3	3	1	6	7	4	5	4	9	5	34
893300	Wikri Anlage/Finanzierungsb.	W	8	0	0	0	0	0	0	0	0	0	0	0	0	0	0	0	4	0	2	2	8
893300	Wikri Anlage/Finanzierungsb.	G	45	0	0	0	0	0	0	0	0	0	3	3	1	6	7	4	9	4	11	7	42
893400	Wettbewerbsdelikte (Wikri)	M	15	0	0	0	0	0	0	0	1	1	0	1	0	1	1	3	5	4	1	0	14
893400	Wettbewerbsdelikte (Wikri)	W	4	0	0	0	0	0	0	0	0	0	0	0	1	1	2	0	0	1	1	0	4
893400	Wettbewerbsdelikte (Wikri)	G	19	0	0	0	0	0	0	0	1	1	0	1	1	2	3	3	5	5	2	0	18
893500	Wikri -Arbeitsverhältnisse	M	25	0	0	0	0	0	0	0	0	0	1	1	0	0	0	4	2	14	4	0	24
893500	Wikri -Arbeitsverhältnisse	W	3	0	0	0	0	0	0	0	0	0	0	0	0	0	0	1	0	1	0	1	3
893500	Wikri -Arbeitsverhältnisse	G	28	0	0	0	0	0	0	0	0	0	1	1	0	0	0	5	2	15	4	1	27
893600	Betrug/Untr -Beteil/Kapitalanl	M	29	0	0	0	0	0	0	0	0	0	1	1	0	3	3	5	3	3	8	6	28
893600	Betrug/Untr -Beteil/Kapitalanl	W	6	0	0	0	0	0	0	0	0	0	0	0	0	0	0	0	2	0	2	2	6
893600	Betrug/Untr -Beteil/Kapitalanl	G	35	0	0	0	0	0	0	0	0	0	1	1	0	3	3	5	5	3	10	8	34
895000	Menschenhandel insgesamt	M	11	0	0	0	0	0	0	1	0	1	0	1	1	0	1	1	2	2	3	1	10
895000	Menschenhandel insgesamt	G	11	0	0	0	0	0	0	1	0	1	0	1	1	0	1	1	2	2	3	1	10
896000	Bestimmungen Jugendschutz	M	48	0	0	0	2	7	9	8	7	15	1	25	3	3	6	2	7	4	2	2	23
896000	Bestimmungen Jugendschutz	W	13	0	0	0	1	2	3	1	0	1	1	5	1	0	1	0	1	2	2	2	8
896000	Bestimmungen Jugendschutz	G	61	0	0	0	3	9	12	9	7	16	2	30	4	3	7	2	8	6	4	4	31
897000	Cybercrime	M	530	0	0	0	0	4	4	9	17	26	39	69	29	36	65	71	147	83	53	42	461
897000	Cybercrime	W	306	0	0	0	0	0	0	2	8	10	12	22	13	16	29	39	92	59	44	21	284
897000	Cybercrime	G	836	0	0	0	0	4	4	11	25	36	51	91	42	52	94	110	239	142	97	63	745
897100	Computerbetrug § 263a StGB	M	377	0	0	0	0	3	3	5	14	19	28	50	19	27	46	54	116	58	27	26	327
897100	Computerbetrug § 263a StGB	W	229	0	0	0	0	0	0	1	6	7	10	17	11	12	23	29	62	49	31	18	212
897100	Computerbetrug § 263a StGB	G	606	0	0	0	0	3	3	6	20	26	38	67	30	39	69	83	178	107	58	44	539
898000	ST insges Umwelt/Verbr-schutz	M	539	0	1	1	5	3	10	4	9	13	38	61	18	21	39	50	127	94	91	77	478
898000	ST insges Umwelt/Verbr-schutz	W	110	0	0	0	1	3	4	1	1	2	4	10	4	6	10	9	18	22	23	18	100
898000	ST insges Umwelt/Verbr-schutz	G	649	0	1	1	6	6	14	5	10	15	42	71	22	27	49	59	145	116	114	95	578
898100	Umweltstr 29. Abschnitt StGB	M	70	0	1	0	1	0	2	0	1	1	1	4	3	0	3	4	12	12	18	17	66
898100	Umweltstr 29. Abschnitt StGB	W	7	0	0	0	0	0	0	0	0	0	0	0	0	1	1	0	1	1	2	2	7
898100	Umweltstr 29. Abschnitt StGB	G	77	0	1	0	1	0	2	0	1	1	1	4	3	1	4	4	13	13	20	19	73
898200	Sonst ST StGB Umweltrelevanz	M	121	0	0	1	3	3	7	3	5	8	13	28	5	5	10	21	27	19	12	4	93
898200	Sonst ST StGB Umweltrelevanz	W	9	0	0	0	0	0	0	0	0	0	1	1	0	1	1	2	0	2	2	1	8
898200	Sonst ST StGB Umweltrelevanz	G	130	0	0	1	3	3	7	3	5	8	14	29	5	6	11	23	27	21	14	5	101
898300	Umwelt/Verbr-schutz -Nebenges	M	348	0	0	0	1	0	1	1	3	4	24	29	10	16	26	25	88	63	61	56	319
898300	Umwelt/Verbr-schutz -Nebenges	W	94	0	0	0	1	3	4	1	1	2	3	9	4	4	8	7	17	19	19	15	85

Polizeiliche Kriminalstatistik
Art: Aufgliederung TV gesamt

Tabelle 20
Bereich: 00000000-LAND_THUERINGEN / T6
Berechnungszeitraum vom 01.01.2024 bis 31.12.2024

Erstellungsdatum: 21.01.2025

Schlüsselzahl der Tat	Straftaten	SEXUS	Tatverdächtige gesamt	Kinder 6 bis unter 8	Kinder 8 bis unter 10	Kinder 10 bis unter 12	Kinder 12 bis unter 14	Kinder gesamt Spalten 5 - 9	Jugendliche 14 bis unter 16	Jugendliche 16 bis unter 18	Jugendliche gesamt Spalten 11 + 12	Heranwachsende 18 bis unter 21	gesamt Spalten 10,13,14	Erwachsene ab 21 Jahre 21 bis unter 23	Erwachsene ab 21 Jahre 23 bis unter 25	Erwachsene ab 21 Jahre gesamt Spalten 16,17	Erwachsene ab 21 Jahre 25 bis unter 30	Erwachsene ab 21 Jahre 30 bis unter 40	Erwachsene ab 21 Jahre 40 bis unter 50	Erwachsene ab 21 Jahre 50 bis unter 60	Erwachsene ab 21 Jahre 60 und älter	Erwachsene ab 21 Jahre gesamt Spalten 18 - 23
1	2	3	4	5	6	7	8	9	10	11	12	13	14	15	16	17	18	19	20	21	22	23	24
898300	Umwelt/Verbr-schutz -Nebenges	G	442	0	0	0	2	3	5	2	4	6	27	38	14	20	34	32	105	82	80	71	404
899000	Straßenkriminalität	M	4468	5	15	37	65	160	282	250	302	552	476	1310	304	285	589	572	980	565	226	226	3158
899000	Straßenkriminalität	W	718	0	2	13	7	30	52	74	49	123	58	233	48	51	99	89	151	69	39	38	485
899000	Straßenkriminalität	G	5186	5	17	50	72	190	334	324	351	675	534	1543	352	336	688	661	1131	634	265	264	3643
899500	SB durch Graffiti insgesamt	M	239	0	0	4	3	14	21	29	38	67	44	132	19	16	35	22	27	16	4	3	107
899500	SB durch Graffiti insgesamt	W	45	0	0	0	1	11	12	9	7	16	2	30	2	2	4	2	5	3	1	0	15
899500	SB durch Graffiti insgesamt	G	284	0	0	4	4	25	33	38	45	83	46	162	21	18	39	24	32	19	5	3	122

Tabelle 062
Straftat und Staatsangehörigkeit nichtdeutscher Tatverdächtiger

In der Tabelle wird der Anteil der nichtdeutschen Tatverdächtigen - aufgeschlüsselt nach der Staatsangehörigkeit - an den Straftaten insgesamt und an den einzelnen Deliktsarten in absoluten Zahlen dargestellt.

Polizeiliche Kriminalstatistik
Art: Straftaten und Staatsangehörigkeit nichtdeutscher TV

Tabelle 62 Blatt 1 Erstellungsdatum: 24.01.2025
Bereich: 00000000-LAND_THUERINGEN / T6
Berechnungszeitraum vom 01.01.2024 bis 31.12.2024

Schlüs-selzahl Staat	S t a a t	TV ----	Straftatenschlüssel 000000	020000	020010	030000	100000	110000	111000	111700	111710	111720	111730	111800	111810	111820	112100	112110	112120	112130	113000	113010
1	2	3	4	5	6	7	8	9	10	11	12	13	14	15	16	17	18	19	20	21	22	23
...	.....	15094	24	20	20	4	500	211	36	31	27	1	3	5	1	4	54	25	27	2	1	1
121	ALBANIEN	143	0	0	0	0	4	2	0	0	0	0	0	0	0	0	1	1	0	0	0	0
122	BOSNIEN und HERZEGOWINA	33	0	0	0	0	2	1	1	1	1	0	0	0	0	0	0	0	0	0	0	0
124	BELGIEN	16	0	0	0	0	1	1	0	0	0	0	0	0	0	0	1	0	1	0	0	0
125	BULGARIEN	349	0	0	0	0	15	5	0	0	0	0	0	0	0	0	3	0	3	0	0	0
126	DÄNEMARK	8	0	0	0	0	0	0	0	0	0	0	0	0	0	0	0	0	0	0	0	0
127	ESTLAND	15	0	0	0	0	0	0	0	0	0	0	0	0	0	0	0	0	0	0	0	0
128	FINNLAND	3	0	0	0	0	0	0	0	0	0	0	0	0	0	0	0	0	0	0	0	0
129	FRANKREICH	47	0	0	0	0	1	1	0	0	0	0	0	0	0	0	0	0	0	0	0	0
130	KROATIEN	40	1	1	1	0	1	0	0	0	0	0	0	0	0	0	0	0	0	0	0	0
131	SLOWENIEN	19	0	0	0	0	0	0	0	0	0	0	0	0	0	0	0	0	0	0	0	0
134	GRIECHENLAND	50	0	0	0	0	1	0	0	0	0	0	0	0	0	0	0	0	0	0	0	0
135	IRLAND	10	0	0	0	0	0	0	0	0	0	0	0	0	0	0	0	0	0	0	0	0
137	ITALIEN	123	0	0	0	0	4	3	0	0	0	0	0	0	0	0	0	0	0	0	0	0
139	LETTLAND	145	1	1	1	0	1	1	0	0	0	0	0	0	0	0	0	0	0	0	0	0
140	MONTENEGRO	12	0	0	0	0	1	0	0	0	0	0	0	0	0	0	0	0	0	0	0	0
142	LITAUEN	122	1	1	1	0	1	0	0	0	0	0	0	0	0	0	0	0	0	0	0	0
143	LUXEMBURG	1	0	0	0	0	0	0	0	0	0	0	0	0	0	0	0	0	0	0	0	0
144	NORDMAZEDONIEN	167	0	0	0	0	7	3	0	0	0	0	0	0	0	0	0	0	0	0	0	0
145	MALTA	2	0	0	0	0	0	0	0	0	0	0	0	0	0	0	0	0	0	0	0	0
146	Moldau, Republik	126	0	0	0	0	3	2	0	0	0	0	0	0	0	0	1	1	0	0	0	0
148	NIEDERLANDE	43	0	0	0	0	0	0	0	0	0	0	0	0	0	0	0	0	0	0	0	0
149	NORWEGEN	1	0	0	0	0	0	0	0	0	0	0	0	0	0	0	0	0	0	0	0	0
150	KOSOVO	107	0	0	0	0	6	0	0	0	0	0	0	0	0	0	0	0	0	0	0	0
151	ÖSTERREICH	45	0	0	0	0	5	1	0	0	0	0	0	0	0	0	0	0	0	0	0	0
152	POLEN	1119	1	1	1	0	17	5	0	0	0	0	0	0	0	0	2	1	1	0	0	0
153	PORTUGAL	27	0	0	0	0	0	0	0	0	0	0	0	0	0	0	0	0	0	0	0	0
154	RUMÄNIEN	1235	7	3	3	4	28	6	0	0	0	0	0	0	0	0	1	1	0	0	0	0
155	SLOWAKEI	284	0	0	0	0	5	2	0	0	0	0	0	0	0	0	1	0	1	0	0	0
157	SCHWEDEN	8	0	0	0	0	0	0	0	0	0	0	0	0	0	0	0	0	0	0	0	0
158	SCHWEIZ	18	0	0	0	0	0	0	0	0	0	0	0	0	0	0	0	0	0	0	0	0
160	RUSSISCHE FÖDERATION	358	0	0	0	0	9	3	1	1	1	0	0	0	0	0	1	0	1	0	0	0
161	SPANIEN	65	0	0	0	0	0	0	0	0	0	0	0	0	0	0	0	0	0	0	0	0
163	TÜRKEI	687	0	0	0	0	19	11	4	4	3	0	1	0	0	0	1	0	1	0	0	0
164	TSCHECHISCHE REPUBLIK	176	0	0	0	0	2	0	0	0	0	0	0	0	0	0	0	0	0	0	0	0
165	UNGARN	146	0	0	0	0	10	2	0	0	0	0	0	0	0	0	2	2	0	0	0	0

Polizeiliche Kriminalstatistik
Art: Straftaten und Staatsangehörigkeit nichtdeutscher TV

Tabelle 62 Blatt 1 Erstellungsdatum: 24.01.2025
Bereich: 00000000-LAND_THUERINGEN / T6
Berechnungszeitraum vom 01.01.2024 bis 31.12.2024

Schlüs-selzahl Staat	S t a a t	TV ----	Straftatenschlüssel 000000	020000	020010	030000	100000	110000	111000	111700	111710	111720	111730	111800	111810	111820	112100	112110	112120	112130	113000	113010
1	2	3	4	5	6	7	8	9	10	11	12	13	14	15	16	17	18	19	20	21	22	23
166	UKRAINE	1659	0	0	0	0	42	13	0	0	0	0	0	0	0	0	3	1	2	0	1	1
168	VEREINIGTES KÖNIGREICH (GF	17	0	0	0	0	0	0	0	0	0	0	0	0	0	0	0	0	0	0	0	0
169	BELARUS	54	0	0	0	0	0	0	0	0	0	0	0	0	0	0	0	0	0	0	0	0
170	SERBIEN	209	1	1	1	0	11	5	0	0	0	0	0	0	0	0	2	2	0	0	0	0
181	ZYPERN	2	0	0	0	0	0	0	0	0	0	0	0	0	0	0	0	0	0	0	0	0
221	ALGERIEN	178	1	1	1	0	6	2	0	0	0	0	0	0	0	0	0	0	0	0	0	0
224	ERITREA	115	0	0	0	0	6	4	1	1	1	0	0	0	0	0	0	0	0	0	0	0
225	ÄTHIOPIEN	15	0	0	0	0	1	1	0	0	0	0	0	0	0	0	1	0	0	1	0	0
229	BENIN	10	0	0	0	0	0	0	0	0	0	0	0	0	0	0	0	0	0	0	0	0
230	DSCHIBUTI	0	0	0	0	0	0	0	0	0	0	0	0	0	0	0	0	0	0	0	0	0
231	COTE D'IVOIRE	24	0	0	0	0	0	0	0	0	0	0	0	0	0	0	0	0	0	0	0	0
232	NIGERIA	111	0	0	0	0	2	0	0	0	0	0	0	0	0	0	0	0	0	0	0	0
237	GAMBIA	10	0	0	0	0	0	0	0	0	0	0	0	0	0	0	0	0	0	0	0	0
238	GHANA	19	0	0	0	0	0	0	0	0	0	0	0	0	0	0	0	0	0	0	0	0
239	MAURETANIEN	1	0	0	0	0	0	0	0	0	0	0	0	0	0	0	0	0	0	0	0	0
243	KENIA	1	0	0	0	0	0	0	0	0	0	0	0	0	0	0	0	0	0	0	0	0
247	LIBERIA	2	0	0	0	0	0	0	0	0	0	0	0	0	0	0	0	0	0	0	0	0
248	LIBYEN	472	1	1	1	0	13	11	1	1	1	0	0	0	0	0	2	1	1	0	0	0
249	MADAGASKAR	3	0	0	0	0	0	0	0	0	0	0	0	0	0	0	0	0	0	0	0	0
251	MALI	1	0	0	0	0	0	0	0	0	0	0	0	0	0	0	0	0	0	0	0	0
252	MAROKKO	228	0	0	0	0	6	3	1	1	1	0	0	0	0	0	0	0	0	0	0	0
253	MAURITIUS	1	0	0	0	0	0	0	0	0	0	0	0	0	0	0	0	0	0	0	0	0
254	MOSAMBIK	1	0	0	0	0	0	0	0	0	0	0	0	0	0	0	0	0	0	0	0	0
255	NIGER	1	0	0	0	0	0	0	0	0	0	0	0	0	0	0	0	0	0	0	0	0
258	BURKINA FASO	4	0	0	0	0	0	0	0	0	0	0	0	0	0	0	0	0	0	0	0	0
259	GUINEA-BISSAU	5	0	0	0	0	0	0	0	0	0	0	0	0	0	0	0	0	0	0	0	0
261	GUINEA	32	0	0	0	0	0	0	0	0	0	0	0	0	0	0	0	0	0	0	0	0
262	KAMERUN	14	0	0	0	0	1	1	0	0	0	0	0	0	0	0	0	0	0	0	0	0
263	SÜDAFRIKA	1	0	0	0	0	0	0	0	0	0	0	0	0	0	0	0	0	0	0	0	0
267	NAMIBIA	1	0	0	0	0	0	0	0	0	0	0	0	0	0	0	0	0	0	0	0	0
269	SENEGAL	8	0	0	0	0	0	0	0	0	0	0	0	0	0	0	0	0	0	0	0	0
272	SIERRA LEONE	7	0	0	0	0	0	0	0	0	0	0	0	0	0	0	0	0	0	0	0	0
273	SOMALIA	109	0	0	0	0	5	1	0	0	0	0	0	0	0	0	0	0	0	0	0	0
277	SUDAN	12	0	0	0	0	0	0	0	0	0	0	0	0	0	0	0	0	0	0	0	0
278	SÜDSUDAN	2	0	0	0	0	0	0	0	0	0	0	0	0	0	0	0	0	0	0	0	0
282	TANSANIA, VEREINIGTE REPUB	4	0	0	0	0	0	0	0	0	0	0	0	0	0	0	0	0	0	0	0	0

Polizeiliche Kriminalstatistik
Art: Straftaten und Staatsangehörigkeit nichtdeutscher TV

Tabelle 62 Blatt 1 Erstellungsdatum: 24.01.2025
Bereich: 00000000-LAND_THUERINGEN / T6
Berechnungszeitraum vom 01.01.2024 bis 31.12.2024

Schlüs-selzahl Staat	S t a a t	TV ----	Straftatenschlüssel 000000	020000	020010	030000	100000	110000	111000	111700	111710	111720	111730	111800	111810	111820	112100	112110	112120	112130	113000	113010
1	2	3	4	5	6	7	8	9	10	11	12	13	14	15	16	17	18	19	20	21	22	23
283	TOGO	3	0	0	0	0	0	0	0	0	0	0	0	0	0	0	0	0	0	0	0	0
284	TSCHAD	1	0	0	0	0	0	0	0	0	0	0	0	0	0	0	0	0	0	0	0	0
285	TUNESIEN	208	0	0	0	0	5	4	0	0	0	0	0	0	0	0	2	2	0	0	0	0
286	UGANDA	6	0	0	0	0	1	1	0	0	0	0	0	0	0	0	1	0	0	1	0	0
287	ÄGYPTEN	33	0	0	0	0	0	0	0	0	0	0	0	0	0	0	0	0	0	0	0	0
289	ZENTRALAFRIKANISCHE REPUI	1	0	0	0	0	0	0	0	0	0	0	0	0	0	0	0	0	0	0	0	0
291	BURUNDI	1	0	0	0	0	0	0	0	0	0	0	0	0	0	0	0	0	0	0	0	0
323	ARGENTINIEN	1	0	0	0	0	0	0	0	0	0	0	0	0	0	0	0	0	0	0	0	0
326	Bolivien, Plurinationaler Staat	2	0	0	0	0	0	0	0	0	0	0	0	0	0	0	0	0	0	0	0	0
327	BRASILIEN	9	0	0	0	0	0	0	0	0	0	0	0	0	0	0	0	0	0	0	0	0
332	CHILE	1	0	0	0	0	0	0	0	0	0	0	0	0	0	0	0	0	0	0	0	0
334	COSTA RICA	1	0	0	0	0	0	0	0	0	0	0	0	0	0	0	0	0	0	0	0	0
335	DOMINIKANISCHE REPUBLIK	3	0	0	0	0	1	0	0	0	0	0	0	0	0	0	0	0	0	0	0	0
336	ECUADOR	1	0	0	0	0	0	0	0	0	0	0	0	0	0	0	0	0	0	0	0	0
337	EL SALVADOR	1	0	0	0	0	0	0	0	0	0	0	0	0	0	0	0	0	0	0	0	0
347	HONDURAS	1	0	0	0	0	0	0	0	0	0	0	0	0	0	0	0	0	0	0	0	0
348	KANADA	9	0	0	0	0	0	0	0	0	0	0	0	0	0	0	0	0	0	0	0	0
349	KOLUMBIEN	13	0	0	0	0	0	0	0	0	0	0	0	0	0	0	0	0	0	0	0	0
351	KUBA	6	0	0	0	0	2	1	0	0	0	0	0	0	0	0	0	0	0	0	0	0
353	MEXIKO	4	0	0	0	0	0	0	0	0	0	0	0	0	0	0	0	0	0	0	0	0
357	PANAMA	2	0	0	0	0	0	0	0	0	0	0	0	0	0	0	0	0	0	0	0	0
361	PERU	2	0	0	0	0	0	0	0	0	0	0	0	0	0	0	0	0	0	0	0	0
367	VENEZUELA	7	0	0	0	0	0	0	0	0	0	0	0	0	0	0	0	0	0	0	0	0
368	VEREINIGTE STAATEN (USA)	17	0	0	0	0	0	0	0	0	0	0	0	0	0	0	0	0	0	0	0	0
371	TRINIDAD UND TOBAGO	2	0	0	0	0	0	0	0	0	0	0	0	0	0	0	0	0	0	0	0	0
421	JEMEN	2	0	0	0	0	0	0	0	0	0	0	0	0	0	0	0	0	0	0	0	0
422	ARMENIEN	77	3	3	3	0	2	0	0	0	0	0	0	0	0	0	0	0	0	0	0	0
423	AFGHANISTAN	1223	2	2	2	0	65	36	6	6	4	1	1	0	0	0	6	3	3	0	0	0
425	ASERBAIDSCHAN	72	0	0	0	0	2	0	0	0	0	0	0	0	0	0	0	0	0	0	0	0
430	GEORGIEN	446	0	0	0	0	2	0	0	0	0	0	0	0	0	0	0	0	0	0	0	0
431	SRI LANKA	1	0	0	0	0	0	0	0	0	0	0	0	0	0	0	0	0	0	0	0	0
432	VIETNAM	91	1	1	1	0	3	2	0	0	0	0	0	0	0	0	1	0	1	0	0	0
436	INDIEN	86	0	0	0	0	10	4	0	0	0	0	0	0	0	0	2	1	1	0	0	0
437	INDONESIEN	14	0	0	0	0	1	0	0	0	0	0	0	0	0	0	0	0	0	0	0	0
438	IRAK	535	2	2	2	0	39	13	1	0	0	0	0	1	0	1	8	6	2	0	0	0
439	IRAN, ISLAMISCHE REPUBLIK	185	0	0	0	0	7	5	1	1	0	0	1	0	0	0	0	0	0	0	0	0

Polizeiliche Kriminalstatistik
Art: Straftaten und Staatsangehörigkeit nichtdeutscher TV

Tabelle 62 Blatt 1 Erstellungsdatum: 24.01.2025
Bereich: 00000000-LAND_THUERINGEN / T6
Berechnungszeitraum vom 01.01.2024 bis 31.12.2024

Schlüs-selzahl Staat	S t a a t	TV ----	Straftatenschlüssel 000000	020000	020010	030000	100000	110000	111000	111700	111710	111720	111730	111800	111810	111820	112100	112110	112120	112130	113000	113010
1	2	3	4	5	6	7	8	9	10	11	12	13	14	15	16	17	18	19	20	21	22	23
441	ISRAEL	16	0	0	0	0	0	0	0	0	0	0	0	0	0	0	0	0	0	0	0	0
442	JAPAN	2	0	0	0	0	0	0	0	0	0	0	0	0	0	0	0	0	0	0	0	0
444	KASACHSTAN	33	0	0	0	0	1	0	0	0	0	0	0	0	0	0	0	0	0	0	0	0
445	JORDANIEN	17	0	0	0	0	1	1	0	0	0	0	0	0	0	0	0	0	0	0	0	0
446	KAMBODSCHA	21	0	0	0	0	0	0	0	0	0	0	0	0	0	0	0	0	0	0	0	0
448	KUWAIT	3	0	0	0	0	0	0	0	0	0	0	0	0	0	0	0	0	0	0	0	0
450	KIRGISISTAN	6	0	0	0	0	0	0	0	0	0	0	0	0	0	0	0	0	0	0	0	0
451	LIBANON	34	0	0	0	0	0	0	0	0	0	0	0	0	0	0	0	0	0	0	0	0
457	MONGOLEI	3	0	0	0	0	0	0	0	0	0	0	0	0	0	0	0	0	0	0	0	0
458	NEPAL	1	0	0	0	0	1	0	0	0	0	0	0	0	0	0	0	0	0	0	0	0
460	BANGLADESCH	4	0	0	0	0	1	1	1	1	1	0	0	0	0	0	0	0	0	0	0	0
461	PAKISTAN	39	0	0	0	0	3	2	2	2	2	0	0	0	0	0	1	0	1	0	0	0
462	PHILIPPINEN	6	0	0	0	0	1	0	0	0	0	0	0	0	0	0	0	0	0	0	0	0
465	TAIWAN	1	0	0	0	0	0	0	0	0	0	0	0	0	0	0	0	0	0	0	0	0
467	KOREA, REPUBLIK	2	0	0	0	0	0	0	0	0	0	0	0	0	0	0	0	0	0	0	0	0
469	VEREINIGTE ARABISCHE EMIR/	1	0	0	0	0	1	1	0	0	0	0	0	0	0	0	0	0	0	0	0	0
470	TADSCHIKISTAN	14	0	0	0	0	0	0	0	0	0	0	0	0	0	0	0	0	0	0	0	0
471	TURKMENISTAN	12	0	0	0	0	0	0	0	0	0	0	0	0	0	0	0	0	0	0	0	0
472	SAUDI-ARABIEN	1	0	0	0	0	0	0	0	0	0	0	0	0	0	0	0	0	0	0	0	0
475	SYRIEN, ARABISCHE REPUBLIK	2282	2	2	2	0	108	48	16	12	12	0	0	4	1	3	11	3	8	0	0	0
476	THAILAND	29	0	0	0	0	0	0	0	0	0	0	0	0	0	0	0	0	0	0	0	0
477	USBEKISTAN	17	0	0	0	0	0	0	0	0	0	0	0	0	0	0	0	0	0	0	0	0
479	CHINA	24	0	0	0	0	0	0	0	0	0	0	0	0	0	0	0	0	0	0	0	0
482	MALAYSIA	1	0	0	0	0	0	0	0	0	0	0	0	0	0	0	0	0	0	0	0	0
523	AUSTRALIEN	3	0	0	0	0	1	0	0	0	0	0	0	0	0	0	0	0	0	0	0	0
997	STAATENLOS	58	0	0	0	0	1	0	0	0	0	0	0	0	0	0	0	0	0	0	0	0
998	UNGEKLÄRT	296	0	0	0	0	5	2	0	0	0	0	0	0	0	0	0	0	0	0	0	0
999	KEINE ANGABEN	18	0	0	0	0	0	0	0	0	0	0	0	0	0	0	0	0	0	0	0	0

Polizeiliche Kriminalstatistik
Art: Straftaten und Staatsangehörigkeit nichtdeutscher TV

Tabelle 62 Blatt 2 Erstellungsdatum: 24.01.2025
Bereich: 00000000-LAND_THUERINGEN / T6
Berechnungszeitraum vom 01.01.2024 bis 31.12.2024

Schlüs-selzahl Staat	S t a a t	TV ----	Straftatenschlüssel 114000	130000	131000	131100	131200	131400	131410	131411	131500	131700	131710	132000	132010	132020	133000	133100	133700	140000	143000	143010
1	2	3	4	5	6	7	8	9	10	11	12	13	14	15	16	17	18	19	20	21	22	23
...	.....	15094	124	68	32	16	5	1	1	1	8	2	2	33	27	6	4	2	2	231	223	2
121	ALBANIEN	143	1	0	0	0	0	0	0	0	0	0	0	0	0	0	0	0	0	2	2	0
122	BOSNIEN und HERZEGOWINA	33	0	0	0	0	0	0	0	0	0	0	0	0	0	0	0	0	0	1	1	0
124	BELGIEN	16	0	0	0	0	0	0	0	0	0	0	0	0	0	0	0	0	0	0	0	0
125	BULGARIEN	349	2	0	0	0	0	0	0	0	0	0	0	0	0	0	0	0	0	10	10	0
126	DÄNEMARK	8	0	0	0	0	0	0	0	0	0	0	0	0	0	0	0	0	0	0	0	0
127	ESTLAND	15	0	0	0	0	0	0	0	0	0	0	0	0	0	0	0	0	0	0	0	0
128	FINNLAND	3	0	0	0	0	0	0	0	0	0	0	0	0	0	0	0	0	0	0	0	0
129	FRANKREICH	47	1	0	0	0	0	0	0	0	0	0	0	0	0	0	0	0	0	0	0	0
130	KROATIEN	40	0	0	0	0	0	0	0	0	0	0	0	0	0	0	0	0	0	1	1	0
131	SLOWENIEN	19	0	0	0	0	0	0	0	0	0	0	0	0	0	0	0	0	0	0	0	0
134	GRIECHENLAND	50	0	1	0	0	0	0	0	0	0	0	0	1	1	0	0	0	0	0	0	0
135	IRLAND	10	0	0	0	0	0	0	0	0	0	0	0	0	0	0	0	0	0	0	0	0
137	ITALIEN	123	3	0	0	0	0	0	0	0	0	0	0	0	0	0	0	0	0	1	1	0
139	LETTLAND	145	1	0	0	0	0	0	0	0	0	0	0	0	0	0	0	0	0	0	0	0
140	MONTENEGRO	12	0	0	0	0	0	0	0	0	0	0	0	0	0	0	0	0	0	1	1	0
142	LITAUEN	122	0	0	0	0	0	0	0	0	0	0	0	0	0	0	0	0	0	1	1	0
143	LUXEMBURG	1	0	0	0	0	0	0	0	0	0	0	0	0	0	0	0	0	0	0	0	0
144	NORDMAZEDONIEN	167	3	0	0	0	0	0	0	0	0	0	0	0	0	0	0	0	0	4	2	0
145	MALTA	2	0	0	0	0	0	0	0	0	0	0	0	0	0	0	0	0	0	0	0	0
146	Moldau, Republik	126	2	1	1	0	0	0	0	0	0	1	1	0	0	0	0	0	0	0	0	0
148	NIEDERLANDE	43	0	0	0	0	0	0	0	0	0	0	0	0	0	0	0	0	0	0	0	0
149	NORWEGEN	1	0	0	0	0	0	0	0	0	0	0	0	0	0	0	0	0	0	0	0	0
150	KOSOVO	107	0	1	0	0	0	0	0	0	0	0	0	1	1	0	0	0	0	5	4	0
151	ÖSTERREICH	45	1	1	1	1	0	0	0	0	0	0	0	1	1	0	0	0	0	3	3	0
152	POLEN	1119	3	6	0	0	0	0	0	0	0	0	0	6	5	1	0	0	0	6	6	0
153	PORTUGAL	27	0	0	0	0	0	0	0	0	0	0	0	0	0	0	0	0	0	0	0	0
154	RUMÄNIEN	1235	5	4	1	0	1	0	0	0	0	0	0	2	2	0	1	1	0	18	18	0
155	SLOWAKEI	284	1	1	1	1	0	0	0	0	0	0	0	0	0	0	0	0	0	2	2	0
157	SCHWEDEN	8	0	0	0	0	0	0	0	0	0	0	0	0	0	0	0	0	0	0	0	0
158	SCHWEIZ	18	0	0	0	0	0	0	0	0	0	0	0	0	0	0	0	0	0	0	0	0
160	RUSSISCHE FÖDERATION	358	1	2	0	0	0	0	0	0	0	0	0	2	2	0	0	0	0	4	4	0
161	SPANIEN	65	0	0	0	0	0	0	0	0	0	0	0	0	0	0	0	0	0	0	0	0
163	TÜRKEI	687	6	0	0	0	0	0	0	0	0	0	0	0	0	0	0	0	0	8	7	0
164	TSCHECHISCHE REPUBLIK	176	0	0	0	0	0	0	0	0	0	0	0	0	0	0	0	0	0	2	1	0
165	UNGARN	146	0	3	2	1	1	0	0	0	0	0	0	1	0	1	0	0	0	6	6	0

166	UKRAINE	1659	9	4	4	4	0	0	0	0	0	0	0	0	0	0	0	0	0	26	25	0
168	VEREINIGTES KÖNIGREICH (GF	17	0	0	0	0	0	0	0	0	0	0	0	0	0	0	0	0	0	0	0	0
169	BELARUS	54	0	0	0	0	0	0	0	0	0	0	0	0	0	0	0	0	0	0	0	0
170	SERBIEN	209	3	0	0	0	0	0	0	0	0	0	0	0	0	0	0	0	0	6	6	0
181	ZYPERN	2	0	0	0	0	0	0	0	0	0	0	0	0	0	0	0	0	0	0	0	0
221	ALGERIEN	178	2	3	0	0	0	0	0	0	0	0	0	2	2	0	1	1	0	1	1	0
224	ERITREA	115	3	1	0	0	0	0	0	0	0	0	0	1	1	0	0	0	0	1	1	0
225	ÄTHIOPIEN	15	0	0	0	0	0	0	0	0	0	0	0	0	0	0	0	0	0	0	0	0
229	BENIN	10	0	0	0	0	0	0	0	0	0	0	0	0	0	0	0	0	0	0	0	0
230	DSCHIBUTI	0	0	0	0	0	0	0	0	0	0	0	0	0	0	0	0	0	0	0	0	0
231	COTE D'IVOIRE	24	0	0	0	0	0	0	0	0	0	0	0	0	0	0	0	0	0	0	0	0
232	NIGERIA	111	0	2	1	0	0	0	0	0	1	0	0	1	1	0	0	0	0	0	0	0
237	GAMBIA	10	0	0	0	0	0	0	0	0	0	0	0	0	0	0	0	0	0	0	0	0
238	GHANA	19	0	0	0	0	0	0	0	0	0	0	0	0	0	0	0	0	0	0	0	0
239	MAURETANIEN	1	0	0	0	0	0	0	0	0	0	0	0	0	0	0	0	0	0	0	0	0
243	KENIA	1	0	0	0	0	0	0	0	0	0	0	0	0	0	0	0	0	0	0	0	0
247	LIBERIA	2	0	0	0	0	0	0	0	0	0	0	0	0	0	0	0	0	0	0	0	0
248	LIBYEN	472	8	2	0	0	0	0	0	0	0	0	0	2	0	2	0	0	0	1	1	0
249	MADAGASKAR	3	0	0	0	0	0	0	0	0	0	0	0	0	0	0	0	0	0	0	0	0
251	MALI	1	0	0	0	0	0	0	0	0	0	0	0	0	0	0	0	0	0	0	0	0
252	MAROKKO	228	2	1	0	0	0	0	0	0	0	0	0	1	1	0	0	0	0	2	2	0
253	MAURITIUS	1	0	0	0	0	0	0	0	0	0	0	0	0	0	0	0	0	0	0	0	0
254	MOSAMBIK	1	0	0	0	0	0	0	0	0	0	0	0	0	0	0	0	0	0	0	0	0
255	NIGER	1	0	0	0	0	0	0	0	0	0	0	0	0	0	0	0	0	0	0	0	0
258	BURKINA FASO	4	0	0	0	0	0	0	0	0	0	0	0	0	0	0	0	0	0	0	0	0
259	GUINEA-BISSAU	5	0	0	0	0	0	0	0	0	0	0	0	0	0	0	0	0	0	0	0	0
261	GUINEA	32	0	0	0	0	0	0	0	0	0	0	0	0	0	0	0	0	0	0	0	0
262	KAMERUN	14	1	0	0	0	0	0	0	0	0	0	0	0	0	0	0	0	0	0	0	0
263	SÜDAFRIKA	1	0	0	0	0	0	0	0	0	0	0	0	0	0	0	0	0	0	0	0	0
267	NAMIBIA	1	0	0	0	0	0	0	0	0	0	0	0	0	0	0	0	0	0	0	0	0
269	SENEGAL	8	0	0	0	0	0	0	0	0	0	0	0	0	0	0	0	0	0	0	0	0
272	SIERRA LEONE	7	0	0	0	0	0	0	0	0	0	0	0	0	0	0	0	0	0	0	0	0
273	SOMALIA	109	1	3	0	0	0	0	0	0	0	0	0	3	2	1	0	0	0	2	2	0
277	SUDAN	12	0	0	0	0	0	0	0	0	0	0	0	0	0	0	0	0	0	0	0	0
278	SÜDSUDAN	2	0	0	0	0	0	0	0	0	0	0	0	0	0	0	0	0	0	0	0	0
282	TANSANIA, VEREINIGTE REPUE	4	0	0	0	0	0	0	0	0	0	0	0	0	0	0	0	0	0	0	0	0
283	TOGO	3	0	0	0	0	0	0	0	0	0	0	0	0	0	0	0	0	0	0	0	0
284	TSCHAD	1	0	0	0	0	0	0	0	0	0	0	0	0	0	0	0	0	0	0	0	0
285	TUNESIEN	208	2	1	0	0	0	0	0	0	0	0	0	1	1	0	0	0	0	0	0	0
286	UGANDA	6	0	0	0	0	0	0	0	0	0	0	0	0	0	0	0	0	0	0	0	0
287	ÄGYPTEN	33	0	0	0	0	0	0	0	0	0	0	0	0	0	0	0	0	0	0	0	0
289	ZENTRALAFRIKANISCHE REPUI	1	0	0	0	0	0	0	0	0	0	0	0	0	0	0	0	0	0	0	0	0
291	BURUNDI	1	0	0	0	0	0	0	0	0	0	0	0	0	0	0	0	0	0	0	0	0

323	ARGENTINIEN	1	0	0	0	0	0	0	0	0	0	0	0	0	0	0	0	0	0	0	0	0
326	Bolivien, Plurinationaler Staat	2	0	0	0	0	0	0	0	0	0	0	0	0	0	0	0	0	0	0	0	0
327	BRASILIEN	9	0	0	0	0	0	0	0	0	0	0	0	0	0	0	0	0	0	0	0	0
332	CHILE	1	0	0	0	0	0	0	0	0	0	0	0	0	0	0	0	0	0	0	0	0
334	COSTA RICA	1	0	0	0	0	0	0	0	0	0	0	0	0	0	0	0	0	0	0	0	0
335	DOMINIKANISCHE REPUBLIK	3	0	0	0	0	0	0	0	0	0	0	0	0	0	0	0	0	0	1	1	0
336	ECUADOR	1	0	0	0	0	0	0	0	0	0	0	0	0	0	0	0	0	0	0	0	0
337	EL SALVADOR	1	0	0	0	0	0	0	0	0	0	0	0	0	0	0	0	0	0	0	0	0
347	HONDURAS	1	0	0	0	0	0	0	0	0	0	0	0	0	0	0	0	0	0	0	0	0
348	KANADA	9	0	0	0	0	0	0	0	0	0	0	0	0	0	0	0	0	0	0	0	0
349	KOLUMBIEN	13	0	0	0	0	0	0	0	0	0	0	0	0	0	0	0	0	0	0	0	0
351	KUBA	6	1	0	0	0	0	0	0	0	0	0	0	0	0	0	0	0	0	1	1	0
353	MEXIKO	4	0	0	0	0	0	0	0	0	0	0	0	0	0	0	0	0	0	0	0	0
357	PANAMA	2	0	0	0	0	0	0	0	0	0	0	0	0	0	0	0	0	0	0	0	0
361	PERU	2	0	0	0	0	0	0	0	0	0	0	0	0	0	0	0	0	0	0	0	0
367	VENEZUELA	7	0	0	0	0	0	0	0	0	0	0	0	0	0	0	0	0	0	0	0	0
368	VEREINIGTE STAATEN (USA)	17	0	0	0	0	0	0	0	0	0	0	0	0	0	0	0	0	0	0	0	0
371	TRINIDAD UND TOBAGO	2	0	0	0	0	0	0	0	0	0	0	0	0	0	0	0	0	0	0	0	0
421	JEMEN	2	0	0	0	0	0	0	0	0	0	0	0	0	0	0	0	0	0	0	0	0
422	ARMENIEN	77	0	0	0	0	0	0	0	0	0	0	0	0	0	0	0	0	0	2	2	0
423	AFGHANISTAN	1223	24	11	7	2	1	0	0	0	3	1	1	3	3	0	1	0	1	21	20	0
425	ASERBAIDSCHAN	72	0	0	0	0	0	0	0	0	0	0	0	0	0	0	0	0	0	2	2	0
430	GEORGIEN	446	0	0	0	0	0	0	0	0	0	0	0	0	0	0	0	0	0	2	2	0
431	SRI LANKA	1	0	0	0	0	0	0	0	0	0	0	0	0	0	0	0	0	0	0	0	0
432	VIETNAM	91	2	0	0	0	0	0	0	0	0	0	0	0	0	0	0	0	0	1	1	0
436	INDIEN	86	3	2	1	1	0	0	0	0	0	0	0	1	1	0	0	0	0	4	4	0
437	INDONESIEN	14	0	0	0	0	0	0	0	0	0	0	0	0	0	0	0	0	0	1	1	0
438	IRAK	535	4	3	3	2	0	0	0	0	1	0	0	0	0	0	0	0	0	24	24	1
439	IRAN, ISLAMISCHE REPUBLIK	185	4	1	1	1	0	0	0	0	0	0	0	0	0	0	0	0	0	1	1	0
441	ISRAEL	16	0	0	0	0	0	0	0	0	0	0	0	0	0	0	0	0	0	0	0	0
442	JAPAN	2	0	0	0	0	0	0	0	0	0	0	0	0	0	0	0	0	0	0	0	0
444	KASACHSTAN	33	0	0	0	0	0	0	0	0	0	0	0	0	0	0	0	0	0	1	1	0
445	JORDANIEN	17	1	0	0	0	0	0	0	0	0	0	0	0	0	0	0	0	0	0	0	0
446	KAMBODSCHA	21	0	0	0	0	0	0	0	0	0	0	0	0	0	0	0	0	0	0	0	0
448	KUWAIT	3	0	0	0	0	0	0	0	0	0	0	0	0	0	0	0	0	0	0	0	0
450	KIRGISISTAN	6	0	0	0	0	0	0	0	0	0	0	0	0	0	0	0	0	0	0	0	0
451	LIBANON	34	0	0	0	0	0	0	0	0	0	0	0	0	0	0	0	0	0	0	0	0
457	MONGOLEI	3	0	0	0	0	0	0	0	0	0	0	0	0	0	0	0	0	0	0	0	0
458	NEPAL	1	0	1	0	0	0	0	0	0	0	0	0	1	1	0	0	0	0	0	0	0
460	BANGLADESCH	4	0	0	0	0	0	0	0	0	0	0	0	0	0	0	0	0	0	0	0	0
461	PAKISTAN	39	0	0	0	0	0	0	0	0	0	0	0	0	0	0	0	0	0	1	1	0
462	PHILIPPINEN	6	0	0	0	0	0	0	0	0	0	0	0	0	0	0	0	0	0	1	1	0
465	TAIWAN	1	0	0	0	0	0	0	0	0	0	0	0	0	0	0	0	0	0	0	0	0

467	KOREA, REPUBLIK	2	0	0	0	0	0	0	0	0	0	0	0	0	0	0	0	0	0	0	0	0
469	VEREINIGTE ARABISCHE EMIRA	1	1	0	0	0	0	0	0	0	0	0	0	0	0	0	0	0	0	0	0	0
470	TADSCHIKISTAN	14	0	0	0	0	0	0	0	0	0	0	0	0	0	0	0	0	0	0	0	0
471	TURKMENISTAN	12	0	0	0	0	0	0	0	0	0	0	0	0	0	0	0	0	0	0	0	0
472	SAUDI-ARABIEN	1	0	0	0	0	0	0	0	0	0	0	0	0	0	0	0	0	0	0	0	0
475	SYRIEN, ARABISCHE REPUBLIK	2282	21	12	9	3	2	1	1	1	3	0	0	2	1	1	1	0	1	50	49	0
476	THAILAND	29	0	0	0	0	0	0	0	0	0	0	0	0	0	0	0	0	0	0	0	0
477	USBEKISTAN	17	0	0	0	0	0	0	0	0	0	0	0	0	0	0	0	0	0	0	0	0
479	CHINA	24	0	0	0	0	0	0	0	0	0	0	0	0	0	0	0	0	0	0	0	0
482	MALAYSIA	1	0	0	0	0	0	0	0	0	0	0	0	0	0	0	0	0	0	0	0	0
523	AUSTRALIEN	3	0	0	0	0	0	0	0	0	0	0	0	0	0	0	0	0	0	1	1	0
997	STAATENLOS	58	0	1	0	0	0	0	0	0	0	0	0	1	1	0	0	0	0	0	0	0
998	UNGEKLÄRT	296	2	0	0	0	0	0	0	0	0	0	0	0	0	0	0	0	0	3	3	1
999	KEINE ANGABEN	18	0	0	0	0	0	0	0	0	0	0	0	0	0	0	0	0	0	0	0	0

Polizeiliche Kriminalstatistik
Art: Straftaten und Staatsangehörigkeit nichtdeutscher TV

Tabelle 62 Blatt 3 Erstellungsdatum: 24.01.2025
Bereich: 00000000-LAND_THUERINGEN / T6
Berechnungszeitraum vom 01.01.2024 bis 31.12.2024

Schlüs-selzahl Staat	S t a a t	TV ----	Straftatenschlüssel 143100	143200	143210	143211	143212	143213	143214	143230	143500	143510	143511	143512	143513	143530	145000	200000	210000	210010	210020	210040
1	2	3	4	5	6	7	8	9	10	11	12	13	14	15	16	17	18	19	20	21	22	23
...	.....	15094	4	194	165	149	9	1	8	31	28	20	13	6	1	8	8	4369	287	41	30	94
121	ALBANIEN	143	0	2	2	2	0	0	0	0	0	0	0	0	0	0	0	40	3	0	1	1
122	BOSNIEN und HERZEGOWINA	33	0	1	1	1	0	0	0	0	0	0	0	0	0	0	0	7	0	0	0	0
124	BELGIEN	16	0	0	0	0	0	0	0	0	0	0	0	0	0	0	0	2	0	0	0	0
125	BULGARIEN	349	0	8	7	7	0	0	0	2	2	2	1	0	1	0	0	97	9	1	0	4
126	DÄNEMARK	8	0	0	0	0	0	0	0	0	0	0	0	0	0	0	0	0	0	0	0	0
127	ESTLAND	15	0	0	0	0	0	0	0	0	0	0	0	0	0	0	0	5	0	0	0	0
128	FINNLAND	3	0	0	0	0	0	0	0	0	0	0	0	0	0	0	0	0	0	0	0	0
129	FRANKREICH	47	0	0	0	0	0	0	0	0	0	0	0	0	0	0	0	7	1	1	1	0
130	KROATIEN	40	0	1	0	0	0	0	0	1	0	0	0	0	0	0	0	5	0	0	0	0
131	SLOWENIEN	19	0	0	0	0	0	0	0	0	0	0	0	0	0	0	0	6	0	0	0	0
134	GRIECHENLAND	50	0	0	0	0	0	0	0	0	0	0	0	0	0	0	0	18	1	0	0	0
135	IRLAND	10	0	0	0	0	0	0	0	0	0	0	0	0	0	0	0	0	0	0	0	0
137	ITALIEN	123	0	1	0	0	0	0	0	1	0	0	0	0	0	0	0	26	0	0	0	0
139	LETTLAND	145	0	0	0	0	0	0	0	0	0	0	0	0	0	0	0	41	1	0	0	1
140	MONTENEGRO	12	0	1	1	1	0	0	0	0	0	0	0	0	0	0	0	4	0	0	0	0
142	LITAUEN	122	0	1	1	1	0	0	0	0	0	0	0	0	0	0	0	39	0	0	0	0
143	LUXEMBURG	1	0	0	0	0	0	0	0	0	0	0	0	0	0	0	0	0	0	0	0	0
144	NORDMAZEDONIEN	167	0	2	2	2	0	0	0	0	0	0	0	0	0	0	2	35	2	1	0	0
145	MALTA	2	0	0	0	0	0	0	0	0	0	0	0	0	0	0	0	1	0	0	0	0
146	Moldau, Republik	126	0	0	0	0	0	0	0	0	0	0	0	0	0	0	0	12	2	1	0	0
148	NIEDERLANDE	43	0	0	0	0	0	0	0	0	0	0	0	0	0	0	0	6	0	0	0	0
149	NORWEGEN	1	0	0	0	0	0	0	0	0	0	0	0	0	0	0	0	0	0	0	0	0
150	KOSOVO	107	0	4	3	2	1	0	0	1	0	0	0	0	0	0	1	32	3	0	0	1
151	ÖSTERREICH	45	1	2	1	1	0	0	0	1	0	0	0	0	0	0	0	11	0	0	0	0
152	POLEN	1119	0	5	5	5	0	0	0	1	1	1	0	1	0	0	0	326	19	2	1	11
153	PORTUGAL	27	0	0	0	0	0	0	0	0	0	0	0	0	0	0	0	11	0	0	0	0
154	RUMÄNIEN	1235	0	15	13	11	1	1	0	2	5	1	1	0	0	4	0	274	12	1	0	8
155	SLOWAKEI	284	0	0	0	0	0	0	0	0	2	2	2	0	0	0	0	80	8	1	2	2
157	SCHWEDEN	8	0	0	0	0	0	0	0	0	0	0	0	0	0	0	0	1	0	0	0	0
158	SCHWEIZ	18	0	0	0	0	0	0	0	0	0	0	0	0	0	0	0	1	0	0	0	0
160	RUSSISCHE FÖDERATION	358	0	3	3	2	1	0	0	0	1	1	1	0	0	0	0	96	7	1	0	1
161	SPANIEN	65	0	0	0	0	0	0	0	0	0	0	0	0	0	0	0	11	1	0	1	0
163	TÜRKEI	687	0	7	7	7	0	0	0	0	0	0	0	0	0	0	1	198	6	2	0	2
164	TSCHECHISCHE REPUBLIK	176	0	0	0	0	0	0	0	0	1	0	0	0	0	1	1	51	5	0	0	0
165	UNGARN	146	0	6	6	5	0	0	1	0	0	0	0	0	0	0	0	38	1	1	0	0

166	UKRAINE	1659	2	22	19	14	1	0	4	3	1	1	0	1	0	0	1	488	20	4	0	8
168	VEREINIGTES KÖNIGREICH (GF	17	0	0	0	0	0	0	0	0	0	0	0	0	0	0	0	5	0	0	0	0
169	BELARUS	54	0	0	0	0	0	0	0	0	0	0	0	0	0	0	0	8	0	0	0	0
170	SERBIEN	209	0	6	6	4	2	0	0	0	0	0	0	0	0	0	0	64	5	1	0	0
181	ZYPERN	2	0	0	0	0	0	0	0	0	0	0	0	0	0	0	0	0	0	0	0	0
221	ALGERIEN	178	0	1	1	1	0	0	0	0	0	0	0	0	0	0	0	55	15	1	3	7
224	ERITREA	115	0	1	1	1	0	0	0	0	0	0	0	0	0	0	0	49	1	0	0	0
225	ÄTHIOPIEN	15	0	0	0	0	0	0	0	0	0	0	0	0	0	0	0	3	0	0	0	0
229	BENIN	10	0	0	0	0	0	0	0	0	0	0	0	0	0	0	0	0	0	0	0	0
230	DSCHIBUTI	0	0	0	0	0	0	0	0	0	0	0	0	0	0	0	0	0	0	0	0	0
231	COTE D'IVOIRE	24	0	0	0	0	0	0	0	0	0	0	0	0	0	0	0	3	0	0	0	0
232	NIGERIA	111	0	0	0	0	0	0	0	0	0	0	0	0	0	0	0	22	0	0	0	0
237	GAMBIA	10	0	0	0	0	0	0	0	0	0	0	0	0	0	0	0	1	0	0	0	0
238	GHANA	19	0	0	0	0	0	0	0	0	0	0	0	0	0	0	0	3	0	0	0	0
239	MAURETANIEN	1	0	0	0	0	0	0	0	0	0	0	0	0	0	0	0	0	0	0	0	0
243	KENIA	1	0	0	0	0	0	0	0	0	0	0	0	0	0	0	0	1	0	0	0	0
247	LIBERIA	2	0	0	0	0	0	0	0	0	0	0	0	0	0	0	0	0	0	0	0	0
248	LIBYEN	472	0	1	0	0	0	0	0	1	0	0	0	0	0	0	0	176	23	2	5	9
249	MADAGASKAR	3	0	0	0	0	0	0	0	0	0	0	0	0	0	0	0	2	0	0	0	0
251	MALI	1	0	0	0	0	0	0	0	0	0	0	0	0	0	0	0	0	0	0	0	0
252	MAROKKO	228	0	2	2	2	0	0	0	0	0	0	0	0	0	0	0	70	11	0	2	4
253	MAURITIUS	1	0	0	0	0	0	0	0	0	0	0	0	0	0	0	0	0	0	0	0	0
254	MOSAMBIK	1	0	0	0	0	0	0	0	0	0	0	0	0	0	0	0	0	0	0	0	0
255	NIGER	1	0	0	0	0	0	0	0	0	0	0	0	0	0	0	0	0	0	0	0	0
258	BURKINA FASO	4	0	0	0	0	0	0	0	0	0	0	0	0	0	0	0	0	0	0	0	0
259	GUINEA-BISSAU	5	0	0	0	0	0	0	0	0	0	0	0	0	0	0	0	1	1	0	0	0
261	GUINEA	32	0	0	0	0	0	0	0	0	0	0	0	0	0	0	0	6	0	0	0	0
262	KAMERUN	14	0	0	0	0	0	0	0	0	0	0	0	0	0	0	0	0	0	0	0	0
263	SÜDAFRIKA	1	0	0	0	0	0	0	0	0	0	0	0	0	0	0	0	1	0	0	0	0
267	NAMIBIA	1	0	0	0	0	0	0	0	0	0	0	0	0	0	0	0	1	0	0	0	0
269	SENEGAL	8	0	0	0	0	0	0	0	0	0	0	0	0	0	0	0	1	0	0	0	0
272	SIERRA LEONE	7	0	0	0	0	0	0	0	0	0	0	0	0	0	0	0	3	0	0	0	0
273	SOMALIA	109	0	2	1	1	0	0	0	1	0	0	0	0	0	0	0	34	4	0	2	2
277	SUDAN	12	0	0	0	0	0	0	0	0	0	0	0	0	0	0	0	2	0	0	0	0
278	SÜDSUDAN	2	0	0	0	0	0	0	0	0	0	0	0	0	0	0	0	0	0	0	0	0
282	TANSANIA, VEREINIGTE REPUE	4	0	0	0	0	0	0	0	0	0	0	0	0	0	0	0	0	0	0	0	0
283	TOGO	3	0	0	0	0	0	0	0	0	0	0	0	0	0	0	0	0	0	0	0	0
284	TSCHAD	1	0	0	0	0	0	0	0	0	0	0	0	0	0	0	0	0	0	0	0	0
285	TUNESIEN	208	0	0	0	0	0	0	0	0	0	0	0	0	0	0	0	59	10	2	1	5
286	UGANDA	6	0	0	0	0	0	0	0	0	0	0	0	0	0	0	0	0	0	0	0	0
287	ÄGYPTEN	33	0	0	0	0	0	0	0	0	0	0	0	0	0	0	0	8	0	0	0	0
289	ZENTRALAFRIKANISCHE REPUI	1	0	0	0	0	0	0	0	0	0	0	0	0	0	0	0	0	0	0	0	0
291	BURUNDI	1	0	0	0	0	0	0	0	0	0	0	0	0	0	0	0	0	0	0	0	0

323	ARGENTINIEN	1	0	0	0	0	0	0	0	0	0	0	0	0	0	0	0	0	0	0	0	0
326	Bolivien, Plurinationaler Staat	2	0	0	0	0	0	0	0	0	0	0	0	0	0	0	0	0	0	0	0	0
327	BRASILIEN	9	0	0	0	0	0	0	0	0	0	0	0	0	0	0	0	4	0	0	0	0
332	CHILE	1	0	0	0	0	0	0	0	0	0	0	0	0	0	0	0	0	0	0	0	0
334	COSTA RICA	1	0	0	0	0	0	0	0	0	0	0	0	0	0	0	0	0	0	0	0	0
335	DOMINIKANISCHE REPUBLIK	3	0	0	0	0	0	0	0	0	1	0	0	0	0	1	0	0	0	0	0	0
336	ECUADOR	1	0	0	0	0	0	0	0	0	0	0	0	0	0	0	0	0	0	0	0	0
337	EL SALVADOR	1	0	0	0	0	0	0	0	0	0	0	0	0	0	0	0	0	0	0	0	0
347	HONDURAS	1	0	0	0	0	0	0	0	0	0	0	0	0	0	0	0	1	0	0	0	0
348	KANADA	9	0	0	0	0	0	0	0	0	0	0	0	0	0	0	0	1	0	0	0	0
349	KOLUMBIEN	13	0	0	0	0	0	0	0	0	0	0	0	0	0	0	0	3	0	0	0	0
351	KUBA	6	0	0	0	0	0	0	0	0	1	1	0	1	0	0	0	0	0	0	0	0
353	MEXIKO	4	0	0	0	0	0	0	0	0	0	0	0	0	0	0	0	0	0	0	0	0
357	PANAMA	2	0	0	0	0	0	0	0	0	0	0	0	0	0	0	0	1	0	0	0	0
361	PERU	2	0	0	0	0	0	0	0	0	0	0	0	0	0	0	0	0	0	0	0	0
367	VENEZUELA	7	0	0	0	0	0	0	0	0	0	0	0	0	0	0	0	3	0	0	0	0
368	VEREINIGTE STAATEN (USA)	17	0	0	0	0	0	0	0	0	0	0	0	0	0	0	0	2	0	0	0	0
371	TRINIDAD UND TOBAGO	2	0	0	0	0	0	0	0	0	0	0	0	0	0	0	0	0	0	0	0	0
421	JEMEN	2	0	0	0	0	0	0	0	0	0	0	0	0	0	0	0	1	0	0	0	0
422	ARMENIEN	77	0	2	2	2	0	0	0	0	0	0	0	0	0	0	0	23	2	0	0	1
423	AFGHANISTAN	1223	0	16	13	11	2	0	1	3	5	3	3	0	0	2	1	440	24	12	4	1
425	ASERBAIDSCHAN	72	0	2	2	2	0	0	0	0	0	0	0	0	0	0	0	30	0	0	0	0
430	GEORGIEN	446	0	2	1	1	0	0	0	1	0	0	0	0	0	0	0	61	20	0	0	19
431	SRI LANKA	1	0	0	0	0	0	0	0	0	0	0	0	0	0	0	0	1	0	0	0	0
432	VIETNAM	91	0	1	1	1	0	0	0	0	0	0	0	0	0	0	0	19	0	0	0	0
436	INDIEN	86	0	4	4	4	0	0	0	0	0	0	0	0	0	0	0	15	2	0	0	1
437	INDONESIEN	14	0	1	0	0	0	0	0	1	0	0	0	0	0	0	0	1	0	0	0	0
438	IRAK	535	1	20	18	18	0	0	1	2	3	3	2	1	0	0	0	226	11	1	0	1
439	IRAN, ISLAMISCHE REPUBLIK	185	0	1	1	1	0	0	0	0	0	0	0	0	0	0	0	56	0	0	0	0
441	ISRAEL	16	0	0	0	0	0	0	0	0	0	0	0	0	0	0	0	3	0	0	0	0
442	JAPAN	2	0	0	0	0	0	0	0	0	0	0	0	0	0	0	0	0	0	0	0	0
444	KASACHSTAN	33	0	1	1	1	0	0	0	0	0	0	0	0	0	0	0	8	0	0	0	0
445	JORDANIEN	17	0	0	0	0	0	0	0	0	0	0	0	0	0	0	0	9	0	0	0	0
446	KAMBODSCHA	21	0	0	0	0	0	0	0	0	0	0	0	0	0	0	0	1	0	0	0	0
448	KUWAIT	3	0	0	0	0	0	0	0	0	0	0	0	0	0	0	0	1	0	0	0	0
450	KIRGISISTAN	6	0	0	0	0	0	0	0	0	0	0	0	0	0	0	0	4	0	0	0	0
451	LIBANON	34	0	0	0	0	0	0	0	0	0	0	0	0	0	0	0	12	1	0	0	0
457	MONGOLEI	3	0	0	0	0	0	0	0	0	0	0	0	0	0	0	0	1	0	0	0	0
458	NEPAL	1	0	0	0	0	0	0	0	0	0	0	0	0	0	0	0	0	0	0	0	0
460	BANGLADESCH	4	0	0	0	0	0	0	0	0	0	0	0	0	0	0	0	1	0	0	0	0
461	PAKISTAN	39	0	1	0	0	0	0	0	1	0	0	0	0	0	0	0	9	0	0	0	0
462	PHILIPPINEN	6	0	0	0	0	0	0	0	0	1	1	1	0	0	0	0	0	0	0	0	0
465	TAIWAN	1	0	0	0	0	0	0	0	0	0	0	0	0	0	0	0	0	0	0	0	0

467	KOREA, REPUBLIK	2	0	0	0	0	0	0	0	0	0	0	0	0	0	0	0	1	0	0	0	0
469	VEREINIGTE ARABISCHE EMIRA	1	0	0	0	0	0	0	0	0	0	0	0	0	0	0	0	1	0	0	0	0
470	TADSCHIKISTAN	14	0	0	0	0	0	0	0	0	0	0	0	0	0	0	0	4	0	0	0	0
471	TURKMENISTAN	12	0	0	0	0	0	0	0	0	0	0	0	0	0	0	0	4	0	0	0	0
472	SAUDI-ARABIEN	1	0	0	0	0	0	0	0	0	0	0	0	0	0	0	0	0	0	0	0	0
475	SYRIEN, ARABISCHE REPUBLIK	2282	0	46	39	37	1	0	1	7	4	4	2	2	0	0	1	779	50	5	7	5
476	THAILAND	29	0	0	0	0	0	0	0	0	0	0	0	0	0	0	0	3	0	0	0	0
477	USBEKISTAN	17	0	0	0	0	0	0	0	0	0	0	0	0	0	0	0	2	0	0	0	0
479	CHINA	24	0	0	0	0	0	0	0	0	0	0	0	0	0	0	0	4	1	1	0	0
482	MALAYSIA	1	0	0	0	0	0	0	0	0	0	0	0	0	0	0	0	1	0	0	0	0
523	AUSTRALIEN	3	0	1	0	0	0	0	0	1	0	0	0	0	0	0	0	0	0	0	0	0
997	STAATENLOS	58	0	0	0	0	0	0	0	0	0	0	0	0	0	0	0	19	2	0	0	0
998	UNGEKLÄRT	296	0	2	1	1	0	0	0	1	0	0	0	0	0	0	0	61	3	0	0	0
999	KEINE ANGABEN	18	0	0	0	0	0	0	0	0	0	0	0	0	0	0	0	6	0	0	0	0

Polizeiliche Kriminalstatistik
Art: Straftaten und Staatsangehörigkeit nichtdeutscher TV

Tabelle 62 Blatt 4 Erstellungsdatum: 24.01.2025
Bereich: 00000000-LAND_THUERINGEN / T6
Berechnungszeitraum vom 01.01.2024 bis 31.12.2024

Schlüs-selzahl Staat	S t a a t	TV ----	Straftatenschlüssel 210050	212000	212020	212200	212220	216000	216010	217000	217010	217020	217050	218000	218020	219000	219010	219020	219050	220000	222000	222010
1	2	3	4	5	6	7	8	9	10	11	12	13	14	15	16	17	18	19	20	21	22	23
...	.....	15094	24	2	1	1	1	6	6	97	45	16	43	3	3	28	7	8	14	3473	1379	634
121	ALBANIEN	143	1	0	0	0	0	0	0	1	0	0	1	0	0	0	0	0	0	29	14	4
122	BOSNIEN und HERZEGOWINA	33	0	0	0	0	0	0	0	0	0	0	0	0	0	0	0	0	0	4	2	2
124	BELGIEN	16	0	0	0	0	0	0	0	0	0	0	0	0	0	0	0	0	0	2	2	0
125	BULGARIEN	349	0	0	0	0	0	1	1	6	5	0	2	0	0	1	1	0	0	72	26	13
126	DÄNEMARK	8	0	0	0	0	0	0	0	0	0	0	0	0	0	0	0	0	0	0	0	0
127	ESTLAND	15	0	0	0	0	0	0	0	0	0	0	0	0	0	0	0	0	0	4	2	2
128	FINNLAND	3	0	0	0	0	0	0	0	0	0	0	0	0	0	0	0	0	0	0	0	0
129	FRANKREICH	47	0	0	0	0	0	0	0	0	0	0	0	0	0	0	0	0	0	7	4	1
130	KROATIEN	40	0	0	0	0	0	0	0	0	0	0	0	0	0	0	0	0	0	3	0	0
131	SLOWENIEN	19	0	0	0	0	0	0	0	0	0	0	0	0	0	0	0	0	0	5	2	0
134	GRIECHENLAND	50	0	0	0	0	0	0	0	1	0	0	1	0	0	0	0	0	0	14	6	3
135	IRLAND	10	0	0	0	0	0	0	0	0	0	0	0	0	0	0	0	0	0	0	0	0
137	ITALIEN	123	0	0	0	0	0	0	0	0	0	0	0	0	0	0	0	0	0	17	2	1
139	LETTLAND	145	0	0	0	0	0	0	0	0	0	0	0	0	0	0	0	0	0	34	5	4
140	MONTENEGRO	12	0	0	0	0	0	0	0	0	0	0	0	0	0	0	0	0	0	2	0	0
142	LITAUEN	122	0	0	0	0	0	0	0	0	0	0	0	0	0	0	0	0	0	32	12	4
143	LUXEMBURG	1	0	0	0	0	0	0	0	0	0	0	0	0	0	0	0	0	0	0	0	0
144	NORDMAZEDONIEN	167	0	0	0	0	0	0	0	1	1	1	0	0	0	1	0	1	0	25	3	2
145	MALTA	2	0	0	0	0	0	0	0	0	0	0	0	0	0	0	0	0	0	0	0	0
146	Moldau, Republik	126	0	1	1	0	0	0	0	1	0	0	1	0	0	1	0	0	1	9	4	0
148	NIEDERLANDE	43	0	0	0	0	0	0	0	0	0	0	0	0	0	0	0	0	0	5	0	0
149	NORWEGEN	1	0	0	0	0	0	0	0	0	0	0	0	0	0	0	0	0	0	0	0	0
150	KOSOVO	107	1	0	0	0	0	0	0	1	0	0	1	0	0	0	0	0	0	22	10	2
151	ÖSTERREICH	45	0	0	0	0	0	0	0	0	0	0	0	0	0	0	0	0	0	10	2	1
152	POLEN	1119	0	0	0	0	0	1	1	4	2	1	1	0	0	1	1	0	0	258	66	37
153	PORTUGAL	27	0	0	0	0	0	0	0	0	0	0	0	0	0	0	0	0	0	8	2	2
154	RUMÄNIEN	1235	0	0	0	0	0	0	0	2	0	0	2	0	0	1	1	0	0	209	74	21
155	SLOWAKEI	284	0	0	0	0	0	0	0	2	1	0	1	0	0	2	0	1	1	60	21	12
157	SCHWEDEN	8	0	0	0	0	0	0	0	0	0	0	0	0	0	0	0	0	0	1	1	0
158	SCHWEIZ	18	0	0	0	0	0	0	0	0	0	0	0	0	0	0	0	0	0	1	0	0
160	RUSSISCHE FÖDERATION	358	1	0	0	0	0	1	1	4	2	0	4	0	0	1	0	1	0	76	34	16
161	SPANIEN	65	0	0	0	0	0	0	0	0	0	0	0	0	0	0	0	0	0	10	3	1
163	TÜRKEI	687	0	0	0	0	0	0	0	1	0	1	0	0	0	1	0	0	1	148	52	27
164	TSCHECHISCHE REPUBLIK	176	0	0	0	0	0	0	0	4	3	0	1	0	0	1	0	0	1	43	11	6
165	UNGARN	146	0	0	0	0	0	0	0	0	0	0	0	0	0	0	0	0	0	28	16	14

166	UKRAINE	1659	0	0	0	0	0	0	0	7	5	0	2	0	0	1	1	0	0	400	137	71
168	VEREINIGTES KÖNIGREICH (GF	17	0	0	0	0	0	0	0	0	0	0	0	0	0	0	0	0	0	4	1	1
169	BELARUS	54	0	0	0	0	0	0	0	0	0	0	0	0	0	0	0	0	0	6	2	2
170	SERBIEN	209	1	0	0	0	0	0	0	3	1	0	2	0	0	0	0	0	0	46	15	4
181	ZYPERN	2	0	0	0	0	0	0	0	0	0	0	0	0	0	0	0	0	0	0	0	0
221	ALGERIEN	178	1	0	0	0	0	0	0	5	0	4	1	1	1	1	0	0	1	44	26	13
224	ERITREA	115	0	0	0	0	0	0	0	1	0	0	1	0	0	0	0	0	0	38	13	4
225	ÄTHIOPIEN	15	0	0	0	0	0	0	0	0	0	0	0	0	0	0	0	0	0	3	2	1
229	BENIN	10	0	0	0	0	0	0	0	0	0	0	0	0	0	0	0	0	0	0	0	0
230	DSCHIBUTI	0	0	0	0	0	0	0	0	0	0	0	0	0	0	0	0	0	0	0	0	0
231	COTE D'IVOIRE	24	0	0	0	0	0	0	0	0	0	0	0	0	0	0	0	0	0	3	0	0
232	NIGERIA	111	0	0	0	0	0	0	0	0	0	0	0	0	0	0	0	0	0	21	5	5
237	GAMBIA	10	0	0	0	0	0	0	0	0	0	0	0	0	0	0	0	0	0	1	0	0
238	GHANA	19	0	0	0	0	0	0	0	0	0	0	0	0	0	0	0	0	0	3	2	1
239	MAURETANIEN	1	0	0	0	0	0	0	0	0	0	0	0	0	0	0	0	0	0	0	0	0
243	KENIA	1	0	0	0	0	0	0	0	0	0	0	0	0	0	0	0	0	0	0	0	0
247	LIBERIA	2	0	0	0	0	0	0	0	0	0	0	0	0	0	0	0	0	0	0	0	0
248	LIBYEN	472	3	0	0	0	0	0	0	6	3	2	1	0	0	0	0	0	0	148	93	55
249	MADAGASKAR	3	0	0	0	0	0	0	0	0	0	0	0	0	0	0	0	0	0	1	1	0
251	MALI	1	0	0	0	0	0	0	0	0	0	0	0	0	0	0	0	0	0	0	0	0
252	MAROKKO	228	1	0	0	0	0	0	0	5	3	1	2	0	0	0	0	0	0	55	25	16
253	MAURITIUS	1	0	0	0	0	0	0	0	0	0	0	0	0	0	0	0	0	0	0	0	0
254	MOSAMBIK	1	0	0	0	0	0	0	0	0	0	0	0	0	0	0	0	0	0	0	0	0
255	NIGER	1	0	0	0	0	0	0	0	0	0	0	0	0	0	0	0	0	0	0	0	0
258	BURKINA FASO	4	0	0	0	0	0	0	0	0	0	0	0	0	0	0	0	0	0	0	0	0
259	GUINEA-BISSAU	5	1	1	0	1	1	0	0	0	0	0	0	0	0	0	0	0	0	0	0	0
261	GUINEA	32	0	0	0	0	0	0	0	0	0	0	0	0	0	0	0	0	0	6	0	0
262	KAMERUN	14	0	0	0	0	0	0	0	0	0	0	0	0	0	0	0	0	0	0	0	0
263	SÜDAFRIKA	1	0	0	0	0	0	0	0	0	0	0	0	0	0	0	0	0	0	1	1	1
267	NAMIBIA	1	0	0	0	0	0	0	0	0	0	0	0	0	0	0	0	0	0	1	0	0
269	SENEGAL	8	0	0	0	0	0	0	0	0	0	0	0	0	0	0	0	0	0	1	0	0
272	SIERRA LEONE	7	0	0	0	0	0	0	0	0	0	0	0	0	0	0	0	0	0	2	0	0
273	SOMALIA	109	0	0	0	0	0	0	0	0	0	0	0	0	0	0	0	0	0	30	14	4
277	SUDAN	12	0	0	0	0	0	0	0	0	0	0	0	0	0	0	0	0	0	0	0	0
278	SÜDSUDAN	2	0	0	0	0	0	0	0	0	0	0	0	0	0	0	0	0	0	0	0	0
282	TANSANIA, VEREINIGTE REPUE	4	0	0	0	0	0	0	0	0	0	0	0	0	0	0	0	0	0	0	0	0
283	TOGO	3	0	0	0	0	0	0	0	0	0	0	0	0	0	0	0	0	0	0	0	0
284	TSCHAD	1	0	0	0	0	0	0	0	0	0	0	0	0	0	0	0	0	0	0	0	0
285	TUNESIEN	208	0	0	0	0	0	0	0	3	0	3	0	0	0	0	0	0	0	54	31	18
286	UGANDA	6	0	0	0	0	0	0	0	0	0	0	0	0	0	0	0	0	0	0	0	0
287	ÄGYPTEN	33	0	0	0	0	0	0	0	0	0	0	0	0	0	0	0	0	0	7	2	1
289	ZENTRALAFRIKANISCHE REPUI	1	0	0	0	0	0	0	0	0	0	0	0	0	0	0	0	0	0	0	0	0
291	BURUNDI	1	0	0	0	0	0	0	0	0	0	0	0	0	0	0	0	0	0	0	0	0

323	ARGENTINIEN	1	0	0	0	0	0	0	0	0	0	0	0	0	0	0	0	0	0	0	0	0
326	Bolivien, Plurinationaler Staat	2	0	0	0	0	0	0	0	0	0	0	0	0	0	0	0	0	0	0	0	0
327	BRASILIEN	9	0	0	0	0	0	0	0	0	0	0	0	0	0	0	0	0	0	4	1	0
332	CHILE	1	0	0	0	0	0	0	0	0	0	0	0	0	0	0	0	0	0	0	0	0
334	COSTA RICA	1	0	0	0	0	0	0	0	0	0	0	0	0	0	0	0	0	0	0	0	0
335	DOMINIKANISCHE REPUBLIK	3	0	0	0	0	0	0	0	0	0	0	0	0	0	0	0	0	0	0	0	0
336	ECUADOR	1	0	0	0	0	0	0	0	0	0	0	0	0	0	0	0	0	0	0	0	0
337	EL SALVADOR	1	0	0	0	0	0	0	0	0	0	0	0	0	0	0	0	0	0	0	0	0
347	HONDURAS	1	0	0	0	0	0	0	0	0	0	0	0	0	0	0	0	0	0	1	0	0
348	KANADA	9	0	0	0	0	0	0	0	0	0	0	0	0	0	0	0	0	0	0	0	0
349	KOLUMBIEN	13	0	0	0	0	0	0	0	0	0	0	0	0	0	0	0	0	0	3	0	0
351	KUBA	6	0	0	0	0	0	0	0	0	0	0	0	0	0	0	0	0	0	0	0	0
353	MEXIKO	4	0	0	0	0	0	0	0	0	0	0	0	0	0	0	0	0	0	0	0	0
357	PANAMA	2	0	0	0	0	0	0	0	0	0	0	0	0	0	0	0	0	0	1	0	0
361	PERU	2	0	0	0	0	0	0	0	0	0	0	0	0	0	0	0	0	0	0	0	0
367	VENEZUELA	7	0	0	0	0	0	0	0	0	0	0	0	0	0	0	0	0	0	1	0	0
368	VEREINIGTE STAATEN (USA)	17	0	0	0	0	0	0	0	0	0	0	0	0	0	0	0	0	0	1	0	0
371	TRINIDAD UND TOBAGO	2	0	0	0	0	0	0	0	0	0	0	0	0	0	0	0	0	0	0	0	0
421	JEMEN	2	0	0	0	0	0	0	0	0	0	0	0	0	0	0	0	0	0	1	0	0
422	ARMENIEN	77	1	0	0	0	0	0	0	0	0	0	0	0	0	0	0	0	0	19	12	8
423	AFGHANISTAN	1223	3	0	0	0	0	1	1	4	3	0	2	2	2	2	0	0	2	371	169	75
425	ASERBAIDSCHAN	72	0	0	0	0	0	0	0	0	0	0	0	0	0	0	0	0	0	21	5	1
430	GEORGIEN	446	1	0	0	0	0	0	0	0	0	0	0	0	0	0	0	0	0	35	16	9
431	SRI LANKA	1	0	0	0	0	0	0	0	0	0	0	0	0	0	0	0	0	0	1	0	0
432	VIETNAM	91	0	0	0	0	0	0	0	0	0	0	0	0	0	0	0	0	0	14	4	2
436	INDIEN	86	0	0	0	0	0	0	0	1	0	0	1	0	0	0	0	0	0	10	2	0
437	INDONESIEN	14	0	0	0	0	0	0	0	0	0	0	0	0	0	0	0	0	0	0	0	0
438	IRAK	535	1	0	0	0	0	0	0	7	0	2	5	0	0	4	1	2	1	183	78	26
439	IRAN, ISLAMISCHE REPUBLIK	185	0	0	0	0	0	0	0	0	0	0	0	0	0	0	0	0	0	48	13	7
441	ISRAEL	16	0	0	0	0	0	0	0	0	0	0	0	0	0	0	0	0	0	2	2	1
442	JAPAN	2	0	0	0	0	0	0	0	0	0	0	0	0	0	0	0	0	0	0	0	0
444	KASACHSTAN	33	0	0	0	0	0	0	0	0	0	0	0	0	0	0	0	0	0	6	0	0
445	JORDANIEN	17	0	0	0	0	0	0	0	0	0	0	0	0	0	0	0	0	0	6	1	0
446	KAMBODSCHA	21	0	0	0	0	0	0	0	0	0	0	0	0	0	0	0	0	0	1	0	0
448	KUWAIT	3	0	0	0	0	0	0	0	0	0	0	0	0	0	0	0	0	0	1	0	0
450	KIRGISISTAN	6	0	0	0	0	0	0	0	0	0	0	0	0	0	0	0	0	0	2	0	0
451	LIBANON	34	0	0	0	0	0	0	0	0	0	0	0	0	0	1	0	0	1	10	5	2
457	MONGOLEI	3	0	0	0	0	0	0	0	0	0	0	0	0	0	0	0	0	0	1	0	0
458	NEPAL	1	0	0	0	0	0	0	0	0	0	0	0	0	0	0	0	0	0	0	0	0
460	BANGLADESCH	4	0	0	0	0	0	0	0	0	0	0	0	0	0	0	0	0	0	1	0	0
461	PAKISTAN	39	0	0	0	0	0	0	0	0	0	0	0	0	0	0	0	0	0	7	2	1
462	PHILIPPINEN	6	0	0	0	0	0	0	0	0	0	0	0	0	0	0	0	0	0	0	0	0
465	TAIWAN	1	0	0	0	0	0	0	0	0	0	0	0	0	0	0	0	0	0	0	0	0

467	KOREA, REPUBLIK	2	0	0	0	0	0	0	0	0	0	0	0	0	0	0	0	0	0	0	0	0
469	VEREINIGTE ARABISCHE EMIRA	1	0	0	0	0	0	0	0	0	0	0	0	0	0	0	0	0	0	1	1	1
470	TADSCHIKISTAN	14	0	0	0	0	0	0	0	0	0	0	0	0	0	0	0	0	0	4	1	1
471	TURKMENISTAN	12	0	0	0	0	0	0	0	0	0	0	0	0	0	0	0	0	0	4	1	1
472	SAUDI-ARABIEN	1	0	0	0	0	0	0	0	0	0	0	0	0	0	0	0	0	0	0	0	0
475	SYRIEN, ARABISCHE REPUBLIK	2282	7	0	0	0	0	2	2	24	13	1	11	0	0	8	2	2	5	627	295	113
476	THAILAND	29	0	0	0	0	0	0	0	0	0	0	0	0	0	0	0	0	0	3	1	1
477	USBEKISTAN	17	0	0	0	0	0	0	0	0	0	0	0	0	0	0	0	0	0	1	0	0
479	CHINA	24	0	0	0	0	0	0	0	0	0	0	0	0	0	0	0	0	0	3	0	0
482	MALAYSIA	1	0	0	0	0	0	0	0	0	0	0	0	0	0	0	0	0	0	1	0	0
523	AUSTRALIEN	3	0	0	0	0	0	0	0	0	0	0	0	0	0	0	0	0	0	0	0	0
997	STAATENLOS	58	0	0	0	0	0	0	0	2	2	0	0	0	0	0	0	0	0	13	8	4
998	UNGEKLÄRT	296	1	0	0	0	0	0	0	1	1	0	0	0	0	1	0	1	0	48	16	9
999	KEINE ANGABEN	18	0	0	0	0	0	0	0	0	0	0	0	0	0	0	0	0	0	4	0	0

Polizeiliche Kriminalstatistik
Art: Straftaten und Staatsangehörigkeit nichtdeutscher TV

Tabelle 62 Blatt 5 Erstellungsdatum: 24.01.2025
Bereich: 00000000-LAND_THUERINGEN / T6
Berechnungszeitraum vom 01.01.2024 bis 31.12.2024

Schlüs-selzahl Staat	S t a a t	TV ----	Straftatenschlüssel 222020	222100	222110	222120	223000	223001	223100	224000	225000	230000	231000	231200	231279	232000	232100	232200	232201	232279	232300	232400
1	2	3	4	5	6	7	8	9	10	11	12	13	14	15	16	17	18	19	20	21	22	23
...	.....	15094	1	824	824	1	29	8	22	2347	58	1200	12	12	12	1182	32	241	67	174	894	82
121	ALBANIEN	143	0	11	11	0	1	0	1	15	0	15	0	0	0	14	0	3	0	3	11	0
122	BOSNIEN und HERZEGOWINA	33	0	1	1	0	0	0	0	2	0	4	0	0	0	4	0	1	1	0	3	0
124	BELGIEN	16	0	2	2	0	0	0	0	0	0	0	0	0	0	0	0	0	0	0	0	0
125	BULGARIEN	349	0	14	14	0	0	0	0	52	2	27	1	1	1	26	0	4	4	0	20	2
126	DÄNEMARK	8	0	0	0	0	0	0	0	0	0	0	0	0	0	0	0	0	0	0	0	0
127	ESTLAND	15	0	0	0	0	0	0	0	2	0	2	0	0	0	2	0	0	0	0	2	0
128	FINNLAND	3	0	0	0	0	0	0	0	0	0	0	0	0	0	0	0	0	0	0	0	0
129	FRANKREICH	47	0	3	3	0	0	0	0	3	0	0	0	0	0	0	0	0	0	0	0	0
130	KROATIEN	40	0	0	0	0	0	0	0	3	0	2	0	0	0	2	0	1	1	0	1	0
131	SLOWENIEN	19	0	2	2	0	0	0	0	4	0	1	0	0	0	1	0	0	0	0	1	0
134	GRIECHENLAND	50	0	3	3	0	0	0	0	7	1	4	0	0	0	4	0	1	1	0	2	1
135	IRLAND	10	0	0	0	0	0	0	0	0	0	0	0	0	0	0	0	0	0	0	0	0
137	ITALIEN	123	0	1	1	0	0	0	0	16	0	10	0	0	0	10	0	4	1	3	6	2
139	LETTLAND	145	0	1	1	0	0	0	0	31	0	13	0	0	0	13	0	1	1	0	12	0
140	MONTENEGRO	12	0	0	0	0	0	0	0	2	0	2	0	0	0	2	0	0	0	0	1	1
142	LITAUEN	122	0	8	8	0	0	0	0	22	0	9	0	0	0	9	1	0	0	0	8	0
143	LUXEMBURG	1	0	0	0	0	0	0	0	0	0	0	0	0	0	0	0	0	0	0	0	0
144	NORDMAZEDONIEN	167	0	1	1	0	1	1	0	21	3	13	0	0	0	13	2	3	1	2	10	0
145	MALTA	2	0	0	0	0	0	0	0	0	0	1	0	0	0	1	0	0	0	0	1	0
146	Moldau, Republik	126	0	4	4	0	0	0	0	7	1	4	0	0	0	4	0	1	0	1	2	1
148	NIEDERLANDE	43	0	0	0	0	0	0	0	4	1	1	0	0	0	1	0	0	0	0	1	0
149	NORWEGEN	1	0	0	0	0	0	0	0	0	0	0	0	0	0	0	0	0	0	0	0	0
150	KOSOVO	107	0	8	8	0	0	0	0	13	0	8	0	0	0	7	0	3	1	2	2	2
151	ÖSTERREICH	45	0	1	1	0	1	0	1	6	2	2	0	0	0	2	0	1	0	1	1	0
152	POLEN	1119	0	29	29	0	0	0	0	201	2	78	0	0	0	78	2	23	8	15	52	4
153	PORTUGAL	27	0	0	0	0	0	0	0	5	1	4	0	0	0	4	1	2	2	0	1	0
154	RUMÄNIEN	1235	1	52	52	0	0	0	0	141	3	75	0	0	0	75	2	10	4	6	63	2
155	SLOWAKEI	284	0	9	9	0	2	0	2	41	3	26	1	1	1	25	1	8	1	7	18	0
157	SCHWEDEN	8	0	1	1	0	0	0	0	1	0	0	0	0	0	0	0	0	0	0	0	0
158	SCHWEIZ	18	0	0	0	0	0	0	0	1	0	0	0	0	0	0	0	0	0	0	0	0
160	RUSSISCHE FÖDERATION	358	0	24	24	0	0	0	0	50	1	29	1	1	1	26	2	4	3	1	23	0
161	SPANIEN	65	0	2	2	0	0	0	0	10	0	2	0	0	0	2	0	0	0	0	1	1
163	TÜRKEI	687	0	29	29	0	1	0	1	103	2	72	0	0	0	71	3	8	4	4	59	3
164	TSCHECHISCHE REPUBLIK	176	0	5	5	0	1	0	1	34	1	8	2	2	2	6	0	2	2	0	4	0
165	UNGARN	146	0	2	2	0	1	0	1	15	0	11	0	0	0	11	0	5	3	2	6	0

166	UKRAINE	1659	0	71	71	0	5	3	2	275	10	113	1	1	1	112	3	20	2	18	90	4
168	VEREINIGTES KÖNIGREICH (GF	17	0	0	0	0	0	0	0	3	0	1	0	0	0	1	0	0	0	0	1	0
169	BELARUS	54	0	0	0	0	0	0	0	4	0	2	0	0	0	2	0	1	1	0	1	0
170	SERBIEN	209	0	11	11	0	0	0	0	35	1	19	0	0	0	19	0	5	1	4	15	1
181	ZYPERN	2	0	0	0	0	0	0	0	0	0	0	0	0	0	0	0	0	0	0	0	0
221	ALGERIEN	178	0	20	20	0	0	0	0	31	0	15	1	1	1	14	0	1	0	1	13	0
224	ERITREA	115	0	9	9	0	2	2	0	24	1	17	0	0	0	17	0	1	0	1	17	0
225	ÄTHIOPIEN	15	0	1	1	0	0	0	0	1	0	0	0	0	0	0	0	0	0	0	0	0
229	BENIN	10	0	0	0	0	0	0	0	0	0	0	0	0	0	0	0	0	0	0	0	0
230	DSCHIBUTI	0	0	0	0	0	0	0	0	0	0	0	0	0	0	0	0	0	0	0	0	0
231	COTE D'IVOIRE	24	0	0	0	0	0	0	0	3	0	0	0	0	0	0	0	0	0	0	0	0
232	NIGERIA	111	0	1	1	0	0	0	0	16	1	3	0	0	0	3	1	2	0	2	1	0
237	GAMBIA	10	0	0	0	0	0	0	0	1	0	1	0	0	0	1	0	0	0	0	1	0
238	GHANA	19	0	1	1	0	0	0	0	2	0	1	0	0	0	1	0	0	0	0	1	0
239	MAURETANIEN	1	0	0	0	0	0	0	0	0	0	0	0	0	0	0	0	0	0	0	0	0
243	KENIA	1	0	0	0	0	0	0	0	0	0	1	0	0	0	1	0	0	0	0	1	0
247	LIBERIA	2	0	0	0	0	0	0	0	0	0	0	0	0	0	0	0	0	0	0	0	0
248	LIBYEN	472	0	51	51	0	0	0	0	87	3	64	1	1	1	63	1	9	0	9	54	1
249	MADAGASKAR	3	0	1	1	0	0	0	0	0	0	1	0	0	0	1	0	0	0	0	1	0
251	MALI	1	0	0	0	0	0	0	0	0	0	0	0	0	0	0	0	0	0	0	0	0
252	MAROKKO	228	0	11	11	0	0	0	0	35	0	22	0	0	0	22	1	2	1	1	17	3
253	MAURITIUS	1	0	0	0	0	0	0	0	0	0	0	0	0	0	0	0	0	0	0	0	0
254	MOSAMBIK	1	0	0	0	0	0	0	0	0	0	0	0	0	0	0	0	0	0	0	0	0
255	NIGER	1	0	0	0	0	0	0	0	0	0	0	0	0	0	0	0	0	0	0	0	0
258	BURKINA FASO	4	0	0	0	0	0	0	0	0	0	0	0	0	0	0	0	0	0	0	0	0
259	GUINEA-BISSAU	5	0	0	0	0	0	0	0	0	0	1	0	0	0	1	0	0	0	0	1	0
261	GUINEA	32	0	0	0	0	0	0	0	6	0	1	0	0	0	1	0	0	0	0	0	1
262	KAMERUN	14	0	0	0	0	0	0	0	0	0	0	0	0	0	0	0	0	0	0	0	0
263	SÜDAFRIKA	1	0	0	0	0	0	0	0	0	0	0	0	0	0	0	0	0	0	0	0	0
267	NAMIBIA	1	0	0	0	0	0	0	0	1	0	0	0	0	0	0	0	0	0	0	0	0
269	SENEGAL	8	0	0	0	0	0	0	0	1	0	0	0	0	0	0	0	0	0	0	0	0
272	SIERRA LEONE	7	0	0	0	0	0	0	0	2	0	1	0	0	0	1	0	0	0	0	1	0
273	SOMALIA	109	0	10	10	0	0	0	0	20	0	5	0	0	0	5	0	1	0	1	5	0
277	SUDAN	12	0	0	0	0	0	0	0	0	0	2	0	0	0	2	0	0	0	0	2	0
278	SÜDSUDAN	2	0	0	0	0	0	0	0	0	0	0	0	0	0	0	0	0	0	0	0	0
282	TANSANIA, VEREINIGTE REPUE	4	0	0	0	0	0	0	0	0	0	0	0	0	0	0	0	0	0	0	0	0
283	TOGO	3	0	0	0	0	0	0	0	0	0	0	0	0	0	0	0	0	0	0	0	0
284	TSCHAD	1	0	0	0	0	0	0	0	0	0	0	0	0	0	0	0	0	0	0	0	0
285	TUNESIEN	208	0	18	18	0	1	0	1	33	0	12	0	0	0	12	0	3	0	3	10	0
286	UGANDA	6	0	0	0	0	0	0	0	0	0	0	0	0	0	0	0	0	0	0	0	0
287	ÄGYPTEN	33	0	1	1	0	0	0	0	5	0	2	0	0	0	2	0	0	0	0	2	0
289	ZENTRALAFRIKANISCHE REPUI	1	0	0	0	0	0	0	0	0	0	0	0	0	0	0	0	0	0	0	0	0
291	BURUNDI	1	0	0	0	0	0	0	0	0	0	0	0	0	0	0	0	0	0	0	0	0

323	ARGENTINIEN	1	0	0	0	0	0	0	0	0	0	0	0	0	0	0	0	0	0	0	0	0
326	Bolivien, Plurinationaler Staat	2	0	0	0	0	0	0	0	0	0	0	0	0	0	0	0	0	0	0	0	0
327	BRASILIEN	9	0	1	1	0	0	0	0	3	0	1	0	0	0	1	0	0	0	0	1	0
332	CHILE	1	0	0	0	0	0	0	0	0	0	0	0	0	0	0	0	0	0	0	0	0
334	COSTA RICA	1	0	0	0	0	0	0	0	0	0	0	0	0	0	0	0	0	0	0	0	0
335	DOMINIKANISCHE REPUBLIK	3	0	0	0	0	0	0	0	0	0	0	0	0	0	0	0	0	0	0	0	0
336	ECUADOR	1	0	0	0	0	0	0	0	0	0	0	0	0	0	0	0	0	0	0	0	0
337	EL SALVADOR	1	0	0	0	0	0	0	0	0	0	0	0	0	0	0	0	0	0	0	0	0
347	HONDURAS	1	0	0	0	0	0	0	0	1	0	0	0	0	0	0	0	0	0	0	0	0
348	KANADA	9	0	0	0	0	0	0	0	0	0	1	0	0	0	1	0	0	0	0	0	1
349	KOLUMBIEN	13	0	0	0	0	0	0	0	3	0	1	0	0	0	1	0	1	0	1	0	0
351	KUBA	6	0	0	0	0	0	0	0	0	0	0	0	0	0	0	0	0	0	0	0	0
353	MEXIKO	4	0	0	0	0	0	0	0	0	0	0	0	0	0	0	0	0	0	0	0	0
357	PANAMA	2	0	0	0	0	0	0	0	1	0	0	0	0	0	0	0	0	0	0	0	0
361	PERU	2	0	0	0	0	0	0	0	0	0	0	0	0	0	0	0	0	0	0	0	0
367	VENEZUELA	7	0	0	0	0	0	0	0	0	1	2	0	0	0	2	0	0	0	0	2	0
368	VEREINIGTE STAATEN (USA)	17	0	0	0	0	0	0	0	1	0	2	0	0	0	2	0	1	1	0	1	0
371	TRINIDAD UND TOBAGO	2	0	0	0	0	0	0	0	0	0	0	0	0	0	0	0	0	0	0	0	0
421	JEMEN	2	0	0	0	0	0	0	0	1	0	0	0	0	0	0	0	0	0	0	0	0
422	ARMENIEN	77	0	4	4	0	0	0	0	9	0	7	0	0	0	7	0	2	1	1	3	3
423	AFGHANISTAN	1223	0	105	105	0	2	0	2	236	4	94	1	1	1	91	2	17	3	14	68	10
425	ASERBAIDSCHAN	72	0	4	4	0	1	1	0	17	1	10	0	0	0	10	0	1	1	0	6	3
430	GEORGIEN	446	0	9	9	0	0	0	0	23	1	11	0	0	0	11	0	2	1	1	8	1
431	SRI LANKA	1	0	0	0	0	0	0	0	1	0	1	0	0	0	1	0	0	0	0	0	1
432	VIETNAM	91	0	2	2	0	0	0	0	9	1	8	0	0	0	8	0	3	0	3	6	0
436	INDIEN	86	0	2	2	0	1	0	1	7	0	5	0	0	0	5	0	3	0	3	1	3
437	INDONESIEN	14	0	0	0	0	0	0	0	0	0	1	0	0	0	1	1	0	0	0	0	0
438	IRAK	535	0	59	59	0	2	0	2	128	0	70	1	1	1	70	0	14	3	11	54	5
439	IRAN, ISLAMISCHE REPUBLIK	185	0	6	6	0	1	0	1	37	0	14	0	0	0	14	1	3	0	3	9	2
441	ISRAEL	16	0	1	1	0	0	0	0	1	0	1	0	0	0	1	0	0	0	0	1	0
442	JAPAN	2	0	0	0	0	0	0	0	0	0	0	0	0	0	0	0	0	0	0	0	0
444	KASACHSTAN	33	0	0	0	0	0	0	0	6	0	2	0	0	0	2	0	0	0	0	2	0
445	JORDANIEN	17	0	1	1	0	0	0	0	6	0	3	0	0	0	3	0	0	0	0	3	0
446	KAMBODSCHA	21	0	0	0	0	0	0	0	1	0	0	0	0	0	0	0	0	0	0	0	0
448	KUWAIT	3	0	0	0	0	0	0	0	1	0	1	0	0	0	1	0	0	0	0	1	0
450	KIRGISISTAN	6	0	0	0	0	0	0	0	1	1	2	0	0	0	2	0	0	0	0	2	0
451	LIBANON	34	0	4	4	0	0	0	0	8	1	4	0	0	0	4	0	3	1	2	3	1
457	MONGOLEI	3	0	0	0	0	0	0	0	1	0	0	0	0	0	0	0	0	0	0	0	0
458	NEPAL	1	0	0	0	0	0	0	0	0	0	0	0	0	0	0	0	0	0	0	0	0
460	BANGLADESCH	4	0	0	0	0	0	0	0	1	0	0	0	0	0	0	0	0	0	0	0	0
461	PAKISTAN	39	0	1	1	0	0	0	0	5	0	3	0	0	0	3	0	0	0	0	3	1
462	PHILIPPINEN	6	0	0	0	0	0	0	0	0	0	0	0	0	0	0	0	0	0	0	0	0
465	TAIWAN	1	0	0	0	0	0	0	0	0	0	0	0	0	0	0	0	0	0	0	0	0

467	KOREA, REPUBLIK	2	0	0	0	0	0	0	0	0	0	1	0	0	0	1	0	0	0	0	1	0
469	VEREINIGTE ARABISCHE EMIRA	1	0	0	0	0	0	0	0	1	0	0	0	0	0	0	0	0	0	0	0	0
470	TADSCHIKISTAN	14	0	0	0	0	0	0	0	2	1	0	0	0	0	0	0	0	0	0	0	0
471	TURKMENISTAN	12	0	0	0	0	0	0	0	3	0	0	0	0	0	0	0	0	0	0	0	0
472	SAUDI-ARABIEN	1	0	0	0	0	0	0	0	0	0	0	0	0	0	0	0	0	0	0	0	0
475	SYRIEN, ARABISCHE REPUBLIK	2282	0	193	193	1	6	1	6	385	7	222	2	2	2	220	7	56	11	45	155	20
476	THAILAND	29	0	0	0	0	0	0	0	2	0	0	0	0	0	0	0	0	0	0	0	0
477	USBEKISTAN	17	0	0	0	0	0	0	0	1	0	1	0	0	0	1	0	0	0	0	1	0
479	CHINA	24	0	0	0	0	0	0	0	3	0	1	0	0	0	1	0	1	0	1	0	0
482	MALAYSIA	1	0	0	0	0	0	0	0	1	0	0	0	0	0	0	0	0	0	0	0	0
523	AUSTRALIEN	3	0	0	0	0	0	0	0	0	0	0	0	0	0	0	0	0	0	0	0	0
997	STAATENLOS	58	0	4	4	0	0	0	0	5	0	6	0	0	0	6	0	2	1	1	4	0
998	UNGEKLÄRT	296	0	9	9	0	0	0	0	35	1	16	0	0	0	16	0	2	1	1	13	2
999	KEINE ANGABEN	18	0	0	0	0	0	0	0	4	0	2	0	0	0	2	1	0	0	0	1	0

Polizeiliche Kriminalstatistik
Art: Straftaten und Staatsangehörigkeit nichtdeutscher TV

Tabelle 62 Blatt 6 Erstellungsdatum: 24.01.2025
Bereich: 00000000-LAND_THUERINGEN / T6
Berechnungszeitraum vom 01.01.2024 bis 31.12.2024

Schlüs-selzahl Staat	S t a a t	TV ----	Straftatenschlüssel 232410	233000	233079	234000	234079	239000	239200	239210	239300	239310	3***00	3**100	3**200	3**300	3**500	300000	300010	3*1081	3*1096	300040
1	2	3	4	5	6	7	8	9	10	11	12	13	14	15	16	17	18	19	20	21	22	23
...	.....	15094	82	5	5	1	1	2	1	1	1	1	3216	40	6	43	22	532	509	4	8	2
121	ALBANIEN	143	0	0	0	0	0	1	0	0	1	1	35	0	0	1	1	7	7	0	0	0
122	BOSNIEN und HERZEGOWINA	33	0	0	0	0	0	0	0	0	0	0	4	1	0	0	0	0	0	0	0	0
124	BELGIEN	16	0	0	0	0	0	0	0	0	0	0	1	0	0	0	0	1	1	0	0	0
125	BULGARIEN	349	2	0	0	0	0	0	0	0	0	0	76	0	0	6	3	21	21	0	1	0
126	DÄNEMARK	8	0	0	0	0	0	0	0	0	0	0	0	0	0	0	0	0	0	0	0	0
127	ESTLAND	15	0	0	0	0	0	0	0	0	0	0	1	0	0	0	0	0	0	0	0	0
128	FINNLAND	3	0	0	0	0	0	0	0	0	0	0	0	0	0	0	0	0	0	0	0	0
129	FRANKREICH	47	0	0	0	0	0	0	0	0	0	0	7	0	0	0	0	3	3	0	0	0
130	KROATIEN	40	0	0	0	0	0	0	0	0	0	0	7	1	0	0	0	4	4	0	0	0
131	SLOWENIEN	19	0	0	0	0	0	0	0	0	0	0	5	0	0	0	0	3	2	0	0	0
134	GRIECHENLAND	50	1	0	0	0	0	0	0	0	0	0	6	0	0	0	0	1	1	0	1	0
135	IRLAND	10	0	0	0	0	0	0	0	0	0	0	1	0	0	0	0	0	0	0	0	0
137	ITALIEN	123	2	0	0	0	0	0	0	0	0	0	18	0	0	2	0	4	4	0	0	0
139	LETTLAND	145	0	0	0	0	0	0	0	0	0	0	42	1	0	0	1	8	8	2	0	0
140	MONTENEGRO	12	1	0	0	0	0	0	0	0	0	0	0	0	0	0	0	0	0	0	0	0
142	LITAUEN	122	0	0	0	0	0	0	0	0	0	0	32	1	0	2	0	4	3	1	0	0
143	LUXEMBURG	1	0	0	0	0	0	0	0	0	0	0	0	0	0	0	0	0	0	0	0	0
144	NORDMAZEDONIEN	167	0	0	0	0	0	0	0	0	0	0	47	1	0	1	0	9	9	0	0	0
145	MALTA	2	0	0	0	0	0	0	0	0	0	0	0	0	0	0	0	0	0	0	0	0
146	Moldau, Republik	126	1	0	0	0	0	0	0	0	0	0	49	0	0	0	0	4	4	0	0	0
148	NIEDERLANDE	43	0	0	0	0	0	0	0	0	0	0	2	0	0	0	0	0	0	0	0	0
149	NORWEGEN	1	0	0	0	0	0	0	0	0	0	0	0	0	0	0	0	0	0	0	0	0
150	KOSOVO	107	2	0	0	0	0	1	1	1	0	0	10	0	0	0	0	2	2	0	0	0
151	ÖSTERREICH	45	0	0	0	0	0	0	0	0	0	0	7	1	0	0	0	3	3	0	0	0
152	POLEN	1119	4	0	0	0	0	0	0	0	0	0	282	4	1	0	0	37	34	0	0	0
153	PORTUGAL	27	0	0	0	0	0	0	0	0	0	0	7	0	0	0	0	0	0	0	0	0
154	RUMÄNIEN	1235	2	0	0	0	0	0	0	0	0	0	409	3	1	0	5	80	76	1	4	0
155	SLOWAKEI	284	0	0	0	0	0	0	0	0	0	0	93	2	0	0	0	18	14	0	1	0
157	SCHWEDEN	8	0	0	0	0	0	0	0	0	0	0	1	0	0	0	0	0	0	0	0	0
158	SCHWEIZ	18	0	0	0	0	0	0	0	0	0	0	0	0	0	0	0	0	0	0	0	0
160	RUSSISCHE FÖDERATION	358	0	2	2	0	0	0	0	0	0	0	66	0	1	1	1	16	16	0	0	0
161	SPANIEN	65	1	0	0	0	0	0	0	0	0	0	14	0	0	0	1	0	0	0	0	0
163	TÜRKEI	687	3	0	0	1	1	0	0	0	0	0	28	2	0	1	0	9	8	0	0	1
164	TSCHECHISCHE REPUBLIK	176	0	0	0	0	0	0	0	0	0	0	41	1	0	1	0	9	6	0	0	0
165	UNGARN	146	0	0	0	0	0	0	0	0	0	0	27	1	0	0	0	9	9	0	0	0

166	UKRAINE	1659	4	0	0	0	0	0	0	0	0	0	599	2	0	8	2	64	62	0	1	0
168	VEREINIGTES KÖNIGREICH (GF	17	0	0	0	0	0	0	0	0	0	0	0	0	0	0	0	0	0	0	0	0
169	BELARUS	54	0	0	0	0	0	0	0	0	0	0	15	0	0	0	0	1	1	0	0	0
170	SERBIEN	209	1	0	0	0	0	0	0	0	0	0	53	0	0	1	1	10	10	0	0	0
181	ZYPERN	2	0	0	0	0	0	0	0	0	0	0	0	0	0	0	0	0	0	0	0	0
221	ALGERIEN	178	0	0	0	0	0	0	0	0	0	0	76	1	0	0	1	15	15	0	0	0
224	ERITREA	115	0	0	0	0	0	0	0	0	0	0	12	0	0	1	0	1	1	0	0	0
225	ÄTHIOPIEN	15	0	0	0	0	0	0	0	0	0	0	0	0	0	0	0	0	0	0	0	0
229	BENIN	10	0	0	0	0	0	0	0	0	0	0	0	0	0	0	0	0	0	0	0	0
230	DSCHIBUTI	0	0	0	0	0	0	0	0	0	0	0	0	0	0	0	0	0	0	0	0	0
231	COTE D'IVOIRE	24	0	0	0	0	0	0	0	0	0	0	3	0	0	0	0	2	2	0	0	0
232	NIGERIA	111	0	0	0	0	0	0	0	0	0	0	10	0	0	0	0	2	2	0	0	0
237	GAMBIA	10	0	0	0	0	0	0	0	0	0	0	2	0	0	0	0	1	1	0	0	0
238	GHANA	19	0	0	0	0	0	0	0	0	0	0	0	0	0	0	0	0	0	0	0	0
239	MAURETANIEN	1	0	0	0	0	0	0	0	0	0	0	0	0	0	0	0	0	0	0	0	0
243	KENIA	1	0	0	0	0	0	0	0	0	0	0	0	0	0	0	0	0	0	0	0	0
247	LIBERIA	2	0	0	0	0	0	0	0	0	0	0	0	0	0	0	0	0	0	0	0	0
248	LIBYEN	472	1	0	0	0	0	0	0	0	0	0	196	3	0	3	1	36	36	0	0	0
249	MADAGASKAR	3	0	0	0	0	0	0	0	0	0	0	0	0	0	0	0	0	0	0	0	0
251	MALI	1	0	0	0	0	0	0	0	0	0	0	0	0	0	0	0	0	0	0	0	0
252	MAROKKO	228	3	0	0	0	0	0	0	0	0	0	81	0	0	2	0	23	23	0	0	0
253	MAURITIUS	1	0	0	0	0	0	0	0	0	0	0	0	0	0	0	0	0	0	0	0	0
254	MOSAMBIK	1	0	0	0	0	0	0	0	0	0	0	0	0	0	0	0	0	0	0	0	0
255	NIGER	1	0	0	0	0	0	0	0	0	0	0	0	0	0	0	0	0	0	0	0	0
258	BURKINA FASO	4	0	0	0	0	0	0	0	0	0	0	0	0	0	0	0	0	0	0	0	0
259	GUINEA-BISSAU	5	0	0	0	0	0	0	0	0	0	0	1	0	0	0	0	0	0	0	0	0
261	GUINEA	32	1	0	0	0	0	0	0	0	0	0	2	0	0	0	0	1	1	0	0	0
262	KAMERUN	14	0	0	0	0	0	0	0	0	0	0	2	0	0	0	0	1	1	0	0	0
263	SÜDAFRIKA	1	0	0	0	0	0	0	0	0	0	0	0	0	0	0	0	0	0	0	0	0
267	NAMIBIA	1	0	0	0	0	0	0	0	0	0	0	0	0	0	0	0	0	0	0	0	0
269	SENEGAL	8	0	0	0	0	0	0	0	0	0	0	2	0	0	0	0	0	0	0	0	0
272	SIERRA LEONE	7	0	0	0	0	0	0	0	0	0	0	0	0	0	0	0	0	0	0	0	0
273	SOMALIA	109	0	0	0	0	0	0	0	0	0	0	15	1	0	1	0	2	2	0	0	0
277	SUDAN	12	0	0	0	0	0	0	0	0	0	0	2	0	0	0	0	0	0	0	0	0
278	SÜDSUDAN	2	0	0	0	0	0	0	0	0	0	0	0	0	0	0	0	0	0	0	0	0
282	TANSANIA, VEREINIGTE REPUE	4	0	0	0	0	0	0	0	0	0	0	0	0	0	0	0	0	0	0	0	0
283	TOGO	3	0	0	0	0	0	0	0	0	0	0	0	0	0	0	0	0	0	0	0	0
284	TSCHAD	1	0	0	0	0	0	0	0	0	0	0	0	0	0	0	0	0	0	0	0	0
285	TUNESIEN	208	0	0	0	0	0	0	0	0	0	0	93	0	0	1	1	19	19	0	0	0
286	UGANDA	6	0	0	0	0	0	0	0	0	0	0	0	0	0	0	0	0	0	0	0	0
287	ÄGYPTEN	33	0	0	0	0	0	0	0	0	0	0	2	0	0	0	0	1	1	0	0	0
289	ZENTRALAFRIKANISCHE REPUI	1	0	0	0	0	0	0	0	0	0	0	0	0	0	0	0	0	0	0	0	0
291	BURUNDI	1	0	0	0	0	0	0	0	0	0	0	0	0	0	0	0	0	0	0	0	0

323	ARGENTINIEN	1	0	0	0	0	0	0	0	0	0	0	0	0	0	0	0	0	0	0	0	0
326	Bolivien, Plurinationaler Staat	2	0	0	0	0	0	0	0	0	0	0	1	0	0	0	0	0	0	0	0	0
327	BRASILIEN	9	0	0	0	0	0	0	0	0	0	0	0	0	0	0	0	0	0	0	0	0
332	CHILE	1	0	0	0	0	0	0	0	0	0	0	0	0	0	0	0	0	0	0	0	0
334	COSTA RICA	1	0	0	0	0	0	0	0	0	0	0	0	0	0	0	0	0	0	0	0	0
335	DOMINIKANISCHE REPUBLIK	3	0	0	0	0	0	0	0	0	0	0	0	0	0	0	0	0	0	0	0	0
336	ECUADOR	1	0	0	0	0	0	0	0	0	0	0	0	0	0	0	0	0	0	0	0	0
337	EL SALVADOR	1	0	0	0	0	0	0	0	0	0	0	0	0	0	0	0	0	0	0	0	0
347	HONDURAS	1	0	0	0	0	0	0	0	0	0	0	0	0	0	0	0	0	0	0	0	0
348	KANADA	9	1	0	0	0	0	0	0	0	0	0	1	0	0	0	0	0	0	0	0	0
349	KOLUMBIEN	13	0	0	0	0	0	0	0	0	0	0	2	0	0	0	0	1	1	0	0	0
351	KUBA	6	0	0	0	0	0	0	0	0	0	0	1	0	0	0	0	0	0	0	0	0
353	MEXIKO	4	0	0	0	0	0	0	0	0	0	0	1	0	0	0	0	0	0	0	0	0
357	PANAMA	2	0	0	0	0	0	0	0	0	0	0	0	0	0	0	0	0	0	0	0	0
361	PERU	2	0	0	0	0	0	0	0	0	0	0	0	0	0	0	0	0	0	0	0	0
367	VENEZUELA	7	0	0	0	0	0	0	0	0	0	0	0	0	0	0	0	0	0	0	0	0
368	VEREINIGTE STAATEN (USA)	17	0	0	0	0	0	0	0	0	0	0	2	0	0	0	0	0	0	0	0	0
371	TRINIDAD UND TOBAGO	2	0	0	0	0	0	0	0	0	0	0	0	0	0	0	0	0	0	0	0	0
421	JEMEN	2	0	0	0	0	0	0	0	0	0	0	0	0	0	0	0	0	0	0	0	0
422	ARMENIEN	77	3	0	0	0	0	0	0	0	0	0	10	0	0	0	0	2	2	0	0	0
423	AFGHANISTAN	1223	10	2	2	0	0	0	0	0	0	0	104	5	1	1	1	19	17	0	0	0
425	ASERBAIDSCHAN	72	3	0	0	0	0	0	0	0	0	0	8	0	0	0	0	1	1	0	0	0
430	GEORGIEN	446	1	0	0	0	0	0	0	0	0	0	221	0	0	0	0	8	8	0	0	0
431	SRI LANKA	1	1	0	0	0	0	0	0	0	0	0	0	0	0	0	0	0	0	0	0	0
432	VIETNAM	91	0	0	0	0	0	0	0	0	0	0	7	0	0	0	0	2	2	0	0	0
436	INDIEN	86	3	0	0	0	0	0	0	0	0	0	9	0	0	0	0	1	1	0	0	0
437	INDONESIEN	14	0	0	0	0	0	0	0	0	0	0	0	0	0	0	0	0	0	0	0	0
438	IRAK	535	5	0	0	0	0	0	0	0	0	0	67	1	1	3	0	14	14	0	0	0
439	IRAN, ISLAMISCHE REPUBLIK	185	2	0	0	0	0	0	0	0	0	0	22	0	0	0	0	0	0	0	0	0
441	ISRAEL	16	0	0	0	0	0	0	0	0	0	0	2	0	0	0	0	0	0	0	0	0
442	JAPAN	2	0	0	0	0	0	0	0	0	0	0	0	0	0	0	0	0	0	0	0	0
444	KASACHSTAN	33	0	0	0	0	0	0	0	0	0	0	4	1	0	0	0	1	1	0	0	0
445	JORDANIEN	17	0	0	0	0	0	0	0	0	0	0	0	0	0	0	0	0	0	0	0	0
446	KAMBODSCHA	21	0	0	0	0	0	0	0	0	0	0	0	0	0	0	0	0	0	0	0	0
448	KUWAIT	3	0	0	0	0	0	0	0	0	0	0	0	0	0	0	0	0	0	0	0	0
450	KIRGISISTAN	6	0	0	0	0	0	0	0	0	0	0	0	0	0	0	0	0	0	0	0	0
451	LIBANON	34	1	0	0	0	0	0	0	0	0	0	5	0	0	0	1	1	1	0	0	0
457	MONGOLEI	3	0	0	0	0	0	0	0	0	0	0	1	0	0	0	0	0	0	0	0	0
458	NEPAL	1	0	0	0	0	0	0	0	0	0	0	0	0	0	0	0	0	0	0	0	0
460	BANGLADESCH	4	0	0	0	0	0	0	0	0	0	0	0	0	0	0	0	0	0	0	0	0
461	PAKISTAN	39	1	0	0	0	0	0	0	0	0	0	4	0	0	0	0	1	1	0	0	0
462	PHILIPPINEN	6	0	0	0	0	0	0	0	0	0	0	0	0	0	0	0	0	0	0	0	0
465	TAIWAN	1	0	0	0	0	0	0	0	0	0	0	1	0	0	0	0	0	0	0	0	0

467	KOREA, REPUBLIK	2	0	0	0	0	0	0	0	0	0	0	0	0	0	0	0	0	0	0	0	0
469	VEREINIGTE ARABISCHE EMIRA	1	0	0	0	0	0	0	0	0	0	0	0	0	0	0	0	0	0	0	0	0
470	TADSCHIKISTAN	14	0	0	0	0	0	0	0	0	0	0	1	1	0	0	0	0	0	0	0	0
471	TURKMENISTAN	12	0	0	0	0	0	0	0	0	0	0	0	0	0	0	0	0	0	0	0	0
472	SAUDI-ARABIEN	1	0	0	0	0	0	0	0	0	0	0	0	0	0	0	0	0	0	0	0	0
475	SYRIEN, ARABISCHE REPUBLIK	2282	20	1	1	0	0	0	0	0	0	0	201	5	1	6	1	38	36	0	0	1
476	THAILAND	29	0	0	0	0	0	0	0	0	0	0	2	0	0	0	0	0	0	0	0	0
477	USBEKISTAN	17	0	0	0	0	0	0	0	0	0	0	2	0	0	0	0	1	1	0	0	0
479	CHINA	24	0	0	0	0	0	0	0	0	0	0	1	0	0	0	0	0	0	0	0	0
482	MALAYSIA	1	0	0	0	0	0	0	0	0	0	0	0	0	0	0	0	0	0	0	0	0
523	AUSTRALIEN	3	0	0	0	0	0	0	0	0	0	0	0	0	0	0	0	0	0	0	0	0
997	STAATENLOS	58	0	0	0	0	0	0	0	0	0	0	8	0	0	1	0	2	2	0	0	0
998	UNGEKLÄRT	296	2	0	0	0	0	0	0	0	0	0	41	1	0	0	1	9	9	0	0	0
999	KEINE ANGABEN	18	0	0	0	0	0	0	0	0	0	0	3	0	0	0	0	0	0	0	0	0

Polizeiliche Kriminalstatistik
Art: Straftaten und Staatsangehörigkeit nichtdeutscher TV

Tabelle 62 Blatt 7 Erstellungsdatum: 24.01.2025
Bereich: 00000000-LAND_THUERINGEN / T6
Berechnungszeitraum vom 01.01.2024 bis 31.12.2024

Schlüs-selzahl Staat	S t a a t	TV ----	Straftatenschlüssel 300050	300100	300110	300140	300200	300210	300240	300300	300310	300340	300500	305*00	305000	310*00	310000	315*00	315000	325*00	325000	325500
1	2	3	4	5	6	7	8	9	10	11	12	13	14	15	16	17	18	19	20	21	22	23
...	.....	15094	22	40	14	27	6	2	4	38	34	4	2	2	2	34	34	15	15	2582	241	12
121	ALBANIEN	143	0	0	0	0	0	0	0	1	1	0	0	0	0	0	0	0	0	28	6	1
122	BOSNIEN und HERZEGOWINA	33	0	1	0	1	0	0	0	0	0	0	0	0	0	0	0	0	0	3	0	0
124	BELGIEN	16	0	0	0	0	0	0	0	0	0	0	0	0	0	0	0	0	0	0	0	0
125	BULGARIEN	349	0	0	0	0	0	0	0	6	6	0	0	0	0	2	2	0	0	44	5	3
126	DÄNEMARK	8	0	0	0	0	0	0	0	0	0	0	0	0	0	0	0	0	0	0	0	0
127	ESTLAND	15	0	0	0	0	0	0	0	0	0	0	0	0	0	0	0	0	0	1	0	0
128	FINNLAND	3	0	0	0	0	0	0	0	0	0	0	0	0	0	0	0	0	0	0	0	0
129	FRANKREICH	47	0	0	0	0	0	0	0	0	0	0	0	0	0	0	0	0	0	4	0	0
130	KROATIEN	40	0	1	0	1	0	0	0	0	0	0	0	0	0	0	0	0	0	1	0	0
131	SLOWENIEN	19	1	0	0	0	0	0	0	0	0	0	0	0	0	0	0	0	0	1	0	0
134	GRIECHENLAND	50	0	0	0	0	0	0	0	0	0	0	0	0	0	0	0	1	1	3	1	0
135	IRLAND	10	0	0	0	0	0	0	0	0	0	0	0	0	0	0	0	0	0	1	0	0
137	ITALIEN	123	0	0	0	0	0	0	0	2	1	1	0	0	0	1	1	0	0	11	0	0
139	LETTLAND	145	0	1	1	1	0	0	0	0	0	0	0	0	0	1	1	1	1	36	2	1
140	MONTENEGRO	12	0	0	0	0	0	0	0	0	0	0	0	0	0	0	0	0	0	0	0	0
142	LITAUEN	122	1	1	1	0	0	0	0	0	0	0	0	0	0	0	0	1	1	26	3	0
143	LUXEMBURG	1	0	0	0	0	0	0	0	0	0	0	0	0	0	0	0	0	0	0	0	0
144	NORDMAZEDONIEN	167	0	1	0	1	0	0	0	1	1	0	0	0	0	0	0	0	0	37	2	0
145	MALTA	2	0	0	0	0	0	0	0	0	0	0	0	0	0	0	0	0	0	0	0	0
146	Moldau, Republik	126	0	0	0	0	0	0	0	0	0	0	0	0	0	0	0	0	0	45	2	0
148	NIEDERLANDE	43	0	0	0	0	0	0	0	0	0	0	0	0	0	1	1	0	0	1	0	0
149	NORWEGEN	1	0	0	0	0	0	0	0	0	0	0	0	0	0	0	0	0	0	0	0	0
150	KOSOVO	107	0	0	0	0	0	0	0	0	0	0	0	0	0	0	0	0	0	7	0	0
151	ÖSTERREICH	45	0	1	1	0	0	0	0	0	0	0	0	0	0	0	0	0	0	3	0	0
152	POLEN	1119	3	4	1	3	1	1	0	0	0	0	0	1	1	4	4	0	0	222	15	0
153	PORTUGAL	27	0	0	0	0	0	0	0	0	0	0	0	0	0	1	1	0	0	7	2	0
154	RUMÄNIEN	1235	4	3	3	0	1	1	0	0	0	0	0	0	0	12	12	6	6	295	23	3
155	SLOWAKEI	284	4	2	0	2	0	0	0	0	0	0	0	0	0	0	0	0	0	72	6	0
157	SCHWEDEN	8	0	0	0	0	0	0	0	0	0	0	0	0	0	0	0	0	0	1	0	0
158	SCHWEIZ	18	0	0	0	0	0	0	0	0	0	0	0	0	0	0	0	0	0	0	0	0
160	RUSSISCHE FÖDERATION	358	0	0	0	0	1	0	1	1	1	0	0	0	0	0	0	0	0	48	5	0
161	SPANIEN	65	0	0	0	0	0	0	0	0	0	0	0	0	0	0	0	0	0	14	0	1
163	TÜRKEI	687	0	2	0	2	0	0	0	1	1	0	0	0	0	0	0	0	0	16	2	0
164	TSCHECHISCHE REPUBLIK	176	3	1	1	0	0	0	0	1	1	0	0	0	0	1	1	0	0	30	5	0
165	UNGARN	146	0	1	0	1	0	0	0	0	0	0	0	0	0	0	0	0	0	17	1	0

166	UKRAINE	1659	3	2	0	2	0	0	0	6	6	0	0	0	0	3	3	0	0	529	31	1
168	VEREINIGTES KÖNIGREICH (GF	17	0	0	0	0	0	0	0	0	0	0	0	0	0	0	0	0	0	0	0	0
169	BELARUS	54	0	0	0	0	0	0	0	0	0	0	0	0	0	1	1	0	0	14	1	0
170	SERBIEN	209	0	0	0	0	0	0	0	1	0	1	0	0	0	0	0	0	0	40	2	1
181	ZYPERN	2	0	0	0	0	0	0	0	0	0	0	0	0	0	0	0	0	0	0	0	0
221	ALGERIEN	178	0	1	1	0	0	0	0	0	0	0	0	0	0	0	0	0	0	67	9	0
224	ERITREA	115	0	0	0	0	0	0	0	1	1	0	0	0	0	0	0	0	0	9	0	0
225	ÄTHIOPIEN	15	0	0	0	0	0	0	0	0	0	0	0	0	0	0	0	0	0	0	0	0
229	BENIN	10	0	0	0	0	0	0	0	0	0	0	0	0	0	0	0	0	0	0	0	0
230	DSCHIBUTI	0	0	0	0	0	0	0	0	0	0	0	0	0	0	0	0	0	0	0	0	0
231	COTE D'IVOIRE	24	0	0	0	0	0	0	0	0	0	0	0	0	0	0	0	0	0	2	0	0
232	NIGERIA	111	0	0	0	0	0	0	0	0	0	0	0	0	0	0	0	0	0	8	1	0
237	GAMBIA	10	0	0	0	0	0	0	0	0	0	0	0	0	0	0	0	0	0	1	0	0
238	GHANA	19	0	0	0	0	0	0	0	0	0	0	0	0	0	0	0	0	0	0	0	0
239	MAURETANIEN	1	0	0	0	0	0	0	0	0	0	0	0	0	0	0	0	0	0	0	0	0
243	KENIA	1	0	0	0	0	0	0	0	0	0	0	0	0	0	0	0	0	0	0	0	0
247	LIBERIA	2	0	0	0	0	0	0	0	0	0	0	0	0	0	0	0	0	0	0	0	0
248	LIBYEN	472	0	3	3	0	0	0	0	3	3	0	1	0	0	0	0	0	0	183	36	0
249	MADAGASKAR	3	0	0	0	0	0	0	0	0	0	0	0	0	0	0	0	0	0	0	0	0
251	MALI	1	0	0	0	0	0	0	0	0	0	0	0	0	0	0	0	0	0	0	0	0
252	MAROKKO	228	0	0	0	0	0	0	0	2	2	0	0	0	0	0	0	1	1	66	14	0
253	MAURITIUS	1	0	0	0	0	0	0	0	0	0	0	0	0	0	0	0	0	0	0	0	0
254	MOSAMBIK	1	0	0	0	0	0	0	0	0	0	0	0	0	0	0	0	0	0	0	0	0
255	NIGER	1	0	0	0	0	0	0	0	0	0	0	0	0	0	0	0	0	0	0	0	0
258	BURKINA FASO	4	0	0	0	0	0	0	0	0	0	0	0	0	0	0	0	0	0	0	0	0
259	GUINEA-BISSAU	5	0	0	0	0	0	0	0	0	0	0	0	0	0	0	0	0	0	1	0	0
261	GUINEA	32	0	0	0	0	0	0	0	0	0	0	0	0	0	0	0	0	0	1	0	0
262	KAMERUN	14	0	0	0	0	0	0	0	0	0	0	0	0	0	0	0	0	0	1	0	0
263	SÜDAFRIKA	1	0	0	0	0	0	0	0	0	0	0	0	0	0	0	0	0	0	0	0	0
267	NAMIBIA	1	0	0	0	0	0	0	0	0	0	0	0	0	0	0	0	0	0	0	0	0
269	SENEGAL	8	0	0	0	0	0	0	0	0	0	0	0	0	0	0	0	0	0	2	0	0
272	SIERRA LEONE	7	0	0	0	0	0	0	0	0	0	0	0	0	0	0	0	0	0	0	0	0
273	SOMALIA	109	0	1	1	0	0	0	0	1	0	1	0	1	1	0	0	0	0	13	2	0
277	SUDAN	12	0	0	0	0	0	0	0	0	0	0	0	0	0	0	0	0	0	2	0	0
278	SÜDSUDAN	2	0	0	0	0	0	0	0	0	0	0	0	0	0	0	0	0	0	0	0	0
282	TANSANIA, VEREINIGTE REPUE	4	0	0	0	0	0	0	0	0	0	0	0	0	0	0	0	0	0	0	0	0
283	TOGO	3	0	0	0	0	0	0	0	0	0	0	0	0	0	0	0	0	0	0	0	0
284	TSCHAD	1	0	0	0	0	0	0	0	0	0	0	0	0	0	0	0	0	0	0	0	0
285	TUNESIEN	208	0	0	0	0	0	0	0	1	1	0	0	0	0	0	0	0	0	85	13	0
286	UGANDA	6	0	0	0	0	0	0	0	0	0	0	0	0	0	0	0	0	0	0	0	0
287	ÄGYPTEN	33	0	0	0	0	0	0	0	0	0	0	0	0	0	0	0	0	0	1	0	0
289	ZENTRALAFRIKANISCHE REPUI	1	0	0	0	0	0	0	0	0	0	0	0	0	0	0	0	0	0	0	0	0
291	BURUNDI	1	0	0	0	0	0	0	0	0	0	0	0	0	0	0	0	0	0	0	0	0

323	ARGENTINIEN	1	0	0	0	0	0	0	0	0	0	0	0	0	0	0	0	0	0	0	0	0
326	Bolivien, Plurinationaler Staat	2	0	0	0	0	0	0	0	0	0	0	0	0	0	0	0	0	0	1	0	0
327	BRASILIEN	9	0	0	0	0	0	0	0	0	0	0	0	0	0	0	0	0	0	0	0	0
332	CHILE	1	0	0	0	0	0	0	0	0	0	0	0	0	0	0	0	0	0	0	0	0
334	COSTA RICA	1	0	0	0	0	0	0	0	0	0	0	0	0	0	0	0	0	0	0	0	0
335	DOMINIKANISCHE REPUBLIK	3	0	0	0	0	0	0	0	0	0	0	0	0	0	0	0	0	0	0	0	0
336	ECUADOR	1	0	0	0	0	0	0	0	0	0	0	0	0	0	0	0	0	0	0	0	0
337	EL SALVADOR	1	0	0	0	0	0	0	0	0	0	0	0	0	0	0	0	0	0	0	0	0
347	HONDURAS	1	0	0	0	0	0	0	0	0	0	0	0	0	0	0	0	0	0	0	0	0
348	KANADA	9	0	0	0	0	0	0	0	0	0	0	0	0	0	0	0	0	0	1	0	0
349	KOLUMBIEN	13	0	0	0	0	0	0	0	0	0	0	0	0	0	0	0	0	0	1	0	0
351	KUBA	6	0	0	0	0	0	0	0	0	0	0	0	0	0	0	0	0	0	1	0	0
353	MEXIKO	4	0	0	0	0	0	0	0	0	0	0	0	0	0	0	0	0	0	1	0	0
357	PANAMA	2	0	0	0	0	0	0	0	0	0	0	0	0	0	0	0	0	0	0	0	0
361	PERU	2	0	0	0	0	0	0	0	0	0	0	0	0	0	0	0	0	0	0	0	0
367	VENEZUELA	7	0	0	0	0	0	0	0	0	0	0	0	0	0	0	0	0	0	0	0	0
368	VEREINIGTE STAATEN (USA)	17	0	0	0	0	0	0	0	0	0	0	0	0	0	0	0	0	0	2	0	0
371	TRINIDAD UND TOBAGO	2	0	0	0	0	0	0	0	0	0	0	0	0	0	0	0	0	0	0	0	0
421	JEMEN	2	0	0	0	0	0	0	0	0	0	0	0	0	0	0	0	0	0	0	0	0
422	ARMENIEN	77	0	0	0	0	0	0	0	0	0	0	0	0	0	0	0	0	0	9	1	0
423	AFGHANISTAN	1223	2	5	0	5	1	0	1	1	1	0	1	0	0	1	1	0	0	74	1	0
425	ASERBAIDSCHAN	72	0	0	0	0	0	0	0	0	0	0	0	0	0	0	0	1	1	6	1	0
430	GEORGIEN	446	0	0	0	0	0	0	0	0	0	0	0	0	0	0	0	1	1	212	32	0
431	SRI LANKA	1	0	0	0	0	0	0	0	0	0	0	0	0	0	0	0	0	0	0	0	0
432	VIETNAM	91	0	0	0	0	0	0	0	0	0	0	0	0	0	0	0	0	0	5	1	0
436	INDIEN	86	0	0	0	0	0	0	0	0	0	0	0	0	0	0	0	0	0	7	0	0
437	INDONESIEN	14	0	0	0	0	0	0	0	0	0	0	0	0	0	0	0	0	0	0	0	0
438	IRAK	535	0	1	0	1	1	0	1	3	3	0	0	0	0	1	1	1	1	43	5	0
439	IRAN, ISLAMISCHE REPUBLIK	185	0	0	0	0	0	0	0	0	0	0	0	0	0	0	0	0	0	21	0	0
441	ISRAEL	16	0	0	0	0	0	0	0	0	0	0	0	0	0	0	0	0	0	2	0	0
442	JAPAN	2	0	0	0	0	0	0	0	0	0	0	0	0	0	0	0	0	0	0	0	0
444	KASACHSTAN	33	0	1	0	1	0	0	0	0	0	0	0	0	0	0	0	0	0	2	0	0
445	JORDANIEN	17	0	0	0	0	0	0	0	0	0	0	0	0	0	0	0	0	0	0	0	0
446	KAMBODSCHA	21	0	0	0	0	0	0	0	0	0	0	0	0	0	0	0	0	0	0	0	0
448	KUWAIT	3	0	0	0	0	0	0	0	0	0	0	0	0	0	0	0	0	0	0	0	0
450	KIRGISISTAN	6	0	0	0	0	0	0	0	0	0	0	0	0	0	0	0	0	0	0	0	0
451	LIBANON	34	0	0	0	0	0	0	0	0	0	0	0	0	0	0	0	0	0	5	0	0
457	MONGOLEI	3	0	0	0	0	0	0	0	0	0	0	0	0	0	0	0	0	0	1	0	0
458	NEPAL	1	0	0	0	0	0	0	0	0	0	0	0	0	0	0	0	0	0	0	0	0
460	BANGLADESCH	4	0	0	0	0	0	0	0	0	0	0	0	0	0	0	0	0	0	0	0	0
461	PAKISTAN	39	0	0	0	0	0	0	0	0	0	0	0	0	0	0	0	0	0	3	0	0
462	PHILIPPINEN	6	0	0	0	0	0	0	0	0	0	0	0	0	0	0	0	0	0	0	0	0
465	TAIWAN	1	0	0	0	0	0	0	0	0	0	0	0	0	0	0	0	0	0	1	0	0

467	KOREA, REPUBLIK	2	0	0	0	0	0	0	0	0	0	0	0	0	0	0	0	0	0	0	0	0
469	VEREINIGTE ARABISCHE EMIRA	1	0	0	0	0	0	0	0	0	0	0	0	0	0	0	0	0	0	0	0	0
470	TADSCHIKISTAN	14	0	1	0	1	0	0	0	0	0	0	0	0	0	0	0	0	0	0	0	0
471	TURKMENISTAN	12	0	0	0	0	0	0	0	0	0	0	0	0	0	0	0	0	0	0	0	0
472	SAUDI-ARABIEN	1	0	0	0	0	0	0	0	0	0	0	0	0	0	0	0	0	0	0	0	0
475	SYRIEN, ARABISCHE REPUBLIK	2282	1	5	0	5	1	0	1	5	4	1	0	0	0	3	3	2	2	145	5	1
476	THAILAND	29	0	0	0	0	0	0	0	0	0	0	0	0	0	0	0	0	0	1	0	0
477	USBEKISTAN	17	0	0	0	0	0	0	0	0	0	0	0	0	0	1	1	0	0	1	0	0
479	CHINA	24	0	0	0	0	0	0	0	0	0	0	0	0	0	0	0	0	0	1	1	0
482	MALAYSIA	1	0	0	0	0	0	0	0	0	0	0	0	0	0	0	0	0	0	0	0	0
523	AUSTRALIEN	3	0	0	0	0	0	0	0	0	0	0	0	0	0	0	0	0	0	0	0	0
997	STAATENLOS	58	0	0	0	0	0	0	0	1	1	0	0	0	0	0	0	0	0	6	0	0
998	UNGEKLÄRT	296	0	1	1	0	0	0	0	0	0	0	0	0	0	1	1	0	0	28	5	0
999	KEINE ANGABEN	18	0	0	0	0	0	0	0	0	0	0	0	0	0	0	0	0	0	3	0	0

Polizeiliche Kriminalstatistik
Art: Straftaten und Staatsangehörigkeit nichtdeutscher TV

Tabelle 62 Blatt 8 Erstellungsdatum: 24.01.2025
Bereich: 00000000-LAND_THUERINGEN / T6
Berechnungszeitraum vom 01.01.2024 bis 31.12.2024

Schlüs-selzahl Staat	S t a a t	TV ----	Straftatenschlüssel 326*00	326000	326300	335*00	335000	335500	340*00	340000	340300	345*00	345000	350*00	350000	350500	390*00	390000	390500	4***00	4**100	4**200
1	2	3	4	5	6	7	8	9	10	11	12	13	14	15	16	17	18	19	20	21	22	23
...	.....	15094	2465	2464	1	114	112	2	13	9	4	6	6	60	58	2	36	33	4	667	40	13
121	ALBANIEN	143	23	23	0	0	0	0	1	1	0	0	0	0	0	0	0	0	0	1	0	0
122	BOSNIEN und HERZEGOWINA	33	3	3	0	0	0	0	0	0	0	0	0	0	0	0	0	0	0	4	1	0
124	BELGIEN	16	0	0	0	0	0	0	0	0	0	0	0	0	0	0	0	0	0	1	0	0
125	BULGARIEN	349	38	38	0	5	5	0	0	0	0	0	0	1	1	0	0	0	0	10	3	0
126	DÄNEMARK	8	0	0	0	0	0	0	0	0	0	0	0	0	0	0	0	0	0	0	0	0
127	ESTLAND	15	1	1	0	0	0	0	0	0	0	0	0	0	0	0	0	0	0	0	0	0
128	FINNLAND	3	0	0	0	0	0	0	0	0	0	0	0	0	0	0	0	0	0	0	0	0
129	FRANKREICH	47	4	4	0	0	0	0	0	0	0	0	0	1	1	0	0	0	0	0	0	0
130	KROATIEN	40	1	1	0	2	2	0	0	0	0	0	0	0	0	0	0	0	0	2	0	0
131	SLOWENIEN	19	1	1	0	0	0	0	0	0	0	0	0	1	1	0	0	0	0	3	0	0
134	GRIECHENLAND	50	2	2	0	1	1	0	0	0	0	0	0	0	0	0	0	0	0	1	0	0
135	IRLAND	10	1	1	0	0	0	0	0	0	0	0	0	0	0	0	0	0	0	0	0	0
137	ITALIEN	123	11	11	0	0	0	0	0	0	0	0	0	1	1	0	0	0	0	0	0	0
139	LETTLAND	145	35	35	0	2	2	0	2	2	0	0	0	3	3	0	0	0	0	12	0	1
140	MONTENEGRO	12	0	0	0	0	0	0	0	0	0	0	0	0	0	0	0	0	0	4	2	0
142	LITAUEN	122	25	24	1	2	2	0	2	1	1	0	0	3	3	0	0	0	0	6	1	2
143	LUXEMBURG	1	0	0	0	0	0	0	0	0	0	0	0	0	0	0	0	0	0	0	0	0
144	NORDMAZEDONIEN	167	35	35	0	0	0	0	0	0	0	0	0	0	0	0	0	0	0	9	0	0
145	MALTA	2	0	0	0	0	0	0	0	0	0	0	0	0	0	0	0	0	0	0	0	0
146	Moldau, Republik	126	44	44	0	0	0	0	0	0	0	0	0	1	1	0	0	0	0	18	0	0
148	NIEDERLANDE	43	1	1	0	0	0	0	0	0	0	0	0	0	0	0	0	0	0	2	0	0
149	NORWEGEN	1	0	0	0	0	0	0	0	0	0	0	0	0	0	0	0	0	0	0	0	0
150	KOSOVO	107	7	7	0	1	1	0	0	0	0	0	0	0	0	0	0	0	0	3	0	0
151	ÖSTERREICH	45	3	3	0	0	0	0	0	0	0	0	0	0	0	0	0	0	0	0	0	0
152	POLEN	1119	212	212	0	20	20	0	3	3	0	0	0	7	7	0	1	1	0	76	25	0
153	PORTUGAL	27	6	6	0	0	0	0	0	0	0	0	0	0	0	0	0	0	0	2	1	0
154	RUMÄNIEN	1235	277	277	0	13	12	1	0	0	0	4	4	4	4	0	2	1	1	92	1	0
155	SLOWAKEI	284	68	68	0	3	3	0	0	0	0	2	2	0	0	0	1	1	0	22	0	2
157	SCHWEDEN	8	1	1	0	0	0	0	0	0	0	0	0	0	0	0	0	0	0	0	0	0
158	SCHWEIZ	18	0	0	0	0	0	0	0	0	0	0	0	0	0	0	0	0	0	1	0	0
160	RUSSISCHE FÖDERATION	358	48	48	0	2	2	0	1	1	0	0	0	2	1	1	0	0	0	8	0	2
161	SPANIEN	65	13	13	0	0	0	0	0	0	0	0	0	0	0	0	0	0	0	1	0	0
163	TÜRKEI	687	15	15	0	0	0	0	0	0	0	0	0	1	1	0	0	0	0	4	0	0
164	TSCHECHISCHE REPUBLIK	176	26	26	0	3	3	0	1	1	0	0	0	0	0	0	0	0	0	5	0	0
165	UNGARN	146	17	17	0	1	1	0	0	0	0	0	0	0	0	0	0	0	0	4	0	0

166	UKRAINE	1659	510	510	0	8	7	1	2	0	2	0	0	2	2	0	3	3	0	88	3	1
168	VEREINIGTES KÖNIGREICH (GF	17	0	0	0	0	0	0	0	0	0	0	0	0	0	0	0	0	0	0	0	0
169	BELARUS	54	13	13	0	0	0	0	0	0	0	0	0	0	0	0	0	0	0	10	0	0
170	SERBIEN	209	38	38	0	2	2	0	0	0	0	0	0	3	3	0	0	0	0	10	0	1
181	ZYPERN	2	0	0	0	0	0	0	0	0	0	0	0	0	0	0	0	0	0	0	0	0
221	ALGERIEN	178	66	66	0	0	0	0	0	0	0	0	0	3	3	0	5	4	1	19	0	0
224	ERITREA	115	9	9	0	1	1	0	0	0	0	0	0	1	1	0	1	1	0	1	0	0
225	ÄTHIOPIEN	15	0	0	0	0	0	0	0	0	0	0	0	0	0	0	0	0	0	0	0	0
229	BENIN	10	0	0	0	0	0	0	0	0	0	0	0	0	0	0	0	0	0	0	0	0
230	DSCHIBUTI	0	0	0	0	0	0	0	0	0	0	0	0	0	0	0	0	0	0	0	0	0
231	COTE D'IVOIRE	24	2	2	0	0	0	0	0	0	0	0	0	0	0	0	0	0	0	1	0	0
232	NIGERIA	111	7	7	0	0	0	0	0	0	0	0	0	0	0	0	0	0	0	0	0	0
237	GAMBIA	10	1	1	0	0	0	0	0	0	0	0	0	0	0	0	0	0	0	0	0	0
238	GHANA	19	0	0	0	0	0	0	0	0	0	0	0	0	0	0	0	0	0	0	0	0
239	MAURETANIEN	1	0	0	0	0	0	0	0	0	0	0	0	0	0	0	0	0	0	0	0	0
243	KENIA	1	0	0	0	0	0	0	0	0	0	0	0	0	0	0	0	0	0	0	0	0
247	LIBERIA	2	0	0	0	0	0	0	0	0	0	0	0	0	0	0	0	0	0	0	0	0
248	LIBYEN	472	176	176	0	8	8	0	0	0	0	0	0	8	8	0	12	12	0	39	0	0
249	MADAGASKAR	3	0	0	0	0	0	0	0	0	0	0	0	0	0	0	0	0	0	0	0	0
251	MALI	1	0	0	0	0	0	0	0	0	0	0	0	0	0	0	0	0	0	0	0	0
252	MAROKKO	228	63	63	0	2	2	0	0	0	0	0	0	4	4	0	3	3	0	20	0	0
253	MAURITIUS	1	0	0	0	0	0	0	0	0	0	0	0	0	0	0	0	0	0	0	0	0
254	MOSAMBIK	1	0	0	0	0	0	0	0	0	0	0	0	0	0	0	0	0	0	0	0	0
255	NIGER	1	0	0	0	0	0	0	0	0	0	0	0	0	0	0	0	0	0	0	0	0
258	BURKINA FASO	4	0	0	0	0	0	0	0	0	0	0	0	0	0	0	0	0	0	0	0	0
259	GUINEA-BISSAU	5	1	1	0	0	0	0	0	0	0	0	0	0	0	0	0	0	0	0	0	0
261	GUINEA	32	1	1	0	0	0	0	0	0	0	0	0	0	0	0	0	0	0	0	0	0
262	KAMERUN	14	1	1	0	0	0	0	0	0	0	0	0	0	0	0	0	0	0	1	0	0
263	SÜDAFRIKA	1	0	0	0	0	0	0	0	0	0	0	0	0	0	0	0	0	0	0	0	0
267	NAMIBIA	1	0	0	0	0	0	0	0	0	0	0	0	0	0	0	0	0	0	0	0	0
269	SENEGAL	8	2	2	0	0	0	0	0	0	0	0	0	0	0	0	0	0	0	1	0	0
272	SIERRA LEONE	7	0	0	0	0	0	0	0	0	0	0	0	0	0	0	0	0	0	0	0	0
273	SOMALIA	109	12	12	0	1	1	0	0	0	0	0	0	0	0	0	0	0	0	2	0	0
277	SUDAN	12	2	2	0	0	0	0	0	0	0	0	0	0	0	0	0	0	0	0	0	0
278	SÜDSUDAN	2	0	0	0	0	0	0	0	0	0	0	0	0	0	0	0	0	0	0	0	0
282	TANSANIA, VEREINIGTE REPUE	4	0	0	0	0	0	0	0	0	0	0	0	0	0	0	0	0	0	0	0	0
283	TOGO	3	0	0	0	0	0	0	0	0	0	0	0	0	0	0	0	0	0	0	0	0
284	TSCHAD	1	0	0	0	0	0	0	0	0	0	0	0	0	0	0	0	0	0	0	0	0
285	TUNESIEN	208	83	83	0	8	8	0	0	0	0	0	0	2	2	0	6	5	1	22	0	0
286	UGANDA	6	0	0	0	0	0	0	0	0	0	0	0	0	0	0	0	0	0	0	0	0
287	ÄGYPTEN	33	1	1	0	0	0	0	0	0	0	0	0	0	0	0	0	0	0	1	0	0
289	ZENTRALAFRIKANISCHE REPUI	1	0	0	0	0	0	0	0	0	0	0	0	0	0	0	0	0	0	0	0	0
291	BURUNDI	1	0	0	0	0	0	0	0	0	0	0	0	0	0	0	0	0	0	0	0	0

323	ARGENTINIEN	1	0	0	0	0	0	0	0	0	0	0	0	0	0	0	0	0	0	0	0	0
326	Bolivien, Plurinationaler Staat	2	1	1	0	0	0	0	0	0	0	0	0	0	0	0	0	0	0	0	0	0
327	BRASILIEN	9	0	0	0	0	0	0	0	0	0	0	0	0	0	0	0	0	0	0	0	0
332	CHILE	1	0	0	0	0	0	0	0	0	0	0	0	0	0	0	0	0	0	0	0	0
334	COSTA RICA	1	0	0	0	0	0	0	0	0	0	0	0	0	0	0	0	0	0	0	0	0
335	DOMINIKANISCHE REPUBLIK	3	0	0	0	0	0	0	0	0	0	0	0	0	0	0	0	0	0	0	0	0
336	ECUADOR	1	0	0	0	0	0	0	0	0	0	0	0	0	0	0	0	0	0	0	0	0
337	EL SALVADOR	1	0	0	0	0	0	0	0	0	0	0	0	0	0	0	0	0	0	0	0	0
347	HONDURAS	1	0	0	0	0	0	0	0	0	0	0	0	0	0	0	0	0	0	0	0	0
348	KANADA	9	1	1	0	0	0	0	0	0	0	0	0	0	0	0	0	0	0	0	0	0
349	KOLUMBIEN	13	1	1	0	0	0	0	0	0	0	0	0	0	0	0	0	0	0	0	0	0
351	KUBA	6	1	1	0	0	0	0	0	0	0	0	0	0	0	0	0	0	0	0	0	0
353	MEXIKO	4	1	1	0	0	0	0	0	0	0	0	0	0	0	0	0	0	0	0	0	0
357	PANAMA	2	0	0	0	0	0	0	0	0	0	0	0	0	0	0	0	0	0	0	0	0
361	PERU	2	0	0	0	0	0	0	0	0	0	0	0	0	0	0	0	0	0	0	0	0
367	VENEZUELA	7	0	0	0	0	0	0	0	0	0	0	0	0	0	0	0	0	0	0	0	0
368	VEREINIGTE STAATEN (USA)	17	2	2	0	0	0	0	0	0	0	0	0	0	0	0	0	0	0	0	0	0
371	TRINIDAD UND TOBAGO	2	0	0	0	0	0	0	0	0	0	0	0	0	0	0	0	0	0	0	0	0
421	JEMEN	2	0	0	0	0	0	0	0	0	0	0	0	0	0	0	0	0	0	0	0	0
422	ARMENIEN	77	9	9	0	0	0	0	0	0	0	0	0	0	0	0	0	0	0	0	0	0
423	AFGHANISTAN	1223	73	73	0	5	5	0	0	0	0	0	0	1	1	0	1	1	0	15	1	1
425	ASERBAIDSCHAN	72	5	5	0	0	0	0	0	0	0	0	0	0	0	0	0	0	0	1	0	0
430	GEORGIEN	446	201	201	0	0	0	0	0	0	0	0	0	5	5	0	0	0	0	92	0	0
431	SRI LANKA	1	0	0	0	0	0	0	0	0	0	0	0	0	0	0	0	0	0	0	0	0
432	VIETNAM	91	4	4	0	0	0	0	0	0	0	0	0	0	0	0	0	0	0	0	0	0
436	INDIEN	86	7	7	0	1	1	0	0	0	0	0	0	0	0	0	0	0	0	0	0	0
437	INDONESIEN	14	0	0	0	0	0	0	0	0	0	0	0	0	0	0	0	0	0	0	0	0
438	IRAK	535	40	40	0	8	8	0	0	0	0	0	0	1	1	0	0	0	0	9	0	1
439	IRAN, ISLAMISCHE REPUBLIK	185	21	21	0	1	1	0	0	0	0	0	0	0	0	0	0	0	0	0	0	0
441	ISRAEL	16	2	2	0	0	0	0	0	0	0	0	0	0	0	0	0	0	0	0	0	0
442	JAPAN	2	0	0	0	0	0	0	0	0	0	0	0	0	0	0	0	0	0	0	0	0
444	KASACHSTAN	33	2	2	0	0	0	0	0	0	0	0	0	0	0	0	0	0	0	1	0	0
445	JORDANIEN	17	0	0	0	0	0	0	0	0	0	0	0	0	0	0	0	0	0	0	0	0
446	KAMBODSCHA	21	0	0	0	0	0	0	0	0	0	0	0	0	0	0	0	0	0	0	0	0
448	KUWAIT	3	0	0	0	0	0	0	0	0	0	0	0	0	0	0	0	0	0	0	0	0
450	KIRGISISTAN	6	0	0	0	0	0	0	0	0	0	0	0	0	0	0	0	0	0	0	0	0
451	LIBANON	34	5	5	0	0	0	0	0	0	0	0	0	0	0	0	1	1	1	3	0	0
457	MONGOLEI	3	1	1	0	0	0	0	0	0	0	0	0	0	0	0	0	0	0	0	0	0
458	NEPAL	1	0	0	0	0	0	0	0	0	0	0	0	0	0	0	0	0	0	0	0	0
460	BANGLADESCH	4	0	0	0	0	0	0	0	0	0	0	0	0	0	0	0	0	0	0	0	0
461	PAKISTAN	39	3	3	0	0	0	0	0	0	0	0	0	0	0	0	0	0	0	2	1	0
462	PHILIPPINEN	6	0	0	0	0	0	0	0	0	0	0	0	0	0	0	0	0	0	0	0	0
465	TAIWAN	1	1	1	0	0	0	0	0	0	0	0	0	0	0	0	0	0	0	0	0	0

467	KOREA, REPUBLIK	2	0	0	0	0	0	0	0	0	0	0	0	0	0	0	0	0	0	0	0	0
469	VEREINIGTE ARABISCHE EMIR/	1	0	0	0	0	0	0	0	0	0	0	0	0	0	0	0	0	0	0	0	0
470	TADSCHIKISTAN	14	0	0	0	0	0	0	0	0	0	0	0	0	0	0	0	0	0	0	0	0
471	TURKMENISTAN	12	0	0	0	0	0	0	0	0	0	0	0	0	0	0	0	0	0	1	0	0
472	SAUDI-ARABIEN	1	0	0	0	0	0	0	0	0	0	0	0	0	0	0	0	0	0	0	0	0
475	SYRIEN, ARABISCHE REPUBLIK	2282	141	141	0	12	12	0	1	0	1	0	0	1	1	0	0	0	0	31	1	2
476	THAILAND	29	1	1	0	0	0	0	0	0	0	0	0	1	1	0	0	0	0	0	0	0
477	USBEKISTAN	17	1	1	0	0	0	0	0	0	0	0	0	0	0	0	0	0	0	0	0	0
479	CHINA	24	0	0	0	0	0	0	0	0	0	0	0	0	0	0	0	0	0	0	0	0
482	MALAYSIA	1	0	0	0	0	0	0	0	0	0	0	0	0	0	0	0	0	0	0	0	0
523	AUSTRALIEN	3	0	0	0	0	0	0	0	0	0	0	0	0	0	0	0	0	0	0	0	0
997	STAATENLOS	58	6	6	0	1	1	0	0	0	0	0	0	0	0	0	0	0	0	2	0	0
998	UNGEKLÄRT	296	26	26	0	1	1	0	0	0	0	0	0	3	2	1	0	0	0	4	0	0
999	KEINE ANGABEN	18	3	3	0	0	0	0	0	0	0	0	0	0	0	0	0	0	0	0	0	0

Polizeiliche Kriminalstatistik
Art: Straftaten und Staatsangehörigkeit nichtdeutscher TV

Tabelle 62 Blatt 9 Erstellungsdatum: 24.01.2025
Bereich: 00000000-LAND_THUERINGEN / T6
Berechnungszeitraum vom 01.01.2024 bis 31.12.2024

Schlüs-selzahl Staat	S t a a t	TV ----	Straftatenschlüssel 4**300	4**500	4**700	400000	400010	4*1081	4*1086	4*1096	400020	400100	400110	400120	400200	400210	400220	400300	400310	400320	400500	400510
1	2	3	4	5	6	7	8	9	10	11	12	13	14	15	16	17	18	19	20	21	22	23
...	.....	15094	59	7	26	189	121	17	2	12	71	38	15	24	12	8	4	46	46	2	2	2
121	ALBANIEN	143	0	0	0	0	0	0	0	0	0	0	0	0	0	0	0	0	0	0	0	0
122	BOSNIEN und HERZEGOWINA	33	0	0	0	2	1	0	0	0	1	1	0	1	0	0	0	0	0	0	0	0
124	BELGIEN	16	0	1	0	0	0	0	0	0	0	0	0	0	0	0	0	0	0	0	0	0
125	BULGARIEN	349	2	0	0	3	2	0	0	1	1	3	3	0	0	0	0	0	0	0	0	0
126	DÄNEMARK	8	0	0	0	0	0	0	0	0	0	0	0	0	0	0	0	0	0	0	0	0
127	ESTLAND	15	0	0	0	0	0	0	0	0	0	0	0	0	0	0	0	0	0	0	0	0
128	FINNLAND	3	0	0	0	0	0	0	0	0	0	0	0	0	0	0	0	0	0	0	0	0
129	FRANKREICH	47	0	0	0	0	0	0	0	0	0	0	0	0	0	0	0	0	0	0	0	0
130	KROATIEN	40	0	0	0	0	0	0	0	0	0	0	0	0	0	0	0	0	0	0	0	0
131	SLOWENIEN	19	0	0	0	2	0	0	0	0	2	0	0	0	0	0	0	0	0	0	0	0
134	GRIECHENLAND	50	0	0	0	1	0	0	0	0	1	0	0	0	0	0	0	0	0	0	0	0
135	IRLAND	10	0	0	0	0	0	0	0	0	0	0	0	0	0	0	0	0	0	0	0	0
137	ITALIEN	123	0	0	0	0	0	0	0	0	0	0	0	0	0	0	0	0	0	0	0	0
139	LETTLAND	145	8	0	2	4	4	2	2	1	0	0	0	0	1	1	0	6	6	2	0	0
140	MONTENEGRO	12	0	0	0	3	0	0	0	0	3	2	0	2	0	0	0	0	0	0	0	0
142	LITAUEN	122	2	0	0	5	5	3	0	3	0	1	1	0	2	2	0	1	1	0	0	0
143	LUXEMBURG	1	0	0	0	0	0	0	0	0	0	0	0	0	0	0	0	0	0	0	0	0
144	NORDMAZEDONIEN	167	0	0	0	3	2	0	0	1	1	0	0	0	0	0	0	0	0	0	0	0
145	MALTA	2	0	0	0	0	0	0	0	0	0	0	0	0	0	0	0	0	0	0	0	0
146	Moldau, Republik	126	0	0	0	7	2	1	0	0	5	0	0	0	0	0	0	0	0	0	0	0
148	NIEDERLANDE	43	0	2	0	0	0	0	0	0	0	0	0	0	0	0	0	0	0	0	0	0
149	NORWEGEN	1	0	0	0	0	0	0	0	0	0	0	0	0	0	0	0	0	0	0	0	0
150	KOSOVO	107	0	0	1	1	1	0	0	0	0	0	0	0	0	0	0	0	0	0	0	0
151	ÖSTERREICH	45	0	0	0	0	0	0	0	0	0	0	0	0	0	0	0	0	0	0	0	0
152	POLEN	1119	2	1	0	19	10	3	0	1	9	24	5	20	0	0	0	1	1	0	0	0
153	PORTUGAL	27	1	0	0	0	0	0	0	0	0	1	1	0	0	0	0	1	1	0	0	0
154	RUMÄNIEN	1235	3	0	0	30	16	2	0	3	14	0	0	0	0	0	0	3	3	0	0	0
155	SLOWAKEI	284	5	0	2	9	7	3	0	0	2	0	0	0	2	2	0	3	3	0	0	0
157	SCHWEDEN	8	0	0	0	0	0	0	0	0	0	0	0	0	0	0	0	0	0	0	0	0
158	SCHWEIZ	18	0	0	0	0	0	0	0	0	0	0	0	0	0	0	0	0	0	0	0	0
160	RUSSISCHE FÖDERATION	358	2	0	0	2	0	0	0	0	2	0	0	0	2	1	1	2	2	0	0	0
161	SPANIEN	65	1	0	0	0	0	0	0	0	0	0	0	0	0	0	0	1	1	0	0	0
163	TÜRKEI	687	1	1	0	1	1	0	0	0	0	0	0	0	0	0	0	0	0	0	0	0
164	TSCHECHISCHE REPUBLIK	176	0	0	0	1	1	0	0	0	0	0	0	0	0	0	0	0	0	0	0	0
165	UNGARN	146	0	0	0	2	1	0	0	0	1	0	0	0	0	0	0	0	0	0	0	0

166	UKRAINE	1659	19	0	0	17	15	0	0	0	2	3	2	1	1	1	0	19	19	0	0	0
168	VEREINIGTES KÖNIGREICH (GF	17	0	0	0	0	0	0	0	0	0	0	0	0	0	0	0	0	0	0	0	0
169	BELARUS	54	1	0	0	1	0	0	0	0	1	0	0	0	0	0	0	0	0	0	0	0
170	SERBIEN	209	0	0	0	2	2	0	0	2	0	0	0	0	0	0	0	0	0	0	0	0
181	ZYPERN	2	0	0	0	0	0	0	0	0	0	0	0	0	0	0	0	0	0	0	0	0
221	ALGERIEN	178	3	0	0	7	4	0	0	0	3	0	0	0	0	0	0	2	2	0	0	0
224	ERITREA	115	0	0	0	0	0	0	0	0	0	0	0	0	0	0	0	0	0	0	0	0
225	ÄTHIOPIEN	15	0	0	0	0	0	0	0	0	0	0	0	0	0	0	0	0	0	0	0	0
229	BENIN	10	0	0	0	0	0	0	0	0	0	0	0	0	0	0	0	0	0	0	0	0
230	DSCHIBUTI	0	0	0	0	0	0	0	0	0	0	0	0	0	0	0	0	0	0	0	0	0
231	COTE D'IVOIRE	24	0	0	0	1	1	0	0	0	0	0	0	0	0	0	0	0	0	0	0	0
232	NIGERIA	111	0	0	0	0	0	0	0	0	0	0	0	0	0	0	0	0	0	0	0	0
237	GAMBIA	10	0	0	0	0	0	0	0	0	0	0	0	0	0	0	0	0	0	0	0	0
238	GHANA	19	0	0	0	0	0	0	0	0	0	0	0	0	0	0	0	0	0	0	0	0
239	MAURETANIEN	1	0	0	0	0	0	0	0	0	0	0	0	0	0	0	0	0	0	0	0	0
243	KENIA	1	0	0	0	0	0	0	0	0	0	0	0	0	0	0	0	0	0	0	0	0
247	LIBERIA	2	0	0	0	0	0	0	0	0	0	0	0	0	0	0	0	0	0	0	0	0
248	LIBYEN	472	1	1	1	10	5	1	0	0	5	0	0	0	0	0	0	1	1	0	1	1
249	MADAGASKAR	3	0	0	0	0	0	0	0	0	0	0	0	0	0	0	0	0	0	0	0	0
251	MALI	1	0	0	0	0	0	0	0	0	0	0	0	0	0	0	0	0	0	0	0	0
252	MAROKKO	228	0	1	0	6	4	1	0	0	2	0	0	0	0	0	0	0	0	0	1	1
253	MAURITIUS	1	0	0	0	0	0	0	0	0	0	0	0	0	0	0	0	0	0	0	0	0
254	MOSAMBIK	1	0	0	0	0	0	0	0	0	0	0	0	0	0	0	0	0	0	0	0	0
255	NIGER	1	0	0	0	0	0	0	0	0	0	0	0	0	0	0	0	0	0	0	0	0
258	BURKINA FASO	4	0	0	0	0	0	0	0	0	0	0	0	0	0	0	0	0	0	0	0	0
259	GUINEA-BISSAU	5	0	0	0	0	0	0	0	0	0	0	0	0	0	0	0	0	0	0	0	0
261	GUINEA	32	0	0	0	0	0	0	0	0	0	0	0	0	0	0	0	0	0	0	0	0
262	KAMERUN	14	0	0	0	0	0	0	0	0	0	0	0	0	0	0	0	0	0	0	0	0
263	SÜDAFRIKA	1	0	0	0	0	0	0	0	0	0	0	0	0	0	0	0	0	0	0	0	0
267	NAMIBIA	1	0	0	0	0	0	0	0	0	0	0	0	0	0	0	0	0	0	0	0	0
269	SENEGAL	8	0	0	0	0	0	0	0	0	0	0	0	0	0	0	0	0	0	0	0	0
272	SIERRA LEONE	7	0	0	0	0	0	0	0	0	0	0	0	0	0	0	0	0	0	0	0	0
273	SOMALIA	109	0	0	0	1	0	0	0	0	1	0	0	0	0	0	0	0	0	0	0	0
277	SUDAN	12	0	0	0	0	0	0	0	0	0	0	0	0	0	0	0	0	0	0	0	0
278	SÜDSUDAN	2	0	0	0	0	0	0	0	0	0	0	0	0	0	0	0	0	0	0	0	0
282	TANSANIA, VEREINIGTE REPUB	4	0	0	0	0	0	0	0	0	0	0	0	0	0	0	0	0	0	0	0	0
283	TOGO	3	0	0	0	0	0	0	0	0	0	0	0	0	0	0	0	0	0	0	0	0
284	TSCHAD	1	0	0	0	0	0	0	0	0	0	0	0	0	0	0	0	0	0	0	0	0
285	TUNESIEN	208	1	0	3	8	7	0	0	0	1	0	0	0	0	0	0	1	1	0	0	0
286	UGANDA	6	0	0	0	0	0	0	0	0	0	0	0	0	0	0	0	0	0	0	0	0
287	ÄGYPTEN	33	0	0	0	0	0	0	0	0	0	0	0	0	0	0	0	0	0	0	0	0
289	ZENTRALAFRIKANISCHE REPUI	1	0	0	0	0	0	0	0	0	0	0	0	0	0	0	0	0	0	0	0	0
291	BURUNDI	1	0	0	0	0	0	0	0	0	0	0	0	0	0	0	0	0	0	0	0	0

323	ARGENTINIEN	1	0	0	0	0	0	0	0	0	0	0	0	0	0	0	0	0	0	0	0	0
326	Bolivien, Plurinationaler Staat	2	0	0	0	0	0	0	0	0	0	0	0	0	0	0	0	0	0	0	0	0
327	BRASILIEN	9	0	0	0	0	0	0	0	0	0	0	0	0	0	0	0	0	0	0	0	0
332	CHILE	1	0	0	0	0	0	0	0	0	0	0	0	0	0	0	0	0	0	0	0	0
334	COSTA RICA	1	0	0	0	0	0	0	0	0	0	0	0	0	0	0	0	0	0	0	0	0
335	DOMINIKANISCHE REPUBLIK	3	0	0	0	0	0	0	0	0	0	0	0	0	0	0	0	0	0	0	0	0
336	ECUADOR	1	0	0	0	0	0	0	0	0	0	0	0	0	0	0	0	0	0	0	0	0
337	EL SALVADOR	1	0	0	0	0	0	0	0	0	0	0	0	0	0	0	0	0	0	0	0	0
347	HONDURAS	1	0	0	0	0	0	0	0	0	0	0	0	0	0	0	0	0	0	0	0	0
348	KANADA	9	0	0	0	0	0	0	0	0	0	0	0	0	0	0	0	0	0	0	0	0
349	KOLUMBIEN	13	0	0	0	0	0	0	0	0	0	0	0	0	0	0	0	0	0	0	0	0
351	KUBA	6	0	0	0	0	0	0	0	0	0	0	0	0	0	0	0	0	0	0	0	0
353	MEXIKO	4	0	0	0	0	0	0	0	0	0	0	0	0	0	0	0	0	0	0	0	0
357	PANAMA	2	0	0	0	0	0	0	0	0	0	0	0	0	0	0	0	0	0	0	0	0
361	PERU	2	0	0	0	0	0	0	0	0	0	0	0	0	0	0	0	0	0	0	0	0
367	VENEZUELA	7	0	0	0	0	0	0	0	0	0	0	0	0	0	0	0	0	0	0	0	0
368	VEREINIGTE STAATEN (USA)	17	0	0	0	0	0	0	0	0	0	0	0	0	0	0	0	0	0	0	0	0
371	TRINIDAD UND TOBAGO	2	0	0	0	0	0	0	0	0	0	0	0	0	0	0	0	0	0	0	0	0
421	JEMEN	2	0	0	0	0	0	0	0	0	0	0	0	0	0	0	0	0	0	0	0	0
422	ARMENIEN	77	0	0	0	0	0	0	0	0	0	0	0	0	0	0	0	0	0	0	0	0
423	AFGHANISTAN	1223	1	0	0	3	3	0	0	0	0	1	1	0	1	0	1	1	1	0	0	0
425	ASERBAIDSCHAN	72	0	0	0	0	0	0	0	0	0	0	0	0	0	0	0	0	0	0	0	0
430	GEORGIEN	446	0	0	16	20	13	1	0	0	9	0	0	0	0	0	0	0	0	0	0	0
431	SRI LANKA	1	0	0	0	0	0	0	0	0	0	0	0	0	0	0	0	0	0	0	0	0
432	VIETNAM	91	0	0	0	0	0	0	0	0	0	0	0	0	0	0	0	0	0	0	0	0
436	INDIEN	86	0	0	0	0	0	0	0	0	0	0	0	0	0	0	0	0	0	0	0	0
437	INDONESIEN	14	0	0	0	0	0	0	0	0	0	0	0	0	0	0	0	0	0	0	0	0
438	IRAK	535	0	0	0	2	1	0	0	0	2	0	0	0	1	0	1	0	0	0	0	0
439	IRAN, ISLAMISCHE REPUBLIK	185	0	0	0	0	0	0	0	0	0	0	0	0	0	0	0	0	0	0	0	0
441	ISRAEL	16	0	0	0	0	0	0	0	0	0	0	0	0	0	0	0	0	0	0	0	0
442	JAPAN	2	0	0	0	0	0	0	0	0	0	0	0	0	0	0	0	0	0	0	0	0
444	KASACHSTAN	33	0	0	0	0	0	0	0	0	0	0	0	0	0	0	0	0	0	0	0	0
445	JORDANIEN	17	0	0	0	0	0	0	0	0	0	0	0	0	0	0	0	0	0	0	0	0
446	KAMBODSCHA	21	0	0	0	0	0	0	0	0	0	0	0	0	0	0	0	0	0	0	0	0
448	KUWAIT	3	0	0	0	0	0	0	0	0	0	0	0	0	0	0	0	0	0	0	0	0
450	KIRGISISTAN	6	0	0	0	0	0	0	0	0	0	0	0	0	0	0	0	0	0	0	0	0
451	LIBANON	34	1	0	0	0	0	0	0	0	0	0	0	0	0	0	0	1	1	0	0	0
457	MONGOLEI	3	0	0	0	0	0	0	0	0	0	0	0	0	0	0	0	0	0	0	0	0
458	NEPAL	1	0	0	0	0	0	0	0	0	0	0	0	0	0	0	0	0	0	0	0	0
460	BANGLADESCH	4	0	0	0	0	0	0	0	0	0	0	0	0	0	0	0	0	0	0	0	0
461	PAKISTAN	39	0	0	0	0	0	0	0	0	0	1	1	0	0	0	0	0	0	0	0	0
462	PHILIPPINEN	6	0	0	0	0	0	0	0	0	0	0	0	0	0	0	0	0	0	0	0	0
465	TAIWAN	1	0	0	0	0	0	0	0	0	0	0	0	0	0	0	0	0	0	0	0	0

467	KOREA, REPUBLIK	2	0	0	0	0	0	0	0	0	0	0	0	0	0	0	0	0	0	0	0	0
469	VEREINIGTE ARABISCHE EMIRA	1	0	0	0	0	0	0	0	0	0	0	0	0	0	0	0	0	0	0	0	0
470	TADSCHIKISTAN	14	0	0	0	0	0	0	0	0	0	0	0	0	0	0	0	0	0	0	0	0
471	TURKMENISTAN	12	0	0	0	0	0	0	0	0	0	0	0	0	0	0	0	0	0	0	0	0
472	SAUDI-ARABIEN	1	0	0	0	0	0	0	0	0	0	0	0	0	0	0	0	0	0	0	0	0
475	SYRIEN, ARABISCHE REPUBLIK	2282	5	0	1	15	12	0	0	0	3	1	1	0	2	1	1	3	3	0	0	0
476	THAILAND	29	0	0	0	0	0	0	0	0	0	0	0	0	0	0	0	0	0	0	0	0
477	USBEKISTAN	17	0	0	0	0	0	0	0	0	0	0	0	0	0	0	0	0	0	0	0	0
479	CHINA	24	0	0	0	0	0	0	0	0	0	0	0	0	0	0	0	0	0	0	0	0
482	MALAYSIA	1	0	0	0	0	0	0	0	0	0	0	0	0	0	0	0	0	0	0	0	0
523	AUSTRALIEN	3	0	0	0	0	0	0	0	0	0	0	0	0	0	0	0	0	0	0	0	0
997	STAATENLOS	58	0	0	0	1	1	0	0	0	0	0	0	0	0	0	0	0	0	0	0	0
998	UNGEKLÄRT	296	0	0	0	0	0	0	0	0	0	0	0	0	0	0	0	0	0	0	0	0
999	KEINE ANGABEN	18	0	0	0	0	0	0	0	0	0	0	0	0	0	0	0	0	0	0	0	0

Polizeiliche Kriminalstatistik
Art: Straftaten und Staatsangehörigkeit nichtdeutscher TV

Tabelle 62 Blatt 10 Erstellungsdatum: 24.01.2025
Bereich: 00000000-LAND_THUERINGEN / T6
Berechnungszeitraum vom 01.01.2024 bis 31.12.2024

Schlüs-selzahl Staat	S t a a t	TV ----	Straftatenschlüssel 400700	400710	400720	405*00	405000	405020	410*00	410000	410010	410020	410100	410110	410200	410210	410300	410310	415*00	415000	415010	415700
1	2	3	4	5	6	7	8	9	10	11	12	13	14	15	16	17	18	19	20	21	22	23
...	.....	15094	24	17	8	3	3	3	59	55	42	15	1	1	1	1	2	2	9	7	7	2
121	ALBANIEN	143	0	0	0	0	0	0	0	0	0	0	0	0	0	0	0	0	0	0	0	0
122	BOSNIEN und HERZEGOWINA	33	0	0	0	0	0	0	1	1	1	0	0	0	0	0	0	0	0	0	0	0
124	BELGIEN	16	0	0	0	1	1	1	0	0	0	0	0	0	0	0	0	0	0	0	0	0
125	BULGARIEN	349	0	0	0	0	0	0	2	2	2	0	0	0	0	0	0	0	0	0	0	0
126	DÄNEMARK	8	0	0	0	0	0	0	0	0	0	0	0	0	0	0	0	0	0	0	0	0
127	ESTLAND	15	0	0	0	0	0	0	0	0	0	0	0	0	0	0	0	0	0	0	0	0
128	FINNLAND	3	0	0	0	0	0	0	0	0	0	0	0	0	0	0	0	0	0	0	0	0
129	FRANKREICH	47	0	0	0	0	0	0	0	0	0	0	0	0	0	0	0	0	0	0	0	0
130	KROATIEN	40	0	0	0	0	0	0	0	0	0	0	0	0	0	0	0	0	0	0	0	0
131	SLOWENIEN	19	0	0	0	0	0	0	1	1	1	0	0	0	0	0	0	0	0	0	0	0
134	GRIECHENLAND	50	0	0	0	0	0	0	0	0	0	0	0	0	0	0	0	0	0	0	0	0
135	IRLAND	10	0	0	0	0	0	0	0	0	0	0	0	0	0	0	0	0	0	0	0	0
137	ITALIEN	123	0	0	0	0	0	0	0	0	0	0	0	0	0	0	0	0	0	0	0	0
139	LETTLAND	145	2	2	0	0	0	0	3	2	2	0	0	0	0	0	1	1	0	0	0	0
140	MONTENEGRO	12	0	0	0	0	0	0	0	0	0	0	0	0	0	0	0	0	0	0	0	0
142	LITAUEN	122	0	0	0	0	0	0	3	2	2	0	1	1	0	0	0	0	1	1	1	0
143	LUXEMBURG	1	0	0	0	0	0	0	0	0	0	0	0	0	0	0	0	0	0	0	0	0
144	NORDMAZEDONIEN	167	0	0	0	0	0	0	0	0	0	0	0	0	0	0	0	0	0	0	0	0
145	MALTA	2	0	0	0	0	0	0	0	0	0	0	0	0	0	0	0	0	0	0	0	0
146	Moldau, Republik	126	0	0	0	0	0	0	0	0	0	0	0	0	0	0	0	0	0	0	0	0
148	NIEDERLANDE	43	0	0	0	2	2	2	0	0	0	0	0	0	0	0	0	0	0	0	0	0
149	NORWEGEN	1	0	0	0	0	0	0	0	0	0	0	0	0	0	0	0	0	0	0	0	0
150	KOSOVO	107	1	0	1	0	0	0	1	1	1	0	0	0	0	0	0	0	0	0	0	0
151	ÖSTERREICH	45	0	0	0	0	0	0	0	0	0	0	0	0	0	0	0	0	0	0	0	0
152	POLEN	1119	0	0	0	0	0	0	4	4	4	0	0	0	0	0	0	0	1	1	1	0
153	PORTUGAL	27	0	0	0	0	0	0	0	0	0	0	0	0	0	0	0	0	0	0	0	0
154	RUMÄNIEN	1235	0	0	0	0	0	0	15	15	3	12	0	0	0	0	0	0	0	0	0	0
155	SLOWAKEI	284	0	0	0	0	0	0	6	6	6	2	0	0	0	0	0	0	2	0	0	2
157	SCHWEDEN	8	0	0	0	0	0	0	0	0	0	0	0	0	0	0	0	0	0	0	0	0
158	SCHWEIZ	18	0	0	0	0	0	0	1	1	1	0	0	0	0	0	0	0	0	0	0	0
160	RUSSISCHE FÖDERATION	358	0	0	0	0	0	0	1	1	1	0	0	0	0	0	0	0	0	0	0	0
161	SPANIEN	65	0	0	0	0	0	0	0	0	0	0	0	0	0	0	0	0	0	0	0	0
163	TÜRKEI	687	0	0	0	0	0	0	0	0	0	0	0	0	0	0	0	0	0	0	0	0
164	TSCHECHISCHE REPUBLIK	176	0	0	0	0	0	0	1	1	1	0	0	0	0	0	0	0	0	0	0	0
165	UNGARN	146	0	0	0	0	0	0	0	0	0	0	0	0	0	0	0	0	0	0	0	0

166	UKRAINE	1659	0	0	0	0	0	0	3	3	3	0	0	0	0	0	0	0	4	4	4	0
168	VEREINIGTES KÖNIGREICH (GF	17	0	0	0	0	0	0	0	0	0	0	0	0	0	0	0	0	0	0	0	0
169	BELARUS	54	0	0	0	0	0	0	0	0	0	0	0	0	0	0	0	0	0	0	0	0
170	SERBIEN	209	0	0	0	0	0	0	2	1	1	0	0	0	1	1	0	0	0	0	0	0
181	ZYPERN	2	0	0	0	0	0	0	0	0	0	0	0	0	0	0	0	0	0	0	0	0
221	ALGERIEN	178	0	0	0	0	0	0	0	0	0	0	0	0	0	0	0	0	0	0	0	0
224	ERITREA	115	0	0	0	0	0	0	0	0	0	0	0	0	0	0	0	0	0	0	0	0
225	ÄTHIOPIEN	15	0	0	0	0	0	0	0	0	0	0	0	0	0	0	0	0	0	0	0	0
229	BENIN	10	0	0	0	0	0	0	0	0	0	0	0	0	0	0	0	0	0	0	0	0
230	DSCHIBUTI	0	0	0	0	0	0	0	0	0	0	0	0	0	0	0	0	0	0	0	0	0
231	COTE D'IVOIRE	24	0	0	0	0	0	0	0	0	0	0	0	0	0	0	0	0	0	0	0	0
232	NIGERIA	111	0	0	0	0	0	0	0	0	0	0	0	0	0	0	0	0	0	0	0	0
237	GAMBIA	10	0	0	0	0	0	0	0	0	0	0	0	0	0	0	0	0	0	0	0	0
238	GHANA	19	0	0	0	0	0	0	0	0	0	0	0	0	0	0	0	0	0	0	0	0
239	MAURETANIEN	1	0	0	0	0	0	0	0	0	0	0	0	0	0	0	0	0	0	0	0	0
243	KENIA	1	0	0	0	0	0	0	0	0	0	0	0	0	0	0	0	0	0	0	0	0
247	LIBERIA	2	0	0	0	0	0	0	0	0	0	0	0	0	0	0	0	0	0	0	0	0
248	LIBYEN	472	1	1	0	0	0	0	1	1	1	0	0	0	0	0	0	0	0	0	0	0
249	MADAGASKAR	3	0	0	0	0	0	0	0	0	0	0	0	0	0	0	0	0	0	0	0	0
251	MALI	1	0	0	0	0	0	0	0	0	0	0	0	0	0	0	0	0	0	0	0	0
252	MAROKKO	228	0	0	0	0	0	0	1	1	1	0	0	0	0	0	0	0	1	1	1	0
253	MAURITIUS	1	0	0	0	0	0	0	0	0	0	0	0	0	0	0	0	0	0	0	0	0
254	MOSAMBIK	1	0	0	0	0	0	0	0	0	0	0	0	0	0	0	0	0	0	0	0	0
255	NIGER	1	0	0	0	0	0	0	0	0	0	0	0	0	0	0	0	0	0	0	0	0
258	BURKINA FASO	4	0	0	0	0	0	0	0	0	0	0	0	0	0	0	0	0	0	0	0	0
259	GUINEA-BISSAU	5	0	0	0	0	0	0	0	0	0	0	0	0	0	0	0	0	0	0	0	0
261	GUINEA	32	0	0	0	0	0	0	0	0	0	0	0	0	0	0	0	0	0	0	0	0
262	KAMERUN	14	0	0	0	0	0	0	0	0	0	0	0	0	0	0	0	0	0	0	0	0
263	SÜDAFRIKA	1	0	0	0	0	0	0	0	0	0	0	0	0	0	0	0	0	0	0	0	0
267	NAMIBIA	1	0	0	0	0	0	0	0	0	0	0	0	0	0	0	0	0	0	0	0	0
269	SENEGAL	8	0	0	0	0	0	0	0	0	0	0	0	0	0	0	0	0	0	0	0	0
272	SIERRA LEONE	7	0	0	0	0	0	0	0	0	0	0	0	0	0	0	0	0	0	0	0	0
273	SOMALIA	109	0	0	0	0	0	0	0	0	0	0	0	0	0	0	0	0	0	0	0	0
277	SUDAN	12	0	0	0	0	0	0	0	0	0	0	0	0	0	0	0	0	0	0	0	0
278	SÜDSUDAN	2	0	0	0	0	0	0	0	0	0	0	0	0	0	0	0	0	0	0	0	0
282	TANSANIA, VEREINIGTE REPUE	4	0	0	0	0	0	0	0	0	0	0	0	0	0	0	0	0	0	0	0	0
283	TOGO	3	0	0	0	0	0	0	0	0	0	0	0	0	0	0	0	0	0	0	0	0
284	TSCHAD	1	0	0	0	0	0	0	0	0	0	0	0	0	0	0	0	0	0	0	0	0
285	TUNESIEN	208	3	3	0	0	0	0	1	1	1	0	0	0	0	0	0	0	0	0	0	0
286	UGANDA	6	0	0	0	0	0	0	0	0	0	0	0	0	0	0	0	0	0	0	0	0
287	ÄGYPTEN	33	0	0	0	0	0	0	0	0	0	0	0	0	0	0	0	0	0	0	0	0
289	ZENTRALAFRIKANISCHE REPUI	1	0	0	0	0	0	0	0	0	0	0	0	0	0	0	0	0	0	0	0	0
291	BURUNDI	1	0	0	0	0	0	0	0	0	0	0	0	0	0	0	0	0	0	0	0	0

323	ARGENTINIEN	1	0	0	0	0	0	0	0	0	0	0	0	0	0	0	0	0	0	0	0
326	Bolivien, Plurinationaler Staat	2	0	0	0	0	0	0	0	0	0	0	0	0	0	0	0	0	0	0	0
327	BRASILIEN	9	0	0	0	0	0	0	0	0	0	0	0	0	0	0	0	0	0	0	0
332	CHILE	1	0	0	0	0	0	0	0	0	0	0	0	0	0	0	0	0	0	0	0
334	COSTA RICA	1	0	0	0	0	0	0	0	0	0	0	0	0	0	0	0	0	0	0	0
335	DOMINIKANISCHE REPUBLIK	3	0	0	0	0	0	0	0	0	0	0	0	0	0	0	0	0	0	0	0
336	ECUADOR	1	0	0	0	0	0	0	0	0	0	0	0	0	0	0	0	0	0	0	0
337	EL SALVADOR	1	0	0	0	0	0	0	0	0	0	0	0	0	0	0	0	0	0	0	0
347	HONDURAS	1	0	0	0	0	0	0	0	0	0	0	0	0	0	0	0	0	0	0	0
348	KANADA	9	0	0	0	0	0	0	0	0	0	0	0	0	0	0	0	0	0	0	0
349	KOLUMBIEN	13	0	0	0	0	0	0	0	0	0	0	0	0	0	0	0	0	0	0	0
351	KUBA	6	0	0	0	0	0	0	0	0	0	0	0	0	0	0	0	0	0	0	0
353	MEXIKO	4	0	0	0	0	0	0	0	0	0	0	0	0	0	0	0	0	0	0	0
357	PANAMA	2	0	0	0	0	0	0	0	0	0	0	0	0	0	0	0	0	0	0	0
361	PERU	2	0	0	0	0	0	0	0	0	0	0	0	0	0	0	0	0	0	0	0
367	VENEZUELA	7	0	0	0	0	0	0	0	0	0	0	0	0	0	0	0	0	0	0	0
368	VEREINIGTE STAATEN (USA)	17	0	0	0	0	0	0	0	0	0	0	0	0	0	0	0	0	0	0	0
371	TRINIDAD UND TOBAGO	2	0	0	0	0	0	0	0	0	0	0	0	0	0	0	0	0	0	0	0
421	JEMEN	2	0	0	0	0	0	0	0	0	0	0	0	0	0	0	0	0	0	0	0
422	ARMENIEN	77	0	0	0	0	0	0	0	0	0	0	0	0	0	0	0	0	0	0	0
423	AFGHANISTAN	1223	0	0	0	0	0	0	3	3	3	0	0	0	0	0	0	0	0	0	0
425	ASERBAIDSCHAN	72	0	0	0	0	0	0	0	0	0	0	0	0	0	0	0	0	0	0	0
430	GEORGIEN	446	16	10	7	0	0	0	5	5	5	0	0	0	0	0	0	0	0	0	0
431	SRI LANKA	1	0	0	0	0	0	0	0	0	0	0	0	0	0	0	0	0	0	0	0
432	VIETNAM	91	0	0	0	0	0	0	0	0	0	0	0	0	0	0	0	0	0	0	0
436	INDIEN	86	0	0	0	0	0	0	0	0	0	0	0	0	0	0	0	0	0	0	0
437	INDONESIEN	14	0	0	0	0	0	0	0	0	0	0	0	0	0	0	0	0	0	0	0
438	IRAK	535	0	0	0	0	0	0	0	0	0	0	0	0	0	0	0	0	0	0	0
439	IRAN, ISLAMISCHE REPUBLIK	185	0	0	0	0	0	0	0	0	0	0	0	0	0	0	0	0	0	0	0
441	ISRAEL	16	0	0	0	0	0	0	0	0	0	0	0	0	0	0	0	0	0	0	0
442	JAPAN	2	0	0	0	0	0	0	0	0	0	0	0	0	0	0	0	0	0	0	0
444	KASACHSTAN	33	0	0	0	0	0	0	0	0	0	0	0	0	0	0	0	0	0	0	0
445	JORDANIEN	17	0	0	0	0	0	0	0	0	0	0	0	0	0	0	0	0	0	0	0
446	KAMBODSCHA	21	0	0	0	0	0	0	0	0	0	0	0	0	0	0	0	0	0	0	0
448	KUWAIT	3	0	0	0	0	0	0	0	0	0	0	0	0	0	0	0	0	0	0	0
450	KIRGISISTAN	6	0	0	0	0	0	0	0	0	0	0	0	0	0	0	0	0	0	0	0
451	LIBANON	34	0	0	0	0	0	0	1	1	0	1	0	0	0	0	0	0	0	0	0
457	MONGOLEI	3	0	0	0	0	0	0	0	0	0	0	0	0	0	0	0	0	0	0	0
458	NEPAL	1	0	0	0	0	0	0	0	0	0	0	0	0	0	0	0	0	0	0	0
460	BANGLADESCH	4	0	0	0	0	0	0	0	0	0	0	0	0	0	0	0	0	0	0	0
461	PAKISTAN	39	0	0	0	0	0	0	1	1	1	0	0	0	0	0	0	0	0	0	0
462	PHILIPPINEN	6	0	0	0	0	0	0	0	0	0	0	0	0	0	0	0	0	0	0	0
465	TAIWAN	1	0	0	0	0	0	0	0	0	0	0	0	0	0	0	0	0	0	0	0

467	KOREA, REPUBLIK	2	0	0	0	0	0	0	0	0	0	0	0	0	0	0	0	0	0	0	0	0
469	VEREINIGTE ARABISCHE EMIRA	1	0	0	0	0	0	0	0	0	0	0	0	0	0	0	0	0	0	0	0	0
470	TADSCHIKISTAN	14	0	0	0	0	0	0	0	0	0	0	0	0	0	0	0	0	0	0	0	0
471	TURKMENISTAN	12	0	0	0	0	0	0	0	0	0	0	0	0	0	0	0	0	0	0	0	0
472	SAUDI-ARABIEN	1	0	0	0	0	0	0	0	0	0	0	0	0	0	0	0	0	0	0	0	0
475	SYRIEN, ARABISCHE REPUBLIK	2282	1	1	0	0	0	0	2	1	1	0	0	0	0	0	1	1	0	0	0	0
476	THAILAND	29	0	0	0	0	0	0	0	0	0	0	0	0	0	0	0	0	0	0	0	0
477	USBEKISTAN	17	0	0	0	0	0	0	0	0	0	0	0	0	0	0	0	0	0	0	0	0
479	CHINA	24	0	0	0	0	0	0	0	0	0	0	0	0	0	0	0	0	0	0	0	0
482	MALAYSIA	1	0	0	0	0	0	0	0	0	0	0	0	0	0	0	0	0	0	0	0	0
523	AUSTRALIEN	3	0	0	0	0	0	0	0	0	0	0	0	0	0	0	0	0	0	0	0	0
997	STAATENLOS	58	0	0	0	0	0	0	0	0	0	0	0	0	0	0	0	0	0	0	0	0
998	UNGEKLÄRT	296	0	0	0	0	0	0	0	0	0	0	0	0	0	0	0	0	0	0	0	0
999	KEINE ANGABEN	18	0	0	0	0	0	0	0	0	0	0	0	0	0	0	0	0	0	0	0	0

Polizeiliche Kriminalstatistik
Art: Straftaten und Staatsangehörigkeit nichtdeutscher TV

Tabelle 62 Blatt 11 Erstellungsdatum: 24.01.2025
Bereich: 00000000-LAND_THUERINGEN / T6
Berechnungszeitraum vom 01.01.2024 bis 31.12.2024

Schlüs-selzahl Staat	S t a a t	TV ----	Straftatenschlüssel 415710	425*00	425000	425010	425020	425300	425320	426*00	426000	426010	426020	435*00	435000	435020	436*00	436000	436500	440*00	440000	440010
1	2	3	4	5	6	7	8	9	10	11	12	13	14	15	16	17	18	19	20	21	22	23
...	.....	15094	2	259	84	37	47	2	2	191	191	46	150	50	25	4	22	20	2	22	16	16
121	ALBANIEN	143	0	0	0	0	0	0	0	0	0	0	0	1	1	0	0	0	0	0	0	0
122	BOSNIEN und HERZEGOWINA	33	0	0	0	0	0	0	0	0	0	0	0	1	0	0	1	1	0	0	0	0
124	BELGIEN	16	0	0	0	0	0	0	0	0	0	0	0	0	0	0	0	0	0	0	0	0
125	BULGARIEN	349	0	0	0	0	0	0	0	0	0	0	0	2	2	0	0	0	0	2	0	0
126	DÄNEMARK	8	0	0	0	0	0	0	0	0	0	0	0	0	0	0	0	0	0	0	0	0
127	ESTLAND	15	0	0	0	0	0	0	0	0	0	0	0	0	0	0	0	0	0	0	0	0
128	FINNLAND	3	0	0	0	0	0	0	0	0	0	0	0	0	0	0	0	0	0	0	0	0
129	FRANKREICH	47	0	0	0	0	0	0	0	0	0	0	0	0	0	0	0	0	0	0	0	0
130	KROATIEN	40	0	0	0	0	0	0	0	0	0	0	0	1	0	0	1	1	0	0	0	0
131	SLOWENIEN	19	0	0	0	0	0	0	0	0	0	0	0	1	0	0	1	1	0	0	0	0
134	GRIECHENLAND	50	0	0	0	0	0	0	0	0	0	0	0	0	0	0	0	0	0	0	0	0
135	IRLAND	10	0	0	0	0	0	0	0	0	0	0	0	0	0	0	0	0	0	0	0	0
137	ITALIEN	123	0	0	0	0	0	0	0	0	0	0	0	0	0	0	0	0	0	0	0	0
139	LETTLAND	145	0	2	1	1	0	0	0	1	1	0	1	5	4	0	2	2	0	7	5	5
140	MONTENEGRO	12	0	0	0	0	0	0	0	0	0	0	0	1	0	0	1	1	0	0	0	0
142	LITAUEN	122	0	2	1	1	0	0	0	1	1	1	0	1	1	0	0	0	0	1	1	1
143	LUXEMBURG	1	0	0	0	0	0	0	0	0	0	0	0	0	0	0	0	0	0	0	0	0
144	NORDMAZEDONIEN	167	0	6	0	0	0	0	0	6	6	0	6	0	0	0	0	0	0	0	0	0
145	MALTA	2	0	0	0	0	0	0	0	0	0	0	0	0	0	0	0	0	0	0	0	0
146	Moldau, Republik	126	0	5	3	0	3	0	0	2	2	0	2	1	1	0	0	0	0	0	0	0
148	NIEDERLANDE	43	0	0	0	0	0	0	0	0	0	0	0	0	0	0	0	0	0	0	0	0
149	NORWEGEN	1	0	0	0	0	0	0	0	0	0	0	0	0	0	0	0	0	0	0	0	0
150	KOSOVO	107	0	0	0	0	0	0	0	0	0	0	0	0	0	0	0	0	0	0	0	0
151	ÖSTERREICH	45	0	0	0	0	0	0	0	0	0	0	0	0	0	0	0	0	0	0	0	0
152	POLEN	1119	0	18	2	2	0	0	0	16	16	2	14	3	0	0	3	2	1	3	3	3
153	PORTUGAL	27	0	0	0	0	0	0	0	0	0	0	0	0	0	0	0	0	0	0	0	0
154	RUMÄNIEN	1235	0	36	10	4	6	0	0	28	28	5	23	2	1	0	1	1	0	1	1	1
155	SLOWAKEI	284	2	2	0	0	0	0	0	2	2	0	2	5	1	4	0	0	0	3	3	3
157	SCHWEDEN	8	0	0	0	0	0	0	0	0	0	0	0	0	0	0	0	0	0	0	0	0
158	SCHWEIZ	18	0	0	0	0	0	0	0	0	0	0	0	0	0	0	0	0	0	0	0	0
160	RUSSISCHE FÖDERATION	358	0	1	0	0	0	0	0	1	1	1	0	0	0	0	0	0	0	0	0	0
161	SPANIEN	65	0	0	0	0	0	0	0	0	0	0	0	0	0	0	0	0	0	0	0	0
163	TÜRKEI	687	0	0	0	0	0	0	0	0	0	0	0	1	0	0	1	0	1	1	0	0
164	TSCHECHISCHE REPUBLIK	176	0	1	0	0	0	0	0	1	1	0	1	0	0	0	0	0	0	1	1	1
165	UNGARN	146	0	1	0	0	0	0	0	1	1	0	1	1	1	0	0	0	0	0	0	0

166	UKRAINE	1659	0	49	16	0	16	0	0	38	38	2	36	2	0	0	2	2	0	1	1	1
168	VEREINIGTES KÖNIGREICH (GF	17	0	0	0	0	0	0	0	0	0	0	0	0	0	0	0	0	0	0	0	0
169	BELARUS	54	0	5	2	0	2	1	1	2	2	0	2	2	1	0	1	1	0	0	0	0
170	SERBIEN	209	0	5	5	1	4	0	0	0	0	0	0	1	1	0	0	0	0	0	0	0
181	ZYPERN	2	0	0	0	0	0	0	0	0	0	0	0	0	0	0	0	0	0	0	0	0
221	ALGERIEN	178	0	11	5	4	1	1	1	6	6	2	4	2	2	0	0	0	0	0	0	0
224	ERITREA	115	0	0	0	0	0	0	0	0	0	0	0	1	0	0	1	1	0	0	0	0
225	ÄTHIOPIEN	15	0	0	0	0	0	0	0	0	0	0	0	0	0	0	0	0	0	0	0	0
229	BENIN	10	0	0	0	0	0	0	0	0	0	0	0	0	0	0	0	0	0	0	0	0
230	DSCHIBUTI	0	0	0	0	0	0	0	0	0	0	0	0	0	0	0	0	0	0	0	0	0
231	COTE D'IVOIRE	24	0	0	0	0	0	0	0	0	0	0	0	0	0	0	0	0	0	0	0	0
232	NIGERIA	111	0	0	0	0	0	0	0	0	0	0	0	0	0	0	0	0	0	0	0	0
237	GAMBIA	10	0	0	0	0	0	0	0	0	0	0	0	0	0	0	0	0	0	0	0	0
238	GHANA	19	0	0	0	0	0	0	0	0	0	0	0	0	0	0	0	0	0	0	0	0
239	MAURETANIEN	1	0	0	0	0	0	0	0	0	0	0	0	0	0	0	0	0	0	0	0	0
243	KENIA	1	0	0	0	0	0	0	0	0	0	0	0	0	0	0	0	0	0	0	0	0
247	LIBERIA	2	0	0	0	0	0	0	0	0	0	0	0	0	0	0	0	0	0	0	0	0
248	LIBYEN	472	0	20	7	5	2	0	0	13	13	2	11	1	1	0	0	0	0	0	0	0
249	MADAGASKAR	3	0	0	0	0	0	0	0	0	0	0	0	0	0	0	0	0	0	0	0	0
251	MALI	1	0	0	0	0	0	0	0	0	0	0	0	0	0	0	0	0	0	0	0	0
252	MAROKKO	228	0	10	5	4	1	0	0	5	5	2	4	2	2	0	0	0	0	0	0	0
253	MAURITIUS	1	0	0	0	0	0	0	0	0	0	0	0	0	0	0	0	0	0	0	0	0
254	MOSAMBIK	1	0	0	0	0	0	0	0	0	0	0	0	0	0	0	0	0	0	0	0	0
255	NIGER	1	0	0	0	0	0	0	0	0	0	0	0	0	0	0	0	0	0	0	0	0
258	BURKINA FASO	4	0	0	0	0	0	0	0	0	0	0	0	0	0	0	0	0	0	0	0	0
259	GUINEA-BISSAU	5	0	0	0	0	0	0	0	0	0	0	0	0	0	0	0	0	0	0	0	0
261	GUINEA	32	0	0	0	0	0	0	0	0	0	0	0	0	0	0	0	0	0	0	0	0
262	KAMERUN	14	0	1	0	0	0	0	0	1	1	1	0	0	0	0	0	0	0	0	0	0
263	SÜDAFRIKA	1	0	0	0	0	0	0	0	0	0	0	0	0	0	0	0	0	0	0	0	0
267	NAMIBIA	1	0	0	0	0	0	0	0	0	0	0	0	0	0	0	0	0	0	0	0	0
269	SENEGAL	8	0	0	0	0	0	0	0	0	0	0	0	0	0	0	0	0	0	0	0	0
272	SIERRA LEONE	7	0	0	0	0	0	0	0	0	0	0	0	0	0	0	0	0	0	0	0	0
273	SOMALIA	109	0	1	0	0	0	0	0	1	1	1	0	0	0	0	0	0	0	0	0	0
277	SUDAN	12	0	0	0	0	0	0	0	0	0	0	0	0	0	0	0	0	0	0	0	0
278	SÜDSUDAN	2	0	0	0	0	0	0	0	0	0	0	0	0	0	0	0	0	0	0	0	0
282	TANSANIA, VEREINIGTE REPUB	4	0	0	0	0	0	0	0	0	0	0	0	0	0	0	0	0	0	0	0	0
283	TOGO	3	0	0	0	0	0	0	0	0	0	0	0	0	0	0	0	0	0	0	0	0
284	TSCHAD	1	0	0	0	0	0	0	0	0	0	0	0	0	0	0	0	0	0	0	0	0
285	TUNESIEN	208	0	6	0	0	0	0	0	6	6	1	5	1	1	0	0	0	0	1	1	1
286	UGANDA	6	0	0	0	0	0	0	0	0	0	0	0	0	0	0	0	0	0	0	0	0
287	ÄGYPTEN	33	0	0	0	0	0	0	0	0	0	0	0	0	0	0	0	0	0	0	0	0
289	ZENTRALAFRIKANISCHE REPUI	1	0	0	0	0	0	0	0	0	0	0	0	0	0	0	0	0	0	0	0	0
291	BURUNDI	1	0	0	0	0	0	0	0	0	0	0	0	0	0	0	0	0	0	0	0	0

323	ARGENTINIEN	1	0	0	0	0	0	0	0	0	0	0	0	0	0	0	0	0	0	0	0	0
326	Bolivien, Plurinationaler Staat	2	0	0	0	0	0	0	0	0	0	0	0	0	0	0	0	0	0	0	0	0
327	BRASILIEN	9	0	0	0	0	0	0	0	0	0	0	0	0	0	0	0	0	0	0	0	0
332	CHILE	1	0	0	0	0	0	0	0	0	0	0	0	0	0	0	0	0	0	0	0	0
334	COSTA RICA	1	0	0	0	0	0	0	0	0	0	0	0	0	0	0	0	0	0	0	0	0
335	DOMINIKANISCHE REPUBLIK	3	0	0	0	0	0	0	0	0	0	0	0	0	0	0	0	0	0	0	0	0
336	ECUADOR	1	0	0	0	0	0	0	0	0	0	0	0	0	0	0	0	0	0	0	0	0
337	EL SALVADOR	1	0	0	0	0	0	0	0	0	0	0	0	0	0	0	0	0	0	0	0	0
347	HONDURAS	1	0	0	0	0	0	0	0	0	0	0	0	0	0	0	0	0	0	0	0	0
348	KANADA	9	0	0	0	0	0	0	0	0	0	0	0	0	0	0	0	0	0	0	0	0
349	KOLUMBIEN	13	0	0	0	0	0	0	0	0	0	0	0	0	0	0	0	0	0	0	0	0
351	KUBA	6	0	0	0	0	0	0	0	0	0	0	0	0	0	0	0	0	0	0	0	0
353	MEXIKO	4	0	0	0	0	0	0	0	0	0	0	0	0	0	0	0	0	0	0	0	0
357	PANAMA	2	0	0	0	0	0	0	0	0	0	0	0	0	0	0	0	0	0	0	0	0
361	PERU	2	0	0	0	0	0	0	0	0	0	0	0	0	0	0	0	0	0	0	0	0
367	VENEZUELA	7	0	0	0	0	0	0	0	0	0	0	0	0	0	0	0	0	0	0	0	0
368	VEREINIGTE STAATEN (USA)	17	0	0	0	0	0	0	0	0	0	0	0	0	0	0	0	0	0	0	0	0
371	TRINIDAD UND TOBAGO	2	0	0	0	0	0	0	0	0	0	0	0	0	0	0	0	0	0	0	0	0
421	JEMEN	2	0	0	0	0	0	0	0	0	0	0	0	0	0	0	0	0	0	0	0	0
422	ARMENIEN	77	0	0	0	0	0	0	0	0	0	0	0	0	0	0	0	0	0	0	0	0
423	AFGHANISTAN	1223	0	1	1	0	1	0	0	0	0	0	0	5	3	0	2	2	0	0	0	0
425	ASERBAIDSCHAN	72	0	1	0	0	0	0	0	1	1	0	1	0	0	0	0	0	0	0	0	0
430	GEORGIEN	446	0	62	20	11	9	0	0	52	52	22	34	0	0	0	0	0	0	0	0	0
431	SRI LANKA	1	0	0	0	0	0	0	0	0	0	0	0	0	0	0	0	0	0	0	0	0
432	VIETNAM	91	0	0	0	0	0	0	0	0	0	0	0	0	0	0	0	0	0	0	0	0
436	INDIEN	86	0	0	0	0	0	0	0	0	0	0	0	0	0	0	0	0	0	0	0	0
437	INDONESIEN	14	0	0	0	0	0	0	0	0	0	0	0	0	0	0	0	0	0	0	0	0
438	IRAK	535	0	3	2	2	0	0	0	1	1	1	0	3	1	0	2	2	0	0	0	0
439	IRAN, ISLAMISCHE REPUBLIK	185	0	0	0	0	0	0	0	0	0	0	0	0	0	0	0	0	0	0	0	0
441	ISRAEL	16	0	0	0	0	0	0	0	0	0	0	0	0	0	0	0	0	0	0	0	0
442	JAPAN	2	0	0	0	0	0	0	0	0	0	0	0	0	0	0	0	0	0	0	0	0
444	KASACHSTAN	33	0	0	0	0	0	0	0	0	0	0	0	1	0	0	1	1	0	0	0	0
445	JORDANIEN	17	0	0	0	0	0	0	0	0	0	0	0	0	0	0	0	0	0	0	0	0
446	KAMBODSCHA	21	0	0	0	0	0	0	0	0	0	0	0	0	0	0	0	0	0	0	0	0
448	KUWAIT	3	0	0	0	0	0	0	0	0	0	0	0	0	0	0	0	0	0	0	0	0
450	KIRGISISTAN	6	0	0	0	0	0	0	0	0	0	0	0	0	0	0	0	0	0	0	0	0
451	LIBANON	34	0	1	0	0	0	0	0	1	1	1	0	0	0	0	0	0	0	0	0	0
457	MONGOLEI	3	0	0	0	0	0	0	0	0	0	0	0	0	0	0	0	0	0	0	0	0
458	NEPAL	1	0	0	0	0	0	0	0	0	0	0	0	0	0	0	0	0	0	0	0	0
460	BANGLADESCH	4	0	0	0	0	0	0	0	0	0	0	0	0	0	0	0	0	0	0	0	0
461	PAKISTAN	39	0	0	0	0	0	0	0	0	0	0	0	0	0	0	0	0	0	0	0	0
462	PHILIPPINEN	6	0	0	0	0	0	0	0	0	0	0	0	0	0	0	0	0	0	0	0	0
465	TAIWAN	1	0	0	0	0	0	0	0	0	0	0	0	0	0	0	0	0	0	0	0	0

467	KOREA, REPUBLIK	2	0	0	0	0	0	0	0	0	0	0	0	0	0	0	0	0	0	0	0	0
469	VEREINIGTE ARABISCHE EMIR/	1	0	0	0	0	0	0	0	0	0	0	0	0	0	0	0	0	0	0	0	0
470	TADSCHIKISTAN	14	0	0	0	0	0	0	0	0	0	0	0	0	0	0	0	0	0	0	0	0
471	TURKMENISTAN	12	0	1	1	0	1	0	0	0	0	0	0	0	0	0	0	0	0	0	0	0
472	SAUDI-ARABIEN	1	0	0	0	0	0	0	0	0	0	0	0	0	0	0	0	0	0	0	0	0
475	SYRIEN, ARABISCHE REPUBLIK	2282	0	4	3	2	1	0	0	1	1	1	0	3	1	0	2	2	0	1	0	0
476	THAILAND	29	0	0	0	0	0	0	0	0	0	0	0	0	0	0	0	0	0	0	0	0
477	USBEKISTAN	17	0	0	0	0	0	0	0	0	0	0	0	0	0	0	0	0	0	0	0	0
479	CHINA	24	0	0	0	0	0	0	0	0	0	0	0	0	0	0	0	0	0	0	0	0
482	MALAYSIA	1	0	0	0	0	0	0	0	0	0	0	0	0	0	0	0	0	0	0	0	0
523	AUSTRALIEN	3	0	0	0	0	0	0	0	0	0	0	0	0	0	0	0	0	0	0	0	0
997	STAATENLOS	58	0	1	0	0	0	0	0	1	1	0	1	0	0	0	0	0	0	0	0	0
998	UNGEKLÄRT	296	0	3	0	0	0	0	0	3	3	1	2	0	0	0	0	0	0	0	0	0
999	KEINE ANGABEN	18	0	0	0	0	0	0	0	0	0	0	0	0	0	0	0	0	0	0	0	0

Polizeiliche Kriminalstatistik
Art: Straftaten und Staatsangehörigkeit nichtdeutscher TV

Tabelle 62 Blatt 12 Erstellungsdatum: 24.01.2025
Bereich: 00000000-LAND_THUERINGEN / T6
Berechnungszeitraum vom 01.01.2024 bis 31.12.2024

Schlüs-selzahl Staat	S t a a t	TV ----	Straftatenschlüssel 440020	440300	440310	445*00	445000	445010	445020	445100	445110	445120	450*00	450000	450010	450020	450500	450520	490*00	490000	490020	****00
1	2	3	4	5	6	7	8	9	10	11	12	13	14	15	16	17	18	19	20	21	22	23
...	.....	15094	1	14	14	13	11	7	4	2	1	1	57	54	40	14	3	3	5	5	5	3664
121	ALBANIEN	143	0	0	0	0	0	0	0	0	0	0	0	0	0	0	0	0	0	0	0	36
122	BOSNIEN und HERZEGOWINA	33	0	0	0	0	0	0	0	0	0	0	1	1	0	1	0	0	0	0	0	7
124	BELGIEN	16	0	0	0	0	0	0	0	0	0	0	1	0	0	0	1	1	0	0	0	2
125	BULGARIEN	349	0	2	2	1	1	1	0	0	0	0	3	3	2	1	0	0	0	0	0	82
126	DÄNEMARK	8	0	0	0	0	0	0	0	0	0	0	0	0	0	0	0	0	0	0	0	0
127	ESTLAND	15	0	0	0	0	0	0	0	0	0	0	0	0	0	0	0	0	0	0	0	1
128	FINNLAND	3	0	0	0	0	0	0	0	0	0	0	0	0	0	0	0	0	0	0	0	0
129	FRANKREICH	47	0	0	0	0	0	0	0	0	0	0	0	0	0	0	0	0	0	0	0	7
130	KROATIEN	40	0	0	0	0	0	0	0	0	0	0	1	1	1	0	0	0	0	0	0	9
131	SLOWENIEN	19	0	0	0	0	0	0	0	0	0	0	0	0	0	0	0	0	0	0	0	8
134	GRIECHENLAND	50	0	0	0	0	0	0	0	0	0	0	0	0	0	0	0	0	0	0	0	7
135	IRLAND	10	0	0	0	0	0	0	0	0	0	0	0	0	0	0	0	0	0	0	0	1
137	ITALIEN	123	0	0	0	0	0	0	0	0	0	0	0	0	0	0	0	0	0	0	0	18
139	LETTLAND	145	1	6	6	0	0	0	0	0	0	0	0	0	0	0	0	0	0	0	0	46
140	MONTENEGRO	12	0	0	0	0	0	0	0	0	0	0	2	2	0	2	0	0	0	0	0	4
142	LITAUEN	122	0	1	1	1	1	1	0	0	0	0	1	1	1	0	0	0	0	0	0	33
143	LUXEMBURG	1	0	0	0	0	0	0	0	0	0	0	0	0	0	0	0	0	0	0	0	0
144	NORDMAZEDONIEN	167	0	0	0	0	0	0	0	0	0	0	0	0	0	0	0	0	0	0	0	56
145	MALTA	2	0	0	0	0	0	0	0	0	0	0	0	0	0	0	0	0	0	0	0	0
146	Moldau, Republik	126	0	0	0	0	0	0	0	0	0	0	5	5	3	2	0	0	0	0	0	65
148	NIEDERLANDE	43	0	0	0	0	0	0	0	0	0	0	2	0	0	0	2	2	0	0	0	4
149	NORWEGEN	1	0	0	0	0	0	0	0	0	0	0	0	0	0	0	0	0	0	0	0	0
150	KOSOVO	107	0	0	0	0	0	0	0	0	0	0	1	1	0	1	0	0	0	0	0	13
151	ÖSTERREICH	45	0	0	0	0	0	0	0	0	0	0	0	0	0	0	0	0	0	0	0	7
152	POLEN	1119	0	1	1	2	1	1	0	1	1	0	11	11	6	5	0	0	0	0	0	341
153	PORTUGAL	27	0	0	0	0	0	0	0	0	0	0	0	0	0	0	0	0	0	0	0	9
154	RUMÄNIEN	1235	0	0	0	7	6	2	4	1	0	1	3	3	2	1	0	0	0	0	0	491
155	SLOWAKEI	284	0	2	2	0	0	0	0	0	0	0	0	0	0	0	0	0	0	0	0	108
157	SCHWEDEN	8	0	0	0	0	0	0	0	0	0	0	0	0	0	0	0	0	0	0	0	1
158	SCHWEIZ	18	0	0	0	0	0	0	0	0	0	0	0	0	0	0	0	0	0	0	0	1
160	RUSSISCHE FÖDERATION	358	0	0	0	0	0	0	0	0	0	0	1	1	1	0	0	0	0	0	0	69
161	SPANIEN	65	0	0	0	0	0	0	0	0	0	0	0	0	0	0	0	0	0	0	0	14
163	TÜRKEI	687	0	1	1	0	0	0	0	0	0	0	1	1	1	0	0	0	0	0	0	31
164	TSCHECHISCHE REPUBLIK	176	0	0	0	0	0	0	0	0	0	0	1	1	1	0	0	0	0	0	0	46
165	UNGARN	146	0	0	0	0	0	0	0	0	0	0	0	0	0	0	0	0	0	0	0	30

166	UKRAINE	1659	0	0	0	1	1	1	0	0	0	0	0	0	0	0	0	0	0	0	0	658
168	VEREINIGTES KÖNIGREICH (GF	17	0	0	0	0	0	0	0	0	0	0	0	0	0	0	0	0	0	0	0	0
169	BELARUS	54	0	0	0	1	1	1	0	0	0	0	1	1	1	0	0	0	0	0	0	24
170	SERBIEN	209	0	0	0	0	0	0	0	0	0	0	0	0	0	0	0	0	0	0	0	60
181	ZYPERN	2	0	0	0	0	0	0	0	0	0	0	0	0	0	0	0	0	0	0	0	0
221	ALGERIEN	178	0	0	0	0	0	0	0	0	0	0	2	2	2	0	0	0	1	1	1	84
224	ERITREA	115	0	0	0	0	0	0	0	0	0	0	0	0	0	0	0	0	0	0	0	13
225	ÄTHIOPIEN	15	0	0	0	0	0	0	0	0	0	0	0	0	0	0	0	0	0	0	0	0
229	BENIN	10	0	0	0	0	0	0	0	0	0	0	0	0	0	0	0	0	0	0	0	0
230	DSCHIBUTI	0	0	0	0	0	0	0	0	0	0	0	0	0	0	0	0	0	0	0	0	0
231	COTE D'IVOIRE	24	0	0	0	0	0	0	0	0	0	0	0	0	0	0	0	0	0	0	0	3
232	NIGERIA	111	0	0	0	0	0	0	0	0	0	0	0	0	0	0	0	0	0	0	0	10
237	GAMBIA	10	0	0	0	0	0	0	0	0	0	0	0	0	0	0	0	0	0	0	0	2
238	GHANA	19	0	0	0	0	0	0	0	0	0	0	0	0	0	0	0	0	0	0	0	0
239	MAURETANIEN	1	0	0	0	0	0	0	0	0	0	0	0	0	0	0	0	0	0	0	0	0
243	KENIA	1	0	0	0	0	0	0	0	0	0	0	0	0	0	0	0	0	0	0	0	0
247	LIBERIA	2	0	0	0	0	0	0	0	0	0	0	0	0	0	0	0	0	0	0	0	0
248	LIBYEN	472	0	0	0	0	0	0	0	0	0	0	7	7	7	0	0	0	1	1	1	210
249	MADAGASKAR	3	0	0	0	0	0	0	0	0	0	0	0	0	0	0	0	0	0	0	0	0
251	MALI	1	0	0	0	0	0	0	0	0	0	0	0	0	0	0	0	0	0	0	0	0
252	MAROKKO	228	0	0	0	0	0	0	0	0	0	0	2	2	2	0	0	0	3	3	3	90
253	MAURITIUS	1	0	0	0	0	0	0	0	0	0	0	0	0	0	0	0	0	0	0	0	0
254	MOSAMBIK	1	0	0	0	0	0	0	0	0	0	0	0	0	0	0	0	0	0	0	0	0
255	NIGER	1	0	0	0	0	0	0	0	0	0	0	0	0	0	0	0	0	0	0	0	0
258	BURKINA FASO	4	0	0	0	0	0	0	0	0	0	0	0	0	0	0	0	0	0	0	0	0
259	GUINEA-BISSAU	5	0	0	0	0	0	0	0	0	0	0	0	0	0	0	0	0	0	0	0	1
261	GUINEA	32	0	0	0	0	0	0	0	0	0	0	0	0	0	0	0	0	0	0	0	2
262	KAMERUN	14	0	0	0	0	0	0	0	0	0	0	0	0	0	0	0	0	0	0	0	2
263	SÜDAFRIKA	1	0	0	0	0	0	0	0	0	0	0	0	0	0	0	0	0	0	0	0	0
267	NAMIBIA	1	0	0	0	0	0	0	0	0	0	0	0	0	0	0	0	0	0	0	0	0
269	SENEGAL	8	0	0	0	0	0	0	0	0	0	0	1	1	1	0	0	0	0	0	0	2
272	SIERRA LEONE	7	0	0	0	0	0	0	0	0	0	0	0	0	0	0	0	0	0	0	0	0
273	SOMALIA	109	0	0	0	0	0	0	0	0	0	0	0	0	0	0	0	0	0	0	0	16
277	SUDAN	12	0	0	0	0	0	0	0	0	0	0	0	0	0	0	0	0	0	0	0	2
278	SÜDSUDAN	2	0	0	0	0	0	0	0	0	0	0	0	0	0	0	0	0	0	0	0	0
282	TANSANIA, VEREINIGTE REPUE	4	0	0	0	0	0	0	0	0	0	0	0	0	0	0	0	0	0	0	0	0
283	TOGO	3	0	0	0	0	0	0	0	0	0	0	0	0	0	0	0	0	0	0	0	0
284	TSCHAD	1	0	0	0	0	0	0	0	0	0	0	0	0	0	0	0	0	0	0	0	0
285	TUNESIEN	208	0	0	0	0	0	0	0	0	0	0	7	7	7	0	0	0	0	0	0	97
286	UGANDA	6	0	0	0	0	0	0	0	0	0	0	0	0	0	0	0	0	0	0	0	0
287	ÄGYPTEN	33	0	0	0	0	0	0	0	0	0	0	1	1	1	0	0	0	0	0	0	3
289	ZENTRALAFRIKANISCHE REPUI	1	0	0	0	0	0	0	0	0	0	0	0	0	0	0	0	0	0	0	0	0
291	BURUNDI	1	0	0	0	0	0	0	0	0	0	0	0	0	0	0	0	0	0	0	0	0

323	ARGENTINIEN	1	0	0	0	0	0	0	0	0	0	0	0	0	0	0	0	0	0	0	0	0
326	Bolivien, Plurinationaler Staat	2	0	0	0	0	0	0	0	0	0	0	0	0	0	0	0	0	0	0	0	1
327	BRASILIEN	9	0	0	0	0	0	0	0	0	0	0	0	0	0	0	0	0	0	0	0	0
332	CHILE	1	0	0	0	0	0	0	0	0	0	0	0	0	0	0	0	0	0	0	0	0
334	COSTA RICA	1	0	0	0	0	0	0	0	0	0	0	0	0	0	0	0	0	0	0	0	0
335	DOMINIKANISCHE REPUBLIK	3	0	0	0	0	0	0	0	0	0	0	0	0	0	0	0	0	0	0	0	0
336	ECUADOR	1	0	0	0	0	0	0	0	0	0	0	0	0	0	0	0	0	0	0	0	0
337	EL SALVADOR	1	0	0	0	0	0	0	0	0	0	0	0	0	0	0	0	0	0	0	0	0
347	HONDURAS	1	0	0	0	0	0	0	0	0	0	0	0	0	0	0	0	0	0	0	0	0
348	KANADA	9	0	0	0	0	0	0	0	0	0	0	0	0	0	0	0	0	0	0	0	1
349	KOLUMBIEN	13	0	0	0	0	0	0	0	0	0	0	0	0	0	0	0	0	0	0	0	2
351	KUBA	6	0	0	0	0	0	0	0	0	0	0	0	0	0	0	0	0	0	0	0	1
353	MEXIKO	4	0	0	0	0	0	0	0	0	0	0	0	0	0	0	0	0	0	0	0	1
357	PANAMA	2	0	0	0	0	0	0	0	0	0	0	0	0	0	0	0	0	0	0	0	0
361	PERU	2	0	0	0	0	0	0	0	0	0	0	0	0	0	0	0	0	0	0	0	0
367	VENEZUELA	7	0	0	0	0	0	0	0	0	0	0	0	0	0	0	0	0	0	0	0	0
368	VEREINIGTE STAATEN (USA)	17	0	0	0	0	0	0	0	0	0	0	0	0	0	0	0	0	0	0	0	2
371	TRINIDAD UND TOBAGO	2	0	0	0	0	0	0	0	0	0	0	0	0	0	0	0	0	0	0	0	0
421	JEMEN	2	0	0	0	0	0	0	0	0	0	0	0	0	0	0	0	0	0	0	0	0
422	ARMENIEN	77	0	0	0	0	0	0	0	0	0	0	0	0	0	0	0	0	0	0	0	10
423	AFGHANISTAN	1223	0	0	0	0	0	0	0	0	0	0	0	0	0	0	0	0	0	0	0	117
425	ASERBAIDSCHAN	72	0	0	0	0	0	0	0	0	0	0	0	0	0	0	0	0	0	0	0	9
430	GEORGIEN	446	0	0	0	0	0	0	0	0	0	0	1	1	0	1	0	0	0	0	0	278
431	SRI LANKA	1	0	0	0	0	0	0	0	0	0	0	0	0	0	0	0	0	0	0	0	0
432	VIETNAM	91	0	0	0	0	0	0	0	0	0	0	0	0	0	0	0	0	0	0	0	7
436	INDIEN	86	0	0	0	0	0	0	0	0	0	0	0	0	0	0	0	0	0	0	0	9
437	INDONESIEN	14	0	0	0	0	0	0	0	0	0	0	0	0	0	0	0	0	0	0	0	0
438	IRAK	535	0	0	0	0	0	0	0	0	0	0	0	0	0	0	0	0	0	0	0	73
439	IRAN, ISLAMISCHE REPUBLIK	185	0	0	0	0	0	0	0	0	0	0	0	0	0	0	0	0	0	0	0	22
441	ISRAEL	16	0	0	0	0	0	0	0	0	0	0	0	0	0	0	0	0	0	0	0	2
442	JAPAN	2	0	0	0	0	0	0	0	0	0	0	0	0	0	0	0	0	0	0	0	0
444	KASACHSTAN	33	0	0	0	0	0	0	0	0	0	0	0	0	0	0	0	0	0	0	0	5
445	JORDANIEN	17	0	0	0	0	0	0	0	0	0	0	0	0	0	0	0	0	0	0	0	0
446	KAMBODSCHA	21	0	0	0	0	0	0	0	0	0	0	0	0	0	0	0	0	0	0	0	0
448	KUWAIT	3	0	0	0	0	0	0	0	0	0	0	0	0	0	0	0	0	0	0	0	0
450	KIRGISISTAN	6	0	0	0	0	0	0	0	0	0	0	0	0	0	0	0	0	0	0	0	0
451	LIBANON	34	0	0	0	0	0	0	0	0	0	0	0	0	0	0	0	0	0	0	0	6
457	MONGOLEI	3	0	0	0	0	0	0	0	0	0	0	0	0	0	0	0	0	0	0	0	1
458	NEPAL	1	0	0	0	0	0	0	0	0	0	0	0	0	0	0	0	0	0	0	0	0
460	BANGLADESCH	4	0	0	0	0	0	0	0	0	0	0	0	0	0	0	0	0	0	0	0	0
461	PAKISTAN	39	0	0	0	0	0	0	0	0	0	0	0	0	0	0	0	0	0	0	0	6
462	PHILIPPINEN	6	0	0	0	0	0	0	0	0	0	0	0	0	0	0	0	0	0	0	0	0
465	TAIWAN	1	0	0	0	0	0	0	0	0	0	0	0	0	0	0	0	0	0	0	0	1

467	KOREA, REPUBLIK	2	0	0	0	0	0	0	0	0	0	0	0	0	0	0	0	0	0	0	0	0
469	VEREINIGTE ARABISCHE EMIR/	1	0	0	0	0	0	0	0	0	0	0	0	0	0	0	0	0	0	0	0	0
470	TADSCHIKISTAN	14	0	0	0	0	0	0	0	0	0	0	0	0	0	0	0	0	0	0	0	1
471	TURKMENISTAN	12	0	0	0	0	0	0	0	0	0	0	0	0	0	0	0	0	0	0	0	1
472	SAUDI-ARABIEN	1	0	0	0	0	0	0	0	0	0	0	0	0	0	0	0	0	0	0	0	0
475	SYRIEN, ARABISCHE REPUBLIK	2282	0	1	1	0	0	0	0	0	0	0	0	0	0	0	0	0	0	0	0	224
476	THAILAND	29	0	0	0	0	0	0	0	0	0	0	0	0	0	0	0	0	0	0	0	2
477	USBEKISTAN	17	0	0	0	0	0	0	0	0	0	0	0	0	0	0	0	0	0	0	0	2
479	CHINA	24	0	0	0	0	0	0	0	0	0	0	0	0	0	0	0	0	0	0	0	1
482	MALAYSIA	1	0	0	0	0	0	0	0	0	0	0	0	0	0	0	0	0	0	0	0	0
523	AUSTRALIEN	3	0	0	0	0	0	0	0	0	0	0	0	0	0	0	0	0	0	0	0	0
997	STAATENLOS	58	0	0	0	0	0	0	0	0	0	0	0	0	0	0	0	0	0	0	0	9
998	UNGEKLÄRT	296	0	0	0	0	0	0	0	0	0	0	1	1	1	0	0	0	0	0	0	41
999	KEINE ANGABEN	18	0	0	0	0	0	0	0	0	0	0	0	0	0	0	0	0	0	0	0	3

Polizeiliche Kriminalstatistik
Art: Straftaten und Staatsangehörigkeit nichtdeutscher TV

Tabelle 62 Blatt 13 Erstellungsdatum: 24.01.2025
Bereich: 00000000-LAND_THUERINGEN / T6
Berechnungszeitraum vom 01.01.2024 bis 31.12.2024

Schlüs-selzahl Staat	S t a a t	TV ----	Straftatenschlüssel ***100	***200	***300	***500	***700	*01081	*01086	*01096	*05*00	*10*00	*15*00	*25*00	*26*00	*35*00	*40*00	*45*00	*50*00	*90*00	500000	510000
1	2	3	4	5	6	7	8	9	10	11	12	13	14	15	16	17	18	19	20	21	22	23
...	.....	15094	80	15	101	29	26	20	2	20	5	93	24	2729	2568	162	31	19	109	41	4312	3496
121	ALBANIEN	143	0	0	1	1	0	0	0	0	0	0	0	28	23	1	1	0	0	0	32	24
122	BOSNIEN und HERZEGOWINA	33	2	0	0	0	0	0	0	0	0	1	0	3	3	1	0	0	1	0	13	12
124	BELGIEN	16	0	0	0	1	0	0	0	0	1	0	0	0	0	0	0	0	1	0	9	6
125	BULGARIEN	349	3	0	8	3	0	0	0	2	0	4	0	44	38	6	2	1	3	0	122	97
126	DÄNEMARK	8	0	0	0	0	0	0	0	0	0	0	0	0	0	0	0	0	0	0	8	7
127	ESTLAND	15	0	0	0	0	0	0	0	0	0	0	0	1	1	0	0	0	0	0	9	7
128	FINNLAND	3	0	0	0	0	0	0	0	0	0	0	0	0	0	0	0	0	0	0	2	2
129	FRANKREICH	47	0	0	0	0	0	0	0	0	0	0	0	4	4	0	0	0	1	0	27	24
130	KROATIEN	40	1	0	0	0	0	0	0	0	0	0	0	1	1	3	0	0	1	0	15	15
131	SLOWENIEN	19	0	0	0	0	0	0	0	0	0	1	0	1	1	1	0	0	1	0	4	3
134	GRIECHENLAND	50	0	0	0	0	0	0	0	1	0	0	1	3	2	1	0	0	0	0	18	13
135	IRLAND	10	0	0	0	0	0	0	0	0	0	0	0	1	1	0	0	0	0	0	6	6
137	ITALIEN	123	0	0	2	0	0	0	0	0	0	1	0	11	11	0	0	0	1	0	54	47
139	LETTLAND	145	1	1	8	1	2	4	2	1	0	4	1	37	36	6	7	0	3	0	45	34
140	MONTENEGRO	12	2	0	0	0	0	0	0	0	0	0	0	0	0	1	0	0	2	0	2	1
142	LITAUEN	122	2	2	4	0	0	3	0	3	0	3	2	26	25	3	2	1	4	0	34	23
143	LUXEMBURG	1	0	0	0	0	0	0	0	0	0	0	0	0	0	0	0	0	0	0	0	0
144	NORDMAZEDONIEN	167	1	0	1	0	0	0	0	1	0	0	0	43	41	0	0	0	0	0	46	39
145	MALTA	2	0	0	0	0	0	0	0	0	0	0	0	0	0	0	0	0	0	0	1	1
146	Moldau, Republik	126	0	0	0	0	0	1	0	0	0	0	0	49	45	1	0	0	6	0	39	28
148	NIEDERLANDE	43	0	0	0	2	0	0	0	0	2	1	0	1	1	0	0	0	2	0	20	17
149	NORWEGEN	1	0	0	0	0	0	0	0	0	0	0	0	0	0	0	0	0	0	0	1	1
150	KOSOVO	107	0	0	0	0	1	0	0	0	0	1	0	7	7	1	0	0	1	0	38	29
151	ÖSTERREICH	45	1	0	0	0	0	0	0	0	0	0	0	3	3	0	0	0	0	0	18	16
152	POLEN	1119	29	1	2	1	0	3	0	1	1	8	1	229	218	23	5	2	18	1	336	284
153	PORTUGAL	27	1	0	1	0	0	0	0	0	0	1	0	7	6	0	0	0	0	0	4	4
154	RUMÄNIEN	1235	4	1	3	5	0	3	0	7	0	27	6	324	301	15	1	11	6	2	338	246
155	SLOWAKEI	284	2	2	5	0	2	3	0	1	0	6	2	73	69	8	3	2	0	1	96	94
157	SCHWEDEN	8	0	0	0	0	0	0	0	0	0	0	0	1	1	0	0	0	0	0	5	5
158	SCHWEIZ	18	0	0	0	0	0	0	0	0	0	1	0	0	0	0	0	0	0	0	10	10
160	RUSSISCHE FÖDERATION	358	0	2	3	1	0	0	0	0	0	1	0	48	48	2	1	0	3	0	68	56
161	SPANIEN	65	0	0	1	1	0	0	0	0	0	0	0	14	13	0	0	0	0	0	24	22
163	TÜRKEI	687	2	0	2	1	0	0	0	0	0	0	0	16	15	1	1	0	2	0	177	142
164	TSCHECHISCHE REPUBLIK	176	1	0	1	0	0	0	0	0	0	2	0	31	27	3	2	0	1	0	47	43
165	UNGARN	146	1	0	0	0	0	0	0	0	0	0	0	18	18	2	0	0	0	0	61	55

166	UKRAINE	1659	5	1	27	2	0	0	0	1	0	6	4	558	531	10	3	1	2	3	414	340
168	VEREINIGTES KÖNIGREICH (GF	17	0	0	0	0	0	0	0	0	0	0	0	0	0	0	0	0	0	0	8	8
169	BELARUS	54	0	0	1	0	0	0	0	0	0	1	0	19	15	2	0	1	1	0	16	10
170	SERBIEN	209	0	1	1	1	0	0	0	2	0	2	0	43	38	3	0	0	3	0	49	40
181	ZYPERN	2	0	0	0	0	0	0	0	0	0	0	0	0	0	0	0	0	0	0	1	1
221	ALGERIEN	178	1	0	3	1	0	0	0	0	0	0	0	71	68	2	0	0	5	6	76	71
224	ERITREA	115	0	0	1	0	0	0	0	0	0	0	0	9	9	2	0	0	1	1	39	34
225	ÄTHIOPIEN	15	0	0	0	0	0	0	0	0	0	0	0	0	0	0	0	0	0	0	11	11
229	BENIN	10	0	0	0	0	0	0	0	0	0	0	0	0	0	0	0	0	0	0	8	8
230	DSCHIBUTI	0	0	0	0	0	0	0	0	0	0	0	0	0	0	0	0	0	0	0	0	0
231	COTE D'IVOIRE	24	0	0	0	0	0	0	0	0	0	0	0	2	2	0	0	0	0	0	8	7
232	NIGERIA	111	0	0	0	0	0	0	0	0	0	0	0	8	7	0	0	0	0	0	32	29
237	GAMBIA	10	0	0	0	0	0	0	0	0	0	0	0	1	1	0	0	0	0	0	6	6
238	GHANA	19	0	0	0	0	0	0	0	0	0	0	0	0	0	0	0	0	0	0	13	12
239	MAURETANIEN	1	0	0	0	0	0	0	0	0	0	0	0	0	0	0	0	0	0	0	0	0
243	KENIA	1	0	0	0	0	0	0	0	0	0	0	0	0	0	0	0	0	0	0	0	0
247	LIBERIA	2	0	0	0	0	0	0	0	0	0	0	0	0	0	0	0	0	0	0	2	2
248	LIBYEN	472	3	0	4	2	1	1	0	0	0	1	0	190	181	9	0	0	13	13	140	126
249	MADAGASKAR	3	0	0	0	0	0	0	0	0	0	0	0	0	0	0	0	0	0	0	1	1
251	MALI	1	0	0	0	0	0	0	0	0	0	0	0	0	0	0	0	0	0	0	0	0
252	MAROKKO	228	0	0	2	1	0	1	0	0	0	1	2	70	65	4	0	0	4	6	95	91
253	MAURITIUS	1	0	0	0	0	0	0	0	0	0	0	0	0	0	0	0	0	0	0	0	0
254	MOSAMBIK	1	0	0	0	0	0	0	0	0	0	0	0	0	0	0	0	0	0	0	0	0
255	NIGER	1	0	0	0	0	0	0	0	0	0	0	0	0	0	0	0	0	0	0	1	1
258	BURKINA FASO	4	0	0	0	0	0	0	0	0	0	0	0	0	0	0	0	0	0	0	1	1
259	GUINEA-BISSAU	5	0	0	0	0	0	0	0	0	0	0	0	1	1	0	0	0	0	0	5	5
261	GUINEA	32	0	0	0	0	0	0	0	0	0	0	0	1	1	0	0	0	0	0	17	16
262	KAMERUN	14	0	0	0	0	0	0	0	0	0	0	0	1	1	0	0	0	0	0	11	8
263	SÜDAFRIKA	1	0	0	0	0	0	0	0	0	0	0	0	0	0	0	0	0	0	0	0	0
267	NAMIBIA	1	0	0	0	0	0	0	0	0	0	0	0	0	0	0	0	0	0	0	0	0
269	SENEGAL	8	0	0	0	0	0	0	0	0	0	0	0	2	2	0	0	0	1	0	5	5
272	SIERRA LEONE	7	0	0	0	0	0	0	0	0	0	0	0	0	0	0	0	0	0	0	1	0
273	SOMALIA	109	1	0	1	0	0	0	0	0	1	0	0	13	12	1	0	0	0	0	50	45
277	SUDAN	12	0	0	0	0	0	0	0	0	0	0	0	2	2	0	0	0	0	0	9	9
278	SÜDSUDAN	2	0	0	0	0	0	0	0	0	0	0	0	0	0	0	0	0	0	0	1	1
282	TANSANIA, VEREINIGTE REPUE	4	0	0	0	0	0	0	0	0	0	0	0	0	0	0	0	0	0	0	2	2
283	TOGO	3	0	0	0	0	0	0	0	0	0	0	0	0	0	0	0	0	0	0	3	3
284	TSCHAD	1	0	0	0	0	0	0	0	0	0	0	0	0	0	0	0	0	0	0	1	1
285	TUNESIEN	208	0	0	1	1	3	0	0	0	0	1	0	85	83	9	1	0	8	6	93	90
286	UGANDA	6	0	0	0	0	0	0	0	0	0	0	0	0	0	0	0	0	0	0	4	4
287	ÄGYPTEN	33	0	0	0	0	0	0	0	0	0	0	0	1	1	0	0	0	1	0	16	14
289	ZENTRALAFRIKANISCHE REPUI	1	0	0	0	0	0	0	0	0	0	0	0	0	0	0	0	0	0	0	1	1
291	BURUNDI	1	0	0	0	0	0	0	0	0	0	0	0	0	0	0	0	0	0	0	1	1

323	ARGENTINIEN	1	0	0	0	0	0	0	0	0	0	0	0	0	0	0	0	0	0	0	1	1
326	Bolivien, Plurinationaler Staat	2	0	0	0	0	0	0	0	0	0	0	0	1	1	0	0	0	0	0	0	0
327	BRASILIEN	9	0	0	0	0	0	0	0	0	0	0	0	0	0	0	0	0	0	0	2	2
332	CHILE	1	0	0	0	0	0	0	0	0	0	0	0	0	0	0	0	0	0	0	1	1
334	COSTA RICA	1	0	0	0	0	0	0	0	0	0	0	0	0	0	0	0	0	0	0	0	0
335	DOMINIKANISCHE REPUBLIK	3	0	0	0	0	0	0	0	0	0	0	0	0	0	0	0	0	0	0	1	1
336	ECUADOR	1	0	0	0	0	0	0	0	0	0	0	0	0	0	0	0	0	0	0	0	0
337	EL SALVADOR	1	0	0	0	0	0	0	0	0	0	0	0	0	0	0	0	0	0	0	0	0
347	HONDURAS	1	0	0	0	0	0	0	0	0	0	0	0	0	0	0	0	0	0	0	0	0
348	KANADA	9	0	0	0	0	0	0	0	0	0	0	0	1	1	0	0	0	0	0	4	4
349	KOLUMBIEN	13	0	0	0	0	0	0	0	0	0	0	0	1	1	0	0	0	0	0	4	2
351	KUBA	6	0	0	0	0	0	0	0	0	0	0	0	1	1	0	0	0	0	0	2	2
353	MEXIKO	4	0	0	0	0	0	0	0	0	0	0	0	1	1	0	0	0	0	0	1	0
357	PANAMA	2	0	0	0	0	0	0	0	0	0	0	0	0	0	0	0	0	0	0	1	0
361	PERU	2	0	0	0	0	0	0	0	0	0	0	0	0	0	0	0	0	0	0	2	1
367	VENEZUELA	7	0	0	0	0	0	0	0	0	0	0	0	0	0	0	0	0	0	0	2	2
368	VEREINIGTE STAATEN (USA)	17	0	0	0	0	0	0	0	0	0	0	0	2	2	0	0	0	0	0	8	7
371	TRINIDAD UND TOBAGO	2	0	0	0	0	0	0	0	0	0	0	0	0	0	0	0	0	0	0	1	1
421	JEMEN	2	0	0	0	0	0	0	0	0	0	0	0	0	0	0	0	0	0	0	0	0
422	ARMENIEN	77	0	0	0	0	0	0	0	0	0	0	0	9	9	0	0	0	0	0	21	13
423	AFGHANISTAN	1223	6	1	2	1	0	0	0	0	0	4	0	75	73	10	0	0	1	1	292	217
425	ASERBAIDSCHAN	72	0	0	0	0	0	0	0	0	0	0	1	7	6	0	0	0	0	0	18	13
430	GEORGIEN	446	0	0	0	0	16	1	0	0	0	5	1	247	228	0	0	0	6	0	102	85
431	SRI LANKA	1	0	0	0	0	0	0	0	0	0	0	0	0	0	0	0	0	0	0	0	0
432	VIETNAM	91	0	0	0	0	0	0	0	0	0	0	0	5	4	0	0	0	0	0	19	18
436	INDIEN	86	0	0	0	0	0	0	0	0	0	0	0	7	7	1	0	0	0	0	33	32
437	INDONESIEN	14	0	0	0	0	0	0	0	0	0	0	0	0	0	0	0	0	0	0	5	5
438	IRAK	535	1	1	3	0	0	0	0	0	0	1	1	46	41	11	0	0	1	0	118	71
439	IRAN, ISLAMISCHE REPUBLIK	185	0	0	0	0	0	0	0	0	0	0	0	21	21	1	0	0	0	0	32	27
441	ISRAEL	16	0	0	0	0	0	0	0	0	0	0	0	2	2	0	0	0	0	0	10	10
442	JAPAN	2	0	0	0	0	0	0	0	0	0	0	0	0	0	0	0	0	0	0	2	2
444	KASACHSTAN	33	1	0	0	0	0	0	0	0	0	0	0	2	2	1	0	0	0	0	6	3
445	JORDANIEN	17	0	0	0	0	0	0	0	0	0	0	0	0	0	0	0	0	0	0	5	5
446	KAMBODSCHA	21	0	0	0	0	0	0	0	0	0	0	0	0	0	0	0	0	0	0	0	0
448	KUWAIT	3	0	0	0	0	0	0	0	0	0	0	0	0	0	0	0	0	0	0	1	1
450	KIRGISISTAN	6	0	0	0	0	0	0	0	0	0	0	0	0	0	0	0	0	0	0	1	1
451	LIBANON	34	0	0	1	1	0	0	0	0	0	1	0	5	5	0	0	0	0	1	16	15
457	MONGOLEI	3	0	0	0	0	0	0	0	0	0	0	0	1	1	0	0	0	0	0	0	0
458	NEPAL	1	0	0	0	0	0	0	0	0	0	0	0	0	0	0	0	0	0	0	0	0
460	BANGLADESCH	4	0	0	0	0	0	0	0	0	0	0	0	0	0	0	0	0	0	0	2	1
461	PAKISTAN	39	1	0	0	0	0	0	0	0	0	1	0	3	3	0	0	0	0	0	19	18
462	PHILIPPINEN	6	0	0	0	0	0	0	0	0	0	0	0	0	0	0	0	0	0	0	3	3
465	TAIWAN	1	0	0	0	0	0	0	0	0	0	0	0	1	1	0	0	0	0	0	0	0

467	KOREA, REPUBLIK	2	0	0	0	0	0	0	0	0	0	0	0	0	0	0	0	0	0	0	0	0
469	VEREINIGTE ARABISCHE EMIRA	1	0	0	0	0	0	0	0	0	0	0	0	0	0	0	0	0	0	0	0	0
470	TADSCHIKISTAN	14	1	0	0	0	0	0	0	0	0	0	0	0	0	0	0	0	0	0	5	5
471	TURKMENISTAN	12	0	0	0	0	0	0	0	0	0	0	0	1	0	0	0	0	0	0	8	5
472	SAUDI-ARABIEN	1	0	0	0	0	0	0	0	0	0	0	0	0	0	0	0	0	0	0	1	1
475	SYRIEN, ARABISCHE REPUBLIK	2282	6	2	11	1	1	0	0	0	0	5	2	148	141	15	2	0	1	0	488	318
476	THAILAND	29	0	0	0	0	0	0	0	0	0	0	0	1	1	0	0	0	1	0	6	4
477	USBEKISTAN	17	0	0	0	0	0	0	0	0	0	1	0	1	1	0	0	0	0	0	12	12
479	CHINA	24	0	0	0	0	0	0	0	0	0	0	0	1	0	0	0	0	0	0	13	9
482	MALAYSIA	1	0	0	0	0	0	0	0	0	0	0	0	0	0	0	0	0	0	0	0	0
523	AUSTRALIEN	3	0	0	0	0	0	0	0	0	0	0	0	0	0	0	0	0	0	0	1	1
997	STAATENLOS	58	0	0	1	0	0	0	0	0	0	0	0	6	6	1	0	0	0	0	13	11
998	UNGEKLÄRT	296	1	0	0	1	0	0	0	0	0	1	0	29	27	1	0	0	3	0	155	145
999	KEINE ANGABEN	18	0	0	0	0	0	0	0	0	0	0	0	3	3	0	0	0	0	0	5	4

Polizeiliche Kriminalstatistik
Art: Straftaten und Staatsangehörigkeit nichtdeutscher TV

Tabelle 62 Blatt 14 Erstellungsdatum: 24.01.2025
Bereich: 00000000-LAND_THUERINGEN / T6
Berechnungszeitraum vom 01.01.2024 bis 31.12.2024

Schlüs-selzahl Staat	S t a a t	TV ----	Straftatenschlüssel 511000	511100	511110	511200	511201	511210	511211	511212	511300	513000	513100	513200	514000	514100	514200	514300	515000	515001	515079	516000
1	2	3	4	5	6	7	8	9	10	11	12	13	14	15	16	17	18	19	20	21	22	23
...	.....	15094	545	16	16	299	159	141	109	36	237	15	1	14	7	1	3	3	1873	1855	25	65
121	ALBANIEN	143	3	0	0	3	0	3	3	0	1	0	0	0	0	0	0	0	16	16	0	0
122	BOSNIEN und HERZEGOWINA	33	5	1	1	4	2	2	1	1	0	0	0	0	0	0	0	0	4	4	0	2
124	BELGIEN	16	1	0	0	0	0	0	0	0	1	0	0	0	0	0	0	0	0	0	0	0
125	BULGARIEN	349	21	1	1	11	8	3	3	0	9	0	0	0	0	0	0	0	37	37	0	8
126	DÄNEMARK	8	5	0	0	5	5	0	0	0	0	0	0	0	0	0	0	0	2	2	0	0
127	ESTLAND	15	5	0	0	0	0	0	0	0	5	0	0	0	0	0	0	0	0	0	0	0
128	FINNLAND	3	0	0	0	0	0	0	0	0	0	0	0	0	0	0	0	0	2	2	0	0
129	FRANKREICH	47	7	0	0	0	0	0	0	0	7	1	0	1	0	0	0	0	11	11	0	0
130	KROATIEN	40	5	0	0	3	1	2	1	1	2	0	0	0	0	0	0	0	3	3	0	2
131	SLOWENIEN	19	2	0	0	2	1	1	1	0	0	0	0	0	0	0	0	0	1	1	0	0
134	GRIECHENLAND	50	0	0	0	0	0	0	0	0	0	0	0	0	0	0	0	0	5	5	0	0
135	IRLAND	10	1	0	0	1	0	1	1	0	0	0	0	0	0	0	0	0	1	1	0	0
137	ITALIEN	123	9	0	0	4	2	2	2	0	5	0	0	0	0	0	0	0	20	20	1	1
139	LETTLAND	145	9	0	0	3	3	0	0	0	6	0	0	0	1	0	0	1	19	19	0	0
140	MONTENEGRO	12	1	0	0	1	0	1	0	1	0	0	0	0	0	0	0	0	0	0	0	0
142	LITAUEN	122	5	0	0	3	3	0	0	0	2	0	0	0	0	0	0	0	11	11	0	1
143	LUXEMBURG	1	0	0	0	0	0	0	0	0	0	0	0	0	0	0	0	0	0	0	0	0
144	NORDMAZEDONIEN	167	8	0	0	8	0	8	8	0	1	0	0	0	0	0	0	0	20	20	0	0
145	MALTA	2	0	0	0	0	0	0	0	0	0	0	0	0	0	0	0	0	1	1	0	0
146	Moldau, Republik	126	8	0	0	3	2	1	0	1	6	0	0	0	0	0	0	0	16	15	1	2
148	NIEDERLANDE	43	7	0	0	6	5	1	1	0	1	0	0	0	0	0	0	0	4	4	0	0
149	NORWEGEN	1	0	0	0	0	0	0	0	0	0	0	0	0	0	0	0	0	0	0	0	0
150	KOSOVO	107	2	0	0	0	0	0	0	0	2	0	0	0	0	0	0	0	13	13	0	1
151	ÖSTERREICH	45	4	0	0	2	1	1	1	0	2	0	0	0	0	0	0	0	7	7	0	0
152	POLEN	1119	50	0	0	31	27	4	2	3	19	1	0	1	0	0	0	0	180	179	1	2
153	PORTUGAL	27	1	0	0	0	0	0	0	0	1	0	0	0	0	0	0	0	2	2	0	0
154	RUMÄNIEN	1235	37	7	7	11	5	6	5	1	19	0	0	0	1	0	0	1	115	115	1	9
155	SLOWAKEI	284	30	0	0	29	4	25	23	2	1	0	0	0	0	0	0	0	59	59	0	3
157	SCHWEDEN	8	2	0	0	2	1	1	1	0	0	0	0	0	0	0	0	0	2	2	0	1
158	SCHWEIZ	18	4	0	0	3	2	1	1	0	1	1	0	1	0	0	0	0	2	2	0	1
160	RUSSISCHE FÖDERATION	358	14	0	0	7	5	2	2	0	7	0	0	0	0	0	0	0	26	26	0	2
161	SPANIEN	65	5	0	0	0	0	0	0	0	5	0	0	0	0	0	0	0	14	14	0	0
163	TÜRKEI	687	11	1	1	5	3	2	2	0	5	0	0	0	1	1	0	0	54	54	0	3
164	TSCHECHISCHE REPUBLIK	176	9	1	1	8	5	4	4	0	1	0	0	0	0	0	0	0	23	23	1	1
165	UNGARN	146	5	1	1	1	1	0	0	0	3	0	0	0	0	0	0	0	40	40	0	1

166	UKRAINE	1659	53	0	0	32	18	14	13	2	21	3	0	3	0	0	0	0	225	223	2	7
168	VEREINIGTES KÖNIGREICH (GF	17	0	0	0	0	0	0	0	0	0	0	0	0	0	0	0	0	4	4	0	0
169	BELARUS	54	1	0	0	1	0	1	1	1	0	0	0	0	0	0	0	0	6	6	0	0
170	SERBIEN	209	6	1	1	3	3	0	0	0	2	0	0	0	0	0	0	0	16	16	0	0
181	ZYPERN	2	1	0	0	1	1	0	0	0	0	0	0	0	0	0	0	0	0	0	0	0
221	ALGERIEN	178	1	0	0	1	1	0	0	0	0	0	0	0	0	0	0	0	51	51	0	2
224	ERITREA	115	0	0	0	0	0	0	0	0	0	0	0	0	0	0	0	0	28	28	0	1
225	ÄTHIOPIEN	15	1	0	0	1	0	1	0	1	0	0	0	0	0	0	0	0	6	6	0	0
229	BENIN	10	1	0	0	0	0	0	0	0	1	0	0	0	0	0	0	0	5	5	0	0
230	DSCHIBUTI	0	0	0	0	0	0	0	0	0	0	0	0	0	0	0	0	0	0	0	0	0
231	COTE D'IVOIRE	24	0	0	0	0	0	0	0	0	0	0	0	0	0	0	0	0	3	3	0	0
232	NIGERIA	111	4	0	0	4	0	4	2	2	0	0	0	0	0	0	0	0	11	11	0	0
237	GAMBIA	10	1	0	0	1	0	1	1	0	0	0	0	0	0	0	0	0	4	4	0	0
238	GHANA	19	0	0	0	0	0	0	0	0	0	0	0	0	0	0	0	0	7	7	0	0
239	MAURETANIEN	1	0	0	0	0	0	0	0	0	0	0	0	0	0	0	0	0	0	0	0	0
243	KENIA	1	0	0	0	0	0	0	0	0	0	0	0	0	0	0	0	0	0	0	0	0
247	LIBERIA	2	0	0	0	0	0	0	0	0	0	0	0	0	0	0	0	0	1	1	0	0
248	LIBYEN	472	0	0	0	0	0	0	0	0	0	0	0	0	0	0	0	0	77	76	1	2
249	MADAGASKAR	3	0	0	0	0	0	0	0	0	0	0	0	0	0	0	0	0	1	1	0	0
251	MALI	1	0	0	0	0	0	0	0	0	0	0	0	0	0	0	0	0	0	0	0	0
252	MAROKKO	228	5	0	0	1	1	0	0	0	4	0	0	0	0	0	0	0	60	59	2	2
253	MAURITIUS	1	0	0	0	0	0	0	0	0	0	0	0	0	0	0	0	0	0	0	0	0
254	MOSAMBIK	1	0	0	0	0	0	0	0	0	0	0	0	0	0	0	0	0	0	0	0	0
255	NIGER	1	0	0	0	0	0	0	0	0	0	0	0	0	0	0	0	0	1	1	0	0
258	BURKINA FASO	4	0	0	0	0	0	0	0	0	0	0	0	0	0	0	0	0	1	1	0	0
259	GUINEA-BISSAU	5	0	0	0	0	0	0	0	0	0	0	0	0	0	0	0	0	3	3	0	0
261	GUINEA	32	0	0	0	0	0	0	0	0	0	0	0	0	0	0	0	0	11	11	0	0
262	KAMERUN	14	2	0	0	1	0	1	0	1	1	0	0	0	0	0	0	0	3	3	0	0
263	SÜDAFRIKA	1	0	0	0	0	0	0	0	0	0	0	0	0	0	0	0	0	0	0	0	0
267	NAMIBIA	1	0	0	0	0	0	0	0	0	0	0	0	0	0	0	0	0	0	0	0	0
269	SENEGAL	8	1	0	0	1	0	1	0	1	0	0	0	0	0	0	0	0	4	4	0	0
272	SIERRA LEONE	7	0	0	0	0	0	0	0	0	0	0	0	0	0	0	0	0	0	0	0	0
273	SOMALIA	109	2	0	0	2	1	1	1	0	0	0	0	0	0	0	0	0	31	31	0	0
277	SUDAN	12	1	0	0	0	0	0	0	0	1	0	0	0	0	0	0	0	7	7	0	0
278	SÜDSUDAN	2	0	0	0	0	0	0	0	0	0	0	0	0	0	0	0	0	1	1	0	0
282	TANSANIA, VEREINIGTE REPUE	4	0	0	0	0	0	0	0	0	0	0	0	0	0	0	0	0	1	1	0	0
283	TOGO	3	0	0	0	0	0	0	0	0	0	0	0	0	0	0	0	0	2	2	0	0
284	TSCHAD	1	0	0	0	0	0	0	0	0	0	0	0	0	0	0	0	0	1	1	0	0
285	TUNESIEN	208	1	0	0	1	0	1	1	0	0	0	0	0	0	0	0	0	71	71	1	0
286	UGANDA	6	0	0	0	0	0	0	0	0	0	1	0	1	0	0	0	0	3	3	0	0
287	ÄGYPTEN	33	1	0	0	1	1	0	0	0	0	0	0	0	0	0	0	0	7	7	0	1
289	ZENTRALAFRIKANISCHE REPUI	1	0	0	0	0	0	0	0	0	0	0	0	0	0	0	0	0	1	1	0	0
291	BURUNDI	1	0	0	0	0	0	0	0	0	0	0	0	0	0	0	0	0	0	0	0	0

323	ARGENTINIEN	1	0	0	0	0	0	0	0	0	0	0	0	0	0	0	0	0	1	1	0	0
326	Bolivien, Plurinationaler Staat	2	0	0	0	0	0	0	0	0	0	0	0	0	0	0	0	0	0	0	0	0
327	BRASILIEN	9	2	0	0	1	0	1	0	1	2	0	0	0	0	0	0	0	0	0	0	0
332	CHILE	1	1	0	0	1	1	0	0	0	0	0	0	0	0	0	0	0	0	0	0	0
334	COSTA RICA	1	0	0	0	0	0	0	0	0	0	0	0	0	0	0	0	0	0	0	0	0
335	DOMINIKANISCHE REPUBLIK	3	0	0	0	0	0	0	0	0	0	0	0	0	0	0	0	0	1	1	0	0
336	ECUADOR	1	0	0	0	0	0	0	0	0	0	0	0	0	0	0	0	0	0	0	0	0
337	EL SALVADOR	1	0	0	0	0	0	0	0	0	0	0	0	0	0	0	0	0	0	0	0	0
347	HONDURAS	1	0	0	0	0	0	0	0	0	0	0	0	0	0	0	0	0	0	0	0	0
348	KANADA	9	1	0	0	1	1	0	0	0	0	0	0	0	0	0	0	0	1	1	0	0
349	KOLUMBIEN	13	1	0	0	1	0	1	1	0	0	0	0	0	0	0	0	0	1	1	0	0
351	KUBA	6	1	0	0	0	0	0	0	0	1	0	0	0	0	0	0	0	1	1	0	0
353	MEXIKO	4	0	0	0	0	0	0	0	0	0	0	0	0	0	0	0	0	0	0	0	0
357	PANAMA	2	0	0	0	0	0	0	0	0	0	0	0	0	0	0	0	0	0	0	0	0
361	PERU	2	0	0	0	0	0	0	0	0	0	0	0	0	0	0	0	0	1	1	0	0
367	VENEZUELA	7	0	0	0	0	0	0	0	0	0	0	0	0	0	0	0	0	1	1	0	0
368	VEREINIGTE STAATEN (USA)	17	5	0	0	5	5	0	0	0	0	0	0	0	0	0	0	0	2	2	0	0
371	TRINIDAD UND TOBAGO	2	0	0	0	0	0	0	0	0	0	0	0	0	0	0	0	0	1	1	0	0
421	JEMEN	2	0	0	0	0	0	0	0	0	0	0	0	0	0	0	0	0	0	0	0	0
422	ARMENIEN	77	6	0	0	2	0	2	1	1	4	0	0	0	0	0	0	0	2	2	0	0
423	AFGHANISTAN	1223	10	0	0	8	2	6	4	2	3	0	0	0	0	0	0	0	138	135	3	2
425	ASERBAIDSCHAN	72	5	0	0	1	0	1	1	0	4	0	0	0	0	0	0	0	4	4	0	0
430	GEORGIEN	446	37	0	0	33	21	12	8	4	4	1	0	1	0	0	0	0	25	25	0	0
431	SRI LANKA	1	0	0	0	0	0	0	0	0	0	0	0	0	0	0	0	0	0	0	0	0
432	VIETNAM	91	1	0	0	1	1	0	0	0	0	0	0	0	0	0	0	0	10	10	0	0
436	INDIEN	86	5	0	0	4	1	3	1	2	1	0	0	0	0	0	0	0	17	17	0	1
437	INDONESIEN	14	3	0	0	0	0	0	0	0	3	0	0	0	0	0	0	0	1	1	0	1
438	IRAK	535	7	0	0	5	1	4	3	1	2	0	0	0	0	0	0	0	36	36	1	2
439	IRAN, ISLAMISCHE REPUBLIK	185	3	0	0	2	0	2	0	2	1	0	0	0	0	0	0	0	18	18	0	0
441	ISRAEL	16	2	0	0	1	1	0	0	0	1	4	0	4	0	0	0	0	1	1	0	0
442	JAPAN	2	1	0	0	0	0	0	0	0	1	0	0	0	0	0	0	0	0	0	0	0
444	KASACHSTAN	33	0	0	0	0	0	0	0	0	0	0	0	0	0	0	0	0	1	1	0	0
445	JORDANIEN	17	0	0	0	0	0	0	0	0	0	0	0	0	0	0	0	0	4	4	0	0
446	KAMBODSCHA	21	0	0	0	0	0	0	0	0	0	0	0	0	0	0	0	0	0	0	0	0
448	KUWAIT	3	0	0	0	0	0	0	0	0	0	0	0	0	0	0	0	0	1	1	0	0
450	KIRGISISTAN	6	0	0	0	0	0	0	0	0	0	0	0	0	0	0	0	0	0	0	0	0
451	LIBANON	34	4	0	0	3	3	0	0	0	1	0	0	0	0	0	0	0	5	5	0	0
457	MONGOLEI	3	0	0	0	0	0	0	0	0	0	0	0	0	0	0	0	0	0	0	0	0
458	NEPAL	1	0	0	0	0	0	0	0	0	0	0	0	0	0	0	0	0	0	0	0	0
460	BANGLADESCH	4	0	0	0	0	0	0	0	0	0	0	0	0	0	0	0	0	1	1	0	0
461	PAKISTAN	39	4	0	0	4	0	4	3	2	1	0	0	0	0	0	0	0	7	7	0	0
462	PHILIPPINEN	6	1	0	0	1	1	0	0	0	0	0	0	0	0	0	0	0	0	0	0	0
465	TAIWAN	1	0	0	0	0	0	0	0	0	0	0	0	0	0	0	0	0	0	0	0	0

467	KOREA, REPUBLIK	2	0	0	0	0	0	0	0	0	0	0	0	0	0	0	0	0	0	0	0	0
469	VEREINIGTE ARABISCHE EMIRA	1	0	0	0	0	0	0	0	0	0	0	0	0	0	0	0	0	0	0	0	0
470	TADSCHIKISTAN	14	1	0	0	0	0	0	0	0	1	0	0	0	0	0	0	0	3	3	0	0
471	TURKMENISTAN	12	2	0	0	2	0	2	2	0	0	0	0	0	0	0	0	0	2	2	0	0
472	SAUDI-ARABIEN	1	0	0	0	0	0	0	0	0	0	0	0	0	0	0	0	0	1	1	0	0
475	SYRIEN, ARABISCHE REPUBLIK	2282	13	0	0	8	6	2	1	1	5	0	0	0	4	0	3	1	166	157	10	2
476	THAILAND	29	2	1	1	1	0	1	0	1	0	0	0	0	0	0	0	0	2	2	0	0
477	USBEKISTAN	17	5	0	0	0	0	0	0	0	5	0	0	0	0	0	0	0	5	5	0	0
479	CHINA	24	0	0	0	0	0	0	0	0	0	0	0	0	0	0	0	0	1	1	0	0
482	MALAYSIA	1	0	0	0	0	0	0	0	0	0	0	0	0	0	0	0	0	0	0	0	0
523	AUSTRALIEN	3	0	0	0	0	0	0	0	0	0	0	0	0	0	0	0	0	1	1	0	0
997	STAATENLOS	58	2	2	2	0	0	0	0	0	0	0	0	0	0	0	0	0	8	8	0	0
998	UNGEKLÄRT	296	60	0	0	6	3	3	2	1	54	3	1	2	0	0	0	0	40	40	0	2
999	KEINE ANGABEN	18	2	0	0	1	0	1	1	0	1	0	0	0	0	0	0	0	0	0	0	0

Polizeiliche Kriminalstatistik
Art: Straftaten und Staatsangehörigkeit nichtdeutscher TV

Tabelle 62 Blatt 15 Erstellungsdatum: 24.01.2025
Bereich: 00000000-LAND_THUERINGEN / T6
Berechnungszeitraum vom 01.01.2024 bis 31.12.2024

Schlüs-selzahl Staat	S t a a t	TV ----	Straftatenschlüssel 516200	516300	516500	516510	516520	516900	516910	516920	517000	517100	517200	517210	517220	517400	517410	517500	517510	517600	517800	518100
1	2	3	4	5	6	7	8	9	10	11	12	13	14	15	16	17	18	19	20	21	22	23
...	.....	15094	14	15	22	12	10	17	10	7	1101	27	32	30	2	2	2	50	50	1	54	2
121	ALBANIEN	143	0	0	0	0	0	0	0	0	6	0	0	0	0	0	0	0	0	0	0	0
122	BOSNIEN und HERZEGOWINA	33	0	0	0	0	0	2	2	0	1	0	0	0	0	0	0	0	0	0	0	0
124	BELGIEN	16	0	0	0	0	0	0	0	0	5	0	1	1	0	0	0	0	0	0	0	0
125	BULGARIEN	349	0	4	2	1	1	2	1	1	36	1	0	0	0	0	0	2	2	0	2	0
126	DÄNEMARK	8	0	0	0	0	0	0	0	0	0	0	0	0	0	0	0	0	0	0	0	0
127	ESTLAND	15	0	0	0	0	0	0	0	0	2	0	0	0	0	0	0	0	0	0	0	0
128	FINNLAND	3	0	0	0	0	0	0	0	0	0	0	0	0	0	0	0	0	0	0	0	0
129	FRANKREICH	47	0	0	0	0	0	0	0	0	5	0	0	0	0	0	0	1	1	0	0	0
130	KROATIEN	40	2	2	0	0	0	0	0	0	5	0	0	0	0	0	0	0	0	0	0	0
131	SLOWENIEN	19	0	0	0	0	0	0	0	0	0	0	0	0	0	0	0	0	0	0	0	0
134	GRIECHENLAND	50	0	0	0	0	0	0	0	0	8	0	0	0	0	0	0	0	0	0	1	0
135	IRLAND	10	0	0	0	0	0	0	0	0	4	0	0	0	0	0	0	0	0	0	0	0
137	ITALIEN	123	0	0	1	1	0	0	0	0	18	0	0	0	0	0	0	0	0	0	0	0
139	LETTLAND	145	0	0	0	0	0	0	0	0	5	0	1	1	0	0	0	1	1	0	0	0
140	MONTENEGRO	12	0	0	0	0	0	0	0	0	0	0	0	0	0	0	0	0	0	0	0	0
142	LITAUEN	122	0	0	1	0	1	0	0	0	6	0	0	0	0	1	1	0	0	0	0	0
143	LUXEMBURG	1	0	0	0	0	0	0	0	0	0	0	0	0	0	0	0	0	0	0	0	0
144	NORDMAZEDONIEN	167	0	0	0	0	0	0	0	0	11	2	0	0	0	0	0	0	0	0	0	0
145	MALTA	2	0	0	0	0	0	0	0	0	0	0	0	0	0	0	0	0	0	0	0	0
146	Moldau, Republik	126	0	0	2	1	1	0	0	0	4	0	0	0	0	0	0	0	0	0	1	0
148	NIEDERLANDE	43	0	0	0	0	0	0	0	0	6	0	0	0	0	0	0	0	0	0	0	0
149	NORWEGEN	1	0	0	0	0	0	0	0	0	1	0	0	0	0	0	0	0	0	0	0	0
150	KOSOVO	107	0	0	0	0	0	1	1	0	14	0	1	1	0	0	0	0	0	1	1	0
151	ÖSTERREICH	45	0	0	0	0	0	0	0	0	8	0	2	2	0	0	0	0	0	0	0	0
152	POLEN	1119	1	1	0	0	0	0	0	0	53	2	4	4	0	0	0	7	7	0	1	0
153	PORTUGAL	27	0	0	0	0	0	0	0	0	1	0	0	0	0	0	0	0	0	0	0	0
154	RUMÄNIEN	1235	4	1	3	0	3	2	2	0	93	13	3	3	0	0	0	1	1	0	1	0
155	SLOWAKEI	284	1	0	0	0	0	2	2	0	6	0	0	0	0	0	0	0	0	0	0	0
157	SCHWEDEN	8	0	0	1	0	1	0	0	0	2	0	0	0	0	0	0	0	0	0	0	0
158	SCHWEIZ	18	0	0	0	0	0	1	0	1	2	0	1	1	0	0	0	0	0	0	0	0
160	RUSSISCHE FÖDERATION	358	1	0	0	0	0	1	0	1	16	1	0	0	0	0	0	1	1	0	0	1
161	SPANIEN	65	0	0	0	0	0	0	0	0	3	0	0	0	0	0	0	1	1	0	0	0
163	TÜRKEI	687	0	0	2	2	0	1	0	1	73	1	3	3	0	0	0	2	2	0	1	0
164	TSCHECHISCHE REPUBLIK	176	0	0	1	0	1	0	0	0	12	0	1	1	0	0	0	1	1	0	0	0
165	UNGARN	146	0	0	1	1	0	0	0	0	10	0	0	0	0	0	0	0	0	0	1	0

166	UKRAINE	1659	1	2	4	2	2	0	0	0	64	1	0	0	0	0	0	3	3	0	14	0
168	VEREINIGTES KÖNIGREICH (GF	17	0	0	0	0	0	0	0	0	4	0	0	0	0	0	0	1	1	0	0	0
169	BELARUS	54	0	0	0	0	0	0	0	0	4	0	0	0	0	0	0	0	0	0	0	0
170	SERBIEN	209	0	0	0	0	0	0	0	0	20	0	1	1	0	0	0	2	2	0	1	0
181	ZYPERN	2	0	0	0	0	0	0	0	0	0	0	0	0	0	0	0	0	0	0	0	0
221	ALGERIEN	178	1	1	0	0	0	0	0	0	18	0	1	1	0	0	0	1	1	0	0	0
224	ERITREA	115	0	0	1	1	0	0	0	0	5	0	0	0	0	0	0	2	2	0	0	0
225	ÄTHIOPIEN	15	0	0	0	0	0	0	0	0	4	0	0	0	0	0	0	1	1	0	0	0
229	BENIN	10	0	0	0	0	0	0	0	0	2	0	0	0	0	0	0	0	0	0	0	0
230	DSCHIBUTI	0	0	0	0	0	0	0	0	0	0	0	0	0	0	0	0	0	0	0	0	0
231	COTE D'IVOIRE	24	0	0	0	0	0	0	0	0	4	0	0	0	0	0	0	1	1	0	0	0
232	NIGERIA	111	0	0	0	0	0	0	0	0	17	0	1	1	0	0	0	2	2	0	0	0
237	GAMBIA	10	0	0	0	0	0	0	0	0	1	0	0	0	0	0	0	0	0	0	0	0
238	GHANA	19	0	0	0	0	0	0	0	0	5	0	0	0	0	0	0	2	2	0	0	0
239	MAURETANIEN	1	0	0	0	0	0	0	0	0	0	0	0	0	0	0	0	0	0	0	0	0
243	KENIA	1	0	0	0	0	0	0	0	0	0	0	0	0	0	0	0	0	0	0	0	0
247	LIBERIA	2	0	0	0	0	0	0	0	0	1	0	0	0	0	0	0	0	0	0	0	0
248	LIBYEN	472	1	1	0	0	0	0	0	0	57	0	0	0	0	0	0	0	0	0	0	0
249	MADAGASKAR	3	0	0	0	0	0	0	0	0	0	0	0	0	0	0	0	0	0	0	0	0
251	MALI	1	0	0	0	0	0	0	0	0	0	0	0	0	0	0	0	0	0	0	0	0
252	MAROKKO	228	0	1	0	0	0	1	1	0	31	0	1	1	0	0	0	1	1	0	0	0
253	MAURITIUS	1	0	0	0	0	0	0	0	0	0	0	0	0	0	0	0	0	0	0	0	0
254	MOSAMBIK	1	0	0	0	0	0	0	0	0	0	0	0	0	0	0	0	0	0	0	0	0
255	NIGER	1	0	0	0	0	0	0	0	0	0	0	0	0	0	0	0	0	0	0	0	0
258	BURKINA FASO	4	0	0	0	0	0	0	0	0	0	0	0	0	0	0	0	0	0	0	0	0
259	GUINEA-BISSAU	5	0	0	0	0	0	0	0	0	2	0	0	0	0	0	0	0	0	0	0	0
261	GUINEA	32	0	0	0	0	0	0	0	0	5	0	0	0	0	0	0	0	0	0	0	0
262	KAMERUN	14	0	0	0	0	0	0	0	0	4	0	0	0	0	0	0	1	1	0	0	0
263	SÜDAFRIKA	1	0	0	0	0	0	0	0	0	0	0	0	0	0	0	0	0	0	0	0	0
267	NAMIBIA	1	0	0	0	0	0	0	0	0	0	0	0	0	0	0	0	0	0	0	0	0
269	SENEGAL	8	0	0	0	0	0	0	0	0	0	0	0	0	0	0	0	0	0	0	0	0
272	SIERRA LEONE	7	0	0	0	0	0	0	0	0	0	0	0	0	0	0	0	0	0	0	0	0
273	SOMALIA	109	0	0	0	0	0	0	0	0	14	0	2	2	0	0	0	0	0	0	1	0
277	SUDAN	12	0	0	0	0	0	0	0	0	1	0	0	0	0	0	0	0	0	0	0	0
278	SÜDSUDAN	2	0	0	0	0	0	0	0	0	0	0	0	0	0	0	0	0	0	0	0	0
282	TANSANIA, VEREINIGTE REPUE	4	0	0	0	0	0	0	0	0	1	0	0	0	0	0	0	0	0	0	0	0
283	TOGO	3	0	0	0	0	0	0	0	0	1	0	0	0	0	0	0	0	0	0	0	0
284	TSCHAD	1	0	0	0	0	0	0	0	0	0	0	0	0	0	0	0	0	0	0	0	0
285	TUNESIEN	208	0	0	0	0	0	0	0	0	31	0	0	0	0	0	0	1	1	0	0	0
286	UGANDA	6	0	0	0	0	0	0	0	0	0	0	0	0	0	0	0	0	0	0	0	0
287	ÄGYPTEN	33	0	0	1	1	0	0	0	0	5	0	0	0	0	0	0	0	0	0	0	0
289	ZENTRALAFRIKANISCHE REPUI	1	0	0	0	0	0	0	0	0	0	0	0	0	0	0	0	0	0	0	0	0
291	BURUNDI	1	0	0	0	0	0	0	0	0	1	0	0	0	0	0	0	0	0	0	0	0

323	ARGENTINIEN	1	0	0	0	0	0	0	0	0	0	0	0	0	0	0	0	0	0	0	0	0
326	Bolivien, Plurinationaler Staat	2	0	0	0	0	0	0	0	0	0	0	0	0	0	0	0	0	0	0	0	0
327	BRASILIEN	9	0	0	0	0	0	0	0	0	1	0	0	0	0	0	0	0	0	0	0	0
332	CHILE	1	0	0	0	0	0	0	0	0	0	0	0	0	0	0	0	0	0	0	0	0
334	COSTA RICA	1	0	0	0	0	0	0	0	0	0	0	0	0	0	0	0	0	0	0	0	0
335	DOMINIKANISCHE REPUBLIK	3	0	0	0	0	0	0	0	0	0	0	0	0	0	0	0	0	0	0	0	0
336	ECUADOR	1	0	0	0	0	0	0	0	0	0	0	0	0	0	0	0	0	0	0	0	0
337	EL SALVADOR	1	0	0	0	0	0	0	0	0	0	0	0	0	0	0	0	0	0	0	0	0
347	HONDURAS	1	0	0	0	0	0	0	0	0	0	0	0	0	0	0	0	0	0	0	0	0
348	KANADA	9	0	0	0	0	0	0	0	0	2	0	0	0	0	1	1	0	0	0	0	0
349	KOLUMBIEN	13	0	0	0	0	0	0	0	0	0	0	0	0	0	0	0	0	0	0	0	0
351	KUBA	6	0	0	0	0	0	0	0	0	0	0	0	0	0	0	0	0	0	0	0	0
353	MEXIKO	4	0	0	0	0	0	0	0	0	0	0	0	0	0	0	0	0	0	0	0	0
357	PANAMA	2	0	0	0	0	0	0	0	0	0	0	0	0	0	0	0	0	0	0	0	0
361	PERU	2	0	0	0	0	0	0	0	0	0	0	0	0	0	0	0	0	0	0	0	0
367	VENEZUELA	7	0	0	0	0	0	0	0	0	1	0	0	0	0	0	0	0	0	0	0	0
368	VEREINIGTE STAATEN (USA)	17	0	0	0	0	0	0	0	0	0	0	0	0	0	0	0	0	0	0	0	0
371	TRINIDAD UND TOBAGO	2	0	0	0	0	0	0	0	0	0	0	0	0	0	0	0	0	0	0	0	0
421	JEMEN	2	0	0	0	0	0	0	0	0	0	0	0	0	0	0	0	0	0	0	0	0
422	ARMENIEN	77	0	0	0	0	0	0	0	0	6	0	0	0	0	0	0	0	0	0	1	0
423	AFGHANISTAN	1223	0	0	1	1	0	1	0	1	68	0	0	0	0	0	0	1	1	0	10	0
425	ASERBAIDSCHAN	72	0	0	0	0	0	0	0	0	4	0	0	0	0	0	0	1	1	0	0	0
430	GEORGIEN	446	0	0	0	0	0	0	0	0	30	0	1	1	0	0	0	1	1	0	0	0
431	SRI LANKA	1	0	0	0	0	0	0	0	0	0	0	0	0	0	0	0	0	0	0	0	0
432	VIETNAM	91	0	0	0	0	0	0	0	0	7	0	0	0	0	0	0	1	1	0	1	0
436	INDIEN	86	0	0	0	0	0	1	1	0	9	1	0	0	0	0	0	0	0	0	0	0
437	INDONESIEN	14	0	0	0	0	0	1	0	1	0	0	0	0	0	0	0	0	0	0	0	0
438	IRAK	535	0	2	0	0	0	0	0	0	30	0	3	2	1	0	0	2	2	0	4	0
439	IRAN, ISLAMISCHE REPUBLIK	185	0	0	0	0	0	0	0	0	6	1	0	0	0	0	0	1	1	0	0	0
441	ISRAEL	16	0	0	0	0	0	0	0	0	3	0	1	1	0	0	0	0	0	0	0	0
442	JAPAN	2	0	0	0	0	0	0	0	0	1	0	0	0	0	0	0	0	0	0	0	0
444	KASACHSTAN	33	0	0	0	0	0	0	0	0	2	0	0	0	0	0	0	0	0	0	0	0
445	JORDANIEN	17	0	0	0	0	0	0	0	0	1	0	0	0	0	0	0	0	0	0	0	0
446	KAMBODSCHA	21	0	0	0	0	0	0	0	0	0	0	0	0	0	0	0	0	0	0	0	0
448	KUWAIT	3	0	0	0	0	0	0	0	0	0	0	0	0	0	0	0	0	0	0	0	0
450	KIRGISISTAN	6	0	0	0	0	0	0	0	0	1	0	0	0	0	0	0	0	0	0	0	0
451	LIBANON	34	0	0	0	0	0	0	0	0	6	0	1	1	0	0	0	0	0	0	0	0
457	MONGOLEI	3	0	0	0	0	0	0	0	0	0	0	0	0	0	0	0	0	0	0	0	0
458	NEPAL	1	0	0	0	0	0	0	0	0	0	0	0	0	0	0	0	0	0	0	0	0
460	BANGLADESCH	4	0	0	0	0	0	0	0	0	0	0	0	0	0	0	0	0	0	0	0	0
461	PAKISTAN	39	0	0	0	0	0	0	0	0	8	0	0	0	0	0	0	1	1	0	0	0
462	PHILIPPINEN	6	0	0	0	0	0	0	0	0	2	0	0	0	0	0	0	1	1	0	0	0
465	TAIWAN	1	0	0	0	0	0	0	0	0	0	0	0	0	0	0	0	0	0	0	0	0

467	KOREA, REPUBLIK	2	0	0	0	0	0	0	0	0	0	0	0	0	0	0	0	0	0	0	0	0
469	VEREINIGTE ARABISCHE EMIRA	1	0	0	0	0	0	0	0	0	0	0	0	0	0	0	0	0	0	0	0	0
470	TADSCHIKISTAN	14	0	0	0	0	0	0	0	0	1	0	0	0	0	0	0	0	0	0	0	0
471	TURKMENISTAN	12	0	0	0	0	0	0	0	0	1	0	0	0	0	0	0	0	0	0	0	0
472	SAUDI-ARABIEN	1	0	0	0	0	0	0	0	0	0	0	0	0	0	0	0	0	0	0	0	0
475	SYRIEN, ARABISCHE REPUBLIK	2282	1	0	1	1	0	0	0	0	136	4	2	1	1	0	0	2	2	0	10	1
476	THAILAND	29	0	0	0	0	0	0	0	0	0	0	0	0	0	0	0	0	0	0	0	0
477	USBEKISTAN	17	0	0	0	0	0	0	0	0	2	0	0	0	0	0	0	0	0	0	0	0
479	CHINA	24	0	0	0	0	0	0	0	0	8	0	0	0	0	0	0	1	1	0	0	0
482	MALAYSIA	1	0	0	0	0	0	0	0	0	0	0	0	0	0	0	0	0	0	0	0	0
523	AUSTRALIEN	3	0	0	0	0	0	0	0	0	0	0	0	0	0	0	0	0	0	0	0	0
997	STAATENLOS	58	0	0	0	0	0	0	0	0	3	0	0	0	0	0	0	0	0	0	0	0
998	UNGEKLÄRT	296	1	0	0	0	0	1	0	1	42	0	1	1	0	0	0	3	3	0	3	0
999	KEINE ANGABEN	18	0	0	0	0	0	0	0	0	2	0	0	0	0	0	0	0	0	0	0	0

Polizeiliche Kriminalstatistik
Art: Straftaten und Staatsangehörigkeit nichtdeutscher TV

Tabelle 62 Blatt 16 Erstellungsdatum: 24.01.2025
Bereich: 00000000-LAND_THUERINGEN / T6
Berechnungszeitraum vom 01.01.2024 bis 31.12.2024

Schlüs-selzahl Staat	S t a a t	TV ----	Straftatenschlüssel 518179	518200	518300	518301	518302	518800	518900	520000	521000	521079	521100	522000	523000	530000	530079	531000	540000	540002	540003	540006
1	2	3	4	5	6	7	8	9	10	11	12	13	14	15	16	17	18	19	20	21	22	23
...	.....	15094	2	20	24	15	9	1	903	12	4	3	1	6	2	332	274	61	539	16	3	17
121	ALBANIEN	143	0	0	0	0	0	0	6	0	0	0	0	0	0	1	1	0	7	0	1	0
122	BOSNIEN und HERZEGOWINA	33	0	0	0	0	0	0	1	0	0	0	0	0	0	0	0	0	1	0	0	0
124	BELGIEN	16	0	0	0	0	0	0	4	0	0	0	0	0	0	1	1	0	2	0	0	0
125	BULGARIEN	349	0	2	2	2	0	0	27	0	0	0	0	0	0	15	10	5	17	0	0	2
126	DÄNEMARK	8	0	0	0	0	0	0	0	0	0	0	0	0	0	1	1	0	0	0	0	0
127	ESTLAND	15	0	1	0	0	0	0	2	0	0	0	0	0	0	0	0	0	2	0	0	0
128	FINNLAND	3	0	0	0	0	0	0	0	0	0	0	0	0	0	0	0	0	0	0	0	0
129	FRANKREICH	47	0	0	1	1	0	0	3	0	0	0	0	0	0	2	1	1	1	0	0	0
130	KROATIEN	40	0	0	0	0	0	0	5	0	0	0	0	0	0	0	0	0	0	0	0	0
131	SLOWENIEN	19	0	0	0	0	0	0	0	0	0	0	0	0	0	0	0	0	1	0	0	1
134	GRIECHENLAND	50	0	0	2	2	0	0	5	1	0	0	0	1	0	2	2	0	2	0	0	0
135	IRLAND	10	0	0	0	0	0	0	4	0	0	0	0	0	0	0	0	0	0	0	0	0
137	ITALIEN	123	0	0	3	1	2	0	15	1	0	0	0	1	0	3	3	0	3	0	0	0
139	LETTLAND	145	0	0	1	0	1	0	3	0	0	0	0	0	0	4	4	0	9	0	0	0
140	MONTENEGRO	12	0	0	0	0	0	0	0	0	0	0	0	0	0	1	0	1	0	0	0	0
142	LITAUEN	122	0	0	0	0	0	0	5	0	0	0	0	0	0	8	8	0	5	0	0	0
143	LUXEMBURG	1	0	0	0	0	0	0	0	0	0	0	0	0	0	0	0	0	0	0	0	0
144	NORDMAZEDONIEN	167	0	0	1	1	0	0	8	0	0	0	0	0	0	4	4	0	4	0	0	0
145	MALTA	2	0	0	0	0	0	0	0	0	0	0	0	0	0	0	0	0	0	0	0	0
146	Moldau, Republik	126	0	0	0	0	0	0	3	0	0	0	0	0	0	2	2	0	11	0	0	0
148	NIEDERLANDE	43	0	1	0	0	0	0	5	0	0	0	0	0	0	1	1	0	3	0	0	0
149	NORWEGEN	1	0	0	0	0	0	0	1	0	0	0	0	0	0	0	0	0	0	0	0	0
150	KOSOVO	107	0	2	0	0	0	0	9	1	0	0	0	1	0	6	6	0	3	0	0	0
151	ÖSTERREICH	45	0	1	0	0	0	0	5	0	0	0	0	0	0	1	1	0	1	0	0	0
152	POLEN	1119	0	3	2	0	2	0	34	0	0	0	0	0	0	29	16	13	22	0	0	0
153	PORTUGAL	27	0	0	0	0	0	0	1	0	0	0	0	0	0	0	0	0	0	0	0	0
154	RUMÄNIEN	1235	0	5	0	0	0	0	76	3	1	1	0	0	2	60	49	11	29	1	0	1
155	SLOWAKEI	284	0	3	0	0	0	0	3	0	0	0	0	0	0	4	4	0	3	0	1	0
157	SCHWEDEN	8	0	0	0	0	0	0	2	0	0	0	0	0	0	0	0	0	0	0	0	0
158	SCHWEIZ	18	0	0	0	0	0	0	1	0	0	0	0	0	0	0	0	0	0	0	0	0
160	RUSSISCHE FÖDERATION	358	1	0	1	1	0	0	13	0	0	0	0	0	0	9	6	3	3	1	0	0
161	SPANIEN	65	0	0	0	0	0	0	2	0	0	0	0	0	0	1	1	0	0	0	0	0
163	TÜRKEI	687	0	2	5	3	2	0	59	1	0	0	0	1	0	11	10	1	27	2	1	1
164	TSCHECHISCHE REPUBLIK	176	0	0	0	0	0	0	10	0	0	0	0	0	0	4	3	2	2	0	0	0
165	UNGARN	146	0	0	0	0	0	0	9	0	0	0	0	0	0	4	3	1	1	0	0	0

166	UKRAINE	1659	0	0	0	0	0	0	46	0	0	0	0	0	0	38	35	3	39	0	0	3
168	VEREINIGTES KÖNIGREICH (GF	17	0	0	0	0	0	0	3	0	0	0	0	0	0	0	0	0	0	0	0	0
169	BELARUS	54	0	0	0	0	0	0	4	0	0	0	0	0	0	2	1	1	6	0	0	0
170	SERBIEN	209	0	0	1	1	0	0	15	0	0	0	0	0	0	3	3	0	6	0	0	0
181	ZYPERN	2	0	0	0	0	0	0	0	0	0	0	0	0	0	0	0	0	0	0	0	0
221	ALGERIEN	178	0	0	0	0	0	0	17	0	0	0	0	0	0	5	5	0	6	1	0	0
224	ERITREA	115	0	0	0	0	0	0	3	0	0	0	0	0	0	2	2	0	3	0	0	0
225	ÄTHIOPIEN	15	0	0	0	0	0	0	4	0	0	0	0	0	0	0	0	0	0	0	0	0
229	BENIN	10	0	0	0	0	0	0	2	0	0	0	0	0	0	0	0	0	0	0	0	0
230	DSCHIBUTI	0	0	0	0	0	0	0	0	0	0	0	0	0	0	0	0	0	0	0	0	0
231	COTE D'IVOIRE	24	0	0	0	0	0	0	3	0	0	0	0	0	0	0	0	0	1	0	0	0
232	NIGERIA	111	0	0	1	1	0	0	13	0	0	0	0	0	0	1	1	0	2	0	0	0
237	GAMBIA	10	0	0	0	0	0	0	1	0	0	0	0	0	0	0	0	0	0	0	0	0
238	GHANA	19	0	0	0	0	0	0	3	0	0	0	0	0	0	1	1	0	0	0	0	0
239	MAURETANIEN	1	0	0	0	0	0	0	0	0	0	0	0	0	0	0	0	0	0	0	0	0
243	KENIA	1	0	0	0	0	0	0	0	0	0	0	0	0	0	0	0	0	0	0	0	0
247	LIBERIA	2	0	0	0	0	0	0	1	0	0	0	0	0	0	0	0	0	0	0	0	0
248	LIBYEN	472	0	0	0	0	0	0	57	1	0	0	0	1	0	5	5	0	12	0	0	0
249	MADAGASKAR	3	0	0	0	0	0	0	0	0	0	0	0	0	0	0	0	0	0	0	0	0
251	MALI	1	0	0	0	0	0	0	0	0	0	0	0	0	0	0	0	0	0	0	0	0
252	MAROKKO	228	0	0	0	0	0	0	30	0	0	0	0	0	0	2	2	0	2	0	0	0
253	MAURITIUS	1	0	0	0	0	0	0	0	0	0	0	0	0	0	0	0	0	0	0	0	0
254	MOSAMBIK	1	0	0	0	0	0	0	0	0	0	0	0	0	0	0	0	0	0	0	0	0
255	NIGER	1	0	0	0	0	0	0	0	0	0	0	0	0	0	0	0	0	0	0	0	0
258	BURKINA FASO	4	0	0	0	0	0	0	0	0	0	0	0	0	0	0	0	0	0	0	0	0
259	GUINEA-BISSAU	5	0	0	0	0	0	0	2	0	0	0	0	0	0	0	0	0	0	0	0	0
261	GUINEA	32	0	0	0	0	0	0	5	0	0	0	0	0	0	1	1	0	0	0	0	0
262	KAMERUN	14	0	0	0	0	0	0	3	0	0	0	0	0	0	0	0	0	3	0	0	0
263	SÜDAFRIKA	1	0	0	0	0	0	0	0	0	0	0	0	0	0	0	0	0	0	0	0	0
267	NAMIBIA	1	0	0	0	0	0	0	0	0	0	0	0	0	0	0	0	0	0	0	0	0
269	SENEGAL	8	0	0	0	0	0	0	0	0	0	0	0	0	0	0	0	0	0	0	0	0
272	SIERRA LEONE	7	0	0	0	0	0	0	0	0	0	0	0	0	0	0	0	0	1	0	0	0
273	SOMALIA	109	0	0	0	0	0	0	11	0	0	0	0	0	0	3	3	0	2	0	0	0
277	SUDAN	12	0	0	0	0	0	0	1	0	0	0	0	0	0	0	0	0	0	0	0	0
278	SÜDSUDAN	2	0	0	0	0	0	0	0	0	0	0	0	0	0	0	0	0	0	0	0	0
282	TANSANIA, VEREINIGTE REPUE	4	0	0	0	0	0	0	1	0	0	0	0	0	0	0	0	0	0	0	0	0
283	TOGO	3	0	0	0	0	0	0	1	0	0	0	0	0	0	0	0	0	0	0	0	0
284	TSCHAD	1	0	0	0	0	0	0	0	0	0	0	0	0	0	0	0	0	0	0	0	0
285	TUNESIEN	208	0	0	0	0	0	0	30	1	1	1	0	0	0	3	3	0	1	0	0	0
286	UGANDA	6	0	0	0	0	0	0	0	0	0	0	0	0	0	0	0	0	0	0	0	0
287	ÄGYPTEN	33	0	0	0	0	0	0	5	0	0	0	0	0	0	2	2	0	1	0	0	0
289	ZENTRALAFRIKANISCHE REPUI	1	0	0	0	0	0	0	0	0	0	0	0	0	0	0	0	0	0	0	0	0
291	BURUNDI	1	0	0	0	0	0	0	1	0	0	0	0	0	0	0	0	0	0	0	0	0

323	ARGENTINIEN	1	0	0	0	0	0	0	0	0	0	0	0	0	0	0	0	0	0	0	0	0
326	Bolivien, Plurinationaler Staat	2	0	0	0	0	0	0	0	0	0	0	0	0	0	0	0	0	0	0	0	0
327	BRASILIEN	9	0	0	0	0	0	0	1	0	0	0	0	0	0	0	0	0	0	0	0	0
332	CHILE	1	0	0	0	0	0	0	0	0	0	0	0	0	0	0	0	0	0	0	0	0
334	COSTA RICA	1	0	0	0	0	0	0	0	0	0	0	0	0	0	0	0	0	0	0	0	0
335	DOMINIKANISCHE REPUBLIK	3	0	0	0	0	0	0	0	0	0	0	0	0	0	0	0	0	0	0	0	0
336	ECUADOR	1	0	0	0	0	0	0	0	0	0	0	0	0	0	0	0	0	0	0	0	0
337	EL SALVADOR	1	0	0	0	0	0	0	0	0	0	0	0	0	0	0	0	0	0	0	0	0
347	HONDURAS	1	0	0	0	0	0	0	0	0	0	0	0	0	0	0	0	0	0	0	0	0
348	KANADA	9	0	0	0	0	0	0	1	0	0	0	0	0	0	0	0	0	0	0	0	0
349	KOLUMBIEN	13	0	0	0	0	0	0	0	0	0	0	0	0	0	1	1	0	1	0	0	0
351	KUBA	6	0	0	0	0	0	0	0	0	0	0	0	0	0	0	0	0	0	0	0	0
353	MEXIKO	4	0	0	0	0	0	0	0	0	0	0	0	0	0	0	0	0	1	0	0	0
357	PANAMA	2	0	0	0	0	0	0	0	0	0	0	0	0	0	0	0	0	1	0	0	0
361	PERU	2	0	0	0	0	0	0	0	0	0	0	0	0	0	0	0	0	0	0	0	0
367	VENEZUELA	7	0	0	0	0	0	0	1	0	0	0	0	0	0	0	0	0	0	0	0	0
368	VEREINIGTE STAATEN (USA)	17	0	0	0	0	0	0	0	0	0	0	0	0	0	0	0	0	1	0	0	0
371	TRINIDAD UND TOBAGO	2	0	0	0	0	0	0	0	0	0	0	0	0	0	0	0	0	0	0	0	0
421	JEMEN	2	0	0	0	0	0	0	0	0	0	0	0	0	0	0	0	0	0	0	0	0
422	ARMENIEN	77	0	0	0	0	0	0	5	0	0	0	0	0	0	4	2	2	6	5	0	0
423	AFGHANISTAN	1223	0	0	2	1	1	0	56	0	0	0	0	0	0	13	11	2	68	1	0	0
425	ASERBAIDSCHAN	72	0	0	0	0	0	0	3	0	0	0	0	0	0	1	1	1	4	0	0	0
430	GEORGIEN	446	0	0	0	0	0	0	28	0	0	0	0	0	0	4	2	2	16	0	0	3
431	SRI LANKA	1	0	0	0	0	0	0	0	0	0	0	0	0	0	0	0	0	0	0	0	0
432	VIETNAM	91	0	0	0	0	0	0	5	0	0	0	0	0	0	0	0	0	1	0	0	0
436	INDIEN	86	0	0	0	0	0	0	8	0	0	0	0	0	0	1	1	0	0	0	0	0
437	INDONESIEN	14	0	0	0	0	0	0	0	0	0	0	0	0	0	0	0	0	0	0	0	0
438	IRAK	535	0	0	0	0	0	0	22	0	0	0	0	0	0	14	13	1	35	1	0	2
439	IRAN, ISLAMISCHE REPUBLIK	185	0	0	0	0	0	0	4	0	0	0	0	0	0	4	4	0	3	0	0	0
441	ISRAEL	16	0	0	0	0	0	0	2	0	0	0	0	0	0	0	0	0	0	0	0	0
442	JAPAN	2	0	0	0	0	0	0	1	0	0	0	0	0	0	0	0	0	0	0	0	0
444	KASACHSTAN	33	0	0	0	0	0	0	2	0	0	0	0	0	0	0	0	0	3	0	0	0
445	JORDANIEN	17	0	0	0	0	0	0	1	0	0	0	0	0	0	0	0	0	0	0	0	0
446	KAMBODSCHA	21	0	0	0	0	0	0	0	0	0	0	0	0	0	0	0	0	0	0	0	0
448	KUWAIT	3	0	0	0	0	0	0	0	0	0	0	0	0	0	0	0	0	0	0	0	0
450	KIRGISISTAN	6	0	0	0	0	0	0	1	0	0	0	0	0	0	0	0	0	0	0	0	0
451	LIBANON	34	0	0	0	0	0	0	6	0	0	0	0	0	0	1	1	0	1	0	0	0
457	MONGOLEI	3	0	0	0	0	0	0	0	0	0	0	0	0	0	0	0	0	0	0	0	0
458	NEPAL	1	0	0	0	0	0	0	0	0	0	0	0	0	0	0	0	0	0	0	0	0
460	BANGLADESCH	4	0	0	0	0	0	0	0	0	0	0	0	0	0	0	0	0	1	0	0	0
461	PAKISTAN	39	0	0	0	0	0	1	6	0	0	0	0	0	0	1	1	0	0	0	0	0
462	PHILIPPINEN	6	0	0	0	0	0	0	1	0	0	0	0	0	0	0	0	0	0	0	0	0
465	TAIWAN	1	0	0	0	0	0	0	0	0	0	0	0	0	0	0	0	0	0	0	0	0

467	KOREA, REPUBLIK	2	0	0	0	0	0	0	0	0	0	0	0	0	0	0	0	0	0	0	0	0
469	VEREINIGTE ARABISCHE EMIRA	1	0	0	0	0	0	0	0	0	0	0	0	0	0	0	0	0	0	0	0	0
470	TADSCHIKISTAN	14	0	0	0	0	0	0	1	0	0	0	0	0	0	0	0	0	1	0	0	0
471	TURKMENISTAN	12	0	0	0	0	0	0	1	0	0	0	0	0	0	0	0	0	3	0	0	1
472	SAUDI-ARABIEN	1	0	0	0	0	0	0	0	0	0	0	0	0	0	0	0	0	0	0	0	0
475	SYRIEN, ARABISCHE REPUBLIK	2282	1	0	0	0	0	0	117	1	0	0	0	1	0	39	30	10	135	4	0	3
476	THAILAND	29	0	0	0	0	0	0	0	0	0	0	0	0	0	1	1	0	1	0	0	0
477	USBEKISTAN	17	0	0	0	0	0	0	2	0	0	0	0	0	0	0	0	0	0	0	0	0
479	CHINA	24	0	0	1	0	1	0	6	0	0	0	0	0	0	1	0	1	3	0	0	0
482	MALAYSIA	1	0	0	0	0	0	0	0	0	0	0	0	0	0	0	0	0	0	0	0	0
523	AUSTRALIEN	3	0	0	0	0	0	0	0	0	0	0	0	0	0	0	0	0	0	0	0	0
997	STAATENLOS	58	0	0	0	0	0	0	3	0	0	0	0	0	0	2	2	0	1	0	0	0
998	UNGEKLÄRT	296	0	0	1	1	0	0	34	1	1	1	0	0	0	3	3	0	9	0	0	0
999	KEINE ANGABEN	18	0	0	0	0	0	0	2	1	1	0	1	0	0	0	0	0	0	0	0	0

Polizeiliche Kriminalstatistik
Art: Straftaten und Staatsangehörigkeit nichtdeutscher TV

Tabelle 62 Blatt 17 Erstellungsdatum: 24.01.2025
Bereich: 00000000-LAND_THUERINGEN / T6
Berechnungszeitraum vom 01.01.2024 bis 31.12.2024

Schlüs-selzahl Staat	S t a a t	TV ----	Straftatenschlüssel 540010	540019	540020	540021	540029	540030	540031	541000	541079	542000	543000	543010	550000	550010	551000	551010	552000	552010	552020	553000
1	2	3	4	5	6	7	8	9	10	11	12	13	14	15	16	17	18	19	20	21	22	23
...	.....	15094	15	15	475	3	472	1	1	1	1	3	17	17	27	1	1	1	25	1	24	1
121	ALBANIEN	143	0	0	6	0	6	0	0	0	0	0	0	0	1	0	0	0	1	0	1	0
122	BOSNIEN und HERZEGOWINA	33	0	0	1	0	1	0	0	0	0	0	0	0	0	0	0	0	0	0	0	0
124	BELGIEN	16	0	0	2	0	2	0	0	0	0	0	0	0	0	0	0	0	0	0	0	0
125	BULGARIEN	349	0	0	15	0	15	0	0	0	0	0	0	0	0	0	0	0	0	0	0	0
126	DÄNEMARK	8	0	0	0	0	0	0	0	0	0	0	0	0	0	0	0	0	0	0	0	0
127	ESTLAND	15	0	0	0	0	0	0	0	0	0	0	2	2	0	0	0	0	0	0	0	0
128	FINNLAND	3	0	0	0	0	0	0	0	0	0	0	0	0	0	0	0	0	0	0	0	0
129	FRANKREICH	47	0	0	1	0	1	0	0	0	0	0	0	0	0	0	0	0	0	0	0	0
130	KROATIEN	40	0	0	0	0	0	0	0	0	0	0	0	0	0	0	0	0	0	0	0	0
131	SLOWENIEN	19	0	0	0	0	0	0	0	0	0	0	0	0	0	0	0	0	0	0	0	0
134	GRIECHENLAND	50	0	0	1	0	1	0	0	0	0	0	1	1	0	0	0	0	0	0	0	0
135	IRLAND	10	0	0	0	0	0	0	0	0	0	0	0	0	0	0	0	0	0	0	0	0
137	ITALIEN	123	0	0	3	0	3	0	0	0	0	0	0	0	0	0	0	0	0	0	0	0
139	LETTLAND	145	1	1	8	0	8	0	0	0	0	0	1	1	0	0	0	0	0	0	0	0
140	MONTENEGRO	12	0	0	0	0	0	0	0	0	0	0	0	0	0	0	0	0	0	0	0	0
142	LITAUEN	122	0	0	5	0	5	0	0	0	0	0	0	0	0	0	0	0	0	0	0	0
143	LUXEMBURG	1	0	0	0	0	0	0	0	0	0	0	0	0	0	0	0	0	0	0	0	0
144	NORDMAZEDONIEN	167	0	0	4	0	4	0	0	0	0	0	0	0	0	0	0	0	0	0	0	0
145	MALTA	2	0	0	0	0	0	0	0	0	0	0	0	0	0	0	0	0	0	0	0	0
146	Moldau, Republik	126	0	0	11	1	10	0	0	0	0	0	0	0	0	0	0	0	0	0	0	0
148	NIEDERLANDE	43	0	0	3	0	3	0	0	0	0	0	0	0	0	0	0	0	0	0	0	0
149	NORWEGEN	1	0	0	0	0	0	0	0	0	0	0	0	0	0	0	0	0	0	0	0	0
150	KOSOVO	107	0	0	3	0	3	0	0	0	0	0	0	0	1	0	0	0	1	0	1	0
151	ÖSTERREICH	45	1	1	0	0	0	0	0	0	0	0	0	0	0	0	0	0	0	0	0	0
152	POLEN	1119	0	0	22	0	22	0	0	0	0	0	0	0	2	0	0	0	2	0	2	0
153	PORTUGAL	27	0	0	0	0	0	0	0	0	0	0	0	0	0	0	0	0	0	0	0	0
154	RUMÄNIEN	1235	0	0	24	0	24	0	0	0	0	0	3	3	4	0	0	0	3	1	2	1
155	SLOWAKEI	284	0	0	2	0	2	0	0	0	0	0	0	0	0	0	0	0	0	0	0	0
157	SCHWEDEN	8	0	0	0	0	0	0	0	0	0	0	0	0	0	0	0	0	0	0	0	0
158	SCHWEIZ	18	0	0	0	0	0	0	0	0	0	0	0	0	0	0	0	0	0	0	0	0
160	RUSSISCHE FÖDERATION	358	0	0	2	0	2	0	0	0	0	0	0	0	3	1	0	0	3	0	3	0
161	SPANIEN	65	0	0	0	0	0	0	0	0	0	0	0	0	1	0	0	0	1	0	1	0
163	TÜRKEI	687	2	2	21	0	21	0	0	0	0	0	1	1	0	0	0	0	0	0	0	0
164	TSCHECHISCHE REPUBLIK	176	0	0	1	0	1	0	0	0	0	0	1	1	0	0	0	0	0	0	0	0
165	UNGARN	146	1	1	0	0	0	0	0	0	0	0	0	0	2	0	1	1	1	0	1	0

166	UKRAINE	1659	0	0	36	0	36	0	0	0	0	0	1	1	1	0	0	0	1	0	1	0
168	VEREINIGTES KÖNIGREICH (GF	17	0	0	0	0	0	0	0	0	0	0	0	0	0	0	0	0	0	0	0	0
169	BELARUS	54	0	0	3	0	3	0	0	1	1	0	2	2	0	0	0	0	0	0	0	0
170	SERBIEN	209	0	0	6	0	6	0	0	0	0	0	0	0	0	0	0	0	0	0	0	0
181	ZYPERN	2	0	0	0	0	0	0	0	0	0	0	0	0	0	0	0	0	0	0	0	0
221	ALGERIEN	178	1	1	4	0	4	0	0	0	0	0	0	0	0	0	0	0	0	0	0	0
224	ERITREA	115	1	1	2	0	2	0	0	0	0	0	0	0	0	0	0	0	0	0	0	0
225	ÄTHIOPIEN	15	0	0	0	0	0	0	0	0	0	0	0	0	0	0	0	0	0	0	0	0
229	BENIN	10	0	0	0	0	0	0	0	0	0	0	0	0	0	0	0	0	0	0	0	0
230	DSCHIBUTI	0	0	0	0	0	0	0	0	0	0	0	0	0	0	0	0	0	0	0	0	0
231	COTE D'IVOIRE	24	0	0	1	0	1	0	0	0	0	0	0	0	0	0	0	0	0	0	0	0
232	NIGERIA	111	0	0	2	0	2	0	0	0	0	0	0	0	0	0	0	0	0	0	0	0
237	GAMBIA	10	0	0	0	0	0	0	0	0	0	0	0	0	0	0	0	0	0	0	0	0
238	GHANA	19	0	0	0	0	0	0	0	0	0	0	0	0	0	0	0	0	0	0	0	0
239	MAURETANIEN	1	0	0	0	0	0	0	0	0	0	0	0	0	0	0	0	0	0	0	0	0
243	KENIA	1	0	0	0	0	0	0	0	0	0	0	0	0	0	0	0	0	0	0	0	0
247	LIBERIA	2	0	0	0	0	0	0	0	0	0	0	0	0	0	0	0	0	0	0	0	0
248	LIBYEN	472	0	0	10	0	10	0	0	0	0	2	0	0	1	0	0	0	1	0	1	0
249	MADAGASKAR	3	0	0	0	0	0	0	0	0	0	0	0	0	0	0	0	0	0	0	0	0
251	MALI	1	0	0	0	0	0	0	0	0	0	0	0	0	0	0	0	0	0	0	0	0
252	MAROKKO	228	1	1	0	0	0	0	0	0	0	1	0	0	1	0	0	0	1	0	1	0
253	MAURITIUS	1	0	0	0	0	0	0	0	0	0	0	0	0	0	0	0	0	0	0	0	0
254	MOSAMBIK	1	0	0	0	0	0	0	0	0	0	0	0	0	0	0	0	0	0	0	0	0
255	NIGER	1	0	0	0	0	0	0	0	0	0	0	0	0	0	0	0	0	0	0	0	0
258	BURKINA FASO	4	0	0	0	0	0	0	0	0	0	0	0	0	0	0	0	0	0	0	0	0
259	GUINEA-BISSAU	5	0	0	0	0	0	0	0	0	0	0	0	0	0	0	0	0	0	0	0	0
261	GUINEA	32	0	0	0	0	0	0	0	0	0	0	0	0	0	0	0	0	0	0	0	0
262	KAMERUN	14	0	0	2	0	2	0	0	0	0	0	1	1	0	0	0	0	0	0	0	0
263	SÜDAFRIKA	1	0	0	0	0	0	0	0	0	0	0	0	0	0	0	0	0	0	0	0	0
267	NAMIBIA	1	0	0	0	0	0	0	0	0	0	0	0	0	0	0	0	0	0	0	0	0
269	SENEGAL	8	0	0	0	0	0	0	0	0	0	0	0	0	0	0	0	0	0	0	0	0
272	SIERRA LEONE	7	0	0	1	0	1	0	0	0	0	0	0	0	0	0	0	0	0	0	0	0
273	SOMALIA	109	0	0	2	0	2	0	0	0	0	0	0	0	1	0	0	0	1	0	1	0
277	SUDAN	12	0	0	0	0	0	0	0	0	0	0	0	0	0	0	0	0	0	0	0	0
278	SÜDSUDAN	2	0	0	0	0	0	0	0	0	0	0	0	0	0	0	0	0	0	0	0	0
282	TANSANIA, VEREINIGTE REPUE	4	0	0	0	0	0	0	0	0	0	0	0	0	0	0	0	0	0	0	0	0
283	TOGO	3	0	0	0	0	0	0	0	0	0	0	0	0	0	0	0	0	0	0	0	0
284	TSCHAD	1	0	0	0	0	0	0	0	0	0	0	0	0	0	0	0	0	0	0	0	0
285	TUNESIEN	208	1	1	0	0	0	0	0	0	0	0	0	0	0	0	0	0	0	0	0	0
286	UGANDA	6	0	0	0	0	0	0	0	0	0	0	0	0	0	0	0	0	0	0	0	0
287	ÄGYPTEN	33	0	0	1	0	1	0	0	0	0	0	0	0	0	0	0	0	0	0	0	0
289	ZENTRALAFRIKANISCHE REPUI	1	0	0	0	0	0	0	0	0	0	0	0	0	0	0	0	0	0	0	0	0
291	BURUNDI	1	0	0	0	0	0	0	0	0	0	0	0	0	0	0	0	0	0	0	0	0

323	ARGENTINIEN	1	0	0	0	0	0	0	0	0	0	0	0	0	0	0	0	0	0	0	0	0
326	Bolivien, Plurinationaler Staat	2	0	0	0	0	0	0	0	0	0	0	0	0	0	0	0	0	0	0	0	0
327	BRASILIEN	9	0	0	0	0	0	0	0	0	0	0	0	0	0	0	0	0	0	0	0	0
332	CHILE	1	0	0	0	0	0	0	0	0	0	0	0	0	0	0	0	0	0	0	0	0
334	COSTA RICA	1	0	0	0	0	0	0	0	0	0	0	0	0	0	0	0	0	0	0	0	0
335	DOMINIKANISCHE REPUBLIK	3	0	0	0	0	0	0	0	0	0	0	0	0	0	0	0	0	0	0	0	0
336	ECUADOR	1	0	0	0	0	0	0	0	0	0	0	0	0	0	0	0	0	0	0	0	0
337	EL SALVADOR	1	0	0	0	0	0	0	0	0	0	0	0	0	0	0	0	0	0	0	0	0
347	HONDURAS	1	0	0	0	0	0	0	0	0	0	0	0	0	0	0	0	0	0	0	0	0
348	KANADA	9	0	0	0	0	0	0	0	0	0	0	0	0	0	0	0	0	0	0	0	0
349	KOLUMBIEN	13	0	0	1	0	1	0	0	0	0	0	0	0	0	0	0	0	0	0	0	0
351	KUBA	6	0	0	0	0	0	0	0	0	0	0	0	0	0	0	0	0	0	0	0	0
353	MEXIKO	4	0	0	1	0	1	0	0	0	0	0	0	0	0	0	0	0	0	0	0	0
357	PANAMA	2	0	0	0	0	0	0	0	0	0	0	1	1	0	0	0	0	0	0	0	0
361	PERU	2	0	0	0	0	0	0	0	0	0	0	0	0	1	0	0	0	1	0	1	0
367	VENEZUELA	7	0	0	0	0	0	0	0	0	0	0	0	0	0	0	0	0	0	0	0	0
368	VEREINIGTE STAATEN (USA)	17	0	0	0	0	0	0	0	0	0	0	1	1	0	0	0	0	0	0	0	0
371	TRINIDAD UND TOBAGO	2	0	0	0	0	0	0	0	0	0	0	0	0	0	0	0	0	0	0	0	0
421	JEMEN	2	0	0	0	0	0	0	0	0	0	0	0	0	0	0	0	0	0	0	0	0
422	ARMENIEN	77	0	0	1	0	1	0	0	0	0	0	1	1	0	0	0	0	0	0	0	0
423	AFGHANISTAN	1223	0	0	67	0	67	0	0	0	0	0	0	0	0	0	0	0	0	0	0	0
425	ASERBAIDSCHAN	72	0	0	4	0	4	0	0	0	0	0	0	0	0	0	0	0	0	0	0	0
430	GEORGIEN	446	0	0	13	0	13	0	0	0	0	0	0	0	0	0	0	0	0	0	0	0
431	SRI LANKA	1	0	0	0	0	0	0	0	0	0	0	0	0	0	0	0	0	0	0	0	0
432	VIETNAM	91	0	0	1	0	1	0	0	0	0	0	0	0	0	0	0	0	0	0	0	0
436	INDIEN	86	0	0	0	0	0	0	0	0	0	0	0	0	0	0	0	0	0	0	0	0
437	INDONESIEN	14	0	0	0	0	0	0	0	0	0	0	0	0	0	0	0	0	0	0	0	0
438	IRAK	535	1	1	32	2	30	1	1	0	0	0	0	0	1	0	0	0	1	0	1	0
439	IRAN, ISLAMISCHE REPUBLIK	185	1	1	2	0	2	0	0	0	0	0	0	0	0	0	0	0	0	0	0	0
441	ISRAEL	16	0	0	0	0	0	0	0	0	0	0	0	0	0	0	0	0	0	0	0	0
442	JAPAN	2	0	0	0	0	0	0	0	0	0	0	0	0	0	0	0	0	0	0	0	0
444	KASACHSTAN	33	2	2	1	0	1	0	0	0	0	0	0	0	0	0	0	0	0	0	0	0
445	JORDANIEN	17	0	0	0	0	0	0	0	0	0	0	0	0	0	0	0	0	0	0	0	0
446	KAMBODSCHA	21	0	0	0	0	0	0	0	0	0	0	0	0	0	0	0	0	0	0	0	0
448	KUWAIT	3	0	0	0	0	0	0	0	0	0	0	0	0	0	0	0	0	0	0	0	0
450	KIRGISISTAN	6	0	0	0	0	0	0	0	0	0	0	0	0	0	0	0	0	0	0	0	0
451	LIBANON	34	0	0	1	0	1	0	0	0	0	0	0	0	0	0	0	0	0	0	0	0
457	MONGOLEI	3	0	0	0	0	0	0	0	0	0	0	0	0	0	0	0	0	0	0	0	0
458	NEPAL	1	0	0	0	0	0	0	0	0	0	0	0	0	0	0	0	0	0	0	0	0
460	BANGLADESCH	4	0	0	0	0	0	0	0	0	0	0	1	1	0	0	0	0	0	0	0	0
461	PAKISTAN	39	0	0	0	0	0	0	0	0	0	0	0	0	1	0	0	0	1	0	1	0
462	PHILIPPINEN	6	0	0	0	0	0	0	0	0	0	0	0	0	0	0	0	0	0	0	0	0
465	TAIWAN	1	0	0	0	0	0	0	0	0	0	0	0	0	0	0	0	0	0	0	0	0

467	KOREA, REPUBLIK	2	0	0	0	0	0	0	0	0	0	0	0	0	0	0	0	0	0	0	0	0
469	VEREINIGTE ARABISCHE EMIRA	1	0	0	0	0	0	0	0	0	0	0	0	0	0	0	0	0	0	0	0	0
470	TADSCHIKISTAN	14	1	1	0	0	0	0	0	0	0	0	0	0	0	0	0	0	0	0	0	0
471	TURKMENISTAN	12	0	0	3	0	3	0	0	0	0	0	0	0	0	0	0	0	0	0	0	0
472	SAUDI-ARABIEN	1	0	0	0	0	0	0	0	0	0	0	0	0	0	0	0	0	0	0	0	0
475	SYRIEN, ARABISCHE REPUBLIK	2282	1	1	129	0	129	0	0	0	0	0	0	0	5	0	0	0	5	0	5	0
476	THAILAND	29	0	0	1	0	1	0	0	0	0	0	0	0	0	0	0	0	0	0	0	0
477	USBEKISTAN	17	0	0	0	0	0	0	0	0	0	0	0	0	0	0	0	0	0	0	0	0
479	CHINA	24	0	0	3	0	3	0	0	0	0	0	0	0	0	0	0	0	0	0	0	0
482	MALAYSIA	1	0	0	0	0	0	0	0	0	0	0	0	0	0	0	0	0	0	0	0	0
523	AUSTRALIEN	3	0	0	0	0	0	0	0	0	0	0	0	0	0	0	0	0	0	0	0	0
997	STAATENLOS	58	0	0	1	0	1	0	0	0	0	0	0	0	0	0	0	0	0	0	0	0
998	UNGEKLÄRT	296	0	0	9	0	9	0	0	0	0	0	0	0	1	0	0	0	1	0	1	0
999	KEINE ANGABEN	18	0	0	0	0	0	0	0	0	0	0	0	0	0	0	0	0	0	0	0	0

Polizeiliche Kriminalstatistik
Art: Straftaten und Staatsangehörigkeit nichtdeutscher TV

Tabelle 62 Blatt 18 Erstellungsdatum: 24.01.2025
Bereich: 00000000-LAND_THUERINGEN / T6
Berechnungszeitraum vom 01.01.2024 bis 31.12.2024

Schlüs-selzahl Staat	S t a a t	TV ----	Straftatenschlüssel 553200	553210	560000	561000	563000	600000	610000	610001	610079	611000	620000	620001	620003	620006	620009	620013	620014	621000	621040	621050
1	2	3	4	5	6	7	8	9	10	11	12	13	14	15	16	17	18	19	20	21	22	23
...	.....	15094	1	1	2	1	1	2762	72	1	64	9	1172	32	8	1	4	103	7	293	1	2
121	ALBANIEN	143	0	0	0	0	0	26	2	0	2	0	8	0	0	0	0	0	0	1	0	0
122	BOSNIEN und HERZEGOWINA	33	0	0	0	0	0	7	0	0	0	0	2	0	0	0	0	1	0	1	0	0
124	BELGIEN	16	0	0	0	0	0	4	0	0	0	0	1	0	0	0	0	0	0	1	0	0
125	BULGARIEN	349	0	0	0	0	0	62	1	0	1	0	14	1	0	0	0	0	0	3	0	0
126	DÄNEMARK	8	0	0	0	0	0	0	0	0	0	0	0	0	0	0	0	0	0	0	0	0
127	ESTLAND	15	0	0	0	0	0	1	0	0	0	0	0	0	0	0	0	0	0	0	0	0
128	FINNLAND	3	0	0	0	0	0	1	0	0	0	0	1	0	0	0	0	0	0	0	0	0
129	FRANKREICH	47	0	0	0	0	0	15	1	0	0	1	7	0	0	0	0	0	0	0	0	0
130	KROATIEN	40	0	0	0	0	0	6	0	0	0	0	3	0	0	0	0	0	0	0	0	0
131	SLOWENIEN	19	0	0	0	0	0	4	0	0	0	0	2	0	0	0	0	0	0	0	0	0
134	GRIECHENLAND	50	0	0	0	0	0	6	0	0	0	0	4	0	0	0	0	0	0	2	0	0
135	IRLAND	10	0	0	0	0	0	3	0	0	0	0	0	0	0	0	0	0	0	0	0	0
137	ITALIEN	123	0	0	0	0	0	27	1	0	1	0	7	0	0	0	0	0	0	4	0	0
139	LETTLAND	145	0	0	0	0	0	43	1	0	1	0	21	0	0	0	0	2	0	2	0	0
140	MONTENEGRO	12	0	0	0	0	0	4	0	0	0	0	1	0	0	0	0	0	0	0	0	0
142	LITAUEN	122	0	0	0	0	0	31	1	0	1	1	20	0	0	0	2	1	0	3	0	0
143	LUXEMBURG	1	0	0	0	0	0	0	0	0	0	0	0	0	0	0	0	0	0	0	0	0
144	NORDMAZEDONIEN	167	0	0	0	0	0	11	1	0	1	0	4	0	0	0	0	1	0	2	0	0
145	MALTA	2	0	0	0	0	0	1	1	0	1	0	0	0	0	0	0	0	0	0	0	0
146	Moldau, Republik	126	0	0	0	0	0	16	0	0	0	0	9	0	0	0	0	1	0	2	0	0
148	NIEDERLANDE	43	0	0	0	0	0	12	0	0	0	0	6	0	0	0	0	0	0	1	0	0
149	NORWEGEN	1	0	0	0	0	0	0	0	0	0	0	0	0	0	0	0	0	0	0	0	0
150	KOSOVO	107	0	0	0	0	0	16	1	0	1	0	4	0	0	0	0	0	0	0	0	0
151	ÖSTERREICH	45	0	0	0	0	0	10	0	0	0	0	1	0	0	0	0	0	0	0	0	0
152	POLEN	1119	0	0	0	0	0	278	5	0	4	1	134	1	0	0	0	4	0	42	0	0
153	PORTUGAL	27	0	0	0	0	0	5	0	0	0	0	1	0	0	0	0	0	0	0	0	0
154	RUMÄNIEN	1235	1	1	1	0	1	219	3	0	2	1	86	0	0	0	0	2	0	18	0	0
155	SLOWAKEI	284	0	0	0	0	0	40	0	0	0	0	17	1	0	0	0	0	0	1	0	0
157	SCHWEDEN	8	0	0	0	0	0	1	0	0	0	0	1	0	0	0	0	0	0	0	0	0
158	SCHWEIZ	18	0	0	0	0	0	3	0	0	0	0	1	0	0	0	0	0	0	0	0	0
160	RUSSISCHE FÖDERATION	358	0	0	1	1	0	83	2	0	2	0	37	2	0	0	0	3	2	13	0	0
161	SPANIEN	65	0	0	0	0	0	13	0	0	0	0	1	0	0	0	0	0	0	0	0	0
163	TÜRKEI	687	0	0	0	0	0	85	1	0	1	0	28	2	0	0	0	8	0	6	0	0
164	TSCHECHISCHE REPUBLIK	176	0	0	0	0	0	40	0	0	0	0	14	0	0	0	0	1	0	5	0	0
165	UNGARN	146	0	0	0	0	0	23	3	0	3	0	7	0	0	0	0	1	0	1	0	0

166	UKRAINE	1659	0	0	0	0	0	297	4	0	3	1	137	2	0	0	1	2	0	37	0	0
168	VEREINIGTES KÖNIGREICH (GF	17	0	0	0	0	0	2	0	0	0	0	1	0	0	0	0	0	0	0	0	0
169	BELARUS	54	0	0	0	0	0	11	0	0	0	0	5	1	0	0	0	0	0	4	0	0
170	SERBIEN	209	0	0	0	0	0	26	1	0	1	0	6	0	0	0	0	1	0	1	0	0
181	ZYPERN	2	0	0	0	0	0	1	0	0	0	0	0	0	0	0	0	0	0	0	0	0
221	ALGERIEN	178	0	0	0	0	0	39	1	0	1	0	26	3	0	0	0	3	0	9	0	0
224	ERITREA	115	0	0	0	0	0	24	0	0	0	0	12	0	0	0	0	0	0	5	0	0
225	ÄTHIOPIEN	15	0	0	0	0	0	2	0	0	0	0	0	0	0	0	0	0	0	0	0	0
229	BENIN	10	0	0	0	0	0	0	0	0	0	0	0	0	0	0	0	0	0	0	0	0
230	DSCHIBUTI	0	0	0	0	0	0	1	0	0	0	0	0	0	0	0	0	0	0	0	0	0
231	COTE D'IVOIRE	24	0	0	0	0	0	3	0	0	0	0	2	0	0	0	0	0	0	0	0	0
232	NIGERIA	111	0	0	0	0	0	29	1	0	0	1	6	0	0	0	0	1	0	3	0	0
237	GAMBIA	10	0	0	0	0	0	2	0	0	0	0	1	0	0	0	0	0	0	1	0	0
238	GHANA	19	0	0	0	0	0	2	0	0	0	0	1	0	0	0	0	0	0	1	0	0
239	MAURETANIEN	1	0	0	0	0	0	0	0	0	0	0	0	0	0	0	0	0	0	0	0	0
243	KENIA	1	0	0	0	0	0	0	0	0	0	0	0	0	0	0	0	0	0	0	0	0
247	LIBERIA	2	0	0	0	0	0	0	0	0	0	0	0	0	0	0	0	0	0	0	0	0
248	LIBYEN	472	0	0	0	0	0	132	2	0	2	0	86	3	0	0	0	12	0	31	0	0
249	MADAGASKAR	3	0	0	0	0	0	0	0	0	0	0	0	0	0	0	0	0	0	0	0	0
251	MALI	1	0	0	0	0	0	0	0	0	0	0	0	0	0	0	0	0	0	0	0	0
252	MAROKKO	228	0	0	0	0	0	51	3	0	3	0	28	0	0	0	0	7	1	10	0	0
253	MAURITIUS	1	0	0	0	0	0	0	0	0	0	0	0	0	0	0	0	0	0	0	0	0
254	MOSAMBIK	1	0	0	0	0	0	1	0	0	0	0	1	0	0	0	0	0	0	1	0	0
255	NIGER	1	0	0	0	0	0	0	0	0	0	0	0	0	0	0	0	0	0	0	0	0
258	BURKINA FASO	4	0	0	0	0	0	1	0	0	0	0	1	1	0	0	0	0	0	1	0	0
259	GUINEA-BISSAU	5	0	0	0	0	0	2	0	0	0	0	1	0	0	0	0	0	0	1	0	0
261	GUINEA	32	0	0	0	0	0	4	0	0	0	0	4	0	0	0	0	0	0	2	0	0
262	KAMERUN	14	0	0	0	0	0	0	0	0	0	0	0	0	0	0	0	0	0	0	0	0
263	SÜDAFRIKA	1	0	0	0	0	0	0	0	0	0	0	0	0	0	0	0	0	0	0	0	0
267	NAMIBIA	1	0	0	0	0	0	1	0	0	0	0	1	0	0	0	0	0	0	1	0	0
269	SENEGAL	8	0	0	0	0	0	1	1	0	0	1	0	0	0	0	0	0	0	0	0	0
272	SIERRA LEONE	7	0	0	0	0	0	4	0	0	0	0	1	0	0	0	0	0	0	1	0	0
273	SOMALIA	109	0	0	0	0	0	29	2	0	2	0	16	0	0	0	0	2	1	5	0	0
277	SUDAN	12	0	0	0	0	0	1	0	0	0	0	1	0	0	0	0	0	0	1	0	0
278	SÜDSUDAN	2	0	0	0	0	0	0	0	0	0	0	0	0	0	0	0	0	0	0	0	0
282	TANSANIA, VEREINIGTE REPUE	4	0	0	0	0	0	0	0	0	0	0	0	0	0	0	0	0	0	0	0	0
283	TOGO	3	0	0	0	0	0	0	0	0	0	0	0	0	0	0	0	0	0	0	0	0
284	TSCHAD	1	0	0	0	0	0	1	0	0	0	0	0	0	0	0	0	0	0	0	0	0
285	TUNESIEN	208	0	0	0	0	0	53	2	0	2	0	36	1	0	0	0	13	0	9	0	0
286	UGANDA	6	0	0	0	0	0	0	0	0	0	0	0	0	0	0	0	0	0	0	0	0
287	ÄGYPTEN	33	0	0	0	0	0	8	0	0	0	0	5	1	0	0	0	1	0	0	0	0
289	ZENTRALAFRIKANISCHE REPUI	1	0	0	0	0	0	0	0	0	0	0	0	0	0	0	0	0	0	0	0	0
291	BURUNDI	1	0	0	0	0	0	0	0	0	0	0	0	0	0	0	0	0	0	0	0	0

323	ARGENTINIEN	1	0	0	0	0	0	0	0	0	0	0	0	0	0	0	0	0	0	0	0	0
326	Bolivien, Plurinationaler Staat	2	0	0	0	0	0	1	0	0	0	0	0	0	0	0	0	0	0	0	0	0
327	BRASILIEN	9	0	0	0	0	0	3	0	0	0	0	0	0	0	0	0	0	0	0	0	0
332	CHILE	1	0	0	0	0	0	0	0	0	0	0	0	0	0	0	0	0	0	0	0	0
334	COSTA RICA	1	0	0	0	0	0	1	0	0	0	0	0	0	0	0	0	0	0	0	0	0
335	DOMINIKANISCHE REPUBLIK	3	0	0	0	0	0	1	0	0	0	0	0	0	0	0	0	0	0	0	0	0
336	ECUADOR	1	0	0	0	0	0	0	0	0	0	0	0	0	0	0	0	0	0	0	0	0
337	EL SALVADOR	1	0	0	0	0	0	0	0	0	0	0	0	0	0	0	0	0	0	0	0	0
347	HONDURAS	1	0	0	0	0	0	0	0	0	0	0	0	0	0	0	0	0	0	0	0	0
348	KANADA	9	0	0	0	0	0	1	0	0	0	0	0	0	0	0	0	0	0	0	0	0
349	KOLUMBIEN	13	0	0	0	0	0	2	0	0	0	0	2	0	0	0	0	0	0	2	0	0
351	KUBA	6	0	0	0	0	0	1	0	0	0	0	0	0	0	0	0	0	0	0	0	0
353	MEXIKO	4	0	0	0	0	0	1	0	0	0	0	0	0	0	0	0	0	0	0	0	0
357	PANAMA	2	0	0	0	0	0	0	0	0	0	0	0	0	0	0	0	0	0	0	0	0
361	PERU	2	0	0	0	0	0	0	0	0	0	0	0	0	0	0	0	0	0	0	0	0
367	VENEZUELA	7	0	0	0	0	0	0	0	0	0	0	0	0	0	0	0	0	0	0	0	0
368	VEREINIGTE STAATEN (USA)	17	0	0	0	0	0	5	0	0	0	0	0	0	0	0	0	0	0	0	0	0
371	TRINIDAD UND TOBAGO	2	0	0	0	0	0	0	0	0	0	0	0	0	0	0	0	0	0	0	0	0
421	JEMEN	2	0	0	0	0	0	0	0	0	0	0	0	0	0	0	0	0	0	0	0	0
422	ARMENIEN	77	0	0	0	0	0	9	0	0	0	0	1	0	0	0	0	0	0	0	0	0
423	AFGHANISTAN	1223	0	0	0	0	0	232	4	0	4	0	105	6	0	0	0	11	2	12	0	1
425	ASERBAIDSCHAN	72	0	0	0	0	0	9	0	0	0	0	3	0	0	0	0	0	0	3	0	1
430	GEORGIEN	446	0	0	0	0	0	42	0	0	0	0	24	1	0	0	0	1	0	2	0	0
431	SRI LANKA	1	0	0	0	0	0	0	0	0	0	0	0	0	0	0	0	0	0	0	0	0
432	VIETNAM	91	0	0	0	0	0	11	0	0	0	0	5	0	0	0	0	0	0	1	0	0
436	INDIEN	86	0	0	0	0	0	12	2	0	2	0	5	0	0	0	0	0	0	0	0	0
437	INDONESIEN	14	0	0	0	0	0	1	0	0	0	0	0	0	0	0	0	0	0	0	0	0
438	IRAK	535	0	0	0	0	0	112	3	1	2	0	37	1	1	0	0	5	1	9	0	0
439	IRAN, ISLAMISCHE REPUBLIK	185	0	0	0	0	0	26	2	0	2	0	4	1	0	0	0	1	0	1	0	0
441	ISRAEL	16	0	0	0	0	0	3	1	0	1	0	2	0	0	0	0	0	0	2	0	0
442	JAPAN	2	0	0	0	0	0	0	0	0	0	0	0	0	0	0	0	0	0	0	0	0
444	KASACHSTAN	33	0	0	0	0	0	6	0	0	0	0	5	0	0	0	0	0	0	0	0	0
445	JORDANIEN	17	0	0	0	0	0	3	0	0	0	0	0	0	0	0	0	0	0	0	0	0
446	KAMBODSCHA	21	0	0	0	0	0	0	0	0	0	0	0	0	0	0	0	0	0	0	0	0
448	KUWAIT	3	0	0	0	0	0	0	0	0	0	0	0	0	0	0	0	0	0	0	0	0
450	KIRGISISTAN	6	0	0	0	0	0	2	0	0	0	0	2	0	0	0	0	0	0	0	0	0
451	LIBANON	34	0	0	0	0	0	8	0	0	0	0	4	0	0	0	0	0	0	0	0	0
457	MONGOLEI	3	0	0	0	0	0	0	0	0	0	0	0	0	0	0	0	0	0	0	0	0
458	NEPAL	1	0	0	0	0	0	0	0	0	0	0	0	0	0	0	0	0	0	0	0	0
460	BANGLADESCH	4	0	0	0	0	0	1	0	0	0	0	1	0	0	0	0	0	0	0	0	0
461	PAKISTAN	39	0	0	0	0	0	5	0	0	0	0	1	0	0	0	0	0	0	1	0	0
462	PHILIPPINEN	6	0	0	0	0	0	2	0	0	0	0	1	0	0	0	0	0	0	0	0	0
465	TAIWAN	1	0	0	0	0	0	0	0	0	0	0	0	0	0	0	0	0	0	0	0	0

467	KOREA, REPUBLIK	2	0	0	0	0	0	0	0	0	0	0	0	0	0	0	0	0	0	0	0	0
469	VEREINIGTE ARABISCHE EMIRA	1	0	0	0	0	0	0	0	0	0	0	0	0	0	0	0	0	0	0	0	0
470	TADSCHIKISTAN	14	0	0	0	0	0	1	0	0	0	0	0	0	0	0	0	0	0	0	0	0
471	TURKMENISTAN	12	0	0	0	0	0	0	0	0	0	0	0	0	0	0	0	0	0	0	0	0
472	SAUDI-ARABIEN	1	0	0	0	0	0	0	0	0	0	0	0	0	0	0	0	0	0	0	0	0
475	SYRIEN, ARABISCHE REPUBLIK	2282	0	0	0	0	0	380	17	0	16	2	127	4	7	1	1	17	0	23	1	0
476	THAILAND	29	0	0	0	0	0	6	0	0	0	0	3	0	0	0	0	0	0	0	0	0
477	USBEKISTAN	17	0	0	0	0	0	1	0	0	0	0	0	0	0	0	0	0	0	0	0	0
479	CHINA	24	0	0	0	0	0	4	0	0	0	0	2	0	0	0	0	0	0	0	0	0
482	MALAYSIA	1	0	0	0	0	0	0	0	0	0	0	0	0	0	0	0	0	0	0	0	0
523	AUSTRALIEN	3	0	0	0	0	0	0	0	0	0	0	0	0	0	0	0	0	0	0	0	0
997	STAATENLOS	58	0	0	0	0	0	7	0	0	0	0	5	0	0	0	0	0	0	2	0	0
998	UNGEKLÄRT	296	0	0	0	0	0	36	2	0	2	0	13	0	0	0	0	1	0	3	0	0
999	KEINE ANGABEN	18	0	0	0	0	0	3	0	0	0	0	0	0	0	0	0	0	0	0	0	0

Polizeiliche Kriminalstatistik
Art: Straftaten und Staatsangehörigkeit nichtdeutscher TV

Tabelle 62 Blatt 19 Erstellungsdatum: 24.01.2025
Bereich: 00000000-LAND_THUERINGEN / T6
Berechnungszeitraum vom 01.01.2024 bis 31.12.2024

Schlüs-selzahl Staat	S t a a t	TV ----	Straftatenschlüssel 621100	621110	621120	622000	622100	623000	623010	623020	624000	624010	624079	624100	624200	624201	624279	626000	626079	630000	630020	631000
1	2	3	4	5	6	7	8	9	10	11	12	13	14	15	16	17	18	19	20	21	22	23
...	.....	15094	290	188	134	781	781	41	29	12	27	2	16	2	7	4	3	1	1	207	3	11
121	ALBANIEN	143	1	0	1	7	7	0	0	0	0	0	0	0	0	0	0	0	0	0	0	0
122	BOSNIEN und HERZEGOWINA	33	1	1	0	0	0	0	0	0	0	0	0	0	0	0	0	0	0	1	0	0
124	BELGIEN	16	1	0	1	0	0	0	0	0	0	0	0	0	0	0	0	0	0	1	0	0
125	BULGARIEN	349	3	2	1	11	11	0	0	0	0	0	0	0	0	0	0	0	0	9	0	1
126	DÄNEMARK	8	0	0	0	0	0	0	0	0	0	0	0	0	0	0	0	0	0	0	0	0
127	ESTLAND	15	0	0	0	0	0	0	0	0	0	0	0	0	0	0	0	0	0	1	0	0
128	FINNLAND	3	0	0	0	0	0	1	1	0	0	0	0	0	0	0	0	0	0	0	0	0
129	FRANKREICH	47	0	0	0	7	7	0	0	0	0	0	0	0	0	0	0	0	0	3	0	1
130	KROATIEN	40	0	0	0	2	2	0	0	0	0	0	0	0	0	0	0	1	1	1	0	0
131	SLOWENIEN	19	0	0	0	2	2	0	0	0	0	0	0	0	0	0	0	0	0	0	0	0
134	GRIECHENLAND	50	2	2	0	2	2	0	0	0	0	0	0	0	0	0	0	0	0	0	0	0
135	IRLAND	10	0	0	0	0	0	0	0	0	0	0	0	0	0	0	0	0	0	0	0	0
137	ITALIEN	123	4	4	1	3	3	0	0	0	0	0	0	0	0	0	0	0	0	1	0	0
139	LETTLAND	145	2	1	1	19	19	0	0	0	1	0	0	0	1	1	0	0	0	15	0	0
140	MONTENEGRO	12	0	0	0	1	1	0	0	0	0	0	0	0	0	0	0	0	0	0	0	0
142	LITAUEN	122	3	2	1	14	14	0	0	0	2	0	2	0	0	0	0	0	0	5	0	1
143	LUXEMBURG	1	0	0	0	0	0	0	0	0	0	0	0	0	0	0	0	0	0	0	0	0
144	NORDMAZEDONIEN	167	2	0	2	1	1	0	0	0	0	0	0	0	0	0	0	0	0	3	0	1
145	MALTA	2	0	0	0	0	0	0	0	0	0	0	0	0	0	0	0	0	0	0	0	0
146	Moldau, Republik	126	2	1	1	6	6	0	0	0	2	0	0	0	2	0	2	0	0	3	0	0
148	NIEDERLANDE	43	1	0	1	5	5	0	0	0	0	0	0	0	0	0	0	0	0	0	0	0
149	NORWEGEN	1	0	0	0	0	0	0	0	0	0	0	0	0	0	0	0	0	0	0	0	0
150	KOSOVO	107	0	0	0	4	4	0	0	0	0	0	0	0	0	0	0	0	0	0	0	0
151	ÖSTERREICH	45	0	0	0	1	1	0	0	0	0	0	0	0	0	0	0	0	0	1	0	0
152	POLEN	1119	42	30	16	93	93	0	0	0	3	0	1	1	1	1	0	0	0	9	1	0
153	PORTUGAL	27	0	0	0	1	1	0	0	0	0	0	0	0	0	0	0	0	0	0	0	0
154	RUMÄNIEN	1235	18	13	7	71	71	0	0	0	2	1	0	0	1	1	0	0	0	16	1	4
155	SLOWAKEI	284	1	0	1	15	15	0	0	0	0	0	0	0	0	0	0	0	0	2	0	0
157	SCHWEDEN	8	0	0	0	1	1	0	0	0	0	0	0	0	0	0	0	0	0	0	0	0
158	SCHWEIZ	18	0	0	0	1	1	0	0	0	0	0	0	0	0	0	0	0	0	0	0	0
160	RUSSISCHE FÖDERATION	358	13	8	6	20	20	0	0	0	0	0	0	0	0	0	0	0	0	8	0	0
161	SPANIEN	65	0	0	0	1	1	0	0	0	0	0	0	0	0	0	0	0	0	2	0	0
163	TÜRKEI	687	6	4	2	14	14	1	0	1	1	0	1	0	0	0	0	0	0	7	0	0
164	TSCHECHISCHE REPUBLIK	176	5	2	4	10	10	0	0	0	0	0	0	0	0	0	0	0	0	3	0	0
165	UNGARN	146	1	1	1	6	6	0	0	0	0	0	0	0	0	0	0	0	0	3	0	0

166	UKRAINE	1659	37	23	19	102	102	0	0	0	4	1	3	0	0	0	0	0	0	20	0	0
168	VEREINIGTES KÖNIGREICH (GF	17	0	0	0	1	1	0	0	0	0	0	0	0	0	0	0	0	0	1	0	0
169	BELARUS	54	4	4	1	1	1	0	0	0	0	0	0	0	0	0	0	0	0	0	0	0
170	SERBIEN	209	1	1	0	3	3	0	0	0	1	0	1	0	0	0	0	0	0	5	0	1
181	ZYPERN	2	0	0	0	0	0	0	0	0	0	0	0	0	0	0	0	0	0	0	0	0
221	ALGERIEN	178	9	8	1	17	17	1	0	1	0	0	0	0	0	0	0	0	0	3	0	0
224	ERITREA	115	5	1	4	7	7	0	0	0	0	0	0	0	0	0	0	0	0	0	0	0
225	ÄTHIOPIEN	15	0	0	0	0	0	0	0	0	0	0	0	0	0	0	0	0	0	2	0	0
229	BENIN	10	0	0	0	0	0	0	0	0	0	0	0	0	0	0	0	0	0	0	0	0
230	DSCHIBUTI	0	0	0	0	0	0	0	0	0	0	0	0	0	0	0	0	0	0	0	0	0
231	COTE D'IVOIRE	24	0	0	0	2	2	0	0	0	0	0	0	0	0	0	0	0	0	0	0	0
232	NIGERIA	111	3	2	2	4	4	0	0	0	0	0	0	0	0	0	0	0	0	18	0	0
237	GAMBIA	10	1	1	0	1	1	0	0	0	0	0	0	0	0	0	0	0	0	0	0	0
238	GHANA	19	1	1	0	0	0	0	0	0	0	0	0	0	0	0	0	0	0	1	0	0
239	MAURETANIEN	1	0	0	0	0	0	0	0	0	0	0	0	0	0	0	0	0	0	0	0	0
243	KENIA	1	0	0	0	0	0	0	0	0	0	0	0	0	0	0	0	0	0	0	0	0
247	LIBERIA	2	0	0	0	0	0	0	0	0	0	0	0	0	0	0	0	0	0	0	0	0
248	LIBYEN	472	31	16	22	56	56	3	0	3	0	0	0	0	0	0	0	0	0	9	0	0
249	MADAGASKAR	3	0	0	0	0	0	0	0	0	0	0	0	0	0	0	0	0	0	0	0	0
251	MALI	1	0	0	0	0	0	0	0	0	0	0	0	0	0	0	0	0	0	0	0	0
252	MAROKKO	228	10	9	2	19	19	0	0	0	0	0	0	0	0	0	0	0	0	6	0	0
253	MAURITIUS	1	0	0	0	0	0	0	0	0	0	0	0	0	0	0	0	0	0	0	0	0
254	MOSAMBIK	1	1	0	1	0	0	0	0	0	0	0	0	0	0	0	0	0	0	0	0	0
255	NIGER	1	0	0	0	0	0	0	0	0	0	0	0	0	0	0	0	0	0	0	0	0
258	BURKINA FASO	4	1	1	1	1	1	0	0	0	0	0	0	0	0	0	0	0	0	0	0	0
259	GUINEA-BISSAU	5	1	0	1	0	0	0	0	0	0	0	0	0	0	0	0	0	0	0	0	0
261	GUINEA	32	2	2	0	2	2	0	0	0	0	0	0	0	0	0	0	0	0	0	0	0
262	KAMERUN	14	0	0	0	0	0	0	0	0	0	0	0	0	0	0	0	0	0	0	0	0
263	SÜDAFRIKA	1	0	0	0	0	0	0	0	0	0	0	0	0	0	0	0	0	0	0	0	0
267	NAMIBIA	1	1	0	1	0	0	0	0	0	0	0	0	0	0	0	0	0	0	0	0	0
269	SENEGAL	8	0	0	0	0	0	0	0	0	0	0	0	0	0	0	0	0	0	0	0	0
272	SIERRA LEONE	7	1	1	0	0	0	0	0	0	0	0	0	0	0	0	0	0	0	0	0	0
273	SOMALIA	109	5	1	4	13	13	0	0	0	0	0	0	0	0	0	0	0	0	0	0	0
277	SUDAN	12	1	1	1	1	1	0	0	0	0	0	0	0	0	0	0	0	0	0	0	0
278	SÜDSUDAN	2	0	0	0	0	0	0	0	0	0	0	0	0	0	0	0	0	0	0	0	0
282	TANSANIA, VEREINIGTE REPUE	4	0	0	0	0	0	0	0	0	0	0	0	0	0	0	0	0	0	0	0	0
283	TOGO	3	0	0	0	0	0	0	0	0	0	0	0	0	0	0	0	0	0	0	0	0
284	TSCHAD	1	0	0	0	0	0	0	0	0	0	0	0	0	0	0	0	0	0	0	0	0
285	TUNESIEN	208	9	7	4	28	28	6	0	6	0	0	0	0	0	0	0	0	0	4	0	0
286	UGANDA	6	0	0	0	0	0	0	0	0	0	0	0	0	0	0	0	0	0	0	0	0
287	ÄGYPTEN	33	0	0	0	3	3	0	0	0	0	0	0	0	0	0	0	0	0	1	0	0
289	ZENTRALAFRIKANISCHE REPUI	1	0	0	0	0	0	0	0	0	0	0	0	0	0	0	0	0	0	0	0	0
291	BURUNDI	1	0	0	0	0	0	0	0	0	0	0	0	0	0	0	0	0	0	0	0	0

323	ARGENTINIEN	1	0	0	0	0	0	0	0	0	0	0	0	0	0	0	0	0	0	0	0	0
326	Bolivien, Plurinationaler Staat	2	0	0	0	0	0	0	0	0	0	0	0	0	0	0	0	0	0	0	0	0
327	BRASILIEN	9	0	0	0	0	0	0	0	0	0	0	0	0	0	0	0	0	0	0	0	0
332	CHILE	1	0	0	0	0	0	0	0	0	0	0	0	0	0	0	0	0	0	0	0	0
334	COSTA RICA	1	0	0	0	0	0	0	0	0	0	0	0	0	0	0	0	0	0	0	0	0
335	DOMINIKANISCHE REPUBLIK	3	0	0	0	0	0	0	0	0	0	0	0	0	0	0	0	0	0	0	0	0
336	ECUADOR	1	0	0	0	0	0	0	0	0	0	0	0	0	0	0	0	0	0	0	0	0
337	EL SALVADOR	1	0	0	0	0	0	0	0	0	0	0	0	0	0	0	0	0	0	0	0	0
347	HONDURAS	1	0	0	0	0	0	0	0	0	0	0	0	0	0	0	0	0	0	0	0	0
348	KANADA	9	0	0	0	0	0	0	0	0	0	0	0	0	0	0	0	0	0	0	0	0
349	KOLUMBIEN	13	2	2	0	0	0	0	0	0	0	0	0	0	0	0	0	0	0	0	0	0
351	KUBA	6	0	0	0	0	0	0	0	0	0	0	0	0	0	0	0	0	0	0	0	0
353	MEXIKO	4	0	0	0	0	0	0	0	0	0	0	0	0	0	0	0	0	0	0	0	0
357	PANAMA	2	0	0	0	0	0	0	0	0	0	0	0	0	0	0	0	0	0	0	0	0
361	PERU	2	0	0	0	0	0	0	0	0	0	0	0	0	0	0	0	0	0	0	0	0
367	VENEZUELA	7	0	0	0	0	0	0	0	0	0	0	0	0	0	0	0	0	0	0	0	0
368	VEREINIGTE STAATEN (USA)	17	0	0	0	0	0	0	0	0	0	0	0	0	0	0	0	0	0	0	0	0
371	TRINIDAD UND TOBAGO	2	0	0	0	0	0	0	0	0	0	0	0	0	0	0	0	0	0	0	0	0
421	JEMEN	2	0	0	0	0	0	0	0	0	0	0	0	0	0	0	0	0	0	0	0	0
422	ARMENIEN	77	0	0	0	0	0	0	0	0	1	0	0	0	1	0	1	0	0	1	0	0
423	AFGHANISTAN	1223	11	9	2	50	50	28	28	0	0	0	0	0	0	0	0	0	0	5	1	0
425	ASERBAIDSCHAN	72	2	1	1	0	0	0	0	0	0	0	0	0	0	0	0	0	0	0	0	0
430	GEORGIEN	446	2	2	0	20	20	0	0	0	0	0	0	0	0	0	0	0	0	5	0	0
431	SRI LANKA	1	0	0	0	0	0	0	0	0	0	0	0	0	0	0	0	0	0	0	0	0
432	VIETNAM	91	1	1	0	6	6	0	0	0	0	0	0	0	0	0	0	0	0	2	0	0
436	INDIEN	86	0	0	0	5	5	0	0	0	0	0	0	0	0	0	0	0	0	2	0	0
437	INDONESIEN	14	0	0	0	0	0	0	0	0	0	0	0	0	0	0	0	0	0	0	0	0
438	IRAK	535	9	4	6	20	20	0	0	0	1	0	0	0	1	1	0	0	0	1	0	0
439	IRAN, ISLAMISCHE REPUBLIK	185	1	1	0	1	1	0	0	0	0	0	0	0	0	0	0	0	0	2	0	0
441	ISRAEL	16	2	1	1	0	0	0	0	0	0	0	0	0	0	0	0	0	0	0	0	0
442	JAPAN	2	0	0	0	0	0	0	0	0	0	0	0	0	0	0	0	0	0	0	0	0
444	KASACHSTAN	33	0	0	0	3	3	0	0	0	2	0	2	0	0	0	0	0	0	0	0	0
445	JORDANIEN	17	0	0	0	0	0	0	0	0	0	0	0	0	0	0	0	0	0	1	0	0
446	KAMBODSCHA	21	0	0	0	0	0	0	0	0	0	0	0	0	0	0	0	0	0	0	0	0
448	KUWAIT	3	0	0	0	0	0	0	0	0	0	0	0	0	0	0	0	0	0	0	0	0
450	KIRGISISTAN	6	0	0	0	2	2	0	0	0	0	0	0	0	0	0	0	0	0	0	0	0
451	LIBANON	34	0	0	0	4	4	0	0	0	0	0	0	0	0	0	0	0	0	0	0	0
457	MONGOLEI	3	0	0	0	0	0	0	0	0	0	0	0	0	0	0	0	0	0	0	0	0
458	NEPAL	1	0	0	0	0	0	0	0	0	0	0	0	0	0	0	0	0	0	0	0	0
460	BANGLADESCH	4	0	0	0	1	1	0	0	0	0	0	0	0	0	0	0	0	0	0	0	0
461	PAKISTAN	39	1	1	0	0	0	0	0	0	0	0	0	0	0	0	0	0	0	2	0	0
462	PHILIPPINEN	6	0	0	0	1	1	0	0	0	0	0	0	0	0	0	0	0	0	0	0	0
465	TAIWAN	1	0	0	0	0	0	0	0	0	0	0	0	0	0	0	0	0	0	0	0	0

467	KOREA, REPUBLIK	2	0	0	0	0	0	0	0	0	0	0	0	0	0	0	0	0	0	0	0	0
469	VEREINIGTE ARABISCHE EMIRA	1	0	0	0	0	0	0	0	0	0	0	0	0	0	0	0	0	0	0	0	0
470	TADSCHIKISTAN	14	0	0	0	0	0	0	0	0	0	0	0	0	0	0	0	0	0	0	0	0
471	TURKMENISTAN	12	0	0	0	0	0	0	0	0	0	0	0	0	0	0	0	0	0	0	0	0
472	SAUDI-ARABIEN	1	0	0	0	0	0	0	0	0	0	0	0	0	0	0	0	0	0	0	0	0
475	SYRIEN, ARABISCHE REPUBLIK	2282	22	13	10	71	71	1	0	1	7	0	6	1	0	0	0	0	0	17	0	1
476	THAILAND	29	0	0	0	3	3	0	0	0	0	0	0	0	0	0	0	0	0	1	0	0
477	USBEKISTAN	17	0	0	0	0	0	0	0	0	0	0	0	0	0	0	0	0	0	0	0	0
479	CHINA	24	0	0	0	2	2	0	0	0	0	0	0	0	0	0	0	0	0	0	0	0
482	MALAYSIA	1	0	0	0	0	0	0	0	0	0	0	0	0	0	0	0	0	0	0	0	0
523	AUSTRALIEN	3	0	0	0	0	0	0	0	0	0	0	0	0	0	0	0	0	0	0	0	0
997	STAATENLOS	58	2	1	2	3	3	0	0	0	0	0	0	0	0	0	0	0	0	0	0	0
998	UNGEKLÄRT	296	3	2	1	10	10	0	0	0	0	0	0	0	0	0	0	0	0	2	0	0
999	KEINE ANGABEN	18	0	0	0	0	0	0	0	0	0	0	0	0	0	0	0	0	0	2	0	1

Polizeiliche Kriminalstatistik
Art: Straftaten und Staatsangehörigkeit nichtdeutscher TV

Tabelle 62 Blatt 20 Erstellungsdatum: 24.01.2025
Bereich: 00000000-LAND_THUERINGEN / T6
Berechnungszeitraum vom 01.01.2024 bis 31.12.2024

Schlüs-selzahl Staat	S t a a t	TV ----	Straftatenschlüssel 631079	631100	631300	632000	632079	632100	632200	632300	633000	640000	640010	640020	641000	641010	641020	641030	641050	650000	652000	652200
1	2	3	4	5	6	7	8	9	10	11	12	13	14	15	16	17	18	19	20	21	22	23
...	.....	15094	7	1	4	98	83	13	2	3	96	37	15	6	16	4	2	3	7	2	2	2
121	ALBANIEN	143	0	0	0	0	0	0	0	0	0	0	0	0	0	0	0	0	0	0	0	0
122	BOSNIEN und HERZEGOWINA	33	0	0	0	0	0	0	0	0	1	0	0	0	0	0	0	0	0	0	0	0
124	BELGIEN	16	0	0	0	0	0	0	0	0	1	0	0	0	0	0	0	0	0	0	0	0
125	BULGARIEN	349	1	0	0	3	3	0	0	0	5	1	1	0	0	0	0	0	0	0	0	0
126	DÄNEMARK	8	0	0	0	0	0	0	0	0	0	0	0	0	0	0	0	0	0	0	0	0
127	ESTLAND	15	0	0	0	0	0	0	0	0	1	0	0	0	0	0	0	0	0	0	0	0
128	FINNLAND	3	0	0	0	0	0	0	0	0	0	0	0	0	0	0	0	0	0	0	0	0
129	FRANKREICH	47	0	1	0	0	0	0	0	0	2	0	0	0	0	0	0	0	0	0	0	0
130	KROATIEN	40	0	0	0	0	0	0	0	0	1	0	0	0	0	0	0	0	0	0	0	0
131	SLOWENIEN	19	0	0	0	0	0	0	0	0	0	0	0	0	0	0	0	0	0	0	0	0
134	GRIECHENLAND	50	0	0	0	0	0	0	0	0	0	0	0	0	0	0	0	0	0	0	0	0
135	IRLAND	10	0	0	0	0	0	0	0	0	0	0	0	0	0	0	0	0	0	0	0	0
137	ITALIEN	123	0	0	0	1	1	0	0	0	0	2	1	0	1	0	0	1	0	0	0	0
139	LETTLAND	145	0	0	0	10	10	1	0	0	5	0	0	0	0	0	0	0	0	0	0	0
140	MONTENEGRO	12	0	0	0	0	0	0	0	0	0	0	0	0	0	0	0	0	0	0	0	0
142	LITAUEN	122	1	0	0	4	3	3	0	0	1	0	0	0	0	0	0	0	0	0	0	0
143	LUXEMBURG	1	0	0	0	0	0	0	0	0	0	0	0	0	0	0	0	0	0	0	0	0
144	NORDMAZEDONIEN	167	1	0	0	0	0	0	0	0	2	0	0	0	0	0	0	0	0	0	0	0
145	MALTA	2	0	0	0	0	0	0	0	0	0	0	0	0	0	0	0	0	0	0	0	0
146	Moldau, Republik	126	0	0	0	3	3	0	0	0	0	0	0	0	0	0	0	0	0	0	0	0
148	NIEDERLANDE	43	0	0	0	0	0	0	0	0	0	1	0	0	1	1	0	0	0	0	0	0
149	NORWEGEN	1	0	0	0	0	0	0	0	0	0	0	0	0	0	0	0	0	0	0	0	0
150	KOSOVO	107	0	0	0	0	0	0	0	0	0	0	0	0	0	0	0	0	0	1	1	1
151	ÖSTERREICH	45	0	0	0	0	0	0	0	0	1	0	0	0	0	0	0	0	0	0	0	0
152	POLEN	1119	0	0	0	4	2	0	2	0	4	8	3	2	3	1	1	0	1	0	0	0
153	PORTUGAL	27	0	0	0	0	0	0	0	0	0	0	0	0	0	0	0	0	0	0	0	0
154	RUMÄNIEN	1235	1	0	4	2	2	0	0	0	9	2	0	0	2	2	0	0	0	0	0	0
155	SLOWAKEI	284	0	0	0	2	2	0	0	0	0	0	0	0	0	0	0	0	0	0	0	0
157	SCHWEDEN	8	0	0	0	0	0	0	0	0	0	0	0	0	0	0	0	0	0	0	0	0
158	SCHWEIZ	18	0	0	0	0	0	0	0	0	0	0	0	0	0	0	0	0	0	0	0	0
160	RUSSISCHE FÖDERATION	358	0	0	0	5	4	1	0	0	3	0	0	0	0	0	0	0	0	0	0	0
161	SPANIEN	65	0	0	0	0	0	0	0	0	2	0	0	0	0	0	0	0	0	0	0	0
163	TÜRKEI	687	0	0	0	4	4	0	0	0	3	1	1	0	0	0	0	0	0	0	0	0
164	TSCHECHISCHE REPUBLIK	176	0	0	0	0	0	0	0	0	3	1	1	0	0	0	0	0	0	0	0	0
165	UNGARN	146	0	0	0	2	2	0	0	0	1	1	1	0	0	0	0	0	0	0	0	0

166	UKRAINE	1659	0	0	0	12	6	6	0	0	8	3	3	0	0	0	0	0	0	1	1	1
168	VEREINIGTES KÖNIGREICH (GF	17	0	0	0	0	0	0	0	0	1	0	0	0	0	0	0	0	0	0	0	0
169	BELARUS	54	0	0	0	0	0	0	0	0	0	0	0	0	0	0	0	0	0	0	0	0
170	SERBIEN	209	1	0	0	3	3	0	0	0	1	0	0	0	0	0	0	0	0	0	0	0
181	ZYPERN	2	0	0	0	0	0	0	0	0	0	0	0	0	0	0	0	0	0	0	0	0
221	ALGERIEN	178	0	0	0	3	3	0	0	0	0	0	0	0	0	0	0	0	0	0	0	0
224	ERITREA	115	0	0	0	0	0	0	0	0	0	1	1	0	0	0	0	0	0	0	0	0
225	ÄTHIOPIEN	15	0	0	0	0	0	0	0	0	2	0	0	0	0	0	0	0	0	0	0	0
229	BENIN	10	0	0	0	0	0	0	0	0	0	0	0	0	0	0	0	0	0	0	0	0
230	DSCHIBUTI	0	0	0	0	0	0	0	0	0	0	0	0	0	0	0	0	0	0	0	0	0
231	COTE D'IVOIRE	24	0	0	0	0	0	0	0	0	0	0	0	0	0	0	0	0	0	0	0	0
232	NIGERIA	111	0	0	0	0	0	0	0	0	18	0	0	0	0	0	0	0	0	0	0	0
237	GAMBIA	10	0	0	0	0	0	0	0	0	0	0	0	0	0	0	0	0	0	0	0	0
238	GHANA	19	0	0	0	1	1	0	0	0	0	0	0	0	0	0	0	0	0	0	0	0
239	MAURETANIEN	1	0	0	0	0	0	0	0	0	0	0	0	0	0	0	0	0	0	0	0	0
243	KENIA	1	0	0	0	0	0	0	0	0	0	0	0	0	0	0	0	0	0	0	0	0
247	LIBERIA	2	0	0	0	0	0	0	0	0	0	0	0	0	0	0	0	0	0	0	0	0
248	LIBYEN	472	0	0	0	9	9	0	0	0	0	1	0	0	1	0	1	0	0	0	0	0
249	MADAGASKAR	3	0	0	0	0	0	0	0	0	0	0	0	0	0	0	0	0	0	0	0	0
251	MALI	1	0	0	0	0	0	0	0	0	0	0	0	0	0	0	0	0	0	0	0	0
252	MAROKKO	228	0	0	0	6	6	0	0	0	0	0	0	0	0	0	0	0	0	0	0	0
253	MAURITIUS	1	0	0	0	0	0	0	0	0	0	0	0	0	0	0	0	0	0	0	0	0
254	MOSAMBIK	1	0	0	0	0	0	0	0	0	0	0	0	0	0	0	0	0	0	0	0	0
255	NIGER	1	0	0	0	0	0	0	0	0	0	0	0	0	0	0	0	0	0	0	0	0
258	BURKINA FASO	4	0	0	0	0	0	0	0	0	0	0	0	0	0	0	0	0	0	0	0	0
259	GUINEA-BISSAU	5	0	0	0	0	0	0	0	0	0	0	0	0	0	0	0	0	0	0	0	0
261	GUINEA	32	0	0	0	0	0	0	0	0	0	0	0	0	0	0	0	0	0	0	0	0
262	KAMERUN	14	0	0	0	0	0	0	0	0	0	0	0	0	0	0	0	0	0	0	0	0
263	SÜDAFRIKA	1	0	0	0	0	0	0	0	0	0	0	0	0	0	0	0	0	0	0	0	0
267	NAMIBIA	1	0	0	0	0	0	0	0	0	0	0	0	0	0	0	0	0	0	0	0	0
269	SENEGAL	8	0	0	0	0	0	0	0	0	0	0	0	0	0	0	0	0	0	0	0	0
272	SIERRA LEONE	7	0	0	0	0	0	0	0	0	0	0	0	0	0	0	0	0	0	0	0	0
273	SOMALIA	109	0	0	0	0	0	0	0	0	0	0	0	0	0	0	0	0	0	0	0	0
277	SUDAN	12	0	0	0	0	0	0	0	0	0	0	0	0	0	0	0	0	0	0	0	0
278	SÜDSUDAN	2	0	0	0	0	0	0	0	0	0	0	0	0	0	0	0	0	0	0	0	0
282	TANSANIA, VEREINIGTE REPUE	4	0	0	0	0	0	0	0	0	0	0	0	0	0	0	0	0	0	0	0	0
283	TOGO	3	0	0	0	0	0	0	0	0	0	0	0	0	0	0	0	0	0	0	0	0
284	TSCHAD	1	0	0	0	0	0	0	0	0	0	0	0	0	0	0	0	0	0	0	0	0
285	TUNESIEN	208	0	0	0	4	4	0	0	0	0	0	0	0	0	0	0	0	0	0	0	0
286	UGANDA	6	0	0	0	0	0	0	0	0	0	0	0	0	0	0	0	0	0	0	0	0
287	ÄGYPTEN	33	0	0	0	0	0	0	0	0	1	0	0	0	0	0	0	0	0	0	0	0
289	ZENTRALAFRIKANISCHE REPUI	1	0	0	0	0	0	0	0	0	0	0	0	0	0	0	0	0	0	0	0	0
291	BURUNDI	1	0	0	0	0	0	0	0	0	0	0	0	0	0	0	0	0	0	0	0	0

323	ARGENTINIEN	1	0	0	0	0	0	0	0	0	0	0	0	0	0	0	0	0	0	0	0	0
326	Bolivien, Plurinationaler Staat	2	0	0	0	0	0	0	0	0	0	0	0	0	0	0	0	0	0	0	0	0
327	BRASILIEN	9	0	0	0	0	0	0	0	0	0	0	0	0	0	0	0	0	0	0	0	0
332	CHILE	1	0	0	0	0	0	0	0	0	0	0	0	0	0	0	0	0	0	0	0	0
334	COSTA RICA	1	0	0	0	0	0	0	0	0	0	0	0	0	0	0	0	0	0	0	0	0
335	DOMINIKANISCHE REPUBLIK	3	0	0	0	0	0	0	0	0	0	0	0	0	0	0	0	0	0	0	0	0
336	ECUADOR	1	0	0	0	0	0	0	0	0	0	0	0	0	0	0	0	0	0	0	0	0
337	EL SALVADOR	1	0	0	0	0	0	0	0	0	0	0	0	0	0	0	0	0	0	0	0	0
347	HONDURAS	1	0	0	0	0	0	0	0	0	0	0	0	0	0	0	0	0	0	0	0	0
348	KANADA	9	0	0	0	0	0	0	0	0	0	0	0	0	0	0	0	0	0	0	0	0
349	KOLUMBIEN	13	0	0	0	0	0	0	0	0	0	0	0	0	0	0	0	0	0	0	0	0
351	KUBA	6	0	0	0	0	0	0	0	0	0	0	0	0	0	0	0	0	0	0	0	0
353	MEXIKO	4	0	0	0	0	0	0	0	0	0	0	0	0	0	0	0	0	0	0	0	0
357	PANAMA	2	0	0	0	0	0	0	0	0	0	0	0	0	0	0	0	0	0	0	0	0
361	PERU	2	0	0	0	0	0	0	0	0	0	0	0	0	0	0	0	0	0	0	0	0
367	VENEZUELA	7	0	0	0	0	0	0	0	0	0	0	0	0	0	0	0	0	0	0	0	0
368	VEREINIGTE STAATEN (USA)	17	0	0	0	0	0	0	0	0	0	0	0	0	0	0	0	0	0	0	0	0
371	TRINIDAD UND TOBAGO	2	0	0	0	0	0	0	0	0	0	0	0	0	0	0	0	0	0	0	0	0
421	JEMEN	2	0	0	0	0	0	0	0	0	0	0	0	0	0	0	0	0	0	0	0	0
422	ARMENIEN	77	0	0	0	0	0	0	0	0	1	0	0	0	0	0	0	0	0	0	0	0
423	AFGHANISTAN	1223	0	0	0	2	2	0	0	0	2	4	1	3	0	0	0	0	0	0	0	0
425	ASERBAIDSCHAN	72	0	0	0	0	0	0	0	0	0	0	0	0	0	0	0	0	0	0	0	0
430	GEORGIEN	446	0	0	0	4	4	0	0	0	1	0	0	0	0	0	0	0	0	0	0	0
431	SRI LANKA	1	0	0	0	0	0	0	0	0	0	0	0	0	0	0	0	0	0	0	0	0
432	VIETNAM	91	0	0	0	0	0	0	0	0	2	0	0	0	0	0	0	0	0	0	0	0
436	INDIEN	86	0	0	0	0	0	0	0	0	2	0	0	0	0	0	0	0	0	0	0	0
437	INDONESIEN	14	0	0	0	0	0	0	0	0	0	0	0	0	0	0	0	0	0	0	0	0
438	IRAK	535	0	0	0	0	0	0	0	0	1	6	1	0	5	0	0	1	4	0	0	0
439	IRAN, ISLAMISCHE REPUBLIK	185	0	0	0	2	0	2	0	0	0	0	0	0	0	0	0	0	0	0	0	0
441	ISRAEL	16	0	0	0	0	0	0	0	0	0	0	0	0	0	0	0	0	0	0	0	0
442	JAPAN	2	0	0	0	0	0	0	0	0	0	0	0	0	0	0	0	0	0	0	0	0
444	KASACHSTAN	33	0	0	0	0	0	0	0	0	0	0	0	0	0	0	0	0	0	0	0	0
445	JORDANIEN	17	0	0	0	1	1	0	0	0	0	0	0	0	0	0	0	0	0	0	0	0
446	KAMBODSCHA	21	0	0	0	0	0	0	0	0	0	0	0	0	0	0	0	0	0	0	0	0
448	KUWAIT	3	0	0	0	0	0	0	0	0	0	0	0	0	0	0	0	0	0	0	0	0
450	KIRGISISTAN	6	0	0	0	0	0	0	0	0	0	0	0	0	0	0	0	0	0	0	0	0
451	LIBANON	34	0	0	0	0	0	0	0	0	0	0	0	0	0	0	0	0	0	0	0	0
457	MONGOLEI	3	0	0	0	0	0	0	0	0	0	0	0	0	0	0	0	0	0	0	0	0
458	NEPAL	1	0	0	0	0	0	0	0	0	0	0	0	0	0	0	0	0	0	0	0	0
460	BANGLADESCH	4	0	0	0	0	0	0	0	0	0	0	0	0	0	0	0	0	0	0	0	0
461	PAKISTAN	39	0	0	0	1	1	0	0	0	1	0	0	0	0	0	0	0	0	0	0	0
462	PHILIPPINEN	6	0	0	0	0	0	0	0	0	0	0	0	0	0	0	0	0	0	0	0	0
465	TAIWAN	1	0	0	0	0	0	0	0	0	0	0	0	0	0	0	0	0	0	0	0	0

467	KOREA, REPUBLIK	2	0	0	0	0	0	0	0	0	0	0	0	0	0	0	0	0	0	0	0	0
469	VEREINIGTE ARABISCHE EMIR/	1	0	0	0	0	0	0	0	0	0	0	0	0	0	0	0	0	0	0	0	0
470	TADSCHIKISTAN	14	0	0	0	0	0	0	0	0	0	0	0	0	0	0	0	0	0	0	0	0
471	TURKMENISTAN	12	0	0	0	0	0	0	0	0	0	0	0	0	0	0	0	0	0	0	0	0
472	SAUDI-ARABIEN	1	0	0	0	0	0	0	0	0	0	0	0	0	0	0	0	0	0	0	0	0
475	SYRIEN, ARABISCHE REPUBLIK	2282	1	0	0	9	6	0	0	3	7	5	1	1	3	0	0	1	2	0	0	0
476	THAILAND	29	0	0	0	0	0	0	0	0	1	0	0	0	0	0	0	0	0	0	0	0
477	USBEKISTAN	17	0	0	0	0	0	0	0	0	0	0	0	0	0	0	0	0	0	0	0	0
479	CHINA	24	0	0	0	0	0	0	0	0	0	0	0	0	0	0	0	0	0	0	0	0
482	MALAYSIA	1	0	0	0	0	0	0	0	0	0	0	0	0	0	0	0	0	0	0	0	0
523	AUSTRALIEN	3	0	0	0	0	0	0	0	0	0	0	0	0	0	0	0	0	0	0	0	0
997	STAATENLOS	58	0	0	0	0	0	0	0	0	0	0	0	0	0	0	0	0	0	0	0	0
998	UNGEKLÄRT	296	0	0	0	1	1	0	0	0	1	0	0	0	0	0	0	0	0	0	0	0
999	KEINE ANGABEN	18	1	0	0	0	0	0	0	0	1	0	0	0	0	0	0	0	0	0	0	0

Polizeiliche Kriminalstatistik
Art: Straftaten und Staatsangehörigkeit nichtdeutscher TV

Tabelle 62 Blatt 21 Erstellungsdatum: 24.01.2025
Bereich: 00000000-LAND_THUERINGEN / T6
Berechnungszeitraum vom 01.01.2024 bis 31.12.2024

Schlüs-selzahl Staat	S t a a t	TV ----	Straftatenschlüssel 660000	660010	660020	662000	662001	663000	670000	670001	670003	670007	670015	670016	670017	670020	670024	670025	670026	670027	670029	670032
1	2	3	4	5	6	7	8	9	10	11	12	13	14	15	16	17	18	19	20	21	22	23
...	.....	15094	59	5	1	50	50	3	1560	13	3	55	1	10	3	14	7	26	1	4	1	12
121	ALBANIEN	143	0	0	0	0	0	0	20	1	0	0	0	1	0	0	0	0	0	0	0	0
122	BOSNIEN und HERZEGOWINA	33	0	0	0	0	0	0	5	0	0	1	0	0	0	0	0	0	0	0	0	0
124	BELGIEN	16	0	0	0	0	0	0	2	0	0	0	0	0	0	0	0	0	0	0	0	0
125	BULGARIEN	349	9	0	0	9	9	0	32	0	0	1	0	1	0	0	0	1	0	1	0	0
126	DÄNEMARK	8	0	0	0	0	0	0	0	0	0	0	0	0	0	0	0	0	0	0	0	0
127	ESTLAND	15	0	0	0	0	0	0	0	0	0	0	0	0	0	0	0	0	0	0	0	0
128	FINNLAND	3	0	0	0	0	0	0	0	0	0	0	0	0	0	0	0	0	0	0	0	0
129	FRANKREICH	47	0	0	0	0	0	0	5	0	0	0	0	0	0	0	0	0	0	0	0	0
130	KROATIEN	40	0	0	0	0	0	0	2	0	0	0	0	0	0	0	0	0	0	0	0	0
131	SLOWENIEN	19	0	0	0	0	0	0	3	0	0	0	0	0	0	0	0	0	0	0	0	0
134	GRIECHENLAND	50	0	0	0	0	0	0	4	0	0	0	0	0	0	0	0	0	0	0	0	0
135	IRLAND	10	2	0	0	2	2	0	1	0	0	0	0	0	0	0	0	0	0	0	0	0
137	ITALIEN	123	0	0	0	0	0	0	18	0	0	1	0	1	1	0	0	0	0	0	0	0
139	LETTLAND	145	2	0	0	1	1	1	22	0	0	0	0	1	0	0	0	0	0	1	0	1
140	MONTENEGRO	12	0	0	0	0	0	0	3	0	0	1	0	0	0	0	0	0	0	0	0	0
142	LITAUEN	122	0	0	0	0	0	0	14	0	0	0	0	0	0	0	1	0	0	0	0	0
143	LUXEMBURG	1	0	0	0	0	0	0	0	0	0	0	0	0	0	0	0	0	0	0	0	0
144	NORDMAZEDONIEN	167	1	0	0	1	1	0	4	0	0	0	0	0	0	0	0	0	0	0	0	0
145	MALTA	2	0	0	0	0	0	0	0	0	0	0	0	0	0	0	0	0	0	0	0	0
146	Moldau, Republik	126	0	0	0	0	0	0	5	0	0	0	0	0	0	0	0	0	0	0	0	0
148	NIEDERLANDE	43	0	0	0	0	0	0	6	0	0	0	0	0	0	0	0	0	0	0	0	0
149	NORWEGEN	1	0	0	0	0	0	0	0	0	0	0	0	0	0	0	0	0	0	0	0	0
150	KOSOVO	107	0	0	0	0	0	0	12	0	0	0	0	0	0	0	0	0	0	0	0	0
151	ÖSTERREICH	45	0	0	0	0	0	0	9	0	0	0	0	0	0	0	0	0	0	0	0	0
152	POLEN	1119	8	0	0	8	8	0	144	2	0	5	0	0	1	0	2	3	0	1	0	0
153	PORTUGAL	27	1	1	0	0	0	0	3	0	0	1	0	0	0	0	0	0	0	0	0	0
154	RUMÄNIEN	1235	13	0	0	12	12	1	117	3	0	2	0	0	0	10	0	0	0	0	1	2
155	SLOWAKEI	284	0	0	0	0	0	0	30	0	0	1	0	0	0	1	0	1	0	0	0	0
157	SCHWEDEN	8	0	0	0	0	0	0	0	0	0	0	0	0	0	0	0	0	0	0	0	0
158	SCHWEIZ	18	0	0	0	0	0	0	2	0	0	0	0	0	0	0	0	0	0	0	0	0
160	RUSSISCHE FÖDERATION	358	0	0	0	0	0	0	47	0	0	4	0	0	0	0	0	0	0	0	0	4
161	SPANIEN	65	0	0	0	0	0	0	10	0	0	0	0	0	0	1	0	0	0	0	0	0
163	TÜRKEI	687	1	0	1	0	0	0	52	0	0	5	0	0	0	0	1	0	0	0	0	0
164	TSCHECHISCHE REPUBLIK	176	0	0	0	0	0	0	26	0	0	1	1	0	0	0	0	2	0	0	0	0
165	UNGARN	146	0	0	0	0	0	0	10	0	0	0	0	0	0	0	0	2	0	0	0	0

166	UKRAINE	1659	13	0	0	12	12	1	147	0	0	1	0	1	0	0	2	1	0	1	0	0
168	VEREINIGTES KÖNIGREICH (GF	17	0	0	0	0	0	0	0	0	0	0	0	0	0	0	0	0	0	0	0	0
169	BELARUS	54	0	0	0	0	0	0	8	0	0	2	0	0	0	0	0	0	0	0	0	0
170	SERBIEN	209	1	0	0	1	1	0	15	0	0	0	0	0	0	0	0	0	0	0	0	0
181	ZYPERN	2	0	0	0	0	0	0	1	0	0	0	0	0	0	0	0	0	0	0	0	0
221	ALGERIEN	178	0	0	0	0	0	0	19	0	0	0	0	0	0	0	0	0	0	0	0	0
224	ERITREA	115	0	0	0	0	0	0	15	0	0	1	0	0	0	0	0	0	0	0	0	0
225	ÄTHIOPIEN	15	0	0	0	0	0	0	0	0	0	0	0	0	0	0	0	0	0	0	0	0
229	BENIN	10	0	0	0	0	0	0	0	0	0	0	0	0	0	0	0	0	0	0	0	0
230	DSCHIBUTI	0	0	0	0	0	0	0	1	0	0	0	0	0	0	0	0	1	0	0	0	0
231	COTE D'IVOIRE	24	0	0	0	0	0	0	2	0	0	1	0	0	0	0	0	0	0	0	0	0
232	NIGERIA	111	0	0	0	0	0	0	5	0	0	0	0	0	0	0	0	0	0	0	0	0
237	GAMBIA	10	0	0	0	0	0	0	2	0	0	0	0	0	0	0	0	0	0	0	0	0
238	GHANA	19	0	0	0	0	0	0	1	0	0	0	0	0	0	0	0	0	0	0	0	0
239	MAURETANIEN	1	0	0	0	0	0	0	0	0	0	0	0	0	0	0	0	0	0	0	0	0
243	KENIA	1	0	0	0	0	0	0	0	0	0	0	0	0	0	0	0	0	0	0	0	0
247	LIBERIA	2	0	0	0	0	0	0	0	0	0	0	0	0	0	0	0	0	0	0	0	0
248	LIBYEN	472	0	0	0	0	0	0	70	0	0	2	0	0	0	0	0	0	1	0	0	0
249	MADAGASKAR	3	0	0	0	0	0	0	0	0	0	0	0	0	0	0	0	0	0	0	0	0
251	MALI	1	0	0	0	0	0	0	0	0	0	0	0	0	0	0	0	0	0	0	0	0
252	MAROKKO	228	0	0	0	0	0	0	31	0	0	0	0	1	0	0	0	0	0	0	0	0
253	MAURITIUS	1	0	0	0	0	0	0	0	0	0	0	0	0	0	0	0	0	0	0	0	0
254	MOSAMBIK	1	0	0	0	0	0	0	0	0	0	0	0	0	0	0	0	0	0	0	0	0
255	NIGER	1	0	0	0	0	0	0	0	0	0	0	0	0	0	0	0	0	0	0	0	0
258	BURKINA FASO	4	0	0	0	0	0	0	1	0	0	0	0	0	0	0	0	0	0	0	0	0
259	GUINEA-BISSAU	5	0	0	0	0	0	0	2	0	0	0	0	0	0	0	0	0	0	0	0	0
261	GUINEA	32	0	0	0	0	0	0	1	0	0	0	0	0	0	0	0	0	0	0	0	0
262	KAMERUN	14	0	0	0	0	0	0	0	0	0	0	0	0	0	0	0	0	0	0	0	0
263	SÜDAFRIKA	1	0	0	0	0	0	0	0	0	0	0	0	0	0	0	0	0	0	0	0	0
267	NAMIBIA	1	0	0	0	0	0	0	0	0	0	0	0	0	0	0	0	0	0	0	0	0
269	SENEGAL	8	0	0	0	0	0	0	0	0	0	0	0	0	0	0	0	0	0	0	0	0
272	SIERRA LEONE	7	0	0	0	0	0	0	3	0	1	0	0	0	0	0	0	0	0	0	0	0
273	SOMALIA	109	0	0	0	0	0	0	19	0	0	1	0	0	0	0	0	0	0	0	0	0
277	SUDAN	12	0	0	0	0	0	0	1	0	0	0	0	0	0	0	0	0	0	0	0	0
278	SÜDSUDAN	2	0	0	0	0	0	0	0	0	0	0	0	0	0	0	0	0	0	0	0	0
282	TANSANIA, VEREINIGTE REPUE	4	0	0	0	0	0	0	0	0	0	0	0	0	0	0	0	0	0	0	0	0
283	TOGO	3	0	0	0	0	0	0	0	0	0	0	0	0	0	0	0	0	0	0	0	0
284	TSCHAD	1	0	0	0	0	0	0	1	0	0	0	0	0	0	0	0	0	0	0	0	0
285	TUNESIEN	208	1	1	0	0	0	0	27	0	0	0	0	0	0	0	0	1	0	0	0	0
286	UGANDA	6	0	0	0	0	0	0	0	0	0	0	0	0	0	0	0	0	0	0	0	0
287	ÄGYPTEN	33	0	0	0	0	0	0	2	0	0	0	0	0	0	0	0	0	0	0	0	0
289	ZENTRALAFRIKANISCHE REPUI	1	0	0	0	0	0	0	0	0	0	0	0	0	0	0	0	0	0	0	0	0
291	BURUNDI	1	0	0	0	0	0	0	0	0	0	0	0	0	0	0	0	0	0	0	0	0

323	ARGENTINIEN	1	0	0	0	0	0	0	0	0	0	0	0	0	0	0	0	0	0	0	0	0
326	Bolivien, Plurinationaler Staat	2	0	0	0	0	0	0	1	0	0	0	0	0	0	0	0	0	0	0	0	0
327	BRASILIEN	9	0	0	0	0	0	0	3	0	0	0	0	0	0	0	0	0	0	0	0	0
332	CHILE	1	0	0	0	0	0	0	0	0	0	0	0	0	0	0	0	0	0	0	0	0
334	COSTA RICA	1	0	0	0	0	0	0	1	0	0	0	0	0	0	0	0	0	0	0	0	0
335	DOMINIKANISCHE REPUBLIK	3	0	0	0	0	0	0	1	0	0	0	0	0	0	0	0	0	0	0	0	0
336	ECUADOR	1	0	0	0	0	0	0	0	0	0	0	0	0	0	0	0	0	0	0	0	0
337	EL SALVADOR	1	0	0	0	0	0	0	0	0	0	0	0	0	0	0	0	0	0	0	0	0
347	HONDURAS	1	0	0	0	0	0	0	0	0	0	0	0	0	0	0	0	0	0	0	0	0
348	KANADA	9	0	0	0	0	0	0	1	0	0	0	0	0	0	0	0	0	0	0	0	0
349	KOLUMBIEN	13	0	0	0	0	0	0	0	0	0	0	0	0	0	0	0	0	0	0	0	0
351	KUBA	6	0	0	0	0	0	0	1	0	0	1	0	0	0	0	0	0	0	0	0	0
353	MEXIKO	4	0	0	0	0	0	0	1	0	0	0	0	0	0	0	0	0	0	0	0	0
357	PANAMA	2	0	0	0	0	0	0	0	0	0	0	0	0	0	0	0	0	0	0	0	0
361	PERU	2	0	0	0	0	0	0	0	0	0	0	0	0	0	0	0	0	0	0	0	0
367	VENEZUELA	7	0	0	0	0	0	0	0	0	0	0	0	0	0	0	0	0	0	0	0	0
368	VEREINIGTE STAATEN (USA)	17	0	0	0	0	0	0	5	0	0	1	0	1	0	0	0	0	0	0	0	0
371	TRINIDAD UND TOBAGO	2	0	0	0	0	0	0	0	0	0	0	0	0	0	0	0	0	0	0	0	0
421	JEMEN	2	0	0	0	0	0	0	0	0	0	0	0	0	0	0	0	0	0	0	0	0
422	ARMENIEN	77	0	0	0	0	0	0	8	0	0	0	0	0	0	0	0	1	0	0	0	0
423	AFGHANISTAN	1223	0	0	0	0	0	0	132	0	0	5	0	0	0	0	0	4	0	0	0	3
425	ASERBAIDSCHAN	72	0	0	0	0	0	0	7	0	0	0	0	0	0	0	0	0	0	0	0	0
430	GEORGIEN	446	0	0	0	0	0	0	14	0	0	0	0	0	0	0	0	1	0	0	0	0
431	SRI LANKA	1	0	0	0	0	0	0	0	0	0	0	0	0	0	0	0	0	0	0	0	0
432	VIETNAM	91	1	1	0	0	0	0	4	0	0	0	0	0	0	0	0	0	0	0	0	0
436	INDIEN	86	0	0	0	0	0	0	5	0	0	0	0	0	0	0	0	0	0	0	0	0
437	INDONESIEN	14	0	0	0	0	0	0	1	0	0	0	0	0	0	0	0	0	0	0	0	0
438	IRAK	535	0	0	0	0	0	0	78	2	0	2	0	2	0	0	0	2	0	0	0	1
439	IRAN, ISLAMISCHE REPUBLIK	185	0	0	0	0	0	0	21	1	0	1	0	0	0	0	0	0	0	0	0	0
441	ISRAEL	16	0	0	0	0	0	0	0	0	0	0	0	0	0	0	0	0	0	0	0	0
442	JAPAN	2	0	0	0	0	0	0	0	0	0	0	0	0	0	0	0	0	0	0	0	0
444	KASACHSTAN	33	1	0	0	1	1	0	1	0	0	0	0	0	0	1	0	0	0	0	0	0
445	JORDANIEN	17	0	0	0	0	0	0	2	0	0	0	0	0	0	0	0	0	0	0	0	0
446	KAMBODSCHA	21	0	0	0	0	0	0	0	0	0	0	0	0	0	0	0	0	0	0	0	0
448	KUWAIT	3	0	0	0	0	0	0	0	0	0	0	0	0	0	0	0	0	0	0	0	0
450	KIRGISISTAN	6	0	0	0	0	0	0	0	0	0	0	0	0	0	0	0	0	0	0	0	0
451	LIBANON	34	0	0	0	0	0	0	5	0	0	0	0	0	0	0	0	0	0	0	0	0
457	MONGOLEI	3	0	0	0	0	0	0	0	0	0	0	0	0	0	0	0	0	0	0	0	0
458	NEPAL	1	0	0	0	0	0	0	0	0	0	0	0	0	0	0	0	0	0	0	0	0
460	BANGLADESCH	4	0	0	0	0	0	0	0	0	0	0	0	0	0	0	0	0	0	0	0	0
461	PAKISTAN	39	0	0	0	0	0	0	3	0	0	0	0	0	0	0	0	0	0	0	0	0
462	PHILIPPINEN	6	0	0	0	0	0	0	1	0	0	0	0	0	0	0	0	0	0	0	0	0
465	TAIWAN	1	0	0	0	0	0	0	0	0	0	0	0	0	0	0	0	0	0	0	0	0

467	KOREA, REPUBLIK	2	0	0	0	0	0	0	0	0	0	0	0	0	0	0	0	0	0	0	0	0
469	VEREINIGTE ARABISCHE EMIRA	1	0	0	0	0	0	0	0	0	0	0	0	0	0	0	0	0	0	0	0	0
470	TADSCHIKISTAN	14	0	0	0	0	0	0	1	0	0	0	0	0	0	0	0	0	0	0	0	0
471	TURKMENISTAN	12	0	0	0	0	0	0	0	0	0	0	0	0	0	0	0	0	0	0	0	0
472	SAUDI-ARABIEN	1	0	0	0	0	0	0	0	0	0	0	0	0	0	0	0	0	0	0	0	0
475	SYRIEN, ARABISCHE REPUBLIK	2282	4	1	0	3	3	0	250	4	0	14	0	1	1	0	0	4	0	0	0	1
476	THAILAND	29	1	1	0	0	0	0	1	0	0	0	0	0	0	0	0	0	0	0	0	0
477	USBEKISTAN	17	0	0	0	0	0	0	1	0	0	0	0	0	0	0	0	0	0	0	0	0
479	CHINA	24	0	0	0	0	0	0	2	0	0	0	0	0	0	0	0	0	0	0	0	0
482	MALAYSIA	1	0	0	0	0	0	0	0	0	0	0	0	0	0	0	0	0	0	0	0	0
523	AUSTRALIEN	3	0	0	0	0	0	0	0	0	0	0	0	0	0	0	0	0	0	0	0	0
997	STAATENLOS	58	0	0	0	0	0	0	3	0	1	0	0	0	0	1	0	0	0	0	0	0
998	UNGEKLÄRT	296	0	0	0	0	0	0	23	0	0	0	0	0	0	0	1	2	0	0	0	0
999	KEINE ANGABEN	18	0	0	0	0	0	0	1	0	1	0	0	0	0	0	0	0	0	0	0	0

Polizeiliche Kriminalstatistik
Art: Straftaten und Staatsangehörigkeit nichtdeutscher TV

Tabelle 62 Blatt 22 Erstellungsdatum: 24.01.2025
Bereich: 00000000-LAND_THUERINGEN / T6
Berechnungszeitraum vom 01.01.2024 bis 31.12.2024

Schlüs-selzahl Staat	S t a a t	TV ----	Straftatenschlüssel 670034	671000	672000	673000	673010	673020	673030	673100	673110	673120	673130	674000	674010	674011	674012	674019	674020	674021	674022	674029
1	2	3	4	5	6	7	8	9	10	11	12	13	14	15	16	17	18	19	20	21	22	23
...	.....	15094	26	4	11	713	499	16	69	160	144	7	9	747	577	16	23	543	23	1	4	18
121	ALBANIEN	143	1	0	1	9	7	0	0	2	2	0	0	8	5	0	2	3	0	0	0	0
122	BOSNIEN und HERZEGOWINA	33	0	0	0	2	0	0	0	2	2	0	0	2	2	0	0	2	0	0	0	0
124	BELGIEN	16	0	0	0	1	1	0	0	0	0	0	0	1	1	0	0	1	0	0	0	0
125	BULGARIEN	349	0	0	0	12	10	0	1	1	1	0	0	15	13	1	0	12	0	0	0	0
126	DÄNEMARK	8	0	0	0	0	0	0	0	0	0	0	0	0	0	0	0	0	0	0	0	0
127	ESTLAND	15	0	0	0	0	0	0	0	0	0	0	0	0	0	0	0	0	0	0	0	0
128	FINNLAND	3	0	0	0	0	0	0	0	0	0	0	0	0	0	0	0	0	0	0	0	0
129	FRANKREICH	47	0	0	0	2	1	0	0	1	1	0	0	4	2	0	1	2	1	0	0	1
130	KROATIEN	40	0	0	0	2	1	0	1	0	0	0	0	0	0	0	0	0	0	0	0	0
131	SLOWENIEN	19	0	0	0	2	2	0	0	0	0	0	0	1	1	0	0	1	0	0	0	0
134	GRIECHENLAND	50	0	0	0	3	2	0	1	0	0	0	0	2	1	0	0	1	0	0	0	0
135	IRLAND	10	0	0	0	1	1	0	0	0	0	0	0	0	0	0	0	0	0	0	0	0
137	ITALIEN	123	1	0	0	7	5	1	0	1	1	0	0	7	3	1	0	2	0	0	0	0
139	LETTLAND	145	0	0	0	5	3	0	2	0	0	0	0	14	11	0	0	11	0	0	0	0
140	MONTENEGRO	12	0	0	0	2	0	0	1	1	1	0	0	0	0	0	0	0	0	0	0	0
142	LITAUEN	122	0	0	0	4	3	0	0	3	3	0	0	8	7	0	0	7	0	0	0	0
143	LUXEMBURG	1	0	0	0	0	0	0	0	0	0	0	0	0	0	0	0	0	0	0	0	0
144	NORDMAZEDONIEN	167	0	0	0	2	1	0	0	1	1	0	0	4	3	0	0	3	0	0	0	0
145	MALTA	2	0	0	0	0	0	0	0	0	0	0	0	0	0	0	0	0	0	0	0	0
146	Moldau, Republik	126	0	0	0	3	3	0	0	0	0	0	0	2	2	0	0	2	0	0	0	0
148	NIEDERLANDE	43	0	0	0	3	2	0	0	1	1	0	0	3	3	0	0	3	0	0	0	0
149	NORWEGEN	1	0	0	0	0	0	0	0	0	0	0	0	0	0	0	0	0	0	0	0	0
150	KOSOVO	107	0	0	0	6	4	1	1	0	0	0	0	6	3	0	0	3	0	0	0	0
151	ÖSTERREICH	45	0	0	0	6	4	0	2	2	1	0	1	3	2	0	0	2	0	0	0	0
152	POLEN	1119	2	0	0	39	27	0	4	11	10	1	0	87	69	4	3	62	4	1	2	1
153	PORTUGAL	27	0	0	0	1	1	0	0	0	0	0	0	1	1	0	0	1	0	0	0	0
154	RUMÄNIEN	1235	2	0	2	49	32	2	5	12	12	0	0	48	37	0	3	35	0	0	0	0
155	SLOWAKEI	284	0	0	0	10	8	0	1	2	2	0	0	18	16	0	1	15	0	0	0	0
157	SCHWEDEN	8	0	0	0	0	0	0	0	0	0	0	0	0	0	0	0	0	0	0	0	0
158	SCHWEIZ	18	0	0	0	0	0	0	0	0	0	0	0	1	1	1	0	0	0	0	0	0
160	RUSSISCHE FÖDERATION	358	1	0	1	22	13	0	3	6	6	0	0	18	11	2	0	10	1	0	0	1
161	SPANIEN	65	1	0	0	3	3	0	0	0	0	0	0	5	2	0	0	2	0	0	0	0
163	TÜRKEI	687	1	3	0	29	20	1	5	4	4	0	0	14	13	0	0	13	1	0	0	1
164	TSCHECHISCHE REPUBLIK	176	1	0	0	15	9	1	4	1	1	0	0	5	3	0	0	3	0	0	0	0
165	UNGARN	146	2	0	0	2	1	0	1	0	0	0	0	5	5	0	0	5	0	0	0	0

166	UKRAINE	1659	0	0	2	64	41	2	6	17	14	3	0	80	63	3	0	60	1	0	0	1
168	VEREINIGTES KÖNIGREICH (GF	17	0	0	0	0	0	0	0	0	0	0	0	0	0	0	0	0	0	0	0	0
169	BELARUS	54	1	0	0	3	1	0	2	0	0	0	0	4	2	0	0	2	0	0	0	0
170	SERBIEN	209	0	0	0	11	10	0	0	2	2	0	0	4	4	1	0	3	0	0	0	0
181	ZYPERN	2	0	0	0	1	1	0	0	0	0	0	0	0	0	0	0	0	0	0	0	0
221	ALGERIEN	178	0	0	2	13	12	0	2	0	0	0	0	12	9	0	1	8	0	0	0	0
224	ERITREA	115	0	0	0	8	6	0	0	2	2	0	0	7	7	0	0	7	0	0	0	0
225	ÄTHIOPIEN	15	0	0	0	0	0	0	0	0	0	0	0	0	0	0	0	0	0	0	0	0
229	BENIN	10	0	0	0	0	0	0	0	0	0	0	0	0	0	0	0	0	0	0	0	0
230	DSCHIBUTI	0	0	0	0	0	0	0	0	0	0	0	0	0	0	0	0	0	0	0	0	0
231	COTE D'IVOIRE	24	0	0	0	1	1	0	0	0	0	0	0	1	1	0	0	1	0	0	0	0
232	NIGERIA	111	0	0	0	1	1	0	0	0	0	0	0	3	3	0	0	3	0	0	0	0
237	GAMBIA	10	0	0	0	1	0	0	0	1	1	0	0	1	0	0	0	0	1	0	0	1
238	GHANA	19	0	0	0	1	1	0	0	0	0	0	0	0	0	0	0	0	0	0	0	0
239	MAURETANIEN	1	0	0	0	0	0	0	0	0	0	0	0	0	0	0	0	0	0	0	0	0
243	KENIA	1	0	0	0	0	0	0	0	0	0	0	0	0	0	0	0	0	0	0	0	0
247	LIBERIA	2	0	0	0	0	0	0	0	0	0	0	0	0	0	0	0	0	0	0	0	0
248	LIBYEN	472	0	0	0	33	26	0	0	9	9	0	0	43	37	1	1	35	2	0	2	0
249	MADAGASKAR	3	0	0	0	0	0	0	0	0	0	0	0	0	0	0	0	0	0	0	0	0
251	MALI	1	0	0	0	0	0	0	0	0	0	0	0	0	0	0	0	0	0	0	0	0
252	MAROKKO	228	0	0	0	18	14	2	0	2	1	0	1	16	15	0	0	15	0	0	0	0
253	MAURITIUS	1	0	0	0	0	0	0	0	0	0	0	0	0	0	0	0	0	0	0	0	0
254	MOSAMBIK	1	0	0	0	0	0	0	0	0	0	0	0	0	0	0	0	0	0	0	0	0
255	NIGER	1	0	0	0	0	0	0	0	0	0	0	0	0	0	0	0	0	0	0	0	0
258	BURKINA FASO	4	0	0	0	1	1	0	0	0	0	0	0	1	0	0	0	0	1	0	0	1
259	GUINEA-BISSAU	5	0	0	0	1	0	0	0	1	1	0	0	1	0	0	0	0	0	0	0	0
261	GUINEA	32	0	0	0	1	1	0	0	0	0	0	0	0	0	0	0	0	0	0	0	0
262	KAMERUN	14	0	0	0	0	0	0	0	0	0	0	0	0	0	0	0	0	0	0	0	0
263	SÜDAFRIKA	1	0	0	0	0	0	0	0	0	0	0	0	0	0	0	0	0	0	0	0	0
267	NAMIBIA	1	0	0	0	0	0	0	0	0	0	0	0	0	0	0	0	0	0	0	0	0
269	SENEGAL	8	0	0	0	0	0	0	0	0	0	0	0	0	0	0	0	0	0	0	0	0
272	SIERRA LEONE	7	0	0	0	2	2	0	0	0	0	0	0	0	0	0	0	0	0	0	0	0
273	SOMALIA	109	1	0	0	3	3	0	0	0	0	0	0	16	9	0	0	9	1	0	0	1
277	SUDAN	12	1	0	0	1	0	0	1	0	0	0	0	0	0	0	0	0	0	0	0	0
278	SÜDSUDAN	2	0	0	0	0	0	0	0	0	0	0	0	0	0	0	0	0	0	0	0	0
282	TANSANIA, VEREINIGTE REPUE	4	0	0	0	0	0	0	0	0	0	0	0	0	0	0	0	0	0	0	0	0
283	TOGO	3	0	0	0	0	0	0	0	0	0	0	0	0	0	0	0	0	0	0	0	0
284	TSCHAD	1	0	0	0	1	1	0	0	0	0	0	0	0	0	0	0	0	0	0	0	0
285	TUNESIEN	208	0	0	0	12	10	0	0	3	3	0	0	19	17	0	1	16	0	0	0	0
286	UGANDA	6	0	0	0	0	0	0	0	0	0	0	0	0	0	0	0	0	0	0	0	0
287	ÄGYPTEN	33	0	0	0	2	2	0	0	0	0	0	0	1	0	0	0	0	0	0	0	0
289	ZENTRALAFRIKANISCHE REPUI	1	0	0	0	0	0	0	0	0	0	0	0	0	0	0	0	0	0	0	0	0
291	BURUNDI	1	0	0	0	0	0	0	0	0	0	0	0	0	0	0	0	0	0	0	0	0

323	ARGENTINIEN	1	0	0	0	0	0	0	0	0	0	0	0	0	0	0	0	0	0	0	0	0
326	Bolivien, Plurinationaler Staat	2	0	0	0	1	1	0	0	0	0	0	0	0	0	0	0	0	0	0	0	0
327	BRASILIEN	9	0	0	0	3	1	0	0	2	0	2	0	0	0	0	0	0	0	0	0	0
332	CHILE	1	0	0	0	0	0	0	0	0	0	0	0	0	0	0	0	0	0	0	0	0
334	COSTA RICA	1	0	0	0	1	1	0	0	0	0	0	0	0	0	0	0	0	0	0	0	0
335	DOMINIKANISCHE REPUBLIK	3	0	0	0	1	0	0	0	1	0	0	1	0	0	0	0	0	0	0	0	0
336	ECUADOR	1	0	0	0	0	0	0	0	0	0	0	0	0	0	0	0	0	0	0	0	0
337	EL SALVADOR	1	0	0	0	0	0	0	0	0	0	0	0	0	0	0	0	0	0	0	0	0
347	HONDURAS	1	0	0	0	0	0	0	0	0	0	0	0	0	0	0	0	0	0	0	0	0
348	KANADA	9	0	0	0	1	1	0	0	0	0	0	0	0	0	0	0	0	0	0	0	0
349	KOLUMBIEN	13	0	0	0	0	0	0	0	0	0	0	0	0	0	0	0	0	0	0	0	0
351	KUBA	6	0	0	0	0	0	0	0	0	0	0	0	0	0	0	0	0	0	0	0	0
353	MEXIKO	4	0	0	0	1	0	0	0	1	0	1	0	0	0	0	0	0	0	0	0	0
357	PANAMA	2	0	0	0	0	0	0	0	0	0	0	0	0	0	0	0	0	0	0	0	0
361	PERU	2	0	0	0	0	0	0	0	0	0	0	0	0	0	0	0	0	0	0	0	0
367	VENEZUELA	7	0	0	0	0	0	0	0	0	0	0	0	0	0	0	0	0	0	0	0	0
368	VEREINIGTE STAATEN (USA)	17	0	0	0	2	1	0	1	0	0	0	0	1	1	0	0	1	0	0	0	0
371	TRINIDAD UND TOBAGO	2	0	0	0	0	0	0	0	0	0	0	0	0	0	0	0	0	0	0	0	0
421	JEMEN	2	0	0	0	0	0	0	0	0	0	0	0	0	0	0	0	0	0	0	0	0
422	ARMENIEN	77	1	0	0	4	2	0	2	1	1	0	0	2	2	0	0	2	0	0	0	0
423	AFGHANISTAN	1223	3	0	2	70	52	1	2	16	14	0	2	56	41	1	3	38	4	0	0	4
425	ASERBAIDSCHAN	72	0	0	0	6	5	0	0	1	1	0	0	2	2	0	0	2	0	0	0	0
430	GEORGIEN	446	0	0	1	7	4	1	1	1	0	0	1	5	5	0	0	5	0	0	0	0
431	SRI LANKA	1	0	0	0	0	0	0	0	0	0	0	0	0	0	0	0	0	0	0	0	0
432	VIETNAM	91	0	0	0	3	2	1	1	0	0	0	0	1	1	0	0	1	0	0	0	0
436	INDIEN	86	1	0	0	1	1	0	0	0	0	0	0	2	2	0	0	2	1	0	0	1
437	INDONESIEN	14	0	0	0	0	0	0	0	0	0	0	0	1	1	0	0	1	0	0	0	0
438	IRAK	535	1	0	0	38	26	1	2	10	9	0	1	39	31	1	1	30	0	0	0	0
439	IRAN, ISLAMISCHE REPUBLIK	185	0	0	0	9	5	0	4	1	1	0	0	10	7	0	0	7	0	0	0	0
441	ISRAEL	16	0	0	0	0	0	0	0	0	0	0	0	0	0	0	0	0	0	0	0	0
442	JAPAN	2	0	0	0	0	0	0	0	0	0	0	0	0	0	0	0	0	0	0	0	0
444	KASACHSTAN	33	0	0	0	0	0	0	0	0	0	0	0	0	0	0	0	0	0	0	0	0
445	JORDANIEN	17	0	0	0	1	1	0	0	0	0	0	0	1	1	0	0	1	0	0	0	0
446	KAMBODSCHA	21	0	0	0	0	0	0	0	0	0	0	0	0	0	0	0	0	0	0	0	0
448	KUWAIT	3	0	0	0	0	0	0	0	0	0	0	0	0	0	0	0	0	0	0	0	0
450	KIRGISISTAN	6	0	0	0	0	0	0	0	0	0	0	0	0	0	0	0	0	0	0	0	0
451	LIBANON	34	0	0	0	4	2	0	1	1	1	0	0	2	2	0	0	2	0	0	0	0
457	MONGOLEI	3	0	0	0	0	0	0	0	0	0	0	0	0	0	0	0	0	0	0	0	0
458	NEPAL	1	0	0	0	0	0	0	0	0	0	0	0	0	0	0	0	0	0	0	0	0
460	BANGLADESCH	4	0	0	0	0	0	0	0	0	0	0	0	0	0	0	0	0	0	0	0	0
461	PAKISTAN	39	0	0	0	0	0	0	0	0	0	0	0	1	1	0	0	1	0	0	0	0
462	PHILIPPINEN	6	0	0	0	1	0	0	0	1	0	0	1	0	0	0	0	0	0	0	0	0
465	TAIWAN	1	0	0	0	0	0	0	0	0	0	0	0	0	0	0	0	0	0	0	0	0

467	KOREA, REPUBLIK	2	0	0	0	0	0	0	0	0	0	0	0	0	0	0	0	0	0	0	0	0
469	VEREINIGTE ARABISCHE EMIRA	1	0	0	0	0	0	0	0	0	0	0	0	0	0	0	0	0	0	0	0	0
470	TADSCHIKISTAN	14	0	0	0	1	1	0	0	0	0	0	0	0	0	0	0	0	0	0	0	0
471	TURKMENISTAN	12	0	0	0	0	0	0	0	0	0	0	0	0	0	0	0	0	0	0	0	0
472	SAUDI-ARABIEN	1	0	0	0	0	0	0	0	0	0	0	0	0	0	0	0	0	0	0	0	0
475	SYRIEN, ARABISCHE REPUBLIK	2282	5	1	0	125	87	2	12	32	31	0	1	119	85	0	5	80	5	0	0	5
476	THAILAND	29	0	0	0	1	0	0	0	1	1	0	0	0	0	0	0	0	0	0	0	0
477	USBEKISTAN	17	0	0	0	0	0	0	0	0	0	0	0	1	0	0	0	0	0	0	0	0
479	CHINA	24	0	0	0	1	1	0	0	0	0	0	0	0	0	0	0	0	0	0	0	0
482	MALAYSIA	1	0	0	0	0	0	0	0	0	0	0	0	0	0	0	0	0	0	0	0	0
523	AUSTRALIEN	3	0	0	0	0	0	0	0	0	0	0	0	0	0	0	0	0	0	0	0	0
997	STAATENLOS	58	0	0	0	1	0	0	0	1	1	0	0	1	1	0	0	1	0	0	0	0
998	UNGEKLÄRT	296	0	0	0	9	7	0	0	2	2	0	0	12	10	0	1	9	0	0	0	0
999	KEINE ANGABEN	18	0	0	0	0	0	0	0	0	0	0	0	0	0	0	0	0	0	0	0	0

Polizeiliche Kriminalstatistik
Art: Straftaten und Staatsangehörigkeit nichtdeutscher TV

Tabelle 62 Blatt 23 Erstellungsdatum: 24.01.2025
Bereich: 00000000-LAND_THUERINGEN / T6
Berechnungszeitraum vom 01.01.2024 bis 31.12.2024

Schlüs-selzahl Staat	S t a a t	TV ----	Straftatenschlüssel 674100	674119	674200	674210	674220	674300	674310	674311	674319	674320	674329	674500	674519	675000	675200	676000	676010	676011	676100	676101
1	2	3	4	5	6	7	8	9	10	11	12	13	14	15	16	17	18	19	20	21	22	23
...	.....	15094	131	131	3	2	1	56	52	4	48	4	4	6	6	2	2	14	1	1	6	6
121	ALBANIEN	143	3	3	0	0	0	1	1	0	1	0	0	0	0	0	0	0	0	0	0	0
122	BOSNIEN und HERZEGOWINA	33	0	0	0	0	0	0	0	0	0	0	0	0	0	0	0	0	0	0	0	0
124	BELGIEN	16	1	1	0	0	0	0	0	0	0	0	0	0	0	0	0	0	0	0	0	0
125	BULGARIEN	349	3	3	0	0	0	1	0	0	0	1	1	0	0	0	0	1	0	0	1	1
126	DÄNEMARK	8	0	0	0	0	0	0	0	0	0	0	0	0	0	0	0	0	0	0	0	0
127	ESTLAND	15	0	0	0	0	0	0	0	0	0	0	0	0	0	0	0	0	0	0	0	0
128	FINNLAND	3	0	0	0	0	0	0	0	0	0	0	0	0	0	0	0	0	0	0	0	0
129	FRANKREICH	47	2	2	0	0	0	0	0	0	0	0	0	0	0	0	0	0	0	0	0	0
130	KROATIEN	40	0	0	0	0	0	0	0	0	0	0	0	0	0	0	0	0	0	0	0	0
131	SLOWENIEN	19	0	0	0	0	0	0	0	0	0	0	0	0	0	0	0	0	0	0	0	0
134	GRIECHENLAND	50	1	1	0	0	0	0	0	0	0	0	0	0	0	0	0	0	0	0	0	0
135	IRLAND	10	0	0	0	0	0	0	0	0	0	0	0	0	0	0	0	0	0	0	0	0
137	ITALIEN	123	3	3	0	0	0	1	1	0	1	0	0	0	0	0	0	1	0	0	0	0
139	LETTLAND	145	2	2	0	0	0	1	1	0	1	0	0	0	0	1	1	0	0	0	0	0
140	MONTENEGRO	12	0	0	0	0	0	0	0	0	0	0	0	0	0	0	0	0	0	0	0	0
142	LITAUEN	122	1	1	0	0	0	0	0	0	0	0	0	0	0	1	1	0	0	0	0	0
143	LUXEMBURG	1	0	0	0	0	0	0	0	0	0	0	0	0	0	0	0	0	0	0	0	0
144	NORDMAZEDONIEN	167	1	1	0	0	0	0	0	0	0	0	0	0	0	0	0	0	0	0	0	0
145	MALTA	2	0	0	0	0	0	0	0	0	0	0	0	0	0	0	0	0	0	0	0	0
146	Moldau, Republik	126	0	0	0	0	0	0	0	0	0	0	0	0	0	0	0	0	0	0	0	0
148	NIEDERLANDE	43	2	2	0	0	0	0	0	0	0	0	0	0	0	0	0	1	0	0	1	1
149	NORWEGEN	1	0	0	0	0	0	0	0	0	0	0	0	0	0	0	0	0	0	0	0	0
150	KOSOVO	107	2	2	0	0	0	1	1	0	1	0	0	0	0	0	0	0	0	0	0	0
151	ÖSTERREICH	45	0	0	0	0	0	1	1	0	1	0	0	0	0	0	0	0	0	0	0	0
152	POLEN	1119	9	9	0	0	0	9	9	0	9	0	0	1	1	0	0	4	0	0	2	2
153	PORTUGAL	27	0	0	0	0	0	0	0	0	0	0	0	0	0	0	0	0	0	0	0	0
154	RUMÄNIEN	1235	6	6	0	0	0	8	7	0	7	1	1	0	0	0	0	3	0	0	0	0
155	SLOWAKEI	284	1	1	0	0	0	2	2	1	1	0	0	0	0	0	0	0	0	0	0	0
157	SCHWEDEN	8	0	0	0	0	0	0	0	0	0	0	0	0	0	0	0	0	0	0	0	0
158	SCHWEIZ	18	0	0	0	0	0	0	0	0	0	0	0	0	0	0	0	1	0	0	0	0
160	RUSSISCHE FÖDERATION	358	5	5	0	0	0	2	2	2	0	0	0	0	0	0	0	0	0	0	0	0
161	SPANIEN	65	1	1	0	0	0	2	2	1	1	0	0	0	0	0	0	0	0	0	0	0
163	TÜRKEI	687	0	0	0	0	0	0	0	0	0	0	0	0	0	0	0	0	0	0	0	0
164	TSCHECHISCHE REPUBLIK	176	2	2	0	0	0	0	0	0	0	0	0	0	0	0	0	1	0	0	1	1
165	UNGARN	146	0	0	0	0	0	1	1	0	1	0	0	0	0	0	0	0	0	0	0	0

166	UKRAINE	1659	16	16	0	0	0	2	2	0	2	0	0	0	0	0	0	2	1	1	1	1
168	VEREINIGTES KÖNIGREICH (GF	17	0	0	0	0	0	0	0	0	0	0	0	0	0	0	0	0	0	0	0	0
169	BELARUS	54	2	2	0	0	0	0	0	0	0	0	0	0	0	0	0	0	0	0	0	0
170	SERBIEN	209	0	0	0	0	0	0	0	0	0	0	0	0	0	0	0	0	0	0	0	0
181	ZYPERN	2	0	0	0	0	0	0	0	0	0	0	0	0	0	0	0	0	0	0	0	0
221	ALGERIEN	178	5	5	0	0	0	1	1	0	1	0	0	0	0	0	0	0	0	0	0	0
224	ERITREA	115	0	0	0	0	0	0	0	0	0	0	0	0	0	0	0	0	0	0	0	0
225	ÄTHIOPIEN	15	0	0	0	0	0	0	0	0	0	0	0	0	0	0	0	0	0	0	0	0
229	BENIN	10	0	0	0	0	0	0	0	0	0	0	0	0	0	0	0	0	0	0	0	0
230	DSCHIBUTI	0	0	0	0	0	0	0	0	0	0	0	0	0	0	0	0	0	0	0	0	0
231	COTE D'IVOIRE	24	0	0	0	0	0	0	0	0	0	0	0	0	0	0	0	0	0	0	0	0
232	NIGERIA	111	0	0	0	0	0	0	0	0	0	0	0	0	0	0	0	0	0	0	0	0
237	GAMBIA	10	0	0	0	0	0	0	0	0	0	0	0	0	0	0	0	0	0	0	0	0
238	GHANA	19	0	0	0	0	0	0	0	0	0	0	0	0	0	0	0	0	0	0	0	0
239	MAURETANIEN	1	0	0	0	0	0	0	0	0	0	0	0	0	0	0	0	0	0	0	0	0
243	KENIA	1	0	0	0	0	0	0	0	0	0	0	0	0	0	0	0	0	0	0	0	0
247	LIBERIA	2	0	0	0	0	0	0	0	0	0	0	0	0	0	0	0	0	0	0	0	0
248	LIBYEN	472	9	9	0	0	0	1	1	0	1	0	0	1	1	0	0	0	0	0	0	0
249	MADAGASKAR	3	0	0	0	0	0	0	0	0	0	0	0	0	0	0	0	0	0	0	0	0
251	MALI	1	0	0	0	0	0	0	0	0	0	0	0	0	0	0	0	0	0	0	0	0
252	MAROKKO	228	2	2	0	0	0	0	0	0	0	0	0	0	0	0	0	0	0	0	0	0
253	MAURITIUS	1	0	0	0	0	0	0	0	0	0	0	0	0	0	0	0	0	0	0	0	0
254	MOSAMBIK	1	0	0	0	0	0	0	0	0	0	0	0	0	0	0	0	0	0	0	0	0
255	NIGER	1	0	0	0	0	0	0	0	0	0	0	0	0	0	0	0	0	0	0	0	0
258	BURKINA FASO	4	0	0	0	0	0	0	0	0	0	0	0	0	0	0	0	0	0	0	0	0
259	GUINEA-BISSAU	5	1	1	0	0	0	0	0	0	0	0	0	0	0	0	0	0	0	0	0	0
261	GUINEA	32	0	0	0	0	0	0	0	0	0	0	0	0	0	0	0	0	0	0	0	0
262	KAMERUN	14	0	0	0	0	0	0	0	0	0	0	0	0	0	0	0	0	0	0	0	0
263	SÜDAFRIKA	1	0	0	0	0	0	0	0	0	0	0	0	0	0	0	0	0	0	0	0	0
267	NAMIBIA	1	0	0	0	0	0	0	0	0	0	0	0	0	0	0	0	0	0	0	0	0
269	SENEGAL	8	0	0	0	0	0	0	0	0	0	0	0	0	0	0	0	0	0	0	0	0
272	SIERRA LEONE	7	0	0	0	0	0	0	0	0	0	0	0	0	0	0	0	0	0	0	0	0
273	SOMALIA	109	3	3	0	0	0	3	3	0	3	0	0	1	1	0	0	0	0	0	0	0
277	SUDAN	12	0	0	0	0	0	0	0	0	0	0	0	0	0	0	0	0	0	0	0	0
278	SÜDSUDAN	2	0	0	0	0	0	0	0	0	0	0	0	0	0	0	0	0	0	0	0	0
282	TANSANIA, VEREINIGTE REPUB	4	0	0	0	0	0	0	0	0	0	0	0	0	0	0	0	0	0	0	0	0
283	TOGO	3	0	0	0	0	0	0	0	0	0	0	0	0	0	0	0	0	0	0	0	0
284	TSCHAD	1	0	0	0	0	0	0	0	0	0	0	0	0	0	0	0	0	0	0	0	0
285	TUNESIEN	208	1	1	0	0	0	4	4	0	4	0	0	1	1	0	0	0	0	0	0	0
286	UGANDA	6	0	0	0	0	0	0	0	0	0	0	0	0	0	0	0	0	0	0	0	0
287	ÄGYPTEN	33	1	1	0	0	0	0	0	0	0	0	0	0	0	0	0	0	0	0	0	0
289	ZENTRALAFRIKANISCHE REPUI	1	0	0	0	0	0	0	0	0	0	0	0	0	0	0	0	0	0	0	0	0
291	BURUNDI	1	0	0	0	0	0	0	0	0	0	0	0	0	0	0	0	0	0	0	0	0

323	ARGENTINIEN	1	0	0	0	0	0	0	0	0	0	0	0	0	0	0	0	0	0	0	0	0
326	Bolivien, Plurinationaler Staat	2	0	0	0	0	0	0	0	0	0	0	0	0	0	0	0	0	0	0	0	0
327	BRASILIEN	9	0	0	0	0	0	0	0	0	0	0	0	0	0	0	0	0	0	0	0	0
332	CHILE	1	0	0	0	0	0	0	0	0	0	0	0	0	0	0	0	0	0	0	0	0
334	COSTA RICA	1	0	0	0	0	0	0	0	0	0	0	0	0	0	0	0	0	0	0	0	0
335	DOMINIKANISCHE REPUBLIK	3	0	0	0	0	0	0	0	0	0	0	0	0	0	0	0	0	0	0	0	0
336	ECUADOR	1	0	0	0	0	0	0	0	0	0	0	0	0	0	0	0	0	0	0	0	0
337	EL SALVADOR	1	0	0	0	0	0	0	0	0	0	0	0	0	0	0	0	0	0	0	0	0
347	HONDURAS	1	0	0	0	0	0	0	0	0	0	0	0	0	0	0	0	0	0	0	0	0
348	KANADA	9	0	0	0	0	0	0	0	0	0	0	0	0	0	0	0	0	0	0	0	0
349	KOLUMBIEN	13	0	0	0	0	0	0	0	0	0	0	0	0	0	0	0	0	0	0	0	0
351	KUBA	6	0	0	0	0	0	0	0	0	0	0	0	0	0	0	0	0	0	0	0	0
353	MEXIKO	4	0	0	0	0	0	0	0	0	0	0	0	0	0	0	0	0	0	0	0	0
357	PANAMA	2	0	0	0	0	0	0	0	0	0	0	0	0	0	0	0	0	0	0	0	0
361	PERU	2	0	0	0	0	0	0	0	0	0	0	0	0	0	0	0	0	0	0	0	0
367	VENEZUELA	7	0	0	0	0	0	0	0	0	0	0	0	0	0	0	0	0	0	0	0	0
368	VEREINIGTE STAATEN (USA)	17	0	0	0	0	0	0	0	0	0	0	0	0	0	0	0	0	0	0	0	0
371	TRINIDAD UND TOBAGO	2	0	0	0	0	0	0	0	0	0	0	0	0	0	0	0	0	0	0	0	0
421	JEMEN	2	0	0	0	0	0	0	0	0	0	0	0	0	0	0	0	0	0	0	0	0
422	ARMENIEN	77	0	0	0	0	0	0	0	0	0	0	0	0	0	0	0	0	0	0	0	0
423	AFGHANISTAN	1223	8	8	1	0	1	4	4	0	4	0	0	0	0	0	0	0	0	0	0	0
425	ASERBAIDSCHAN	72	0	0	0	0	0	0	0	0	0	0	0	0	0	0	0	0	0	0	0	0
430	GEORGIEN	446	0	0	0	0	0	0	0	0	0	0	0	0	0	0	0	0	0	0	0	0
431	SRI LANKA	1	0	0	0	0	0	0	0	0	0	0	0	0	0	0	0	0	0	0	0	0
432	VIETNAM	91	1	1	0	0	0	0	0	0	0	0	0	0	0	0	0	0	0	0	0	0
436	INDIEN	86	0	0	0	0	0	0	0	0	0	0	0	0	0	0	0	0	0	0	0	0
437	INDONESIEN	14	0	0	0	0	0	0	0	0	0	0	0	0	0	0	0	0	0	0	0	0
438	IRAK	535	10	10	0	0	0	1	1	0	1	0	0	0	0	0	0	0	0	0	0	0
439	IRAN, ISLAMISCHE REPUBLIK	185	1	1	2	2	0	0	0	0	0	0	0	0	0	0	0	0	0	0	0	0
441	ISRAEL	16	0	0	0	0	0	0	0	0	0	0	0	0	0	0	0	0	0	0	0	0
442	JAPAN	2	0	0	0	0	0	0	0	0	0	0	0	0	0	0	0	0	0	0	0	0
444	KASACHSTAN	33	0	0	0	0	0	0	0	0	0	0	0	0	0	0	0	0	0	0	0	0
445	JORDANIEN	17	0	0	0	0	0	0	0	0	0	0	0	0	0	0	0	0	0	0	0	0
446	KAMBODSCHA	21	0	0	0	0	0	0	0	0	0	0	0	0	0	0	0	0	0	0	0	0
448	KUWAIT	3	0	0	0	0	0	0	0	0	0	0	0	0	0	0	0	0	0	0	0	0
450	KIRGISISTAN	6	0	0	0	0	0	0	0	0	0	0	0	0	0	0	0	0	0	0	0	0
451	LIBANON	34	0	0	0	0	0	1	1	0	1	0	0	0	0	0	0	0	0	0	0	0
457	MONGOLEI	3	0	0	0	0	0	0	0	0	0	0	0	0	0	0	0	0	0	0	0	0
458	NEPAL	1	0	0	0	0	0	0	0	0	0	0	0	0	0	0	0	0	0	0	0	0
460	BANGLADESCH	4	0	0	0	0	0	0	0	0	0	0	0	0	0	0	0	0	0	0	0	0
461	PAKISTAN	39	0	0	0	0	0	0	0	0	0	0	0	0	0	0	0	0	0	0	0	0
462	PHILIPPINEN	6	0	0	0	0	0	0	0	0	0	0	0	0	0	0	0	0	0	0	0	0
465	TAIWAN	1	0	0	0	0	0	0	0	0	0	0	0	0	0	0	0	0	0	0	0	0

467	KOREA, REPUBLIK	2	0	0	0	0	0	0	0	0	0	0	0	0	0	0	0	0	0	0	0	0
469	VEREINIGTE ARABISCHE EMIRA	1	0	0	0	0	0	0	0	0	0	0	0	0	0	0	0	0	0	0	0	0
470	TADSCHIKISTAN	14	0	0	0	0	0	0	0	0	0	0	0	0	0	0	0	0	0	0	0	0
471	TURKMENISTAN	12	0	0	0	0	0	0	0	0	0	0	0	0	0	0	0	0	0	0	0	0
472	SAUDI-ARABIEN	1	0	0	0	0	0	0	0	0	0	0	0	0	0	0	0	0	0	0	0	0
475	SYRIEN, ARABISCHE REPUBLIK	2282	25	25	0	0	0	8	6	0	6	2	2	0	0	0	0	0	0	0	0	0
476	THAILAND	29	0	0	0	0	0	0	0	0	0	0	0	0	0	0	0	0	0	0	0	0
477	USBEKISTAN	17	0	0	0	0	0	1	1	0	1	0	0	0	0	0	0	0	0	0	0	0
479	CHINA	24	0	0	0	0	0	0	0	0	0	0	0	0	0	0	0	0	0	0	0	0
482	MALAYSIA	1	0	0	0	0	0	0	0	0	0	0	0	0	0	0	0	0	0	0	0	0
523	AUSTRALIEN	3	0	0	0	0	0	0	0	0	0	0	0	0	0	0	0	0	0	0	0	0
997	STAATENLOS	58	0	0	0	0	0	0	0	0	0	0	0	1	1	0	0	0	0	0	0	0
998	UNGEKLÄRT	296	1	1	0	0	0	0	0	0	0	0	0	1	1	0	0	0	0	0	0	0
999	KEINE ANGABEN	18	0	0	0	0	0	0	0	0	0	0	0	0	0	0	0	0	0	0	0	0

Polizeiliche Kriminalstatistik
Art: Straftaten und Staatsangehörigkeit nichtdeutscher TV

Tabelle 62 Blatt 24 Erstellungsdatum: 24.01.2025
Bereich: 00000000-LAND_THUERINGEN / T6
Berechnungszeitraum vom 01.01.2024 bis 31.12.2024

Schlüs-selzahl Staat	S t a a t	TV ----	Straftatenschlüssel 676400	676410	676411	676500	676520	676521	676600	676620	676621	678000	678010	678020	700000	710000	712000	712200	714000	714040	714070	715000
1	2	3	4	5	6	7	8	9	10	11	12	13	14	15	16	17	18	19	20	21	22	23
...	.....	15094	6	6	6	1	1	1	1	1	1	14	13	1	3243	91	5	5	2	1	1	41
121	ALBANIEN	143	0	0	0	0	0	0	0	0	0	0	0	0	41	0	0	0	0	0	0	0
122	BOSNIEN und HERZEGOWINA	33	0	0	0	0	0	0	0	0	0	0	0	0	6	0	0	0	0	0	0	0
124	BELGIEN	16	0	0	0	0	0	0	0	0	0	0	0	0	0	0	0	0	0	0	0	0
125	BULGARIEN	349	0	0	0	0	0	0	0	0	0	1	1	0	33	1	1	1	0	0	0	0
126	DÄNEMARK	8	0	0	0	0	0	0	0	0	0	0	0	0	1	0	0	0	0	0	0	0
127	ESTLAND	15	0	0	0	0	0	0	0	0	0	0	0	0	2	0	0	0	0	0	0	0
128	FINNLAND	3	0	0	0	0	0	0	0	0	0	0	0	0	1	0	0	0	0	0	0	0
129	FRANKREICH	47	0	0	0	0	0	0	0	0	0	0	0	0	4	0	0	0	0	0	0	0
130	KROATIEN	40	0	0	0	0	0	0	0	0	0	0	0	0	5	0	0	0	0	0	0	0
131	SLOWENIEN	19	0	0	0	0	0	0	0	0	0	0	0	0	1	0	0	0	0	0	0	0
134	GRIECHENLAND	50	0	0	0	0	0	0	0	0	0	0	0	0	8	0	0	0	0	0	0	0
135	IRLAND	10	0	0	0	0	0	0	0	0	0	0	0	0	0	0	0	0	0	0	0	0
137	ITALIEN	123	0	0	0	0	0	0	1	1	1	1	1	0	20	1	0	0	0	0	0	0
139	LETTLAND	145	0	0	0	0	0	0	0	0	0	0	0	0	9	0	0	0	0	0	0	0
140	MONTENEGRO	12	0	0	0	0	0	0	0	0	0	0	0	0	1	0	0	0	0	0	0	0
142	LITAUEN	122	0	0	0	0	0	0	0	0	0	0	0	0	14	1	1	1	0	0	0	0
143	LUXEMBURG	1	0	0	0	0	0	0	0	0	0	0	0	0	1	0	0	0	0	0	0	0
144	NORDMAZEDONIEN	167	0	0	0	0	0	0	0	0	0	0	0	0	44	0	0	0	0	0	0	0
145	MALTA	2	0	0	0	0	0	0	0	0	0	0	0	0	0	0	0	0	0	0	0	0
146	Moldau, Republik	126	0	0	0	0	0	0	0	0	0	0	0	0	17	2	0	0	0	0	0	2
148	NIEDERLANDE	43	0	0	0	0	0	0	0	0	0	0	0	0	5	0	0	0	0	0	0	0
149	NORWEGEN	1	0	0	0	0	0	0	0	0	0	0	0	0	0	0	0	0	0	0	0	0
150	KOSOVO	107	0	0	0	0	0	0	0	0	0	0	0	0	29	2	0	0	0	0	0	2
151	ÖSTERREICH	45	0	0	0	0	0	0	0	0	0	0	0	0	7	0	0	0	0	0	0	0
152	POLEN	1119	2	2	2	0	0	0	0	0	0	2	2	0	95	8	1	1	0	0	0	1
153	PORTUGAL	27	0	0	0	0	0	0	0	0	0	0	0	0	3	0	0	0	0	0	0	0
154	RUMÄNIEN	1235	3	3	3	0	0	0	0	0	0	1	0	1	45	11	1	1	0	0	0	8
155	SLOWAKEI	284	0	0	0	0	0	0	0	0	0	0	0	0	32	1	0	0	0	0	0	1
157	SCHWEDEN	8	0	0	0	0	0	0	0	0	0	0	0	0	1	0	0	0	0	0	0	0
158	SCHWEIZ	18	1	1	1	1	1	1	0	0	0	0	0	0	8	0	0	0	0	0	0	0
160	RUSSISCHE FÖDERATION	358	0	0	0	0	0	0	0	0	0	0	0	0	127	3	0	0	0	0	0	3
161	SPANIEN	65	0	0	0	0	0	0	0	0	0	0	0	0	9	1	0	0	0	0	0	0
163	TÜRKEI	687	0	0	0	0	0	0	0	0	0	0	0	0	276	3	0	0	0	0	0	0
164	TSCHECHISCHE REPUBLIK	176	0	0	0	0	0	0	0	0	0	0	0	0	33	1	0	0	0	0	0	0
165	UNGARN	146	0	0	0	0	0	0	0	0	0	0	0	0	18	2	0	0	0	0	0	2

166	UKRAINE	1659	0	0	0	0	0	0	0	0	0	4	4	0	84	9	0	0	0	0	0	6
168	VEREINIGTES KÖNIGREICH (GF	17	0	0	0	0	0	0	0	0	0	0	0	0	2	0	0	0	0	0	0	0
169	BELARUS	54	0	0	0	0	0	0	0	0	0	0	0	0	5	0	0	0	0	0	0	0
170	SERBIEN	209	0	0	0	0	0	0	0	0	0	0	0	0	44	1	0	0	0	0	0	1
181	ZYPERN	2	0	0	0	0	0	0	0	0	0	0	0	0	0	0	0	0	0	0	0	0
221	ALGERIEN	178	0	0	0	0	0	0	0	0	0	0	0	0	58	5	0	0	0	0	0	0
224	ERITREA	115	0	0	0	0	0	0	0	0	0	0	0	0	18	0	0	0	0	0	0	0
225	ÄTHIOPIEN	15	0	0	0	0	0	0	0	0	0	0	0	0	4	0	0	0	0	0	0	0
229	BENIN	10	0	0	0	0	0	0	0	0	0	0	0	0	4	0	0	0	0	0	0	0
230	DSCHIBUTI	0	0	0	0	0	0	0	0	0	0	0	0	0	0	0	0	0	0	0	0	0
231	COTE D'IVOIRE	24	0	0	0	0	0	0	0	0	0	0	0	0	9	1	0	0	0	0	0	0
232	NIGERIA	111	0	0	0	0	0	0	0	0	0	1	1	0	29	0	0	0	0	0	0	0
237	GAMBIA	10	0	0	0	0	0	0	0	0	0	0	0	0	3	0	0	0	0	0	0	0
238	GHANA	19	0	0	0	0	0	0	0	0	0	0	0	0	6	0	0	0	0	0	0	0
239	MAURETANIEN	1	0	0	0	0	0	0	0	0	0	0	0	0	1	0	0	0	0	0	0	0
243	KENIA	1	0	0	0	0	0	0	0	0	0	0	0	0	0	0	0	0	0	0	0	0
247	LIBERIA	2	0	0	0	0	0	0	0	0	0	0	0	0	0	0	0	0	0	0	0	0
248	LIBYEN	472	0	0	0	0	0	0	0	0	0	0	0	0	199	8	0	0	0	0	0	1
249	MADAGASKAR	3	0	0	0	0	0	0	0	0	0	0	0	0	0	0	0	0	0	0	0	0
251	MALI	1	0	0	0	0	0	0	0	0	0	0	0	0	1	0	0	0	0	0	0	0
252	MAROKKO	228	0	0	0	0	0	0	0	0	0	0	0	0	67	1	0	0	0	0	0	0
253	MAURITIUS	1	0	0	0	0	0	0	0	0	0	0	0	0	1	0	0	0	0	0	0	0
254	MOSAMBIK	1	0	0	0	0	0	0	0	0	0	0	0	0	0	0	0	0	0	0	0	0
255	NIGER	1	0	0	0	0	0	0	0	0	0	0	0	0	0	0	0	0	0	0	0	0
258	BURKINA FASO	4	0	0	0	0	0	0	0	0	0	0	0	0	4	0	0	0	0	0	0	0
259	GUINEA-BISSAU	5	0	0	0	0	0	0	0	0	0	0	0	0	1	0	0	0	0	0	0	0
261	GUINEA	32	0	0	0	0	0	0	0	0	0	0	0	0	12	0	0	0	0	0	0	0
262	KAMERUN	14	0	0	0	0	0	0	0	0	0	0	0	0	0	0	0	0	0	0	0	0
263	SÜDAFRIKA	1	0	0	0	0	0	0	0	0	0	0	0	0	0	0	0	0	0	0	0	0
267	NAMIBIA	1	0	0	0	0	0	0	0	0	0	0	0	0	0	0	0	0	0	0	0	0
269	SENEGAL	8	0	0	0	0	0	0	0	0	0	0	0	0	1	0	0	0	0	0	0	0
272	SIERRA LEONE	7	0	0	0	0	0	0	0	0	0	0	0	0	1	0	0	0	0	0	0	0
273	SOMALIA	109	0	0	0	0	0	0	0	0	0	0	0	0	28	0	0	0	0	0	0	0
277	SUDAN	12	0	0	0	0	0	0	0	0	0	0	0	0	2	0	0	0	0	0	0	0
278	SÜDSUDAN	2	0	0	0	0	0	0	0	0	0	0	0	0	1	0	0	0	0	0	0	0
282	TANSANIA, VEREINIGTE REPUE	4	0	0	0	0	0	0	0	0	0	0	0	0	2	0	0	0	0	0	0	0
283	TOGO	3	0	0	0	0	0	0	0	0	0	0	0	0	0	0	0	0	0	0	0	0
284	TSCHAD	1	0	0	0	0	0	0	0	0	0	0	0	0	1	1	0	0	0	0	0	0
285	TUNESIEN	208	0	0	0	0	0	0	0	0	0	0	0	0	85	0	0	0	0	0	0	0
286	UGANDA	6	0	0	0	0	0	0	0	0	0	0	0	0	1	0	0	0	0	0	0	0
287	ÄGYPTEN	33	0	0	0	0	0	0	0	0	0	0	0	0	7	0	0	0	0	0	0	0
289	ZENTRALAFRIKANISCHE REPUI	1	0	0	0	0	0	0	0	0	0	0	0	0	0	0	0	0	0	0	0	0
291	BURUNDI	1	0	0	0	0	0	0	0	0	0	0	0	0	0	0	0	0	0	0	0	0

323	ARGENTINIEN	1	0	0	0	0	0	0	0	0	0	0	0	0	0	0	0	0	0	0	0	0
326	Bolivien, Plurinationaler Staat	2	0	0	0	0	0	0	0	0	0	0	0	0	0	0	0	0	0	0	0	0
327	BRASILIEN	9	0	0	0	0	0	0	0	0	0	0	0	0	1	0	0	0	0	0	0	0
332	CHILE	1	0	0	0	0	0	0	0	0	0	0	0	0	0	0	0	0	0	0	0	0
334	COSTA RICA	1	0	0	0	0	0	0	0	0	0	0	0	0	1	0	0	0	0	0	0	0
335	DOMINIKANISCHE REPUBLIK	3	0	0	0	0	0	0	0	0	0	0	0	0	0	0	0	0	0	0	0	0
336	ECUADOR	1	0	0	0	0	0	0	0	0	0	0	0	0	1	0	0	0	0	0	0	0
337	EL SALVADOR	1	0	0	0	0	0	0	0	0	0	0	0	0	1	0	0	0	0	0	0	0
347	HONDURAS	1	0	0	0	0	0	0	0	0	0	0	0	0	0	0	0	0	0	0	0	0
348	KANADA	9	0	0	0	0	0	0	0	0	0	0	0	0	2	0	0	0	0	0	0	0
349	KOLUMBIEN	13	0	0	0	0	0	0	0	0	0	0	0	0	6	0	0	0	0	0	0	0
351	KUBA	6	0	0	0	0	0	0	0	0	0	0	0	0	0	0	0	0	0	0	0	0
353	MEXIKO	4	0	0	0	0	0	0	0	0	0	0	0	0	1	1	0	0	0	0	0	1
357	PANAMA	2	0	0	0	0	0	0	0	0	0	0	0	0	0	0	0	0	0	0	0	0
361	PERU	2	0	0	0	0	0	0	0	0	0	0	0	0	0	0	0	0	0	0	0	0
367	VENEZUELA	7	0	0	0	0	0	0	0	0	0	0	0	0	2	0	0	0	0	0	0	0
368	VEREINIGTE STAATEN (USA)	17	0	0	0	0	0	0	0	0	0	0	0	0	3	0	0	0	0	0	0	0
371	TRINIDAD UND TOBAGO	2	0	0	0	0	0	0	0	0	0	0	0	0	1	0	0	0	0	0	0	0
421	JEMEN	2	0	0	0	0	0	0	0	0	0	0	0	0	1	0	0	0	0	0	0	0
422	ARMENIEN	77	0	0	0	0	0	0	0	0	0	0	0	0	29	0	0	0	0	0	0	0
423	AFGHANISTAN	1223	0	0	0	0	0	0	0	0	0	0	0	0	340	4	0	0	1	0	1	2
425	ASERBAIDSCHAN	72	0	0	0	0	0	0	0	0	0	0	0	0	19	2	0	0	0	0	0	1
430	GEORGIEN	446	0	0	0	0	0	0	0	0	0	0	0	0	110	0	0	0	0	0	0	0
431	SRI LANKA	1	0	0	0	0	0	0	0	0	0	0	0	0	0	0	0	0	0	0	0	0
432	VIETNAM	91	0	0	0	0	0	0	0	0	0	0	0	0	35	1	0	0	0	0	0	0
436	INDIEN	86	0	0	0	0	0	0	0	0	0	1	1	0	22	3	0	0	0	0	0	0
437	INDONESIEN	14	0	0	0	0	0	0	0	0	0	0	0	0	6	0	0	0	0	0	0	0
438	IRAK	535	0	0	0	0	0	0	0	0	0	0	0	0	109	3	0	0	0	0	0	3
439	IRAN, ISLAMISCHE REPUBLIK	185	0	0	0	0	0	0	0	0	0	0	0	0	69	0	0	0	0	0	0	0
441	ISRAEL	16	0	0	0	0	0	0	0	0	0	0	0	0	1	0	0	0	0	0	0	0
442	JAPAN	2	0	0	0	0	0	0	0	0	0	0	0	0	0	0	0	0	0	0	0	0
444	KASACHSTAN	33	0	0	0	0	0	0	0	0	0	0	0	0	10	0	0	0	0	0	0	0
445	JORDANIEN	17	0	0	0	0	0	0	0	0	0	0	0	0	4	0	0	0	0	0	0	0
446	KAMBODSCHA	21	0	0	0	0	0	0	0	0	0	0	0	0	20	0	0	0	0	0	0	0
448	KUWAIT	3	0	0	0	0	0	0	0	0	0	0	0	0	1	0	0	0	0	0	0	0
450	KIRGISISTAN	6	0	0	0	0	0	0	0	0	0	0	0	0	0	0	0	0	0	0	0	0
451	LIBANON	34	0	0	0	0	0	0	0	0	0	0	0	0	7	1	0	0	0	0	0	1
457	MONGOLEI	3	0	0	0	0	0	0	0	0	0	0	0	0	1	0	0	0	0	0	0	0
458	NEPAL	1	0	0	0	0	0	0	0	0	0	0	0	0	0	0	0	0	0	0	0	0
460	BANGLADESCH	4	0	0	0	0	0	0	0	0	0	0	0	0	0	0	0	0	0	0	0	0
461	PAKISTAN	39	0	0	0	0	0	0	0	0	0	2	2	0	11	0	0	0	0	0	0	0
462	PHILIPPINEN	6	0	0	0	0	0	0	0	0	0	0	0	0	0	0	0	0	0	0	0	0
465	TAIWAN	1	0	0	0	0	0	0	0	0	0	0	0	0	0	0	0	0	0	0	0	0

467	KOREA, REPUBLIK	2	0	0	0	0	0	0	0	0	0	0	0	0	1	0	0	0	0	0	0	0
469	VEREINIGTE ARABISCHE EMIR/	1	0	0	0	0	0	0	0	0	0	0	0	0	0	0	0	0	0	0	0	0
470	TADSCHIKISTAN	14	0	0	0	0	0	0	0	0	0	0	0	0	3	1	0	0	0	0	0	0
471	TURKMENISTAN	12	0	0	0	0	0	0	0	0	0	0	0	0	2	0	0	0	0	0	0	0
472	SAUDI-ARABIEN	1	0	0	0	0	0	0	0	0	0	0	0	0	0	0	0	0	0	0	0	0
475	SYRIEN, ARABISCHE REPUBLIK	2282	0	0	0	0	0	0	0	0	0	0	0	0	753	8	0	0	1	1	0	4
476	THAILAND	29	0	0	0	0	0	0	0	0	0	0	0	0	15	1	0	0	0	0	0	0
477	USBEKISTAN	17	0	0	0	0	0	0	0	0	0	0	0	0	2	0	0	0	0	0	0	0
479	CHINA	24	0	0	0	0	0	0	0	0	0	1	1	0	2	0	0	0	0	0	0	0
482	MALAYSIA	1	0	0	0	0	0	0	0	0	0	0	0	0	0	0	0	0	0	0	0	0
523	AUSTRALIEN	3	0	0	0	0	0	0	0	0	0	0	0	0	1	0	0	0	0	0	0	0
997	STAATENLOS	58	0	0	0	0	0	0	0	0	0	0	0	0	25	1	1	1	0	0	0	0
998	UNGEKLÄRT	296	0	0	0	0	0	0	0	0	0	0	0	0	47	2	0	0	0	0	0	2
999	KEINE ANGABEN	18	0	0	0	0	0	0	0	0	0	0	0	0	1	0	0	0	0	0	0	0

Tabelle 62 Blatt 25 Erstellungsdatum: 24.01.2025
Bereich: 00000000-LAND_THUERINGEN / T6
Berechnungszeitraum vom 01.01.2024 bis 31.12.2024

Schlüs-selzahl Staat	S t a a t	TV ----	Straftatenschlüssel 715010	715040	715050	716000	716100	716400	716420	716423	716430	716431	716433	716460	716470	716500	716510	716520	720000	720002	720005	720011
1	2	3	4	5	6	7	8	9	10	11	12	13	14	15	16	17	18	19	20	21	22	23
...	.....	15094	14	22	5	43	6	23	1	1	11	1	10	8	3	14	1	13	2252	6	2	34
121	ALBANIEN	143	0	0	0	0	0	0	0	0	0	0	0	0	0	0	0	0	31	0	0	1
122	BOSNIEN und HERZEGOWINA	33	0	0	0	0	0	0	0	0	0	0	0	0	0	0	0	0	4	0	0	0
124	BELGIEN	16	0	0	0	0	0	0	0	0	0	0	0	0	0	0	0	0	0	0	0	0
125	BULGARIEN	349	0	0	0	0	0	0	0	0	0	0	0	0	0	0	0	0	7	0	0	1
126	DÄNEMARK	8	0	0	0	0	0	0	0	0	0	0	0	0	0	0	0	0	1	0	0	0
127	ESTLAND	15	0	0	0	0	0	0	0	0	0	0	0	0	0	0	0	0	0	0	0	0
128	FINNLAND	3	0	0	0	0	0	0	0	0	0	0	0	0	0	0	0	0	1	1	0	0
129	FRANKREICH	47	0	0	0	0	0	0	0	0	0	0	0	0	0	0	0	0	0	0	0	0
130	KROATIEN	40	0	0	0	0	0	0	0	0	0	0	0	0	0	0	0	0	3	0	0	0
131	SLOWENIEN	19	0	0	0	0	0	0	0	0	0	0	0	0	0	0	0	0	0	0	0	0
134	GRIECHENLAND	50	0	0	0	0	0	0	0	0	0	0	0	0	0	0	0	0	0	0	0	0
135	IRLAND	10	0	0	0	0	0	0	0	0	0	0	0	0	0	0	0	0	0	0	0	0
137	ITALIEN	123	0	0	0	1	1	0	0	0	0	0	0	0	0	0	0	0	2	0	0	1
139	LETTLAND	145	0	0	0	0	0	0	0	0	0	0	0	0	0	0	0	0	5	0	0	1
140	MONTENEGRO	12	0	0	0	0	0	0	0	0	0	0	0	0	0	0	0	0	0	0	0	0
142	LITAUEN	122	0	0	0	0	0	0	0	0	0	0	0	0	0	0	0	0	2	0	1	0
143	LUXEMBURG	1	0	0	0	0	0	0	0	0	0	0	0	0	0	0	0	0	0	0	0	0
144	NORDMAZEDONIEN	167	0	0	0	0	0	0	0	0	0	0	0	0	0	0	0	0	40	0	0	0
145	MALTA	2	0	0	0	0	0	0	0	0	0	0	0	0	0	0	0	0	0	0	0	0
146	Moldau, Republik	126	2	0	0	0	0	0	0	0	0	0	0	0	0	0	0	0	12	0	0	0
148	NIEDERLANDE	43	0	0	0	0	0	0	0	0	0	0	0	0	0	0	0	0	2	0	0	0
149	NORWEGEN	1	0	0	0	0	0	0	0	0	0	0	0	0	0	0	0	0	0	0	0	0
150	KOSOVO	107	0	1	1	0	0	0	0	0	0	0	0	0	0	0	0	0	20	0	0	1
151	ÖSTERREICH	45	0	0	0	0	0	0	0	0	0	0	0	0	0	0	0	0	1	1	0	0
152	POLEN	1119	0	0	1	6	1	0	0	0	0	0	0	0	0	5	0	5	19	1	0	2
153	PORTUGAL	27	0	0	0	0	0	0	0	0	0	0	0	0	0	0	0	0	1	0	0	1
154	RUMÄNIEN	1235	7	1	0	2	0	0	0	0	0	0	0	0	0	2	1	1	4	0	0	1
155	SLOWAKEI	284	1	0	0	0	0	0	0	0	0	0	0	0	0	0	0	0	5	0	0	2
157	SCHWEDEN	8	0	0	0	0	0	0	0	0	0	0	0	0	0	0	0	0	0	0	0	0
158	SCHWEIZ	18	0	0	0	0	0	0	0	0	0	0	0	0	0	0	0	0	2	0	0	1
160	RUSSISCHE FÖDERATION	358	3	0	0	0	0	0	0	0	0	0	0	0	0	0	0	0	107	0	0	0
161	SPANIEN	65	0	0	0	1	0	0	0	0	0	0	0	0	0	1	0	1	1	1	0	0
163	TÜRKEI	687	0	0	0	3	1	0	0	0	0	0	0	0	0	2	0	2	240	0	0	3
164	TSCHECHISCHE REPUBLIK	176	0	0	0	1	0	1	0	0	0	0	0	1	0	0	0	0	2	0	0	0
165	UNGARN	146	0	2	0	0	0	0	0	0	0	0	0	0	0	0	0	0	3	0	0	0

166	UKRAINE	1659	1	4	1	3	0	1	0	0	1	0	1	0	0	2	0	2	28	0	0	0
168	VEREINIGTES KÖNIGREICH (GF	17	0	0	0	0	0	0	0	0	0	0	0	0	0	0	0	0	0	0	0	0
169	BELARUS	54	0	0	0	0	0	0	0	0	0	0	0	0	0	0	0	0	5	0	0	0
170	SERBIEN	209	0	0	1	0	0	0	0	0	0	0	0	0	0	0	0	0	35	0	0	0
181	ZYPERN	2	0	0	0	0	0	0	0	0	0	0	0	0	0	0	0	0	0	0	0	0
221	ALGERIEN	178	0	0	0	5	0	5	0	0	2	1	1	2	1	0	0	0	40	1	0	0
224	ERITREA	115	0	0	0	0	0	0	0	0	0	0	0	0	0	0	0	0	12	0	0	2
225	ÄTHIOPIEN	15	0	0	0	0	0	0	0	0	0	0	0	0	0	0	0	0	4	0	0	0
229	BENIN	10	0	0	0	0	0	0	0	0	0	0	0	0	0	0	0	0	4	0	0	0
230	DSCHIBUTI	0	0	0	0	0	0	0	0	0	0	0	0	0	0	0	0	0	0	0	0	0
231	COTE D'IVOIRE	24	0	0	0	1	0	1	0	0	1	0	1	0	0	0	0	0	8	0	0	0
232	NIGERIA	111	0	0	0	0	0	0	0	0	0	0	0	0	0	0	0	0	27	0	0	0
237	GAMBIA	10	0	0	0	0	0	0	0	0	0	0	0	0	0	0	0	0	2	0	0	0
238	GHANA	19	0	0	0	0	0	0	0	0	0	0	0	0	0	0	0	0	4	0	0	0
239	MAURETANIEN	1	0	0	0	0	0	0	0	0	0	0	0	0	0	0	0	0	1	0	0	0
243	KENIA	1	0	0	0	0	0	0	0	0	0	0	0	0	0	0	0	0	0	0	0	0
247	LIBERIA	2	0	0	0	0	0	0	0	0	0	0	0	0	0	0	0	0	0	0	0	0
248	LIBYEN	472	0	1	0	7	0	7	0	0	3	0	3	3	1	0	0	0	128	0	0	1
249	MADAGASKAR	3	0	0	0	0	0	0	0	0	0	0	0	0	0	0	0	0	0	0	0	0
251	MALI	1	0	0	0	0	0	0	0	0	0	0	0	0	0	0	0	0	1	0	0	0
252	MAROKKO	228	0	0	0	1	0	0	0	0	0	0	0	0	0	1	0	1	38	0	0	0
253	MAURITIUS	1	0	0	0	0	0	0	0	0	0	0	0	0	0	0	0	0	1	0	0	0
254	MOSAMBIK	1	0	0	0	0	0	0	0	0	0	0	0	0	0	0	0	0	0	0	0	0
255	NIGER	1	0	0	0	0	0	0	0	0	0	0	0	0	0	0	0	0	0	0	0	0
258	BURKINA FASO	4	0	0	0	0	0	0	0	0	0	0	0	0	0	0	0	0	3	0	0	0
259	GUINEA-BISSAU	5	0	0	0	0	0	0	0	0	0	0	0	0	0	0	0	0	1	0	0	0
261	GUINEA	32	0	0	0	0	0	0	0	0	0	0	0	0	0	0	0	0	11	0	0	0
262	KAMERUN	14	0	0	0	0	0	0	0	0	0	0	0	0	0	0	0	0	0	0	0	0
263	SÜDAFRIKA	1	0	0	0	0	0	0	0	0	0	0	0	0	0	0	0	0	0	0	0	0
267	NAMIBIA	1	0	0	0	0	0	0	0	0	0	0	0	0	0	0	0	0	0	0	0	0
269	SENEGAL	8	0	0	0	0	0	0	0	0	0	0	0	0	0	0	0	0	1	0	0	0
272	SIERRA LEONE	7	0	0	0	0	0	0	0	0	0	0	0	0	0	0	0	0	0	0	0	0
273	SOMALIA	109	0	0	0	0	0	0	0	0	0	0	0	0	0	0	0	0	16	0	0	1
277	SUDAN	12	0	0	0	0	0	0	0	0	0	0	0	0	0	0	0	0	2	0	0	0
278	SÜDSUDAN	2	0	0	0	0	0	0	0	0	0	0	0	0	0	0	0	0	1	0	0	0
282	TANSANIA, VEREINIGTE REPUE	4	0	0	0	0	0	0	0	0	0	0	0	0	0	0	0	0	2	0	0	0
283	TOGO	3	0	0	0	0	0	0	0	0	0	0	0	0	0	0	0	0	0	0	0	0
284	TSCHAD	1	0	0	0	1	0	1	0	0	1	0	1	0	0	0	0	0	0	0	0	0
285	TUNESIEN	208	0	0	0	0	0	0	0	0	0	0	0	0	0	0	0	0	52	0	0	0
286	UGANDA	6	0	0	0	0	0	0	0	0	0	0	0	0	0	0	0	0	1	0	0	0
287	ÄGYPTEN	33	0	0	0	0	0	0	0	0	0	0	0	0	0	0	0	0	4	0	0	0
289	ZENTRALAFRIKANISCHE REPUI	1	0	0	0	0	0	0	0	0	0	0	0	0	0	0	0	0	0	0	0	0
291	BURUNDI	1	0	0	0	0	0	0	0	0	0	0	0	0	0	0	0	0	0	0	0	0

323	ARGENTINIEN	1	0	0	0	0	0	0	0	0	0	0	0	0	0	0	0	0	0	0	0	0
326	Bolivien, Plurinationaler Staat	2	0	0	0	0	0	0	0	0	0	0	0	0	0	0	0	0	0	0	0	0
327	BRASILIEN	9	0	0	0	0	0	0	0	0	0	0	0	0	0	0	0	0	0	0	0	0
332	CHILE	1	0	0	0	0	0	0	0	0	0	0	0	0	0	0	0	0	0	0	0	0
334	COSTA RICA	1	0	0	0	0	0	0	0	0	0	0	0	0	0	0	0	0	0	0	0	0
335	DOMINIKANISCHE REPUBLIK	3	0	0	0	0	0	0	0	0	0	0	0	0	0	0	0	0	0	0	0	0
336	ECUADOR	1	0	0	0	0	0	0	0	0	0	0	0	0	0	0	0	0	1	0	0	0
337	EL SALVADOR	1	0	0	0	0	0	0	0	0	0	0	0	0	0	0	0	0	1	0	0	0
347	HONDURAS	1	0	0	0	0	0	0	0	0	0	0	0	0	0	0	0	0	0	0	0	0
348	KANADA	9	0	0	0	0	0	0	0	0	0	0	0	0	0	0	0	0	1	0	0	0
349	KOLUMBIEN	13	0	0	0	0	0	0	0	0	0	0	0	0	0	0	0	0	3	0	0	0
351	KUBA	6	0	0	0	0	0	0	0	0	0	0	0	0	0	0	0	0	0	0	0	0
353	MEXIKO	4	0	1	0	0	0	0	0	0	0	0	0	0	0	0	0	0	0	0	0	0
357	PANAMA	2	0	0	0	0	0	0	0	0	0	0	0	0	0	0	0	0	0	0	0	0
361	PERU	2	0	0	0	0	0	0	0	0	0	0	0	0	0	0	0	0	0	0	0	0
367	VENEZUELA	7	0	0	0	0	0	0	0	0	0	0	0	0	0	0	0	0	1	0	0	0
368	VEREINIGTE STAATEN (USA)	17	0	0	0	0	0	0	0	0	0	0	0	0	0	0	0	0	0	0	0	0
371	TRINIDAD UND TOBAGO	2	0	0	0	0	0	0	0	0	0	0	0	0	0	0	0	0	0	0	0	0
421	JEMEN	2	0	0	0	0	0	0	0	0	0	0	0	0	0	0	0	0	1	0	0	0
422	ARMENIEN	77	0	0	0	0	0	0	0	0	0	0	0	0	0	0	0	0	25	0	0	1
423	AFGHANISTAN	1223	0	2	0	1	0	1	0	0	0	0	0	0	1	0	0	0	258	1	0	3
425	ASERBAIDSCHAN	72	0	1	0	1	0	1	0	0	1	0	1	0	0	0	0	0	13	0	0	0
430	GEORGIEN	446	0	0	0	0	0	0	0	0	0	0	0	0	0	0	0	0	92	0	0	1
431	SRI LANKA	1	0	0	0	0	0	0	0	0	0	0	0	0	0	0	0	0	0	0	0	0
432	VIETNAM	91	0	0	0	1	0	1	0	0	0	0	0	1	0	0	0	0	31	0	0	0
436	INDIEN	86	0	0	0	3	2	1	1	1	0	0	0	0	0	0	0	0	17	0	0	1
437	INDONESIEN	14	0	0	0	0	0	0	0	0	0	0	0	0	0	0	0	0	6	0	0	0
438	IRAK	535	0	3	0	0	0	0	0	0	0	0	0	0	0	0	0	0	67	0	1	1
439	IRAN, ISLAMISCHE REPUBLIK	185	0	0	0	0	0	0	0	0	0	0	0	0	0	0	0	0	59	0	0	0
441	ISRAEL	16	0	0	0	0	0	0	0	0	0	0	0	0	0	0	0	0	0	0	0	0
442	JAPAN	2	0	0	0	0	0	0	0	0	0	0	0	0	0	0	0	0	0	0	0	0
444	KASACHSTAN	33	0	0	0	0	0	0	0	0	0	0	0	0	0	0	0	0	4	0	0	1
445	JORDANIEN	17	0	0	0	0	0	0	0	0	0	0	0	0	0	0	0	0	3	0	0	0
446	KAMBODSCHA	21	0	0	0	0	0	0	0	0	0	0	0	0	0	0	0	0	20	0	0	0
448	KUWAIT	3	0	0	0	0	0	0	0	0	0	0	0	0	0	0	0	0	1	0	0	0
450	KIRGISISTAN	6	0	0	0	0	0	0	0	0	0	0	0	0	0	0	0	0	0	0	0	0
451	LIBANON	34	0	1	0	0	0	0	0	0	0	0	0	0	0	0	0	0	6	0	0	0
457	MONGOLEI	3	0	0	0	0	0	0	0	0	0	0	0	0	0	0	0	0	1	0	0	0
458	NEPAL	1	0	0	0	0	0	0	0	0	0	0	0	0	0	0	0	0	0	0	0	0
460	BANGLADESCH	4	0	0	0	0	0	0	0	0	0	0	0	0	0	0	0	0	0	0	0	0
461	PAKISTAN	39	0	0	0	0	0	0	0	0	0	0	0	0	0	0	0	0	9	0	0	0
462	PHILIPPINEN	6	0	0	0	0	0	0	0	0	0	0	0	0	0	0	0	0	0	0	0	0
465	TAIWAN	1	0	0	0	0	0	0	0	0	0	0	0	0	0	0	0	0	0	0	0	0

467	KOREA, REPUBLIK	2	0	0	0	0	0	0	0	0	0	0	0	0	0	0	0	0	1	0	0	0
469	VEREINIGTE ARABISCHE EMIRA	1	0	0	0	0	0	0	0	0	0	0	0	0	0	0	0	0	0	0	0	0
470	TADSCHIKISTAN	14	0	0	0	1	0	0	0	0	0	0	0	0	0	1	0	1	2	0	0	0
471	TURKMENISTAN	12	0	0	0	0	0	0	0	0	0	0	0	0	0	0	0	0	2	0	0	0
472	SAUDI-ARABIEN	1	0	0	0	0	0	0	0	0	0	0	0	0	0	0	0	0	0	0	0	0
475	SYRIEN, ARABISCHE REPUBLIK	2282	0	4	0	3	1	2	0	0	1	0	1	1	0	0	0	0	624	0	0	7
476	THAILAND	29	0	0	0	1	0	1	0	0	1	0	1	0	0	0	0	0	12	0	0	0
477	USBEKISTAN	17	0	0	0	0	0	0	0	0	0	0	0	0	0	0	0	0	1	0	0	0
479	CHINA	24	0	0	0	0	0	0	0	0	0	0	0	0	0	0	0	0	2	0	0	0
482	MALAYSIA	1	0	0	0	0	0	0	0	0	0	0	0	0	0	0	0	0	0	0	0	0
523	AUSTRALIEN	3	0	0	0	0	0	0	0	0	0	0	0	0	0	0	0	0	0	0	0	0
997	STAATENLOS	58	0	0	0	0	0	0	0	0	0	0	0	0	0	0	0	0	19	0	0	0
998	UNGEKLÄRT	296	0	1	1	0	0	0	0	0	0	0	0	0	0	0	0	0	22	0	0	0
999	KEINE ANGABEN	18	0	0	0	0	0	0	0	0	0	0	0	0	0	0	0	0	0	0	0	0

Polizeiliche Kriminalstatistik
Art: Straftaten und Staatsangehörigkeit nichtdeutscher TV

Tabelle 62 Blatt 26 Erstellungsdatum: 24.01.2025
Bereich: 00000000-LAND_THUERINGEN / T6
Berechnungszeitraum vom 01.01.2024 bis 31.12.2024

Schlüs-selzahl Staat	S t a a t	TV ----	Straftatenschlüssel 720079	722000	725000	725200	725210	725220	725300	725310	725311	725312	725320	725321	725322	725500	725520	725700	725710	725711	725712	725720
1	2	3	4	5	6	7	8	9	10	11	12	13	14	15	16	17	18	19	20	21	22	23
...	.....	15094	16	1	2083	24	5	19	48	28	2	26	20	2	18	11	11	1948	1932	115	1822	18
121	ALBANIEN	143	0	0	29	0	0	0	1	0	0	0	1	1	0	0	0	24	24	7	17	0
122	BOSNIEN und HERZEGOWINA	33	0	0	3	0	0	0	0	0	0	0	0	0	0	0	0	3	3	0	3	0
124	BELGIEN	16	0	0	0	0	0	0	0	0	0	0	0	0	0	0	0	0	0	0	0	0
125	BULGARIEN	349	0	0	0	0	0	0	0	0	0	0	0	0	0	0	0	0	0	0	0	0
126	DÄNEMARK	8	0	0	1	0	0	0	0	0	0	0	0	0	0	0	0	0	0	0	0	0
127	ESTLAND	15	0	0	0	0	0	0	0	0	0	0	0	0	0	0	0	0	0	0	0	0
128	FINNLAND	3	0	0	0	0	0	0	0	0	0	0	0	0	0	0	0	0	0	0	0	0
129	FRANKREICH	47	0	0	0	0	0	0	0	0	0	0	0	0	0	0	0	0	0	0	0	0
130	KROATIEN	40	0	0	0	0	0	0	0	0	0	0	0	0	0	0	0	0	0	0	0	0
131	SLOWENIEN	19	0	0	0	0	0	0	0	0	0	0	0	0	0	0	0	0	0	0	0	0
134	GRIECHENLAND	50	0	0	0	0	0	0	0	0	0	0	0	0	0	0	0	0	0	0	0	0
135	IRLAND	10	0	0	0	0	0	0	0	0	0	0	0	0	0	0	0	0	0	0	0	0
137	ITALIEN	123	1	0	0	0	0	0	0	0	0	0	0	0	0	0	0	0	0	0	0	0
139	LETTLAND	145	0	0	0	0	0	0	0	0	0	0	0	0	0	0	0	0	0	0	0	0
140	MONTENEGRO	12	0	0	0	0	0	0	0	0	0	0	0	0	0	0	0	0	0	0	0	0
142	LITAUEN	122	0	0	0	0	0	0	0	0	0	0	0	0	0	0	0	0	0	0	0	0
143	LUXEMBURG	1	0	0	0	0	0	0	0	0	0	0	0	0	0	0	0	0	0	0	0	0
144	NORDMAZEDONIEN	167	0	0	39	0	0	0	0	0	0	0	0	0	0	0	0	39	39	3	36	0
145	MALTA	2	0	0	0	0	0	0	0	0	0	0	0	0	0	0	0	0	0	0	0	0
146	Moldau, Republik	126	0	0	12	0	0	0	0	0	0	0	0	0	0	0	0	10	10	2	8	0
148	NIEDERLANDE	43	0	0	0	0	0	0	0	0	0	0	0	0	0	0	0	0	0	0	0	0
149	NORWEGEN	1	0	0	0	0	0	0	0	0	0	0	0	0	0	0	0	0	0	0	0	0
150	KOSOVO	107	0	0	18	0	0	0	0	0	0	0	0	0	0	0	0	18	18	1	17	0
151	ÖSTERREICH	45	0	0	0	0	0	0	0	0	0	0	0	0	0	0	0	0	0	0	0	0
152	POLEN	1119	0	0	4	0	0	0	0	0	0	0	0	0	0	0	0	2	2	1	1	0
153	PORTUGAL	27	0	0	0	0	0	0	0	0	0	0	0	0	0	0	0	0	0	0	0	0
154	RUMÄNIEN	1235	0	0	0	0	0	0	0	0	0	0	0	0	0	0	0	0	0	0	0	0
155	SLOWAKEI	284	0	0	1	0	0	0	0	0	0	0	0	0	0	0	0	0	0	0	0	0
157	SCHWEDEN	8	0	0	0	0	0	0	0	0	0	0	0	0	0	0	0	0	0	0	0	0
158	SCHWEIZ	18	0	0	1	0	0	0	0	0	0	0	0	0	0	0	0	1	1	0	1	0
160	RUSSISCHE FÖDERATION	358	1	0	102	0	0	0	1	1	0	1	0	0	0	1	1	96	96	2	94	0
161	SPANIEN	65	0	0	0	0	0	0	0	0	0	0	0	0	0	0	0	0	0	0	0	0
163	TÜRKEI	687	0	0	234	2	0	2	4	1	0	1	3	1	2	0	0	225	222	6	217	3
164	TSCHECHISCHE REPUBLIK	176	0	0	1	0	0	0	0	0	0	0	0	0	0	0	0	1	1	0	1	0
165	UNGARN	146	0	0	1	0	0	0	0	0	0	0	0	0	0	0	0	0	0	0	0	0

166	UKRAINE	1659	1	0	15	3	2	1	0	0	0	0	0	0	0	0	0	11	10	0	10	1
168	VEREINIGTES KÖNIGREICH (GF	17	0	0	0	0	0	0	0	0	0	0	0	0	0	0	0	0	0	0	0	0
169	BELARUS	54	0	0	4	0	0	0	0	0	0	0	0	0	0	0	0	3	3	1	2	0
170	SERBIEN	209	0	1	33	0	0	0	0	0	0	0	0	0	0	0	0	33	33	6	28	0
181	ZYPERN	2	0	0	0	0	0	0	0	0	0	0	0	0	0	0	0	0	0	0	0	0
221	ALGERIEN	178	2	0	36	0	0	0	0	0	0	0	0	0	0	0	0	32	31	9	22	1
224	ERITREA	115	0	0	8	0	0	0	0	0	0	0	0	0	0	0	0	8	8	1	7	0
225	ÄTHIOPIEN	15	0	0	4	0	0	0	0	0	0	0	0	0	0	0	0	3	3	0	3	0
229	BENIN	10	0	0	4	0	0	0	0	0	0	0	0	0	0	0	0	4	4	0	4	0
230	DSCHIBUTI	0	0	0	0	0	0	0	0	0	0	0	0	0	0	0	0	0	0	0	0	0
231	COTE D'IVOIRE	24	0	0	8	0	0	0	0	0	0	0	0	0	0	0	0	8	8	0	8	0
232	NIGERIA	111	0	0	27	0	0	0	0	0	0	0	0	0	0	0	0	25	25	1	24	0
237	GAMBIA	10	0	0	2	0	0	0	0	0	0	0	0	0	0	0	0	2	2	1	1	0
238	GHANA	19	0	0	4	0	0	0	0	0	0	0	0	0	0	0	0	3	3	0	3	0
239	MAURETANIEN	1	0	0	1	0	0	0	0	0	0	0	0	0	0	0	0	1	1	0	1	0
243	KENIA	1	0	0	0	0	0	0	0	0	0	0	0	0	0	0	0	0	0	0	0	0
247	LIBERIA	2	0	0	0	0	0	0	0	0	0	0	0	0	0	0	0	0	0	0	0	0
248	LIBYEN	472	0	0	125	0	0	0	4	3	0	3	1	0	1	2	2	116	115	6	109	1
249	MADAGASKAR	3	0	0	0	0	0	0	0	0	0	0	0	0	0	0	0	0	0	0	0	0
251	MALI	1	0	0	1	0	0	0	0	0	0	0	0	0	0	0	0	1	1	0	1	0
252	MAROKKO	228	1	0	35	0	0	0	2	0	0	0	2	0	2	1	1	30	30	7	23	0
253	MAURITIUS	1	0	0	1	0	0	0	0	0	0	0	0	0	0	0	0	1	1	1	0	0
254	MOSAMBIK	1	0	0	0	0	0	0	0	0	0	0	0	0	0	0	0	0	0	0	0	0
255	NIGER	1	0	0	0	0	0	0	0	0	0	0	0	0	0	0	0	0	0	0	0	0
258	BURKINA FASO	4	0	0	3	0	0	0	0	0	0	0	0	0	0	0	0	3	3	0	3	0
259	GUINEA-BISSAU	5	0	0	1	0	0	0	0	0	0	0	0	0	0	0	0	1	1	0	1	0
261	GUINEA	32	1	0	10	0	0	0	0	0	0	0	0	0	0	0	0	10	10	1	9	0
262	KAMERUN	14	0	0	0	0	0	0	0	0	0	0	0	0	0	0	0	0	0	0	0	0
263	SÜDAFRIKA	1	0	0	0	0	0	0	0	0	0	0	0	0	0	0	0	0	0	0	0	0
267	NAMIBIA	1	0	0	0	0	0	0	0	0	0	0	0	0	0	0	0	0	0	0	0	0
269	SENEGAL	8	0	0	1	0	0	0	0	0	0	0	0	0	0	0	0	1	1	0	1	0
272	SIERRA LEONE	7	0	0	0	0	0	0	0	0	0	0	0	0	0	0	0	0	0	0	0	0
273	SOMALIA	109	0	0	15	0	0	0	0	0	0	0	0	0	0	0	0	15	15	1	14	1
277	SUDAN	12	0	0	2	0	0	0	0	0	0	0	0	0	0	0	0	2	2	0	2	0
278	SÜDSUDAN	2	0	0	1	0	0	0	0	0	0	0	0	0	0	0	0	1	1	1	0	0
282	TANSANIA, VEREINIGTE REPUE	4	0	0	2	0	0	0	0	0	0	0	0	0	0	0	0	2	2	0	2	0
283	TOGO	3	0	0	0	0	0	0	0	0	0	0	0	0	0	0	0	0	0	0	0	0
284	TSCHAD	1	0	0	0	0	0	0	0	0	0	0	0	0	0	0	0	0	0	0	0	0
285	TUNESIEN	208	0	0	51	0	0	0	1	1	0	1	0	0	0	1	1	44	42	7	36	2
286	UGANDA	6	0	0	1	0	0	0	1	0	0	0	1	0	1	0	0	0	0	0	0	0
287	ÄGYPTEN	33	0	0	4	0	0	0	1	0	0	0	1	0	1	0	0	3	3	1	2	0
289	ZENTRALAFRIKANISCHE REPUI	1	0	0	0	0	0	0	0	0	0	0	0	0	0	0	0	0	0	0	0	0
291	BURUNDI	1	0	0	0	0	0	0	0	0	0	0	0	0	0	0	0	0	0	0	0	0

323	ARGENTINIEN	1	0	0	0	0	0	0	0	0	0	0	0	0	0	0	0	0	0	0	0	0
326	Bolivien, Plurinationaler Staat	2	0	0	0	0	0	0	0	0	0	0	0	0	0	0	0	0	0	0	0	0
327	BRASILIEN	9	0	0	0	0	0	0	0	0	0	0	0	0	0	0	0	0	0	0	0	0
332	CHILE	1	0	0	0	0	0	0	0	0	0	0	0	0	0	0	0	0	0	0	0	0
334	COSTA RICA	1	0	0	0	0	0	0	0	0	0	0	0	0	0	0	0	0	0	0	0	0
335	DOMINIKANISCHE REPUBLIK	3	0	0	0	0	0	0	0	0	0	0	0	0	0	0	0	0	0	0	0	0
336	ECUADOR	1	0	0	1	0	0	0	1	1	1	0	0	0	0	0	0	0	0	0	0	0
337	EL SALVADOR	1	0	0	1	0	0	0	0	0	0	0	0	0	0	0	0	1	1	0	1	0
347	HONDURAS	1	0	0	0	0	0	0	0	0	0	0	0	0	0	0	0	0	0	0	0	0
348	KANADA	9	0	0	1	0	0	0	0	0	0	0	0	0	0	0	0	1	1	1	0	0
349	KOLUMBIEN	13	0	0	3	0	0	0	0	0	0	0	0	0	0	0	0	3	2	1	1	1
351	KUBA	6	0	0	0	0	0	0	0	0	0	0	0	0	0	0	0	0	0	0	0	0
353	MEXIKO	4	0	0	0	0	0	0	0	0	0	0	0	0	0	0	0	0	0	0	0	0
357	PANAMA	2	0	0	0	0	0	0	0	0	0	0	0	0	0	0	0	0	0	0	0	0
361	PERU	2	0	0	0	0	0	0	0	0	0	0	0	0	0	0	0	0	0	0	0	0
367	VENEZUELA	7	0	0	1	0	0	0	0	0	0	0	0	0	0	0	0	1	1	0	1	0
368	VEREINIGTE STAATEN (USA)	17	0	0	0	0	0	0	0	0	0	0	0	0	0	0	0	0	0	0	0	0
371	TRINIDAD UND TOBAGO	2	0	0	0	0	0	0	0	0	0	0	0	0	0	0	0	0	0	0	0	0
421	JEMEN	2	0	0	1	0	0	0	0	0	0	0	0	0	0	0	0	1	1	0	1	0
422	ARMENIEN	77	1	0	18	0	0	0	4	0	0	0	4	0	4	0	0	12	12	0	12	0
423	AFGHANISTAN	1223	0	0	244	2	0	2	1	1	0	1	0	0	0	1	1	240	239	10	230	1
425	ASERBAIDSCHAN	72	0	0	12	0	0	0	0	0	0	0	0	0	0	0	0	10	10	2	8	0
430	GEORGIEN	446	0	0	91	1	1	0	0	0	0	0	0	0	0	1	1	89	86	8	78	4
431	SRI LANKA	1	0	0	0	0	0	0	0	0	0	0	0	0	0	0	0	0	0	0	0	0
432	VIETNAM	91	0	0	31	0	0	0	3	0	0	0	3	0	3	0	0	27	26	4	22	1
436	INDIEN	86	1	0	15	0	0	0	1	0	0	0	1	0	1	0	0	13	13	2	11	0
437	INDONESIEN	14	0	0	6	0	0	0	2	2	0	2	0	0	0	0	0	4	4	0	4	0
438	IRAK	535	2	0	54	2	1	1	2	0	0	0	2	0	2	0	0	49	49	4	46	0
439	IRAN, ISLAMISCHE REPUBLIK	185	0	0	59	0	0	0	2	2	0	2	0	0	0	0	0	57	57	3	54	0
441	ISRAEL	16	0	0	0	0	0	0	0	0	0	0	0	0	0	0	0	0	0	0	0	0
442	JAPAN	2	0	0	0	0	0	0	0	0	0	0	0	0	0	0	0	0	0	0	0	0
444	KASACHSTAN	33	0	0	3	0	0	0	0	0	0	0	0	0	0	0	0	2	2	1	1	0
445	JORDANIEN	17	0	0	3	0	0	0	0	0	0	0	0	0	0	0	0	3	3	0	3	0
446	KAMBODSCHA	21	0	0	20	0	0	0	12	12	0	12	0	0	0	0	0	9	9	0	9	0
448	KUWAIT	3	0	0	1	0	0	0	0	0	0	0	0	0	0	0	0	1	1	0	1	0
450	KIRGISISTAN	6	0	0	0	0	0	0	0	0	0	0	0	0	0	0	0	0	0	0	0	0
451	LIBANON	34	0	0	4	0	0	0	0	0	0	0	0	0	0	1	1	4	4	0	4	0
457	MONGOLEI	3	0	0	1	0	0	0	0	0	0	0	0	0	0	0	0	1	1	1	0	0
458	NEPAL	1	0	0	0	0	0	0	0	0	0	0	0	0	0	0	0	0	0	0	0	0
460	BANGLADESCH	4	0	0	0	0	0	0	0	0	0	0	0	0	0	0	0	0	0	0	0	0
461	PAKISTAN	39	0	0	9	0	0	0	0	0	0	0	0	0	0	0	0	8	8	0	8	0
462	PHILIPPINEN	6	0	0	0	0	0	0	0	0	0	0	0	0	0	0	0	0	0	0	0	0
465	TAIWAN	1	0	0	0	0	0	0	0	0	0	0	0	0	0	0	0	0	0	0	0	0

467	KOREA, REPUBLIK	2	0	0	0	0	0	0	0	0	0	0	0	0	0	0	0	0	0	0	0	0
469	VEREINIGTE ARABISCHE EMIRA	1	0	0	0	0	0	0	0	0	0	0	0	0	0	0	0	0	0	0	0	0
470	TADSCHIKISTAN	14	0	0	2	0	0	0	0	0	0	0	0	0	0	0	0	2	2	0	2	0
471	TURKMENISTAN	12	0	0	2	0	0	0	0	0	0	0	0	0	0	0	0	2	2	1	1	0
472	SAUDI-ARABIEN	1	0	0	0	0	0	0	0	0	0	0	0	0	0	0	0	0	0	0	0	0
475	SYRIEN, ARABISCHE REPUBLIK	2282	4	0	600	14	1	13	5	4	1	3	1	0	1	2	2	576	575	6	569	1
476	THAILAND	29	0	0	12	0	0	0	0	0	0	0	0	0	0	0	0	10	9	1	8	1
477	USBEKISTAN	17	0	0	1	0	0	0	0	0	0	0	0	0	0	0	0	1	1	0	1	0
479	CHINA	24	0	0	2	0	0	0	0	0	0	0	0	0	0	0	0	1	1	0	1	0
482	MALAYSIA	1	0	0	0	0	0	0	0	0	0	0	0	0	0	0	0	0	0	0	0	0
523	AUSTRALIEN	3	0	0	0	0	0	0	0	0	0	0	0	0	0	0	0	0	0	0	0	0
997	STAATENLOS	58	0	0	19	0	0	0	0	0	0	0	0	0	0	0	0	18	18	1	17	0
998	UNGEKLÄRT	296	1	0	21	0	0	0	0	0	0	0	0	0	0	1	1	20	20	3	17	0
999	KEINE ANGABEN	18	0	0	0	0	0	0	0	0	0	0	0	0	0	0	0	0	0	0	0	0

Polizeiliche Kriminalstatistik
Art: Straftaten und Staatsangehörigkeit nichtdeutscher TV

Tabelle 62 Blatt 27 Erstellungsdatum: 24.01.2025
Bereich: 00000000-LAND_THUERINGEN / T6
Berechnungszeitraum vom 01.01.2024 bis 31.12.2024

Schlüs-selzahl Staat	S t a a t	TV ----	Straftatenschlüssel 725800	725900	726000	726100	726200	726300	730000	731000	731100	731200	731201	731202	731300	731400	731600	731601	731602	731700	731701	731702
1	2	3	4	5	6	7	8	9	10	11	12	13	14	15	16	17	18	19	20	21	22	23
...	.....	15094	5	59	120	23	95	3	966	741	2	56	1	56	1	9	87	55	34	108	7	99
121	ALBANIEN	143	0	4	1	0	1	0	13	8	0	1	0	1	0	0	1	1	0	0	0	0
122	BOSNIEN und HERZEGOWINA	33	0	0	1	0	1	0	2	1	0	0	0	0	0	0	0	0	0	0	0	0
124	BELGIEN	16	0	0	0	0	0	0	0	0	0	0	0	0	0	0	0	0	0	0	0	0
125	BULGARIEN	349	0	0	6	0	6	0	27	24	0	4	0	4	0	0	2	2	0	9	1	9
126	DÄNEMARK	8	1	0	0	0	0	0	0	0	0	0	0	0	0	0	0	0	0	0	0	0
127	ESTLAND	15	0	0	0	0	0	0	1	1	0	0	0	0	0	0	0	0	0	0	0	0
128	FINNLAND	3	0	0	0	0	0	0	0	0	0	0	0	0	0	0	0	0	0	0	0	0
129	FRANKREICH	47	0	0	0	0	0	0	4	4	0	0	0	0	0	0	0	0	0	0	0	0
130	KROATIEN	40	0	0	3	1	2	0	2	1	0	0	0	0	0	0	1	1	0	0	0	0
131	SLOWENIEN	19	0	0	0	0	0	0	1	1	0	0	0	0	0	0	0	0	0	0	0	0
134	GRIECHENLAND	50	0	0	0	0	0	0	8	6	0	0	0	0	0	0	1	1	0	0	0	0
135	IRLAND	10	0	0	0	0	0	0	0	0	0	0	0	0	0	0	0	0	0	0	0	0
137	ITALIEN	123	0	0	0	0	0	0	17	15	1	3	0	3	0	0	1	1	0	2	0	2
139	LETTLAND	145	0	0	4	2	3	0	6	6	0	0	0	0	0	1	1	1	0	3	0	3
140	MONTENEGRO	12	0	0	0	0	0	0	1	1	0	0	0	0	0	0	0	0	0	0	0	0
142	LITAUEN	122	0	0	2	0	2	0	12	9	0	1	0	1	0	0	3	2	1	3	1	2
143	LUXEMBURG	1	0	0	0	0	0	0	1	1	0	0	0	0	0	0	0	0	0	0	0	0
144	NORDMAZEDONIEN	167	0	0	1	0	1	0	5	5	0	0	0	0	0	0	1	0	1	1	0	1
145	MALTA	2	0	0	0	0	0	0	0	0	0	0	0	0	0	0	0	0	0	0	0	0
146	Moldau, Republik	126	0	2	0	0	0	0	3	3	0	0	0	0	0	0	0	0	0	0	0	0
148	NIEDERLANDE	43	0	0	2	2	0	0	3	2	0	0	0	0	0	0	0	0	0	0	0	0
149	NORWEGEN	1	0	0	0	0	0	0	0	0	0	0	0	0	0	0	0	0	0	0	0	0
150	KOSOVO	107	0	0	1	0	1	0	7	6	0	2	0	2	0	1	1	1	1	0	0	0
151	ÖSTERREICH	45	0	0	0	0	0	0	6	5	0	4	0	4	0	0	0	0	0	0	0	0
152	POLEN	1119	2	0	12	4	7	1	70	57	0	2	0	2	0	2	17	14	3	10	0	10
153	PORTUGAL	27	0	0	0	0	0	0	2	1	0	0	0	0	0	0	0	0	0	0	0	0
154	RUMÄNIEN	1235	0	0	3	0	3	0	25	22	0	1	0	1	0	0	5	4	1	2	0	2
155	SLOWAKEI	284	1	0	2	0	0	2	24	24	0	0	0	0	0	0	1	1	0	8	1	7
157	SCHWEDEN	8	0	0	0	0	0	0	1	1	0	0	0	0	0	0	0	0	0	0	0	0
158	SCHWEIZ	18	0	0	0	0	0	0	6	6	0	0	0	0	0	0	1	1	0	0	0	0
160	RUSSISCHE FÖDERATION	358	0	4	6	1	5	0	21	17	0	1	0	1	0	0	2	2	1	5	0	5
161	SPANIEN	65	0	0	0	0	0	0	6	3	0	0	0	0	0	0	1	0	1	0	0	0
163	TÜRKEI	687	0	4	3	0	3	0	34	25	0	2	0	2	0	0	1	1	0	1	0	1
164	TSCHECHISCHE REPUBLIK	176	0	0	1	0	1	0	30	26	0	1	0	1	0	0	3	2	1	9	0	9
165	UNGARN	146	1	0	2	0	2	0	13	13	0	1	0	1	0	1	3	1	2	5	0	5

166	UKRAINE	1659	0	1	12	1	11	0	48	43	0	0	0	0	0	0	5	3	2	15	2	13
168	VEREINIGTES KÖNIGREICH (GF	17	0	0	0	0	0	0	2	1	0	0	0	0	0	0	1	1	0	0	0	0
169	BELARUS	54	0	1	1	0	1	0	1	1	0	0	0	0	0	0	0	0	0	0	0	0
170	SERBIEN	209	0	0	1	1	0	0	8	7	0	0	0	0	0	0	0	0	0	1	0	1
181	ZYPERN	2	0	0	0	0	0	0	0	0	0	0	0	0	0	0	0	0	0	0	0	0
221	ALGERIEN	178	0	5	2	0	2	0	28	17	0	3	0	3	0	0	2	0	2	1	0	1
224	ERITREA	115	0	0	2	0	2	0	6	3	0	0	0	0	0	1	0	0	0	0	0	0
225	ÄTHIOPIEN	15	0	1	0	0	0	0	0	0	0	0	0	0	0	0	0	0	0	0	0	0
229	BENIN	10	0	0	0	0	0	0	0	0	0	0	0	0	0	0	0	0	0	0	0	0
230	DSCHIBUTI	0	0	0	0	0	0	0	0	0	0	0	0	0	0	0	0	0	0	0	0	0
231	COTE D'IVOIRE	24	0	0	0	0	0	0	0	0	0	0	0	0	0	0	0	0	0	0	0	0
232	NIGERIA	111	0	2	0	0	0	0	3	3	0	0	0	0	0	0	1	1	0	0	0	0
237	GAMBIA	10	0	0	0	0	0	0	1	1	0	0	0	0	0	0	0	0	0	0	0	0
238	GHANA	19	0	1	0	0	0	0	2	1	0	0	0	0	0	0	0	0	0	0	0	0
239	MAURETANIEN	1	0	0	0	0	0	0	0	0	0	0	0	0	0	0	0	0	0	0	0	0
243	KENIA	1	0	0	0	0	0	0	0	0	0	0	0	0	0	0	0	0	0	0	0	0
247	LIBERIA	2	0	0	0	0	0	0	0	0	0	0	0	0	0	0	0	0	0	0	0	0
248	LIBYEN	472	0	5	2	0	2	0	74	57	0	7	0	7	0	0	11	2	9	3	0	3
249	MADAGASKAR	3	0	0	0	0	0	0	0	0	0	0	0	0	0	0	0	0	0	0	0	0
251	MALI	1	0	0	0	0	0	0	0	0	0	0	0	0	0	0	0	0	0	0	0	0
252	MAROKKO	228	0	4	2	2	0	0	31	25	0	5	0	5	0	0	2	1	1	3	0	3
253	MAURITIUS	1	0	0	0	0	0	0	0	0	0	0	0	0	0	0	0	0	0	0	0	0
254	MOSAMBIK	1	0	0	0	0	0	0	0	0	0	0	0	0	0	0	0	0	0	0	0	0
255	NIGER	1	0	0	0	0	0	0	0	0	0	0	0	0	0	0	0	0	0	0	0	0
258	BURKINA FASO	4	0	0	0	0	0	0	1	1	0	0	0	0	0	0	0	0	0	0	0	0
259	GUINEA-BISSAU	5	0	0	0	0	0	0	0	0	0	0	0	0	0	0	0	0	0	0	0	0
261	GUINEA	32	0	0	0	0	0	0	2	1	0	0	0	0	0	0	0	0	0	0	0	0
262	KAMERUN	14	0	0	0	0	0	0	0	0	0	0	0	0	0	0	0	0	0	0	0	0
263	SÜDAFRIKA	1	0	0	0	0	0	0	0	0	0	0	0	0	0	0	0	0	0	0	0	0
267	NAMIBIA	1	0	0	0	0	0	0	0	0	0	0	0	0	0	0	0	0	0	0	0	0
269	SENEGAL	8	0	0	0	0	0	0	0	0	0	0	0	0	0	0	0	0	0	0	0	0
272	SIERRA LEONE	7	0	0	0	0	0	0	0	0	0	0	0	0	0	0	0	0	0	0	0	0
273	SOMALIA	109	0	0	1	1	0	0	14	12	0	0	0	0	0	0	1	1	0	1	0	1
277	SUDAN	12	0	0	0	0	0	0	0	0	0	0	0	0	0	0	0	0	0	0	0	0
278	SÜDSUDAN	2	0	0	0	0	0	0	0	0	0	0	0	0	0	0	0	0	0	0	0	0
282	TANSANIA, VEREINIGTE REPUE	4	0	0	0	0	0	0	0	0	0	0	0	0	0	0	0	0	0	0	0	0
283	TOGO	3	0	0	0	0	0	0	0	0	0	0	0	0	0	0	0	0	0	0	0	0
284	TSCHAD	1	0	0	0	0	0	0	1	1	0	0	0	0	0	0	0	0	0	0	0	0
285	TUNESIEN	208	0	6	1	0	1	0	38	24	0	2	0	2	0	0	3	0	3	2	0	2
286	UGANDA	6	0	0	0	0	0	0	0	0	0	0	0	0	0	0	0	0	0	0	0	0
287	ÄGYPTEN	33	0	1	0	0	0	0	3	2	0	0	0	0	0	0	0	0	0	0	0	0
289	ZENTRALAFRIKANISCHE REPUI	1	0	0	0	0	0	0	0	0	0	0	0	0	0	0	0	0	0	0	0	0
291	BURUNDI	1	0	0	0	0	0	0	0	0	0	0	0	0	0	0	0	0	0	0	0	0

323	ARGENTINIEN	1	0	0	0	0	0	0	0	0	0	0	0	0	0	0	0	0	0	0	0	0
326	Bolivien, Plurinationaler Staat	2	0	0	0	0	0	0	0	0	0	0	0	0	0	0	0	0	0	0	0	0
327	BRASILIEN	9	0	0	0	0	0	0	1	1	0	0	0	0	0	0	0	0	0	0	0	0
332	CHILE	1	0	0	0	0	0	0	0	0	0	0	0	0	0	0	0	0	0	0	0	0
334	COSTA RICA	1	0	0	0	0	0	0	1	1	0	0	0	0	0	0	1	1	0	0	0	0
335	DOMINIKANISCHE REPUBLIK	3	0	0	0	0	0	0	0	0	0	0	0	0	0	0	0	0	0	0	0	0
336	ECUADOR	1	0	0	0	0	0	0	0	0	0	0	0	0	0	0	0	0	0	0	0	0
337	EL SALVADOR	1	0	0	0	0	0	0	0	0	0	0	0	0	0	0	0	0	0	0	0	0
347	HONDURAS	1	0	0	0	0	0	0	0	0	0	0	0	0	0	0	0	0	0	0	0	0
348	KANADA	9	0	0	0	0	0	0	1	1	0	0	0	0	0	0	1	0	1	0	0	0
349	KOLUMBIEN	13	0	0	0	0	0	0	3	3	0	0	0	0	0	0	0	0	0	1	0	0
351	KUBA	6	0	0	0	0	0	0	0	0	0	0	0	0	0	0	0	0	0	0	0	0
353	MEXIKO	4	0	0	0	0	0	0	0	0	0	0	0	0	0	0	0	0	0	0	0	0
357	PANAMA	2	0	0	0	0	0	0	0	0	0	0	0	0	0	0	0	0	0	0	0	0
361	PERU	2	0	0	0	0	0	0	0	0	0	0	0	0	0	0	0	0	0	0	0	0
367	VENEZUELA	7	0	0	0	0	0	0	1	1	0	0	0	0	0	0	0	0	0	0	0	0
368	VEREINIGTE STAATEN (USA)	17	0	0	0	0	0	0	2	2	0	0	0	0	0	0	1	1	0	0	0	0
371	TRINIDAD UND TOBAGO	2	0	0	0	0	0	0	1	1	0	0	0	0	0	0	0	0	0	0	0	0
421	JEMEN	2	0	0	0	0	0	0	0	0	0	0	0	0	0	0	0	0	0	0	0	0
422	ARMENIEN	77	0	2	6	1	5	0	5	4	0	0	0	0	0	0	0	0	0	0	0	0
423	AFGHANISTAN	1223	0	1	11	2	9	0	85	56	0	1	0	1	0	0	1	1	0	3	0	2
425	ASERBAIDSCHAN	72	0	2	2	0	2	0	6	2	0	0	0	0	0	0	0	0	0	1	0	1
430	GEORGIEN	446	0	1	1	0	1	0	23	20	0	3	0	3	0	1	3	3	0	2	0	2
431	SRI LANKA	1	0	0	0	0	0	0	0	0	0	0	0	0	0	0	0	0	0	0	0	0
432	VIETNAM	91	0	1	0	0	0	0	2	1	0	0	0	0	0	0	0	0	0	0	0	0
436	INDIEN	86	0	1	0	0	0	0	2	1	0	0	0	0	0	0	0	0	0	0	0	0
437	INDONESIEN	14	0	0	0	0	0	0	0	0	0	0	0	0	0	0	0	0	0	0	0	0
438	IRAK	535	0	1	9	1	8	0	41	28	0	1	0	1	0	0	3	1	2	3	0	3
439	IRAN, ISLAMISCHE REPUBLIK	185	0	0	0	0	0	0	9	8	0	1	0	1	0	0	0	0	0	2	0	2
441	ISRAEL	16	0	0	0	0	0	0	1	1	0	0	0	0	0	0	0	0	0	0	0	0
442	JAPAN	2	0	0	0	0	0	0	0	0	0	0	0	0	0	0	0	0	0	0	0	0
444	KASACHSTAN	33	0	1	0	0	0	0	5	3	0	0	0	0	1	0	0	0	0	0	0	0
445	JORDANIEN	17	0	0	1	0	1	0	1	0	0	0	0	0	0	0	0	0	0	0	0	0
446	KAMBODSCHA	21	0	0	0	0	0	0	0	0	0	0	0	0	0	0	0	0	0	0	0	0
448	KUWAIT	3	0	0	0	0	0	0	0	0	0	0	0	0	0	0	0	0	0	0	0	0
450	KIRGISISTAN	6	0	0	0	0	0	0	0	0	0	0	0	0	0	0	0	0	0	0	0	0
451	LIBANON	34	0	0	2	0	2	0	0	0	0	0	0	0	0	0	0	0	0	0	0	0
457	MONGOLEI	3	0	0	0	0	0	0	0	0	0	0	0	0	0	0	0	0	0	0	0	0
458	NEPAL	1	0	0	0	0	0	0	0	0	0	0	0	0	0	0	0	0	0	0	0	0
460	BANGLADESCH	4	0	0	0	0	0	0	0	0	0	0	0	0	0	0	0	0	0	0	0	0
461	PAKISTAN	39	0	1	0	0	0	0	3	2	0	0	0	0	0	0	0	0	0	0	0	0
462	PHILIPPINEN	6	0	0	0	0	0	0	0	0	0	0	0	0	0	0	0	0	0	0	0	0
465	TAIWAN	1	0	0	0	0	0	0	0	0	0	0	0	0	0	0	0	0	0	0	0	0

467	KOREA, REPUBLIK	2	0	0	1	0	1	0	0	0	0	0	0	0	0	0	0	0	0	0	0	0
469	VEREINIGTE ARABISCHE EMIRA	1	0	0	0	0	0	0	0	0	0	0	0	0	0	0	0	0	0	0	0	0
470	TADSCHIKISTAN	14	0	0	0	0	0	0	0	0	0	0	0	0	0	0	0	0	0	0	0	0
471	TURKMENISTAN	12	0	0	0	0	0	0	0	0	0	0	0	0	0	0	0	0	0	0	0	0
472	SAUDI-ARABIEN	1	0	0	0	0	0	0	0	0	0	0	0	0	0	0	0	0	0	0	0	0
475	SYRIEN, ARABISCHE REPUBLIK	2282	0	3	13	4	9	0	125	88	1	9	1	9	0	1	4	3	1	10	1	8
476	THAILAND	29	0	2	0	0	0	0	3	2	0	0	0	0	0	0	0	0	0	1	1	0
477	USBEKISTAN	17	0	0	0	0	0	0	1	1	0	0	0	0	0	0	0	0	0	0	0	0
479	CHINA	24	0	1	0	0	0	0	0	0	0	0	0	0	0	0	0	0	0	0	0	0
482	MALAYSIA	1	0	0	0	0	0	0	0	0	0	0	0	0	0	0	0	0	0	0	0	0
523	AUSTRALIEN	3	0	0	0	0	0	0	1	1	0	0	0	0	0	0	1	0	1	0	0	0
997	STAATENLOS	58	0	1	0	0	0	0	5	3	0	0	0	0	0	0	0	0	0	0	0	0
998	UNGEKLÄRT	296	0	0	0	0	0	0	23	15	0	1	0	1	0	1	0	0	0	1	0	1
999	KEINE ANGABEN	18	0	0	0	0	0	0	1	1	0	0	0	0	0	0	0	0	0	0	0	0

Polizeiliche Kriminalstatistik
Art: Straftaten und Staatsangehörigkeit nichtdeutscher TV

Tabelle 62 Blatt 28 Erstellungsdatum: 24.01.2025
Bereich: 00000000-LAND_THUERINGEN / T6
Berechnungszeitraum vom 01.01.2024 bis 31.12.2024

Schlüs-selzahl Staat	S t a a t	TV ----	Straftatenschlüssel 731703	731800	731900	732000	732200	732210	732211	732212	732220	732222	732300	732310	732400	732410	732600	732610	732611	732612	732620	732621
1	2	3	4	5	6	7	8	9	10	11	12	13	14	15	16	17	18	19	20	21	22	23
...	.....	15094	4	479	45	115	13	12	1	11	1	1	1	1	1	1	7	6	2	4	1	1
121	ALBANIEN	143	0	7	0	1	0	0	0	0	0	0	0	0	0	0	0	0	0	0	0	0
122	BOSNIEN und HERZEGOWINA	33	0	1	0	0	0	0	0	0	0	0	0	0	0	0	0	0	0	0	0	0
124	BELGIEN	16	0	0	0	0	0	0	0	0	0	0	0	0	0	0	0	0	0	0	0	0
125	BULGARIEN	349	0	11	0	3	0	0	0	0	0	0	0	0	0	0	0	0	0	0	0	0
126	DÄNEMARK	8	0	0	0	0	0	0	0	0	0	0	0	0	0	0	0	0	0	0	0	0
127	ESTLAND	15	0	1	0	0	0	0	0	0	0	0	0	0	0	0	0	0	0	0	0	0
128	FINNLAND	3	0	0	0	0	0	0	0	0	0	0	0	0	0	0	0	0	0	0	0	0
129	FRANKREICH	47	0	4	0	0	0	0	0	0	0	0	0	0	0	0	0	0	0	0	0	0
130	KROATIEN	40	0	0	0	0	0	0	0	0	0	0	0	0	0	0	0	0	0	0	0	0
131	SLOWENIEN	19	0	1	0	0	0	0	0	0	0	0	0	0	0	0	0	0	0	0	0	0
134	GRIECHENLAND	50	0	5	0	1	0	0	0	0	0	0	0	0	0	0	0	0	0	0	0	0
135	IRLAND	10	0	0	0	0	0	0	0	0	0	0	0	0	0	0	0	0	0	0	0	0
137	ITALIEN	123	0	7	1	3	1	1	0	1	0	0	1	1	0	0	0	0	0	0	0	0
139	LETTLAND	145	0	2	1	0	0	0	0	0	0	0	0	0	0	0	0	0	0	0	0	0
140	MONTENEGRO	12	0	1	0	0	0	0	0	0	0	0	0	0	0	0	0	0	0	0	0	0
142	LITAUEN	122	0	2	1	3	3	3	0	3	0	0	0	0	0	0	0	0	0	0	0	0
143	LUXEMBURG	1	0	1	0	0	0	0	0	0	0	0	0	0	0	0	0	0	0	0	0	0
144	NORDMAZEDONIEN	167	0	4	0	1	0	0	0	0	0	0	0	0	0	0	0	0	0	0	0	0
145	MALTA	2	0	0	0	0	0	0	0	0	0	0	0	0	0	0	0	0	0	0	0	0
146	Moldau, Republik	126	0	3	0	0	0	0	0	0	0	0	0	0	0	0	0	0	0	0	0	0
148	NIEDERLANDE	43	0	2	0	0	0	0	0	0	0	0	0	0	0	0	0	0	0	0	0	0
149	NORWEGEN	1	0	0	0	0	0	0	0	0	0	0	0	0	0	0	0	0	0	0	0	0
150	KOSOVO	107	0	2	0	0	0	0	0	0	0	0	0	0	0	0	0	0	0	0	0	0
151	ÖSTERREICH	45	0	1	0	0	0	0	0	0	0	0	0	0	0	0	0	0	0	0	0	0
152	POLEN	1119	0	26	2	4	0	0	0	0	0	0	0	0	0	0	1	1	0	1	0	0
153	PORTUGAL	27	0	1	0	0	0	0	0	0	0	0	0	0	0	0	0	0	0	0	0	0
154	RUMÄNIEN	1235	0	13	1	0	0	0	0	0	0	0	0	0	0	0	0	0	0	0	0	0
155	SLOWAKEI	284	0	14	1	0	0	0	0	0	0	0	0	0	0	0	0	0	0	0	0	0
157	SCHWEDEN	8	0	0	1	0	0	0	0	0	0	0	0	0	0	0	0	0	0	0	0	0
158	SCHWEIZ	18	0	4	1	0	0	0	0	0	0	0	0	0	0	0	0	0	0	0	0	0
160	RUSSISCHE FÖDERATION	358	0	9	2	1	0	0	0	0	0	0	0	0	0	0	0	0	0	0	0	0
161	SPANIEN	65	0	2	0	0	0	0	0	0	0	0	0	0	0	0	0	0	0	0	0	0
163	TÜRKEI	687	0	19	3	4	0	0	0	0	0	0	0	0	0	0	0	0	0	0	0	0
164	TSCHECHISCHE REPUBLIK	176	0	12	1	1	0	0	0	0	0	0	0	0	0	0	0	0	0	0	0	0
165	UNGARN	146	0	6	2	0	0	0	0	0	0	0	0	0	0	0	0	0	0	0	0	0

166	UKRAINE	1659	1	23	2	0	0	0	0	0	0	0	0	0	0	0	0	0	0	0	0	0
168	VEREINIGTES KÖNIGREICH (GF	17	0	0	0	1	0	0	0	0	0	0	0	0	0	0	0	0	0	0	0	0
169	BELARUS	54	0	1	0	0	0	0	0	0	0	0	0	0	0	0	0	0	0	0	0	0
170	SERBIEN	209	0	6	0	1	0	0	0	0	0	0	0	0	0	0	0	0	0	0	0	0
181	ZYPERN	2	0	0	0	0	0	0	0	0	0	0	0	0	0	0	0	0	0	0	0	0
221	ALGERIEN	178	0	12	1	10	2	2	1	1	0	0	0	0	0	0	0	0	0	0	0	0
224	ERITREA	115	0	2	0	2	0	0	0	0	0	0	0	0	0	0	0	0	0	0	0	0
225	ÄTHIOPIEN	15	0	0	0	0	0	0	0	0	0	0	0	0	0	0	0	0	0	0	0	0
229	BENIN	10	0	0	0	0	0	0	0	0	0	0	0	0	0	0	0	0	0	0	0	0
230	DSCHIBUTI	0	0	0	0	0	0	0	0	0	0	0	0	0	0	0	0	0	0	0	0	0
231	COTE D'IVOIRE	24	0	0	0	0	0	0	0	0	0	0	0	0	0	0	0	0	0	0	0	0
232	NIGERIA	111	0	2	0	0	0	0	0	0	0	0	0	0	0	0	0	0	0	0	0	0
237	GAMBIA	10	0	1	0	0	0	0	0	0	0	0	0	0	0	0	0	0	0	0	0	0
238	GHANA	19	0	1	0	0	0	0	0	0	0	0	0	0	0	0	0	0	0	0	0	0
239	MAURETANIEN	1	0	0	0	0	0	0	0	0	0	0	0	0	0	0	0	0	0	0	0	0
243	KENIA	1	0	0	0	0	0	0	0	0	0	0	0	0	0	0	0	0	0	0	0	0
247	LIBERIA	2	0	0	0	0	0	0	0	0	0	0	0	0	0	0	0	0	0	0	0	0
248	LIBYEN	472	0	43	2	10	2	2	0	2	0	0	0	0	0	0	0	0	0	0	0	0
249	MADAGASKAR	3	0	0	0	0	0	0	0	0	0	0	0	0	0	0	0	0	0	0	0	0
251	MALI	1	0	0	0	0	0	0	0	0	0	0	0	0	0	0	0	0	0	0	0	0
252	MAROKKO	228	0	15	1	2	0	0	0	0	0	0	0	0	0	0	0	0	0	0	0	0
253	MAURITIUS	1	0	0	0	0	0	0	0	0	0	0	0	0	0	0	0	0	0	0	0	0
254	MOSAMBIK	1	0	0	0	0	0	0	0	0	0	0	0	0	0	0	0	0	0	0	0	0
255	NIGER	1	0	0	0	0	0	0	0	0	0	0	0	0	0	0	0	0	0	0	0	0
258	BURKINA FASO	4	0	1	0	0	0	0	0	0	0	0	0	0	0	0	0	0	0	0	0	0
259	GUINEA-BISSAU	5	0	0	0	0	0	0	0	0	0	0	0	0	0	0	0	0	0	0	0	0
261	GUINEA	32	0	1	0	1	0	0	0	0	0	0	0	0	0	0	0	0	0	0	0	0
262	KAMERUN	14	0	0	0	0	0	0	0	0	0	0	0	0	0	0	0	0	0	0	0	0
263	SÜDAFRIKA	1	0	0	0	0	0	0	0	0	0	0	0	0	0	0	0	0	0	0	0	0
267	NAMIBIA	1	0	0	0	0	0	0	0	0	0	0	0	0	0	0	0	0	0	0	0	0
269	SENEGAL	8	0	0	0	0	0	0	0	0	0	0	0	0	0	0	0	0	0	0	0	0
272	SIERRA LEONE	7	0	0	0	0	0	0	0	0	0	0	0	0	0	0	0	0	0	0	0	0
273	SOMALIA	109	0	10	0	2	0	0	0	0	0	0	0	0	0	0	0	0	0	0	0	0
277	SUDAN	12	0	0	0	0	0	0	0	0	0	0	0	0	0	0	0	0	0	0	0	0
278	SÜDSUDAN	2	0	0	0	0	0	0	0	0	0	0	0	0	0	0	0	0	0	0	0	0
282	TANSANIA, VEREINIGTE REPUE	4	0	0	0	0	0	0	0	0	0	0	0	0	0	0	0	0	0	0	0	0
283	TOGO	3	0	0	0	0	0	0	0	0	0	0	0	0	0	0	0	0	0	0	0	0
284	TSCHAD	1	0	1	0	1	0	0	0	0	0	0	0	0	0	0	0	0	0	0	0	0
285	TUNESIEN	208	0	20	0	5	1	1	0	1	0	0	0	0	0	0	1	1	0	1	0	0
286	UGANDA	6	0	0	0	0	0	0	0	0	0	0	0	0	0	0	0	0	0	0	0	0
287	ÄGYPTEN	33	0	2	0	1	0	0	0	0	0	0	0	0	0	0	0	0	0	0	0	0
289	ZENTRALAFRIKANISCHE REPUI	1	0	0	0	0	0	0	0	0	0	0	0	0	0	0	0	0	0	0	0	0
291	BURUNDI	1	0	0	0	0	0	0	0	0	0	0	0	0	0	0	0	0	0	0	0	0

323	ARGENTINIEN	1	0	0	0	0	0	0	0	0	0	0	0	0	0	0	0	0	0	0	0	0
326	Bolivien, Plurinationaler Staat	2	0	0	0	0	0	0	0	0	0	0	0	0	0	0	0	0	0	0	0	0
327	BRASILIEN	9	0	1	0	0	0	0	0	0	0	0	0	0	0	0	0	0	0	0	0	0
332	CHILE	1	0	0	0	0	0	0	0	0	0	0	0	0	0	0	0	0	0	0	0	0
334	COSTA RICA	1	0	0	0	0	0	0	0	0	0	0	0	0	0	0	0	0	0	0	0	0
335	DOMINIKANISCHE REPUBLIK	3	0	0	0	0	0	0	0	0	0	0	0	0	0	0	0	0	0	0	0	0
336	ECUADOR	1	0	0	0	0	0	0	0	0	0	0	0	0	0	0	0	0	0	0	0	0
337	EL SALVADOR	1	0	0	0	0	0	0	0	0	0	0	0	0	0	0	0	0	0	0	0	0
347	HONDURAS	1	0	0	0	0	0	0	0	0	0	0	0	0	0	0	0	0	0	0	0	0
348	KANADA	9	0	0	0	0	0	0	0	0	0	0	0	0	0	0	0	0	0	0	0	0
349	KOLUMBIEN	13	1	2	0	0	0	0	0	0	0	0	0	0	0	0	0	0	0	0	0	0
351	KUBA	6	0	0	0	0	0	0	0	0	0	0	0	0	0	0	0	0	0	0	0	0
353	MEXIKO	4	0	0	0	0	0	0	0	0	0	0	0	0	0	0	0	0	0	0	0	0
357	PANAMA	2	0	0	0	0	0	0	0	0	0	0	0	0	0	0	0	0	0	0	0	0
361	PERU	2	0	0	0	0	0	0	0	0	0	0	0	0	0	0	0	0	0	0	0	0
367	VENEZUELA	7	0	1	0	0	0	0	0	0	0	0	0	0	0	0	0	0	0	0	0	0
368	VEREINIGTE STAATEN (USA)	17	0	0	1	0	0	0	0	0	0	0	0	0	0	0	0	0	0	0	0	0
371	TRINIDAD UND TOBAGO	2	0	1	0	0	0	0	0	0	0	0	0	0	0	0	0	0	0	0	0	0
421	JEMEN	2	0	0	0	0	0	0	0	0	0	0	0	0	0	0	0	0	0	0	0	0
422	ARMENIEN	77	0	4	0	0	0	0	0	0	0	0	0	0	0	0	0	0	0	0	0	0
423	AFGHANISTAN	1223	1	47	5	13	2	2	0	2	0	0	0	0	0	0	1	1	0	1	0	0
425	ASERBAIDSCHAN	72	0	1	0	3	1	1	0	1	0	0	0	0	0	0	0	0	0	0	0	0
430	GEORGIEN	446	0	11	2	3	0	0	0	0	0	0	0	0	0	0	0	0	0	0	0	0
431	SRI LANKA	1	0	0	0	0	0	0	0	0	0	0	0	0	0	0	0	0	0	0	0	0
432	VIETNAM	91	0	1	0	0	0	0	0	0	0	0	0	0	0	0	0	0	0	0	0	0
436	INDIEN	86	0	1	0	0	0	0	0	0	0	0	0	0	0	0	0	0	0	0	0	0
437	INDONESIEN	14	0	0	0	0	0	0	0	0	0	0	0	0	0	0	0	0	0	0	0	0
438	IRAK	535	0	21	2	8	0	0	0	0	0	0	0	0	0	0	0	0	0	0	0	0
439	IRAN, ISLAMISCHE REPUBLIK	185	0	5	1	1	0	0	0	0	0	0	0	0	0	0	0	0	0	0	0	0
441	ISRAEL	16	0	0	1	0	0	0	0	0	0	0	0	0	0	0	0	0	0	0	0	0
442	JAPAN	2	0	0	0	0	0	0	0	0	0	0	0	0	0	0	0	0	0	0	0	0
444	KASACHSTAN	33	0	2	0	0	0	0	0	0	0	0	0	0	0	0	0	0	0	0	0	0
445	JORDANIEN	17	0	0	0	1	0	0	0	0	0	0	0	0	0	0	1	0	0	0	1	1
446	KAMBODSCHA	21	0	0	0	0	0	0	0	0	0	0	0	0	0	0	0	0	0	0	0	0
448	KUWAIT	3	0	0	0	0	0	0	0	0	0	0	0	0	0	0	0	0	0	0	0	0
450	KIRGISISTAN	6	0	0	0	0	0	0	0	0	0	0	0	0	0	0	0	0	0	0	0	0
451	LIBANON	34	0	0	0	0	0	0	0	0	0	0	0	0	0	0	0	0	0	0	0	0
457	MONGOLEI	3	0	0	0	0	0	0	0	0	0	0	0	0	0	0	0	0	0	0	0	0
458	NEPAL	1	0	0	0	0	0	0	0	0	0	0	0	0	0	0	0	0	0	0	0	0
460	BANGLADESCH	4	0	0	0	0	0	0	0	0	0	0	0	0	0	0	0	0	0	0	0	0
461	PAKISTAN	39	0	2	0	0	0	0	0	0	0	0	0	0	0	0	0	0	0	0	0	0
462	PHILIPPINEN	6	0	0	0	0	0	0	0	0	0	0	0	0	0	0	0	0	0	0	0	0
465	TAIWAN	1	0	0	0	0	0	0	0	0	0	0	0	0	0	0	0	0	0	0	0	0

467	KOREA, REPUBLIK	2	0	0	0	0	0	0	0	0	0	0	0	0	0	0	0	0	0	0	0	0
469	VEREINIGTE ARABISCHE EMIRA	1	0	0	0	0	0	0	0	0	0	0	0	0	0	0	0	0	0	0	0	0
470	TADSCHIKISTAN	14	0	0	0	0	0	0	0	0	0	0	0	0	0	0	0	0	0	0	0	0
471	TURKMENISTAN	12	0	0	0	0	0	0	0	0	0	0	0	0	0	0	0	0	0	0	0	0
472	SAUDI-ARABIEN	1	0	0	0	0	0	0	0	0	0	0	0	0	0	0	0	0	0	0	0	0
475	SYRIEN, ARABISCHE REPUBLIK	2282	1	63	5	20	0	0	0	0	0	0	0	0	1	1	3	3	2	1	0	0
476	THAILAND	29	0	0	1	1	0	0	0	0	0	0	0	0	0	0	0	0	0	0	0	0
477	USBEKISTAN	17	0	0	1	0	0	0	0	0	0	0	0	0	0	0	0	0	0	0	0	0
479	CHINA	24	0	0	0	0	0	0	0	0	0	0	0	0	0	0	0	0	0	0	0	0
482	MALAYSIA	1	0	0	0	0	0	0	0	0	0	0	0	0	0	0	0	0	0	0	0	0
523	AUSTRALIEN	3	0	0	0	0	0	0	0	0	0	0	0	0	0	0	0	0	0	0	0	0
997	STAATENLOS	58	0	3	1	0	0	0	0	0	0	0	0	0	0	0	0	0	0	0	0	0
998	UNGEKLÄRT	296	0	10	2	7	1	0	0	0	1	1	0	0	0	0	0	0	0	0	0	0
999	KEINE ANGABEN	18	0	1	0	0	0	0	0	0	0	0	0	0	0	0	0	0	0	0	0	0

Polizeiliche Kriminalstatistik
Art: Straftaten und Staatsangehörigkeit nichtdeutscher TV

Tabelle 62 Blatt 29 Erstellungsdatum: 24.01.2025
Bereich: 00000000-LAND_THUERINGEN / T6
Berechnungszeitraum vom 01.01.2024 bis 31.12.2024

Schlüs-selzahl Staat	S t a a t	TV ----	Straftatenschlüssel 732700	732710	732711	732712	732720	732722	732800	732810	732820	732900	732910	732920	733000	733100	733200	733202	733800	733900	734000	734100
1	2	3	4	5	6	7	8	9	10	11	12	13	14	15	16	17	18	19	20	21	22	23
...	.....	15094	8	7	1	6	1	1	50	49	1	40	39	1	9	1	5	5	1	2	102	6
121	ALBANIEN	143	0	0	0	0	0	0	0	0	0	1	1	0	0	0	0	0	0	0	4	0
122	BOSNIEN und HERZEGOWINA	33	0	0	0	0	0	0	0	0	0	0	0	0	0	0	0	0	0	0	1	0
124	BELGIEN	16	0	0	0	0	0	0	0	0	0	0	0	0	0	0	0	0	0	0	0	0
125	BULGARIEN	349	1	1	0	1	0	0	0	0	0	2	2	0	0	0	0	0	0	0	0	0
126	DÄNEMARK	8	0	0	0	0	0	0	0	0	0	0	0	0	0	0	0	0	0	0	0	0
127	ESTLAND	15	0	0	0	0	0	0	0	0	0	0	0	0	0	0	0	0	0	0	0	0
128	FINNLAND	3	0	0	0	0	0	0	0	0	0	0	0	0	0	0	0	0	0	0	0	0
129	FRANKREICH	47	0	0	0	0	0	0	0	0	0	0	0	0	0	0	0	0	0	0	0	0
130	KROATIEN	40	0	0	0	0	0	0	0	0	0	0	0	0	0	0	0	0	0	0	1	0
131	SLOWENIEN	19	0	0	0	0	0	0	0	0	0	0	0	0	0	0	0	0	0	0	0	0
134	GRIECHENLAND	50	0	0	0	0	0	0	1	1	0	0	0	0	0	0	0	0	0	0	1	0
135	IRLAND	10	0	0	0	0	0	0	0	0	0	0	0	0	0	0	0	0	0	0	0	0
137	ITALIEN	123	0	0	0	0	0	0	2	2	0	0	0	0	0	0	0	0	0	0	0	0
139	LETTLAND	145	0	0	0	0	0	0	0	0	0	0	0	0	0	0	0	0	0	0	0	0
140	MONTENEGRO	12	0	0	0	0	0	0	0	0	0	0	0	0	0	0	0	0	0	0	0	0
142	LITAUEN	122	0	0	0	0	0	0	0	0	0	0	0	0	0	0	0	0	0	0	2	1
143	LUXEMBURG	1	0	0	0	0	0	0	0	0	0	0	0	0	0	0	0	0	0	0	0	0
144	NORDMAZEDONIEN	167	0	0	0	0	0	0	1	1	0	1	1	0	0	0	0	0	0	0	1	0
145	MALTA	2	0	0	0	0	0	0	0	0	0	0	0	0	0	0	0	0	0	0	0	0
146	Moldau, Republik	126	0	0	0	0	0	0	0	0	0	0	0	0	0	0	0	0	0	0	0	0
148	NIEDERLANDE	43	0	0	0	0	0	0	0	0	0	0	0	0	1	0	0	0	1	0	0	0
149	NORWEGEN	1	0	0	0	0	0	0	0	0	0	0	0	0	0	0	0	0	0	0	0	0
150	KOSOVO	107	0	0	0	0	0	0	0	0	0	0	0	0	0	0	0	0	0	0	1	0
151	ÖSTERREICH	45	0	0	0	0	0	0	0	0	0	0	0	0	1	0	0	0	0	1	0	0
152	POLEN	1119	1	1	0	1	0	0	1	1	0	1	1	0	0	0	0	0	0	0	5	1
153	PORTUGAL	27	0	0	0	0	0	0	0	0	0	0	0	0	0	0	0	0	0	0	1	0
154	RUMÄNIEN	1235	0	0	0	0	0	0	0	0	0	0	0	0	0	0	0	0	0	0	4	0
155	SLOWAKEI	284	0	0	0	0	0	0	0	0	0	0	0	0	0	0	0	0	0	0	1	0
157	SCHWEDEN	8	0	0	0	0	0	0	0	0	0	0	0	0	0	0	0	0	0	0	0	0
158	SCHWEIZ	18	0	0	0	0	0	0	0	0	0	0	0	0	0	0	0	0	0	0	0	0
160	RUSSISCHE FÖDERATION	358	0	0	0	0	0	0	1	1	0	0	0	0	0	0	0	0	0	0	2	0
161	SPANIEN	65	0	0	0	0	0	0	0	0	0	0	0	0	0	0	0	0	0	0	3	0
163	TÜRKEI	687	0	0	0	0	0	0	3	3	0	1	1	0	0	0	0	0	0	0	7	1
164	TSCHECHISCHE REPUBLIK	176	0	0	0	0	0	0	1	1	0	0	0	0	0	0	0	0	0	0	2	0
165	UNGARN	146	0	0	0	0	0	0	0	0	0	0	0	0	0	0	0	0	0	0	0	0

166	UKRAINE	1659	0	0	0	0	0	0	0	0	0	0	0	0	0	0	0	0	0	0	2	0
168	VEREINIGTES KÖNIGREICH (GF	17	0	0	0	0	0	0	0	0	0	1	1	0	0	0	0	0	0	0	1	1
169	BELARUS	54	0	0	0	0	0	0	0	0	0	0	0	0	0	0	0	0	0	0	0	0
170	SERBIEN	209	0	0	0	0	0	0	1	1	0	0	0	0	0	0	0	0	0	0	0	0
181	ZYPERN	2	0	0	0	0	0	0	0	0	0	0	0	0	0	0	0	0	0	0	0	0
221	ALGERIEN	178	1	1	1	0	0	0	7	7	0	0	0	0	0	0	0	0	0	0	6	0
224	ERITREA	115	0	0	0	0	0	0	2	2	0	0	0	0	0	0	0	0	0	0	1	0
225	ÄTHIOPIEN	15	0	0	0	0	0	0	0	0	0	0	0	0	0	0	0	0	0	0	0	0
229	BENIN	10	0	0	0	0	0	0	0	0	0	0	0	0	0	0	0	0	0	0	0	0
230	DSCHIBUTI	0	0	0	0	0	0	0	0	0	0	0	0	0	0	0	0	0	0	0	0	0
231	COTE D'IVOIRE	24	0	0	0	0	0	0	0	0	0	0	0	0	0	0	0	0	0	0	0	0
232	NIGERIA	111	0	0	0	0	0	0	0	0	0	0	0	0	0	0	0	0	0	0	0	0
237	GAMBIA	10	0	0	0	0	0	0	0	0	0	0	0	0	0	0	0	0	0	0	0	0
238	GHANA	19	0	0	0	0	0	0	0	0	0	0	0	0	0	0	0	0	0	0	1	1
239	MAURETANIEN	1	0	0	0	0	0	0	0	0	0	0	0	0	0	0	0	0	0	0	0	0
243	KENIA	1	0	0	0	0	0	0	0	0	0	0	0	0	0	0	0	0	0	0	0	0
247	LIBERIA	2	0	0	0	0	0	0	0	0	0	0	0	0	0	0	0	0	0	0	0	0
248	LIBYEN	472	0	0	0	0	0	0	3	3	0	5	5	0	0	0	0	0	0	0	5	0
249	MADAGASKAR	3	0	0	0	0	0	0	0	0	0	0	0	0	0	0	0	0	0	0	0	0
251	MALI	1	0	0	0	0	0	0	0	0	0	0	0	0	0	0	0	0	0	0	0	0
252	MAROKKO	228	0	0	0	0	0	0	1	1	0	1	1	0	1	0	1	1	0	0	2	0
253	MAURITIUS	1	0	0	0	0	0	0	0	0	0	0	0	0	0	0	0	0	0	0	0	0
254	MOSAMBIK	1	0	0	0	0	0	0	0	0	0	0	0	0	0	0	0	0	0	0	0	0
255	NIGER	1	0	0	0	0	0	0	0	0	0	0	0	0	0	0	0	0	0	0	0	0
258	BURKINA FASO	4	0	0	0	0	0	0	0	0	0	0	0	0	0	0	0	0	0	0	0	0
259	GUINEA-BISSAU	5	0	0	0	0	0	0	0	0	0	0	0	0	0	0	0	0	0	0	0	0
261	GUINEA	32	0	0	0	0	0	0	1	1	0	1	1	0	0	0	0	0	0	0	1	0
262	KAMERUN	14	0	0	0	0	0	0	0	0	0	0	0	0	0	0	0	0	0	0	0	0
263	SÜDAFRIKA	1	0	0	0	0	0	0	0	0	0	0	0	0	0	0	0	0	0	0	0	0
267	NAMIBIA	1	0	0	0	0	0	0	0	0	0	0	0	0	0	0	0	0	0	0	0	0
269	SENEGAL	8	0	0	0	0	0	0	0	0	0	0	0	0	0	0	0	0	0	0	0	0
272	SIERRA LEONE	7	0	0	0	0	0	0	0	0	0	0	0	0	0	0	0	0	0	0	0	0
273	SOMALIA	109	0	0	0	0	0	0	1	1	0	1	1	0	0	0	0	0	0	0	0	0
277	SUDAN	12	0	0	0	0	0	0	0	0	0	0	0	0	0	0	0	0	0	0	0	0
278	SÜDSUDAN	2	0	0	0	0	0	0	0	0	0	0	0	0	0	0	0	0	0	0	0	0
282	TANSANIA, VEREINIGTE REPUE	4	0	0	0	0	0	0	0	0	0	0	0	0	0	0	0	0	0	0	0	0
283	TOGO	3	0	0	0	0	0	0	0	0	0	0	0	0	0	0	0	0	0	0	0	0
284	TSCHAD	1	0	0	0	0	0	0	1	1	0	0	0	0	0	0	0	0	0	0	0	0
285	TUNESIEN	208	1	1	0	1	0	0	2	2	0	0	0	0	3	0	3	3	0	0	7	0
286	UGANDA	6	0	0	0	0	0	0	0	0	0	0	0	0	0	0	0	0	0	0	0	0
287	ÄGYPTEN	33	0	0	0	0	0	0	1	1	0	0	0	0	0	0	0	0	0	0	0	0
289	ZENTRALAFRIKANISCHE REPUI	1	0	0	0	0	0	0	0	0	0	0	0	0	0	0	0	0	0	0	0	0
291	BURUNDI	1	0	0	0	0	0	0	0	0	0	0	0	0	0	0	0	0	0	0	0	0

323	ARGENTINIEN	1	0	0	0	0	0	0	0	0	0	0	0	0	0	0	0	0	0	0	0	0
326	Bolivien, Plurinationaler Staat	2	0	0	0	0	0	0	0	0	0	0	0	0	0	0	0	0	0	0	0	0
327	BRASILIEN	9	0	0	0	0	0	0	0	0	0	0	0	0	0	0	0	0	0	0	0	0
332	CHILE	1	0	0	0	0	0	0	0	0	0	0	0	0	0	0	0	0	0	0	0	0
334	COSTA RICA	1	0	0	0	0	0	0	0	0	0	0	0	0	0	0	0	0	0	0	0	0
335	DOMINIKANISCHE REPUBLIK	3	0	0	0	0	0	0	0	0	0	0	0	0	0	0	0	0	0	0	0	0
336	ECUADOR	1	0	0	0	0	0	0	0	0	0	0	0	0	0	0	0	0	0	0	0	0
337	EL SALVADOR	1	0	0	0	0	0	0	0	0	0	0	0	0	0	0	0	0	0	0	0	0
347	HONDURAS	1	0	0	0	0	0	0	0	0	0	0	0	0	0	0	0	0	0	0	0	0
348	KANADA	9	0	0	0	0	0	0	0	0	0	0	0	0	0	0	0	0	0	0	0	0
349	KOLUMBIEN	13	0	0	0	0	0	0	0	0	0	0	0	0	0	0	0	0	0	0	0	0
351	KUBA	6	0	0	0	0	0	0	0	0	0	0	0	0	0	0	0	0	0	0	0	0
353	MEXIKO	4	0	0	0	0	0	0	0	0	0	0	0	0	0	0	0	0	0	0	0	0
357	PANAMA	2	0	0	0	0	0	0	0	0	0	0	0	0	0	0	0	0	0	0	0	0
361	PERU	2	0	0	0	0	0	0	0	0	0	0	0	0	0	0	0	0	0	0	0	0
367	VENEZUELA	7	0	0	0	0	0	0	0	0	0	0	0	0	0	0	0	0	0	0	0	0
368	VEREINIGTE STAATEN (USA)	17	0	0	0	0	0	0	0	0	0	0	0	0	0	0	0	0	0	0	0	0
371	TRINIDAD UND TOBAGO	2	0	0	0	0	0	0	0	0	0	0	0	0	0	0	0	0	0	0	0	0
421	JEMEN	2	0	0	0	0	0	0	0	0	0	0	0	0	0	0	0	0	0	0	0	0
422	ARMENIEN	77	0	0	0	0	0	0	0	0	0	0	0	0	0	0	0	0	0	0	1	0
423	AFGHANISTAN	1223	1	1	0	1	0	0	5	5	0	4	4	0	0	0	0	0	0	0	12	0
425	ASERBAIDSCHAN	72	0	0	0	0	0	0	0	0	0	2	2	0	1	0	0	0	0	1	1	0
430	GEORGIEN	446	0	0	0	0	0	0	0	0	0	3	3	0	0	0	0	0	0	0	0	0
431	SRI LANKA	1	0	0	0	0	0	0	0	0	0	0	0	0	0	0	0	0	0	0	0	0
432	VIETNAM	91	0	0	0	0	0	0	0	0	0	0	0	0	0	0	0	0	0	0	1	1
436	INDIEN	86	0	0	0	0	0	0	0	0	0	0	0	0	0	0	0	0	0	0	0	0
437	INDONESIEN	14	0	0	0	0	0	0	0	0	0	0	0	0	0	0	0	0	0	0	0	0
438	IRAK	535	0	0	0	0	0	0	4	4	0	4	4	0	0	0	0	0	0	0	6	0
439	IRAN, ISLAMISCHE REPUBLIK	185	0	0	0	0	0	0	0	0	0	1	1	0	0	0	0	0	0	0	0	0
441	ISRAEL	16	0	0	0	0	0	0	0	0	0	0	0	0	0	0	0	0	0	0	0	0
442	JAPAN	2	0	0	0	0	0	0	0	0	0	0	0	0	0	0	0	0	0	0	0	0
444	KASACHSTAN	33	0	0	0	0	0	0	0	0	0	0	0	0	0	0	0	0	0	0	3	0
445	JORDANIEN	17	0	0	0	0	0	0	0	0	0	0	0	0	0	0	0	0	0	0	0	0
446	KAMBODSCHA	21	0	0	0	0	0	0	0	0	0	0	0	0	0	0	0	0	0	0	0	0
448	KUWAIT	3	0	0	0	0	0	0	0	0	0	0	0	0	0	0	0	0	0	0	0	0
450	KIRGISISTAN	6	0	0	0	0	0	0	0	0	0	0	0	0	0	0	0	0	0	0	0	0
451	LIBANON	34	0	0	0	0	0	0	0	0	0	0	0	0	0	0	0	0	0	0	0	0
457	MONGOLEI	3	0	0	0	0	0	0	0	0	0	0	0	0	0	0	0	0	0	0	0	0
458	NEPAL	1	0	0	0	0	0	0	0	0	0	0	0	0	0	0	0	0	0	0	0	0
460	BANGLADESCH	4	0	0	0	0	0	0	0	0	0	0	0	0	0	0	0	0	0	0	0	0
461	PAKISTAN	39	0	0	0	0	0	0	0	0	0	0	0	0	1	1	0	0	0	0	0	0
462	PHILIPPINEN	6	0	0	0	0	0	0	0	0	0	0	0	0	0	0	0	0	0	0	0	0
465	TAIWAN	1	0	0	0	0	0	0	0	0	0	0	0	0	0	0	0	0	0	0	0	0

467	KOREA, REPUBLIK	2	0	0	0	0	0	0	0	0	0	0	0	0	0	0	0	0	0	0	0	0
469	VEREINIGTE ARABISCHE EMIRA	1	0	0	0	0	0	0	0	0	0	0	0	0	0	0	0	0	0	0	0	0
470	TADSCHIKISTAN	14	0	0	0	0	0	0	0	0	0	0	0	0	0	0	0	0	0	0	0	0
471	TURKMENISTAN	12	0	0	0	0	0	0	0	0	0	0	0	0	0	0	0	0	0	0	0	0
472	SAUDI-ARABIEN	1	0	0	0	0	0	0	0	0	0	0	0	0	0	0	0	0	0	0	0	0
475	SYRIEN, ARABISCHE REPUBLIK	2282	2	2	0	2	0	0	8	8	0	8	8	0	0	0	0	0	0	0	15	0
476	THAILAND	29	0	0	0	0	0	0	1	1	0	0	0	0	0	0	0	0	0	0	0	0
477	USBEKISTAN	17	0	0	0	0	0	0	0	0	0	0	0	0	0	0	0	0	0	0	0	0
479	CHINA	24	0	0	0	0	0	0	0	0	0	0	0	0	0	0	0	0	0	0	0	0
482	MALAYSIA	1	0	0	0	0	0	0	0	0	0	0	0	0	0	0	0	0	0	0	0	0
523	AUSTRALIEN	3	0	0	0	0	0	0	0	0	0	0	0	0	0	0	0	0	0	0	0	0
997	STAATENLOS	58	0	0	0	0	0	0	0	0	0	0	0	0	1	0	1	1	0	0	0	0
998	UNGEKLÄRT	296	1	0	0	0	1	1	2	1	1	3	2	1	0	0	0	0	0	0	1	0
999	KEINE ANGABEN	18	0	0	0	0	0	0	0	0	0	0	0	0	0	0	0	0	0	0	0	0

Polizeiliche Kriminalstatistik
Art: Straftaten und Staatsangehörigkeit nichtdeutscher TV

Tabelle 62 Blatt 30 Erstellungsdatum: 24.01.2025
Bereich: 00000000-LAND_THUERINGEN / T6
Berechnungszeitraum vom 01.01.2024 bis 31.12.2024

Schlüs-selzahl Staat	S t a a t	TV ----	Straftatenschlüssel 734200	734210	734220	734500	734510	734520	734800	734810	734811	734812	734817	734818	734819	734820	734821	734822	734826	734827	734828	734829
1	2	3	4	5	6	7	8	9	10	11	12	13	14	15	16	17	18	19	20	21	22	23
...	.....	15094	11	2	9	16	15	1	70	18	1	5	2	7	3	49	2	14	3	10	18	2
121	ALBANIEN	143	1	0	1	0	0	0	3	0	0	0	0	0	0	0	0	0	0	0	0	0
122	BOSNIEN und HERZEGOWINA	33	0	0	0	0	0	0	1	1	0	0	1	0	0	0	0	0	0	0	0	0
124	BELGIEN	16	0	0	0	0	0	0	0	0	0	0	0	0	0	0	0	0	0	0	0	0
125	BULGARIEN	349	0	0	0	0	0	0	0	0	0	0	0	0	0	0	0	0	0	0	0	0
126	DÄNEMARK	8	0	0	0	0	0	0	0	0	0	0	0	0	0	0	0	0	0	0	0	0
127	ESTLAND	15	0	0	0	0	0	0	0	0	0	0	0	0	0	0	0	0	0	0	0	0
128	FINNLAND	3	0	0	0	0	0	0	0	0	0	0	0	0	0	0	0	0	0	0	0	0
129	FRANKREICH	47	0	0	0	0	0	0	0	0	0	0	0	0	0	0	0	0	0	0	0	0
130	KROATIEN	40	0	0	0	0	0	0	1	0	0	0	0	0	0	1	0	1	0	0	0	0
131	SLOWENIEN	19	0	0	0	0	0	0	0	0	0	0	0	0	0	0	0	0	0	0	0	0
134	GRIECHENLAND	50	0	0	0	0	0	0	1	0	0	0	0	0	0	1	0	1	0	0	0	0
135	IRLAND	10	0	0	0	0	0	0	0	0	0	0	0	0	0	0	0	0	0	0	0	0
137	ITALIEN	123	0	0	0	0	0	0	0	0	0	0	0	0	0	0	0	0	0	0	0	0
139	LETTLAND	145	0	0	0	0	0	0	0	0	0	0	0	0	0	0	0	0	0	0	0	0
140	MONTENEGRO	12	0	0	0	0	0	0	0	0	0	0	0	0	0	0	0	0	0	0	0	0
142	LITAUEN	122	0	0	0	0	0	0	1	1	0	0	1	0	0	0	0	0	0	0	0	0
143	LUXEMBURG	1	0	0	0	0	0	0	0	0	0	0	0	0	0	0	0	0	0	0	0	0
144	NORDMAZEDONIEN	167	0	0	0	0	0	0	1	0	0	0	0	0	0	1	0	0	0	0	1	0
145	MALTA	2	0	0	0	0	0	0	0	0	0	0	0	0	0	0	0	0	0	0	0	0
146	Moldau, Republik	126	0	0	0	0	0	0	0	0	0	0	0	0	0	0	0	0	0	0	0	0
148	NIEDERLANDE	43	0	0	0	0	0	0	0	0	0	0	0	0	0	0	0	0	0	0	0	0
149	NORWEGEN	1	0	0	0	0	0	0	0	0	0	0	0	0	0	0	0	0	0	0	0	0
150	KOSOVO	107	1	0	1	0	0	0	0	0	0	0	0	0	0	0	0	0	0	0	0	0
151	ÖSTERREICH	45	0	0	0	0	0	0	0	0	0	0	0	0	0	0	0	0	0	0	0	0
152	POLEN	1119	1	0	1	0	0	0	3	0	0	0	0	0	0	2	0	0	0	2	0	0
153	PORTUGAL	27	0	0	0	1	1	0	0	0	0	0	0	0	0	0	0	0	0	0	0	0
154	RUMÄNIEN	1235	0	0	0	2	2	0	2	0	0	0	0	0	0	2	0	0	0	0	2	0
155	SLOWAKEI	284	0	0	0	0	0	0	1	1	0	0	0	1	0	0	0	0	0	0	0	0
157	SCHWEDEN	8	0	0	0	0	0	0	0	0	0	0	0	0	0	0	0	0	0	0	0	0
158	SCHWEIZ	18	0	0	0	0	0	0	0	0	0	0	0	0	0	0	0	0	0	0	0	0
160	RUSSISCHE FÖDERATION	358	0	0	0	1	1	0	1	0	0	0	0	0	0	1	0	0	0	0	1	0
161	SPANIEN	65	0	0	0	0	0	0	3	0	0	0	0	0	0	3	0	0	0	0	3	0
163	TÜRKEI	687	1	0	1	2	2	0	3	0	0	0	0	0	0	3	0	0	0	3	0	0
164	TSCHECHISCHE REPUBLIK	176	0	0	0	2	2	0	0	0	0	0	0	0	0	0	0	0	0	0	0	0
165	UNGARN	146	0	0	0	0	0	0	0	0	0	0	0	0	0	0	0	0	0	0	0	0

166	UKRAINE	1659	0	0	0	1	1	0	1	0	0	0	0	0	0	1	0	0	0	1	0	0
168	VEREINIGTES KÖNIGREICH (GF	17	0	0	0	0	0	0	0	0	0	0	0	0	0	0	0	0	0	0	0	0
169	BELARUS	54	0	0	0	0	0	0	0	0	0	0	0	0	0	0	0	0	0	0	0	0
170	SERBIEN	209	0	0	0	0	0	0	0	0	0	0	0	0	0	0	0	0	0	0	0	0
181	ZYPERN	2	0	0	0	0	0	0	0	0	0	0	0	0	0	0	0	0	0	0	0	0
221	ALGERIEN	178	0	0	0	0	0	0	6	1	0	1	0	0	0	5	0	4	1	0	0	0
224	ERITREA	115	0	0	0	0	0	0	1	0	0	0	0	0	0	1	0	0	0	0	1	0
225	ÄTHIOPIEN	15	0	0	0	0	0	0	0	0	0	0	0	0	0	0	0	0	0	0	0	0
229	BENIN	10	0	0	0	0	0	0	0	0	0	0	0	0	0	0	0	0	0	0	0	0
230	DSCHIBUTI	0	0	0	0	0	0	0	0	0	0	0	0	0	0	0	0	0	0	0	0	0
231	COTE D'IVOIRE	24	0	0	0	0	0	0	0	0	0	0	0	0	0	0	0	0	0	0	0	0
232	NIGERIA	111	0	0	0	0	0	0	0	0	0	0	0	0	0	0	0	0	0	0	0	0
237	GAMBIA	10	0	0	0	0	0	0	0	0	0	0	0	0	0	0	0	0	0	0	0	0
238	GHANA	19	0	0	0	0	0	0	0	0	0	0	0	0	0	0	0	0	0	0	0	0
239	MAURETANIEN	1	0	0	0	0	0	0	0	0	0	0	0	0	0	0	0	0	0	0	0	0
243	KENIA	1	0	0	0	0	0	0	0	0	0	0	0	0	0	0	0	0	0	0	0	0
247	LIBERIA	2	0	0	0	0	0	0	0	0	0	0	0	0	0	0	0	0	0	0	0	0
248	LIBYEN	472	1	0	1	0	0	0	4	1	0	1	0	0	0	3	0	2	0	0	0	1
249	MADAGASKAR	3	0	0	0	0	0	0	0	0	0	0	0	0	0	0	0	0	0	0	0	0
251	MALI	1	0	0	0	0	0	0	0	0	0	0	0	0	0	0	0	0	0	0	0	0
252	MAROKKO	228	0	0	0	0	0	0	2	0	0	0	0	0	0	2	0	2	0	0	0	0
253	MAURITIUS	1	0	0	0	0	0	0	0	0	0	0	0	0	0	0	0	0	0	0	0	0
254	MOSAMBIK	1	0	0	0	0	0	0	0	0	0	0	0	0	0	0	0	0	0	0	0	0
255	NIGER	1	0	0	0	0	0	0	0	0	0	0	0	0	0	0	0	0	0	0	0	0
258	BURKINA FASO	4	0	0	0	0	0	0	0	0	0	0	0	0	0	0	0	0	0	0	0	0
259	GUINEA-BISSAU	5	0	0	0	0	0	0	0	0	0	0	0	0	0	0	0	0	0	0	0	0
261	GUINEA	32	0	0	0	1	1	0	0	0	0	0	0	0	0	0	0	0	0	0	0	0
262	KAMERUN	14	0	0	0	0	0	0	0	0	0	0	0	0	0	0	0	0	0	0	0	0
263	SÜDAFRIKA	1	0	0	0	0	0	0	0	0	0	0	0	0	0	0	0	0	0	0	0	0
267	NAMIBIA	1	0	0	0	0	0	0	0	0	0	0	0	0	0	0	0	0	0	0	0	0
269	SENEGAL	8	0	0	0	0	0	0	0	0	0	0	0	0	0	0	0	0	0	0	0	0
272	SIERRA LEONE	7	0	0	0	0	0	0	0	0	0	0	0	0	0	0	0	0	0	0	0	0
273	SOMALIA	109	0	0	0	0	0	0	0	0	0	0	0	0	0	0	0	0	0	0	0	0
277	SUDAN	12	0	0	0	0	0	0	0	0	0	0	0	0	0	0	0	0	0	0	0	0
278	SÜDSUDAN	2	0	0	0	0	0	0	0	0	0	0	0	0	0	0	0	0	0	0	0	0
282	TANSANIA, VEREINIGTE REPUE	4	0	0	0	0	0	0	0	0	0	0	0	0	0	0	0	0	0	0	0	0
283	TOGO	3	0	0	0	0	0	0	0	0	0	0	0	0	0	0	0	0	0	0	0	0
284	TSCHAD	1	0	0	0	0	0	0	0	0	0	0	0	0	0	0	0	0	0	0	0	0
285	TUNESIEN	208	3	0	3	0	0	0	4	2	0	1	0	1	0	2	0	1	1	0	0	0
286	UGANDA	6	0	0	0	0	0	0	0	0	0	0	0	0	0	0	0	0	0	0	0	0
287	ÄGYPTEN	33	0	0	0	0	0	0	0	0	0	0	0	0	0	0	0	0	0	0	0	0
289	ZENTRALAFRIKANISCHE REPUI	1	0	0	0	0	0	0	0	0	0	0	0	0	0	0	0	0	0	0	0	0
291	BURUNDI	1	0	0	0	0	0	0	0	0	0	0	0	0	0	0	0	0	0	0	0	0

323	ARGENTINIEN	1	0	0	0	0	0	0	0	0	0	0	0	0	0	0	0	0	0	0	0
326	Bolivien, Plurinationaler Staat	2	0	0	0	0	0	0	0	0	0	0	0	0	0	0	0	0	0	0	0
327	BRASILIEN	9	0	0	0	0	0	0	0	0	0	0	0	0	0	0	0	0	0	0	0
332	CHILE	1	0	0	0	0	0	0	0	0	0	0	0	0	0	0	0	0	0	0	0
334	COSTA RICA	1	0	0	0	0	0	0	0	0	0	0	0	0	0	0	0	0	0	0	0
335	DOMINIKANISCHE REPUBLIK	3	0	0	0	0	0	0	0	0	0	0	0	0	0	0	0	0	0	0	0
336	ECUADOR	1	0	0	0	0	0	0	0	0	0	0	0	0	0	0	0	0	0	0	0
337	EL SALVADOR	1	0	0	0	0	0	0	0	0	0	0	0	0	0	0	0	0	0	0	0
347	HONDURAS	1	0	0	0	0	0	0	0	0	0	0	0	0	0	0	0	0	0	0	0
348	KANADA	9	0	0	0	0	0	0	0	0	0	0	0	0	0	0	0	0	0	0	0
349	KOLUMBIEN	13	0	0	0	0	0	0	0	0	0	0	0	0	0	0	0	0	0	0	0
351	KUBA	6	0	0	0	0	0	0	0	0	0	0	0	0	0	0	0	0	0	0	0
353	MEXIKO	4	0	0	0	0	0	0	0	0	0	0	0	0	0	0	0	0	0	0	0
357	PANAMA	2	0	0	0	0	0	0	0	0	0	0	0	0	0	0	0	0	0	0	0
361	PERU	2	0	0	0	0	0	0	0	0	0	0	0	0	0	0	0	0	0	0	0
367	VENEZUELA	7	0	0	0	0	0	0	0	0	0	0	0	0	0	0	0	0	0	0	0
368	VEREINIGTE STAATEN (USA)	17	0	0	0	0	0	0	0	0	0	0	0	0	0	0	0	0	0	0	0
371	TRINIDAD UND TOBAGO	2	0	0	0	0	0	0	0	0	0	0	0	0	0	0	0	0	0	0	0
421	JEMEN	2	0	0	0	0	0	0	0	0	0	0	0	0	0	0	0	0	0	0	0
422	ARMENIEN	77	0	0	0	0	0	0	1	1	0	0	0	1	0	0	0	0	0	0	0
423	AFGHANISTAN	1223	0	0	0	3	3	0	9	2	0	0	0	0	2	7	2	1	0	0	4	0
425	ASERBAIDSCHAN	72	0	0	0	0	0	0	1	0	0	0	0	0	0	1	0	0	0	0	1	0
430	GEORGIEN	446	0	0	0	0	0	0	0	0	0	0	0	0	0	0	0	0	0	0	0
431	SRI LANKA	1	0	0	0	0	0	0	0	0	0	0	0	0	0	0	0	0	0	0	0
432	VIETNAM	91	0	0	0	0	0	0	0	0	0	0	0	0	0	0	0	0	0	0	0
436	INDIEN	86	0	0	0	0	0	0	0	0	0	0	0	0	0	0	0	0	0	0	0
437	INDONESIEN	14	0	0	0	0	0	0	0	0	0	0	0	0	0	0	0	0	0	0	0
438	IRAK	535	0	0	0	0	0	0	6	2	0	0	0	2	0	4	0	2	0	0	2	0
439	IRAN, ISLAMISCHE REPUBLIK	185	0	0	0	0	0	0	0	0	0	0	0	0	0	0	0	0	0	0	0
441	ISRAEL	16	0	0	0	0	0	0	0	0	0	0	0	0	0	0	0	0	0	0	0
442	JAPAN	2	0	0	0	0	0	0	0	0	0	0	0	0	0	0	0	0	0	0	0
444	KASACHSTAN	33	1	1	0	0	0	0	2	1	1	0	0	0	0	1	0	0	0	0	1	0
445	JORDANIEN	17	0	0	0	0	0	0	0	0	0	0	0	0	0	0	0	0	0	0	0
446	KAMBODSCHA	21	0	0	0	0	0	0	0	0	0	0	0	0	0	0	0	0	0	0	0
448	KUWAIT	3	0	0	0	0	0	0	0	0	0	0	0	0	0	0	0	0	0	0	0
450	KIRGISISTAN	6	0	0	0	0	0	0	0	0	0	0	0	0	0	0	0	0	0	0	0
451	LIBANON	34	0	0	0	0	0	0	0	0	0	0	0	0	0	0	0	0	0	0	0
457	MONGOLEI	3	0	0	0	0	0	0	0	0	0	0	0	0	0	0	0	0	0	0	0
458	NEPAL	1	0	0	0	0	0	0	0	0	0	0	0	0	0	0	0	0	0	0	0
460	BANGLADESCH	4	0	0	0	0	0	0	0	0	0	0	0	0	0	0	0	0	0	0	0
461	PAKISTAN	39	0	0	0	0	0	0	0	0	0	0	0	0	0	0	0	0	0	0	0
462	PHILIPPINEN	6	0	0	0	0	0	0	0	0	0	0	0	0	0	0	0	0	0	0	0
465	TAIWAN	1	0	0	0	0	0	0	0	0	0	0	0	0	0	0	0	0	0	0	0

467	KOREA, REPUBLIK	2	0	0	0	0	0	0	0	0	0	0	0	0	0	0	0	0	0	0	0	0
469	VEREINIGTE ARABISCHE EMIR/	1	0	0	0	0	0	0	0	0	0	0	0	0	0	0	0	0	0	0	0	0
470	TADSCHIKISTAN	14	0	0	0	0	0	0	0	0	0	0	0	0	0	0	0	0	0	0	0	0
471	TURKMENISTAN	12	0	0	0	0	0	0	0	0	0	0	0	0	0	0	0	0	0	0	0	0
472	SAUDI-ARABIEN	1	0	0	0	0	0	0	0	0	0	0	0	0	0	0	0	0	0	0	0	0
475	SYRIEN, ARABISCHE REPUBLIK	2282	1	0	1	3	2	1	11	5	0	2	0	2	1	7	0	0	1	4	1	1
476	THAILAND	29	0	0	0	0	0	0	0	0	0	0	0	0	0	0	0	0	0	0	0	0
477	USBEKISTAN	17	0	0	0	0	0	0	0	0	0	0	0	0	0	0	0	0	0	0	0	0
479	CHINA	24	0	0	0	0	0	0	0	0	0	0	0	0	0	0	0	0	0	0	0	0
482	MALAYSIA	1	0	0	0	0	0	0	0	0	0	0	0	0	0	0	0	0	0	0	0	0
523	AUSTRALIEN	3	0	0	0	0	0	0	0	0	0	0	0	0	0	0	0	0	0	0	0	0
997	STAATENLOS	58	0	0	0	0	0	0	0	0	0	0	0	0	0	0	0	0	0	0	0	0
998	UNGEKLÄRT	296	1	1	0	0	0	0	1	0	0	0	0	0	0	1	0	0	0	0	1	0
999	KEINE ANGABEN	18	0	0	0	0	0	0	0	0	0	0	0	0	0	0	0	0	0	0	0	0

Polizeiliche Kriminalstatistik
Art: Straftaten und Staatsangehörigkeit nichtdeutscher TV

Tabelle 62 Blatt 31 Erstellungsdatum: 24.01.2025
Bereich: 00000000-LAND_THUERINGEN / T6
Berechnungszeitraum vom 01.01.2024 bis 31.12.2024

Schlüs-selzahl Staat	S t a a t	TV ----	Straftatenschlüssel 734840	734848	735000	736000	740000	740079	742000	742020	743000	743020	743030	744000	744200	890000	891000	891100	892000	892500	893000	893100
1	2	3	4	5	6	7	8	9	10	11	12	13	14	15	16	17	18	19	20	21	22	23
...	.....	15094	4	4	3	53	28	3	1	1	23	22	1	1	1	13422	969	6	1635	20	79	42
121	ALBANIEN	143	3	3	0	0	0	0	0	0	0	0	0	0	0	122	13	0	17	0	0	0
122	BOSNIEN und HERZEGOWINA	33	0	0	0	0	0	0	0	0	0	0	0	0	0	33	2	0	3	0	0	0
124	BELGIEN	16	0	0	0	0	0	0	0	0	0	0	0	0	0	16	0	0	2	0	2	1
125	BULGARIEN	349	0	0	1	0	0	0	0	0	0	0	0	0	0	349	27	0	33	0	1	0
126	DÄNEMARK	8	0	0	0	0	0	0	0	0	0	0	0	0	0	8	0	0	0	0	0	0
127	ESTLAND	15	0	0	0	0	1	1	0	0	0	0	0	0	0	15	1	0	2	0	1	0
128	FINNLAND	3	0	0	0	0	0	0	0	0	0	0	0	0	0	3	0	0	0	0	0	0
129	FRANKREICH	47	0	0	0	0	0	0	0	0	0	0	0	0	0	47	4	0	5	0	2	2
130	KROATIEN	40	0	0	0	0	0	0	0	0	0	0	0	0	0	40	2	0	1	1	0	0
131	SLOWENIEN	19	0	0	0	0	0	0	0	0	0	0	0	0	0	19	1	0	2	0	0	0
134	GRIECHENLAND	50	0	0	0	0	0	0	0	0	0	0	0	0	0	50	8	0	7	0	1	0
135	IRLAND	10	0	0	0	0	0	0	0	0	0	0	0	0	0	10	0	0	0	0	0	0
137	ITALIEN	123	0	0	0	0	0	0	0	0	0	0	0	0	0	123	17	0	2	0	2	1
139	LETTLAND	145	0	0	0	0	0	0	0	0	0	0	0	0	0	145	6	0	7	1	2	0
140	MONTENEGRO	12	0	0	0	0	0	0	0	0	0	0	0	0	0	12	1	0	0	0	0	0
142	LITAUEN	122	0	0	0	0	0	0	0	0	0	0	0	0	0	122	12	0	13	1	1	0
143	LUXEMBURG	1	0	0	0	0	0	0	0	0	0	0	0	0	0	1	1	0	0	0	0	0
144	NORDMAZEDONIEN	167	0	0	0	1	0	0	0	0	0	0	0	0	0	136	5	0	5	0	0	0
145	MALTA	2	0	0	0	0	0	0	0	0	0	0	0	0	0	2	0	0	0	0	0	0
146	Moldau, Republik	126	0	0	0	0	0	0	0	0	0	0	0	0	0	117	3	0	5	0	0	0
148	NIEDERLANDE	43	0	0	0	0	1	0	0	0	1	1	0	0	0	43	3	0	0	0	0	0
149	NORWEGEN	1	0	0	0	0	0	0	0	0	0	0	0	0	0	1	0	0	0	0	0	0
150	KOSOVO	107	0	0	0	0	0	0	0	0	0	0	0	0	0	93	7	0	12	0	0	0
151	ÖSTERREICH	45	0	0	0	0	0	0	0	0	0	0	0	0	0	45	6	0	2	0	0	0
152	POLEN	1119	1	1	0	4	1	0	0	0	1	1	0	0	0	1118	70	0	82	1	4	1
153	PORTUGAL	27	0	0	0	0	0	0	0	0	0	0	0	0	0	27	2	0	2	0	0	0
154	RUMÄNIEN	1235	0	0	0	0	5	0	0	0	5	5	0	0	0	1235	25	0	87	3	9	2
155	SLOWAKEI	284	0	0	0	0	4	0	0	0	4	4	0	0	0	284	24	0	28	0	0	0
157	SCHWEDEN	8	0	0	0	0	0	0	0	0	0	0	0	0	0	8	1	0	1	0	0	0
158	SCHWEIZ	18	0	0	0	0	0	0	0	0	0	0	0	0	0	18	6	0	0	0	2	2
160	RUSSISCHE FÖDERATION	358	0	0	0	2	1	0	0	0	1	1	0	0	0	269	21	0	41	0	3	1
161	SPANIEN	65	0	0	0	0	1	0	0	0	1	1	0	0	0	65	6	0	4	0	0	0
163	TÜRKEI	687	0	0	0	0	0	0	0	0	0	0	0	0	0	472	34	0	63	0	4	2
164	TSCHECHISCHE REPUBLIK	176	0	0	0	2	1	0	0	0	1	1	0	0	0	176	30	0	14	0	1	1
165	UNGARN	146	0	0	0	0	0	0	0	0	0	0	0	0	0	145	13	0	16	0	1	0

166	UKRAINE	1659	0	0	0	5	1	0	0	0	1	1	0	0	0	1646	48	0	155	0	6	5
168	VEREINIGTES KÖNIGREICH (GF	17	0	0	0	0	0	0	0	0	0	0	0	0	0	17	2	0	1	0	1	1
169	BELARUS	54	0	0	0	0	0	0	0	0	0	0	0	0	0	52	1	0	2	0	0	0
170	SERBIEN	209	0	0	0	0	0	0	0	0	0	0	0	0	0	180	8	0	20	1	0	0
181	ZYPERN	2	0	0	0	0	0	0	0	0	0	0	0	0	0	2	0	0	0	0	0	0
221	ALGERIEN	178	0	0	0	1	1	0	0	0	1	1	0	0	0	167	28	1	36	1	0	0
224	ERITREA	115	0	0	0	1	0	0	0	0	0	0	0	0	0	109	6	0	14	0	0	0
225	ÄTHIOPIEN	15	0	0	0	0	0	0	0	0	0	0	0	0	0	13	0	0	2	0	2	1
229	BENIN	10	0	0	0	0	0	0	0	0	0	0	0	0	0	8	0	0	0	0	0	0
230	DSCHIBUTI	0	0	0	0	0	0	0	0	0	0	0	0	0	0	0	0	0	0	0	0	0
231	COTE D'IVOIRE	24	0	0	0	0	0	0	0	0	0	0	0	0	0	16	0	0	0	0	1	1
232	NIGERIA	111	0	0	0	0	0	0	0	0	0	0	0	0	0	89	3	0	5	0	3	0
237	GAMBIA	10	0	0	0	0	0	0	0	0	0	0	0	0	0	9	1	0	0	0	0	0
238	GHANA	19	0	0	0	0	0	0	0	0	0	0	0	0	0	17	2	0	2	0	0	0
239	MAURETANIEN	1	0	0	0	0	0	0	0	0	0	0	0	0	0	0	0	0	0	0	0	0
243	KENIA	1	0	0	0	0	0	0	0	0	0	0	0	0	0	1	0	0	0	0	0	0
247	LIBERIA	2	0	0	0	0	0	0	0	0	0	0	0	0	0	2	0	0	0	0	0	0
248	LIBYEN	472	0	0	0	11	0	0	0	0	0	0	0	0	0	394	76	2	105	1	1	0
249	MADAGASKAR	3	0	0	0	0	0	0	0	0	0	0	0	0	0	3	0	0	1	0	0	0
251	MALI	1	0	0	0	0	0	0	0	0	0	0	0	0	0	0	0	0	0	0	0	0
252	MAROKKO	228	0	0	0	1	0	0	0	0	0	0	0	0	0	218	31	1	34	0	0	0
253	MAURITIUS	1	0	0	0	0	0	0	0	0	0	0	0	0	0	0	0	0	0	0	0	0
254	MOSAMBIK	1	0	0	0	0	0	0	0	0	0	0	0	0	0	1	0	0	0	0	0	0
255	NIGER	1	0	0	0	0	0	0	0	0	0	0	0	0	0	1	0	0	0	0	0	0
258	BURKINA FASO	4	0	0	0	0	0	0	0	0	0	0	0	0	0	2	1	0	0	0	0	0
259	GUINEA-BISSAU	5	0	0	0	0	0	0	0	0	0	0	0	0	0	5	0	0	1	0	0	0
261	GUINEA	32	0	0	0	0	0	0	0	0	0	0	0	0	0	28	2	0	0	0	0	0
262	KAMERUN	14	0	0	0	0	0	0	0	0	0	0	0	0	0	14	0	0	0	0	1	0
263	SÜDAFRIKA	1	0	0	0	0	0	0	0	0	0	0	0	0	0	1	0	0	1	0	0	0
267	NAMIBIA	1	0	0	0	0	0	0	0	0	0	0	0	0	0	1	0	0	0	0	0	0
269	SENEGAL	8	0	0	0	0	0	0	0	0	0	0	0	0	0	8	0	0	0	0	0	0
272	SIERRA LEONE	7	0	0	0	0	1	0	0	0	0	0	0	1	1	7	0	0	0	0	1	0
273	SOMALIA	109	0	0	0	0	0	0	0	0	0	0	0	0	0	100	14	0	17	0	0	0
277	SUDAN	12	0	0	0	0	0	0	0	0	0	0	0	0	0	12	0	0	0	0	0	0
278	SÜDSUDAN	2	0	0	0	0	0	0	0	0	0	0	0	0	0	1	0	0	0	0	0	0
282	TANSANIA, VEREINIGTE REPUE	4	0	0	0	0	0	0	0	0	0	0	0	0	0	2	0	0	0	0	0	0
283	TOGO	3	0	0	0	0	0	0	0	0	0	0	0	0	0	3	0	0	0	0	0	0
284	TSCHAD	1	0	0	0	0	0	0	0	0	0	0	0	0	0	1	1	0	0	0	0	0
285	TUNESIEN	208	0	0	0	1	0	0	0	0	0	0	0	0	0	188	38	0	35	0	1	1
286	UGANDA	6	0	0	0	0	0	0	0	0	0	0	0	0	0	5	0	0	0	0	1	1
287	ÄGYPTEN	33	0	0	0	1	0	0	0	0	0	0	0	0	0	30	3	0	2	0	0	0
289	ZENTRALAFRIKANISCHE REPUI	1	0	0	0	0	0	0	0	0	0	0	0	0	0	1	0	0	0	0	0	0
291	BURUNDI	1	0	0	0	0	0	0	0	0	0	0	0	0	0	1	0	0	0	0	0	0

323	ARGENTINIEN	1	0	0	0	0	0	0	0	0	0	0	0	0	0	1	0	0	0	0	0	0
326	Bolivien, Plurinationaler Staat	2	0	0	0	0	0	0	0	0	0	0	0	0	0	2	0	0	0	0	0	0
327	BRASILIEN	9	0	0	0	0	0	0	0	0	0	0	0	0	0	9	1	0	1	0	0	0
332	CHILE	1	0	0	0	0	0	0	0	0	0	0	0	0	0	1	0	0	0	0	0	0
334	COSTA RICA	1	0	0	0	0	0	0	0	0	0	0	0	0	0	1	1	0	0	0	0	0
335	DOMINIKANISCHE REPUBLIK	3	0	0	0	0	0	0	0	0	0	0	0	0	0	3	0	0	0	0	0	0
336	ECUADOR	1	0	0	0	0	0	0	0	0	0	0	0	0	0	0	0	0	0	0	0	0
337	EL SALVADOR	1	0	0	0	0	0	0	0	0	0	0	0	0	0	0	0	0	0	0	0	0
347	HONDURAS	1	0	0	0	0	0	0	0	0	0	0	0	0	0	1	0	0	0	0	0	0
348	KANADA	9	0	0	0	0	0	0	0	0	0	0	0	0	0	8	1	0	0	0	0	0
349	KOLUMBIEN	13	0	0	0	0	0	0	0	0	0	0	0	0	0	11	3	0	0	0	0	0
351	KUBA	6	0	0	0	0	0	0	0	0	0	0	0	0	0	6	0	0	0	0	0	0
353	MEXIKO	4	0	0	0	0	0	0	0	0	0	0	0	0	0	4	0	0	0	0	0	0
357	PANAMA	2	0	0	0	0	0	0	0	0	0	0	0	0	0	2	0	0	0	0	0	0
361	PERU	2	0	0	0	0	0	0	0	0	0	0	0	0	0	2	0	0	0	0	0	0
367	VENEZUELA	7	0	0	0	0	0	0	0	0	0	0	0	0	0	6	1	0	0	0	1	1
368	VEREINIGTE STAATEN (USA)	17	0	0	0	0	1	0	0	0	1	0	1	0	0	17	2	0	0	0	0	0
371	TRINIDAD UND TOBAGO	2	0	0	0	0	0	0	0	0	0	0	0	0	0	2	1	0	0	0	0	0
421	JEMEN	2	0	0	0	0	0	0	0	0	0	0	0	0	0	1	0	0	0	0	0	0
422	ARMENIEN	77	0	0	0	0	1	1	0	0	0	0	0	0	0	60	5	0	15	3	0	0
423	AFGHANISTAN	1223	0	0	0	7	0	0	0	0	0	0	0	0	0	1015	86	2	192	2	2	1
425	ASERBAIDSCHAN	72	0	0	0	0	0	0	0	0	0	0	0	0	0	62	6	0	5	0	0	0
430	GEORGIEN	446	0	0	0	0	0	0	0	0	0	0	0	0	0	398	23	0	35	0	2	2
431	SRI LANKA	1	0	0	0	0	0	0	0	0	0	0	0	0	0	1	0	0	0	0	0	0
432	VIETNAM	91	0	0	0	0	1	0	1	1	0	0	0	0	0	61	2	0	5	1	1	0
436	INDIEN	86	0	0	0	1	0	0	0	0	0	0	0	0	0	76	2	0	4	0	0	0
437	INDONESIEN	14	0	0	0	0	0	0	0	0	0	0	0	0	0	8	0	0	0	0	0	0
438	IRAK	535	0	0	1	1	0	0	0	0	0	0	0	0	0	489	41	0	85	2	1	1
439	IRAN, ISLAMISCHE REPUBLIK	185	0	0	0	1	1	0	0	0	1	1	0	0	0	128	9	0	14	0	0	0
441	ISRAEL	16	0	0	0	0	0	0	0	0	0	0	0	0	0	16	1	0	2	0	4	4
442	JAPAN	2	0	0	0	0	0	0	0	0	0	0	0	0	0	2	0	0	0	0	0	0
444	KASACHSTAN	33	0	0	0	0	1	0	0	0	1	1	0	0	0	31	5	0	0	0	0	0
445	JORDANIEN	17	0	0	0	0	0	0	0	0	0	0	0	0	0	16	1	0	1	0	0	0
446	KAMBODSCHA	21	0	0	0	0	0	0	0	0	0	0	0	0	0	1	0	0	0	0	0	0
448	KUWAIT	3	0	0	0	0	0	0	0	0	0	0	0	0	0	2	0	0	0	0	0	0
450	KIRGISISTAN	6	0	0	0	0	0	0	0	0	0	0	0	0	0	6	0	0	0	0	0	0
451	LIBANON	34	0	0	0	0	0	0	0	0	0	0	0	0	0	31	0	0	5	0	0	0
457	MONGOLEI	3	0	0	0	0	0	0	0	0	0	0	0	0	0	2	0	0	0	0	0	0
458	NEPAL	1	0	0	0	0	0	0	0	0	0	0	0	0	0	1	0	0	0	0	0	0
460	BANGLADESCH	4	0	0	0	0	0	0	0	0	0	0	0	0	0	4	0	0	1	0	0	0
461	PAKISTAN	39	0	0	0	0	0	0	0	0	0	0	0	0	0	34	3	0	4	0	1	1
462	PHILIPPINEN	6	0	0	0	0	0	0	0	0	0	0	0	0	0	6	0	0	0	0	0	0
465	TAIWAN	1	0	0	0	0	0	0	0	0	0	0	0	0	0	1	0	0	0	0	0	0

467	KOREA, REPUBLIK	2	0	0	0	0	0	0	0	0	0	0	0	0	0	2	0	0	0	0	0	0
469	VEREINIGTE ARABISCHE EMIRA	1	0	0	0	0	0	0	0	0	0	0	0	0	0	1	0	0	1	0	0	0
470	TADSCHIKISTAN	14	0	0	0	0	0	0	0	0	0	0	0	0	0	12	0	0	1	0	0	0
471	TURKMENISTAN	12	0	0	0	0	0	0	0	0	0	0	0	0	0	11	0	0	1	0	0	0
472	SAUDI-ARABIEN	1	0	0	0	0	0	0	0	0	0	0	0	0	0	1	0	0	0	0	0	0
475	SYRIEN, ARABISCHE REPUBLIK	2282	0	0	1	11	4	0	0	0	4	4	0	0	0	1740	125	0	343	2	6	5
476	THAILAND	29	0	0	0	0	0	0	0	0	0	0	0	0	0	19	3	0	1	0	0	0
477	USBEKISTAN	17	0	0	0	0	0	0	0	0	0	0	0	0	0	17	1	0	0	0	0	0
479	CHINA	24	0	0	0	0	0	0	0	0	0	0	0	0	0	22	0	0	1	0	1	1
482	MALAYSIA	1	0	0	0	0	0	0	0	0	0	0	0	0	0	1	0	0	0	0	0	0
523	AUSTRALIEN	3	0	0	0	0	0	0	0	0	0	0	0	0	0	3	1	0	0	0	0	0
997	STAATENLOS	58	0	0	0	1	0	0	0	0	0	0	0	0	0	41	5	0	10	0	1	0
998	UNGEKLÄRT	296	0	0	0	1	1	1	0	0	0	0	0	0	0	282	23	0	19	0	4	3
999	KEINE ANGABEN	18	0	0	0	0	0	0	0	0	0	0	0	0	0	18	1	0	0	0	1	0

Polizeiliche Kriminalstatistik
Art: Straftaten und Staatsangehörigkeit nichtdeutscher TV

Tabelle 62 Blatt 32 Erstellungsdatum: 24.01.2025
Bereich: 00000000-LAND_THUERINGEN / T6
Berechnungszeitraum vom 01.01.2024 bis 31.12.2024

Schlüs-selzahl Staat	S t a a t	TV ----	Straftatenschlüssel 893200	893300	893400	893500	893600	895000	896000	897000	897100	898000	898100	898200	898300	899000	899500					
1	2	3	4	5	6	7	8	9	10	11	12	13	14	15	16	17	18	19	20	21	22	23
...	.....	15094	7	18	4	4	16	4	5	156	127	137	14	52	71	1485	19					
121	ALBANIEN	143	0	0	0	0	0	1	0	0	0	0	0	0	0	16	0					
122	BOSNIEN und HERZEGOWINA	33	0	0	0	0	0	0	0	1	1	0	0	0	0	3	0					
124	BELGIEN	16	0	0	0	0	0	0	0	0	0	0	0	0	0	3	0					
125	BULGARIEN	349	1	0	0	0	0	0	0	9	8	10	1	9	0	35	1					
126	DÄNEMARK	8	0	0	0	0	0	0	0	0	0	0	0	0	0	0	0					
127	ESTLAND	15	0	0	0	0	0	0	0	2	0	1	0	0	1	0	0					
128	FINNLAND	3	0	0	0	0	0	0	0	0	0	0	0	0	0	1	0					
129	FRANKREICH	47	0	1	0	0	1	0	0	1	1	0	0	0	0	7	0					
130	KROATIEN	40	0	0	0	0	0	0	0	3	3	0	0	0	0	2	0					
131	SLOWENIEN	19	0	0	0	0	0	0	0	0	0	0	0	0	0	2	0					
134	GRIECHENLAND	50	0	0	0	1	0	0	0	1	0	0	0	0	0	6	0					
135	IRLAND	10	0	0	0	0	0	0	0	0	0	2	0	2	0	0	0					
137	ITALIEN	123	0	0	0	1	0	0	0	3	2	2	1	0	1	9	1					
139	LETTLAND	145	0	0	0	0	0	0	0	3	2	2	0	2	0	12	0					
140	MONTENEGRO	12	0	0	0	0	0	0	0	1	1	0	0	0	0	2	0					
142	LITAUEN	122	1	0	0	0	0	0	0	1	1	1	0	1	0	13	0					
143	LUXEMBURG	1	0	0	0	0	0	0	0	0	0	0	0	0	0	0	0					
144	NORDMAZEDONIEN	167	0	0	0	0	0	0	0	0	0	1	0	1	0	7	0					
145	MALTA	2	0	0	0	0	0	0	0	0	0	0	0	0	0	0	0					
146	Moldau, Republik	126	0	0	0	0	0	0	0	2	2	0	0	0	0	12	0					
148	NIEDERLANDE	43	0	0	0	0	0	0	0	0	0	2	1	0	1	2	0					
149	NORWEGEN	1	0	0	0	0	0	0	0	0	0	0	0	0	0	0	0					
150	KOSOVO	107	0	0	0	0	0	1	0	0	0	0	0	0	0	13	0					
151	ÖSTERREICH	45	0	0	0	0	0	0	1	0	0	0	0	0	0	5	0					
152	POLEN	1119	1	1	0	0	1	0	0	14	13	19	4	8	7	102	4					
153	PORTUGAL	27	0	0	0	0	0	0	0	0	0	0	0	0	0	2	0					
154	RUMÄNIEN	1235	2	0	3	0	0	1	0	10	6	22	3	12	7	89	0					
155	SLOWAKEI	284	0	0	0	0	0	0	0	2	2	4	0	0	4	22	1					
157	SCHWEDEN	8	0	0	0	0	0	0	0	1	1	0	0	0	0	1	0					
158	SCHWEIZ	18	0	1	0	0	1	0	0	1	1	1	1	0	0	0	1					
160	RUSSISCHE FÖDERATION	358	1	0	0	0	0	0	0	2	2	1	0	0	1	40	3					
161	SPANIEN	65	0	0	0	0	0	0	0	1	1	2	0	0	2	5	1					
163	TÜRKEI	687	0	1	0	1	0	0	0	6	5	3	0	0	3	41	0					
164	TSCHECHISCHE REPUBLIK	176	0	0	0	0	0	0	0	3	2	3	1	0	2	13	0					
165	UNGARN	146	0	0	0	0	0	0	0	0	0	0	0	0	0	4	0					

166	UKRAINE	1659	0	3	1	0	3	0	2	12	8	18	2	12	4	134	3
168	VEREINIGTES KÖNIGREICH (GF	17	0	0	0	0	0	0	0	1	1	0	0	0	0	0	0
169	BELARUS	54	0	0	0	0	0	0	0	3	1	0	0	0	0	3	0
170	SERBIEN	209	0	0	0	0	0	0	1	2	2	1	0	1	0	20	1
181	ZYPERN	2	0	0	0	0	0	0	0	0	0	0	0	0	0	0	0
221	ALGERIEN	178	0	0	0	0	0	1	0	2	2	6	0	0	6	32	0
224	ERITREA	115	0	0	0	0	0	0	0	2	2	0	0	0	0	14	0
225	ÄTHIOPIEN	15	0	0	0	0	0	0	0	2	2	0	0	0	0	1	0
229	BENIN	10	0	0	0	0	0	0	0	0	0	0	0	0	0	0	0
230	DSCHIBUTI	0	0	0	0	0	0	0	0	0	0	0	0	0	0	0	0
231	COTE D'IVOIRE	24	0	0	0	0	0	0	0	1	1	1	0	0	1	0	0
232	NIGERIA	111	0	0	0	0	0	0	0	5	4	0	0	0	0	2	0
237	GAMBIA	10	0	0	0	0	0	0	0	0	0	0	0	0	0	0	0
238	GHANA	19	0	0	0	0	0	0	0	2	2	0	0	0	0	1	0
239	MAURETANIEN	1	0	0	0	0	0	0	0	0	0	0	0	0	0	0	0
243	KENIA	1	0	0	0	0	0	0	0	0	0	0	0	0	0	0	0
247	LIBERIA	2	0	0	0	0	0	0	0	0	0	0	0	0	0	0	0
248	LIBYEN	472	0	0	0	1	0	0	0	1	1	7	0	0	7	89	1
249	MADAGASKAR	3	0	0	0	0	0	0	0	0	0	0	0	0	0	1	0
251	MALI	1	0	0	0	0	0	0	0	0	0	0	0	0	0	0	0
252	MAROKKO	228	0	0	0	0	0	0	0	2	2	1	0	0	1	30	0
253	MAURITIUS	1	0	0	0	0	0	0	0	0	0	0	0	0	0	0	0
254	MOSAMBIK	1	0	0	0	0	0	0	0	0	0	0	0	0	0	0	0
255	NIGER	1	0	0	0	0	0	0	0	0	0	0	0	0	0	0	0
258	BURKINA FASO	4	0	0	0	0	0	0	0	0	0	0	0	0	0	0	0
259	GUINEA-BISSAU	5	0	0	0	0	0	0	0	0	0	0	0	0	0	1	0
261	GUINEA	32	0	0	0	0	0	0	0	0	0	0	0	0	0	0	0
262	KAMERUN	14	0	0	0	0	0	0	0	3	2	0	0	0	0	1	0
263	SÜDAFRIKA	1	0	0	0	0	0	0	0	0	0	0	0	0	0	0	0
267	NAMIBIA	1	0	0	0	0	0	0	0	0	0	0	0	0	0	0	0
269	SENEGAL	8	0	0	0	0	0	0	0	1	1	0	0	0	0	1	0
272	SIERRA LEONE	7	0	0	0	0	0	0	0	0	0	1	0	0	1	0	0
273	SOMALIA	109	0	0	0	0	0	0	0	0	0	0	0	0	0	17	0
277	SUDAN	12	0	0	0	0	0	0	0	0	0	0	0	0	0	0	0
278	SÜDSUDAN	2	0	0	0	0	0	0	0	0	0	0	0	0	0	0	0
282	TANSANIA, VEREINIGTE REPUE	4	0	0	0	0	0	0	0	0	0	0	0	0	0	0	0
283	TOGO	3	0	0	0	0	0	0	0	0	0	0	0	0	0	0	0
284	TSCHAD	1	0	0	0	0	0	0	0	0	0	1	0	0	1	0	0
285	TUNESIEN	208	0	0	0	0	0	0	0	1	1	0	0	0	0	37	0
286	UGANDA	6	0	1	0	0	1	0	0	0	0	0	0	0	0	0	0
287	ÄGYPTEN	33	0	0	0	0	0	0	0	0	0	0	0	0	0	3	0
289	ZENTRALAFRIKANISCHE REPUI	1	0	0	0	0	0	0	0	0	0	0	0	0	0	0	0
291	BURUNDI	1	0	0	0	0	0	0	0	0	0	0	0	0	0	0	0

323	ARGENTINIEN	1	0	0	0	0	0	0	0	0	0	0	0	0	0	0	0
326	Bolivien, Plurinationaler Staat	2	0	0	0	0	0	0	0	0	0	0	0	0	0	0	0
327	BRASILIEN	9	0	0	0	0	0	0	0	1	1	0	0	0	0	1	0
332	CHILE	1	0	0	0	0	0	0	0	0	0	0	0	0	0	0	0
334	COSTA RICA	1	0	0	0	0	0	0	0	0	0	0	0	0	0	0	0
335	DOMINIKANISCHE REPUBLIK	3	0	0	0	0	0	0	0	0	0	0	0	0	0	0	0
336	ECUADOR	1	0	0	0	0	0	0	0	0	0	0	0	0	0	0	0
337	EL SALVADOR	1	0	0	0	0	0	0	0	0	0	0	0	0	0	0	0
347	HONDURAS	1	0	0	0	0	0	0	0	0	0	0	0	0	0	0	0
348	KANADA	9	0	0	0	0	0	0	0	0	0	0	0	0	0	0	0
349	KOLUMBIEN	13	0	0	0	0	0	0	0	0	0	0	0	0	0	0	0
351	KUBA	6	0	0	0	0	0	0	0	0	0	0	0	0	0	1	0
353	MEXIKO	4	0	0	0	0	0	0	0	0	0	0	0	0	0	0	0
357	PANAMA	2	0	0	0	0	0	0	0	1	0	0	0	0	0	0	0
361	PERU	2	0	0	0	0	0	0	0	0	0	0	0	0	0	0	0
367	VENEZUELA	7	0	0	0	0	0	0	0	0	0	0	0	0	0	0	0
368	VEREINIGTE STAATEN (USA)	17	0	0	0	0	0	0	0	1	0	1	0	0	1	0	0
371	TRINIDAD UND TOBAGO	2	0	0	0	0	0	0	0	0	0	0	0	0	0	0	0
421	JEMEN	2	0	0	0	0	0	0	0	0	0	0	0	0	0	0	0
422	ARMENIEN	77	0	0	0	0	0	0	0	2	1	1	0	0	1	4	0
423	AFGHANISTAN	1223	0	1	0	0	0	0	0	6	5	1	0	0	1	169	1
425	ASERBAIDSCHAN	72	0	0	0	0	0	0	0	1	1	1	0	0	1	4	0
430	GEORGIEN	446	0	1	0	0	1	0	0	5	5	0	0	0	0	31	0
431	SRI LANKA	1	0	0	0	0	0	0	0	0	0	0	0	0	0	0	0
432	VIETNAM	91	0	0	0	0	0	0	0	1	1	2	0	0	2	5	0
436	INDIEN	86	0	0	0	0	0	0	0	3	2	3	0	0	3	7	0
437	INDONESIEN	14	0	0	0	0	0	0	0	1	1	0	0	0	0	0	0
438	IRAK	535	0	0	0	0	0	0	1	5	5	0	0	0	0	78	1
439	IRAN, ISLAMISCHE REPUBLIK	185	0	0	0	0	0	0	0	3	3	1	0	0	1	11	0
441	ISRAEL	16	0	4	0	0	4	0	0	0	0	0	0	0	0	1	0
442	JAPAN	2	0	0	0	0	0	0	0	0	0	0	0	0	0	0	0
444	KASACHSTAN	33	0	0	0	0	0	0	0	0	0	2	0	1	1	1	0
445	JORDANIEN	17	0	0	0	0	0	0	0	0	0	0	0	0	0	2	0
446	KAMBODSCHA	21	0	0	0	0	0	0	0	0	0	0	0	0	0	0	0
448	KUWAIT	3	0	0	0	0	0	0	0	0	0	0	0	0	0	0	0
450	KIRGISISTAN	6	0	0	0	0	0	0	0	0	0	0	0	0	0	0	0
451	LIBANON	34	0	0	0	0	0	0	0	0	0	0	0	0	0	5	0
457	MONGOLEI	3	0	0	0	0	0	0	0	0	0	0	0	0	0	0	0
458	NEPAL	1	0	0	0	0	0	0	0	0	0	0	0	0	0	1	0
460	BANGLADESCH	4	0	0	0	0	0	0	0	1	0	0	0	0	0	0	0
461	PAKISTAN	39	0	0	0	0	0	0	0	4	3	0	0	0	0	2	0
462	PHILIPPINEN	6	0	0	0	0	0	0	0	1	1	0	0	0	0	0	0
465	TAIWAN	1	0	0	0	0	0	0	0	0	0	0	0	0	0	0	0

467	KOREA, REPUBLIK	2	0	0	0	0	0	0	0	0	0	0	0	0	0	0	0
469	VEREINIGTE ARABISCHE EMIRA	1	0	0	0	0	0	0	0	0	0	0	0	0	0	1	0
470	TADSCHIKISTAN	14	0	0	0	0	0	0	0	0	0	1	0	0	1	1	0
471	TURKMENISTAN	12	0	0	0	0	0	0	0	0	0	0	0	0	0	0	0
472	SAUDI-ARABIEN	1	0	0	0	0	0	0	0	0	0	0	0	0	0	0	0
475	SYRIEN, ARABISCHE REPUBLIK	2282	0	1	0	0	0	0	0	4	4	10	0	3	7	279	0
476	THAILAND	29	0	0	0	0	0	0	0	1	1	1	0	0	1	1	0
477	USBEKISTAN	17	0	0	0	0	0	0	0	0	0	0	0	0	0	1	0
479	CHINA	24	0	0	0	0	0	0	0	3	2	0	0	0	0	0	0
482	MALAYSIA	1	0	0	0	0	0	0	0	0	0	0	0	0	0	0	0
523	AUSTRALIEN	3	0	0	0	0	0	0	0	0	0	0	0	0	0	0	0
997	STAATENLOS	58	1	0	0	0	0	0	0	0	0	0	0	0	0	7	0
998	UNGEKLÄRT	296	0	3	0	0	3	0	0	5	5	1	0	0	1	16	0
999	KEINE ANGABEN	18	0	0	0	0	1	0	0	0	0	0	0	0	0	0	0

Tabelle 091
Aufgliederung der Opfer nach Alter und Geschlecht

In der Tabelle werden Angaben über die Opfer bei den im Straftatenkatalog mit „O“ gekennzeichneten Straftaten(-gruppen) für vollendete und versuchte Taten sowie insgesamt ausgedruckt.

Die Opferangaben sind nach Altersgruppen und Geschlecht ausgewiesen.

Die Polizeiliche Kriminalstatistik erfasst unter Opfer eine natürliche Person, gegen die sich eine mit Strafe bedrohte, versuchte oder vollendete Handlung unmittelbar richtet.

Polizeiliche Kriminalstatistik
Art: Aufgliederung der Opfer nach Alter und Geschlecht

Tabelle 91
Bereich: 00000000-LAND_THUERINGEN / T6
Berechnungszeitraum vom 01.01.2024 bis 31.12.2024

Erstellungsdatum: 24.01.2025

Schlüsselzahl der Tat	Straftaten	Art	Opfer gesamt	Opfer männlich	Opfer weiblich	Kinder bis unter 6 männlich	Kinder bis unter 6 weiblich	Kinder 6 bis unter 14 männlich	Kinder 6 bis unter 14 weiblich	Jugendliche 14 bis unter 18 männlich	Jugendliche 14 bis unter 18 weiblich	Heranwachsende 18 bis unter 21 männlich	Heranwachsende 18 bis unter 21 weiblich	Erwachsene 21 bis unter 60 männlich	Erwachsene 21 bis unter 60 weiblich	Erwachsene 60 und älter männlich	Erwachsene 60 und älter weiblich
1	2	3	4	5	6	7	8	9	10	11	12	13	14	15	16	17	18
------	Straftaten insgesamt	Insg	36641	21777	14864	216	175	1548	1200	1877	1424	1586	1125	14854	9571	1696	1369
------	Straftaten insgesamt	Vers	2388	1523	865	8	6	95	54	124	93	120	51	1048	556	128	105
------	Straftaten insgesamt	Voll	34253	20254	13999	208	169	1453	1146	1753	1331	1466	1074	13806	9015	1568	1264
000000	Straftaten gegen das Leben	Insg	54	34	20	1	1	1	0	2	1	2	3	19	8	9	7
000000	Straftaten gegen das Leben	Vers	22	13	9	1	0	0	0	0	1	1	2	10	5	1	1
000000	Straftaten gegen das Leben	Voll	32	21	11	0	1	1	0	2	0	1	1	9	3	8	6
010000	Mord § 211 StGB	Insg	8	2	6	0	0	0	0	0	0	0	2	1	2	1	2
010000	Mord § 211 StGB	Vers	3	0	3	0	0	0	0	0	0	0	1	0	2	0	0
010000	Mord § 211 StGB	Voll	5	2	3	0	0	0	0	0	0	0	1	1	0	1	2
010079	Sonstiger Mord	Insg	7	2	5	0	0	0	0	0	0	0	1	1	2	1	2
010079	Sonstiger Mord	Vers	3	0	3	0	0	0	0	0	0	0	1	0	2	0	0
010079	Sonstiger Mord	Voll	4	2	2	0	0	0	0	0	0	0	0	1	0	1	2
012000	Mord im Zus.hg. mit Sexualdel.	Insg	1	0	1	0	0	0	0	0	0	0	1	0	0	0	0
012000	Mord im Zus.hg. mit Sexualdel.	Voll	1	0	1	0	0	0	0	0	0	0	1	0	0	0	0
020000	Totschlag, Tötung auf Verlang.	Insg	30	18	12	1	1	1	0	0	1	1	1	12	5	3	4
020000	Totschlag, Tötung auf Verlang.	Vers	19	13	6	1	0	0	0	0	1	1	1	10	3	1	1
020000	Totschlag, Tötung auf Verlang.	Voll	11	5	6	0	1	1	0	0	0	0	0	2	2	2	3
020010	Totschlag § 212 StGB	Insg	30	18	12	1	1	1	0	0	1	1	1	12	5	3	4
020010	Totschlag § 212 StGB	Vers	19	13	6	1	0	0	0	0	1	1	1	10	3	1	1
020010	Totschlag § 212 StGB	Voll	11	5	6	0	1	1	0	0	0	0	0	2	2	2	3
030000	Fahrlässige Tötung	Insg	16	14	2	0	0	0	0	2	0	1	0	6	1	5	1
030000	Fahrlässige Tötung	Voll	16	14	2	0	0	0	0	2	0	1	0	6	1	5	1
100000	ST sex. Selbstbestg. insges.	Insg	1700	248	1452	26	41	113	380	26	312	10	172	64	511	9	36
100000	ST sex. Selbstbestg. insges.	Vers	61	7	54	0	1	4	16	3	13	0	2	0	22	0	0
100000	ST sex. Selbstbestg. insges.	Voll	1639	241	1398	26	40	109	364	23	299	10	170	64	489	9	36
110000	ST gg. sex. SB Obergruppe	Insg	917	86	831	1	3	22	59	14	247	8	133	37	370	4	19
110000	ST gg. sex. SB Obergruppe	Vers	34	2	32	0	0	0	1	2	7	0	2	0	22	0	0
110000	ST gg. sex. SB Obergruppe	Voll	883	84	799	1	3	22	58	12	240	8	131	37	348	4	19
111000	Vergew., Nötg., Übergr. bsF	Insg	141	9	132	0	0	1	6	0	28	0	24	8	73	0	1
111000	Vergew., Nötg., Übergr. bsF	Vers	10	0	10	0	0	0	0	0	1	0	0	0	9	0	0
111000	Vergew., Nötg., Übergr. bsF	Voll	131	9	122	0	0	1	6	0	27	0	24	8	64	0	1
111700	Vergew § 177 Abs. 6, 7, 8 StGB	Insg	118	6	112	0	0	1	6	0	23	0	21	5	61	0	1
111700	Vergew § 177 Abs. 6, 7, 8 StGB	Vers	7	0	7	0	0	0	0	0	1	0	0	0	6	0	0
111700	Vergew § 177 Abs. 6, 7, 8 StGB	Voll	111	6	105	0	0	1	6	0	22	0	21	5	55	0	1

Polizeiliche Kriminalstatistik
Art: Aufgliederung der Opfer nach Alter und Geschlecht

Tabelle 91
Bereich: 00000000-LAND_THUERINGEN / T6
Berechnungszeitraum vom 01.01.2024 bis 31.12.2024

Erstellungsdatum: 24.01.2025

Schlüsselzahl der Tat	Straftaten	Art	Opfer			Kinder				Jugendliche		Heranwachsende		Erwachsene			
						bis unter 6		6 bis unter 14		14 bis unter 18		18 bis unter 21		21 bis unter 60		60 und älter	
			gesamt	männlich	weiblich	männlich	weiblich	männlich	weiblich	männlich	weiblich	männlich	weiblich	männlich	weiblich	männlich	weiblich
1	2	3	4	5	6	7	8	9	10	11	12	13	14	15	16	17	18
111710	Vergew § 177 Abs. 6 Nr. 1, 2	Insg	95	5	90	0	0	1	6	0	16	0	14	4	54	0	0
111710	Vergew § 177 Abs. 6 Nr. 1, 2	Vers	7	0	7	0	0	0	0	0	1	0	0	0	6	0	0
111710	Vergew § 177 Abs. 6 Nr. 1, 2	Voll	88	5	83	0	0	1	6	0	15	0	14	4	48	0	0
111720	Vergew. i. bes. schweren Fall	Insg	5	0	5	0	0	0	0	0	1	0	2	0	2	0	0
111720	Vergew. i. bes. schweren Fall	Voll	5	0	5	0	0	0	0	0	1	0	2	0	2	0	0
111730	Vergew. widerst.unfä. Person	Insg	18	1	17	0	0	0	0	0	6	0	5	1	5	0	1
111730	Vergew. widerst.unfä. Person	Voll	18	1	17	0	0	0	0	0	6	0	5	1	5	0	1
111800	Sex. Übergr./Nötigung bsF	Insg	23	3	20	0	0	0	0	0	5	0	3	3	12	0	0
111800	Sex. Übergr./Nötigung bsF	Vers	3	0	3	0	0	0	0	0	0	0	0	0	3	0	0
111800	Sex. Übergr./Nötigung bsF	Voll	20	3	17	0	0	0	0	0	5	0	3	3	9	0	0
111810	Sex. Übergriffe bsF	Insg	9	1	8	0	0	0	0	0	2	0	2	1	4	0	0
111810	Sex. Übergriffe bsF	Vers	2	0	2	0	0	0	0	0	0	0	0	0	2	0	0
111810	Sex. Übergriffe bsF	Voll	7	1	6	0	0	0	0	0	2	0	2	1	2	0	0
111820	Sex. Nötigung bsF	Insg	14	2	12	0	0	0	0	0	3	0	1	2	8	0	0
111820	Sex. Nötigung bsF	Vers	1	0	1	0	0	0	0	0	0	0	0	0	1	0	0
111820	Sex. Nötigung bsF	Voll	13	2	11	0	0	0	0	0	3	0	1	2	7	0	0
112100	Sex. Übergriff / sex. Nötigung	Insg	274	25	249	0	1	4	13	6	59	7	36	6	131	2	9
112100	Sex. Übergriff / sex. Nötigung	Vers	24	2	22	0	0	0	1	2	6	0	2	0	13	0	0
112100	Sex. Übergriff / sex. Nötigung	Voll	250	23	227	0	1	4	12	4	53	7	34	6	118	2	9
112110	Sexuelle Übergriff	Insg	147	9	138	0	1	3	6	1	35	3	17	2	72	0	7
112110	Sexuelle Übergriff	Vers	8	1	7	0	0	0	0	1	1	0	1	0	5	0	0
112110	Sexuelle Übergriff	Voll	139	8	131	0	1	3	6	0	34	3	16	2	67	0	7
112120	Sexuelle Nötigung	Insg	105	12	93	0	0	1	7	5	19	2	16	3	50	1	1
112120	Sexuelle Nötigung	Vers	15	1	14	0	0	0	1	1	5	0	1	0	7	0	0
112120	Sexuelle Nötigung	Voll	90	11	79	0	0	1	6	4	14	2	15	3	43	1	1
112130	Sex Übergr Widerstandsunfähig.	Insg	22	4	18	0	0	0	0	0	5	2	3	1	9	1	1
112130	Sex Übergr Widerstandsunfähig.	Vers	1	0	1	0	0	0	0	0	0	0	0	0	1	0	0
112130	Sex Übergr Widerstandsunfähig.	Voll	21	4	17	0	0	0	0	0	5	2	3	1	8	1	1
113000	Sex Missbrauch Schutzbef.	Insg	17	2	15	0	0	0	0	2	12	0	1	0	0	0	2
113000	Sex Missbrauch Schutzbef.	Voll	17	2	15	0	0	0	0	2	12	0	1	0	0	0	2
113010	Sex Missbr Schutzbef. ab 14 J.	Insg	14	2	12	0	0	0	0	2	12	0	0	0	0	0	0
113010	Sex Missbr Schutzbef. ab 14 J.	Voll	14	2	12	0	0	0	0	2	12	0	0	0	0	0	0
113020	Sex Missbr Gefang. usw ab 14 J	Insg	1	0	1	0	0	0	0	0	0	0	0	0	0	0	1
113020	Sex Missbr Gefang. usw ab 14 J	Voll	1	0	1	0	0	0	0	0	0	0	0	0	0	0	1

Polizeiliche Kriminalstatistik
Art: Aufgliederung der Opfer nach Alter und Geschlecht

Tabelle 91
Bereich: 00000000-LAND_THUERINGEN / T6
Berechnungszeitraum vom 01.01.2024 bis 31.12.2024

Erstellungsdatum: 24.01.2025

Schlüsselzahl der Tat	Straftaten	Art	Opfer gesamt	Opfer männlich	Opfer weiblich	Kinder bis unter 6 männlich	Kinder bis unter 6 weiblich	Kinder 6 bis unter 14 männlich	Kinder 6 bis unter 14 weiblich	Jugendliche 14 bis unter 18 männlich	Jugendliche 14 bis unter 18 weiblich	Heranwachsende 18 bis unter 21 männlich	Heranwachsende 18 bis unter 21 weiblich	Erwachsene 21 bis unter 60 männlich	Erwachsene 21 bis unter 60 weiblich	Erwachsene 60 und älter männlich	Erwachsene 60 und älter weiblich
1	2	3	4	5	6	7	8	9	10	11	12	13	14	15	16	17	18
113040	Sex Missbr in Betreug. ab 14 J	Insg	2	0	2	0	0	0	0	0	0	0	1	0	0	0	1
113040	Sex Missbr in Betreug. ab 14 J	Voll	2	0	2	0	0	0	0	0	0	0	1	0	0	0	1
114000	Sexuelle Belästigung § 184i	Insg	485	50	435	1	2	17	40	6	148	1	72	23	166	2	7
114000	Sexuelle Belästigung § 184i	Voll	485	50	435	1	2	17	40	6	148	1	72	23	166	2	7
130000	Sex Missbr Kinder/Jugendl insg	Insg	742	157	585	24	38	91	317	10	59	1	36	26	119	5	16
130000	Sex Missbr Kinder/Jugendl insg	Vers	27	5	22	0	1	4	15	1	6	0	0	0	0	0	0
130000	Sex Missbr Kinder/Jugendl insg	Voll	715	152	563	24	37	87	302	9	53	1	36	26	119	5	16
131000	Sex Missbr Kinder 176-176eStGB	Insg	470	115	355	24	38	91	317	0	0	0	0	0	0	0	0
131000	Sex Missbr Kinder 176-176eStGB	Vers	20	4	16	0	1	4	15	0	0	0	0	0	0	0	0
131000	Sex Missbr Kinder 176-176eStGB	Voll	450	111	339	24	37	87	302	0	0	0	0	0	0	0	0
131010	Anbieten eines Kindes	Insg	11	8	3	0	0	8	3	0	0	0	0	0	0	0	0
131010	Anbieten eines Kindes	Voll	11	8	3	0	0	8	3	0	0	0	0	0	0	0	0
131011	Anbieten von Kindern 176(1)Nr3	Insg	4	3	1	0	0	3	1	0	0	0	0	0	0	0	0
131011	Anbieten von Kindern 176(1)Nr3	Voll	4	3	1	0	0	3	1	0	0	0	0	0	0	0	0
131012	Anbieten von Kindern 176a (2)	Insg	4	3	1	0	0	3	1	0	0	0	0	0	0	0	0
131012	Anbieten von Kindern 176a (2)	Voll	4	3	1	0	0	3	1	0	0	0	0	0	0	0	0
131013	Anbieten von Kindern 176b (2)	Insg	3	2	1	0	0	2	1	0	0	0	0	0	0	0	0
131013	Anbieten von Kindern 176b (2)	Voll	3	2	1	0	0	2	1	0	0	0	0	0	0	0	0
131100	Sex Handlg 176(1)Nr.1 u 2 StGB	Insg	190	57	133	11	23	46	110	0	0	0	0	0	0	0	0
131100	Sex Handlg 176(1)Nr.1 u 2 StGB	Vers	12	2	10	0	1	2	9	0	0	0	0	0	0	0	0
131100	Sex Handlg 176(1)Nr.1 u 2 StGB	Voll	178	55	123	11	22	44	101	0	0	0	0	0	0	0	0
131200	Exhib/sex Handlg vor Kindern	Insg	45	15	30	6	6	9	24	0	0	0	0	0	0	0	0
131200	Exhib/sex Handlg vor Kindern	Vers	2	1	1	0	0	1	1	0	0	0	0	0	0	0	0
131200	Exhib/sex Handlg vor Kindern	Voll	43	14	29	6	6	8	23	0	0	0	0	0	0	0	0
131300	Sex Handlungen 176a (1) Nr.2	Insg	36	6	30	2	0	4	30	0	0	0	0	0	0	0	0
131300	Sex Handlungen 176a (1) Nr.2	Vers	4	1	3	0	0	1	3	0	0	0	0	0	0	0	0
131300	Sex Handlungen 176a (1) Nr.2	Voll	32	5	27	2	0	3	27	0	0	0	0	0	0	0	0
131400	Einwirken auf Kinder	Insg	86	8	78	0	0	8	78	0	0	0	0	0	0	0	0
131400	Einwirken auf Kinder	Voll	86	8	78	0	0	8	78	0	0	0	0	0	0	0	0
131410	Einw auf Kind o. Körperkontakt	Insg	78	8	70	0	0	8	70	0	0	0	0	0	0	0	0
131410	Einw auf Kind o. Körperkontakt	Voll	78	8	70	0	0	8	70	0	0	0	0	0	0	0	0
131411	131410 - Kind 176a (1) Nr. 3	Insg	78	8	70	0	0	8	70	0	0	0	0	0	0	0	0
131411	131410 - Kind 176a (1) Nr. 3	Voll	78	8	70	0	0	8	70	0	0	0	0	0	0	0	0
131420	Vorber Einwirk Kind 176b(1)(3)	Insg	8	0	8	0	0	0	8	0	0	0	0	0	0	0	0

Polizeiliche Kriminalstatistik
Art: Aufgliederung der Opfer nach Alter und Geschlecht

Tabelle 91
Bereich: 00000000-LAND_THUERINGEN / T6
Berechnungszeitraum vom 01.01.2024 bis 31.12.2024

Erstellungsdatum: 24.01.2025

Schlüsselzahl der Tat	Straftaten	Art	Opfer			Kinder				Jugendliche		Heranwachsende		Erwachsene			
						bis unter 6		6 bis unter 14		14 bis unter 18		18 bis unter 21		21 bis unter 60		60 und älter	
			gesamt	männlich	weiblich	männlich	weiblich	männlich	weiblich	männlich	weiblich	männlich	weiblich	männlich	weiblich	männlich	weiblich
1	2	3	4	5	6	7	8	9	10	11	12	13	14	15	16	17	18
131420	Vorber Einwirk Kind 176b(1)(3)	Voll	8	0	8	0	0	0	8	0	0	0	0	0	0	0	0
131421	131420 - Kind 176b(1)	Insg	8	0	8	0	0	0	8	0	0	0	0	0	0	0	0
131421	131420 - Kind 176b(1)	Voll	8	0	8	0	0	0	8	0	0	0	0	0	0	0	0
131500	Beischl mit Kind o ähnl Handlg	Insg	68	14	54	2	4	12	50	0	0	0	0	0	0	0	0
131500	Beischl mit Kind o ähnl Handlg	Vers	1	0	1	0	0	0	1	0	0	0	0	0	0	0	0
131500	Beischl mit Kind o ähnl Handlg	Voll	67	14	53	2	4	12	49	0	0	0	0	0	0	0	0
131700	Sonst schw sex Missb Kind 176c	Insg	34	7	27	3	5	4	22	0	0	0	0	0	0	0	0
131700	Sonst schw sex Missb Kind 176c	Vers	1	0	1	0	0	0	1	0	0	0	0	0	0	0	0
131700	Sonst schw sex Missb Kind 176c	Voll	33	7	26	3	5	4	21	0	0	0	0	0	0	0	0
131710	Sonst schw sex Missb Kind 176c	Insg	34	7	27	3	5	4	22	0	0	0	0	0	0	0	0
131710	Sonst schw sex Missb Kind 176c	Vers	1	0	1	0	0	0	1	0	0	0	0	0	0	0	0
131710	Sonst schw sex Missb Kind 176c	Voll	33	7	26	3	5	4	21	0	0	0	0	0	0	0	0
132000	Exhib/Erreg öffentl Ärgernis	Insg	232	36	196	0	0	0	0	4	25	1	36	26	119	5	16
132000	Exhib/Erreg öffentl Ärgernis	Voll	232	36	196	0	0	0	0	4	25	1	36	26	119	5	16
132010	Exhibit. Handlg. § 183 StGB	Insg	204	24	180	0	0	0	0	3	25	1	34	16	107	4	14
132010	Exhibit. Handlg. § 183 StGB	Voll	204	24	180	0	0	0	0	3	25	1	34	16	107	4	14
132020	Erreg öffentl Ärgernis § 183a	Insg	28	12	16	0	0	0	0	1	0	0	2	10	12	1	2
132020	Erreg öffentl Ärgernis § 183a	Voll	28	12	16	0	0	0	0	1	0	0	2	10	12	1	2
133000	Sex Missbr Jugendl § 182 StGB	Insg	40	6	34	0	0	0	0	6	34	0	0	0	0	0	0
133000	Sex Missbr Jugendl § 182 StGB	Vers	7	1	6	0	0	0	0	1	6	0	0	0	0	0	0
133000	Sex Missbr Jugendl § 182 StGB	Voll	33	5	28	0	0	0	0	5	28	0	0	0	0	0	0
133100	Sex Missbr Jugendl gg Entgelt	Insg	10	2	8	0	0	0	0	2	8	0	0	0	0	0	0
133100	Sex Missbr Jugendl gg Entgelt	Vers	4	1	3	0	0	0	0	1	3	0	0	0	0	0	0
133100	Sex Missbr Jugendl gg Entgelt	Voll	6	1	5	0	0	0	0	1	5	0	0	0	0	0	0
133700	Sonst sex Missbr Jugendlicher	Insg	30	4	26	0	0	0	0	4	26	0	0	0	0	0	0
133700	Sonst sex Missbr Jugendlicher	Vers	3	0	3	0	0	0	0	0	3	0	0	0	0	0	0
133700	Sonst sex Missbr Jugendlicher	Voll	27	4	23	0	0	0	0	4	23	0	0	0	0	0	0
140000	Ausn sex Neigungen	Insg	41	5	36	1	0	0	4	2	6	1	3	1	22	0	1
140000	Ausn sex Neigungen	Voll	41	5	36	1	0	0	4	2	6	1	3	1	22	0	1
141000	Fördg sex Hdl Mindjä Ausb Pros	Insg	3	1	2	0	0	0	0	1	1	0	0	0	1	0	0
141000	Fördg sex Hdl Mindjä Ausb Pros	Voll	3	1	2	0	0	0	0	1	1	0	0	0	1	0	0
141100	Fördg sex Handg Minderjähriger	Insg	2	1	1	0	0	0	0	1	1	0	0	0	0	0	0
141100	Fördg sex Handg Minderjähriger	Voll	2	1	1	0	0	0	0	1	1	0	0	0	0	0	0
141110	1411 - Vermittl o. gg Entgelt	Insg	1	1	0	0	0	0	0	1	0	0	0	0	0	0	0

Polizeiliche Kriminalstatistik
Art: Aufgliederung der Opfer nach Alter und Geschlecht

Tabelle 91
Bereich: 00000000-LAND_THUERINGEN / T6
Berechnungszeitraum vom 01.01.2024 bis 31.12.2024

Erstellungsdatum: 24.01.2025

Schlüsselzahl der Tat	Straftaten	Art	Opfer			Kinder				Jugendliche		Heranwachsende		Erwachsene			
						bis unter 6		6 bis unter 14		14 bis unter 18		18 bis unter 21		21 bis unter 60		60 und älter	
			gesamt	männlich	weiblich	männlich	weiblich	männlich	weiblich	männlich	weiblich	männlich	weiblich	männlich	weiblich	männlich	weiblich
1	2	3	4	5	6	7	8	9	10	11	12	13	14	15	16	17	18
141110	1411 - Vermittl o. gg Entgelt	Voll	1	1	0	0	0	0	0	1	0	0	0	0	0	0	0
141179	1411 - Sonstige Förderung	Insg	1	0	1	0	0	0	0	0	1	0	0	0	0	0	0
141179	1411 - Sonstige Förderung	Voll	1	0	1	0	0	0	0	0	1	0	0	0	0	0	0
141200	Ausbeuten von Prostituierten	Insg	1	0	1	0	0	0	0	0	0	0	0	0	1	0	0
141200	Ausbeuten von Prostituierten	Voll	1	0	1	0	0	0	0	0	0	0	0	0	1	0	0
145000	Verltzg Intimber d Bildaufnahm	Insg	38	4	34	1	0	0	4	1	5	1	3	1	21	0	1
145000	Verltzg Intimber d Bildaufnahm	Voll	38	4	34	1	0	0	4	1	5	1	3	1	21	0	1
200000	Rohheitsdelikte	Insg	30446	18439	12007	186	130	1396	763	1800	1018	1426	817	12057	8029	1574	1250
200000	Rohheitsdelikte	Vers	2304	1502	802	7	5	91	38	121	79	119	47	1037	529	127	104
200000	Rohheitsdelikte	Voll	28142	16937	11205	179	125	1305	725	1679	939	1307	770	11020	7500	1447	1146
210000	Raub, räub. Erpressung	Insg	958	726	232	2	0	65	7	125	15	74	10	419	163	41	37
210000	Raub, räub. Erpressung	Vers	206	163	43	0	0	20	1	33	6	16	3	84	23	10	10
210000	Raub, räub. Erpressung	Voll	752	563	189	2	0	45	6	92	9	58	7	335	140	31	27
210010	Sonstiger Raub 249 StGB	Insg	99	70	29	1	0	17	1	11	4	8	3	28	19	5	2
210010	Sonstiger Raub 249 StGB	Vers	17	10	7	0	0	2	0	1	1	3	1	4	5	0	0
210010	Sonstiger Raub 249 StGB	Voll	82	60	22	1	0	15	1	10	3	5	2	24	14	5	2
210020	Sonst schwerer Raub 250 StGB	Insg	54	45	9	0	0	2	1	13	0	8	0	22	6	0	2
210020	Sonst schwerer Raub 250 StGB	Vers	7	7	0	0	0	1	0	3	0	2	0	1	0	0	0
210020	Sonst schwerer Raub 250 StGB	Voll	47	38	9	0	0	1	1	10	0	6	0	21	6	0	2
210040	Räuber. Diebstahl 252 StGB	Insg	312	210	102	0	0	10	1	5	1	11	2	169	90	15	8
210040	Räuber. Diebstahl 252 StGB	Vers	36	30	6	0	0	0	0	1	0	1	0	26	6	2	0
210040	Räuber. Diebstahl 252 StGB	Voll	276	180	96	0	0	10	1	4	1	10	2	143	84	13	8
210050	Sonst räuber Erpressg 255 StGB	Insg	93	78	15	1	0	12	1	22	2	9	0	30	9	4	3
210050	Sonst räuber Erpressg 255 StGB	Vers	38	28	10	0	0	6	1	3	2	1	0	14	5	4	2
210050	Sonst räuber Erpressg 255 StGB	Voll	55	50	5	1	0	6	0	19	0	8	0	16	4	0	1
212000	Raub/räub Erpr Kassenr/Geschä	Insg	9	4	5	0	0	0	0	1	0	0	0	2	4	1	1
212000	Raub/räub Erpr Kassenr/Geschä	Vers	3	2	1	0	0	0	0	0	0	0	0	1	1	1	0
212000	Raub/räub Erpr Kassenr/Geschä	Voll	6	2	4	0	0	0	0	1	0	0	0	1	3	0	1
212010	Raub auf Kassenraum/Geschäfte	Insg	1	0	1	0	0	0	0	0	0	0	0	0	1	0	0
212010	Raub auf Kassenraum/Geschäfte	Voll	1	0	1	0	0	0	0	0	0	0	0	0	1	0	0
212020	Schw Raub auf Kassenr/Geschäft	Insg	2	2	0	0	0	0	0	1	0	0	0	1	0	0	0
212020	Schw Raub auf Kassenr/Geschäft	Vers	1	1	0	0	0	0	0	0	0	0	0	1	0	0	0
212020	Schw Raub auf Kassenr/Geschäft	Voll	1	1	0	0	0	0	0	1	0	0	0	0	0	0	0
212050	Räub Erpr gg Kassenr/Geschäft	Insg	2	0	2	0	0	0	0	0	0	0	0	0	1	0	1

Polizeiliche Kriminalstatistik
Art: Aufgliederung der Opfer nach Alter und Geschlecht

Tabelle 91
Bereich: 00000000-LAND_THUERINGEN / T6
Berechnungszeitraum vom 01.01.2024 bis 31.12.2024

Erstellungsdatum: 24.01.2025

Schlüsselzahl der Tat	Straftaten	Art	Opfer			Kinder				Jugendliche		Heranwachsende		Erwachsene			
						bis unter 6		6 bis unter 14		14 bis unter 18		18 bis unter 21		21 bis unter 60		60 und älter	
			gesamt	männlich	weiblich	männlich	weiblich	männlich	weiblich	männlich	weiblich	männlich	weiblich	männlich	weiblich	männlich	weiblich
1	2	3	4	5	6	7	8	9	10	11	12	13	14	15	16	17	18
212050	Räub Erpr gg Kassenr/Geschäft	Vers	1	0	1	0	0	0	0	0	0	0	0	0	1	0	0
212050	Räub Erpr gg Kassenr/Geschäft	Voll	1	0	1	0	0	0	0	0	0	0	0	0	0	0	1
212100	Raub, räub. Erpr Spielhallen	Insg	1	0	1	0	0	0	0	0	0	0	0	0	1	0	0
212100	Raub, räub. Erpr Spielhallen	Voll	1	0	1	0	0	0	0	0	0	0	0	0	1	0	0
212150	Räub. Erpr gg Spielhallen	Insg	1	0	1	0	0	0	0	0	0	0	0	0	1	0	0
212150	Räub. Erpr gg Spielhallen	Voll	1	0	1	0	0	0	0	0	0	0	0	0	1	0	0
212200	Raub, räub. Erpr Tankstelle	Insg	3	2	1	0	0	0	0	0	0	0	0	1	1	1	0
212200	Raub, räub. Erpr Tankstelle	Vers	1	1	0	0	0	0	0	0	0	0	0	0	0	1	0
212200	Raub, räub. Erpr Tankstelle	Voll	2	1	1	0	0	0	0	0	0	0	0	1	1	0	0
212220	Schwerer Raub auf Tankstellen	Insg	2	1	1	0	0	0	0	0	0	0	0	0	1	1	0
212220	Schwerer Raub auf Tankstellen	Vers	1	1	0	0	0	0	0	0	0	0	0	0	0	1	0
212220	Schwerer Raub auf Tankstellen	Voll	1	0	1	0	0	0	0	0	0	0	0	0	1	0	0
212250	Räub. Erpr gg Tankstellen	Insg	1	1	0	0	0	0	0	0	0	0	0	1	0	0	0
212250	Räub. Erpr gg Tankstellen	Voll	1	1	0	0	0	0	0	0	0	0	0	1	0	0	0
213000	Raub, räub Erpr Geld/Wertransp	Insg	1	1	0	0	0	0	0	0	0	0	0	1	0	0	0
213000	Raub, räub Erpr Geld/Wertransp	Voll	1	1	0	0	0	0	0	0	0	0	0	1	0	0	0
213100	Raub, räub Erpr Geld/Kassenb.	Insg	1	1	0	0	0	0	0	0	0	0	0	1	0	0	0
213100	Raub, räub Erpr Geld/Kassenb.	Voll	1	1	0	0	0	0	0	0	0	0	0	1	0	0	0
213150	Räub Erpr. gg Geld/Kassenboten	Insg	1	1	0	0	0	0	0	0	0	0	0	1	0	0	0
213150	Räub Erpr. gg Geld/Kassenboten	Voll	1	1	0	0	0	0	0	0	0	0	0	1	0	0	0
214000	Räub. Angriff auf Kraftfahrer	Insg	5	5	0	0	0	0	0	0	0	0	0	5	0	0	0
214000	Räub. Angriff auf Kraftfahrer	Voll	5	5	0	0	0	0	0	0	0	0	0	5	0	0	0
214079	Räub. Angriff auf sonst Kraftf	Insg	5	5	0	0	0	0	0	0	0	0	0	5	0	0	0
214079	Räub. Angriff auf sonst Kraftf	Voll	5	5	0	0	0	0	0	0	0	0	0	5	0	0	0
216000	Handtaschenraub	Insg	27	8	19	0	0	0	0	2	0	1	1	3	6	2	12
216000	Handtaschenraub	Vers	9	3	6	0	0	0	0	2	0	1	0	0	3	0	3
216000	Handtaschenraub	Voll	18	5	13	0	0	0	0	0	0	0	1	3	3	2	9
216010	Handtaschenraub § 249 StGB	Insg	26	8	18	0	0	0	0	2	0	1	1	3	5	2	12
216010	Handtaschenraub § 249 StGB	Vers	8	3	5	0	0	0	0	2	0	1	0	0	2	0	3
216010	Handtaschenraub § 249 StGB	Voll	18	5	13	0	0	0	0	0	0	0	1	3	3	2	9
216020	Handtaschenraub § 250 StGB	Insg	1	0	1	0	0	0	0	0	0	0	0	0	1	0	0
216020	Handtaschenraub § 250 StGB	Vers	1	0	1	0	0	0	0	0	0	0	0	0	1	0	0
217000	Sonst Raubüberf Str/Weg/Plätze	Insg	285	249	36	0	0	24	3	63	8	31	2	123	16	8	7
217000	Sonst Raubüberf Str/Weg/Plätze	Vers	81	72	9	0	0	11	0	20	3	6	1	32	2	3	3

Polizeiliche Kriminalstatistik
Art: Aufgliederung der Opfer nach Alter und Geschlecht

Tabelle 91
Bereich: 00000000-LAND_THUERINGEN / T6
Berechnungszeitraum vom 01.01.2024 bis 31.12.2024

Erstellungsdatum: 24.01.2025

Schlüsselzahl der Tat	Straftaten	Art	Opfer gesamt	Opfer männlich	Opfer weiblich	Kinder bis unter 6 männlich	Kinder bis unter 6 weiblich	Kinder 6 bis unter 14 männlich	Kinder 6 bis unter 14 weiblich	Jugendliche 14 bis unter 18 männlich	Jugendliche 14 bis unter 18 weiblich	Heranwachsende 18 bis unter 21 männlich	Heranwachsende 18 bis unter 21 weiblich	Erwachsene 21 bis unter 60 männlich	Erwachsene 21 bis unter 60 weiblich	Erwachsene 60 und älter männlich	Erwachsene 60 und älter weiblich
1	2	3	4	5	6	7	8	9	10	11	12	13	14	15	16	17	18
217000	Sonst Raubüberf Str/Weg/Plätze	Voll	204	177	27	0	0	13	3	43	5	25	1	91	14	5	4
217010	Sonstiger Raub Str/Weg/Plätze	Insg	147	126	21	0	0	7	1	24	2	14	2	75	11	6	5
217010	Sonstiger Raub Str/Weg/Plätze	Vers	27	24	3	0	0	4	0	8	0	1	1	9	1	2	1
217010	Sonstiger Raub Str/Weg/Plätze	Voll	120	102	18	0	0	3	1	16	2	13	1	66	10	4	4
217020	Sonst schw Raub Str/Weg/Plätze	Insg	26	23	3	0	0	2	0	1	1	5	0	15	1	0	1
217020	Sonst schw Raub Str/Weg/Plätze	Vers	7	4	3	0	0	0	0	0	1	0	0	4	1	0	1
217020	Sonst schw Raub Str/Weg/Plätze	Voll	19	19	0	0	0	2	0	1	0	5	0	11	0	0	0
217050	Sonst räub Erpr Str/Weg/Plätze	Insg	112	100	12	0	0	15	2	38	5	12	0	33	4	2	1
217050	Sonst räub Erpr Str/Weg/Plätze	Vers	47	44	3	0	0	7	0	12	2	5	0	19	0	1	1
217050	Sonst räub Erpr Str/Weg/Plätze	Voll	65	56	9	0	0	8	2	26	3	7	0	14	4	1	0
218000	Raub zur Erlangung BtM insges	Insg	3	3	0	0	0	0	0	2	0	0	0	1	0	0	0
218000	Raub zur Erlangung BtM insges	Voll	3	3	0	0	0	0	0	2	0	0	0	1	0	0	0
218020	Schw. Raub zur Erlangung BtM	Insg	3	3	0	0	0	0	0	2	0	0	0	1	0	0	0
218020	Schw. Raub zur Erlangung BtM	Voll	3	3	0	0	0	0	0	2	0	0	0	1	0	0	0
219000	Raubüberfälle in Wohnungen	Insg	70	53	17	0	0	0	0	6	0	6	2	35	13	6	2
219000	Raubüberfälle in Wohnungen	Vers	15	11	4	0	0	0	0	3	0	2	1	6	1	0	2
219000	Raubüberfälle in Wohnungen	Voll	55	42	13	0	0	0	0	3	0	4	1	29	12	6	0
219010	Raub in Wohnungen § 249 StGB	Insg	31	19	12	0	0	0	0	0	0	2	1	16	10	1	1
219010	Raub in Wohnungen § 249 StGB	Vers	4	2	2	0	0	0	0	0	0	1	0	1	1	0	1
219010	Raub in Wohnungen § 249 StGB	Voll	27	17	10	0	0	0	0	0	0	1	1	15	9	1	0
219020	Schw Raub in Wohnungen	Insg	15	14	1	0	0	0	0	2	0	1	0	6	1	5	0
219020	Schw Raub in Wohnungen	Voll	15	14	1	0	0	0	0	2	0	1	0	6	1	5	0
219050	Räub Erpressung in Wohnungen	Insg	24	20	4	0	0	0	0	4	0	3	1	13	2	0	1
219050	Räub Erpressung in Wohnungen	Vers	11	9	2	0	0	0	0	3	0	1	1	5	0	0	1
219050	Räub Erpressung in Wohnungen	Voll	13	11	2	0	0	0	0	1	0	2	0	8	2	0	0
220000	Körperverletzung insgesamt	Insg	18977	11775	7202	142	102	1002	529	1194	651	976	522	7631	4687	830	711
220000	Körperverletzung insgesamt	Vers	1855	1217	638	7	4	60	34	79	50	94	36	871	431	106	83
220000	Körperverletzung insgesamt	Voll	17122	10558	6564	135	98	942	495	1115	601	882	486	6760	4256	724	628
221000	Körperverl m Todesfolge insges	Insg	5	4	1	1	0	0	0	0	0	0	0	1	0	2	1
221000	Körperverl m Todesfolge insges	Voll	5	4	1	1	0	0	0	0	0	0	0	1	0	2	1
221010	Körperverletzung m Todesfolge	Insg	5	4	1	1	0	0	0	0	0	0	0	1	0	2	1
221010	Körperverletzung m Todesfolge	Voll	5	4	1	1	0	0	0	0	0	0	0	1	0	2	1
222000	Gefährliche/schwere KV insges	Insg	4668	3323	1345	21	18	224	113	312	136	329	138	2259	833	178	107
222000	Gefährliche/schwere KV insges	Vers	821	535	286	5	3	21	20	36	23	45	21	388	188	40	31

Polizeiliche Kriminalstatistik
Art: Aufgliederung der Opfer nach Alter und Geschlecht

Tabelle 91
Bereich: 00000000-LAND_THUERINGEN / T6
Berechnungszeitraum vom 01.01.2024 bis 31.12.2024

Erstellungsdatum: 24.01.2025

Schlüsselzahl der Tat	Straftaten	Art	Opfer			Kinder				Jugendliche		Heranwachsende		Erwachsene			
						bis unter 6		6 bis unter 14		14 bis unter 18		18 bis unter 21		21 bis unter 60		60 und älter	
			gesamt	männlich	weiblich	männlich	weiblich	männlich	weiblich	männlich	weiblich	männlich	weiblich	männlich	weiblich	männlich	weiblich
1	2	3	4	5	6	7	8	9	10	11	12	13	14	15	16	17	18
222000	Gefährliche/schwere KV insges	Voll	3847	2788	1059	16	15	203	93	276	113	284	117	1871	645	138	76
222010	Sonst TÖ bei gefährlicher KV	Insg	1957	1206	751	13	14	96	45	94	62	99	82	814	479	90	69
222010	Sonst TÖ bei gefährlicher KV	Vers	331	195	136	2	2	5	7	11	8	14	9	146	89	17	21
222010	Sonst TÖ bei gefährlicher KV	Voll	1626	1011	615	11	12	91	38	83	54	85	73	668	390	73	48
222020	Sonstige TÖ bei schwerer KV	Insg	6	3	3	1	0	0	0	0	0	0	0	2	2	0	1
222020	Sonstige TÖ bei schwerer KV	Voll	6	3	3	1	0	0	0	0	0	0	0	2	2	0	1
222100	Gefä/schw KV auf Str/Weg/Platz	Insg	2705	2114	591	7	4	128	68	218	74	230	56	1443	352	88	37
222100	Gefä/schw KV auf Str/Weg/Platz	Vers	490	340	150	3	1	16	13	25	15	31	12	242	99	23	10
222100	Gefä/schw KV auf Str/Weg/Platz	Voll	2215	1774	441	4	3	112	55	193	59	199	44	1201	253	65	27
222110	Gefährl KV auf Str/Weg/Platz	Insg	2694	2103	591	7	4	128	68	218	74	230	56	1439	352	81	37
222110	Gefährl KV auf Str/Weg/Platz	Vers	489	339	150	3	1	16	13	25	15	31	12	242	99	22	10
222110	Gefährl KV auf Str/Weg/Platz	Voll	2205	1764	441	4	3	112	55	193	59	199	44	1197	253	59	27
222120	Schwere KV auf Str/Weg/Platz	Insg	11	11	0	0	0	0	0	0	0	0	0	4	0	7	0
222120	Schwere KV auf Str/Weg/Platz	Vers	1	1	0	0	0	0	0	0	0	0	0	0	0	1	0
222120	Schwere KV auf Str/Weg/Platz	Voll	10	10	0	0	0	0	0	0	0	0	0	4	0	6	0
223000	Misshandlg v Schutzbefohlenen	Insg	191	102	89	38	33	49	36	7	12	1	1	2	2	5	5
223000	Misshandlg v Schutzbefohlenen	Vers	1	1	0	0	0	1	0	0	0	0	0	0	0	0	0
223000	Misshandlg v Schutzbefohlenen	Voll	190	101	89	38	33	48	36	7	12	1	1	2	2	5	5
223001	Misshandlg Schutzbef. > 14 J	Insg	35	15	20	0	0	0	0	7	12	1	1	2	2	5	5
223001	Misshandlg Schutzbef. > 14 J	Voll	35	15	20	0	0	0	0	7	12	1	1	2	2	5	5
223100	Misshandlung von Kindern	Insg	156	87	69	38	33	49	36	0	0	0	0	0	0	0	0
223100	Misshandlung von Kindern	Vers	1	1	0	0	0	1	0	0	0	0	0	0	0	0	0
223100	Misshandlung von Kindern	Voll	155	86	69	38	33	48	36	0	0	0	0	0	0	0	0
224000	Vorsätzliche einfache KV	Insg	13346	7987	5359	68	38	689	346	856	485	633	368	5169	3633	572	489
224000	Vorsätzliche einfache KV	Vers	1033	681	352	2	1	38	14	43	27	49	15	483	243	66	52
224000	Vorsätzliche einfache KV	Voll	12313	7306	5007	66	37	651	332	813	458	584	353	4686	3390	506	437
225000	Fahrlässige Körperverletzung	Insg	767	359	408	14	13	40	34	19	18	13	15	200	219	73	109
225000	Fahrlässige Körperverletzung	Voll	767	359	408	14	13	40	34	19	18	13	15	200	219	73	109
230000	Straft. gg persönl. Freiheit	Insg	10511	5938	4573	42	28	329	227	481	352	376	285	4007	3179	703	502
230000	Straft. gg persönl. Freiheit	Vers	243	122	121	0	1	11	3	9	23	9	8	82	75	11	11
230000	Straft. gg persönl. Freiheit	Voll	10268	5816	4452	42	27	318	224	472	329	367	277	3925	3104	692	491
231000	Menschenr/Entz Minderj/Kinderh	Insg	46	22	24	6	3	8	9	2	4	1	1	5	7	0	0
231000	Menschenr/Entz Minderj/Kinderh	Vers	3	1	2	0	0	1	1	0	0	0	0	0	1	0	0
231000	Menschenr/Entz Minderj/Kinderh	Voll	43	21	22	6	3	7	8	2	4	1	1	5	6	0	0

Polizeiliche Kriminalstatistik
Art: Aufgliederung der Opfer nach Alter und Geschlecht

Tabelle 91
Bereich: 00000000-LAND_THUERINGEN / T6
Berechnungszeitraum vom 01.01.2024 bis 31.12.2024

Erstellungsdatum: 24.01.2025

Schlüsselzahl der Tat	Straftaten	Art	Opfer			Kinder				Jugendliche		Heranwachsende		Erwachsene			
						bis unter 6		6 bis unter 14		14 bis unter 18		18 bis unter 21		21 bis unter 60		60 und älter	
			gesamt	männlich	weiblich	männlich	weiblich	männlich	weiblich	männlich	weiblich	männlich	weiblich	männlich	weiblich	männlich	weiblich
1	2	3	4	5	6	7	8	9	10	11	12	13	14	15	16	17	18
231200	Entziehg Minderjähr. 235 StGB	Insg	46	22	24	6	3	8	9	2	4	1	1	5	7	0	0
231200	Entziehg Minderjähr. 235 StGB	Vers	3	1	2	0	0	1	1	0	0	0	0	0	1	0	0
231200	Entziehg Minderjähr. 235 StGB	Voll	43	21	22	6	3	7	8	2	4	1	1	5	6	0	0
231279	Sonstige Entziehg. Minderjä.	Insg	46	22	24	6	3	8	9	2	4	1	1	5	7	0	0
231279	Sonstige Entziehg. Minderjä.	Vers	3	1	2	0	0	1	1	0	0	0	0	0	1	0	0
231279	Sonstige Entziehg. Minderjä.	Voll	43	21	22	6	3	7	8	2	4	1	1	5	6	0	0
232000	Freihb/Nöt/Bedr/Zwangsh/Stalkg	Insg	10456	5912	4544	36	25	320	218	479	348	373	284	4001	3169	703	500
232000	Freihb/Nöt/Bedr/Zwangsh/Stalkg	Vers	237	119	118	0	1	10	2	9	23	7	8	82	73	11	11
232000	Freihb/Nöt/Bedr/Zwangsh/Stalkg	Voll	10219	5793	4426	36	24	310	216	470	325	366	276	3919	3096	692	489
232100	Freiheitsberaubung § 239 StGB	Insg	183	75	108	7	2	8	8	6	8	4	12	44	61	6	17
232100	Freiheitsberaubung § 239 StGB	Vers	5	4	1	0	0	1	0	1	0	0	0	2	1	0	0
232100	Freiheitsberaubung § 239 StGB	Voll	178	71	107	7	2	7	8	5	8	4	12	42	60	6	17
232200	Nötigung § 240 StGB	Insg	2623	1565	1058	8	5	74	49	82	75	78	52	1089	751	234	126
232200	Nötigung § 240 StGB	Vers	232	115	117	0	1	9	2	8	23	7	8	80	72	11	11
232200	Nötigung § 240 StGB	Voll	2391	1450	941	8	4	65	47	74	52	71	44	1009	679	223	115
232201	Nötigung im Straßenverkehr	Insg	980	710	270	4	2	2	6	10	4	28	10	562	223	104	25
232201	Nötigung im Straßenverkehr	Vers	10	6	4	0	0	0	0	0	0	0	1	6	3	0	0
232201	Nötigung im Straßenverkehr	Voll	970	704	266	4	2	2	6	10	4	28	9	556	220	104	25
232279	Sonstige Nötigung	Insg	1643	855	788	4	3	72	43	72	71	50	42	527	528	130	101
232279	Sonstige Nötigung	Vers	222	109	113	0	1	9	2	8	23	7	7	74	69	11	11
232279	Sonstige Nötigung	Voll	1421	746	675	4	2	63	41	64	48	43	35	453	459	119	90
232300	Bedrohung § 241 StGB	Insg	6828	4084	2744	17	15	227	150	384	235	286	188	2742	1838	428	318
232300	Bedrohung § 241 StGB	Voll	6828	4084	2744	17	15	227	150	384	235	286	188	2742	1838	428	318
232400	Stalking § 238 StGB	Insg	822	188	634	4	3	11	11	7	30	5	32	126	519	35	39
232400	Stalking § 238 StGB	Voll	822	188	634	4	3	11	11	7	30	5	32	126	519	35	39
232410	Stalking § 238, Abs. 1 StGB	Insg	819	187	632	4	3	11	11	7	30	5	32	125	517	35	39
232410	Stalking § 238, Abs. 1 StGB	Voll	819	187	632	4	3	11	11	7	30	5	32	125	517	35	39
232420	Stalking § 238, Abs. 2 StGB	Insg	3	1	2	0	0	0	0	0	0	0	0	1	2	0	0
232420	Stalking § 238, Abs. 2 StGB	Voll	3	1	2	0	0	0	0	0	0	0	0	1	2	0	0
233000	Erpress Menschenraub insges.	Insg	5	3	2	0	0	1	0	0	0	2	0	0	0	0	2
233000	Erpress Menschenraub insges.	Vers	2	2	0	0	0	0	0	0	0	2	0	0	0	0	0
233000	Erpress Menschenraub insges.	Voll	3	1	2	0	0	1	0	0	0	0	0	0	0	0	2
233079	Sonst. erpress. Menschenraub	Insg	5	3	2	0	0	1	0	0	0	2	0	0	0	0	2
233079	Sonst. erpress. Menschenraub	Vers	2	2	0	0	0	0	0	0	0	2	0	0	0	0	0

Polizeiliche Kriminalstatistik
Art: Aufgliederung der Opfer nach Alter und Geschlecht

Tabelle 91
Bereich: 00000000-LAND_THUERINGEN / T6
Berechnungszeitraum vom 01.01.2024 bis 31.12.2024

Erstellungsdatum: 24.01.2025

Schlüsselzahl der Tat	Straftaten	Art	Opfer gesamt	Opfer männlich	Opfer weiblich	Kinder bis unter 6 männlich	Kinder bis unter 6 weiblich	Kinder 6 bis unter 14 männlich	Kinder 6 bis unter 14 weiblich	Jugendliche 14 bis unter 18 männlich	Jugendliche 14 bis unter 18 weiblich	Heranwachsende 18 bis unter 21 männlich	Heranwachsende 18 bis unter 21 weiblich	Erwachsene 21 bis unter 60 männlich	Erwachsene 21 bis unter 60 weiblich	Erwachsene 60 und älter männlich	Erwachsene 60 und älter weiblich
1	2	3	4	5	6	7	8	9	10	11	12	13	14	15	16	17	18
233079	Sonst. erpress. Menschenraub	Voll	3	1	2	0	0	1	0	0	0	0	0	0	0	0	2
234000	Geiselnahme § 239b StGB	Insg	1	1	0	0	0	0	0	0	0	0	0	1	0	0	0
234000	Geiselnahme § 239b StGB	Voll	1	1	0	0	0	0	0	0	0	0	0	1	0	0	0
234079	Sonstige Geiselnahme	Insg	1	1	0	0	0	0	0	0	0	0	0	1	0	0	0
234079	Sonstige Geiselnahme	Voll	1	1	0	0	0	0	0	0	0	0	0	1	0	0	0
239000	Menschenhandel u a insgesamt	Insg	3	0	3	0	0	0	0	0	0	0	0	0	3	0	0
239000	Menschenhandel u a insgesamt	Vers	1	0	1	0	0	0	0	0	0	0	0	0	1	0	0
239000	Menschenhandel u a insgesamt	Voll	2	0	2	0	0	0	0	0	0	0	0	0	2	0	0
239200	Zwangsprostitution § 232a StGB	Insg	1	0	1	0	0	0	0	0	0	0	0	0	1	0	0
239200	Zwangsprostitution § 232a StGB	Vers	1	0	1	0	0	0	0	0	0	0	0	0	1	0	0
239210	2392 - 232a Abs. 1 bis 5 StGB	Insg	1	0	1	0	0	0	0	0	0	0	0	0	1	0	0
239210	2392 - 232a Abs. 1 bis 5 StGB	Vers	1	0	1	0	0	0	0	0	0	0	0	0	1	0	0
239300	Zwangsarbeit § 232b StGB	Insg	1	0	1	0	0	0	0	0	0	0	0	0	1	0	0
239300	Zwangsarbeit § 232b StGB	Voll	1	0	1	0	0	0	0	0	0	0	0	0	1	0	0
239310	2393 - ausbeut. Beschäftig.	Insg	1	0	1	0	0	0	0	0	0	0	0	0	1	0	0
239310	2393 - ausbeut. Beschäftig.	Voll	1	0	1	0	0	0	0	0	0	0	0	0	1	0	0
239400	Ausbeutung der Arbeitskraft	Insg	1	0	1	0	0	0	0	0	0	0	0	0	1	0	0
239400	Ausbeutung der Arbeitskraft	Voll	1	0	1	0	0	0	0	0	0	0	0	0	1	0	0
239410	2394 - Ausb durch Beschäftgung	Insg	1	0	1	0	0	0	0	0	0	0	0	0	1	0	0
239410	2394 - Ausb durch Beschäftgung	Voll	1	0	1	0	0	0	0	0	0	0	0	0	1	0	0
600000	Sonstige Straftatbestände StGB	Insg	4441	3056	1385	3	3	38	57	49	93	148	133	2714	1023	104	76
600000	Sonstige Straftatbestände StGB	Vers	1	1	0	0	0	0	0	0	0	0	0	1	0	0	0
600000	Sonstige Straftatbestände StGB	Voll	4440	3055	1385	3	3	38	57	49	93	148	133	2713	1023	104	76
620000	Widerst und ST gg öff. Ordg.	Insg	2807	2344	463	0	0	0	0	1	1	121	43	2190	419	32	0
620000	Widerst und ST gg öff. Ordg.	Voll	2807	2344	463	0	0	0	0	1	1	121	43	2190	419	32	0
621000	Widerst/tätl Angr Staatsgewalt	Insg	2807	2344	463	0	0	0	0	1	1	121	43	2190	419	32	0
621000	Widerst/tätl Angr Staatsgewalt	Voll	2807	2344	463	0	0	0	0	1	1	121	43	2190	419	32	0
621100	Widerst/tätlich Angriff Beamte	Insg	2807	2344	463	0	0	0	0	1	1	121	43	2190	419	32	0
621100	Widerst/tätlich Angriff Beamte	Voll	2807	2344	463	0	0	0	0	1	1	121	43	2190	419	32	0
621110	Widerstand gg Vollstr.beamte	Insg	1808	1527	281	0	0	0	0	0	0	82	28	1425	253	20	0
621110	Widerstand gg Vollstr.beamte	Voll	1808	1527	281	0	0	0	0	0	0	82	28	1425	253	20	0
621120	Tätl Angr auf Vollstreckungsb	Insg	999	817	182	0	0	0	0	1	1	39	15	765	166	12	0
621120	Tätl Angr auf Vollstreckungsb	Voll	999	817	182	0	0	0	0	1	1	39	15	765	166	12	0
650000	Wettbewerb/Korrupt/Amtsdelikte	Insg	82	70	12	0	0	1	0	2	0	4	1	57	9	6	2

Polizeiliche Kriminalstatistik
Art: Aufgliederung der Opfer nach Alter und Geschlecht

Tabelle 91
Bereich: 00000000-LAND_THUERINGEN / T6
Berechnungszeitraum vom 01.01.2024 bis 31.12.2024

Erstellungsdatum: 24.01.2025

Schlüsselzahl der Tat	Straftaten	Art	Opfer			Kinder				Jugendliche		Heranwachsende		Erwachsene			
						bis unter 6		6 bis unter 14		14 bis unter 18		18 bis unter 21		21 bis unter 60		60 und älter	
			gesamt	männlich	weiblich	männlich	weiblich	männlich	weiblich	männlich	weiblich	männlich	weiblich	männlich	weiblich	männlich	weiblich
1	2	3	4	5	6	7	8	9	10	11	12	13	14	15	16	17	18
650000	Wettbewerb/Korrupt/Amtsdelikte	Vers	1	1	0	0	0	0	0	0	0	0	0	1	0	0	0
650000	Wettbewerb/Korrupt/Amtsdelikte	Voll	81	69	12	0	0	1	0	2	0	4	1	56	9	6	2
655000	Sonstige Straftaten im Amt	Insg	82	70	12	0	0	1	0	2	0	4	1	57	9	6	2
655000	Sonstige Straftaten im Amt	Vers	1	1	0	0	0	0	0	0	0	0	0	1	0	0	0
655000	Sonstige Straftaten im Amt	Voll	81	69	12	0	0	1	0	2	0	4	1	56	9	6	2
655100	Körperverletzung im Amt	Insg	82	70	12	0	0	1	0	2	0	4	1	57	9	6	2
655100	Körperverletzung im Amt	Vers	1	1	0	0	0	0	0	0	0	0	0	1	0	0	0
655100	Körperverletzung im Amt	Voll	81	69	12	0	0	1	0	2	0	4	1	56	9	6	2
670000	Sonst ST gem StGB -o Verkehrsd	Insg	1552	642	910	3	3	37	57	46	92	23	89	467	595	66	74
670000	Sonst ST gem StGB -o Verkehrsd	Voll	1552	642	910	3	3	37	57	46	92	23	89	467	595	66	74
670021	Aussetzung	Insg	2	2	0	0	0	1	0	0	0	0	0	1	0	0	0
670021	Aussetzung	Voll	2	2	0	0	0	1	0	0	0	0	0	1	0	0	0
670034	Verl höchstp Lebensber Bildauf	Insg	324	156	168	3	3	16	13	13	15	2	15	98	106	24	16
670034	Verl höchstp Lebensber Bildauf	Voll	324	156	168	3	3	16	13	13	15	2	15	98	106	24	16
673000	Beleidigung 185-187, 189 StGB	Insg	1226	484	742	0	0	20	44	33	77	21	74	368	489	42	58
673000	Beleidigung 185-187, 189 StGB	Voll	1226	484	742	0	0	20	44	33	77	21	74	368	489	42	58
673100	Beleidigung ect. auf sex GL	Insg	1226	484	742	0	0	20	44	33	77	21	74	368	489	42	58
673100	Beleidigung ect. auf sex GL	Voll	1226	484	742	0	0	20	44	33	77	21	74	368	489	42	58
673110	Beleidigung auf sex Grundlage	Insg	1100	406	694	0	0	19	39	30	70	18	70	304	457	35	58
673110	Beleidigung auf sex Grundlage	Voll	1100	406	694	0	0	19	39	30	70	18	70	304	457	35	58
673120	Üble Nachrede auf sex Grundl	Insg	41	25	16	0	0	1	3	0	3	0	2	23	8	1	0
673120	Üble Nachrede auf sex Grundl	Voll	41	25	16	0	0	1	3	0	3	0	2	23	8	1	0
673130	Verleumdung auf sex Grundlage	Insg	85	53	32	0	0	0	2	3	4	3	2	41	24	6	0
673130	Verleumdung auf sex Grundlage	Voll	85	53	32	0	0	0	2	3	4	3	2	41	24	6	0
890000	Straftaten insges ohne 725000	Insg	36641	21777	14864	216	175	1548	1200	1877	1424	1586	1125	14854	9571	1696	1369
890000	Straftaten insges ohne 725000	Vers	2388	1523	865	8	6	95	54	124	93	120	51	1048	556	128	105
890000	Straftaten insges ohne 725000	Voll	34253	20254	13999	208	169	1453	1146	1753	1331	1466	1074	13806	9015	1568	1264
891000	Rauschgiftkriminalität	Insg	3	3	0	0	0	0	0	2	0	0	0	1	0	0	0
891000	Rauschgiftkriminalität	Voll	3	3	0	0	0	0	0	2	0	0	0	1	0	0	0
891100	dir. Beschaffungskriminalität	Insg	3	3	0	0	0	0	0	2	0	0	0	1	0	0	0
891100	dir. Beschaffungskriminalität	Voll	3	3	0	0	0	0	0	2	0	0	0	1	0	0	0
892000	Gewaltkriminalität	Insg	5816	4086	1730	25	19	292	126	437	180	406	175	2701	1076	225	154
892000	Gewaltkriminalität	Vers	1061	713	348	6	3	41	21	69	31	64	26	482	225	51	42
892000	Gewaltkriminalität	Voll	4755	3373	1382	19	16	251	105	368	149	342	149	2219	851	174	112

Polizeiliche Kriminalstatistik
Art: Aufgliederung der Opfer nach Alter und Geschlecht

Tabelle 91
Bereich: 00000000-LAND_THUERINGEN / T6
Berechnungszeitraum vom 01.01.2024 bis 31.12.2024

Erstellungsdatum: 24.01.2025

Schlüs-selzahl der Tat	S t r a f t a t e n	Art	Opfer gesamt	Opfer männlich	Opfer weiblich	Kinder bis unter 6 männlich	Kinder bis unter 6 weiblich	Kinder 6 bis unter 14 männlich	Kinder 6 bis unter 14 weiblich	Jugendliche 14 bis unter 18 männlich	Jugendliche 14 bis unter 18 weiblich	Heranwachsende 18 bis unter 21 männlich	Heranwachsende 18 bis unter 21 weiblich	Erwachsene 21 bis unter 60 männlich	Erwachsene 21 bis unter 60 weiblich	Erwachsene 60 und älter männlich	Erwachsene 60 und älter weiblich
1	2	3	4	5	6	7	8	9	10	11	12	13	14	15	16	17	18
892500	Mord, Totschl, Tötung auf Verl	Insg	38	20	18	1	1	1	0	0	1	1	3	13	7	4	6
892500	Mord, Totschl, Tötung auf Verl	Vers	22	13	9	1	0	0	0	0	1	1	2	10	5	1	1
892500	Mord, Totschl, Tötung auf Verl	Voll	16	7	9	0	1	1	0	0	0	0	1	3	2	3	5
895000	Menschenhandel insgesamt	Insg	14	3	11	0	0	0	0	3	8	0	0	0	3	0	0
895000	Menschenhandel insgesamt	Vers	5	1	4	0	0	0	0	1	3	0	0	0	1	0	0
895000	Menschenhandel insgesamt	Voll	9	2	7	0	0	0	0	2	5	0	0	0	2	0	0
899000	Straßenkriminalität	Insg	3740	2463	1277	8	6	169	111	293	255	264	167	1624	659	105	79
899000	Straßenkriminalität	Vers	580	415	165	3	1	27	13	47	18	38	13	274	104	26	16
899000	Straßenkriminalität	Voll	3160	2048	1112	5	5	142	98	246	237	226	154	1350	555	79	63

Tabelle 092
Opfer-Tatverdächtigen-Beziehung

Die Tabelle zeigt die formale Beziehung des Opfers zum Tatverdächtigen (aus Sicht des Opfers).

Es gibt folgende Unterscheidungen:

- Ehe, Partnerschaft, Familie einschl. Angehörige
  (auch ehemalige Partnerschaften und sonstige Angehörige nach § 11 Abs. 1 Nr. 1 StGB)

- Informelle soziale Beziehungen
  (Enge Freundschaft, Bekanntschaft/Freundschaft und Flüchtige Bekanntschaft)

- Formelle soziale Beziehungen in Institutionen, Organisationen und Gruppen
  (z. B. Schulen)

- Keine Beziehung

- Ungeklärt

Vorrang hat stets die engste Beziehung.

Polizeiliche Kriminalstatistik
Art: Opfer-Tatverdächtigen-Beziehung

Tabelle 92
Bereich: 00000000-LAND_THUERINGEN / T6
Berechnungszeitraum vom 01.01.2024 bis 31.12.2024

Erstellungsdatum: 15.04.2025

Schlüsselzahl der Tat	Straftaten	Art	Opfer			Beziehungen des Opfers zum Tatverdächtigen									
						Ehe/Partnerschaft/Familie einschl. Angehörige		Informelle soziale Beziehungen		Formelle soziale Beziehungen in Institutionen, Organisationen und Gruppen		Keine Beziehung		Ungeklärt	
			gesamt	männlich	weiblich	männlich	weiblich	männlich	weiblich	männlich	weiblich	männlich	weiblich	männlich	weiblich
1	2	3	4	5	6	7	8	9	10	11	12	13	14	15	16
------	Straftaten insgesamt	Insg	36641	21777	14864	2247	5134	5386	3329	874	670	10437	4473	2833	1258
------	Straftaten insgesamt	Vers	2388	1523	865	148	253	348	170	63	51	753	314	211	77
------	Straftaten insgesamt	Voll	34253	20254	13999	2099	4881	5038	3159	811	619	9684	4159	2622	1181
000000	Straftaten gegen das Leben	Insg	54	34	20	9	12	7	3	3	3	11	2	4	0
000000	Straftaten gegen das Leben	Vers	22	13	9	3	5	5	3	1	0	3	1	1	0
000000	Straftaten gegen das Leben	Voll	32	21	11	6	7	2	0	2	3	8	1	3	0
010000	Mord § 211 StGB	Insg	8	2	6	1	3	1	1	0	0	0	2	0	0
010000	Mord § 211 StGB	Vers	3	0	3	0	1	0	1	0	0	0	1	0	0
010000	Mord § 211 StGB	Voll	5	2	3	1	2	1	0	0	0	0	1	0	0
010079	Sonstiger Mord	Insg	7	2	5	1	3	1	1	0	0	0	1	0	0
010079	Sonstiger Mord	Vers	3	0	3	0	1	0	1	0	0	0	1	0	0
010079	Sonstiger Mord	Voll	4	2	2	1	2	1	0	0	0	0	0	0	0
012000	Mord im Zus.hg. mit Sexualdel.	Insg	1	0	1	0	0	0	0	0	0	0	1	0	0
012000	Mord im Zus.hg. mit Sexualdel.	Voll	1	0	1	0	0	0	0	0	0	0	1	0	0
020000	Totschlag, Tötung auf Verlang.	Insg	30	18	12	5	9	6	2	1	1	4	0	2	0
020000	Totschlag, Tötung auf Verlang.	Vers	19	13	6	3	4	5	2	1	0	3	0	1	0
020000	Totschlag, Tötung auf Verlang.	Voll	11	5	6	2	5	1	0	0	1	1	0	1	0
020010	Totschlag § 212 StGB	Insg	30	18	12	5	9	6	2	1	1	4	0	2	0
020010	Totschlag § 212 StGB	Vers	19	13	6	3	4	5	2	1	0	3	0	1	0
020010	Totschlag § 212 StGB	Voll	11	5	6	2	5	1	0	0	1	1	0	1	0
030000	Fahrlässige Tötung	Insg	16	14	2	3	0	0	0	2	2	7	0	2	0
030000	Fahrlässige Tötung	Voll	16	14	2	3	0	0	0	2	2	7	0	2	0
100000	ST sex. Selbstbestg. insges.	Insg	1700	248	1452	45	234	73	495	29	66	74	513	27	144
100000	ST sex. Selbstbestg. insges.	Vers	61	7	54	0	7	2	22	2	3	1	16	2	6
100000	ST sex. Selbstbestg. insges.	Voll	1639	241	1398	45	227	71	473	27	63	73	497	25	138
110000	ST gg. sex. SB Obergruppe	Insg	917	86	831	10	134	33	323	9	45	22	257	12	72
110000	ST gg. sex. SB Obergruppe	Vers	34	2	32	0	5	0	12	1	2	1	9	0	4
110000	ST gg. sex. SB Obergruppe	Voll	883	84	799	10	129	33	311	8	43	21	248	12	68
111000	Vergew., Nötg., Übergr. bsF	Insg	141	9	132	5	43	1	54	0	4	1	20	2	11
111000	Vergew., Nötg., Übergr. bsF	Vers	10	0	10	0	4	0	3	0	1	0	2	0	0
111000	Vergew., Nötg., Übergr. bsF	Voll	131	9	122	5	39	1	51	0	3	1	18	2	11
111700	Vergew § 177 Abs. 6, 7, 8 StGB	Insg	118	6	112	4	36	1	47	0	4	0	16	1	9
111700	Vergew § 177 Abs. 6, 7, 8 StGB	Vers	7	0	7	0	2	0	3	0	1	0	1	0	0
111700	Vergew § 177 Abs. 6, 7, 8 StGB	Voll	111	6	105	4	34	1	44	0	3	0	15	1	9

Polizeiliche Kriminalstatistik
Art: Opfer-Tatverdächtigen-Beziehung

Tabelle 92
Bereich: 00000000-LAND_THUERINGEN / T6
Berechnungszeitraum vom 01.01.2024 bis 31.12.2024

Erstellungsdatum: 15.04.2025

Schlüsselzahl der Tat	Straftaten	Art	Opfer			Beziehungen des Opfers zum Tatverdächtigen									
						Ehe/Partnerschaft/Familie einschl. Angehörige		Informelle soziale Beziehungen		Formelle soziale Beziehungen in Institutionen, Organisationen und Gruppen		Keine Beziehung		Ungeklärt	
			gesamt	männlich	weiblich	männlich	weiblich	männlich	weiblich	männlich	weiblich	männlich	weiblich	männlich	weiblich
1	2	3	4	5	6	7	8	9	10	11	12	13	14	15	16
111710	Vergew § 177 Abs. 6 Nr. 1, 2	Insg	95	5	90	3	31	1	34	0	4	0	15	1	6
111710	Vergew § 177 Abs. 6 Nr. 1, 2	Vers	7	0	7	0	2	0	3	0	1	0	1	0	0
111710	Vergew § 177 Abs. 6 Nr. 1, 2	Voll	88	5	83	3	29	1	31	0	3	0	14	1	6
111720	Vergew. i. bes. schweren Fall	Insg	5	0	5	0	2	0	2	0	0	0	1	0	0
111720	Vergew. i. bes. schweren Fall	Voll	5	0	5	0	2	0	2	0	0	0	1	0	0
111730	Vergew. widerst.unfä. Person	Insg	18	1	17	1	3	0	11	0	0	0	0	0	3
111730	Vergew. widerst.unfä. Person	Voll	18	1	17	1	3	0	11	0	0	0	0	0	3
111800	Sex. Übergr./Nötigung bsF	Insg	23	3	20	1	7	0	7	0	0	1	4	1	2
111800	Sex. Übergr./Nötigung bsF	Vers	3	0	3	0	2	0	0	0	0	0	1	0	0
111800	Sex. Übergr./Nötigung bsF	Voll	20	3	17	1	5	0	7	0	0	1	3	1	2
111810	Sex. Übergriffe bsF	Insg	9	1	8	0	3	0	4	0	0	0	1	1	0
111810	Sex. Übergriffe bsF	Vers	2	0	2	0	1	0	0	0	0	0	1	0	0
111810	Sex. Übergriffe bsF	Voll	7	1	6	0	2	0	4	0	0	0	0	1	0
111820	Sex. Nötigung bsF	Insg	14	2	12	1	4	0	3	0	0	1	3	0	2
111820	Sex. Nötigung bsF	Vers	1	0	1	0	1	0	0	0	0	0	0	0	0
111820	Sex. Nötigung bsF	Voll	13	2	11	1	3	0	3	0	0	1	3	0	2
112100	Sex. Übergriff / sex. Nötigung	Insg	274	25	249	1	66	10	128	3	7	5	28	6	20
112100	Sex. Übergriff / sex. Nötigung	Vers	24	2	22	0	1	0	9	1	1	1	7	0	4
112100	Sex. Übergriff / sex. Nötigung	Voll	250	23	227	1	65	10	119	2	6	4	21	6	16
112110	Sexuelle Übergriff	Insg	147	9	138	0	49	2	67	1	1	3	8	3	13
112110	Sexuelle Übergriff	Vers	8	1	7	0	1	0	1	0	0	1	2	0	3
112110	Sexuelle Übergriff	Voll	139	8	131	0	48	2	66	1	1	2	6	3	10
112120	Sexuelle Nötigung	Insg	105	12	93	1	14	5	50	2	6	2	17	2	6
112120	Sexuelle Nötigung	Vers	15	1	14	0	0	0	8	1	1	0	4	0	1
112120	Sexuelle Nötigung	Voll	90	11	79	1	14	5	42	1	5	2	13	2	5
112130	Sex Übergr Widerstandsunfähig.	Insg	22	4	18	0	3	3	11	0	0	0	3	1	1
112130	Sex Übergr Widerstandsunfähig.	Vers	1	0	1	0	0	0	0	0	0	0	1	0	0
112130	Sex Übergr Widerstandsunfähig.	Voll	21	4	17	0	3	3	11	0	0	0	2	1	1
113000	Sex Missbrauch Schutzbef.	Insg	17	2	15	1	5	0	3	1	4	0	2	0	1
113000	Sex Missbrauch Schutzbef.	Voll	17	2	15	1	5	0	3	1	4	0	2	0	1
113010	Sex Missbr Schutzbef. ab 14 J.	Insg	14	2	12	1	5	0	1	1	4	0	2	0	0
113010	Sex Missbr Schutzbef. ab 14 J.	Voll	14	2	12	1	5	0	1	1	4	0	2	0	0
113020	Sex Missbr Gefang. usw ab 14 J	Insg	1	0	1	0	0	0	0	0	0	0	0	0	1
113020	Sex Missbr Gefang. usw ab 14 J	Voll	1	0	1	0	0	0	0	0	0	0	0	0	1

Polizeiliche Kriminalstatistik
Art: Opfer-Tatverdächtigen-Beziehung

Tabelle 92
Bereich: 00000000-LAND_THUERINGEN / T6
Berechnungszeitraum vom 01.01.2024 bis 31.12.2024

Erstellungsdatum: 15.04.2025

Schlüs-selzahl der Tat	Straftaten	Art	Opfer			Beziehungen des Opfers zum Tatverdächtigen									
						Ehe/Partnerschaft/Familie einschl. Angehörige		Informelle soziale Beziehungen		Formelle soziale Beziehungen in Institutionen, Organisationen und Gruppen		Keine Beziehung		Ungeklärt	
			gesamt	männlich	weiblich	männlich	weiblich	männlich	weiblich	männlich	weiblich	männlich	weiblich	männlich	weiblich
1	2	3	4	5	6	7	8	9	10	11	12	13	14	15	16
113040	Sex Missbr in Betreug. ab 14 J	Insg	2	0	2	0	0	0	2	0	0	0	0	0	0
113040	Sex Missbr in Betreug. ab 14 J	Voll	2	0	2	0	0	0	2	0	0	0	0	0	0
114000	Sexuelle Belästigung § 184i	Insg	485	50	435	3	20	22	138	5	30	16	207	4	40
114000	Sexuelle Belästigung § 184i	Voll	485	50	435	3	20	22	138	5	30	16	207	4	40
130000	Sex Missbr Kinder/Jugendl insg	Insg	742	157	585	33	95	38	162	20	11	52	249	14	68
130000	Sex Missbr Kinder/Jugendl insg	Vers	27	5	22	0	2	2	10	1	1	0	7	2	2
130000	Sex Missbr Kinder/Jugendl insg	Voll	715	152	563	33	93	36	152	19	10	52	242	12	66
131000	Sex Missbr Kinder 176-176eStGB	Insg	470	115	355	30	87	35	139	19	11	21	77	10	41
131000	Sex Missbr Kinder 176-176eStGB	Vers	20	4	16	0	2	1	6	1	1	0	5	2	2
131000	Sex Missbr Kinder 176-176eStGB	Voll	450	111	339	30	85	34	133	18	10	21	72	8	39
131010	Anbieten eines Kindes	Insg	11	8	3	4	1	0	1	1	0	1	1	2	0
131010	Anbieten eines Kindes	Voll	11	8	3	4	1	0	1	1	0	1	1	2	0
131011	Anbieten von Kindern 176(1)Nr3	Insg	4	3	1	2	1	0	0	1	0	0	0	0	0
131011	Anbieten von Kindern 176(1)Nr3	Voll	4	3	1	2	1	0	0	1	0	0	0	0	0
131012	Anbieten von Kindern 176a (2)	Insg	4	3	1	2	0	0	1	0	0	0	0	1	0
131012	Anbieten von Kindern 176a (2)	Voll	4	3	1	2	0	0	1	0	0	0	0	1	0
131013	Anbieten von Kindern 176b (2)	Insg	3	2	1	0	0	0	0	0	0	1	1	1	0
131013	Anbieten von Kindern 176b (2)	Voll	3	2	1	0	0	0	0	0	0	1	1	1	0
131100	Sex Handlg 176(1)Nr.1 u 2 StGB	Insg	190	57	133	15	44	24	60	13	8	3	9	2	12
131100	Sex Handlg 176(1)Nr.1 u 2 StGB	Vers	12	2	10	0	1	0	4	1	1	0	2	1	2
131100	Sex Handlg 176(1)Nr.1 u 2 StGB	Voll	178	55	123	15	43	24	56	12	7	3	7	1	10
131200	Exhib/sex Handlg vor Kindern	Insg	45	15	30	2	4	0	5	0	0	11	18	2	3
131200	Exhib/sex Handlg vor Kindern	Vers	2	1	1	0	0	0	0	0	0	0	1	1	0
131200	Exhib/sex Handlg vor Kindern	Voll	43	14	29	2	4	0	5	0	0	11	17	1	3
131300	Sex Handlungen 176a (1) Nr.2	Insg	36	6	30	2	1	3	18	0	0	0	10	1	1
131300	Sex Handlungen 176a (1) Nr.2	Vers	4	1	3	0	0	1	2	0	0	0	1	0	0
131300	Sex Handlungen 176a (1) Nr.2	Voll	32	5	27	2	1	2	16	0	0	0	9	1	1
131400	Einwirken auf Kinder	Insg	86	8	78	0	2	1	21	1	1	3	34	3	20
131400	Einwirken auf Kinder	Voll	86	8	78	0	2	1	21	1	1	3	34	3	20
131410	Einw auf Kind o. Körperkontakt	Insg	78	8	70	0	2	1	17	1	1	3	31	3	19
131410	Einw auf Kind o. Körperkontakt	Voll	78	8	70	0	2	1	17	1	1	3	31	3	19
131411	131410 - Kind 176a (1) Nr. 3	Insg	78	8	70	0	2	1	17	1	1	3	31	3	19
131411	131410 - Kind 176a (1) Nr. 3	Voll	78	8	70	0	2	1	17	1	1	3	31	3	19
131420	Vorber Einwirk Kind 176b(1)(3)	Insg	8	0	8	0	0	0	4	0	0	0	3	0	1

Polizeiliche Kriminalstatistik
Art: Opfer-Tatverdächtigen-Beziehung

Tabelle 92
Bereich: 00000000-LAND_THUERINGEN / T6
Berechnungszeitraum vom 01.01.2024 bis 31.12.2024

Erstellungsdatum: 15.04.2025

Schlüs-selzahl der Tat	Straftaten	Art	Opfer			Beziehungen des Opfers zum Tatverdächtigen									
						Ehe/Partnerschaft/Familie einschl. Angehörige		Informelle soziale Beziehungen		Formelle soziale Beziehungen in Institutionen, Organisationen und Gruppen		Keine Beziehung		Ungeklärt	
			gesamt	männlich	weiblich	männlich	weiblich	männlich	weiblich	männlich	weiblich	männlich	weiblich	männlich	weiblich
1	2	3	4	5	6	7	8	9	10	11	12	13	14	15	16
131420	Vorber Einwirk Kind 176b(1)(3)	Voll	8	0	8	0	0	0	4	0	0	0	3	0	1
131421	131420 - Kind 176b(1)	Insg	8	0	8	0	0	0	4	0	0	0	3	0	1
131421	131420 - Kind 176b(1)	Voll	8	0	8	0	0	0	4	0	0	0	3	0	1
131500	Beischl mit Kind o ähnl Handlg	Insg	68	14	54	4	23	5	23	3	1	2	3	0	4
131500	Beischl mit Kind o ähnl Handlg	Vers	1	0	1	0	0	0	0	0	0	0	1	0	0
131500	Beischl mit Kind o ähnl Handlg	Voll	67	14	53	4	23	5	23	3	1	2	2	0	4
131700	Sonst schw sex Missb Kind 176c	Insg	34	7	27	3	12	2	11	1	1	1	2	0	1
131700	Sonst schw sex Missb Kind 176c	Vers	1	0	1	0	1	0	0	0	0	0	0	0	0
131700	Sonst schw sex Missb Kind 176c	Voll	33	7	26	3	11	2	11	1	1	1	2	0	1
131710	Sonst schw sex Missb Kind 176c	Insg	34	7	27	3	12	2	11	1	1	1	2	0	1
131710	Sonst schw sex Missb Kind 176c	Vers	1	0	1	0	1	0	0	0	0	0	0	0	0
131710	Sonst schw sex Missb Kind 176c	Voll	33	7	26	3	11	2	11	1	1	1	2	0	1
132000	Exhib/Erreg öffentl Ärgernis	Insg	232	36	196	0	1	1	2	0	0	31	168	4	25
132000	Exhib/Erreg öffentl Ärgernis	Voll	232	36	196	0	1	1	2	0	0	31	168	4	25
132010	Exhibit. Handlg. § 183 StGB	Insg	204	24	180	0	1	0	2	0	0	23	155	1	22
132010	Exhibit. Handlg. § 183 StGB	Voll	204	24	180	0	1	0	2	0	0	23	155	1	22
132020	Erreg öffentl Ärgernis § 183a	Insg	28	12	16	0	0	1	0	0	0	8	13	3	3
132020	Erreg öffentl Ärgernis § 183a	Voll	28	12	16	0	0	1	0	0	0	8	13	3	3
133000	Sex Missbr Jugendl § 182 StGB	Insg	40	6	34	3	7	2	21	1	0	0	4	0	2
133000	Sex Missbr Jugendl § 182 StGB	Vers	7	1	6	0	0	1	4	0	0	0	2	0	0
133000	Sex Missbr Jugendl § 182 StGB	Voll	33	5	28	3	7	1	17	1	0	0	2	0	2
133100	Sex Missbr Jugendl gg Entgelt	Insg	10	2	8	0	1	2	4	0	0	0	2	0	1
133100	Sex Missbr Jugendl gg Entgelt	Vers	4	1	3	0	0	1	1	0	0	0	2	0	0
133100	Sex Missbr Jugendl gg Entgelt	Voll	6	1	5	0	1	1	3	0	0	0	0	0	1
133700	Sonst sex Missbr Jugendlicher	Insg	30	4	26	3	6	0	17	1	0	0	2	0	1
133700	Sonst sex Missbr Jugendlicher	Vers	3	0	3	0	0	0	3	0	0	0	0	0	0
133700	Sonst sex Missbr Jugendlicher	Voll	27	4	23	3	6	0	14	1	0	0	2	0	1
140000	Ausn sex Neigungen	Insg	41	5	36	2	5	2	10	0	10	0	7	1	4
140000	Ausn sex Neigungen	Voll	41	5	36	2	5	2	10	0	10	0	7	1	4
141000	Fördg sex Hdl Mindjä Ausb Pros	Insg	3	1	2	0	0	1	1	0	0	0	0	0	1
141000	Fördg sex Hdl Mindjä Ausb Pros	Voll	3	1	2	0	0	1	1	0	0	0	0	0	1
141100	Fördg sex Handg Minderjähriger	Insg	2	1	1	0	0	1	1	0	0	0	0	0	0
141100	Fördg sex Handg Minderjähriger	Voll	2	1	1	0	0	1	1	0	0	0	0	0	0
141110	1411 - Vermittl o. gg Entgelt	Insg	1	1	0	0	0	1	0	0	0	0	0	0	0

Polizeiliche Kriminalstatistik
Art: Opfer-Tatverdächtigen-Beziehung

Tabelle 92
Bereich: 00000000-LAND_THUERINGEN / T6
Berechnungszeitraum vom 01.01.2024 bis 31.12.2024

Erstellungsdatum: 15.04.2025

Schlüs-selzahl der Tat	Straftaten	Art	Opfer			Beziehungen des Opfers zum Tatverdächtigen									
						Ehe/Partnerschaft/Familie einschl. Angehörige		Informelle soziale Beziehungen		Formelle soziale Beziehungen in Institutionen, Organisationen und Gruppen		Keine Beziehung		Ungeklärt	
			gesamt	männlich	weiblich	männlich	weiblich	männlich	weiblich	männlich	weiblich	männlich	weiblich	männlich	weiblich
1	2	3	4	5	6	7	8	9	10	11	12	13	14	15	16
141110	1411 - Vermittl o. gg Entgelt	Voll	1	1	0	0	0	1	0	0	0	0	0	0	0
141179	1411 - Sonstige Förderung	Insg	1	0	1	0	0	0	1	0	0	0	0	0	0
141179	1411 - Sonstige Förderung	Voll	1	0	1	0	0	0	1	0	0	0	0	0	0
141200	Ausbeuten von Prostituierten	Insg	1	0	1	0	0	0	0	0	0	0	0	0	1
141200	Ausbeuten von Prostituierten	Voll	1	0	1	0	0	0	0	0	0	0	0	0	1
145000	Verltzg Intimber d Bildaufnahm	Insg	38	4	34	2	5	1	9	0	10	0	7	1	3
145000	Verltzg Intimber d Bildaufnahm	Voll	38	4	34	2	5	1	9	0	10	0	7	1	3
200000	Rohheitsdelikte	Insg	30446	18439	12007	2140	4723	5130	2596	787	557	7677	3162	2705	969
200000	Rohheitsdelikte	Vers	2304	1502	802	145	241	341	145	60	48	749	297	207	71
200000	Rohheitsdelikte	Voll	28142	16937	11205	1995	4482	4789	2451	727	509	6928	2865	2498	898
210000	Raub, räub. Erpressung	Insg	958	726	232	12	30	174	27	7	3	413	157	120	15
210000	Raub, räub. Erpressung	Vers	206	163	43	3	7	44	5	4	2	94	24	18	5
210000	Raub, räub. Erpressung	Voll	752	563	189	9	23	130	22	3	1	319	133	102	10
210010	Sonstiger Raub 249 StGB	Insg	99	70	29	1	8	28	4	1	1	27	14	13	2
210010	Sonstiger Raub 249 StGB	Vers	17	10	7	0	1	5	0	0	0	3	4	2	2
210010	Sonstiger Raub 249 StGB	Voll	82	60	22	1	7	23	4	1	1	24	10	11	0
210020	Sonst schwerer Raub 250 StGB	Insg	54	45	9	0	1	18	0	0	0	20	8	7	0
210020	Sonst schwerer Raub 250 StGB	Vers	7	7	0	0	0	1	0	0	0	6	0	0	0
210020	Sonst schwerer Raub 250 StGB	Voll	47	38	9	0	1	17	0	0	0	14	8	7	0
210040	Räuber. Diebstahl 252 StGB	Insg	312	210	102	1	5	13	2	0	0	179	91	17	4
210040	Räuber. Diebstahl 252 StGB	Vers	36	30	6	1	0	1	0	0	0	26	6	2	0
210040	Räuber. Diebstahl 252 StGB	Voll	276	180	96	0	5	12	2	0	0	153	85	15	4
210050	Sonst räuber Erpressg 255 StGB	Insg	93	78	15	4	6	24	3	4	1	30	3	16	2
210050	Sonst räuber Erpressg 255 StGB	Vers	38	28	10	2	4	9	3	2	1	11	1	4	1
210050	Sonst räuber Erpressg 255 StGB	Voll	55	50	5	2	2	15	0	2	0	19	2	12	1
212000	Raub/räub Erpr Kassenr/Geschä	Insg	9	4	5	0	0	1	0	0	0	3	4	0	1
212000	Raub/räub Erpr Kassenr/Geschä	Vers	3	2	1	0	0	0	0	0	0	2	0	0	1
212000	Raub/räub Erpr Kassenr/Geschä	Voll	6	2	4	0	0	1	0	0	0	1	4	0	0
212010	Raub auf Kassenraum/Geschäfte	Insg	1	0	1	0	0	0	0	0	0	0	1	0	0
212010	Raub auf Kassenraum/Geschäfte	Voll	1	0	1	0	0	0	0	0	0	0	1	0	0
212020	Schw Raub auf Kassenr/Geschäft	Insg	2	2	0	0	0	1	0	0	0	1	0	0	0
212020	Schw Raub auf Kassenr/Geschäft	Vers	1	1	0	0	0	0	0	0	0	1	0	0	0
212020	Schw Raub auf Kassenr/Geschäft	Voll	1	1	0	0	0	1	0	0	0	0	0	0	0
212050	Räub Erpr gg Kassenr/Geschäft	Insg	2	0	2	0	0	0	0	0	0	0	1	0	1

Polizeiliche Kriminalstatistik
Art: Opfer-Tatverdächtigen-Beziehung

Tabelle 92
Bereich: 00000000-LAND_THUERINGEN / T6
Berechnungszeitraum vom 01.01.2024 bis 31.12.2024

Erstellungsdatum: 15.04.2025

Schlüsselzahl der Tat	Straftaten	Art	Opfer			Beziehungen des Opfers zum Tatverdächtigen									
						Ehe/Partnerschaft/Familie einschl. Angehörige		Informelle soziale Beziehungen		Formelle soziale Beziehungen in Institutionen, Organisationen und Gruppen		Keine Beziehung		Ungeklärt	
			gesamt	männlich	weiblich	männlich	weiblich	männlich	weiblich	männlich	weiblich	männlich	weiblich	männlich	weiblich
1	2	3	4	5	6	7	8	9	10	11	12	13	14	15	16
212050	Räub Erpr gg Kassenr/Geschäft	Vers	1	0	1	0	0	0	0	0	0	0	0	0	1
212050	Räub Erpr gg Kassenr/Geschäft	Voll	1	0	1	0	0	0	0	0	0	0	1	0	0
212100	Raub, räub. Erpr Spielhallen	Insg	1	0	1	0	0	0	0	0	0	0	1	0	0
212100	Raub, räub. Erpr Spielhallen	Voll	1	0	1	0	0	0	0	0	0	0	1	0	0
212150	Räub. Erpr gg Spielhallen	Insg	1	0	1	0	0	0	0	0	0	0	1	0	0
212150	Räub. Erpr gg Spielhallen	Voll	1	0	1	0	0	0	0	0	0	0	1	0	0
212200	Raub, räub. Erpr Tankstelle	Insg	3	2	1	0	0	0	0	0	0	2	1	0	0
212200	Raub, räub. Erpr Tankstelle	Vers	1	1	0	0	0	0	0	0	0	1	0	0	0
212200	Raub, räub. Erpr Tankstelle	Voll	2	1	1	0	0	0	0	0	0	1	1	0	0
212220	Schwerer Raub auf Tankstellen	Insg	2	1	1	0	0	0	0	0	0	1	1	0	0
212220	Schwerer Raub auf Tankstellen	Vers	1	1	0	0	0	0	0	0	0	1	0	0	0
212220	Schwerer Raub auf Tankstellen	Voll	1	0	1	0	0	0	0	0	0	0	1	0	0
212250	Räub. Erpr gg Tankstellen	Insg	1	1	0	0	0	0	0	0	0	1	0	0	0
212250	Räub. Erpr gg Tankstellen	Voll	1	1	0	0	0	0	0	0	0	1	0	0	0
213000	Raub, räub Erpr Geld/Wertransp	Insg	1	1	0	0	0	0	0	0	0	0	0	1	0
213000	Raub, räub Erpr Geld/Wertransp	Voll	1	1	0	0	0	0	0	0	0	0	0	1	0
213100	Raub, räub Erpr Geld/Kassenb.	Insg	1	1	0	0	0	0	0	0	0	0	0	1	0
213100	Raub, räub Erpr Geld/Kassenb.	Voll	1	1	0	0	0	0	0	0	0	0	0	1	0
213150	Räub Erpr. gg Geld/Kassenboten	Insg	1	1	0	0	0	0	0	0	0	0	0	1	0
213150	Räub Erpr. gg Geld/Kassenboten	Voll	1	1	0	0	0	0	0	0	0	0	0	1	0
214000	Räub. Angriff auf Kraftfahrer	Insg	5	5	0	0	0	0	0	0	0	4	0	1	0
214000	Räub. Angriff auf Kraftfahrer	Voll	5	5	0	0	0	0	0	0	0	4	0	1	0
214079	Räub. Angriff auf sonst Kraftf	Insg	5	5	0	0	0	0	0	0	0	4	0	1	0
214079	Räub. Angriff auf sonst Kraftf	Voll	5	5	0	0	0	0	0	0	0	4	0	1	0
216000	Handtaschenraub	Insg	27	8	19	0	0	2	2	0	0	4	16	2	1
216000	Handtaschenraub	Vers	9	3	6	0	0	2	0	0	0	0	6	1	0
216000	Handtaschenraub	Voll	18	5	13	0	0	0	2	0	0	4	10	1	1
216010	Handtaschenraub § 249 StGB	Insg	26	8	18	0	0	2	2	0	0	4	15	2	1
216010	Handtaschenraub § 249 StGB	Vers	8	3	5	0	0	2	0	0	0	0	5	1	0
216010	Handtaschenraub § 249 StGB	Voll	18	5	13	0	0	0	2	0	0	4	10	1	1
216020	Handtaschenraub § 250 StGB	Insg	1	0	1	0	0	0	0	0	0	0	1	0	0
216020	Handtaschenraub § 250 StGB	Vers	1	0	1	0	0	0	0	0	0	0	1	0	0
217000	Sonst Raubüberf Str/Weg/Plätze	Insg	285	249	36	3	5	57	8	0	1	138	18	51	4
217000	Sonst Raubüberf Str/Weg/Plätze	Vers	81	72	9	0	1	21	0	0	1	42	6	9	1

Polizeiliche Kriminalstatistik
Art: Opfer-Tatverdächtigen-Beziehung

Tabelle 92
Bereich: 00000000-LAND_THUERINGEN / T6
Berechnungszeitraum vom 01.01.2024 bis 31.12.2024

Erstellungsdatum: 15.04.2025

Schlüsselzahl der Tat	Straftaten	Art	Opfer			Beziehungen des Opfers zum Tatverdächtigen									
						Ehe/Partnerschaft/Familie einschl. Angehörige		Informelle soziale Beziehungen		Formelle soziale Beziehungen in Institutionen, Organisationen und Gruppen		Keine Beziehung		Ungeklärt	
			gesamt	männlich	weiblich	männlich	weiblich	männlich	weiblich	männlich	weiblich	männlich	weiblich	männlich	weiblich
1	2	3	4	5	6	7	8	9	10	11	12	13	14	15	16
217000	Sonst Raubüberf Str/Weg/Plätze	Voll	204	177	27	3	4	36	8	0	0	96	12	42	3
217010	Sonstiger Raub Str/Weg/Plätze	Insg	147	126	21	2	3	20	7	0	0	72	8	32	3
217010	Sonstiger Raub Str/Weg/Plätze	Vers	27	24	3	0	1	2	0	0	0	18	2	4	0
217010	Sonstiger Raub Str/Weg/Plätze	Voll	120	102	18	2	2	18	7	0	0	54	6	28	3
217020	Sonst schw Raub Str/Weg/Plätze	Insg	26	23	3	0	0	7	0	0	0	8	2	8	1
217020	Sonst schw Raub Str/Weg/Plätze	Vers	7	4	3	0	0	1	0	0	0	2	2	1	1
217020	Sonst schw Raub Str/Weg/Plätze	Voll	19	19	0	0	0	6	0	0	0	6	0	7	0
217050	Sonst räub Erpr Str/Weg/Plätze	Insg	112	100	12	1	2	30	1	0	1	58	8	11	0
217050	Sonst räub Erpr Str/Weg/Plätze	Vers	47	44	3	0	0	18	0	0	1	22	2	4	0
217050	Sonst räub Erpr Str/Weg/Plätze	Voll	65	56	9	1	2	12	1	0	0	36	6	7	0
218000	Raub zur Erlangung BtM insges	Insg	3	3	0	0	0	1	0	0	0	0	0	2	0
218000	Raub zur Erlangung BtM insges	Voll	3	3	0	0	0	1	0	0	0	0	0	2	0
218020	Schw. Raub zur Erlangung BtM	Insg	3	3	0	0	0	1	0	0	0	0	0	2	0
218020	Schw. Raub zur Erlangung BtM	Voll	3	3	0	0	0	1	0	0	0	0	0	2	0
219000	Raubüberfälle in Wohnungen	Insg	70	53	17	3	5	30	8	2	0	8	3	10	1
219000	Raubüberfälle in Wohnungen	Vers	15	11	4	0	1	5	2	2	0	4	1	0	0
219000	Raubüberfälle in Wohnungen	Voll	55	42	13	3	4	25	6	0	0	4	2	10	1
219010	Raub in Wohnungen § 249 StGB	Insg	31	19	12	1	2	12	6	0	0	3	3	3	1
219010	Raub in Wohnungen § 249 StGB	Vers	4	2	2	0	0	1	1	0	0	1	1	0	0
219010	Raub in Wohnungen § 249 StGB	Voll	27	17	10	1	2	11	5	0	0	2	2	3	1
219020	Schw Raub in Wohnungen	Insg	15	14	1	1	0	7	1	0	0	2	0	4	0
219020	Schw Raub in Wohnungen	Voll	15	14	1	1	0	7	1	0	0	2	0	4	0
219050	Räub Erpressung in Wohnungen	Insg	24	20	4	1	3	11	1	2	0	3	0	3	0
219050	Räub Erpressung in Wohnungen	Vers	11	9	2	0	1	4	1	2	0	3	0	0	0
219050	Räub Erpressung in Wohnungen	Voll	13	11	2	1	2	7	0	0	0	0	0	3	0
220000	Körperverletzung insgesamt	Insg	18977	11775	7202	1651	3279	3284	1474	600	369	4406	1533	1834	547
220000	Körperverletzung insgesamt	Vers	1855	1217	638	133	211	269	116	52	39	592	218	171	54
220000	Körperverletzung insgesamt	Voll	17122	10558	6564	1518	3068	3015	1358	548	330	3814	1315	1663	493
221000	Körperverl m Todesfolge insges	Insg	5	4	1	1	0	1	0	2	0	0	1	0	0
221000	Körperverl m Todesfolge insges	Voll	5	4	1	1	0	1	0	2	0	0	1	0	0
221010	Körperverletzung m Todesfolge	Insg	5	4	1	1	0	1	0	2	0	0	1	0	0
221010	Körperverletzung m Todesfolge	Voll	5	4	1	1	0	1	0	2	0	0	1	0	0
222000	Gefährliche/schwere KV insges	Insg	4668	3323	1345	302	463	1004	299	132	58	1290	352	595	173
222000	Gefährliche/schwere KV insges	Vers	821	535	286	48	73	122	44	22	19	258	114	85	36

Polizeiliche Kriminalstatistik
Art: Opfer-Tatverdächtigen-Beziehung

Tabelle 92
Bereich: 00000000-LAND_THUERINGEN / T6
Berechnungszeitraum vom 01.01.2024 bis 31.12.2024

Erstellungsdatum: 15.04.2025

Schlüsselzahl der Tat	Straftaten	Art	Opfer			Beziehungen des Opfers zum Tatverdächtigen									
						Ehe/Partnerschaft/Familie einschl. Angehörige		Informelle soziale Beziehungen		Formelle soziale Beziehungen in Institutionen, Organisationen und Gruppen		Keine Beziehung		Ungeklärt	
			gesamt	männlich	weiblich	männlich	weiblich	männlich	weiblich	männlich	weiblich	männlich	weiblich	männlich	weiblich
1	2	3	4	5	6	7	8	9	10	11	12	13	14	15	16
222000	Gefährliche/schwere KV insges	Voll	3847	2788	1059	254	390	882	255	110	39	1032	238	510	137
222010	Sonst TÖ bei gefährlicher KV	Insg	1957	1206	751	208	355	413	156	88	40	329	112	168	88
222010	Sonst TÖ bei gefährlicher KV	Vers	331	195	136	32	54	50	18	13	15	73	40	27	9
222010	Sonst TÖ bei gefährlicher KV	Voll	1626	1011	615	176	301	363	138	75	25	256	72	141	79
222020	Sonstige TÖ bei schwerer KV	Insg	6	3	3	1	0	1	1	1	0	0	1	0	1
222020	Sonstige TÖ bei schwerer KV	Voll	6	3	3	1	0	1	1	1	0	0	1	0	1
222100	Gefä/schw KV auf Str/Weg/Platz	Insg	2705	2114	591	93	108	590	142	43	18	961	239	427	84
222100	Gefä/schw KV auf Str/Weg/Platz	Vers	490	340	150	16	19	72	26	9	4	185	74	58	27
222100	Gefä/schw KV auf Str/Weg/Platz	Voll	2215	1774	441	77	89	518	116	34	14	776	165	369	57
222110	Gefährl KV auf Str/Weg/Platz	Insg	2694	2103	591	93	108	588	142	43	18	953	239	426	84
222110	Gefährl KV auf Str/Weg/Platz	Vers	489	339	150	16	19	72	26	9	4	185	74	57	27
222110	Gefährl KV auf Str/Weg/Platz	Voll	2205	1764	441	77	89	516	116	34	14	768	165	369	57
222120	Schwere KV auf Str/Weg/Platz	Insg	11	11	0	0	0	2	0	0	0	8	0	1	0
222120	Schwere KV auf Str/Weg/Platz	Vers	1	1	0	0	0	0	0	0	0	0	0	1	0
222120	Schwere KV auf Str/Weg/Platz	Voll	10	10	0	0	0	2	0	0	0	8	0	0	0
223000	Misshandlg v Schutzbefohlenen	Insg	191	102	89	75	70	5	3	15	9	6	2	1	5
223000	Misshandlg v Schutzbefohlenen	Vers	1	1	0	0	0	1	0	0	0	0	0	0	0
223000	Misshandlg v Schutzbefohlenen	Voll	190	101	89	75	70	4	3	15	9	6	2	1	5
223001	Misshandlg Schutzbef. > 14 J	Insg	35	15	20	6	15	2	0	6	3	1	1	0	1
223001	Misshandlg Schutzbef. > 14 J	Voll	35	15	20	6	15	2	0	6	3	1	1	0	1
223100	Misshandlung von Kindern	Insg	156	87	69	69	55	3	3	9	6	5	1	1	4
223100	Misshandlung von Kindern	Vers	1	1	0	0	0	1	0	0	0	0	0	0	0
223100	Misshandlung von Kindern	Voll	155	86	69	69	55	2	3	9	6	5	1	1	4
224000	Vorsätzliche einfache KV	Insg	13346	7987	5359	1246	2714	2202	1080	427	284	2922	965	1190	316
224000	Vorsätzliche einfache KV	Vers	1033	681	352	85	138	146	72	30	20	334	104	86	18
224000	Vorsätzliche einfache KV	Voll	12313	7306	5007	1161	2576	2056	1008	397	264	2588	861	1104	298
225000	Fahrlässige Körperverletzung	Insg	767	359	408	27	32	72	92	24	18	188	213	48	53
225000	Fahrlässige Körperverletzung	Voll	767	359	408	27	32	72	92	24	18	188	213	48	53
230000	Straft. gg persönl. Freiheit	Insg	10511	5938	4573	477	1414	1672	1095	180	185	2858	1472	751	407
230000	Straft. gg persönl. Freiheit	Vers	243	122	121	9	23	28	24	4	7	63	55	18	12
230000	Straft. gg persönl. Freiheit	Voll	10268	5816	4452	468	1391	1644	1071	176	178	2795	1417	733	395
231000	Menschenr/Entz Minderj/Kinderh	Insg	46	22	24	19	17	0	4	1	1	1	1	1	1
231000	Menschenr/Entz Minderj/Kinderh	Vers	3	1	2	0	1	0	0	0	0	1	1	0	0
231000	Menschenr/Entz Minderj/Kinderh	Voll	43	21	22	19	16	0	4	1	1	0	0	1	1

Polizeiliche Kriminalstatistik
Art: Opfer-Tatverdächtigen-Beziehung

Tabelle 92
Bereich: 00000000-LAND_THUERINGEN / T6
Berechnungszeitraum vom 01.01.2024 bis 31.12.2024

Erstellungsdatum: 15.04.2025

Schlüsselzahl der Tat	Straftaten	Art	Opfer			Beziehungen des Opfers zum Tatverdächtigen									
						Ehe/Partnerschaft/Familie einschl. Angehörige		Informelle soziale Beziehungen		Formelle soziale Beziehungen in Institutionen, Organisationen und Gruppen		Keine Beziehung		Ungeklärt	
			gesamt	männlich	weiblich	männlich	weiblich	männlich	weiblich	männlich	weiblich	männlich	weiblich	männlich	weiblich
1	2	3	4	5	6	7	8	9	10	11	12	13	14	15	16
231200	Entziehg Minderjähr. 235 StGB	Insg	46	22	24	19	17	0	4	1	1	1	1	1	1
231200	Entziehg Minderjähr. 235 StGB	Vers	3	1	2	0	1	0	0	0	0	1	1	0	0
231200	Entziehg Minderjähr. 235 StGB	Voll	43	21	22	19	16	0	4	1	1	0	0	1	1
231279	Sonstige Entziehg. Minderjä.	Insg	46	22	24	19	17	0	4	1	1	1	1	1	1
231279	Sonstige Entziehg. Minderjä.	Vers	3	1	2	0	1	0	0	0	0	1	1	0	0
231279	Sonstige Entziehg. Minderjä.	Voll	43	21	22	19	16	0	4	1	1	0	0	1	1
232000	Freihb/Nöt/Bedr/Zwangsh/Stalkg	Insg	10456	5912	4544	457	1396	1669	1091	179	183	2857	1470	750	404
232000	Freihb/Nöt/Bedr/Zwangsh/Stalkg	Vers	237	119	118	9	22	26	24	4	7	62	54	18	11
232000	Freihb/Nöt/Bedr/Zwangsh/Stalkg	Voll	10219	5793	4426	448	1374	1643	1067	175	176	2795	1416	732	393
232100	Freiheitsberaubung § 239 StGB	Insg	183	75	108	28	65	15	20	5	8	19	10	8	5
232100	Freiheitsberaubung § 239 StGB	Vers	5	4	1	2	0	0	0	0	0	2	0	0	1
232100	Freiheitsberaubung § 239 StGB	Voll	178	71	107	26	65	15	20	5	8	17	10	8	4
232200	Nötigung § 240 StGB	Insg	2623	1565	1058	81	240	273	209	29	30	994	473	188	106
232200	Nötigung § 240 StGB	Vers	232	115	117	7	22	26	24	4	7	60	54	18	10
232200	Nötigung § 240 StGB	Voll	2391	1450	941	74	218	247	185	25	23	934	419	170	96
232201	Nötigung im Straßenverkehr	Insg	980	710	270	5	13	33	20	4	0	592	210	76	27
232201	Nötigung im Straßenverkehr	Vers	10	6	4	0	0	0	0	0	0	6	3	0	1
232201	Nötigung im Straßenverkehr	Voll	970	704	266	5	13	33	20	4	0	586	207	76	26
232279	Sonstige Nötigung	Insg	1643	855	788	76	227	240	189	25	30	402	263	112	79
232279	Sonstige Nötigung	Vers	222	109	113	7	22	26	24	4	7	54	51	18	9
232279	Sonstige Nötigung	Voll	1421	746	675	69	205	214	165	21	23	348	212	94	70
232300	Bedrohung § 241 StGB	Insg	6828	4084	2744	292	770	1326	704	138	136	1796	889	532	245
232300	Bedrohung § 241 StGB	Voll	6828	4084	2744	292	770	1326	704	138	136	1796	889	532	245
232400	Stalking § 238 StGB	Insg	822	188	634	56	321	55	158	7	9	48	98	22	48
232400	Stalking § 238 StGB	Voll	822	188	634	56	321	55	158	7	9	48	98	22	48
232410	Stalking § 238, Abs. 1 StGB	Insg	819	187	632	56	320	55	158	7	9	48	97	21	48
232410	Stalking § 238, Abs. 1 StGB	Voll	819	187	632	56	320	55	158	7	9	48	97	21	48
232420	Stalking § 238, Abs. 2 StGB	Insg	3	1	2	0	1	0	0	0	0	0	1	1	0
232420	Stalking § 238, Abs. 2 StGB	Voll	3	1	2	0	1	0	0	0	0	0	1	1	0
233000	Erpress Menschenraub insges.	Insg	5	3	2	0	1	3	0	0	0	0	1	0	0
233000	Erpress Menschenraub insges.	Vers	2	2	0	0	0	2	0	0	0	0	0	0	0
233000	Erpress Menschenraub insges.	Voll	3	1	2	0	1	1	0	0	0	0	1	0	0
233079	Sonst. erpress. Menschenraub	Insg	5	3	2	0	1	3	0	0	0	0	1	0	0
233079	Sonst. erpress. Menschenraub	Vers	2	2	0	0	0	2	0	0	0	0	0	0	0

Polizeiliche Kriminalstatistik
Art: Opfer-Tatverdächtigen-Beziehung

Tabelle 92
Bereich: 00000000-LAND_THUERINGEN / T6
Berechnungszeitraum vom 01.01.2024 bis 31.12.2024

Erstellungsdatum: 15.04.2025

Schlüsselzahl der Tat	Straftaten	Art	Opfer			Beziehungen des Opfers zum Tatverdächtigen									
						Ehe/Partnerschaft/Familie einschl. Angehörige		Informelle soziale Beziehungen		Formelle soziale Beziehungen in Institutionen, Organisationen und Gruppen		Keine Beziehung		Ungeklärt	
			gesamt	männlich	weiblich	männlich	weiblich	männlich	weiblich	männlich	weiblich	männlich	weiblich	männlich	weiblich
1	2	3	4	5	6	7	8	9	10	11	12	13	14	15	16
233079	Sonst. erpress. Menschenraub	Voll	3	1	2	0	1	1	0	0	0	0	1	0	0
234000	Geiselnahme § 239b StGB	Insg	1	1	0	1	0	0	0	0	0	0	0	0	0
234000	Geiselnahme § 239b StGB	Voll	1	1	0	1	0	0	0	0	0	0	0	0	0
234079	Sonstige Geiselnahme	Insg	1	1	0	1	0	0	0	0	0	0	0	0	0
234079	Sonstige Geiselnahme	Voll	1	1	0	1	0	0	0	0	0	0	0	0	0
239000	Menschenhandel u a insgesamt	Insg	3	0	3	0	0	0	0	0	1	0	0	0	2
239000	Menschenhandel u a insgesamt	Vers	1	0	1	0	0	0	0	0	0	0	0	0	1
239000	Menschenhandel u a insgesamt	Voll	2	0	2	0	0	0	0	0	1	0	0	0	1
239200	Zwangsprostitution § 232a StGB	Insg	1	0	1	0	0	0	0	0	0	0	0	0	1
239200	Zwangsprostitution § 232a StGB	Vers	1	0	1	0	0	0	0	0	0	0	0	0	1
239210	2392 - 232a Abs. 1 bis 5 StGB	Insg	1	0	1	0	0	0	0	0	0	0	0	0	1
239210	2392 - 232a Abs. 1 bis 5 StGB	Vers	1	0	1	0	0	0	0	0	0	0	0	0	1
239300	Zwangsarbeit § 232b StGB	Insg	1	0	1	0	0	0	0	0	0	0	0	0	1
239300	Zwangsarbeit § 232b StGB	Voll	1	0	1	0	0	0	0	0	0	0	0	0	1
239310	2393 - ausbeut. Beschäftig.	Insg	1	0	1	0	0	0	0	0	0	0	0	0	1
239310	2393 - ausbeut. Beschäftig.	Voll	1	0	1	0	0	0	0	0	0	0	0	0	1
239400	Ausbeutung der Arbeitskraft	Insg	1	0	1	0	0	0	0	0	1	0	0	0	0
239400	Ausbeutung der Arbeitskraft	Voll	1	0	1	0	0	0	0	0	1	0	0	0	0
239410	2394 - Ausb durch Beschäftgung	Insg	1	0	1	0	0	0	0	0	1	0	0	0	0
239410	2394 - Ausb durch Beschäftgung	Voll	1	0	1	0	0	0	0	0	1	0	0	0	0
600000	Sonstige Straftatbestände StGB	Insg	4441	3056	1385	53	165	176	235	55	44	2675	796	97	145
600000	Sonstige Straftatbestände StGB	Vers	1	1	0	0	0	0	0	0	0	0	0	1	0
600000	Sonstige Straftatbestände StGB	Voll	4440	3055	1385	53	165	176	235	55	44	2675	796	96	145
620000	Widerst und ST gg öff. Ordg.	Insg	2807	2344	463	0	1	10	1	19	4	2298	453	17	4
620000	Widerst und ST gg öff. Ordg.	Voll	2807	2344	463	0	1	10	1	19	4	2298	453	17	4
621000	Widerst/tätl Angr Staatsgewalt	Insg	2807	2344	463	0	1	10	1	19	4	2298	453	17	4
621000	Widerst/tätl Angr Staatsgewalt	Voll	2807	2344	463	0	1	10	1	19	4	2298	453	17	4
621100	Widerst/tätlich Angriff Beamte	Insg	2807	2344	463	0	1	10	1	19	4	2298	453	17	4
621100	Widerst/tätlich Angriff Beamte	Voll	2807	2344	463	0	1	10	1	19	4	2298	453	17	4
621110	Widerstand gg Vollstr.beamte	Insg	1808	1527	281	0	1	9	1	10	1	1496	275	12	3
621110	Widerstand gg Vollstr.beamte	Voll	1808	1527	281	0	1	9	1	10	1	1496	275	12	3
621120	Tätl Angr auf Vollstreckungsb	Insg	999	817	182	0	0	1	0	9	3	802	178	5	1
621120	Tätl Angr auf Vollstreckungsb	Voll	999	817	182	0	0	1	0	9	3	802	178	5	1
650000	Wettbewerb/Korrupt/Amtsdelikte	Insg	82	70	12	0	0	1	1	2	0	65	11	2	0

Polizeiliche Kriminalstatistik
Art: Opfer-Tatverdächtigen-Beziehung

Tabelle 92
Bereich: 00000000-LAND_THUERINGEN / T6
Berechnungszeitraum vom 01.01.2024 bis 31.12.2024

Erstellungsdatum: 15.04.2025

Schlüsselzahl der Tat	Straftaten	Art	Opfer			Beziehungen des Opfers zum Tatverdächtigen									
						Ehe/Partnerschaft/Familie einschl. Angehörige		Informelle soziale Beziehungen		Formelle soziale Beziehungen in Institutionen, Organisationen und Gruppen		Keine Beziehung		Ungeklärt	
			gesamt	männlich	weiblich	männlich	weiblich	männlich	weiblich	männlich	weiblich	männlich	weiblich	männlich	weiblich
1	2	3	4	5	6	7	8	9	10	11	12	13	14	15	16
650000	Wettbewerb/Korrupt/Amtsdelikte	Vers	1	1	0	0	0	0	0	0	0	0	0	1	0
650000	Wettbewerb/Korrupt/Amtsdelikte	Voll	81	69	12	0	0	1	1	2	0	65	11	1	0
655000	Sonstige Straftaten im Amt	Insg	82	70	12	0	0	1	1	2	0	65	11	2	0
655000	Sonstige Straftaten im Amt	Vers	1	1	0	0	0	0	0	0	0	0	0	1	0
655000	Sonstige Straftaten im Amt	Voll	81	69	12	0	0	1	1	2	0	65	11	1	0
655100	Körperverletzung im Amt	Insg	82	70	12	0	0	1	1	2	0	65	11	2	0
655100	Körperverletzung im Amt	Vers	1	1	0	0	0	0	0	0	0	0	0	1	0
655100	Körperverletzung im Amt	Voll	81	69	12	0	0	1	1	2	0	65	11	1	0
670000	Sonst ST gem StGB -o Verkehrsd	Insg	1552	642	910	53	164	165	233	34	40	312	332	78	141
670000	Sonst ST gem StGB -o Verkehrsd	Voll	1552	642	910	53	164	165	233	34	40	312	332	78	141
670021	Aussetzung	Insg	2	2	0	0	0	0	0	0	0	1	0	1	0
670021	Aussetzung	Voll	2	2	0	0	0	0	0	0	0	1	0	1	0
670034	Verl höchstp Lebensber Bildauf	Insg	324	156	168	14	38	63	55	13	10	46	39	20	26
670034	Verl höchstp Lebensber Bildauf	Voll	324	156	168	14	38	63	55	13	10	46	39	20	26
673000	Beleidigung 185-187, 189 StGB	Insg	1226	484	742	39	126	102	178	21	30	265	293	57	115
673000	Beleidigung 185-187, 189 StGB	Voll	1226	484	742	39	126	102	178	21	30	265	293	57	115
673100	Beleidigung ect. auf sex GL	Insg	1226	484	742	39	126	102	178	21	30	265	293	57	115
673100	Beleidigung ect. auf sex GL	Voll	1226	484	742	39	126	102	178	21	30	265	293	57	115
673110	Beleidigung auf sex Grundlage	Insg	1100	406	694	25	119	72	159	16	28	249	283	44	105
673110	Beleidigung auf sex Grundlage	Voll	1100	406	694	25	119	72	159	16	28	249	283	44	105
673120	Üble Nachrede auf sex Grundl	Insg	41	25	16	2	3	13	5	0	0	6	4	4	4
673120	Üble Nachrede auf sex Grundl	Voll	41	25	16	2	3	13	5	0	0	6	4	4	4
673130	Verleumdung auf sex Grundlage	Insg	85	53	32	12	4	17	14	5	2	10	6	9	6
673130	Verleumdung auf sex Grundlage	Voll	85	53	32	12	4	17	14	5	2	10	6	9	6
890000	Straftaten insges ohne 725000	Insg	36641	21777	14864	2247	5134	5386	3329	874	670	10437	4473	2833	1258
890000	Straftaten insges ohne 725000	Vers	2388	1523	865	148	253	348	170	63	51	753	314	211	77
890000	Straftaten insges ohne 725000	Voll	34253	20254	13999	2099	4881	5038	3159	811	619	9684	4159	2622	1181
891000	Rauschgiftkriminalität	Insg	3	3	0	0	0	1	0	0	0	0	0	2	0
891000	Rauschgiftkriminalität	Voll	3	3	0	0	0	1	0	0	0	0	0	2	0
891100	dir. Beschaffungskriminalität	Insg	3	3	0	0	0	1	0	0	0	0	0	2	0
891100	dir. Beschaffungskriminalität	Voll	3	3	0	0	0	1	0	0	0	0	0	2	0
892000	Gewaltkriminalität	Insg	5816	4086	1730	327	549	1190	383	142	66	1708	533	719	199
892000	Gewaltkriminalität	Vers	1061	713	348	54	89	173	55	27	22	355	141	104	41
892000	Gewaltkriminalität	Voll	4755	3373	1382	273	460	1017	328	115	44	1353	392	615	158

Polizeiliche Kriminalstatistik
Art: Opfer-Tatverdächtigen-Beziehung

Tabelle 92
Bereich: 00000000-LAND_THUERINGEN / T6
Berechnungszeitraum vom 01.01.2024 bis 31.12.2024

Erstellungsdatum: 15.04.2025

Schlüsselzahl der Tat	Straftaten	Art	Opfer			Beziehungen des Opfers zum Tatverdächtigen									
						Ehe/Partnerschaft/Familie einschl. Angehörige		Informelle soziale Beziehungen		Formelle soziale Beziehungen in Institutionen, Organisationen und Gruppen		Keine Beziehung		Ungeklärt	
			gesamt	männlich	weiblich	männlich	weiblich	männlich	weiblich	männlich	weiblich	männlich	weiblich	männlich	weiblich
1	2	3	4	5	6	7	8	9	10	11	12	13	14	15	16
892500	Mord, Totschl, Tötung auf Verl	Insg	38	20	18	6	12	7	3	1	1	4	2	2	0
892500	Mord, Totschl, Tötung auf Verl	Vers	22	13	9	3	5	5	3	1	0	3	1	1	0
892500	Mord, Totschl, Tötung auf Verl	Voll	16	7	9	3	7	2	0	0	1	1	1	1	0
895000	Menschenhandel insgesamt	Insg	14	3	11	0	1	3	4	0	1	0	2	0	3
895000	Menschenhandel insgesamt	Vers	5	1	4	0	0	1	1	0	0	0	2	0	1
895000	Menschenhandel insgesamt	Voll	9	2	7	0	1	2	3	0	1	0	0	0	2
899000	Straßenkriminalität	Insg	3740	2463	1277	99	134	672	292	48	49	1154	648	490	154
899000	Straßenkriminalität	Vers	580	415	165	16	20	95	26	9	5	227	86	68	28
899000	Straßenkriminalität	Voll	3160	2048	1112	83	114	577	266	39	44	927	562	422	126

ANHANG - Teil III

Landkreise und kreisfreie Städte im Jahr 2024

- Grundtabelle (001)
- Aufgliederung der Tatverdächtigen nach Alter und Geschlecht (020)
- Staatsangehörigkeit nichtdeutscher Tatverdächtiger (062)
- Aufgliederung der Opfer nach Alter und Geschlecht (091)

Schlüssel der Gemeinde	Gemeinde
16051000	Erfurt
16052000	Gera
16053000	Jena
16054000	Suhl
16055000	Weimar
16061000	Landkreis Eichsfeld
16062000	Landkreis Nordhausen
16063000	Wartburgkreis
16064000	Landkreis Unstrut Hainich
16065000	Landkreis Kyffhäuserkreis
16066000	Landkreis Schmalkalden Meiningen
16067000	Landkreis Gotha
16068000	Landkreis Sömmerda
16069000	Landkreis Hildburghausen
16070000	Landkreis Ilm Kreis
16071000	Landkreis Weimarer Land
16072000	Landkreis Sonneberg
16073000	Landkreis Saalfeld Rudolstadt
16074000	Landkreis Saale Holzland Kreis
16075000	Landkreis Saale Orla Kreis
16076000	Landkreis Greiz
16077000	Landkreis Altenburger Land

Polizeiliche Kriminalstatistik
Art: Grundtabelle Straftaten

Tabelle 01
Bereich: Erfurt,_Stadt / T6
Berechnungszeitraum vom 01.01.2024 bis 31.12.2024

Erstellungsdatum: 18.02.2025

Schlüs-selzahl der Tat	Straftaten	Erfasste Fälle	% Anteil an allen Taten	von Spalte 3 Versuche Fälle		Tatort bis 20.000 Einw.	20.000 bis 100.000 Einw.	100.000 bis 500.000 Einw.	500.000 und mehr Einw.	un-bekannt	Mit Schußwaffe gedroht	ge-schoss.	Aufklärung Fälle	in %	Gesamtzahl der ermitt. Tat-verd.	von SPALTE 16 männl.	weibl.	Nichtdeutsche Tatverdächtige Anzahl	in %
1	2	3	4	5	6	7	8	9	10	11	12	13	14	15	16	17	18	19	20
------	Straftaten insgesamt	27224	100,0	2834	10,4	0	0	27224	0	0	6	11	16114	59,2	9370	6969	2401	3562	38,0
000000	Straftaten gegen das Leben	9	0,0	5	55,6	0	0	9	0	0	0	0	9	100,0	10	7	3	4	40,0
010000	Mord § 211 StGB	1	0,0	0	0,0	0	0	1	0	0	0	0	1	100,0	1	1	0	0	0,0
010079	Sonstiger Mord	1	0,0	0	0,0	0	0	1	0	0	0	0	1	100,0	1	1	0	0	0,0
020000	Totschlag, Tötung auf Verlang.	7	0,0	5	71,4	0	0	7	0	0	0	0	7	100,0	7	6	1	4	57,1
020010	Totschlag § 212 StGB	7	0,0	5	71,4	0	0	7	0	0	0	0	7	100,0	7	6	1	4	57,1
030000	Fahrlässige Tötung	1	0,0	0	0,0	0	0	1	0	0	0	0	1	100,0	2	0	2	0	0,0
100000	ST sex. Selbstbestg. insges.	348	1,3	7	2,0	0	0	348	0	0	0	0	295	84,8	240	222	18	75	31,3
110000	ST gg. sex. SB Obergruppe	123	0,5	7	5,7	0	0	123	0	0	0	0	96	78,0	81	78	3	36	44,4
111000	Vergew., Nötg., Übergr. bsF	27	0,1	0	0,0	0	0	27	0	0	0	0	23	85,2	15	14	1	11	73,3
111700	Vergew § 177 Abs. 6, 7, 8 StGB	26	0,1	0	0,0	0	0	26	0	0	0	0	23	88,5	15	14	1	11	73,3
111710	Vergew § 177 Abs. 6 Nr. 1, 2	15	0,1	0	0,0	0	0	15	0	0	0	0	12	80,0	14	13	1	10	71,4
111720	Vergew. i. bes. schweren Fall	3	0,0	0	0,0	0	0	3	0	0	0	0	3	100,0	2	2	0	1	50,0
111730	Vergew. widerst.unfä. Person	8	0,0	0	0,0	0	0	8	0	0	0	0	8	100,0	1	1	0	0	0,0
111800	Sex. Übergr./Nötigung bsF	1	0,0	0	0,0	0	0	1	0	0	0	0	0	0,0	0	0	0	0	0,0
111810	Sex. Übergriffe bsF	1	0,0	0	0,0	0	0	1	0	0	0	0	0	0,0	0	0	0	0	0,0
112100	Sex. Übergriff / sex. Nötigung	44	0,2	7	15,9	0	0	44	0	0	0	0	35	79,5	31	29	2	9	29,0
112110	Sexuelle Übergriff	21	0,1	3	14,3	0	0	21	0	0	0	0	17	81,0	17	17	0	5	29,4
112120	Sexuelle Nötigung	18	0,1	4	22,2	0	0	18	0	0	0	0	13	72,2	13	11	2	3	23,1
112130	Sex Übergr Widerstandsunfähig.	5	0,0	0	0,0	0	0	5	0	0	0	0	5	100,0	3	3	0	1	33,3
113000	Sex Missbrauch Schutzbef.	1	0,0	0	0,0	0	0	1	0	0	0	0	1	100,0	1	1	0	0	0,0
113010	Sex Missbr Schutzbef. ab 14 J.	1	0,0	0	0,0	0	0	1	0	0	0	0	1	100,0	1	1	0	0	0,0
114000	Sexuelle Belästigung § 184i	51	0,2	0	0,0	0	0	51	0	0	0	0	37	72,5	37	37	0	18	48,6
130000	Sex Missbr Kinder/Jugendl insg	86	0,3	0	0,0	0	0	86	0	0	0	0	67	77,9	46	45	1	12	26,1
131000	Sex Missbr Kinder 176-176eStGB	22	0,1	0	0,0	0	0	22	0	0	0	0	22	100,0	22	21	1	5	22,7
131010	Anbieten eines Kindes	2	0,0	0	0,0	0	0	2	0	0	0	0	2	100,0	2	2	0	0	0,0
131012	Anbieten von Kindern 176a (2)	2	0,0	0	0,0	0	0	2	0	0	0	0	2	100,0	2	2	0	0	0,0
131100	Sex Handlg 176(1)Nr.1 u 2 StGB	7	0,0	0	0,0	0	0	7	0	0	0	0	7	100,0	7	6	1	3	42,9
131200	Exhib/sex Handlg vor Kindern	1	0,0	0	0,0	0	0	1	0	0	0	0	1	100,0	1	1	0	0	0,0
131300	Sex Handlungen 176a (1) Nr.2	2	0,0	0	0,0	0	0	2	0	0	0	0	2	100,0	2	2	0	0	0,0
131400	Einwirken auf Kinder	5	0,0	0	0,0	0	0	5	0	0	0	0	5	100,0	5	5	0	0	0,0
131410	Einw auf Kind o. Körperkontakt	5	0,0	0	0,0	0	0	5	0	0	0	0	5	100,0	5	5	0	0	0,0
131411	131410 - Kind 176a (1) Nr. 3	5	0,0	0	0,0	0	0	5	0	0	0	0	5	100,0	5	5	0	0	0,0
131500	Beischl mit Kind o ähnl Handlg	2	0,0	0	0,0	0	0	2	0	0	0	0	2	100,0	2	2	0	2	100,0
131700	Sonst schw sex Missb Kind 176c	3	0,0	0	0,0	0	0	3	0	0	0	0	3	100,0	3	3	0	0	0,0
131710	Sonst schw sex Missb Kind 176c	3	0,0	0	0,0	0	0	3	0	0	0	0	3	100,0	3	3	0	0	0,0
132000	Exhib/Erreg öffentl Ärgernis	62	0,2	0	0,0	0	0	62	0	0	0	0	43	69,4	22	22	0	7	31,8

Polizeiliche Kriminalstatistik
Art: Grundtabelle Straftaten

Tabelle 01
Bereich: Erfurt,_Stadt / T6
Berechnungszeitraum vom 01.01.2024 bis 31.12.2024

Erstellungsdatum: 18.02.2025

Schlüsselzahl der Tat	Straftaten	Erfasste Fälle	% Anteil an allen Taten	von Spalte 3 Versuche Fälle		Tatort bis 20.000 Einw.	20.000 bis 100.000 Einw.	100.000 bis 500.000 Einw.	500.000 und mehr Einw.	unbekannt	Mit Schußwaffe gedroht	Mit Schußwaffe geschoss.	Aufklärung Fälle	Aufklärung in %	Gesamtzahl der ermitt. Tatverd.	von SPALTE 16 männl.	von SPALTE 16 weibl.	von SPALTE 16 Nichtdeutsche Tatverdächtige Anzahl	von SPALTE 16 Nichtdeutsche Tatverdächtige in %
1	2	3	4	5	6	7	8	9	10	11	12	13	14	15	16	17	18	19	20
132010	Exhibit. Handlg. § 183 StGB	57	0,2	0	0,0	0	0	57	0	0	0	0	39	68,4	19	19	0	7	36,8
132020	Erreg öffentl Ärgernis § 183a	5	0,0	0	0,0	0	0	5	0	0	0	0	4	80,0	4	4	0	0	0,0
133000	Sex Missbr Jugendl § 182 StGB	2	0,0	0	0,0	0	0	2	0	0	0	0	2	100,0	2	2	0	0	0,0
133700	Sonst sex Missbr Jugendlicher	2	0,0	0	0,0	0	0	2	0	0	0	0	2	100,0	2	2	0	0	0,0
140000	Ausn sex Neigungen	139	0,5	0	0,0	0	0	139	0	0	0	0	132	95,0	121	107	14	30	24,8
143000	Verbreitung pornograf Inhalte	135	0,5	0	0,0	0	0	135	0	0	0	0	130	96,3	120	107	13	30	25,0
143010	143000 - pornograf Inhalte	3	0,0	0	0,0	0	0	3	0	0	0	0	3	100,0	3	3	0	1	33,3
143100	Verbr porno Inh an Pers kl18	6	0,0	0	0,0	0	0	6	0	0	0	0	5	83,3	6	5	1	1	16,7
143200	Kinderpornograf. Inhalte	107	0,4	0	0,0	0	0	107	0	0	0	0	104	97,2	102	90	12	25	24,5
143210	Verbr/Erwerb/Besitz/Herst KiPo	94	0,3	0	0,0	0	0	94	0	0	0	0	91	96,8	93	81	12	23	24,7
143211	KiPo - Verbreitung	91	0,3	0	0,0	0	0	91	0	0	0	0	88	96,7	90	78	12	23	25,6
143212	KiPo - Besitzversch für andere	2	0,0	0	0,0	0	0	2	0	0	0	0	2	100,0	2	2	0	0	0,0
143214	KiPo - Herst mit Verbr.absicht	1	0,0	0	0,0	0	0	1	0	0	0	0	1	100,0	1	1	0	0	0,0
143230	KiPo - Besitz/Verschaffen	13	0,0	0	0,0	0	0	13	0	0	0	0	13	100,0	13	13	0	2	15,4
143500	Jugendpornograf. Inhalte 184c	19	0,1	0	0,0	0	0	19	0	0	0	0	18	94,7	16	16	0	3	18,8
143510	Verbr/Erwerb/Besitz/Herst JuPo	18	0,1	0	0,0	0	0	18	0	0	0	0	17	94,4	15	15	0	3	20,0
143511	JuPo - Verbreitung	16	0,1	0	0,0	0	0	16	0	0	0	0	15	93,8	13	13	0	3	23,1
143513	JuPo - Herst. ohne Verbr	2	0,0	0	0,0	0	0	2	0	0	0	0	2	100,0	2	2	0	0	0,0
143530	JuPo - Besitz/Verschaffen	1	0,0	0	0,0	0	0	1	0	0	0	0	1	100,0	1	1	0	0	0,0
145000	Verltzg Intimber d Bildaufnahm	3	0,0	0	0,0	0	0	3	0	0	0	0	1	33,3	1	0	1	0	0,0
146000	Sexpuppen kindl Erscheing 184l	1	0,0	0	0,0	0	0	1	0	0	0	0	1	100,0	1	1	0	0	0,0
200000	Rohheitsdelikte	4185	15,4	384	9,2	0	0	4185	0	0	6	3	3464	82,8	2618	2074	544	812	31,0
210000	Raub, räub. Erpressung	243	0,9	67	27,6	0	0	243	0	0	2	0	173	71,2	219	194	25	110	50,2
210010	Sonstiger Raub 249 StGB	19	0,1	4	21,1	0	0	19	0	0	0	0	14	73,7	27	27	0	16	59,3
210020	Sonst schwerer Raub 250 StGB	18	0,1	3	16,7	0	0	18	0	0	0	0	13	72,2	26	26	0	18	69,2
210040	Räuber. Diebstahl 252 StGB	69	0,3	12	17,4	0	0	69	0	0	0	0	58	84,1	66	55	11	34	51,5
210050	Sonst räuber Erpressg 255 StGB	31	0,1	13	41,9	0	0	31	0	0	0	0	25	80,6	32	26	6	11	34,4
212000	Raub/räub Erpr Kassenr/Geschä	2	0,0	0	0,0	0	0	2	0	0	0	0	2	100,0	4	4	0	1	25,0
212010	Raub auf Kassenraum/Geschäfte	1	0,0	0	0,0	0	0	1	0	0	0	0	1	100,0	2	2	0	0	0,0
212020	Schw Raub auf Kassenr/Geschäft	1	0,0	0	0,0	0	0	1	0	0	0	0	1	100,0	2	2	0	1	50,0
216000	Handtaschenraub	5	0,0	3	60,0	0	0	5	0	0	0	0	1	20,0	3	3	0	1	33,3
216010	Handtaschenraub § 249 StGB	5	0,0	3	60,0	0	0	5	0	0	0	0	1	20,0	3	3	0	1	33,3
217000	Sonst Raubüberf Str/Weg/Plätze	87	0,3	29	33,3	0	0	87	0	0	0	0	53	60,9	79	72	7	43	54,4
217010	Sonstiger Raub Str/Weg/Plätze	32	0,1	6	18,8	0	0	32	0	0	0	0	17	53,1	31	28	3	15	48,4
217020	Sonst schw Raub Str/Weg/Plätze	15	0,1	3	20,0	0	0	15	0	0	0	0	11	73,3	16	15	1	11	68,8
217050	Sonst räub Erpr Str/Weg/Plätze	40	0,1	20	50,0	0	0	40	0	0	0	0	25	62,5	38	35	3	22	57,9
219000	Raubüberfälle in Wohnungen	12	0,0	3	25,0	0	0	12	0	0	2	0	7	58,3	12	10	2	9	75,0

Polizeiliche Kriminalstatistik
Art: Grundtabelle Straftaten

Tabelle 01
Bereich: Erfurt,_Stadt / T6
Berechnungszeitraum vom 01.01.2024 bis 31.12.2024

Erstellungsdatum: 18.02.2025

Schlüsselzahl der Tat	Straftaten	Erfasste Fälle	% Anteil an allen Taten	von Spalte 3 Versuche Fälle		Tatort bis 20.000 Einw.	20.000 bis 100.000 Einw.	100.000 bis 500.000 Einw.	500.000 und mehr Einw.	unbekannt	Mit Schußwaffe gedroht	Mit Schußwaffe geschoss.	Aufklärung Fälle	Aufklärung in %	Gesamtzahl der ermitt. Tatverd.	von SPALTE 16 männl.	von SPALTE 16 weibl.	von SPALTE 16 Nichtdeutsche Tatverdächtige Anzahl	von SPALTE 16 Nichtdeutsche Tatverdächtige in %
1	2	3	4	5	6	7	8	9	10	11	12	13	14	15	16	17	18	19	20
219010	Raub in Wohnungen § 249 StGB	1	0,0	0	0,0	0	0	1	0	0	0	0	0	0,0	0	0	0	0	0,0
219020	Schw Raub in Wohnungen	6	0,0	0	0,0	0	0	6	0	0	2	0	3	50,0	6	4	2	3	50,0
219050	Räub Erpressung in Wohnungen	5	0,0	3	60,0	0	0	5	0	0	0	0	4	80,0	6	6	0	6	100,0
220000	Körperverletzung insgesamt	2775	10,2	274	9,9	0	0	2775	0	0	0	3	2286	82,4	1891	1487	404	625	33,1
221000	Körperverl m Todesfolge insges	2	0,0	0	0,0	0	0	2	0	0	0	0	1	50,0	1	0	1	0	0,0
221010	Körperverletzung m Todesfolge	2	0,0	0	0,0	0	0	2	0	0	0	0	1	50,0	1	0	1	0	0,0
222000	Gefährliche/schwere KV insges	627	2,3	114	18,2	0	0	627	0	0	0	3	469	74,8	555	457	98	238	42,9
222010	Sonst TÖ bei gefährlicher KV	193	0,7	33	17,1	0	0	193	0	0	0	1	171	88,6	215	168	47	92	42,8
222020	Sonstige TÖ bei schwerer KV	1	0,0	0	0,0	0	0	1	0	0	0	0	1	100,0	1	0	1	0	0,0
222100	Gefä/schw KV auf Str/Weg/Platz	433	1,6	81	18,7	0	0	433	0	0	0	2	297	68,6	364	312	52	157	43,1
222110	Gefährl KV auf Str/Weg/Platz	433	1,6	81	18,7	0	0	433	0	0	0	2	297	68,6	364	312	52	157	43,1
223000	Misshandlg v Schutzbefohlenen	13	0,0	0	0,0	0	0	13	0	0	0	0	13	100,0	14	4	10	5	35,7
223001	Misshandlg Schutzbef. > 14 J	2	0,0	0	0,0	0	0	2	0	0	0	0	2	100,0	3	1	2	0	0,0
223100	Misshandlung von Kindern	11	0,0	0	0,0	0	0	11	0	0	0	0	11	100,0	11	3	8	5	45,5
224000	Vorsätzliche einfache KV	2071	7,6	160	7,7	0	0	2071	0	0	0	0	1752	84,6	1417	1122	295	432	30,5
225000	Fahrlässige Körperverletzung	62	0,2	0	0,0	0	0	62	0	0	0	0	51	82,3	56	34	22	6	10,7
230000	Straft. gg persönl. Freiheit	1167	4,3	43	3,7	0	0	1167	0	0	4	0	1005	86,1	834	675	159	197	23,6
231000	Menschenr/Entz Minderj/Kinderh	3	0,0	0	0,0	0	0	3	0	0	0	0	3	100,0	3	0	3	1	33,3
231200	Entziehg Minderjähr. 235 StGB	3	0,0	0	0,0	0	0	3	0	0	0	0	3	100,0	3	0	3	1	33,3
231279	Sonstige Entziehg. Minderjä.	3	0,0	0	0,0	0	0	3	0	0	0	0	3	100,0	3	0	3	1	33,3
232000	Freihb/Nöt/Bedr/Zwangsh/Stalkg	1163	4,3	42	3,6	0	0	1163	0	0	4	0	1001	86,1	823	667	156	191	23,2
232100	Freiheitsberaubung § 239 StGB	17	0,1	1	5,9	0	0	17	0	0	0	0	16	94,1	16	11	5	4	25,0
232200	Nötigung § 240 StGB	318	1,2	41	12,9	0	0	318	0	0	2	0	268	84,3	271	224	47	41	15,1
232201	Nötigung im Straßenverkehr	99	0,4	1	1,0	0	0	99	0	0	0	0	79	79,8	75	66	9	6	8,0
232279	Sonstige Nötigung	219	0,8	40	18,3	0	0	219	0	0	2	0	189	86,3	197	159	38	35	17,8
232300	Bedrohung § 241 StGB	733	2,7	0	0,0	0	0	733	0	0	2	0	631	86,1	517	423	94	146	28,2
232400	Stalking § 238 StGB	95	0,3	0	0,0	0	0	95	0	0	0	0	86	90,5	77	57	20	12	15,6
232410	Stalking § 238, Abs. 1 StGB	94	0,3	0	0,0	0	0	94	0	0	0	0	85	90,4	76	56	20	12	15,8
232420	Stalking § 238, Abs. 2 StGB	1	0,0	0	0,0	0	0	1	0	0	0	0	1	100,0	1	1	0	0	0,0
233000	Erpress Menschenraub insges.	1	0,0	1	100,0	0	0	1	0	0	0	0	1	100,0	9	9	0	5	55,6
233079	Sonst. erpress. Menschenraub	1	0,0	1	100,0	0	0	1	0	0	0	0	1	100,0	9	9	0	5	55,6
3***00	Einfacher Diebstahl insgesamt	5979	22,0	158	2,6	0	0	5979	0	0	0	0	3361	56,2	2271	1553	718	944	41,6
3**100	ED Kraftwagen insges	23	0,1	1	4,3	0	0	23	0	0	0	0	18	78,3	20	18	2	3	15,0
3**200	ED Mopeds/Krafträdern insges	9	0,0	1	11,1	0	0	9	0	0	0	0	3	33,3	3	3	0	1	33,3
3**300	ED Fahrräder insges	92	0,3	3	3,3	0	0	92	0	0	0	0	30	32,6	34	26	8	8	23,5
3**500	ED unbar Zahlungsmittel insges	85	0,3	0	0,0	0	0	85	0	0	0	0	12	14,1	12	10	2	2	16,7
300000	Sonstiger ED insgesamt	1499	5,5	32	2,1	0	0	1499	0	0	0	0	269	17,9	287	236	51	108	37,6

Polizeiliche Kriminalstatistik
Art: Grundtabelle Straftaten

Tabelle 01
Bereich: Erfurt,_Stadt / T6
Berechnungszeitraum vom 01.01.2024 bis 31.12.2024

Erstellungsdatum: 18.02.2025

Schlüsselzahl der Tat	Straftaten	Erfasste Fälle	% Anteil an allen Taten	von Spalte 3 Versuche Fälle		Tatort bis 20.000 Einw.	20.000 bis 100.000 Einw.	100.000 bis 500.000 Einw.	500.000 und mehr Einw.	unbekannt	Mit Schußwaffe gedroht	geschoss.	Aufklärung Fälle	in %	Gesamtzahl der ermitt. Tatverd.	von SPALTE 16 männl.	weibl.	Nichtdeutsche Tatverdächtige Anzahl	in %
1	2	3	4	5	6	7	8	9	10	11	12	13	14	15	16	17	18	19	20
300010	Sonstiger ED	1485	5,5	32	2,2	0	0	1485	0	0	0	0	258	17,4	276	230	46	108	39,1
3*1081	30001081 dav ED Gartenhaus	9	0,0	2	22,2	0	0	9	0	0	0	0	1	11,1	1	1	0	1	100,0
3*1086	30001086 dav ED in/aus Kirche	1	0,0	0	0,0	0	0	1	0	0	0	0	0	0,0	0	0	0	0	0,0
3*1096	30001096 dav ED von Buntmetall	27	0,1	2	7,4	0	0	27	0	0	0	0	6	22,2	8	7	1	2	25,0
300050	Entziehung elektrisch. Energie	14	0,1	0	0,0	0	0	14	0	0	0	0	11	78,6	12	7	5	0	0,0
300100	ED/unb Gebrauch von Kraftwagen	23	0,1	1	4,3	0	0	23	0	0	0	0	18	78,3	20	18	2	3	15,0
300110	ED von Kraftwagen	5	0,0	0	0,0	0	0	5	0	0	0	0	2	40,0	4	3	1	1	25,0
300140	Unbef Gebrauch von Kraftwagen	18	0,1	1	5,6	0	0	18	0	0	0	0	16	88,9	16	15	1	2	12,5
300200	ED/unb Gebr von Mopeds/Kraftr	8	0,0	1	12,5	0	0	8	0	0	0	0	3	37,5	3	3	0	1	33,3
300210	ED von Mopeds/Krafträdern	7	0,0	1	14,3	0	0	7	0	0	0	0	2	28,6	2	2	0	1	50,0
300240	Unbef Gebr Mopeds/Krafträdern	1	0,0	0	0,0	0	0	1	0	0	0	0	1	100,0	1	1	0	0	0,0
300300	ED Fahrräder/unbef Gebr insg	78	0,3	2	2,6	0	0	78	0	0	0	0	22	28,2	27	19	8	8	29,6
300310	ED Fahrräder	74	0,3	2	2,7	0	0	74	0	0	0	0	18	24,3	23	15	8	7	30,4
300340	Unbef Gebrauch Fahrrad	4	0,0	0	0,0	0	0	4	0	0	0	0	4	100,0	4	4	0	1	25,0
300500	ED unbare Zahlungsmittel insg.	57	0,2	0	0,0	0	0	57	0	0	0	0	7	12,3	6	6	0	0	0,0
305*00	ED Banken/Sparkasse.. insges	4	0,0	0	0,0	0	0	4	0	0	0	0	0	0,0	0	0	0	0	0,0
305000	ED Banken/Spark -sonst Gut	3	0,0	0	0,0	0	0	3	0	0	0	0	0	0,0	0	0	0	0	0,0
305500	ED Banken/Spark -unb Zahlgsmi	1	0,0	0	0,0	0	0	1	0	0	0	0	0	0,0	0	0	0	0	0,0
310*00	ED Büro, Dienstr, .. insgesamt	156	0,6	6	3,8	0	0	156	0	0	0	0	38	24,4	31	24	7	10	32,3
310000	ED Büro, Dienstr -sonst Gut	151	0,6	6	4,0	0	0	151	0	0	0	0	38	25,2	31	24	7	10	32,3
310200	ED Büro, Dienstr -Moped/Kraftr	1	0,0	0	0,0	0	0	1	0	0	0	0	0	0,0	0	0	0	0	0,0
310300	ED Büro, Dienstr -Fahrräder	1	0,0	0	0,0	0	0	1	0	0	0	0	0	0,0	0	0	0	0	0,0
310500	ED Büro, Dienstr -unb Zahlgm	3	0,0	0	0,0	0	0	3	0	0	0	0	0	0,0	0	0	0	0	0,0
315*00	ED Gaststätte, Hotel.. insges.	38	0,1	3	7,9	0	0	38	0	0	0	0	7	18,4	7	5	2	1	14,3
315000	ED Gastst, Hotel -sonst Gut	38	0,1	3	7,9	0	0	38	0	0	0	0	7	18,4	7	5	2	1	14,3
325*00	ED Warenhaus.. insgesamt	3252	11,9	89	2,7	0	0	3252	0	0	0	0	2860	87,9	1897	1266	631	809	42,6
325000	ED Warenhaus.. -sonst Gut	84	0,3	2	2,4	0	0	84	0	0	0	0	49	58,3	50	38	12	24	48,0
325300	ED Warenhaus.. -Fahrräder	2	0,0	0	0,0	0	0	2	0	0	0	0	2	100,0	2	2	0	0	0,0
325500	ED Warenhaus.. -unbar Zahlgsm	1	0,0	0	0,0	0	0	1	0	0	0	0	0	0,0	0	0	0	0	0,0
326*00	Einfacher Ladendiebstahl	3165	11,6	87	2,7	0	0	3165	0	0	0	0	2809	88,8	1864	1245	619	794	42,6
326000	Einf. Ladendiebst - sonst. Gut	3159	11,6	86	2,7	0	0	3159	0	0	0	0	2805	88,8	1864	1245	619	794	42,6
326300	Einf Ladendiebst v. Fahrrädern	6	0,0	1	16,7	0	0	6	0	0	0	0	4	66,7	2	2	0	0	0,0
335*00	ED in/aus Wohnungen	143	0,5	5	3,5	0	0	143	0	0	0	0	71	49,7	80	53	27	28	35,0
335000	ED in/aus Wohnung -sonst Gut	139	0,5	5	3,6	0	0	139	0	0	0	0	68	48,9	76	51	25	28	36,8
335500	ED in/aus Wohnung -unb ZM	4	0,0	0	0,0	0	0	4	0	0	0	0	3	75,0	4	2	2	0	0,0
340*00	ED Boden/Keller insges	37	0,1	5	13,5	0	0	37	0	0	0	0	9	24,3	11	8	3	1	9,1
340000	ED Boden/Keller sonstiges Gut	32	0,1	5	15,6	0	0	32	0	0	0	0	7	21,9	9	6	3	1	11,1

Polizeiliche Kriminalstatistik
Art: Grundtabelle Straftaten

Tabelle 01
Bereich: Erfurt,_Stadt / T6
Berechnungszeitraum vom 01.01.2024 bis 31.12.2024

Erstellungsdatum: 18.02.2025

Schlüsselzahl der Tat	Straftaten	Erfasste Fälle	% Anteil an allen Taten	von Spalte 3 Versuche Fälle		Tatort bis 20.000 Einw.	20.000 bis 100.000 Einw.	100.000 bis 500.000 Einw.	500.000 und mehr Einw.	unbekannt	Mit Schußwaffe gedroht	geschoss.	Aufklärung Fälle	in %	Gesamtzahl der ermitt. Tatverd.	von SPALTE 16 männl.	weibl.	Nichtdeutsche Tatverdächtige Anzahl	in %
1	2	3	4	5	6	7	8	9	10	11	12	13	14	15	16	17	18	19	20
340300	ED Boden/Keller von Fahrrad	5	0,0	0	0,0	0	0	5	0	0	0	0	2	40,0	3	3	0	0	0,0
345*00	ED Roh-/Neubauten/Baust insges	34	0,1	1	2,9	0	0	34	0	0	0	0	7	20,6	8	7	1	0	0,0
345000	ED Roh-/Neubau/Baust sonst Gut	34	0,1	1	2,9	0	0	34	0	0	0	0	7	20,6	8	7	1	0	0,0
350*00	ED an/aus KFZ insges	414	1,5	9	2,2	0	0	414	0	0	0	0	29	7,0	29	28	1	10	34,5
350000	ED an/aus KFZ sonstiges Gut	412	1,5	9	2,2	0	0	412	0	0	0	0	29	7,0	29	28	1	10	34,5
350500	ED an/aus KFZ unbar Zahlunsgm.	2	0,0	0	0,0	0	0	2	0	0	0	0	0	0,0	0	0	0	0	0,0
390*00	Einfacher Taschendiebstahl	236	0,9	4	1,7	0	0	236	0	0	0	0	21	8,9	27	25	2	21	77,8
390000	Einf Taschendiebst sonst. Gut	219	0,8	4	1,8	0	0	219	0	0	0	0	19	8,7	26	24	2	20	76,9
390500	Einf Taschendiebst unbarer ZM	17	0,1	0	0,0	0	0	17	0	0	0	0	2	11,8	2	2	0	2	100,0
4***00	Schwerer Diebstahl insgesamt	4531	16,6	1948	43,0	0	0	4531	0	0	0	0	702	15,5	356	315	41	152	42,7
4**100	SD von Kraftwagen ges.	54	0,2	12	22,2	0	0	54	0	0	0	0	12	22,2	13	10	3	3	23,1
4**200	SD von Moped/Kraftrad ges.	102	0,4	25	24,5	0	0	102	0	0	0	0	12	11,8	8	8	0	3	37,5
4**300	SD von Fahrrad ges.	965	3,5	40	4,1	0	0	965	0	0	0	0	82	8,5	59	50	9	18	30,5
4**500	SD unb Zahlungsmittel ges.	7	0,0	2	28,6	0	0	7	0	0	0	0	1	14,3	1	1	0	0	0,0
4**700	SD von/aus Automaten ges.	68	0,2	13	19,1	0	0	68	0	0	0	0	9	13,2	12	11	1	2	16,7
400000	Sonst SD insgesamt	679	2,5	325	47,9	0	0	679	0	0	0	0	113	16,6	68	60	8	25	36,8
400010	Bes schwer Fall d Diebstahls	676	2,5	325	48,1	0	0	676	0	0	0	0	110	16,3	63	55	8	20	31,7
4*1081	40001081 dav SD Gartenhaus	118	0,4	63	53,4	0	0	118	0	0	0	0	14	11,9	10	9	1	3	30,0
4*1086	40001086 dav SD in/aus Kirche	6	0,0	5	83,3	0	0	6	0	0	0	0	3	50,0	3	3	0	2	66,7
4*1096	40001096 dav SD von Buntmetall	28	0,1	2	7,1	0	0	28	0	0	0	0	6	21,4	5	3	2	0	0,0
400020	Sonst schwerer Diebst (o WED)	3	0,0	0	0,0	0	0	3	0	0	0	0	3	100,0	5	5	0	5	100,0
400100	SD von Kraftwagen	53	0,2	12	22,6	0	0	53	0	0	0	0	12	22,6	13	10	3	3	23,1
400110	BSD von Kraftwagen	52	0,2	11	21,2	0	0	52	0	0	0	0	11	21,2	12	9	3	3	25,0
400120	SD Kraftwagen d Bande/Waffe	1	0,0	1	100,0	0	0	1	0	0	0	0	1	100,0	1	1	0	0	0,0
400200	SD von Mopeds/Krafträdern	98	0,4	25	25,5	0	0	98	0	0	0	0	11	11,2	7	7	0	3	42,9
400210	BSD von Mopeds/Krafträdern	98	0,4	25	25,5	0	0	98	0	0	0	0	11	11,2	7	7	0	3	42,9
400300	SD von Fahrrädern	708	2,6	20	2,8	0	0	708	0	0	0	0	53	7,5	46	38	8	17	37,0
400310	BSD Fahrrädern	706	2,6	19	2,7	0	0	706	0	0	0	0	51	7,2	44	36	8	16	36,4
400320	SD Fahrrädern d Bande/Waffe	2	0,0	1	50,0	0	0	2	0	0	0	0	2	100,0	3	3	0	2	66,7
400500	SD unb Zahlungsmittel	2	0,0	0	0,0	0	0	2	0	0	0	0	0	0,0	0	0	0	0	0,0
400520	SD unb Zahlungsm d Bande/Waffe	2	0,0	0	0,0	0	0	2	0	0	0	0	0	0,0	0	0	0	0	0,0
400700	SD von/aus Automat insges	67	0,2	13	19,4	0	0	67	0	0	0	0	8	11,9	12	11	1	2	16,7
400710	BSD von/aus Automaten	67	0,2	13	19,4	0	0	67	0	0	0	0	8	11,9	12	11	1	2	16,7
405*00	SD Bank/Sparkasse.. Insges	4	0,0	1	25,0	0	0	4	0	0	0	0	0	0,0	0	0	0	0	0,0
405000	SD Bank/Sparkasse..	4	0,0	1	25,0	0	0	4	0	0	0	0	0	0,0	0	0	0	0	0,0
405010	BSD Bank/Sparkasse..	2	0,0	1	50,0	0	0	2	0	0	0	0	0	0,0	0	0	0	0	0,0
405020	BSD Bank/Spark..d Bande/Waffe	2	0,0	0	0,0	0	0	2	0	0	0	0	0	0,0	0	0	0	0	0,0

Polizeiliche Kriminalstatistik
Art: Grundtabelle Straftaten

Tabelle 01
Bereich: Erfurt,_Stadt / T6
Berechnungszeitraum vom 01.01.2024 bis 31.12.2024

Erstellungsdatum: 18.02.2025

Schlüsselzahl der Tat	Straftaten	Erfasste Fälle	% Anteil an allen Taten	von Spalte 3 Versuche Fälle		Tatort bis 20.000 Einw.	20.000 bis 100.000 Einw.	100.000 bis 500.000 Einw.	500.000 und mehr Einw.	unbekannt	Mit Schußwaffe gedroht	geschoss.	Aufklärung Fälle	in %	Gesamtzahl der ermitt. Tatverd.	von SPALTE 16 männl.	weibl.	Nichtdeutsche Tatverdächtige Anzahl	in %
1	2	3	4	5	6	7	8	9	10	11	12	13	14	15	16	17	18	19	20
410*00	SD Büro, Dienstraum insgesamt	390	1,4	190	48,7	0	0	390	0	0	0	0	85	21,8	51	47	4	12	23,5
410000	SD Büro, Dienstraum -sonst Gut	373	1,4	189	50,7	0	0	373	0	0	0	0	82	22,0	49	45	4	11	22,4
410010	BSD Büro, Dienstr -sonst Gut	373	1,4	189	50,7	0	0	373	0	0	0	0	82	22,0	49	45	4	11	22,4
410100	SD Büro, Dienstr -Kraftwagen	1	0,0	0	0,0	0	0	1	0	0	0	0	0	0,0	0	0	0	0	0,0
410110	BSD Büro, Dienstr -Kraftwagen	1	0,0	0	0,0	0	0	1	0	0	0	0	0	0,0	0	0	0	0	0,0
410200	SD Büro, Dienstr -Moped/Kraftr	4	0,0	0	0,0	0	0	4	0	0	0	0	1	25,0	1	1	0	0	0,0
410210	BSD Büro,.. -Moped/Kraftrad	4	0,0	0	0,0	0	0	4	0	0	0	0	1	25,0	1	1	0	0	0,0
410300	SD Büro, Dienstr -Fahrräder	11	0,0	1	9,1	0	0	11	0	0	0	0	2	18,2	3	3	0	1	33,3
410310	BSD Büro, Dienstr -Fahrräder	11	0,0	1	9,1	0	0	11	0	0	0	0	2	18,2	3	3	0	1	33,3
410700	SD Büro,Dienstr -von/aus Autom	1	0,0	0	0,0	0	0	1	0	0	0	0	0	0,0	0	0	0	0	0,0
410710	BSD Büro,Dienstr-von/aus Autom	1	0,0	0	0,0	0	0	1	0	0	0	0	0	0,0	0	0	0	0	0,0
415*00	SD Gaststätte, Hotel,..insges.	77	0,3	34	44,2	0	0	77	0	0	0	0	24	31,2	15	15	0	1	6,7
415000	SD Gastst, Hotel,..sonst Gut	77	0,3	34	44,2	0	0	77	0	0	0	0	23	29,9	15	15	0	1	6,7
415010	BSD Gastst, Hotel,..-sonst Gut	77	0,3	34	44,2	0	0	77	0	0	0	0	23	29,9	15	15	0	1	6,7
415700	SD Gaststätte, Hotel,..-Autom.	0	0,0	0	0,0	0	0	0	0	0	0	0	1	100,0	1	1	0	0	0,0
415710	BSD Gaststätte, Hotel,..-Autom	0	0,0	0	0,0	0	0	0	0	0	0	0	1	100,0	1	1	0	0	0,0
425*00	SD Warenh/Verkaufsr... Insges	201	0,7	55	27,4	0	0	201	0	0	0	0	141	70,1	116	105	11	72	62,1
425000	SD Warenhaus ect sonstiges Gut	81	0,3	41	50,6	0	0	81	0	0	0	0	26	32,1	29	27	2	8	27,6
425010	BSD Warenhaus.. sonstiges Gut	74	0,3	40	54,1	0	0	74	0	0	0	0	20	27,0	23	23	0	6	26,1
425020	SD Warenh..-Sonst Gut Ban/Waff	7	0,0	1	14,3	0	0	7	0	0	0	0	6	85,7	6	4	2	2	33,3
425300	SD Warenhaus..-Fahrrad	1	0,0	0	0,0	0	0	1	0	0	0	0	1	100,0	1	1	0	0	0,0
425310	BSD Warenhaus..-Fahrrad	1	0,0	0	0,0	0	0	1	0	0	0	0	1	100,0	1	1	0	0	0,0
426*00	Schwerer Ladendiebstahl	119	0,4	14	11,8	0	0	119	0	0	0	0	114	95,8	90	81	9	66	73,3
426000	Schwerer Ladendiebstahl insges	119	0,4	14	11,8	0	0	119	0	0	0	0	114	95,8	90	81	9	66	73,3
426010	Bes schwer Fall Ladendiebstahl	66	0,2	12	18,2	0	0	66	0	0	0	0	61	92,4	31	30	1	24	77,4
426020	Schw Ladendiebst. Bande/Waffe	53	0,2	2	3,8	0	0	53	0	0	0	0	53	100,0	62	54	8	43	69,4
435*00	Wohnungseinbruch insges	262	1,0	150	57,3	0	0	262	0	0	0	0	62	23,7	54	47	7	11	20,4
435000	WED sonstiges Gut	174	0,6	99	56,9	0	0	174	0	0	0	0	44	25,3	39	34	5	7	17,9
435500	WED unbare Zahlungsmittel	1	0,0	1	100,0	0	0	1	0	0	0	0	0	0,0	0	0	0	0	0,0
436*00	Tageswohnungseinbruch insges	87	0,3	50	57,5	0	0	87	0	0	0	0	18	20,7	19	17	2	4	21,1
436000	TWE sonstiges Gut	85	0,3	49	57,6	0	0	85	0	0	0	0	17	20,0	18	16	2	4	22,2
436500	TWE unbare Zahlungsmittel	2	0,0	1	50,0	0	0	2	0	0	0	0	1	50,0	1	1	0	0	0,0
440*00	SD Boden/Keller insges	1698	6,2	1042	61,4	0	0	1698	0	0	0	0	147	8,7	44	35	9	3	6,8
440000	SD Boden/Keller -sonst Gut	1453	5,3	1023	70,4	0	0	1453	0	0	0	0	121	8,3	35	28	7	1	2,9
440010	BSD Boden/Keller -sonst Gut	1453	5,3	1023	70,4	0	0	1453	0	0	0	0	121	8,3	35	28	7	1	2,9
440300	SD Boden/Keller -Fahrräder	245	0,9	19	7,8	0	0	245	0	0	0	0	26	10,6	18	15	3	2	11,1
440310	BSD Boden/Keller -Fahrräder	245	0,9	19	7,8	0	0	245	0	0	0	0	26	10,6	18	15	3	2	11,1

Polizeiliche Kriminalstatistik
Art: Grundtabelle Straftaten

Tabelle 01
Bereich: Erfurt,_Stadt / T6
Berechnungszeitraum vom 01.01.2024 bis 31.12.2024

Erstellungsdatum: 18.02.2025

Schlüs-selzahl der Tat	Straftaten	Erfasste Fälle	% Anteil an allen Taten	von Spalte 3 Versuche Fälle		Tatort bis 20.000 Einw.	20.000 bis 100.000 Einw.	100.000 bis 500.000 Einw.	500.000 und mehr Einw.	un-bekannt	Mit Schußwaffe gedroht	ge-schoss.	Aufklärung Fälle	in %	Gesamtzahl der ermitt. Tat-verd.	von SPALTE 16 männl.	weibl.	Nichtdeutsche Tatverdächtige Anzahl	in %
1	2	3	4	5	6	7	8	9	10	11	12	13	14	15	16	17	18	19	20
445*00	SD Roh-/Neubauten/Baust insges	53	0,2	10	18,9	0	0	53	0	0	0	0	12	22,6	12	12	0	2	16,7
445000	SD Roh-/Neub/Baust -sonst Gut	53	0,2	10	18,9	0	0	53	0	0	0	0	12	22,6	12	12	0	2	16,7
445010	BSD Roh-/Neub/Baust -sonst Gut	53	0,2	10	18,9	0	0	53	0	0	0	0	12	22,6	12	12	0	2	16,7
450*00	SD an/aus KFZ insges	237	0,9	71	30,0	0	0	237	0	0	0	0	33	13,9	28	26	2	16	57,1
450000	SD an/aus KFZ sonstiges Gut	235	0,9	71	30,2	0	0	235	0	0	0	0	33	14,0	28	26	2	16	57,1
450010	BSD an/aus KFZ sonstiges Gut	227	0,8	71	31,3	0	0	227	0	0	0	0	31	13,7	26	24	2	14	53,8
450020	SD an/aus KFZ s Gut Bande/Waff	8	0,0	0	0,0	0	0	8	0	0	0	0	2	25,0	2	2	0	2	100,0
450500	SD aus KFZ unb. Zahlungsmittel	2	0,0	0	0,0	0	0	2	0	0	0	0	0	0,0	0	0	0	0	0,0
450510	BSD aus KFZ unb. Zahlungsmit.	2	0,0	0	0,0	0	0	2	0	0	0	0	0	0,0	0	0	0	0	0,0
470000	Schwerer Diebstahl BtM insges	1	0,0	0	0,0	0	0	1	0	0	0	0	0	0,0	0	0	0	0	0,0
471000	SD von BtM aus Apotheke ges	1	0,0	0	0,0	0	0	1	0	0	0	0	0	0,0	0	0	0	0	0,0
471010	BSD von BtM aus Apotheke	1	0,0	0	0,0	0	0	1	0	0	0	0	0	0,0	0	0	0	0	0,0
490*00	Schwerer Taschendiebstahl	1	0,0	0	0,0	0	0	1	0	0	0	0	1	100,0	3	3	0	3	100,0
490000	Schwer Taschendiebst sonst Gut	1	0,0	0	0,0	0	0	1	0	0	0	0	1	100,0	3	3	0	3	100,0
490020	Schw Taschend sonst Gut Ban/Wa	1	0,0	0	0,0	0	0	1	0	0	0	0	1	100,0	3	3	0	3	100,0
****00	Diebstahl insgesamt	10510	38,6	2106	20,0	0	0	10510	0	0	0	0	4063	38,7	2476	1733	743	1039	42,0
***100	Diebst insg Kraftwagen	77	0,3	13	16,9	0	0	77	0	0	0	0	30	39,0	32	27	5	6	18,8
***200	Diebst insg Moped/Kraftrad	111	0,4	26	23,4	0	0	111	0	0	0	0	15	13,5	10	10	0	4	40,0
***300	Diebst insg Fahrräder	1057	3,9	43	4,1	0	0	1057	0	0	0	0	112	10,6	87	71	16	25	28,7
***500	Diebstahl insges unb Zahlungsm	92	0,3	2	2,2	0	0	92	0	0	0	0	13	14,1	13	11	2	2	15,4
***700	Diebst insges von/aus Automat	68	0,2	13	19,1	0	0	68	0	0	0	0	9	13,2	12	11	1	2	16,7
*01081	ED und SD Gartenhaus	127	0,5	65	51,2	0	0	127	0	0	0	0	15	11,8	11	10	1	4	36,4
*01086	ED und SD in/aus Kirche	7	0,0	5	71,4	0	0	7	0	0	0	0	3	42,9	3	3	0	2	66,7
*01096	ED und SD von Buntmetall	55	0,2	4	7,3	0	0	55	0	0	0	0	12	21,8	13	10	3	2	15,4
*05*00	Diebstahl insges Banken/Post..	8	0,0	1	12,5	0	0	8	0	0	0	0	0	0,0	0	0	0	0	0,0
*10*00	Diebstahl insges Dienstraum...	546	2,0	196	35,9	0	0	546	0	0	0	0	123	22,5	81	70	11	22	27,2
*15*00	Diebstahl insges Gaststätte...	115	0,4	37	32,2	0	0	115	0	0	0	0	31	27,0	21	19	2	2	9,5
*25*00	Diebstahl insges Warenhaus...	3453	12,7	144	4,2	0	0	3453	0	0	0	0	3001	86,9	1962	1324	638	853	43,5
*26*00	Ladendiebstahl insgesamt	3284	12,1	101	3,1	0	0	3284	0	0	0	0	2923	89,0	1914	1289	625	836	43,7
*35*00	Diebst insges in/aus Wohnung	405	1,5	155	38,3	0	0	405	0	0	0	0	133	32,8	131	97	34	39	29,8
*40*00	Diebst insg in/aus Bod./Keller	1735	6,4	1047	60,3	0	0	1735	0	0	0	0	156	9,0	52	40	12	4	7,7
*45*00	Diebst insges Roh-/Neub/Baust	87	0,3	11	12,6	0	0	87	0	0	0	0	19	21,8	20	19	1	2	10,0
*50*00	Diebstahl insges an/aus Kfz	651	2,4	80	12,3	0	0	651	0	0	0	0	62	9,5	55	52	3	25	45,5
*71000	Diebst insges BtM aus Apotheke	1	0,0	0	0,0	0	0	1	0	0	0	0	0	0,0	0	0	0	0	0,0
*90*00	Taschendiebstahl insgesamt	237	0,9	4	1,7	0	0	237	0	0	0	0	22	9,3	30	28	2	24	80,0
500000	Vermögens- u Fälschungsdelikte	5258	19,3	183	3,5	0	0	5258	0	0	0	0	3872	73,6	3066	2254	812	1436	46,8
510000	Betrug insgesamt	4291	15,8	175	4,1	0	0	4291	0	0	0	0	3406	79,4	2711	2000	711	1320	48,7

Polizeiliche Kriminalstatistik
Art: Grundtabelle Straftaten

Tabelle 01
Bereich: Erfurt,_Stadt / T6
Berechnungszeitraum vom 01.01.2024 bis 31.12.2024

Erstellungsdatum: 18.02.2025

Schlüsselzahl der Tat	Straftaten	Erfasste Fälle	% Anteil an allen Taten	von Spalte 3 Versuche Fälle		Tatort bis 20.000 Einw.	20.000 bis 100.000 Einw.	100.000 bis 500.000 Einw.	500.000 und mehr Einw.	unbekannt	Mit Schußwaffe gedroht	geschoss.	Aufklärung Fälle	in %	Gesamtzahl der ermitt. Tatverd.	von SPALTE 16 männl.	weibl.	Nichtdeutsche Tatverdächtige Anzahl	in %
1	2	3	4	5	6	7	8	9	10	11	12	13	14	15	16	17	18	19	20
511000	Waren- und Warenkreditbetrug	758	2,8	19	2,5	0	0	758	0	0	0	0	387	51,1	305	196	109	68	22,3
511100	Betrügerisches Erlangen v Kfz	4	0,0	0	0,0	0	0	4	0	0	0	0	4	100,0	4	2	2	1	25,0
511110	Betrüg. Erlang. Kfz 263 StGB	4	0,0	0	0,0	0	0	4	0	0	0	0	4	100,0	4	2	2	1	25,0
511200	Sonstiger Warenkreditbetrug	548	2,0	16	2,9	0	0	548	0	0	0	0	227	41,4	177	109	68	47	26,6
511201	Tankbetrug	347	1,3	0	0,0	0	0	347	0	0	0	0	70	20,2	60	46	14	13	21,7
511210	Weitere Arten Warenkreditbetr.	201	0,7	16	8,0	0	0	201	0	0	0	0	157	78,1	117	63	54	34	29,1
511211	sonst Warenkreditbetr 263 StGB	175	0,6	12	6,9	0	0	175	0	0	0	0	147	84,0	110	59	51	32	29,1
511212	sonst Warenkreditb. 263a StGB	26	0,1	4	15,4	0	0	26	0	0	0	0	10	38,5	10	7	3	4	40,0
511300	Warenbetrug	206	0,8	3	1,5	0	0	206	0	0	0	0	156	75,7	128	87	41	20	15,6
513000	Kapitalanlage- u Anlagebetrug	10	0,0	0	0,0	0	0	10	0	0	0	0	2	20,0	3	3	0	1	33,3
513200	Anlagebetrug § 263 StGB	10	0,0	0	0,0	0	0	10	0	0	0	0	2	20,0	3	3	0	1	33,3
514000	Geldkreditbetrug	4	0,0	0	0,0	0	0	4	0	0	0	0	3	75,0	5	5	0	0	0,0
514200	Subventionsbetrug § 264 StGB	2	0,0	0	0,0	0	0	2	0	0	0	0	2	100,0	4	4	0	0	0,0
514300	Krediterlangungsbetr 263 StGB	2	0,0	0	0,0	0	0	2	0	0	0	0	1	50,0	1	1	0	0	0,0
515000	Erschleichen von Leistungen	2285	8,4	10	0,4	0	0	2285	0	0	0	0	2270	99,3	1861	1407	454	1027	55,2
515001	Beförderungserschleichung	2276	8,4	10	0,4	0	0	2276	0	0	0	0	2263	99,4	1858	1404	454	1025	55,2
515079	Sonst Erschl. von Leistungen	9	0,0	0	0,0	0	0	9	0	0	0	0	7	77,8	5	4	1	4	80,0
516000	Betrug mittels Zahlungsmittel	306	1,1	12	3,9	0	0	306	0	0	0	0	109	35,6	36	24	12	9	25,0
516200	Betrug Zahlungskarten ohne PIN	105	0,4	2	1,9	0	0	105	0	0	0	0	12	11,4	9	6	3	4	44,4
516300	Computerbetr Zahlungsk m PIN	58	0,2	4	6,9	0	0	58	0	0	0	0	42	72,4	12	6	6	5	41,7
516500	Betr. Daten v Zahlungsk insges	55	0,2	3	5,5	0	0	55	0	0	0	0	11	20,0	10	7	3	2	20,0
516510	Betr Daten von Zahlungskarten	35	0,1	1	2,9	0	0	35	0	0	0	0	7	20,0	6	4	2	1	16,7
516520	Comp.betr Daten v Zahlungsk	20	0,1	2	10,0	0	0	20	0	0	0	0	4	20,0	4	3	1	1	25,0
516900	Betr sonst. unbarer ZM insges	88	0,3	3	3,4	0	0	88	0	0	0	0	44	50,0	8	7	1	0	0,0
516910	Betr sonst unbarer ZM 263 StGB	79	0,3	2	2,5	0	0	79	0	0	0	0	43	54,4	7	6	1	0	0,0
516920	Com.betr sonst unbarer ZM 263a	9	0,0	1	11,1	0	0	9	0	0	0	0	1	11,1	1	1	0	0	0,0
517000	Sonstiger Betrug	928	3,4	134	14,4	0	0	928	0	0	0	0	635	68,4	568	413	155	234	41,2
517100	Leistungsbetrug	19	0,1	1	5,3	0	0	19	0	0	0	0	14	73,7	15	10	5	3	20,0
517200	Leistungskreditbetrug	69	0,3	3	4,3	0	0	69	0	0	0	0	53	76,8	44	30	14	6	13,6
517210	Leistungskreditbetr. 263 StGB	54	0,2	2	3,7	0	0	54	0	0	0	0	45	83,3	39	25	14	6	15,4
517220	Leistungskreditbetr. 263a StGB	15	0,1	1	6,7	0	0	15	0	0	0	0	8	53,3	5	5	0	0	0,0
517400	Betrug z.N.v. Versicherungen	2	0,0	0	0,0	0	0	2	0	0	0	0	2	100,0	2	1	1	0	0,0
517410	Betr z Nachteil v Versicherg.	1	0,0	0	0,0	0	0	1	0	0	0	0	1	100,0	1	0	1	0	0,0
517420	Versicherungsmissbrauch	1	0,0	0	0,0	0	0	1	0	0	0	0	1	100,0	1	1	0	0	0,0
517500	Computerbetrug (sonst.) insges	62	0,2	7	11,3	0	0	62	0	0	0	0	23	37,1	20	14	6	2	10,0
517510	Computerbetrug (sonstiger)	62	0,2	7	11,3	0	0	62	0	0	0	0	23	37,1	20	14	6	2	10,0
517600	Provisionsbetrug	4	0,0	2	50,0	0	0	4	0	0	0	0	4	100,0	5	5	0	1	20,0

Polizeiliche Kriminalstatistik
Art: Grundtabelle Straftaten

Tabelle 01
Bereich: Erfurt,_Stadt / T6
Berechnungszeitraum vom 01.01.2024 bis 31.12.2024

Erstellungsdatum: 18.02.2025

Schlüsselzahl der Tat	Straftaten	Erfasste Fälle	% Anteil an allen Taten	von Spalte 3 Versuche Fälle		Tatort bis 20.000 Einw.	20.000 bis 100.000 Einw.	100.000 bis 500.000 Einw.	500.000 und mehr Einw.	unbekannt	Mit Schußwaffe gedroht	geschoss.	Aufklärung Fälle	in %	Gesamtzahl der ermitt. Tatverd.	von SPALTE 16 männl.	weibl.	Nichtdeutsche Tatverdächtige Anzahl	in %
1	2	3	4	5	6	7	8	9	10	11	12	13	14	15	16	17	18	19	20
517800	Sozialleistungsbetrug	71	0,3	4	5,6	0	0	71	0	0	0	0	68	95,8	48	19	29	10	20,8
518100	Abrechnungsbetrug	19	0,1	0	0,0	0	0	19	0	0	0	0	17	89,5	12	5	7	1	8,3
518110	Abrechnungsbetr Gesundheitsw	7	0,0	0	0,0	0	0	7	0	0	0	0	8	114,3	9	4	5	0	0,0
518111	Abrechgsbetr Gesundheitsw 263	7	0,0	0	0,0	0	0	7	0	0	0	0	8	114,3	9	4	5	0	0,0
518179	Sonstiger Abrechnungsbetrug	12	0,0	0	0,0	0	0	12	0	0	0	0	9	75,0	9	4	5	1	11,1
518200	Einmietbetrug	18	0,1	0	0,0	0	0	18	0	0	0	0	16	88,9	17	10	7	2	11,8
518300	Überweisungsbetrug	44	0,2	26	59,1	0	0	44	0	0	0	0	9	20,5	9	6	3	2	22,2
518301	Überweisungsbetrug § 263 StGB	40	0,1	24	60,0	0	0	40	0	0	0	0	8	20,0	8	6	2	1	12,5
518302	Überweisungsbetrug § 263a StGB	4	0,0	2	50,0	0	0	4	0	0	0	0	1	25,0	1	0	1	1	100,0
518500	Sportwettbetr. ect 265c-e StGB	1	0,0	0	0,0	0	0	1	0	0	0	0	1	100,0	1	1	0	0	0,0
518510	Sportwettbetrug	1	0,0	0	0,0	0	0	1	0	0	0	0	1	100,0	1	1	0	0	0,0
518800	Kreditvermittlungsbetrug	1	0,0	0	0,0	0	0	1	0	0	0	0	2	200,0	3	3	0	1	33,3
518900	Sonstige weitere Betrugsarten	618	2,3	91	14,7	0	0	618	0	0	0	0	426	68,9	407	320	87	207	50,9
520000	Veruntreuungen	22	0,1	0	0,0	0	0	22	0	0	0	0	17	77,3	20	13	7	1	5,0
521000	Untreue § 266 StGB	16	0,1	0	0,0	0	0	16	0	0	0	0	13	81,3	16	10	6	1	6,3
521079	Sonstige Untreue	16	0,1	0	0,0	0	0	16	0	0	0	0	13	81,3	16	10	6	1	6,3
522000	Vorenth/Veruntr Arbeitsentgelt	4	0,0	0	0,0	0	0	4	0	0	0	0	4	100,0	4	3	1	0	0,0
523000	Missbr von Scheck/Kreditkarten	2	0,0	0	0,0	0	0	2	0	0	0	0	0	0,0	0	0	0	0	0,0
530000	Unterschlg 246, 247, 248a StGB	711	2,6	3	0,4	0	0	711	0	0	0	0	245	34,5	238	160	78	55	23,1
530079	Unterschlg sonst Güter/Sachen	682	2,5	3	0,4	0	0	682	0	0	0	0	219	32,1	211	138	73	42	19,9
531000	Unterschlagung von Kfz	29	0,1	0	0,0	0	0	29	0	0	0	0	26	89,7	27	22	5	13	48,1
540000	Urkundenfälschung insges	216	0,8	3	1,4	0	0	216	0	0	0	0	188	87,0	155	125	30	64	41,3
540002	Mittelb Falschbeurkundg	5	0,0	1	20,0	0	0	5	0	0	0	0	4	80,0	4	4	0	3	75,0
540003	Verändern von amtl Ausweisen	2	0,0	0	0,0	0	0	2	0	0	0	0	2	100,0	2	2	0	2	100,0
540004	Urk-unterdrg, Veränd Grenzbez.	1	0,0	0	0,0	0	0	1	0	0	0	0	1	100,0	1	1	0	0	0,0
540006	Verschaff falsch. amt Ausweise	2	0,0	0	0,0	0	0	2	0	0	0	0	2	100,0	2	1	1	1	50,0
540010	Missbrauch von Ausweispapieren	9	0,0	1	11,1	0	0	9	0	0	0	0	7	77,8	8	5	3	7	87,5
540019	Missbr sonstig. Ausweispapiere	9	0,0	1	11,1	0	0	9	0	0	0	0	7	77,8	8	5	3	7	87,5
540020	Urkundenfälschung § 267 StGB	145	0,5	0	0,0	0	0	145	0	0	0	0	127	87,6	118	96	22	48	40,7
540021	Fälschg u Gebr gefäl. Impfausw	2	0,0	0	0,0	0	0	2	0	0	0	0	2	100,0	4	4	0	2	50,0
540029	sonstige Urkundenfälschung	143	0,5	0	0,0	0	0	143	0	0	0	0	125	87,4	114	92	22	46	40,4
540030	Vorbertg Fälschg amtl Ausweise	1	0,0	0	0,0	0	0	1	0	0	0	0	1	100,0	2	2	0	1	50,0
540031	Vorbg Herstg unr Impfausweise	1	0,0	0	0,0	0	0	1	0	0	0	0	1	100,0	2	2	0	1	50,0
540050	Ausst unr Gesundheitszeugnis	1	0,0	0	0,0	0	0	1	0	0	0	0	1	100,0	2	2	0	0	0,0
540059	Ausst sonst unr Gesundheitszgn	1	0,0	0	0,0	0	0	1	0	0	0	0	1	100,0	2	2	0	0	0,0
540060	Gebr unr Gesundheitszeugnis	1	0,0	0	0,0	0	0	1	0	0	0	0	1	100,0	1	1	0	0	0,0
540069	Gebr sonst unr Gesundheitszgn.	1	0,0	0	0,0	0	0	1	0	0	0	0	1	100,0	1	1	0	0	0,0

Polizeiliche Kriminalstatistik
Art: Grundtabelle Straftaten

Tabelle 01
Bereich: Erfurt,_Stadt / T6
Berechnungszeitraum vom 01.01.2024 bis 31.12.2024

Erstellungsdatum: 18.02.2025

Schlüsselzahl der Tat	Straftaten	Erfasste Fälle	% Anteil an allen Taten	von Spalte 3 Versuche Fälle		Tatort bis 20.000 Einw.	20.000 bis 100.000 Einw.	100.000 bis 500.000 Einw.	500.000 und mehr Einw.	unbekannt	Mit Schußwaffe gedroht	Mit Schußwaffe geschoss.	Aufklärung Fälle	Aufklärung in %	Gesamtzahl der ermitt. Tatverd.	von SPALTE 16 männl.	von SPALTE 16 weibl.	von SPALTE 16 Nichtdeutsche Tatverdächtige Anzahl	von SPALTE 16 Nichtdeutsche Tatverdächtige in %
1	2	3	4	5	6	7	8	9	10	11	12	13	14	15	16	17	18	19	20
542000	Fälschg zur Erlang. von BtM	27	0,1	0	0,0	0	0	27	0	0	0	0	26	96,3	3	3	0	0	0,0
543000	Fälschg beweiserh Daten insges	22	0,1	1	4,5	0	0	22	0	0	0	0	16	72,7	14	10	4	3	21,4
543010	Fälschung beweiserhebl. Daten	22	0,1	1	4,5	0	0	22	0	0	0	0	16	72,7	14	10	4	3	21,4
550000	Geld-/ Wertzeichenfälschg insg	16	0,1	2	12,5	0	0	16	0	0	0	0	14	87,5	14	11	3	10	71,4
550010	Gewerbs-/bandenmäß Geldfälschg	1	0,0	0	0,0	0	0	1	0	0	0	0	1	100,0	1	1	0	1	100,0
552000	Inverkehrbr. Falschgeld insges	14	0,1	2	14,3	0	0	14	0	0	0	0	13	92,9	13	10	3	9	69,2
552010	Inverkehrbringen v Falschgeld	2	0,0	0	0,0	0	0	2	0	0	0	0	1	50,0	1	1	0	0	0,0
552020	Inverk v Falschg (gutgl Erwe)	12	0,0	2	16,7	0	0	12	0	0	0	0	12	100,0	12	9	3	9	75,0
553000	Fälschg unb Zahlungsinstrument	1	0,0	0	0,0	0	0	1	0	0	0	0	0	0,0	0	0	0	0	0,0
553100	Gebr falscher unb Zahlgs.instr	1	0,0	0	0,0	0	0	1	0	0	0	0	0	0,0	0	0	0	0	0,0
553110	553100 - ohne Garantiefunktion	1	0,0	0	0,0	0	0	1	0	0	0	0	0	0,0	0	0	0	0	0,0
560000	Insolvenzstraftaten insges	2	0,0	0	0,0	0	0	2	0	0	0	0	2	100,0	2	2	0	0	0,0
561000	Bankrott § 283 StGB	1	0,0	0	0,0	0	0	1	0	0	0	0	1	100,0	1	1	0	0	0,0
563000	Verletzg der Buchführungspfl.	1	0,0	0	0,0	0	0	1	0	0	0	0	1	100,0	1	1	0	0	0,0
600000	Sonstige Straftatbestände StGB	5253	19,3	134	2,6	0	0	5253	0	0	0	3	2886	54,9	1989	1525	464	515	25,9
610000	Erpressung § 253 StGB	25	0,1	17	68,0	0	0	25	0	0	0	0	19	76,0	23	21	2	12	52,2
610001	Schutzgelderpressung	2	0,0	1	50,0	0	0	2	0	0	0	0	1	50,0	1	1	0	1	100,0
610079	Sonstige Erpressung	20	0,1	14	70,0	0	0	20	0	0	0	0	17	85,0	21	19	2	11	52,4
611000	Erpressung auf sex. Grundlage	3	0,0	2	66,7	0	0	3	0	0	0	0	1	33,3	1	1	0	0	0,0
620000	Widerst und ST gg öff. Ordg.	1301	4,8	0	0,0	0	0	1301	0	0	0	0	1183	90,9	719	596	123	251	34,9
620001	Androhung von Straftaten	36	0,1	0	0,0	0	0	36	0	0	0	0	25	69,4	24	19	5	6	25,0
620003	Bildung krimin. Vereinigungen	1	0,0	0	0,0	0	0	1	0	0	0	0	1	100,0	1	1	0	0	0,0
620005	Amtsanmaßung	6	0,0	0	0,0	0	0	6	0	0	0	0	3	50,0	2	2	0	0	0,0
620006	Missbr v. Titel/Berufsbez/Abz.	1	0,0	0	0,0	0	0	1	0	0	0	0	1	100,0	1	1	0	1	100,0
620009	Verstrickungsbruch/Siegelbruch	3	0,0	0	0,0	0	0	3	0	0	0	0	1	33,3	1	1	0	0	0,0
620011	Belohng/Billigung v Straftaten	3	0,0	0	0,0	0	0	3	0	0	0	0	3	100,0	2	2	0	0	0,0
620013	Missbrauch von Notrufen ect.	40	0,1	0	0,0	0	0	40	0	0	0	0	20	50,0	17	14	3	4	23,5
620014	Verstoß gg Weisg Führungsaufs.	5	0,0	0	0,0	0	0	5	0	0	0	0	5	100,0	3	3	0	1	33,3
620016	Verbreiten pers bez Daten	2	0,0	0	0,0	0	0	2	0	0	0	0	1	50,0	1	1	0	0	0,0
621000	Widerst/tätl Angr Staatsgewalt	297	1,1	0	0,0	0	0	297	0	0	0	0	294	99,0	225	202	23	76	33,8
621010	Öffentl. Auffordrg zu Straftat	4	0,0	0	0,0	0	0	4	0	0	0	0	3	75,0	3	2	1	0	0,0
621100	Widerst/tätlich Angriff Beamte	293	1,1	0	0,0	0	0	293	0	0	0	0	291	99,3	222	200	22	76	34,2
621110	Widerstand gg Vollstr.beamte	161	0,6	0	0,0	0	0	161	0	0	0	0	161	100,0	141	131	10	46	32,6
621120	Tätl Angr auf Vollstreckungsb	132	0,5	0	0,0	0	0	132	0	0	0	0	130	98,5	105	90	15	37	35,2
622000	Hausfriedensbruch insges	892	3,3	0	0,0	0	0	892	0	0	0	0	816	91,5	467	371	96	154	33,0
622100	Hausfriedensbruch § 123 StGB	892	3,3	0	0,0	0	0	892	0	0	0	0	816	91,5	467	371	96	154	33,0
623000	Landfriedensbruch insges	1	0,0	0	0,0	0	0	1	0	0	0	0	1	100,0	27	27	0	27	100,0

Polizeiliche Kriminalstatistik
Art: Grundtabelle Straftaten

Tabelle 01
Bereich: Erfurt,_Stadt / T6
Berechnungszeitraum vom 01.01.2024 bis 31.12.2024

Erstellungsdatum: 18.02.2025

Schlüsselzahl der Tat	Straftaten	Erfasste Fälle	% Anteil an allen Taten	von Spalte 3 Versuche Fälle		Tatort bis 20.000 Einw.	20.000 bis 100.000 Einw.	100.000 bis 500.000 Einw.	500.000 und mehr Einw.	unbekannt	Mit Schußwaffe gedroht	Mit Schußwaffe geschoss.	Aufklärung Fälle	Aufklärung in %	Gesamtzahl der ermitt. Tatverd.	von SPALTE 16 männl.	von SPALTE 16 weibl.	von SPALTE 16 Nichtdeutsche Tatverdächtige Anzahl	von SPALTE 16 Nichtdeutsche Tatverdächtige in %
1	2	3	4	5	6	7	8	9	10	11	12	13	14	15	16	17	18	19	20
623010	Landfriedensbruch § 125 StGB	1	0,0	0	0,0	0	0	1	0	0	0	0	1	100,0	27	27	0	27	100,0
624000	Vortäuschen einer Straftat	14	0,1	0	0,0	0	0	14	0	0	0	0	12	85,7	13	10	3	6	46,2
624010	Vortäu. ST gg sex Selbstbest.	3	0,0	0	0,0	0	0	3	0	0	0	0	1	33,3	1	0	1	1	100,0
624079	Vortäuschen sonstige Straftat	7	0,0	0	0,0	0	0	7	0	0	0	0	7	100,0	7	5	2	0	0,0
624100	Vortäuschen eines Raubes	1	0,0	0	0,0	0	0	1	0	0	0	0	1	100,0	1	1	0	1	100,0
624200	Vortäuschen eines Diebstahls	3	0,0	0	0,0	0	0	3	0	0	0	0	3	100,0	4	4	0	4	100,0
624201	Vortäuschen Kfz-Diebstahl	2	0,0	0	0,0	0	0	2	0	0	0	0	2	100,0	2	2	0	2	100,0
624279	Vortäuschen sonst. Diebstahl	1	0,0	0	0,0	0	0	1	0	0	0	0	1	100,0	2	2	0	2	100,0
630000	Begünst/Hehlerei/Geldwäsche...	284	1,0	3	1,1	0	0	284	0	0	0	0	267	94,0	207	158	49	45	21,7
630020	Strafvereitlg (ohne SV im Amt)	4	0,0	3	75,0	0	0	4	0	0	0	0	4	100,0	4	2	2	0	0,0
631000	Hehlerei von Kfz 259-260a StGB	11	0,0	0	0,0	0	0	11	0	0	0	0	7	63,6	3	3	0	1	33,3
631079	Hehlerei von Kfz § 259 StGB	11	0,0	0	0,0	0	0	11	0	0	0	0	7	63,6	3	3	0	1	33,3
632000	Sonst Hehlerei 259-260a StGB	216	0,8	0	0,0	0	0	216	0	0	0	0	206	95,4	153	120	33	31	20,3
632079	Sonstige Hehlerei § 259 StGB	205	0,8	0	0,0	0	0	205	0	0	0	0	196	95,6	148	116	32	29	19,6
632100	Sonstige gewerbsmäß. Hehlerei	11	0,0	0	0,0	0	0	11	0	0	0	0	10	90,9	11	7	4	2	18,2
633000	Geldwäsche, Verschl Vermögensw	53	0,2	0	0,0	0	0	53	0	0	0	0	50	94,3	49	35	14	13	26,5
640000	Brandstiftg/Herbeifü Brandgefa	54	0,2	8	14,8	0	0	54	0	0	0	0	24	44,4	22	16	6	3	13,6
640010	Fahrlässige Brandstiftung	21	0,1	0	0,0	0	0	21	0	0	0	0	16	76,2	16	11	5	2	12,5
641000	Vors Brandst/Herbeifü Brandgef	33	0,1	8	24,2	0	0	33	0	0	0	0	8	24,2	6	5	1	1	16,7
641010	Vorsätzliche Brandstiftung	21	0,1	2	9,5	0	0	21	0	0	0	0	3	14,3	3	3	0	1	33,3
641020	Schwere Brandstiftung	7	0,0	1	14,3	0	0	7	0	0	0	0	2	28,6	1	1	0	0	0,0
641030	Bes schwere Brandstiftung	5	0,0	5	100,0	0	0	5	0	0	0	0	3	60,0	2	1	1	0	0,0
650000	Wettbewerb/Korrupt/Amtsdelikte	23	0,1	0	0,0	0	0	23	0	0	0	0	16	69,6	28	25	3	0	0,0
652000	Vorteilsgewährung, Bestechung	1	0,0	0	0,0	0	0	1	0	0	0	0	0	0,0	0	0	0	0	0,0
652100	Vorteilsgewährung § 333 StGB	1	0,0	0	0,0	0	0	1	0	0	0	0	0	0,0	0	0	0	0	0,0
655000	Sonstige Straftaten im Amt	22	0,1	0	0,0	0	0	22	0	0	0	0	16	72,7	28	25	3	0	0,0
655001	Strafvereitelung im Amt	7	0,0	0	0,0	0	0	7	0	0	0	0	5	71,4	8	7	1	0	0,0
655100	Körperverletzung im Amt	13	0,0	0	0,0	0	0	13	0	0	0	0	10	76,9	19	17	2	0	0,0
655200	Verletzung Dienstgeheimnis	2	0,0	0	0,0	0	0	2	0	0	0	0	1	50,0	1	1	0	0	0,0
660000	Strafbarer Eigennutz	16	0,1	0	0,0	0	0	16	0	0	0	0	15	93,8	20	12	8	7	35,0
660010	Vereiteln d. Zwangsvollstreckg	8	0,0	0	0,0	0	0	8	0	0	0	0	8	100,0	12	6	6	3	25,0
660020	Pfandkehr	2	0,0	0	0,0	0	0	2	0	0	0	0	2	100,0	2	2	0	1	50,0
661000	Glücksspiel gesamt	3	0,0	0	0,0	0	0	3	0	0	0	0	3	100,0	3	2	1	0	0,0
661020	Beteiligng am unerl Glückspiel	3	0,0	0	0,0	0	0	3	0	0	0	0	3	100,0	3	2	1	0	0,0
662000	Wilderei insgesamt	2	0,0	0	0,0	0	0	2	0	0	0	0	2	100,0	3	2	1	3	100,0
662001	Fischwilderei	2	0,0	0	0,0	0	0	2	0	0	0	0	2	100,0	3	2	1	3	100,0
663000	Wucher § 291 StGB	1	0,0	0	0,0	0	0	1	0	0	0	0	0	0,0	0	0	0	0	0,0

Polizeiliche Kriminalstatistik
Art: Grundtabelle Straftaten

Tabelle 01
Bereich: Erfurt,_Stadt / T6
Berechnungszeitraum vom 01.01.2024 bis 31.12.2024

Erstellungsdatum: 18.02.2025

Schlüsselzahl der Tat	Straftaten	Erfasste Fälle	% Anteil an allen Taten	von Spalte 3 Versuche Fälle		Tatort bis 20.000 Einw.	20.000 bis 100.000 Einw.	100.000 bis 500.000 Einw.	500.000 und mehr Einw.	unbekannt	Mit Schußwaffe gedroht	geschoss.	Aufklärung Fälle	in %	Gesamtzahl der ermitt. Tatverd.	von SPALTE 16 männl.	weibl.	Nichtdeutsche Tatverdächtige Anzahl	in %
1	2	3	4	5	6	7	8	9	10	11	12	13	14	15	16	17	18	19	20
670000	Sonst ST gem StGB -o Verkehrsd	3550	13,0	106	3,0	0	0	3550	0	0	0	3	1362	38,4	1202	901	301	258	21,5
670001	Falsche uneidliche Aussage	20	0,1	0	0,0	0	0	20	0	0	0	0	18	90,0	19	13	6	6	31,6
670003	Fal. Versicherg an Eides statt	8	0,0	0	0,0	0	0	8	0	0	0	0	8	100,0	8	5	3	1	12,5
670005	Verleitung zur Falschaussage	1	0,0	1	100,0	0	0	1	0	0	0	0	1	100,0	1	1	0	0	0,0
670007	Falsche Verdächtigung	47	0,2	0	0,0	0	0	47	0	0	0	0	44	93,6	47	25	22	7	14,9
670008	Beschimpf Religionsgemein. u a	1	0,0	0	0,0	0	0	1	0	0	0	0	1	100,0	1	1	0	0	0,0
670011	Störung der Totenruhe	1	0,0	0	0,0	0	0	1	0	0	0	0	0	0,0	0	0	0	0	0,0
670015	üble Nachrede/Verleumdung PPL	20	0,1	0	0,0	0	0	20	0	0	0	0	15	75,0	12	11	1	0	0,0
670016	Verletzg Vertraulichk d Wortes	9	0,0	0	0,0	0	0	9	0	0	0	0	8	88,9	8	7	1	3	37,5
670017	Verletzg des Briefgeheimnisses	12	0,0	0	0,0	0	0	12	0	0	0	0	2	16,7	3	2	1	0	0,0
670018	Verletzung Privatgeheimnis	2	0,0	0	0,0	0	0	2	0	0	0	0	1	50,0	1	0	1	0	0,0
670020	Verletzg Post/Fernmeldegeheimn	9	0,0	0	0,0	0	0	9	0	0	0	0	4	44,4	4	2	2	1	25,0
670024	Gefäh Eingr Bahn/Schiffs/Luftv	2	0,0	0	0,0	0	0	2	0	0	0	0	1	50,0	1	1	0	0	0,0
670025	Gefährl Eingr in Straßenverk	35	0,1	7	20,0	0	0	35	0	0	0	0	16	45,7	18	17	1	2	11,1
670026	Störung öffentlicher Betriebe	1	0,0	0	0,0	0	0	1	0	0	0	0	0	0,0	0	0	0	0	0,0
670032	Unterl Hilfelei/Behin hilfel P	5	0,0	0	0,0	0	0	5	0	0	0	0	5	100,0	7	4	3	3	42,9
670034	Verl höchstp Lebensber Bildauf	33	0,1	0	0,0	0	0	33	0	0	0	0	29	87,9	22	17	5	5	22,7
671000	Verletzg der Unterhaltspflicht	9	0,0	0	0,0	0	0	9	0	0	0	0	9	100,0	8	8	0	2	25,0
672000	Verletz Fürsorge/Erziehungspfl	5	0,0	0	0,0	0	0	5	0	0	0	0	5	100,0	6	3	3	0	0,0
673000	Beleidigung 185-187, 189 StGB	747	2,7	0	0,0	0	0	747	0	0	0	0	641	85,8	592	405	187	102	17,2
673010	Beleidigung ohne sex Grundlage	566	2,1	0	0,0	0	0	566	0	0	0	0	493	87,1	457	343	114	81	17,7
673020	Üble Nachrede ohne sex Grundl	34	0,1	0	0,0	0	0	34	0	0	0	0	24	70,6	27	9	18	0	0,0
673030	Verleumdg ohne sex Grundlage	94	0,3	0	0,0	0	0	94	0	0	0	0	78	83,0	79	31	48	11	13,9
673100	Beleidigung ect. auf sex GL	53	0,2	0	0,0	0	0	53	0	0	0	0	46	86,8	44	31	13	13	29,5
673110	Beleidigung auf sex Grundlage	50	0,2	0	0,0	0	0	50	0	0	0	0	43	86,0	41	31	10	13	31,7
673120	Üble Nachrede auf sex Grundl	1	0,0	0	0,0	0	0	1	0	0	0	0	1	100,0	1	0	1	0	0,0
673130	Verleumdung auf sex Grundlage	2	0,0	0	0,0	0	0	2	0	0	0	0	2	100,0	2	0	2	0	0,0
674000	Sachbeschädigung insgeamt	2536	9,3	98	3,9	0	0	2536	0	0	0	3	540	21,3	503	427	76	135	26,8
674010	SB o Schl. 674100/674300 insg	1451	5,3	43	3,0	0	0	1451	0	0	0	2	362	24,9	356	300	56	88	24,7
674011	SB 674010 durch Graffiti	296	1,1	5	1,7	0	0	296	0	0	0	0	26	8,8	29	23	6	4	13,8
674012	SB 674010 durch Feuer	83	0,3	4	4,8	0	0	83	0	0	0	0	13	15,7	23	19	4	3	13,0
674019	SB 674010 - sonstige	1072	3,9	34	3,2	0	0	1072	0	0	0	2	323	30,1	315	269	46	83	26,3
674020	Gemeinschädl SB o 674320	37	0,1	6	16,2	0	0	37	0	0	0	0	13	35,1	18	18	0	14	77,8
674021	Gem. SB 674020 durch Graffiti	16	0,1	4	25,0	0	0	16	0	0	0	0	1	6,3	1	1	0	1	100,0
674022	Gem. SB 674020 durch Feuer	1	0,0	0	0,0	0	0	1	0	0	0	0	1	100,0	2	2	0	2	100,0
674029	Gem. SB 674020 - sonstige	20	0,1	2	10,0	0	0	20	0	0	0	0	11	55,0	15	15	0	11	73,3
674100	Sachbeschädigung an Kfz	810	3,0	40	4,9	0	0	810	0	0	0	0	112	13,8	103	89	14	35	34,0

Polizeiliche Kriminalstatistik
Art: Grundtabelle Straftaten

Tabelle 01
Bereich: Erfurt,_Stadt / T6
Berechnungszeitraum vom 01.01.2024 bis 31.12.2024

Erstellungsdatum: 18.02.2025

Schlüsselzahl der Tat	Straftaten	Erfasste Fälle	% Anteil an allen Taten	von Spalte 3 Versuche Fälle		Tatort bis 20.000 Einw.	20.000 bis 100.000 Einw.	100.000 bis 500.000 Einw.	500.000 und mehr Einw.	unbekannt	Mit Schußwaffe gedroht	geschoss.	Aufklärung Fälle	in %	Gesamtzahl der ermitt. Tatverd.	von SPALTE 16 männl.	weibl.	Nichtdeutsche Tatverdächtige Anzahl	in %
1	2	3	4	5	6	7	8	9	10	11	12	13	14	15	16	17	18	19	20
674111	Sachbesch d Graffiti an Kfz	18	0,1	1	5,6	0	0	18	0	0	0	0	1	5,6	1	1	0	0	0,0
674119	Sonst Sachbeschädigung an Kfz	792	2,9	39	4,9	0	0	792	0	0	0	0	111	14,0	102	88	14	35	34,3
674200	Datenveränd/Computersabotage	7	0,0	1	14,3	0	0	7	0	0	0	0	2	28,6	2	0	2	0	0,0
674210	Datenveränderung	5	0,0	0	0,0	0	0	5	0	0	0	0	2	40,0	2	0	2	0	0,0
674220	Computersabotage	2	0,0	1	50,0	0	0	2	0	0	0	0	0	0,0	0	0	0	0	0,0
674300	Sonst Sachb Str/Weg/Platz insg	224	0,8	7	3,1	0	0	224	0	0	0	1	47	21,0	54	49	5	11	20,4
674310	Sonstige SB auf Str/Weg/Platz	215	0,8	5	2,3	0	0	215	0	0	0	1	44	20,5	50	45	5	10	20,0
674311	Sonst SB Str/Weg/Pl. -Graffiti	115	0,4	2	1,7	0	0	115	0	0	0	0	9	7,8	9	7	2	1	11,1
674312	Sonst SB Str/Weg/Platz -Feuer	1	0,0	0	0,0	0	0	1	0	0	0	0	0	0,0	0	0	0	0	0,0
674319	Sonst SB Str/Weg/Pl. -sonstige	99	0,4	3	3,0	0	0	99	0	0	0	1	35	35,4	41	38	3	9	22,0
674320	Gem SB Str/Weg/Platz ges	9	0,0	2	22,2	0	0	9	0	0	0	0	3	33,3	4	4	0	1	25,0
674321	Gem SB Str/Weg/Platz -Graffiti	4	0,0	2	50,0	0	0	4	0	0	0	0	0	0,0	0	0	0	0	0,0
674329	Gem SB Str/Weg/Platz -sonstige	5	0,0	0	0,0	0	0	5	0	0	0	0	3	60,0	4	4	0	1	25,0
674500	Zerstörng wichtg Arbeitsmittel	7	0,0	1	14,3	0	0	7	0	0	0	0	4	57,1	4	4	0	0	0,0
674519	Sonst Zerst wichtig Arbeitsmit	7	0,0	1	14,3	0	0	7	0	0	0	0	4	57,1	4	4	0	0	0,0
675000	Sprengstoff/Strahlungsverbrech	17	0,1	0	0,0	0	0	17	0	0	0	0	1	5,9	1	1	0	0	0,0
675200	Herbeifü Sprengstoffexplosion	17	0,1	0	0,0	0	0	17	0	0	0	0	1	5,9	1	1	0	0	0,0
676000	Straftaten gegen die Umwelt	6	0,0	0	0,0	0	0	6	0	0	0	0	3	50,0	3	2	1	0	0,0
676010	Bodenverunreinigung insgesamt	3	0,0	0	0,0	0	0	3	0	0	0	0	2	66,7	2	1	1	0	0,0
676011	Bodenverunreinigung	3	0,0	0	0,0	0	0	3	0	0	0	0	2	66,7	2	1	1	0	0,0
676400	Unerl Umg m Abfä § 326 o Abs 2	2	0,0	0	0,0	0	0	2	0	0	0	0	0	0,0	0	0	0	0	0,0
676410	Unerl Umg mit Abfä § 326 Abs 1	2	0,0	0	0,0	0	0	2	0	0	0	0	0	0,0	0	0	0	0	0,0
676411	Unerl Umg mit Abfä § 326 Abs 1	2	0,0	0	0,0	0	0	2	0	0	0	0	0	0,0	0	0	0	0	0,0
676900	Schw Gefährd d Freis v Giften	1	0,0	0	0,0	0	0	1	0	0	0	0	1	100,0	1	1	0	0	0,0
678000	Ausspäh/Abfang Daten/Datenhehl	24	0,1	0	0,0	0	0	24	0	0	0	0	10	41,7	10	7	3	3	30,0
678010	Ausspähen von Daten 202a StGB	24	0,1	0	0,0	0	0	24	0	0	0	0	10	41,7	10	7	3	3	30,0
700000	Strafrechtliche Nebengesetze	1661	6,1	15	0,9	0	0	1661	0	0	0	5	1525	91,8	1325	1132	193	537	40,5
710000	Strafrechtl Nebengesetze Wikri	82	0,3	2	2,4	0	0	82	0	0	0	0	61	74,4	69	53	16	25	36,2
712000	AktG, GenG, GmbHG, HGB, InsO,.	4	0,0	0	0,0	0	0	4	0	0	0	0	3	75,0	4	3	1	2	50,0
712200	Insolvenzverschleppung	4	0,0	0	0,0	0	0	4	0	0	0	0	3	75,0	4	3	1	2	50,0
714000	Straftaten i.V.m. Bankgewerbe	3	0,0	0	0,0	0	0	3	0	0	0	0	2	66,7	2	2	0	2	100,0
714040	Kreditwesengesetz	1	0,0	0	0,0	0	0	1	0	0	0	0	1	100,0	1	1	0	1	100,0
714050	Depotgesetz	1	0,0	0	0,0	0	0	1	0	0	0	0	0	0,0	0	0	0	0	0,0
714070	Zahlungsdiensteaufsichtsgesetz	1	0,0	0	0,0	0	0	1	0	0	0	0	1	100,0	1	1	0	1	100,0
715000	Urheberrechtsbestimmungen ges.	37	0,1	0	0,0	0	0	37	0	0	0	0	33	89,2	40	27	13	12	30,0
715010	Markengesetz	5	0,0	0	0,0	0	0	5	0	0	0	0	4	80,0	8	5	3	7	87,5
715040	Kunsturheberrechtsgesetz	27	0,1	0	0,0	0	0	27	0	0	0	0	24	88,9	25	17	8	5	20,0

Polizeiliche Kriminalstatistik
Art: Grundtabelle Straftaten

Tabelle 01
Bereich: Erfurt,_Stadt / T6
Berechnungszeitraum vom 01.01.2024 bis 31.12.2024

Erstellungsdatum: 18.02.2025

Schlüsselzahl der Tat	Straftaten	Erfasste Fälle	% Anteil an allen Taten	von Spalte 3 Versuche Fälle		Tatort bis 20.000 Einw.	20.000 bis 100.000 Einw.	100.000 bis 500.000 Einw.	500.000 und mehr Einw.	unbekannt	Mit Schußwaffe gedroht	Mit Schußwaffe geschoss.	Aufklärung Fälle	Aufklärung in %	Gesamtzahl der ermitt. Tatverd.	von SPALTE 16 männl.	von SPALTE 16 weibl.	von SPALTE 16 Nichtdeutsche Tatverdächtige Anzahl	von SPALTE 16 Nichtdeutsche Tatverdächtige in %
1	2	3	4	5	6	7	8	9	10	11	12	13	14	15	16	17	18	19	20
715050	UrheberrechtsG -sonst Verstöße	1	0,0	0	0,0	0	0	1	0	0	0	0	1	100,0	2	0	2	0	0,0
715200	Softwarepiraterie gewerbsmäßig	1	0,0	0	0,0	0	0	1	0	0	0	0	1	100,0	1	1	0	0	0,0
715400	Verl Geschgeh §23(1)1,2,(2)(4)	3	0,0	0	0,0	0	0	3	0	0	0	0	3	100,0	4	4	0	0	0,0
716000	ST im ZH mit Lebens/Arzneimitt	38	0,1	2	5,3	0	0	38	0	0	0	0	23	60,5	23	21	2	9	39,1
716400	Arzneimittelgesetz insgesamt	36	0,1	2	5,6	0	0	36	0	0	0	0	22	61,1	22	21	1	9	40,9
716420	illeg Arzneimitt leg Verteiler	2	0,0	1	50,0	0	0	2	0	0	0	0	2	100,0	2	2	0	1	50,0
716423	legal Vert -nicht zugel Arznei	2	0,0	1	50,0	0	0	2	0	0	0	0	2	100,0	2	2	0	1	50,0
716430	Arzneimitt - illeg Verteilerk	22	0,1	1	4,5	0	0	22	0	0	0	0	9	40,9	9	8	1	3	33,3
716431	illeg Vert -bedenkl Arzneimitt	1	0,0	0	0,0	0	0	1	0	0	0	0	1	100,0	1	0	1	0	0,0
716433	illeg Vert -nicht zugel Arznei	21	0,1	1	4,8	0	0	21	0	0	0	0	8	38,1	8	8	0	3	37,5
716460	AMG § 95 (1) Nr. 2, 3, 5, 5a	9	0,0	0	0,0	0	0	9	0	0	0	0	8	88,9	8	8	0	4	50,0
716470	AMG § 96 ohne Nr 5,15-18a,20b	3	0,0	0	0,0	0	0	3	0	0	0	0	3	100,0	3	3	0	1	33,3
716500	Anti-Doping-Gesetz insgesamt	2	0,0	0	0,0	0	0	2	0	0	0	0	1	50,0	1	0	1	0	0,0
716510	Herst/Inverk/Verschr..Dopingmi	1	0,0	0	0,0	0	0	1	0	0	0	0	1	100,0	1	0	1	0	0,0
716520	Erw/Besi/Verbring Dopingmittel	1	0,0	0	0,0	0	0	1	0	0	0	0	0	0,0	0	0	0	0	0,0
720000	Sonst strafr NebenG insgesamt	549	2,0	1	0,2	0	0	549	0	0	0	2	528	96,2	491	428	63	328	66,8
720002	VersammlungsG Bund/Land	80	0,3	0	0,0	0	0	80	0	0	0	0	72	90,0	74	52	22	1	1,4
720009	TTDSG	1	0,0	0	0,0	0	0	1	0	0	0	0	1	100,0	1	1	0	0	0,0
720011	Straftaten § 4 GewaltschutzG	34	0,1	0	0,0	0	0	34	0	0	0	0	34	100,0	15	13	2	8	53,3
720079	Sonst strafrechtliche NebenG	13	0,0	0	0,0	0	0	13	0	0	0	0	10	76,9	10	7	3	3	30,0
725000	Aufenthalts/Asyl/FreizügigkG	310	1,1	1	0,3	0	0	310	0	0	0	0	308	99,4	293	264	29	293	100,0
725200	Einschleusen v. Ausländern ges	5	0,0	1	20,0	0	0	5	0	0	0	0	3	60,0	2	2	0	2	100,0
725210	Einschl Ausl 96 (1,4) AufenthG	2	0,0	0	0,0	0	0	2	0	0	0	0	0	0,0	0	0	0	0	0,0
725220	Einschl Ausl 96 (2) AufenthG	3	0,0	1	33,3	0	0	3	0	0	0	0	3	100,0	2	2	0	2	100,0
725300	Aufenthtitel -95(2)2 AufenthG	5	0,0	0	0,0	0	0	5	0	0	0	0	5	100,0	5	4	1	5	100,0
725310	Erschleich/Gebrauch Visum ges.	2	0,0	0	0,0	0	0	2	0	0	0	0	2	100,0	2	2	0	2	100,0
725312	Erschl/Gebr Visum -sonst ModOp	2	0,0	0	0,0	0	0	2	0	0	0	0	2	100,0	2	2	0	2	100,0
725320	Erschl/Gebr Aufenthtitel ges	3	0,0	0	0,0	0	0	3	0	0	0	0	3	100,0	3	2	1	3	100,0
725322	Sonst Erschl/Gebr Aufenthtitel	3	0,0	0	0,0	0	0	3	0	0	0	0	3	100,0	3	2	1	3	100,0
725500	Straftaten gegen 84, 85 AsylG	4	0,0	0	0,0	0	0	4	0	0	0	0	4	100,0	4	4	0	4	100,0
725520	Straftaten gegen § 85 AsylG	4	0,0	0	0,0	0	0	4	0	0	0	0	4	100,0	4	4	0	4	100,0
725700	Unerlaubter Aufenthalt insges	269	1,0	0	0,0	0	0	269	0	0	0	0	269	100,0	261	235	26	261	100,0
725710	Unerlaubter Aufenthalt	268	1,0	0	0,0	0	0	268	0	0	0	0	268	100,0	260	234	26	260	100,0
725711	Unerl Aufenth o unerl Einreise	56	0,2	0	0,0	0	0	56	0	0	0	0	56	100,0	51	48	3	51	100,0
725712	Aufenth nach unerl/ungekl Einr	212	0,8	0	0,0	0	0	212	0	0	0	0	212	100,0	210	187	23	210	100,0
725720	Aufenth -Einreise/Aufentverbot	1	0,0	0	0,0	0	0	1	0	0	0	0	1	100,0	1	1	0	1	100,0
725800	Straftat nach dem FreizügG/EU	3	0,0	0	0,0	0	0	3	0	0	0	0	3	100,0	3	2	1	3	100,0

Polizeiliche Kriminalstatistik
Art: Grundtabelle Straftaten

Tabelle 01
Bereich: Erfurt,_Stadt / T6
Berechnungszeitraum vom 01.01.2024 bis 31.12.2024

Erstellungsdatum: 18.02.2025

Schlüsselzahl der Tat	Straftaten	Erfasste Fälle	% Anteil an allen Taten	von Spalte 3 Versuche Fälle		Tatort bis 20.000 Einw.	20.000 bis 100.000 Einw.	100.000 bis 500.000 Einw.	500.000 und mehr Einw.	unbekannt	Mit Schußwaffe gedroht	Mit Schußwaffe geschoss.	Aufklärung Fälle	Aufklärung in %	Gesamtzahl der ermitt. Tatverd.	von SPALTE 16 männl.	von SPALTE 16 weibl.	von SPALTE 16 Nichtdeutsche Tatverdächtige Anzahl	von SPALTE 16 Nichtdeutsche Tatverdächtige in %
1	2	3	4	5	6	7	8	9	10	11	12	13	14	15	16	17	18	19	20
725900	Sonst Verstöße gg AufenthG	24	0,1	0	0,0	0	0	24	0	0	0	0	24	100,0	23	22	1	23	100,0
726000	Sprengs/Waff/KrWaffKon/AusgStG	110	0,4	0	0,0	0	0	110	0	0	0	2	102	92,7	102	96	6	25	24,5
726100	Straftaten gg das SprengstoffG	23	0,1	0	0,0	0	0	23	0	0	0	0	19	82,6	20	19	1	3	15,0
726200	Straftaten gg das Waffengesetz	86	0,3	0	0,0	0	0	86	0	0	0	2	82	95,3	82	77	5	22	26,8
726400	Ausgangsstoffgesetz §13AusgStG	1	0,0	0	0,0	0	0	1	0	0	0	0	1	100,0	1	1	0	0	0,0
728000	Bundes/Landesdatenschutzgesetz	1	0,0	0	0,0	0	0	1	0	0	0	0	1	100,0	1	0	1	0	0,0
728020	Bundesdatenschutzgesetz	1	0,0	0	0,0	0	0	1	0	0	0	0	1	100,0	1	0	1	0	0,0
730000	Rauschgiftdelikte insges.	999	3,7	12	1,2	0	0	999	0	0	0	0	920	92,1	801	692	109	201	25,1
731000	Allgemeine Verstöße § 29 BtMG	774	2,8	8	1,0	0	0	774	0	0	0	0	721	93,2	611	522	89	146	23,9
731100	Allg Verstoß - Heroin	3	0,0	0	0,0	0	0	3	0	0	0	0	3	100,0	3	2	1	0	0,0
731200	Allg Verstoß - Kokain/Crack	38	0,1	2	5,3	0	0	38	0	0	0	0	30	78,9	27	25	2	13	48,1
731201	Allg Verstoß - Crack	1	0,0	0	0,0	0	0	1	0	0	0	0	1	100,0	1	1	0	1	100,0
731202	Allg Verstoß - Kokain	37	0,1	2	5,4	0	0	37	0	0	0	0	29	78,4	27	25	2	13	48,1
731300	Allg Verstoß - LSD	4	0,0	1	25,0	0	0	4	0	0	0	0	4	100,0	4	4	0	1	25,0
731600	Allg Verstoß - Amphetamin	74	0,3	1	1,4	0	0	74	0	0	0	0	71	95,9	72	62	10	14	19,4
731601	Allg Verst -Amph Pulver/flüss.	47	0,2	0	0,0	0	0	47	0	0	0	0	44	93,6	44	36	8	6	13,6
731602	Allg Verst -Amph Tabl/Kapsel	27	0,1	1	3,7	0	0	27	0	0	0	0	27	100,0	28	26	2	8	28,6
731700	Allg Verstoß - Methamphetamin	189	0,7	1	0,5	0	0	189	0	0	0	0	177	93,7	146	109	37	12	8,2
731701	Allg Verst Methamp Pulv/flüss.	5	0,0	1	20,0	0	0	5	0	0	0	0	5	100,0	5	5	0	1	20,0
731702	Allg Verstoß - Methamp Crystal	184	0,7	0	0,0	0	0	184	0	0	0	0	172	93,5	142	105	37	11	7,7
731800	Allg Verstoß - Cannabis	432	1,6	3	0,7	0	0	432	0	0	0	0	408	94,4	371	330	41	105	28,3
731900	Allg Verstoß - Sonstige BtM	34	0,1	0	0,0	0	0	34	0	0	0	0	28	82,4	29	26	3	5	17,2
732000	Handel/Schmuggel BtM	109	0,4	3	2,8	0	0	109	0	0	0	0	92	84,4	102	87	15	26	25,5
732100	Handel/Schmuggel - Heroin	1	0,0	1	100,0	0	0	1	0	0	0	0	0	0,0	0	0	0	0	0,0
732110	Handel - Herion	1	0,0	1	100,0	0	0	1	0	0	0	0	0	0,0	0	0	0	0	0,0
732200	Handel/Schmuggel -Kokain/Crack	11	0,0	0	0,0	0	0	11	0	0	0	0	7	63,6	8	7	1	5	62,5
732210	Handel - Kokain/Crack	10	0,0	0	0,0	0	0	10	0	0	0	0	6	60,0	7	7	0	4	57,1
732211	Handel - Crack	1	0,0	0	0,0	0	0	1	0	0	0	0	1	100,0	1	1	0	1	100,0
732212	Handel - Kokain	9	0,0	0	0,0	0	0	9	0	0	0	0	5	55,6	6	6	0	3	50,0
732220	Schmuggel - Kokain/Crack	1	0,0	0	0,0	0	0	1	0	0	0	0	1	100,0	1	0	1	1	100,0
732222	Schmuggel - Kokain	1	0,0	0	0,0	0	0	1	0	0	0	0	1	100,0	1	0	1	1	100,0
732600	Handel/Schmuggel - Amphetamin	6	0,0	0	0,0	0	0	6	0	0	0	0	6	100,0	7	5	2	0	0,0
732610	Handel - Amphetamin	6	0,0	0	0,0	0	0	6	0	0	0	0	6	100,0	7	5	2	0	0,0
732611	Handel - Amphet Pulver/flüssig	4	0,0	0	0,0	0	0	4	0	0	0	0	4	100,0	4	3	1	0	0,0
732612	Handel -Amphet Tablette/Kapsel	2	0,0	0	0,0	0	0	2	0	0	0	0	2	100,0	3	2	1	0	0,0
732700	Handel/Schmuggel - Methamph.	21	0,1	0	0,0	0	0	21	0	0	0	0	18	85,7	19	14	5	3	15,8
732710	Handel - Methamphetamin	20	0,1	0	0,0	0	0	20	0	0	0	0	18	90,0	19	14	5	3	15,8

Polizeiliche Kriminalstatistik
Art: Grundtabelle Straftaten

Tabelle 01
Bereich: Erfurt,_Stadt / T6
Berechnungszeitraum vom 01.01.2024 bis 31.12.2024

Erstellungsdatum: 18.02.2025

Schlüsselzahl der Tat	Straftaten	Erfasste Fälle	% Anteil an allen Taten	von Spalte 3 Versuche Fälle		Tatort bis 20.000 Einw.	20.000 bis 100.000 Einw.	100.000 bis 500.000 Einw.	500.000 und mehr Einw.	unbekannt	Mit Schußwaffe gedroht	Mit Schußwaffe geschoss.	Aufklärung Fälle	Aufklärung in %	Gesamtzahl der ermitt. Tatverd.	von SPALTE 16 männl.	von SPALTE 16 weibl.	von SPALTE 16 Nichtdeutsche Tatverdächtige Anzahl	von SPALTE 16 Nichtdeutsche Tatverdächtige in %
1	2	3	4	5	6	7	8	9	10	11	12	13	14	15	16	17	18	19	20
732712	Handel - Methamp Crystal	20	0,1	0	0,0	0	0	20	0	0	0	0	18	90,0	19	14	5	3	15,8
732720	Schmuggel - Methamphetamin	1	0,0	0	0,0	0	0	1	0	0	0	0	0	0,0	0	0	0	0	0,0
732722	Schmuggel - Methamp Crystal	1	0,0	0	0,0	0	0	1	0	0	0	0	0	0,0	0	0	0	0	0,0
732800	Handel/Schmuggel - Cannabis	50	0,2	2	4,0	0	0	50	0	0	0	0	44	88,0	47	44	3	15	31,9
732810	Handel - Cannabis	49	0,2	2	4,1	0	0	49	0	0	0	0	43	87,8	46	43	3	15	32,6
732820	Schmuggel - Cannabis	1	0,0	0	0,0	0	0	1	0	0	0	0	1	100,0	1	1	0	0	0,0
732900	Handel/Schmuggel - sonst. BtM	20	0,1	0	0,0	0	0	20	0	0	0	0	17	85,0	22	18	4	4	18,2
732910	Handel - sonstige BtM	20	0,1	0	0,0	0	0	20	0	0	0	0	17	85,0	22	18	4	4	18,2
733000	Einfuhr BtM insges	1	0,0	0	0,0	0	0	1	0	0	0	0	1	100,0	7	5	2	5	71,4
733200	Einfuhr - Kokain/Crack	1	0,0	0	0,0	0	0	1	0	0	0	0	1	100,0	7	5	2	5	71,4
733202	Einfuhr - Kokain	1	0,0	0	0,0	0	0	1	0	0	0	0	1	100,0	7	5	2	5	71,4
734000	Sonstige Verstöße gg das BtMG	77	0,3	1	1,3	0	0	77	0	0	0	0	70	90,9	93	89	4	28	30,1
734100	Anbau von BtM 29 (1) 1 BtMG	7	0,0	0	0,0	0	0	7	0	0	0	0	7	100,0	10	9	1	1	10,0
734200	BtM Anbau, Herstellung, Handel	16	0,1	0	0,0	0	0	16	0	0	0	0	16	100,0	29	29	0	10	34,5
734210	Verstöße gem § 30 (1) 1 BtMG	1	0,0	0	0,0	0	0	1	0	0	0	0	1	100,0	3	3	0	2	66,7
734220	Verstöße gemäß § 30a BtMG	15	0,1	0	0,0	0	0	15	0	0	0	0	15	100,0	26	26	0	8	30,8
734500	Abgabe/Verabr..BtM an Minderjä	14	0,1	1	7,1	0	0	14	0	0	0	0	7	50,0	8	7	1	4	50,0
734510	734500 -nicht gewerbsmäßig	14	0,1	1	7,1	0	0	14	0	0	0	0	7	50,0	8	7	1	4	50,0
734800	Handel/Herst/Abg..ngM BtM ges.	40	0,1	0	0,0	0	0	40	0	0	0	0	40	100,0	47	45	2	13	27,7
734810	Unerl Abgabe/Besitz insges.	14	0,1	0	0,0	0	0	14	0	0	0	0	14	100,0	16	15	1	5	31,3
734812	Unerl Abg/Besitz -Kokain/Crack	4	0,0	0	0,0	0	0	4	0	0	0	0	4	100,0	5	5	0	4	80,0
734816	Unerl Abgabe/Besitz -Amphet.	2	0,0	0	0,0	0	0	2	0	0	0	0	2	100,0	2	2	0	0	0,0
734817	Unerl Abgabe/Besitz -Methamph	1	0,0	0	0,0	0	0	1	0	0	0	0	1	100,0	2	2	0	0	0,0
734818	Unerl Abgabe/Besitz -Cannabis	7	0,0	0	0,0	0	0	7	0	0	0	0	7	100,0	7	6	1	1	14,3
734820	Unerl Handel ngM insges	26	0,1	0	0,0	0	0	26	0	0	0	0	26	100,0	32	31	1	8	25,0
734822	Unerl Handel ngM -Kokain/Crack	1	0,0	0	0,0	0	0	1	0	0	0	0	1	100,0	2	2	0	0	0,0
734826	Unerl Handel ngM -Amphetamin	3	0,0	0	0,0	0	0	3	0	0	0	0	3	100,0	3	3	0	1	33,3
734827	Unerl Handel ngM -Methamphetam	6	0,0	0	0,0	0	0	6	0	0	0	0	6	100,0	7	6	1	2	28,6
734828	Unerl Handel ngM -Cannabis	15	0,1	0	0,0	0	0	15	0	0	0	0	15	100,0	19	19	0	4	21,1
734829	Unerl Handel ngM -sonstige BtM	1	0,0	0	0,0	0	0	1	0	0	0	0	1	100,0	1	1	0	1	100,0
735000	Straftaten gemäß § 4 NpSG	3	0,0	0	0,0	0	0	3	0	0	0	0	2	66,7	2	2	0	0	0,0
736000	ST GEM. §34 KCANG	35	0,1	0	0,0	0	0	35	0	0	0	0	34	97,1	37	32	5	8	21,6
740000	Straf NebenG Umw/Verbrschutz	31	0,1	0	0,0	0	0	31	0	0	0	3	16	51,6	19	12	7	4	21,1
743000	Bundesnat/PflanzenschutzG u a	31	0,1	0	0,0	0	0	31	0	0	0	3	16	51,6	19	12	7	4	21,1
743010	Bundesnaturschutzgesetz	1	0,0	0	0,0	0	0	1	0	0	0	0	1	100,0	1	1	0	0	0,0
743020	Tierschutzgesetz	30	0,1	0	0,0	0	0	30	0	0	0	3	15	50,0	18	11	7	4	22,2
890000	Straftaten insges ohne 725000	26914	98,9	2833	10,5	0	0	26914	0	0	6	11	15806	58,7	9209	6829	2380	3401	36,9

Polizeiliche Kriminalstatistik
Art: Grundtabelle Straftaten

Tabelle 01
Bereich: Erfurt,_Stadt / T6
Berechnungszeitraum vom 01.01.2024 bis 31.12.2024

Erstellungsdatum: 18.02.2025

Schlüsselzahl der Tat	Straftaten	Erfasste Fälle	% Anteil an allen Taten	von Spalte 3 Versuche Fälle		Tatort bis 20.000 Einw.	20.000 bis 100.000 Einw.	100.000 bis 500.000 Einw.	500.000 und mehr Einw.	unbekannt	Mit Schußwaffe gedroht	geschoss.	Aufklärung Fälle	in %	Gesamtzahl der ermitt. Tatverd.	von SPALTE 16 männl.	weibl.	Nichtdeutsche Tatverdächtige Anzahl	in %
1	2	3	4	5	6	7	8	9	10	11	12	13	14	15	16	17	18	19	20
891000	Rauschgiftkriminalität	1027	3,8	12	1,2	0	0	1027	0	0	0	0	946	92,1	803	694	109	201	25,0
891100	dir. Beschaffungskriminalität	28	0,1	0	0,0	0	0	28	0	0	0	0	26	92,9	3	3	0	0	0,0
892000	Gewaltkriminalität	908	3,3	187	20,6	0	0	908	0	0	2	3	675	74,3	748	625	123	335	44,8
892500	Mord, Totschl, Tötung auf Verl	8	0,0	5	62,5	0	0	8	0	0	0	0	8	100,0	8	7	1	4	50,0
893000	Wirtschaftskriminalität	91	0,3	1	1,1	0	0	91	0	0	0	0	47	51,6	48	38	10	14	29,2
893100	Wirtschaftskrim. bei Betrug	69	0,3	1	1,4	0	0	69	0	0	0	0	29	42,0	30	22	8	7	23,3
893200	Insolvenzstraftaten (Wikri)	6	0,0	0	0,0	0	0	6	0	0	0	0	5	83,3	6	5	1	2	33,3
893300	Wikri Anlage/Finanzierungsb.	13	0,0	0	0,0	0	0	13	0	0	0	0	4	30,8	5	5	0	3	60,0
893400	Wettbewerbsdelikte (Wikri)	5	0,0	0	0,0	0	0	5	0	0	0	0	5	100,0	8	7	1	3	37,5
893500	Wikri -Arbeitsverhältnisse	1	0,0	0	0,0	0	0	1	0	0	0	0	1	100,0	1	1	0	0	0,0
893600	Betrug/Untr -Beteil/Kapitalanl	10	0,0	0	0,0	0	0	10	0	0	0	0	2	20,0	3	3	0	1	33,3
896000	Bestimmungen Jugendschutz	6	0,0	0	0,0	0	0	6	0	0	0	0	5	83,3	6	5	1	1	16,7
897000	Cybercrime	247	0,9	23	9,3	0	0	247	0	0	0	0	117	47,4	75	49	26	18	24,0
897100	Computerbetrug § 263a StGB	194	0,7	21	10,8	0	0	194	0	0	0	0	89	45,9	51	34	17	13	25,5
898000	ST insges Umwelt/Verbr-schutz	94	0,3	2	2,1	0	0	94	0	0	0	3	45	47,9	49	38	11	16	32,7
898100	Umweltstr 29. Abschnitt StGB	6	0,0	0	0,0	0	0	6	0	0	0	0	3	50,0	3	2	1	0	0,0
898200	Sonst ST StGB Umweltrelevanz	19	0,1	0	0,0	0	0	19	0	0	0	0	3	15,8	4	3	1	3	75,0
898300	Umwelt/Verbr-schutz -Nebenges	69	0,3	2	2,9	0	0	69	0	0	0	3	39	56,5	42	33	9	13	31,0
899000	Straßenkriminalität	3596	13,2	318	8,8	0	0	3596	0	0	0	3	802	22,3	793	698	95	336	42,4
899500	SB durch Graffiti insgesamt	449	1,6	14	3,1	0	0	449	0	0	0	0	37	8,2	37	29	8	5	13,5

Polizeiliche Kriminalstatistik
Art: Aufgliederung TV gesamt

Tabelle 20
Bereich: Erfurt,_Stadt / T6
Berechnungszeitraum vom 01.01.2024 bis 31.12.2024

Erstellungsdatum: 05.02.2025

Schlüsselzahl der Tat	Straftaten	SEXUS	Tatverdächtige gesamt	Kinder						Jugendliche			Heranwachsende 18 bis unter 21	gesamt Spalten 10,13,14	Erwachsene ab 21 Jahre									
					6 bis unter 8	8 bis unter 10	10 bis unter 12	12 bis unter 14	gesamt Spalten 5 - 9	14 bis unter 16	16 bis unter 18	gesamt Spalten 11 + 12			21 bis unter 23	23 bis unter 25	gesamt Spalten 16,17	25 bis unter 30	30 bis unter 40	40 bis unter 50	50 bis unter 60	60 und älter	gesamt Spalten 18 - 23
1	2	3	4	5	6	7	8	9	10	11	12	13	14	15	16	17	18	19	20	21	22	23	24
------	Straftaten insgesamt	M	6969	4	7	28	49	154	242	218	276	494	659	1395	450	456	906	924	1696	1097	570	381	5574
------	Straftaten insgesamt	%	74,4	66,7	58,3	82,4	62,0	61,6	63,5	58,0	69,2	63,7	77,4	69,5	78,0	78,1	78,0	79,3	76,6	75,0	75,7	62,8	75,7
------	Straftaten insgesamt	W	2401	2	5	6	30	96	139	158	123	281	192	612	127	128	255	241	519	365	183	226	1789
------	Straftaten insgesamt	%	25,6	33,3	41,7	17,6	38,0	38,4	36,5	42,0	30,8	36,3	22,6	30,5	22,0	21,9	22,0	20,7	23,4	25,0	24,3	37,2	24,3
------	Straftaten insgesamt	G	9370	6	12	34	79	250	381	376	399	775	851	2007	577	584	1161	1165	2215	1462	753	607	7363
------	Straftaten insgesamt	%	100,0	0,1	0,1	0,4	0,8	2,7	4,1	4,0	4,3	8,3	9,1	21,4	6,2	6,2	12,4	12,4	23,6	15,6	8,0	6,5	78,6
000000	Straftaten gegen das Leben	M	7	0	0	0	0	0	0	0	0	0	1	1	1	0	1	1	2	1	0	1	6
000000	Straftaten gegen das Leben	W	3	0	0	0	0	0	0	0	0	0	1	1	0	0	0	1	1	0	0	0	2
000000	Straftaten gegen das Leben	G	10	0	0	0	0	0	0	0	0	0	2	2	1	0	1	2	3	1	0	1	8
010000	Mord § 211 StGB	M	1	0	0	0	0	0	0	0	0	0	0	0	0	0	0	0	0	1	0	0	1
010000	Mord § 211 StGB	G	1	0	0	0	0	0	0	0	0	0	0	0	0	0	0	0	0	1	0	0	1
010079	Sonstiger Mord	M	1	0	0	0	0	0	0	0	0	0	0	0	0	0	0	0	0	1	0	0	1
010079	Sonstiger Mord	G	1	0	0	0	0	0	0	0	0	0	0	0	0	0	0	0	0	1	0	0	1
020000	Totschlag, Tötung auf Verlang.	M	6	0	0	0	0	0	0	0	0	0	1	1	1	0	1	1	2	0	0	1	5
020000	Totschlag, Tötung auf Verlang.	W	1	0	0	0	0	0	0	0	0	0	1	1	0	0	0	0	0	0	0	0	0
020000	Totschlag, Tötung auf Verlang.	G	7	0	0	0	0	0	0	0	0	0	2	2	1	0	1	1	2	0	0	1	5
020010	Totschlag § 212 StGB	M	6	0	0	0	0	0	0	0	0	0	1	1	1	0	1	1	2	0	0	1	5
020010	Totschlag § 212 StGB	W	1	0	0	0	0	0	0	0	0	0	1	1	0	0	0	0	0	0	0	0	0
020010	Totschlag § 212 StGB	G	7	0	0	0	0	0	0	0	0	0	2	2	1	0	1	1	2	0	0	1	5
030000	Fahrlässige Tötung	W	2	0	0	0	0	0	0	0	0	0	0	0	0	0	0	1	1	0	0	0	2
030000	Fahrlässige Tötung	G	2	0	0	0	0	0	0	0	0	0	0	0	0	0	0	1	1	0	0	0	2
100000	ST sex. Selbstbestg. insges.	M	222	0	0	0	2	4	6	13	11	24	18	48	14	16	30	20	51	36	22	15	174
100000	ST sex. Selbstbestg. insges.	W	18	0	2	0	2	0	4	2	0	2	1	7	0	0	0	3	4	3	0	1	11
100000	ST sex. Selbstbestg. insges.	G	240	0	2	0	4	4	10	15	11	26	19	55	14	16	30	23	55	39	22	16	185
110000	ST gg. sex. SB Obergruppe	M	78	0	0	0	0	1	1	2	1	3	9	13	5	5	10	11	22	12	6	4	65
110000	ST gg. sex. SB Obergruppe	W	3	0	0	0	0	0	0	1	0	1	1	2	0	0	0	1	0	0	0	0	1
110000	ST gg. sex. SB Obergruppe	G	81	0	0	0	0	1	1	3	1	4	10	15	5	5	10	12	22	12	6	4	66
111000	Vergew., Nötg., Übergr. bsF	M	14	0	0	0	0	0	0	0	0	0	3	3	2	0	2	5	2	1	1	0	11
111000	Vergew., Nötg., Übergr. bsF	W	1	0	0	0	0	0	0	0	0	0	0	0	0	0	0	1	0	0	0	0	1
111000	Vergew., Nötg., Übergr. bsF	G	15	0	0	0	0	0	0	0	0	0	3	3	2	0	2	6	2	1	1	0	12
111700	Vergew § 177 Abs. 6, 7, 8 StGB	M	14	0	0	0	0	0	0	0	0	0	3	3	2	0	2	5	2	1	1	0	11
111700	Vergew § 177 Abs. 6, 7, 8 StGB	W	1	0	0	0	0	0	0	0	0	0	0	0	0	0	0	1	0	0	0	0	1
111700	Vergew § 177 Abs. 6, 7, 8 StGB	G	15	0	0	0	0	0	0	0	0	0	3	3	2	0	2	6	2	1	1	0	12
111710	Vergew § 177 Abs. 6 Nr. 1, 2	M	13	0	0	0	0	0	0	0	0	0	3	3	2	0	2	4	2	1	1	0	10
111710	Vergew § 177 Abs. 6 Nr. 1, 2	W	1	0	0	0	0	0	0	0	0	0	0	0	0	0	0	1	0	0	0	0	1
111710	Vergew § 177 Abs. 6 Nr. 1, 2	G	14	0	0	0	0	0	0	0	0	0	3	3	2	0	2	5	2	1	1	0	11
111720	Vergew. i. bes. schweren Fall	M	2	0	0	0	0	0	0	0	0	0	0	0	0	0	0	1	1	0	0	0	2
111720	Vergew. i. bes. schweren Fall	G	2	0	0	0	0	0	0	0	0	0	0	0	0	0	0	1	1	0	0	0	2

Polizeiliche Kriminalstatistik
Art: Aufgliederung TV gesamt

Tabelle 20
Bereich: Erfurt,_Stadt / T6
Berechnungszeitraum vom 01.01.2024 bis 31.12.2024

Erstellungsdatum: 05.02.2025

Schlüsselzahl der Tat	Straftaten	SEXUS	Tatverdächtige gesamt	Kinder						Jugendliche			Heranwachsende 18 bis unter 21	gesamt Spalten 10,13,14	Erwachsene ab 21 Jahre								
				6 bis unter 8	8 bis unter 10	10 bis unter 12	12 bis unter 14	gesamt Spalten 5 - 9	14 bis unter 16	16 bis unter 18	gesamt Spalten 11 + 12			21 bis unter 23	23 bis unter 25	gesamt Spalten 16,17	25 bis unter 30	30 bis unter 40	40 bis unter 50	50 bis unter 60	60 und älter	gesamt Spalten 18 - 23
1	2	3	4	5	6	7	8	9	10	11	12	13	14	15	16	17	18	19	20	21	22	23	24
111730	Vergew. widerst.unfä. Person	M	1	0	0	0	0	0	0	0	0	0	0	0	0	0	0	0	1	0	0	0	1
111730	Vergew. widerst.unfä. Person	G	1	0	0	0	0	0	0	0	0	0	0	0	0	0	0	0	1	0	0	0	1
112100	Sex. Übergriff / sex. Nötigung	M	29	0	0	0	0	0	0	0	1	1	1	2	0	3	3	3	11	5	4	1	27
112100	Sex. Übergriff / sex. Nötigung	W	2	0	0	0	0	0	0	1	0	1	1	2	0	0	0	0	0	0	0	0	0
112100	Sex. Übergriff / sex. Nötigung	G	31	0	0	0	0	0	0	1	1	2	2	4	0	3	3	3	11	5	4	1	27
112110	Sexuelle Übergriff	M	17	0	0	0	0	0	0	0	0	0	1	1	0	1	1	2	9	3	0	1	16
112110	Sexuelle Übergriff	G	17	0	0	0	0	0	0	0	0	0	1	1	0	1	1	2	9	3	0	1	16
112120	Sexuelle Nötigung	M	11	0	0	0	0	0	0	0	1	1	0	1	0	1	1	1	2	2	4	0	10
112120	Sexuelle Nötigung	W	2	0	0	0	0	0	0	1	0	1	1	2	0	0	0	0	0	0	0	0	0
112120	Sexuelle Nötigung	G	13	0	0	0	0	0	0	1	1	2	1	3	0	1	1	1	2	2	4	0	10
112130	Sex Übergr Widerstandsunfähig.	M	3	0	0	0	0	0	0	0	0	0	0	0	0	1	1	0	2	0	0	0	3
112130	Sex Übergr Widerstandsunfähig.	G	3	0	0	0	0	0	0	0	0	0	0	0	0	1	1	0	2	0	0	0	3
113000	Sex Missbrauch Schutzbef.	M	1	0	0	0	0	0	0	0	0	0	0	0	0	0	0	0	0	0	1	0	1
113000	Sex Missbrauch Schutzbef.	G	1	0	0	0	0	0	0	0	0	0	0	0	0	0	0	0	0	0	1	0	1
113010	Sex Missbr Schutzbef. ab 14 J.	M	1	0	0	0	0	0	0	0	0	0	0	0	0	0	0	0	0	0	1	0	1
113010	Sex Missbr Schutzbef. ab 14 J.	G	1	0	0	0	0	0	0	0	0	0	0	0	0	0	0	0	0	0	1	0	1
114000	Sexuelle Belästigung § 184i	M	37	0	0	0	0	1	1	2	0	2	5	8	3	2	5	3	11	6	1	3	29
114000	Sexuelle Belästigung § 184i	G	37	0	0	0	0	1	1	2	0	2	5	8	3	2	5	3	11	6	1	3	29
130000	Sex Missbr Kinder/Jugendl insg	M	45	0	0	0	0	1	1	0	3	3	0	4	3	5	8	4	12	6	6	5	41
130000	Sex Missbr Kinder/Jugendl insg	W	1	0	0	0	0	0	0	0	0	0	0	0	0	0	0	0	1	0	0	0	1
130000	Sex Missbr Kinder/Jugendl insg	G	46	0	0	0	0	1	1	0	3	3	0	4	3	5	8	4	13	6	6	5	42
131000	Sex Missbr Kinder 176-176eStGB	M	21	0	0	0	0	1	1	0	3	3	0	4	1	4	5	0	4	3	3	2	17
131000	Sex Missbr Kinder 176-176eStGB	W	1	0	0	0	0	0	0	0	0	0	0	0	0	0	0	0	1	0	0	0	1
131000	Sex Missbr Kinder 176-176eStGB	G	22	0	0	0	0	1	1	0	3	3	0	4	1	4	5	0	5	3	3	2	18
131010	Anbieten eines Kindes	M	2	0	0	0	0	0	0	0	0	0	0	0	0	0	0	0	0	1	0	1	2
131010	Anbieten eines Kindes	G	2	0	0	0	0	0	0	0	0	0	0	0	0	0	0	0	0	1	0	1	2
131012	Anbieten von Kindern 176a (2)	M	2	0	0	0	0	0	0	0	0	0	0	0	0	0	0	0	0	1	0	1	2
131012	Anbieten von Kindern 176a (2)	G	2	0	0	0	0	0	0	0	0	0	0	0	0	0	0	0	0	1	0	1	2
131100	Sex Handlg 176(1)Nr.1 u 2 StGB	M	6	0	0	0	0	1	1	0	1	1	0	2	0	0	0	0	2	0	2	0	4
131100	Sex Handlg 176(1)Nr.1 u 2 StGB	W	1	0	0	0	0	0	0	0	0	0	0	0	0	0	0	0	1	0	0	0	1
131100	Sex Handlg 176(1)Nr.1 u 2 StGB	G	7	0	0	0	0	1	1	0	1	1	0	2	0	0	0	0	3	0	2	0	5
131200	Exhib/sex Handlg vor Kindern	M	1	0	0	0	0	0	0	0	0	0	0	0	0	0	0	0	0	1	0	0	1
131200	Exhib/sex Handlg vor Kindern	G	1	0	0	0	0	0	0	0	0	0	0	0	0	0	0	0	0	1	0	0	1
131300	Sex Handlungen 176a (1) Nr.2	M	2	0	0	0	0	0	0	0	0	0	0	0	0	1	1	0	0	1	0	0	2
131300	Sex Handlungen 176a (1) Nr.2	G	2	0	0	0	0	0	0	0	0	0	0	0	0	1	1	0	0	1	0	0	2
131400	Einwirken auf Kinder	M	5	0	0	0	0	0	0	0	1	1	0	1	1	1	2	0	0	0	1	1	4
131400	Einwirken auf Kinder	G	5	0	0	0	0	0	0	0	1	1	0	1	1	1	2	0	0	0	1	1	4
131410	Einw auf Kind o. Körperkontakt	M	5	0	0	0	0	0	0	0	1	1	0	1	1	1	2	0	0	0	1	1	4

Polizeiliche Kriminalstatistik
Art: Aufgliederung TV gesamt

Tabelle 20
Bereich: Erfurt,_Stadt / T6
Berechnungszeitraum vom 01.01.2024 bis 31.12.2024

Erstellungsdatum: 05.02.2025

Schlüsselzahl der Tat	Straftaten	SEXUS	Tatverdächtige gesamt	Kinder						Jugendliche			Heranwachsende 18 bis unter 21	gesamt Spalten 10,13,14	Erwachsene ab 21 Jahre								
				6 bis unter 8	8 bis unter 10	10 bis unter 12	12 bis unter 14	gesamt Spalten 5 - 9	14 bis unter 16	16 bis unter 18	gesamt Spalten 11 + 12			21 bis unter 23	23 bis unter 25	gesamt Spalten 16,17	25 bis unter 30	30 bis unter 40	40 bis unter 50	50 bis unter 60	60 und älter	gesamt Spalten 18 - 23
1	2	3	4	5	6	7	8	9	10	11	12	13	14	15	16	17	18	19	20	21	22	23	24
131410	Einw auf Kind o. Körperkontakt	G	5	0	0	0	0	0	0	0	1	1	0	1	1	1	2	0	0	0	1	1	4
131411	131410 - Kind 176a (1) Nr. 3	M	5	0	0	0	0	0	0	0	1	1	0	1	1	1	2	0	0	0	1	1	4
131411	131410 - Kind 176a (1) Nr. 3	G	5	0	0	0	0	0	0	0	1	1	0	1	1	1	2	0	0	0	1	1	4
131500	Beischl mit Kind o ähnl Handlg	M	2	0	0	0	0	0	0	0	0	0	0	0	0	2	2	0	0	0	0	0	2
131500	Beischl mit Kind o ähnl Handlg	G	2	0	0	0	0	0	0	0	0	0	0	0	0	2	2	0	0	0	0	0	2
131700	Sonst schw sex Missb Kind 176c	M	3	0	0	0	0	0	0	0	1	1	0	1	0	0	0	0	2	0	0	0	2
131700	Sonst schw sex Missb Kind 176c	G	3	0	0	0	0	0	0	0	1	1	0	1	0	0	0	0	2	0	0	0	2
131710	Sonst schw sex Missb Kind 176c	M	3	0	0	0	0	0	0	0	1	1	0	1	0	0	0	0	2	0	0	0	2
131710	Sonst schw sex Missb Kind 176c	G	3	0	0	0	0	0	0	0	1	1	0	1	0	0	0	0	2	0	0	0	2
132000	Exhib/Erreg öffentl Ärgernis	M	22	0	0	0	0	0	0	0	0	0	0	0	2	1	3	4	6	3	3	3	22
132000	Exhib/Erreg öffentl Ärgernis	G	22	0	0	0	0	0	0	0	0	0	0	0	2	1	3	4	6	3	3	3	22
132010	Exhibit. Handlg. § 183 StGB	M	19	0	0	0	0	0	0	0	0	0	0	0	2	1	3	4	6	3	2	1	19
132010	Exhibit. Handlg. § 183 StGB	G	19	0	0	0	0	0	0	0	0	0	0	0	2	1	3	4	6	3	2	1	19
132020	Erreg öffentl Ärgernis § 183a	M	4	0	0	0	0	0	0	0	0	0	0	0	0	0	0	0	1	0	1	2	4
132020	Erreg öffentl Ärgernis § 183a	G	4	0	0	0	0	0	0	0	0	0	0	0	0	0	0	0	1	0	1	2	4
133000	Sex Missbr Jugendl § 182 StGB	M	2	0	0	0	0	0	0	0	0	0	0	0	0	0	0	0	2	0	0	0	2
133000	Sex Missbr Jugendl § 182 StGB	G	2	0	0	0	0	0	0	0	0	0	0	0	0	0	0	0	2	0	0	0	2
133700	Sonst sex Missbr Jugendlicher	M	2	0	0	0	0	0	0	0	0	0	0	0	0	0	0	0	2	0	0	0	2
133700	Sonst sex Missbr Jugendlicher	G	2	0	0	0	0	0	0	0	0	0	0	0	0	0	0	0	2	0	0	0	2
140000	Ausn sex Neigungen	M	107	0	0	0	2	2	4	11	7	18	9	31	7	9	16	5	21	18	10	6	76
140000	Ausn sex Neigungen	W	14	0	2	0	2	0	4	1	0	1	0	5	0	0	0	2	3	3	0	1	9
140000	Ausn sex Neigungen	G	121	0	2	0	4	2	8	12	7	19	9	36	7	9	16	7	24	21	10	7	85
143000	Verbreitung pornograf Inhalte	M	107	0	0	0	2	2	4	11	7	18	9	31	7	9	16	5	21	18	10	6	76
143000	Verbreitung pornograf Inhalte	W	13	0	2	0	2	0	4	1	0	1	0	5	0	0	0	1	3	3	0	1	8
143000	Verbreitung pornograf Inhalte	G	120	0	2	0	4	2	8	12	7	19	9	36	7	9	16	6	24	21	10	7	84
143010	143000 - pornograf Inhalte	M	3	0	0	0	0	0	0	0	0	0	0	0	1	0	1	0	2	0	0	0	3
143010	143000 - pornograf Inhalte	G	3	0	0	0	0	0	0	0	0	0	0	0	1	0	1	0	2	0	0	0	3
143100	Verbr porno Inh an Pers kl18	M	5	0	0	0	0	0	0	2	0	2	0	2	1	0	1	0	1	1	0	0	3
143100	Verbr porno Inh an Pers kl18	W	1	0	0	0	0	0	0	0	0	0	0	0	0	0	0	0	0	1	0	0	1
143100	Verbr porno Inh an Pers kl18	G	6	0	0	0	0	0	0	2	0	2	0	2	1	0	1	0	1	2	0	0	4
143200	Kinderpornograf. Inhalte	M	90	0	0	0	2	2	4	7	5	12	8	24	6	9	15	5	18	14	8	6	66
143200	Kinderpornograf. Inhalte	W	12	0	2	0	2	0	4	1	0	1	0	5	0	0	0	1	3	2	0	1	7
143200	Kinderpornograf. Inhalte	G	102	0	2	0	4	2	8	8	5	13	8	29	6	9	15	6	21	16	8	7	73
143210	Verbr/Erwerb/Besitz/Herst KiPo	M	81	0	0	0	2	1	3	7	5	12	6	21	5	9	14	5	16	13	7	5	60
143210	Verbr/Erwerb/Besitz/Herst KiPo	W	12	0	2	0	2	0	4	1	0	1	0	5	0	0	0	1	3	2	0	1	7
143210	Verbr/Erwerb/Besitz/Herst KiPo	G	93	0	2	0	4	1	7	8	5	13	6	26	5	9	14	6	19	15	7	6	67
143211	KiPo - Verbreitung	M	78	0	0	0	2	1	3	6	5	11	6	20	5	9	14	5	15	12	7	5	58
143211	KiPo - Verbreitung	W	12	0	2	0	2	0	4	1	0	1	0	5	0	0	0	1	3	2	0	1	7

Polizeiliche Kriminalstatistik
Art: Aufgliederung TV gesamt

Tabelle 20
Bereich: Erfurt,_Stadt / T6
Berechnungszeitraum vom 01.01.2024 bis 31.12.2024

Erstellungsdatum: 05.02.2025

Schlüsselzahl der Tat	Straftaten	SEXUS	Tatverdächtige gesamt	Kinder						Jugendliche			Heranwachsende 18 bis unter 21	gesamt Spalten 10,13,14	Erwachsene ab 21 Jahre									
					6 bis unter 8	8 bis unter 10	10 bis unter 12	12 bis unter 14	gesamt Spalten 5 - 9	14 bis unter 16	16 bis unter 18	gesamt Spalten 11 + 12			21 bis unter 23	23 bis unter 25	gesamt Spalten 16,17	25 bis unter 30	30 bis unter 40	40 bis unter 50	50 bis unter 60	60 und älter	gesamt Spalten 18 - 23
1	2	3	4	5	6	7	8	9	10	11	12	13	14	15	16	17	18	19	20	21	22	23	24
143211	KiPo - Verbreitung	G	90	0	2	0	4	1	7	7	5	12	6	25	5	9	14	6	18	14	7	6	65
143212	KiPo - Besitzversch für andere	M	2	0	0	0	0	0	0	1	0	1	0	1	0	0	0	0	1	0	0	0	1
143212	KiPo - Besitzversch für andere	G	2	0	0	0	0	0	0	1	0	1	0	1	0	0	0	0	1	0	0	0	1
143214	KiPo - Herst mit Verbr.absicht	M	1	0	0	0	0	0	0	0	0	0	0	0	0	0	0	0	0	1	0	0	1
143214	KiPo - Herst mit Verbr.absicht	G	1	0	0	0	0	0	0	0	0	0	0	0	0	0	0	0	0	1	0	0	1
143230	KiPo - Besitz/Verschaffen	M	13	0	0	0	0	1	1	1	0	1	2	4	1	0	1	0	3	1	3	1	9
143230	KiPo - Besitz/Verschaffen	G	13	0	0	0	0	1	1	1	0	1	2	4	1	0	1	0	3	1	3	1	9
143500	Jugendpornograf. Inhalte 184c	M	16	0	0	0	0	0	0	3	2	5	1	6	0	0	0	0	2	4	3	1	10
143500	Jugendpornograf. Inhalte 184c	G	16	0	0	0	0	0	0	3	2	5	1	6	0	0	0	0	2	4	3	1	10
143510	Verbr/Erwerb/Besitz/Herst JuPo	M	15	0	0	0	0	0	0	3	1	4	1	5	0	0	0	0	2	4	3	1	10
143510	Verbr/Erwerb/Besitz/Herst JuPo	G	15	0	0	0	0	0	0	3	1	4	1	5	0	0	0	0	2	4	3	1	10
143511	JuPo - Verbreitung	M	13	0	0	0	0	0	0	2	1	3	1	4	0	0	0	0	1	4	3	1	9
143511	JuPo - Verbreitung	G	13	0	0	0	0	0	0	2	1	3	1	4	0	0	0	0	1	4	3	1	9
143513	JuPo - Herst. ohne Verbr	M	2	0	0	0	0	0	0	1	0	1	0	1	0	0	0	0	1	0	0	0	1
143513	JuPo - Herst. ohne Verbr	G	2	0	0	0	0	0	0	1	0	1	0	1	0	0	0	0	1	0	0	0	1
143530	JuPo - Besitz/Verschaffen	M	1	0	0	0	0	0	0	0	1	1	0	1	0	0	0	0	0	0	0	0	0
143530	JuPo - Besitz/Verschaffen	G	1	0	0	0	0	0	0	0	1	1	0	1	0	0	0	0	0	0	0	0	0
145000	Verltzg Intimber d Bildaufnahm	W	1	0	0	0	0	0	0	0	0	0	0	0	0	0	0	1	0	0	0	0	1
145000	Verltzg Intimber d Bildaufnahm	G	1	0	0	0	0	0	0	0	0	0	0	0	0	0	0	1	0	0	0	0	1
146000	Sexpuppen kindl Erscheing 184l	M	1	0	0	0	0	0	0	0	0	0	0	0	0	0	0	0	0	1	0	0	1
146000	Sexpuppen kindl Erscheing 184l	G	1	0	0	0	0	0	0	0	0	0	0	0	0	0	0	0	0	1	0	0	1
200000	Rohheitsdelikte	M	2074	1	2	11	24	63	101	86	85	171	160	432	117	126	243	241	515	346	177	120	1642
200000	Rohheitsdelikte	W	544	0	0	4	6	19	29	36	30	66	33	128	30	21	51	48	133	89	51	44	416
200000	Rohheitsdelikte	G	2618	1	2	15	30	82	130	122	115	237	193	560	147	147	294	289	648	435	228	164	2058
210000	Raub, räub. Erpressung	M	194	0	0	0	5	14	19	26	20	46	22	87	14	9	23	30	29	19	3	3	107
210000	Raub, räub. Erpressung	W	25	0	0	0	0	5	5	2	2	4	3	12	2	0	2	2	7	1	1	0	13
210000	Raub, räub. Erpressung	G	219	0	0	0	5	19	24	28	22	50	25	99	16	9	25	32	36	20	4	3	120
210010	Sonstiger Raub 249 StGB	M	27	0	0	0	3	4	7	6	4	10	4	21	1	1	2	3	1	0	0	0	6
210010	Sonstiger Raub 249 StGB	G	27	0	0	0	3	4	7	6	4	10	4	21	1	1	2	3	1	0	0	0	6
210020	Sonst schwerer Raub 250 StGB	M	26	0	0	0	0	2	2	3	5	8	1	11	2	3	5	6	2	1	0	1	15
210020	Sonst schwerer Raub 250 StGB	G	26	0	0	0	0	2	2	3	5	8	1	11	2	3	5	6	2	1	0	1	15
210040	Räuber. Diebstahl 252 StGB	M	55	0	0	0	0	1	1	1	0	1	7	9	5	3	8	11	14	11	1	1	46
210040	Räuber. Diebstahl 252 StGB	W	11	0	0	0	0	3	3	0	1	1	1	5	1	0	1	2	3	0	0	0	6
210040	Räuber. Diebstahl 252 StGB	G	66	0	0	0	0	4	4	1	1	2	8	14	6	3	9	13	17	11	1	1	52
210050	Sonst räuber Erpressg 255 StGB	M	26	0	0	0	1	0	1	4	5	9	2	12	0	0	0	4	6	3	0	1	14
210050	Sonst räuber Erpressg 255 StGB	W	6	0	0	0	0	1	1	2	0	2	1	4	0	0	0	0	1	0	1	0	2
210050	Sonst räuber Erpressg 255 StGB	G	32	0	0	0	1	1	2	6	5	11	3	16	0	0	0	4	7	3	1	1	16
212000	Raub/räub Erpr Kassenr/Geschä	M	4	0	0	0	0	0	0	0	3	3	1	4	0	0	0	0	0	0	0	0	0

Polizeiliche Kriminalstatistik
Art: Aufgliederung TV gesamt

Tabelle 20
Bereich: Erfurt,_Stadt / T6
Berechnungszeitraum vom 01.01.2024 bis 31.12.2024

Erstellungsdatum: 05.02.2025

Schlüsselzahl der Tat	Straftaten	SEXUS	Tatverdaechtige gesamt	Kinder						Jugendliche			Heranwachsende 18 bis unter 21	gesamt Spalten 10,13,14	Erwachsene ab 21 Jahre									
				6 bis unter 8	8 bis unter 10	10 bis unter 12	12 bis unter 14	gesamt Spalten 5 - 9		14 bis unter 16	16 bis unter 18	gesamt Spalten 11 + 12			21 bis unter 23	23 bis unter 25	gesamt Spalten 16,17	25 bis unter 30	30 bis unter 40	40 bis unter 50	50 bis unter 60	60 und älter	gesamt Spalten 18 - 23
1	2	3	4	5	6	7	8	9	10	11	12	13	14	15	16	17	18	19	20	21	22	23	24
212000	Raub/räub Erpr Kassenr/Geschä	G	4	0	0	0	0	0	0	0	3	3	1	4	0	0	0	0	0	0	0	0	0
212010	Raub auf Kassenraum/Geschäfte	M	2	0	0	0	0	0	0	0	1	1	1	2	0	0	0	0	0	0	0	0	0
212010	Raub auf Kassenraum/Geschäfte	G	2	0	0	0	0	0	0	0	1	1	1	2	0	0	0	0	0	0	0	0	0
212020	Schw Raub auf Kassenr/Geschäft	M	2	0	0	0	0	0	0	0	2	2	0	2	0	0	0	0	0	0	0	0	0
212020	Schw Raub auf Kassenr/Geschäft	G	2	0	0	0	0	0	0	0	2	2	0	2	0	0	0	0	0	0	0	0	0
216000	Handtaschenraub	M	3	0	0	0	0	2	2	1	0	1	0	3	0	0	0	0	0	0	0	0	0
216000	Handtaschenraub	G	3	0	0	0	0	2	2	1	0	1	0	3	0	0	0	0	0	0	0	0	0
216010	Handtaschenraub § 249 StGB	M	3	0	0	0	0	2	2	1	0	1	0	3	0	0	0	0	0	0	0	0	0
216010	Handtaschenraub § 249 StGB	G	3	0	0	0	0	2	2	1	0	1	0	3	0	0	0	0	0	0	0	0	0
217000	Sonst Raubüberf Str/Weg/Plätze	M	72	0	0	0	1	6	7	16	13	29	9	45	6	0	6	8	7	4	2	0	27
217000	Sonst Raubüberf Str/Weg/Plätze	W	7	0	0	0	0	1	1	0	1	1	1	3	1	0	1	0	3	0	0	0	4
217000	Sonst Raubüberf Str/Weg/Plätze	G	79	0	0	0	1	7	8	16	14	30	10	48	7	0	7	8	10	4	2	0	31
217010	Sonstiger Raub Str/Weg/Plätze	M	28	0	0	0	0	4	4	5	5	10	2	16	1	0	1	2	4	4	1	0	12
217010	Sonstiger Raub Str/Weg/Plätze	W	3	0	0	0	0	0	0	0	1	1	0	1	0	0	0	0	2	0	0	0	2
217010	Sonstiger Raub Str/Weg/Plätze	G	31	0	0	0	0	4	4	5	6	11	2	17	1	0	1	2	6	4	1	0	14
217020	Sonst schw Raub Str/Weg/Plätze	M	15	0	0	0	0	0	0	1	1	2	4	6	2	0	2	4	2	1	0	0	9
217020	Sonst schw Raub Str/Weg/Plätze	W	1	0	0	0	0	0	0	0	0	0	1	1	0	0	0	0	0	0	0	0	0
217020	Sonst schw Raub Str/Weg/Plätze	G	16	0	0	0	0	0	0	1	1	2	5	7	2	0	2	4	2	1	0	0	9
217050	Sonst räub Erpr Str/Weg/Plätze	M	35	0	0	0	1	3	4	11	8	19	4	27	3	0	3	3	1	0	1	0	8
217050	Sonst räub Erpr Str/Weg/Plätze	W	3	0	0	0	0	1	1	0	0	0	0	1	1	0	1	0	1	0	0	0	2
217050	Sonst räub Erpr Str/Weg/Plätze	G	38	0	0	0	1	4	5	11	8	19	4	28	4	0	4	3	2	0	1	0	10
219000	Raubüberfälle in Wohnungen	M	10	0	0	0	0	0	0	0	0	0	1	1	2	2	4	3	2	0	0	0	9
219000	Raubüberfälle in Wohnungen	W	2	0	0	0	0	0	0	0	0	0	0	0	0	0	0	0	1	1	0	0	2
219000	Raubüberfälle in Wohnungen	G	12	0	0	0	0	0	0	0	0	0	1	1	2	2	4	3	3	1	0	0	11
219020	Schw Raub in Wohnungen	M	4	0	0	0	0	0	0	0	0	0	1	1	2	0	2	0	1	0	0	0	3
219020	Schw Raub in Wohnungen	W	2	0	0	0	0	0	0	0	0	0	0	0	0	0	0	0	1	1	0	0	2
219020	Schw Raub in Wohnungen	G	6	0	0	0	0	0	0	0	0	0	1	1	2	0	2	0	2	1	0	0	5
219050	Räub Erpressung in Wohnungen	M	6	0	0	0	0	0	0	0	0	0	0	0	0	2	2	3	1	0	0	0	6
219050	Räub Erpressung in Wohnungen	G	6	0	0	0	0	0	0	0	0	0	0	0	0	2	2	3	1	0	0	0	6
220000	Körperverletzung insgesamt	M	1487	1	2	11	18	46	78	64	59	123	122	323	90	100	190	186	380	235	114	59	1164
220000	Körperverletzung insgesamt	W	404	0	0	4	4	13	21	28	23	51	25	97	25	18	43	39	106	61	32	26	307
220000	Körperverletzung insgesamt	G	1891	1	2	15	22	59	99	92	82	174	147	420	115	118	233	225	486	296	146	85	1471
221000	Körperverl m Todesfolge insges	W	1	0	0	0	0	0	0	0	0	0	0	0	0	0	0	0	1	0	0	0	1
221000	Körperverl m Todesfolge insges	G	1	0	0	0	0	0	0	0	0	0	0	0	0	0	0	0	1	0	0	0	1
221010	Körperverletzung m Todesfolge	W	1	0	0	0	0	0	0	0	0	0	0	0	0	0	0	0	1	0	0	0	1
221010	Körperverletzung m Todesfolge	G	1	0	0	0	0	0	0	0	0	0	0	0	0	0	0	0	1	0	0	0	1
222000	Gefährliche/schwere KV insges	M	457	0	0	7	9	13	29	23	21	44	59	132	36	42	78	67	109	36	22	13	325
222000	Gefährliche/schwere KV insges	W	98	0	0	3	2	2	7	9	8	17	8	32	8	1	9	12	22	13	4	6	66

Polizeiliche Kriminalstatistik
Art: Aufgliederung TV gesamt

Tabelle 20
Bereich: Erfurt,_Stadt / T6
Berechnungszeitraum vom 01.01.2024 bis 31.12.2024

Erstellungsdatum: 05.02.2025

Schlüsselzahl der Tat	Straftaten	SEXUS	Tatverdächtige gesamt	Kinder						Jugendliche			Heranwachsende 18 bis unter 21	gesamt Spalten 10,13,14	Erwachsene ab 21 Jahre									
				6 bis unter 8	8 bis unter 10	10 bis unter 12	12 bis unter 14	gesamt Spalten 5 - 9	14 bis unter 16	16 bis unter 18	gesamt Spalten 11 + 12			21 bis unter 23	23 bis unter 25	gesamt Spalten 16,17	25 bis unter 30	30 bis unter 40	40 bis unter 50	50 bis unter 60	60 und älter	gesamt Spalten 18 - 23
1	2	3	4	5	6	7	8	9	10	11	12	13	14	15	16	17	18	19	20	21	22	23	24
222000	Gefährliche/schwere KV insges	G	555	0	0	10	11	15	36	32	29	61	67	164	44	43	87	79	131	49	26	19	391
222010	Sonst TÖ bei gefährlicher KV	M	168	0	0	2	2	8	12	9	8	17	13	42	13	12	25	27	38	14	12	10	126
222010	Sonst TÖ bei gefährlicher KV	W	47	0	0	1	2	1	4	1	0	1	5	10	6	0	6	4	13	10	2	2	37
222010	Sonst TÖ bei gefährlicher KV	G	215	0	0	3	4	9	16	10	8	18	18	52	19	12	31	31	51	24	14	12	163
222020	Sonstige TÖ bei schwerer KV	W	1	0	0	0	0	0	0	0	0	0	0	0	0	0	0	0	0	0	0	1	1
222020	Sonstige TÖ bei schwerer KV	G	1	0	0	0	0	0	0	0	0	0	0	0	0	0	0	0	0	0	0	1	1
222100	Gefä/schw KV auf Str/Weg/Platz	M	312	0	0	5	7	5	17	18	16	34	48	99	24	31	55	44	78	23	10	3	213
222100	Gefä/schw KV auf Str/Weg/Platz	W	52	0	0	2	0	1	3	8	8	16	3	22	2	1	3	8	10	4	2	3	30
222100	Gefä/schw KV auf Str/Weg/Platz	G	364	0	0	7	7	6	20	26	24	50	51	121	26	32	58	52	88	27	12	6	243
222110	Gefährl KV auf Str/Weg/Platz	M	312	0	0	5	7	5	17	18	16	34	48	99	24	31	55	44	78	23	10	3	213
222110	Gefährl KV auf Str/Weg/Platz	W	52	0	0	2	0	1	3	8	8	16	3	22	2	1	3	8	10	4	2	3	30
222110	Gefährl KV auf Str/Weg/Platz	G	364	0	0	7	7	6	20	26	24	50	51	121	26	32	58	52	88	27	12	6	243
223000	Misshandlg v Schutzbefohlenen	M	4	0	0	0	0	0	0	0	0	0	0	0	0	0	0	1	0	2	1	0	4
223000	Misshandlg v Schutzbefohlenen	W	10	0	0	0	0	0	0	0	0	0	0	0	0	1	1	2	2	2	3	0	10
223000	Misshandlg v Schutzbefohlenen	G	14	0	0	0	0	0	0	0	0	0	0	0	0	1	1	3	2	4	4	0	14
223001	Misshandlg Schutzbef. > 14 J	M	1	0	0	0	0	0	0	0	0	0	0	0	0	0	0	0	0	0	1	0	1
223001	Misshandlg Schutzbef. > 14 J	W	2	0	0	0	0	0	0	0	0	0	0	0	0	0	0	0	0	0	2	0	2
223001	Misshandlg Schutzbef. > 14 J	G	3	0	0	0	0	0	0	0	0	0	0	0	0	0	0	0	0	0	3	0	3
223100	Misshandlung von Kindern	M	3	0	0	0	0	0	0	0	0	0	0	0	0	0	0	1	0	2	0	0	3
223100	Misshandlung von Kindern	W	8	0	0	0	0	0	0	0	0	0	0	0	0	1	1	2	2	2	1	0	8
223100	Misshandlung von Kindern	G	11	0	0	0	0	0	0	0	0	0	0	0	0	1	1	3	2	4	1	0	11
224000	Vorsätzliche einfache KV	M	1122	1	2	4	10	36	53	44	49	93	79	225	64	64	128	137	296	202	88	46	897
224000	Vorsätzliche einfache KV	W	295	0	0	1	2	12	15	22	16	38	16	69	20	15	35	24	79	45	24	19	226
224000	Vorsätzliche einfache KV	G	1417	1	2	5	12	48	68	66	65	131	95	294	84	79	163	161	375	247	112	65	1123
225000	Fahrlässige Körperverletzung	M	34	0	0	0	0	0	0	1	0	1	1	2	1	3	4	3	11	6	7	1	32
225000	Fahrlässige Körperverletzung	W	22	0	0	0	0	0	0	0	2	2	1	3	0	1	1	3	6	4	2	3	19
225000	Fahrlässige Körperverletzung	G	56	0	0	0	0	0	0	1	2	3	2	5	1	4	5	6	17	10	9	4	51
230000	Straft. gg persönl. Freiheit	M	675	0	0	0	3	11	14	26	22	48	45	107	29	36	65	67	173	132	68	63	568
230000	Straft. gg persönl. Freiheit	W	159	0	0	0	2	3	5	14	7	21	5	31	6	4	10	11	32	33	22	20	128
230000	Straft. gg persönl. Freiheit	G	834	0	0	0	5	14	19	40	29	69	50	138	35	40	75	78	205	165	90	83	696
231000	Menschenr/Entz Minderj/Kinderh	W	3	0	0	0	0	0	0	0	0	0	0	0	0	0	0	1	0	2	0	0	3
231000	Menschenr/Entz Minderj/Kinderh	G	3	0	0	0	0	0	0	0	0	0	0	0	0	0	0	1	0	2	0	0	3
231200	Entziehg Minderjähr. 235 StGB	W	3	0	0	0	0	0	0	0	0	0	0	0	0	0	0	1	0	2	0	0	3
231200	Entziehg Minderjähr. 235 StGB	G	3	0	0	0	0	0	0	0	0	0	0	0	0	0	0	1	0	2	0	0	3
231279	Sonstige Entziehg. Minderjä.	W	3	0	0	0	0	0	0	0	0	0	0	0	0	0	0	1	0	2	0	0	3
231279	Sonstige Entziehg. Minderjä.	G	3	0	0	0	0	0	0	0	0	0	0	0	0	0	0	1	0	2	0	0	3
232000	Freihb/Nöt/Bedr/Zwangsh/Stalkg	M	667	0	0	0	3	11	14	25	19	44	44	102	28	34	62	67	173	132	68	63	565
232000	Freihb/Nöt/Bedr/Zwangsh/Stalkg	W	156	0	0	0	2	3	5	14	7	21	5	31	6	4	10	10	32	31	22	20	125

Polizeiliche Kriminalstatistik
Art: Aufgliederung TV gesamt

Tabelle 20
Bereich: Erfurt,_Stadt / T6
Berechnungszeitraum vom 01.01.2024 bis 31.12.2024

Erstellungsdatum: 05.02.2025

Schlüsselzahl der Tat	Straftaten	SEXUS	Tatverdächtige gesamt	Kinder						Jugendliche			Heranwachsende 18 bis unter 21	gesamt Spalten 10,13,14	Erwachsene ab 21 Jahre									
					6 bis unter 8	8 bis unter 10	10 bis unter 12	12 bis unter 14	gesamt Spalten 5 - 9	14 bis unter 16	16 bis unter 18	gesamt Spalten 11 + 12			21 bis unter 23	23 bis unter 25	gesamt Spalten 16,17	25 bis unter 30	30 bis unter 40	40 bis unter 50	50 bis unter 60	60 und älter	gesamt Spalten 18 - 23
1	2	3	4	5	6	7	8	9	10	11	12	13	14	15	16	17	18	19	20	21	22	23	24
232000	Freihb/Nöt/Bedr/Zwangsh/Stalkg	G	823	0	0	0	5	14	19	39	26	65	49	133	34	38	72	77	205	163	90	83	690
232100	Freiheitsberaubung § 239 StGB	M	11	0	0	0	0	0	0	0	0	0	0	0	1	2	3	1	5	0	1	1	11
232100	Freiheitsberaubung § 239 StGB	W	5	0	0	0	0	0	0	0	1	1	0	1	0	0	0	0	1	1	1	1	4
232100	Freiheitsberaubung § 239 StGB	G	16	0	0	0	0	0	0	0	1	1	0	1	1	2	3	1	6	1	2	2	15
232200	Nötigung § 240 StGB	M	224	0	0	0	0	2	2	9	4	13	16	31	11	12	23	15	54	40	30	31	193
232200	Nötigung § 240 StGB	W	47	0	0	0	0	2	2	6	1	7	1	10	0	2	2	5	7	12	7	4	37
232200	Nötigung § 240 StGB	G	271	0	0	0	0	4	4	15	5	20	17	41	11	14	25	20	61	52	37	35	230
232201	Nötigung im Straßenverkehr	M	66	0	0	0	0	0	0	0	0	0	4	4	3	4	7	4	12	11	13	15	62
232201	Nötigung im Straßenverkehr	W	9	0	0	0	0	0	0	0	0	0	1	1	0	0	0	1	1	1	3	2	8
232201	Nötigung im Straßenverkehr	G	75	0	0	0	0	0	0	0	0	0	5	5	3	4	7	5	13	12	16	17	70
232279	Sonstige Nötigung	M	159	0	0	0	0	2	2	9	4	13	12	27	8	8	16	11	43	29	17	16	132
232279	Sonstige Nötigung	W	38	0	0	0	0	2	2	6	1	7	0	9	0	2	2	4	6	11	4	2	29
232279	Sonstige Nötigung	G	197	0	0	0	0	4	4	15	5	20	12	36	8	10	18	15	49	40	21	18	161
232300	Bedrohung § 241 StGB	M	423	0	0	0	3	9	12	19	14	33	32	77	18	24	42	51	110	85	31	27	346
232300	Bedrohung § 241 StGB	W	94	0	0	0	2	1	3	12	6	18	2	23	6	1	7	5	21	15	10	13	71
232300	Bedrohung § 241 StGB	G	517	0	0	0	5	10	15	31	20	51	34	100	24	25	49	56	131	100	41	40	417
232400	Stalking § 238 StGB	M	57	0	0	0	0	0	0	0	1	1	1	2	3	1	4	3	19	14	9	6	55
232400	Stalking § 238 StGB	W	20	0	0	0	0	0	0	0	0	0	2	2	0	1	1	1	3	7	4	2	18
232400	Stalking § 238 StGB	G	77	0	0	0	0	0	0	0	1	1	3	4	3	2	5	4	22	21	13	8	73
232410	Stalking § 238, Abs. 1 StGB	M	56	0	0	0	0	0	0	0	1	1	1	2	3	1	4	3	19	14	9	5	54
232410	Stalking § 238, Abs. 1 StGB	W	20	0	0	0	0	0	0	0	0	0	2	2	0	1	1	1	3	7	4	2	18
232410	Stalking § 238, Abs. 1 StGB	G	76	0	0	0	0	0	0	0	1	1	3	4	3	2	5	4	22	21	13	7	72
232420	Stalking § 238, Abs. 2 StGB	M	1	0	0	0	0	0	0	0	0	0	0	0	0	0	0	0	0	0	0	1	1
232420	Stalking § 238, Abs. 2 StGB	G	1	0	0	0	0	0	0	0	0	0	0	0	0	0	0	0	0	0	0	1	1
233000	Erpress Menschenraub insges.	M	9	0	0	0	0	0	0	2	3	5	1	6	1	2	3	0	0	0	0	0	3
233000	Erpress Menschenraub insges.	G	9	0	0	0	0	0	0	2	3	5	1	6	1	2	3	0	0	0	0	0	3
233079	Sonst. erpress. Menschenraub	M	9	0	0	0	0	0	0	2	3	5	1	6	1	2	3	0	0	0	0	0	3
233079	Sonst. erpress. Menschenraub	G	9	0	0	0	0	0	0	2	3	5	1	6	1	2	3	0	0	0	0	0	3
3***00	Einfacher Diebstahl insgesamt	M	1553	0	3	10	16	51	80	51	74	125	172	377	103	88	191	212	383	209	104	77	1176
3***00	Einfacher Diebstahl insgesamt	W	718	0	3	2	18	59	82	71	50	121	60	263	32	37	69	60	135	64	37	90	455
3***00	Einfacher Diebstahl insgesamt	G	2271	0	6	12	34	110	162	122	124	246	232	640	135	125	260	272	518	273	141	167	1631
3**100	ED Kraftwagen insges	M	18	0	0	0	0	0	0	0	1	1	2	3	0	3	3	1	7	2	0	2	15
3**100	ED Kraftwagen insges	W	2	0	0	0	0	0	0	0	0	0	0	0	0	0	0	0	2	0	0	0	2
3**100	ED Kraftwagen insges	G	20	0	0	0	0	0	0	0	1	1	2	3	0	3	3	1	9	2	0	2	17
3**200	ED Mopeds/Krafträdern insges	M	3	0	0	0	0	0	0	0	0	0	1	1	0	1	1	1	0	0	0	0	2
3**200	ED Mopeds/Krafträdern insges	G	3	0	0	0	0	0	0	0	0	0	1	1	0	1	1	1	0	0	0	0	2
3**300	ED Fahrräder insges	M	26	0	0	0	0	0	0	0	0	0	5	5	2	0	2	6	8	3	1	1	21
3**300	ED Fahrräder insges	W	8	0	0	0	0	1	1	3	0	3	0	4	1	1	2	0	2	0	0	0	4

Polizeiliche Kriminalstatistik
Art: Aufgliederung TV gesamt

Tabelle 20
Bereich: Erfurt,_Stadt / T6
Berechnungszeitraum vom 01.01.2024 bis 31.12.2024

Erstellungsdatum: 05.02.2025

Schlüsselzahl der Tat	Straftaten	SEXUS	Tatverdaechtige gesamt	Kinder						Jugendliche			Heranwachsende 18 bis unter 21	gesamt Spalten 10,13,14	Erwachsene ab 21 Jahre									
					6 bis unter	8 bis unter	10 bis unter	12 bis unter	gesamt Spalten 5 - 9	14 bis unter	16 bis unter	gesamt Spalten 11 + 12			21 bis unter	23 bis unter	gesamt Spalten 16,17	25 bis unter	30 bis unter	40 bis unter	50 bis unter	60 und älter	gesamt Spalten 18 - 23
				6	8	10	12	14		16	18		unter 21		23	25		30	40	50	60		
1	2	3	4	5	6	7	8	9	10	11	12	13	14	15	16	17	18	19	20	21	22	23	24
3**300	ED Fahrräder insges	G	34	0	0	0	0	1	1	3	0	3	5	9	3	1	4	6	10	3	1	1	25
3**500	ED unbar Zahlungsmittel insges	M	10	0	0	0	0	0	0	0	0	0	0	0	2	0	2	1	4	2	0	1	10
3**500	ED unbar Zahlungsmittel insges	W	2	0	0	0	0	0	0	0	0	0	0	0	0	0	0	1	1	0	0	0	2
3**500	ED unbar Zahlungsmittel insges	G	12	0	0	0	0	0	0	0	0	0	0	0	2	0	2	2	5	2	0	1	12
300000	Sonstiger ED insgesamt	M	236	0	0	0	0	8	8	14	17	31	28	67	18	12	30	30	51	39	11	8	169
300000	Sonstiger ED insgesamt	W	51	0	0	0	1	2	3	1	4	5	6	14	2	4	6	2	15	5	1	8	37
300000	Sonstiger ED insgesamt	G	287	0	0	0	1	10	11	15	21	36	34	81	20	16	36	32	66	44	12	16	206
300010	Sonstiger ED	M	230	0	0	0	0	8	8	14	17	31	28	67	18	12	30	29	48	37	11	8	163
300010	Sonstiger ED	W	46	0	0	0	1	2	3	1	4	5	6	14	2	4	6	2	11	4	1	8	32
300010	Sonstiger ED	G	276	0	0	0	1	10	11	15	21	36	34	81	20	16	36	31	59	41	12	16	195
3*1081	30001081 dav ED Gartenhaus	M	1	0	0	0	0	0	0	0	0	0	0	0	0	0	0	0	0	1	0	0	1
3*1081	30001081 dav ED Gartenhaus	G	1	0	0	0	0	0	0	0	0	0	0	0	0	0	0	0	0	1	0	0	1
3*1096	30001096 dav ED von Buntmetall	M	7	0	0	0	0	0	0	0	0	0	0	0	0	0	0	0	1	5	1	0	7
3*1096	30001096 dav ED von Buntmetall	W	1	0	0	0	0	0	0	0	0	0	0	0	0	0	0	0	0	1	0	0	1
3*1096	30001096 dav ED von Buntmetall	G	8	0	0	0	0	0	0	0	0	0	0	0	0	0	0	0	1	6	1	0	8
300050	Entziehung elektrisch. Energie	M	7	0	0	0	0	0	0	0	0	0	0	0	0	0	0	1	3	3	0	0	7
300050	Entziehung elektrisch. Energie	W	5	0	0	0	0	0	0	0	0	0	0	0	0	0	0	0	4	1	0	0	5
300050	Entziehung elektrisch. Energie	G	12	0	0	0	0	0	0	0	0	0	0	0	0	0	0	1	7	4	0	0	12
300100	ED/unb Gebrauch von Kraftwagen	M	18	0	0	0	0	0	0	0	1	1	2	3	0	3	3	1	7	2	0	2	15
300100	ED/unb Gebrauch von Kraftwagen	W	2	0	0	0	0	0	0	0	0	0	0	0	0	0	0	0	2	0	0	0	2
300100	ED/unb Gebrauch von Kraftwagen	G	20	0	0	0	0	0	0	0	1	1	2	3	0	3	3	1	9	2	0	2	17
300110	ED von Kraftwagen	M	3	0	0	0	0	0	0	0	0	0	0	0	0	0	0	1	2	0	0	0	3
300110	ED von Kraftwagen	W	1	0	0	0	0	0	0	0	0	0	0	0	0	0	0	0	1	0	0	0	1
300110	ED von Kraftwagen	G	4	0	0	0	0	0	0	0	0	0	0	0	0	0	0	1	3	0	0	0	4
300140	Unbef Gebrauch von Kraftwagen	M	15	0	0	0	0	0	0	0	1	1	2	3	0	3	3	0	5	2	0	2	12
300140	Unbef Gebrauch von Kraftwagen	W	1	0	0	0	0	0	0	0	0	0	0	0	0	0	0	0	1	0	0	0	1
300140	Unbef Gebrauch von Kraftwagen	G	16	0	0	0	0	0	0	0	1	1	2	3	0	3	3	0	6	2	0	2	13
300200	ED/unb Gebr von Mopeds/Kraftr	M	3	0	0	0	0	0	0	0	0	0	1	1	0	1	1	1	0	0	0	0	2
300200	ED/unb Gebr von Mopeds/Kraftr	G	3	0	0	0	0	0	0	0	0	0	1	1	0	1	1	1	0	0	0	0	2
300210	ED von Mopeds/Krafträdern	M	2	0	0	0	0	0	0	0	0	0	1	1	0	0	0	1	0	0	0	0	1
300210	ED von Mopeds/Krafträdern	G	2	0	0	0	0	0	0	0	0	0	1	1	0	0	0	1	0	0	0	0	1
300240	Unbef Gebr Mopeds/Krafträdern	M	1	0	0	0	0	0	0	0	0	0	0	0	0	1	1	0	0	0	0	0	1
300240	Unbef Gebr Mopeds/Krafträdern	G	1	0	0	0	0	0	0	0	0	0	0	0	0	1	1	0	0	0	0	0	1
300300	ED Fahrräder/unbef Gebr insg	M	19	0	0	0	0	0	0	0	0	0	4	4	1	0	1	6	4	2	1	1	15
300300	ED Fahrräder/unbef Gebr insg	W	8	0	0	0	0	1	1	3	0	3	0	4	1	1	2	0	2	0	0	0	4
300300	ED Fahrräder/unbef Gebr insg	G	27	0	0	0	0	1	1	3	0	3	4	8	2	1	3	6	6	2	1	1	19
300310	ED Fahrräder	M	15	0	0	0	0	0	0	0	0	0	2	2	0	0	0	5	4	2	1	1	13
300310	ED Fahrräder	W	8	0	0	0	0	1	1	3	0	3	0	4	1	1	2	0	2	0	0	0	4

Polizeiliche Kriminalstatistik
Art: Aufgliederung TV gesamt

Tabelle 20
Bereich: Erfurt,_Stadt / T6
Berechnungszeitraum vom 01.01.2024 bis 31.12.2024

Erstellungsdatum: 05.02.2025

Schlüsselzahl der Tat	Straftaten	SEXUS	Tatverdaechtige gesamt	Kinder						Jugendliche			Heranwachsende 18 bis unter 21	gesamt Spalten 10,13,14	Erwachsene ab 21 Jahre									
					6 bis unter	8 bis unter	10 bis unter	12 bis unter	gesamt Spalten 5 - 9	14 bis unter	16 bis unter	gesamt Spalten 11 + 12			21 bis unter	23 bis unter	gesamt Spalten 16,17	25 bis unter	30 bis unter	40 bis unter	50 bis unter	60 und älter	gesamt Spalten 18 - 23
				6	8	10	12	14		16	18		unter 21		23	25		30	40	50	60		
1	2	3	4	5	6	7	8	9	10	11	12	13	14	15	16	17	18	19	20	21	22	23	24
300310	ED Fahrräder	G	23	0	0	0	0	1	1	3	0	3	2	6	1	1	2	5	6	2	1	1	17
300340	Unbef Gebrauch Fahrrad	M	4	0	0	0	0	0	0	0	0	0	2	2	1	0	1	1	0	0	0	0	2
300340	Unbef Gebrauch Fahrrad	G	4	0	0	0	0	0	0	0	0	0	2	2	1	0	1	1	0	0	0	0	2
300500	ED unbare Zahlungsmittel insg.	M	6	0	0	0	0	0	0	0	0	0	0	0	2	0	2	0	2	1	0	1	6
300500	ED unbare Zahlungsmittel insg.	G	6	0	0	0	0	0	0	0	0	0	0	0	2	0	2	0	2	1	0	1	6
310*00	ED Büro, Dienstr, .. insgesamt	M	24	0	0	0	0	1	1	0	1	1	3	5	1	1	2	1	5	5	3	3	19
310*00	ED Büro, Dienstr, .. insgesamt	W	7	0	0	0	0	0	0	0	1	1	0	1	0	0	0	3	1	1	1	0	6
310*00	ED Büro, Dienstr, .. insgesamt	G	31	0	0	0	0	1	1	0	2	2	3	6	1	1	2	4	6	6	4	3	25
310000	ED Büro, Dienstr -sonst Gut	M	24	0	0	0	0	1	1	0	1	1	3	5	1	1	2	1	5	5	3	3	19
310000	ED Büro, Dienstr -sonst Gut	W	7	0	0	0	0	0	0	0	1	1	0	1	0	0	0	3	1	1	1	0	6
310000	ED Büro, Dienstr -sonst Gut	G	31	0	0	0	0	1	1	0	2	2	3	6	1	1	2	4	6	6	4	3	25
315*00	ED Gaststätte, Hotel.. insges.	M	5	0	0	0	0	0	0	0	0	0	1	1	0	0	0	1	0	2	1	0	4
315*00	ED Gaststätte, Hotel.. insges.	W	2	0	0	0	0	0	0	0	0	0	0	0	0	1	1	1	0	0	0	0	2
315*00	ED Gaststätte, Hotel.. insges.	G	7	0	0	0	0	0	0	0	0	0	1	1	0	1	1	2	0	2	1	0	6
315000	ED Gastst, Hotel -sonst Gut	M	5	0	0	0	0	0	0	0	0	0	1	1	0	0	0	1	0	2	1	0	4
315000	ED Gastst, Hotel -sonst Gut	W	2	0	0	0	0	0	0	0	0	0	0	0	0	1	1	1	0	0	0	0	2
315000	ED Gastst, Hotel -sonst Gut	G	7	0	0	0	0	0	0	0	0	0	1	1	0	1	1	2	0	2	1	0	6
325*00	ED Warenhaus.. insgesamt	M	1266	0	3	10	16	42	71	38	53	91	134	296	84	73	157	175	320	169	87	62	970
325*00	ED Warenhaus.. insgesamt	W	631	0	3	2	18	56	79	67	46	113	54	246	28	31	59	53	111	50	31	81	385
325*00	ED Warenhaus.. insgesamt	G	1897	0	6	12	34	98	150	105	99	204	188	542	112	104	216	228	431	219	118	143	1355
325000	ED Warenhaus.. -sonst Gut	M	38	0	0	0	0	0	0	1	1	2	5	7	8	1	9	5	12	3	1	1	31
325000	ED Warenhaus.. -sonst Gut	W	12	0	0	0	1	2	3	0	0	0	2	5	0	0	0	1	3	1	1	1	7
325000	ED Warenhaus.. -sonst Gut	G	50	0	0	0	1	2	3	1	1	2	7	12	8	1	9	6	15	4	2	2	38
325300	ED Warenhaus.. -Fahrräder	M	2	0	0	0	0	0	0	0	0	0	1	1	0	0	0	0	1	0	0	0	1
325300	ED Warenhaus.. -Fahrräder	G	2	0	0	0	0	0	0	0	0	0	1	1	0	0	0	0	1	0	0	0	1
326*00	Einfacher Ladendiebstahl	M	1245	0	3	10	16	42	71	37	52	89	131	291	78	73	151	171	315	169	87	61	954
326*00	Einfacher Ladendiebstahl	W	619	0	3	2	17	54	76	67	46	113	52	241	28	31	59	52	108	49	30	80	378
326*00	Einfacher Ladendiebstahl	G	1864	0	6	12	33	96	147	104	98	202	183	532	106	104	210	223	423	218	117	141	1332
326000	Einf. Ladendiebst - sonst. Gut	M	1245	0	3	10	16	42	71	37	52	89	131	291	78	73	151	171	315	169	87	61	954
326000	Einf. Ladendiebst - sonst. Gut	W	619	0	3	2	17	54	76	67	46	113	52	241	28	31	59	52	108	49	30	80	378
326000	Einf. Ladendiebst - sonst. Gut	G	1864	0	6	12	33	96	147	104	98	202	183	532	106	104	210	223	423	218	117	141	1332
326300	Einf Ladendiebst v. Fahrrädern	M	2	0	0	0	0	0	0	0	0	0	0	0	0	0	0	0	1	1	0	0	2
326300	Einf Ladendiebst v. Fahrrädern	G	2	0	0	0	0	0	0	0	0	0	0	0	0	0	0	0	1	1	0	0	2
335*00	ED in/aus Wohnungen	M	53	0	0	0	0	1	1	3	2	5	6	12	2	1	3	3	17	12	5	1	41
335*00	ED in/aus Wohnungen	W	27	0	0	0	0	0	0	0	0	0	1	1	1	2	3	4	6	8	4	1	26
335*00	ED in/aus Wohnungen	G	80	0	0	0	0	1	1	3	2	5	7	13	3	3	6	7	23	20	9	2	67
335000	ED in/aus Wohnung -sonst Gut	M	51	0	0	0	0	1	1	3	2	5	6	12	2	1	3	3	16	11	5	1	39
335000	ED in/aus Wohnung -sonst Gut	W	25	0	0	0	0	0	0	0	0	0	1	1	1	2	3	3	5	8	4	1	24

Polizeiliche Kriminalstatistik
Art: Aufgliederung TV gesamt

Tabelle 20
Bereich: Erfurt,_Stadt / T6
Berechnungszeitraum vom 01.01.2024 bis 31.12.2024

Erstellungsdatum: 05.02.2025

Schlüsselzahl der Tat	Straftaten	SEXUS	Tatverdächtige gesamt	Kinder						Jugendliche			Heranwachsende 18 bis unter 21	gesamt Spalten 10,13,14	Erwachsene ab 21 Jahre									
				6 bis unter 8	8 bis unter 10	10 bis unter 12	12 bis unter 14	gesamt Spalten 5 - 9		14 bis unter 16	16 bis unter 18	gesamt Spalten 11 + 12			21 bis unter 23	23 bis unter 25	gesamt Spalten 16,17	25 bis unter 30	30 bis unter 40	40 bis unter 50	50 bis unter 60	60 und älter	gesamt Spalten 18 - 23
1	2	3	4	5	6	7	8	9	10	11	12	13	14	15	16	17	18	19	20	21	22	23	24
335000	ED in/aus Wohnung -sonst Gut	G	76	0	0	0	0	1	1	3	2	5	7	13	3	3	6	6	21	19	9	2	63
335500	ED in/aus Wohnung -unb ZM	M	2	0	0	0	0	0	0	0	0	0	0	0	0	0	0	0	1	1	0	0	2
335500	ED in/aus Wohnung -unb ZM	W	2	0	0	0	0	0	0	0	0	0	0	0	0	0	0	1	1	0	0	0	2
335500	ED in/aus Wohnung -unb ZM	G	4	0	0	0	0	0	0	0	0	0	0	0	0	0	0	1	2	1	0	0	4
340*00	ED Boden/Keller insges	M	8	0	0	0	0	0	0	0	1	1	0	1	1	0	1	0	3	3	0	0	7
340*00	ED Boden/Keller insges	W	3	0	0	0	0	0	0	0	0	0	0	0	0	0	0	0	2	1	0	0	3
340*00	ED Boden/Keller insges	G	11	0	0	0	0	0	0	0	1	1	0	1	1	0	1	0	5	4	0	0	10
340000	ED Boden/Keller sonstiges Gut	M	6	0	0	0	0	0	0	0	1	1	0	1	0	0	0	0	2	3	0	0	5
340000	ED Boden/Keller sonstiges Gut	W	3	0	0	0	0	0	0	0	0	0	0	0	0	0	0	0	2	1	0	0	3
340000	ED Boden/Keller sonstiges Gut	G	9	0	0	0	0	0	0	0	1	1	0	1	0	0	0	0	4	4	0	0	8
340300	ED Boden/Keller von Fahrrad	M	3	0	0	0	0	0	0	0	0	0	0	0	1	0	1	0	2	0	0	0	3
340300	ED Boden/Keller von Fahrrad	G	3	0	0	0	0	0	0	0	0	0	0	0	1	0	1	0	2	0	0	0	3
345*00	ED Roh-/Neubauten/Baust insges	M	7	0	0	0	0	0	0	0	0	0	1	1	1	0	1	1	2	2	0	0	6
345*00	ED Roh-/Neubauten/Baust insges	W	1	0	0	0	0	0	0	0	0	0	0	0	1	0	1	0	0	0	0	0	1
345*00	ED Roh-/Neubauten/Baust insges	G	8	0	0	0	0	0	0	0	0	0	1	1	2	0	2	1	2	2	0	0	7
345000	ED Roh-/Neubau/Baust sonst Gut	M	7	0	0	0	0	0	0	0	0	0	1	1	1	0	1	1	2	2	0	0	6
345000	ED Roh-/Neubau/Baust sonst Gut	W	1	0	0	0	0	0	0	0	0	0	0	0	1	0	1	0	0	0	0	0	1
345000	ED Roh-/Neubau/Baust sonst Gut	G	8	0	0	0	0	0	0	0	0	0	1	1	2	0	2	1	2	2	0	0	7
350*00	ED an/aus KFZ insges	M	28	0	0	0	0	0	0	0	1	1	3	4	1	3	4	6	11	1	1	1	24
350*00	ED an/aus KFZ insges	W	1	0	0	0	0	0	0	0	0	0	0	0	0	1	1	0	0	0	0	0	1
350*00	ED an/aus KFZ insges	G	29	0	0	0	0	0	0	0	1	1	3	4	1	4	5	6	11	1	1	1	25
350000	ED an/aus KFZ sonstiges Gut	M	28	0	0	0	0	0	0	0	1	1	3	4	1	3	4	6	11	1	1	1	24
350000	ED an/aus KFZ sonstiges Gut	W	1	0	0	0	0	0	0	0	0	0	0	0	0	1	1	0	0	0	0	0	1
350000	ED an/aus KFZ sonstiges Gut	G	29	0	0	0	0	0	0	0	1	1	3	4	1	4	5	6	11	1	1	1	25
390*00	Einfacher Taschendiebstahl	M	25	0	0	0	0	1	1	1	0	1	4	6	6	2	8	5	5	1	0	0	19
390*00	Einfacher Taschendiebstahl	W	2	0	0	0	0	0	0	0	0	0	0	0	1	0	1	0	1	0	0	0	2
390*00	Einfacher Taschendiebstahl	G	27	0	0	0	0	1	1	1	0	1	4	6	7	2	9	5	6	1	0	0	21
390000	Einf Taschendiebst sonst. Gut	M	24	0	0	0	0	1	1	1	0	1	4	6	6	2	8	4	5	1	0	0	18
390000	Einf Taschendiebst sonst. Gut	W	2	0	0	0	0	0	0	0	0	0	0	0	1	0	1	0	1	0	0	0	2
390000	Einf Taschendiebst sonst. Gut	G	26	0	0	0	0	1	1	1	0	1	4	6	7	2	9	4	6	1	0	0	20
390500	Einf Taschendiebst unbarer ZM	M	2	0	0	0	0	0	0	0	0	0	0	0	0	0	0	1	1	0	0	0	2
390500	Einf Taschendiebst unbarer ZM	G	2	0	0	0	0	0	0	0	0	0	0	0	0	0	0	1	1	0	0	0	2
4***00	Schwerer Diebstahl insgesamt	M	315	0	0	0	0	5	5	3	12	15	27	47	23	26	49	45	98	56	13	7	268
4***00	Schwerer Diebstahl insgesamt	W	41	0	0	0	0	0	0	0	0	0	4	4	2	4	6	6	15	9	1	0	37
4***00	Schwerer Diebstahl insgesamt	G	356	0	0	0	0	5	5	3	12	15	31	51	25	30	55	51	113	65	14	7	305
4**100	SD von Kraftwagen ges.	M	10	0	0	0	0	0	0	0	0	0	0	0	0	2	2	0	3	3	2	0	10
4**100	SD von Kraftwagen ges.	W	3	0	0	0	0	0	0	0	0	0	0	0	1	0	1	1	0	1	0	0	3
4**100	SD von Kraftwagen ges.	G	13	0	0	0	0	0	0	0	0	0	0	0	1	2	3	1	3	4	2	0	13

Polizeiliche Kriminalstatistik
Art: Aufgliederung TV gesamt

Tabelle 20
Bereich: Erfurt,_Stadt / T6
Berechnungszeitraum vom 01.01.2024 bis 31.12.2024

Erstellungsdatum: 05.02.2025

Schlüsselzahl der Tat	Straftaten	SEXUS	Tatverdächtige gesamt	Kinder						Jugendliche			Heranwachsende 18 bis unter 21	gesamt Spalten 10,13,14	Erwachsene ab 21 Jahre									
				6 bis unter 8	8 bis unter 10	10 bis unter 12	12 bis unter 14	gesamt Spalten 5 - 9		14 bis unter 16	16 bis unter 18	gesamt Spalten 11 + 12			21 bis unter 23	23 bis unter 25	gesamt Spalten 16,17	25 bis unter 30	30 bis unter 40	40 bis unter 50	50 bis unter 60	60 und älter	gesamt Spalten 18 - 23
1	2	3	4	5	6	7	8	9	10	11	12	13	14	15	16	17	18	19	20	21	22	23	24
4**200	SD von Moped/Kraftrad ges.	M	8	0	0	0	0	0	0	0	0	0	3	3	0	1	1	2	2	0	0	0	5
4**200	SD von Moped/Kraftrad ges.	G	8	0	0	0	0	0	0	0	0	0	3	3	0	1	1	2	2	0	0	0	5
4**300	SD von Fahrrad ges.	M	50	0	0	0	0	0	0	0	1	1	4	5	5	5	10	4	17	12	1	1	45
4**300	SD von Fahrrad ges.	W	9	0	0	0	0	0	0	0	0	0	0	0	0	2	2	0	5	2	0	0	9
4**300	SD von Fahrrad ges.	G	59	0	0	0	0	0	0	0	1	1	4	5	5	7	12	4	22	14	1	1	54
4**500	SD unb Zahlungsmittel ges.	M	1	0	0	0	0	0	0	0	0	0	0	0	0	0	0	0	0	1	0	0	1
4**500	SD unb Zahlungsmittel ges.	G	1	0	0	0	0	0	0	0	0	0	0	0	0	0	0	0	0	1	0	0	1
4**700	SD von/aus Automaten ges.	M	11	0	0	0	0	0	0	0	0	0	2	2	1	2	3	1	4	1	0	0	9
4**700	SD von/aus Automaten ges.	W	1	0	0	0	0	0	0	0	0	0	0	0	0	0	0	0	1	0	0	0	1
4**700	SD von/aus Automaten ges.	G	12	0	0	0	0	0	0	0	0	0	2	2	1	2	3	1	5	1	0	0	10
400000	Sonst SD insgesamt	M	60	0	0	0	0	2	2	0	5	5	7	14	3	4	7	7	17	12	3	0	46
400000	Sonst SD insgesamt	W	8	0	0	0	0	0	0	0	0	0	0	0	0	2	2	0	3	2	1	0	8
400000	Sonst SD insgesamt	G	68	0	0	0	0	2	2	0	5	5	7	14	3	6	9	7	20	14	4	0	54
400010	Bes schwer Fall d Diebstahls	M	55	0	0	0	0	2	2	0	4	4	7	13	3	4	7	4	16	12	3	0	42
400010	Bes schwer Fall d Diebstahls	W	8	0	0	0	0	0	0	0	0	0	0	0	0	2	2	0	3	2	1	0	8
400010	Bes schwer Fall d Diebstahls	G	63	0	0	0	0	2	2	0	4	4	7	13	3	6	9	4	19	14	4	0	50
4*1081	40001081 dav SD Gartenhaus	M	9	0	0	0	0	0	0	0	1	1	1	2	0	0	0	0	4	3	0	0	7
4*1081	40001081 dav SD Gartenhaus	W	1	0	0	0	0	0	0	0	0	0	0	0	0	0	0	0	1	0	0	0	1
4*1081	40001081 dav SD Gartenhaus	G	10	0	0	0	0	0	0	0	1	1	1	2	0	0	0	0	5	3	0	0	8
4*1086	40001086 dav SD in/aus Kirche	M	3	0	0	0	0	0	0	0	0	0	0	0	0	0	0	1	0	2	0	0	3
4*1086	40001086 dav SD in/aus Kirche	G	3	0	0	0	0	0	0	0	0	0	0	0	0	0	0	1	0	2	0	0	3
4*1096	40001096 dav SD von Buntmetall	M	3	0	0	0	0	0	0	0	0	0	0	0	0	0	0	0	1	2	0	0	3
4*1096	40001096 dav SD von Buntmetall	W	2	0	0	0	0	0	0	0	0	0	0	0	0	1	1	0	0	1	0	0	2
4*1096	40001096 dav SD von Buntmetall	G	5	0	0	0	0	0	0	0	0	0	0	0	0	1	1	0	1	3	0	0	5
400020	Sonst schwerer Diebst (o WED)	M	5	0	0	0	0	0	0	0	1	1	0	1	0	0	0	3	1	0	0	0	4
400020	Sonst schwerer Diebst (o WED)	G	5	0	0	0	0	0	0	0	1	1	0	1	0	0	0	3	1	0	0	0	4
400100	SD von Kraftwagen	M	10	0	0	0	0	0	0	0	0	0	0	0	0	2	2	0	3	3	2	0	10
400100	SD von Kraftwagen	W	3	0	0	0	0	0	0	0	0	0	0	0	1	0	1	1	0	1	0	0	3
400100	SD von Kraftwagen	G	13	0	0	0	0	0	0	0	0	0	0	0	1	2	3	1	3	4	2	0	13
400110	BSD von Kraftwagen	M	9	0	0	0	0	0	0	0	0	0	0	0	0	2	2	0	3	2	2	0	9
400110	BSD von Kraftwagen	W	3	0	0	0	0	0	0	0	0	0	0	0	1	0	1	1	0	1	0	0	3
400110	BSD von Kraftwagen	G	12	0	0	0	0	0	0	0	0	0	0	0	1	2	3	1	3	3	2	0	12
400120	SD Kraftwagen d Bande/Waffe	M	1	0	0	0	0	0	0	0	0	0	0	0	0	0	0	0	0	1	0	0	1
400120	SD Kraftwagen d Bande/Waffe	G	1	0	0	0	0	0	0	0	0	0	0	0	0	0	0	0	0	1	0	0	1
400200	SD von Mopeds/Krafträdern	M	7	0	0	0	0	0	0	0	0	0	3	3	0	1	1	2	1	0	0	0	4
400200	SD von Mopeds/Krafträdern	G	7	0	0	0	0	0	0	0	0	0	3	3	0	1	1	2	1	0	0	0	4
400210	BSD von Mopeds/Krafträdern	M	7	0	0	0	0	0	0	0	0	0	3	3	0	1	1	2	1	0	0	0	4
400210	BSD von Mopeds/Krafträdern	G	7	0	0	0	0	0	0	0	0	0	3	3	0	1	1	2	1	0	0	0	4

Polizeiliche Kriminalstatistik
Art: Aufgliederung TV gesamt

Tabelle 20
Bereich: Erfurt,_Stadt / T6
Berechnungszeitraum vom 01.01.2024 bis 31.12.2024

Erstellungsdatum: 05.02.2025

Schlüsselzahl der Tat	Straftaten	SEXUS	Tatverdaechtige gesamt	Kinder						Jugendliche			Heranwachsende 18 bis unter 21	gesamt Spalten 10,13,14	Erwachsene ab 21 Jahre									
				6 bis unter 8	8 bis unter 10	10 bis unter 12	12 bis unter 14	gesamt Spalten 5 - 9		14 bis unter 16	16 bis unter 18	gesamt Spalten 11 + 12			21 bis unter 23	23 bis unter 25	gesamt Spalten 16,17	25 bis unter 30	30 bis unter 40	40 bis unter 50	50 bis unter 60	60 und älter	gesamt Spalten 18 - 23
1	2	3	4	5	6	7	8	9	10	11	12	13	14	15	16	17	18	19	20	21	22	23	24
400300	SD von Fahrrädern	M	38	0	0	0	0	0	0	0	1	1	4	5	3	5	8	3	11	10	0	1	33
400300	SD von Fahrrädern	W	8	0	0	0	0	0	0	0	0	0	0	0	0	1	1	0	5	2	0	0	8
400300	SD von Fahrrädern	G	46	0	0	0	0	0	0	0	1	1	4	5	3	6	9	3	16	12	0	1	41
400310	BSD Fahrrädern	M	36	0	0	0	0	0	0	0	1	1	4	5	3	4	7	2	11	10	0	1	31
400310	BSD Fahrrädern	W	8	0	0	0	0	0	0	0	0	0	0	0	0	1	1	0	5	2	0	0	8
400310	BSD Fahrrädern	G	44	0	0	0	0	0	0	0	1	1	4	5	3	5	8	2	16	12	0	1	39
400320	SD Fahrrädern d Bande/Waffe	M	3	0	0	0	0	0	0	0	0	0	0	0	0	1	1	2	0	0	0	0	3
400320	SD Fahrrädern d Bande/Waffe	G	3	0	0	0	0	0	0	0	0	0	0	0	0	1	1	2	0	0	0	0	3
400700	SD von/aus Automat insges	M	11	0	0	0	0	0	0	0	0	0	2	2	1	2	3	1	4	1	0	0	9
400700	SD von/aus Automat insges	W	1	0	0	0	0	0	0	0	0	0	0	0	0	0	0	0	1	0	0	0	1
400700	SD von/aus Automat insges	G	12	0	0	0	0	0	0	0	0	0	2	2	1	2	3	1	5	1	0	0	10
400710	BSD von/aus Automaten	M	11	0	0	0	0	0	0	0	0	0	2	2	1	2	3	1	4	1	0	0	9
400710	BSD von/aus Automaten	W	1	0	0	0	0	0	0	0	0	0	0	0	0	0	0	0	1	0	0	0	1
400710	BSD von/aus Automaten	G	12	0	0	0	0	0	0	0	0	0	2	2	1	2	3	1	5	1	0	0	10
410*00	SD Büro, Dienstraum insgesamt	M	47	0	0	0	0	0	0	1	2	3	4	7	2	4	6	1	18	13	2	0	40
410*00	SD Büro, Dienstraum insgesamt	W	4	0	0	0	0	0	0	0	0	0	0	0	0	1	1	1	2	0	0	0	4
410*00	SD Büro, Dienstraum insgesamt	G	51	0	0	0	0	0	0	1	2	3	4	7	2	5	7	2	20	13	2	0	44
410000	SD Büro, Dienstraum -sonst Gut	M	45	0	0	0	0	0	0	1	2	3	4	7	2	4	6	1	16	13	2	0	38
410000	SD Büro, Dienstraum -sonst Gut	W	4	0	0	0	0	0	0	0	0	0	0	0	0	1	1	1	2	0	0	0	4
410000	SD Büro, Dienstraum -sonst Gut	G	49	0	0	0	0	0	0	1	2	3	4	7	2	5	7	2	18	13	2	0	42
410010	BSD Büro, Dienstr -sonst Gut	M	45	0	0	0	0	0	0	1	2	3	4	7	2	4	6	1	16	13	2	0	38
410010	BSD Büro, Dienstr -sonst Gut	W	4	0	0	0	0	0	0	0	0	0	0	0	0	1	1	1	2	0	0	0	4
410010	BSD Büro, Dienstr -sonst Gut	G	49	0	0	0	0	0	0	1	2	3	4	7	2	5	7	2	18	13	2	0	42
410200	SD Büro, Dienstr -Moped/Kraftr	M	1	0	0	0	0	0	0	0	0	0	0	0	0	0	0	0	1	0	0	0	1
410200	SD Büro, Dienstr -Moped/Kraftr	G	1	0	0	0	0	0	0	0	0	0	0	0	0	0	0	0	1	0	0	0	1
410210	BSD Büro,.. -Moped/Kraftrad	M	1	0	0	0	0	0	0	0	0	0	0	0	0	0	0	0	1	0	0	0	1
410210	BSD Büro,.. -Moped/Kraftrad	G	1	0	0	0	0	0	0	0	0	0	0	0	0	0	0	0	1	0	0	0	1
410300	SD Büro, Dienstr -Fahrräder	M	3	0	0	0	0	0	0	0	0	0	0	0	0	0	0	0	3	0	0	0	3
410300	SD Büro, Dienstr -Fahrräder	G	3	0	0	0	0	0	0	0	0	0	0	0	0	0	0	0	3	0	0	0	3
410310	BSD Büro, Dienstr -Fahrräder	M	3	0	0	0	0	0	0	0	0	0	0	0	0	0	0	0	3	0	0	0	3
410310	BSD Büro, Dienstr -Fahrräder	G	3	0	0	0	0	0	0	0	0	0	0	0	0	0	0	0	3	0	0	0	3
415*00	SD Gaststätte, Hotel,..insges.	M	15	0	0	0	0	0	0	0	0	0	1	1	2	4	6	0	6	2	0	0	14
415*00	SD Gaststätte, Hotel,..insges.	G	15	0	0	0	0	0	0	0	0	0	1	1	2	4	6	0	6	2	0	0	14
415000	SD Gastst, Hotel,..sonst Gut	M	15	0	0	0	0	0	0	0	0	0	1	1	2	4	6	0	6	2	0	0	14
415000	SD Gastst, Hotel,..sonst Gut	G	15	0	0	0	0	0	0	0	0	0	1	1	2	4	6	0	6	2	0	0	14
415010	BSD Gastst, Hotel,..-sonst Gut	M	15	0	0	0	0	0	0	0	0	0	1	1	2	4	6	0	6	2	0	0	14
415010	BSD Gastst, Hotel,..-sonst Gut	G	15	0	0	0	0	0	0	0	0	0	1	1	2	4	6	0	6	2	0	0	14
415700	SD Gaststätte, Hotel,..-Autom.	M	1	0	0	0	0	0	0	0	0	0	0	0	0	1	1	0	0	0	0	0	1

Polizeiliche Kriminalstatistik
Art: Aufgliederung TV gesamt

Tabelle 20
Bereich: Erfurt,_Stadt / T6
Berechnungszeitraum vom 01.01.2024 bis 31.12.2024

Erstellungsdatum: 05.02.2025

Schlüsselzahl der Tat	Straftaten	SEXUS	Tatverdächtige gesamt	Kinder						Jugendliche			Heranwachsende 18 bis unter 21	gesamt Spalten 10,13,14	Erwachsene ab 21 Jahre									
					6 bis unter 8	8 bis unter 10	10 bis unter 12	12 bis unter 14	gesamt Spalten 5 - 9	14 bis unter 16	16 bis unter 18	gesamt Spalten 11 + 12			21 bis unter 23	23 bis unter 25	gesamt Spalten 16,17	25 bis unter 30	30 bis unter 40	40 bis unter 50	50 bis unter 60	60 und älter	gesamt Spalten 18 - 23
1	2	3	4	5	6	7	8	9	10	11	12	13	14	15	16	17	18	19	20	21	22	23	24
415700	SD Gaststätte, Hotel,..-Autom.	G	1	0	0	0	0	0	0	0	0	0	0	0	0	1	1	0	0	0	0	0	1
415710	BSD Gaststätte, Hotel,..-Autom	M	1	0	0	0	0	0	0	0	0	0	0	0	0	1	1	0	0	0	0	0	1
415710	BSD Gaststätte, Hotel,..-Autom	G	1	0	0	0	0	0	0	0	0	0	0	0	0	1	1	0	0	0	0	0	1
425*00	SD Warenh/Verkaufsr... Insges	M	105	0	0	0	0	1	1	1	4	5	11	17	10	7	17	24	31	12	1	3	88
425*00	SD Warenh/Verkaufsr... Insges	W	11	0	0	0	0	0	0	0	0	0	4	4	1	1	2	1	3	1	0	0	7
425*00	SD Warenh/Verkaufsr... Insges	G	116	0	0	0	0	1	1	1	4	5	15	21	11	8	19	25	34	13	1	3	95
425000	SD Warenhaus ect sonstiges Gut	M	27	0	0	0	0	0	0	0	0	0	3	3	1	4	5	6	10	3	0	0	24
425000	SD Warenhaus ect sonstiges Gut	W	2	0	0	0	0	0	0	0	0	0	1	1	1	0	1	0	0	0	0	0	1
425000	SD Warenhaus ect sonstiges Gut	G	29	0	0	0	0	0	0	0	0	0	4	4	2	4	6	6	10	3	0	0	25
425010	BSD Warenhaus.. sonstiges Gut	M	23	0	0	0	0	0	0	0	0	0	3	3	1	4	5	3	9	3	0	0	20
425010	BSD Warenhaus.. sonstiges Gut	G	23	0	0	0	0	0	0	0	0	0	3	3	1	4	5	3	9	3	0	0	20
425020	SD Warenh..-Sonst Gut Ban/Waff	M	4	0	0	0	0	0	0	0	0	0	0	0	0	0	0	3	1	0	0	0	4
425020	SD Warenh..-Sonst Gut Ban/Waff	W	2	0	0	0	0	0	0	0	0	0	1	1	1	0	1	0	0	0	0	0	1
425020	SD Warenh..-Sonst Gut Ban/Waff	G	6	0	0	0	0	0	0	0	0	0	1	1	1	0	1	3	1	0	0	0	5
425300	SD Warenhaus..-Fahrrad	M	1	0	0	0	0	0	0	0	0	0	0	0	0	0	0	0	1	0	0	0	1
425300	SD Warenhaus..-Fahrrad	G	1	0	0	0	0	0	0	0	0	0	0	0	0	0	0	0	1	0	0	0	1
425310	BSD Warenhaus..-Fahrrad	M	1	0	0	0	0	0	0	0	0	0	0	0	0	0	0	0	1	0	0	0	1
425310	BSD Warenhaus..-Fahrrad	G	1	0	0	0	0	0	0	0	0	0	0	0	0	0	0	0	1	0	0	0	1
426*00	Schwerer Ladendiebstahl	M	81	0	0	0	0	1	1	1	4	5	8	14	9	3	12	19	22	10	1	3	67
426*00	Schwerer Ladendiebstahl	W	9	0	0	0	0	0	0	0	0	0	3	3	0	1	1	1	3	1	0	0	6
426*00	Schwerer Ladendiebstahl	G	90	0	0	0	0	1	1	1	4	5	11	17	9	4	13	20	25	11	1	3	73
426000	Schwerer Ladendiebstahl insges	M	81	0	0	0	0	1	1	1	4	5	8	14	9	3	12	19	22	10	1	3	67
426000	Schwerer Ladendiebstahl insges	W	9	0	0	0	0	0	0	0	0	0	3	3	0	1	1	1	3	1	0	0	6
426000	Schwerer Ladendiebstahl insges	G	90	0	0	0	0	1	1	1	4	5	11	17	9	4	13	20	25	11	1	3	73
426010	Bes schwer Fall Ladendiebstahl	M	30	0	0	0	0	0	0	0	2	2	0	2	5	2	7	4	11	6	0	0	28
426010	Bes schwer Fall Ladendiebstahl	W	1	0	0	0	0	0	0	0	0	0	0	0	0	0	0	0	1	0	0	0	1
426010	Bes schwer Fall Ladendiebstahl	G	31	0	0	0	0	0	0	0	2	2	0	2	5	2	7	4	12	6	0	0	29
426020	Schw Ladendiebst. Bande/Waffe	M	54	0	0	0	0	1	1	1	2	3	8	12	6	2	8	15	11	4	1	3	42
426020	Schw Ladendiebst. Bande/Waffe	W	8	0	0	0	0	0	0	0	0	0	3	3	0	1	1	1	2	1	0	0	5
426020	Schw Ladendiebst. Bande/Waffe	G	62	0	0	0	0	1	1	1	2	3	11	15	6	3	9	16	13	5	1	3	47
435*00	Wohnungseinbruch insges	M	47	0	0	0	0	0	0	1	1	2	4	6	3	4	7	3	19	7	4	1	41
435*00	Wohnungseinbruch insges	W	7	0	0	0	0	0	0	0	0	0	0	0	0	0	0	1	5	1	0	0	7
435*00	Wohnungseinbruch insges	G	54	0	0	0	0	0	0	1	1	2	4	6	3	4	7	4	24	8	4	1	48
435000	WED sonstiges Gut	M	34	0	0	0	0	0	0	0	1	1	2	3	2	3	5	3	13	6	3	1	31
435000	WED sonstiges Gut	W	5	0	0	0	0	0	0	0	0	0	0	0	0	0	0	1	4	0	0	0	5
435000	WED sonstiges Gut	G	39	0	0	0	0	0	0	0	1	1	2	3	2	3	5	4	17	6	3	1	36
436*00	Tageswohnungseinbruch insges	M	17	0	0	0	0	0	0	1	0	1	2	3	1	1	2	0	7	4	1	0	14
436*00	Tageswohnungseinbruch insges	W	2	0	0	0	0	0	0	0	0	0	0	0	0	0	0	0	1	1	0	0	2

Polizeiliche Kriminalstatistik
Art: Aufgliederung TV gesamt

Tabelle 20
Bereich: Erfurt,_Stadt / T6
Berechnungszeitraum vom 01.01.2024 bis 31.12.2024

Erstellungsdatum: 05.02.2025

Schlüsselzahl der Tat	Straftaten	SEXUS	Tatverdächtige gesamt	Kinder						Jugendliche			Heranwachsende 18 bis unter 21	gesamt Spalten 10,13,14	Erwachsene ab 21 Jahre									
				6 bis unter 8	8 bis unter 10	10 bis unter 12	12 bis unter 14	gesamt Spalten 5 - 9		14 bis unter 16	16 bis unter 18	gesamt Spalten 11 + 12			21 bis unter 23	23 bis unter 25	gesamt Spalten 16,17	25 bis unter 30	30 bis unter 40	40 bis unter 50	50 bis unter 60	60 und älter	gesamt Spalten 18 - 23
1	2	3	4	5	6	7	8	9	10	11	12	13	14	15	16	17	18	19	20	21	22	23	24
436*00	Tageswohnungseinbruch insges	G	19	0	0	0	0	0	0	1	0	1	2	3	1	1	2	0	8	5	1	0	16
436000	TWE sonstiges Gut	M	16	0	0	0	0	0	0	1	0	1	2	3	1	1	2	0	7	3	1	0	13
436000	TWE sonstiges Gut	W	2	0	0	0	0	0	0	0	0	0	0	0	0	0	0	0	1	1	0	0	2
436000	TWE sonstiges Gut	G	18	0	0	0	0	0	0	1	0	1	2	3	1	1	2	0	8	4	1	0	15
436500	TWE unbare Zahlungsmittel	M	1	0	0	0	0	0	0	0	0	0	0	0	0	0	0	0	0	1	0	0	1
436500	TWE unbare Zahlungsmittel	G	1	0	0	0	0	0	0	0	0	0	0	0	0	0	0	0	0	1	0	0	1
440*00	SD Boden/Keller insges	M	35	0	0	0	0	2	2	0	0	0	1	3	2	6	8	4	9	8	1	2	32
440*00	SD Boden/Keller insges	W	9	0	0	0	0	0	0	0	0	0	0	0	0	2	2	3	2	2	0	0	9
440*00	SD Boden/Keller insges	G	44	0	0	0	0	2	2	0	0	0	1	3	2	8	10	7	11	10	1	2	41
440000	SD Boden/Keller -sonst Gut	M	28	0	0	0	0	2	2	0	0	0	1	3	2	5	7	3	6	7	0	2	25
440000	SD Boden/Keller -sonst Gut	W	7	0	0	0	0	0	0	0	0	0	0	0	0	1	1	2	2	2	0	0	7
440000	SD Boden/Keller -sonst Gut	G	35	0	0	0	0	2	2	0	0	0	1	3	2	6	8	5	8	9	0	2	32
440010	BSD Boden/Keller -sonst Gut	M	28	0	0	0	0	2	2	0	0	0	1	3	2	5	7	3	6	7	0	2	25
440010	BSD Boden/Keller -sonst Gut	W	7	0	0	0	0	0	0	0	0	0	0	0	0	1	1	2	2	2	0	0	7
440010	BSD Boden/Keller -sonst Gut	G	35	0	0	0	0	2	2	0	0	0	1	3	2	6	8	5	8	9	0	2	32
440300	SD Boden/Keller -Fahrräder	M	15	0	0	0	0	0	0	0	0	0	0	0	3	1	4	1	6	3	1	0	15
440300	SD Boden/Keller -Fahrräder	W	3	0	0	0	0	0	0	0	0	0	0	0	0	1	1	1	1	0	0	0	3
440300	SD Boden/Keller -Fahrräder	G	18	0	0	0	0	0	0	0	0	0	0	0	3	2	5	2	7	3	1	0	18
440310	BSD Boden/Keller -Fahrräder	M	15	0	0	0	0	0	0	0	0	0	0	0	3	1	4	1	6	3	1	0	15
440310	BSD Boden/Keller -Fahrräder	W	3	0	0	0	0	0	0	0	0	0	0	0	0	1	1	1	1	0	0	0	3
440310	BSD Boden/Keller -Fahrräder	G	18	0	0	0	0	0	0	0	0	0	0	0	3	2	5	2	7	3	1	0	18
445*00	SD Roh-/Neubauten/Baust insges	M	12	0	0	0	0	0	0	0	0	0	0	0	0	1	1	3	4	4	0	0	12
445*00	SD Roh-/Neubauten/Baust insges	G	12	0	0	0	0	0	0	0	0	0	0	0	0	1	1	3	4	4	0	0	12
445000	SD Roh-/Neub/Baust -sonst Gut	M	12	0	0	0	0	0	0	0	0	0	0	0	0	1	1	3	4	4	0	0	12
445000	SD Roh-/Neub/Baust -sonst Gut	G	12	0	0	0	0	0	0	0	0	0	0	0	0	1	1	3	4	4	0	0	12
445010	BSD Roh-/Neub/Baust -sonst Gut	M	12	0	0	0	0	0	0	0	0	0	0	0	0	1	1	3	4	4	0	0	12
445010	BSD Roh-/Neub/Baust -sonst Gut	G	12	0	0	0	0	0	0	0	0	0	0	0	0	1	1	3	4	4	0	0	12
450*00	SD an/aus KFZ insges	M	26	0	0	0	0	0	0	0	0	0	3	3	3	4	7	3	8	5	0	0	23
450*00	SD an/aus KFZ insges	W	2	0	0	0	0	0	0	0	0	0	0	0	0	0	0	1	0	1	0	0	2
450*00	SD an/aus KFZ insges	G	28	0	0	0	0	0	0	0	0	0	3	3	3	4	7	4	8	6	0	0	25
450000	SD an/aus KFZ sonstiges Gut	M	26	0	0	0	0	0	0	0	0	0	3	3	3	4	7	3	8	5	0	0	23
450000	SD an/aus KFZ sonstiges Gut	W	2	0	0	0	0	0	0	0	0	0	0	0	0	0	0	1	0	1	0	0	2
450000	SD an/aus KFZ sonstiges Gut	G	28	0	0	0	0	0	0	0	0	0	3	3	3	4	7	4	8	6	0	0	25
450010	BSD an/aus KFZ sonstiges Gut	M	24	0	0	0	0	0	0	0	0	0	3	3	3	4	7	2	7	5	0	0	21
450010	BSD an/aus KFZ sonstiges Gut	W	2	0	0	0	0	0	0	0	0	0	0	0	0	0	0	1	0	1	0	0	2
450010	BSD an/aus KFZ sonstiges Gut	G	26	0	0	0	0	0	0	0	0	0	3	3	3	4	7	3	7	6	0	0	23
450020	SD an/aus KFZ s Gut Bande/Waff	M	2	0	0	0	0	0	0	0	0	0	0	0	0	0	0	1	1	0	0	0	2
450020	SD an/aus KFZ s Gut Bande/Waff	G	2	0	0	0	0	0	0	0	0	0	0	0	0	0	0	1	1	0	0	0	2

Polizeiliche Kriminalstatistik
Art: Aufgliederung TV gesamt

Tabelle 20
Bereich: Erfurt,_Stadt / T6
Berechnungszeitraum vom 01.01.2024 bis 31.12.2024

Erstellungsdatum: 05.02.2025

Schlüsselzahl der Tat	Straftaten	SEXUS	Tatverdaechtige gesamt	Kinder						Jugendliche			Heranwachsende 18 bis unter 21	gesamt Spalten 10,13,14	Erwachsene ab 21 Jahre									
					6 bis unter	8 bis unter	10 bis unter	12 bis unter	gesamt Spalten 5 - 9	14 bis unter	16 bis unter	gesamt Spalten 11 + 12			21 bis unter	23 bis unter	gesamt Spalten 16,17	25 bis unter	30 bis unter	40 bis unter	50 bis unter	60 und älter	gesamt Spalten 18 - 23
				6	8	10	12	14		16	18		unter 21		23	25		30	40	50	60		
1	2	3	4	5	6	7	8	9	10	11	12	13	14	15	16	17	18	19	20	21	22	23	24
490*00	Schwerer Taschendiebstahl	M	3	0	0	0	0	0	0	0	0	0	0	0	0	2	2	1	0	0	0	0	3
490*00	Schwerer Taschendiebstahl	G	3	0	0	0	0	0	0	0	0	0	0	0	0	2	2	1	0	0	0	0	3
490000	Schwer Taschendiebst sonst Gut	M	3	0	0	0	0	0	0	0	0	0	0	0	0	2	2	1	0	0	0	0	3
490000	Schwer Taschendiebst sonst Gut	G	3	0	0	0	0	0	0	0	0	0	0	0	0	2	2	1	0	0	0	0	3
490020	Schw Taschend sonst Gut Ban/Wa	M	3	0	0	0	0	0	0	0	0	0	0	0	0	2	2	1	0	0	0	0	3
490020	Schw Taschend sonst Gut Ban/Wa	G	3	0	0	0	0	0	0	0	0	0	0	0	0	2	2	1	0	0	0	0	3
****00	Diebstahl insgesamt	M	1733	0	3	10	16	56	85	52	81	133	189	407	114	102	216	238	431	244	113	84	1326
****00	Diebstahl insgesamt	W	743	0	3	2	18	59	82	71	50	121	63	266	33	37	70	64	144	71	38	90	477
****00	Diebstahl insgesamt	G	2476	0	6	12	34	115	167	123	131	254	252	673	147	139	286	302	575	315	151	174	1803
***100	Diebst insg Kraftwagen	M	27	0	0	0	0	0	0	0	1	1	2	3	0	5	5	1	9	5	2	2	24
***100	Diebst insg Kraftwagen	W	5	0	0	0	0	0	0	0	0	0	0	0	1	0	1	1	2	1	0	0	5
***100	Diebst insg Kraftwagen	G	32	0	0	0	0	0	0	0	1	1	2	3	1	5	6	2	11	6	2	2	29
***200	Diebst insg Moped/Kraftrad	M	10	0	0	0	0	0	0	0	0	0	4	4	0	2	2	2	2	0	0	0	6
***200	Diebst insg Moped/Kraftrad	G	10	0	0	0	0	0	0	0	0	0	4	4	0	2	2	2	2	0	0	0	6
***300	Diebst insg Fahrräder	M	71	0	0	0	0	0	0	0	1	1	9	10	6	5	11	10	23	13	2	2	61
***300	Diebst insg Fahrräder	W	16	0	0	0	0	1	1	3	0	3	0	4	1	3	4	0	6	2	0	0	12
***300	Diebst insg Fahrräder	G	87	0	0	0	0	1	1	3	1	4	9	14	7	8	15	10	29	15	2	2	73
***500	Diebstahl insges unb Zahlungsm	M	11	0	0	0	0	0	0	0	0	0	0	0	2	0	2	1	4	3	0	1	11
***500	Diebstahl insges unb Zahlungsm	W	2	0	0	0	0	0	0	0	0	0	0	0	0	0	0	1	1	0	0	0	2
***500	Diebstahl insges unb Zahlungsm	G	13	0	0	0	0	0	0	0	0	0	0	0	2	0	2	2	5	3	0	1	13
***700	Diebst insges von/aus Automat	M	11	0	0	0	0	0	0	0	0	0	2	2	1	2	3	1	4	1	0	0	9
***700	Diebst insges von/aus Automat	W	1	0	0	0	0	0	0	0	0	0	0	0	0	0	0	0	1	0	0	0	1
***700	Diebst insges von/aus Automat	G	12	0	0	0	0	0	0	0	0	0	2	2	1	2	3	1	5	1	0	0	10
*01081	ED und SD Gartenhaus	M	10	0	0	0	0	0	0	0	1	1	1	2	0	0	0	0	4	4	0	0	8
*01081	ED und SD Gartenhaus	W	1	0	0	0	0	0	0	0	0	0	0	0	0	0	0	0	1	0	0	0	1
*01081	ED und SD Gartenhaus	G	11	0	0	0	0	0	0	0	1	1	1	2	0	0	0	0	5	4	0	0	9
*01086	ED und SD in/aus Kirche	M	3	0	0	0	0	0	0	0	0	0	0	0	0	0	0	1	0	2	0	0	3
*01086	ED und SD in/aus Kirche	G	3	0	0	0	0	0	0	0	0	0	0	0	0	0	0	1	0	2	0	0	3
*01096	ED und SD von Buntmetall	M	10	0	0	0	0	0	0	0	0	0	0	0	0	0	0	0	2	7	1	0	10
*01096	ED und SD von Buntmetall	W	3	0	0	0	0	0	0	0	0	0	0	0	0	1	1	0	0	2	0	0	3
*01096	ED und SD von Buntmetall	G	13	0	0	0	0	0	0	0	0	0	0	0	0	1	1	0	2	9	1	0	13
*10*00	Diebstahl insges Dienstraum...	M	70	0	0	0	0	1	1	1	3	4	7	12	3	5	8	2	23	17	5	3	58
*10*00	Diebstahl insges Dienstraum...	W	11	0	0	0	0	0	0	0	1	1	0	1	0	1	1	4	3	1	1	0	10
*10*00	Diebstahl insges Dienstraum...	G	81	0	0	0	0	1	1	1	4	5	7	13	3	6	9	6	26	18	6	3	68
*15*00	Diebstahl insges Gaststätte...	M	19	0	0	0	0	0	0	0	0	0	2	2	2	4	6	1	6	3	1	0	17
*15*00	Diebstahl insges Gaststätte...	W	2	0	0	0	0	0	0	0	0	0	0	0	0	1	1	1	0	0	0	0	2
*15*00	Diebstahl insges Gaststätte...	G	21	0	0	0	0	0	0	0	0	0	2	2	2	5	7	2	6	3	1	0	19
*25*00	Diebstahl insges Warenhaus...	M	1324	0	3	10	16	43	72	39	54	93	140	305	88	80	168	189	332	178	87	65	1019

Polizeiliche Kriminalstatistik
Art: Aufgliederung TV gesamt

Tabelle 20
Bereich: Erfurt,_Stadt / T6
Berechnungszeitraum vom 01.01.2024 bis 31.12.2024

Erstellungsdatum: 05.02.2025

Schlüsselzahl der Tat	Straftaten	SEXUS	Tatverdaechtige gesamt	Kinder						Jugendliche			Heranwachsende 18 bis unter 21	gesamt Spalten 10,13,14	Erwachsene ab 21 Jahre									
				6 bis unter 8	8 bis unter 10	10 bis unter 12	12 bis unter 14	14 bis unter 16	gesamt Spalten 5 - 9	16 bis unter 18	18 bis unter 21	gesamt Spalten 11 + 12			21 bis unter 23	23 bis unter 25	gesamt Spalten 16,17	25 bis unter 30	30 bis unter 40	40 bis unter 50	50 bis unter 60	60 und älter	gesamt Spalten 18 - 23
1	2	3	4	5	6	7	8	9	10	11	12	13	14	15	16	17	18	19	20	21	22	23	24
*25*00	Diebstahl insges Warenhaus...	W	638	0	3	2	18	56	79	67	46	113	57	249	28	31	59	54	113	51	31	81	389
*25*00	Diebstahl insges Warenhaus...	G	1962	0	6	12	34	99	151	106	100	206	197	554	116	111	227	243	445	229	118	146	1408
*26*00	Ladendiebstahl insgesamt	M	1289	0	3	10	16	43	72	38	53	91	135	298	82	76	158	183	323	176	87	64	991
*26*00	Ladendiebstahl insgesamt	W	625	0	3	2	17	54	76	67	46	113	54	243	28	31	59	53	110	50	30	80	382
*26*00	Ladendiebstahl insgesamt	G	1914	0	6	12	33	97	148	105	99	204	189	541	110	107	217	236	433	226	117	144	1373
*35*00	Diebst insges in/aus Wohnung	M	97	0	0	0	0	1	1	3	3	6	10	17	5	5	10	6	36	17	9	2	80
*35*00	Diebst insges in/aus Wohnung	W	34	0	0	0	0	0	0	0	0	0	1	1	1	2	3	5	11	9	4	1	33
*35*00	Diebst insges in/aus Wohnung	G	131	0	0	0	0	1	1	3	3	6	11	18	6	7	13	11	47	26	13	3	113
*40*00	Diebst insg in/aus Bod./Keller	M	40	0	0	0	0	2	2	0	1	1	1	4	2	6	8	4	10	11	1	2	36
*40*00	Diebst insg in/aus Bod./Keller	W	12	0	0	0	0	0	0	0	0	0	0	0	0	2	2	3	4	3	0	0	12
*40*00	Diebst insg in/aus Bod./Keller	G	52	0	0	0	0	2	2	0	1	1	1	4	2	8	10	7	14	14	1	2	48
*45*00	Diebst insges Roh-/Neub/Baust	M	19	0	0	0	0	0	0	0	0	0	1	1	1	1	2	4	6	6	0	0	18
*45*00	Diebst insges Roh-/Neub/Baust	W	1	0	0	0	0	0	0	0	0	0	0	0	1	0	1	0	0	0	0	0	1
*45*00	Diebst insges Roh-/Neub/Baust	G	20	0	0	0	0	0	0	0	0	0	1	1	2	1	3	4	6	6	0	0	19
*50*00	Diebstahl insges an/aus Kfz	M	52	0	0	0	0	0	0	0	1	1	6	7	4	6	10	9	18	6	1	1	45
*50*00	Diebstahl insges an/aus Kfz	W	3	0	0	0	0	0	0	0	0	0	0	0	0	1	1	1	0	1	0	0	3
*50*00	Diebstahl insges an/aus Kfz	G	55	0	0	0	0	0	0	0	1	1	6	7	4	7	11	10	18	7	1	1	48
*90*00	Taschendiebstahl insgesamt	M	28	0	0	0	0	1	1	1	0	1	4	6	6	4	10	6	5	1	0	0	22
*90*00	Taschendiebstahl insgesamt	W	2	0	0	0	0	0	0	0	0	0	0	0	1	0	1	0	1	0	0	0	2
*90*00	Taschendiebstahl insgesamt	G	30	0	0	0	0	1	1	1	0	1	4	6	7	4	11	6	6	1	0	0	24
500000	Vermögens- u Fälschungsdelikte	M	2254	0	1	1	1	9	12	42	62	104	207	323	181	151	332	362	611	376	166	84	1931
500000	Vermögens- u Fälschungsdelikte	W	812	0	0	0	1	7	8	27	25	52	75	135	59	53	112	102	199	147	63	54	677
500000	Vermögens- u Fälschungsdelikte	G	3066	0	1	1	2	16	20	69	87	156	282	458	240	204	444	464	810	523	229	138	2608
510000	Betrug insgesamt	M	2000	0	1	1	0	9	11	35	58	93	191	295	171	139	310	339	541	314	137	64	1705
510000	Betrug insgesamt	W	711	0	0	0	1	6	7	26	25	51	70	128	55	46	101	95	170	119	55	43	583
510000	Betrug insgesamt	G	2711	0	1	1	1	15	18	61	83	144	261	423	226	185	411	434	711	433	192	107	2288
511000	Waren- und Warenkreditbetrug	M	196	0	0	0	0	0	0	4	4	8	15	23	20	7	27	23	55	38	19	11	173
511000	Waren- und Warenkreditbetrug	W	109	0	0	0	0	0	0	0	2	2	12	14	11	7	18	17	31	18	5	6	95
511000	Waren- und Warenkreditbetrug	G	305	0	0	0	0	0	0	4	6	10	27	37	31	14	45	40	86	56	24	17	268
511100	Betrügerisches Erlangen v Kfz	M	2	0	0	0	0	0	0	0	0	0	0	0	0	0	0	0	0	1	1	0	2
511100	Betrügerisches Erlangen v Kfz	W	2	0	0	0	0	0	0	0	0	0	0	0	0	0	0	0	1	1	0	0	2
511100	Betrügerisches Erlangen v Kfz	G	4	0	0	0	0	0	0	0	0	0	0	0	0	0	0	0	1	2	1	0	4
511110	Betrüg. Erlang. Kfz 263 StGB	M	2	0	0	0	0	0	0	0	0	0	0	0	0	0	0	0	0	1	1	0	2
511110	Betrüg. Erlang. Kfz 263 StGB	W	2	0	0	0	0	0	0	0	0	0	0	0	0	0	0	0	1	1	0	0	2
511110	Betrüg. Erlang. Kfz 263 StGB	G	4	0	0	0	0	0	0	0	0	0	0	0	0	0	0	0	1	2	1	0	4
511200	Sonstiger Warenkreditbetrug	M	109	0	0	0	0	0	0	3	1	4	9	13	8	3	11	13	32	22	14	4	96
511200	Sonstiger Warenkreditbetrug	W	68	0	0	0	0	0	0	0	2	2	5	7	5	5	10	9	20	15	1	6	61
511200	Sonstiger Warenkreditbetrug	G	177	0	0	0	0	0	0	3	3	6	14	20	13	8	21	22	52	37	15	10	157

Polizeiliche Kriminalstatistik
Art: Aufgliederung TV gesamt

Tabelle 20
Bereich: Erfurt,_Stadt / T6
Berechnungszeitraum vom 01.01.2024 bis 31.12.2024

Erstellungsdatum: 05.02.2025

Schlüsselzahl der Tat	Straftaten	SEXUS	Tatverdaechtige gesamt	Kinder						Jugendliche			Heranwachsende 18 bis unter 21	gesamt Spalten 10,13,14	Erwachsene ab 21 Jahre									
					6 bis unter	8 bis unter	10 bis unter	12 bis unter	gesamt Spalten 5 - 9	14 bis unter	16 bis unter	gesamt Spalten 11 + 12			21 bis unter	23 bis unter	gesamt Spalten 16,17	25 bis unter	30 bis unter	40 bis unter	50 bis unter	60 und älter	gesamt Spalten 18 - 23
				6	8	10	12	14		16	18				23	25		30	40	50	60		
1	2	3	4	5	6	7	8	9	10	11	12	13	14	15	16	17	18	19	20	21	22	23	24
511201	Tankbetrug	M	46	0	0	0	0	0	0	0	0	0	2	2	2	1	3	5	12	11	9	4	44
511201	Tankbetrug	W	14	0	0	0	0	0	0	0	0	0	0	0	2	0	2	1	3	5	0	3	14
511201	Tankbetrug	G	60	0	0	0	0	0	0	0	0	0	2	2	4	1	5	6	15	16	9	7	58
511210	Weitere Arten Warenkreditbetr.	M	63	0	0	0	0	0	0	3	1	4	7	11	6	2	8	8	20	11	5	0	52
511210	Weitere Arten Warenkreditbetr.	W	54	0	0	0	0	0	0	0	2	2	5	7	3	5	8	8	17	10	1	3	47
511210	Weitere Arten Warenkreditbetr.	G	117	0	0	0	0	0	0	3	3	6	12	18	9	7	16	16	37	21	6	3	99
511211	sonst Warenkreditbetr 263 StGB	M	59	0	0	0	0	0	0	3	1	4	7	11	6	2	8	7	19	9	5	0	48
511211	sonst Warenkreditbetr 263 StGB	W	51	0	0	0	0	0	0	0	2	2	5	7	3	5	8	7	17	8	1	3	44
511211	sonst Warenkreditbetr 263 StGB	G	110	0	0	0	0	0	0	3	3	6	12	18	9	7	16	14	36	17	6	3	92
511212	sonst Warenkreditb. 263a StGB	M	7	0	0	0	0	0	0	0	0	0	0	0	1	0	1	1	2	3	0	0	7
511212	sonst Warenkreditb. 263a StGB	W	3	0	0	0	0	0	0	0	0	0	0	0	0	0	0	1	0	2	0	0	3
511212	sonst Warenkreditb. 263a StGB	G	10	0	0	0	0	0	0	0	0	0	0	0	1	0	1	2	2	5	0	0	10
511300	Warenbetrug	M	87	0	0	0	0	0	0	1	3	4	6	10	13	4	17	10	23	16	4	7	77
511300	Warenbetrug	W	41	0	0	0	0	0	0	0	0	0	7	7	6	2	8	9	10	3	4	0	34
511300	Warenbetrug	G	128	0	0	0	0	0	0	1	3	4	13	17	19	6	25	19	33	19	8	7	111
513000	Kapitalanlage- u Anlagebetrug	M	3	0	0	0	0	0	0	0	0	0	1	1	0	1	1	0	0	1	0	0	2
513000	Kapitalanlage- u Anlagebetrug	G	3	0	0	0	0	0	0	0	0	0	1	1	0	1	1	0	0	1	0	0	2
513200	Anlagebetrug § 263 StGB	M	3	0	0	0	0	0	0	0	0	0	1	1	0	1	1	0	0	1	0	0	2
513200	Anlagebetrug § 263 StGB	G	3	0	0	0	0	0	0	0	0	0	1	1	0	1	1	0	0	1	0	0	2
514000	Geldkreditbetrug	M	5	0	0	0	0	0	0	0	0	0	0	0	1	0	1	0	4	0	0	0	5
514000	Geldkreditbetrug	G	5	0	0	0	0	0	0	0	0	0	0	0	1	0	1	0	4	0	0	0	5
514200	Subventionsbetrug § 264 StGB	M	4	0	0	0	0	0	0	0	0	0	0	0	0	0	0	0	4	0	0	0	4
514200	Subventionsbetrug § 264 StGB	G	4	0	0	0	0	0	0	0	0	0	0	0	0	0	0	0	4	0	0	0	4
514300	Krediterlangungsbetr 263 StGB	M	1	0	0	0	0	0	0	0	0	0	0	0	1	0	1	0	0	0	0	0	1
514300	Krediterlangungsbetr 263 StGB	G	1	0	0	0	0	0	0	0	0	0	0	0	1	0	1	0	0	0	0	0	1
515000	Erschleichen von Leistungen	M	1407	0	1	1	0	7	9	20	38	58	149	216	120	97	217	252	383	218	80	41	1191
515000	Erschleichen von Leistungen	W	454	0	0	0	0	4	4	21	19	40	53	97	37	29	66	60	103	74	34	20	357
515000	Erschleichen von Leistungen	G	1861	0	1	1	0	11	13	41	57	98	202	313	157	126	283	312	486	292	114	61	1548
515001	Beförderungserschleichung	M	1404	0	1	1	0	7	9	20	38	58	149	216	119	96	215	252	382	218	80	41	1188
515001	Beförderungserschleichung	W	454	0	0	0	0	4	4	21	19	40	53	97	37	29	66	60	103	74	34	20	357
515001	Beförderungserschleichung	G	1858	0	1	1	0	11	13	41	57	98	202	313	156	125	281	312	485	292	114	61	1545
515079	Sonst Erschl. von Leistungen	M	4	0	0	0	0	0	0	0	0	0	0	0	1	1	2	0	1	0	1	0	4
515079	Sonst Erschl. von Leistungen	W	1	0	0	0	0	0	0	0	0	0	0	0	0	0	0	0	0	1	0	0	1
515079	Sonst Erschl. von Leistungen	G	5	0	0	0	0	0	0	0	0	0	0	0	1	1	2	0	1	1	1	0	5
516000	Betrug mittels Zahlungsmittel	M	24	0	0	0	0	1	1	0	0	0	0	1	2	3	5	1	7	5	2	3	23
516000	Betrug mittels Zahlungsmittel	W	12	0	0	0	0	0	0	0	0	0	0	0	0	0	0	3	5	3	1	0	12
516000	Betrug mittels Zahlungsmittel	G	36	0	0	0	0	1	1	0	0	0	0	1	2	3	5	4	12	8	3	3	35
516200	Betrug Zahlungskarten ohne PIN	M	6	0	0	0	0	1	1	0	0	0	0	1	0	1	1	0	2	2	0	0	5

Polizeiliche Kriminalstatistik
Art: Aufgliederung TV gesamt

Tabelle 20
Bereich: Erfurt,_Stadt / T6
Berechnungszeitraum vom 01.01.2024 bis 31.12.2024

Erstellungsdatum: 05.02.2025

Schlüsselzahl der Tat	Straftaten	SEXUS	Tatverdächtige gesamt	Kinder						Jugendliche			Heranwachsende 18 bis unter 21	gesamt Spalten 10,13,14	Erwachsene ab 21 Jahre									
				6 bis unter 8	8 bis unter 10	10 bis unter 12	12 bis unter 14	gesamt Spalten 5 - 9	14 bis unter 16	16 bis unter 18	gesamt Spalten 11 + 12			21 bis unter 23	23 bis unter 25	gesamt Spalten 16,17	25 bis unter 30	30 bis unter 40	40 bis unter 50	50 bis unter 60	60 und älter	gesamt Spalten 18 - 23
1	2	3	4	5	6	7	8	9	10	11	12	13	14	15	16	17	18	19	20	21	22	23	24
516200	Betrug Zahlungskarten ohne PIN	W	3	0	0	0	0	0	0	0	0	0	0	0	0	0	0	0	2	1	0	0	3
516200	Betrug Zahlungskarten ohne PIN	G	9	0	0	0	0	1	1	0	0	0	0	1	0	1	1	0	4	3	0	0	8
516300	Computerbetr Zahlungsk m PIN	M	6	0	0	0	0	1	1	0	0	0	0	1	1	1	2	0	2	1	0	0	5
516300	Computerbetr Zahlungsk m PIN	W	6	0	0	0	0	0	0	0	0	0	0	0	0	0	0	2	2	1	1	0	6
516300	Computerbetr Zahlungsk m PIN	G	12	0	0	0	0	1	1	0	0	0	0	1	1	1	2	2	4	2	1	0	11
516500	Betr. Daten v Zahlungsk insges	M	7	0	0	0	0	0	0	0	0	0	0	0	0	1	1	1	2	1	1	1	7
516500	Betr. Daten v Zahlungsk insges	W	3	0	0	0	0	0	0	0	0	0	0	0	0	0	0	1	0	2	0	0	3
516500	Betr. Daten v Zahlungsk insges	G	10	0	0	0	0	0	0	0	0	0	0	0	0	1	1	2	2	3	1	1	10
516510	Betr Daten von Zahlungskarten	M	4	0	0	0	0	0	0	0	0	0	0	0	0	1	1	0	1	1	1	0	4
516510	Betr Daten von Zahlungskarten	W	2	0	0	0	0	0	0	0	0	0	0	0	0	0	0	0	0	2	0	0	2
516510	Betr Daten von Zahlungskarten	G	6	0	0	0	0	0	0	0	0	0	0	0	0	1	1	0	1	3	1	0	6
516520	Comp.betr Daten v Zahlungsk	M	3	0	0	0	0	0	0	0	0	0	0	0	0	0	0	1	1	0	0	1	3
516520	Comp.betr Daten v Zahlungsk	W	1	0	0	0	0	0	0	0	0	0	0	0	0	0	0	1	0	0	0	0	1
516520	Comp.betr Daten v Zahlungsk	G	4	0	0	0	0	0	0	0	0	0	0	0	0	0	0	2	1	0	0	1	4
516900	Betr sonst. unbarer ZM insges	M	7	0	0	0	0	0	0	0	0	0	0	0	2	0	2	0	1	1	1	2	7
516900	Betr sonst. unbarer ZM insges	W	1	0	0	0	0	0	0	0	0	0	0	0	0	0	0	0	1	0	0	0	1
516900	Betr sonst. unbarer ZM insges	G	8	0	0	0	0	0	0	0	0	0	0	0	2	0	2	0	2	1	1	2	8
516910	Betr sonst unbarer ZM 263 StGB	M	6	0	0	0	0	0	0	0	0	0	0	0	2	0	2	0	1	1	1	1	6
516910	Betr sonst unbarer ZM 263 StGB	W	1	0	0	0	0	0	0	0	0	0	0	0	0	0	0	0	1	0	0	0	1
516910	Betr sonst unbarer ZM 263 StGB	G	7	0	0	0	0	0	0	0	0	0	0	0	2	0	2	0	2	1	1	1	7
516920	Com.betr sonst unbarer ZM 263a	M	1	0	0	0	0	0	0	0	0	0	0	0	0	0	0	0	0	0	0	1	1
516920	Com.betr sonst unbarer ZM 263a	G	1	0	0	0	0	0	0	0	0	0	0	0	0	0	0	0	0	0	0	1	1
517000	Sonstiger Betrug	M	413	0	0	0	0	1	1	11	17	28	36	65	36	34	70	67	104	62	36	9	348
517000	Sonstiger Betrug	W	155	0	0	0	1	2	3	6	5	11	6	20	7	11	18	18	37	28	17	17	135
517000	Sonstiger Betrug	G	568	0	0	0	1	3	4	17	22	39	42	85	43	45	88	85	141	90	53	26	483
517100	Leistungsbetrug	M	10	0	0	0	0	0	0	0	0	0	0	0	1	1	2	1	3	2	2	0	10
517100	Leistungsbetrug	W	5	0	0	0	0	0	0	0	0	0	0	0	1	0	1	1	1	0	0	2	5
517100	Leistungsbetrug	G	15	0	0	0	0	0	0	0	0	0	0	0	2	1	3	2	4	2	2	2	15
517200	Leistungskreditbetrug	M	30	0	0	0	0	0	0	0	0	0	4	4	6	1	7	3	8	6	2	0	26
517200	Leistungskreditbetrug	W	14	0	0	0	0	0	0	0	0	0	0	0	0	1	1	4	3	5	1	0	14
517200	Leistungskreditbetrug	G	44	0	0	0	0	0	0	0	0	0	4	4	6	2	8	7	11	11	3	0	40
517210	Leistungskreditbetr. 263 StGB	M	25	0	0	0	0	0	0	0	0	0	3	3	4	1	5	3	7	5	2	0	22
517210	Leistungskreditbetr. 263 StGB	W	14	0	0	0	0	0	0	0	0	0	0	0	0	1	1	4	3	5	1	0	14
517210	Leistungskreditbetr. 263 StGB	G	39	0	0	0	0	0	0	0	0	0	3	3	4	2	6	7	10	10	3	0	36
517220	Leistungskreditbetr. 263a StGB	M	5	0	0	0	0	0	0	0	0	0	1	1	2	0	2	0	1	1	0	0	4
517220	Leistungskreditbetr. 263a StGB	G	5	0	0	0	0	0	0	0	0	0	1	1	2	0	2	0	1	1	0	0	4
517400	Betrug z.N.v. Versicherungen	M	1	0	0	0	0	0	0	0	0	0	0	0	0	0	0	0	0	1	0	0	1
517400	Betrug z.N.v. Versicherungen	W	1	0	0	0	0	0	0	0	0	0	0	0	0	0	0	0	0	0	1	0	1

Polizeiliche Kriminalstatistik
Art: Aufgliederung TV gesamt

Tabelle 20
Bereich: Erfurt,_Stadt / T6
Berechnungszeitraum vom 01.01.2024 bis 31.12.2024

Erstellungsdatum: 05.02.2025

Schlüsselzahl der Tat	Straftaten	SEXUS	Tatverdächtige gesamt	Kinder						Jugendliche			Heranwachsende 18 bis unter 21	gesamt Spalten 10,13,14	Erwachsene ab 21 Jahre									
					6 bis unter 8	8 bis unter 10	10 bis unter 12	12 bis unter 14	gesamt Spalten 5 - 9	14 bis unter 16	16 bis unter 18	gesamt Spalten 11 + 12			21 bis unter 23	23 bis unter 25	gesamt Spalten 16,17	25 bis unter 30	30 bis unter 40	40 bis unter 50	50 bis unter 60	60 und älter	gesamt Spalten 18 - 23
1	2	3	4	5	6	7	8	9	10	11	12	13	14	15	16	17	18	19	20	21	22	23	24
517400	Betrug z.N.v. Versicherungen	G	2	0	0	0	0	0	0	0	0	0	0	0	0	0	0	0	0	1	1	0	2
517410	Betr z Nachteil v Versicherg.	W	1	0	0	0	0	0	0	0	0	0	0	0	0	0	0	0	0	0	1	0	1
517410	Betr z Nachteil v Versicherg.	G	1	0	0	0	0	0	0	0	0	0	0	0	0	0	0	0	0	0	1	0	1
517420	Versicherungsmissbrauch	M	1	0	0	0	0	0	0	0	0	0	0	0	0	0	0	0	0	1	0	0	1
517420	Versicherungsmissbrauch	G	1	0	0	0	0	0	0	0	0	0	0	0	0	0	0	0	0	1	0	0	1
517500	Computerbetrug (sonst.) insges	M	14	0	0	0	0	0	0	0	1	1	1	2	1	4	5	3	2	1	1	0	12
517500	Computerbetrug (sonst.) insges	W	6	0	0	0	0	0	0	0	1	1	0	1	1	0	1	0	1	2	1	0	5
517500	Computerbetrug (sonst.) insges	G	20	0	0	0	0	0	0	0	2	2	1	3	2	4	6	3	3	3	2	0	17
517510	Computerbetrug (sonstiger)	M	14	0	0	0	0	0	0	0	1	1	1	2	1	4	5	3	2	1	1	0	12
517510	Computerbetrug (sonstiger)	W	6	0	0	0	0	0	0	0	1	1	0	1	1	0	1	0	1	2	1	0	5
517510	Computerbetrug (sonstiger)	G	20	0	0	0	0	0	0	0	2	2	1	3	2	4	6	3	3	3	2	0	17
517600	Provisionsbetrug	M	5	0	0	0	0	0	0	0	0	0	0	0	0	1	1	1	2	1	0	0	5
517600	Provisionsbetrug	G	5	0	0	0	0	0	0	0	0	0	0	0	0	1	1	1	2	1	0	0	5
517800	Sozialleistungsbetrug	M	19	0	0	0	0	0	0	0	0	0	0	0	1	4	5	0	7	3	4	0	19
517800	Sozialleistungsbetrug	W	29	0	0	0	0	0	0	0	0	0	1	1	1	0	1	2	13	3	3	6	28
517800	Sozialleistungsbetrug	G	48	0	0	0	0	0	0	0	0	0	1	1	2	4	6	2	20	6	7	6	47
518100	Abrechnungsbetrug	M	5	0	0	0	0	0	0	0	0	0	0	0	0	0	0	1	0	1	2	1	5
518100	Abrechnungsbetrug	W	7	0	0	0	0	0	0	0	0	0	0	0	0	0	0	0	0	2	2	3	7
518100	Abrechnungsbetrug	G	12	0	0	0	0	0	0	0	0	0	0	0	0	0	0	1	0	3	4	4	12
518110	Abrechnungsbetr Gesundheitsw	M	4	0	0	0	0	0	0	0	0	0	0	0	0	0	0	1	0	0	2	1	4
518110	Abrechnungsbetr Gesundheitsw	W	5	0	0	0	0	0	0	0	0	0	0	0	0	0	0	0	0	2	2	1	5
518110	Abrechnungsbetr Gesundheitsw	G	9	0	0	0	0	0	0	0	0	0	0	0	0	0	0	1	0	2	4	2	9
518111	Abrechgsbetr Gesundheitsw 263	M	4	0	0	0	0	0	0	0	0	0	0	0	0	0	0	1	0	0	2	1	4
518111	Abrechgsbetr Gesundheitsw 263	W	5	0	0	0	0	0	0	0	0	0	0	0	0	0	0	0	0	2	2	1	5
518111	Abrechgsbetr Gesundheitsw 263	G	9	0	0	0	0	0	0	0	0	0	0	0	0	0	0	1	0	2	4	2	9
518179	Sonstiger Abrechnungsbetrug	M	4	0	0	0	0	0	0	0	0	0	0	0	0	0	0	1	0	1	1	1	4
518179	Sonstiger Abrechnungsbetrug	W	5	0	0	0	0	0	0	0	0	0	0	0	0	0	0	0	0	2	0	3	5
518179	Sonstiger Abrechnungsbetrug	G	9	0	0	0	0	0	0	0	0	0	0	0	0	0	0	1	0	3	1	4	9
518200	Einmietbetrug	M	10	0	0	0	0	0	0	0	1	1	1	2	0	1	1	1	5	1	0	0	8
518200	Einmietbetrug	W	7	0	0	0	0	0	0	0	0	0	1	1	0	0	0	3	2	1	0	0	6
518200	Einmietbetrug	G	17	0	0	0	0	0	0	0	1	1	2	3	0	1	1	4	7	2	0	0	14
518300	Überweisungsbetrug	M	6	0	0	0	0	0	0	0	1	1	1	2	0	1	1	0	2	1	0	0	4
518300	Überweisungsbetrug	W	3	0	0	0	0	0	0	0	0	0	0	0	0	0	0	0	1	0	2	0	3
518300	Überweisungsbetrug	G	9	0	0	0	0	0	0	0	1	1	1	2	0	1	1	0	3	1	2	0	7
518301	Überweisungsbetrug § 263 StGB	M	6	0	0	0	0	0	0	0	1	1	1	2	0	1	1	0	2	1	0	0	4
518301	Überweisungsbetrug § 263 StGB	W	2	0	0	0	0	0	0	0	0	0	0	0	0	0	0	0	0	0	2	0	2
518301	Überweisungsbetrug § 263 StGB	G	8	0	0	0	0	0	0	0	1	1	1	2	0	1	1	0	2	1	2	0	6
518302	Überweisungsbetrug § 263a StGB	W	1	0	0	0	0	0	0	0	0	0	0	0	0	0	0	0	1	0	0	0	1

Polizeiliche Kriminalstatistik
Art: Aufgliederung TV gesamt

Tabelle 20
Bereich: Erfurt,_Stadt / T6
Berechnungszeitraum vom 01.01.2024 bis 31.12.2024

Erstellungsdatum: 05.02.2025

Schlüsselzahl der Tat	Straftaten	SEXUS	Tatverdächtige gesamt	Kinder						Jugendliche			Heranwachsende 18 bis unter 21	gesamt Spalten 10,13,14	Erwachsene ab 21 Jahre									
				6 bis unter 8	8 bis unter 10	10 bis unter 12	12 bis unter 14	gesamt Spalten 5 - 9		14 bis unter 16	16 bis unter 18	gesamt Spalten 11 + 12			21 bis unter 23	23 bis unter 25	gesamt Spalten 16,17	25 bis unter 30	30 bis unter 40	40 bis unter 50	50 bis unter 60	60 und älter	gesamt Spalten 18 - 23
1	2	3	4	5	6	7	8	9	10	11	12	13	14	15	16	17	18	19	20	21	22	23	24
518302	Überweisungsbetrug § 263a StGB	G	1	0	0	0	0	0	0	0	0	0	0	0	0	0	0	0	1	0	0	0	1
518500	Sportwettbetr. ect 265c-e StGB	M	1	0	0	0	0	0	0	0	0	0	0	0	0	0	0	1	0	0	0	0	1
518500	Sportwettbetr. ect 265c-e StGB	G	1	0	0	0	0	0	0	0	0	0	0	0	0	0	0	1	0	0	0	0	1
518510	Sportwettbetrug	M	1	0	0	0	0	0	0	0	0	0	0	0	0	0	0	1	0	0	0	0	1
518510	Sportwettbetrug	G	1	0	0	0	0	0	0	0	0	0	0	0	0	0	0	1	0	0	0	0	1
518800	Kreditvermittlungsbetrug	M	3	0	0	0	0	0	0	0	0	0	0	0	1	0	1	1	1	0	0	0	3
518800	Kreditvermittlungsbetrug	G	3	0	0	0	0	0	0	0	0	0	0	0	1	0	1	1	1	0	0	0	3
518900	Sonstige weitere Betrugsarten	M	320	0	0	0	0	1	1	11	15	26	30	57	28	22	50	56	77	46	26	8	263
518900	Sonstige weitere Betrugsarten	W	87	0	0	0	1	2	3	6	4	10	4	17	4	10	14	9	16	15	8	8	70
518900	Sonstige weitere Betrugsarten	G	407	0	0	0	1	3	4	17	19	36	34	74	32	32	64	65	93	61	34	16	333
520000	Veruntreuungen	M	13	0	0	0	0	0	0	0	0	0	0	0	0	0	0	1	2	3	4	3	13
520000	Veruntreuungen	W	7	0	0	0	0	0	0	0	0	0	0	0	0	0	0	0	1	3	1	2	7
520000	Veruntreuungen	G	20	0	0	0	0	0	0	0	0	0	0	0	0	0	0	1	3	6	5	5	20
521000	Untreue § 266 StGB	M	10	0	0	0	0	0	0	0	0	0	0	0	0	0	0	0	2	2	3	3	10
521000	Untreue § 266 StGB	W	6	0	0	0	0	0	0	0	0	0	0	0	0	0	0	0	0	3	1	2	6
521000	Untreue § 266 StGB	G	16	0	0	0	0	0	0	0	0	0	0	0	0	0	0	0	2	5	4	5	16
521079	Sonstige Untreue	M	10	0	0	0	0	0	0	0	0	0	0	0	0	0	0	0	2	2	3	3	10
521079	Sonstige Untreue	W	6	0	0	0	0	0	0	0	0	0	0	0	0	0	0	0	0	3	1	2	6
521079	Sonstige Untreue	G	16	0	0	0	0	0	0	0	0	0	0	0	0	0	0	0	2	5	4	5	16
522000	Vorenth/Veruntr Arbeitsentgelt	M	3	0	0	0	0	0	0	0	0	0	0	0	0	0	0	1	0	1	1	0	3
522000	Vorenth/Veruntr Arbeitsentgelt	W	1	0	0	0	0	0	0	0	0	0	0	0	0	0	0	0	1	0	0	0	1
522000	Vorenth/Veruntr Arbeitsentgelt	G	4	0	0	0	0	0	0	0	0	0	0	0	0	0	0	1	1	1	1	0	4
530000	Unterschlg 246, 247, 248a StGB	M	160	0	0	0	1	0	1	8	2	10	15	26	3	7	10	14	49	38	14	9	134
530000	Unterschlg 246, 247, 248a StGB	W	78	0	0	0	0	0	0	2	0	2	3	5	6	6	12	7	21	20	7	6	73
530000	Unterschlg 246, 247, 248a StGB	G	238	0	0	0	1	0	1	10	2	12	18	31	9	13	22	21	70	58	21	15	207
530079	Unterschlg sonst Güter/Sachen	M	138	0	0	0	1	0	1	8	2	10	14	25	3	7	10	13	39	34	8	9	113
530079	Unterschlg sonst Güter/Sachen	W	73	0	0	0	0	0	0	2	0	2	3	5	6	6	12	5	20	19	6	6	68
530079	Unterschlg sonst Güter/Sachen	G	211	0	0	0	1	0	1	10	2	12	17	30	9	13	22	18	59	53	14	15	181
531000	Unterschlagung von Kfz	M	22	0	0	0	0	0	0	0	0	0	1	1	0	0	0	1	10	4	6	0	21
531000	Unterschlagung von Kfz	W	5	0	0	0	0	0	0	0	0	0	0	0	0	0	0	2	1	1	1	0	5
531000	Unterschlagung von Kfz	G	27	0	0	0	0	0	0	0	0	0	1	1	0	0	0	3	11	5	7	0	26
540000	Urkundenfälschung insges	M	125	0	0	0	0	0	0	0	2	2	7	9	8	10	18	14	39	27	9	9	116
540000	Urkundenfälschung insges	W	30	0	0	0	0	1	1	0	0	0	2	3	0	3	3	5	10	5	1	3	27
540000	Urkundenfälschung insges	G	155	0	0	0	0	1	1	0	2	2	9	12	8	13	21	19	49	32	10	12	143
540002	Mittelb Falschbeurkundg	M	4	0	0	0	0	0	0	0	0	0	0	0	1	0	1	0	0	3	0	0	4
540002	Mittelb Falschbeurkundg	G	4	0	0	0	0	0	0	0	0	0	0	0	1	0	1	0	0	3	0	0	4
540003	Verändern von amtl Ausweisen	M	2	0	0	0	0	0	0	0	0	0	0	0	0	0	0	1	1	0	0	0	2
540003	Verändern von amtl Ausweisen	G	2	0	0	0	0	0	0	0	0	0	0	0	0	0	0	1	1	0	0	0	2

Polizeiliche Kriminalstatistik
Art: Aufgliederung TV gesamt

Tabelle 20
Bereich: Erfurt,_Stadt / T6
Berechnungszeitraum vom 01.01.2024 bis 31.12.2024

Erstellungsdatum: 05.02.2025

Schlüsselzahl der Tat	Straftaten	SEXUS	Tatverdächtige gesamt	Kinder						Jugendliche			Heranwachsende 18 bis unter 21	gesamt Spalten 10,13,14	Erwachsene ab 21 Jahre									
				6 bis unter 8	8 bis unter 10	10 bis unter 12	12 bis unter 14	14 bis unter 16	gesamt Spalten 5 - 9	16 bis unter 18	18 bis unter 21	gesamt Spalten 11 + 12			21 bis unter 23	23 bis unter 25	gesamt Spalten 16,17	25 bis unter 30	30 bis unter 40	40 bis unter 50	50 bis unter 60	60 und älter	gesamt Spalten 18 - 23
1	2	3	4	5	6	7	8	9	10	11	12	13	14	15	16	17	18	19	20	21	22	23	24
540004	Urk-unterdrg, Veränd Grenzbez.	M	1	0	0	0	0	0	0	0	0	0	0	0	0	0	0	0	1	0	0	0	1
540004	Urk-unterdrg, Veränd Grenzbez.	G	1	0	0	0	0	0	0	0	0	0	0	0	0	0	0	0	1	0	0	0	1
540006	Verschaff falsch. amt Ausweise	M	1	0	0	0	0	0	0	0	0	0	1	1	0	0	0	0	0	0	0	0	0
540006	Verschaff falsch. amt Ausweise	W	1	0	0	0	0	0	0	0	0	0	0	0	0	0	0	1	0	0	0	0	1
540006	Verschaff falsch. amt Ausweise	G	2	0	0	0	0	0	0	0	0	0	1	1	0	0	0	1	0	0	0	0	1
540010	Missbrauch von Ausweispapieren	M	5	0	0	0	0	0	0	0	0	0	0	0	1	2	3	1	1	0	0	0	5
540010	Missbrauch von Ausweispapieren	W	3	0	0	0	0	1	1	0	0	0	1	2	0	0	0	0	0	1	0	0	1
540010	Missbrauch von Ausweispapieren	G	8	0	0	0	0	1	1	0	0	0	1	2	1	2	3	1	1	1	0	0	6
540019	Missbr sonstig. Ausweispapiere	M	5	0	0	0	0	0	0	0	0	0	0	0	1	2	3	1	1	0	0	0	5
540019	Missbr sonstig. Ausweispapiere	W	3	0	0	0	0	1	1	0	0	0	1	2	0	0	0	0	0	1	0	0	1
540019	Missbr sonstig. Ausweispapiere	G	8	0	0	0	0	1	1	0	0	0	1	2	1	2	3	1	1	1	0	0	6
540020	Urkundenfälschung § 267 StGB	M	96	0	0	0	0	0	0	0	1	1	5	6	5	6	11	11	33	22	6	7	90
540020	Urkundenfälschung § 267 StGB	W	22	0	0	0	0	0	0	0	0	0	1	1	0	2	2	3	9	3	1	3	21
540020	Urkundenfälschung § 267 StGB	G	118	0	0	0	0	0	0	0	1	1	6	7	5	8	13	14	42	25	7	10	111
540021	Fälschg u Gebr gefäl. Impfausw	M	4	0	0	0	0	0	0	0	0	0	0	0	0	0	0	0	1	2	0	1	4
540021	Fälschg u Gebr gefäl. Impfausw	G	4	0	0	0	0	0	0	0	0	0	0	0	0	0	0	0	1	2	0	1	4
540029	sonstige Urkundenfälschung	M	92	0	0	0	0	0	0	0	1	1	5	6	5	6	11	11	32	20	6	6	86
540029	sonstige Urkundenfälschung	W	22	0	0	0	0	0	0	0	0	0	1	1	0	2	2	3	9	3	1	3	21
540029	sonstige Urkundenfälschung	G	114	0	0	0	0	0	0	0	1	1	6	7	5	8	13	14	41	23	7	9	107
540030	Vorbertg Fälschg amtl Ausweise	M	2	0	0	0	0	0	0	0	0	0	0	0	0	0	0	0	0	2	0	0	2
540030	Vorbertg Fälschg amtl Ausweise	G	2	0	0	0	0	0	0	0	0	0	0	0	0	0	0	0	0	2	0	0	2
540031	Vorbg Herstg unr Impfausweise	M	2	0	0	0	0	0	0	0	0	0	0	0	0	0	0	0	0	2	0	0	2
540031	Vorbg Herstg unr Impfausweise	G	2	0	0	0	0	0	0	0	0	0	0	0	0	0	0	0	0	2	0	0	2
540050	Ausst unr Gesundheitszeugnis	M	2	0	0	0	0	0	0	0	0	0	0	0	0	0	0	0	0	1	0	1	2
540050	Ausst unr Gesundheitszeugnis	G	2	0	0	0	0	0	0	0	0	0	0	0	0	0	0	0	0	1	0	1	2
540059	Ausst sonst unr Gesundheitszgn	M	2	0	0	0	0	0	0	0	0	0	0	0	0	0	0	0	0	1	0	1	2
540059	Ausst sonst unr Gesundheitszgn	G	2	0	0	0	0	0	0	0	0	0	0	0	0	0	0	0	0	1	0	1	2
540060	Gebr unr Gesundheitszeugnis	M	1	0	0	0	0	0	0	0	0	0	0	0	0	0	0	0	0	0	0	1	1
540060	Gebr unr Gesundheitszeugnis	G	1	0	0	0	0	0	0	0	0	0	0	0	0	0	0	0	0	0	0	1	1
540069	Gebr sonst unr Gesundheitszgn.	M	1	0	0	0	0	0	0	0	0	0	0	0	0	0	0	0	0	0	0	1	1
540069	Gebr sonst unr Gesundheitszgn.	G	1	0	0	0	0	0	0	0	0	0	0	0	0	0	0	0	0	0	0	1	1
542000	Fälschg zur Erlang. von BtM	M	3	0	0	0	0	0	0	0	1	1	0	1	0	1	1	0	0	1	0	0	2
542000	Fälschg zur Erlang. von BtM	G	3	0	0	0	0	0	0	0	1	1	0	1	0	1	1	0	0	1	0	0	2
543000	Fälschg beweiserh Daten insges	M	10	0	0	0	0	0	0	0	0	0	1	1	1	1	2	1	3	0	3	0	9
543000	Fälschg beweiserh Daten insges	W	4	0	0	0	0	0	0	0	0	0	0	0	0	1	1	1	1	1	0	0	4
543000	Fälschg beweiserh Daten insges	G	14	0	0	0	0	0	0	0	0	0	1	1	1	2	3	2	4	1	3	0	13
543010	Fälschung beweiserhebl. Daten	M	10	0	0	0	0	0	0	0	0	0	1	1	1	1	2	1	3	0	3	0	9
543010	Fälschung beweiserhebl. Daten	W	4	0	0	0	0	0	0	0	0	0	0	0	0	1	1	1	1	1	0	0	4

Polizeiliche Kriminalstatistik
Art: Aufgliederung TV gesamt

Tabelle 20
Bereich: Erfurt,_Stadt / T6
Berechnungszeitraum vom 01.01.2024 bis 31.12.2024

Erstellungsdatum: 05.02.2025

Schlüsselzahl der Tat	Straftaten	SEXUS	Tatverdächtige gesamt	Kinder						Jugendliche			Heranwachsende 18 bis unter 21	gesamt Spalten 10,13,14	Erwachsene ab 21 Jahre									
				6 bis unter 8	8 bis unter 10	10 bis unter 12	12 bis unter 14	gesamt Spalten 5 - 9		14 bis unter 16	16 bis unter 18	gesamt Spalten 11 + 12			21 bis unter 23	23 bis unter 25	gesamt Spalten 16,17	25 bis unter 30	30 bis unter 40	40 bis unter 50	50 bis unter 60	60 und älter	gesamt Spalten 18 - 23
1	2	3	4	5	6	7	8	9	10	11	12	13	14	15	16	17	18	19	20	21	22	23	24
543010	Fälschung beweiserhebl. Daten	G	14	0	0	0	0	0	0	0	0	0	1	1	1	2	3	2	4	1	3	0	13
550000	Geld-/ Wertzeichenfälschg insg	M	11	0	0	0	0	0	0	0	1	1	2	3	1	0	1	2	1	1	3	0	8
550000	Geld-/ Wertzeichenfälschg insg	W	3	0	0	0	0	0	0	0	0	0	0	0	0	0	0	0	1	1	1	0	3
550000	Geld-/ Wertzeichenfälschg insg	G	14	0	0	0	0	0	0	0	1	1	2	3	1	0	1	2	2	2	4	0	11
550010	Gewerbs-/bandenmäß Geldfälschg	M	1	0	0	0	0	0	0	0	0	0	1	1	0	0	0	0	0	0	0	0	0
550010	Gewerbs-/bandenmäß Geldfälschg	G	1	0	0	0	0	0	0	0	0	0	1	1	0	0	0	0	0	0	0	0	0
552000	Inverkehrbr. Falschgeld insges	M	10	0	0	0	0	0	0	0	1	1	1	2	1	0	1	2	1	1	3	0	8
552000	Inverkehrbr. Falschgeld insges	W	3	0	0	0	0	0	0	0	0	0	0	0	0	0	0	0	1	1	1	0	3
552000	Inverkehrbr. Falschgeld insges	G	13	0	0	0	0	0	0	0	1	1	1	2	1	0	1	2	2	2	4	0	11
552010	Inverkehrbringen v Falschgeld	M	1	0	0	0	0	0	0	0	0	0	0	0	0	0	0	0	0	1	0	0	1
552010	Inverkehrbringen v Falschgeld	G	1	0	0	0	0	0	0	0	0	0	0	0	0	0	0	0	0	1	0	0	1
552020	Inverk v Falschg (gutgl Erwe)	M	9	0	0	0	0	0	0	0	1	1	1	2	1	0	1	2	1	0	3	0	7
552020	Inverk v Falschg (gutgl Erwe)	W	3	0	0	0	0	0	0	0	0	0	0	0	0	0	0	0	1	1	1	0	3
552020	Inverk v Falschg (gutgl Erwe)	G	12	0	0	0	0	0	0	0	1	1	1	2	1	0	1	2	2	1	4	0	10
560000	Insolvenzstraftaten insges	M	2	0	0	0	0	0	0	0	0	0	0	0	0	0	0	0	0	1	1	0	2
560000	Insolvenzstraftaten insges	G	2	0	0	0	0	0	0	0	0	0	0	0	0	0	0	0	0	1	1	0	2
561000	Bankrott § 283 StGB	M	1	0	0	0	0	0	0	0	0	0	0	0	0	0	0	0	0	0	1	0	1
561000	Bankrott § 283 StGB	G	1	0	0	0	0	0	0	0	0	0	0	0	0	0	0	0	0	0	1	0	1
563000	Verletzg der Buchführungspfl.	M	1	0	0	0	0	0	0	0	0	0	0	0	0	0	0	0	0	1	0	0	1
563000	Verletzg der Buchführungspfl.	G	1	0	0	0	0	0	0	0	0	0	0	0	0	0	0	0	0	1	0	0	1
600000	Sonstige Straftatbestände StGB	M	1525	0	1	6	12	47	66	67	53	120	128	314	87	92	179	162	368	271	137	94	1211
600000	Sonstige Straftatbestände StGB	W	464	0	0	0	5	26	31	40	23	63	33	127	16	28	44	32	97	77	39	48	337
600000	Sonstige Straftatbestände StGB	G	1989	0	1	6	17	73	97	107	76	183	161	441	103	120	223	194	465	348	176	142	1548
610000	Erpressung § 253 StGB	M	21	0	0	0	2	5	7	3	0	3	2	12	1	1	2	2	1	4	0	0	9
610000	Erpressung § 253 StGB	W	2	0	0	0	1	0	1	0	0	0	0	1	0	1	1	0	0	0	0	0	1
610000	Erpressung § 253 StGB	G	23	0	0	0	3	5	8	3	0	3	2	13	1	2	3	2	1	4	0	0	10
610001	Schutzgelderpressung	M	1	0	0	0	1	0	1	0	0	0	0	1	0	0	0	0	0	0	0	0	0
610001	Schutzgelderpressung	G	1	0	0	0	1	0	1	0	0	0	0	1	0	0	0	0	0	0	0	0	0
610079	Sonstige Erpressung	M	19	0	0	0	1	5	6	3	0	3	1	10	1	1	2	2	1	4	0	0	9
610079	Sonstige Erpressung	W	2	0	0	0	1	0	1	0	0	0	0	1	0	1	1	0	0	0	0	0	1
610079	Sonstige Erpressung	G	21	0	0	0	2	5	7	3	0	3	1	11	1	2	3	2	1	4	0	0	10
611000	Erpressung auf sex. Grundlage	M	1	0	0	0	0	0	0	0	0	0	1	1	0	0	0	0	0	0	0	0	0
611000	Erpressung auf sex. Grundlage	G	1	0	0	0	0	0	0	0	0	0	1	1	0	0	0	0	0	0	0	0	0
620000	Widerst und ST gg öff. Ordg.	M	596	0	0	0	2	9	11	25	27	52	67	130	34	45	79	68	145	99	51	24	466
620000	Widerst und ST gg öff. Ordg.	W	123	0	0	0	1	12	13	18	13	31	6	50	5	8	13	5	18	18	8	11	73
620000	Widerst und ST gg öff. Ordg.	G	719	0	0	0	3	21	24	43	40	83	73	180	39	53	92	73	163	117	59	35	539
620001	Androhung von Straftaten	M	19	0	0	0	1	1	2	3	2	5	0	7	1	1	2	1	5	2	0	2	12
620001	Androhung von Straftaten	W	5	0	0	0	0	3	3	1	0	1	0	4	0	0	0	0	1	0	0	0	1

Polizeiliche Kriminalstatistik
Art: Aufgliederung TV gesamt

Tabelle 20
Bereich: Erfurt,_Stadt / T6
Berechnungszeitraum vom 01.01.2024 bis 31.12.2024

Erstellungsdatum: 05.02.2025

Schlüsselzahl der Tat	Straftaten	SEXUS	Tatverdaechtige gesamt	Kinder						Jugendliche			Heranwachsende 18 bis unter 21	gesamt Spalten 10,13,14	Erwachsene ab 21 Jahre									
				6 bis unter 8	8 bis unter 10	10 bis unter 12	12 bis unter 14	gesamt Spalten 5 - 9		14 bis unter 16	16 bis unter 18	gesamt Spalten 11 + 12			21 bis unter 23	23 bis unter 25	gesamt Spalten 16,17	25 bis unter 30	30 bis unter 40	40 bis unter 50	50 bis unter 60	60 und älter	gesamt Spalten 18 - 23
1	2	3	4	5	6	7	8	9	10	11	12	13	14	15	16	17	18	19	20	21	22	23	24
620001	Androhung von Straftaten	G	24	0	0	0	1	4	5	4	2	6	0	11	1	1	2	1	6	2	0	2	13
620003	Bildung krimin. Vereinigungen	M	1	0	0	0	0	0	0	0	0	0	0	0	0	0	0	0	0	0	1	0	1
620003	Bildung krimin. Vereinigungen	G	1	0	0	0	0	0	0	0	0	0	0	0	0	0	0	0	0	0	1	0	1
620005	Amtsanmaßung	M	2	0	0	0	0	0	0	0	0	0	0	0	0	0	0	0	2	0	0	0	2
620005	Amtsanmaßung	G	2	0	0	0	0	0	0	0	0	0	0	0	0	0	0	0	2	0	0	0	2
620006	Missbr v. Titel/Berufsbez/Abz.	M	1	0	0	0	0	0	0	0	0	0	0	0	0	0	0	0	0	1	0	0	1
620006	Missbr v. Titel/Berufsbez/Abz.	G	1	0	0	0	0	0	0	0	0	0	0	0	0	0	0	0	0	1	0	0	1
620009	Verstrickungsbruch/Siegelbruch	M	1	0	0	0	0	0	0	0	0	0	0	0	0	0	0	0	1	0	0	0	1
620009	Verstrickungsbruch/Siegelbruch	G	1	0	0	0	0	0	0	0	0	0	0	0	0	0	0	0	1	0	0	0	1
620011	Belohng/Billigung v Straftaten	M	2	0	0	0	0	0	0	0	0	0	0	0	0	0	0	0	0	0	2	0	2
620011	Belohng/Billigung v Straftaten	G	2	0	0	0	0	0	0	0	0	0	0	0	0	0	0	0	0	0	2	0	2
620013	Missbrauch von Notrufen ect.	M	14	0	0	0	0	0	0	0	2	2	1	3	0	2	2	2	2	2	1	2	11
620013	Missbrauch von Notrufen ect.	W	3	0	0	0	0	0	0	0	0	0	2	2	1	0	1	0	0	0	0	0	1
620013	Missbrauch von Notrufen ect.	G	17	0	0	0	0	0	0	0	2	2	3	5	1	2	3	2	2	2	1	2	12
620014	Verstoß gg Weisg Führungsaufs.	M	3	0	0	0	0	0	0	0	0	0	0	0	1	0	1	0	0	2	0	0	3
620014	Verstoß gg Weisg Führungsaufs.	G	3	0	0	0	0	0	0	0	0	0	0	0	1	0	1	0	0	2	0	0	3
620016	Verbreiten pers bez Daten	M	1	0	0	0	0	0	0	0	0	0	0	0	0	0	0	0	0	0	1	0	1
620016	Verbreiten pers bez Daten	G	1	0	0	0	0	0	0	0	0	0	0	0	0	0	0	0	0	0	1	0	1
621000	Widerst/tätl Angr Staatsgewalt	M	202	0	0	0	0	0	0	3	6	9	24	33	11	21	32	30	57	32	11	7	169
621000	Widerst/tätl Angr Staatsgewalt	W	23	0	0	0	0	0	0	4	2	6	2	8	1	0	1	2	6	4	2	0	15
621000	Widerst/tätl Angr Staatsgewalt	G	225	0	0	0	0	0	0	7	8	15	26	41	12	21	33	32	63	36	13	7	184
621010	Öffentl. Auffordrg zu Straftat	M	2	0	0	0	0	0	0	0	0	0	1	1	0	0	0	0	0	0	0	1	1
621010	Öffentl. Auffordrg zu Straftat	W	1	0	0	0	0	0	0	0	0	0	0	0	0	0	0	0	1	0	0	0	1
621010	Öffentl. Auffordrg zu Straftat	G	3	0	0	0	0	0	0	0	0	0	1	1	0	0	0	0	1	0	0	1	2
621100	Widerst/tätlich Angriff Beamte	M	200	0	0	0	0	0	0	3	6	9	23	32	11	21	32	30	57	32	11	6	168
621100	Widerst/tätlich Angriff Beamte	W	22	0	0	0	0	0	0	4	2	6	2	8	1	0	1	2	5	4	2	0	14
621100	Widerst/tätlich Angriff Beamte	G	222	0	0	0	0	0	0	7	8	15	25	40	12	21	33	32	62	36	13	6	182
621110	Widerstand gg Vollstr.beamte	M	131	0	0	0	0	0	0	2	6	8	14	22	7	15	22	21	36	21	4	5	109
621110	Widerstand gg Vollstr.beamte	W	10	0	0	0	0	1	1	1	0	1	1	3	0	0	0	1	1	3	2	0	7
621110	Widerstand gg Vollstr.beamte	G	141	0	0	0	0	1	1	3	6	9	15	25	7	15	22	22	37	24	6	5	116
621120	Tätl Angr auf Vollstreckungsb	M	90	0	0	0	0	0	0	1	1	2	12	14	5	9	14	12	27	14	8	1	76
621120	Tätl Angr auf Vollstreckungsb	W	15	0	0	0	0	0	0	3	2	5	1	6	1	0	1	1	4	2	1	0	9
621120	Tätl Angr auf Vollstreckungsb	G	105	0	0	0	0	0	0	4	3	7	13	20	6	9	15	13	31	16	9	1	85
622000	Hausfriedensbruch insges	M	371	0	0	0	1	8	9	19	21	40	40	89	21	15	36	35	91	72	35	13	282
622000	Hausfriedensbruch insges	W	96	0	0	0	1	9	10	15	12	27	2	39	4	8	12	4	12	13	6	10	57
622000	Hausfriedensbruch insges	G	467	0	0	0	2	17	19	34	33	67	42	128	25	23	48	39	103	85	41	23	339
622100	Hausfriedensbruch § 123 StGB	M	371	0	0	0	1	8	9	19	21	40	40	89	21	15	36	35	91	72	35	13	282
622100	Hausfriedensbruch § 123 StGB	W	96	0	0	0	1	9	10	15	12	27	2	39	4	8	12	4	12	13	6	10	57

Polizeiliche Kriminalstatistik
Art: Aufgliederung TV gesamt

Tabelle 20
Bereich: Erfurt,_Stadt / T6
Berechnungszeitraum vom 01.01.2024 bis 31.12.2024

Erstellungsdatum: 05.02.2025

Schlüsselzahl der Tat	Straftaten	SEXUS	Tatverdächtige gesamt	Kinder						Jugendliche			Heranwachsende 18 bis unter 21	gesamt Spalten 10,13,14	Erwachsene ab 21 Jahre									
					6 bis unter 8	8 bis unter 10	10 bis unter 12	12 bis unter 14	gesamt Spalten 5 - 9	14 bis unter 16	16 bis unter 18	gesamt Spalten 11 + 12			21 bis unter 23	23 bis unter 25	gesamt Spalten 16,17	25 bis unter 30	30 bis unter 40	40 bis unter 50	50 bis unter 60	60 und älter	gesamt Spalten 18 - 23
1	2	3	4	5	6	7	8	9	10	11	12	13	14	15	16	17	18	19	20	21	22	23	24
622100	Hausfriedensbruch § 123 StGB	G	467	0	0	0	2	17	19	34	33	67	42	128	25	23	48	39	103	85	41	23	339
623000	Landfriedensbruch insges	M	27	0	0	0	0	0	0	0	0	0	10	10	2	9	11	3	3	0	0	0	17
623000	Landfriedensbruch insges	G	27	0	0	0	0	0	0	0	0	0	10	10	2	9	11	3	3	0	0	0	17
623010	Landfriedensbruch § 125 StGB	M	27	0	0	0	0	0	0	0	0	0	10	10	2	9	11	3	3	0	0	0	17
623010	Landfriedensbruch § 125 StGB	G	27	0	0	0	0	0	0	0	0	0	10	10	2	9	11	3	3	0	0	0	17
624000	Vortäuschen einer Straftat	M	10	0	0	0	0	0	0	0	0	0	3	3	0	2	2	0	2	2	1	0	7
624000	Vortäuschen einer Straftat	W	3	0	0	0	0	0	0	0	0	0	0	0	0	0	0	0	1	1	0	1	3
624000	Vortäuschen einer Straftat	G	13	0	0	0	0	0	0	0	0	0	3	3	0	2	2	0	3	3	1	1	10
624010	Vortäu. ST gg sex Selbstbest.	W	1	0	0	0	0	0	0	0	0	0	0	0	0	0	0	0	0	1	0	0	1
624010	Vortäu. ST gg sex Selbstbest.	G	1	0	0	0	0	0	0	0	0	0	0	0	0	0	0	0	0	1	0	0	1
624079	Vortäuschen sonstige Straftat	M	5	0	0	0	0	0	0	0	0	0	2	2	0	1	1	0	0	1	1	0	3
624079	Vortäuschen sonstige Straftat	W	2	0	0	0	0	0	0	0	0	0	0	0	0	0	0	0	1	0	0	1	2
624079	Vortäuschen sonstige Straftat	G	7	0	0	0	0	0	0	0	0	0	2	2	0	1	1	0	1	1	1	1	5
624100	Vortäuschen eines Raubes	M	1	0	0	0	0	0	0	0	0	0	0	0	0	0	0	0	0	1	0	0	1
624100	Vortäuschen eines Raubes	G	1	0	0	0	0	0	0	0	0	0	0	0	0	0	0	0	0	1	0	0	1
624200	Vortäuschen eines Diebstahls	M	4	0	0	0	0	0	0	0	0	0	1	1	0	1	1	0	2	0	0	0	3
624200	Vortäuschen eines Diebstahls	G	4	0	0	0	0	0	0	0	0	0	1	1	0	1	1	0	2	0	0	0	3
624201	Vortäuschen Kfz-Diebstahl	M	2	0	0	0	0	0	0	0	0	0	0	0	0	0	0	0	2	0	0	0	2
624201	Vortäuschen Kfz-Diebstahl	G	2	0	0	0	0	0	0	0	0	0	0	0	0	0	0	0	2	0	0	0	2
624279	Vortäuschen sonst. Diebstahl	M	2	0	0	0	0	0	0	0	0	0	1	1	0	1	1	0	0	0	0	0	1
624279	Vortäuschen sonst. Diebstahl	G	2	0	0	0	0	0	0	0	0	0	1	1	0	1	1	0	0	0	0	0	1
630000	Begünst/Hehlerei/Geldwäsche...	M	158	0	0	0	0	0	0	3	1	4	8	12	9	10	19	20	55	35	12	5	146
630000	Begünst/Hehlerei/Geldwäsche...	W	49	0	0	0	0	0	0	1	0	1	2	3	2	6	8	7	20	9	1	1	46
630000	Begünst/Hehlerei/Geldwäsche...	G	207	0	0	0	0	0	0	4	1	5	10	15	11	16	27	27	75	44	13	6	192
630020	Strafvereitlg (ohne SV im Amt)	M	2	0	0	0	0	0	0	0	0	0	1	1	0	0	0	1	0	0	0	0	1
630020	Strafvereitlg (ohne SV im Amt)	W	2	0	0	0	0	0	0	0	0	0	0	0	0	0	0	0	2	0	0	0	2
630020	Strafvereitlg (ohne SV im Amt)	G	4	0	0	0	0	0	0	0	0	0	1	1	0	0	0	1	2	0	0	0	3
631000	Hehlerei von Kfz 259-260a StGB	M	3	0	0	0	0	0	0	0	0	0	0	0	0	0	0	1	2	0	0	0	3
631000	Hehlerei von Kfz 259-260a StGB	G	3	0	0	0	0	0	0	0	0	0	0	0	0	0	0	1	2	0	0	0	3
631079	Hehlerei von Kfz § 259 StGB	M	3	0	0	0	0	0	0	0	0	0	0	0	0	0	0	1	2	0	0	0	3
631079	Hehlerei von Kfz § 259 StGB	G	3	0	0	0	0	0	0	0	0	0	0	0	0	0	0	1	2	0	0	0	3
632000	Sonst Hehlerei 259-260a StGB	M	120	0	0	0	0	0	0	3	1	4	6	10	6	6	12	14	49	28	6	1	110
632000	Sonst Hehlerei 259-260a StGB	W	33	0	0	0	0	0	0	1	0	1	1	2	1	5	6	4	17	4	0	0	31
632000	Sonst Hehlerei 259-260a StGB	G	153	0	0	0	0	0	0	4	1	5	7	12	7	11	18	18	66	32	6	1	141
632079	Sonstige Hehlerei § 259 StGB	M	116	0	0	0	0	0	0	3	1	4	6	10	6	6	12	14	46	28	5	1	106
632079	Sonstige Hehlerei § 259 StGB	W	32	0	0	0	0	0	0	1	0	1	1	2	1	5	6	4	16	4	0	0	30
632079	Sonstige Hehlerei § 259 StGB	G	148	0	0	0	0	0	0	4	1	5	7	12	7	11	18	18	62	32	5	1	136
632100	Sonstige gewerbsmäß. Hehlerei	M	7	0	0	0	0	0	0	0	0	0	0	0	1	0	1	0	4	1	1	0	7

Polizeiliche Kriminalstatistik
Art: Aufgliederung TV gesamt

Tabelle 20
Bereich: Erfurt,_Stadt / T6
Berechnungszeitraum vom 01.01.2024 bis 31.12.2024

Erstellungsdatum: 05.02.2025

Schlüsselzahl der Tat	Straftaten	SEXUS	Tatverdaechtige gesamt	Kinder						Jugendliche			Heranwachsende 18 bis unter 21	gesamt Spalten 10,13,14	Erwachsene ab 21 Jahre									
				6 bis unter 8	8 bis unter 10	10 bis unter 12	12 bis unter 14	gesamt Spalten 5 - 9		14 bis unter 16	16 bis unter 18	gesamt Spalten 11 + 12			21 bis unter 23	23 bis unter 25	gesamt Spalten 16,17	25 bis unter 30	30 bis unter 40	40 bis unter 50	50 bis unter 60	60 und älter	gesamt Spalten 18 - 23
1	2	3	4	5	6	7	8	9	10	11	12	13	14	15	16	17	18	19	20	21	22	23	24
632100	Sonstige gewerbsmäß. Hehlerei	W	4	0	0	0	0	0	0	0	0	0	1	1	0	0	0	0	2	1	0	0	3
632100	Sonstige gewerbsmäß. Hehlerei	G	11	0	0	0	0	0	0	0	0	0	1	1	1	0	1	0	6	2	1	0	10
633000	Geldwäsche, Verschl Vermögensw	M	35	0	0	0	0	0	0	0	0	0	1	1	3	4	7	4	6	7	6	4	34
633000	Geldwäsche, Verschl Vermögensw	W	14	0	0	0	0	0	0	0	0	0	1	1	1	1	2	3	1	5	1	1	13
633000	Geldwäsche, Verschl Vermögensw	G	49	0	0	0	0	0	0	0	0	0	2	2	4	5	9	7	7	12	7	5	47
640000	Brandstiftg/Herbeifü Brandgefa	M	16	0	0	0	0	0	0	2	0	2	0	2	0	0	0	2	2	6	1	3	14
640000	Brandstiftg/Herbeifü Brandgefa	W	6	0	0	0	0	0	0	0	0	0	0	0	1	0	1	0	2	1	0	2	6
640000	Brandstiftg/Herbeifü Brandgefa	G	22	0	0	0	0	0	0	2	0	2	0	2	1	0	1	2	4	7	1	5	20
640010	Fahrlässige Brandstiftung	M	11	0	0	0	0	0	0	1	0	1	0	1	0	0	0	1	1	5	0	3	10
640010	Fahrlässige Brandstiftung	W	5	0	0	0	0	0	0	0	0	0	0	0	0	0	0	0	2	1	0	2	5
640010	Fahrlässige Brandstiftung	G	16	0	0	0	0	0	0	1	0	1	0	1	0	0	0	1	3	6	0	5	15
641000	Vors Brandst/Herbeifü Brandgef	M	5	0	0	0	0	0	0	1	0	1	0	1	0	0	0	1	1	1	1	0	4
641000	Vors Brandst/Herbeifü Brandgef	W	1	0	0	0	0	0	0	0	0	0	0	0	1	0	1	0	0	0	0	0	1
641000	Vors Brandst/Herbeifü Brandgef	G	6	0	0	0	0	0	0	1	0	1	0	1	1	0	1	1	1	1	1	0	5
641010	Vorsätzliche Brandstiftung	M	3	0	0	0	0	0	0	1	0	1	0	1	0	0	0	1	1	0	0	0	2
641010	Vorsätzliche Brandstiftung	G	3	0	0	0	0	0	0	1	0	1	0	1	0	0	0	1	1	0	0	0	2
641020	Schwere Brandstiftung	M	1	0	0	0	0	0	0	0	0	0	0	0	0	0	0	0	0	0	1	0	1
641020	Schwere Brandstiftung	G	1	0	0	0	0	0	0	0	0	0	0	0	0	0	0	0	0	0	1	0	1
641030	Bes schwere Brandstiftung	M	1	0	0	0	0	0	0	0	0	0	0	0	0	0	0	0	0	1	0	0	1
641030	Bes schwere Brandstiftung	W	1	0	0	0	0	0	0	0	0	0	0	0	1	0	1	0	0	0	0	0	1
641030	Bes schwere Brandstiftung	G	2	0	0	0	0	0	0	0	0	0	0	0	1	0	1	0	0	1	0	0	2
650000	Wettbewerb/Korrupt/Amtsdelikte	M	25	0	0	0	0	0	0	0	0	0	2	2	3	0	3	3	8	8	1	0	23
650000	Wettbewerb/Korrupt/Amtsdelikte	W	3	0	0	0	0	0	0	0	0	0	0	0	0	1	1	2	0	0	0	0	3
650000	Wettbewerb/Korrupt/Amtsdelikte	G	28	0	0	0	0	0	0	0	0	0	2	2	3	1	4	5	8	8	1	0	26
655000	Sonstige Straftaten im Amt	M	25	0	0	0	0	0	0	0	0	0	2	2	3	0	3	3	8	8	1	0	23
655000	Sonstige Straftaten im Amt	W	3	0	0	0	0	0	0	0	0	0	0	0	0	1	1	2	0	0	0	0	3
655000	Sonstige Straftaten im Amt	G	28	0	0	0	0	0	0	0	0	0	2	2	3	1	4	5	8	8	1	0	26
655001	Strafvereitelung im Amt	M	7	0	0	0	0	0	0	0	0	0	0	0	0	0	0	1	3	3	0	0	7
655001	Strafvereitelung im Amt	W	1	0	0	0	0	0	0	0	0	0	0	0	0	1	1	0	0	0	0	0	1
655001	Strafvereitelung im Amt	G	8	0	0	0	0	0	0	0	0	0	0	0	0	1	1	1	3	3	0	0	8
655100	Körperverletzung im Amt	M	17	0	0	0	0	0	0	0	0	0	2	2	3	0	3	1	5	5	1	0	15
655100	Körperverletzung im Amt	W	2	0	0	0	0	0	0	0	0	0	0	0	0	0	0	2	0	0	0	0	2
655100	Körperverletzung im Amt	G	19	0	0	0	0	0	0	0	0	0	2	2	3	0	3	3	5	5	1	0	17
655200	Verletzung Dienstgeheimnis	M	1	0	0	0	0	0	0	0	0	0	0	0	0	0	0	1	0	0	0	0	1
655200	Verletzung Dienstgeheimnis	G	1	0	0	0	0	0	0	0	0	0	0	0	0	0	0	1	0	0	0	0	1
660000	Strafbarer Eigennutz	M	12	0	0	0	0	0	0	0	0	0	0	0	0	0	0	2	6	2	1	1	12
660000	Strafbarer Eigennutz	W	8	0	0	0	0	0	0	0	0	0	0	0	0	0	0	2	2	3	1	0	8
660000	Strafbarer Eigennutz	G	20	0	0	0	0	0	0	0	0	0	0	0	0	0	0	4	8	5	2	1	20

Polizeiliche Kriminalstatistik
Art: Aufgliederung TV gesamt

Tabelle 20
Bereich: Erfurt,_Stadt / T6
Berechnungszeitraum vom 01.01.2024 bis 31.12.2024

Erstellungsdatum: 05.02.2025

Schlüsselzahl der Tat	Straftaten	SEXUS	Tatverdächtige gesamt	Kinder						Jugendliche			Heranwachsende 18 bis unter 21	gesamt Spalten 10,13,14	Erwachsene ab 21 Jahre									
					6 bis unter 8	8 bis unter 10	10 bis unter 12	12 bis unter 14	gesamt Spalten 5 - 9	14 bis unter 16	16 bis unter 18	gesamt Spalten 11 + 12			21 bis unter 23	23 bis unter 25	gesamt Spalten 16,17	25 bis unter 30	30 bis unter 40	40 bis unter 50	50 bis unter 60	60 und älter	gesamt Spalten 18 - 23
1	2	3	4	5	6	7	8	9	10	11	12	13	14	15	16	17	18	19	20	21	22	23	24
660010	Vereiteln d. Zwangsvollstreckg	M	6	0	0	0	0	0	0	0	0	0	0	0	0	0	0	2	1	1	1	1	6
660010	Vereiteln d. Zwangsvollstreckg	W	6	0	0	0	0	0	0	0	0	0	0	0	0	0	0	1	1	3	1	0	6
660010	Vereiteln d. Zwangsvollstreckg	G	12	0	0	0	0	0	0	0	0	0	0	0	0	0	0	3	2	4	2	1	12
660020	Pfandkehr	M	2	0	0	0	0	0	0	0	0	0	0	0	0	0	0	0	1	1	0	0	2
660020	Pfandkehr	G	2	0	0	0	0	0	0	0	0	0	0	0	0	0	0	0	1	1	0	0	2
661000	Glücksspiel gesamt	M	2	0	0	0	0	0	0	0	0	0	0	0	0	0	0	0	2	0	0	0	2
661000	Glücksspiel gesamt	W	1	0	0	0	0	0	0	0	0	0	0	0	0	0	0	0	1	0	0	0	1
661000	Glücksspiel gesamt	G	3	0	0	0	0	0	0	0	0	0	0	0	0	0	0	0	3	0	0	0	3
661020	Beteiligng am unerl Glückspiel	M	2	0	0	0	0	0	0	0	0	0	0	0	0	0	0	0	2	0	0	0	2
661020	Beteiligng am unerl Glückspiel	W	1	0	0	0	0	0	0	0	0	0	0	0	0	0	0	0	1	0	0	0	1
661020	Beteiligng am unerl Glückspiel	G	3	0	0	0	0	0	0	0	0	0	0	0	0	0	0	0	3	0	0	0	3
662000	Wilderei insgesamt	M	2	0	0	0	0	0	0	0	0	0	0	0	0	0	0	0	2	0	0	0	2
662000	Wilderei insgesamt	W	1	0	0	0	0	0	0	0	0	0	0	0	0	0	0	1	0	0	0	0	1
662000	Wilderei insgesamt	G	3	0	0	0	0	0	0	0	0	0	0	0	0	0	0	1	2	0	0	0	3
662001	Fischwilderei	M	2	0	0	0	0	0	0	0	0	0	0	0	0	0	0	0	2	0	0	0	2
662001	Fischwilderei	W	1	0	0	0	0	0	0	0	0	0	0	0	0	0	0	1	0	0	0	0	1
662001	Fischwilderei	G	3	0	0	0	0	0	0	0	0	0	0	0	0	0	0	1	2	0	0	0	3
670000	Sonst ST gem StGB -o Verkehrsd	M	901	0	1	6	8	37	52	48	29	77	70	199	51	56	107	90	203	155	82	65	702
670000	Sonst ST gem StGB -o Verkehrsd	W	301	0	0	0	3	17	20	28	11	39	26	85	9	14	23	18	62	50	29	34	216
670000	Sonst ST gem StGB -o Verkehrsd	G	1202	0	1	6	11	54	72	76	40	116	96	284	60	70	130	108	265	205	111	99	918
670001	Falsche uneidliche Aussage	M	13	0	0	0	0	0	0	1	1	2	0	2	2	0	2	1	3	1	4	0	11
670001	Falsche uneidliche Aussage	W	6	0	0	0	0	0	0	0	0	0	1	1	1	0	1	1	2	0	1	0	5
670001	Falsche uneidliche Aussage	G	19	0	0	0	0	0	0	1	1	2	1	3	3	0	3	2	5	1	5	0	16
670003	Fal. Versicherg an Eides statt	M	5	0	0	0	0	0	0	0	0	0	0	0	0	0	0	1	1	2	0	1	5
670003	Fal. Versicherg an Eides statt	W	3	0	0	0	0	0	0	0	0	0	0	0	0	0	0	1	1	0	0	1	3
670003	Fal. Versicherg an Eides statt	G	8	0	0	0	0	0	0	0	0	0	0	0	0	0	0	2	2	2	0	2	8
670005	Verleitung zur Falschaussage	M	1	0	0	0	0	0	0	1	0	1	0	1	0	0	0	0	0	0	0	0	0
670005	Verleitung zur Falschaussage	G	1	0	0	0	0	0	0	1	0	1	0	1	0	0	0	0	0	0	0	0	0
670007	Falsche Verdächtigung	M	25	0	0	0	0	0	0	0	1	1	4	5	0	1	1	2	8	2	3	4	20
670007	Falsche Verdächtigung	W	22	0	0	0	0	0	0	0	2	2	2	4	1	1	2	0	4	7	2	3	18
670007	Falsche Verdächtigung	G	47	0	0	0	0	0	0	0	3	3	6	9	1	2	3	2	12	9	5	7	38
670008	Beschimpf Religionsgemein. u a	M	1	0	0	0	0	0	0	0	0	0	0	0	0	0	0	0	1	0	0	0	1
670008	Beschimpf Religionsgemein. u a	G	1	0	0	0	0	0	0	0	0	0	0	0	0	0	0	0	1	0	0	0	1
670015	üble Nachrede/Verleumdung PPL	M	11	0	0	0	0	0	0	0	0	0	0	0	0	0	0	0	4	2	2	3	11
670015	üble Nachrede/Verleumdung PPL	W	1	0	0	0	0	0	0	0	0	0	0	0	0	0	0	0	0	0	1	0	1
670015	üble Nachrede/Verleumdung PPL	G	12	0	0	0	0	0	0	0	0	0	0	0	0	0	0	0	4	2	3	3	12
670016	Verletzg Vertraulichk d Wortes	M	7	0	0	0	0	0	0	1	0	1	1	2	0	0	0	1	3	0	0	1	5
670016	Verletzg Vertraulichk d Wortes	W	1	0	0	0	0	0	0	0	0	0	0	0	0	0	0	0	1	0	0	0	1

Polizeiliche Kriminalstatistik
Art: Aufgliederung TV gesamt

Tabelle 20
Bereich: Erfurt,_Stadt / T6
Berechnungszeitraum vom 01.01.2024 bis 31.12.2024

Erstellungsdatum: 05.02.2025

Schlüsselzahl der Tat	Straftaten	SEXUS	Tatverdaechtige gesamt	Kinder						Jugendliche			Heranwachsende 18 bis unter 21	gesamt Spalten 10,13,14	Erwachsene ab 21 Jahre									
					6 bis unter 8	8 bis unter 10	10 bis unter 12	12 bis unter 14	gesamt Spalten 5 - 9	14 bis unter 16	16 bis unter 18	gesamt Spalten 11 + 12			21 bis unter 23	23 bis unter 25	gesamt Spalten 16,17	25 bis unter 30	30 bis unter 40	40 bis unter 50	50 bis unter 60	60 und älter	gesamt Spalten 18 - 23
1	2	3	4	5	6	7	8	9	10	11	12	13	14	15	16	17	18	19	20	21	22	23	24
670016	Verletzg Vertraulichk d Wortes	G	8	0	0	0	0	0	0	1	0	1	1	2	0	0	0	1	4	0	0	1	6
670017	Verletzg des Briefgeheimnisses	M	2	0	0	0	0	0	0	0	0	0	0	0	0	0	0	1	0	1	0	0	2
670017	Verletzg des Briefgeheimnisses	W	1	0	0	0	0	0	0	0	0	0	0	0	0	1	1	0	0	0	0	0	1
670017	Verletzg des Briefgeheimnisses	G	3	0	0	0	0	0	0	0	0	0	0	0	0	1	1	1	0	1	0	0	3
670018	Verletzung Privatgeheimnis	W	1	0	0	0	0	0	0	0	0	0	0	0	0	0	0	0	0	0	0	1	1
670018	Verletzung Privatgeheimnis	G	1	0	0	0	0	0	0	0	0	0	0	0	0	0	0	0	0	0	0	1	1
670020	Verletzg Post/Fernmeldegeheimn	M	2	0	0	0	0	0	0	0	0	0	0	0	0	0	0	0	0	2	0	0	2
670020	Verletzg Post/Fernmeldegeheimn	W	2	0	0	0	0	0	0	0	0	0	0	0	1	1	2	0	0	0	0	0	2
670020	Verletzg Post/Fernmeldegeheimn	G	4	0	0	0	0	0	0	0	0	0	0	0	1	1	2	0	0	2	0	0	4
670024	Gefäh Eingr Bahn/Schiffs/Luftv	M	1	0	0	0	0	0	0	0	0	0	0	0	0	0	0	1	0	0	0	0	1
670024	Gefäh Eingr Bahn/Schiffs/Luftv	G	1	0	0	0	0	0	0	0	0	0	0	0	0	0	0	1	0	0	0	0	1
670025	Gefährl Eingr in Straßenverk	M	17	0	0	0	0	0	0	0	1	1	2	3	1	1	2	1	3	5	0	3	14
670025	Gefährl Eingr in Straßenverk	W	1	0	0	0	0	0	0	0	1	1	0	1	0	0	0	0	0	0	0	0	0
670025	Gefährl Eingr in Straßenverk	G	18	0	0	0	0	0	0	0	2	2	2	4	1	1	2	1	3	5	0	3	14
670032	Unterl Hilfelei/Behin hilfel P	M	4	0	0	0	0	0	0	0	0	0	0	0	0	0	0	0	1	1	2	0	4
670032	Unterl Hilfelei/Behin hilfel P	W	3	0	0	0	0	0	0	0	0	0	0	0	0	0	0	0	1	0	1	1	3
670032	Unterl Hilfelei/Behin hilfel P	G	7	0	0	0	0	0	0	0	0	0	0	0	0	0	0	0	2	1	3	1	7
670034	Verl höchstp Lebensber Bildauf	M	17	0	0	0	0	0	0	2	0	2	1	3	1	1	2	0	7	4	1	0	14
670034	Verl höchstp Lebensber Bildauf	W	5	0	0	0	0	0	0	0	1	1	0	1	0	1	1	0	1	2	0	0	4
670034	Verl höchstp Lebensber Bildauf	G	22	0	0	0	0	0	0	2	1	3	1	4	1	2	3	0	8	6	1	0	18
671000	Verletzg der Unterhaltspflicht	M	8	0	0	0	0	0	0	0	0	0	0	0	0	1	1	1	2	3	1	0	8
671000	Verletzg der Unterhaltspflicht	G	8	0	0	0	0	0	0	0	0	0	0	0	0	1	1	1	2	3	1	0	8
672000	Verletz Fürsorge/Erziehungspfl	M	3	0	0	0	0	0	0	0	0	0	0	0	0	0	0	1	0	1	1	0	3
672000	Verletz Fürsorge/Erziehungspfl	W	3	0	0	0	0	0	0	0	0	0	0	0	1	0	1	1	1	0	0	0	3
672000	Verletz Fürsorge/Erziehungspfl	G	6	0	0	0	0	0	0	0	0	0	0	0	1	0	1	2	1	1	1	0	6
673000	Beleidigung 185-187, 189 StGB	M	405	0	0	1	0	12	13	15	9	24	26	63	14	23	37	48	91	76	53	37	342
673000	Beleidigung 185-187, 189 StGB	W	187	0	0	0	0	11	11	20	5	25	16	52	5	7	12	9	40	38	16	20	135
673000	Beleidigung 185-187, 189 StGB	G	592	0	0	1	0	23	24	35	14	49	42	115	19	30	49	57	131	114	69	57	477
673010	Beleidigung ohne sex Grundlage	M	343	0	0	1	0	11	12	13	7	20	24	56	10	21	31	41	76	66	42	31	287
673010	Beleidigung ohne sex Grundlage	W	114	0	0	0	0	10	10	18	2	20	11	41	2	4	6	7	18	18	11	13	73
673010	Beleidigung ohne sex Grundlage	G	457	0	0	1	0	21	22	31	9	40	35	97	12	25	37	48	94	84	53	44	360
673020	Üble Nachrede ohne sex Grundl	M	9	0	0	0	0	0	0	1	0	1	0	1	1	0	1	1	1	1	3	1	8
673020	Üble Nachrede ohne sex Grundl	W	18	0	0	0	0	0	0	0	0	0	0	0	0	2	2	1	3	8	0	4	18
673020	Üble Nachrede ohne sex Grundl	G	27	0	0	0	0	0	0	1	0	1	0	1	1	2	3	2	4	9	3	5	26
673030	Verleumdg ohne sex Grundlage	M	31	0	0	0	0	1	1	0	1	1	0	2	0	1	1	4	9	7	6	2	29
673030	Verleumdg ohne sex Grundlage	W	48	0	0	0	0	1	1	1	1	2	4	7	2	1	3	1	17	13	3	4	41
673030	Verleumdg ohne sex Grundlage	G	79	0	0	0	0	2	2	1	2	3	4	9	2	2	4	5	26	20	9	6	70
673100	Beleidigung ect. auf sex GL	M	31	0	0	0	0	0	0	1	1	2	2	4	3	3	6	3	8	4	3	3	27

Polizeiliche Kriminalstatistik
Art: Aufgliederung TV gesamt

Tabelle 20
Bereich: Erfurt,_Stadt / T6
Berechnungszeitraum vom 01.01.2024 bis 31.12.2024

Erstellungsdatum: 05.02.2025

Schlüsselzahl der Tat	Straftaten	SEXUS	Tatverdächtige gesamt	Kinder						Jugendliche			Heranwachsende 18 bis unter 21	gesamt Spalten 10,13,14	Erwachsene ab 21 Jahre									
					6 bis unter 8	8 bis unter 10	10 bis unter 12	12 bis unter 14	gesamt Spalten 5 - 9	14 bis unter 16	16 bis unter 18	gesamt Spalten 11 + 12			21 bis unter 23	23 bis unter 25	gesamt Spalten 16,17	25 bis unter 30	30 bis unter 40	40 bis unter 50	50 bis unter 60	60 und älter	gesamt Spalten 18 - 23
1	2	3	4	5	6	7	8	9	10	11	12	13	14	15	16	17	18	19	20	21	22	23	24
673100	Beleidigung ect. auf sex GL	W	13	0	0	0	0	0	0	2	2	4	1	5	2	0	2	0	2	1	3	0	8
673100	Beleidigung ect. auf sex GL	G	44	0	0	0	0	0	0	3	3	6	3	9	5	3	8	3	10	5	6	3	35
673110	Beleidigung auf sex Grundlage	M	31	0	0	0	0	0	0	1	1	2	2	4	3	3	6	3	8	4	3	3	27
673110	Beleidigung auf sex Grundlage	W	10	0	0	0	0	0	0	2	1	3	1	4	1	0	1	0	2	1	2	0	6
673110	Beleidigung auf sex Grundlage	G	41	0	0	0	0	0	0	3	2	5	3	8	4	3	7	3	10	5	5	3	33
673120	Üble Nachrede auf sex Grundl	W	1	0	0	0	0	0	0	0	0	0	0	0	0	0	0	0	0	0	1	0	1
673120	Üble Nachrede auf sex Grundl	G	1	0	0	0	0	0	0	0	0	0	0	0	0	0	0	0	0	0	1	0	1
673130	Verleumdung auf sex Grundlage	W	2	0	0	0	0	0	0	0	1	1	0	1	1	0	1	0	0	0	0	0	1
673130	Verleumdung auf sex Grundlage	G	2	0	0	0	0	0	0	0	1	1	0	1	1	0	1	0	0	0	0	0	1
674000	Sachbeschädigung insgeamt	M	427	0	1	5	8	27	41	32	18	50	45	136	33	31	64	37	93	66	15	16	291
674000	Sachbeschädigung insgeamt	W	76	0	0	0	3	6	9	11	3	14	8	31	2	4	6	6	11	7	8	7	45
674000	Sachbeschädigung insgeamt	G	503	0	1	5	11	33	50	43	21	64	53	167	35	35	70	43	104	73	23	23	336
674010	SB o Schl. 674100/674300 insg	M	300	0	0	4	8	21	33	18	10	28	29	90	24	24	48	24	66	49	13	10	210
674010	SB o Schl. 674100/674300 insg	W	56	0	0	0	3	4	7	11	1	12	7	26	1	3	4	5	9	5	3	4	30
674010	SB o Schl. 674100/674300 insg	G	356	0	0	4	11	25	40	29	11	40	36	116	25	27	52	29	75	54	16	14	240
674011	SB 674010 durch Graffiti	M	23	0	0	0	0	0	0	1	2	3	6	9	1	2	3	3	4	2	2	0	14
674011	SB 674010 durch Graffiti	W	6	0	0	0	1	3	4	1	0	1	0	5	0	0	0	0	0	0	1	0	1
674011	SB 674010 durch Graffiti	G	29	0	0	0	1	3	4	2	2	4	6	14	1	2	3	3	4	2	3	0	15
674012	SB 674010 durch Feuer	M	19	0	0	1	3	2	6	5	2	7	1	14	1	0	1	0	1	2	0	1	5
674012	SB 674010 durch Feuer	W	4	0	0	0	0	0	0	3	0	3	0	3	0	0	0	0	1	0	0	0	1
674012	SB 674010 durch Feuer	G	23	0	0	1	3	2	6	8	2	10	1	17	1	0	1	0	2	2	0	1	6
674019	SB 674010 - sonstige	M	269	0	0	3	5	20	28	15	8	23	22	73	22	22	44	21	64	46	12	9	196
674019	SB 674010 - sonstige	W	46	0	0	0	2	1	3	7	1	8	7	18	1	3	4	5	8	5	2	4	28
674019	SB 674010 - sonstige	G	315	0	0	3	7	21	31	22	9	31	29	91	23	25	48	26	72	51	14	13	224
674020	Gemeinschädl SB o 674320	M	18	0	0	0	0	3	3	7	3	10	0	13	1	0	1	2	2	0	0	0	5
674020	Gemeinschädl SB o 674320	G	18	0	0	0	0	3	3	7	3	10	0	13	1	0	1	2	2	0	0	0	5
674021	Gem. SB 674020 durch Graffiti	M	1	0	0	0	0	0	0	0	0	0	0	0	0	0	0	1	0	0	0	0	1
674021	Gem. SB 674020 durch Graffiti	G	1	0	0	0	0	0	0	0	0	0	0	0	0	0	0	1	0	0	0	0	1
674022	Gem. SB 674020 durch Feuer	M	2	0	0	0	0	0	0	0	0	0	0	0	1	0	1	1	0	0	0	0	2
674022	Gem. SB 674020 durch Feuer	G	2	0	0	0	0	0	0	0	0	0	0	0	1	0	1	1	0	0	0	0	2
674029	Gem. SB 674020 - sonstige	M	15	0	0	0	0	3	3	7	3	10	0	13	0	0	0	0	2	0	0	0	2
674029	Gem. SB 674020 - sonstige	G	15	0	0	0	0	3	3	7	3	10	0	13	0	0	0	0	2	0	0	0	2
674100	Sachbeschädigung an Kfz	M	89	0	1	1	0	3	5	6	1	7	11	23	6	5	11	12	21	13	3	6	66
674100	Sachbeschädigung an Kfz	W	14	0	0	0	0	2	2	1	0	1	1	4	0	1	1	0	2	1	4	2	10
674100	Sachbeschädigung an Kfz	G	103	0	1	1	0	5	7	7	1	8	12	27	6	6	12	12	23	14	7	8	76
674111	Sachbesch d Graffiti an Kfz	M	1	0	0	0	0	0	0	0	0	0	0	0	0	0	0	0	1	0	0	0	1
674111	Sachbesch d Graffiti an Kfz	G	1	0	0	0	0	0	0	0	0	0	0	0	0	0	0	0	1	0	0	0	1
674119	Sonst Sachbeschädigung an Kfz	M	88	0	1	1	0	3	5	6	1	7	11	23	6	5	11	12	20	13	3	6	65

Polizeiliche Kriminalstatistik
Art: Aufgliederung TV gesamt

Tabelle 20
Bereich: Erfurt,_Stadt / T6
Berechnungszeitraum vom 01.01.2024 bis 31.12.2024

Erstellungsdatum: 05.02.2025

Schlüsselzahl der Tat	Straftaten	SEXUS	Tatverdaechtige gesamt	Kinder						Jugendliche			Heranwachsende 18 bis unter 21	gesamt Spalten 10,13,14	Erwachsene ab 21 Jahre									
					6 bis unter	8 bis unter	10 bis unter	12 bis unter	gesamt Spalten 5 - 9	14 bis unter	16 bis unter	gesamt Spalten 11 + 12			21 bis unter	23 bis unter	gesamt Spalten 16,17	25 bis unter	30 bis unter	40 bis unter	50 bis unter	60 und älter	gesamt Spalten 18 - 23
				6	8	10	12	14		16	18		unter 21		23	25		30	40	50	60		
1	2	3	4	5	6	7	8	9	10	11	12	13	14	15	16	17	18	19	20	21	22	23	24
674119	Sonst Sachbeschädigung an Kfz	W	14	0	0	0	0	2	2	1	0	1	1	4	0	1	1	0	2	1	4	2	10
674119	Sonst Sachbeschädigung an Kfz	G	102	0	1	1	0	5	7	7	1	8	12	27	6	6	12	12	22	14	7	8	75
674200	Datenveränd/Computersabotage	W	2	0	0	0	0	0	0	0	0	0	0	0	0	0	0	0	0	1	1	0	2
674200	Datenveränd/Computersabotage	G	2	0	0	0	0	0	0	0	0	0	0	0	0	0	0	0	0	1	1	0	2
674210	Datenveränderung	W	2	0	0	0	0	0	0	0	0	0	0	0	0	0	0	0	0	1	1	0	2
674210	Datenveränderung	G	2	0	0	0	0	0	0	0	0	0	0	0	0	0	0	0	0	1	1	0	2
674300	Sonst Sachb Str/Weg/Platz insg	M	49	0	0	0	0	2	2	4	5	9	6	17	3	7	10	5	10	6	1	0	32
674300	Sonst Sachb Str/Weg/Platz insg	W	5	0	0	0	0	0	0	0	2	2	0	2	1	0	1	1	0	0	0	1	3
674300	Sonst Sachb Str/Weg/Platz insg	G	54	0	0	0	0	2	2	4	7	11	6	19	4	7	11	6	10	6	1	1	35
674310	Sonstige SB auf Str/Weg/Platz	M	45	0	0	0	0	1	1	4	3	7	6	14	2	7	9	5	10	6	1	0	31
674310	Sonstige SB auf Str/Weg/Platz	W	5	0	0	0	0	0	0	0	2	2	0	2	1	0	1	1	0	0	0	1	3
674310	Sonstige SB auf Str/Weg/Platz	G	50	0	0	0	0	1	1	4	5	9	6	16	3	7	10	6	10	6	1	1	34
674311	Sonst SB Str/Weg/Pl. -Graffiti	M	7	0	0	0	0	1	1	0	0	0	1	2	0	2	2	1	0	1	1	0	5
674311	Sonst SB Str/Weg/Pl. -Graffiti	W	2	0	0	0	0	0	0	0	0	0	0	0	1	0	1	1	0	0	0	0	2
674311	Sonst SB Str/Weg/Pl. -Graffiti	G	9	0	0	0	0	1	1	0	0	0	1	2	1	2	3	2	0	1	1	0	7
674319	Sonst SB Str/Weg/Pl. -sonstige	M	38	0	0	0	0	0	0	4	3	7	5	12	2	5	7	4	10	5	0	0	26
674319	Sonst SB Str/Weg/Pl. -sonstige	W	3	0	0	0	0	0	0	0	2	2	0	2	0	0	0	0	0	0	0	1	1
674319	Sonst SB Str/Weg/Pl. -sonstige	G	41	0	0	0	0	0	0	4	5	9	5	14	2	5	7	4	10	5	0	1	27
674320	Gem SB Str/Weg/Platz ges	M	4	0	0	0	0	1	1	0	2	2	0	3	1	0	1	0	0	0	0	0	1
674320	Gem SB Str/Weg/Platz ges	G	4	0	0	0	0	1	1	0	2	2	0	3	1	0	1	0	0	0	0	0	1
674329	Gem SB Str/Weg/Platz -sonstige	M	4	0	0	0	0	1	1	0	2	2	0	3	1	0	1	0	0	0	0	0	1
674329	Gem SB Str/Weg/Platz -sonstige	G	4	0	0	0	0	1	1	0	2	2	0	3	1	0	1	0	0	0	0	0	1
674500	Zerstörng wichtg Arbeitsmittel	M	4	0	0	0	0	0	0	0	0	0	0	0	1	0	1	0	1	2	0	0	4
674500	Zerstörng wichtg Arbeitsmittel	G	4	0	0	0	0	0	0	0	0	0	0	0	1	0	1	0	1	2	0	0	4
674519	Sonst Zerst wichtig Arbeitsmit	M	4	0	0	0	0	0	0	0	0	0	0	0	1	0	1	0	1	2	0	0	4
674519	Sonst Zerst wichtig Arbeitsmit	G	4	0	0	0	0	0	0	0	0	0	0	0	1	0	1	0	1	2	0	0	4
675000	Sprengstoff/Strahlungsverbrech	M	1	0	0	0	0	0	0	0	0	0	0	0	0	1	1	0	0	0	0	0	1
675000	Sprengstoff/Strahlungsverbrech	G	1	0	0	0	0	0	0	0	0	0	0	0	0	1	1	0	0	0	0	0	1
675200	Herbeifü Sprengstoffexplosion	M	1	0	0	0	0	0	0	0	0	0	0	0	0	1	1	0	0	0	0	0	1
675200	Herbeifü Sprengstoffexplosion	G	1	0	0	0	0	0	0	0	0	0	0	0	0	1	1	0	0	0	0	0	1
676000	Straftaten gegen die Umwelt	M	2	0	0	0	0	0	0	0	0	0	0	0	0	0	0	0	1	0	0	1	2
676000	Straftaten gegen die Umwelt	W	1	0	0	0	0	0	0	0	0	0	0	0	0	0	0	0	0	0	0	1	1
676000	Straftaten gegen die Umwelt	G	3	0	0	0	0	0	0	0	0	0	0	0	0	0	0	0	1	0	0	2	3
676010	Bodenverunreinigung insgesamt	M	1	0	0	0	0	0	0	0	0	0	0	0	0	0	0	0	0	0	0	1	1
676010	Bodenverunreinigung insgesamt	W	1	0	0	0	0	0	0	0	0	0	0	0	0	0	0	0	0	0	0	1	1
676010	Bodenverunreinigung insgesamt	G	2	0	0	0	0	0	0	0	0	0	0	0	0	0	0	0	0	0	0	2	2
676011	Bodenverunreinigung	M	1	0	0	0	0	0	0	0	0	0	0	0	0	0	0	0	0	0	0	1	1
676011	Bodenverunreinigung	W	1	0	0	0	0	0	0	0	0	0	0	0	0	0	0	0	0	0	0	1	1

Polizeiliche Kriminalstatistik
Art: Aufgliederung TV gesamt

Tabelle 20
Bereich: Erfurt,_Stadt / T6
Berechnungszeitraum vom 01.01.2024 bis 31.12.2024

Erstellungsdatum: 05.02.2025

Schlüsselzahl der Tat	Straftaten	SEXUS	Tatverdächtige gesamt	Kinder						Jugendliche			Heranwachsende 18 bis unter 21	gesamt Spalten 10,13,14	Erwachsene ab 21 Jahre									
					6 bis unter 8	8 bis unter 10	10 bis unter 12	12 bis unter 14	gesamt Spalten 5 - 9	14 bis unter 16	16 bis unter 18	gesamt Spalten 11 + 12			21 bis unter 23	23 bis unter 25	gesamt Spalten 16,17	25 bis unter 30	30 bis unter 40	40 bis unter 50	50 bis unter 60	60 und älter	gesamt Spalten 18 - 23
1	2	3	4	5	6	7	8	9	10	11	12	13	14	15	16	17	18	19	20	21	22	23	24
676011	Bodenverunreinigung	G	2	0	0	0	0	0	0	0	0	0	0	0	0	0	0	0	0	0	0	2	2
676900	Schw Gefährd d Freis v Giften	M	1	0	0	0	0	0	0	0	0	0	0	0	0	0	0	0	1	0	0	0	1
676900	Schw Gefährd d Freis v Giften	G	1	0	0	0	0	0	0	0	0	0	0	0	0	0	0	0	1	0	0	0	1
678000	Ausspäh/Abfang Daten/Datenhehl	M	7	0	0	0	0	1	1	1	0	1	0	2	0	0	0	1	3	1	0	0	5
678000	Ausspäh/Abfang Daten/Datenhehl	W	3	0	0	0	0	0	0	0	0	0	0	0	0	0	0	0	2	0	1	0	3
678000	Ausspäh/Abfang Daten/Datenhehl	G	10	0	0	0	0	1	1	1	0	1	0	2	0	0	0	1	5	1	1	0	8
678010	Ausspähen von Daten 202a StGB	M	7	0	0	0	0	1	1	1	0	1	0	2	0	0	0	1	3	1	0	0	5
678010	Ausspähen von Daten 202a StGB	W	3	0	0	0	0	0	0	0	0	0	0	0	0	0	0	0	2	0	1	0	3
678010	Ausspähen von Daten 202a StGB	G	10	0	0	0	0	1	1	1	0	1	0	2	0	0	0	1	5	1	1	0	8
700000	Strafrechtliche Nebengesetze	M	1132	3	0	1	1	8	13	31	75	106	153	272	88	115	203	180	284	141	33	19	860
700000	Strafrechtliche Nebengesetze	W	193	2	0	0	1	5	8	14	8	22	16	46	11	12	23	30	53	31	5	5	147
700000	Strafrechtliche Nebengesetze	G	1325	5	0	1	2	13	21	45	83	128	169	318	99	127	226	210	337	172	38	24	1007
710000	Strafrechtl Nebengesetze Wikri	M	53	0	0	0	0	0	0	1	1	2	9	11	1	6	7	8	11	11	3	2	42
710000	Strafrechtl Nebengesetze Wikri	W	16	0	0	0	0	0	0	4	0	4	1	5	1	2	3	1	0	5	0	2	11
710000	Strafrechtl Nebengesetze Wikri	G	69	0	0	0	0	0	0	5	1	6	10	16	2	8	10	9	11	16	3	4	53
712000	AktG, GenG, GmbHG, HGB, InsO,	M	3	0	0	0	0	0	0	0	0	0	0	0	0	0	0	0	0	2	0	1	3
712000	AktG, GenG, GmbHG, HGB, InsO,	W	1	0	0	0	0	0	0	0	0	0	0	0	0	0	0	1	0	0	0	0	1
712000	AktG, GenG, GmbHG, HGB, InsO,	G	4	0	0	0	0	0	0	0	0	0	0	0	0	0	0	1	0	2	0	1	4
712200	Insolvenzverschleppung	M	3	0	0	0	0	0	0	0	0	0	0	0	0	0	0	0	0	2	0	1	3
712200	Insolvenzverschleppung	W	1	0	0	0	0	0	0	0	0	0	0	0	0	0	0	1	0	0	0	0	1
712200	Insolvenzverschleppung	G	4	0	0	0	0	0	0	0	0	0	0	0	0	0	0	1	0	2	0	1	4
714000	Straftaten i.V.m. Bankgewerbe	M	2	0	0	0	0	0	0	0	0	0	0	0	0	1	1	0	0	1	0	0	2
714000	Straftaten i.V.m. Bankgewerbe	G	2	0	0	0	0	0	0	0	0	0	0	0	0	1	1	0	0	1	0	0	2
714040	Kreditwesengesetz	M	1	0	0	0	0	0	0	0	0	0	0	0	0	0	0	0	0	1	0	0	1
714040	Kreditwesengesetz	G	1	0	0	0	0	0	0	0	0	0	0	0	0	0	0	0	0	1	0	0	1
714070	Zahlungsdiensteaufsichtsgesetz	M	1	0	0	0	0	0	0	0	0	0	0	0	0	1	1	0	0	0	0	0	1
714070	Zahlungsdiensteaufsichtsgesetz	G	1	0	0	0	0	0	0	0	0	0	0	0	0	1	1	0	0	0	0	0	1
715000	Urheberrechtsbestimmungen ges.	M	27	0	0	0	0	0	0	1	1	2	4	6	1	5	6	4	5	4	1	1	21
715000	Urheberrechtsbestimmungen ges.	W	13	0	0	0	0	0	0	4	0	4	1	5	0	2	2	0	0	4	0	2	8
715000	Urheberrechtsbestimmungen ges.	G	40	0	0	0	0	0	0	5	1	6	5	11	1	7	8	4	5	8	1	3	29
715010	Markengesetz	M	5	0	0	0	0	0	0	0	0	0	2	2	1	0	1	2	0	0	0	0	3
715010	Markengesetz	W	3	0	0	0	0	0	0	0	0	0	0	0	0	1	1	0	0	2	0	0	3
715010	Markengesetz	G	8	0	0	0	0	0	0	0	0	0	2	2	1	1	2	2	0	2	0	0	6
715040	Kunsturheberrechtsgesetz	M	17	0	0	0	0	0	0	1	1	2	2	4	0	4	4	2	2	3	1	1	13
715040	Kunsturheberrechtsgesetz	W	8	0	0	0	0	0	0	4	0	4	0	4	0	0	0	0	0	2	0	2	4
715040	Kunsturheberrechtsgesetz	G	25	0	0	0	0	0	0	5	1	6	2	8	0	4	4	2	2	5	1	3	17
715050	UrheberrechtsG -sonst Verstöße	W	2	0	0	0	0	0	0	0	0	0	1	1	0	1	1	0	0	0	0	0	1
715050	UrheberrechtsG -sonst Verstöße	G	2	0	0	0	0	0	0	0	0	0	1	1	0	1	1	0	0	0	0	0	1

Polizeiliche Kriminalstatistik
Art: Aufgliederung TV gesamt

Tabelle 20
Bereich: Erfurt,_Stadt / T6
Berechnungszeitraum vom 01.01.2024 bis 31.12.2024

Erstellungsdatum: 05.02.2025

Schlüsselzahl der Tat	Straftaten	SEXUS	Tatverdächtige gesamt	Kinder						Jugendliche			Heranwachsende 18 bis unter 21	gesamt Spalten 10,13,14	Erwachsene ab 21 Jahre									
				6 bis unter 8	8 bis unter 10	10 bis unter 12	12 bis unter 14	gesamt Spalten 5 - 9	14 bis unter 16	16 bis unter 18	gesamt Spalten 11 + 12			21 bis unter 23	23 bis unter 25	gesamt Spalten 16,17	25 bis unter 30	30 bis unter 40	40 bis unter 50	50 bis unter 60	60 und älter	gesamt Spalten 18 - 23
1	2	3	4	5	6	7	8	9	10	11	12	13	14	15	16	17	18	19	20	21	22	23	24
715200	Softwarepiraterie gewerbsmäßig	M	1	0	0	0	0	0	0	0	0	0	0	0	0	0	0	0	1	0	0	0	1
715200	Softwarepiraterie gewerbsmäßig	G	1	0	0	0	0	0	0	0	0	0	0	0	0	0	0	0	1	0	0	0	1
715400	Verl Geschgeh §23(1)1,2,(2)(4)	M	4	0	0	0	0	0	0	0	0	0	0	0	0	1	1	0	2	1	0	0	4
715400	Verl Geschgeh §23(1)1,2,(2)(4)	G	4	0	0	0	0	0	0	0	0	0	0	0	0	1	1	0	2	1	0	0	4
716000	ST im ZH mit Lebens/Arzneimitt	M	21	0	0	0	0	0	0	0	0	5	5	0	0	0	4	6	4	2	0	16
716000	ST im ZH mit Lebens/Arzneimitt	W	2	0	0	0	0	0	0	0	0	0	0	1	0	1	0	0	1	0	0	2
716000	ST im ZH mit Lebens/Arzneimitt	G	23	0	0	0	0	0	0	0	0	5	5	1	0	1	4	6	5	2	0	18
716400	Arzneimittelgesetz insgesamt	M	21	0	0	0	0	0	0	0	0	5	5	0	0	0	4	6	4	2	0	16
716400	Arzneimittelgesetz insgesamt	W	1	0	0	0	0	0	0	0	0	0	0	1	0	1	0	0	0	0	0	1
716400	Arzneimittelgesetz insgesamt	G	22	0	0	0	0	0	0	0	0	5	5	1	0	1	4	6	4	2	0	17
716420	illeg Arzneimitt leg Verteiler	M	2	0	0	0	0	0	0	0	0	0	0	0	0	0	0	1	0	1	0	2
716420	illeg Arzneimitt leg Verteiler	G	2	0	0	0	0	0	0	0	0	0	0	0	0	0	0	1	0	1	0	2
716423	legal Vert -nicht zugel Arznei	M	2	0	0	0	0	0	0	0	0	0	0	0	0	0	0	1	0	1	0	2
716423	legal Vert -nicht zugel Arznei	G	2	0	0	0	0	0	0	0	0	0	0	0	0	0	0	1	0	1	0	2
716430	Arzneimitt - illeg Verteilerk	M	8	0	0	0	0	0	0	0	0	2	2	0	0	0	2	1	2	1	0	6
716430	Arzneimitt - illeg Verteilerk	W	1	0	0	0	0	0	0	0	0	0	0	1	0	1	0	0	0	0	0	1
716430	Arzneimitt - illeg Verteilerk	G	9	0	0	0	0	0	0	0	0	2	2	1	0	1	2	1	2	1	0	7
716431	illeg Vert -bedenkl Arzneimitt	W	1	0	0	0	0	0	0	0	0	0	0	1	0	1	0	0	0	0	0	1
716431	illeg Vert -bedenkl Arzneimitt	G	1	0	0	0	0	0	0	0	0	0	0	1	0	1	0	0	0	0	0	1
716433	illeg Vert -nicht zugel Arznei	M	8	0	0	0	0	0	0	0	0	2	2	0	0	0	2	1	2	1	0	6
716433	illeg Vert -nicht zugel Arznei	G	8	0	0	0	0	0	0	0	0	2	2	0	0	0	2	1	2	1	0	6
716460	AMG § 95 (1) Nr. 2, 3, 5, 5a	M	8	0	0	0	0	0	0	0	0	2	2	0	0	0	2	2	2	0	0	6
716460	AMG § 95 (1) Nr. 2, 3, 5, 5a	G	8	0	0	0	0	0	0	0	0	2	2	0	0	0	2	2	2	0	0	6
716470	AMG § 96 ohne Nr 5,15-18a,20b	M	3	0	0	0	0	0	0	0	0	1	1	0	0	0	0	2	0	0	0	2
716470	AMG § 96 ohne Nr 5,15-18a,20b	G	3	0	0	0	0	0	0	0	0	1	1	0	0	0	0	2	0	0	0	2
716500	Anti-Doping-Gesetz insgesamt	W	1	0	0	0	0	0	0	0	0	0	0	0	0	0	0	0	1	0	0	1
716500	Anti-Doping-Gesetz insgesamt	G	1	0	0	0	0	0	0	0	0	0	0	0	0	0	0	0	1	0	0	1
716510	Herst/Inverk/Verschr..Dopingmi	W	1	0	0	0	0	0	0	0	0	0	0	0	0	0	0	0	1	0	0	1
716510	Herst/Inverk/Verschr..Dopingmi	G	1	0	0	0	0	0	0	0	0	0	0	0	0	0	0	0	1	0	0	1
720000	Sonst strafr NebenG insgesamt	M	428	3	0	1	1	5	10	17	37	54	59	123	39	45	84	73	87	42	9	10	305
720000	Sonst strafr NebenG insgesamt	W	63	2	0	0	0	3	5	2	0	2	4	11	6	1	7	14	15	10	3	3	52
720000	Sonst strafr NebenG insgesamt	G	491	5	0	1	1	8	15	19	37	56	63	134	45	46	91	87	102	52	12	13	357
720002	VersammlungsG Bund/Land	M	52	0	0	0	0	0	0	3	4	7	4	11	2	5	7	16	13	4	0	1	41
720002	VersammlungsG Bund/Land	W	22	0	0	0	0	0	0	1	0	1	0	1	0	1	1	10	5	3	1	1	21
720002	VersammlungsG Bund/Land	G	74	0	0	0	0	0	0	4	4	8	4	12	2	6	8	26	18	7	1	2	62
720009	TTDSG	M	1	0	0	0	0	0	0	0	0	0	1	1	0	0	0	0	0	0	0	0	0
720009	TTDSG	G	1	0	0	0	0	0	0	0	0	0	1	1	0	0	0	0	0	0	0	0	0
720011	Straftaten § 4 GewaltschutzG	M	13	0	0	0	0	0	0	0	0	0	0	0	0	1	1	0	6	4	1	1	13

Polizeiliche Kriminalstatistik
Art: Aufgliederung TV gesamt

Tabelle 20
Bereich: Erfurt,_Stadt / T6
Berechnungszeitraum vom 01.01.2024 bis 31.12.2024

Erstellungsdatum: 05.02.2025

Schlüsselzahl der Tat	Straftaten	SEXUS	Tatverdächtige gesamt	Kinder						Jugendliche			Heranwachsende 18 bis unter 21	gesamt Spalten 10,13,14	Erwachsene ab 21 Jahre									
					6 bis unter 8	8 bis unter 10	10 bis unter 12	12 bis unter 14	gesamt Spalten 5 - 9	14 bis unter 16	16 bis unter 18	gesamt Spalten 11 + 12			21 bis unter 23	23 bis unter 25	gesamt Spalten 16,17	25 bis unter 30	30 bis unter 40	40 bis unter 50	50 bis unter 60	60 und älter	gesamt Spalten 18 - 23
1	2	3	4	5	6	7	8	9	10	11	12	13	14	15	16	17	18	19	20	21	22	23	24
720011	Straftaten § 4 GewaltschutzG	W	2	0	0	0	0	0	0	0	0	0	0	0	1	0	1	0	1	0	0	0	2
720011	Straftaten § 4 GewaltschutzG	G	15	0	0	0	0	0	0	0	0	0	0	0	1	1	2	0	7	4	1	1	15
720079	Sonst strafrechtliche NebenG	M	7	0	0	0	0	0	0	1	2	3	1	4	0	0	0	1	1	1	0	0	3
720079	Sonst strafrechtliche NebenG	W	3	0	0	0	0	2	2	0	0	0	0	2	1	0	1	0	0	0	0	0	1
720079	Sonst strafrechtliche NebenG	G	10	0	0	0	0	2	2	1	2	3	1	6	1	0	1	1	1	1	0	0	4
725000	Aufenthalts/Asyl/FreizügigkG	M	264	3	0	1	1	3	8	9	23	32	40	80	30	31	61	50	44	24	4	1	184
725000	Aufenthalts/Asyl/FreizügigkG	W	29	2	0	0	0	1	3	1	0	1	3	7	2	0	2	4	9	3	2	2	22
725000	Aufenthalts/Asyl/FreizügigkG	G	293	5	0	1	1	4	11	10	23	33	43	87	32	31	63	54	53	27	6	3	206
725200	Einschleusen v. Ausländern ges	M	2	0	0	0	0	0	0	0	0	0	0	0	0	0	0	1	1	0	0	0	2
725200	Einschleusen v. Ausländern ges	G	2	0	0	0	0	0	0	0	0	0	0	0	0	0	0	1	1	0	0	0	2
725220	Einschl Ausl 96 (2) AufenthG	M	2	0	0	0	0	0	0	0	0	0	0	0	0	0	0	1	1	0	0	0	2
725220	Einschl Ausl 96 (2) AufenthG	G	2	0	0	0	0	0	0	0	0	0	0	0	0	0	0	1	1	0	0	0	2
725300	Aufenthtitel -95(2)2 AufenthG	M	4	0	0	0	0	0	0	0	0	0	0	0	0	0	0	0	1	1	1	1	4
725300	Aufenthtitel -95(2)2 AufenthG	W	1	0	0	0	0	0	0	0	0	0	0	0	0	0	0	0	1	0	0	0	1
725300	Aufenthtitel -95(2)2 AufenthG	G	5	0	0	0	0	0	0	0	0	0	0	0	0	0	0	0	2	1	1	1	5
725310	Erschleich/Gebrauch Visum ges.	M	2	0	0	0	0	0	0	0	0	0	0	0	0	0	0	0	1	0	0	1	2
725310	Erschleich/Gebrauch Visum ges.	G	2	0	0	0	0	0	0	0	0	0	0	0	0	0	0	0	1	0	0	1	2
725312	Erschl/Gebr Visum -sonst ModOp	M	2	0	0	0	0	0	0	0	0	0	0	0	0	0	0	0	1	0	0	1	2
725312	Erschl/Gebr Visum -sonst ModOp	G	2	0	0	0	0	0	0	0	0	0	0	0	0	0	0	0	1	0	0	1	2
725320	Erschl/Gebr Aufenthtitel ges	M	2	0	0	0	0	0	0	0	0	0	0	0	0	0	0	0	0	1	1	0	2
725320	Erschl/Gebr Aufenthtitel ges	W	1	0	0	0	0	0	0	0	0	0	0	0	0	0	0	0	1	0	0	0	1
725320	Erschl/Gebr Aufenthtitel ges	G	3	0	0	0	0	0	0	0	0	0	0	0	0	0	0	0	1	1	1	0	3
725322	Sonst Erschl/Gebr Aufenthtitel	M	2	0	0	0	0	0	0	0	0	0	0	0	0	0	0	0	0	1	1	0	2
725322	Sonst Erschl/Gebr Aufenthtitel	W	1	0	0	0	0	0	0	0	0	0	0	0	0	0	0	0	1	0	0	0	1
725322	Sonst Erschl/Gebr Aufenthtitel	G	3	0	0	0	0	0	0	0	0	0	0	0	0	0	0	0	1	1	1	0	3
725500	Straftaten gegen 84, 85 AsylG	M	4	0	0	0	0	0	0	0	0	0	0	0	1	1	2	0	1	1	0	0	4
725500	Straftaten gegen 84, 85 AsylG	G	4	0	0	0	0	0	0	0	0	0	0	0	1	1	2	0	1	1	0	0	4
725520	Straftaten gegen § 85 AsylG	M	4	0	0	0	0	0	0	0	0	0	0	0	1	1	2	0	1	1	0	0	4
725520	Straftaten gegen § 85 AsylG	G	4	0	0	0	0	0	0	0	0	0	0	0	1	1	2	0	1	1	0	0	4
725700	Unerlaubter Aufenthalt insges	M	235	3	0	1	1	3	8	8	22	30	38	76	27	30	57	42	39	18	3	0	159
725700	Unerlaubter Aufenthalt insges	W	26	2	0	0	0	1	3	1	0	1	3	7	2	0	2	4	8	2	1	2	19
725700	Unerlaubter Aufenthalt insges	G	261	5	0	1	1	4	11	9	22	31	41	83	29	30	59	46	47	20	4	2	178
725710	Unerlaubter Aufenthalt	M	234	3	0	1	1	3	8	8	22	30	38	76	26	30	56	42	39	18	3	0	158
725710	Unerlaubter Aufenthalt	W	26	2	0	0	0	1	3	1	0	1	3	7	2	0	2	4	8	2	1	2	19
725710	Unerlaubter Aufenthalt	G	260	5	0	1	1	4	11	9	22	31	41	83	28	30	58	46	47	20	4	2	177
725711	Unerl Aufenth o unerl Einreise	M	48	1	0	0	0	0	1	0	3	3	3	7	5	4	9	15	12	5	0	0	41
725711	Unerl Aufenth o unerl Einreise	W	3	0	0	0	0	0	0	0	0	0	0	0	1	0	1	1	0	1	0	0	3
725711	Unerl Aufenth o unerl Einreise	G	51	1	0	0	0	0	1	0	3	3	3	7	6	4	10	16	12	6	0	0	44

Polizeiliche Kriminalstatistik
Art: Aufgliederung TV gesamt

Tabelle 20
Bereich: Erfurt,_Stadt / T6
Berechnungszeitraum vom 01.01.2024 bis 31.12.2024

Erstellungsdatum: 05.02.2025

Schlüsselzahl der Tat	Straftaten	SEXUS	Tatverdächtige gesamt	Kinder						Jugendliche			Heranwachsende 18 bis unter 21	gesamt Spalten 10,13,14	Erwachsene ab 21 Jahre									
					6 bis unter 8	8 bis unter 10	10 bis unter 12	12 bis unter 14	gesamt Spalten 5 - 9	14 bis unter 16	16 bis unter 18	gesamt Spalten 11 + 12			21 bis unter 23	23 bis unter 25	gesamt Spalten 16,17	25 bis unter 30	30 bis unter 40	40 bis unter 50	50 bis unter 60	60 und älter	gesamt Spalten 18 - 23
1	2	3	4	5	6	7	8	9	10	11	12	13	14	15	16	17	18	19	20	21	22	23	24
725712	Aufenth nach unerl/ungekl Einr	M	187	2	0	1	1	3	7	8	19	27	35	69	21	26	47	27	27	14	3	0	118
725712	Aufenth nach unerl/ungekl Einr	W	23	2	0	0	0	1	3	1	0	1	3	7	1	0	1	3	8	1	1	2	16
725712	Aufenth nach unerl/ungekl Einr	G	210	4	0	1	1	4	10	9	19	28	38	76	22	26	48	30	35	15	4	2	134
725720	Aufenth -Einreise/Aufentverbot	M	1	0	0	0	0	0	0	0	0	0	0	0	1	0	1	0	0	0	0	0	1
725720	Aufenth -Einreise/Aufentverbot	G	1	0	0	0	0	0	0	0	0	0	0	0	1	0	1	0	0	0	0	0	1
725800	Straftat nach dem FreizügG/EU	M	2	0	0	0	0	0	0	0	0	0	0	0	0	0	0	1	0	1	0	0	2
725800	Straftat nach dem FreizügG/EU	W	1	0	0	0	0	0	0	0	0	0	0	0	0	0	0	0	0	0	1	0	1
725800	Straftat nach dem FreizügG/EU	G	3	0	0	0	0	0	0	0	0	0	0	0	0	0	0	1	0	1	1	0	3
725900	Sonst Verstöße gg AufenthG	M	22	0	0	0	0	0	0	1	1	2	2	4	3	1	4	7	3	3	1	0	18
725900	Sonst Verstöße gg AufenthG	W	1	0	0	0	0	0	0	0	0	0	0	0	0	0	0	0	0	1	0	0	1
725900	Sonst Verstöße gg AufenthG	G	23	0	0	0	0	0	0	1	1	2	2	4	3	1	4	7	3	4	1	0	19
726000	Sprengs/Waff/KrWaffKon/AusgStG	M	96	0	0	0	0	2	2	5	8	13	14	29	7	8	15	7	24	10	4	7	67
726000	Sprengs/Waff/KrWaffKon/AusgStG	W	6	0	0	0	0	0	0	0	0	0	1	1	2	0	2	0	0	3	0	0	5
726000	Sprengs/Waff/KrWaffKon/AusgStG	G	102	0	0	0	0	2	2	5	8	13	15	30	9	8	17	7	24	13	4	7	72
726100	Straftaten gg das SprengstoffG	M	19	0	0	0	0	1	1	2	2	4	3	8	0	2	2	1	3	1	2	2	11
726100	Straftaten gg das SprengstoffG	W	1	0	0	0	0	0	0	0	0	0	1	1	0	0	0	0	0	0	0	0	0
726100	Straftaten gg das SprengstoffG	G	20	0	0	0	0	1	1	2	2	4	4	9	0	2	2	1	3	1	2	2	11
726200	Straftaten gg das Waffengesetz	M	77	0	0	0	0	1	1	3	6	9	11	21	7	6	13	6	21	9	2	5	56
726200	Straftaten gg das Waffengesetz	W	5	0	0	0	0	0	0	0	0	0	0	0	2	0	2	0	0	3	0	0	5
726200	Straftaten gg das Waffengesetz	G	82	0	0	0	0	1	1	3	6	9	11	21	9	6	15	6	21	12	2	5	61
726400	Ausgangsstoffgesetz §13AusgStG	M	1	0	0	0	0	0	0	0	0	0	0	0	0	0	0	0	1	0	0	0	1
726400	Ausgangsstoffgesetz §13AusgStG	G	1	0	0	0	0	0	0	0	0	0	0	0	0	0	0	0	1	0	0	0	1
728000	Bundes/Landesdatenschutzgesetz	W	1	0	0	0	0	0	0	0	0	0	0	0	0	0	0	0	0	1	0	0	1
728000	Bundes/Landesdatenschutzgesetz	G	1	0	0	0	0	0	0	0	0	0	0	0	0	0	0	0	0	1	0	0	1
728020	Bundesdatenschutzgesetz	W	1	0	0	0	0	0	0	0	0	0	0	0	0	0	0	0	0	1	0	0	1
728020	Bundesdatenschutzgesetz	G	1	0	0	0	0	0	0	0	0	0	0	0	0	0	0	0	0	1	0	0	1
730000	Rauschgiftdelikte insges.	M	692	0	0	0	0	4	4	13	40	53	92	149	50	68	118	108	198	96	18	5	543
730000	Rauschgiftdelikte insges.	W	109	0	0	0	1	1	2	7	8	15	12	29	4	9	13	15	35	16	1	0	80
730000	Rauschgiftdelikte insges.	G	801	0	0	0	1	5	6	20	48	68	104	178	54	77	131	123	233	112	19	5	623
731000	Allgemeine Verstöße § 29 BtMG	M	522	0	0	0	0	2	2	13	33	46	70	118	36	45	81	78	153	76	13	3	404
731000	Allgemeine Verstöße § 29 BtMG	W	89	0	0	0	0	1	1	6	7	13	11	25	4	7	11	12	27	14	0	0	64
731000	Allgemeine Verstöße § 29 BtMG	G	611	0	0	0	0	3	3	19	40	59	81	143	40	52	92	90	180	90	13	3	468
731100	Allg Verstoß - Heroin	M	2	0	0	0	0	0	0	0	0	0	1	1	0	0	0	0	1	0	0	0	1
731100	Allg Verstoß - Heroin	W	1	0	0	0	0	0	0	0	0	0	0	0	0	0	0	1	0	0	0	0	1
731100	Allg Verstoß - Heroin	G	3	0	0	0	0	0	0	0	0	0	1	1	0	0	0	1	1	0	0	0	2
731200	Allg Verstoß - Kokain/Crack	M	25	0	0	0	0	0	0	0	3	3	1	4	0	1	1	7	8	4	1	0	21
731200	Allg Verstoß - Kokain/Crack	W	2	0	0	0	0	0	0	0	0	0	0	0	0	1	1	0	0	1	0	0	2
731200	Allg Verstoß - Kokain/Crack	G	27	0	0	0	0	0	0	0	3	3	1	4	0	2	2	7	8	5	1	0	23

Polizeiliche Kriminalstatistik
Art: Aufgliederung TV gesamt

Tabelle 20
Bereich: Erfurt,_Stadt / T6
Berechnungszeitraum vom 01.01.2024 bis 31.12.2024

Erstellungsdatum: 05.02.2025

Schlüsselzahl der Tat	Straftaten	SEXUS	Tatverdächtige gesamt	Kinder						Jugendliche			Heranwachsende 18 bis unter 21	gesamt Spalten 10,13,14	Erwachsene ab 21 Jahre									
					6 bis unter 8	8 bis unter 10	10 bis unter 12	12 bis unter 14	gesamt Spalten 5 - 9	14 bis unter 16	16 bis unter 18	gesamt Spalten 11 + 12			21 bis unter 23	23 bis unter 25	gesamt Spalten 16,17	25 bis unter 30	30 bis unter 40	40 bis unter 50	50 bis unter 60	60 und älter	gesamt Spalten 18 - 23
1	2	3	4	5	6	7	8	9	10	11	12	13	14	15	16	17	18	19	20	21	22	23	24
731201	Allg Verstoß - Crack	M	1	0	0	0	0	0	0	0	0	0	0	0	0	0	0	0	0	1	0	0	1
731201	Allg Verstoß - Crack	G	1	0	0	0	0	0	0	0	0	0	0	0	0	0	0	0	0	1	0	0	1
731202	Allg Verstoß - Kokain	M	25	0	0	0	0	0	0	0	3	3	1	4	0	1	1	7	8	4	1	0	21
731202	Allg Verstoß - Kokain	W	2	0	0	0	0	0	0	0	0	0	0	0	0	1	1	0	0	1	0	0	2
731202	Allg Verstoß - Kokain	G	27	0	0	0	0	0	0	0	3	3	1	4	0	2	2	7	8	5	1	0	23
731300	Allg Verstoß - LSD	M	4	0	0	0	0	0	0	0	0	0	1	1	0	0	0	1	2	0	0	0	3
731300	Allg Verstoß - LSD	G	4	0	0	0	0	0	0	0	0	0	1	1	0	0	0	1	2	0	0	0	3
731600	Allg Verstoß - Amphetamin	M	62	0	0	0	0	0	0	1	1	2	8	10	3	5	8	14	26	2	2	0	52
731600	Allg Verstoß - Amphetamin	W	10	0	0	0	0	0	0	0	0	0	2	2	1	1	2	2	3	1	0	0	8
731600	Allg Verstoß - Amphetamin	G	72	0	0	0	0	0	0	1	1	2	10	12	4	6	10	16	29	3	2	0	60
731601	Allg Verst -Amph Pulver/flüss.	M	36	0	0	0	0	0	0	1	0	1	3	4	3	0	3	8	18	1	2	0	32
731601	Allg Verst -Amph Pulver/flüss.	W	8	0	0	0	0	0	0	0	0	0	1	1	1	1	2	2	3	0	0	0	7
731601	Allg Verst -Amph Pulver/flüss.	G	44	0	0	0	0	0	0	1	0	1	4	5	4	1	5	10	21	1	2	0	39
731602	Allg Verst -Amph Tabl/Kapsel	M	26	0	0	0	0	0	0	0	1	1	5	6	0	5	5	6	8	1	0	0	20
731602	Allg Verst -Amph Tabl/Kapsel	W	2	0	0	0	0	0	0	0	0	0	1	1	0	0	0	0	0	1	0	0	1
731602	Allg Verst -Amph Tabl/Kapsel	G	28	0	0	0	0	0	0	0	1	1	6	7	0	5	5	6	8	2	0	0	21
731700	Allg Verstoß - Methamphetamin	M	109	0	0	0	0	0	0	0	1	1	2	3	2	4	6	8	53	34	4	1	106
731700	Allg Verstoß - Methamphetamin	W	37	0	0	0	0	0	0	2	1	3	3	6	0	2	2	6	18	5	0	0	31
731700	Allg Verstoß - Methamphetamin	G	146	0	0	0	0	0	0	2	2	4	5	9	2	6	8	14	71	39	4	1	137
731701	Allg Verst Methamp Pulv/flüss.	M	5	0	0	0	0	0	0	0	0	0	1	1	0	0	0	0	3	1	0	0	4
731701	Allg Verst Methamp Pulv/flüss.	G	5	0	0	0	0	0	0	0	0	0	1	1	0	0	0	0	3	1	0	0	4
731702	Allg Verstoß - Methamp Crystal	M	105	0	0	0	0	0	0	0	1	1	1	2	2	4	6	8	51	33	4	1	103
731702	Allg Verstoß - Methamp Crystal	W	37	0	0	0	0	0	0	2	1	3	3	6	0	2	2	6	18	5	0	0	31
731702	Allg Verstoß - Methamp Crystal	G	142	0	0	0	0	0	0	2	2	4	4	8	2	6	8	14	69	38	4	1	134
731800	Allg Verstoß - Cannabis	M	330	0	0	0	0	2	2	10	28	38	54	94	30	33	63	49	79	37	6	2	236
731800	Allg Verstoß - Cannabis	W	41	0	0	0	0	1	1	3	6	9	6	16	3	3	6	5	8	6	0	0	25
731800	Allg Verstoß - Cannabis	G	371	0	0	0	0	3	3	13	34	47	60	110	33	36	69	54	87	43	6	2	261
731900	Allg Verstoß - Sonstige BtM	M	26	0	0	0	0	0	0	3	0	3	8	11	1	2	3	4	2	5	0	1	15
731900	Allg Verstoß - Sonstige BtM	W	3	0	0	0	0	0	0	1	0	1	1	2	0	0	0	0	0	1	0	0	1
731900	Allg Verstoß - Sonstige BtM	G	29	0	0	0	0	0	0	4	0	4	9	13	1	2	3	4	2	6	0	1	16
732000	Handel/Schmuggel BtM	M	87	0	0	0	0	2	2	4	6	10	11	23	9	7	16	17	23	6	2	0	64
732000	Handel/Schmuggel BtM	W	15	0	0	0	1	0	1	0	1	1	1	3	0	2	2	3	5	2	0	0	12
732000	Handel/Schmuggel BtM	G	102	0	0	0	1	2	3	4	7	11	12	26	9	9	18	20	28	8	2	0	76
732200	Handel/Schmuggel -Kokain/Crack	M	7	0	0	0	0	0	0	0	1	1	0	1	1	1	2	0	3	1	0	0	6
732200	Handel/Schmuggel -Kokain/Crack	W	1	0	0	0	0	0	0	0	0	0	0	0	0	0	0	0	1	0	0	0	1
732200	Handel/Schmuggel -Kokain/Crack	G	8	0	0	0	0	0	0	0	1	1	0	1	1	1	2	0	4	1	0	0	7
732210	Handel - Kokain/Crack	M	7	0	0	0	0	0	0	0	1	1	0	1	1	1	2	0	3	1	0	0	6
732210	Handel - Kokain/Crack	G	7	0	0	0	0	0	0	0	1	1	0	1	1	1	2	0	3	1	0	0	6

Polizeiliche Kriminalstatistik
Art: Aufgliederung TV gesamt

Tabelle 20
Bereich: Erfurt,_Stadt / T6
Berechnungszeitraum vom 01.01.2024 bis 31.12.2024

Erstellungsdatum: 05.02.2025

Schlüsselzahl der Tat	Straftaten	SEXUS	Tatverdaechtige gesamt	Kinder						Jugendliche			Heranwachsende 18 bis unter 21	gesamt Spalten 10,13,14	Erwachsene ab 21 Jahre									
				6 bis unter 8	8 bis unter 10	10 bis unter 12	12 bis unter 14	gesamt Spalten 5 - 9		14 bis unter 16	16 bis unter 18	gesamt Spalten 11 + 12			21 bis unter 23	23 bis unter 25	gesamt Spalten 16,17	25 bis unter 30	30 bis unter 40	40 bis unter 50	50 bis unter 60	60 und älter	gesamt Spalten 18 - 23
1	2	3	4	5	6	7	8	9	10	11	12	13	14	15	16	17	18	19	20	21	22	23	24
732211	Handel - Crack	M	1	0	0	0	0	0	0	0	0	0	0	0	0	0	0	0	1	0	0	0	1
732211	Handel - Crack	G	1	0	0	0	0	0	0	0	0	0	0	0	0	0	0	0	1	0	0	0	1
732212	Handel - Kokain	M	6	0	0	0	0	0	0	0	1	1	0	1	1	1	2	0	2	1	0	0	5
732212	Handel - Kokain	G	6	0	0	0	0	0	0	0	1	1	0	1	1	1	2	0	2	1	0	0	5
732220	Schmuggel - Kokain/Crack	W	1	0	0	0	0	0	0	0	0	0	0	0	0	0	0	0	1	0	0	0	1
732220	Schmuggel - Kokain/Crack	G	1	0	0	0	0	0	0	0	0	0	0	0	0	0	0	0	1	0	0	0	1
732222	Schmuggel - Kokain	W	1	0	0	0	0	0	0	0	0	0	0	0	0	0	0	0	1	0	0	0	1
732222	Schmuggel - Kokain	G	1	0	0	0	0	0	0	0	0	0	0	0	0	0	0	0	1	0	0	0	1
732600	Handel/Schmuggel - Amphetamin	M	5	0	0	0	0	0	0	0	0	0	0	0	1	2	3	1	1	0	0	0	5
732600	Handel/Schmuggel - Amphetamin	W	2	0	0	0	0	0	0	0	0	0	1	1	0	0	0	0	1	0	0	0	1
732600	Handel/Schmuggel - Amphetamin	G	7	0	0	0	0	0	0	0	0	0	1	1	1	2	3	1	2	0	0	0	6
732610	Handel - Amphetamin	M	5	0	0	0	0	0	0	0	0	0	0	0	1	2	3	1	1	0	0	0	5
732610	Handel - Amphetamin	W	2	0	0	0	0	0	0	0	0	0	1	1	0	0	0	0	1	0	0	0	1
732610	Handel - Amphetamin	G	7	0	0	0	0	0	0	0	0	0	1	1	1	2	3	1	2	0	0	0	6
732611	Handel - Amphet Pulver/flüssig	M	3	0	0	0	0	0	0	0	0	0	0	0	1	1	2	1	0	0	0	0	3
732611	Handel - Amphet Pulver/flüssig	W	1	0	0	0	0	0	0	0	0	0	0	0	0	0	0	0	1	0	0	0	1
732611	Handel - Amphet Pulver/flüssig	G	4	0	0	0	0	0	0	0	0	0	0	0	1	1	2	1	1	0	0	0	4
732612	Handel -Amphet Tablette/Kapsel	M	2	0	0	0	0	0	0	0	0	0	0	0	0	1	1	0	1	0	0	0	2
732612	Handel -Amphet Tablette/Kapsel	W	1	0	0	0	0	0	0	0	0	0	1	1	0	0	0	0	0	0	0	0	0
732612	Handel -Amphet Tablette/Kapsel	G	3	0	0	0	0	0	0	0	0	0	1	1	0	1	1	0	1	0	0	0	2
732700	Handel/Schmuggel - Methamph.	M	14	0	0	0	0	0	0	0	0	0	1	1	0	1	1	2	7	2	1	0	13
732700	Handel/Schmuggel - Methamph.	W	5	0	0	0	0	0	0	0	0	0	0	0	0	1	1	0	2	2	0	0	5
732700	Handel/Schmuggel - Methamph.	G	19	0	0	0	0	0	0	0	0	0	1	1	0	2	2	2	9	4	1	0	18
732710	Handel - Methamphetamin	M	14	0	0	0	0	0	0	0	0	0	1	1	0	1	1	2	7	2	1	0	13
732710	Handel - Methamphetamin	W	5	0	0	0	0	0	0	0	0	0	0	0	0	1	1	0	2	2	0	0	5
732710	Handel - Methamphetamin	G	19	0	0	0	0	0	0	0	0	0	1	1	0	2	2	2	9	4	1	0	18
732712	Handel - Methamp Crystal	M	14	0	0	0	0	0	0	0	0	0	1	1	0	1	1	2	7	2	1	0	13
732712	Handel - Methamp Crystal	W	5	0	0	0	0	0	0	0	0	0	0	0	0	1	1	0	2	2	0	0	5
732712	Handel - Methamp Crystal	G	19	0	0	0	0	0	0	0	0	0	1	1	0	2	2	2	9	4	1	0	18
732800	Handel/Schmuggel - Cannabis	M	44	0	0	0	0	2	2	3	4	7	8	17	7	2	9	11	3	3	1	0	27
732800	Handel/Schmuggel - Cannabis	W	3	0	0	0	0	0	0	0	1	1	0	1	0	0	0	1	1	0	0	0	2
732800	Handel/Schmuggel - Cannabis	G	47	0	0	0	0	2	2	3	5	8	8	18	7	2	9	12	4	3	1	0	29
732810	Handel - Cannabis	M	43	0	0	0	0	2	2	3	4	7	8	17	6	2	8	11	3	3	1	0	26
732810	Handel - Cannabis	W	3	0	0	0	0	0	0	0	1	1	0	1	0	0	0	1	1	0	0	0	2
732810	Handel - Cannabis	G	46	0	0	0	0	2	2	3	5	8	8	18	6	2	8	12	4	3	1	0	28
732820	Schmuggel - Cannabis	M	1	0	0	0	0	0	0	0	0	0	0	0	1	0	1	0	0	0	0	0	1
732820	Schmuggel - Cannabis	G	1	0	0	0	0	0	0	0	0	0	0	0	1	0	1	0	0	0	0	0	1
732900	Handel/Schmuggel - sonst. BtM	M	18	0	0	0	0	0	0	2	1	3	2	5	0	1	1	3	9	0	0	0	13

Polizeiliche Kriminalstatistik
Art: Aufgliederung TV gesamt

Tabelle 20
Bereich: Erfurt,_Stadt / T6
Berechnungszeitraum vom 01.01.2024 bis 31.12.2024

Erstellungsdatum: 05.02.2025

Schlüsselzahl der Tat	Straftaten	SEXUS	Tatverdaechtige gesamt	Kinder						Jugendliche			Heranwachsende 18 bis unter 21	gesamt Spalten 10,13,14	Erwachsene ab 21 Jahre									
					6 bis unter 8	8 bis unter 10	10 bis unter 12	12 bis unter 14	gesamt Spalten 5 - 9	14 bis unter 16	16 bis unter 18	gesamt Spalten 11 + 12			21 bis unter 23	23 bis unter 25	gesamt Spalten 16,17	25 bis unter 30	30 bis unter 40	40 bis unter 50	50 bis unter 60	60 und älter	gesamt Spalten 18 - 23
1	2	3	4	5	6	7	8	9	10	11	12	13	14	15	16	17	18	19	20	21	22	23	24
732900	Handel/Schmuggel - sonst. BtM	W	4	0	0	0	1	0	1	0	0	0	0	1	0	1	1	2	0	0	0	0	3
732900	Handel/Schmuggel - sonst. BtM	G	22	0	0	0	1	0	1	2	1	3	2	6	0	2	2	5	9	0	0	0	16
732910	Handel - sonstige BtM	M	18	0	0	0	0	0	0	2	1	3	2	5	0	1	1	3	9	0	0	0	13
732910	Handel - sonstige BtM	W	4	0	0	0	1	0	1	0	0	0	0	1	0	1	1	2	0	0	0	0	3
732910	Handel - sonstige BtM	G	22	0	0	0	1	0	1	2	1	3	2	6	0	2	2	5	9	0	0	0	16
733000	Einfuhr BtM insges	M	5	0	0	0	0	0	0	0	0	0	0	0	0	0	0	1	2	2	0	0	5
733000	Einfuhr BtM insges	W	2	0	0	0	0	0	0	0	0	0	0	0	0	0	0	0	1	0	1	0	2
733000	Einfuhr BtM insges	G	7	0	0	0	0	0	0	0	0	0	0	0	0	0	0	1	3	2	1	0	7
733200	Einfuhr - Kokain/Crack	M	5	0	0	0	0	0	0	0	0	0	0	0	0	0	0	1	2	2	0	0	5
733200	Einfuhr - Kokain/Crack	W	2	0	0	0	0	0	0	0	0	0	0	0	0	0	0	0	1	0	1	0	2
733200	Einfuhr - Kokain/Crack	G	7	0	0	0	0	0	0	0	0	0	0	0	0	0	0	1	3	2	1	0	7
733202	Einfuhr - Kokain	M	5	0	0	0	0	0	0	0	0	0	0	0	0	0	0	1	2	2	0	0	5
733202	Einfuhr - Kokain	W	2	0	0	0	0	0	0	0	0	0	0	0	0	0	0	0	1	0	1	0	2
733202	Einfuhr - Kokain	G	7	0	0	0	0	0	0	0	0	0	0	0	0	0	0	1	3	2	1	0	7
734000	Sonstige Verstöße gg das BtMG	M	89	0	0	0	0	0	0	1	1	2	9	11	8	14	22	16	25	13	1	1	78
734000	Sonstige Verstöße gg das BtMG	W	4	0	0	0	0	0	0	0	0	0	0	0	0	0	0	1	3	0	0	0	4
734000	Sonstige Verstöße gg das BtMG	G	93	0	0	0	0	0	0	1	1	2	9	11	8	14	22	17	28	13	1	1	82
734100	Anbau von BtM 29 (1) 1 BtMG	M	9	0	0	0	0	0	0	0	0	0	2	2	2	0	2	1	3	1	0	0	7
734100	Anbau von BtM 29 (1) 1 BtMG	W	1	0	0	0	0	0	0	0	0	0	0	0	0	0	0	0	1	0	0	0	1
734100	Anbau von BtM 29 (1) 1 BtMG	G	10	0	0	0	0	0	0	0	0	0	2	2	2	0	2	1	4	1	0	0	8
734200	BtM Anbau, Herstellung, Handel	M	29	0	0	0	0	0	0	0	1	1	1	2	0	4	4	6	11	5	1	0	27
734200	BtM Anbau, Herstellung, Handel	G	29	0	0	0	0	0	0	0	1	1	1	2	0	4	4	6	11	5	1	0	27
734210	Verstöße gem § 30 (1) 1 BtMG	M	3	0	0	0	0	0	0	0	0	0	0	0	0	0	0	1	1	1	0	0	3
734210	Verstöße gem § 30 (1) 1 BtMG	G	3	0	0	0	0	0	0	0	0	0	0	0	0	0	0	1	1	1	0	0	3
734220	Verstöße gemäß § 30a BtMG	M	26	0	0	0	0	0	0	0	1	1	1	2	0	4	4	5	10	4	1	0	24
734220	Verstöße gemäß § 30a BtMG	G	26	0	0	0	0	0	0	0	1	1	1	2	0	4	4	5	10	4	1	0	24
734500	Abgabe/Verabr..BtM an Minderjä	M	7	0	0	0	0	0	0	0	0	0	0	0	1	2	3	2	1	1	0	0	7
734500	Abgabe/Verabr..BtM an Minderjä	W	1	0	0	0	0	0	0	0	0	0	0	0	0	0	0	0	1	0	0	0	1
734500	Abgabe/Verabr..BtM an Minderjä	G	8	0	0	0	0	0	0	0	0	0	0	0	1	2	3	2	2	1	0	0	8
734510	734500 -nicht gewerbsmäßig	M	7	0	0	0	0	0	0	0	0	0	0	0	1	2	3	2	1	1	0	0	7
734510	734500 -nicht gewerbsmäßig	W	1	0	0	0	0	0	0	0	0	0	0	0	0	0	0	0	1	0	0	0	1
734510	734500 -nicht gewerbsmäßig	G	8	0	0	0	0	0	0	0	0	0	0	0	1	2	3	2	2	1	0	0	8
734800	Handel/Herst/Abg..ngM BtM ges.	M	45	0	0	0	0	0	0	1	1	2	6	8	5	8	13	7	10	6	0	1	37
734800	Handel/Herst/Abg..ngM BtM ges.	W	2	0	0	0	0	0	0	0	0	0	0	0	0	0	0	1	1	0	0	0	2
734800	Handel/Herst/Abg..ngM BtM ges.	G	47	0	0	0	0	0	0	1	1	2	6	8	5	8	13	8	11	6	0	1	39
734810	Unerl Abgabe/Besitz insges.	M	15	0	0	0	0	0	0	0	0	0	2	2	1	0	1	3	6	2	0	1	13
734810	Unerl Abgabe/Besitz insges.	W	1	0	0	0	0	0	0	0	0	0	0	0	0	0	0	1	0	0	0	0	1
734810	Unerl Abgabe/Besitz insges.	G	16	0	0	0	0	0	0	0	0	0	2	2	1	0	1	4	6	2	0	1	14

Polizeiliche Kriminalstatistik
Art: Aufgliederung TV gesamt

Tabelle 20
Bereich: Erfurt,_Stadt / T6
Berechnungszeitraum vom 01.01.2024 bis 31.12.2024

Erstellungsdatum: 05.02.2025

Schlüsselzahl der Tat	Straftaten	SEXUS	Tatverdächtige gesamt	Kinder						Jugendliche			Heranwachsende 18 bis unter 21	gesamt Spalten 10,13,14	Erwachsene ab 21 Jahre									
				6 bis unter 8	8 bis unter 10	10 bis unter 12	12 bis unter 14	gesamt Spalten 5 - 9		14 bis unter 16	16 bis unter 18	gesamt Spalten 11 + 12			21 bis unter 23	23 bis unter 25	gesamt Spalten 16,17	25 bis unter 30	30 bis unter 40	40 bis unter 50	50 bis unter 60	60 und älter	gesamt Spalten 18 - 23
1	2	3	4	5	6	7	8	9	10	11	12	13	14	15	16	17	18	19	20	21	22	23	24
734812	Unerl Abg/Besitz -Kokain/Crack	M	5	0	0	0	0	0	0	0	0	0	0	0	1	0	1	1	3	0	0	0	5
734812	Unerl Abg/Besitz -Kokain/Crack	G	5	0	0	0	0	0	0	0	0	0	0	0	1	0	1	1	3	0	0	0	5
734816	Unerl Abgabe/Besitz -Amphet.	M	2	0	0	0	0	0	0	0	0	0	0	0	0	0	0	0	2	0	0	0	2
734816	Unerl Abgabe/Besitz -Amphet.	G	2	0	0	0	0	0	0	0	0	0	0	0	0	0	0	0	2	0	0	0	2
734817	Unerl Abgabe/Besitz -Methamph	M	2	0	0	0	0	0	0	0	0	0	0	0	0	0	0	0	0	2	0	0	2
734817	Unerl Abgabe/Besitz -Methamph	G	2	0	0	0	0	0	0	0	0	0	0	0	0	0	0	0	0	2	0	0	2
734818	Unerl Abgabe/Besitz -Cannabis	M	6	0	0	0	0	0	0	0	0	0	2	2	0	0	0	2	1	0	0	1	4
734818	Unerl Abgabe/Besitz -Cannabis	W	1	0	0	0	0	0	0	0	0	0	0	0	0	0	0	1	0	0	0	0	1
734818	Unerl Abgabe/Besitz -Cannabis	G	7	0	0	0	0	0	0	0	0	0	2	2	0	0	0	3	1	0	0	1	5
734820	Unerl Handel ngM insges	M	31	0	0	0	0	0	0	1	1	2	4	6	4	8	12	5	4	4	0	0	25
734820	Unerl Handel ngM insges	W	1	0	0	0	0	0	0	0	0	0	0	0	0	0	0	0	1	0	0	0	1
734820	Unerl Handel ngM insges	G	32	0	0	0	0	0	0	1	1	2	4	6	4	8	12	5	5	4	0	0	26
734822	Unerl Handel ngM -Kokain/Crack	M	2	0	0	0	0	0	0	0	0	0	0	0	2	0	2	0	0	0	0	0	2
734822	Unerl Handel ngM -Kokain/Crack	G	2	0	0	0	0	0	0	0	0	0	0	0	2	0	2	0	0	0	0	0	2
734826	Unerl Handel ngM -Amphetamin	M	3	0	0	0	0	0	0	0	0	0	0	0	0	1	1	1	0	1	0	0	3
734826	Unerl Handel ngM -Amphetamin	G	3	0	0	0	0	0	0	0	0	0	0	0	0	1	1	1	0	1	0	0	3
734827	Unerl Handel ngM -Methamphetan	M	6	0	0	0	0	0	0	0	0	0	1	1	0	0	0	2	0	3	0	0	5
734827	Unerl Handel ngM -Methamphetan	W	1	0	0	0	0	0	0	0	0	0	0	0	0	0	0	0	1	0	0	0	1
734827	Unerl Handel ngM -Methamphetan	G	7	0	0	0	0	0	0	0	0	0	1	1	0	0	0	2	1	3	0	0	6
734828	Unerl Handel ngM -Cannabis	M	19	0	0	0	0	0	0	1	1	2	3	5	2	7	9	2	3	0	0	0	14
734828	Unerl Handel ngM -Cannabis	G	19	0	0	0	0	0	0	1	1	2	3	5	2	7	9	2	3	0	0	0	14
734829	Unerl Handel ngM -sonstige BtM	M	1	0	0	0	0	0	0	0	0	0	0	0	0	0	0	0	1	0	0	0	1
734829	Unerl Handel ngM -sonstige BtM	G	1	0	0	0	0	0	0	0	0	0	0	0	0	0	0	0	1	0	0	0	1
735000	Straftaten gemäß § 4 NpSG	M	2	0	0	0	0	0	0	0	0	0	0	0	0	0	0	0	0	0	1	1	2
735000	Straftaten gemäß § 4 NpSG	G	2	0	0	0	0	0	0	0	0	0	0	0	0	0	0	0	0	0	1	1	2
736000	ST GEM. §34 KCANG	M	32	0	0	0	0	0	0	2	2	4	7	11	1	4	5	4	6	5	1	0	21
736000	ST GEM. §34 KCANG	W	5	0	0	0	0	0	0	1	0	1	1	2	0	1	1	0	1	1	0	0	3
736000	ST GEM. §34 KCANG	G	37	0	0	0	0	0	0	3	2	5	8	13	1	5	6	4	7	6	1	0	24
740000	Straf NebenG Umw/Verbrschutz	M	12	0	0	0	0	0	0	0	0	0	1	1	0	0	0	1	3	1	4	2	11
740000	Straf NebenG Umw/Verbrschutz	W	7	0	0	0	0	1	1	1	0	1	0	2	0	0	0	0	3	0	1	1	5
740000	Straf NebenG Umw/Verbrschutz	G	19	0	0	0	0	1	1	1	0	1	1	3	0	0	0	1	6	1	5	3	16
743000	Bundesnat/PflanzenschutzG u a	M	12	0	0	0	0	0	0	0	0	0	1	1	0	0	0	1	3	1	4	2	11
743000	Bundesnat/PflanzenschutzG u a	W	7	0	0	0	0	1	1	1	0	1	0	2	0	0	0	0	3	0	1	1	5
743000	Bundesnat/PflanzenschutzG u a	G	19	0	0	0	0	1	1	1	0	1	1	3	0	0	0	1	6	1	5	3	16
743010	Bundesnaturschutzgesetz	M	1	0	0	0	0	0	0	0	0	0	0	0	0	0	0	0	0	0	1	0	1
743010	Bundesnaturschutzgesetz	G	1	0	0	0	0	0	0	0	0	0	0	0	0	0	0	0	0	0	1	0	1
743020	Tierschutzgesetz	M	11	0	0	0	0	0	0	0	0	0	1	1	0	0	0	1	3	1	3	2	10
743020	Tierschutzgesetz	W	7	0	0	0	0	1	1	1	0	1	0	2	0	0	0	0	3	0	1	1	5

Polizeiliche Kriminalstatistik
Art: Aufgliederung TV gesamt

Tabelle 20
Bereich: Erfurt,_Stadt / T6
Berechnungszeitraum vom 01.01.2024 bis 31.12.2024

Erstellungsdatum: 05.02.2025

Schlüsselzahl der Tat	Straftaten	SEXUS	Tatverdaechtige gesamt	Kinder						Jugendliche			Heranwachsende 18 bis unter 21	gesamt Spalten 10,13,14	Erwachsene ab 21 Jahre									
					6 bis unter	8 bis unter	10 bis unter	12 bis unter	gesamt Spalten 5 - 9	14 bis unter	16 bis unter	gesamt Spalten 11 + 12			21 bis unter	23 bis unter	gesamt Spalten 16,17	25 bis unter	30 bis unter	40 bis unter	50 bis unter	60 und älter	gesamt Spalten 18 - 23
				6	8	10	12	14		16	18		unter 21		23	25		30	40	50	60		
1	2	3	4	5	6	7	8	9	10	11	12	13	14	15	16	17	18	19	20	21	22	23	24
743020	Tierschutzgesetz	G	18	0	0	0	0	1	1	1	0	1	1	3	0	0	0	1	6	1	4	3	15
890000	Straftaten insges ohne 725000	M	6829	1	7	27	48	152	235	210	263	473	638	1346	436	434	870	902	1678	1086	567	380	5483
890000	Straftaten insges ohne 725000	W	2380	0	5	6	30	96	137	158	123	281	189	607	126	128	254	240	511	362	182	224	1773
890000	Straftaten insges ohne 725000	G	9209	1	12	33	78	248	372	368	386	754	827	1953	562	562	1124	1142	2189	1448	749	604	7256
891000	Rauschgiftkriminalität	M	694	0	0	0	0	4	4	13	41	54	92	150	50	68	118	108	198	97	18	5	544
891000	Rauschgiftkriminalität	W	109	0	0	0	1	1	2	7	8	15	12	29	4	9	13	15	35	16	1	0	80
891000	Rauschgiftkriminalität	G	803	0	0	0	1	5	6	20	49	69	104	179	54	77	131	123	233	113	19	5	624
891100	dir. Beschaffungskriminalität	M	3	0	0	0	0	0	0	0	1	1	0	1	0	1	1	0	0	1	0	0	2
891100	dir. Beschaffungskriminalität	G	3	0	0	0	0	0	0	0	1	1	0	1	0	1	1	0	0	1	0	0	2
892000	Gewaltkriminalität	M	625	0	0	7	14	26	47	40	36	76	77	200	51	49	100	93	134	55	26	17	425
892000	Gewaltkriminalität	W	123	0	0	3	2	6	11	10	9	19	12	42	10	1	11	15	30	14	5	6	81
892000	Gewaltkriminalität	G	748	0	0	10	16	32	58	50	45	95	89	242	61	50	111	108	164	69	31	23	506
892500	Mord, Totschl, Tötung auf Verl	M	7	0	0	0	0	0	0	0	0	0	1	1	1	0	1	1	2	1	0	1	6
892500	Mord, Totschl, Tötung auf Verl	W	1	0	0	0	0	0	0	0	0	0	1	1	0	0	0	0	0	0	0	0	0
892500	Mord, Totschl, Tötung auf Verl	G	8	0	0	0	0	0	0	0	0	0	2	2	1	0	1	1	2	1	0	1	6
893000	Wirtschaftskriminalität	M	38	0	0	0	0	0	0	0	0	0	2	2	1	3	4	5	11	10	4	2	36
893000	Wirtschaftskriminalität	W	10	0	0	0	0	0	0	0	0	0	0	0	0	1	1	1	1	2	2	3	10
893000	Wirtschaftskriminalität	G	48	0	0	0	0	0	0	0	0	0	2	2	1	4	5	6	12	12	6	5	46
893100	Wirtschaftskrim. bei Betrug	M	22	0	0	0	0	0	0	0	0	0	2	2	1	1	2	3	8	3	3	1	20
893100	Wirtschaftskrim. bei Betrug	W	8	0	0	0	0	0	0	0	0	0	0	0	0	0	0	0	1	2	2	3	8
893100	Wirtschaftskrim. bei Betrug	G	30	0	0	0	0	0	0	0	0	0	2	2	1	1	2	3	9	5	5	4	28
893200	Insolvenzstraftaten (Wikri)	M	5	0	0	0	0	0	0	0	0	0	0	0	0	0	0	0	0	3	1	1	5
893200	Insolvenzstraftaten (Wikri)	W	1	0	0	0	0	0	0	0	0	0	0	0	0	0	0	1	0	0	0	0	1
893200	Insolvenzstraftaten (Wikri)	G	6	0	0	0	0	0	0	0	0	0	0	0	0	0	0	1	0	3	1	1	6
893300	Wikri Anlage/Finanzierungsb.	M	5	0	0	0	0	0	0	0	0	0	1	1	0	2	2	0	0	2	0	0	4
893300	Wikri Anlage/Finanzierungsb.	G	5	0	0	0	0	0	0	0	0	0	1	1	0	2	2	0	0	2	0	0	4
893400	Wettbewerbsdelikte (Wikri)	M	7	0	0	0	0	0	0	0	0	0	0	0	0	1	1	2	3	1	0	0	7
893400	Wettbewerbsdelikte (Wikri)	W	1	0	0	0	0	0	0	0	0	0	0	0	0	1	1	0	0	0	0	0	1
893400	Wettbewerbsdelikte (Wikri)	G	8	0	0	0	0	0	0	0	0	0	0	0	0	2	2	2	3	1	0	0	8
893500	Wikri -Arbeitsverhältnisse	M	1	0	0	0	0	0	0	0	0	0	0	0	0	0	0	0	0	1	0	0	1
893500	Wikri -Arbeitsverhältnisse	G	1	0	0	0	0	0	0	0	0	0	0	0	0	0	0	0	0	1	0	0	1
893600	Betrug/Untr -Beteil/Kapitalanl	M	3	0	0	0	0	0	0	0	0	0	1	1	0	1	1	0	0	1	0	0	2
893600	Betrug/Untr -Beteil/Kapitalanl	G	3	0	0	0	0	0	0	0	0	0	1	1	0	1	1	0	0	1	0	0	2
896000	Bestimmungen Jugendschutz	M	5	0	0	0	0	0	0	2	0	2	0	2	1	0	1	0	1	1	0	0	3
896000	Bestimmungen Jugendschutz	W	1	0	0	0	0	0	0	0	0	0	0	0	0	0	0	0	0	1	0	0	1
896000	Bestimmungen Jugendschutz	G	6	0	0	0	0	0	0	2	0	2	0	2	1	0	1	0	1	2	0	0	4
897000	Cybercrime	M	49	0	0	0	0	2	2	1	1	2	2	6	4	6	10	7	14	6	4	2	43
897000	Cybercrime	W	26	0	0	0	0	0	0	0	1	1	0	1	1	1	2	5	7	7	4	0	25

Polizeiliche Kriminalstatistik
Art: Aufgliederung TV gesamt

Tabelle 20
Bereich: Erfurt,_Stadt / T6
Berechnungszeitraum vom 01.01.2024 bis 31.12.2024

Erstellungsdatum: 05.02.2025

Schlüsselzahl der Tat	Straftaten	SEXUS	Tatverdaechtige gesamt	Kinder						Jugendliche			Heranwachsende 18 bis unter 21	gesamt Spalten 10,13,14	Erwachsene ab 21 Jahre									
					6 bis unter	8 bis unter	10 bis unter	12 bis unter	gesamt Spalten 5 - 9	14 bis unter	16 bis unter	gesamt Spalten 11 + 12			21 bis unter	23 bis unter	gesamt Spalten 16,17	25 bis unter	30 bis unter	40 bis unter	50 bis unter	60 und älter	gesamt Spalten 18 - 23
				6	8	10	12	14		16	18		unter 21		23	25		30	40	50	60		
1	2	3	4	5	6	7	8	9	10	11	12	13	14	15	16	17	18	19	20	21	22	23	24
897000	Cybercrime	G	75	0	0	0	0	2	2	1	2	3	2	7	5	7	12	12	21	13	8	2	68
897100	Computerbetrug § 263a StGB	M	34	0	0	0	0	1	1	0	1	1	2	4	3	5	8	5	8	6	1	2	30
897100	Computerbetrug § 263a StGB	W	17	0	0	0	0	0	0	0	1	1	0	1	1	0	1	4	4	5	2	0	16
897100	Computerbetrug § 263a StGB	G	51	0	0	0	0	1	1	0	2	2	2	5	4	5	9	9	12	11	3	2	46
898000	ST insges Umwelt/Verbr-schutz	M	38	0	0	0	0	0	0	0	0	0	6	6	0	1	1	5	12	5	6	3	32
898000	ST insges Umwelt/Verbr-schutz	W	11	0	0	0	0	1	1	1	0	1	0	2	1	0	1	1	3	1	1	2	9
898000	ST insges Umwelt/Verbr-schutz	G	49	0	0	0	0	1	1	1	0	1	6	8	1	1	2	6	15	6	7	5	41
898100	Umweltstr 29. Abschnitt StGB	M	2	0	0	0	0	0	0	0	0	0	0	0	0	0	0	0	1	0	0	1	2
898100	Umweltstr 29. Abschnitt StGB	W	1	0	0	0	0	0	0	0	0	0	0	0	0	0	0	0	0	0	0	1	1
898100	Umweltstr 29. Abschnitt StGB	G	3	0	0	0	0	0	0	0	0	0	0	0	0	0	0	0	1	0	0	2	3
898200	Sonst ST StGB Umweltrelevanz	M	3	0	0	0	0	0	0	0	0	0	0	0	0	1	1	0	2	0	0	0	3
898200	Sonst ST StGB Umweltrelevanz	W	1	0	0	0	0	0	0	0	0	0	0	0	0	0	0	1	0	0	0	0	1
898200	Sonst ST StGB Umweltrelevanz	G	4	0	0	0	0	0	0	0	0	0	0	0	0	1	1	1	2	0	0	0	4
898300	Umwelt/Verbr-schutz -Nebenges	M	33	0	0	0	0	0	0	0	0	0	6	6	0	0	0	5	9	5	6	2	27
898300	Umwelt/Verbr-schutz -Nebenges	W	9	0	0	0	0	1	1	1	0	1	0	2	1	0	1	0	3	1	1	1	7
898300	Umwelt/Verbr-schutz -Nebenges	G	42	0	0	0	0	1	1	1	0	1	6	8	1	0	1	5	12	6	7	3	34
899000	Straßenkriminalität	M	698	0	1	6	8	19	34	39	34	73	101	208	53	68	121	88	168	70	23	20	490
899000	Straßenkriminalität	W	95	0	0	2	0	4	6	10	10	20	5	31	7	4	11	11	22	9	6	5	64
899000	Straßenkriminalität	G	793	0	1	8	8	23	40	49	44	93	106	239	60	72	132	99	190	79	29	25	554
899500	SB durch Graffiti insgesamt	M	29	0	0	0	0	1	1	1	2	3	7	11	1	3	4	4	5	3	2	0	18
899500	SB durch Graffiti insgesamt	W	8	0	0	0	1	3	4	1	0	1	0	5	1	0	1	1	0	0	1	0	3
899500	SB durch Graffiti insgesamt	G	37	0	0	0	1	4	5	2	2	4	7	16	2	3	5	5	5	3	3	0	21

Polizeiliche Kriminalstatistik
Art: Straftaten und Staatsangehörigkeit nichtdeutscher TV

Tabelle 62 Blatt 1 Erstellungsdatum: 08.04.2025
Bereich: Erfurt,_Stadt / T6
Berechnungszeitraum vom 01.01.2024 bis 31.12.2024

Schlüs-selzahl Staat	S t a a t	TV ----	Straftatenschlüssel 000000	020000	020010	100000	110000	111000	111700	111710	111720	112100	112110	112120	112130	114000	130000	131000	131100	131500	132000	132010
1	2	3	4	5	6	7	8	9	10	11	12	13	14	15	16	17	18	19	20	21	22	23
...	.....	3562	4	4	4	75	36	11	11	10	1	9	5	3	1	18	12	5	3	2	7	7
121	ALBANIEN	27	0	0	0	0	0	0	0	0	0	0	0	0	0	0	0	0	0	0	0	0
122	BOSNIEN und HERZEGOWINA	7	0	0	0	1	1	1	1	1	0	0	0	0	0	0	0	0	0	0	0	0
124	BELGIEN	3	0	0	0	0	0	0	0	0	0	0	0	0	0	0	0	0	0	0	0	0
125	BULGARIEN	80	0	0	0	2	0	0	0	0	0	0	0	0	0	0	0	0	0	0	0	0
126	DÄNEMARK	1	0	0	0	0	0	0	0	0	0	0	0	0	0	0	0	0	0	0	0	0
128	FINNLAND	1	0	0	0	0	0	0	0	0	0	0	0	0	0	0	0	0	0	0	0	0
129	FRANKREICH	17	0	0	0	0	0	0	0	0	0	0	0	0	0	0	0	0	0	0	0	0
130	KROATIEN	8	0	0	0	0	0	0	0	0	0	0	0	0	0	0	0	0	0	0	0	0
131	SLOWENIEN	6	0	0	0	0	0	0	0	0	0	0	0	0	0	0	0	0	0	0	0	0
134	GRIECHENLAND	4	0	0	0	0	0	0	0	0	0	0	0	0	0	0	0	0	0	0	0	0
135	IRLAND	3	0	0	0	0	0	0	0	0	0	0	0	0	0	0	0	0	0	0	0	0
137	ITALIEN	34	0	0	0	0	0	0	0	0	0	0	0	0	0	0	0	0	0	0	0	0
139	LETTLAND	50	1	1	1	0	0	0	0	0	0	0	0	0	0	0	0	0	0	0	0	0
140	MONTENEGRO	1	0	0	0	0	0	0	0	0	0	0	0	0	0	0	0	0	0	0	0	0
142	LITAUEN	20	0	0	0	1	0	0	0	0	0	0	0	0	0	0	0	0	0	0	0	0
144	NORDMAZEDONIEN	22	0	0	0	1	1	0	0	0	0	0	0	0	0	1	0	0	0	0	0	0
145	MALTA	1	0	0	0	0	0	0	0	0	0	0	0	0	0	0	0	0	0	0	0	0
146	Moldau, Republik	33	0	0	0	2	2	0	0	0	0	1	1	0	0	2	0	0	0	0	0	0
148	NIEDERLANDE	8	0	0	0	0	0	0	0	0	0	0	0	0	0	0	0	0	0	0	0	0
150	KOSOVO	30	0	0	0	1	0	0	0	0	0	0	0	0	0	0	1	0	0	0	1	1
151	ÖSTERREICH	9	0	0	0	0	0	0	0	0	0	0	0	0	0	0	0	0	0	0	0	0
152	POLEN	386	0	0	0	4	1	0	0	0	0	1	0	1	0	0	1	0	0	0	1	1
153	PORTUGAL	7	0	0	0	0	0	0	0	0	0	0	0	0	0	0	0	0	0	0	0	0
154	RUMÄNIEN	281	0	0	0	1	0	0	0	0	0	0	0	0	0	0	1	0	0	0	1	1
155	SLOWAKEI	98	0	0	0	0	0	0	0	0	0	0	0	0	0	0	0	0	0	0	0	0
157	SCHWEDEN	2	0	0	0	0	0	0	0	0	0	0	0	0	0	0	0	0	0	0	0	0
158	SCHWEIZ	4	0	0	0	0	0	0	0	0	0	0	0	0	0	0	0	0	0	0	0	0
160	RUSSISCHE FÖDERATION	69	0	0	0	5	2	0	0	0	0	1	0	1	0	1	0	0	0	0	0	0
161	SPANIEN	32	0	0	0	0	0	0	0	0	0	0	0	0	0	0	0	0	0	0	0	0
163	TÜRKEI	113	0	0	0	4	2	1	1	1	0	0	0	0	0	1	0	0	0	0	0	0
164	TSCHECHISCHE REPUBLIK	39	0	0	0	0	0	0	0	0	0	0	0	0	0	0	0	0	0	0	0	0
165	UNGARN	56	0	0	0	1	0	0	0	0	0	0	0	0	0	0	0	0	0	0	0	0
166	UKRAINE	234	0	0	0	1	0	0	0	0	0	0	0	0	0	0	0	0	0	0	0	0
168	VEREINIGTES KÖNIGREICH (GF	7	0	0	0	0	0	0	0	0	0	0	0	0	0	0	0	0	0	0	0	0
169	BELARUS	15	0	0	0	0	0	0	0	0	0	0	0	0	0	0	0	0	0	0	0	0
170	SERBIEN	22	0	0	0	0	0	0	0	0	0	0	0	0	0	0	0	0	0	0	0	0
221	ALGERIEN	95	0	0	0	1	1	0	0	0	0	0	0	0	0	1	0	0	0	0	0	0
224	ERITREA	33	0	0	0	1	1	0	0	0	0	0	0	0	0	1	0	0	0	0	0	0
225	ÄTHIOPIEN	8	0	0	0	1	1	0	0	0	0	1	0	0	1	0	0	0	0	0	0	0

Polizeiliche Kriminalstatistik
Art: Straftaten und Staatsangehörigkeit nichtdeutscher TV

Tabelle 62 Blatt 1 Erstellungsdatum: 08.04.2025
Bereich: Erfurt,_Stadt / T6
Berechnungszeitraum vom 01.01.2024 bis 31.12.2024

Schlüs-selzahl Staat	S t a a t	TV ----	Straftatenschlüssel 000000	020000	020010	100000	110000	111000	111700	111710	111720	112100	112110	112120	112130	114000	130000	131000	131100	131500	132000	132010
1	2	3	4	5	6	7	8	9	10	11	12	13	14	15	16	17	18	19	20	21	22	23
229	BENIN	6	0	0	0	0	0	0	0	0	0	0	0	0	0	0	0	0	0	0	0	0
231	COTE D'IVOIRE (ELFENBEINKÜS	7	0	0	0	0	0	0	0	0	0	0	0	0	0	0	0	0	0	0	0	0
232	NIGERIA	31	0	0	0	0	0	0	0	0	0	0	0	0	0	0	0	0	0	0	0	0
237	GAMBIA	4	0	0	0	0	0	0	0	0	0	0	0	0	0	0	0	0	0	0	0	0
238	GHANA	5	0	0	0	0	0	0	0	0	0	0	0	0	0	0	0	0	0	0	0	0
247	LIBERIA	1	0	0	0	0	0	0	0	0	0	0	0	0	0	0	0	0	0	0	0	0
248	LIBYEN	169	1	1	1	3	3	1	1	1	0	1	1	0	0	1	0	0	0	0	0	0
249	MADAGASKAR	1	0	0	0	0	0	0	0	0	0	0	0	0	0	0	0	0	0	0	0	0
251	MALI	1	0	0	0	0	0	0	0	0	0	0	0	0	0	0	0	0	0	0	0	0
252	MAROKKO	99	0	0	0	2	1	1	1	1	0	0	0	0	0	0	1	0	0	0	1	1
255	NIGER	1	0	0	0	0	0	0	0	0	0	0	0	0	0	0	0	0	0	0	0	0
258	BURKINA FASO	3	0	0	0	0	0	0	0	0	0	0	0	0	0	0	0	0	0	0	0	0
259	GUINEA-BISSAU	2	0	0	0	0	0	0	0	0	0	0	0	0	0	0	0	0	0	0	0	0
261	GUINEA	9	0	0	0	0	0	0	0	0	0	0	0	0	0	0	0	0	0	0	0	0
262	KAMERUN	4	0	0	0	0	0	0	0	0	0	0	0	0	0	0	0	0	0	0	0	0
269	SENEGAL	2	0	0	0	0	0	0	0	0	0	0	0	0	0	0	0	0	0	0	0	0
272	SIERRA LEONE	1	0	0	0	0	0	0	0	0	0	0	0	0	0	0	0	0	0	0	0	0
273	SOMALIA	31	0	0	0	0	0	0	0	0	0	0	0	0	0	0	0	0	0	0	0	0
277	SUDAN	7	0	0	0	0	0	0	0	0	0	0	0	0	0	0	0	0	0	0	0	0
278	SÜDSUDAN	2	0	0	0	0	0	0	0	0	0	0	0	0	0	0	0	0	0	0	0	0
282	TANSANIA, VEREINIGTE REPUB	3	0	0	0	0	0	0	0	0	0	0	0	0	0	0	0	0	0	0	0	0
283	TOGO	2	0	0	0	0	0	0	0	0	0	0	0	0	0	0	0	0	0	0	0	0
284	TSCHAD	2	0	0	0	0	0	0	0	0	0	0	0	0	0	0	0	0	0	0	0	0
285	TUNESIEN	122	0	0	0	2	1	0	0	0	0	1	1	0	0	0	1	0	0	0	1	1
286	UGANDA	2	0	0	0	0	0	0	0	0	0	0	0	0	0	0	0	0	0	0	0	0
287	ÄGYPTEN	11	0	0	0	0	0	0	0	0	0	0	0	0	0	0	0	0	0	0	0	0
323	ARGENTINIEN	1	0	0	0	0	0	0	0	0	0	0	0	0	0	0	0	0	0	0	0	0
327	BRASILIEN	2	0	0	0	0	0	0	0	0	0	0	0	0	0	0	0	0	0	0	0	0
335	DOMINIKANISCHE REPUBLIK	1	0	0	0	0	0	0	0	0	0	0	0	0	0	0	0	0	0	0	0	0
347	HONDURAS	1	0	0	0	0	0	0	0	0	0	0	0	0	0	0	0	0	0	0	0	0
348	KANADA	1	0	0	0	0	0	0	0	0	0	0	0	0	0	0	0	0	0	0	0	0
349	KOLUMBIEN	4	0	0	0	0	0	0	0	0	0	0	0	0	0	0	0	0	0	0	0	0
351	KUBA	2	0	0	0	0	0	0	0	0	0	0	0	0	0	0	0	0	0	0	0	0
353	MEXIKO	1	0	0	0	0	0	0	0	0	0	0	0	0	0	0	0	0	0	0	0	0
361	PERU	2	0	0	0	0	0	0	0	0	0	0	0	0	0	0	0	0	0	0	0	0
367	VENEZUELA	1	0	0	0	0	0	0	0	0	0	0	0	0	0	0	0	0	0	0	0	0
368	VEREINIGTE STAATEN (USA)	3	0	0	0	0	0	0	0	0	0	0	0	0	0	0	0	0	0	0	0	0
371	TRINIDAD UND TOBAGO	1	0	0	0	0	0	0	0	0	0	0	0	0	0	0	0	0	0	0	0	0
422	ARMENIEN	18	0	0	0	1	0	0	0	0	0	0	0	0	0	0	0	0	0	0	0	0
423	AFGHANISTAN	287	0	0	0	10	4	2	2	1	1	1	1	0	0	1	4	2	0	2	2	2

Polizeiliche Kriminalstatistik
Art: Straftaten und Staatsangehörigkeit nichtdeutscher TV

Tabelle 62 Blatt 1 Erstellungsdatum: 08.04.2025
Bereich: Erfurt,_Stadt / T6
Berechnungszeitraum vom 01.01.2024 bis 31.12.2024

Schlüs-selzahl Staat	S t a a t	TV ----	Straftatenschlüssel 000000	020000	020010	100000	110000	111000	111700	111710	111720	112100	112110	112120	112130	114000	130000	131000	131100	131500	132000	132010
1	2	3	4	5	6	7	8	9	10	11	12	13	14	15	16	17	18	19	20	21	22	23
425	ASERBAIDSCHAN	19	0	0	0	2	0	0	0	0	0	0	0	0	0	0	0	0	0	0	0	0
430	GEORGIEN	103	0	0	0	0	0	0	0	0	0	0	0	0	0	0	0	0	0	0	0	0
432	VIETNAM	26	1	1	1	1	0	0	0	0	0	0	0	0	0	0	0	0	0	0	0	0
436	INDIEN	27	0	0	0	3	1	0	0	0	0	0	0	0	0	1	1	1	1	0	0	0
438	IRAK	122	1	1	1	5	2	0	0	0	0	1	1	0	0	1	1	1	1	0	0	0
439	IRAN, ISLAMISCHE REPUBLIK	42	0	0	0	1	1	0	0	0	0	0	0	0	0	1	0	0	0	0	0	0
441	ISRAEL	1	0	0	0	0	0	0	0	0	0	0	0	0	0	0	0	0	0	0	0	0
444	KASACHSTAN	13	0	0	0	0	0	0	0	0	0	0	0	0	0	0	0	0	0	0	0	0
445	JORDANIEN	3	0	0	0	0	0	0	0	0	0	0	0	0	0	0	0	0	0	0	0	0
446	KAMBODSCHA	1	0	0	0	0	0	0	0	0	0	0	0	0	0	0	0	0	0	0	0	0
450	KIRGISISTAN	2	0	0	0	0	0	0	0	0	0	0	0	0	0	0	0	0	0	0	0	0
451	LIBANON	11	0	0	0	0	0	0	0	0	0	0	0	0	0	0	0	0	0	0	0	0
457	MONGOLEI	1	0	0	0	0	0	0	0	0	0	0	0	0	0	0	0	0	0	0	0	0
460	BANGLADESCH	2	0	0	0	0	0	0	0	0	0	0	0	0	0	0	0	0	0	0	0	0
461	PAKISTAN	18	0	0	0	1	1	1	1	1	0	1	0	1	0	0	0	0	0	0	0	0
465	TAIWAN	1	0	0	0	0	0	0	0	0	0	0	0	0	0	0	0	0	0	0	0	0
467	KOREA, REPUBLIK	2	0	0	0	0	0	0	0	0	0	0	0	0	0	0	0	0	0	0	0	0
469	VEREINIGTE ARABISCHE EMIR/	1	0	0	0	1	1	0	0	0	0	0	0	0	0	1	0	0	0	0	0	0
470	TADSCHIKISTAN	5	0	0	0	0	0	0	0	0	0	0	0	0	0	0	0	0	0	0	0	0
471	TURKMENISTAN	3	0	0	0	0	0	0	0	0	0	0	0	0	0	0	0	0	0	0	0	0
472	SAUDI-ARABIEN	1	0	0	0	0	0	0	0	0	0	0	0	0	0	0	0	0	0	0	0	0
475	SYRIEN, ARABISCHE REPUBLIK	337	0	0	0	15	8	4	4	4	0	0	0	0	0	4	1	1	1	0	0	0
476	THAILAND	5	0	0	0	0	0	0	0	0	0	0	0	0	0	0	0	0	0	0	0	0
477	USBEKISTAN	3	0	0	0	0	0	0	0	0	0	0	0	0	0	0	0	0	0	0	0	0
479	CHINA	6	0	0	0	0	0	0	0	0	0	0	0	0	0	0	0	0	0	0	0	0
482	MALAYSIA	1	0	0	0	0	0	0	0	0	0	0	0	0	0	0	0	0	0	0	0	0
523	AUSTRALIEN	1	0	0	0	0	0	0	0	0	0	0	0	0	0	0	0	0	0	0	0	0
997	STAATENLOS	19	0	0	0	0	0	0	0	0	0	0	0	0	0	0	0	0	0	0	0	0
998	UNGEKLÄRT	65	0	0	0	1	1	0	0	0	0	0	0	0	0	1	0	0	0	0	0	0
999	KEINE ANGABEN	2	0	0	0	0	0	0	0	0	0	0	0	0	0	0	0	0	0	0	0	0

Polizeiliche Kriminalstatistik
Art: Straftaten und Staatsangehörigkeit nichtdeutscher TV

Tabelle 62 Blatt 2 Erstellungsdatum: 08.04.2025
Bereich: Erfurt,_Stadt / T6
Berechnungszeitraum vom 01.01.2024 bis 31.12.2024

Schlüs-selzahl Staat	S t a a t	TV ----	Straftatenschlüssel 140000	143000	143010	143100	143200	143210	143211	143230	143500	143510	143511	200000	210000	210010	210020	210040	210050	212000	212020	216000
1	2	3	4	5	6	7	8	9	10	11	12	13	14	15	16	17	18	19	20	21	22	23
...	.....	3562	30	30	1	1	25	23	23	2	3	3	3	812	110	16	18	34	11	1	1	1
121	ALBANIEN	27	0	0	0	0	0	0	0	0	0	0	0	5	0	0	0	0	0	0	0	0
122	BOSNIEN und HERZEGOWINA	7	0	0	0	0	0	0	0	0	0	0	0	0	0	0	0	0	0	0	0	0
124	BELGIEN	3	0	0	0	0	0	0	0	0	0	0	0	0	0	0	0	0	0	0	0	0
125	BULGARIEN	80	2	2	0	0	1	0	0	1	1	1	1	18	6	1	0	3	0	0	0	1
126	DÄNEMARK	1	0	0	0	0	0	0	0	0	0	0	0	0	0	0	0	0	0	0	0	0
128	FINNLAND	1	0	0	0	0	0	0	0	0	0	0	0	0	0	0	0	0	0	0	0	0
129	FRANKREICH	17	0	0	0	0	0	0	0	0	0	0	0	1	1	1	0	0	0	0	0	0
130	KROATIEN	8	0	0	0	0	0	0	0	0	0	0	0	0	0	0	0	0	0	0	0	0
131	SLOWENIEN	6	0	0	0	0	0	0	0	0	0	0	0	1	0	0	0	0	0	0	0	0
134	GRIECHENLAND	4	0	0	0	0	0	0	0	0	0	0	0	1	1	0	0	0	0	0	0	0
135	IRLAND	3	0	0	0	0	0	0	0	0	0	0	0	0	0	0	0	0	0	0	0	0
137	ITALIEN	34	0	0	0	0	0	0	0	0	0	0	0	10	0	0	0	0	0	0	0	0
139	LETTLAND	50	0	0	0	0	0	0	0	0	0	0	0	8	1	0	0	1	0	0	0	0
140	MONTENEGRO	1	0	0	0	0	0	0	0	0	0	0	0	1	0	0	0	0	0	0	0	0
142	LITAUEN	20	1	1	0	0	1	1	1	0	0	0	0	6	0	0	0	0	0	0	0	0
144	NORDMAZEDONIEN	22	0	0	0	0	0	0	0	0	0	0	0	3	1	1	0	0	0	0	0	0
145	MALTA	1	0	0	0	0	0	0	0	0	0	0	0	1	0	0	0	0	0	0	0	0
146	Moldau, Republik	33	0	0	0	0	0	0	0	0	0	0	0	1	1	1	0	0	0	1	1	0
148	NIEDERLANDE	8	0	0	0	0	0	0	0	0	0	0	0	1	0	0	0	0	0	0	0	0
150	KOSOVO	30	0	0	0	0	0	0	0	0	0	0	0	8	2	0	0	0	1	0	0	0
151	ÖSTERREICH	9	0	0	0	0	0	0	0	0	0	0	0	1	0	0	0	0	0	0	0	0
152	POLEN	386	2	2	0	0	2	2	2	0	0	0	0	97	10	2	1	7	0	0	0	0
153	PORTUGAL	7	0	0	0	0	0	0	0	0	0	0	0	2	0	0	0	0	0	0	0	0
154	RUMÄNIEN	281	0	0	0	0	0	0	0	0	0	0	0	42	3	0	0	1	0	0	0	0
155	SLOWAKEI	98	0	0	0	0	0	0	0	0	0	0	0	24	6	1	2	0	0	0	0	0
157	SCHWEDEN	2	0	0	0	0	0	0	0	0	0	0	0	0	0	0	0	0	0	0	0	0
158	SCHWEIZ	4	0	0	0	0	0	0	0	0	0	0	0	0	0	0	0	0	0	0	0	0
160	RUSSISCHE FÖDERATION	69	3	3	0	0	2	2	2	0	1	1	1	20	2	1	0	0	1	0	0	0
161	SPANIEN	32	0	0	0	0	0	0	0	0	0	0	0	7	1	0	1	0	0	0	0	0
163	TÜRKEI	113	2	2	0	0	2	2	2	0	0	0	0	32	0	0	0	0	0	0	0	0
164	TSCHECHISCHE REPUBLIK	39	0	0	0	0	0	0	0	0	0	0	0	7	0	0	0	0	0	0	0	0
165	UNGARN	56	1	1	0	0	1	1	1	0	0	0	0	11	1	1	0	0	0	0	0	0
166	UKRAINE	234	1	1	0	0	1	1	1	0	0	0	0	40	2	1	0	1	0	0	0	0
168	VEREINIGTES KÖNIGREICH (GF	7	0	0	0	0	0	0	0	0	0	0	0	2	0	0	0	0	0	0	0	0
169	BELARUS	15	0	0	0	0	0	0	0	0	0	0	0	4	0	0	0	0	0	0	0	0
170	SERBIEN	22	0	0	0	0	0	0	0	0	0	0	0	5	1	0	0	0	0	0	0	0
221	ALGERIEN	95	0	0	0	0	0	0	0	0	0	0	0	24	10	0	3	4	0	0	0	0
224	ERITREA	33	0	0	0	0	0	0	0	0	0	0	0	13	1	0	0	0	0	0	0	0
225	ÄTHIOPIEN	8	0	0	0	0	0	0	0	0	0	0	0	2	0	0	0	0	0	0	0	0

229	BENIN	6	0	0	0	0	0	0	0	0	0	0	0	0	0	0	0	0	0	0	0	0
231	COTE D'IVOIRE (ELFENBEINKÜS	7	0	0	0	0	0	0	0	0	0	0	0	1	0	0	0	0	0	0	0	0
232	NIGERIA	31	0	0	0	0	0	0	0	0	0	0	0	6	0	0	0	0	0	0	0	0
237	GAMBIA	4	0	0	0	0	0	0	0	0	0	0	0	0	0	0	0	0	0	0	0	0
238	GHANA	5	0	0	0	0	0	0	0	0	0	0	0	1	0	0	0	0	0	0	0	0
247	LIBERIA	1	0	0	0	0	0	0	0	0	0	0	0	0	0	0	0	0	0	0	0	0
248	LIBYEN	169	0	0	0	0	0	0	0	0	0	0	0	45	10	0	4	4	3	0	0	0
249	MADAGASKAR	1	0	0	0	0	0	0	0	0	0	0	0	0	0	0	0	0	0	0	0	0
251	MALI	1	0	0	0	0	0	0	0	0	0	0	0	0	0	0	0	0	0	0	0	0
252	MAROKKO	99	0	0	0	0	0	0	0	0	0	0	0	17	4	0	1	2	0	0	0	0
255	NIGER	1	0	0	0	0	0	0	0	0	0	0	0	0	0	0	0	0	0	0	0	0
258	BURKINA FASO	3	0	0	0	0	0	0	0	0	0	0	0	0	0	0	0	0	0	0	0	0
259	GUINEA-BISSAU	2	0	0	0	0	0	0	0	0	0	0	0	0	0	0	0	0	0	0	0	0
261	GUINEA	9	0	0	0	0	0	0	0	0	0	0	0	1	0	0	0	0	0	0	0	0
262	KAMERUN	4	0	0	0	0	0	0	0	0	0	0	0	0	0	0	0	0	0	0	0	0
269	SENEGAL	2	0	0	0	0	0	0	0	0	0	0	0	0	0	0	0	0	0	0	0	0
272	SIERRA LEONE	1	0	0	0	0	0	0	0	0	0	0	0	1	0	0	0	0	0	0	0	0
273	SOMALIA	31	0	0	0	0	0	0	0	0	0	0	0	5	1	0	0	1	0	0	0	0
277	SUDAN	7	0	0	0	0	0	0	0	0	0	0	0	0	0	0	0	0	0	0	0	0
278	SÜDSUDAN	2	0	0	0	0	0	0	0	0	0	0	0	0	0	0	0	0	0	0	0	0
282	TANSANIA, VEREINIGTE REPUB	3	0	0	0	0	0	0	0	0	0	0	0	0	0	0	0	0	0	0	0	0
283	TOGO	2	0	0	0	0	0	0	0	0	0	0	0	0	0	0	0	0	0	0	0	0
284	TSCHAD	2	0	0	0	0	0	0	0	0	0	0	0	0	0	0	0	0	0	0	0	0
285	TUNESIEN	122	0	0	0	0	0	0	0	0	0	0	0	24	2	0	0	2	0	0	0	0
286	UGANDA	2	0	0	0	0	0	0	0	0	0	0	0	0	0	0	0	0	0	0	0	0
287	ÄGYPTEN	11	0	0	0	0	0	0	0	0	0	0	0	2	0	0	0	0	0	0	0	0
323	ARGENTINIEN	1	0	0	0	0	0	0	0	0	0	0	0	0	0	0	0	0	0	0	0	0
327	BRASILIEN	2	0	0	0	0	0	0	0	0	0	0	0	0	0	0	0	0	0	0	0	0
335	DOMINIKANISCHE REPUBLIK	1	0	0	0	0	0	0	0	0	0	0	0	0	0	0	0	0	0	0	0	0
347	HONDURAS	1	0	0	0	0	0	0	0	0	0	0	0	1	0	0	0	0	0	0	0	0
348	KANADA	1	0	0	0	0	0	0	0	0	0	0	0	0	0	0	0	0	0	0	0	0
349	KOLUMBIEN	4	0	0	0	0	0	0	0	0	0	0	0	1	0	0	0	0	0	0	0	0
351	KUBA	2	0	0	0	0	0	0	0	0	0	0	0	0	0	0	0	0	0	0	0	0
353	MEXIKO	1	0	0	0	0	0	0	0	0	0	0	0	0	0	0	0	0	0	0	0	0
361	PERU	2	0	0	0	0	0	0	0	0	0	0	0	0	0	0	0	0	0	0	0	0
367	VENEZUELA	1	0	0	0	0	0	0	0	0	0	0	0	0	0	0	0	0	0	0	0	0
368	VEREINIGTE STAATEN (USA)	3	0	0	0	0	0	0	0	0	0	0	0	1	0	0	0	0	0	0	0	0
371	TRINIDAD UND TOBAGO	1	0	0	0	0	0	0	0	0	0	0	0	0	0	0	0	0	0	0	0	0
422	ARMENIEN	18	1	1	0	0	1	1	1	0	0	0	0	6	1	0	0	0	1	0	0	0
423	AFGHANISTAN	287	3	3	0	0	3	2	2	1	0	0	0	89	7	3	3	1	0	0	0	0
425	ASERBAIDSCHAN	19	2	2	0	0	2	2	2	0	0	0	0	8	0	0	0	0	0	0	0	0
430	GEORGIEN	103	0	0	0	0	0	0	0	0	0	0	0	8	3	0	0	3	0	0	0	0
432	VIETNAM	26	1	1	0	0	1	1	1	0	0	0	0	2	0	0	0	0	0	0	0	0
436	INDIEN	27	1	1	0	0	1	1	1	0	0	0	0	3	2	0	0	1	0	0	0	0
438	IRAK	122	3	3	1	1	0	0	0	0	1	1	1	50	7	1	0	1	1	0	0	0
439	IRAN, ISLAMISCHE REPUBLIK	42	0	0	0	0	0	0	0	0	0	0	0	10	0	0	0	0	0	0	0	0
441	ISRAEL	1	0	0	0	0	0	0	0	0	0	0	0	0	0	0	0	0	0	0	0	0

444	KASACHSTAN	13	0	0	0	0	0	0	0	0	0	0	0	4	0	0	0	0	0	0	0	0
445	JORDANIEN	3	0	0	0	0	0	0	0	0	0	0	0	1	0	0	0	0	0	0	0	0
446	KAMBODSCHA	1	0	0	0	0	0	0	0	0	0	0	0	0	0	0	0	0	0	0	0	0
450	KIRGISISTAN	2	0	0	0	0	0	0	0	0	0	0	0	1	0	0	0	0	0	0	0	0
451	LIBANON	11	0	0	0	0	0	0	0	0	0	0	0	3	1	0	0	0	0	0	0	0
457	MONGOLEI	1	0	0	0	0	0	0	0	0	0	0	0	0	0	0	0	0	0	0	0	0
460	BANGLADESCH	2	0	0	0	0	0	0	0	0	0	0	0	1	0	0	0	0	0	0	0	0
461	PAKISTAN	18	0	0	0	0	0	0	0	0	0	0	0	2	0	0	0	0	0	0	0	0
465	TAIWAN	1	0	0	0	0	0	0	0	0	0	0	0	0	0	0	0	0	0	0	0	0
467	KOREA, REPUBLIK	2	0	0	0	0	0	0	0	0	0	0	0	1	0	0	0	0	0	0	0	0
469	VEREINIGTE ARABISCHE EMIR/	1	0	0	0	0	0	0	0	0	0	0	0	1	0	0	0	0	0	0	0	0
470	TADSCHIKISTAN	5	0	0	0	0	0	0	0	0	0	0	0	2	0	0	0	0	0	0	0	0
471	TURKMENISTAN	3	0	0	0	0	0	0	0	0	0	0	0	0	0	0	0	0	0	0	0	0
472	SAUDI-ARABIEN	1	0	0	0	0	0	0	0	0	0	0	0	0	0	0	0	0	0	0	0	0
475	SYRIEN, ARABISCHE REPUBLIK	337	7	7	0	0	7	7	7	0	0	0	0	92	19	2	3	2	3	0	0	0
476	THAILAND	5	0	0	0	0	0	0	0	0	0	0	0	0	0	0	0	0	0	0	0	0
477	USBEKISTAN	3	0	0	0	0	0	0	0	0	0	0	0	0	0	0	0	0	0	0	0	0
479	CHINA	6	0	0	0	0	0	0	0	0	0	0	0	0	0	0	0	0	0	0	0	0
482	MALAYSIA	1	0	0	0	0	0	0	0	0	0	0	0	1	0	0	0	0	0	0	0	0
523	AUSTRALIEN	1	0	0	0	0	0	0	0	0	0	0	0	0	0	0	0	0	0	0	0	0
997	STAATENLOS	19	0	0	0	0	0	0	0	0	0	0	0	5	2	0	0	0	0	0	0	0
998	UNGEKLÄRT	65	0	0	0	0	0	0	0	0	0	0	0	18	1	0	0	0	1	0	0	0
999	KEINE ANGABEN	2	0	0	0	0	0	0	0	0	0	0	0	0	0	0	0	0	0	0	0	0

Polizeiliche Kriminalstatistik
Art: Straftaten und Staatsangehörigkeit nichtdeutscher TV

Tabelle 62 Blatt 3 Erstellungsdatum: 08.04.2025
Bereich: Erfurt,_Stadt / T6
Berechnungszeitraum vom 01.01.2024 bis 31.12.2024

Schlüs-selzahl Staat	S t a a t	TV ----	Straftatenschlüssel 216010	217000	217010	217020	217050	219000	219020	219050	220000	222000	222010	222100	222110	223000	223100	224000	225000	230000	231000	231200
1	2	3	4	5	6	7	8	9	10	11	12	13	14	15	16	17	18	19	20	21	22	23
...	.....	3562	1	43	15	11	22	9	3	6	625	238	92	157	157	5	5	432	6	197	1	1
121	ALBANIEN	27	0	0	0	0	0	0	0	0	4	2	1	1	1	0	0	2	0	1	0	0
122	BOSNIEN und HERZEGOWINA	7	0	0	0	0	0	0	0	0	0	0	0	0	0	0	0	0	0	0	0	0
124	BELGIEN	3	0	0	0	0	0	0	0	0	0	0	0	0	0	0	0	0	0	0	0	0
125	BULGARIEN	80	1	4	4	0	1	0	0	0	10	4	1	4	4	0	0	7	0	4	0	0
126	DÄNEMARK	1	0	0	0	0	0	0	0	0	0	0	0	0	0	0	0	0	0	0	0	0
128	FINNLAND	1	0	0	0	0	0	0	0	0	0	0	0	0	0	0	0	0	0	0	0	0
129	FRANKREICH	17	0	0	0	0	0	0	0	0	1	0	0	0	0	0	0	1	0	0	0	0
130	KROATIEN	8	0	0	0	0	0	0	0	0	0	0	0	0	0	0	0	0	0	0	0	0
131	SLOWENIEN	6	0	0	0	0	0	0	0	0	1	1	0	1	1	0	0	0	0	0	0	0
134	GRIECHENLAND	4	0	1	0	0	1	0	0	0	0	0	0	0	0	0	0	0	0	0	0	0
135	IRLAND	3	0	0	0	0	0	0	0	0	0	0	0	0	0	0	0	0	0	0	0	0
137	ITALIEN	34	0	0	0	0	0	0	0	0	7	2	1	1	1	0	0	6	0	4	0	0
139	LETTLAND	50	0	0	0	0	0	0	0	0	6	1	1	0	0	0	0	5	0	1	0	0
140	MONTENEGRO	1	0	0	0	0	0	0	0	0	0	0	0	0	0	0	0	0	0	1	0	0
142	LITAUEN	20	0	0	0	0	0	0	0	0	6	0	0	0	0	0	0	6	0	0	0	0
144	NORDMAZEDONIEN	22	0	1	1	1	0	0	0	0	3	1	1	0	0	0	0	2	0	1	0	0
145	MALTA	1	0	0	0	0	0	0	0	0	0	0	0	0	0	0	0	0	0	1	0	0
146	Moldau, Republik	33	0	1	0	0	1	0	0	0	1	1	0	1	1	0	0	1	0	0	0	0
148	NIEDERLANDE	8	0	0	0	0	0	0	0	0	1	0	0	0	0	0	0	1	0	0	0	0
150	KOSOVO	30	0	1	0	0	1	0	0	0	6	2	1	1	1	0	0	4	0	0	0	0
151	ÖSTERREICH	9	0	0	0	0	0	0	0	0	1	0	0	0	0	1	1	0	0	0	0	0
152	POLEN	386	0	1	0	1	0	0	0	0	72	15	6	9	9	0	0	60	0	24	0	0
153	PORTUGAL	7	0	0	0	0	0	0	0	0	1	0	0	0	0	0	0	1	0	1	0	0
154	RUMÄNIEN	281	0	2	0	0	2	0	0	0	31	11	2	9	9	0	0	24	0	12	0	0
155	SLOWAKEI	98	0	2	1	0	1	2	1	1	14	7	5	2	2	0	0	10	0	8	1	1
157	SCHWEDEN	2	0	0	0	0	0	0	0	0	0	0	0	0	0	0	0	0	0	0	0	0
158	SCHWEIZ	4	0	0	0	0	0	0	0	0	0	0	0	0	0	0	0	0	0	0	0	0
160	RUSSISCHE FÖDERATION	69	0	1	1	0	1	0	0	0	15	9	5	5	5	0	0	8	0	6	0	0
161	SPANIEN	32	0	0	0	0	0	0	0	0	6	2	1	1	1	0	0	6	0	0	0	0
163	TÜRKEI	113	0	0	0	0	0	0	0	0	27	9	3	6	6	0	0	21	0	7	0	0
164	TSCHECHISCHE REPUBLIK	39	0	0	0	0	0	0	0	0	6	3	2	1	1	0	0	4	0	1	0	0
165	UNGARN	56	0	0	0	0	0	0	0	0	9	5	5	0	0	0	0	4	0	3	0	0
166	UKRAINE	234	0	0	0	0	0	0	0	0	34	15	9	6	6	1	1	18	1	8	0	0
168	VEREINIGTES KÖNIGREICH (GF	7	0	0	0	0	0	0	0	0	1	1	1	0	0	0	0	0	0	1	0	0
169	BELARUS	15	0	0	0	0	0	0	0	0	4	1	1	0	0	0	0	3	0	0	0	0
170	SERBIEN	22	0	1	0	0	1	0	0	0	2	0	0	0	0	0	0	2	0	4	0	0
221	ALGERIEN	95	0	5	0	4	1	1	0	1	17	8	2	8	8	0	0	13	0	5	0	0
224	ERITREA	33	0	1	0	0	1	0	0	0	11	3	1	2	2	0	0	8	0	3	0	0
225	ÄTHIOPIEN	8	0	0	0	0	0	0	0	0	2	2	1	1	1	0	0	0	0	0	0	0

229	BENIN	6	0	0	0	0	0	0	0	0	0	0	0	0	0	0	0	0	0	0	0	0
231	COTE D'IVOIRE (ELFENBEINKÜS	7	0	0	0	0	0	0	0	0	1	0	0	0	0	0	0	1	0	0	0	0
232	NIGERIA	31	0	0	0	0	0	0	0	0	6	3	3	1	1	0	0	4	0	1	0	0
237	GAMBIA	4	0	0	0	0	0	0	0	0	0	0	0	0	0	0	0	0	0	0	0	0
238	GHANA	5	0	0	0	0	0	0	0	0	1	0	0	0	0	0	0	1	0	1	0	0
247	LIBERIA	1	0	0	0	0	0	0	0	0	0	0	0	0	0	0	0	0	0	0	0	0
248	LIBYEN	169	0	1	0	1	0	0	0	0	28	20	2	19	19	0	0	14	1	17	0	0
249	MADAGASKAR	1	0	0	0	0	0	0	0	0	0	0	0	0	0	0	0	0	0	0	0	0
251	MALI	1	0	0	0	0	0	0	0	0	0	0	0	0	0	0	0	0	0	0	0	0
252	MAROKKO	99	0	2	1	1	1	0	0	0	12	3	1	2	2	0	0	10	0	6	0	0
255	NIGER	1	0	0	0	0	0	0	0	0	0	0	0	0	0	0	0	0	0	0	0	0
258	BURKINA FASO	3	0	0	0	0	0	0	0	0	0	0	0	0	0	0	0	0	0	0	0	0
259	GUINEA-BISSAU	2	0	0	0	0	0	0	0	0	0	0	0	0	0	0	0	0	0	0	0	0
261	GUINEA	9	0	0	0	0	0	0	0	0	1	0	0	0	0	0	0	1	0	0	0	0
262	KAMERUN	4	0	0	0	0	0	0	0	0	0	0	0	0	0	0	0	0	0	0	0	0
269	SENEGAL	2	0	0	0	0	0	0	0	0	0	0	0	0	0	0	0	0	0	0	0	0
272	SIERRA LEONE	1	0	0	0	0	0	0	0	0	1	0	0	0	0	0	0	1	0	0	0	0
273	SOMALIA	31	0	0	0	0	0	0	0	0	5	2	0	2	2	0	0	3	0	1	0	0
277	SUDAN	7	0	0	0	0	0	0	0	0	0	0	0	0	0	0	0	0	0	0	0	0
278	SÜDSUDAN	2	0	0	0	0	0	0	0	0	0	0	0	0	0	0	0	0	0	0	0	0
282	TANSANIA, VEREINIGTE REPUB	3	0	0	0	0	0	0	0	0	0	0	0	0	0	0	0	0	0	0	0	0
283	TOGO	2	0	0	0	0	0	0	0	0	0	0	0	0	0	0	0	0	0	0	0	0
284	TSCHAD	2	0	0	0	0	0	0	0	0	0	0	0	0	0	0	0	0	0	0	0	0
285	TUNESIEN	122	0	0	0	0	0	0	0	0	21	11	2	9	9	0	0	13	0	2	0	0
286	UGANDA	2	0	0	0	0	0	0	0	0	0	0	0	0	0	0	0	0	0	0	0	0
287	ÄGYPTEN	11	0	0	0	0	0	0	0	0	2	0	0	0	0	0	0	2	0	0	0	0
323	ARGENTINIEN	1	0	0	0	0	0	0	0	0	0	0	0	0	0	0	0	0	0	0	0	0
327	BRASILIEN	2	0	0	0	0	0	0	0	0	0	0	0	0	0	0	0	0	0	0	0	0
335	DOMINIKANISCHE REPUBLIK	1	0	0	0	0	0	0	0	0	0	0	0	0	0	0	0	0	0	0	0	0
347	HONDURAS	1	0	0	0	0	0	0	0	0	1	0	0	0	0	0	0	1	0	0	0	0
348	KANADA	1	0	0	0	0	0	0	0	0	0	0	0	0	0	0	0	0	0	0	0	0
349	KOLUMBIEN	4	0	0	0	0	0	0	0	0	1	0	0	0	0	0	0	1	0	0	0	0
351	KUBA	2	0	0	0	0	0	0	0	0	0	0	0	0	0	0	0	0	0	0	0	0
353	MEXIKO	1	0	0	0	0	0	0	0	0	0	0	0	0	0	0	0	0	0	0	0	0
361	PERU	2	0	0	0	0	0	0	0	0	0	0	0	0	0	0	0	0	0	0	0	0
367	VENEZUELA	1	0	0	0	0	0	0	0	0	0	0	0	0	0	0	0	0	0	0	0	0
368	VEREINIGTE STAATEN (USA)	3	0	0	0	0	0	0	0	0	1	0	0	0	0	0	0	1	0	1	0	0
371	TRINIDAD UND TOBAGO	1	0	0	0	0	0	0	0	0	0	0	0	0	0	0	0	0	0	0	0	0
422	ARMENIEN	18	0	0	0	0	0	0	0	0	4	2	2	0	0	0	0	2	0	3	0	0
423	AFGHANISTAN	287	0	1	0	0	1	0	0	0	77	29	13	18	18	1	1	51	1	16	0	0
425	ASERBAIDSCHAN	19	0	0	0	0	0	0	0	0	5	0	0	0	0	0	0	5	0	4	0	0
430	GEORGIEN	103	0	0	0	0	0	0	0	0	3	1	1	0	0	0	0	2	0	2	0	0
432	VIETNAM	26	0	0	0	0	0	0	0	0	2	1	1	0	0	0	0	1	0	1	0	0
436	INDIEN	27	0	1	0	0	1	0	0	0	2	0	0	0	0	0	0	2	0	0	0	0
438	IRAK	122	0	4	0	2	2	3	2	1	38	15	5	12	12	0	0	27	0	16	0	0
439	IRAN, ISLAMISCHE REPUBLIK	42	0	0	0	0	0	0	0	0	9	0	0	0	0	0	0	9	0	1	0	0
441	ISRAEL	1	0	0	0	0	0	0	0	0	0	0	0	0	0	0	0	0	0	0	0	0

444	KASACHSTAN	13	0	0	0	0	0	0	0	0	4	0	0	0	0	0	0	4	0	0	0	0
445	JORDANIEN	3	0	0	0	0	0	0	0	0	0	0	0	0	0	0	0	0	0	1	0	0
446	KAMBODSCHA	1	0	0	0	0	0	0	0	0	0	0	0	0	0	0	0	0	0	0	0	0
450	KIRGISISTAN	2	0	0	0	0	0	0	0	0	0	0	0	0	0	0	0	0	0	1	0	0
451	LIBANON	11	0	0	0	0	0	1	0	1	3	1	0	1	1	0	0	3	0	1	0	0
457	MONGOLEI	1	0	0	0	0	0	0	0	0	0	0	0	0	0	0	0	0	0	0	0	0
460	BANGLADESCH	2	0	0	0	0	0	0	0	0	1	0	0	0	0	0	0	1	0	0	0	0
461	PAKISTAN	18	0	0	0	0	0	0	0	0	1	0	0	0	0	0	0	1	0	1	0	0
465	TAIWAN	1	0	0	0	0	0	0	0	0	0	0	0	0	0	0	0	0	0	0	0	0
467	KOREA, REPUBLIK	2	0	0	0	0	0	0	0	0	0	0	0	0	0	0	0	0	0	1	0	0
469	VEREINIGTE ARABISCHE EMIR/	1	0	0	0	0	0	0	0	0	1	1	1	0	0	0	0	1	0	0	0	0
470	TADSCHIKISTAN	5	0	0	0	0	0	0	0	0	2	0	0	0	0	0	0	1	1	0	0	0
471	TURKMENISTAN	3	0	0	0	0	0	0	0	0	0	0	0	0	0	0	0	0	0	0	0	0
472	SAUDI-ARABIEN	1	0	0	0	0	0	0	0	0	0	0	0	0	0	0	0	0	0	0	0	0
475	SYRIEN, ARABISCHE REPUBLIK	337	0	11	5	1	6	2	0	2	76	36	8	29	29	2	2	44	1	19	0	0
476	THAILAND	5	0	0	0	0	0	0	0	0	0	0	0	0	0	0	0	0	0	0	0	0
477	USBEKISTAN	3	0	0	0	0	0	0	0	0	0	0	0	0	0	0	0	0	0	0	0	0
479	CHINA	6	0	0	0	0	0	0	0	0	0	0	0	0	0	0	0	0	0	0	0	0
482	MALAYSIA	1	0	0	0	0	0	0	0	0	1	0	0	0	0	0	0	1	0	0	0	0
523	AUSTRALIEN	1	0	0	0	0	0	0	0	0	0	0	0	0	0	0	0	0	0	0	0	0
997	STAATENLOS	19	0	2	2	0	0	0	0	0	0	0	0	0	0	0	0	0	0	3	0	0
998	UNGEKLÄRT	65	0	0	0	0	0	0	0	0	16	8	3	5	5	0	0	7	1	2	0	0
999	KEINE ANGABEN	2	0	0	0	0	0	0	0	0	0	0	0	0	0	0	0	0	0	0	0	0

Polizeiliche Kriminalstatistik
Art: Straftaten und Staatsangehörigkeit nichtdeutscher TV

Tabelle 62 Blatt 4
Bereich: Erfurt,_Stadt / T6
Berechnungszeitraum vom 01.01.2024 bis 31.12.2024

Erstellungsdatum: 08.04.2025

Schlüs-selzahl Staat	S t a a t	TV ----	Straftatenschlüssel 231279	232000	232100	232200	232201	232279	232300	232400	232410	233000	233079	3***00	3**100	3**200	3**300	3**500	300000	300010	3*1081	3*1096
1	2	3	4	5	6	7	8	9	10	11	12	13	14	15	16	17	18	19	20	21	22	23
...	.....	3562	1	191	4	41	6	35	146	12	12	5	5	944	3	1	8	2	108	108	1	2
121	ALBANIEN	27	0	1	0	0	0	0	1	0	0	0	0	5	0	0	0	0	1	1	0	0
122	BOSNIEN und HERZEGOWINA	7	0	0	0	0	0	0	0	0	0	0	0	2	1	0	0	0	0	0	0	0
124	BELGIEN	3	0	0	0	0	0	0	0	0	0	0	0	0	0	0	0	0	0	0	0	0
125	BULGARIEN	80	0	4	0	0	0	0	4	0	0	0	0	18	0	0	0	0	5	5	0	0
126	DÄNEMARK	1	0	0	0	0	0	0	0	0	0	0	0	0	0	0	0	0	0	0	0	0
128	FINNLAND	1	0	0	0	0	0	0	0	0	0	0	0	0	0	0	0	0	0	0	0	0
129	FRANKREICH	17	0	0	0	0	0	0	0	0	0	0	0	4	0	0	0	0	2	2	0	0
130	KROATIEN	8	0	0	0	0	0	0	0	0	0	0	0	2	0	0	0	0	0	0	0	0
131	SLOWENIEN	6	0	0	0	0	0	0	0	0	0	0	0	1	0	0	0	0	0	0	0	0
134	GRIECHENLAND	4	0	0	0	0	0	0	0	0	0	0	0	0	0	0	0	0	0	0	0	0
135	IRLAND	3	0	0	0	0	0	0	0	0	0	0	0	0	0	0	0	0	0	0	0	0
137	ITALIEN	34	0	4	0	1	0	1	3	0	0	0	0	5	0	0	0	0	2	2	0	0
139	LETTLAND	50	0	1	0	0	0	0	1	0	0	0	0	13	0	0	0	0	1	1	1	0
140	MONTENEGRO	1	0	1	0	0	0	0	0	1	1	0	0	0	0	0	0	0	0	0	0	0
142	LITAUEN	20	0	0	0	0	0	0	0	0	0	0	0	5	0	0	0	0	0	0	0	0
144	NORDMAZEDONIEN	22	0	1	0	0	0	0	1	0	0	0	0	2	0	0	0	0	0	0	0	0
145	MALTA	1	0	1	0	0	0	0	1	0	0	0	0	0	0	0	0	0	0	0	0	0
146	Moldau, Republik	33	0	0	0	0	0	0	0	0	0	0	0	17	0	0	0	0	2	2	0	0
148	NIEDERLANDE	8	0	0	0	0	0	0	0	0	0	0	0	1	0	0	0	0	0	0	0	0
150	KOSOVO	30	0	0	0	0	0	0	0	0	0	0	0	7	0	0	0	0	1	1	0	0
151	ÖSTERREICH	9	0	0	0	0	0	0	0	0	0	0	0	1	0	0	0	0	0	0	0	0
152	POLEN	386	0	24	1	5	0	5	20	0	0	0	0	113	0	1	0	0	5	5	0	0
153	PORTUGAL	7	0	1	0	0	0	0	1	0	0	0	0	2	0	0	0	0	0	0	0	0
154	RUMÄNIEN	281	0	12	0	2	0	2	11	0	0	0	0	111	0	0	0	0	14	14	0	2
155	SLOWAKEI	98	1	7	0	3	0	3	4	0	0	0	0	23	0	0	0	0	3	3	0	0
157	SCHWEDEN	2	0	0	0	0	0	0	0	0	0	0	0	0	0	0	0	0	0	0	0	0
158	SCHWEIZ	4	0	0	0	0	0	0	0	0	0	0	0	0	0	0	0	0	0	0	0	0
160	RUSSISCHE FÖDERATION	69	0	4	1	2	2	0	2	0	0	2	2	15	0	0	0	0	2	2	0	0
161	SPANIEN	32	0	0	0	0	0	0	0	0	0	0	0	9	0	0	0	0	0	0	0	0
163	TÜRKEI	113	0	7	0	2	2	0	4	1	1	0	0	9	0	0	0	0	2	2	0	0
164	TSCHECHISCHE REPUBLIK	39	0	1	0	1	1	0	0	0	0	0	0	10	0	0	0	0	0	0	0	0
165	UNGARN	56	0	3	0	0	0	0	3	0	0	0	0	11	0	0	0	0	5	5	0	0
166	UKRAINE	234	0	8	0	2	0	2	6	0	0	0	0	95	0	0	0	0	6	6	0	0
168	VEREINIGTES KÖNIGREICH (GF	7	0	1	0	0	0	0	1	0	0	0	0	0	0	0	0	0	0	0	0	0
169	BELARUS	15	0	0	0	0	0	0	0	0	0	0	0	2	0	0	0	0	0	0	0	0
170	SERBIEN	22	0	4	0	0	0	0	4	0	0	0	0	6	0	0	0	0	2	2	0	0
221	ALGERIEN	95	0	5	0	1	0	1	4	0	0	0	0	43	0	0	0	0	9	9	0	0
224	ERITREA	33	0	3	0	1	0	1	3	0	0	0	0	5	0	0	0	0	0	0	0	0
225	ÄTHIOPIEN	8	0	0	0	0	0	0	0	0	0	0	0	0	0	0	0	0	0	0	0	0

229	BENIN	6	0	0	0	0	0	0	0	0	0	0	0	0	0	0	0	0	0	0	0	0
231	COTE D'IVOIRE (ELFENBEINKÜS	7	0	0	0	0	0	0	0	0	0	0	0	1	0	0	0	0	1	1	0	0
232	NIGERIA	31	0	1	0	1	0	1	1	0	0	0	0	4	0	0	0	0	0	0	0	0
237	GAMBIA	4	0	0	0	0	0	0	0	0	0	0	0	2	0	0	0	0	1	1	0	0
238	GHANA	5	0	1	0	0	0	0	1	0	0	0	0	0	0	0	0	0	0	0	0	0
247	LIBERIA	1	0	0	0	0	0	0	0	0	0	0	0	0	0	0	0	0	0	0	0	0
248	LIBYEN	169	0	17	1	2	0	2	14	0	0	0	0	88	0	0	1	0	11	11	0	0
249	MADAGASKAR	1	0	0	0	0	0	0	0	0	0	0	0	0	0	0	0	0	0	0	0	0
251	MALI	1	0	0	0	0	0	0	0	0	0	0	0	0	0	0	0	0	0	0	0	0
252	MAROKKO	99	0	6	0	0	0	0	6	0	0	0	0	44	0	0	2	0	8	8	0	0
255	NIGER	1	0	0	0	0	0	0	0	0	0	0	0	0	0	0	0	0	0	0	0	0
258	BURKINA FASO	3	0	0	0	0	0	0	0	0	0	0	0	0	0	0	0	0	0	0	0	0
259	GUINEA-BISSAU	2	0	0	0	0	0	0	0	0	0	0	0	0	0	0	0	0	0	0	0	0
261	GUINEA	9	0	0	0	0	0	0	0	0	0	0	0	0	0	0	0	0	0	0	0	0
262	KAMERUN	4	0	0	0	0	0	0	0	0	0	0	0	1	0	0	0	0	0	0	0	0
269	SENEGAL	2	0	0	0	0	0	0	0	0	0	0	0	0	0	0	0	0	0	0	0	0
272	SIERRA LEONE	1	0	0	0	0	0	0	0	0	0	0	0	0	0	0	0	0	0	0	0	0
273	SOMALIA	31	0	1	0	0	0	0	1	0	0	0	0	4	1	0	0	0	0	0	0	0
277	SUDAN	7	0	0	0	0	0	0	0	0	0	0	0	1	0	0	0	0	0	0	0	0
278	SÜDSUDAN	2	0	0	0	0	0	0	0	0	0	0	0	0	0	0	0	0	0	0	0	0
282	TANSANIA, VEREINIGTE REPUB	3	0	0	0	0	0	0	0	0	0	0	0	0	0	0	0	0	0	0	0	0
283	TOGO	2	0	0	0	0	0	0	0	0	0	0	0	0	0	0	0	0	0	0	0	0
284	TSCHAD	2	0	0	0	0	0	0	0	0	0	0	0	0	0	0	0	0	0	0	0	0
285	TUNESIEN	122	0	2	0	1	0	1	1	0	0	0	0	53	0	0	1	1	10	10	0	0
286	UGANDA	2	0	0	0	0	0	0	0	0	0	0	0	0	0	0	0	0	0	0	0	0
287	ÄGYPTEN	11	0	0	0	0	0	0	0	0	0	0	0	0	0	0	0	0	0	0	0	0
323	ARGENTINIEN	1	0	0	0	0	0	0	0	0	0	0	0	0	0	0	0	0	0	0	0	0
327	BRASILIEN	2	0	0	0	0	0	0	0	0	0	0	0	0	0	0	0	0	0	0	0	0
335	DOMINIKANISCHE REPUBLIK	1	0	0	0	0	0	0	0	0	0	0	0	0	0	0	0	0	0	0	0	0
347	HONDURAS	1	0	0	0	0	0	0	0	0	0	0	0	0	0	0	0	0	0	0	0	0
348	KANADA	1	0	0	0	0	0	0	0	0	0	0	0	1	0	0	0	0	0	0	0	0
349	KOLUMBIEN	4	0	0	0	0	0	0	0	0	0	0	0	0	0	0	0	0	0	0	0	0
351	KUBA	2	0	0	0	0	0	0	0	0	0	0	0	1	0	0	0	0	0	0	0	0
353	MEXIKO	1	0	0	0	0	0	0	0	0	0	0	0	0	0	0	0	0	0	0	0	0
361	PERU	2	0	0	0	0	0	0	0	0	0	0	0	0	0	0	0	0	0	0	0	0
367	VENEZUELA	1	0	0	0	0	0	0	0	0	0	0	0	0	0	0	0	0	0	0	0	0
368	VEREINIGTE STAATEN (USA)	3	0	1	0	0	0	0	1	0	0	0	0	1	0	0	0	0	0	0	0	0
371	TRINIDAD UND TOBAGO	1	0	0	0	0	0	0	0	0	0	0	0	0	0	0	0	0	0	0	0	0
422	ARMENIEN	18	0	3	0	0	0	0	2	1	1	0	0	5	0	0	0	0	1	1	0	0
423	AFGHANISTAN	287	0	14	0	2	0	2	12	1	1	2	2	31	0	0	0	0	4	4	0	0
425	ASERBAIDSCHAN	19	0	4	0	0	0	0	2	2	2	0	0	4	0	0	0	0	0	0	0	0
430	GEORGIEN	103	0	2	0	1	0	1	0	1	1	0	0	58	0	0	0	0	0	0	0	0
432	VIETNAM	26	0	1	0	0	0	0	1	0	0	0	0	1	0	0	0	0	0	0	0	0
436	INDIEN	27	0	0	0	0	0	0	0	0	0	0	0	1	0	0	0	0	0	0	0	0
438	IRAK	122	0	16	0	5	0	5	11	0	0	0	0	19	0	0	1	0	2	2	0	0
439	IRAN, ISLAMISCHE REPUBLIK	42	0	1	0	1	0	1	0	0	0	0	0	10	0	0	0	0	0	0	0	0
441	ISRAEL	1	0	0	0	0	0	0	0	0	0	0	0	0	0	0	0	0	0	0	0	0

444	KASACHSTAN	13	0	0	0	0	0	0	0	0	0	0	0	2	0	0	0	0	1	1	0	0
445	JORDANIEN	3	0	1	0	0	0	0	1	0	0	0	0	0	0	0	0	0	0	0	0	0
446	KAMBODSCHA	1	0	0	0	0	0	0	0	0	0	0	0	0	0	0	0	0	0	0	0	0
450	KIRGISISTAN	2	0	1	0	0	0	0	1	0	0	0	0	0	0	0	0	0	0	0	0	0
451	LIBANON	11	0	1	0	0	0	0	1	0	0	0	0	3	0	0	0	1	1	1	0	0
457	MONGOLEI	1	0	0	0	0	0	0	0	0	0	0	0	1	0	0	0	0	0	0	0	0
460	BANGLADESCH	2	0	0	0	0	0	0	0	0	0	0	0	0	0	0	0	0	0	0	0	0
461	PAKISTAN	18	0	1	0	0	0	0	1	1	1	0	0	3	0	0	0	0	0	0	0	0
465	TAIWAN	1	0	0	0	0	0	0	0	0	0	0	0	1	0	0	0	0	0	0	0	0
467	KOREA, REPUBLIK	2	0	1	0	0	0	0	1	0	0	0	0	0	0	0	0	0	0	0	0	0
469	VEREINIGTE ARABISCHE EMIR/	1	0	0	0	0	0	0	0	0	0	0	0	0	0	0	0	0	0	0	0	0
470	TADSCHIKISTAN	5	0	0	0	0	0	0	0	0	0	0	0	0	0	0	0	0	0	0	0	0
471	TURKMENISTAN	3	0	0	0	0	0	0	0	0	0	0	0	0	0	0	0	0	0	0	0	0
472	SAUDI-ARABIEN	1	0	0	0	0	0	0	0	0	0	0	0	0	0	0	0	0	0	0	0	0
475	SYRIEN, ARABISCHE REPUBLIK	337	0	18	1	7	0	7	10	4	4	1	1	53	1	0	3	0	4	4	0	0
476	THAILAND	5	0	0	0	0	0	0	0	0	0	0	0	0	0	0	0	0	0	0	0	0
477	USBEKISTAN	3	0	0	0	0	0	0	0	0	0	0	0	0	0	0	0	0	0	0	0	0
479	CHINA	6	0	0	0	0	0	0	0	0	0	0	0	0	0	0	0	0	0	0	0	0
482	MALAYSIA	1	0	0	0	0	0	0	0	0	0	0	0	0	0	0	0	0	0	0	0	0
523	AUSTRALIEN	1	0	0	0	0	0	0	0	0	0	0	0	0	0	0	0	0	0	0	0	0
997	STAATENLOS	19	0	3	0	1	1	0	2	0	0	0	0	2	0	0	0	0	0	0	0	0
998	UNGEKLÄRT	65	0	2	0	0	0	0	2	0	0	0	0	12	0	0	0	0	2	2	0	0
999	KEINE ANGABEN	2	0	0	0	0	0	0	0	0	0	0	0	0	0	0	0	0	0	0	0	0

Polizeiliche Kriminalstatistik
Art: Straftaten und Staatsangehörigkeit nichtdeutscher TV

Tabelle 62 Blatt 5 Erstellungsdatum: 08.04.2025
Bereich: Erfurt,_Stadt / T6
Berechnungszeitraum vom 01.01.2024 bis 31.12.2024

Schlüs-selzahl Staat	S t a a t	TV ----	Straftatenschlüssel 300100	300110	300140	300200	300210	300300	300310	300340	310*00	310000	315*00	315000	325*00	325000	326*00	326000	335*00	335000	340*00	340000
1	2	3	4	5	6	7	8	9	10	11	12	13	14	15	16	17	18	19	20	21	22	23
...	.....	3562	3	1	2	1	1	8	7	1	10	10	1	1	809	24	794	794	28	28	1	1
121	ALBANIEN	27	0	0	0	0	0	0	0	0	0	0	0	0	4	0	4	4	0	0	0	0
122	BOSNIEN und HERZEGOWINA	7	1	0	1	0	0	0	0	0	0	0	0	0	1	0	1	1	0	0	0	0
124	BELGIEN	3	0	0	0	0	0	0	0	0	0	0	0	0	0	0	0	0	0	0	0	0
125	BULGARIEN	80	0	0	0	0	0	0	0	0	0	0	0	0	13	1	13	13	0	0	0	0
126	DÄNEMARK	1	0	0	0	0	0	0	0	0	0	0	0	0	0	0	0	0	0	0	0	0
128	FINNLAND	1	0	0	0	0	0	0	0	0	0	0	0	0	0	0	0	0	0	0	0	0
129	FRANKREICH	17	0	0	0	0	0	0	0	0	0	0	0	0	3	0	3	3	0	0	0	0
130	KROATIEN	8	0	0	0	0	0	0	0	0	0	0	0	0	0	0	0	0	2	2	0	0
131	SLOWENIEN	6	0	0	0	0	0	0	0	0	0	0	0	0	1	0	1	1	0	0	0	0
134	GRIECHENLAND	4	0	0	0	0	0	0	0	0	0	0	0	0	0	0	0	0	0	0	0	0
135	IRLAND	3	0	0	0	0	0	0	0	0	0	0	0	0	0	0	0	0	0	0	0	0
137	ITALIEN	34	0	0	0	0	0	0	0	0	0	0	0	0	3	0	3	3	0	0	0	0
139	LETTLAND	50	0	0	0	0	0	0	0	0	1	1	0	0	9	0	9	9	0	0	0	0
140	MONTENEGRO	1	0	0	0	0	0	0	0	0	0	0	0	0	0	0	0	0	0	0	0	0
142	LITAUEN	20	0	0	0	0	0	0	0	0	0	0	0	0	4	0	4	4	1	1	0	0
144	NORDMAZEDONIEN	22	0	0	0	0	0	0	0	0	0	0	0	0	2	0	2	2	0	0	0	0
145	MALTA	1	0	0	0	0	0	0	0	0	0	0	0	0	0	0	0	0	0	0	0	0
146	Moldau, Republik	33	0	0	0	0	0	0	0	0	0	0	0	0	16	0	16	16	0	0	0	0
148	NIEDERLANDE	8	0	0	0	0	0	0	0	0	0	0	0	0	1	0	1	1	0	0	0	0
150	KOSOVO	30	0	0	0	0	0	0	0	0	0	0	0	0	6	0	6	6	0	0	0	0
151	ÖSTERREICH	9	0	0	0	0	0	0	0	0	0	0	0	0	1	0	1	1	0	0	0	0
152	POLEN	386	0	0	0	1	1	0	0	0	1	1	0	0	101	1	100	100	6	6	0	0
153	PORTUGAL	7	0	0	0	0	0	0	0	0	0	0	0	0	2	0	2	2	0	0	0	0
154	RUMÄNIEN	281	0	0	0	0	0	0	0	0	6	6	0	0	90	3	87	87	4	4	0	0
155	SLOWAKEI	98	0	0	0	0	0	0	0	0	0	0	0	0	20	1	19	19	0	0	0	0
157	SCHWEDEN	2	0	0	0	0	0	0	0	0	0	0	0	0	0	0	0	0	0	0	0	0
158	SCHWEIZ	4	0	0	0	0	0	0	0	0	0	0	0	0	0	0	0	0	0	0	0	0
160	RUSSISCHE FÖDERATION	69	0	0	0	0	0	0	0	0	0	0	0	0	12	0	12	12	0	0	1	1
161	SPANIEN	32	0	0	0	0	0	0	0	0	0	0	0	0	9	0	9	9	0	0	0	0
163	TÜRKEI	113	0	0	0	0	0	0	0	0	0	0	0	0	7	1	7	7	0	0	0	0
164	TSCHECHISCHE REPUBLIK	39	0	0	0	0	0	0	0	0	0	0	0	0	10	0	10	10	0	0	0	0
165	UNGARN	56	0	0	0	0	0	0	0	0	0	0	0	0	6	1	6	6	0	0	0	0
166	UKRAINE	234	0	0	0	0	0	0	0	0	0	0	0	0	89	1	88	88	1	1	0	0
168	VEREINIGTES KÖNIGREICH (GF	7	0	0	0	0	0	0	0	0	0	0	0	0	0	0	0	0	0	0	0	0
169	BELARUS	15	0	0	0	0	0	0	0	0	0	0	0	0	2	0	2	2	0	0	0	0
170	SERBIEN	22	0	0	0	0	0	0	0	0	0	0	0	0	4	0	4	4	0	0	0	0
221	ALGERIEN	95	0	0	0	0	0	0	0	0	0	0	0	0	37	1	36	36	0	0	0	0
224	ERITREA	33	0	0	0	0	0	0	0	0	0	0	0	0	3	0	3	3	1	1	0	0
225	ÄTHIOPIEN	8	0	0	0	0	0	0	0	0	0	0	0	0	0	0	0	0	0	0	0	0

229	BENIN	6	0	0	0	0	0	0	0	0	0	0	0	0	0	0	0	0	0	0	0	0
231	COTE D'IVOIRE (ELFENBEINKÜS	7	0	0	0	0	0	0	0	0	0	0	0	0	0	0	0	0	0	0	0	0
232	NIGERIA	31	0	0	0	0	0	0	0	0	0	0	0	0	4	0	4	4	0	0	0	0
237	GAMBIA	4	0	0	0	0	0	0	0	0	0	0	0	0	1	0	1	1	0	0	0	0
238	GHANA	5	0	0	0	0	0	0	0	0	0	0	0	0	0	0	0	0	0	0	0	0
247	LIBERIA	1	0	0	0	0	0	0	0	0	0	0	0	0	0	0	0	0	0	0	0	0
248	LIBYEN	169	0	0	0	0	0	1	1	0	0	0	0	0	83	6	81	81	1	1	0	0
249	MADAGASKAR	1	0	0	0	0	0	0	0	0	0	0	0	0	0	0	0	0	0	0	0	0
251	MALI	1	0	0	0	0	0	0	0	0	0	0	0	0	0	0	0	0	0	0	0	0
252	MAROKKO	99	0	0	0	0	0	2	2	0	0	0	0	0	37	3	36	36	0	0	0	0
255	NIGER	1	0	0	0	0	0	0	0	0	0	0	0	0	0	0	0	0	0	0	0	0
258	BURKINA FASO	3	0	0	0	0	0	0	0	0	0	0	0	0	0	0	0	0	0	0	0	0
259	GUINEA-BISSAU	2	0	0	0	0	0	0	0	0	0	0	0	0	0	0	0	0	0	0	0	0
261	GUINEA	9	0	0	0	0	0	0	0	0	0	0	0	0	0	0	0	0	0	0	0	0
262	KAMERUN	4	0	0	0	0	0	0	0	0	0	0	0	0	1	0	1	1	0	0	0	0
269	SENEGAL	2	0	0	0	0	0	0	0	0	0	0	0	0	0	0	0	0	0	0	0	0
272	SIERRA LEONE	1	0	0	0	0	0	0	0	0	0	0	0	0	0	0	0	0	0	0	0	0
273	SOMALIA	31	1	1	0	0	0	0	0	0	0	0	0	0	3	0	3	3	0	0	0	0
277	SUDAN	7	0	0	0	0	0	0	0	0	0	0	0	0	1	0	1	1	0	0	0	0
278	SÜDSUDAN	2	0	0	0	0	0	0	0	0	0	0	0	0	0	0	0	0	0	0	0	0
282	TANSANIA, VEREINIGTE REPUB	3	0	0	0	0	0	0	0	0	0	0	0	0	0	0	0	0	0	0	0	0
283	TOGO	2	0	0	0	0	0	0	0	0	0	0	0	0	0	0	0	0	0	0	0	0
284	TSCHAD	2	0	0	0	0	0	0	0	0	0	0	0	0	0	0	0	0	0	0	0	0
285	TUNESIEN	122	0	0	0	0	0	1	1	0	0	0	0	0	46	1	45	45	3	3	0	0
286	UGANDA	2	0	0	0	0	0	0	0	0	0	0	0	0	0	0	0	0	0	0	0	0
287	ÄGYPTEN	11	0	0	0	0	0	0	0	0	0	0	0	0	0	0	0	0	0	0	0	0
323	ARGENTINIEN	1	0	0	0	0	0	0	0	0	0	0	0	0	0	0	0	0	0	0	0	0
327	BRASILIEN	2	0	0	0	0	0	0	0	0	0	0	0	0	0	0	0	0	0	0	0	0
335	DOMINIKANISCHE REPUBLIK	1	0	0	0	0	0	0	0	0	0	0	0	0	0	0	0	0	0	0	0	0
347	HONDURAS	1	0	0	0	0	0	0	0	0	0	0	0	0	0	0	0	0	0	0	0	0
348	KANADA	1	0	0	0	0	0	0	0	0	0	0	0	0	1	0	1	1	0	0	0	0
349	KOLUMBIEN	4	0	0	0	0	0	0	0	0	0	0	0	0	0	0	0	0	0	0	0	0
351	KUBA	2	0	0	0	0	0	0	0	0	0	0	0	0	1	0	1	1	0	0	0	0
353	MEXIKO	1	0	0	0	0	0	0	0	0	0	0	0	0	0	0	0	0	0	0	0	0
361	PERU	2	0	0	0	0	0	0	0	0	0	0	0	0	0	0	0	0	0	0	0	0
367	VENEZUELA	1	0	0	0	0	0	0	0	0	0	0	0	0	0	0	0	0	0	0	0	0
368	VEREINIGTE STAATEN (USA)	3	0	0	0	0	0	0	0	0	0	0	0	0	1	0	1	1	0	0	0	0
371	TRINIDAD UND TOBAGO	1	0	0	0	0	0	0	0	0	0	0	0	0	0	0	0	0	0	0	0	0
422	ARMENIEN	18	0	0	0	0	0	0	0	0	0	0	0	0	4	0	4	4	0	0	0	0
423	AFGHANISTAN	287	0	0	0	0	0	0	0	0	1	1	0	0	26	0	26	26	1	1	0	0
425	ASERBAIDSCHAN	19	0	0	0	0	0	0	0	0	0	0	1	1	3	0	3	3	0	0	0	0
430	GEORGIEN	103	0	0	0	0	0	0	0	0	0	0	0	0	58	1	57	57	0	0	0	0
432	VIETNAM	26	0	0	0	0	0	0	0	0	0	0	0	0	1	0	1	1	0	0	0	0
436	INDIEN	27	0	0	0	0	0	0	0	0	0	0	0	0	1	0	1	1	0	0	0	0
438	IRAK	122	0	0	0	0	0	1	1	0	0	0	0	0	12	2	10	10	4	4	0	0
439	IRAN, ISLAMISCHE REPUBLIK	42	0	0	0	0	0	0	0	0	0	0	0	0	10	0	10	10	0	0	0	0
441	ISRAEL	1	0	0	0	0	0	0	0	0	0	0	0	0	0	0	0	0	0	0	0	0

444	KASACHSTAN	13	0	0	0	0	0	0	0	0	0	0	0	0	1	0	1	1	0	0	0	0
445	JORDANIEN	3	0	0	0	0	0	0	0	0	0	0	0	0	0	0	0	0	0	0	0	0
446	KAMBODSCHA	1	0	0	0	0	0	0	0	0	0	0	0	0	0	0	0	0	0	0	0	0
450	KIRGISISTAN	2	0	0	0	0	0	0	0	0	0	0	0	0	0	0	0	0	0	0	0	0
451	LIBANON	11	0	0	0	0	0	0	0	0	0	0	0	0	3	0	3	3	0	0	0	0
457	MONGOLEI	1	0	0	0	0	0	0	0	0	0	0	0	0	1	0	1	1	0	0	0	0
460	BANGLADESCH	2	0	0	0	0	0	0	0	0	0	0	0	0	0	0	0	0	0	0	0	0
461	PAKISTAN	18	0	0	0	0	0	0	0	0	0	0	0	0	3	0	3	3	0	0	0	0
465	TAIWAN	1	0	0	0	0	0	0	0	0	0	0	0	0	1	0	1	1	0	0	0	0
467	KOREA, REPUBLIK	2	0	0	0	0	0	0	0	0	0	0	0	0	0	0	0	0	0	0	0	0
469	VEREINIGTE ARABISCHE EMIR/	1	0	0	0	0	0	0	0	0	0	0	0	0	0	0	0	0	0	0	0	0
470	TADSCHIKISTAN	5	0	0	0	0	0	0	0	0	0	0	0	0	0	0	0	0	0	0	0	0
471	TURKMENISTAN	3	0	0	0	0	0	0	0	0	0	0	0	0	0	0	0	0	0	0	0	0
472	SAUDI-ARABIEN	1	0	0	0	0	0	0	0	0	0	0	0	0	0	0	0	0	0	0	0	0
475	SYRIEN, ARABISCHE REPUBLIK	337	1	0	1	0	0	3	2	1	0	0	0	0	40	1	39	39	4	4	0	0
476	THAILAND	5	0	0	0	0	0	0	0	0	0	0	0	0	0	0	0	0	0	0	0	0
477	USBEKISTAN	3	0	0	0	0	0	0	0	0	0	0	0	0	0	0	0	0	0	0	0	0
479	CHINA	6	0	0	0	0	0	0	0	0	0	0	0	0	0	0	0	0	0	0	0	0
482	MALAYSIA	1	0	0	0	0	0	0	0	0	0	0	0	0	0	0	0	0	0	0	0	0
523	AUSTRALIEN	1	0	0	0	0	0	0	0	0	0	0	0	0	0	0	0	0	0	0	0	0
997	STAATENLOS	19	0	0	0	0	0	0	0	0	0	0	0	0	2	0	2	2	0	0	0	0
998	UNGEKLÄRT	65	0	0	0	0	0	0	0	0	1	1	0	0	8	0	8	8	0	0	0	0
999	KEINE ANGABEN	2	0	0	0	0	0	0	0	0	0	0	0	0	0	0	0	0	0	0	0	0

Polizeiliche Kriminalstatistik
Art: Straftaten und Staatsangehörigkeit nichtdeutscher TV

Tabelle 62 Blatt 6
Bereich: Erfurt,_Stadt / T6
Berechnungszeitraum vom 01.01.2024 bis 31.12.2024

Erstellungsdatum: 08.04.2025

Schlüs-selzahl Staat	S t a a t	TV ----	Straftatenschlüssel 350*00	350000	390*00	390000	390500	4***00	4**100	4**200	4**300	4**700	400000	400010	4*1081	4*1086	400020	400100	400110	400200	400210	400300
1	2	3	4	5	6	7	8	9	10	11	12	13	14	15	16	17	18	19	20	21	22	23
...	.....	3562	10	10	21	20	2	152	3	3	18	2	25	20	3	2	5	3	3	3	3	17
121	ALBANIEN	27	0	0	0	0	0	1	0	0	0	0	0	0	0	0	0	0	0	0	0	0
122	BOSNIEN und HERZEGOWINA	7	0	0	0	0	0	0	0	0	0	0	0	0	0	0	0	0	0	0	0	0
124	BELGIEN	3	0	0	0	0	0	0	0	0	0	0	0	0	0	0	0	0	0	0	0	0
125	BULGARIEN	80	0	0	0	0	0	1	0	0	0	0	0	0	0	0	0	0	0	0	0	0
126	DÄNEMARK	1	0	0	0	0	0	0	0	0	0	0	0	0	0	0	0	0	0	0	0	0
128	FINNLAND	1	0	0	0	0	0	0	0	0	0	0	0	0	0	0	0	0	0	0	0	0
129	FRANKREICH	17	0	0	0	0	0	0	0	0	0	0	0	0	0	0	0	0	0	0	0	0
130	KROATIEN	8	0	0	0	0	0	1	0	0	0	0	0	0	0	0	0	0	0	0	0	0
131	SLOWENIEN	6	0	0	0	0	0	0	0	0	0	0	0	0	0	0	0	0	0	0	0	0
134	GRIECHENLAND	4	0	0	0	0	0	0	0	0	0	0	0	0	0	0	0	0	0	0	0	0
135	IRLAND	3	0	0	0	0	0	0	0	0	0	0	0	0	0	0	0	0	0	0	0	0
137	ITALIEN	34	0	0	0	0	0	0	0	0	0	0	0	0	0	0	0	0	0	0	0	0
139	LETTLAND	50	2	2	0	0	0	7	0	1	5	2	2	2	0	2	0	0	0	1	1	4
140	MONTENEGRO	1	0	0	0	0	0	0	0	0	0	0	0	0	0	0	0	0	0	0	0	0
142	LITAUEN	20	0	0	0	0	0	1	0	0	0	0	1	1	1	0	0	0	0	0	0	0
144	NORDMAZEDONIEN	22	0	0	0	0	0	0	0	0	0	0	0	0	0	0	0	0	0	0	0	0
145	MALTA	1	0	0	0	0	0	0	0	0	0	0	0	0	0	0	0	0	0	0	0	0
146	Moldau, Republik	33	0	0	0	0	0	3	0	0	0	0	0	0	0	0	0	0	0	0	0	0
148	NIEDERLANDE	8	0	0	0	0	0	0	0	0	0	0	0	0	0	0	0	0	0	0	0	0
150	KOSOVO	30	0	0	0	0	0	0	0	0	0	0	0	0	0	0	0	0	0	0	0	0
151	ÖSTERREICH	9	0	0	0	0	0	0	0	0	0	0	0	0	0	0	0	0	0	0	0	0
152	POLEN	386	0	0	0	0	0	12	1	0	1	0	2	0	0	0	2	1	1	0	0	1
153	PORTUGAL	7	0	0	0	0	0	1	1	0	0	0	0	0	0	0	0	1	1	0	0	0
154	RUMÄNIEN	281	0	0	1	1	0	12	0	0	2	0	1	1	1	0	0	0	0	0	0	2
155	SLOWAKEI	98	0	0	1	1	0	2	0	1	0	0	0	0	0	0	0	0	0	1	1	0
157	SCHWEDEN	2	0	0	0	0	0	0	0	0	0	0	0	0	0	0	0	0	0	0	0	0
158	SCHWEIZ	4	0	0	0	0	0	0	0	0	0	0	0	0	0	0	0	0	0	0	0	0
160	RUSSISCHE FÖDERATION	69	0	0	0	0	0	3	0	0	1	0	0	0	0	0	0	0	0	0	0	1
161	SPANIEN	32	0	0	0	0	0	1	0	0	1	0	0	0	0	0	0	0	0	0	0	1
163	TÜRKEI	113	0	0	0	0	0	0	0	0	0	0	0	0	0	0	0	0	0	0	0	0
164	TSCHECHISCHE REPUBLIK	39	0	0	0	0	0	1	0	0	0	0	0	0	0	0	0	0	0	0	0	0
165	UNGARN	56	0	0	0	0	0	1	0	0	0	0	1	1	0	0	0	0	0	0	0	0
166	UKRAINE	234	0	0	0	0	0	16	0	0	3	0	1	1	0	0	0	0	0	0	0	3
168	VEREINIGTES KÖNIGREICH (GF	7	0	0	0	0	0	0	0	0	0	0	0	0	0	0	0	0	0	0	0	0
169	BELARUS	15	0	0	0	0	0	1	0	0	0	0	0	0	0	0	0	0	0	0	0	0
170	SERBIEN	22	0	0	0	0	0	0	0	0	0	0	0	0	0	0	0	0	0	0	0	0
221	ALGERIEN	95	1	1	1	1	0	13	0	0	2	0	2	1	0	0	1	0	0	0	0	2
224	ERITREA	33	1	1	1	1	0	0	0	0	0	0	0	0	0	0	0	0	0	0	0	0
225	ÄTHIOPIEN	8	0	0	0	0	0	0	0	0	0	0	0	0	0	0	0	0	0	0	0	0

229	BENIN	6	0	0	0	0	0	0	0	0	0	0	0	0	0	0	0	0	0	0	0	0
231	COTE D'IVOIRE (ELFENBEINKÜS	7	0	0	0	0	0	0	0	0	0	0	0	0	0	0	0	0	0	0	0	0
232	NIGERIA	31	0	0	0	0	0	0	0	0	0	0	0	0	0	0	0	0	0	0	0	0
237	GAMBIA	4	0	0	0	0	0	0	0	0	0	0	0	0	0	0	0	0	0	0	0	0
238	GHANA	5	0	0	0	0	0	0	0	0	0	0	0	0	0	0	0	0	0	0	0	0
247	LIBERIA	1	0	0	0	0	0	0	0	0	0	0	0	0	0	0	0	0	0	0	0	0
248	LIBYEN	169	1	1	8	8	0	19	0	0	1	0	4	3	1	0	1	0	0	0	0	1
249	MADAGASKAR	1	0	0	0	0	0	0	0	0	0	0	0	0	0	0	0	0	0	0	0	0
251	MALI	1	0	0	0	0	0	0	0	0	0	0	0	0	0	0	0	0	0	0	0	0
252	MAROKKO	99	1	1	2	2	0	7	0	0	0	0	1	1	0	0	0	0	0	0	0	0
255	NIGER	1	0	0	0	0	0	0	0	0	0	0	0	0	0	0	0	0	0	0	0	0
258	BURKINA FASO	3	0	0	0	0	0	0	0	0	0	0	0	0	0	0	0	0	0	0	0	0
259	GUINEA-BISSAU	2	0	0	0	0	0	0	0	0	0	0	0	0	0	0	0	0	0	0	0	0
261	GUINEA	9	0	0	0	0	0	0	0	0	0	0	0	0	0	0	0	0	0	0	0	0
262	KAMERUN	4	0	0	0	0	0	1	0	0	0	0	0	0	0	0	0	0	0	0	0	0
269	SENEGAL	2	0	0	0	0	0	0	0	0	0	0	0	0	0	0	0	0	0	0	0	0
272	SIERRA LEONE	1	0	0	0	0	0	0	0	0	0	0	0	0	0	0	0	0	0	0	0	0
273	SOMALIA	31	0	0	0	0	0	2	0	0	0	0	1	0	0	0	1	0	0	0	0	0
277	SUDAN	7	0	0	0	0	0	0	0	0	0	0	0	0	0	0	0	0	0	0	0	0
278	SÜDSUDAN	2	0	0	0	0	0	0	0	0	0	0	0	0	0	0	0	0	0	0	0	0
282	TANSANIA, VEREINIGTE REPUB	3	0	0	0	0	0	0	0	0	0	0	0	0	0	0	0	0	0	0	0	0
283	TOGO	2	0	0	0	0	0	0	0	0	0	0	0	0	0	0	0	0	0	0	0	0
284	TSCHAD	2	0	0	0	0	0	0	0	0	0	0	0	0	0	0	0	0	0	0	0	0
285	TUNESIEN	122	0	0	6	5	1	12	0	0	1	0	4	4	0	0	0	0	0	0	0	1
286	UGANDA	2	0	0	0	0	0	0	0	0	0	0	0	0	0	0	0	0	0	0	0	0
287	ÄGYPTEN	11	0	0	0	0	0	0	0	0	0	0	0	0	0	0	0	0	0	0	0	0
323	ARGENTINIEN	1	0	0	0	0	0	0	0	0	0	0	0	0	0	0	0	0	0	0	0	0
327	BRASILIEN	2	0	0	0	0	0	0	0	0	0	0	0	0	0	0	0	0	0	0	0	0
335	DOMINIKANISCHE REPUBLIK	1	0	0	0	0	0	0	0	0	0	0	0	0	0	0	0	0	0	0	0	0
347	HONDURAS	1	0	0	0	0	0	0	0	0	0	0	0	0	0	0	0	0	0	0	0	0
348	KANADA	1	0	0	0	0	0	0	0	0	0	0	0	0	0	0	0	0	0	0	0	0
349	KOLUMBIEN	4	0	0	0	0	0	0	0	0	0	0	0	0	0	0	0	0	0	0	0	0
351	KUBA	2	0	0	0	0	0	0	0	0	0	0	0	0	0	0	0	0	0	0	0	0
353	MEXIKO	1	0	0	0	0	0	0	0	0	0	0	0	0	0	0	0	0	0	0	0	0
361	PERU	2	0	0	0	0	0	0	0	0	0	0	0	0	0	0	0	0	0	0	0	0
367	VENEZUELA	1	0	0	0	0	0	0	0	0	0	0	0	0	0	0	0	0	0	0	0	0
368	VEREINIGTE STAATEN (USA)	3	0	0	0	0	0	0	0	0	0	0	0	0	0	0	0	0	0	0	0	0
371	TRINIDAD UND TOBAGO	1	0	0	0	0	0	0	0	0	0	0	0	0	0	0	0	0	0	0	0	0
422	ARMENIEN	18	0	0	0	0	0	0	0	0	0	0	0	0	0	0	0	0	0	0	0	0
423	AFGHANISTAN	287	1	1	0	0	0	4	0	0	0	0	0	0	0	0	0	0	0	0	0	0
425	ASERBAIDSCHAN	19	0	0	0	0	0	0	0	0	0	0	0	0	0	0	0	0	0	0	0	0
430	GEORGIEN	103	1	1	0	0	0	18	0	0	0	0	0	0	0	0	0	0	0	0	0	0
432	VIETNAM	26	0	0	0	0	0	0	0	0	0	0	0	0	0	0	0	0	0	0	0	0
436	INDIEN	27	0	0	0	0	0	0	0	0	0	0	0	0	0	0	0	0	0	0	0	0
438	IRAK	122	0	0	0	0	0	2	0	0	0	0	0	0	0	0	0	0	0	0	0	0
439	IRAN, ISLAMISCHE REPUBLIK	42	0	0	0	0	0	0	0	0	0	0	0	0	0	0	0	0	0	0	0	0
441	ISRAEL	1	0	0	0	0	0	0	0	0	0	0	0	0	0	0	0	0	0	0	0	0

444	KASACHSTAN	13	0	0	0	0	0	0	0	0	0	0	0	0	0	0	0	0	0	0	0	0
445	JORDANIEN	3	0	0	0	0	0	0	0	0	0	0	0	0	0	0	0	0	0	0	0	0
446	KAMBODSCHA	1	0	0	0	0	0	0	0	0	0	0	0	0	0	0	0	0	0	0	0	0
450	KIRGISISTAN	2	0	0	0	0	0	0	0	0	0	0	0	0	0	0	0	0	0	0	0	0
451	LIBANON	11	0	0	1	1	1	1	0	0	0	0	0	0	0	0	0	0	0	0	0	0
457	MONGOLEI	1	0	0	0	0	0	0	0	0	0	0	0	0	0	0	0	0	0	0	0	0
460	BANGLADESCH	2	0	0	0	0	0	0	0	0	0	0	0	0	0	0	0	0	0	0	0	0
461	PAKISTAN	18	0	0	0	0	0	0	0	0	0	0	0	0	0	0	0	0	0	0	0	0
465	TAIWAN	1	0	0	0	0	0	0	0	0	0	0	0	0	0	0	0	0	0	0	0	0
467	KOREA, REPUBLIK	2	0	0	0	0	0	0	0	0	0	0	0	0	0	0	0	0	0	0	0	0
469	VEREINIGTE ARABISCHE EMIR/	1	0	0	0	0	0	0	0	0	0	0	0	0	0	0	0	0	0	0	0	0
470	TADSCHIKISTAN	5	0	0	0	0	0	0	0	0	0	0	0	0	0	0	0	0	0	0	0	0
471	TURKMENISTAN	3	0	0	0	0	0	0	0	0	0	0	0	0	0	0	0	0	0	0	0	0
472	SAUDI-ARABIEN	1	0	0	0	0	0	0	0	0	0	0	0	0	0	0	0	0	0	0	0	0
475	SYRIEN, ARABISCHE REPUBLIK	337	1	1	0	0	0	9	1	1	1	0	5	5	0	0	0	1	1	1	1	1
476	THAILAND	5	0	0	0	0	0	0	0	0	0	0	0	0	0	0	0	0	0	0	0	0
477	USBEKISTAN	3	0	0	0	0	0	0	0	0	0	0	0	0	0	0	0	0	0	0	0	0
479	CHINA	6	0	0	0	0	0	0	0	0	0	0	0	0	0	0	0	0	0	0	0	0
482	MALAYSIA	1	0	0	0	0	0	0	0	0	0	0	0	0	0	0	0	0	0	0	0	0
523	AUSTRALIEN	1	0	0	0	0	0	0	0	0	0	0	0	0	0	0	0	0	0	0	0	0
997	STAATENLOS	19	0	0	0	0	0	0	0	0	0	0	0	0	0	0	0	0	0	0	0	0
998	UNGEKLÄRT	65	1	1	0	0	0	0	0	0	0	0	0	0	0	0	0	0	0	0	0	0
999	KEINE ANGABEN	2	0	0	0	0	0	0	0	0	0	0	0	0	0	0	0	0	0	0	0	0

Polizeiliche Kriminalstatistik
Art: Straftaten und Staatsangehörigkeit nichtdeutscher TV

Tabelle 62 Blatt 7 Erstellungsdatum: 08.04.2025
Bereich: Erfurt,_Stadt / T6
Berechnungszeitraum vom 01.01.2024 bis 31.12.2024

Schlüs-selzahl Staat	S t a a t	TV ----	Straftatenschlüssel 400310	400320	400700	400710	410*00	410000	410010	410300	410310	415*00	415000	415010	425*00	425000	425010	425020	426*00	426000	426010	426020
1	2	3	4	5	6	7	8	9	10	11	12	13	14	15	16	17	18	19	20	21	22	23
...	.....	3562	16	2	2	2	12	11	11	1	1	1	1	1	72	8	6	2	66	66	24	43
121	ALBANIEN	27	0	0	0	0	0	0	0	0	0	0	0	0	0	0	0	0	0	0	0	0
122	BOSNIEN und HERZEGOWINA	7	0	0	0	0	0	0	0	0	0	0	0	0	0	0	0	0	0	0	0	0
124	BELGIEN	3	0	0	0	0	0	0	0	0	0	0	0	0	0	0	0	0	0	0	0	0
125	BULGARIEN	80	0	0	0	0	0	0	0	0	0	0	0	0	0	0	0	0	0	0	0	0
126	DÄNEMARK	1	0	0	0	0	0	0	0	0	0	0	0	0	0	0	0	0	0	0	0	0
128	FINNLAND	1	0	0	0	0	0	0	0	0	0	0	0	0	0	0	0	0	0	0	0	0
129	FRANKREICH	17	0	0	0	0	0	0	0	0	0	0	0	0	0	0	0	0	0	0	0	0
130	KROATIEN	8	0	0	0	0	0	0	0	0	0	0	0	0	0	0	0	0	0	0	0	0
131	SLOWENIEN	6	0	0	0	0	0	0	0	0	0	0	0	0	0	0	0	0	0	0	0	0
134	GRIECHENLAND	4	0	0	0	0	0	0	0	0	0	0	0	0	0	0	0	0	0	0	0	0
135	IRLAND	3	0	0	0	0	0	0	0	0	0	0	0	0	0	0	0	0	0	0	0	0
137	ITALIEN	34	0	0	0	0	0	0	0	0	0	0	0	0	0	0	0	0	0	0	0	0
139	LETTLAND	50	3	2	2	2	2	1	1	1	1	0	0	0	0	0	0	0	0	0	0	0
140	MONTENEGRO	1	0	0	0	0	0	0	0	0	0	0	0	0	0	0	0	0	0	0	0	0
142	LITAUEN	20	0	0	0	0	0	0	0	0	0	0	0	0	0	0	0	0	0	0	0	0
144	NORDMAZEDONIEN	22	0	0	0	0	0	0	0	0	0	0	0	0	0	0	0	0	0	0	0	0
145	MALTA	1	0	0	0	0	0	0	0	0	0	0	0	0	0	0	0	0	0	0	0	0
146	Moldau, Republik	33	0	0	0	0	0	0	0	0	0	0	0	0	1	0	0	0	1	1	0	1
148	NIEDERLANDE	8	0	0	0	0	0	0	0	0	0	0	0	0	0	0	0	0	0	0	0	0
150	KOSOVO	30	0	0	0	0	0	0	0	0	0	0	0	0	0	0	0	0	0	0	0	0
151	ÖSTERREICH	9	0	0	0	0	0	0	0	0	0	0	0	0	0	0	0	0	0	0	0	0
152	POLEN	386	1	0	0	0	1	1	1	0	0	0	0	0	5	0	0	0	5	5	1	4
153	PORTUGAL	7	0	0	0	0	0	0	0	0	0	0	0	0	0	0	0	0	0	0	0	0
154	RUMÄNIEN	281	2	0	0	0	1	1	1	0	0	0	0	0	8	0	0	0	8	8	1	7
155	SLOWAKEI	98	0	0	0	0	0	0	0	0	0	0	0	0	1	0	0	0	1	1	0	1
157	SCHWEDEN	2	0	0	0	0	0	0	0	0	0	0	0	0	0	0	0	0	0	0	0	0
158	SCHWEIZ	4	0	0	0	0	0	0	0	0	0	0	0	0	0	0	0	0	0	0	0	0
160	RUSSISCHE FÖDERATION	69	1	0	0	0	1	1	1	0	0	0	0	0	1	0	0	0	1	1	1	0
161	SPANIEN	32	1	0	0	0	0	0	0	0	0	0	0	0	0	0	0	0	0	0	0	0
163	TÜRKEI	113	0	0	0	0	0	0	0	0	0	0	0	0	0	0	0	0	0	0	0	0
164	TSCHECHISCHE REPUBLIK	39	0	0	0	0	0	0	0	0	0	0	0	0	0	0	0	0	0	0	0	0
165	UNGARN	56	0	0	0	0	0	0	0	0	0	0	0	0	0	0	0	0	0	0	0	0
166	UKRAINE	234	3	0	0	0	0	0	0	0	0	0	0	0	12	0	0	0	12	12	0	12
168	VEREINIGTES KÖNIGREICH (GF	7	0	0	0	0	0	0	0	0	0	0	0	0	0	0	0	0	0	0	0	0
169	BELARUS	15	0	0	0	0	0	0	0	0	0	0	0	0	0	0	0	0	0	0	0	0
170	SERBIEN	22	0	0	0	0	0	0	0	0	0	0	0	0	0	0	0	0	0	0	0	0
221	ALGERIEN	95	2	0	0	0	0	0	0	0	0	0	0	0	5	2	1	1	4	4	2	2
224	ERITREA	33	0	0	0	0	0	0	0	0	0	0	0	0	0	0	0	0	0	0	0	0
225	ÄTHIOPIEN	8	0	0	0	0	0	0	0	0	0	0	0	0	0	0	0	0	0	0	0	0

229	BENIN	6	0	0	0	0	0	0	0	0	0	0	0	0	0	0	0	0	0	0	0	0
231	COTE D'IVOIRE (ELFENBEINKÜS	7	0	0	0	0	0	0	0	0	0	0	0	0	0	0	0	0	0	0	0	0
232	NIGERIA	31	0	0	0	0	0	0	0	0	0	0	0	0	0	0	0	0	0	0	0	0
237	GAMBIA	4	0	0	0	0	0	0	0	0	0	0	0	0	0	0	0	0	0	0	0	0
238	GHANA	5	0	0	0	0	0	0	0	0	0	0	0	0	0	0	0	0	0	0	0	0
247	LIBERIA	1	0	0	0	0	0	0	0	0	0	0	0	0	0	0	0	0	0	0	0	0
248	LIBYEN	169	1	0	0	0	1	1	1	0	0	0	0	0	14	5	4	1	9	9	2	7
249	MADAGASKAR	1	0	0	0	0	0	0	0	0	0	0	0	0	0	0	0	0	0	0	0	0
251	MALI	1	0	0	0	0	0	0	0	0	0	0	0	0	0	0	0	0	0	0	0	0
252	MAROKKO	99	0	0	0	0	1	1	1	0	0	1	1	1	3	0	0	0	3	3	2	2
255	NIGER	1	0	0	0	0	0	0	0	0	0	0	0	0	0	0	0	0	0	0	0	0
258	BURKINA FASO	3	0	0	0	0	0	0	0	0	0	0	0	0	0	0	0	0	0	0	0	0
259	GUINEA-BISSAU	2	0	0	0	0	0	0	0	0	0	0	0	0	0	0	0	0	0	0	0	0
261	GUINEA	9	0	0	0	0	0	0	0	0	0	0	0	0	0	0	0	0	0	0	0	0
262	KAMERUN	4	0	0	0	0	0	0	0	0	0	0	0	0	1	0	0	0	1	1	1	0
269	SENEGAL	2	0	0	0	0	0	0	0	0	0	0	0	0	0	0	0	0	0	0	0	0
272	SIERRA LEONE	1	0	0	0	0	0	0	0	0	0	0	0	0	0	0	0	0	0	0	0	0
273	SOMALIA	31	0	0	0	0	0	0	0	0	0	0	0	0	1	0	0	0	1	1	1	0
277	SUDAN	7	0	0	0	0	0	0	0	0	0	0	0	0	0	0	0	0	0	0	0	0
278	SÜDSUDAN	2	0	0	0	0	0	0	0	0	0	0	0	0	0	0	0	0	0	0	0	0
282	TANSANIA, VEREINIGTE REPUB	3	0	0	0	0	0	0	0	0	0	0	0	0	0	0	0	0	0	0	0	0
283	TOGO	2	0	0	0	0	0	0	0	0	0	0	0	0	0	0	0	0	0	0	0	0
284	TSCHAD	2	0	0	0	0	0	0	0	0	0	0	0	0	0	0	0	0	0	0	0	0
285	TUNESIEN	122	1	0	0	0	1	1	1	0	0	0	0	0	4	0	0	0	4	4	1	3
286	UGANDA	2	0	0	0	0	0	0	0	0	0	0	0	0	0	0	0	0	0	0	0	0
287	ÄGYPTEN	11	0	0	0	0	0	0	0	0	0	0	0	0	0	0	0	0	0	0	0	0
323	ARGENTINIEN	1	0	0	0	0	0	0	0	0	0	0	0	0	0	0	0	0	0	0	0	0
327	BRASILIEN	2	0	0	0	0	0	0	0	0	0	0	0	0	0	0	0	0	0	0	0	0
335	DOMINIKANISCHE REPUBLIK	1	0	0	0	0	0	0	0	0	0	0	0	0	0	0	0	0	0	0	0	0
347	HONDURAS	1	0	0	0	0	0	0	0	0	0	0	0	0	0	0	0	0	0	0	0	0
348	KANADA	1	0	0	0	0	0	0	0	0	0	0	0	0	0	0	0	0	0	0	0	0
349	KOLUMBIEN	4	0	0	0	0	0	0	0	0	0	0	0	0	0	0	0	0	0	0	0	0
351	KUBA	2	0	0	0	0	0	0	0	0	0	0	0	0	0	0	0	0	0	0	0	0
353	MEXIKO	1	0	0	0	0	0	0	0	0	0	0	0	0	0	0	0	0	0	0	0	0
361	PERU	2	0	0	0	0	0	0	0	0	0	0	0	0	0	0	0	0	0	0	0	0
367	VENEZUELA	1	0	0	0	0	0	0	0	0	0	0	0	0	0	0	0	0	0	0	0	0
368	VEREINIGTE STAATEN (USA)	3	0	0	0	0	0	0	0	0	0	0	0	0	0	0	0	0	0	0	0	0
371	TRINIDAD UND TOBAGO	1	0	0	0	0	0	0	0	0	0	0	0	0	0	0	0	0	0	0	0	0
422	ARMENIEN	18	0	0	0	0	0	0	0	0	0	0	0	0	0	0	0	0	0	0	0	0
423	AFGHANISTAN	287	0	0	0	0	1	1	1	0	0	0	0	0	0	0	0	0	0	0	0	0
425	ASERBAIDSCHAN	19	0	0	0	0	0	0	0	0	0	0	0	0	0	0	0	0	0	0	0	0
430	GEORGIEN	103	0	0	0	0	2	2	2	0	0	0	0	0	15	1	1	0	15	15	11	4
432	VIETNAM	26	0	0	0	0	0	0	0	0	0	0	0	0	0	0	0	0	0	0	0	0
436	INDIEN	27	0	0	0	0	0	0	0	0	0	0	0	0	0	0	0	0	0	0	0	0
438	IRAK	122	0	0	0	0	0	0	0	0	0	0	0	0	0	0	0	0	0	0	0	0
439	IRAN, ISLAMISCHE REPUBLIK	42	0	0	0	0	0	0	0	0	0	0	0	0	0	0	0	0	0	0	0	0
441	ISRAEL	1	0	0	0	0	0	0	0	0	0	0	0	0	0	0	0	0	0	0	0	0

444	KASACHSTAN	13	0	0	0	0	0	0	0	0	0	0	0	0	0	0	0	0	0	0	0	0
445	JORDANIEN	3	0	0	0	0	0	0	0	0	0	0	0	0	0	0	0	0	0	0	0	0
446	KAMBODSCHA	1	0	0	0	0	0	0	0	0	0	0	0	0	0	0	0	0	0	0	0	0
450	KIRGISISTAN	2	0	0	0	0	0	0	0	0	0	0	0	0	0	0	0	0	0	0	0	0
451	LIBANON	11	0	0	0	0	0	0	0	0	0	0	0	0	1	0	0	0	1	1	1	0
457	MONGOLEI	1	0	0	0	0	0	0	0	0	0	0	0	0	0	0	0	0	0	0	0	0
460	BANGLADESCH	2	0	0	0	0	0	0	0	0	0	0	0	0	0	0	0	0	0	0	0	0
461	PAKISTAN	18	0	0	0	0	0	0	0	0	0	0	0	0	0	0	0	0	0	0	0	0
465	TAIWAN	1	0	0	0	0	0	0	0	0	0	0	0	0	0	0	0	0	0	0	0	0
467	KOREA, REPUBLIK	2	0	0	0	0	0	0	0	0	0	0	0	0	0	0	0	0	0	0	0	0
469	VEREINIGTE ARABISCHE EMIR/	1	0	0	0	0	0	0	0	0	0	0	0	0	0	0	0	0	0	0	0	0
470	TADSCHIKISTAN	5	0	0	0	0	0	0	0	0	0	0	0	0	0	0	0	0	0	0	0	0
471	TURKMENISTAN	3	0	0	0	0	0	0	0	0	0	0	0	0	0	0	0	0	0	0	0	0
472	SAUDI-ARABIEN	1	0	0	0	0	0	0	0	0	0	0	0	0	0	0	0	0	0	0	0	0
475	SYRIEN, ARABISCHE REPUBLIK	337	1	0	0	0	1	1	1	0	0	0	0	0	0	0	0	0	0	0	0	0
476	THAILAND	5	0	0	0	0	0	0	0	0	0	0	0	0	0	0	0	0	0	0	0	0
477	USBEKISTAN	3	0	0	0	0	0	0	0	0	0	0	0	0	0	0	0	0	0	0	0	0
479	CHINA	6	0	0	0	0	0	0	0	0	0	0	0	0	0	0	0	0	0	0	0	0
482	MALAYSIA	1	0	0	0	0	0	0	0	0	0	0	0	0	0	0	0	0	0	0	0	0
523	AUSTRALIEN	1	0	0	0	0	0	0	0	0	0	0	0	0	0	0	0	0	0	0	0	0
997	STAATENLOS	19	0	0	0	0	0	0	0	0	0	0	0	0	0	0	0	0	0	0	0	0
998	UNGEKLÄRT	65	0	0	0	0	0	0	0	0	0	0	0	0	0	0	0	0	0	0	0	0
999	KEINE ANGABEN	2	0	0	0	0	0	0	0	0	0	0	0	0	0	0	0	0	0	0	0	0

Polizeiliche Kriminalstatistik
Art: Straftaten und Staatsangehörigkeit nichtdeutscher TV

Tabelle 62 Blatt 8 Erstellungsdatum: 08.04.2025
Bereich: Erfurt,_Stadt / T6
Berechnungszeitraum vom 01.01.2024 bis 31.12.2024

Schlüs-selzahl Staat	S t a a t	TV ----	Straftatenschlüssel 435*00	435000	436*00	436000	440*00	440000	440010	440300	440310	445*00	445000	445010	450*00	450000	450010	450020	490*00	490000	490020	****00
1	2	3	4	5	6	7	8	9	10	11	12	13	14	15	16	17	18	19	20	21	22	23
...	.....	3562	11	7	4	4	3	1	1	2	2	2	2	2	16	16	14	2	3	3	3	1039
121	ALBANIEN	27	1	1	0	0	0	0	0	0	0	0	0	0	0	0	0	0	0	0	0	6
122	BOSNIEN und HERZEGOWINA	7	0	0	0	0	0	0	0	0	0	0	0	0	0	0	0	0	0	0	0	2
124	BELGIEN	3	0	0	0	0	0	0	0	0	0	0	0	0	0	0	0	0	0	0	0	0
125	BULGARIEN	80	0	0	0	0	0	0	0	0	0	0	0	0	1	1	0	1	0	0	0	19
126	DÄNEMARK	1	0	0	0	0	0	0	0	0	0	0	0	0	0	0	0	0	0	0	0	0
128	FINNLAND	1	0	0	0	0	0	0	0	0	0	0	0	0	0	0	0	0	0	0	0	0
129	FRANKREICH	17	0	0	0	0	0	0	0	0	0	0	0	0	0	0	0	0	0	0	0	4
130	KROATIEN	8	0	0	0	0	0	0	0	0	0	0	0	0	1	1	1	0	0	0	0	3
131	SLOWENIEN	6	0	0	0	0	0	0	0	0	0	0	0	0	0	0	0	0	0	0	0	1
134	GRIECHENLAND	4	0	0	0	0	0	0	0	0	0	0	0	0	0	0	0	0	0	0	0	0
135	IRLAND	3	0	0	0	0	0	0	0	0	0	0	0	0	0	0	0	0	0	0	0	0
137	ITALIEN	34	0	0	0	0	0	0	0	0	0	0	0	0	0	0	0	0	0	0	0	5
139	LETTLAND	50	1	0	1	1	2	0	0	2	2	0	0	0	0	0	0	0	0	0	0	17
140	MONTENEGRO	1	0	0	0	0	0	0	0	0	0	0	0	0	0	0	0	0	0	0	0	0
142	LITAUEN	20	0	0	0	0	0	0	0	0	0	0	0	0	0	0	0	0	0	0	0	6
144	NORDMAZEDONIEN	22	0	0	0	0	0	0	0	0	0	0	0	0	0	0	0	0	0	0	0	2
145	MALTA	1	0	0	0	0	0	0	0	0	0	0	0	0	0	0	0	0	0	0	0	0
146	Moldau, Republik	33	0	0	0	0	0	0	0	0	0	0	0	0	2	2	2	0	0	0	0	20
148	NIEDERLANDE	8	0	0	0	0	0	0	0	0	0	0	0	0	0	0	0	0	0	0	0	1
150	KOSOVO	30	0	0	0	0	0	0	0	0	0	0	0	0	0	0	0	0	0	0	0	7
151	ÖSTERREICH	9	0	0	0	0	0	0	0	0	0	0	0	0	0	0	0	0	0	0	0	1
152	POLEN	386	0	0	0	0	0	0	0	0	0	1	1	1	1	1	1	0	0	0	0	121
153	PORTUGAL	7	0	0	0	0	0	0	0	0	0	0	0	0	0	0	0	0	0	0	0	3
154	RUMÄNIEN	281	0	0	0	0	0	0	0	0	0	0	0	0	0	0	0	0	0	0	0	123
155	SLOWAKEI	98	0	0	0	0	0	0	0	0	0	0	0	0	0	0	0	0	0	0	0	25
157	SCHWEDEN	2	0	0	0	0	0	0	0	0	0	0	0	0	0	0	0	0	0	0	0	0
158	SCHWEIZ	4	0	0	0	0	0	0	0	0	0	0	0	0	0	0	0	0	0	0	0	0
160	RUSSISCHE FÖDERATION	69	0	0	0	0	0	0	0	0	0	0	0	0	0	0	0	0	0	0	0	16
161	SPANIEN	32	0	0	0	0	0	0	0	0	0	0	0	0	0	0	0	0	0	0	0	9
163	TÜRKEI	113	0	0	0	0	0	0	0	0	0	0	0	0	0	0	0	0	0	0	0	9
164	TSCHECHISCHE REPUBLIK	39	0	0	0	0	0	0	0	0	0	0	0	0	1	1	1	0	0	0	0	11
165	UNGARN	56	0	0	0	0	0	0	0	0	0	0	0	0	0	0	0	0	0	0	0	12
166	UKRAINE	234	0	0	0	0	0	0	0	0	0	0	0	0	0	0	0	0	0	0	0	109
168	VEREINIGTES KÖNIGREICH (GF	7	0	0	0	0	0	0	0	0	0	0	0	0	0	0	0	0	0	0	0	0
169	BELARUS	15	0	0	0	0	0	0	0	0	0	1	1	1	0	0	0	0	0	0	0	3
170	SERBIEN	22	0	0	0	0	0	0	0	0	0	0	0	0	0	0	0	0	0	0	0	6
221	ALGERIEN	95	2	2	0	0	0	0	0	0	0	0	0	0	2	2	2	0	1	1	1	48
224	ERITREA	33	0	0	0	0	0	0	0	0	0	0	0	0	0	0	0	0	0	0	0	5
225	ÄTHIOPIEN	8	0	0	0	0	0	0	0	0	0	0	0	0	0	0	0	0	0	0	0	0

229	BENIN	6	0	0	0	0	0	0	0	0	0	0	0	0	0	0	0	0	0	0	0	0
231	COTE D'IVOIRE (ELFENBEINKÜS	7	0	0	0	0	0	0	0	0	0	0	0	0	0	0	0	0	0	0	0	1
232	NIGERIA	31	0	0	0	0	0	0	0	0	0	0	0	0	0	0	0	0	0	0	0	4
237	GAMBIA	4	0	0	0	0	0	0	0	0	0	0	0	0	0	0	0	0	0	0	0	2
238	GHANA	5	0	0	0	0	0	0	0	0	0	0	0	0	0	0	0	0	0	0	0	0
247	LIBERIA	1	0	0	0	0	0	0	0	0	0	0	0	0	0	0	0	0	0	0	0	0
248	LIBYEN	169	0	0	0	0	0	0	0	0	0	0	0	0	2	2	2	0	0	0	0	94
249	MADAGASKAR	1	0	0	0	0	0	0	0	0	0	0	0	0	0	0	0	0	0	0	0	0
251	MALI	1	0	0	0	0	0	0	0	0	0	0	0	0	0	0	0	0	0	0	0	0
252	MAROKKO	99	1	1	0	0	0	0	0	0	0	0	0	0	2	2	2	0	2	2	2	48
255	NIGER	1	0	0	0	0	0	0	0	0	0	0	0	0	0	0	0	0	0	0	0	0
258	BURKINA FASO	3	0	0	0	0	0	0	0	0	0	0	0	0	0	0	0	0	0	0	0	0
259	GUINEA-BISSAU	2	0	0	0	0	0	0	0	0	0	0	0	0	0	0	0	0	0	0	0	0
261	GUINEA	9	0	0	0	0	0	0	0	0	0	0	0	0	0	0	0	0	0	0	0	0
262	KAMERUN	4	0	0	0	0	0	0	0	0	0	0	0	0	0	0	0	0	0	0	0	1
269	SENEGAL	2	0	0	0	0	0	0	0	0	0	0	0	0	0	0	0	0	0	0	0	0
272	SIERRA LEONE	1	0	0	0	0	0	0	0	0	0	0	0	0	0	0	0	0	0	0	0	0
273	SOMALIA	31	0	0	0	0	0	0	0	0	0	0	0	0	0	0	0	0	0	0	0	5
277	SUDAN	7	0	0	0	0	0	0	0	0	0	0	0	0	0	0	0	0	0	0	0	1
278	SÜDSUDAN	2	0	0	0	0	0	0	0	0	0	0	0	0	0	0	0	0	0	0	0	0
282	TANSANIA, VEREINIGTE REPUB	3	0	0	0	0	0	0	0	0	0	0	0	0	0	0	0	0	0	0	0	0
283	TOGO	2	0	0	0	0	0	0	0	0	0	0	0	0	0	0	0	0	0	0	0	0
284	TSCHAD	2	0	0	0	0	0	0	0	0	0	0	0	0	0	0	0	0	0	0	0	0
285	TUNESIEN	122	1	1	0	0	1	1	1	0	0	0	0	0	3	3	3	0	0	0	0	54
286	UGANDA	2	0	0	0	0	0	0	0	0	0	0	0	0	0	0	0	0	0	0	0	0
287	ÄGYPTEN	11	0	0	0	0	0	0	0	0	0	0	0	0	0	0	0	0	0	0	0	0
323	ARGENTINIEN	1	0	0	0	0	0	0	0	0	0	0	0	0	0	0	0	0	0	0	0	0
327	BRASILIEN	2	0	0	0	0	0	0	0	0	0	0	0	0	0	0	0	0	0	0	0	0
335	DOMINIKANISCHE REPUBLIK	1	0	0	0	0	0	0	0	0	0	0	0	0	0	0	0	0	0	0	0	0
347	HONDURAS	1	0	0	0	0	0	0	0	0	0	0	0	0	0	0	0	0	0	0	0	0
348	KANADA	1	0	0	0	0	0	0	0	0	0	0	0	0	0	0	0	0	0	0	0	1
349	KOLUMBIEN	4	0	0	0	0	0	0	0	0	0	0	0	0	0	0	0	0	0	0	0	0
351	KUBA	2	0	0	0	0	0	0	0	0	0	0	0	0	0	0	0	0	0	0	0	1
353	MEXIKO	1	0	0	0	0	0	0	0	0	0	0	0	0	0	0	0	0	0	0	0	0
361	PERU	2	0	0	0	0	0	0	0	0	0	0	0	0	0	0	0	0	0	0	0	0
367	VENEZUELA	1	0	0	0	0	0	0	0	0	0	0	0	0	0	0	0	0	0	0	0	0
368	VEREINIGTE STAATEN (USA)	3	0	0	0	0	0	0	0	0	0	0	0	0	0	0	0	0	0	0	0	1
371	TRINIDAD UND TOBAGO	1	0	0	0	0	0	0	0	0	0	0	0	0	0	0	0	0	0	0	0	0
422	ARMENIEN	18	0	0	0	0	0	0	0	0	0	0	0	0	0	0	0	0	0	0	0	5
423	AFGHANISTAN	287	3	2	1	1	0	0	0	0	0	0	0	0	0	0	0	0	0	0	0	35
425	ASERBAIDSCHAN	19	0	0	0	0	0	0	0	0	0	0	0	0	0	0	0	0	0	0	0	4
430	GEORGIEN	103	0	0	0	0	0	0	0	0	0	0	0	0	1	1	0	1	0	0	0	71
432	VIETNAM	26	0	0	0	0	0	0	0	0	0	0	0	0	0	0	0	0	0	0	0	1
436	INDIEN	27	0	0	0	0	0	0	0	0	0	0	0	0	0	0	0	0	0	0	0	1
438	IRAK	122	2	0	2	2	0	0	0	0	0	0	0	0	0	0	0	0	0	0	0	20
439	IRAN, ISLAMISCHE REPUBLIK	42	0	0	0	0	0	0	0	0	0	0	0	0	0	0	0	0	0	0	0	10
441	ISRAEL	1	0	0	0	0	0	0	0	0	0	0	0	0	0	0	0	0	0	0	0	0

444	KASACHSTAN	13	0	0	0	0	0	0	0	0	0	0	0	0	0	0	0	0	0	0	0	2
445	JORDANIEN	3	0	0	0	0	0	0	0	0	0	0	0	0	0	0	0	0	0	0	0	0
446	KAMBODSCHA	1	0	0	0	0	0	0	0	0	0	0	0	0	0	0	0	0	0	0	0	0
450	KIRGISISTAN	2	0	0	0	0	0	0	0	0	0	0	0	0	0	0	0	0	0	0	0	0
451	LIBANON	11	0	0	0	0	0	0	0	0	0	0	0	0	0	0	0	0	0	0	0	4
457	MONGOLEI	1	0	0	0	0	0	0	0	0	0	0	0	0	0	0	0	0	0	0	0	1
460	BANGLADESCH	2	0	0	0	0	0	0	0	0	0	0	0	0	0	0	0	0	0	0	0	0
461	PAKISTAN	18	0	0	0	0	0	0	0	0	0	0	0	0	0	0	0	0	0	0	0	3
465	TAIWAN	1	0	0	0	0	0	0	0	0	0	0	0	0	0	0	0	0	0	0	0	1
467	KOREA, REPUBLIK	2	0	0	0	0	0	0	0	0	0	0	0	0	0	0	0	0	0	0	0	0
469	VEREINIGTE ARABISCHE EMIR/	1	0	0	0	0	0	0	0	0	0	0	0	0	0	0	0	0	0	0	0	0
470	TADSCHIKISTAN	5	0	0	0	0	0	0	0	0	0	0	0	0	0	0	0	0	0	0	0	0
471	TURKMENISTAN	3	0	0	0	0	0	0	0	0	0	0	0	0	0	0	0	0	0	0	0	0
472	SAUDI-ARABIEN	1	0	0	0	0	0	0	0	0	0	0	0	0	0	0	0	0	0	0	0	0
475	SYRIEN, ARABISCHE REPUBLIK	337	0	0	0	0	0	0	0	0	0	0	0	0	0	0	0	0	0	0	0	60
476	THAILAND	5	0	0	0	0	0	0	0	0	0	0	0	0	0	0	0	0	0	0	0	0
477	USBEKISTAN	3	0	0	0	0	0	0	0	0	0	0	0	0	0	0	0	0	0	0	0	0
479	CHINA	6	0	0	0	0	0	0	0	0	0	0	0	0	0	0	0	0	0	0	0	0
482	MALAYSIA	1	0	0	0	0	0	0	0	0	0	0	0	0	0	0	0	0	0	0	0	0
523	AUSTRALIEN	1	0	0	0	0	0	0	0	0	0	0	0	0	0	0	0	0	0	0	0	0
997	STAATENLOS	19	0	0	0	0	0	0	0	0	0	0	0	0	0	0	0	0	0	0	0	2
998	UNGEKLÄRT	65	0	0	0	0	0	0	0	0	0	0	0	0	0	0	0	0	0	0	0	12
999	KEINE ANGABEN	2	0	0	0	0	0	0	0	0	0	0	0	0	0	0	0	0	0	0	0	0

Polizeiliche Kriminalstatistik
Art: Straftaten und Staatsangehörigkeit nichtdeutscher TV

Tabelle 62 Blatt 9
Bereich: Erfurt,_Stadt / T6
Berechnungszeitraum vom 01.01.2024 bis 31.12.2024

Erstellungsdatum: 08.04.2025

Schlüs-selzahl Staat	S t a a t	TV ----	Straftatenschlüssel ***100	***200	***300	***500	***700	*01081	*01086	*01096	*10*00	*15*00	*25*00	*26*00	*35*00	*40*00	*45*00	*50*00	*90*00	500000	510000	511000
1	2	3	4	5	6	7	8	9	10	11	12	13	14	15	16	17	18	19	20	21	22	23
...	.....	3562	6	4	25	2	2	4	2	2	22	2	853	836	39	4	2	25	24	1436	1320	68
121	ALBANIEN	27	0	0	0	0	0	0	0	0	0	0	4	4	1	0	0	0	0	11	11	3
122	BOSNIEN und HERZEGOWINA	7	1	0	0	0	0	0	0	0	0	0	1	1	0	0	0	0	0	3	3	0
124	BELGIEN	3	0	0	0	0	0	0	0	0	0	0	0	0	0	0	0	0	0	3	2	0
125	BULGARIEN	80	0	0	0	0	0	0	0	0	0	0	13	13	0	0	0	1	0	38	32	3
126	DÄNEMARK	1	0	0	0	0	0	0	0	0	0	0	0	0	0	0	0	0	0	1	1	0
128	FINNLAND	1	0	0	0	0	0	0	0	0	0	0	0	0	0	0	0	0	0	1	1	0
129	FRANKREICH	17	0	0	0	0	0	0	0	0	0	0	3	3	0	0	0	0	0	13	11	0
130	KROATIEN	8	0	0	0	0	0	0	0	0	0	0	0	0	2	0	0	1	0	7	7	0
131	SLOWENIEN	6	0	0	0	0	0	0	0	0	0	0	1	1	0	0	0	0	0	2	2	1
134	GRIECHENLAND	4	0	0	0	0	0	0	0	0	0	0	0	0	0	0	0	0	0	2	2	0
135	IRLAND	3	0	0	0	0	0	0	0	0	0	0	0	0	0	0	0	0	0	3	3	1
137	ITALIEN	34	0	0	0	0	0	0	0	0	0	0	3	3	0	0	0	0	0	13	13	0
139	LETTLAND	50	0	1	5	0	2	1	2	0	3	0	9	9	1	2	0	2	0	18	17	0
140	MONTENEGRO	1	0	0	0	0	0	0	0	0	0	0	0	0	0	0	0	0	0	0	0	0
142	LITAUEN	20	0	0	0	0	0	1	0	0	0	0	4	4	1	0	0	0	0	5	4	0
144	NORDMAZEDONIEN	22	0	0	0	0	0	0	0	0	0	0	2	2	0	0	0	0	0	16	16	0
145	MALTA	1	0	0	0	0	0	0	0	0	0	0	0	0	0	0	0	0	0	1	1	0
146	Moldau, Republik	33	0	0	0	0	0	0	0	0	0	0	17	17	0	0	0	2	0	10	9	1
148	NIEDERLANDE	8	0	0	0	0	0	0	0	0	0	0	1	1	0	0	0	0	0	3	3	0
150	KOSOVO	30	0	0	0	0	0	0	0	0	0	0	6	6	0	0	0	0	0	10	9	0
151	ÖSTERREICH	9	0	0	0	0	0	0	0	0	0	0	1	1	0	0	0	0	0	7	7	1
152	POLEN	386	1	1	1	0	0	0	0	0	2	0	104	103	6	0	1	1	0	167	156	7
153	PORTUGAL	7	1	0	0	0	0	0	0	0	0	0	2	2	0	0	0	0	0	1	1	0
154	RUMÄNIEN	281	0	0	2	0	0	1	0	2	7	0	98	95	4	0	0	0	1	108	100	6
155	SLOWAKEI	98	0	1	0	0	0	0	0	0	0	0	21	20	0	0	0	0	1	50	50	15
157	SCHWEDEN	2	0	0	0	0	0	0	0	0	0	0	0	0	0	0	0	0	0	2	2	0
158	SCHWEIZ	4	0	0	0	0	0	0	0	0	0	0	0	0	0	0	0	0	0	3	3	0
160	RUSSISCHE FÖDERATION	69	0	0	1	0	0	0	0	0	1	0	13	13	0	1	0	0	0	18	15	1
161	SPANIEN	32	0	0	1	0	0	0	0	0	0	0	9	9	0	0	0	0	0	16	15	0
163	TÜRKEI	113	0	0	0	0	0	0	0	0	0	0	7	7	0	0	0	0	0	49	41	0
164	TSCHECHISCHE REPUBLIK	39	0	0	0	0	0	0	0	0	0	0	10	10	0	0	0	1	0	24	23	2
165	UNGARN	56	0	0	0	0	0	0	0	0	0	0	6	6	0	0	0	0	0	30	28	0
166	UKRAINE	234	0	0	3	0	0	0	0	0	0	0	99	98	1	0	0	0	0	90	89	4
168	VEREINIGTES KÖNIGREICH (GF	7	0	0	0	0	0	0	0	0	0	0	0	0	0	0	0	0	0	3	3	0
169	BELARUS	15	0	0	0	0	0	0	0	0	0	0	2	2	0	0	1	0	0	8	6	0
170	SERBIEN	22	0	0	0	0	0	0	0	0	0	0	4	4	0	0	0	0	0	10	10	1
221	ALGERIEN	95	0	0	2	0	0	0	0	0	0	0	38	37	2	0	0	3	2	45	41	0
224	ERITREA	33	0	0	0	0	0	0	0	0	0	0	3	3	1	0	0	1	1	14	14	0
225	ÄTHIOPIEN	8	0	0	0	0	0	0	0	0	0	0	0	0	0	0	0	0	0	5	5	0

229	BENIN	6	0	0	0	0	0	0	0	0	0	0	0	0	0	0	0	0	0	3	3	0
231	COTE D'IVOIRE (ELFENBEINKÜS	7	0	0	0	0	0	0	0	0	0	0	0	0	0	0	0	0	0	1	1	0
232	NIGERIA	31	0	0	0	0	0	0	0	0	0	0	4	4	0	0	0	0	0	11	11	0
237	GAMBIA	4	0	0	0	0	0	0	0	0	0	0	1	1	0	0	0	0	0	3	3	0
238	GHANA	5	0	0	0	0	0	0	0	0	0	0	0	0	0	0	0	0	0	4	3	0
247	LIBERIA	1	0	0	0	0	0	0	0	0	0	0	0	0	0	0	0	0	0	1	1	0
248	LIBYEN	169	0	0	2	0	0	1	0	0	1	0	89	85	1	0	0	3	8	46	40	0
249	MADAGASKAR	1	0	0	0	0	0	0	0	0	0	0	0	0	0	0	0	0	0	1	1	0
251	MALI	1	0	0	0	0	0	0	0	0	0	0	0	0	0	0	0	0	0	0	0	0
252	MAROKKO	99	0	0	2	0	0	0	0	0	1	1	39	38	1	0	0	2	4	41	40	0
255	NIGER	1	0	0	0	0	0	0	0	0	0	0	0	0	0	0	0	0	0	1	1	0
258	BURKINA FASO	3	0	0	0	0	0	0	0	0	0	0	0	0	0	0	0	0	0	1	1	0
259	GUINEA-BISSAU	2	0	0	0	0	0	0	0	0	0	0	0	0	0	0	0	0	0	2	2	0
261	GUINEA	9	0	0	0	0	0	0	0	0	0	0	0	0	0	0	0	0	0	7	7	0
262	KAMERUN	4	0	0	0	0	0	0	0	0	0	0	1	1	0	0	0	0	0	3	2	0
269	SENEGAL	2	0	0	0	0	0	0	0	0	0	0	0	0	0	0	0	0	0	2	2	0
272	SIERRA LEONE	1	0	0	0	0	0	0	0	0	0	0	0	0	0	0	0	0	0	0	0	0
273	SOMALIA	31	1	0	0	0	0	0	0	0	0	0	3	3	0	0	0	0	0	19	18	0
277	SUDAN	7	0	0	0	0	0	0	0	0	0	0	1	1	0	0	0	0	0	6	6	0
278	SÜDSUDAN	2	0	0	0	0	0	0	0	0	0	0	0	0	0	0	0	0	0	1	1	0
282	TANSANIA, VEREINIGTE REPUB	3	0	0	0	0	0	0	0	0	0	0	0	0	0	0	0	0	0	2	2	0
283	TOGO	2	0	0	0	0	0	0	0	0	0	0	0	0	0	0	0	0	0	2	2	0
284	TSCHAD	2	0	0	0	0	0	0	0	0	0	0	0	0	0	0	0	0	0	1	1	0
285	TUNESIEN	122	0	0	1	1	0	0	0	0	1	0	46	45	4	1	0	3	6	49	47	0
286	UGANDA	2	0	0	0	0	0	0	0	0	0	0	0	0	0	0	0	0	0	2	2	0
287	ÄGYPTEN	11	0	0	0	0	0	0	0	0	0	0	0	0	0	0	0	0	0	8	8	0
323	ARGENTINIEN	1	0	0	0	0	0	0	0	0	0	0	0	0	0	0	0	0	0	1	1	0
327	BRASILIEN	2	0	0	0	0	0	0	0	0	0	0	0	0	0	0	0	0	0	1	1	1
335	DOMINIKANISCHE REPUBLIK	1	0	0	0	0	0	0	0	0	0	0	0	0	0	0	0	0	0	1	1	0
347	HONDURAS	1	0	0	0	0	0	0	0	0	0	0	0	0	0	0	0	0	0	0	0	0
348	KANADA	1	0	0	0	0	0	0	0	0	0	0	1	1	0	0	0	0	0	0	0	0
349	KOLUMBIEN	4	0	0	0	0	0	0	0	0	0	0	0	0	0	0	0	0	0	2	2	1
351	KUBA	2	0	0	0	0	0	0	0	0	0	0	1	1	0	0	0	0	0	1	1	0
353	MEXIKO	1	0	0	0	0	0	0	0	0	0	0	0	0	0	0	0	0	0	0	0	0
361	PERU	2	0	0	0	0	0	0	0	0	0	0	0	0	0	0	0	0	0	2	1	0
367	VENEZUELA	1	0	0	0	0	0	0	0	0	0	0	0	0	0	0	0	0	0	0	0	0
368	VEREINIGTE STAATEN (USA)	3	0	0	0	0	0	0	0	0	0	0	1	1	0	0	0	0	0	2	2	0
371	TRINIDAD UND TOBAGO	1	0	0	0	0	0	0	0	0	0	0	0	0	0	0	0	0	0	1	1	0
422	ARMENIEN	18	0	0	0	0	0	0	0	0	0	0	4	4	0	0	0	0	0	5	4	1
423	AFGHANISTAN	287	0	0	0	0	0	0	0	0	2	0	26	26	4	0	0	1	0	86	80	3
425	ASERBAIDSCHAN	19	0	0	0	0	0	0	0	0	0	1	3	3	0	0	0	0	0	5	4	2
430	GEORGIEN	103	0	0	0	0	0	0	0	0	2	0	68	67	0	0	0	2	0	27	24	7
432	VIETNAM	26	0	0	0	0	0	0	0	0	0	0	1	1	0	0	0	0	0	11	11	0
436	INDIEN	27	0	0	0	0	0	0	0	0	0	0	1	1	0	0	0	0	0	17	17	0
438	IRAK	122	0	0	1	0	0	0	0	0	0	0	12	10	6	0	0	0	0	41	25	0
439	IRAN, ISLAMISCHE REPUBLIK	42	0	0	0	0	0	0	0	0	0	0	10	10	0	0	0	0	0	14	14	0
441	ISRAEL	1	0	0	0	0	0	0	0	0	0	0	0	0	0	0	0	0	0	1	1	0

444	KASACHSTAN	13	0	0	0	0	0	0	0	0	0	0	1	1	0	0	0	0	0	4	1	0
445	JORDANIEN	3	0	0	0	0	0	0	0	0	0	0	0	0	0	0	0	0	0	1	1	0
446	KAMBODSCHA	1	0	0	0	0	0	0	0	0	0	0	0	0	0	0	0	0	0	0	0	0
450	KIRGISISTAN	2	0	0	0	0	0	0	0	0	0	0	0	0	0	0	0	0	0	1	1	0
451	LIBANON	11	0	0	0	1	0	0	0	0	0	0	4	4	0	0	0	0	1	4	4	2
457	MONGOLEI	1	0	0	0	0	0	0	0	0	0	0	1	1	0	0	0	0	0	0	0	0
460	BANGLADESCH	2	0	0	0	0	0	0	0	0	0	0	0	0	0	0	0	0	0	1	0	0
461	PAKISTAN	18	0	0	0	0	0	0	0	0	0	0	3	3	0	0	0	0	0	10	9	2
465	TAIWAN	1	0	0	0	0	0	0	0	0	0	0	1	1	0	0	0	0	0	0	0	0
467	KOREA, REPUBLIK	2	0	0	0	0	0	0	0	0	0	0	0	0	0	0	0	0	0	0	0	0
469	VEREINIGTE ARABISCHE EMIR/	1	0	0	0	0	0	0	0	0	0	0	0	0	0	0	0	0	0	0	0	0
470	TADSCHIKISTAN	5	0	0	0	0	0	0	0	0	0	0	0	0	0	0	0	0	0	3	3	0
471	TURKMENISTAN	3	0	0	0	0	0	0	0	0	0	0	0	0	0	0	0	0	0	3	3	0
472	SAUDI-ARABIEN	1	0	0	0	0	0	0	0	0	0	0	0	0	0	0	0	0	0	1	1	0
475	SYRIEN, ARABISCHE REPUBLIK	337	2	1	4	0	0	0	0	0	1	0	40	39	4	0	0	1	0	116	103	3
476	THAILAND	5	0	0	0	0	0	0	0	0	0	0	0	0	0	0	0	0	0	2	2	0
477	USBEKISTAN	3	0	0	0	0	0	0	0	0	0	0	0	0	0	0	0	0	0	3	3	0
479	CHINA	6	0	0	0	0	0	0	0	0	0	0	0	0	0	0	0	0	0	5	3	0
482	MALAYSIA	1	0	0	0	0	0	0	0	0	0	0	0	0	0	0	0	0	0	0	0	0
523	AUSTRALIEN	1	0	0	0	0	0	0	0	0	0	0	0	0	0	0	0	0	0	1	1	0
997	STAATENLOS	19	0	0	0	0	0	0	0	0	0	0	2	2	0	0	0	0	0	7	7	0
998	UNGEKLÄRT	65	0	0	0	0	0	0	0	0	1	0	8	8	0	0	0	1	0	29	27	0
999	KEINE ANGABEN	2	0	0	0	0	0	0	0	0	0	0	0	0	0	0	0	0	0	0	0	0

Polizeiliche Kriminalstatistik
Art: Straftaten und Staatsangehörigkeit nichtdeutscher TV

Tabelle 62 Blatt 10 Erstellungsdatum: 08.04.2025
Bereich: Erfurt,_Stadt / T6
Berechnungszeitraum vom 01.01.2024 bis 31.12.2024

Schlüs-selzahl Staat	S t a a t	TV ----	Straftatenschlüssel 511100	511110	511200	511201	511210	511211	511212	511300	513000	513200	515000	515001	515079	516000	516200	516300	516500	516510	516520	517000
1	2	3	4	5	6	7	8	9	10	11	12	13	14	15	16	17	18	19	20	21	22	23
...	.....	3562	1	1	47	13	34	32	4	20	1	1	1027	1025	4	9	4	5	2	1	1	234
121	ALBANIEN	27	0	0	3	0	3	3	0	0	0	0	6	6	0	0	0	0	0	0	0	2
122	BOSNIEN und HERZEGOWINA	7	0	0	0	0	0	0	0	0	0	0	3	3	0	0	0	0	0	0	0	0
124	BELGIEN	3	0	0	0	0	0	0	0	0	0	0	0	0	0	0	0	0	0	0	0	2
125	BULGARIEN	80	0	0	3	3	0	0	0	0	0	0	23	23	0	4	0	3	1	0	1	5
126	DÄNEMARK	1	0	0	0	0	0	0	0	0	0	0	1	1	0	0	0	0	0	0	0	0
128	FINNLAND	1	0	0	0	0	0	0	0	0	0	0	1	1	0	0	0	0	0	0	0	0
129	FRANKREICH	17	0	0	0	0	0	0	0	0	0	0	11	11	0	0	0	0	0	0	0	0
130	KROATIEN	8	0	0	0	0	0	0	0	0	0	0	3	3	0	2	2	2	0	0	0	2
131	SLOWENIEN	6	0	0	1	0	1	1	0	0	0	0	1	1	0	0	0	0	0	0	0	0
134	GRIECHENLAND	4	0	0	0	0	0	0	0	0	0	0	1	1	0	0	0	0	0	0	0	1
135	IRLAND	3	0	0	1	0	1	1	0	0	0	0	1	1	0	0	0	0	0	0	0	1
137	ITALIEN	34	0	0	0	0	0	0	0	0	0	0	10	10	0	1	0	0	1	1	0	2
139	LETTLAND	50	0	0	0	0	0	0	0	0	0	0	16	16	0	0	0	0	0	0	0	1
140	MONTENEGRO	1	0	0	0	0	0	0	0	0	0	0	0	0	0	0	0	0	0	0	0	0
142	LITAUEN	20	0	0	0	0	0	0	0	0	0	0	4	4	0	0	0	0	0	0	0	0
144	NORDMAZEDONIEN	22	0	0	0	0	0	0	0	0	0	0	15	15	0	0	0	0	0	0	0	1
145	MALTA	1	0	0	0	0	0	0	0	0	0	0	1	1	0	0	0	0	0	0	0	0
146	Moldau, Republik	33	0	0	0	0	0	0	0	1	0	0	7	7	0	0	0	0	0	0	0	1
148	NIEDERLANDE	8	0	0	0	0	0	0	0	0	0	0	3	3	0	0	0	0	0	0	0	0
150	KOSOVO	30	0	0	0	0	0	0	0	0	0	0	8	8	0	0	0	0	0	0	0	1
151	ÖSTERREICH	9	0	0	0	0	0	0	0	1	0	0	5	5	0	0	0	0	0	0	0	2
152	POLEN	386	0	0	4	2	2	2	1	3	0	0	141	141	0	0	0	0	0	0	0	9
153	PORTUGAL	7	0	0	0	0	0	0	0	0	0	0	1	1	0	0	0	0	0	0	0	0
154	RUMÄNIEN	281	1	1	0	0	0	0	0	5	0	0	80	80	1	2	2	0	0	0	0	15
155	SLOWAKEI	98	0	0	14	0	14	14	0	1	0	0	34	34	0	0	0	0	0	0	0	1
157	SCHWEDEN	2	0	0	0	0	0	0	0	0	0	0	2	2	0	0	0	0	0	0	0	0
158	SCHWEIZ	4	0	0	0	0	0	0	0	0	0	0	2	2	0	0	0	0	0	0	0	1
160	RUSSISCHE FÖDERATION	69	0	0	0	0	0	0	0	1	0	0	11	11	0	0	0	0	0	0	0	3
161	SPANIEN	32	0	0	0	0	0	0	0	0	0	0	14	14	0	0	0	0	0	0	0	1
163	TÜRKEI	113	0	0	0	0	0	0	0	0	0	0	28	28	0	0	0	0	0	0	0	13
164	TSCHECHISCHE REPUBLIK	39	0	0	2	1	1	1	0	0	0	0	20	20	1	0	0	0	0	0	0	2
165	UNGARN	56	0	0	0	0	0	0	0	0	0	0	27	27	0	0	0	0	0	0	0	1
166	UKRAINE	234	0	0	3	1	2	2	0	1	0	0	71	71	0	0	0	0	0	0	0	15
168	VEREINIGTES KÖNIGREICH (GF	7	0	0	0	0	0	0	0	0	0	0	2	2	0	0	0	0	0	0	0	1
169	BELARUS	15	0	0	0	0	0	0	0	0	0	0	4	4	0	0	0	0	0	0	0	2
170	SERBIEN	22	0	0	1	1	0	0	0	0	0	0	8	8	0	0	0	0	0	0	0	2
221	ALGERIEN	95	0	0	0	0	0	0	0	0	0	0	32	32	0	0	0	0	0	0	0	9
224	ERITREA	33	0	0	0	0	0	0	0	0	0	0	12	12	0	0	0	0	0	0	0	2
225	ÄTHIOPIEN	8	0	0	0	0	0	0	0	0	0	0	4	4	0	0	0	0	0	0	0	1

229	BENIN	6	0	0	0	0	0	0	0	0	0	0	1	1	0	0	0	0	0	0	0	2
231	COTE D'IVOIRE (ELFENBEINKÜS	7	0	0	0	0	0	0	0	0	0	0	1	1	0	0	0	0	0	0	0	0
232	NIGERIA	31	0	0	0	0	0	0	0	0	0	0	5	5	0	0	0	0	0	0	0	7
237	GAMBIA	4	0	0	0	0	0	0	0	0	0	0	3	3	0	0	0	0	0	0	0	0
238	GHANA	5	0	0	0	0	0	0	0	0	0	0	2	2	0	0	0	0	0	0	0	1
247	LIBERIA	1	0	0	0	0	0	0	0	0	0	0	1	1	0	0	0	0	0	0	0	0
248	LIBYEN	169	0	0	0	0	0	0	0	0	0	0	30	29	1	0	0	0	0	0	0	11
249	MADAGASKAR	1	0	0	0	0	0	0	0	0	0	0	1	1	0	0	0	0	0	0	0	0
251	MALI	1	0	0	0	0	0	0	0	0	0	0	0	0	0	0	0	0	0	0	0	0
252	MAROKKO	99	0	0	0	0	0	0	0	0	0	0	29	29	0	0	0	0	0	0	0	11
255	NIGER	1	0	0	0	0	0	0	0	0	0	0	1	1	0	0	0	0	0	0	0	0
258	BURKINA FASO	3	0	0	0	0	0	0	0	0	0	0	1	1	0	0	0	0	0	0	0	0
259	GUINEA-BISSAU	2	0	0	0	0	0	0	0	0	0	0	2	2	0	0	0	0	0	0	0	0
261	GUINEA	9	0	0	0	0	0	0	0	0	0	0	5	5	0	0	0	0	0	0	0	2
262	KAMERUN	4	0	0	0	0	0	0	0	0	0	0	2	2	0	0	0	0	0	0	0	0
269	SENEGAL	2	0	0	0	0	0	0	0	0	0	0	2	2	0	0	0	0	0	0	0	0
272	SIERRA LEONE	1	0	0	0	0	0	0	0	0	0	0	0	0	0	0	0	0	0	0	0	0
273	SOMALIA	31	0	0	0	0	0	0	0	0	0	0	13	13	0	0	0	0	0	0	0	5
277	SUDAN	7	0	0	0	0	0	0	0	0	0	0	6	6	0	0	0	0	0	0	0	0
278	SÜDSUDAN	2	0	0	0	0	0	0	0	0	0	0	1	1	0	0	0	0	0	0	0	0
282	TANSANIA, VEREINIGTE REPUB	3	0	0	0	0	0	0	0	0	0	0	1	1	0	0	0	0	0	0	0	1
283	TOGO	2	0	0	0	0	0	0	0	0	0	0	2	2	0	0	0	0	0	0	0	0
284	TSCHAD	2	0	0	0	0	0	0	0	0	0	0	1	1	0	0	0	0	0	0	0	0
285	TUNESIEN	122	0	0	0	0	0	0	0	0	0	0	38	38	0	0	0	0	0	0	0	11
286	UGANDA	2	0	0	0	0	0	0	0	0	0	0	2	2	0	0	0	0	0	0	0	0
287	ÄGYPTEN	11	0	0	0	0	0	0	0	0	0	0	5	5	0	0	0	0	0	0	0	3
323	ARGENTINIEN	1	0	0	0	0	0	0	0	0	0	0	1	1	0	0	0	0	0	0	0	0
327	BRASILIEN	2	0	0	0	0	0	0	0	1	0	0	0	0	0	0	0	0	0	0	0	0
335	DOMINIKANISCHE REPUBLIK	1	0	0	0	0	0	0	0	0	0	0	1	1	0	0	0	0	0	0	0	0
347	HONDURAS	1	0	0	0	0	0	0	0	0	0	0	0	0	0	0	0	0	0	0	0	0
348	KANADA	1	0	0	0	0	0	0	0	0	0	0	0	0	0	0	0	0	0	0	0	0
349	KOLUMBIEN	4	0	0	1	0	1	1	0	0	0	0	1	1	0	0	0	0	0	0	0	0
351	KUBA	2	0	0	0	0	0	0	0	0	0	0	1	1	0	0	0	0	0	0	0	0
353	MEXIKO	1	0	0	0	0	0	0	0	0	0	0	0	0	0	0	0	0	0	0	0	0
361	PERU	2	0	0	0	0	0	0	0	0	0	0	1	1	0	0	0	0	0	0	0	0
367	VENEZUELA	1	0	0	0	0	0	0	0	0	0	0	0	0	0	0	0	0	0	0	0	0
368	VEREINIGTE STAATEN (USA)	3	0	0	0	0	0	0	0	0	0	0	2	2	0	0	0	0	0	0	0	0
371	TRINIDAD UND TOBAGO	1	0	0	0	0	0	0	0	0	0	0	1	1	0	0	0	0	0	0	0	0
422	ARMENIEN	18	0	0	1	0	1	1	0	0	0	0	1	1	0	0	0	0	0	0	0	2
423	AFGHANISTAN	287	0	0	2	0	2	2	0	1	0	0	67	67	0	0	0	0	0	0	0	10
425	ASERBAIDSCHAN	19	0	0	1	0	1	1	0	1	0	0	1	1	0	0	0	0	0	0	0	1
430	GEORGIEN	103	0	0	7	3	4	2	2	0	0	0	12	12	0	0	0	0	0	0	0	6
432	VIETNAM	26	0	0	0	0	0	0	0	0	0	0	8	8	0	0	0	0	0	0	0	3
436	INDIEN	27	0	0	0	0	0	0	0	0	0	0	14	14	0	0	0	0	0	0	0	3
438	IRAK	122	0	0	0	0	0	0	0	0	0	0	19	18	1	0	0	0	0	0	0	7
439	IRAN, ISLAMISCHE REPUBLIK	42	0	0	0	0	0	0	0	0	0	0	12	12	0	0	0	0	0	0	0	2
441	ISRAEL	1	0	0	0	0	0	0	0	0	0	0	0	0	0	0	0	0	0	0	0	1

444	KASACHSTAN	13	0	0	0	0	0	0	0	0	0	0	1	1	0	0	0	0	0	0	0	0
445	JORDANIEN	3	0	0	0	0	0	0	0	0	0	0	1	1	0	0	0	0	0	0	0	0
446	KAMBODSCHA	1	0	0	0	0	0	0	0	0	0	0	0	0	0	0	0	0	0	0	0	0
450	KIRGISISTAN	2	0	0	0	0	0	0	0	0	0	0	0	0	0	0	0	0	0	0	0	1
451	LIBANON	11	0	0	1	1	0	0	0	1	0	0	2	2	0	0	0	0	0	0	0	0
457	MONGOLEI	1	0	0	0	0	0	0	0	0	0	0	0	0	0	0	0	0	0	0	0	0
460	BANGLADESCH	2	0	0	0	0	0	0	0	0	0	0	0	0	0	0	0	0	0	0	0	0
461	PAKISTAN	18	0	0	1	0	1	1	1	1	0	0	4	4	0	0	0	0	0	0	0	4
465	TAIWAN	1	0	0	0	0	0	0	0	0	0	0	0	0	0	0	0	0	0	0	0	0
467	KOREA, REPUBLIK	2	0	0	0	0	0	0	0	0	0	0	0	0	0	0	0	0	0	0	0	0
469	VEREINIGTE ARABISCHE EMIR/	1	0	0	0	0	0	0	0	0	0	0	0	0	0	0	0	0	0	0	0	0
470	TADSCHIKISTAN	5	0	0	0	0	0	0	0	0	0	0	2	2	0	0	0	0	0	0	0	1
471	TURKMENISTAN	3	0	0	0	0	0	0	0	0	0	0	2	2	0	0	0	0	0	0	0	1
472	SAUDI-ARABIEN	1	0	0	0	0	0	0	0	0	0	0	1	1	0	0	0	0	0	0	0	0
475	SYRIEN, ARABISCHE REPUBLIK	337	0	0	1	1	0	0	0	2	0	0	71	71	0	0	0	0	0	0	0	30
476	THAILAND	5	0	0	0	0	0	0	0	0	0	0	2	2	0	0	0	0	0	0	0	0
477	USBEKISTAN	3	0	0	0	0	0	0	0	0	0	0	3	3	0	0	0	0	0	0	0	0
479	CHINA	6	0	0	0	0	0	0	0	0	0	0	1	1	0	0	0	0	0	0	0	2
482	MALAYSIA	1	0	0	0	0	0	0	0	0	0	0	0	0	0	0	0	0	0	0	0	0
523	AUSTRALIEN	1	0	0	0	0	0	0	0	0	0	0	1	1	0	0	0	0	0	0	0	0
997	STAATENLOS	19	0	0	0	0	0	0	0	0	0	0	7	7	0	0	0	0	0	0	0	0
998	UNGEKLÄRT	65	0	0	0	0	0	0	0	0	1	1	19	19	0	0	0	0	0	0	0	7
999	KEINE ANGABEN	2	0	0	0	0	0	0	0	0	0	0	0	0	0	0	0	0	0	0	0	0

Polizeiliche Kriminalstatistik
Art: Straftaten und Staatsangehörigkeit nichtdeutscher TV

Tabelle 62 Blatt 11 Erstellungsdatum: 08.04.2025
Bereich: Erfurt,_Stadt / T6
Berechnungszeitraum vom 01.01.2024 bis 31.12.2024

Schlüs-selzahl Staat	S t a a t	TV ----	Straftatenschlüssel 517100	517200	517210	517500	517510	517600	517800	518100	518179	518200	518300	518301	518302	518800	518900	520000	521000	521079	530000	530079
1	2	3	4	5	6	7	8	9	10	11	12	13	14	15	16	17	18	19	20	21	22	23
...	.....	3562	3	6	6	2	2	1	10	1	1	2	2	1	1	1	207	1	1	1	55	42
121	ALBANIEN	27	0	0	0	0	0	0	0	0	0	0	0	0	0	0	2	0	0	0	0	0
122	BOSNIEN und HERZEGOWINA	7	0	0	0	0	0	0	0	0	0	0	0	0	0	0	0	0	0	0	0	0
124	BELGIEN	3	0	1	1	0	0	0	0	0	0	0	0	0	0	0	1	0	0	0	1	1
125	BULGARIEN	80	1	0	0	0	0	0	0	0	0	0	0	0	0	0	4	0	0	0	5	5
126	DÄNEMARK	1	0	0	0	0	0	0	0	0	0	0	0	0	0	0	0	0	0	0	0	0
128	FINNLAND	1	0	0	0	0	0	0	0	0	0	0	0	0	0	0	0	0	0	0	0	0
129	FRANKREICH	17	0	0	0	0	0	0	0	0	0	0	0	0	0	0	0	0	0	0	2	1
130	KROATIEN	8	0	0	0	0	0	0	0	0	0	0	0	0	0	0	2	0	0	0	0	0
131	SLOWENIEN	6	0	0	0	0	0	0	0	0	0	0	0	0	0	0	0	0	0	0	0	0
134	GRIECHENLAND	4	0	0	0	0	0	0	1	0	0	0	0	0	0	0	0	0	0	0	0	0
135	IRLAND	3	0	0	0	0	0	0	0	0	0	0	0	0	0	0	1	0	0	0	0	0
137	ITALIEN	34	0	0	0	0	0	0	0	0	0	0	1	0	1	0	1	0	0	0	0	0
139	LETTLAND	50	0	0	0	0	0	0	0	0	0	0	0	0	0	0	1	0	0	0	1	1
140	MONTENEGRO	1	0	0	0	0	0	0	0	0	0	0	0	0	0	0	0	0	0	0	0	0
142	LITAUEN	20	0	0	0	0	0	0	0	0	0	0	0	0	0	0	0	0	0	0	1	1
144	NORDMAZEDONIEN	22	0	0	0	0	0	0	0	0	0	0	0	0	0	0	1	0	0	0	0	0
145	MALTA	1	0	0	0	0	0	0	0	0	0	0	0	0	0	0	0	0	0	0	0	0
146	Moldau, Republik	33	0	0	0	0	0	0	0	0	0	0	0	0	0	0	1	0	0	0	0	0
148	NIEDERLANDE	8	0	0	0	0	0	0	0	0	0	0	0	0	0	0	0	0	0	0	0	0
150	KOSOVO	30	0	0	0	0	0	1	0	0	0	0	0	0	0	0	0	0	0	0	1	1
151	ÖSTERREICH	9	0	0	0	0	0	0	0	0	0	1	0	0	0	0	1	0	0	0	0	0
152	POLEN	386	1	0	0	1	1	0	0	0	0	1	0	0	0	0	6	0	0	0	10	5
153	PORTUGAL	7	0	0	0	0	0	0	0	0	0	0	0	0	0	0	0	0	0	0	0	0
154	RUMÄNIEN	281	0	0	0	0	0	0	0	0	0	0	0	0	0	0	15	0	0	0	1	1
155	SLOWAKEI	98	0	0	0	0	0	0	0	0	0	0	0	0	0	0	1	0	0	0	0	0
157	SCHWEDEN	2	0	0	0	0	0	0	0	0	0	0	0	0	0	0	0	0	0	0	0	0
158	SCHWEIZ	4	0	0	0	0	0	0	0	0	0	0	0	0	0	0	1	0	0	0	0	0
160	RUSSISCHE FÖDERATION	69	0	0	0	0	0	0	0	1	1	0	0	0	0	0	2	0	0	0	2	1
161	SPANIEN	32	0	0	0	0	0	0	0	0	0	0	0	0	0	0	1	0	0	0	1	1
163	TÜRKEI	113	0	1	1	0	0	0	0	0	0	0	0	0	0	0	12	0	0	0	3	3
164	TSCHECHISCHE REPUBLIK	39	0	0	0	1	1	0	0	0	0	0	0	0	0	0	1	0	0	0	1	0
165	UNGARN	56	0	0	0	0	0	0	0	0	0	0	0	0	0	0	1	0	0	0	2	1
166	UKRAINE	234	0	0	0	0	0	0	1	0	0	0	0	0	0	0	14	0	0	0	1	1
168	VEREINIGTES KÖNIGREICH (GF	7	0	0	0	0	0	0	0	0	0	0	0	0	0	0	1	0	0	0	0	0
169	BELARUS	15	0	0	0	0	0	0	0	0	0	0	0	0	0	0	2	0	0	0	1	1
170	SERBIEN	22	0	0	0	0	0	0	0	0	0	0	0	0	0	0	2	0	0	0	0	0
221	ALGERIEN	95	0	1	1	0	0	0	0	0	0	0	0	0	0	0	9	0	0	0	3	3
224	ERITREA	33	0	0	0	0	0	0	0	0	0	0	0	0	0	0	2	0	0	0	0	0
225	ÄTHIOPIEN	8	0	0	0	0	0	0	0	0	0	0	0	0	0	0	1	0	0	0	0	0

229	BENIN	6	0	0	0	0	0	0	0	0	0	0	0	0	0	0	2	0	0	0	0	0
231	COTE D'IVOIRE (ELFENBEINKÜS	7	0	0	0	0	0	0	0	0	0	0	0	0	0	0	0	0	0	0	0	0
232	NIGERIA	31	0	0	0	0	0	0	0	0	0	0	0	0	0	0	7	0	0	0	0	0
237	GAMBIA	4	0	0	0	0	0	0	0	0	0	0	0	0	0	0	0	0	0	0	0	0
238	GHANA	5	0	0	0	0	0	0	0	0	0	0	0	0	0	0	1	0	0	0	1	1
247	LIBERIA	1	0	0	0	0	0	0	0	0	0	0	0	0	0	0	0	0	0	0	0	0
248	LIBYEN	169	0	0	0	0	0	0	0	0	0	0	0	0	0	0	11	0	0	0	2	2
249	MADAGASKAR	1	0	0	0	0	0	0	0	0	0	0	0	0	0	0	0	0	0	0	0	0
251	MALI	1	0	0	0	0	0	0	0	0	0	0	0	0	0	0	0	0	0	0	0	0
252	MAROKKO	99	0	0	0	0	0	0	0	0	0	0	0	0	0	0	11	0	0	0	0	0
255	NIGER	1	0	0	0	0	0	0	0	0	0	0	0	0	0	0	0	0	0	0	0	0
258	BURKINA FASO	3	0	0	0	0	0	0	0	0	0	0	0	0	0	0	0	0	0	0	0	0
259	GUINEA-BISSAU	2	0	0	0	0	0	0	0	0	0	0	0	0	0	0	0	0	0	0	0	0
261	GUINEA	9	0	0	0	0	0	0	0	0	0	0	0	0	0	0	2	0	0	0	0	0
262	KAMERUN	4	0	0	0	0	0	0	0	0	0	0	0	0	0	0	0	0	0	0	0	0
269	SENEGAL	2	0	0	0	0	0	0	0	0	0	0	0	0	0	0	0	0	0	0	0	0
272	SIERRA LEONE	1	0	0	0	0	0	0	0	0	0	0	0	0	0	0	0	0	0	0	0	0
273	SOMALIA	31	0	1	1	0	0	0	0	0	0	0	0	0	0	0	4	0	0	0	1	1
277	SUDAN	7	0	0	0	0	0	0	0	0	0	0	0	0	0	0	0	0	0	0	0	0
278	SÜDSUDAN	2	0	0	0	0	0	0	0	0	0	0	0	0	0	0	0	0	0	0	0	0
282	TANSANIA, VEREINIGTE REPUB	3	0	0	0	0	0	0	0	0	0	0	0	0	0	0	1	0	0	0	0	0
283	TOGO	2	0	0	0	0	0	0	0	0	0	0	0	0	0	0	0	0	0	0	0	0
284	TSCHAD	2	0	0	0	0	0	0	0	0	0	0	0	0	0	0	0	0	0	0	0	0
285	TUNESIEN	122	0	0	0	0	0	0	0	0	0	0	0	0	0	0	11	0	0	0	1	1
286	UGANDA	2	0	0	0	0	0	0	0	0	0	0	0	0	0	0	0	0	0	0	0	0
287	ÄGYPTEN	11	0	0	0	0	0	0	0	0	0	0	0	0	0	0	3	0	0	0	0	0
323	ARGENTINIEN	1	0	0	0	0	0	0	0	0	0	0	0	0	0	0	0	0	0	0	0	0
327	BRASILIEN	2	0	0	0	0	0	0	0	0	0	0	0	0	0	0	0	0	0	0	0	0
335	DOMINIKANISCHE REPUBLIK	1	0	0	0	0	0	0	0	0	0	0	0	0	0	0	0	0	0	0	0	0
347	HONDURAS	1	0	0	0	0	0	0	0	0	0	0	0	0	0	0	0	0	0	0	0	0
348	KANADA	1	0	0	0	0	0	0	0	0	0	0	0	0	0	0	0	0	0	0	0	0
349	KOLUMBIEN	4	0	0	0	0	0	0	0	0	0	0	0	0	0	0	0	0	0	0	0	0
351	KUBA	2	0	0	0	0	0	0	0	0	0	0	0	0	0	0	0	0	0	0	0	0
353	MEXIKO	1	0	0	0	0	0	0	0	0	0	0	0	0	0	0	0	0	0	0	0	0
361	PERU	2	0	0	0	0	0	0	0	0	0	0	0	0	0	0	0	0	0	0	0	0
367	VENEZUELA	1	0	0	0	0	0	0	0	0	0	0	0	0	0	0	0	0	0	0	0	0
368	VEREINIGTE STAATEN (USA)	3	0	0	0	0	0	0	0	0	0	0	0	0	0	0	0	0	0	0	0	0
371	TRINIDAD UND TOBAGO	1	0	0	0	0	0	0	0	0	0	0	0	0	0	0	0	0	0	0	0	0
422	ARMENIEN	18	0	0	0	0	0	0	1	0	0	0	0	0	0	0	1	0	0	0	0	0
423	AFGHANISTAN	287	0	0	0	0	0	0	2	0	0	0	0	0	0	0	8	0	0	0	2	1
425	ASERBAIDSCHAN	19	0	0	0	0	0	0	0	0	0	0	0	0	0	0	1	0	0	0	0	0
430	GEORGIEN	103	0	0	0	0	0	0	0	0	0	0	0	0	0	0	6	0	0	0	1	1
432	VIETNAM	26	0	0	0	0	0	0	1	0	0	0	0	0	0	0	2	0	0	0	0	0
436	INDIEN	27	0	0	0	0	0	0	0	0	0	0	0	0	0	0	3	0	0	0	0	0
438	IRAK	122	0	1	1	0	0	0	2	0	0	0	0	0	0	0	4	0	0	0	5	5
439	IRAN, ISLAMISCHE REPUBLIK	42	1	0	0	0	0	0	0	0	0	0	0	0	0	0	1	0	0	0	0	0
441	ISRAEL	1	0	1	1	0	0	0	0	0	0	0	0	0	0	0	0	0	0	0	0	0

444	KASACHSTAN	13	0	0	0	0	0	0	0	0	0	0	0	0	0	0	0	0	0	0	0	0
445	JORDANIEN	3	0	0	0	0	0	0	0	0	0	0	0	0	0	0	0	0	0	0	0	0
446	KAMBODSCHA	1	0	0	0	0	0	0	0	0	0	0	0	0	0	0	0	0	0	0	0	0
450	KIRGISISTAN	2	0	0	0	0	0	0	0	0	0	0	0	0	0	0	1	0	0	0	0	0
451	LIBANON	11	0	0	0	0	0	0	0	0	0	0	0	0	0	0	0	0	0	0	0	0
457	MONGOLEI	1	0	0	0	0	0	0	0	0	0	0	0	0	0	0	0	0	0	0	0	0
460	BANGLADESCH	2	0	0	0	0	0	0	0	0	0	0	0	0	0	0	0	0	0	0	0	0
461	PAKISTAN	18	0	0	0	0	0	0	0	0	0	0	0	0	0	1	3	0	0	0	0	0
465	TAIWAN	1	0	0	0	0	0	0	0	0	0	0	0	0	0	0	0	0	0	0	0	0
467	KOREA, REPUBLIK	2	0	0	0	0	0	0	0	0	0	0	0	0	0	0	0	0	0	0	0	0
469	VEREINIGTE ARABISCHE EMIR/	1	0	0	0	0	0	0	0	0	0	0	0	0	0	0	0	0	0	0	0	0
470	TADSCHIKISTAN	5	0	0	0	0	0	0	0	0	0	0	0	0	0	0	1	0	0	0	0	0
471	TURKMENISTAN	3	0	0	0	0	0	0	0	0	0	0	0	0	0	0	1	0	0	0	0	0
472	SAUDI-ARABIEN	1	0	0	0	0	0	0	0	0	0	0	0	0	0	0	0	0	0	0	0	0
475	SYRIEN, ARABISCHE REPUBLIK	337	0	0	0	0	0	0	2	0	0	0	0	0	0	0	28	0	0	0	5	3
476	THAILAND	5	0	0	0	0	0	0	0	0	0	0	0	0	0	0	0	0	0	0	0	0
477	USBEKISTAN	3	0	0	0	0	0	0	0	0	0	0	0	0	0	0	0	0	0	0	0	0
479	CHINA	6	0	0	0	0	0	0	0	0	0	0	0	0	0	0	2	0	0	0	1	0
482	MALAYSIA	1	0	0	0	0	0	0	0	0	0	0	0	0	0	0	0	0	0	0	0	0
523	AUSTRALIEN	1	0	0	0	0	0	0	0	0	0	0	0	0	0	0	0	0	0	0	0	0
997	STAATENLOS	19	0	0	0	0	0	0	0	0	0	0	0	0	0	0	0	0	0	0	0	0
998	UNGEKLÄRT	65	0	0	0	0	0	0	0	0	0	0	1	1	0	0	6	1	1	1	0	0
999	KEINE ANGABEN	2	0	0	0	0	0	0	0	0	0	0	0	0	0	0	0	0	0	0	0	0

Polizeiliche Kriminalstatistik
Art: Straftaten und Staatsangehörigkeit nichtdeutscher TV

Tabelle 62 Blatt 12 Erstellungsdatum: 08.04.2025
Bereich: Erfurt,_Stadt / T6
Berechnungszeitraum vom 01.01.2024 bis 31.12.2024

Schlüs-selzahl Staat	S t a a t	TV ----	Straftatenschlüssel 531000	540000	540002	540003	540006	540010	540019	540020	540021	540029	540030	540031	543000	543010	550000	550010	552000	552020	600000	610000
1	2	3	4	5	6	7	8	9	10	11	12	13	14	15	16	17	18	19	20	21	22	23
...	.....	3562	13	64	3	2	1	7	7	48	2	46	1	1	3	3	10	1	9	9	515	12
121	ALBANIEN	27	0	1	0	1	0	0	0	0	0	0	0	0	0	0	0	0	0	0	3	1
122	BOSNIEN und HERZEGOWINA	7	0	0	0	0	0	0	0	0	0	0	0	0	0	0	0	0	0	0	0	0
124	BELGIEN	3	0	0	0	0	0	0	0	0	0	0	0	0	0	0	0	0	0	0	0	0
125	BULGARIEN	80	0	1	0	0	0	0	0	1	0	1	0	0	0	0	0	0	0	0	12	0
126	DÄNEMARK	1	0	0	0	0	0	0	0	0	0	0	0	0	0	0	0	0	0	0	0	0
128	FINNLAND	1	0	0	0	0	0	0	0	0	0	0	0	0	0	0	0	0	0	0	0	0
129	FRANKREICH	17	1	0	0	0	0	0	0	0	0	0	0	0	0	0	0	0	0	0	2	0
130	KROATIEN	8	0	0	0	0	0	0	0	0	0	0	0	0	0	0	0	0	0	0	0	0
131	SLOWENIEN	6	0	0	0	0	0	0	0	0	0	0	0	0	0	0	0	0	0	0	2	0
134	GRIECHENLAND	4	0	0	0	0	0	0	0	0	0	0	0	0	0	0	0	0	0	0	1	0
135	IRLAND	3	0	0	0	0	0	0	0	0	0	0	0	0	0	0	0	0	0	0	0	0
137	ITALIEN	34	0	0	0	0	0	0	0	0	0	0	0	0	0	0	0	0	0	0	5	0
139	LETTLAND	50	0	0	0	0	0	0	0	0	0	0	0	0	0	0	0	0	0	0	10	0
140	MONTENEGRO	1	0	0	0	0	0	0	0	0	0	0	0	0	0	0	0	0	0	0	1	0
142	LITAUEN	20	0	0	0	0	0	0	0	0	0	0	0	0	0	0	0	0	0	0	5	0
144	NORDMAZEDONIEN	22	0	0	0	0	0	0	0	0	0	0	0	0	0	0	0	0	0	0	2	1
145	MALTA	1	0	0	0	0	0	0	0	0	0	0	0	0	0	0	0	0	0	0	0	0
146	Moldau, Republik	33	0	2	0	0	0	0	0	2	0	2	0	0	0	0	0	0	0	0	4	0
148	NIEDERLANDE	8	0	0	0	0	0	0	0	0	0	0	0	0	0	0	0	0	0	0	3	0
150	KOSOVO	30	0	0	0	0	0	0	0	0	0	0	0	0	0	0	0	0	0	0	2	0
151	ÖSTERREICH	9	0	0	0	0	0	0	0	0	0	0	0	0	0	0	0	0	0	0	1	0
152	POLEN	386	5	1	0	0	0	0	0	1	0	1	0	0	0	0	1	0	1	1	73	3
153	PORTUGAL	7	0	0	0	0	0	0	0	0	0	0	0	0	0	0	0	0	0	0	2	0
154	RUMÄNIEN	281	0	7	1	0	0	0	0	5	0	5	0	0	1	1	1	0	1	1	37	0
155	SLOWAKEI	98	0	1	0	0	0	0	0	1	0	1	0	0	0	0	0	0	0	0	9	0
157	SCHWEDEN	2	0	0	0	0	0	0	0	0	0	0	0	0	0	0	0	0	0	0	0	0
158	SCHWEIZ	4	0	0	0	0	0	0	0	0	0	0	0	0	0	0	0	0	0	0	1	0
160	RUSSISCHE FÖDERATION	69	1	1	0	0	0	0	0	1	0	1	0	0	0	0	1	1	0	0	19	0
161	SPANIEN	32	0	0	0	0	0	0	0	0	0	0	0	0	0	0	0	0	0	0	4	0
163	TÜRKEI	113	0	7	1	1	0	2	2	3	0	3	0	0	0	0	0	0	0	0	12	0
164	TSCHECHISCHE REPUBLIK	39	1	0	0	0	0	0	0	0	0	0	0	0	0	0	0	0	0	0	1	0
165	UNGARN	56	1	0	0	0	0	0	0	0	0	0	0	0	0	0	0	0	0	0	6	0
166	UKRAINE	234	0	0	0	0	0	0	0	0	0	0	0	0	0	0	0	0	0	0	18	0
168	VEREINIGTES KÖNIGREICH (GF	7	0	0	0	0	0	0	0	0	0	0	0	0	0	0	0	0	0	0	2	0
169	BELARUS	15	0	2	0	0	0	0	0	2	0	2	0	0	0	0	0	0	0	0	2	0
170	SERBIEN	22	0	0	0	0	0	0	0	0	0	0	0	0	0	0	0	0	0	0	3	0
221	ALGERIEN	95	0	4	1	0	0	1	1	2	0	2	0	0	0	0	0	0	0	0	12	1
224	ERITREA	33	0	0	0	0	0	0	0	0	0	0	0	0	0	0	0	0	0	0	5	0
225	ÄTHIOPIEN	8	0	0	0	0	0	0	0	0	0	0	0	0	0	0	0	0	0	0	0	0

229	BENIN	6	0	0	0	0	0	0	0	0	0	0	0	0	0	0	0	0	0	0	0	0
231	COTE D'IVOIRE (ELFENBEINKÜS	7	0	0	0	0	0	0	0	0	0	0	0	0	0	0	0	0	0	0	0	0
232	NIGERIA	31	0	0	0	0	0	0	0	0	0	0	0	0	0	0	0	0	0	0	7	0
237	GAMBIA	4	0	0	0	0	0	0	0	0	0	0	0	0	0	0	0	0	0	0	0	0
238	GHANA	5	0	0	0	0	0	0	0	0	0	0	0	0	0	0	0	0	0	0	1	0
247	LIBERIA	1	0	0	0	0	0	0	0	0	0	0	0	0	0	0	0	0	0	0	0	0
248	LIBYEN	169	0	3	0	0	0	0	0	3	0	3	0	0	0	0	1	0	1	1	39	0
249	MADAGASKAR	1	0	0	0	0	0	0	0	0	0	0	0	0	0	0	0	0	0	0	0	0
251	MALI	1	0	0	0	0	0	0	0	0	0	0	0	0	0	0	0	0	0	0	0	0
252	MAROKKO	99	0	0	0	0	0	0	0	0	0	0	0	0	0	0	1	0	1	1	12	0
255	NIGER	1	0	0	0	0	0	0	0	0	0	0	0	0	0	0	0	0	0	0	0	0
258	BURKINA FASO	3	0	0	0	0	0	0	0	0	0	0	0	0	0	0	0	0	0	0	0	0
259	GUINEA-BISSAU	2	0	0	0	0	0	0	0	0	0	0	0	0	0	0	0	0	0	0	0	0
261	GUINEA	9	0	0	0	0	0	0	0	0	0	0	0	0	0	0	0	0	0	0	1	0
262	KAMERUN	4	0	1	0	0	0	0	0	1	0	1	0	0	0	0	0	0	0	0	0	0
269	SENEGAL	2	0	0	0	0	0	0	0	0	0	0	0	0	0	0	0	0	0	0	0	0
272	SIERRA LEONE	1	0	0	0	0	0	0	0	0	0	0	0	0	0	0	0	0	0	0	0	0
273	SOMALIA	31	0	0	0	0	0	0	0	0	0	0	0	0	0	0	0	0	0	0	5	0
277	SUDAN	7	0	0	0	0	0	0	0	0	0	0	0	0	0	0	0	0	0	0	0	0
278	SÜDSUDAN	2	0	0	0	0	0	0	0	0	0	0	0	0	0	0	0	0	0	0	0	0
282	TANSANIA, VEREINIGTE REPUB	3	0	0	0	0	0	0	0	0	0	0	0	0	0	0	0	0	0	0	0	0
283	TOGO	2	0	0	0	0	0	0	0	0	0	0	0	0	0	0	0	0	0	0	0	0
284	TSCHAD	2	0	0	0	0	0	0	0	0	0	0	0	0	0	0	0	0	0	0	1	0
285	TUNESIEN	122	0	1	0	0	0	1	1	0	0	0	0	0	0	0	0	0	0	0	24	1
286	UGANDA	2	0	0	0	0	0	0	0	0	0	0	0	0	0	0	0	0	0	0	0	0
287	ÄGYPTEN	11	0	0	0	0	0	0	0	0	0	0	0	0	0	0	0	0	0	0	2	0
323	ARGENTINIEN	1	0	0	0	0	0	0	0	0	0	0	0	0	0	0	0	0	0	0	0	0
327	BRASILIEN	2	0	0	0	0	0	0	0	0	0	0	0	0	0	0	0	0	0	0	0	0
335	DOMINIKANISCHE REPUBLIK	1	0	0	0	0	0	0	0	0	0	0	0	0	0	0	0	0	0	0	0	0
347	HONDURAS	1	0	0	0	0	0	0	0	0	0	0	0	0	0	0	0	0	0	0	0	0
348	KANADA	1	0	0	0	0	0	0	0	0	0	0	0	0	0	0	0	0	0	0	0	0
349	KOLUMBIEN	4	0	0	0	0	0	0	0	0	0	0	0	0	0	0	0	0	0	0	1	0
351	KUBA	2	0	0	0	0	0	0	0	0	0	0	0	0	0	0	0	0	0	0	0	0
353	MEXIKO	1	0	0	0	0	0	0	0	0	0	0	0	0	0	0	0	0	0	0	0	0
361	PERU	2	0	0	0	0	0	0	0	0	0	0	0	0	0	0	1	0	1	1	0	0
367	VENEZUELA	1	0	0	0	0	0	0	0	0	0	0	0	0	0	0	0	0	0	0	0	0
368	VEREINIGTE STAATEN (USA)	3	0	0	0	0	0	0	0	0	0	0	0	0	0	0	0	0	0	0	1	0
371	TRINIDAD UND TOBAGO	1	0	0	0	0	0	0	0	0	0	0	0	0	0	0	0	0	0	0	0	0
422	ARMENIEN	18	0	1	0	0	0	0	0	0	0	0	0	0	1	1	0	0	0	0	2	0
423	AFGHANISTAN	287	1	4	0	0	0	0	0	4	0	4	0	0	0	0	0	0	0	0	60	0
425	ASERBAIDSCHAN	19	0	1	0	0	0	0	0	1	0	1	0	0	0	0	0	0	0	0	2	0
430	GEORGIEN	103	0	2	0	0	1	0	0	1	0	1	0	0	0	0	0	0	0	0	3	0
432	VIETNAM	26	0	0	0	0	0	0	0	0	0	0	0	0	0	0	0	0	0	0	1	0
436	INDIEN	27	0	0	0	0	0	0	0	0	0	0	0	0	0	0	0	0	0	0	2	1
438	IRAK	122	0	10	0	0	0	0	0	10	2	8	1	1	0	0	1	0	1	1	20	1
439	IRAN, ISLAMISCHE REPUBLIK	42	0	0	0	0	0	0	0	0	0	0	0	0	0	0	0	0	0	0	6	1
441	ISRAEL	1	0	0	0	0	0	0	0	0	0	0	0	0	0	0	0	0	0	0	0	0

444	KASACHSTAN	13	0	3	0	0	0	2	2	1	0	1	0	0	0	0	0	0	0	0	1	0
445	JORDANIEN	3	0	0	0	0	0	0	0	0	0	0	0	0	0	0	0	0	0	0	0	0
446	KAMBODSCHA	1	0	0	0	0	0	0	0	0	0	0	0	0	0	0	0	0	0	0	0	0
450	KIRGISISTAN	2	0	0	0	0	0	0	0	0	0	0	0	0	0	0	0	0	0	0	1	0
451	LIBANON	11	0	0	0	0	0	0	0	0	0	0	0	0	0	0	0	0	0	0	4	0
457	MONGOLEI	1	0	0	0	0	0	0	0	0	0	0	0	0	0	0	0	0	0	0	0	0
460	BANGLADESCH	2	0	1	0	0	0	0	0	0	0	0	0	0	1	1	0	0	0	0	0	0
461	PAKISTAN	18	0	0	0	0	0	0	0	0	0	0	0	0	0	0	1	0	1	1	4	0
465	TAIWAN	1	0	0	0	0	0	0	0	0	0	0	0	0	0	0	0	0	0	0	0	0
467	KOREA, REPUBLIK	2	0	0	0	0	0	0	0	0	0	0	0	0	0	0	0	0	0	0	0	0
469	VEREINIGTE ARABISCHE EMIR/	1	0	0	0	0	0	0	0	0	0	0	0	0	0	0	0	0	0	0	0	0
470	TADSCHIKISTAN	5	0	1	0	0	0	1	1	0	0	0	0	0	0	0	0	0	0	0	0	0
471	TURKMENISTAN	3	0	0	0	0	0	0	0	0	0	0	0	0	0	0	0	0	0	0	0	0
472	SAUDI-ARABIEN	1	0	0	0	0	0	0	0	0	0	0	0	0	0	0	0	0	0	0	0	0
475	SYRIEN, ARABISCHE REPUBLIK	337	2	7	0	0	0	0	0	7	0	7	0	0	0	0	1	0	1	1	47	1
476	THAILAND	5	0	0	0	0	0	0	0	0	0	0	0	0	0	0	0	0	0	0	2	0
477	USBEKISTAN	3	0	0	0	0	0	0	0	0	0	0	0	0	0	0	0	0	0	0	0	0
479	CHINA	6	1	1	0	0	0	0	0	1	0	1	0	0	0	0	0	0	0	0	1	0
482	MALAYSIA	1	0	0	0	0	0	0	0	0	0	0	0	0	0	0	0	0	0	0	0	0
523	AUSTRALIEN	1	0	0	0	0	0	0	0	0	0	0	0	0	0	0	0	0	0	0	0	0
997	STAATENLOS	19	0	0	0	0	0	0	0	0	0	0	0	0	0	0	0	0	0	0	2	0
998	UNGEKLÄRT	65	0	1	0	0	0	0	0	1	0	1	0	0	0	0	1	0	1	1	3	1
999	KEINE ANGABEN	2	0	0	0	0	0	0	0	0	0	0	0	0	0	0	0	0	0	0	1	0

Polizeiliche Kriminalstatistik
Art: Straftaten und Staatsangehörigkeit nichtdeutscher TV

Tabelle 62 Blatt 13 Erstellungsdatum: 08.04.2025
Bereich: Erfurt,_Stadt / T6
Berechnungszeitraum vom 01.01.2024 bis 31.12.2024

Schlüs-selzahl Staat	S t a a t	TV ----	Straftatenschlüssel 610001	610079	620000	620001	620006	620013	620014	621000	621100	621110	621120	622000	622100	623000	623010	624000	624010	624100	624200	624201
1	2	3	4	5	6	7	8	9	10	11	12	13	14	15	16	17	18	19	20	21	22	23
...	.....	3562	1	11	251	6	1	4	1	76	76	46	37	154	154	27	27	6	1	1	4	2
121	ALBANIEN	27	0	1	0	0	0	0	0	0	0	0	0	0	0	0	0	0	0	0	0	0
122	BOSNIEN und HERZEGOWINA	7	0	0	0	0	0	0	0	0	0	0	0	0	0	0	0	0	0	0	0	0
124	BELGIEN	3	0	0	0	0	0	0	0	0	0	0	0	0	0	0	0	0	0	0	0	0
125	BULGARIEN	80	0	0	1	1	0	0	0	0	0	0	0	0	0	0	0	0	0	0	0	0
126	DÄNEMARK	1	0	0	0	0	0	0	0	0	0	0	0	0	0	0	0	0	0	0	0	0
128	FINNLAND	1	0	0	0	0	0	0	0	0	0	0	0	0	0	0	0	0	0	0	0	0
129	FRANKREICH	17	0	0	2	0	0	0	0	0	0	0	0	2	2	0	0	0	0	0	0	0
130	KROATIEN	8	0	0	0	0	0	0	0	0	0	0	0	0	0	0	0	0	0	0	0	0
131	SLOWENIEN	6	0	0	0	0	0	0	0	0	0	0	0	0	0	0	0	0	0	0	0	0
134	GRIECHENLAND	4	0	0	0	0	0	0	0	0	0	0	0	0	0	0	0	0	0	0	0	0
135	IRLAND	3	0	0	0	0	0	0	0	0	0	0	0	0	0	0	0	0	0	0	0	0
137	ITALIEN	34	0	0	2	0	0	0	0	0	0	0	0	2	2	0	0	0	0	0	0	0
139	LETTLAND	50	0	0	3	0	0	0	0	0	0	0	0	3	3	0	0	1	0	0	1	1
140	MONTENEGRO	1	0	0	0	0	0	0	0	0	0	0	0	0	0	0	0	0	0	0	0	0
142	LITAUEN	20	0	0	4	0	0	0	0	0	0	0	0	4	4	0	0	0	0	0	0	0
144	NORDMAZEDONIEN	22	0	1	1	0	0	0	0	0	0	0	0	1	1	0	0	0	0	0	0	0
145	MALTA	1	0	0	0	0	0	0	0	0	0	0	0	0	0	0	0	0	0	0	0	0
146	Moldau, Republik	33	0	0	3	0	0	0	0	2	2	1	1	1	1	0	0	2	0	0	2	0
148	NIEDERLANDE	8	0	0	1	0	0	0	0	1	1	0	1	0	0	0	0	0	0	0	0	0
150	KOSOVO	30	0	0	0	0	0	0	0	0	0	0	0	0	0	0	0	0	0	0	0	0
151	ÖSTERREICH	9	0	0	0	0	0	0	0	0	0	0	0	0	0	0	0	0	0	0	0	0
152	POLEN	386	0	3	35	0	0	0	0	7	7	4	3	28	28	0	0	1	0	1	0	0
153	PORTUGAL	7	0	0	1	0	0	0	0	0	0	0	0	1	1	0	0	0	0	0	0	0
154	RUMÄNIEN	281	0	0	24	0	0	1	0	7	7	5	4	16	16	0	0	2	1	0	1	1
155	SLOWAKEI	98	0	0	2	0	0	0	0	0	0	0	0	2	2	0	0	0	0	0	0	0
157	SCHWEDEN	2	0	0	0	0	0	0	0	0	0	0	0	0	0	0	0	0	0	0	0	0
158	SCHWEIZ	4	0	0	1	0	0	0	0	0	0	0	0	1	1	0	0	0	0	0	0	0
160	RUSSISCHE FÖDERATION	69	0	0	10	2	0	1	1	4	4	1	3	3	3	0	0	0	0	0	0	0
161	SPANIEN	32	0	0	0	0	0	0	0	0	0	0	0	0	0	0	0	0	0	0	0	0
163	TÜRKEI	113	0	0	1	0	0	0	0	1	1	0	1	0	0	0	0	0	0	0	0	0
164	TSCHECHISCHE REPUBLIK	39	0	0	1	0	0	0	0	1	1	0	1	0	0	0	0	0	0	0	0	0
165	UNGARN	56	0	0	1	0	0	0	0	1	1	1	1	0	0	0	0	0	0	0	0	0
166	UKRAINE	234	0	0	11	0	0	0	0	1	1	1	0	11	11	0	0	0	0	0	0	0
168	VEREINIGTES KÖNIGREICH (GF	7	0	0	1	0	0	0	0	0	0	0	0	1	1	0	0	0	0	0	0	0
169	BELARUS	15	0	0	1	0	0	0	0	1	1	1	0	0	0	0	0	0	0	0	0	0
170	SERBIEN	22	0	0	1	0	0	0	0	0	0	0	0	1	1	0	0	0	0	0	0	0
221	ALGERIEN	95	0	1	9	0	0	0	0	1	1	1	0	8	8	0	0	0	0	0	0	0
224	ERITREA	33	0	0	3	0	0	0	0	2	2	0	2	1	1	0	0	0	0	0	0	0
225	ÄTHIOPIEN	8	0	0	0	0	0	0	0	0	0	0	0	0	0	0	0	0	0	0	0	0

229	BENIN	6	0	0	0	0	0	0	0	0	0	0	0	0	0	0	0	0	0	0	0	0
231	COTE D'IVOIRE (ELFENBEINKÜS	7	0	0	0	0	0	0	0	0	0	0	0	0	0	0	0	0	0	0	0	0
232	NIGERIA	31	0	0	1	0	0	0	0	1	1	0	1	1	1	0	0	0	0	0	0	0
237	GAMBIA	4	0	0	0	0	0	0	0	0	0	0	0	0	0	0	0	0	0	0	0	0
238	GHANA	5	0	0	1	0	0	0	0	1	1	1	0	0	0	0	0	0	0	0	0	0
247	LIBERIA	1	0	0	0	0	0	0	0	0	0	0	0	0	0	0	0	0	0	0	0	0
248	LIBYEN	169	0	0	28	0	0	0	0	14	14	8	9	18	18	0	0	0	0	0	0	0
249	MADAGASKAR	1	0	0	0	0	0	0	0	0	0	0	0	0	0	0	0	0	0	0	0	0
251	MALI	1	0	0	0	0	0	0	0	0	0	0	0	0	0	0	0	0	0	0	0	0
252	MAROKKO	99	0	0	7	0	0	0	0	5	5	5	0	5	5	0	0	0	0	0	0	0
255	NIGER	1	0	0	0	0	0	0	0	0	0	0	0	0	0	0	0	0	0	0	0	0
258	BURKINA FASO	3	0	0	0	0	0	0	0	0	0	0	0	0	0	0	0	0	0	0	0	0
259	GUINEA-BISSAU	2	0	0	0	0	0	0	0	0	0	0	0	0	0	0	0	0	0	0	0	0
261	GUINEA	9	0	0	1	0	0	0	0	1	1	1	0	0	0	0	0	0	0	0	0	0
262	KAMERUN	4	0	0	0	0	0	0	0	0	0	0	0	0	0	0	0	0	0	0	0	0
269	SENEGAL	2	0	0	0	0	0	0	0	0	0	0	0	0	0	0	0	0	0	0	0	0
272	SIERRA LEONE	1	0	0	0	0	0	0	0	0	0	0	0	0	0	0	0	0	0	0	0	0
273	SOMALIA	31	0	0	3	0	0	0	0	0	0	0	0	3	3	0	0	0	0	0	0	0
277	SUDAN	7	0	0	0	0	0	0	0	0	0	0	0	0	0	0	0	0	0	0	0	0
278	SÜDSUDAN	2	0	0	0	0	0	0	0	0	0	0	0	0	0	0	0	0	0	0	0	0
282	TANSANIA, VEREINIGTE REPUB	3	0	0	0	0	0	0	0	0	0	0	0	0	0	0	0	0	0	0	0	0
283	TOGO	2	0	0	0	0	0	0	0	0	0	0	0	0	0	0	0	0	0	0	0	0
284	TSCHAD	2	0	0	0	0	0	0	0	0	0	0	0	0	0	0	0	0	0	0	0	0
285	TUNESIEN	122	0	1	15	1	0	0	0	7	7	4	3	13	13	0	0	0	0	0	0	0
286	UGANDA	2	0	0	0	0	0	0	0	0	0	0	0	0	0	0	0	0	0	0	0	0
287	ÄGYPTEN	11	0	0	2	1	0	0	0	0	0	0	0	1	1	0	0	0	0	0	0	0
323	ARGENTINIEN	1	0	0	0	0	0	0	0	0	0	0	0	0	0	0	0	0	0	0	0	0
327	BRASILIEN	2	0	0	0	0	0	0	0	0	0	0	0	0	0	0	0	0	0	0	0	0
335	DOMINIKANISCHE REPUBLIK	1	0	0	0	0	0	0	0	0	0	0	0	0	0	0	0	0	0	0	0	0
347	HONDURAS	1	0	0	0	0	0	0	0	0	0	0	0	0	0	0	0	0	0	0	0	0
348	KANADA	1	0	0	0	0	0	0	0	0	0	0	0	0	0	0	0	0	0	0	0	0
349	KOLUMBIEN	4	0	0	1	0	0	0	0	1	1	1	0	0	0	0	0	0	0	0	0	0
351	KUBA	2	0	0	0	0	0	0	0	0	0	0	0	0	0	0	0	0	0	0	0	0
353	MEXIKO	1	0	0	0	0	0	0	0	0	0	0	0	0	0	0	0	0	0	0	0	0
361	PERU	2	0	0	0	0	0	0	0	0	0	0	0	0	0	0	0	0	0	0	0	0
367	VENEZUELA	1	0	0	0	0	0	0	0	0	0	0	0	0	0	0	0	0	0	0	0	0
368	VEREINIGTE STAATEN (USA)	3	0	0	0	0	0	0	0	0	0	0	0	0	0	0	0	0	0	0	0	0
371	TRINIDAD UND TOBAGO	1	0	0	0	0	0	0	0	0	0	0	0	0	0	0	0	0	0	0	0	0
422	ARMENIEN	18	0	0	0	0	0	0	0	0	0	0	0	0	0	0	0	0	0	0	0	0
423	AFGHANISTAN	287	0	0	39	1	0	1	0	3	3	3	0	7	7	27	27	0	0	0	0	0
425	ASERBAIDSCHAN	19	0	0	1	0	0	0	0	1	1	0	1	0	0	0	0	0	0	0	0	0
430	GEORGIEN	103	0	0	2	0	0	0	0	0	0	0	0	2	2	0	0	0	0	0	0	0
432	VIETNAM	26	0	0	0	0	0	0	0	0	0	0	0	0	0	0	0	0	0	0	0	0
436	INDIEN	27	0	1	1	0	0	0	0	0	0	0	0	1	1	0	0	0	0	0	0	0
438	IRAK	122	1	0	6	0	0	0	0	4	4	1	3	2	2	0	0	0	0	0	0	0
439	IRAN, ISLAMISCHE REPUBLIK	42	0	1	0	0	0	0	0	0	0	0	0	0	0	0	0	0	0	0	0	0
441	ISRAEL	1	0	0	0	0	0	0	0	0	0	0	0	0	0	0	0	0	0	0	0	0

444	KASACHSTAN	13	0	0	0	0	0	0	0	0	0	0	0	0	0	0	0	0	0	0	0	0
445	JORDANIEN	3	0	0	0	0	0	0	0	0	0	0	0	0	0	0	0	0	0	0	0	0
446	KAMBODSCHA	1	0	0	0	0	0	0	0	0	0	0	0	0	0	0	0	0	0	0	0	0
450	KIRGISISTAN	2	0	0	1	0	0	0	0	0	0	0	0	1	1	0	0	0	0	0	0	0
451	LIBANON	11	0	0	2	0	0	0	0	0	0	0	0	2	2	0	0	0	0	0	0	0
457	MONGOLEI	1	0	0	0	0	0	0	0	0	0	0	0	0	0	0	0	0	0	0	0	0
460	BANGLADESCH	2	0	0	0	0	0	0	0	0	0	0	0	0	0	0	0	0	0	0	0	0
461	PAKISTAN	18	0	0	1	0	0	0	0	1	1	1	0	0	0	0	0	0	0	0	0	0
465	TAIWAN	1	0	0	0	0	0	0	0	0	0	0	0	0	0	0	0	0	0	0	0	0
467	KOREA, REPUBLIK	2	0	0	0	0	0	0	0	0	0	0	0	0	0	0	0	0	0	0	0	0
469	VEREINIGTE ARABISCHE EMIR/	1	0	0	0	0	0	0	0	0	0	0	0	0	0	0	0	0	0	0	0	0
470	TADSCHIKISTAN	5	0	0	0	0	0	0	0	0	0	0	0	0	0	0	0	0	0	0	0	0
471	TURKMENISTAN	3	0	0	0	0	0	0	0	0	0	0	0	0	0	0	0	0	0	0	0	0
472	SAUDI-ARABIEN	1	0	0	0	0	0	0	0	0	0	0	0	0	0	0	0	0	0	0	0	0
475	SYRIEN, ARABISCHE REPUBLIK	337	0	1	16	0	1	1	0	7	7	5	3	9	9	0	0	0	0	0	0	0
476	THAILAND	5	0	0	1	0	0	0	0	0	0	0	0	1	1	0	0	0	0	0	0	0
477	USBEKISTAN	3	0	0	0	0	0	0	0	0	0	0	0	0	0	0	0	0	0	0	0	0
479	CHINA	6	0	0	1	0	0	0	0	0	0	0	0	1	1	0	0	0	0	0	0	0
482	MALAYSIA	1	0	0	0	0	0	0	0	0	0	0	0	0	0	0	0	0	0	0	0	0
523	AUSTRALIEN	1	0	0	0	0	0	0	0	0	0	0	0	0	0	0	0	0	0	0	0	0
997	STAATENLOS	19	0	0	1	0	0	0	0	0	0	0	0	1	1	0	0	0	0	0	0	0
998	UNGEKLÄRT	65	0	1	1	0	0	0	0	1	1	1	0	0	0	0	0	0	0	0	0	0
999	KEINE ANGABEN	2	0	0	0	0	0	0	0	0	0	0	0	0	0	0	0	0	0	0	0	0

Polizeiliche Kriminalstatistik
Art: Straftaten und Staatsangehörigkeit nichtdeutscher TV

Tabelle 62 Blatt 14 Erstellungsdatum: 08.04.2025
Bereich: Erfurt,_Stadt / T6
Berechnungszeitraum vom 01.01.2024 bis 31.12.2024

Schlüs-selzahl Staat	S t a a t	TV ----	Straftatenschlüssel 624279	630000	631000	631079	632000	632079	632100	633000	640000	640010	641000	641010	660000	660010	660020	662000	662001	670000	670001	670003
1	2	3	4	5	6	7	8	9	10	11	12	13	14	15	16	17	18	19	20	21	22	23
...	.....	3562	2	45	1	1	31	29	2	13	3	2	1	1	7	3	1	3	3	258	6	1
121	ALBANIEN	27	0	0	0	0	0	0	0	0	0	0	0	0	0	0	0	0	0	2	1	0
122	BOSNIEN und HERZEGOWINA	7	0	0	0	0	0	0	0	0	0	0	0	0	0	0	0	0	0	0	0	0
124	BELGIEN	3	0	0	0	0	0	0	0	0	0	0	0	0	0	0	0	0	0	0	0	0
125	BULGARIEN	80	0	2	1	1	1	1	0	0	0	0	0	0	0	0	0	0	0	10	0	0
126	DÄNEMARK	1	0	0	0	0	0	0	0	0	0	0	0	0	0	0	0	0	0	0	0	0
128	FINNLAND	1	0	0	0	0	0	0	0	0	0	0	0	0	0	0	0	0	0	0	0	0
129	FRANKREICH	17	0	0	0	0	0	0	0	0	0	0	0	0	0	0	0	0	0	1	0	0
130	KROATIEN	8	0	0	0	0	0	0	0	0	0	0	0	0	0	0	0	0	0	0	0	0
131	SLOWENIEN	6	0	0	0	0	0	0	0	0	0	0	0	0	0	0	0	0	0	2	0	0
134	GRIECHENLAND	4	0	0	0	0	0	0	0	0	0	0	0	0	0	0	0	0	0	1	0	0
135	IRLAND	3	0	0	0	0	0	0	0	0	0	0	0	0	0	0	0	0	0	0	0	0
137	ITALIEN	34	0	0	0	0	0	0	0	0	0	0	0	0	0	0	0	0	0	3	0	0
139	LETTLAND	50	0	5	0	0	3	3	0	2	0	0	0	0	1	0	0	1	1	3	0	0
140	MONTENEGRO	1	0	0	0	0	0	0	0	0	0	0	0	0	0	0	0	0	0	1	0	0
142	LITAUEN	20	0	0	0	0	0	0	0	0	0	0	0	0	0	0	0	0	0	1	0	0
144	NORDMAZEDONIEN	22	0	0	0	0	0	0	0	0	0	0	0	0	0	0	0	0	0	2	0	0
145	MALTA	1	0	0	0	0	0	0	0	0	0	0	0	0	0	0	0	0	0	0	0	0
146	Moldau, Republik	33	2	1	0	0	1	1	0	0	0	0	0	0	0	0	0	0	0	0	0	0
148	NIEDERLANDE	8	0	0	0	0	0	0	0	0	1	0	1	1	0	0	0	0	0	1	0	0
150	KOSOVO	30	0	0	0	0	0	0	0	0	0	0	0	0	0	0	0	0	0	2	0	0
151	ÖSTERREICH	9	0	0	0	0	0	0	0	0	0	0	0	0	0	0	0	0	0	1	0	0
152	POLEN	386	0	0	0	0	0	0	0	0	1	1	0	0	1	0	0	1	1	38	0	0
153	PORTUGAL	7	0	0	0	0	0	0	0	0	0	0	0	0	0	0	0	0	0	1	0	0
154	RUMÄNIEN	281	0	1	0	0	1	1	0	0	0	0	0	0	0	0	0	0	0	17	0	0
155	SLOWAKEI	98	0	2	0	0	2	2	0	0	0	0	0	0	0	0	0	0	0	6	0	0
157	SCHWEDEN	2	0	0	0	0	0	0	0	0	0	0	0	0	0	0	0	0	0	0	0	0
158	SCHWEIZ	4	0	0	0	0	0	0	0	0	0	0	0	0	0	0	0	0	0	0	0	0
160	RUSSISCHE FÖDERATION	69	0	3	0	0	3	2	1	0	0	0	0	0	0	0	0	0	0	8	0	0
161	SPANIEN	32	0	1	0	0	0	0	0	1	0	0	0	0	0	0	0	0	0	3	0	0
163	TÜRKEI	113	0	1	0	0	1	1	0	0	0	0	0	0	1	0	1	0	0	9	0	0
164	TSCHECHISCHE REPUBLIK	39	0	0	0	0	0	0	0	0	0	0	0	0	0	0	0	0	0	1	0	0
165	UNGARN	56	0	2	0	0	2	2	0	0	1	1	0	0	0	0	0	0	0	2	0	0
166	UKRAINE	234	0	0	0	0	0	0	0	0	0	0	0	0	0	0	0	0	0	9	0	0
168	VEREINIGTES KÖNIGREICH (GF	7	0	1	0	0	0	0	0	1	0	0	0	0	0	0	0	0	0	0	0	0
169	BELARUS	15	0	0	0	0	0	0	0	0	0	0	0	0	0	0	0	0	0	1	0	0
170	SERBIEN	22	0	0	0	0	0	0	0	0	0	0	0	0	0	0	0	0	0	2	0	0
221	ALGERIEN	95	0	2	0	0	2	2	0	0	0	0	0	0	0	0	0	0	0	5	0	0
224	ERITREA	33	0	0	0	0	0	0	0	0	0	0	0	0	0	0	0	0	0	2	0	0
225	ÄTHIOPIEN	8	0	0	0	0	0	0	0	0	0	0	0	0	0	0	0	0	0	0	0	0

229	BENIN	6	0	0	0	0	0	0	0	0	0	0	0	0	0	0	0	0	0	0	0	0
231	COTE D'IVOIRE (ELFENBEINKÜS	7	0	0	0	0	0	0	0	0	0	0	0	0	0	0	0	0	0	0	0	0
232	NIGERIA	31	0	5	0	0	0	0	0	5	0	0	0	0	0	0	0	0	0	1	0	0
237	GAMBIA	4	0	0	0	0	0	0	0	0	0	0	0	0	0	0	0	0	0	0	0	0
238	GHANA	5	0	0	0	0	0	0	0	0	0	0	0	0	0	0	0	0	0	1	0	0
247	LIBERIA	1	0	0	0	0	0	0	0	0	0	0	0	0	0	0	0	0	0	0	0	0
248	LIBYEN	169	0	3	0	0	3	3	0	0	0	0	0	0	0	0	0	0	0	17	0	0
249	MADAGASKAR	1	0	0	0	0	0	0	0	0	0	0	0	0	0	0	0	0	0	0	0	0
251	MALI	1	0	0	0	0	0	0	0	0	0	0	0	0	0	0	0	0	0	0	0	0
252	MAROKKO	99	0	3	0	0	3	3	0	0	0	0	0	0	0	0	0	0	0	3	0	0
255	NIGER	1	0	0	0	0	0	0	0	0	0	0	0	0	0	0	0	0	0	0	0	0
258	BURKINA FASO	3	0	0	0	0	0	0	0	0	0	0	0	0	0	0	0	0	0	0	0	0
259	GUINEA-BISSAU	2	0	0	0	0	0	0	0	0	0	0	0	0	0	0	0	0	0	0	0	0
261	GUINEA	9	0	0	0	0	0	0	0	0	0	0	0	0	0	0	0	0	0	0	0	0
262	KAMERUN	4	0	0	0	0	0	0	0	0	0	0	0	0	0	0	0	0	0	0	0	0
269	SENEGAL	2	0	0	0	0	0	0	0	0	0	0	0	0	0	0	0	0	0	0	0	0
272	SIERRA LEONE	1	0	0	0	0	0	0	0	0	0	0	0	0	0	0	0	0	0	0	0	0
273	SOMALIA	31	0	0	0	0	0	0	0	0	0	0	0	0	0	0	0	0	0	3	0	0
277	SUDAN	7	0	0	0	0	0	0	0	0	0	0	0	0	0	0	0	0	0	0	0	0
278	SÜDSUDAN	2	0	0	0	0	0	0	0	0	0	0	0	0	0	0	0	0	0	0	0	0
282	TANSANIA, VEREINIGTE REPUB	3	0	0	0	0	0	0	0	0	0	0	0	0	0	0	0	0	0	0	0	0
283	TOGO	2	0	0	0	0	0	0	0	0	0	0	0	0	0	0	0	0	0	0	0	0
284	TSCHAD	2	0	0	0	0	0	0	0	0	0	0	0	0	0	0	0	0	0	1	0	0
285	TUNESIEN	122	0	4	0	0	4	4	0	0	0	0	0	0	1	1	0	0	0	8	0	0
286	UGANDA	2	0	0	0	0	0	0	0	0	0	0	0	0	0	0	0	0	0	0	0	0
287	ÄGYPTEN	11	0	0	0	0	0	0	0	0	0	0	0	0	0	0	0	0	0	0	0	0
323	ARGENTINIEN	1	0	0	0	0	0	0	0	0	0	0	0	0	0	0	0	0	0	0	0	0
327	BRASILIEN	2	0	0	0	0	0	0	0	0	0	0	0	0	0	0	0	0	0	0	0	0
335	DOMINIKANISCHE REPUBLIK	1	0	0	0	0	0	0	0	0	0	0	0	0	0	0	0	0	0	0	0	0
347	HONDURAS	1	0	0	0	0	0	0	0	0	0	0	0	0	0	0	0	0	0	0	0	0
348	KANADA	1	0	0	0	0	0	0	0	0	0	0	0	0	0	0	0	0	0	0	0	0
349	KOLUMBIEN	4	0	0	0	0	0	0	0	0	0	0	0	0	0	0	0	0	0	0	0	0
351	KUBA	2	0	0	0	0	0	0	0	0	0	0	0	0	0	0	0	0	0	0	0	0
353	MEXIKO	1	0	0	0	0	0	0	0	0	0	0	0	0	0	0	0	0	0	0	0	0
361	PERU	2	0	0	0	0	0	0	0	0	0	0	0	0	0	0	0	0	0	0	0	0
367	VENEZUELA	1	0	0	0	0	0	0	0	0	0	0	0	0	0	0	0	0	0	0	0	0
368	VEREINIGTE STAATEN (USA)	3	0	0	0	0	0	0	0	0	0	0	0	0	0	0	0	0	0	1	0	0
371	TRINIDAD UND TOBAGO	1	0	0	0	0	0	0	0	0	0	0	0	0	0	0	0	0	0	0	0	0
422	ARMENIEN	18	0	0	0	0	0	0	0	0	0	0	0	0	0	0	0	0	0	2	0	0
423	AFGHANISTAN	287	0	2	0	0	1	1	0	1	0	0	0	0	0	0	0	0	0	24	0	0
425	ASERBAIDSCHAN	19	0	0	0	0	0	0	0	0	0	0	0	0	0	0	0	0	0	2	0	0
430	GEORGIEN	103	0	1	0	0	1	1	0	0	0	0	0	0	0	0	0	0	0	0	0	0
432	VIETNAM	26	0	0	0	0	0	0	0	0	0	0	0	0	1	1	0	0	0	0	0	0
436	INDIEN	27	0	0	0	0	0	0	0	0	0	0	0	0	0	0	0	0	0	2	0	0
438	IRAK	122	0	0	0	0	0	0	0	0	0	0	0	0	0	0	0	0	0	14	2	0
439	IRAN, ISLAMISCHE REPUBLIK	42	0	1	0	0	1	0	1	0	0	0	0	0	0	0	0	0	0	4	0	0
441	ISRAEL	1	0	0	0	0	0	0	0	0	0	0	0	0	0	0	0	0	0	0	0	0

444	KASACHSTAN	13	0	0	0	0	0	0	0	0	0	0	0	0	1	0	0	1	1	0	0	0
445	JORDANIEN	3	0	0	0	0	0	0	0	0	0	0	0	0	0	0	0	0	0	0	0	0
446	KAMBODSCHA	1	0	0	0	0	0	0	0	0	0	0	0	0	0	0	0	0	0	0	0	0
450	KIRGISISTAN	2	0	0	0	0	0	0	0	0	0	0	0	0	0	0	0	0	0	0	0	0
451	LIBANON	11	0	0	0	0	0	0	0	0	0	0	0	0	0	0	0	0	0	2	0	0
457	MONGOLEI	1	0	0	0	0	0	0	0	0	0	0	0	0	0	0	0	0	0	0	0	0
460	BANGLADESCH	2	0	0	0	0	0	0	0	0	0	0	0	0	0	0	0	0	0	0	0	0
461	PAKISTAN	18	0	2	0	0	1	1	0	1	0	0	0	0	0	0	0	0	0	2	0	0
465	TAIWAN	1	0	0	0	0	0	0	0	0	0	0	0	0	0	0	0	0	0	0	0	0
467	KOREA, REPUBLIK	2	0	0	0	0	0	0	0	0	0	0	0	0	0	0	0	0	0	0	0	0
469	VEREINIGTE ARABISCHE EMIR/	1	0	0	0	0	0	0	0	0	0	0	0	0	0	0	0	0	0	0	0	0
470	TADSCHIKISTAN	5	0	0	0	0	0	0	0	0	0	0	0	0	0	0	0	0	0	0	0	0
471	TURKMENISTAN	3	0	0	0	0	0	0	0	0	0	0	0	0	0	0	0	0	0	0	0	0
472	SAUDI-ARABIEN	1	0	0	0	0	0	0	0	0	0	0	0	0	0	0	0	0	0	0	0	0
475	SYRIEN, ARABISCHE REPUBLIK	337	0	2	0	0	1	1	0	1	0	0	0	0	0	0	0	0	0	34	3	0
476	THAILAND	5	0	0	0	0	0	0	0	0	0	0	0	0	1	1	0	0	0	0	0	0
477	USBEKISTAN	3	0	0	0	0	0	0	0	0	0	0	0	0	0	0	0	0	0	0	0	0
479	CHINA	6	0	0	0	0	0	0	0	0	0	0	0	0	0	0	0	0	0	0	0	0
482	MALAYSIA	1	0	0	0	0	0	0	0	0	0	0	0	0	0	0	0	0	0	0	0	0
523	AUSTRALIEN	1	0	0	0	0	0	0	0	0	0	0	0	0	0	0	0	0	0	0	0	0
997	STAATENLOS	19	0	0	0	0	0	0	0	0	0	0	0	0	0	0	0	0	0	1	0	1
998	UNGEKLÄRT	65	0	0	0	0	0	0	0	0	0	0	0	0	0	0	0	0	0	2	0	0
999	KEINE ANGABEN	2	0	1	0	0	0	0	0	1	0	0	0	0	0	0	0	0	0	0	0	0

Polizeiliche Kriminalstatistik
Art: Straftaten und Staatsangehörigkeit nichtdeutscher TV

Tabelle 62 Blatt 15 Erstellungsdatum: 08.04.2025
Bereich: Erfurt,_Stadt / T6
Berechnungszeitraum vom 01.01.2024 bis 31.12.2024

Schlüs-selzahl Staat	S t a a t	TV ----	Straftatenschlüssel 670007	670016	670020	670025	670032	670034	671000	673000	673010	673030	673100	673110	674000	674010	674011	674012	674019	674020	674021	674022
1	2	3	4	5	6	7	8	9	10	11	12	13	14	15	16	17	18	19	20	21	22	23
...	.....	3562	7	3	1	2	3	5	2	102	81	11	13	13	135	88	4	3	83	14	1	2
121	ALBANIEN	27	0	0	0	0	0	0	0	0	0	0	0	0	1	1	0	0	1	0	0	0
122	BOSNIEN und HERZEGOWINA	7	0	0	0	0	0	0	0	0	0	0	0	0	0	0	0	0	0	0	0	0
124	BELGIEN	3	0	0	0	0	0	0	0	0	0	0	0	0	0	0	0	0	0	0	0	0
125	BULGARIEN	80	1	0	0	0	0	0	0	4	4	0	0	0	4	2	0	0	2	0	0	0
126	DÄNEMARK	1	0	0	0	0	0	0	0	0	0	0	0	0	0	0	0	0	0	0	0	0
128	FINNLAND	1	0	0	0	0	0	0	0	0	0	0	0	0	0	0	0	0	0	0	0	0
129	FRANKREICH	17	0	0	0	0	0	0	0	0	0	0	0	0	1	1	0	1	1	0	0	0
130	KROATIEN	8	0	0	0	0	0	0	0	0	0	0	0	0	0	0	0	0	0	0	0	0
131	SLOWENIEN	6	0	0	0	0	0	0	0	2	2	0	0	0	0	0	0	0	0	0	0	0
134	GRIECHENLAND	4	0	0	0	0	0	0	0	1	0	1	0	0	0	0	0	0	0	0	0	0
135	IRLAND	3	0	0	0	0	0	0	0	0	0	0	0	0	0	0	0	0	0	0	0	0
137	ITALIEN	34	0	0	0	0	0	0	0	2	2	0	0	0	1	0	0	0	0	0	0	0
139	LETTLAND	50	0	1	0	0	0	0	0	0	0	0	0	0	2	1	0	0	1	0	0	0
140	MONTENEGRO	1	0	0	0	0	0	0	0	1	0	1	0	0	0	0	0	0	0	0	0	0
142	LITAUEN	20	0	0	0	0	0	0	0	0	0	0	0	0	1	0	0	0	0	0	0	0
144	NORDMAZEDONIEN	22	0	0	0	0	0	0	0	0	0	0	0	0	2	1	0	0	1	0	0	0
145	MALTA	1	0	0	0	0	0	0	0	0	0	0	0	0	0	0	0	0	0	0	0	0
146	Moldau, Republik	33	0	0	0	0	0	0	0	0	0	0	0	0	0	0	0	0	0	0	0	0
148	NIEDERLANDE	8	0	0	0	0	0	0	0	1	0	0	1	1	0	0	0	0	0	0	0	0
150	KOSOVO	30	0	0	0	0	0	0	0	1	1	0	0	0	1	0	0	0	0	0	0	0
151	ÖSTERREICH	9	0	0	0	0	0	0	0	1	1	0	1	1	0	0	0	0	0	0	0	0
152	POLEN	386	0	0	0	0	0	1	0	9	8	1	0	0	27	18	2	0	16	1	1	0
153	PORTUGAL	7	1	0	0	0	0	0	0	0	0	0	0	0	0	0	0	0	0	0	0	0
154	RUMÄNIEN	281	0	0	1	0	1	0	0	8	8	0	0	0	9	9	0	1	9	0	0	0
155	SLOWAKEI	98	0	0	0	0	0	0	0	3	2	1	0	0	3	3	0	1	2	0	0	0
157	SCHWEDEN	2	0	0	0	0	0	0	0	0	0	0	0	0	0	0	0	0	0	0	0	0
158	SCHWEIZ	4	0	0	0	0	0	0	0	0	0	0	0	0	0	0	0	0	0	0	0	0
160	RUSSISCHE FÖDERATION	69	0	0	0	0	1	0	0	0	0	0	0	0	7	4	1	0	3	1	0	0
161	SPANIEN	32	0	0	0	0	0	0	0	0	0	0	0	0	3	0	0	0	0	0	0	0
163	TÜRKEI	113	1	0	0	0	0	0	1	5	2	1	2	2	2	1	0	0	1	1	0	0
164	TSCHECHISCHE REPUBLIK	39	0	0	0	1	0	0	0	0	0	0	0	0	0	0	0	0	0	0	0	0
165	UNGARN	56	0	0	0	0	0	0	0	1	1	0	0	0	1	1	0	0	1	0	0	0
166	UKRAINE	234	0	0	0	0	0	0	0	4	4	0	0	0	5	4	1	0	3	0	0	0
168	VEREINIGTES KÖNIGREICH (GF	7	0	0	0	0	0	0	0	0	0	0	0	0	0	0	0	0	0	0	0	0
169	BELARUS	15	0	0	0	0	0	1	0	0	0	0	0	0	0	0	0	0	0	0	0	0
170	SERBIEN	22	0	0	0	0	0	0	0	1	1	0	0	0	1	1	0	0	1	0	0	0
221	ALGERIEN	95	0	0	0	0	0	0	0	2	2	1	0	0	4	1	0	0	1	0	0	0
224	ERITREA	33	0	0	0	0	0	0	0	1	1	0	0	0	1	1	0	0	1	0	0	0
225	ÄTHIOPIEN	8	0	0	0	0	0	0	0	0	0	0	0	0	0	0	0	0	0	0	0	0

229	BENIN	6	0	0	0	0	0	0	0	0	0	0	0	0	0	0	0	0	0	0	0	0
231	COTE D'IVOIRE (ELFENBEINKÜS	7	0	0	0	0	0	0	0	0	0	0	0	0	0	0	0	0	0	0	0	0
232	NIGERIA	31	0	0	0	0	0	0	0	0	0	0	0	0	1	1	0	0	1	0	0	0
237	GAMBIA	4	0	0	0	0	0	0	0	0	0	0	0	0	0	0	0	0	0	0	0	0
238	GHANA	5	0	0	0	0	0	0	0	1	1	0	0	0	0	0	0	0	0	0	0	0
247	LIBERIA	1	0	0	0	0	0	0	0	0	0	0	0	0	0	0	0	0	0	0	0	0
248	LIBYEN	169	1	0	0	0	0	0	0	6	5	0	1	1	11	7	0	0	7	2	0	2
249	MADAGASKAR	1	0	0	0	0	0	0	0	0	0	0	0	0	0	0	0	0	0	0	0	0
251	MALI	1	0	0	0	0	0	0	0	0	0	0	0	0	0	0	0	0	0	0	0	0
252	MAROKKO	99	0	0	0	0	0	0	0	2	2	0	0	0	1	0	0	0	0	0	0	0
255	NIGER	1	0	0	0	0	0	0	0	0	0	0	0	0	0	0	0	0	0	0	0	0
258	BURKINA FASO	3	0	0	0	0	0	0	0	0	0	0	0	0	0	0	0	0	0	0	0	0
259	GUINEA-BISSAU	2	0	0	0	0	0	0	0	0	0	0	0	0	0	0	0	0	0	0	0	0
261	GUINEA	9	0	0	0	0	0	0	0	0	0	0	0	0	0	0	0	0	0	0	0	0
262	KAMERUN	4	0	0	0	0	0	0	0	0	0	0	0	0	0	0	0	0	0	0	0	0
269	SENEGAL	2	0	0	0	0	0	0	0	0	0	0	0	0	0	0	0	0	0	0	0	0
272	SIERRA LEONE	1	0	0	0	0	0	0	0	0	0	0	0	0	0	0	0	0	0	0	0	0
273	SOMALIA	31	0	0	0	0	0	0	0	1	1	0	0	0	2	1	0	0	1	0	0	0
277	SUDAN	7	0	0	0	0	0	0	0	0	0	0	0	0	0	0	0	0	0	0	0	0
278	SÜDSUDAN	2	0	0	0	0	0	0	0	0	0	0	0	0	0	0	0	0	0	0	0	0
282	TANSANIA, VEREINIGTE REPUB	3	0	0	0	0	0	0	0	0	0	0	0	0	0	0	0	0	0	0	0	0
283	TOGO	2	0	0	0	0	0	0	0	0	0	0	0	0	0	0	0	0	0	0	0	0
284	TSCHAD	2	0	0	0	0	0	0	0	1	1	0	0	0	0	0	0	0	0	0	0	0
285	TUNESIEN	122	0	0	0	0	0	0	0	4	3	0	1	1	5	3	0	0	3	0	0	0
286	UGANDA	2	0	0	0	0	0	0	0	0	0	0	0	0	0	0	0	0	0	0	0	0
287	ÄGYPTEN	11	0	0	0	0	0	0	0	0	0	0	0	0	0	0	0	0	0	0	0	0
323	ARGENTINIEN	1	0	0	0	0	0	0	0	0	0	0	0	0	0	0	0	0	0	0	0	0
327	BRASILIEN	2	0	0	0	0	0	0	0	0	0	0	0	0	0	0	0	0	0	0	0	0
335	DOMINIKANISCHE REPUBLIK	1	0	0	0	0	0	0	0	0	0	0	0	0	0	0	0	0	0	0	0	0
347	HONDURAS	1	0	0	0	0	0	0	0	0	0	0	0	0	0	0	0	0	0	0	0	0
348	KANADA	1	0	0	0	0	0	0	0	0	0	0	0	0	0	0	0	0	0	0	0	0
349	KOLUMBIEN	4	0	0	0	0	0	0	0	0	0	0	0	0	0	0	0	0	0	0	0	0
351	KUBA	2	0	0	0	0	0	0	0	0	0	0	0	0	0	0	0	0	0	0	0	0
353	MEXIKO	1	0	0	0	0	0	0	0	0	0	0	0	0	0	0	0	0	0	0	0	0
361	PERU	2	0	0	0	0	0	0	0	0	0	0	0	0	0	0	0	0	0	0	0	0
367	VENEZUELA	1	0	0	0	0	0	0	0	0	0	0	0	0	0	0	0	0	0	0	0	0
368	VEREINIGTE STAATEN (USA)	3	1	0	0	0	0	0	0	0	0	0	0	0	0	0	0	0	0	0	0	0
371	TRINIDAD UND TOBAGO	1	0	0	0	0	0	0	0	0	0	0	0	0	0	0	0	0	0	0	0	0
422	ARMENIEN	18	0	0	0	0	0	1	0	1	0	1	0	0	0	0	0	0	0	0	0	0
423	AFGHANISTAN	287	1	0	0	1	0	0	0	10	8	0	2	2	13	7	0	0	7	3	0	0
425	ASERBAIDSCHAN	19	0	0	0	0	0	0	0	2	2	0	0	0	1	1	0	0	1	0	0	0
430	GEORGIEN	103	0	0	0	0	0	0	0	0	0	0	0	0	0	0	0	0	0	0	0	0
432	VIETNAM	26	0	0	0	0	0	0	0	0	0	0	0	0	0	0	0	0	0	0	0	0
436	INDIEN	27	0	0	0	0	0	1	0	0	0	0	0	0	1	1	0	0	1	1	0	0
438	IRAK	122	0	1	0	0	0	1	0	5	3	0	2	2	7	7	0	0	7	0	0	0
439	IRAN, ISLAMISCHE REPUBLIK	42	1	0	0	0	0	0	0	1	0	1	0	0	2	1	0	0	1	0	0	0
441	ISRAEL	1	0	0	0	0	0	0	0	0	0	0	0	0	0	0	0	0	0	0	0	0

444	KASACHSTAN	13	0	0	0	0	0	0	0	0	0	0	0	0	0	0	0	0	0	0	0	0
445	JORDANIEN	3	0	0	0	0	0	0	0	0	0	0	0	0	0	0	0	0	0	0	0	0
446	KAMBODSCHA	1	0	0	0	0	0	0	0	0	0	0	0	0	0	0	0	0	0	0	0	0
450	KIRGISISTAN	2	0	0	0	0	0	0	0	0	0	0	0	0	0	0	0	0	0	0	0	0
451	LIBANON	11	0	0	0	0	0	0	0	1	1	0	0	0	1	1	0	0	1	0	0	0
457	MONGOLEI	1	0	0	0	0	0	0	0	0	0	0	0	0	0	0	0	0	0	0	0	0
460	BANGLADESCH	2	0	0	0	0	0	0	0	0	0	0	0	0	0	0	0	0	0	0	0	0
461	PAKISTAN	18	0	0	0	0	0	0	0	0	0	0	0	0	1	1	0	0	1	0	0	0
465	TAIWAN	1	0	0	0	0	0	0	0	0	0	0	0	0	0	0	0	0	0	0	0	0
467	KOREA, REPUBLIK	2	0	0	0	0	0	0	0	0	0	0	0	0	0	0	0	0	0	0	0	0
469	VEREINIGTE ARABISCHE EMIR/	1	0	0	0	0	0	0	0	0	0	0	0	0	0	0	0	0	0	0	0	0
470	TADSCHIKISTAN	5	0	0	0	0	0	0	0	0	0	0	0	0	0	0	0	0	0	0	0	0
471	TURKMENISTAN	3	0	0	0	0	0	0	0	0	0	0	0	0	0	0	0	0	0	0	0	0
472	SAUDI-ARABIEN	1	0	0	0	0	0	0	0	0	0	0	0	0	0	0	0	0	0	0	0	0
475	SYRIEN, ARABISCHE REPUBLIK	337	0	1	0	0	1	0	1	18	13	3	3	3	13	8	0	0	8	5	0	0
476	THAILAND	5	0	0	0	0	0	0	0	0	0	0	0	0	0	0	0	0	0	0	0	0
477	USBEKISTAN	3	0	0	0	0	0	0	0	0	0	0	0	0	0	0	0	0	0	0	0	0
479	CHINA	6	0	0	0	0	0	0	0	0	0	0	0	0	0	0	0	0	0	0	0	0
482	MALAYSIA	1	0	0	0	0	0	0	0	0	0	0	0	0	0	0	0	0	0	0	0	0
523	AUSTRALIEN	1	0	0	0	0	0	0	0	0	0	0	0	0	0	0	0	0	0	0	0	0
997	STAATENLOS	19	0	0	0	0	0	0	0	0	0	0	0	0	0	0	0	0	0	0	0	0
998	UNGEKLÄRT	65	0	0	0	0	0	0	0	2	2	0	0	0	0	0	0	0	0	0	0	0
999	KEINE ANGABEN	2	0	0	0	0	0	0	0	0	0	0	0	0	0	0	0	0	0	0	0	0

Polizeiliche Kriminalstatistik
Art: Straftaten und Staatsangehörigkeit nichtdeutscher TV

Tabelle 62 Blatt 16 Erstellungsdatum: 08.04.2025
Bereich: Erfurt,_Stadt / T6
Berechnungszeitraum vom 01.01.2024 bis 31.12.2024

Schlüs-selzahl Staat	S t a a t	TV ----	Straftatenschlüssel 674029	674100	674119	674300	674310	674311	674319	674320	674329	678000	678010	700000	710000	712000	712200	714000	714040	714070	715000	715010
1	2	3	4	5	6	7	8	9	10	11	12	13	14	15	16	17	18	19	20	21	22	23
...	.....	3562	11	35	35	11	10	1	9	1	1	3	3	537	25	2	2	2	1	1	12	7
121	ALBANIEN	27	0	0	0	0	0	0	0	0	0	0	0	4	0	0	0	0	0	0	0	0
122	BOSNIEN und HERZEGOWINA	7	0	0	0	0	0	0	0	0	0	0	0	1	0	0	0	0	0	0	0	0
124	BELGIEN	3	0	0	0	0	0	0	0	0	0	0	0	0	0	0	0	0	0	0	0	0
125	BULGARIEN	80	0	3	3	0	0	0	0	0	0	1	1	4	0	0	0	0	0	0	0	0
126	DÄNEMARK	1	0	0	0	0	0	0	0	0	0	0	0	1	0	0	0	0	0	0	0	0
128	FINNLAND	1	0	0	0	0	0	0	0	0	0	0	0	0	0	0	0	0	0	0	0	0
129	FRANKREICH	17	0	1	1	0	0	0	0	0	0	0	0	2	0	0	0	0	0	0	0	0
130	KROATIEN	8	0	0	0	0	0	0	0	0	0	0	0	0	0	0	0	0	0	0	0	0
131	SLOWENIEN	6	0	0	0	0	0	0	0	0	0	0	0	0	0	0	0	0	0	0	0	0
134	GRIECHENLAND	4	0	0	0	0	0	0	0	0	0	0	0	0	0	0	0	0	0	0	0	0
135	IRLAND	3	0	0	0	0	0	0	0	0	0	0	0	0	0	0	0	0	0	0	0	0
137	ITALIEN	34	0	1	1	0	0	0	0	0	0	0	0	5	0	0	0	0	0	0	0	0
139	LETTLAND	50	0	1	1	0	0	0	0	0	0	0	0	4	0	0	0	0	0	0	0	0
140	MONTENEGRO	1	0	0	0	0	0	0	0	0	0	0	0	0	0	0	0	0	0	0	0	0
142	LITAUEN	20	0	1	1	0	0	0	0	0	0	0	0	1	0	0	0	0	0	0	0	0
144	NORDMAZEDONIEN	22	0	1	1	0	0	0	0	0	0	0	0	3	0	0	0	0	0	0	0	0
145	MALTA	1	0	0	0	0	0	0	0	0	0	0	0	0	0	0	0	0	0	0	0	0
146	Moldau, Republik	33	0	0	0	0	0	0	0	0	0	0	0	6	0	0	0	0	0	0	0	0
148	NIEDERLANDE	8	0	0	0	0	0	0	0	0	0	0	0	0	0	0	0	0	0	0	0	0
150	KOSOVO	30	0	1	1	0	0	0	0	0	0	0	0	5	0	0	0	0	0	0	0	0
151	ÖSTERREICH	9	0	0	0	0	0	0	0	0	0	0	0	1	0	0	0	0	0	0	0	0
152	POLEN	386	0	6	6	5	5	0	5	0	0	1	1	22	1	1	1	0	0	0	0	0
153	PORTUGAL	7	0	0	0	0	0	0	0	0	0	0	0	0	0	0	0	0	0	0	0	0
154	RUMÄNIEN	281	0	1	1	1	1	0	1	0	0	0	0	12	4	0	0	0	0	0	4	4
155	SLOWAKEI	98	0	0	0	0	0	0	0	0	0	0	0	6	0	0	0	0	0	0	0	0
157	SCHWEDEN	2	0	0	0	0	0	0	0	0	0	0	0	0	0	0	0	0	0	0	0	0
158	SCHWEIZ	4	0	0	0	0	0	0	0	0	0	0	0	2	0	0	0	0	0	0	0	0
160	RUSSISCHE FÖDERATION	69	1	2	2	0	0	0	0	0	0	0	0	10	3	0	0	0	0	0	3	3
161	SPANIEN	32	0	1	1	2	2	1	1	0	0	0	0	0	0	0	0	0	0	0	0	0
163	TÜRKEI	113	1	0	0	0	0	0	0	0	0	0	0	24	0	0	0	0	0	0	0	0
164	TSCHECHISCHE REPUBLIK	39	0	0	0	0	0	0	0	0	0	0	0	2	0	0	0	0	0	0	0	0
165	UNGARN	56	0	0	0	0	0	0	0	0	0	0	0	1	0	0	0	0	0	0	0	0
166	UKRAINE	234	0	1	1	0	0	0	0	0	0	0	0	5	0	0	0	0	0	0	0	0
168	VEREINIGTES KÖNIGREICH (GF	7	0	0	0	0	0	0	0	0	0	0	0	0	0	0	0	0	0	0	0	0
169	BELARUS	15	0	0	0	0	0	0	0	0	0	0	0	1	0	0	0	0	0	0	0	0
170	SERBIEN	22	0	0	0	0	0	0	0	0	0	0	0	3	0	0	0	0	0	0	0	0
221	ALGERIEN	95	0	4	4	0	0	0	0	0	0	0	0	23	3	0	0	0	0	0	0	0
224	ERITREA	33	0	0	0	0	0	0	0	0	0	0	0	4	0	0	0	0	0	0	0	0
225	ÄTHIOPIEN	8	0	0	0	0	0	0	0	0	0	0	0	3	0	0	0	0	0	0	0	0

229	BENIN	6	0	0	0	0	0	0	0	0	0	0	0	4	0	0	0	0	0	0	0	0
231	COTE D'IVOIRE (ELFENBEINKÜS	7	0	0	0	0	0	0	0	0	0	0	0	4	1	0	0	0	0	0	0	0
232	NIGERIA	31	0	0	0	0	0	0	0	0	0	0	0	6	0	0	0	0	0	0	0	0
237	GAMBIA	4	0	0	0	0	0	0	0	0	0	0	0	1	0	0	0	0	0	0	0	0
238	GHANA	5	0	0	0	0	0	0	0	0	0	0	0	1	0	0	0	0	0	0	0	0
247	LIBERIA	1	0	0	0	0	0	0	0	0	0	0	0	0	0	0	0	0	0	0	0	0
248	LIBYEN	169	0	4	4	0	0	0	0	0	0	0	0	36	2	0	0	0	0	0	0	0
249	MADAGASKAR	1	0	0	0	0	0	0	0	0	0	0	0	0	0	0	0	0	0	0	0	0
251	MALI	1	0	0	0	0	0	0	0	0	0	0	0	1	0	0	0	0	0	0	0	0
252	MAROKKO	99	0	1	1	0	0	0	0	0	0	0	0	31	0	0	0	0	0	0	0	0
255	NIGER	1	0	0	0	0	0	0	0	0	0	0	0	0	0	0	0	0	0	0	0	0
258	BURKINA FASO	3	0	0	0	0	0	0	0	0	0	0	0	3	0	0	0	0	0	0	0	0
259	GUINEA-BISSAU	2	0	0	0	0	0	0	0	0	0	0	0	1	0	0	0	0	0	0	0	0
261	GUINEA	9	0	0	0	0	0	0	0	0	0	0	0	6	0	0	0	0	0	0	0	0
262	KAMERUN	4	0	0	0	0	0	0	0	0	0	0	0	0	0	0	0	0	0	0	0	0
269	SENEGAL	2	0	0	0	0	0	0	0	0	0	0	0	0	0	0	0	0	0	0	0	0
272	SIERRA LEONE	1	0	0	0	0	0	0	0	0	0	0	0	0	0	0	0	0	0	0	0	0
273	SOMALIA	31	0	1	1	0	0	0	0	0	0	0	0	7	0	0	0	0	0	0	0	0
277	SUDAN	7	0	0	0	0	0	0	0	0	0	0	0	2	0	0	0	0	0	0	0	0
278	SÜDSUDAN	2	0	0	0	0	0	0	0	0	0	0	0	1	0	0	0	0	0	0	0	0
282	TANSANIA, VEREINIGTE REPUB	3	0	0	0	0	0	0	0	0	0	0	0	1	0	0	0	0	0	0	0	0
283	TOGO	2	0	0	0	0	0	0	0	0	0	0	0	0	0	0	0	0	0	0	0	0
284	TSCHAD	2	0	0	0	0	0	0	0	0	0	0	0	1	1	0	0	0	0	0	0	0
285	TUNESIEN	122	0	0	0	2	2	0	2	0	0	0	0	46	0	0	0	0	0	0	0	0
286	UGANDA	2	0	0	0	0	0	0	0	0	0	0	0	0	0	0	0	0	0	0	0	0
287	ÄGYPTEN	11	0	0	0	0	0	0	0	0	0	0	0	2	0	0	0	0	0	0	0	0
323	ARGENTINIEN	1	0	0	0	0	0	0	0	0	0	0	0	0	0	0	0	0	0	0	0	0
327	BRASILIEN	2	0	0	0	0	0	0	0	0	0	0	0	1	0	0	0	0	0	0	0	0
335	DOMINIKANISCHE REPUBLIK	1	0	0	0	0	0	0	0	0	0	0	0	0	0	0	0	0	0	0	0	0
347	HONDURAS	1	0	0	0	0	0	0	0	0	0	0	0	0	0	0	0	0	0	0	0	0
348	KANADA	1	0	0	0	0	0	0	0	0	0	0	0	0	0	0	0	0	0	0	0	0
349	KOLUMBIEN	4	0	0	0	0	0	0	0	0	0	0	0	2	0	0	0	0	0	0	0	0
351	KUBA	2	0	0	0	0	0	0	0	0	0	0	0	0	0	0	0	0	0	0	0	0
353	MEXIKO	1	0	0	0	0	0	0	0	0	0	0	0	1	1	0	0	0	0	0	1	0
361	PERU	2	0	0	0	0	0	0	0	0	0	0	0	0	0	0	0	0	0	0	0	0
367	VENEZUELA	1	0	0	0	0	0	0	0	0	0	0	0	1	0	0	0	0	0	0	0	0
368	VEREINIGTE STAATEN (USA)	3	0	0	0	0	0	0	0	0	0	0	0	0	0	0	0	0	0	0	0	0
371	TRINIDAD UND TOBAGO	1	0	0	0	0	0	0	0	0	0	0	0	0	0	0	0	0	0	0	0	0
422	ARMENIEN	18	0	0	0	0	0	0	0	0	0	0	0	4	0	0	0	0	0	0	0	0
423	AFGHANISTAN	287	3	3	3	0	0	0	0	0	0	0	0	61	2	0	0	1	0	1	1	0
425	ASERBAIDSCHAN	19	0	0	0	0	0	0	0	0	0	0	0	5	1	0	0	0	0	0	1	0
430	GEORGIEN	103	0	0	0	0	0	0	0	0	0	0	0	14	0	0	0	0	0	0	0	0
432	VIETNAM	26	0	0	0	0	0	0	0	0	0	0	0	9	1	0	0	0	0	0	0	0
436	INDIEN	27	1	0	0	0	0	0	0	0	0	0	0	9	1	0	0	0	0	0	0	0
438	IRAK	122	0	1	1	0	0	0	0	0	0	0	0	17	2	0	0	0	0	0	2	0
439	IRAN, ISLAMISCHE REPUBLIK	42	0	1	1	0	0	0	0	0	0	0	0	8	0	0	0	0	0	0	0	0
441	ISRAEL	1	0	0	0	0	0	0	0	0	0	0	0	0	0	0	0	0	0	0	0	0

444	KASACHSTAN	13	0	0	0	0	0	0	0	0	0	0	0	3	0	0	0	0	0	0	0	0
445	JORDANIEN	3	0	0	0	0	0	0	0	0	0	0	0	1	0	0	0	0	0	0	0	0
446	KAMBODSCHA	1	0	0	0	0	0	0	0	0	0	0	0	1	0	0	0	0	0	0	0	0
450	KIRGISISTAN	2	0	0	0	0	0	0	0	0	0	0	0	0	0	0	0	0	0	0	0	0
451	LIBANON	11	0	0	0	0	0	0	0	0	0	0	0	2	0	0	0	0	0	0	0	0
457	MONGOLEI	1	0	0	0	0	0	0	0	0	0	0	0	0	0	0	0	0	0	0	0	0
460	BANGLADESCH	2	0	0	0	0	0	0	0	0	0	0	0	0	0	0	0	0	0	0	0	0
461	PAKISTAN	18	0	0	0	0	0	0	0	0	0	1	1	5	0	0	0	0	0	0	0	0
465	TAIWAN	1	0	0	0	0	0	0	0	0	0	0	0	0	0	0	0	0	0	0	0	0
467	KOREA, REPUBLIK	2	0	0	0	0	0	0	0	0	0	0	0	1	0	0	0	0	0	0	0	0
469	VEREINIGTE ARABISCHE EMIR/	1	0	0	0	0	0	0	0	0	0	0	0	0	0	0	0	0	0	0	0	0
470	TADSCHIKISTAN	5	0	0	0	0	0	0	0	0	0	0	0	0	0	0	0	0	0	0	0	0
471	TURKMENISTAN	3	0	0	0	0	0	0	0	0	0	0	0	0	0	0	0	0	0	0	0	0
472	SAUDI-ARABIEN	1	0	0	0	0	0	0	0	0	0	0	0	0	0	0	0	0	0	0	0	0
475	SYRIEN, ARABISCHE REPUBLIK	337	5	0	0	1	0	0	0	1	1	0	0	62	1	0	0	1	1	0	0	0
476	THAILAND	5	0	0	0	0	0	0	0	0	0	0	0	3	0	0	0	0	0	0	0	0
477	USBEKISTAN	3	0	0	0	0	0	0	0	0	0	0	0	0	0	0	0	0	0	0	0	0
479	CHINA	6	0	0	0	0	0	0	0	0	0	0	0	0	0	0	0	0	0	0	0	0
482	MALAYSIA	1	0	0	0	0	0	0	0	0	0	0	0	0	0	0	0	0	0	0	0	0
523	AUSTRALIEN	1	0	0	0	0	0	0	0	0	0	0	0	0	0	0	0	0	0	0	0	0
997	STAATENLOS	19	0	0	0	0	0	0	0	0	0	0	0	6	1	1	1	0	0	0	0	0
998	UNGEKLÄRT	65	0	0	0	0	0	0	0	0	0	0	0	11	0	0	0	0	0	0	0	0
999	KEINE ANGABEN	2	0	0	0	0	0	0	0	0	0	0	0	1	0	0	0	0	0	0	0	0

Polizeiliche Kriminalstatistik
Art: Straftaten und Staatsangehörigkeit nichtdeutscher TV

Tabelle 62 Blatt 17 Erstellungsdatum: 08.04.2025
Bereich: Erfurt,_Stadt / T6
Berechnungszeitraum vom 01.01.2024 bis 31.12.2024

Schlüs-selzahl Staat	S t a a t	TV ----	Straftatenschlüssel 715040	716000	716400	716420	716423	716430	716433	716460	716470	720000	720002	720011	720079	725000	725200	725220	725300	725310	725312	725320
1	2	3	4	5	6	7	8	9	10	11	12	13	14	15	16	17	18	19	20	21	22	23
...	.....	3562	5	9	9	1	1	3	3	4	1	328	1	8	3	293	2	2	5	2	2	3
121	ALBANIEN	27	0	0	0	0	0	0	0	0	0	3	0	0	0	3	0	0	0	0	0	0
122	BOSNIEN und HERZEGOWINA	7	0	0	0	0	0	0	0	0	0	0	0	0	0	0	0	0	0	0	0	0
124	BELGIEN	3	0	0	0	0	0	0	0	0	0	0	0	0	0	0	0	0	0	0	0	0
125	BULGARIEN	80	0	0	0	0	0	0	0	0	0	0	0	0	0	0	0	0	0	0	0	0
126	DÄNEMARK	1	0	0	0	0	0	0	0	0	0	1	0	0	0	1	0	0	0	0	0	0
128	FINNLAND	1	0	0	0	0	0	0	0	0	0	0	0	0	0	0	0	0	0	0	0	0
129	FRANKREICH	17	0	0	0	0	0	0	0	0	0	0	0	0	0	0	0	0	0	0	0	0
130	KROATIEN	8	0	0	0	0	0	0	0	0	0	0	0	0	0	0	0	0	0	0	0	0
131	SLOWENIEN	6	0	0	0	0	0	0	0	0	0	0	0	0	0	0	0	0	0	0	0	0
134	GRIECHENLAND	4	0	0	0	0	0	0	0	0	0	0	0	0	0	0	0	0	0	0	0	0
135	IRLAND	3	0	0	0	0	0	0	0	0	0	0	0	0	0	0	0	0	0	0	0	0
137	ITALIEN	34	0	0	0	0	0	0	0	0	0	0	0	0	0	0	0	0	0	0	0	0
139	LETTLAND	50	0	0	0	0	0	0	0	0	0	2	0	0	0	0	0	0	0	0	0	0
140	MONTENEGRO	1	0	0	0	0	0	0	0	0	0	0	0	0	0	0	0	0	0	0	0	0
142	LITAUEN	20	0	0	0	0	0	0	0	0	0	1	0	0	0	0	0	0	0	0	0	0
144	NORDMAZEDONIEN	22	0	0	0	0	0	0	0	0	0	0	0	0	0	0	0	0	0	0	0	0
145	MALTA	1	0	0	0	0	0	0	0	0	0	0	0	0	0	0	0	0	0	0	0	0
146	Moldau, Republik	33	0	0	0	0	0	0	0	0	0	3	0	0	0	3	0	0	0	0	0	0
148	NIEDERLANDE	8	0	0	0	0	0	0	0	0	0	0	0	0	0	0	0	0	0	0	0	0
150	KOSOVO	30	0	0	0	0	0	0	0	0	0	3	0	0	0	3	0	0	0	0	0	0
151	ÖSTERREICH	9	0	0	0	0	0	0	0	0	0	0	0	0	0	0	0	0	0	0	0	0
152	POLEN	386	0	0	0	0	0	0	0	0	0	6	1	1	0	2	0	0	0	0	0	0
153	PORTUGAL	7	0	0	0	0	0	0	0	0	0	0	0	0	0	0	0	0	0	0	0	0
154	RUMÄNIEN	281	0	0	0	0	0	0	0	0	0	2	0	1	0	0	0	0	0	0	0	0
155	SLOWAKEI	98	0	0	0	0	0	0	0	0	0	1	0	0	0	1	0	0	0	0	0	0
157	SCHWEDEN	2	0	0	0	0	0	0	0	0	0	0	0	0	0	0	0	0	0	0	0	0
158	SCHWEIZ	4	0	0	0	0	0	0	0	0	0	1	0	0	0	1	0	0	0	0	0	0
160	RUSSISCHE FÖDERATION	69	0	0	0	0	0	0	0	0	0	7	0	0	1	5	0	0	0	0	0	0
161	SPANIEN	32	0	0	0	0	0	0	0	0	0	0	0	0	0	0	0	0	0	0	0	0
163	TÜRKEI	113	0	0	0	0	0	0	0	0	0	15	0	1	0	14	0	0	1	1	1	0
164	TSCHECHISCHE REPUBLIK	39	0	0	0	0	0	0	0	0	0	1	0	0	0	0	0	0	0	0	0	0
165	UNGARN	56	0	0	0	0	0	0	0	0	0	0	0	0	0	0	0	0	0	0	0	0
166	UKRAINE	234	0	0	0	0	0	0	0	0	0	3	0	0	1	2	0	0	0	0	0	0
168	VEREINIGTES KÖNIGREICH (GF	7	0	0	0	0	0	0	0	0	0	0	0	0	0	0	0	0	0	0	0	0
169	BELARUS	15	0	0	0	0	0	0	0	0	0	1	0	0	0	1	0	0	0	0	0	0
170	SERBIEN	22	0	0	0	0	0	0	0	0	0	3	0	0	0	3	0	0	0	0	0	0
221	ALGERIEN	95	0	3	3	0	0	0	0	2	1	14	0	0	1	14	0	0	0	0	0	0
224	ERITREA	33	0	0	0	0	0	0	0	0	0	3	0	0	0	2	0	0	0	0	0	0
225	ÄTHIOPIEN	8	0	0	0	0	0	0	0	0	0	3	0	0	0	3	0	0	0	0	0	0

229	BENIN	6	0	0	0	0	0	0	0	0	0	4	0	0	0	4	0	0	0	0	0	0
231	COTE D'IVOIRE (ELFENBEINKÜS	7	0	1	1	0	0	1	1	0	0	3	0	0	0	3	0	0	0	0	0	0
232	NIGERIA	31	0	0	0	0	0	0	0	0	0	5	0	0	0	5	0	0	0	0	0	0
237	GAMBIA	4	0	0	0	0	0	0	0	0	0	1	0	0	0	1	0	0	0	0	0	0
238	GHANA	5	0	0	0	0	0	0	0	0	0	0	0	0	0	0	0	0	0	0	0	0
247	LIBERIA	1	0	0	0	0	0	0	0	0	0	0	0	0	0	0	0	0	0	0	0	0
248	LIBYEN	169	0	2	2	0	0	1	1	1	0	16	0	0	0	15	0	0	0	0	0	0
249	MADAGASKAR	1	0	0	0	0	0	0	0	0	0	0	0	0	0	0	0	0	0	0	0	0
251	MALI	1	0	0	0	0	0	0	0	0	0	1	0	0	0	1	0	0	0	0	0	0
252	MAROKKO	99	0	0	0	0	0	0	0	0	0	18	0	0	0	18	0	0	0	0	0	0
255	NIGER	1	0	0	0	0	0	0	0	0	0	0	0	0	0	0	0	0	0	0	0	0
258	BURKINA FASO	3	0	0	0	0	0	0	0	0	0	3	0	0	0	3	0	0	0	0	0	0
259	GUINEA-BISSAU	2	0	0	0	0	0	0	0	0	0	1	0	0	0	1	0	0	0	0	0	0
261	GUINEA	9	0	0	0	0	0	0	0	0	0	6	0	0	0	6	0	0	0	0	0	0
262	KAMERUN	4	0	0	0	0	0	0	0	0	0	0	0	0	0	0	0	0	0	0	0	0
269	SENEGAL	2	0	0	0	0	0	0	0	0	0	0	0	0	0	0	0	0	0	0	0	0
272	SIERRA LEONE	1	0	0	0	0	0	0	0	0	0	0	0	0	0	0	0	0	0	0	0	0
273	SOMALIA	31	0	0	0	0	0	0	0	0	0	4	0	0	0	4	0	0	0	0	0	0
277	SUDAN	7	0	0	0	0	0	0	0	0	0	2	0	0	0	2	0	0	0	0	0	0
278	SÜDSUDAN	2	0	0	0	0	0	0	0	0	0	1	0	0	0	1	0	0	0	0	0	0
282	TANSANIA, VEREINIGTE REPUB	3	0	0	0	0	0	0	0	0	0	1	0	0	0	1	0	0	0	0	0	0
283	TOGO	2	0	0	0	0	0	0	0	0	0	0	0	0	0	0	0	0	0	0	0	0
284	TSCHAD	2	0	1	1	0	0	1	1	0	0	0	0	0	0	0	0	0	0	0	0	0
285	TUNESIEN	122	0	0	0	0	0	0	0	0	0	27	0	0	0	26	0	0	0	0	0	0
286	UGANDA	2	0	0	0	0	0	0	0	0	0	0	0	0	0	0	0	0	0	0	0	0
287	ÄGYPTEN	11	0	0	0	0	0	0	0	0	0	2	0	0	0	2	0	0	0	0	0	0
323	ARGENTINIEN	1	0	0	0	0	0	0	0	0	0	0	0	0	0	0	0	0	0	0	0	0
327	BRASILIEN	2	0	0	0	0	0	0	0	0	0	0	0	0	0	0	0	0	0	0	0	0
335	DOMINIKANISCHE REPUBLIK	1	0	0	0	0	0	0	0	0	0	0	0	0	0	0	0	0	0	0	0	0
347	HONDURAS	1	0	0	0	0	0	0	0	0	0	0	0	0	0	0	0	0	0	0	0	0
348	KANADA	1	0	0	0	0	0	0	0	0	0	0	0	0	0	0	0	0	0	0	0	0
349	KOLUMBIEN	4	0	0	0	0	0	0	0	0	0	2	0	0	0	2	0	0	0	0	0	0
351	KUBA	2	0	0	0	0	0	0	0	0	0	0	0	0	0	0	0	0	0	0	0	0
353	MEXIKO	1	1	0	0	0	0	0	0	0	0	0	0	0	0	0	0	0	0	0	0	0
361	PERU	2	0	0	0	0	0	0	0	0	0	0	0	0	0	0	0	0	0	0	0	0
367	VENEZUELA	1	0	0	0	0	0	0	0	0	0	1	0	0	0	1	0	0	0	0	0	0
368	VEREINIGTE STAATEN (USA)	3	0	0	0	0	0	0	0	0	0	0	0	0	0	0	0	0	0	0	0	0
371	TRINIDAD UND TOBAGO	1	0	0	0	0	0	0	0	0	0	0	0	0	0	0	0	0	0	0	0	0
422	ARMENIEN	18	0	0	0	0	0	0	0	0	0	3	0	1	0	0	0	0	0	0	0	0
423	AFGHANISTAN	287	1	0	0	0	0	0	0	0	0	47	0	1	0	42	0	0	0	0	0	0
425	ASERBAIDSCHAN	19	1	0	0	0	0	0	0	0	0	1	0	0	0	1	0	0	0	0	0	0
430	GEORGIEN	103	0	0	0	0	0	0	0	0	0	12	0	0	0	12	0	0	0	0	0	0
432	VIETNAM	26	0	1	1	0	0	0	0	1	0	8	0	0	0	8	0	0	2	0	0	2
436	INDIEN	27	0	1	1	1	1	0	0	0	0	7	0	1	0	6	0	0	0	0	0	0
438	IRAK	122	2	0	0	0	0	0	0	0	0	12	0	0	0	9	1	1	1	0	0	1
439	IRAN, ISLAMISCHE REPUBLIK	42	0	0	0	0	0	0	0	0	0	6	0	0	0	6	0	0	0	0	0	0
441	ISRAEL	1	0	0	0	0	0	0	0	0	0	0	0	0	0	0	0	0	0	0	0	0

444	KASACHSTAN	13	0	0	0	0	0	0	0	0	0	1	0	0	0	1	0	0	0	0	0	0
445	JORDANIEN	3	0	0	0	0	0	0	0	0	0	1	0	0	0	1	0	0	0	0	0	0
446	KAMBODSCHA	1	0	0	0	0	0	0	0	0	0	1	0	0	0	1	0	0	1	1	1	0
450	KIRGISISTAN	2	0	0	0	0	0	0	0	0	0	0	0	0	0	0	0	0	0	0	0	0
451	LIBANON	11	0	0	0	0	0	0	0	0	0	2	0	0	0	1	0	0	0	0	0	0
457	MONGOLEI	1	0	0	0	0	0	0	0	0	0	0	0	0	0	0	0	0	0	0	0	0
460	BANGLADESCH	2	0	0	0	0	0	0	0	0	0	0	0	0	0	0	0	0	0	0	0	0
461	PAKISTAN	18	0	0	0	0	0	0	0	0	0	4	0	0	0	4	0	0	0	0	0	0
465	TAIWAN	1	0	0	0	0	0	0	0	0	0	0	0	0	0	0	0	0	0	0	0	0
467	KOREA, REPUBLIK	2	0	0	0	0	0	0	0	0	0	1	0	0	0	0	0	0	0	0	0	0
469	VEREINIGTE ARABISCHE EMIR/	1	0	0	0	0	0	0	0	0	0	0	0	0	0	0	0	0	0	0	0	0
470	TADSCHIKISTAN	5	0	0	0	0	0	0	0	0	0	0	0	0	0	0	0	0	0	0	0	0
471	TURKMENISTAN	3	0	0	0	0	0	0	0	0	0	0	0	0	0	0	0	0	0	0	0	0
472	SAUDI-ARABIEN	1	0	0	0	0	0	0	0	0	0	0	0	0	0	0	0	0	0	0	0	0
475	SYRIEN, ARABISCHE REPUBLIK	337	0	0	0	0	0	0	0	0	0	40	0	2	0	36	1	1	0	0	0	0
476	THAILAND	5	0	0	0	0	0	0	0	0	0	1	0	0	0	1	0	0	0	0	0	0
477	USBEKISTAN	3	0	0	0	0	0	0	0	0	0	0	0	0	0	0	0	0	0	0	0	0
479	CHINA	6	0	0	0	0	0	0	0	0	0	0	0	0	0	0	0	0	0	0	0	0
482	MALAYSIA	1	0	0	0	0	0	0	0	0	0	0	0	0	0	0	0	0	0	0	0	0
523	AUSTRALIEN	1	0	0	0	0	0	0	0	0	0	0	0	0	0	0	0	0	0	0	0	0
997	STAATENLOS	19	0	0	0	0	0	0	0	0	0	4	0	0	0	4	0	0	0	0	0	0
998	UNGEKLÄRT	65	0	0	0	0	0	0	0	0	0	6	0	0	0	6	0	0	0	0	0	0
999	KEINE ANGABEN	2	0	0	0	0	0	0	0	0	0	0	0	0	0	0	0	0	0	0	0	0

Polizeiliche Kriminalstatistik
Art: Straftaten und Staatsangehörigkeit nichtdeutscher TV

Tabelle 62 Blatt 18 Erstellungsdatum: 08.04.2025
Bereich: Erfurt,_Stadt / T6
Berechnungszeitraum vom 01.01.2024 bis 31.12.2024

Schlüs-selzahl Staat	S t a a t	TV ----	Straftatenschlüssel 725322	725500	725520	725700	725710	725711	725712	725720	725800	725900	726000	726100	726200	730000	731000	731200	731201	731202	731300	731600
1	2	3	4	5	6	7	8	9	10	11	12	13	14	15	16	17	18	19	20	21	22	23
...	.....	3562	3	4	4	261	260	51	210	1	3	23	25	3	22	201	146	13	1	13	1	14
121	ALBANIEN	27	0	0	0	3	3	0	3	0	0	0	0	0	0	1	0	0	0	0	0	0
122	BOSNIEN und HERZEGOWINA	7	0	0	0	0	0	0	0	0	0	0	0	0	0	1	1	0	0	0	0	0
124	BELGIEN	3	0	0	0	0	0	0	0	0	0	0	0	0	0	0	0	0	0	0	0	0
125	BULGARIEN	80	0	0	0	0	0	0	0	0	0	0	0	0	0	4	4	0	0	0	0	0
126	DÄNEMARK	1	0	0	0	0	0	0	0	0	1	0	0	0	0	0	0	0	0	0	0	0
128	FINNLAND	1	0	0	0	0	0	0	0	0	0	0	0	0	0	0	0	0	0	0	0	0
129	FRANKREICH	17	0	0	0	0	0	0	0	0	0	0	0	0	0	2	2	0	0	0	0	0
130	KROATIEN	8	0	0	0	0	0	0	0	0	0	0	0	0	0	0	0	0	0	0	0	0
131	SLOWENIEN	6	0	0	0	0	0	0	0	0	0	0	0	0	0	0	0	0	0	0	0	0
134	GRIECHENLAND	4	0	0	0	0	0	0	0	0	0	0	0	0	0	0	0	0	0	0	0	0
135	IRLAND	3	0	0	0	0	0	0	0	0	0	0	0	0	0	0	0	0	0	0	0	0
137	ITALIEN	34	0	0	0	0	0	0	0	0	0	0	0	0	0	5	5	0	0	0	0	0
139	LETTLAND	50	0	0	0	0	0	0	0	0	0	0	2	1	1	3	3	0	0	0	0	0
140	MONTENEGRO	1	0	0	0	0	0	0	0	0	0	0	0	0	0	0	0	0	0	0	0	0
142	LITAUEN	20	0	0	0	0	0	0	0	0	0	0	1	0	1	0	0	0	0	0	0	0
144	NORDMAZEDONIEN	22	0	0	0	0	0	0	0	0	0	0	0	0	0	3	2	0	0	0	0	0
145	MALTA	1	0	0	0	0	0	0	0	0	0	0	0	0	0	0	0	0	0	0	0	0
146	Moldau, Republik	33	0	0	0	2	2	0	2	0	0	1	0	0	0	3	3	0	0	0	0	0
148	NIEDERLANDE	8	0	0	0	0	0	0	0	0	0	0	0	0	0	0	0	0	0	0	0	0
150	KOSOVO	30	0	0	0	3	3	0	3	0	0	0	0	0	0	2	1	0	0	0	0	0
151	ÖSTERREICH	9	0	0	0	0	0	0	0	0	0	0	0	0	0	1	1	1	0	1	0	0
152	POLEN	386	0	0	0	1	1	0	1	0	1	0	2	1	1	15	9	0	0	0	0	3
153	PORTUGAL	7	0	0	0	0	0	0	0	0	0	0	0	0	0	0	0	0	0	0	0	0
154	RUMÄNIEN	281	0	0	0	0	0	0	0	0	0	0	1	0	1	6	5	0	0	0	0	1
155	SLOWAKEI	98	0	0	0	0	0	0	0	0	1	0	0	0	0	1	1	0	0	0	0	0
157	SCHWEDEN	2	0	0	0	0	0	0	0	0	0	0	0	0	0	0	0	0	0	0	0	0
158	SCHWEIZ	4	0	0	0	1	1	0	1	0	0	0	0	0	0	1	1	0	0	0	0	0
160	RUSSISCHE FÖDERATION	69	0	0	0	2	2	1	1	0	0	3	2	0	2	3	1	0	0	0	0	0
161	SPANIEN	32	0	0	0	0	0	0	0	0	0	0	0	0	0	0	0	0	0	0	0	0
163	TÜRKEI	113	0	0	0	12	12	3	9	0	0	1	0	0	0	9	7	0	0	0	0	0
164	TSCHECHISCHE REPUBLIK	39	0	0	0	0	0	0	0	0	0	0	1	0	1	1	1	0	0	0	0	0
165	UNGARN	56	0	0	0	0	0	0	0	0	0	0	0	0	0	1	1	1	0	1	0	0
166	UKRAINE	234	0	0	0	2	2	0	2	0	0	0	0	0	0	2	2	0	0	0	0	0
168	VEREINIGTES KÖNIGREICH (GF	7	0	0	0	0	0	0	0	0	0	0	0	0	0	0	0	0	0	0	0	0
169	BELARUS	15	0	0	0	1	1	0	1	0	0	0	0	0	0	0	0	0	0	0	0	0
170	SERBIEN	22	0	0	0	3	3	3	1	0	0	0	0	0	0	0	0	0	0	0	0	0
221	ALGERIEN	95	0	0	0	13	13	6	7	0	0	1	0	0	0	12	9	2	0	2	0	0
224	ERITREA	33	0	0	0	2	2	1	1	0	0	0	1	0	1	1	0	0	0	0	0	0
225	ÄTHIOPIEN	8	0	0	0	3	3	0	3	0	0	0	0	0	0	0	0	0	0	0	0	0

229	BENIN	6	0	0	0	4	4	0	4	0	0	0	0	0	0	0	0	0	0	0	0	0
231	COTE D'IVOIRE (ELFENBEINKÜS	7	0	0	0	3	3	0	3	0	0	0	0	0	0	0	0	0	0	0	0	0
232	NIGERIA	31	0	0	0	4	4	0	4	0	0	1	0	0	0	2	2	0	0	0	0	1
237	GAMBIA	4	0	0	0	1	1	1	0	0	0	0	0	0	0	0	0	0	0	0	0	0
238	GHANA	5	0	0	0	0	0	0	0	0	0	0	0	0	0	1	0	0	0	0	0	0
247	LIBERIA	1	0	0	0	0	0	0	0	0	0	0	0	0	0	0	0	0	0	0	0	0
248	LIBYEN	169	0	1	1	13	13	4	9	0	0	2	1	0	1	21	15	4	0	4	0	5
249	MADAGASKAR	1	0	0	0	0	0	0	0	0	0	0	0	0	0	0	0	0	0	0	0	0
251	MALI	1	0	0	0	1	1	0	1	0	0	0	0	0	0	0	0	0	0	0	0	0
252	MAROKKO	99	0	0	0	16	16	5	11	0	0	2	0	0	0	14	13	1	0	1	0	1
255	NIGER	1	0	0	0	0	0	0	0	0	0	0	0	0	0	0	0	0	0	0	0	0
258	BURKINA FASO	3	0	0	0	3	3	0	3	0	0	0	0	0	0	0	0	0	0	0	0	0
259	GUINEA-BISSAU	2	0	0	0	1	1	0	1	0	0	0	0	0	0	0	0	0	0	0	0	0
261	GUINEA	9	0	0	0	6	6	0	6	0	0	0	0	0	0	0	0	0	0	0	0	0
262	KAMERUN	4	0	0	0	0	0	0	0	0	0	0	0	0	0	0	0	0	0	0	0	0
269	SENEGAL	2	0	0	0	0	0	0	0	0	0	0	0	0	0	0	0	0	0	0	0	0
272	SIERRA LEONE	1	0	0	0	0	0	0	0	0	0	0	0	0	0	0	0	0	0	0	0	0
273	SOMALIA	31	0	0	0	4	3	0	3	1	0	0	0	0	0	3	2	0	0	0	0	0
277	SUDAN	7	0	0	0	2	2	0	2	0	0	0	0	0	0	0	0	0	0	0	0	0
278	SÜDSUDAN	2	0	0	0	1	1	1	0	0	0	0	0	0	0	0	0	0	0	0	0	0
282	TANSANIA, VEREINIGTE REPUB	3	0	0	0	1	1	0	1	0	0	0	0	0	0	0	0	0	0	0	0	0
283	TOGO	2	0	0	0	0	0	0	0	0	0	0	0	0	0	0	0	0	0	0	0	0
284	TSCHAD	2	0	0	0	0	0	0	0	0	0	0	0	0	0	1	1	0	0	0	0	0
285	TUNESIEN	122	0	1	1	21	21	5	16	0	0	5	1	0	1	21	12	1	0	1	0	2
286	UGANDA	2	0	0	0	0	0	0	0	0	0	0	0	0	0	0	0	0	0	0	0	0
287	ÄGYPTEN	11	0	0	0	2	2	0	2	0	0	0	0	0	0	0	0	0	0	0	0	0
323	ARGENTINIEN	1	0	0	0	0	0	0	0	0	0	0	0	0	0	0	0	0	0	0	0	0
327	BRASILIEN	2	0	0	0	0	0	0	0	0	0	0	0	0	0	1	1	0	0	0	0	0
335	DOMINIKANISCHE REPUBLIK	1	0	0	0	0	0	0	0	0	0	0	0	0	0	0	0	0	0	0	0	0
347	HONDURAS	1	0	0	0	0	0	0	0	0	0	0	0	0	0	0	0	0	0	0	0	0
348	KANADA	1	0	0	0	0	0	0	0	0	0	0	0	0	0	0	0	0	0	0	0	0
349	KOLUMBIEN	4	0	0	0	2	2	1	1	0	0	0	0	0	0	0	0	0	0	0	0	0
351	KUBA	2	0	0	0	0	0	0	0	0	0	0	0	0	0	0	0	0	0	0	0	0
353	MEXIKO	1	0	0	0	0	0	0	0	0	0	0	0	0	0	0	0	0	0	0	0	0
361	PERU	2	0	0	0	0	0	0	0	0	0	0	0	0	0	0	0	0	0	0	0	0
367	VENEZUELA	1	0	0	0	1	1	0	1	0	0	0	0	0	0	0	0	0	0	0	0	0
368	VEREINIGTE STAATEN (USA)	3	0	0	0	0	0	0	0	0	0	0	0	0	0	0	0	0	0	0	0	0
371	TRINIDAD UND TOBAGO	1	0	0	0	0	0	0	0	0	0	0	0	0	0	0	0	0	0	0	0	0
422	ARMENIEN	18	0	0	0	0	0	0	0	0	0	0	2	0	2	1	0	0	0	0	0	0
423	AFGHANISTAN	287	0	0	0	42	42	4	38	0	0	1	4	0	4	14	10	0	0	0	0	0
425	ASERBAIDSCHAN	19	0	0	0	1	1	0	1	0	0	0	0	0	0	3	1	0	0	0	0	0
430	GEORGIEN	103	0	0	0	12	12	4	8	0	0	1	0	0	0	2	2	0	0	0	0	0
432	VIETNAM	26	2	0	0	6	6	1	5	0	0	0	0	0	0	0	0	0	0	0	0	0
436	INDIEN	27	0	0	0	5	5	2	3	0	0	1	0	0	0	1	0	0	0	0	0	0
438	IRAK	122	1	0	0	7	7	2	5	0	0	0	3	1	2	3	1	0	0	0	0	0
439	IRAN, ISLAMISCHE REPUBLIK	42	0	0	0	6	6	3	3	0	0	0	0	0	0	2	2	0	0	0	0	0
441	ISRAEL	1	0	0	0	0	0	0	0	0	0	0	0	0	0	0	0	0	0	0	0	0

444	KASACHSTAN	13	0	0	0	1	1	0	1	0	0	0	0	0	0	2	1	0	0	0	1	0
445	JORDANIEN	3	0	0	0	1	1	0	1	0	0	0	0	0	0	0	0	0	0	0	0	0
446	KAMBODSCHA	1	0	0	0	0	0	0	0	0	0	0	0	0	0	0	0	0	0	0	0	0
450	KIRGISISTAN	2	0	0	0	0	0	0	0	0	0	0	0	0	0	0	0	0	0	0	0	0
451	LIBANON	11	0	1	1	1	1	0	1	0	0	0	1	0	1	0	0	0	0	0	0	0
457	MONGOLEI	1	0	0	0	0	0	0	0	0	0	0	0	0	0	0	0	0	0	0	0	0
460	BANGLADESCH	2	0	0	0	0	0	0	0	0	0	0	0	0	0	0	0	0	0	0	0	0
461	PAKISTAN	18	0	0	0	3	3	0	3	0	0	1	0	0	0	2	2	0	0	0	0	0
465	TAIWAN	1	0	0	0	0	0	0	0	0	0	0	0	0	0	0	0	0	0	0	0	0
467	KOREA, REPUBLIK	2	0	0	0	0	0	0	0	0	0	0	1	0	1	0	0	0	0	0	0	0
469	VEREINIGTE ARABISCHE EMIR/	1	0	0	0	0	0	0	0	0	0	0	0	0	0	0	0	0	0	0	0	0
470	TADSCHIKISTAN	5	0	0	0	0	0	0	0	0	0	0	0	0	0	0	0	0	0	0	0	0
471	TURKMENISTAN	3	0	0	0	0	0	0	0	0	0	0	0	0	0	0	0	0	0	0	0	0
472	SAUDI-ARABIEN	1	0	0	0	0	0	0	0	0	0	0	0	0	0	0	0	0	0	0	0	0
475	SYRIEN, ARABISCHE REPUBLIK	337	0	0	0	33	33	2	31	0	0	2	2	0	2	21	17	2	1	2	0	1
476	THAILAND	5	0	0	0	1	1	1	0	0	0	0	0	0	0	2	1	0	0	0	0	0
477	USBEKISTAN	3	0	0	0	0	0	0	0	0	0	0	0	0	0	0	0	0	0	0	0	0
479	CHINA	6	0	0	0	0	0	0	0	0	0	0	0	0	0	0	0	0	0	0	0	0
482	MALAYSIA	1	0	0	0	0	0	0	0	0	0	0	0	0	0	0	0	0	0	0	0	0
523	AUSTRALIEN	1	0	0	0	0	0	0	0	0	0	0	0	0	0	0	0	0	0	0	0	0
997	STAATENLOS	19	0	0	0	3	3	0	3	0	0	1	0	0	0	1	0	0	0	0	0	0
998	UNGEKLÄRT	65	0	1	1	5	5	1	4	0	0	0	0	0	0	5	3	1	0	1	0	0
999	KEINE ANGABEN	2	0	0	0	0	0	0	0	0	0	0	0	0	0	1	1	0	0	0	0	0

Polizeiliche Kriminalstatistik
Art: Straftaten und Staatsangehörigkeit nichtdeutscher TV

Tabelle 62 Blatt 19
Bereich: Erfurt,_Stadt / T6
Berechnungszeitraum vom 01.01.2024 bis 31.12.2024

Erstellungsdatum: 08.04.2025

Schlüs-selzahl Staat	S t a a t	TV ----	Straftatenschlüssel 731601	731602	731700	731701	731702	731800	731900	732000	732200	732210	732211	732212	732220	732222	732700	732710	732712	732800	732810	732900
1	2	3	4	5	6	7	8	9	10	11	12	13	14	15	16	17	18	19	20	21	22	23
...	.....	3562	6	8	12	1	11	105	5	26	5	4	1	3	1	1	3	3	3	15	15	4
121	ALBANIEN	27	0	0	0	0	0	0	0	0	0	0	0	0	0	0	0	0	0	0	0	0
122	BOSNIEN und HERZEGOWINA	7	0	0	0	0	0	1	0	0	0	0	0	0	0	0	0	0	0	0	0	0
124	BELGIEN	3	0	0	0	0	0	0	0	0	0	0	0	0	0	0	0	0	0	0	0	0
125	BULGARIEN	80	0	0	2	0	2	2	0	0	0	0	0	0	0	0	0	0	0	0	0	0
126	DÄNEMARK	1	0	0	0	0	0	0	0	0	0	0	0	0	0	0	0	0	0	0	0	0
128	FINNLAND	1	0	0	0	0	0	0	0	0	0	0	0	0	0	0	0	0	0	0	0	0
129	FRANKREICH	17	0	0	0	0	0	2	0	0	0	0	0	0	0	0	0	0	0	0	0	0
130	KROATIEN	8	0	0	0	0	0	0	0	0	0	0	0	0	0	0	0	0	0	0	0	0
131	SLOWENIEN	6	0	0	0	0	0	0	0	0	0	0	0	0	0	0	0	0	0	0	0	0
134	GRIECHENLAND	4	0	0	0	0	0	0	0	0	0	0	0	0	0	0	0	0	0	0	0	0
135	IRLAND	3	0	0	0	0	0	0	0	0	0	0	0	0	0	0	0	0	0	0	0	0
137	ITALIEN	34	0	0	1	0	1	3	1	0	0	0	0	0	0	0	0	0	0	0	0	0
139	LETTLAND	50	0	0	1	0	1	1	1	0	0	0	0	0	0	0	0	0	0	0	0	0
140	MONTENEGRO	1	0	0	0	0	0	0	0	0	0	0	0	0	0	0	0	0	0	0	0	0
142	LITAUEN	20	0	0	0	0	0	0	0	0	0	0	0	0	0	0	0	0	0	0	0	0
144	NORDMAZEDONIEN	22	0	0	0	0	0	2	0	1	0	0	0	0	0	0	0	0	0	1	1	1
145	MALTA	1	0	0	0	0	0	0	0	0	0	0	0	0	0	0	0	0	0	0	0	0
146	Moldau, Republik	33	0	0	0	0	0	3	0	0	0	0	0	0	0	0	0	0	0	0	0	0
148	NIEDERLANDE	8	0	0	0	0	0	0	0	0	0	0	0	0	0	0	0	0	0	0	0	0
150	KOSOVO	30	0	0	0	0	0	1	0	0	0	0	0	0	0	0	0	0	0	0	0	0
151	ÖSTERREICH	9	0	0	0	0	0	0	0	0	0	0	0	0	0	0	0	0	0	0	0	0
152	POLEN	386	2	1	1	0	1	4	1	1	0	0	0	0	0	0	1	1	1	0	0	0
153	PORTUGAL	7	0	0	0	0	0	0	0	0	0	0	0	0	0	0	0	0	0	0	0	0
154	RUMÄNIEN	281	0	1	1	0	1	3	0	0	0	0	0	0	0	0	0	0	0	0	0	0
155	SLOWAKEI	98	0	0	1	0	1	0	0	0	0	0	0	0	0	0	0	0	0	0	0	0
157	SCHWEDEN	2	0	0	0	0	0	0	0	0	0	0	0	0	0	0	0	0	0	0	0	0
158	SCHWEIZ	4	0	0	0	0	0	1	0	0	0	0	0	0	0	0	0	0	0	0	0	0
160	RUSSISCHE FÖDERATION	69	0	0	0	0	0	1	0	1	0	0	0	0	0	0	0	0	0	1	1	0
161	SPANIEN	32	0	0	0	0	0	0	0	0	0	0	0	0	0	0	0	0	0	0	0	0
163	TÜRKEI	113	0	0	0	0	0	7	0	2	0	0	0	0	0	0	0	0	0	2	2	0
164	TSCHECHISCHE REPUBLIK	39	0	0	0	0	0	1	0	0	0	0	0	0	0	0	0	0	0	0	0	0
165	UNGARN	56	0	0	0	0	0	0	0	0	0	0	0	0	0	0	0	0	0	0	0	0
166	UKRAINE	234	0	0	1	0	1	1	0	0	0	0	0	0	0	0	0	0	0	0	0	0
168	VEREINIGTES KÖNIGREICH (GF	7	0	0	0	0	0	0	0	0	0	0	0	0	0	0	0	0	0	0	0	0
169	BELARUS	15	0	0	0	0	0	0	0	0	0	0	0	0	0	0	0	0	0	0	0	0
170	SERBIEN	22	0	0	0	0	0	0	0	0	0	0	0	0	0	0	0	0	0	0	0	0
221	ALGERIEN	95	0	0	0	0	0	7	0	4	2	2	1	1	0	0	0	0	0	2	2	0
224	ERITREA	33	0	0	0	0	0	0	0	1	0	0	0	0	0	0	0	0	0	1	1	0
225	ÄTHIOPIEN	8	0	0	0	0	0	0	0	0	0	0	0	0	0	0	0	0	0	0	0	0

229	BENIN	6	0	0	0	0	0	0	0	0	0	0	0	0	0	0	0	0	0	0	0	0
231	COTE D'IVOIRE (ELFENBEINKÜS	7	0	0	0	0	0	0	0	0	0	0	0	0	0	0	0	0	0	0	0	0
232	NIGERIA	31	1	0	0	0	0	1	0	0	0	0	0	0	0	0	0	0	0	0	0	0
237	GAMBIA	4	0	0	0	0	0	0	0	0	0	0	0	0	0	0	0	0	0	0	0	0
238	GHANA	5	0	0	0	0	0	0	0	0	0	0	0	0	0	0	0	0	0	0	0	0
247	LIBERIA	1	0	0	0	0	0	0	0	0	0	0	0	0	0	0	0	0	0	0	0	0
248	LIBYEN	169	2	3	1	0	1	8	0	3	1	1	0	1	0	0	0	0	0	1	1	1
249	MADAGASKAR	1	0	0	0	0	0	0	0	0	0	0	0	0	0	0	0	0	0	0	0	0
251	MALI	1	0	0	0	0	0	0	0	0	0	0	0	0	0	0	0	0	0	0	0	0
252	MAROKKO	99	0	1	0	0	0	10	1	0	0	0	0	0	0	0	0	0	0	0	0	0
255	NIGER	1	0	0	0	0	0	0	0	0	0	0	0	0	0	0	0	0	0	0	0	0
258	BURKINA FASO	3	0	0	0	0	0	0	0	0	0	0	0	0	0	0	0	0	0	0	0	0
259	GUINEA-BISSAU	2	0	0	0	0	0	0	0	0	0	0	0	0	0	0	0	0	0	0	0	0
261	GUINEA	9	0	0	0	0	0	0	0	0	0	0	0	0	0	0	0	0	0	0	0	0
262	KAMERUN	4	0	0	0	0	0	0	0	0	0	0	0	0	0	0	0	0	0	0	0	0
269	SENEGAL	2	0	0	0	0	0	0	0	0	0	0	0	0	0	0	0	0	0	0	0	0
272	SIERRA LEONE	1	0	0	0	0	0	0	0	0	0	0	0	0	0	0	0	0	0	0	0	0
273	SOMALIA	31	0	0	0	0	0	2	0	1	0	0	0	0	0	0	0	0	0	1	1	0
277	SUDAN	7	0	0	0	0	0	0	0	0	0	0	0	0	0	0	0	0	0	0	0	0
278	SÜDSUDAN	2	0	0	0	0	0	0	0	0	0	0	0	0	0	0	0	0	0	0	0	0
282	TANSANIA, VEREINIGTE REPUB	3	0	0	0	0	0	0	0	0	0	0	0	0	0	0	0	0	0	0	0	0
283	TOGO	2	0	0	0	0	0	0	0	0	0	0	0	0	0	0	0	0	0	0	0	0
284	TSCHAD	2	0	0	0	0	0	1	0	0	0	0	0	0	0	0	0	0	0	0	0	0
285	TUNESIEN	122	0	2	1	0	1	8	0	3	1	1	0	1	0	0	1	1	1	1	1	0
286	UGANDA	2	0	0	0	0	0	0	0	0	0	0	0	0	0	0	0	0	0	0	0	0
287	ÄGYPTEN	11	0	0	0	0	0	0	0	0	0	0	0	0	0	0	0	0	0	0	0	0
323	ARGENTINIEN	1	0	0	0	0	0	0	0	0	0	0	0	0	0	0	0	0	0	0	0	0
327	BRASILIEN	2	0	0	0	0	0	1	0	0	0	0	0	0	0	0	0	0	0	0	0	0
335	DOMINIKANISCHE REPUBLIK	1	0	0	0	0	0	0	0	0	0	0	0	0	0	0	0	0	0	0	0	0
347	HONDURAS	1	0	0	0	0	0	0	0	0	0	0	0	0	0	0	0	0	0	0	0	0
348	KANADA	1	0	0	0	0	0	0	0	0	0	0	0	0	0	0	0	0	0	0	0	0
349	KOLUMBIEN	4	0	0	0	0	0	0	0	0	0	0	0	0	0	0	0	0	0	0	0	0
351	KUBA	2	0	0	0	0	0	0	0	0	0	0	0	0	0	0	0	0	0	0	0	0
353	MEXIKO	1	0	0	0	0	0	0	0	0	0	0	0	0	0	0	0	0	0	0	0	0
361	PERU	2	0	0	0	0	0	0	0	0	0	0	0	0	0	0	0	0	0	0	0	0
367	VENEZUELA	1	0	0	0	0	0	0	0	0	0	0	0	0	0	0	0	0	0	0	0	0
368	VEREINIGTE STAATEN (USA)	3	0	0	0	0	0	0	0	0	0	0	0	0	0	0	0	0	0	0	0	0
371	TRINIDAD UND TOBAGO	1	0	0	0	0	0	0	0	0	0	0	0	0	0	0	0	0	0	0	0	0
422	ARMENIEN	18	0	0	0	0	0	0	0	0	0	0	0	0	0	0	0	0	0	0	0	0
423	AFGHANISTAN	287	0	0	0	0	0	10	0	3	0	0	0	0	0	0	1	1	1	1	1	1
425	ASERBAIDSCHAN	19	0	0	0	0	0	1	0	1	0	0	0	0	0	0	0	0	0	0	0	1
430	GEORGIEN	103	0	0	0	0	0	2	0	0	0	0	0	0	0	0	0	0	0	0	0	0
432	VIETNAM	26	0	0	0	0	0	0	0	0	0	0	0	0	0	0	0	0	0	0	0	0
436	INDIEN	27	0	0	0	0	0	0	0	0	0	0	0	0	0	0	0	0	0	0	0	0
438	IRAK	122	0	0	0	0	0	1	0	1	0	0	0	0	0	0	0	0	0	1	1	0
439	IRAN, ISLAMISCHE REPUBLIK	42	0	0	1	0	1	1	0	0	0	0	0	0	0	0	0	0	0	0	0	0
441	ISRAEL	1	0	0	0	0	0	0	0	0	0	0	0	0	0	0	0	0	0	0	0	0

444	KASACHSTAN	13	0	0	0	0	0	0	0	0	0	0	0	0	0	0	0	0	0	0	0	0
445	JORDANIEN	3	0	0	0	0	0	0	0	0	0	0	0	0	0	0	0	0	0	0	0	0
446	KAMBODSCHA	1	0	0	0	0	0	0	0	0	0	0	0	0	0	0	0	0	0	0	0	0
450	KIRGISISTAN	2	0	0	0	0	0	0	0	0	0	0	0	0	0	0	0	0	0	0	0	0
451	LIBANON	11	0	0	0	0	0	0	0	0	0	0	0	0	0	0	0	0	0	0	0	0
457	MONGOLEI	1	0	0	0	0	0	0	0	0	0	0	0	0	0	0	0	0	0	0	0	0
460	BANGLADESCH	2	0	0	0	0	0	0	0	0	0	0	0	0	0	0	0	0	0	0	0	0
461	PAKISTAN	18	0	0	0	0	0	2	0	0	0	0	0	0	0	0	0	0	0	0	0	0
465	TAIWAN	1	0	0	0	0	0	0	0	0	0	0	0	0	0	0	0	0	0	0	0	0
467	KOREA, REPUBLIK	2	0	0	0	0	0	0	0	0	0	0	0	0	0	0	0	0	0	0	0	0
469	VEREINIGTE ARABISCHE EMIR/	1	0	0	0	0	0	0	0	0	0	0	0	0	0	0	0	0	0	0	0	0
470	TADSCHIKISTAN	5	0	0	0	0	0	0	0	0	0	0	0	0	0	0	0	0	0	0	0	0
471	TURKMENISTAN	3	0	0	0	0	0	0	0	0	0	0	0	0	0	0	0	0	0	0	0	0
472	SAUDI-ARABIEN	1	0	0	0	0	0	0	0	0	0	0	0	0	0	0	0	0	0	0	0	0
475	SYRIEN, ARABISCHE REPUBLIK	337	1	0	0	0	0	15	0	2	0	0	0	0	0	0	0	0	0	2	2	0
476	THAILAND	5	0	0	1	1	0	0	0	1	0	0	0	0	0	0	0	0	0	1	1	0
477	USBEKISTAN	3	0	0	0	0	0	0	0	0	0	0	0	0	0	0	0	0	0	0	0	0
479	CHINA	6	0	0	0	0	0	0	0	0	0	0	0	0	0	0	0	0	0	0	0	0
482	MALAYSIA	1	0	0	0	0	0	0	0	0	0	0	0	0	0	0	0	0	0	0	0	0
523	AUSTRALIEN	1	0	0	0	0	0	0	0	0	0	0	0	0	0	0	0	0	0	0	0	0
997	STAATENLOS	19	0	0	0	0	0	0	0	0	0	0	0	0	0	0	0	0	0	0	0	0
998	UNGEKLÄRT	65	0	0	0	0	0	1	1	1	1	0	0	0	1	1	0	0	0	0	0	0
999	KEINE ANGABEN	2	0	0	0	0	0	1	0	0	0	0	0	0	0	0	0	0	0	0	0	0

Polizeiliche Kriminalstatistik
Art: Straftaten und Staatsangehörigkeit nichtdeutscher TV

Tabelle 62 Blatt 20
Bereich: Erfurt,_Stadt / T6
Berechnungszeitraum vom 01.01.2024 bis 31.12.2024

Erstellungsdatum: 08.04.2025

Schlüs-selzahl Staat	S t a a t	TV ----	Straftatenschlüssel 732910	733000	733200	733202	734000	734100	734200	734210	734220	734500	734510	734800	734810	734812	734818	734820	734826	734827	734828	734829
1	2	3	4	5	6	7	8	9	10	11	12	13	14	15	16	17	18	19	20	21	22	23
...	.....	3562	4	5	5	5	28	1	10	2	8	4	4	13	5	4	1	8	1	2	4	1
121	ALBANIEN	27	0	0	0	0	1	0	1	0	1	0	0	0	0	0	0	0	0	0	0	0
122	BOSNIEN und HERZEGOWINA	7	0	0	0	0	0	0	0	0	0	0	0	0	0	0	0	0	0	0	0	0
124	BELGIEN	3	0	0	0	0	0	0	0	0	0	0	0	0	0	0	0	0	0	0	0	0
125	BULGARIEN	80	0	0	0	0	0	0	0	0	0	0	0	0	0	0	0	0	0	0	0	0
126	DÄNEMARK	1	0	0	0	0	0	0	0	0	0	0	0	0	0	0	0	0	0	0	0	0
128	FINNLAND	1	0	0	0	0	0	0	0	0	0	0	0	0	0	0	0	0	0	0	0	0
129	FRANKREICH	17	0	0	0	0	0	0	0	0	0	0	0	0	0	0	0	0	0	0	0	0
130	KROATIEN	8	0	0	0	0	0	0	0	0	0	0	0	0	0	0	0	0	0	0	0	0
131	SLOWENIEN	6	0	0	0	0	0	0	0	0	0	0	0	0	0	0	0	0	0	0	0	0
134	GRIECHENLAND	4	0	0	0	0	0	0	0	0	0	0	0	0	0	0	0	0	0	0	0	0
135	IRLAND	3	0	0	0	0	0	0	0	0	0	0	0	0	0	0	0	0	0	0	0	0
137	ITALIEN	34	0	0	0	0	0	0	0	0	0	0	0	0	0	0	0	0	0	0	0	0
139	LETTLAND	50	0	0	0	0	0	0	0	0	0	0	0	0	0	0	0	0	0	0	0	0
140	MONTENEGRO	1	0	0	0	0	0	0	0	0	0	0	0	0	0	0	0	0	0	0	0	0
142	LITAUEN	20	0	0	0	0	0	0	0	0	0	0	0	0	0	0	0	0	0	0	0	0
144	NORDMAZEDONIEN	22	1	0	0	0	1	0	0	0	0	0	0	1	0	0	0	1	0	0	1	0
145	MALTA	1	0	0	0	0	0	0	0	0	0	0	0	0	0	0	0	0	0	0	0	0
146	Moldau, Republik	33	0	0	0	0	0	0	0	0	0	0	0	0	0	0	0	0	0	0	0	0
148	NIEDERLANDE	8	0	0	0	0	0	0	0	0	0	0	0	0	0	0	0	0	0	0	0	0
150	KOSOVO	30	0	0	0	0	1	0	1	0	1	0	0	0	0	0	0	0	0	0	0	0
151	ÖSTERREICH	9	0	0	0	0	0	0	0	0	0	0	0	0	0	0	0	0	0	0	0	0
152	POLEN	386	0	0	0	0	3	0	1	0	1	0	0	2	0	0	0	2	0	2	0	0
153	PORTUGAL	7	0	0	0	0	0	0	0	0	0	0	0	0	0	0	0	0	0	0	0	0
154	RUMÄNIEN	281	0	0	0	0	2	0	0	0	0	2	2	0	0	0	0	0	0	0	0	0
155	SLOWAKEI	98	0	0	0	0	0	0	0	0	0	0	0	0	0	0	0	0	0	0	0	0
157	SCHWEDEN	2	0	0	0	0	0	0	0	0	0	0	0	0	0	0	0	0	0	0	0	0
158	SCHWEIZ	4	0	0	0	0	0	0	0	0	0	0	0	0	0	0	0	0	0	0	0	0
160	RUSSISCHE FÖDERATION	69	0	0	0	0	1	0	0	0	0	0	0	1	0	0	0	1	0	0	1	0
161	SPANIEN	32	0	0	0	0	0	0	0	0	0	0	0	0	0	0	0	0	0	0	0	0
163	TÜRKEI	113	0	0	0	0	1	0	0	0	0	1	1	0	0	0	0	0	0	0	0	0
164	TSCHECHISCHE REPUBLIK	39	0	0	0	0	0	0	0	0	0	0	0	0	0	0	0	0	0	0	0	0
165	UNGARN	56	0	0	0	0	0	0	0	0	0	0	0	0	0	0	0	0	0	0	0	0
166	UKRAINE	234	0	0	0	0	0	0	0	0	0	0	0	0	0	0	0	0	0	0	0	0
168	VEREINIGTES KÖNIGREICH (GF	7	0	0	0	0	0	0	0	0	0	0	0	0	0	0	0	0	0	0	0	0
169	BELARUS	15	0	0	0	0	0	0	0	0	0	0	0	0	0	0	0	0	0	0	0	0
170	SERBIEN	22	0	0	0	0	0	0	0	0	0	0	0	0	0	0	0	0	0	0	0	0
221	ALGERIEN	95	0	0	0	0	1	0	0	0	0	0	0	1	1	1	0	0	0	0	0	0
224	ERITREA	33	0	0	0	0	0	0	0	0	0	0	0	0	0	0	0	0	0	0	0	0
225	ÄTHIOPIEN	8	0	0	0	0	0	0	0	0	0	0	0	0	0	0	0	0	0	0	0	0

229	BENIN	6	0	0	0	0	0	0	0	0	0	0	0	0	0	0	0	0	0	0	0	0
231	COTE D'IVOIRE (ELFENBEINKÜS	7	0	0	0	0	0	0	0	0	0	0	0	0	0	0	0	0	0	0	0	0
232	NIGERIA	31	0	0	0	0	0	0	0	0	0	0	0	0	0	0	0	0	0	0	0	0
237	GAMBIA	4	0	0	0	0	0	0	0	0	0	0	0	0	0	0	0	0	0	0	0	0
238	GHANA	5	0	0	0	0	1	1	0	0	0	0	0	0	0	0	0	0	0	0	0	0
247	LIBERIA	1	0	0	0	0	0	0	0	0	0	0	0	0	0	0	0	0	0	0	0	0
248	LIBYEN	169	1	0	0	0	3	0	1	0	1	0	0	2	1	1	0	1	0	0	0	1
249	MADAGASKAR	1	0	0	0	0	0	0	0	0	0	0	0	0	0	0	0	0	0	0	0	0
251	MALI	1	0	0	0	0	0	0	0	0	0	0	0	0	0	0	0	0	0	0	0	0
252	MAROKKO	99	0	1	1	1	0	0	0	0	0	0	0	0	0	0	0	0	0	0	0	0
255	NIGER	1	0	0	0	0	0	0	0	0	0	0	0	0	0	0	0	0	0	0	0	0
258	BURKINA FASO	3	0	0	0	0	0	0	0	0	0	0	0	0	0	0	0	0	0	0	0	0
259	GUINEA-BISSAU	2	0	0	0	0	0	0	0	0	0	0	0	0	0	0	0	0	0	0	0	0
261	GUINEA	9	0	0	0	0	0	0	0	0	0	0	0	0	0	0	0	0	0	0	0	0
262	KAMERUN	4	0	0	0	0	0	0	0	0	0	0	0	0	0	0	0	0	0	0	0	0
269	SENEGAL	2	0	0	0	0	0	0	0	0	0	0	0	0	0	0	0	0	0	0	0	0
272	SIERRA LEONE	1	0	0	0	0	0	0	0	0	0	0	0	0	0	0	0	0	0	0	0	0
273	SOMALIA	31	0	0	0	0	0	0	0	0	0	0	0	0	0	0	0	0	0	0	0	0
277	SUDAN	7	0	0	0	0	0	0	0	0	0	0	0	0	0	0	0	0	0	0	0	0
278	SÜDSUDAN	2	0	0	0	0	0	0	0	0	0	0	0	0	0	0	0	0	0	0	0	0
282	TANSANIA, VEREINIGTE REPUB	3	0	0	0	0	0	0	0	0	0	0	0	0	0	0	0	0	0	0	0	0
283	TOGO	2	0	0	0	0	0	0	0	0	0	0	0	0	0	0	0	0	0	0	0	0
284	TSCHAD	2	0	0	0	0	0	0	0	0	0	0	0	0	0	0	0	0	0	0	0	0
285	TUNESIEN	122	0	3	3	3	5	0	3	0	3	0	0	2	1	1	0	1	1	0	0	0
286	UGANDA	2	0	0	0	0	0	0	0	0	0	0	0	0	0	0	0	0	0	0	0	0
287	ÄGYPTEN	11	0	0	0	0	0	0	0	0	0	0	0	0	0	0	0	0	0	0	0	0
323	ARGENTINIEN	1	0	0	0	0	0	0	0	0	0	0	0	0	0	0	0	0	0	0	0	0
327	BRASILIEN	2	0	0	0	0	0	0	0	0	0	0	0	0	0	0	0	0	0	0	0	0
335	DOMINIKANISCHE REPUBLIK	1	0	0	0	0	0	0	0	0	0	0	0	0	0	0	0	0	0	0	0	0
347	HONDURAS	1	0	0	0	0	0	0	0	0	0	0	0	0	0	0	0	0	0	0	0	0
348	KANADA	1	0	0	0	0	0	0	0	0	0	0	0	0	0	0	0	0	0	0	0	0
349	KOLUMBIEN	4	0	0	0	0	0	0	0	0	0	0	0	0	0	0	0	0	0	0	0	0
351	KUBA	2	0	0	0	0	0	0	0	0	0	0	0	0	0	0	0	0	0	0	0	0
353	MEXIKO	1	0	0	0	0	0	0	0	0	0	0	0	0	0	0	0	0	0	0	0	0
361	PERU	2	0	0	0	0	0	0	0	0	0	0	0	0	0	0	0	0	0	0	0	0
367	VENEZUELA	1	0	0	0	0	0	0	0	0	0	0	0	0	0	0	0	0	0	0	0	0
368	VEREINIGTE STAATEN (USA)	3	0	0	0	0	0	0	0	0	0	0	0	0	0	0	0	0	0	0	0	0
371	TRINIDAD UND TOBAGO	1	0	0	0	0	0	0	0	0	0	0	0	0	0	0	0	0	0	0	0	0
422	ARMENIEN	18	0	0	0	0	1	0	0	0	0	0	0	1	1	0	1	0	0	0	0	0
423	AFGHANISTAN	287	1	0	0	0	1	0	0	0	0	1	1	0	0	0	0	0	0	0	0	0
425	ASERBAIDSCHAN	19	1	0	0	0	1	0	0	0	0	0	0	1	0	0	0	1	0	0	1	0
430	GEORGIEN	103	0	0	0	0	0	0	0	0	0	0	0	0	0	0	0	0	0	0	0	0
432	VIETNAM	26	0	0	0	0	0	0	0	0	0	0	0	0	0	0	0	0	0	0	0	0
436	INDIEN	27	0	0	0	0	0	0	0	0	0	0	0	0	0	0	0	0	0	0	0	0
438	IRAK	122	0	0	0	0	1	0	0	0	0	0	0	1	0	0	0	1	0	0	1	0
439	IRAN, ISLAMISCHE REPUBLIK	42	0	0	0	0	0	0	0	0	0	0	0	0	0	0	0	0	0	0	0	0
441	ISRAEL	1	0	0	0	0	0	0	0	0	0	0	0	0	0	0	0	0	0	0	0	0

444	KASACHSTAN	13	0	0	0	0	1	0	1	1	0	0	0	0	0	0	0	0	0	0	0	0
445	JORDANIEN	3	0	0	0	0	0	0	0	0	0	0	0	0	0	0	0	0	0	0	0	0
446	KAMBODSCHA	1	0	0	0	0	0	0	0	0	0	0	0	0	0	0	0	0	0	0	0	0
450	KIRGISISTAN	2	0	0	0	0	0	0	0	0	0	0	0	0	0	0	0	0	0	0	0	0
451	LIBANON	11	0	0	0	0	0	0	0	0	0	0	0	0	0	0	0	0	0	0	0	0
457	MONGOLEI	1	0	0	0	0	0	0	0	0	0	0	0	0	0	0	0	0	0	0	0	0
460	BANGLADESCH	2	0	0	0	0	0	0	0	0	0	0	0	0	0	0	0	0	0	0	0	0
461	PAKISTAN	18	0	0	0	0	0	0	0	0	0	0	0	0	0	0	0	0	0	0	0	0
465	TAIWAN	1	0	0	0	0	0	0	0	0	0	0	0	0	0	0	0	0	0	0	0	0
467	KOREA, REPUBLIK	2	0	0	0	0	0	0	0	0	0	0	0	0	0	0	0	0	0	0	0	0
469	VEREINIGTE ARABISCHE EMIR/	1	0	0	0	0	0	0	0	0	0	0	0	0	0	0	0	0	0	0	0	0
470	TADSCHIKISTAN	5	0	0	0	0	0	0	0	0	0	0	0	0	0	0	0	0	0	0	0	0
471	TURKMENISTAN	3	0	0	0	0	0	0	0	0	0	0	0	0	0	0	0	0	0	0	0	0
472	SAUDI-ARABIEN	1	0	0	0	0	0	0	0	0	0	0	0	0	0	0	0	0	0	0	0	0
475	SYRIEN, ARABISCHE REPUBLIK	337	0	0	0	0	2	0	1	0	1	0	0	1	1	1	0	0	0	0	0	0
476	THAILAND	5	0	0	0	0	0	0	0	0	0	0	0	0	0	0	0	0	0	0	0	0
477	USBEKISTAN	3	0	0	0	0	0	0	0	0	0	0	0	0	0	0	0	0	0	0	0	0
479	CHINA	6	0	0	0	0	0	0	0	0	0	0	0	0	0	0	0	0	0	0	0	0
482	MALAYSIA	1	0	0	0	0	0	0	0	0	0	0	0	0	0	0	0	0	0	0	0	0
523	AUSTRALIEN	1	0	0	0	0	0	0	0	0	0	0	0	0	0	0	0	0	0	0	0	0
997	STAATENLOS	19	0	1	1	1	0	0	0	0	0	0	0	0	0	0	0	0	0	0	0	0
998	UNGEKLÄRT	65	0	0	0	0	1	0	1	1	0	0	0	0	0	0	0	0	0	0	0	0
999	KEINE ANGABEN	2	0	0	0	0	0	0	0	0	0	0	0	0	0	0	0	0	0	0	0	0

Polizeiliche Kriminalstatistik
Art: Straftaten und Staatsangehörigkeit nichtdeutscher TV

Tabelle 62 Blatt 21 Erstellungsdatum: 08.04.2025
Bereich: Erfurt,_Stadt / T6
Berechnungszeitraum vom 01.01.2024 bis 31.12.2024

Schlüs-selzahl Staat	S t a a t	TV ----	Straftatenschlüssel 736000	740000	743000	743020	890000	891000	892000	892500	893000	893100	893200	893300	893400	893600	896000	897000	897100	898000	898200	898300
1	2	3	4	5	6	7	8	9	10	11	12	13	14	15	16	17	18	19	20	21	22	23
...	.....	3562	8	4	4	4	3401	201	335	4	14	7	2	3	3	1	1	18	13	16	3	13
121	ALBANIEN	27	0	0	0	0	25	1	2	0	0	0	0	0	0	0	0	0	0	0	0	0
122	BOSNIEN und HERZEGOWINA	7	0	0	0	0	7	1	1	0	0	0	0	0	0	0	0	0	0	0	0	0
124	BELGIEN	3	0	0	0	0	3	0	0	0	0	0	0	0	0	0	0	0	0	0	0	0
125	BULGARIEN	80	0	0	0	0	80	4	10	0	0	0	0	0	0	0	0	5	4	0	0	0
126	DÄNEMARK	1	0	0	0	0	1	0	0	0	0	0	0	0	0	0	0	0	0	0	0	0
128	FINNLAND	1	0	0	0	0	1	0	0	0	0	0	0	0	0	0	0	0	0	0	0	0
129	FRANKREICH	17	0	0	0	0	17	2	1	0	0	0	0	0	0	0	0	0	0	0	0	0
130	KROATIEN	8	0	0	0	0	8	0	0	0	0	0	0	0	0	0	0	2	2	0	0	0
131	SLOWENIEN	6	0	0	0	0	6	0	1	0	0	0	0	0	0	0	0	0	0	0	0	0
134	GRIECHENLAND	4	0	0	0	0	4	0	1	0	0	0	0	0	0	0	0	0	0	0	0	0
135	IRLAND	3	0	0	0	0	3	0	0	0	0	0	0	0	0	0	0	0	0	0	0	0
137	ITALIEN	34	0	0	0	0	34	5	2	0	0	0	0	0	0	0	0	1	1	0	0	0
139	LETTLAND	50	0	0	0	0	50	3	3	1	0	0	0	0	0	0	0	0	0	1	1	0
140	MONTENEGRO	1	0	0	0	0	1	0	0	0	0	0	0	0	0	0	0	0	0	0	0	0
142	LITAUEN	20	0	0	0	0	20	0	0	0	0	0	0	0	0	0	0	0	0	0	0	0
144	NORDMAZEDONIEN	22	1	0	0	0	22	3	2	0	0	0	0	0	0	0	0	0	0	0	0	0
145	MALTA	1	0	0	0	0	1	0	0	0	0	0	0	0	0	0	0	0	0	0	0	0
146	Moldau, Republik	33	0	0	0	0	31	3	1	0	0	0	0	0	0	0	0	0	0	0	0	0
148	NIEDERLANDE	8	0	0	0	0	8	0	0	0	0	0	0	0	0	0	0	0	0	0	0	0
150	KOSOVO	30	0	0	0	0	29	2	4	0	0	0	0	0	0	0	0	0	0	0	0	0
151	ÖSTERREICH	9	0	0	0	0	9	1	0	0	0	0	0	0	0	0	0	0	0	0	0	0
152	POLEN	386	2	0	0	0	386	15	22	0	1	0	1	0	0	0	0	2	2	1	1	0
153	PORTUGAL	7	0	0	0	0	7	0	0	0	0	0	0	0	0	0	0	0	0	0	0	0
154	RUMÄNIEN	281	0	0	0	0	281	6	14	0	5	2	0	0	3	0	0	1	0	0	0	0
155	SLOWAKEI	98	0	4	4	4	98	1	12	0	0	0	0	0	0	0	0	0	0	4	0	4
157	SCHWEDEN	2	0	0	0	0	2	0	0	0	0	0	0	0	0	0	0	0	0	0	0	0
158	SCHWEIZ	4	0	0	0	0	4	1	0	0	1	1	0	0	0	0	0	0	0	0	0	0
160	RUSSISCHE FÖDERATION	69	0	0	0	0	66	3	11	0	1	1	0	0	0	0	0	0	0	0	0	0
161	SPANIEN	32	0	0	0	0	32	0	3	0	0	0	0	0	0	0	0	0	0	0	0	0
163	TÜRKEI	113	0	0	0	0	104	9	10	0	0	0	0	0	0	0	0	0	0	0	0	0
164	TSCHECHISCHE REPUBLIK	39	0	0	0	0	39	1	3	0	0	0	0	0	0	0	0	1	1	0	0	0
165	UNGARN	56	0	0	0	0	56	1	5	0	0	0	0	0	0	0	0	0	0	0	0	0
166	UKRAINE	234	0	0	0	0	232	2	17	0	0	0	0	0	0	0	0	0	0	0	0	0
168	VEREINIGTES KÖNIGREICH (GF	7	0	0	0	0	7	0	1	0	1	1	0	0	0	0	0	0	0	0	0	0
169	BELARUS	15	0	0	0	0	15	0	1	0	0	0	0	0	0	0	0	0	0	0	0	0
170	SERBIEN	22	0	0	0	0	21	0	1	0	0	0	0	0	0	0	0	0	0	0	0	0
221	ALGERIEN	95	0	0	0	0	92	12	15	0	0	0	0	0	0	0	0	0	0	3	0	3
224	ERITREA	33	0	0	0	0	32	1	3	0	0	0	0	0	0	0	0	0	0	0	0	0
225	ÄTHIOPIEN	8	0	0	0	0	7	0	2	0	0	0	0	0	0	0	0	0	0	0	0	0

229	BENIN	6	0	0	0	0	3	0	0	0	0	0	0	0	0	0	0	0	0	0	0	0
231	COTE D'IVOIRE (ELFENBEINKÜS	7	0	0	0	0	4	0	0	0	0	0	0	0	0	0	0	0	0	1	0	1
232	NIGERIA	31	0	0	0	0	28	2	3	0	0	0	0	0	0	0	0	0	0	0	0	0
237	GAMBIA	4	0	0	0	0	4	0	0	0	0	0	0	0	0	0	0	0	0	0	0	0
238	GHANA	5	0	0	0	0	5	1	0	0	0	0	0	0	0	0	0	0	0	0	0	0
247	LIBERIA	1	0	0	0	0	1	0	0	0	0	0	0	0	0	0	0	0	0	0	0	0
248	LIBYEN	169	3	0	0	0	167	21	27	1	0	0	0	0	0	0	0	0	0	2	0	2
249	MADAGASKAR	1	0	0	0	0	1	0	0	0	0	0	0	0	0	0	0	0	0	0	0	0
251	MALI	1	0	0	0	0	0	0	0	0	0	0	0	0	0	0	0	0	0	0	0	0
252	MAROKKO	99	0	0	0	0	94	14	8	0	0	0	0	0	0	0	0	0	0	0	0	0
255	NIGER	1	0	0	0	0	1	0	0	0	0	0	0	0	0	0	0	0	0	0	0	0
258	BURKINA FASO	3	0	0	0	0	1	0	0	0	0	0	0	0	0	0	0	0	0	0	0	0
259	GUINEA-BISSAU	2	0	0	0	0	2	0	0	0	0	0	0	0	0	0	0	0	0	0	0	0
261	GUINEA	9	0	0	0	0	8	0	0	0	0	0	0	0	0	0	0	0	0	0	0	0
262	KAMERUN	4	0	0	0	0	4	0	0	0	0	0	0	0	0	0	0	0	0	0	0	0
269	SENEGAL	2	0	0	0	0	2	0	0	0	0	0	0	0	0	0	0	0	0	0	0	0
272	SIERRA LEONE	1	0	0	0	0	1	0	0	0	0	0	0	0	0	0	0	0	0	0	0	0
273	SOMALIA	31	0	0	0	0	28	3	3	0	0	0	0	0	0	0	0	0	0	0	0	0
277	SUDAN	7	0	0	0	0	7	0	0	0	0	0	0	0	0	0	0	0	0	0	0	0
278	SÜDSUDAN	2	0	0	0	0	1	0	0	0	0	0	0	0	0	0	0	0	0	0	0	0
282	TANSANIA, VEREINIGTE REPUB	3	0	0	0	0	2	0	0	0	0	0	0	0	0	0	0	0	0	0	0	0
283	TOGO	2	0	0	0	0	2	0	0	0	0	0	0	0	0	0	0	0	0	0	0	0
284	TSCHAD	2	0	0	0	0	2	1	0	0	0	0	0	0	0	0	0	0	0	1	0	1
285	TUNESIEN	122	0	0	0	0	112	21	13	0	0	0	0	0	0	0	0	0	0	0	0	0
286	UGANDA	2	0	0	0	0	2	0	0	0	0	0	0	0	0	0	0	0	0	0	0	0
287	ÄGYPTEN	11	0	0	0	0	10	0	0	0	0	0	0	0	0	0	0	0	0	0	0	0
323	ARGENTINIEN	1	0	0	0	0	1	0	0	0	0	0	0	0	0	0	0	0	0	0	0	0
327	BRASILIEN	2	0	0	0	0	2	1	0	0	0	0	0	0	0	0	0	0	0	0	0	0
335	DOMINIKANISCHE REPUBLIK	1	0	0	0	0	1	0	0	0	0	0	0	0	0	0	0	0	0	0	0	0
347	HONDURAS	1	0	0	0	0	1	0	0	0	0	0	0	0	0	0	0	0	0	0	0	0
348	KANADA	1	0	0	0	0	1	0	0	0	0	0	0	0	0	0	0	0	0	0	0	0
349	KOLUMBIEN	4	0	0	0	0	3	0	0	0	0	0	0	0	0	0	0	0	0	0	0	0
351	KUBA	2	0	0	0	0	2	0	0	0	0	0	0	0	0	0	0	0	0	0	0	0
353	MEXIKO	1	0	0	0	0	1	0	0	0	0	0	0	0	0	0	0	0	0	0	0	0
361	PERU	2	0	0	0	0	2	0	0	0	0	0	0	0	0	0	0	0	0	0	0	0
367	VENEZUELA	1	0	0	0	0	0	0	0	0	0	0	0	0	0	0	0	0	0	0	0	0
368	VEREINIGTE STAATEN (USA)	3	0	0	0	0	3	0	0	0	0	0	0	0	0	0	0	0	0	0	0	0
371	TRINIDAD UND TOBAGO	1	0	0	0	0	1	0	0	0	0	0	0	0	0	0	0	0	0	0	0	0
422	ARMENIEN	18	0	0	0	0	18	1	3	0	0	0	0	0	0	0	0	1	0	0	0	0
423	AFGHANISTAN	287	1	0	0	0	255	14	36	0	1	0	0	1	0	0	0	0	0	0	0	0
425	ASERBAIDSCHAN	19	0	0	0	0	19	3	0	0	0	0	0	0	0	0	0	0	0	0	0	0
430	GEORGIEN	103	0	0	0	0	97	2	4	0	0	0	0	0	0	0	0	2	2	0	0	0
432	VIETNAM	26	0	0	0	0	18	0	2	1	0	0	0	0	0	0	0	0	0	1	0	1
436	INDIEN	27	1	0	0	0	25	1	2	0	0	0	0	0	0	0	0	0	0	1	0	1
438	IRAK	122	0	0	0	0	114	3	20	1	0	0	0	0	0	0	1	0	0	0	0	0
439	IRAN, ISLAMISCHE REPUBLIK	42	0	0	0	0	37	2	0	0	0	0	0	0	0	0	0	0	0	0	0	0
441	ISRAEL	1	0	0	0	0	1	0	0	0	0	0	0	0	0	0	0	0	0	0	0	0

444	KASACHSTAN	13	0	0	0	0	13	2	0	0	0	0	0	0	0	0	0	0	0	1	1	0
445	JORDANIEN	3	0	0	0	0	2	0	0	0	0	0	0	0	0	0	0	0	0	0	0	0
446	KAMBODSCHA	1	0	0	0	0	0	0	0	0	0	0	0	0	0	0	0	0	0	0	0	0
450	KIRGISISTAN	2	0	0	0	0	2	0	0	0	0	0	0	0	0	0	0	0	0	0	0	0
451	LIBANON	11	0	0	0	0	11	0	1	0	0	0	0	0	0	0	0	0	0	0	0	0
457	MONGOLEI	1	0	0	0	0	1	0	0	0	0	0	0	0	0	0	0	0	0	0	0	0
460	BANGLADESCH	2	0	0	0	0	2	0	0	0	0	0	0	0	0	0	0	1	0	0	0	0
461	PAKISTAN	18	0	0	0	0	15	2	1	0	1	1	0	0	0	0	0	2	1	0	0	0
465	TAIWAN	1	0	0	0	0	1	0	0	0	0	0	0	0	0	0	0	0	0	0	0	0
467	KOREA, REPUBLIK	2	0	0	0	0	2	0	0	0	0	0	0	0	0	0	0	0	0	0	0	0
469	VEREINIGTE ARABISCHE EMIR/	1	0	0	0	0	1	0	1	0	0	0	0	0	0	0	0	0	0	0	0	0
470	TADSCHIKISTAN	5	0	0	0	0	5	0	0	0	0	0	0	0	0	0	0	0	0	0	0	0
471	TURKMENISTAN	3	0	0	0	0	3	0	0	0	0	0	0	0	0	0	0	0	0	0	0	0
472	SAUDI-ARABIEN	1	0	0	0	0	1	0	0	0	0	0	0	0	0	0	0	0	0	0	0	0
475	SYRIEN, ARABISCHE REPUBLIK	337	0	0	0	0	311	21	52	0	1	0	0	1	0	0	0	0	0	0	0	0
476	THAILAND	5	0	0	0	0	5	2	0	0	0	0	0	0	0	0	0	0	0	0	0	0
477	USBEKISTAN	3	0	0	0	0	3	0	0	0	0	0	0	0	0	0	0	0	0	0	0	0
479	CHINA	6	0	0	0	0	6	0	0	0	0	0	0	0	0	0	0	0	0	0	0	0
482	MALAYSIA	1	0	0	0	0	1	0	0	0	0	0	0	0	0	0	0	0	0	0	0	0
523	AUSTRALIEN	1	0	0	0	0	1	0	0	0	0	0	0	0	0	0	0	0	0	0	0	0
997	STAATENLOS	19	0	0	0	0	16	1	2	0	1	0	1	0	0	0	0	0	0	0	0	0
998	UNGEKLÄRT	65	0	0	0	0	62	5	9	0	1	1	0	1	0	1	0	0	0	0	0	0
999	KEINE ANGABEN	2	0	0	0	0	2	1	0	0	0	0	0	0	0	0	0	0	0	0	0	0

Polizeiliche Kriminalstatistik
Art: Straftaten und Staatsangehörigkeit nichtdeutscher TV

Tabelle 62 Blatt 22 Erstellungsdatum: 08.04.2025
Bereich: Erfurt,_Stadt / T6
Berechnungszeitraum vom 01.01.2024 bis 31.12.2024

Schlüs-selzahl Staat	S t a a t	TV ----	Straftatenschlüssel 899000	899500																		
1	2	3	4	5	6	7	8	9	10	11	12	13	14	15	16	17	18	19	20	21	22	23
...	.....	3562	336	5																		
121	ALBANIEN	27	1	0																		
122	BOSNIEN und HERZEGOWINA	7	1	0																		
124	BELGIEN	3	0	0																		
125	BULGARIEN	80	11	0																		
126	DÄNEMARK	1	0	0																		
128	FINNLAND	1	0	0																		
129	FRANKREICH	17	1	0																		
130	KROATIEN	8	1	0																		
131	SLOWENIEN	6	1	0																		
134	GRIECHENLAND	4	1	0																		
135	IRLAND	3	0	0																		
137	ITALIEN	34	2	0																		
139	LETTLAND	50	8	0																		
140	MONTENEGRO	1	0	0																		
142	LITAUEN	20	1	0																		
144	NORDMAZEDONIEN	22	2	0																		
145	MALTA	1	0	0																		
146	Moldau, Republik	33	5	0																		
148	NIEDERLANDE	8	0	0																		
150	KOSOVO	30	4	0																		
151	ÖSTERREICH	9	0	0																		
152	POLEN	386	24	2																		
153	PORTUGAL	7	1	0																		
154	RUMÄNIEN	281	16	0																		
155	SLOWAKEI	98	5	0																		
157	SCHWEDEN	2	0	0																		
158	SCHWEIZ	4	0	0																		
160	RUSSISCHE FÖDERATION	69	9	1																		
161	SPANIEN	32	4	1																		
163	TÜRKEI	113	7	0																		
164	TSCHECHISCHE REPUBLIK	39	2	0																		
165	UNGARN	56	0	0																		
166	UKRAINE	234	10	1																		
168	VEREINIGTES KÖNIGREICH (GF	7	0	0																		
169	BELARUS	15	0	0																		
170	SERBIEN	22	1	0																		
221	ALGERIEN	95	15	0																		
224	ERITREA	33	4	0																		
225	ÄTHIOPIEN	8	1	0																		

229	BENIN	6	0	0
231	COTE D'IVOIRE (ELFENBEINKÜS	7	0	0
232	NIGERIA	31	1	0
237	GAMBIA	4	0	0
238	GHANA	5	0	0
247	LIBERIA	1	0	0
248	LIBYEN	169	30	0
249	MADAGASKAR	1	0	0
251	MALI	1	0	0
252	MAROKKO	99	12	0
255	NIGER	1	0	0
258	BURKINA FASO	3	0	0
259	GUINEA-BISSAU	2	0	0
261	GUINEA	9	0	0
262	KAMERUN	4	0	0
269	SENEGAL	2	0	0
272	SIERRA LEONE	1	0	0
273	SOMALIA	31	4	0
277	SUDAN	7	0	0
278	SÜDSUDAN	2	0	0
282	TANSANIA, VEREINIGTE REPUB	3	0	0
283	TOGO	2	0	0
284	TSCHAD	2	0	0
285	TUNESIEN	122	19	0
286	UGANDA	2	0	0
287	ÄGYPTEN	11	0	0
323	ARGENTINIEN	1	0	0
327	BRASILIEN	2	0	0
335	DOMINIKANISCHE REPUBLIK	1	0	0
347	HONDURAS	1	0	0
348	KANADA	1	0	0
349	KOLUMBIEN	4	0	0
351	KUBA	2	0	0
353	MEXIKO	1	0	0
361	PERU	2	0	0
367	VENEZUELA	1	0	0
368	VEREINIGTE STAATEN (USA)	3	0	0
371	TRINIDAD UND TOBAGO	1	0	0
422	ARMENIEN	18	0	0
423	AFGHANISTAN	287	48	0
425	ASERBAIDSCHAN	19	0	0
430	GEORGIEN	103	2	0
432	VIETNAM	26	0	0
436	INDIEN	27	2	0
438	IRAK	122	17	0
439	IRAN, ISLAMISCHE REPUBLIK	42	2	0
441	ISRAEL	1	0	0

444	KASACHSTAN	13	0	0
445	JORDANIEN	3	0	0
446	KAMBODSCHA	1	0	0
450	KIRGISISTAN	2	0	0
451	LIBANON	11	2	0
457	MONGOLEI	1	0	0
460	BANGLADESCH	2	0	0
461	PAKISTAN	18	0	0
465	TAIWAN	1	0	0
467	KOREA, REPUBLIK	2	0	0
469	VEREINIGTE ARABISCHE EMIR/	1	1	0
470	TADSCHIKISTAN	5	0	0
471	TURKMENISTAN	3	0	0
472	SAUDI-ARABIEN	1	0	0
475	SYRIEN, ARABISCHE REPUBLIK	337	49	0
476	THAILAND	5	0	0
477	USBEKISTAN	3	0	0
479	CHINA	6	0	0
482	MALAYSIA	1	0	0
523	AUSTRALIEN	1	0	0
997	STAATENLOS	19	2	0
998	UNGEKLÄRT	65	7	0
999	KEINE ANGABEN	2	0	0

Polizeiliche Kriminalstatistik
Art: Aufgliederung der Opfer nach Alter und Geschlecht

Tabelle 91
Bereich: Erfurt,_Stadt / T6
Berechnungszeitraum vom 01.01.2024 bis 31.12.2024

Erstellungsdatum: 19.03.2025

Schlüs-selzahl der Tat	S t r a f t a t e n	Art	Opfer gesamt	Opfer männlich	Opfer weiblich	Kinder bis unter 6 männlich	Kinder bis unter 6 weiblich	Kinder 6 bis unter 14 männlich	Kinder 6 bis unter 14 weiblich	Jugendliche 14 bis unter 18 männlich	Jugendliche 14 bis unter 18 weiblich	Heranwachsende 18 bis unter 21 männlich	Heranwachsende 18 bis unter 21 weiblich	Erwachsene 21 bis unter 60 männlich	Erwachsene 21 bis unter 60 weiblich	Erwachsene 60 und älter männlich	Erwachsene 60 und älter weiblich
1	2	3	4	5	6	7	8	9	10	11	12	13	14	15	16	17	18
------	Straftaten insgesamt	Insg	5842	3709	2133	25	23	212	138	312	205	325	214	2685	1420	150	133
------	Straftaten insgesamt	Vers	485	339	146	1	1	17	5	33	19	30	8	240	101	18	12
------	Straftaten insgesamt	Voll	5357	3370	1987	24	22	195	133	279	186	295	206	2445	1319	132	121
000000	Straftaten gegen das Leben	Insg	10	6	4	0	0	0	0	0	1	1	0	4	2	1	1
000000	Straftaten gegen das Leben	Vers	6	3	3	0	0	0	0	0	1	1	0	2	2	0	0
000000	Straftaten gegen das Leben	Voll	4	3	1	0	0	0	0	0	0	0	0	2	0	1	1
010000	Mord § 211 StGB	Insg	1	1	0	0	0	0	0	0	0	0	0	1	0	0	0
010000	Mord § 211 StGB	Voll	1	1	0	0	0	0	0	0	0	0	0	1	0	0	0
010079	Sonstiger Mord	Insg	1	1	0	0	0	0	0	0	0	0	0	1	0	0	0
010079	Sonstiger Mord	Voll	1	1	0	0	0	0	0	0	0	0	0	1	0	0	0
020000	Totschlag, Tötung auf Verlang.	Insg	8	5	3	0	0	0	0	0	1	1	0	3	2	1	0
020000	Totschlag, Tötung auf Verlang.	Vers	6	3	3	0	0	0	0	0	1	1	0	2	2	0	0
020000	Totschlag, Tötung auf Verlang.	Voll	2	2	0	0	0	0	0	0	0	0	0	1	0	1	0
020010	Totschlag § 212 StGB	Insg	8	5	3	0	0	0	0	0	1	1	0	3	2	1	0
020010	Totschlag § 212 StGB	Vers	6	3	3	0	0	0	0	0	1	1	0	2	2	0	0
020010	Totschlag § 212 StGB	Voll	2	2	0	0	0	0	0	0	0	0	0	1	0	1	0
030000	Fahrlässige Tötung	Insg	1	0	1	0	0	0	0	0	0	0	0	0	0	0	1
030000	Fahrlässige Tötung	Voll	1	0	1	0	0	0	0	0	0	0	0	0	0	0	1
100000	ST sex. Selbstbestg. insges.	Insg	237	21	216	0	2	4	25	5	40	1	45	11	98	0	6
100000	ST sex. Selbstbestg. insges.	Vers	7	0	7	0	0	0	0	0	2	0	0	0	5	0	0
100000	ST sex. Selbstbestg. insges.	Voll	230	21	209	0	2	4	25	5	38	1	45	11	93	0	6
110000	ST gg. sex. SB Obergruppe	Insg	131	8	123	0	0	0	9	2	26	1	23	5	62	0	3
110000	ST gg. sex. SB Obergruppe	Vers	7	0	7	0	0	0	0	0	2	0	0	0	5	0	0
110000	ST gg. sex. SB Obergruppe	Voll	124	8	116	0	0	0	9	2	24	1	23	5	57	0	3
111000	Vergew., Nötg., Übergr. bsF	Insg	27	2	25	0	0	0	1	0	7	0	8	2	9	0	0
111000	Vergew., Nötg., Übergr. bsF	Voll	27	2	25	0	0	0	1	0	7	0	8	2	9	0	0
111700	Vergew § 177 Abs. 6, 7, 8 StGB	Insg	26	1	25	0	0	0	1	0	7	0	8	1	9	0	0
111700	Vergew § 177 Abs. 6, 7, 8 StGB	Voll	26	1	25	0	0	0	1	0	7	0	8	1	9	0	0
111710	Vergew § 177 Abs. 6 Nr. 1, 2	Insg	15	1	14	0	0	0	1	0	3	0	2	1	8	0	0
111710	Vergew § 177 Abs. 6 Nr. 1, 2	Voll	15	1	14	0	0	0	1	0	3	0	2	1	8	0	0
111720	Vergew. i. bes. schweren Fall	Insg	3	0	3	0	0	0	0	0	1	0	2	0	0	0	0
111720	Vergew. i. bes. schweren Fall	Voll	3	0	3	0	0	0	0	0	1	0	2	0	0	0	0
111730	Vergew. widerst.unfä. Person	Insg	8	0	8	0	0	0	0	0	3	0	4	0	1	0	0
111730	Vergew. widerst.unfä. Person	Voll	8	0	8	0	0	0	0	0	3	0	4	0	1	0	0
111800	Sex. Übergr./Nötigung bsF	Insg	1	1	0	0	0	0	0	0	0	0	0	1	0	0	0
111800	Sex. Übergr./Nötigung bsF	Voll	1	1	0	0	0	0	0	0	0	0	0	1	0	0	0
111810	Sex. Übergriffe bsF	Insg	1	1	0	0	0	0	0	0	0	0	0	1	0	0	0
111810	Sex. Übergriffe bsF	Voll	1	1	0	0	0	0	0	0	0	0	0	1	0	0	0

Polizeiliche Kriminalstatistik
Art: Aufgliederung der Opfer nach Alter und Geschlecht

Tabelle 91
Bereich: Erfurt,_Stadt / T6
Berechnungszeitraum vom 01.01.2024 bis 31.12.2024

Erstellungsdatum: 19.03.2025

Schlüs-selzahl der Tat	Straftaten	Art	Opfer			Kinder				Jugendliche		Heranwachsende		Erwachsene			
						bis unter 6		6 bis unter 14		14 bis unter 18		18 bis unter 21		21 bis unter 60		60 und älter	
			gesamt	männlich	weiblich	männlich	weiblich	männlich	weiblich	männlich	weiblich	männlich	weiblich	männlich	weiblich	männlich	weiblich
1	2	3	4	5	6	7	8	9	10	11	12	13	14	15	16	17	18
112100	Sex. Übergriff / sex. Nötigung	Insg	45	3	42	0	0	0	0	1	5	1	7	1	27	0	3
112100	Sex. Übergriff / sex. Nötigung	Vers	7	0	7	0	0	0	0	0	2	0	0	0	5	0	0
112100	Sex. Übergriff / sex. Nötigung	Voll	38	3	35	0	0	0	0	1	3	1	7	1	22	0	3
112110	Sexuelle Übergriff	Insg	21	0	21	0	0	0	0	0	2	0	3	0	13	0	3
112110	Sexuelle Übergriff	Vers	3	0	3	0	0	0	0	0	0	0	0	0	3	0	0
112110	Sexuelle Übergriff	Voll	18	0	18	0	0	0	0	0	2	0	3	0	10	0	3
112120	Sexuelle Nötigung	Insg	18	2	16	0	0	0	0	1	2	1	2	0	12	0	0
112120	Sexuelle Nötigung	Vers	4	0	4	0	0	0	0	0	2	0	0	0	2	0	0
112120	Sexuelle Nötigung	Voll	14	2	12	0	0	0	0	1	0	1	2	0	10	0	0
112130	Sex Übergr Widerstandsunfähig.	Insg	6	1	5	0	0	0	0	0	1	0	2	1	2	0	0
112130	Sex Übergr Widerstandsunfähig.	Voll	6	1	5	0	0	0	0	0	1	0	2	1	2	0	0
113000	Sex Missbrauch Schutzbef.	Insg	1	0	1	0	0	0	0	0	1	0	0	0	0	0	0
113000	Sex Missbrauch Schutzbef.	Voll	1	0	1	0	0	0	0	0	1	0	0	0	0	0	0
113010	Sex Missbr Schutzbef. ab 14 J.	Insg	1	0	1	0	0	0	0	0	1	0	0	0	0	0	0
113010	Sex Missbr Schutzbef. ab 14 J.	Voll	1	0	1	0	0	0	0	0	1	0	0	0	0	0	0
114000	Sexuelle Belästigung § 184i	Insg	58	3	55	0	0	0	8	1	13	0	8	2	26	0	0
114000	Sexuelle Belästigung § 184i	Voll	58	3	55	0	0	0	8	1	13	0	8	2	26	0	0
130000	Sex Missbr Kinder/Jugendl insg	Insg	102	12	90	0	2	4	16	2	13	0	21	6	35	0	3
130000	Sex Missbr Kinder/Jugendl insg	Voll	102	12	90	0	2	4	16	2	13	0	21	6	35	0	3
131000	Sex Missbr Kinder 176-176eStGB	Insg	22	4	18	0	2	4	16	0	0	0	0	0	0	0	0
131000	Sex Missbr Kinder 176-176eStGB	Voll	22	4	18	0	2	4	16	0	0	0	0	0	0	0	0
131010	Anbieten eines Kindes	Insg	2	1	1	0	0	1	1	0	0	0	0	0	0	0	0
131010	Anbieten eines Kindes	Voll	2	1	1	0	0	1	1	0	0	0	0	0	0	0	0
131012	Anbieten von Kindern 176a (2)	Insg	2	1	1	0	0	1	1	0	0	0	0	0	0	0	0
131012	Anbieten von Kindern 176a (2)	Voll	2	1	1	0	0	1	1	0	0	0	0	0	0	0	0
131100	Sex Handlg 176(1)Nr.1 u 2 StGB	Insg	7	1	6	0	0	1	6	0	0	0	0	0	0	0	0
131100	Sex Handlg 176(1)Nr.1 u 2 StGB	Voll	7	1	6	0	0	1	6	0	0	0	0	0	0	0	0
131200	Exhib/sex Handlg vor Kindern	Insg	1	1	0	0	0	1	0	0	0	0	0	0	0	0	0
131200	Exhib/sex Handlg vor Kindern	Voll	1	1	0	0	0	1	0	0	0	0	0	0	0	0	0
131300	Sex Handlungen 176a (1) Nr.2	Insg	2	1	1	0	0	1	1	0	0	0	0	0	0	0	0
131300	Sex Handlungen 176a (1) Nr.2	Voll	2	1	1	0	0	1	1	0	0	0	0	0	0	0	0
131400	Einwirken auf Kinder	Insg	5	0	5	0	0	0	5	0	0	0	0	0	0	0	0
131400	Einwirken auf Kinder	Voll	5	0	5	0	0	0	5	0	0	0	0	0	0	0	0
131410	Einw auf Kind o. Körperkontakt	Insg	5	0	5	0	0	0	5	0	0	0	0	0	0	0	0
131410	Einw auf Kind o. Körperkontakt	Voll	5	0	5	0	0	0	5	0	0	0	0	0	0	0	0
131411	131410 - Kind 176a (1) Nr. 3	Insg	5	0	5	0	0	0	5	0	0	0	0	0	0	0	0
131411	131410 - Kind 176a (1) Nr. 3	Voll	5	0	5	0	0	0	5	0	0	0	0	0	0	0	0
131500	Beischl mit Kind o ähnl Handlg	Insg	2	0	2	0	0	0	2	0	0	0	0	0	0	0	0

Polizeiliche Kriminalstatistik
Art: Aufgliederung der Opfer nach Alter und Geschlecht

Tabelle 91
Bereich: Erfurt,_Stadt / T6
Berechnungszeitraum vom 01.01.2024 bis 31.12.2024

Erstellungsdatum: 19.03.2025

Schlüs-selzahl der Tat	S t r a f t a t e n	Art	Opfer gesamt	Opfer männlich	Opfer weiblich	Kinder bis unter 6 männlich	Kinder bis unter 6 weiblich	Kinder 6 bis unter 14 männlich	Kinder 6 bis unter 14 weiblich	Jugendliche 14 bis unter 18 männlich	Jugendliche 14 bis unter 18 weiblich	Heranwachsende 18 bis unter 21 männlich	Heranwachsende 18 bis unter 21 weiblich	Erwachsene 21 bis unter 60 männlich	Erwachsene 21 bis unter 60 weiblich	Erwachsene 60 und älter männlich	Erwachsene 60 und älter weiblich
1	2	3	4	5	6	7	8	9	10	11	12	13	14	15	16	17	18
131500	Beischl mit Kind o ähnl Handlg	Voll	2	0	2	0	0	0	2	0	0	0	0	0	0	0	0
131700	Sonst schw sex Missb Kind 176c	Insg	3	0	3	0	2	0	1	0	0	0	0	0	0	0	0
131700	Sonst schw sex Missb Kind 176c	Voll	3	0	3	0	2	0	1	0	0	0	0	0	0	0	0
131710	Sonst schw sex Missb Kind 176c	Insg	3	0	3	0	2	0	1	0	0	0	0	0	0	0	0
131710	Sonst schw sex Missb Kind 176c	Voll	3	0	3	0	2	0	1	0	0	0	0	0	0	0	0
132000	Exhib/Erreg öffentl Ärgernis	Insg	78	8	70	0	0	0	0	2	11	0	21	6	35	0	3
132000	Exhib/Erreg öffentl Ärgernis	Voll	78	8	70	0	0	0	0	2	11	0	21	6	35	0	3
132010	Exhibit. Handlg. § 183 StGB	Insg	73	4	69	0	0	0	0	1	11	0	20	3	35	0	3
132010	Exhibit. Handlg. § 183 StGB	Voll	73	4	69	0	0	0	0	1	11	0	20	3	35	0	3
132020	Erreg öffentl Ärgernis § 183a	Insg	5	4	1	0	0	0	0	1	0	0	1	3	0	0	0
132020	Erreg öffentl Ärgernis § 183a	Voll	5	4	1	0	0	0	0	1	0	0	1	3	0	0	0
133000	Sex Missbr Jugendl § 182 StGB	Insg	2	0	2	0	0	0	0	0	2	0	0	0	0	0	0
133000	Sex Missbr Jugendl § 182 StGB	Voll	2	0	2	0	0	0	0	0	2	0	0	0	0	0	0
133700	Sonst sex Missbr Jugendlicher	Insg	2	0	2	0	0	0	0	0	2	0	0	0	0	0	0
133700	Sonst sex Missbr Jugendlicher	Voll	2	0	2	0	0	0	0	0	2	0	0	0	0	0	0
140000	Ausn sex Neigungen	Insg	4	1	3	0	0	0	0	1	1	0	1	0	1	0	0
140000	Ausn sex Neigungen	Voll	4	1	3	0	0	0	0	1	1	0	1	0	1	0	0
145000	Verltzg Intimber d Bildaufnahm	Insg	4	1	3	0	0	0	0	1	1	0	1	0	1	0	0
145000	Verltzg Intimber d Bildaufnahm	Voll	4	1	3	0	0	0	0	1	1	0	1	0	1	0	0
200000	Rohheitsdelikte	Insg	4773	3053	1720	25	20	206	110	305	158	288	149	2087	1161	142	122
200000	Rohheitsdelikte	Vers	472	336	136	1	1	17	5	33	16	29	8	238	94	18	12
200000	Rohheitsdelikte	Voll	4301	2717	1584	24	19	189	105	272	142	259	141	1849	1067	124	110
210000	Raub, räub. Erpressung	Insg	284	245	39	1	0	28	0	50	4	27	1	131	29	8	5
210000	Raub, räub. Erpressung	Vers	82	66	16	0	0	9	0	17	3	6	1	32	9	2	3
210000	Raub, räub. Erpressung	Voll	202	179	23	1	0	19	0	33	1	21	0	99	20	6	2
210010	Sonstiger Raub 249 StGB	Insg	23	20	3	0	0	8	0	4	0	2	0	6	3	0	0
210010	Sonstiger Raub 249 StGB	Vers	4	2	2	0	0	1	0	0	0	1	0	0	2	0	0
210010	Sonstiger Raub 249 StGB	Voll	19	18	1	0	0	7	0	4	0	1	0	6	1	0	0
210020	Sonst schwerer Raub 250 StGB	Insg	25	24	1	0	0	0	0	11	0	4	0	9	1	0	0
210020	Sonst schwerer Raub 250 StGB	Vers	5	5	0	0	0	0	0	2	0	2	0	1	0	0	0
210020	Sonst schwerer Raub 250 StGB	Voll	20	19	1	0	0	0	0	9	0	2	0	8	1	0	0
210040	Räuber. Diebstahl 252 StGB	Insg	78	67	11	0	0	2	0	1	0	3	0	58	11	3	0
210040	Räuber. Diebstahl 252 StGB	Vers	15	13	2	0	0	0	0	0	0	0	0	13	2	0	0
210040	Räuber. Diebstahl 252 StGB	Voll	63	54	9	0	0	2	0	1	0	3	0	45	9	3	0
210050	Sonst räuber Erpressg 255 StGB	Insg	35	30	5	1	0	6	0	7	1	5	0	9	3	2	1
210050	Sonst räuber Erpressg 255 StGB	Vers	14	10	4	0	0	1	0	1	1	1	0	5	2	2	1
210050	Sonst räuber Erpressg 255 StGB	Voll	21	20	1	1	0	5	0	6	0	4	0	4	1	0	0
212000	Raub/räub Erpr Kassenr/Geschä	Insg	2	1	1	0	0	0	0	1	0	0	0	0	1	0	0

Polizeiliche Kriminalstatistik
Art: Aufgliederung der Opfer nach Alter und Geschlecht

Tabelle 91
Bereich: Erfurt,_Stadt / T6
Berechnungszeitraum vom 01.01.2024 bis 31.12.2024

Erstellungsdatum: 19.03.2025

Schlüs-selzahl der Tat	S t r a f t a t e n	Art	Opfer gesamt	Opfer männlich	Opfer weiblich	Kinder bis unter 6 männlich	Kinder bis unter 6 weiblich	Kinder 6 bis unter 14 männlich	Kinder 6 bis unter 14 weiblich	Jugendliche 14 bis unter 18 männlich	Jugendliche 14 bis unter 18 weiblich	Heranwachsende 18 bis unter 21 männlich	Heranwachsende 18 bis unter 21 weiblich	Erwachsene 21 bis unter 60 männlich	Erwachsene 21 bis unter 60 weiblich	Erwachsene 60 und älter männlich	Erwachsene 60 und älter weiblich
1	2	3	4	5	6	7	8	9	10	11	12	13	14	15	16	17	18
212000	Raub/räub Erpr Kassenr/Geschä	Voll	2	1	1	0	0	0	0	1	0	0	0	0	1	0	0
212010	Raub auf Kassenraum/Geschäfte	Insg	1	0	1	0	0	0	0	0	0	0	0	0	1	0	0
212010	Raub auf Kassenraum/Geschäfte	Voll	1	0	1	0	0	0	0	0	0	0	0	0	1	0	0
212020	Schw Raub auf Kassenr/Geschäft	Insg	1	1	0	0	0	0	0	1	0	0	0	0	0	0	0
212020	Schw Raub auf Kassenr/Geschäft	Voll	1	1	0	0	0	0	0	1	0	0	0	0	0	0	0
216000	Handtaschenraub	Insg	6	3	3	0	0	0	0	1	0	0	0	1	1	1	2
216000	Handtaschenraub	Vers	3	1	2	0	0	0	0	1	0	0	0	0	1	0	1
216000	Handtaschenraub	Voll	3	2	1	0	0	0	0	0	0	0	0	1	0	1	1
216010	Handtaschenraub § 249 StGB	Insg	6	3	3	0	0	0	0	1	0	0	0	1	1	1	2
216010	Handtaschenraub § 249 StGB	Vers	3	1	2	0	0	0	0	1	0	0	0	0	1	0	1
216010	Handtaschenraub § 249 StGB	Voll	3	2	1	0	0	0	0	0	0	0	0	1	0	1	1
217000	Sonst Raubüberf Str/Weg/Plätze	Insg	102	90	12	0	0	12	0	25	3	12	0	40	7	1	2
217000	Sonst Raubüberf Str/Weg/Plätze	Vers	38	33	5	0	0	7	0	13	2	2	0	11	2	0	1
217000	Sonst Raubüberf Str/Weg/Plätze	Voll	64	57	7	0	0	5	0	12	1	10	0	29	5	1	1
217010	Sonstiger Raub Str/Weg/Plätze	Insg	37	33	4	0	0	4	0	8	0	4	0	16	3	1	1
217010	Sonstiger Raub Str/Weg/Plätze	Vers	10	9	1	0	0	3	0	5	0	0	0	1	1	0	0
217010	Sonstiger Raub Str/Weg/Plätze	Voll	27	24	3	0	0	1	0	3	0	4	0	15	2	1	1
217020	Sonst schw Raub Str/Weg/Plätze	Insg	16	14	2	0	0	1	0	1	0	4	0	8	1	0	1
217020	Sonst schw Raub Str/Weg/Plätze	Vers	4	2	2	0	0	0	0	0	0	0	0	2	1	0	1
217020	Sonst schw Raub Str/Weg/Plätze	Voll	12	12	0	0	0	1	0	1	0	4	0	6	0	0	0
217050	Sonst räub Erpr Str/Weg/Plätze	Insg	49	43	6	0	0	7	0	16	3	4	0	16	3	0	0
217050	Sonst räub Erpr Str/Weg/Plätze	Vers	24	22	2	0	0	4	0	8	2	2	0	8	0	0	0
217050	Sonst räub Erpr Str/Weg/Plätze	Voll	25	21	4	0	0	3	0	8	1	2	0	8	3	0	0
219000	Raubüberfälle in Wohnungen	Insg	13	10	3	0	0	0	0	0	0	1	1	8	2	1	0
219000	Raubüberfälle in Wohnungen	Vers	3	2	1	0	0	0	0	0	0	0	1	2	0	0	0
219000	Raubüberfälle in Wohnungen	Voll	10	8	2	0	0	0	0	0	0	1	0	6	2	1	0
219010	Raub in Wohnungen § 249 StGB	Insg	1	0	1	0	0	0	0	0	0	0	0	0	1	0	0
219010	Raub in Wohnungen § 249 StGB	Voll	1	0	1	0	0	0	0	0	0	0	0	0	1	0	0
219020	Schw Raub in Wohnungen	Insg	6	6	0	0	0	0	0	0	0	1	0	4	0	1	0
219020	Schw Raub in Wohnungen	Voll	6	6	0	0	0	0	0	0	0	1	0	4	0	1	0
219050	Räub Erpressung in Wohnungen	Insg	6	4	2	0	0	0	0	0	0	0	1	4	1	0	0
219050	Räub Erpressung in Wohnungen	Vers	3	2	1	0	0	0	0	0	0	0	1	2	0	0	0
219050	Räub Erpressung in Wohnungen	Voll	3	2	1	0	0	0	0	0	0	0	0	2	1	0	0
220000	Körperverletzung insgesamt	Insg	3111	2045	1066	17	17	133	79	184	94	200	109	1429	705	82	62
220000	Körperverletzung insgesamt	Vers	338	242	96	1	1	4	4	16	8	20	7	188	68	13	8
220000	Körperverletzung insgesamt	Voll	2773	1803	970	16	16	129	75	168	86	180	102	1241	637	69	54
221000	Körperverl m Todesfolge insges	Insg	2	1	1	0	0	0	0	0	0	0	0	0	0	1	1
221000	Körperverl m Todesfolge insges	Voll	2	1	1	0	0	0	0	0	0	0	0	0	0	1	1

Polizeiliche Kriminalstatistik
Art: Aufgliederung der Opfer nach Alter und Geschlecht

Tabelle 91
Bereich: Erfurt,_Stadt / T6
Berechnungszeitraum vom 01.01.2024 bis 31.12.2024

Erstellungsdatum: 19.03.2025

Schlüsselzahl der Tat	Straftaten	Art	Opfer gesamt	Opfer männlich	Opfer weiblich	Kinder bis unter 6 männlich	Kinder bis unter 6 weiblich	Kinder 6 bis unter 14 männlich	Kinder 6 bis unter 14 weiblich	Jugendliche 14 bis unter 18 männlich	Jugendliche 14 bis unter 18 weiblich	Heranwachsende 18 bis unter 21 männlich	Heranwachsende 18 bis unter 21 weiblich	Erwachsene 21 bis unter 60 männlich	Erwachsene 21 bis unter 60 weiblich	Erwachsene 60 und älter männlich	Erwachsene 60 und älter weiblich
1	2	3	4	5	6	7	8	9	10	11	12	13	14	15	16	17	18
221010	Körperverletzung m Todesfolge	Insg	2	1	1	0	0	0	0	0	0	0	0	0	0	1	1
221010	Körperverletzung m Todesfolge	Voll	2	1	1	0	0	0	0	0	0	0	0	0	0	1	1
222000	Gefährliche/schwere KV insges	Insg	800	611	189	1	4	39	13	45	20	73	16	438	127	15	9
222000	Gefährliche/schwere KV insges	Vers	163	113	50	1	1	1	3	7	5	8	4	92	35	4	2
222000	Gefährliche/schwere KV insges	Voll	637	498	139	0	3	38	10	38	15	65	12	346	92	11	7
222010	Sonst TÖ bei gefährlicher KV	Insg	258	172	86	0	3	21	4	8	6	15	10	123	58	5	5
222010	Sonst TÖ bei gefährlicher KV	Vers	53	33	20	0	0	1	1	2	2	3	3	27	12	0	2
222010	Sonst TÖ bei gefährlicher KV	Voll	205	139	66	0	3	20	3	6	4	12	7	96	46	5	3
222020	Sonstige TÖ bei schwerer KV	Insg	1	0	1	0	0	0	0	0	0	0	0	0	0	0	1
222020	Sonstige TÖ bei schwerer KV	Voll	1	0	1	0	0	0	0	0	0	0	0	0	0	0	1
222100	Gefä/schw KV auf Str/Weg/Platz	Insg	541	439	102	1	1	18	9	37	14	58	6	315	69	10	3
222100	Gefä/schw KV auf Str/Weg/Platz	Vers	110	80	30	1	1	0	2	5	3	5	1	65	23	4	0
222100	Gefä/schw KV auf Str/Weg/Platz	Voll	431	359	72	0	0	18	7	32	11	53	5	250	46	6	3
222110	Gefährl KV auf Str/Weg/Platz	Insg	541	439	102	1	1	18	9	37	14	58	6	315	69	10	3
222110	Gefährl KV auf Str/Weg/Platz	Vers	110	80	30	1	1	0	2	5	3	5	1	65	23	4	0
222110	Gefährl KV auf Str/Weg/Platz	Voll	431	359	72	0	0	18	7	32	11	53	5	250	46	6	3
223000	Misshandlg v Schutzbefohlenen	Insg	16	6	10	4	6	1	3	0	0	0	0	0	0	1	1
223000	Misshandlg v Schutzbefohlenen	Voll	16	6	10	4	6	1	3	0	0	0	0	0	0	1	1
223001	Misshandlg Schutzbef. > 14 J	Insg	2	1	1	0	0	0	0	0	0	0	0	0	0	1	1
223001	Misshandlg Schutzbef. > 14 J	Voll	2	1	1	0	0	0	0	0	0	0	0	0	0	1	1
223100	Misshandlung von Kindern	Insg	14	5	9	4	6	1	3	0	0	0	0	0	0	0	0
223100	Misshandlung von Kindern	Voll	14	5	9	4	6	1	3	0	0	0	0	0	0	0	0
224000	Vorsätzliche einfache KV	Insg	2228	1399	829	10	7	90	58	137	73	126	92	974	556	62	43
224000	Vorsätzliche einfache KV	Vers	175	129	46	0	0	3	1	9	3	12	3	96	33	9	6
224000	Vorsätzliche einfache KV	Voll	2053	1270	783	10	7	87	57	128	70	114	89	878	523	53	37
225000	Fahrlässige Körperverletzung	Insg	65	28	37	2	0	3	5	2	1	1	1	17	22	3	8
225000	Fahrlässige Körperverletzung	Voll	65	28	37	2	0	3	5	2	1	1	1	17	22	3	8
230000	Straft. gg persönl. Freiheit	Insg	1378	763	615	7	3	45	31	71	60	61	39	527	427	52	55
230000	Straft. gg persönl. Freiheit	Vers	52	28	24	0	0	4	1	0	5	3	0	18	17	3	1
230000	Straft. gg persönl. Freiheit	Voll	1326	735	591	7	3	41	30	71	55	58	39	509	410	49	54
231000	Menschenr/Entz Minderj/Kinderh	Insg	3	1	2	0	1	1	0	0	1	0	0	0	0	0	0
231000	Menschenr/Entz Minderj/Kinderh	Voll	3	1	2	0	1	1	0	0	1	0	0	0	0	0	0
231200	Entziehg Minderjähr. 235 StGB	Insg	3	1	2	0	1	1	0	0	1	0	0	0	0	0	0
231200	Entziehg Minderjähr. 235 StGB	Voll	3	1	2	0	1	1	0	0	1	0	0	0	0	0	0
231279	Sonstige Entziehg. Minderjä.	Insg	3	1	2	0	1	1	0	0	1	0	0	0	0	0	0
231279	Sonstige Entziehg. Minderjä.	Voll	3	1	2	0	1	1	0	0	1	0	0	0	0	0	0
232000	Freihb/Nöt/Bedr/Zwangsh/Stalkg	Insg	1373	760	613	7	2	44	31	71	59	59	39	527	427	52	55
232000	Freihb/Nöt/Bedr/Zwangsh/Stalkg	Vers	50	26	24	0	0	4	1	0	5	1	0	18	17	3	1

Polizeiliche Kriminalstatistik
Art: Aufgliederung der Opfer nach Alter und Geschlecht

Tabelle 91
Bereich: Erfurt,_Stadt / T6
Berechnungszeitraum vom 01.01.2024 bis 31.12.2024

Erstellungsdatum: 19.03.2025

Schlüs-selzahl der Tat	S t r a f t a t e n	Art	Opfer gesamt	Opfer männlich	Opfer weiblich	Kinder bis unter 6 männlich	Kinder bis unter 6 weiblich	Kinder 6 bis unter 14 männlich	Kinder 6 bis unter 14 weiblich	Jugendliche 14 bis unter 18 männlich	Jugendliche 14 bis unter 18 weiblich	Heranwachsende 18 bis unter 21 männlich	Heranwachsende 18 bis unter 21 weiblich	Erwachsene 21 bis unter 60 männlich	Erwachsene 21 bis unter 60 weiblich	Erwachsene 60 und älter männlich	Erwachsene 60 und älter weiblich
1	2	3	4	5	6	7	8	9	10	11	12	13	14	15	16	17	18
232000	Freihb/Nöt/Bedr/Zwangsh/Stalkg	Voll	1323	734	589	7	2	40	30	71	54	58	39	509	410	49	54
232100	Freiheitsberaubung § 239 StGB	Insg	19	7	12	2	0	2	0	0	1	0	3	2	6	1	2
232100	Freiheitsberaubung § 239 StGB	Vers	1	1	0	0	0	1	0	0	0	0	0	0	0	0	0
232100	Freiheitsberaubung § 239 StGB	Voll	18	6	12	2	0	1	0	0	1	0	3	2	6	1	2
232200	Nötigung § 240 StGB	Insg	350	197	153	0	0	11	9	10	10	14	4	149	116	13	14
232200	Nötigung § 240 StGB	Vers	49	25	24	0	0	3	1	0	5	1	0	18	17	3	1
232200	Nötigung § 240 StGB	Voll	301	172	129	0	0	8	8	10	5	13	4	131	99	10	13
232201	Nötigung im Straßenverkehr	Insg	101	71	30	0	0	0	0	1	0	4	0	60	28	6	2
232201	Nötigung im Straßenverkehr	Vers	1	0	1	0	0	0	0	0	0	0	0	0	1	0	0
232201	Nötigung im Straßenverkehr	Voll	100	71	29	0	0	0	0	1	0	4	0	60	27	6	2
232279	Sonstige Nötigung	Insg	249	126	123	0	0	11	9	9	10	10	4	89	88	7	12
232279	Sonstige Nötigung	Vers	48	25	23	0	0	3	1	0	5	1	0	18	16	3	1
232279	Sonstige Nötigung	Voll	201	101	100	0	0	8	8	9	5	9	4	71	72	4	11
232300	Bedrohung § 241 StGB	Insg	900	530	370	3	2	30	22	61	47	45	29	357	239	34	31
232300	Bedrohung § 241 StGB	Voll	900	530	370	3	2	30	22	61	47	45	29	357	239	34	31
232400	Stalking § 238 StGB	Insg	104	26	78	2	0	1	0	0	1	0	3	19	66	4	8
232400	Stalking § 238 StGB	Voll	104	26	78	2	0	1	0	0	1	0	3	19	66	4	8
232410	Stalking § 238, Abs. 1 StGB	Insg	102	25	77	2	0	1	0	0	1	0	3	18	65	4	8
232410	Stalking § 238, Abs. 1 StGB	Voll	102	25	77	2	0	1	0	0	1	0	3	18	65	4	8
232420	Stalking § 238, Abs. 2 StGB	Insg	2	1	1	0	0	0	0	0	0	0	0	1	1	0	0
232420	Stalking § 238, Abs. 2 StGB	Voll	2	1	1	0	0	0	0	0	0	0	0	1	1	0	0
233000	Erpress Menschenraub insges.	Insg	2	2	0	0	0	0	0	0	0	2	0	0	0	0	0
233000	Erpress Menschenraub insges.	Vers	2	2	0	0	0	0	0	0	0	2	0	0	0	0	0
233079	Sonst. erpress. Menschenraub	Insg	2	2	0	0	0	0	0	0	0	2	0	0	0	0	0
233079	Sonst. erpress. Menschenraub	Vers	2	2	0	0	0	0	0	0	0	2	0	0	0	0	0
600000	Sonstige Straftatbestände StGB	Insg	822	629	193	0	1	2	3	2	6	35	20	583	159	7	4
600000	Sonstige Straftatbestände StGB	Voll	822	629	193	0	1	2	3	2	6	35	20	583	159	7	4
620000	Widerst und ST gg öff. Ordg.	Insg	712	583	129	0	0	0	0	0	0	30	8	549	121	4	0
620000	Widerst und ST gg öff. Ordg.	Voll	712	583	129	0	0	0	0	0	0	30	8	549	121	4	0
621000	Widerst/tätl Angr Staatsgewalt	Insg	712	583	129	0	0	0	0	0	0	30	8	549	121	4	0
621000	Widerst/tätl Angr Staatsgewalt	Voll	712	583	129	0	0	0	0	0	0	30	8	549	121	4	0
621100	Widerst/tätlich Angriff Beamte	Insg	712	583	129	0	0	0	0	0	0	30	8	549	121	4	0
621100	Widerst/tätlich Angriff Beamte	Voll	712	583	129	0	0	0	0	0	0	30	8	549	121	4	0
621110	Widerstand gg Vollstr.beamte	Insg	410	348	62	0	0	0	0	0	0	18	6	327	56	3	0
621110	Widerstand gg Vollstr.beamte	Voll	410	348	62	0	0	0	0	0	0	18	6	327	56	3	0
621120	Tätl Angr auf Vollstreckungsb	Insg	302	235	67	0	0	0	0	0	0	12	2	222	65	1	0
621120	Tätl Angr auf Vollstreckungsb	Voll	302	235	67	0	0	0	0	0	0	12	2	222	65	1	0
650000	Wettbewerb/Korrupt/Amtsdelikte	Insg	13	12	1	0	0	0	0	0	0	1	0	10	1	1	0

Polizeiliche Kriminalstatistik
Art: Aufgliederung der Opfer nach Alter und Geschlecht

Tabelle 91
Bereich: Erfurt,_Stadt / T6
Berechnungszeitraum vom 01.01.2024 bis 31.12.2024

Erstellungsdatum: 19.03.2025

Schlüsselzahl der Tat	Straftaten	Art	Opfer			Kinder				Jugendliche		Heranwachsende		Erwachsene			
						bis unter 6		6 bis unter 14		14 bis unter 18		18 bis unter 21		21 bis unter 60		60 und älter	
			gesamt	männlich	weiblich	männlich	weiblich	männlich	weiblich	männlich	weiblich	männlich	weiblich	männlich	weiblich	männlich	weiblich
1	2	3	4	5	6	7	8	9	10	11	12	13	14	15	16	17	18
650000	Wettbewerb/Korrupt/Amtsdelikte	Voll	13	12	1	0	0	0	0	0	0	1	0	10	1	1	0
655000	Sonstige Straftaten im Amt	Insg	13	12	1	0	0	0	0	0	0	1	0	10	1	1	0
655000	Sonstige Straftaten im Amt	Voll	13	12	1	0	0	0	0	0	0	1	0	10	1	1	0
655100	Körperverletzung im Amt	Insg	13	12	1	0	0	0	0	0	0	1	0	10	1	1	0
655100	Körperverletzung im Amt	Voll	13	12	1	0	0	0	0	0	0	1	0	10	1	1	0
670000	Sonst ST gem StGB -o Verkehrsd	Insg	97	34	63	0	1	2	3	2	6	4	12	24	37	2	4
670000	Sonst ST gem StGB -o Verkehrsd	Voll	97	34	63	0	1	2	3	2	6	4	12	24	37	2	4
670034	Verl höchstp Lebensber Bildauf	Insg	35	8	27	0	1	1	2	2	4	0	6	5	13	0	1
670034	Verl höchstp Lebensber Bildauf	Voll	35	8	27	0	1	1	2	2	4	0	6	5	13	0	1
673000	Beleidigung 185-187, 189 StGB	Insg	62	26	36	0	0	1	1	0	2	4	6	19	24	2	3
673000	Beleidigung 185-187, 189 StGB	Voll	62	26	36	0	0	1	1	0	2	4	6	19	24	2	3
673100	Beleidigung ect. auf sex GL	Insg	62	26	36	0	0	1	1	0	2	4	6	19	24	2	3
673100	Beleidigung ect. auf sex GL	Voll	62	26	36	0	0	1	1	0	2	4	6	19	24	2	3
673110	Beleidigung auf sex Grundlage	Insg	59	24	35	0	0	1	1	0	1	4	6	17	24	2	3
673110	Beleidigung auf sex Grundlage	Voll	59	24	35	0	0	1	1	0	1	4	6	17	24	2	3
673120	Üble Nachrede auf sex Grundl	Insg	1	1	0	0	0	0	0	0	0	0	0	1	0	0	0
673120	Üble Nachrede auf sex Grundl	Voll	1	1	0	0	0	0	0	0	0	0	0	1	0	0	0
673130	Verleumdung auf sex Grundlage	Insg	2	1	1	0	0	0	0	0	1	0	0	1	0	0	0
673130	Verleumdung auf sex Grundlage	Voll	2	1	1	0	0	0	0	0	1	0	0	1	0	0	0
890000	Straftaten insges ohne 725000	Insg	5842	3709	2133	25	23	212	138	312	205	325	214	2685	1420	150	133
890000	Straftaten insges ohne 725000	Vers	485	339	146	1	1	17	5	33	19	30	8	240	101	18	12
890000	Straftaten insges ohne 725000	Voll	5357	3370	1987	24	22	195	133	279	186	295	206	2445	1319	132	121
892000	Gewaltkriminalität	Insg	1124	867	257	2	4	67	14	95	32	103	25	575	167	25	15
892000	Gewaltkriminalität	Vers	253	184	69	1	1	10	3	24	9	17	5	126	46	6	5
892000	Gewaltkriminalität	Voll	871	683	188	1	3	57	11	71	23	86	20	449	121	19	10
892500	Mord, Totschl, Tötung auf Verl	Insg	9	6	3	0	0	0	0	0	1	1	0	4	2	1	0
892500	Mord, Totschl, Tötung auf Verl	Vers	6	3	3	0	0	0	0	0	1	1	0	2	2	0	0
892500	Mord, Totschl, Tötung auf Verl	Voll	3	3	0	0	0	0	0	0	0	0	0	2	0	1	0
899000	Straßenkriminalität	Insg	785	543	242	1	1	30	17	66	41	70	35	364	138	12	10
899000	Straßenkriminalität	Vers	151	114	37	1	1	7	2	19	5	7	1	76	26	4	2
899000	Straßenkriminalität	Voll	634	429	205	0	0	23	15	47	36	63	34	288	112	8	8

Polizeiliche Kriminalstatistik
Art: Grundtabelle Straftaten

Tabelle 01
Bereich: Gera,_Stadt / T6
Berechnungszeitraum vom 01.01.2024 bis 31.12.2024

Erstellungsdatum: 18.02.2025

Schlüsselzahl der Tat	Straftaten	Erfasste Fälle	% Anteil an allen Taten	von Spalte 3 Versuche Fälle		Tatort bis 20.000 Einw.	20.000 bis 100.000 Einw.	100.000 bis 500.000 Einw.	500.000 und mehr Einw.	unbekannt	Mit Schußwaffe gedroht	Mit Schußwaffe geschoss.	Aufklärung Fälle	Aufklärung in %	Gesamtzahl der ermitt. Tatverd.	von SPALTE 16 männl.	von SPALTE 16 weibl.	von SPALTE 16 Nichtdeutsche Tatverdächtige Anzahl	von SPALTE 16 Nichtdeutsche Tatverdächtige in %
1	2	3	4	5	6	7	8	9	10	11	12	13	14	15	16	17	18	19	20
------	Straftaten insgesamt	11222	100,0	931	8,3	0	11222	0	0	0	3	4	7096	63,2	4397	3187	1210	1408	32,0
000000	Straftaten gegen das Leben	2	0,0	1	50,0	0	2	0	0	0	0	0	2	100,0	2	2	0	1	50,0
020000	Totschlag, Tötung auf Verlang.	2	0,0	1	50,0	0	2	0	0	0	0	0	2	100,0	2	2	0	1	50,0
020010	Totschlag § 212 StGB	2	0,0	1	50,0	0	2	0	0	0	0	0	2	100,0	2	2	0	1	50,0
100000	ST sex. Selbstbestg. insges.	195	1,7	2	1,0	0	195	0	0	0	0	0	153	78,5	138	127	11	37	26,8
110000	ST gg. sex. SB Obergruppe	70	0,6	2	2,9	0	70	0	0	0	0	0	55	78,6	51	50	1	17	33,3
111000	Vergew., Nötg., Übergr. bsF	15	0,1	0	0,0	0	15	0	0	0	0	0	12	80,0	13	13	0	6	46,2
111700	Vergew § 177 Abs. 6, 7, 8 StGB	13	0,1	0	0,0	0	13	0	0	0	0	0	10	76,9	11	11	0	5	45,5
111710	Vergew § 177 Abs. 6 Nr. 1, 2	11	0,1	0	0,0	0	11	0	0	0	0	0	9	81,8	10	10	0	5	50,0
111730	Vergew. widerst.unfä. Person	2	0,0	0	0,0	0	2	0	0	0	0	0	1	50,0	1	1	0	0	0,0
111800	Sex. Übergr./Nötigung bsF	2	0,0	0	0,0	0	2	0	0	0	0	0	2	100,0	2	2	0	1	50,0
111810	Sex. Übergriffe bsF	1	0,0	0	0,0	0	1	0	0	0	0	0	1	100,0	1	1	0	1	100,0
111820	Sex. Nötigung bsF	1	0,0	0	0,0	0	1	0	0	0	0	0	1	100,0	1	1	0	0	0,0
112100	Sex. Übergriff / sex. Nötigung	18	0,2	2	11,1	0	18	0	0	0	0	0	15	83,3	14	13	1	6	42,9
112110	Sexuelle Übergriff	11	0,1	1	9,1	0	11	0	0	0	0	0	9	81,8	9	9	0	4	44,4
112120	Sexuelle Nötigung	6	0,1	1	16,7	0	6	0	0	0	0	0	6	100,0	5	4	1	2	40,0
112130	Sex Übergr Widerstandsunfähig.	1	0,0	0	0,0	0	1	0	0	0	0	0	0	0,0	0	0	0	0	0,0
113000	Sex Missbrauch Schutzbef.	3	0,0	0	0,0	0	3	0	0	0	0	0	2	66,7	2	2	0	0	0,0
113010	Sex Missbr Schutzbef. ab 14 J.	1	0,0	0	0,0	0	1	0	0	0	0	0	1	100,0	1	1	0	0	0,0
113020	Sex Missbr Gefang. usw ab 14 J	1	0,0	0	0,0	0	1	0	0	0	0	0	0	0,0	0	0	0	0	0,0
113040	Sex Missbr in Betreug. ab 14 J	1	0,0	0	0,0	0	1	0	0	0	0	0	1	100,0	1	1	0	0	0,0
114000	Sexuelle Belästigung § 184i	34	0,3	0	0,0	0	34	0	0	0	0	0	26	76,5	23	23	0	5	21,7
130000	Sex Missbr Kinder/Jugendl insg	35	0,3	0	0,0	0	35	0	0	0	0	0	26	74,3	22	22	0	4	18,2
131000	Sex Missbr Kinder 176-176eStGB	24	0,2	0	0,0	0	24	0	0	0	0	0	21	87,5	17	17	0	2	11,8
131100	Sex Handlg 176(1)Nr.1 u 2 StGB	10	0,1	0	0,0	0	10	0	0	0	0	0	10	100,0	9	9	0	1	11,1
131200	Exhib/sex Handlg vor Kindern	1	0,0	0	0,0	0	1	0	0	0	0	0	1	100,0	1	1	0	1	100,0
131300	Sex Handlungen 176a (1) Nr.2	3	0,0	0	0,0	0	3	0	0	0	0	0	3	100,0	3	3	0	0	0,0
131400	Einwirken auf Kinder	7	0,1	0	0,0	0	7	0	0	0	0	0	5	71,4	3	3	0	0	0,0
131410	Einw auf Kind o. Körperkontakt	6	0,1	0	0,0	0	6	0	0	0	0	0	4	66,7	3	3	0	0	0,0
131411	131410 - Kind 176a (1) Nr. 3	6	0,1	0	0,0	0	6	0	0	0	0	0	4	66,7	3	3	0	0	0,0
131420	Vorber Einwirk Kind 176b(1)(3)	1	0,0	0	0,0	0	1	0	0	0	0	0	1	100,0	1	1	0	0	0,0
131421	131420 - Kind 176b(1)	1	0,0	0	0,0	0	1	0	0	0	0	0	1	100,0	1	1	0	0	0,0
131500	Beischl mit Kind o ähnl Handlg	1	0,0	0	0,0	0	1	0	0	0	0	0	1	100,0	1	1	0	0	0,0
131700	Sonst schw sex Missb Kind 176c	1	0,0	0	0,0	0	1	0	0	0	0	0	1	100,0	1	1	0	0	0,0
131710	Sonst schw sex Missb Kind 176c	1	0,0	0	0,0	0	1	0	0	0	0	0	1	100,0	1	1	0	0	0,0
131900	Verbrtg/Besitz Anleitg Missb K	1	0,0	0	0,0	0	1	0	0	0	0	0	0	0,0	0	0	0	0	0,0
132000	Exhib/Erreg öffentl Ärgernis	11	0,1	0	0,0	0	11	0	0	0	0	0	5	45,5	5	5	0	2	40,0

Polizeiliche Kriminalstatistik
Art: Grundtabelle Straftaten

Tabelle 01
Bereich: Gera,_Stadt / T6
Berechnungszeitraum vom 01.01.2024 bis 31.12.2024

Erstellungsdatum: 18.02.2025

Schlüsselzahl der Tat	Straftaten	Erfasste Fälle	% Anteil an allen Taten	von Spalte 3 Versuche Fälle		Tatort bis 20.000 Einw.	20.000 bis 100.000 Einw.	100.000 bis 500.000 Einw.	500.000 und mehr Einw.	unbekannt	Mit Schußwaffe gedroht	geschoss.	Aufklärung Fälle	in %	Gesamtzahl der ermitt. Tatverd.	von SPALTE 16 männl.	weibl.	Nichtdeutsche Tatverdächtige Anzahl	in %
1	2	3	4	5	6	7	8	9	10	11	12	13	14	15	16	17	18	19	20
132010	Exhibit. Handlg. § 183 StGB	8	0,1	0	0,0	0	8	0	0	0	0	0	4	50,0	4	4	0	2	50,0
132020	Erreg öffentl Ärgernis § 183a	3	0,0	0	0,0	0	3	0	0	0	0	0	1	33,3	1	1	0	0	0,0
140000	Ausn sex Neigungen	90	0,8	0	0,0	0	90	0	0	0	0	0	72	80,0	69	59	10	17	24,6
143000	Verbreitung pornograf Inhalte	88	0,8	0	0,0	0	88	0	0	0	0	0	70	79,5	67	57	10	16	23,9
143010	143000 - pornograf Inhalte	4	0,0	0	0,0	0	4	0	0	0	0	0	3	75,0	3	3	0	0	0,0
143100	Verbr porno Inh an Pers kl18	3	0,0	0	0,0	0	3	0	0	0	0	0	2	66,7	2	1	1	0	0,0
143200	Kinderpornograf. Inhalte	59	0,5	0	0,0	0	59	0	0	0	0	0	47	79,7	44	39	5	12	27,3
143210	Verbr/Erwerb/Besitz/Herst KiPo	38	0,3	0	0,0	0	38	0	0	0	0	0	29	76,3	27	25	2	7	25,9
143211	KiPo - Verbreitung	22	0,2	0	0,0	0	22	0	0	0	0	0	16	72,7	15	15	0	2	13,3
143212	KiPo - Besitzversch für andere	10	0,1	0	0,0	0	10	0	0	0	0	0	7	70,0	7	7	0	3	42,9
143213	KiPo - Herstellung ohne Verbr	1	0,0	0	0,0	0	1	0	0	0	0	0	1	100,0	1	0	1	1	100,0
143214	KiPo - Herst mit Verbr.absicht	5	0,0	0	0,0	0	5	0	0	0	0	0	5	100,0	5	4	1	1	20,0
143230	KiPo - Besitz/Verschaffen	21	0,2	0	0,0	0	21	0	0	0	0	0	18	85,7	18	15	3	5	27,8
143500	Jugendpornograf. Inhalte 184c	22	0,2	0	0,0	0	22	0	0	0	0	0	18	81,8	19	15	4	5	26,3
143510	Verbr/Erwerb/Besitz/Herst JuPo	16	0,1	0	0,0	0	16	0	0	0	0	0	13	81,3	13	10	3	3	23,1
143511	JuPo - Verbreitung	8	0,1	0	0,0	0	8	0	0	0	0	0	6	75,0	6	4	2	0	0,0
143512	JuPo - Besitzverschaffung	8	0,1	0	0,0	0	8	0	0	0	0	0	7	87,5	7	6	1	3	42,9
143530	JuPo - Besitz/Verschaffen	6	0,1	0	0,0	0	6	0	0	0	0	0	5	83,3	6	5	1	2	33,3
145000	Verltzg Intimber d Bildaufnahm	2	0,0	0	0,0	0	2	0	0	0	0	0	2	100,0	2	2	0	1	50,0
200000	Rohheitsdelikte	2062	18,4	156	7,6	0	2062	0	0	0	3	4	1834	88,9	1394	1125	269	492	35,3
210000	Raub, räub. Erpressung	89	0,8	22	24,7	0	89	0	0	0	0	0	63	70,8	69	58	11	37	53,6
210010	Sonstiger Raub 249 StGB	18	0,2	3	16,7	0	18	0	0	0	0	0	13	72,2	14	13	1	8	57,1
210020	Sonst schwerer Raub 250 StGB	4	0,0	0	0,0	0	4	0	0	0	0	0	3	75,0	5	5	0	4	80,0
210040	Räuber. Diebstahl 252 StGB	21	0,2	3	14,3	0	21	0	0	0	0	0	13	61,9	14	10	4	6	42,9
210050	Sonst räuber Erpressg 255 StGB	11	0,1	6	54,5	0	11	0	0	0	0	0	10	90,9	12	9	3	5	41,7
216000	Handtaschenraub	2	0,0	2	100,0	0	2	0	0	0	0	0	1	50,0	2	2	0	2	100,0
216010	Handtaschenraub § 249 StGB	2	0,0	2	100,0	0	2	0	0	0	0	0	1	50,0	2	2	0	2	100,0
217000	Sonst Raubüberf Str/Weg/Plätze	23	0,2	7	30,4	0	23	0	0	0	0	0	13	56,5	17	17	0	12	70,6
217010	Sonstiger Raub Str/Weg/Plätze	16	0,1	4	25,0	0	16	0	0	0	0	0	10	62,5	13	13	0	10	76,9
217020	Sonst schw Raub Str/Weg/Plätze	2	0,0	1	50,0	0	2	0	0	0	0	0	0	0,0	0	0	0	0	0,0
217050	Sonst räub Erpr Str/Weg/Plätze	5	0,0	2	40,0	0	5	0	0	0	0	0	3	60,0	6	6	0	4	66,7
218000	Raub zur Erlangung BtM insges	1	0,0	0	0,0	0	1	0	0	0	0	0	1	100,0	1	1	0	1	100,0
218020	Schw. Raub zur Erlangung BtM	1	0,0	0	0,0	0	1	0	0	0	0	0	1	100,0	1	1	0	1	100,0
219000	Raubüberfälle in Wohnungen	9	0,1	1	11,1	0	9	0	0	0	0	0	9	100,0	14	11	3	5	35,7
219010	Raub in Wohnungen § 249 StGB	4	0,0	0	0,0	0	4	0	0	0	0	0	4	100,0	4	3	1	2	50,0
219020	Schw Raub in Wohnungen	2	0,0	0	0,0	0	2	0	0	0	0	0	2	100,0	5	3	2	0	0,0
219050	Räub Erpressung in Wohnungen	3	0,0	1	33,3	0	3	0	0	0	0	0	3	100,0	5	5	0	3	60,0

Polizeiliche Kriminalstatistik
Art: Grundtabelle Straftaten

Tabelle 01
Bereich: Gera,_Stadt / T6
Berechnungszeitraum vom 01.01.2024 bis 31.12.2024

Erstellungsdatum: 18.02.2025

Schlüs-selzahl der Tat	Straftaten	Erfasste Fälle	% Anteil an allen Taten	von Spalte 3 Versuche Fälle		Tatort bis 20.000 Einw.	20.000 bis 100.000 Einw.	100.000 bis 500.000 Einw.	500.000 und mehr Einw.	un-bekannt	Mit Schußwaffe gedroht	ge-schoss.	Aufklärung Fälle	in %	Gesamtzahl der ermitt. Tat-verd.	von SPALTE 16 männl.	weibl.	Nichtdeutsche Tatverdächtige Anzahl	in %
1	2	3	4	5	6	7	8	9	10	11	12	13	14	15	16	17	18	19	20
220000	Körperverletzung insgesamt	1357	12,1	123	9,1	0	1357	0	0	0	1	4	1225	90,3	1021	820	201	410	40,2
222000	Gefährliche/schwere KV insges	320	2,9	27	8,4	0	320	0	0	0	0	4	284	88,8	358	308	50	191	53,4
222010	Sonst TÖ bei gefährlicher KV	123	1,1	13	10,6	0	123	0	0	0	0	0	118	95,9	160	137	23	84	52,5
222100	Gefä/schw KV auf Str/Weg/Platz	197	1,8	14	7,1	0	197	0	0	0	0	4	166	84,3	228	198	30	124	54,4
222110	Gefährl KV auf Str/Weg/Platz	195	1,7	14	7,2	0	195	0	0	0	0	4	164	84,1	227	197	30	124	54,6
222120	Schwere KV auf Str/Weg/Platz	2	0,0	0	0,0	0	2	0	0	0	0	0	2	100,0	2	2	0	1	50,0
223000	Misshandlg v Schutzbefohlenen	6	0,1	0	0,0	0	6	0	0	0	0	0	5	83,3	7	4	3	4	57,1
223001	Misshandlg Schutzbef. > 14 J	3	0,0	0	0,0	0	3	0	0	0	0	0	3	100,0	5	3	2	3	60,0
223100	Misshandlung von Kindern	3	0,0	0	0,0	0	3	0	0	0	0	0	2	66,7	2	1	1	1	50,0
224000	Vorsätzliche einfache KV	991	8,8	96	9,7	0	991	0	0	0	1	0	902	91,0	714	560	154	254	35,6
225000	Fahrlässige Körperverletzung	40	0,4	0	0,0	0	40	0	0	0	0	0	34	85,0	32	20	12	3	9,4
230000	Straft. gg persönl. Freiheit	616	5,5	11	1,8	0	616	0	0	0	2	0	546	88,6	482	405	77	116	24,1
231000	Menschenr/Entz Minderj/Kinderh	1	0,0	0	0,0	0	1	0	0	0	0	0	1	100,0	1	1	0	0	0,0
231200	Entziehg Minderjähr. 235 StGB	1	0,0	0	0,0	0	1	0	0	0	0	0	1	100,0	1	1	0	0	0,0
231279	Sonstige Entziehg. Minderjä.	1	0,0	0	0,0	0	1	0	0	0	0	0	1	100,0	1	1	0	0	0,0
232000	Freihb/Nöt/Bedr/Zwangsh/Stalkg	615	5,5	11	1,8	0	615	0	0	0	2	0	545	88,6	482	405	77	116	24,1
232100	Freiheitsberaubung § 239 StGB	10	0,1	0	0,0	0	10	0	0	0	0	0	10	100,0	12	9	3	5	41,7
232200	Nötigung § 240 StGB	168	1,5	11	6,5	0	168	0	0	0	1	0	139	82,7	140	115	25	23	16,4
232201	Nötigung im Straßenverkehr	58	0,5	1	1,7	0	58	0	0	0	1	0	47	81,0	45	40	5	3	6,7
232279	Sonstige Nötigung	110	1,0	10	9,1	0	110	0	0	0	0	0	92	83,6	95	75	20	20	21,1
232300	Bedrohung § 241 StGB	384	3,4	0	0,0	0	384	0	0	0	1	0	345	89,8	310	268	42	89	28,7
232400	Stalking § 238 StGB	53	0,5	0	0,0	0	53	0	0	0	0	0	51	96,2	54	44	10	10	18,5
232410	Stalking § 238, Abs. 1 StGB	53	0,5	0	0,0	0	53	0	0	0	0	0	51	96,2	54	44	10	10	18,5
3***00	Einfacher Diebstahl insgesamt	1572	14,0	43	2,7	0	1572	0	0	0	0	0	921	58,6	799	497	302	332	41,6
3**100	ED Kraftwagen insges	15	0,1	1	6,7	0	15	0	0	0	0	0	11	73,3	10	10	0	4	40,0
3**200	ED Mopeds/Krafträdern insges	2	0,0	0	0,0	0	2	0	0	0	0	0	0	0,0	0	0	0	0	0,0
3**300	ED Fahrräder insges	42	0,4	1	2,4	0	42	0	0	0	0	0	10	23,8	9	8	1	2	22,2
3**500	ED unbar Zahlungsmittel insges	16	0,1	0	0,0	0	16	0	0	0	0	0	2	12,5	2	2	0	2	100,0
300000	Sonstiger ED insgesamt	423	3,8	11	2,6	0	423	0	0	0	0	0	116	27,4	121	86	35	50	41,3
300010	Sonstiger ED	411	3,7	11	2,7	0	411	0	0	0	0	0	105	25,5	111	79	32	48	43,2
3*1081	30001081 dav ED Gartenhaus	4	0,0	1	25,0	0	4	0	0	0	0	0	0	0,0	0	0	0	0	0,0
3*1096	30001096 dav ED von Buntmetall	2	0,0	0	0,0	0	2	0	0	0	0	0	2	100,0	5	5	0	2	40,0
300040	Unbef Gebrauch sonstig. Fahrzg	3	0,0	0	0,0	0	3	0	0	0	0	0	2	66,7	2	2	0	1	50,0
300050	Entziehung elektrisch. Energie	9	0,1	0	0,0	0	9	0	0	0	0	0	9	100,0	9	6	3	1	11,1
300100	ED/unb Gebrauch von Kraftwagen	14	0,1	1	7,1	0	14	0	0	0	0	0	11	78,6	10	10	0	4	40,0
300110	ED von Kraftwagen	2	0,0	1	50,0	0	2	0	0	0	0	0	0	0,0	0	0	0	0	0,0
300140	Unbef Gebrauch von Kraftwagen	12	0,1	0	0,0	0	12	0	0	0	0	0	11	91,7	10	10	0	4	40,0

Polizeiliche Kriminalstatistik
Art: Grundtabelle Straftaten

Tabelle 01
Bereich: Gera,_Stadt / T6
Berechnungszeitraum vom 01.01.2024 bis 31.12.2024

Erstellungsdatum: 18.02.2025

Schlüsselzahl der Tat	Straftaten	Erfasste Fälle	% Anteil an allen Taten	von Spalte 3 Versuche Fälle		Tatort bis 20.000 Einw.	20.000 bis 100.000 Einw.	100.000 bis 500.000 Einw.	500.000 und mehr Einw.	unbekannt	Mit Schußwaffe gedroht	Mit Schußwaffe geschoss.	Aufklärung Fälle	Aufklärung in %	Gesamtzahl der ermitt. Tatverd.	von SPALTE 16 männl.	von SPALTE 16 weibl.	von SPALTE 16 Nichtdeutsche Tatverdächtige Anzahl	von SPALTE 16 Nichtdeutsche Tatverdächtige in %
1	2	3	4	5	6	7	8	9	10	11	12	13	14	15	16	17	18	19	20
300200	ED/unb Gebr von Mopeds/Kraftr	2	0,0	0	0,0	0	2	0	0	0	0	0	0	0,0	0	0	0	0	0,0
300240	Unbef Gebr Mopeds/Krafträdern	2	0,0	0	0,0	0	2	0	0	0	0	0	0	0,0	0	0	0	0	0,0
300300	ED Fahrräder/unbef Gebr insg	29	0,3	1	3,4	0	29	0	0	0	0	0	7	24,1	6	6	0	2	33,3
300310	ED Fahrräder	24	0,2	1	4,2	0	24	0	0	0	0	0	5	20,8	5	5	0	2	40,0
300340	Unbef Gebrauch Fahrrad	5	0,0	0	0,0	0	5	0	0	0	0	0	2	40,0	1	1	0	0	0,0
300500	ED unbare Zahlungsmittel insg.	10	0,1	0	0,0	0	10	0	0	0	0	0	0	0,0	0	0	0	0	0,0
305*00	ED Banken/Sparkasse.. insges	3	0,0	0	0,0	0	3	0	0	0	0	0	0	0,0	0	0	0	0	0,0
305000	ED Banken/Spark -sonst Gut	1	0,0	0	0,0	0	1	0	0	0	0	0	0	0,0	0	0	0	0	0,0
305500	ED Banken/Spark -unb Zahlgsmi	2	0,0	0	0,0	0	2	0	0	0	0	0	0	0,0	0	0	0	0	0,0
310*00	ED Büro, Dienstr, .. insgesamt	35	0,3	0	0,0	0	35	0	0	0	0	0	13	37,1	12	11	1	5	41,7
310000	ED Büro, Dienstr -sonst Gut	32	0,3	0	0,0	0	32	0	0	0	0	0	13	40,6	12	11	1	5	41,7
310100	ED Büro, Dienstr -von Kfz	1	0,0	0	0,0	0	1	0	0	0	0	0	0	0,0	0	0	0	0	0,0
310300	ED Büro, Dienstr -Fahrräder	2	0,0	0	0,0	0	2	0	0	0	0	0	0	0,0	0	0	0	0	0,0
315*00	ED Gaststätte, Hotel.. insges.	8	0,1	0	0,0	0	8	0	0	0	0	0	5	62,5	6	4	2	1	16,7
315000	ED Gastst, Hotel -sonst Gut	8	0,1	0	0,0	0	8	0	0	0	0	0	5	62,5	6	4	2	1	16,7
325*00	ED Warenhaus.. insgesamt	825	7,4	26	3,2	0	825	0	0	0	0	0	711	86,2	620	363	257	264	42,6
325000	ED Warenhaus.. -sonst Gut	47	0,4	2	4,3	0	47	0	0	0	0	0	30	63,8	41	26	15	21	51,2
326*00	Einfacher Ladendiebstahl	778	6,9	24	3,1	0	778	0	0	0	0	0	681	87,5	595	346	249	250	42,0
326000	Einf. Ladendiebst - sonst. Gut	776	6,9	24	3,1	0	776	0	0	0	0	0	681	87,8	595	346	249	250	42,0
326300	Einf Ladendiebst v. Fahrrädern	2	0,0	0	0,0	0	2	0	0	0	0	0	0	0,0	0	0	0	0	0,0
335*00	ED in/aus Wohnungen	54	0,5	0	0,0	0	54	0	0	0	0	0	35	64,8	35	23	12	5	14,3
335000	ED in/aus Wohnung -sonst Gut	53	0,5	0	0,0	0	53	0	0	0	0	0	35	66,0	35	23	12	5	14,3
335500	ED in/aus Wohnung -unb ZM	1	0,0	0	0,0	0	1	0	0	0	0	0	0	0,0	0	0	0	0	0,0
340*00	ED Boden/Keller insges	31	0,3	2	6,5	0	31	0	0	0	0	0	8	25,8	6	5	1	2	33,3
340000	ED Boden/Keller sonstiges Gut	22	0,2	2	9,1	0	22	0	0	0	0	0	5	22,7	4	3	1	2	50,0
340300	ED Boden/Keller von Fahrrad	9	0,1	0	0,0	0	9	0	0	0	0	0	3	33,3	3	2	1	0	0,0
345*00	ED Roh-/Neubauten/Baust insges	12	0,1	0	0,0	0	12	0	0	0	0	0	2	16,7	6	6	0	6	100,0
345000	ED Roh-/Neubau/Baust sonst Gut	12	0,1	0	0,0	0	12	0	0	0	0	0	2	16,7	6	6	0	6	100,0
350*00	ED an/aus KFZ insges	82	0,7	1	1,2	0	82	0	0	0	0	0	9	11,0	9	9	0	2	22,2
350000	ED an/aus KFZ sonstiges Gut	80	0,7	1	1,3	0	80	0	0	0	0	0	8	10,0	8	8	0	1	12,5
350500	ED an/aus KFZ unbar Zahlunsgm.	2	0,0	0	0,0	0	2	0	0	0	0	0	1	50,0	1	1	0	1	100,0
370000	Einfacher Diebstahl von BtM	1	0,0	0	0,0	0	1	0	0	0	0	0	0	0,0	0	0	0	0	0,0
373000	ED BtM aus Krankenhaus	1	0,0	0	0,0	0	1	0	0	0	0	0	0	0,0	0	0	0	0	0,0
390*00	Einfacher Taschendiebstahl	43	0,4	1	2,3	0	43	0	0	0	0	0	4	9,3	4	2	2	2	50,0
390000	Einf Taschendiebst sonst. Gut	42	0,4	1	2,4	0	42	0	0	0	0	0	3	7,1	3	1	2	1	33,3
390500	Einf Taschendiebst unbarer ZM	1	0,0	0	0,0	0	1	0	0	0	0	0	1	100,0	1	1	0	1	100,0
4***00	Schwerer Diebstahl insgesamt	1270	11,3	446	35,1	0	1270	0	0	0	0	0	194	15,3	119	103	16	39	32,8

Polizeiliche Kriminalstatistik
Art: Grundtabelle Straftaten

Tabelle 01
Bereich: Gera,_Stadt / T6
Berechnungszeitraum vom 01.01.2024 bis 31.12.2024

Erstellungsdatum: 18.02.2025

Schlüsselzahl der Tat	Straftaten	Erfasste Fälle	% Anteil an allen Taten	von Spalte 3 Versuche Fälle		Tatort bis 20.000 Einw.	20.000 bis 100.000 Einw.	100.000 bis 500.000 Einw.	500.000 und mehr Einw.	unbekannt	Mit Schußwaffe gedroht	geschoss.	Aufklärung Fälle	in %	Gesamtzahl der ermitt. Tatverd.	von SPALTE 16 männl.	weibl.	Nichtdeutsche Tatverdächtige Anzahl	in %
1	2	3	4	5	6	7	8	9	10	11	12	13	14	15	16	17	18	19	20
4**100	SD von Kraftwagen ges.	13	0,1	2	15,4	0	13	0	0	0	0	0	6	46,2	6	6	0	4	66,7
4**200	SD von Moped/Kraftrad ges.	12	0,1	0	0,0	0	12	0	0	0	0	0	1	8,3	1	1	0	0	0,0
4**300	SD von Fahrrad ges.	158	1,4	4	2,5	0	158	0	0	0	0	0	31	19,6	19	17	2	4	21,1
4**500	SD unb Zahlungsmittel ges.	2	0,0	0	0,0	0	2	0	0	0	0	0	0	0,0	0	0	0	0	0,0
4**700	SD von/aus Automaten ges.	8	0,1	4	50,0	0	8	0	0	0	0	0	1	12,5	1	1	0	1	100,0
4**800	SD Antiquität/Kunst/Sakr ges.	3	0,0	1	33,3	0	3	0	0	0	0	0	2	66,7	2	2	0	0	0,0
400000	Sonst SD insgesamt	364	3,2	176	48,4	0	364	0	0	0	0	0	48	13,2	37	32	5	11	29,7
400010	Bes schwer Fall d Diebstahls	357	3,2	176	49,3	0	357	0	0	0	0	0	41	11,5	29	24	5	3	10,3
4*1081	40001081 dav SD Gartenhaus	137	1,2	70	51,1	0	137	0	0	0	0	0	17	12,4	12	11	1	1	8,3
4*1086	40001086 dav SD in/aus Kirche	1	0,0	1	100,0	0	1	0	0	0	0	0	0	0,0	0	0	0	0	0,0
4*1096	40001096 dav SD von Buntmetall	5	0,0	0	0,0	0	5	0	0	0	0	0	1	20,0	1	1	0	0	0,0
400020	Sonst schwerer Diebst (o WED)	7	0,1	0	0,0	0	7	0	0	0	0	0	7	100,0	9	9	0	8	88,9
400100	SD von Kraftwagen	11	0,1	1	9,1	0	11	0	0	0	0	0	5	45,5	5	5	0	3	60,0
400110	BSD von Kraftwagen	8	0,1	1	12,5	0	8	0	0	0	0	0	2	25,0	2	2	0	0	0,0
400120	SD Kraftwagen d Bande/Waffe	3	0,0	0	0,0	0	3	0	0	0	0	0	3	100,0	3	3	0	3	100,0
400200	SD von Mopeds/Krafträdern	11	0,1	0	0,0	0	11	0	0	0	0	0	1	9,1	1	1	0	0	0,0
400210	BSD von Mopeds/Krafträdern	10	0,1	0	0,0	0	10	0	0	0	0	0	1	10,0	1	1	0	0	0,0
400220	SD Mop/Kraftrad d Bande/Waffe	1	0,0	0	0,0	0	1	0	0	0	0	0	0	0,0	0	0	0	0	0,0
400300	SD von Fahrrädern	85	0,8	2	2,4	0	85	0	0	0	0	0	12	14,1	11	10	1	1	9,1
400310	BSD Fahrrädern	85	0,8	2	2,4	0	85	0	0	0	0	0	12	14,1	11	10	1	1	9,1
400700	SD von/aus Automat insges	8	0,1	4	50,0	0	8	0	0	0	0	0	1	12,5	1	1	0	1	100,0
400710	BSD von/aus Automaten	8	0,1	4	50,0	0	8	0	0	0	0	0	1	12,5	1	1	0	1	100,0
405*00	SD Bank/Sparkasse.. Insges	1	0,0	0	0,0	0	1	0	0	0	0	0	0	0,0	0	0	0	0	0,0
405000	SD Bank/Sparkasse..	1	0,0	0	0,0	0	1	0	0	0	0	0	0	0,0	0	0	0	0	0,0
405010	BSD Bank/Sparkasse..	1	0,0	0	0,0	0	1	0	0	0	0	0	0	0,0	0	0	0	0	0,0
410*00	SD Büro, Dienstraum insgesamt	136	1,2	45	33,1	0	136	0	0	0	0	0	34	25,0	17	16	1	4	23,5
410000	SD Büro, Dienstraum -sonst Gut	126	1,1	44	34,9	0	126	0	0	0	0	0	33	26,2	16	15	1	4	25,0
410010	BSD Büro, Dienstr -sonst Gut	124	1,1	43	34,7	0	124	0	0	0	0	0	32	25,8	16	15	1	4	25,0
410020	SD Büro,..sonst Gut Bande/Waff	2	0,0	1	50,0	0	2	0	0	0	0	0	1	50,0	1	1	0	1	100,0
410100	SD Büro, Dienstr -Kraftwagen	1	0,0	1	100,0	0	1	0	0	0	0	0	0	0,0	0	0	0	0	0,0
410110	BSD Büro, Dienstr -Kraftwagen	1	0,0	1	100,0	0	1	0	0	0	0	0	0	0,0	0	0	0	0	0,0
410200	SD Büro, Dienstr -Moped/Kraftr	1	0,0	0	0,0	0	1	0	0	0	0	0	0	0,0	0	0	0	0	0,0
410210	BSD Büro,.. -Moped/Kraftrad	1	0,0	0	0,0	0	1	0	0	0	0	0	0	0,0	0	0	0	0	0,0
410300	SD Büro, Dienstr -Fahrräder	6	0,1	0	0,0	0	6	0	0	0	0	0	0	0,0	0	0	0	0	0,0
410310	BSD Büro, Dienstr -Fahrräder	6	0,1	0	0,0	0	6	0	0	0	0	0	0	0,0	0	0	0	0	0,0
410500	SD Büro, Dienstr -unb Zahlngsm	1	0,0	0	0,0	0	1	0	0	0	0	0	0	0,0	0	0	0	0	0,0
410510	BSD Büro, Dienstr -unb Zahlgsm	1	0,0	0	0,0	0	1	0	0	0	0	0	0	0,0	0	0	0	0	0,0

Polizeiliche Kriminalstatistik
Art: Grundtabelle Straftaten

Tabelle 01
Bereich: Gera,_Stadt / T6
Berechnungszeitraum vom 01.01.2024 bis 31.12.2024

Erstellungsdatum: 18.02.2025

Schlüsselzahl der Tat	Straftaten	Erfasste Fälle	% Anteil an allen Taten	von Spalte 3 Versuche Fälle		Tatort bis 20.000 Einw.	20.000 bis 100.000 Einw.	100.000 bis 500.000 Einw.	500.000 und mehr Einw.	unbekannt	Mit Schußwaffe gedroht	Mit Schußwaffe geschoss.	Aufklärung Fälle	Aufklärung in %	Gesamtzahl der ermitt. Tatverd.	von SPALTE 16 männl.	von SPALTE 16 weibl.	von SPALTE 16 Nichtdeutsche Tatverdächtige Anzahl	von SPALTE 16 Nichtdeutsche Tatverdächtige in %
1	2	3	4	5	6	7	8	9	10	11	12	13	14	15	16	17	18	19	20
410800	SD Büro,. -Antiqu/Kunst/Sakr	1	0,0	0	0,0	0	1	0	0	0	0	0	1	100,0	1	1	0	0	0,0
410820	SD Büro,.-Antiq/Kunst. Ban/Waf	1	0,0	0	0,0	0	1	0	0	0	0	0	1	100,0	1	1	0	0	0,0
415*00	SD Gaststätte, Hotel,..insges.	10	0,1	2	20,0	0	10	0	0	0	0	0	7	70,0	12	11	1	5	41,7
415000	SD Gastst, Hotel,..sonst Gut	10	0,1	2	20,0	0	10	0	0	0	0	0	7	70,0	12	11	1	5	41,7
415010	BSD Gastst, Hotel,..-sonst Gut	10	0,1	2	20,0	0	10	0	0	0	0	0	7	70,0	12	11	1	5	41,7
425*00	SD Warenh/Verkaufsr... Insges	47	0,4	14	29,8	0	47	0	0	0	0	0	27	57,4	34	28	6	17	50,0
425000	SD Warenhaus ect sonstiges Gut	28	0,2	14	50,0	0	28	0	0	0	0	0	12	42,9	16	14	2	4	25,0
425010	BSD Warenhaus.. sonstiges Gut	25	0,2	14	56,0	0	25	0	0	0	0	0	9	36,0	12	10	2	1	8,3
425020	SD Warenh..-Sonst Gut Ban/Waff	3	0,0	0	0,0	0	3	0	0	0	0	0	3	100,0	4	4	0	3	75,0
425300	SD Warenhaus..-Fahrrad	4	0,0	0	0,0	0	4	0	0	0	0	0	4	100,0	3	3	0	2	66,7
425320	SD Warenhaus..-Fahrrad Ban/Waf	4	0,0	0	0,0	0	4	0	0	0	0	0	4	100,0	3	3	0	2	66,7
426*00	Schwerer Ladendiebstahl	15	0,1	0	0,0	0	15	0	0	0	0	0	11	73,3	15	11	4	11	73,3
426000	Schwerer Ladendiebstahl insges	15	0,1	0	0,0	0	15	0	0	0	0	0	11	73,3	15	11	4	11	73,3
426010	Bes schwer Fall Ladendiebstahl	3	0,0	0	0,0	0	3	0	0	0	0	0	0	0,0	0	0	0	0	0,0
426020	Schw Ladendiebst. Bande/Waffe	12	0,1	0	0,0	0	12	0	0	0	0	0	11	91,7	15	11	4	11	73,3
435*00	Wohnungseinbruch insges	43	0,4	17	39,5	0	43	0	0	0	0	0	15	34,9	15	13	2	0	0,0
435000	WED sonstiges Gut	34	0,3	12	35,3	0	34	0	0	0	0	0	11	32,4	11	10	1	0	0,0
436*00	Tageswohnungseinbruch insges	9	0,1	5	55,6	0	9	0	0	0	0	0	4	44,4	5	4	1	0	0,0
436000	TWE sonstiges Gut	6	0,1	4	66,7	0	6	0	0	0	0	0	2	33,3	2	1	1	0	0,0
436020	TWE bandenmäßig	1	0,0	0	0,0	0	1	0	0	0	0	0	1	100,0	2	2	0	0	0,0
436800	TWE Antiquität/Kunst/Sakrales	2	0,0	1	50,0	0	2	0	0	0	0	0	1	50,0	1	1	0	0	0,0
440*00	SD Boden/Keller insges	464	4,1	158	34,1	0	464	0	0	0	0	0	36	7,8	15	14	1	2	13,3
440000	SD Boden/Keller -sonst Gut	401	3,6	156	38,9	0	401	0	0	0	0	0	21	5,2	13	12	1	2	15,4
440010	BSD Boden/Keller -sonst Gut	401	3,6	156	38,9	0	401	0	0	0	0	0	21	5,2	13	12	1	2	15,4
440300	SD Boden/Keller -Fahrräder	63	0,6	2	3,2	0	63	0	0	0	0	0	15	23,8	9	8	1	1	11,1
440310	BSD Boden/Keller -Fahrräder	63	0,6	2	3,2	0	63	0	0	0	0	0	15	23,8	9	8	1	1	11,1
445*00	SD Roh-/Neubauten/Baust insges	24	0,2	3	12,5	0	24	0	0	0	0	0	2	8,3	3	3	0	1	33,3
445000	SD Roh-/Neub/Baust -sonst Gut	23	0,2	3	13,0	0	23	0	0	0	0	0	1	4,3	2	2	0	0	0,0
445010	BSD Roh-/Neub/Baust -sonst Gut	23	0,2	3	13,0	0	23	0	0	0	0	0	1	4,3	2	2	0	0	0,0
445100	SD Roh-/Neub/Baust -Kraftwagen	1	0,0	0	0,0	0	1	0	0	0	0	0	1	100,0	1	1	0	1	100,0
445110	BSD Roh-/Neub/Baust -Kraftw	1	0,0	0	0,0	0	1	0	0	0	0	0	1	100,0	1	1	0	1	100,0
450*00	SD an/aus KFZ insges	65	0,6	24	36,9	0	65	0	0	0	0	0	6	9,2	8	7	1	3	37,5
450000	SD an/aus KFZ sonstiges Gut	64	0,6	24	37,5	0	64	0	0	0	0	0	6	9,4	8	7	1	3	37,5
450010	BSD an/aus KFZ sonstiges Gut	63	0,6	24	38,1	0	63	0	0	0	0	0	6	9,5	8	7	1	3	37,5
450020	SD an/aus KFZ s Gut Bande/Waff	1	0,0	0	0,0	0	1	0	0	0	0	0	0	0,0	0	0	0	0	0,0
450500	SD aus KFZ unb. Zahlungsmittel	1	0,0	0	0,0	0	1	0	0	0	0	0	0	0,0	0	0	0	0	0,0
450510	BSD aus KFZ unb. Zahlungsmit.	1	0,0	0	0,0	0	1	0	0	0	0	0	0	0,0	0	0	0	0	0,0

Polizeiliche Kriminalstatistik
Art: Grundtabelle Straftaten

Tabelle 01
Bereich: Gera,_Stadt / T6
Berechnungszeitraum vom 01.01.2024 bis 31.12.2024

Erstellungsdatum: 18.02.2025

Schlüsselzahl der Tat	Straftaten	Erfasste Fälle	% Anteil an allen Taten	von Spalte 3 Versuche Fälle		Tatort bis 20.000 Einw.	20.000 bis 100.000 Einw.	100.000 bis 500.000 Einw.	500.000 und mehr Einw.	unbekannt	Mit Schußwaffe gedroht	Mit Schußwaffe geschoss.	Aufklärung Fälle	Aufklärung in %	Gesamtzahl der ermitt. Tatverd.	von SPALTE 16 männl.	von SPALTE 16 weibl.	von SPALTE 16 Nichtdeutsche Tatverdächtige Anzahl	von SPALTE 16 Nichtdeutsche Tatverdächtige in %
1	2	3	4	5	6	7	8	9	10	11	12	13	14	15	16	17	18	19	20
490*00	Schwerer Taschendiebstahl	1	0,0	0	0,0	0	1	0	0	0	0	0	0	0,0	0	0	0	0	0,0
490000	Schwer Taschendiebst sonst Gut	1	0,0	0	0,0	0	1	0	0	0	0	0	0	0,0	0	0	0	0	0,0
490020	Schw Taschend sonst Gut Ban/Wa	1	0,0	0	0,0	0	1	0	0	0	0	0	0	0,0	0	0	0	0	0,0
****00	Diebstahl insgesamt	2842	25,3	489	17,2	0	2842	0	0	0	0	0	1115	39,2	872	561	311	358	41,1
***100	Diebst insg Kraftwagen	28	0,2	3	10,7	0	28	0	0	0	0	0	17	60,7	16	16	0	8	50,0
***200	Diebst insg Moped/Kraftrad	14	0,1	0	0,0	0	14	0	0	0	0	0	1	7,1	1	1	0	0	0,0
***300	Diebst insg Fahrräder	200	1,8	5	2,5	0	200	0	0	0	0	0	41	20,5	26	24	2	6	23,1
***500	Diebstahl insges unb Zahlungsm	18	0,2	0	0,0	0	18	0	0	0	0	0	2	11,1	2	2	0	2	100,0
***700	Diebst insges von/aus Automat	8	0,1	4	50,0	0	8	0	0	0	0	0	1	12,5	1	1	0	1	100,0
***800	Diebstahl insges Antiquität...	3	0,0	1	33,3	0	3	0	0	0	0	0	2	66,7	2	2	0	0	0,0
*01081	ED und SD Gartenhaus	141	1,3	71	50,4	0	141	0	0	0	0	0	17	12,1	12	11	1	1	8,3
*01086	ED und SD in/aus Kirche	1	0,0	1	100,0	0	1	0	0	0	0	0	0	0,0	0	0	0	0	0,0
*01096	ED und SD von Buntmetall	7	0,1	0	0,0	0	7	0	0	0	0	0	3	42,9	6	6	0	2	33,3
*05*00	Diebstahl insges Banken/Post..	4	0,0	0	0,0	0	4	0	0	0	0	0	0	0,0	0	0	0	0	0,0
*10*00	Diebstahl insges Dienstraum...	171	1,5	45	26,3	0	171	0	0	0	0	0	47	27,5	29	27	2	9	31,0
*15*00	Diebstahl insges Gaststätte...	18	0,2	2	11,1	0	18	0	0	0	0	0	12	66,7	16	14	2	6	37,5
*25*00	Diebstahl insges Warenhaus...	872	7,8	40	4,6	0	872	0	0	0	0	0	738	84,6	638	379	259	275	43,1
*26*00	Ladendiebstahl insgesamt	793	7,1	24	3,0	0	793	0	0	0	0	0	692	87,3	602	353	249	255	42,4
*35*00	Diebst insges in/aus Wohnung	97	0,9	17	17,5	0	97	0	0	0	0	0	50	51,5	48	34	14	5	10,4
*40*00	Diebst insg in/aus Bod./Keller	495	4,4	160	32,3	0	495	0	0	0	0	0	44	8,9	19	18	1	3	15,8
*45*00	Diebst insges Roh-/Neub/Baust	36	0,3	3	8,3	0	36	0	0	0	0	0	4	11,1	9	9	0	7	77,8
*50*00	Diebstahl insges an/aus Kfz	147	1,3	25	17,0	0	147	0	0	0	0	0	15	10,2	17	16	1	5	29,4
*73000	Diebst insges BtM aus Krankenh	1	0,0	0	0,0	0	1	0	0	0	0	0	0	0,0	0	0	0	0	0,0
*90*00	Taschendiebstahl insgesamt	44	0,4	1	2,3	0	44	0	0	0	0	0	4	9,1	4	2	2	2	50,0
500000	Vermögens- u Fälschungsdelikte	1929	17,2	180	9,3	0	1929	0	0	0	0	0	1232	63,9	1001	703	298	383	38,3
510000	Betrug insgesamt	1288	11,5	174	13,5	0	1288	0	0	0	0	0	959	74,5	778	535	243	307	39,5
511000	Waren- und Warenkreditbetrug	239	2,1	11	4,6	0	239	0	0	0	0	0	182	76,2	138	85	53	25	18,1
511100	Betrügerisches Erlangen v Kfz	3	0,0	2	66,7	0	3	0	0	0	0	0	2	66,7	3	1	2	0	0,0
511110	Betrüg. Erlang. Kfz 263 StGB	3	0,0	2	66,7	0	3	0	0	0	0	0	2	66,7	3	1	2	0	0,0
511200	Sonstiger Warenkreditbetrug	84	0,7	5	6,0	0	84	0	0	0	0	0	64	76,2	64	41	23	10	15,6
511201	Tankbetrug	26	0,2	0	0,0	0	26	0	0	0	0	0	15	57,7	15	12	3	3	20,0
511210	Weitere Arten Warenkreditbetr.	58	0,5	5	8,6	0	58	0	0	0	0	0	49	84,5	49	29	20	7	14,3
511211	sonst Warenkreditbetr 263 StGB	47	0,4	3	6,4	0	47	0	0	0	0	0	42	89,4	41	25	16	5	12,2
511212	sonst Warenkreditb. 263a StGB	11	0,1	2	18,2	0	11	0	0	0	0	0	7	63,6	8	4	4	2	25,0
511300	Warenbetrug	152	1,4	4	2,6	0	152	0	0	0	0	0	116	76,3	72	44	28	16	22,2
513000	Kapitalanlage- u Anlagebetrug	5	0,0	0	0,0	0	5	0	0	0	0	0	1	20,0	1	1	0	1	100,0
513200	Anlagebetrug § 263 StGB	5	0,0	0	0,0	0	5	0	0	0	0	0	1	20,0	1	1	0	1	100,0

Polizeiliche Kriminalstatistik
Art: Grundtabelle Straftaten

Tabelle 01
Bereich: Gera,_Stadt / T6
Berechnungszeitraum vom 01.01.2024 bis 31.12.2024

Erstellungsdatum: 18.02.2025

Schlüsselzahl der Tat	Straftaten	Erfasste Fälle	% Anteil an allen Taten	von Spalte 3 Versuche Fälle		Tatort bis 20.000 Einw.	20.000 bis 100.000 Einw.	100.000 bis 500.000 Einw.	500.000 und mehr Einw.	unbekannt	Mit Schußwaffe gedroht	Mit Schußwaffe geschoss.	Aufklärung Fälle	Aufklärung in %	Gesamtzahl der ermitt. Tatverd.	von SPALTE 16 männl.	von SPALTE 16 weibl.	von SPALTE 16 Nichtdeutsche Tatverdächtige Anzahl	von SPALTE 16 Nichtdeutsche Tatverdächtige in %
1	2	3	4	5	6	7	8	9	10	11	12	13	14	15	16	17	18	19	20
514000	Geldkreditbetrug	5	0,0	1	20,0	0	5	0	0	0	0	0	5	100,0	6	3	3	3	50,0
514200	Subventionsbetrug § 264 StGB	1	0,0	0	0,0	0	1	0	0	0	0	0	1	100,0	3	2	1	3	100,0
514300	Krediterlangungsbetr 263 StGB	4	0,0	1	25,0	0	4	0	0	0	0	0	4	100,0	3	1	2	0	0,0
515000	Erschleichen von Leistungen	457	4,1	0	0,0	0	457	0	0	0	0	0	454	99,3	346	229	117	170	49,1
515001	Beförderungserschleichung	452	4,0	0	0,0	0	452	0	0	0	0	0	449	99,3	343	227	116	168	49,0
515079	Sonst Erschl. von Leistungen	5	0,0	0	0,0	0	5	0	0	0	0	0	5	100,0	4	3	1	2	50,0
516000	Betrug mittels Zahlungsmittel	65	0,6	7	10,8	0	65	0	0	0	0	0	18	27,7	17	13	4	7	41,2
516200	Betrug Zahlungskarten ohne PIN	19	0,2	0	0,0	0	19	0	0	0	0	0	4	21,1	4	4	0	2	50,0
516300	Computerbetr Zahlungsk m PIN	15	0,1	0	0,0	0	15	0	0	0	0	0	6	40,0	5	2	3	2	40,0
516500	Betr. Daten v Zahlungsk insges	22	0,2	7	31,8	0	22	0	0	0	0	0	5	22,7	5	5	0	1	20,0
516510	Betr Daten von Zahlungskarten	9	0,1	1	11,1	0	9	0	0	0	0	0	3	33,3	2	2	0	0	0,0
516520	Comp.betr Daten v Zahlungsk	13	0,1	6	46,2	0	13	0	0	0	0	0	2	15,4	3	3	0	1	33,3
516900	Betr sonst. unbarer ZM insges	9	0,1	0	0,0	0	9	0	0	0	0	0	3	33,3	3	2	1	2	66,7
516910	Betr sonst unbarer ZM 263 StGB	5	0,0	0	0,0	0	5	0	0	0	0	0	2	40,0	1	0	1	0	0,0
516920	Com.betr sonst unbarer ZM 263a	4	0,0	0	0,0	0	4	0	0	0	0	0	1	25,0	2	2	0	2	100,0
517000	Sonstiger Betrug	517	4,6	155	30,0	0	517	0	0	0	0	0	299	57,8	308	228	80	108	35,1
517100	Leistungsbetrug	8	0,1	2	25,0	0	8	0	0	0	0	0	5	62,5	6	2	4	1	16,7
517200	Leistungskreditbetrug	23	0,2	0	0,0	0	23	0	0	0	0	0	22	95,7	22	15	7	6	27,3
517210	Leistungskreditbetr. 263 StGB	23	0,2	0	0,0	0	23	0	0	0	0	0	22	95,7	22	15	7	6	27,3
517500	Computerbetrug (sonst.) insges	58	0,5	10	17,2	0	58	0	0	0	0	0	37	63,8	28	17	11	4	14,3
517510	Computerbetrug (sonstiger)	58	0,5	10	17,2	0	58	0	0	0	0	0	37	63,8	28	17	11	4	14,3
517800	Sozialleistungsbetrug	29	0,3	0	0,0	0	29	0	0	0	0	0	29	100,0	32	18	14	11	34,4
517900	Missbr. Nutzng Telekom.-dienst	1	0,0	0	0,0	0	1	0	0	0	0	0	0	0,0	0	0	0	0	0,0
518100	Abrechnungsbetrug	2	0,0	0	0,0	0	2	0	0	0	0	0	1	50,0	1	1	0	1	100,0
518179	Sonstiger Abrechnungsbetrug	2	0,0	0	0,0	0	2	0	0	0	0	0	1	50,0	1	1	0	1	100,0
518200	Einmietbetrug	10	0,1	0	0,0	0	10	0	0	0	0	0	10	100,0	9	8	1	2	22,2
518300	Überweisungsbetrug	44	0,4	32	72,7	0	44	0	0	0	0	0	12	27,3	9	6	3	2	22,2
518301	Überweisungsbetrug § 263 StGB	42	0,4	32	76,2	0	42	0	0	0	0	0	10	23,8	8	6	2	1	12,5
518302	Überweisungsbetrug § 263a StGB	2	0,0	0	0,0	0	2	0	0	0	0	0	2	100,0	2	1	1	1	50,0
518900	Sonstige weitere Betrugsarten	342	3,0	111	32,5	0	342	0	0	0	0	0	183	53,5	204	162	42	81	39,7
520000	Veruntreuungen	5	0,0	0	0,0	0	5	0	0	0	0	0	5	100,0	6	5	1	1	16,7
521000	Untreue § 266 StGB	2	0,0	0	0,0	0	2	0	0	0	0	0	2	100,0	2	1	1	0	0,0
521079	Sonstige Untreue	2	0,0	0	0,0	0	2	0	0	0	0	0	2	100,0	2	1	1	0	0,0
522000	Vorenth/Veruntr Arbeitsentgelt	3	0,0	0	0,0	0	3	0	0	0	0	0	3	100,0	4	4	0	1	25,0
530000	Unterschlg 246, 247, 248a StGB	489	4,4	4	0,8	0	489	0	0	0	0	0	168	34,4	155	116	39	41	26,5
530079	Unterschlg sonst Güter/Sachen	478	4,3	4	0,8	0	478	0	0	0	0	0	158	33,1	145	107	38	36	24,8
531000	Unterschlagung von Kfz	11	0,1	0	0,0	0	11	0	0	0	0	0	10	90,9	10	9	1	5	50,0

Polizeiliche Kriminalstatistik
Art: Grundtabelle Straftaten

Tabelle 01
Bereich: Gera,_Stadt / T6
Berechnungszeitraum vom 01.01.2024 bis 31.12.2024

Erstellungsdatum: 18.02.2025

Schlüsselzahl der Tat	Straftaten	Erfasste Fälle	% Anteil an allen Taten	von Spalte 3 Versuche Fälle		Tatort bis 20.000 Einw.	20.000 bis 100.000 Einw.	100.000 bis 500.000 Einw.	500.000 und mehr Einw.	unbekannt	Mit Schußwaffe gedroht	Mit Schußwaffe geschoss.	Aufklärung Fälle	Aufklärung in %	Gesamtzahl der ermitt. Tatverd.	von SPALTE 16 männl.	von SPALTE 16 weibl.	von SPALTE 16 Nichtdeutsche Tatverdächtige Anzahl	von SPALTE 16 Nichtdeutsche Tatverdächtige in %
1	2	3	4	5	6	7	8	9	10	11	12	13	14	15	16	17	18	19	20
540000	Urkundenfälschung insges	112	1,0	0	0,0	0	112	0	0	0	0	0	97	86,6	93	67	26	39	41,9
540002	Mittelb Falschbeurkundg	2	0,0	0	0,0	0	2	0	0	0	0	0	2	100,0	2	1	1	1	50,0
540006	Verschaff falsch. amt Ausweise	1	0,0	0	0,0	0	1	0	0	0	0	0	1	100,0	1	1	0	1	100,0
540010	Missbrauch von Ausweispapieren	3	0,0	0	0,0	0	3	0	0	0	0	0	3	100,0	5	3	2	1	20,0
540019	Missbr sonstig. Ausweispapiere	3	0,0	0	0,0	0	3	0	0	0	0	0	3	100,0	5	3	2	1	20,0
540020	Urkundenfälschung § 267 StGB	85	0,8	0	0,0	0	85	0	0	0	0	0	75	88,2	69	55	14	34	49,3
540029	sonstige Urkundenfälschung	85	0,8	0	0,0	0	85	0	0	0	0	0	75	88,2	69	55	14	34	49,3
542000	Fälschg zur Erlang. von BtM	2	0,0	0	0,0	0	2	0	0	0	0	0	2	100,0	2	0	2	0	0,0
543000	Fälschg beweiserh Daten insges	19	0,2	0	0,0	0	19	0	0	0	0	0	14	73,7	16	8	8	3	18,8
543010	Fälschung beweiserhebl. Daten	19	0,2	0	0,0	0	19	0	0	0	0	0	14	73,7	16	8	8	3	18,8
550000	Geld-/ Wertzeichenfälschg insg	35	0,3	2	5,7	0	35	0	0	0	0	0	3	8,6	3	3	0	1	33,3
552000	Inverkehrbr. Falschgeld insges	35	0,3	2	5,7	0	35	0	0	0	0	0	3	8,6	3	3	0	1	33,3
552010	Inverkehrbringen v Falschgeld	35	0,3	2	5,7	0	35	0	0	0	0	0	3	8,6	3	3	0	1	33,3
600000	Sonstige Straftatbestände StGB	3004	26,8	93	3,1	0	3004	0	0	0	0	0	1653	55,0	1400	979	421	269	19,2
610000	Erpressung § 253 StGB	45	0,4	24	53,3	0	45	0	0	0	0	0	15	33,3	19	12	7	7	36,8
610079	Sonstige Erpressung	22	0,2	12	54,5	0	22	0	0	0	0	0	14	63,6	19	12	7	7	36,8
611000	Erpressung auf sex. Grundlage	23	0,2	12	52,2	0	23	0	0	0	0	0	1	4,3	1	1	0	1	100,0
620000	Widerst und ST gg öff. Ordg.	691	6,2	0	0,0	0	691	0	0	0	0	0	599	86,7	694	496	198	130	18,7
620001	Androhung von Straftaten	9	0,1	0	0,0	0	9	0	0	0	0	0	7	77,8	7	7	0	2	28,6
620003	Bildung krimin. Vereinigungen	1	0,0	0	0,0	0	1	0	0	0	0	0	1	100,0	8	6	2	8	100,0
620004	Anleitung zu Straftaten	1	0,0	0	0,0	0	1	0	0	0	0	0	0	0,0	0	0	0	0	0,0
620005	Amtsanmaßung	1	0,0	0	0,0	0	1	0	0	0	0	0	1	100,0	2	1	1	0	0,0
620009	Verstrickungsbruch/Siegelbruch	2	0,0	0	0,0	0	2	0	0	0	0	0	2	100,0	2	1	1	0	0,0
620011	Belohng/Billigung v Straftaten	5	0,0	0	0,0	0	5	0	0	0	0	0	4	80,0	4	4	0	0	0,0
620013	Missbrauch von Notrufen ect.	66	0,6	0	0,0	0	66	0	0	0	0	0	43	65,2	37	33	4	12	32,4
620014	Verstoß gg Weisg Führungsaufs.	20	0,2	0	0,0	0	20	0	0	0	0	0	20	100,0	17	17	0	3	17,6
620016	Verbreiten pers bez Daten	2	0,0	0	0,0	0	2	0	0	0	0	0	1	50,0	1	0	1	0	0,0
621000	Widerst/tätl Angr Staatsgewalt	132	1,2	0	0,0	0	132	0	0	0	0	0	132	100,0	102	83	19	25	24,5
621010	Öffentl. Auffordrg zu Straftat	1	0,0	0	0,0	0	1	0	0	0	0	0	1	100,0	1	0	1	0	0,0
621040	Gefangenenbefreiung	1	0,0	0	0,0	0	1	0	0	0	0	0	1	100,0	1	1	0	0	0,0
621100	Widerst/tätlich Angriff Beamte	130	1,2	0	0,0	0	130	0	0	0	0	0	130	100,0	100	82	18	25	25,0
621110	Widerstand gg Vollstr.beamte	80	0,7	0	0,0	0	80	0	0	0	0	0	80	100,0	80	66	14	19	23,8
621120	Tätl Angr auf Vollstreckungsb	50	0,4	0	0,0	0	50	0	0	0	0	0	50	100,0	42	34	8	11	26,2
622000	Hausfriedensbruch insges	432	3,8	0	0,0	0	432	0	0	0	0	0	371	85,9	287	226	61	82	28,6
622100	Hausfriedensbruch § 123 StGB	432	3,8	0	0,0	0	432	0	0	0	0	0	371	85,9	287	226	61	82	28,6
623000	Landfriedensbruch insges	13	0,1	0	0,0	0	13	0	0	0	0	0	12	92,3	254	144	110	3	1,2
623010	Landfriedensbruch § 125 StGB	12	0,1	0	0,0	0	12	0	0	0	0	0	11	91,7	253	143	110	2	0,8

Polizeiliche Kriminalstatistik
Art: Grundtabelle Straftaten

Tabelle 01
Bereich: Gera,_Stadt / T6
Berechnungszeitraum vom 01.01.2024 bis 31.12.2024

Erstellungsdatum: 18.02.2025

Schlüsselzahl der Tat	Straftaten	Erfasste Fälle	% Anteil an allen Taten	von Spalte 3 Versuche Fälle		Tatort bis 20.000 Einw.	20.000 bis 100.000 Einw.	100.000 bis 500.000 Einw.	500.000 und mehr Einw.	unbekannt	Mit Schußwaffe gedroht	Mit Schußwaffe geschoss.	Aufklärung Fälle	Aufklärung in %	Gesamtzahl der ermitt. Tatverd.	von SPALTE 16 männl.	von SPALTE 16 weibl.	von SPALTE 16 Nichtdeutsche Tatverdächtige Anzahl	von SPALTE 16 Nichtdeutsche Tatverdächtige in %
1	2	3	4	5	6	7	8	9	10	11	12	13	14	15	16	17	18	19	20
623020	Bes schw Landfriedensbr 125a	1	0,0	0	0,0	0	1	0	0	0	0	0	1	100,0	1	1	0	1	100,0
624000	Vortäuschen einer Straftat	7	0,1	0	0,0	0	7	0	0	0	0	0	5	71,4	6	3	3	1	16,7
624010	Vortäu. ST gg sex Selbstbest.	1	0,0	0	0,0	0	1	0	0	0	0	0	1	100,0	1	0	1	0	0,0
624079	Vortäuschen sonstige Straftat	5	0,0	0	0,0	0	5	0	0	0	0	0	3	60,0	4	2	2	1	25,0
624200	Vortäuschen eines Diebstahls	1	0,0	0	0,0	0	1	0	0	0	0	0	1	100,0	1	1	0	0	0,0
624201	Vortäuschen Kfz-Diebstahl	1	0,0	0	0,0	0	1	0	0	0	0	0	1	100,0	1	1	0	0	0,0
630000	Begünst/Hehlerei/Geldwäsche...	62	0,6	4	6,5	0	62	0	0	0	0	0	60	96,8	60	41	19	14	23,3
630020	Strafvereitlg (ohne SV im Amt)	2	0,0	1	50,0	0	2	0	0	0	0	0	2	100,0	2	0	2	0	0,0
631000	Hehlerei von Kfz 259-260a StGB	4	0,0	1	25,0	0	4	0	0	0	0	0	3	75,0	3	2	1	1	33,3
631079	Hehlerei von Kfz § 259 StGB	4	0,0	1	25,0	0	4	0	0	0	0	0	3	75,0	3	2	1	1	33,3
632000	Sonst Hehlerei 259-260a StGB	25	0,2	0	0,0	0	25	0	0	0	0	0	25	100,0	31	27	4	12	38,7
632079	Sonstige Hehlerei § 259 StGB	23	0,2	0	0,0	0	23	0	0	0	0	0	23	100,0	26	23	3	9	34,6
632100	Sonstige gewerbsmäß. Hehlerei	1	0,0	0	0,0	0	1	0	0	0	0	0	1	100,0	2	1	1	0	0,0
632300	Sonst gewerbsm Bandenhehlerei	1	0,0	0	0,0	0	1	0	0	0	0	0	1	100,0	3	3	0	3	100,0
633000	Geldwäsche, Verschl Vermögensw	31	0,3	2	6,5	0	31	0	0	0	0	0	30	96,8	24	12	12	1	4,2
640000	Brandstiftg/Herbeifü Brandgefa	44	0,4	1	2,3	0	44	0	0	0	0	0	13	29,5	16	10	6	1	6,3
640010	Fahrlässige Brandstiftung	19	0,2	0	0,0	0	19	0	0	0	0	0	9	47,4	9	4	5	1	11,1
640020	Fahrlä Herbeifü Brandgefahr	2	0,0	0	0,0	0	2	0	0	0	0	0	0	0,0	0	0	0	0	0,0
641000	Vors Brandst/Herbeifü Brandgef	23	0,2	1	4,3	0	23	0	0	0	0	0	4	17,4	7	6	1	0	0,0
641010	Vorsätzliche Brandstiftung	16	0,1	0	0,0	0	16	0	0	0	0	0	3	18,8	6	6	0	0	0,0
641020	Schwere Brandstiftung	2	0,0	1	50,0	0	2	0	0	0	0	0	1	50,0	1	0	1	0	0,0
641050	Vorsätzl Herbeifü. Brandgefahr	5	0,0	0	0,0	0	5	0	0	0	0	0	0	0,0	0	0	0	0	0,0
650000	Wettbewerb/Korrupt/Amtsdelikte	17	0,2	0	0,0	0	17	0	0	0	0	0	13	76,5	22	19	3	0	0,0
655000	Sonstige Straftaten im Amt	16	0,1	0	0,0	0	16	0	0	0	0	0	13	81,3	22	19	3	0	0,0
655001	Strafvereitelung im Amt	2	0,0	0	0,0	0	2	0	0	0	0	0	2	100,0	3	3	0	0	0,0
655002	Rechtsbeugung	2	0,0	0	0,0	0	2	0	0	0	0	0	2	100,0	7	5	2	0	0,0
655100	Körperverletzung im Amt	10	0,1	0	0,0	0	10	0	0	0	0	0	9	90,0	13	12	1	0	0,0
655200	Verletzung Dienstgeheimnis	2	0,0	0	0,0	0	2	0	0	0	0	0	0	0,0	0	0	0	0	0,0
657000	Bestechl/Best geschä/Gesundhsw	1	0,0	0	0,0	0	1	0	0	0	0	0	0	0,0	0	0	0	0	0,0
657100	Bestechlichkeit und Bestechung	1	0,0	0	0,0	0	1	0	0	0	0	0	0	0,0	0	0	0	0	0,0
660000	Strafbarer Eigennutz	4	0,0	0	0,0	0	4	0	0	0	0	0	3	75,0	3	3	0	1	33,3
662000	Wilderei insgesamt	2	0,0	0	0,0	0	2	0	0	0	0	0	2	100,0	2	2	0	0	0,0
662001	Fischwilderei	2	0,0	0	0,0	0	2	0	0	0	0	0	2	100,0	2	2	0	0	0,0
663000	Wucher § 291 StGB	2	0,0	0	0,0	0	2	0	0	0	0	0	1	50,0	1	1	0	1	100,0
670000	Sonst ST gem StGB -o Verkehrsd	2141	19,1	64	3,0	0	2141	0	0	0	0	0	950	44,4	727	519	208	143	19,7
670001	Falsche uneidliche Aussage	7	0,1	0	0,0	0	7	0	0	0	0	0	7	100,0	7	4	3	1	14,3
670002	Meineid	1	0,0	0	0,0	0	1	0	0	0	0	0	1	100,0	1	0	1	0	0,0

Polizeiliche Kriminalstatistik
Art: Grundtabelle Straftaten

Tabelle 01
Bereich: Gera,_Stadt / T6
Berechnungszeitraum vom 01.01.2024 bis 31.12.2024

Erstellungsdatum: 18.02.2025

Schlüsselzahl der Tat	Straftaten	Erfasste Fälle	% Anteil an allen Taten	von Spalte 3 Versuche Fälle		Tatort bis 20.000 Einw.	20.000 bis 100.000 Einw.	100.000 bis 500.000 Einw.	500.000 und mehr Einw.	unbekannt	Mit Schußwaffe gedroht	Mit Schußwaffe geschoss.	Aufklärung Fälle	Aufklärung in %	Gesamtzahl der ermitt. Tatverd.	von SPALTE 16 männl.	von SPALTE 16 weibl.	von SPALTE 16 Nichtdeutsche Tatverdächtige Anzahl	von SPALTE 16 Nichtdeutsche Tatverdächtige in %
1	2	3	4	5	6	7	8	9	10	11	12	13	14	15	16	17	18	19	20
670003	Fal. Versicherg an Eides statt	1	0,0	0	0,0	0	1	0	0	0	0	0	1	100,0	1	1	0	0	0,0
670007	Falsche Verdächtigung	17	0,2	0	0,0	0	17	0	0	0	0	0	16	94,1	17	8	9	3	17,6
670011	Störung der Totenruhe	3	0,0	0	0,0	0	3	0	0	0	0	0	1	33,3	1	0	1	0	0,0
670015	üble Nachrede/Verleumdung PPL	16	0,1	0	0,0	0	16	0	0	0	0	0	13	81,3	7	4	3	0	0,0
670016	Verletzg Vertraulichk d Wortes	7	0,1	0	0,0	0	7	0	0	0	0	0	7	100,0	7	7	0	0	0,0
670017	Verletzg des Briefgeheimnisses	4	0,0	0	0,0	0	4	0	0	0	0	0	1	25,0	1	1	0	0	0,0
670020	Verletzg Post/Fernmeldegeheimn	4	0,0	0	0,0	0	4	0	0	0	0	0	1	25,0	1	1	0	1	100,0
670025	Gefährl Eingr in Straßenverk	16	0,1	1	6,3	0	16	0	0	0	0	0	10	62,5	14	13	1	4	28,6
670027	Störung Telekommunikationsanl	2	0,0	0	0,0	0	2	0	0	0	0	0	0	0,0	0	0	0	0	0,0
670029	Baugefährdung	2	0,0	0	0,0	0	2	0	0	0	0	0	2	100,0	2	2	0	1	50,0
670032	Unterl Hilfelei/Behin hilfel P	14	0,1	0	0,0	0	14	0	0	0	0	0	13	92,9	13	11	2	3	23,1
670034	Verl höchstp Lebensber Bildauf	19	0,2	0	0,0	0	19	0	0	0	0	0	17	89,5	14	10	4	2	14,3
671000	Verletzg der Unterhaltspflicht	8	0,1	0	0,0	0	8	0	0	0	0	0	8	100,0	8	7	1	0	0,0
672000	Verletz Fürsorge/Erziehungspfl	7	0,1	0	0,0	0	7	0	0	0	0	0	6	85,7	7	3	4	3	42,9
673000	Beleidigung 185-187, 189 StGB	540	4,8	0	0,0	0	540	0	0	0	0	0	489	90,6	403	264	139	74	18,4
673010	Beleidigung ohne sex Grundlage	298	2,7	0	0,0	0	298	0	0	0	0	0	273	91,6	236	158	78	48	20,3
673020	Üble Nachrede ohne sex Grundl	30	0,3	0	0,0	0	30	0	0	0	0	0	27	90,0	27	15	12	3	11,1
673030	Verleumdg ohne sex Grundlage	52	0,5	0	0,0	0	52	0	0	0	0	0	45	86,5	49	22	27	5	10,2
673040	Verungl And Verstorb o sex GL	1	0,0	0	0,0	0	1	0	0	0	0	0	1	100,0	1	1	0	0	0,0
673100	Beleidigung ect. auf sex GL	159	1,4	0	0,0	0	159	0	0	0	0	0	143	89,9	126	91	35	28	22,2
673110	Beleidigung auf sex Grundlage	151	1,3	0	0,0	0	151	0	0	0	0	0	135	89,4	119	88	31	28	23,5
673120	Üble Nachrede auf sex Grundl	2	0,0	0	0,0	0	2	0	0	0	0	0	2	100,0	2	1	1	0	0,0
673130	Verleumdung auf sex Grundlage	6	0,1	0	0,0	0	6	0	0	0	0	0	6	100,0	6	3	3	0	0,0
674000	Sachbeschädigung insgeamt	1459	13,0	63	4,3	0	1459	0	0	0	0	0	353	24,2	298	244	54	69	23,2
674010	SB o Schl. 674100/674300 insg	852	7,6	37	4,3	0	852	0	0	0	0	0	228	26,8	230	184	46	57	24,8
674011	SB 674010 durch Graffiti	35	0,3	0	0,0	0	35	0	0	0	0	0	2	5,7	3	3	0	0	0,0
674012	SB 674010 durch Feuer	81	0,7	8	9,9	0	81	0	0	0	0	0	6	7,4	11	10	1	3	27,3
674019	SB 674010 - sonstige	736	6,6	29	3,9	0	736	0	0	0	0	0	220	29,9	220	175	45	54	24,5
674020	Gemeinschädl SB o 674320	10	0,1	0	0,0	0	10	0	0	0	0	0	0	0,0	0	0	0	0	0,0
674021	Gem. SB 674020 durch Graffiti	2	0,0	0	0,0	0	2	0	0	0	0	0	0	0,0	0	0	0	0	0,0
674029	Gem. SB 674020 - sonstige	8	0,1	0	0,0	0	8	0	0	0	0	0	0	0,0	0	0	0	0	0,0
674100	Sachbeschädigung an Kfz	250	2,2	22	8,8	0	250	0	0	0	0	0	81	32,4	54	47	7	13	24,1
674111	Sachbesch d Graffiti an Kfz	7	0,1	0	0,0	0	7	0	0	0	0	0	2	28,6	1	1	0	0	0,0
674119	Sonst Sachbeschädigung an Kfz	243	2,2	22	9,1	0	243	0	0	0	0	0	79	32,5	53	46	7	13	24,5
674200	Datenveränd/Computersabotage	1	0,0	0	0,0	0	1	0	0	0	0	0	0	0,0	0	0	0	0	0,0
674210	Datenveränderung	1	0,0	0	0,0	0	1	0	0	0	0	0	0	0,0	0	0	0	0	0,0
674300	Sonst Sachb Str/Weg/Platz insg	343	3,1	2	0,6	0	343	0	0	0	0	0	41	12,0	30	28	2	1	3,3

Polizeiliche Kriminalstatistik
Art: Grundtabelle Straftaten

Tabelle 01
Bereich: Gera,_Stadt / T6
Berechnungszeitraum vom 01.01.2024 bis 31.12.2024

Erstellungsdatum: 18.02.2025

Schlüsselzahl der Tat	Straftaten	Erfasste Fälle	% Anteil an allen Taten	von Spalte 3 Versuche Fälle		Tatort bis 20.000 Einw.	20.000 bis 100.000 Einw.	100.000 bis 500.000 Einw.	500.000 und mehr Einw.	unbekannt	Mit Schußwaffe gedroht	Mit Schußwaffe geschoss.	Aufklärung Fälle	Aufklärung in %	Gesamtzahl der ermitt. Tatverd.	von SPALTE 16 männl.	von SPALTE 16 weibl.	von SPALTE 16 Nichtdeutsche Tatverdächtige Anzahl	von SPALTE 16 Nichtdeutsche Tatverdächtige in %
1	2	3	4	5	6	7	8	9	10	11	12	13	14	15	16	17	18	19	20
674310	Sonstige SB auf Str/Weg/Platz	339	3,0	2	0,6	0	339	0	0	0	0	0	41	12,1	30	28	2	1	3,3
674311	Sonst SB Str/Weg/Pl. -Graffiti	264	2,4	0	0,0	0	264	0	0	0	0	0	29	11,0	9	9	0	1	11,1
674312	Sonst SB Str/Weg/Platz -Feuer	1	0,0	0	0,0	0	1	0	0	0	0	0	0	0,0	0	0	0	0	0,0
674319	Sonst SB Str/Weg/Pl. -sonstige	74	0,7	2	2,7	0	74	0	0	0	0	0	12	16,2	21	19	2	0	0,0
674320	Gem SB Str/Weg/Platz ges	4	0,0	0	0,0	0	4	0	0	0	0	0	0	0,0	0	0	0	0	0,0
674329	Gem SB Str/Weg/Platz -sonstige	4	0,0	0	0,0	0	4	0	0	0	0	0	0	0,0	0	0	0	0	0,0
674500	Zerstörng wichtg Arbeitsmittel	3	0,0	2	66,7	0	3	0	0	0	0	0	3	100,0	3	3	0	2	66,7
674519	Sonst Zerst wichtig Arbeitsmit	3	0,0	2	66,7	0	3	0	0	0	0	0	3	100,0	3	3	0	2	66,7
675000	Sprengstoff/Strahlungsverbrech	2	0,0	0	0,0	0	2	0	0	0	0	0	0	0,0	0	0	0	0	0,0
675200	Herbeifü Sprengstoffexplosion	2	0,0	0	0,0	0	2	0	0	0	0	0	0	0,0	0	0	0	0	0,0
676000	Straftaten gegen die Umwelt	3	0,0	0	0,0	0	3	0	0	0	0	0	2	66,7	1	1	0	1	100,0
676010	Bodenverunreinigung insgesamt	1	0,0	0	0,0	0	1	0	0	0	0	0	0	0,0	0	0	0	0	0,0
676012	Bodenverunr. bes schwerer Fall	1	0,0	0	0,0	0	1	0	0	0	0	0	0	0,0	0	0	0	0	0,0
676400	Unerl Umg m Abfä § 326 o Abs 2	1	0,0	0	0,0	0	1	0	0	0	0	0	1	100,0	1	1	0	1	100,0
676410	Unerl Umg mit Abfä § 326 Abs 1	1	0,0	0	0,0	0	1	0	0	0	0	0	1	100,0	1	1	0	1	100,0
676411	Unerl Umg mit Abfä § 326 Abs 1	1	0,0	0	0,0	0	1	0	0	0	0	0	1	100,0	1	1	0	1	100,0
676500	Unerlaub Betreiben von Anlagen	1	0,0	0	0,0	0	1	0	0	0	0	0	1	100,0	1	1	0	1	100,0
676520	Unerl Betr v Anlag 327 (2) ges	1	0,0	0	0,0	0	1	0	0	0	0	0	1	100,0	1	1	0	1	100,0
676521	Unerl Beteib v Anlagen 327 (2)	1	0,0	0	0,0	0	1	0	0	0	0	0	1	100,0	1	1	0	1	100,0
678000	Ausspäh/Abfang Daten/Datenhehl	9	0,1	0	0,0	0	9	0	0	0	0	0	2	22,2	2	1	1	0	0,0
678010	Ausspähen von Daten 202a StGB	8	0,1	0	0,0	0	8	0	0	0	0	0	2	25,0	2	1	1	0	0,0
678030	Vorber Ausspähen/Abfang Daten	1	0,0	0	0,0	0	1	0	0	0	0	0	0	0,0	0	0	0	0	0,0
700000	Strafrechtliche Nebengesetze	1188	10,6	10	0,8	0	1188	0	0	0	0	0	1107	93,2	909	681	228	239	26,3
710000	Strafrechtl Nebengesetze Wikri	49	0,4	0	0,0	0	49	0	0	0	0	0	26	53,1	30	19	11	12	40,0
712000	AktG, GenG, GmbHG, HGB, InsO,.	1	0,0	0	0,0	0	1	0	0	0	0	0	1	100,0	1	1	0	1	100,0
712200	Insolvenzverschleppung	1	0,0	0	0,0	0	1	0	0	0	0	0	1	100,0	1	1	0	1	100,0
715000	Urheberrechtsbestimmungen ges.	14	0,1	0	0,0	0	14	0	0	0	0	0	13	92,9	17	9	8	5	29,4
715010	Markengesetz	1	0,0	0	0,0	0	1	0	0	0	0	0	1	100,0	3	3	0	3	100,0
715040	Kunsturheberrechtsgesetz	12	0,1	0	0,0	0	12	0	0	0	0	0	11	91,7	13	5	8	2	15,4
715050	UrheberrechtsG -sonst Verstöße	1	0,0	0	0,0	0	1	0	0	0	0	0	1	100,0	1	1	0	0	0,0
716000	ST im ZH mit Lebens/Arzneimitt	34	0,3	0	0,0	0	34	0	0	0	0	0	12	35,3	12	9	3	6	50,0
716400	Arzneimittelgesetz insgesamt	32	0,3	0	0,0	0	32	0	0	0	0	0	11	34,4	11	8	3	5	45,5
716430	Arzneimitt - illeg Verteilerk	27	0,2	0	0,0	0	27	0	0	0	0	0	6	22,2	6	4	2	2	33,3
716431	illeg Vert -bedenkl Arzneimitt	1	0,0	0	0,0	0	1	0	0	0	0	0	0	0,0	0	0	0	0	0,0
716433	illeg Vert -nicht zugel Arznei	26	0,2	0	0,0	0	26	0	0	0	0	0	6	23,1	6	4	2	2	33,3
716460	AMG § 95 (1) Nr. 2, 3, 5, 5a	3	0,0	0	0,0	0	3	0	0	0	0	0	3	100,0	3	2	1	2	66,7
716470	AMG § 96 ohne Nr 5,15-18a,20b	2	0,0	0	0,0	0	2	0	0	0	0	0	2	100,0	2	2	0	1	50,0

Polizeiliche Kriminalstatistik
Art: Grundtabelle Straftaten

Tabelle 01
Bereich: Gera,_Stadt / T6
Berechnungszeitraum vom 01.01.2024 bis 31.12.2024

Erstellungsdatum: 18.02.2025

Schlüsselzahl der Tat	Straftaten	Erfasste Fälle	% Anteil an allen Taten	von Spalte 3 Versuche Fälle		Tatort bis 20.000 Einw.	20.000 bis 100.000 Einw.	100.000 bis 500.000 Einw.	500.000 und mehr Einw.	unbekannt	Mit Schußwaffe gedroht	Mit Schußwaffe geschoss.	Aufklärung Fälle	Aufklärung in %	Gesamtzahl der ermitt. Tatverd.	von SPALTE 16 männl.	von SPALTE 16 weibl.	von SPALTE 16 Nichtdeutsche Tatverdächtige Anzahl	von SPALTE 16 Nichtdeutsche Tatverdächtige in %
1	2	3	4	5	6	7	8	9	10	11	12	13	14	15	16	17	18	19	20
716500	Anti-Doping-Gesetz insgesamt	2	0,0	0	0,0	0	2	0	0	0	0	0	1	50,0	1	1	0	1	100,0
716510	Herst/Inverk/Verschr..Dopingmi	1	0,0	0	0,0	0	1	0	0	0	0	0	1	100,0	1	1	0	1	100,0
716520	Erw/Besi/Verbring Dopingmittel	1	0,0	0	0,0	0	1	0	0	0	0	0	0	0,0	0	0	0	0	0,0
720000	Sonst strafr NebenG insgesamt	467	4,2	1	0,2	0	467	0	0	0	0	0	448	95,9	380	260	120	88	23,2
720001	Vereinsgesetz	10	0,1	0	0,0	0	10	0	0	0	0	0	10	100,0	5	5	0	0	0,0
720002	VersammlungsG Bund/Land	323	2,9	0	0,0	0	323	0	0	0	0	0	311	96,3	245	143	102	2	0,8
720005	Missbr Herst/Vertr.Kennzeichen	1	0,0	0	0,0	0	1	0	0	0	0	0	0	0,0	0	0	0	0	0,0
720011	Straftaten § 4 GewaltschutzG	8	0,1	0	0,0	0	8	0	0	0	0	0	8	100,0	3	3	0	2	66,7
720079	Sonst strafrechtliche NebenG	10	0,1	1	10,0	0	10	0	0	0	0	0	10	100,0	11	8	3	6	54,5
725000	Aufenthalts/Asyl/FreizügigkG	54	0,5	0	0,0	0	54	0	0	0	0	0	54	100,0	67	59	8	67	100,0
725200	Einschleusen v. Ausländern ges	2	0,0	0	0,0	0	2	0	0	0	0	0	2	100,0	10	9	1	10	100,0
725220	Einschl Ausl 96 (2) AufenthG	2	0,0	0	0,0	0	2	0	0	0	0	0	2	100,0	10	9	1	10	100,0
725300	Aufenthtitel -95(2)2 AufenthG	2	0,0	0	0,0	0	2	0	0	0	0	0	2	100,0	2	1	1	2	100,0
725320	Erschl/Gebr Aufenthtitel ges	2	0,0	0	0,0	0	2	0	0	0	0	0	2	100,0	2	1	1	2	100,0
725322	Sonst Erschl/Gebr Aufenthtitel	2	0,0	0	0,0	0	2	0	0	0	0	0	2	100,0	2	1	1	2	100,0
725500	Straftaten gegen 84, 85 AsylG	1	0,0	0	0,0	0	1	0	0	0	0	0	1	100,0	1	1	0	1	100,0
725520	Straftaten gegen § 85 AsylG	1	0,0	0	0,0	0	1	0	0	0	0	0	1	100,0	1	1	0	1	100,0
725700	Unerlaubter Aufenthalt insges	46	0,4	0	0,0	0	46	0	0	0	0	0	46	100,0	51	45	6	51	100,0
725710	Unerlaubter Aufenthalt	45	0,4	0	0,0	0	45	0	0	0	0	0	45	100,0	50	44	6	50	100,0
725711	Unerl Aufenth o unerl Einreise	19	0,2	0	0,0	0	19	0	0	0	0	0	19	100,0	19	18	1	19	100,0
725712	Aufenth nach unerl/ungekl Einr	26	0,2	0	0,0	0	26	0	0	0	0	0	26	100,0	32	27	5	32	100,0
725720	Aufenth -Einreise/Aufentverbot	1	0,0	0	0,0	0	1	0	0	0	0	0	1	100,0	1	1	0	1	100,0
725900	Sonst Verstöße gg AufenthG	3	0,0	0	0,0	0	3	0	0	0	0	0	3	100,0	3	3	0	3	100,0
726000	Sprengs/Waff/KrWaffKon/AusgStG	61	0,5	0	0,0	0	61	0	0	0	0	0	55	90,2	54	47	7	12	22,2
726100	Straftaten gg das SprengstoffG	16	0,1	0	0,0	0	16	0	0	0	0	0	14	87,5	14	13	1	3	21,4
726200	Straftaten gg das Waffengesetz	43	0,4	0	0,0	0	43	0	0	0	0	0	39	90,7	38	33	5	7	18,4
726300	Kriegswaffenkontrollgesetz	2	0,0	0	0,0	0	2	0	0	0	0	0	2	100,0	3	2	1	2	66,7
730000	Rauschgiftdelikte insges.	658	5,9	9	1,4	0	658	0	0	0	0	0	624	94,8	524	427	97	151	28,8
731000	Allgemeine Verstöße § 29 BtMG	522	4,7	6	1,1	0	522	0	0	0	0	0	503	96,4	430	344	86	110	25,6
731100	Allg Verstoß - Heroin	1	0,0	0	0,0	0	1	0	0	0	0	0	1	100,0	1	1	0	1	100,0
731200	Allg Verstoß - Kokain/Crack	15	0,1	0	0,0	0	15	0	0	0	0	0	10	66,7	10	7	3	6	60,0
731202	Allg Verstoß - Kokain	15	0,1	0	0,0	0	15	0	0	0	0	0	10	66,7	10	7	3	6	60,0
731300	Allg Verstoß - LSD	4	0,0	0	0,0	0	4	0	0	0	0	0	4	100,0	4	3	1	0	0,0
731400	Allg Verstoß - NPS (BtMG)	1	0,0	0	0,0	0	1	0	0	0	0	0	1	100,0	1	1	0	0	0,0
731600	Allg Verstoß - Amphetamin	52	0,5	0	0,0	0	52	0	0	0	0	0	51	98,1	49	38	11	7	14,3
731601	Allg Verst -Amph Pulver/flüss.	39	0,3	0	0,0	0	39	0	0	0	0	0	38	97,4	37	27	10	6	16,2
731602	Allg Verst -Amph Tabl/Kapsel	13	0,1	0	0,0	0	13	0	0	0	0	0	13	100,0	13	11	2	2	15,4

Polizeiliche Kriminalstatistik
Art: Grundtabelle Straftaten

Tabelle 01
Bereich: Gera,_Stadt / T6
Berechnungszeitraum vom 01.01.2024 bis 31.12.2024

Erstellungsdatum: 18.02.2025

Schlüsselzahl der Tat	Straftaten	Erfasste Fälle	% Anteil an allen Taten	von Spalte 3 Versuche Fälle		Tatort bis 20.000 Einw.	20.000 bis 100.000 Einw.	100.000 bis 500.000 Einw.	500.000 und mehr Einw.	unbekannt	Mit Schußwaffe gedroht	Mit Schußwaffe geschoss.	Aufklärung Fälle	Aufklärung in %	Gesamtzahl der ermitt. Tatverd.	von SPALTE 16 männl.	von SPALTE 16 weibl.	von SPALTE 16 Nichtdeutsche Tatverdächtige Anzahl	von SPALTE 16 Nichtdeutsche Tatverdächtige in %
1	2	3	4	5	6	7	8	9	10	11	12	13	14	15	16	17	18	19	20
731700	Allg Verstoß - Methamphetamin	155	1,4	1	0,6	0	155	0	0	0	0	0	150	96,8	134	96	38	12	9,0
731701	Allg Verst Methamp Pulv/flüss.	3	0,0	0	0,0	0	3	0	0	0	0	0	2	66,7	2	2	0	0	0,0
731702	Allg Verstoß - Methamp Crystal	152	1,4	1	0,7	0	152	0	0	0	0	0	148	97,4	132	94	38	12	9,1
731800	Allg Verstoß - Cannabis	282	2,5	3	1,1	0	282	0	0	0	0	0	276	97,9	251	208	43	85	33,9
731900	Allg Verstoß - Sonstige BtM	12	0,1	2	16,7	0	12	0	0	0	0	0	10	83,3	10	6	4	3	30,0
732000	Handel/Schmuggel BtM	73	0,7	3	4,1	0	73	0	0	0	0	0	68	93,2	64	53	11	16	25,0
732200	Handel/Schmuggel -Kokain/Crack	4	0,0	0	0,0	0	4	0	0	0	0	0	4	100,0	3	3	0	2	66,7
732210	Handel - Kokain/Crack	4	0,0	0	0,0	0	4	0	0	0	0	0	4	100,0	3	3	0	2	66,7
732212	Handel - Kokain	4	0,0	0	0,0	0	4	0	0	0	0	0	4	100,0	3	3	0	2	66,7
732400	Handel/Schmuggel - NPS (BtMG)	1	0,0	0	0,0	0	1	0	0	0	0	0	1	100,0	1	1	0	1	100,0
732410	Handel - NPS (BtMG)	1	0,0	0	0,0	0	1	0	0	0	0	0	1	100,0	1	1	0	1	100,0
732600	Handel/Schmuggel - Amphetamin	7	0,1	0	0,0	0	7	0	0	0	0	0	7	100,0	5	5	0	3	60,0
732610	Handel - Amphetamin	7	0,1	0	0,0	0	7	0	0	0	0	0	7	100,0	5	5	0	3	60,0
732611	Handel - Amphet Pulver/flüssig	5	0,0	0	0,0	0	5	0	0	0	0	0	5	100,0	3	3	0	1	33,3
732612	Handel -Amphet Tablette/Kapsel	2	0,0	0	0,0	0	2	0	0	0	0	0	2	100,0	2	2	0	2	100,0
732700	Handel/Schmuggel - Methamph.	27	0,2	0	0,0	0	27	0	0	0	0	0	25	92,6	26	20	6	2	7,7
732710	Handel - Methamphetamin	27	0,2	0	0,0	0	27	0	0	0	0	0	25	92,6	26	20	6	2	7,7
732712	Handel - Methamp Crystal	27	0,2	0	0,0	0	27	0	0	0	0	0	25	92,6	26	20	6	2	7,7
732800	Handel/Schmuggel - Cannabis	27	0,2	3	11,1	0	27	0	0	0	0	0	25	92,6	24	20	4	7	29,2
732810	Handel - Cannabis	26	0,2	3	11,5	0	26	0	0	0	0	0	24	92,3	23	19	4	7	30,4
732820	Schmuggel - Cannabis	1	0,0	0	0,0	0	1	0	0	0	0	0	1	100,0	1	1	0	0	0,0
732900	Handel/Schmuggel - sonst. BtM	7	0,1	0	0,0	0	7	0	0	0	0	0	6	85,7	6	5	1	2	33,3
732910	Handel - sonstige BtM	7	0,1	0	0,0	0	7	0	0	0	0	0	6	85,7	6	5	1	2	33,3
734000	Sonstige Verstöße gg das BtMG	31	0,3	0	0,0	0	31	0	0	0	0	0	30	96,8	40	35	5	18	45,0
734100	Anbau von BtM 29 (1) 1 BtMG	3	0,0	0	0,0	0	3	0	0	0	0	0	3	100,0	3	2	1	1	33,3
734200	BtM Anbau, Herstellung, Handel	4	0,0	0	0,0	0	4	0	0	0	0	0	4	100,0	4	4	0	1	25,0
734220	Verstöße gemäß § 30a BtMG	4	0,0	0	0,0	0	4	0	0	0	0	0	4	100,0	4	4	0	1	25,0
734500	Abgabe/Verabr..BtM an Minderjä	5	0,0	0	0,0	0	5	0	0	0	0	0	4	80,0	4	1	3	0	0,0
734510	734500 -nicht gewerbsmäßig	4	0,0	0	0,0	0	4	0	0	0	0	0	3	75,0	3	1	2	0	0,0
734520	734500 -gewerbsmäßig	1	0,0	0	0,0	0	1	0	0	0	0	0	1	100,0	1	0	1	0	0,0
734800	Handel/Herst/Abg..ngM BtM ges.	19	0,2	0	0,0	0	19	0	0	0	0	0	19	100,0	29	28	1	16	55,2
734810	Unerl Abgabe/Besitz insges.	2	0,0	0	0,0	0	2	0	0	0	0	0	2	100,0	2	2	0	1	50,0
734817	Unerl Abgabe/Besitz -Methamph	1	0,0	0	0,0	0	1	0	0	0	0	0	1	100,0	1	1	0	0	0,0
734818	Unerl Abgabe/Besitz -Cannabis	1	0,0	0	0,0	0	1	0	0	0	0	0	1	100,0	1	1	0	1	100,0
734820	Unerl Handel ngM insges	15	0,1	0	0,0	0	15	0	0	0	0	0	15	100,0	24	23	1	15	62,5
734821	Unerl Handel ngM -Heroin	2	0,0	0	0,0	0	2	0	0	0	0	0	2	100,0	2	2	0	2	100,0
734822	Unerl Handel ngM -Kokain/Crack	5	0,0	0	0,0	0	5	0	0	0	0	0	5	100,0	11	10	1	9	81,8

Polizeiliche Kriminalstatistik
Art: Grundtabelle Straftaten

Tabelle 01
Bereich: Gera,_Stadt / T6
Berechnungszeitraum vom 01.01.2024 bis 31.12.2024

Erstellungsdatum: 18.02.2025

Schlüsselzahl der Tat	Straftaten	Erfasste Fälle	% Anteil an allen Taten	von Spalte 3 Versuche Fälle		Tatort bis 20.000 Einw.	20.000 bis 100.000 Einw.	100.000 bis 500.000 Einw.	500.000 und mehr Einw.	unbekannt	Mit Schußwaffe gedroht	Mit Schußwaffe geschoss.	Aufklärung Fälle	Aufklärung in %	Gesamtzahl der ermitt. Tatverd.	von SPALTE 16 männl.	von SPALTE 16 weibl.	von SPALTE 16 Nichtdeutsche Tatverdächtige Anzahl	von SPALTE 16 Nichtdeutsche Tatverdächtige in %
1	2	3	4	5	6	7	8	9	10	11	12	13	14	15	16	17	18	19	20
734826	Unerl Handel ngM -Amphetamin	1	0,0	0	0,0	0	1	0	0	0	0	0	1	100,0	2	2	0	0	0,0
734827	Unerl Handel ngM -Methamphetam	6	0,1	0	0,0	0	6	0	0	0	0	0	6	100,0	8	8	0	4	50,0
734828	Unerl Handel ngM -Cannabis	1	0,0	0	0,0	0	1	0	0	0	0	0	1	100,0	1	1	0	0	0,0
734840	Unerlaubte Herstellung in ngM	2	0,0	0	0,0	0	2	0	0	0	0	0	2	100,0	3	3	0	0	0,0
734848	Unerl Herst in ngM -Cannabis	2	0,0	0	0,0	0	2	0	0	0	0	0	2	100,0	3	3	0	0	0,0
736000	ST GEM. §34 KCANG	32	0,3	0	0,0	0	32	0	0	0	0	0	23	71,9	27	25	2	14	51,9
740000	Straf NebenG Umw/Verbrschutz	14	0,1	0	0,0	0	14	0	0	0	0	0	9	64,3	7	3	4	0	0,0
740002	HundeVerbrEinfuhrbeschränkgG	1	0,0	0	0,0	0	1	0	0	0	0	0	1	100,0	1	0	1	0	0,0
743000	Bundesnat/PflanzenschutzG u a	13	0,1	0	0,0	0	13	0	0	0	0	0	8	61,5	6	3	3	0	0,0
743010	Bundesnaturschutzgesetz	1	0,0	0	0,0	0	1	0	0	0	0	0	1	100,0	1	1	0	0	0,0
743020	Tierschutzgesetz	12	0,1	0	0,0	0	12	0	0	0	0	0	7	58,3	6	3	3	0	0,0
890000	Straftaten insges ohne 725000	11168	99,5	931	8,3	0	11168	0	0	0	3	4	7042	63,1	4349	3147	1202	1359	31,2
891000	Rauschgiftkriminalität	662	5,9	9	1,4	0	662	0	0	0	0	0	627	94,7	525	427	98	151	28,8
891100	dir. Beschaffungskriminalität	4	0,0	0	0,0	0	4	0	0	0	0	0	3	75,0	3	1	2	1	33,3
892000	Gewaltkriminalität	426	3,8	50	11,7	0	426	0	0	0	0	4	361	84,7	425	365	60	224	52,7
892500	Mord, Totschl, Tötung auf Verl	2	0,0	1	50,0	0	2	0	0	0	0	0	2	100,0	2	2	0	1	50,0
893000	Wirtschaftskriminalität	21	0,2	1	4,8	0	21	0	0	0	0	0	12	57,1	15	12	3	7	46,7
893100	Wirtschaftskrim. bei Betrug	14	0,1	1	7,1	0	14	0	0	0	0	0	5	35,7	7	5	2	4	57,1
893200	Insolvenzstraftaten (Wikri)	1	0,0	0	0,0	0	1	0	0	0	0	0	1	100,0	1	1	0	1	100,0
893300	Wikri Anlage/Finanzierungsb.	6	0,1	0	0,0	0	6	0	0	0	0	0	2	33,3	2	1	1	1	50,0
893500	Wikri -Arbeitsverhältnisse	3	0,0	0	0,0	0	3	0	0	0	0	0	3	100,0	4	4	0	1	25,0
893600	Betrug/Untr -Beteil/Kapitalanl	5	0,0	0	0,0	0	5	0	0	0	0	0	1	20,0	1	1	0	1	100,0
896000	Bestimmungen Jugendschutz	3	0,0	0	0,0	0	3	0	0	0	0	0	2	66,7	2	1	1	0	0,0
897000	Cybercrime	133	1,2	18	13,5	0	133	0	0	0	0	0	71	53,4	61	37	24	15	24,6
897100	Computerbetrug § 263a StGB	104	0,9	18	17,3	0	104	0	0	0	0	0	55	52,9	45	28	17	12	26,7
898000	ST insges Umwelt/Verbr-schutz	55	0,5	0	0,0	0	55	0	0	0	0	0	25	45,5	22	15	7	7	31,8
898100	Umweltstr 29. Abschnitt StGB	3	0,0	0	0,0	0	3	0	0	0	0	0	2	66,7	1	1	0	1	100,0
898200	Sonst ST StGB Umweltrelevanz	4	0,0	0	0,0	0	4	0	0	0	0	0	2	50,0	2	2	0	0	0,0
898300	Umwelt/Verbr-schutz -Nebenges	48	0,4	0	0,0	0	48	0	0	0	0	0	21	43,8	19	12	7	6	31,6
899000	Straßenkriminalität	1224	10,9	82	6,7	0	1224	0	0	0	0	4	401	32,8	634	483	151	168	26,5
899500	SB durch Graffiti insgesamt	308	2,7	0	0,0	0	308	0	0	0	0	0	33	10,7	11	11	0	1	9,1

Polizeiliche Kriminalstatistik
Art: Aufgliederung TV gesamt

Tabelle 20
Bereich: Gera,_Stadt / T6
Berechnungszeitraum vom 01.01.2024 bis 31.12.2024

Erstellungsdatum: 05.02.2025

Schlüsselzahl der Tat	Straftaten	SEXUS	Tatverdächtige gesamt	Kinder						Jugendliche			Heranwachsende 18 bis unter 21	gesamt Spalten 10,13,14	Erwachsene ab 21 Jahre									
					6 bis unter	8 bis unter	10 bis unter	12 bis unter	gesamt Spalten 5 - 9	14 bis unter	16 bis unter	gesamt Spalten 11 + 12			21 bis unter	23 bis unter	gesamt Spalten 16,17	25 bis unter	30 bis unter	40 bis unter	50 bis unter	60 und älter	gesamt Spalten 18 - 23
				6	8	10	12	14		16	18		unter 21		23	25		30	40	50	60		
1	2	3	4	5	6	7	8	9	10	11	12	13	14	15	16	17	18	19	20	21	22	23	24
------	Straftaten insgesamt	M	3187	3	9	20	53	103	188	133	158	291	263	742	172	192	364	394	695	495	265	232	2445
------	Straftaten insgesamt	%	72,5	75,0	81,8	60,6	74,6	64,8	67,6	63,9	70,9	67,5	73,3	69,5	71,7	69,3	70,4	75,3	72,2	80,2	72,6	67,2	73,4
------	Straftaten insgesamt	W	1210	1	2	13	18	56	90	75	65	140	96	326	68	85	153	129	267	122	100	113	884
------	Straftaten insgesamt	%	27,5	25,0	18,2	39,4	25,4	35,2	32,4	36,1	29,1	32,5	26,7	30,5	28,3	30,7	29,6	24,7	27,8	19,8	27,4	32,8	26,6
------	Straftaten insgesamt	G	4397	4	11	33	71	159	278	208	223	431	359	1068	240	277	517	523	962	617	365	345	3329
------	Straftaten insgesamt	%	100,0	0,1	0,3	0,8	1,6	3,6	6,3	4,7	5,1	9,8	8,2	24,3	5,5	6,3	11,8	11,9	21,9	14,0	8,3	7,8	75,7
000000	Straftaten gegen das Leben	M	2	0	0	0	0	0	0	0	0	0	0	0	0	0	0	0	1	0	0	1	2
000000	Straftaten gegen das Leben	G	2	0	0	0	0	0	0	0	0	0	0	0	0	0	0	0	1	0	0	1	2
020000	Totschlag, Tötung auf Verlang.	M	2	0	0	0	0	0	0	0	0	0	0	0	0	0	0	0	1	0	0	1	2
020000	Totschlag, Tötung auf Verlang.	G	2	0	0	0	0	0	0	0	0	0	0	0	0	0	0	0	1	0	0	1	2
020010	Totschlag § 212 StGB	M	2	0	0	0	0	0	0	0	0	0	0	0	0	0	0	0	1	0	0	1	2
020010	Totschlag § 212 StGB	G	2	0	0	0	0	0	0	0	0	0	0	0	0	0	0	0	1	0	0	1	2
100000	ST sex. Selbstbestg. insges.	M	127	0	1	2	6	6	15	8	6	14	7	36	5	5	10	10	34	19	10	8	91
100000	ST sex. Selbstbestg. insges.	W	11	0	0	2	1	0	3	1	2	3	0	6	0	0	0	0	3	1	0	1	5
100000	ST sex. Selbstbestg. insges.	G	138	0	1	4	7	6	18	9	8	17	7	42	5	5	10	10	37	20	10	9	96
110000	ST gg. sex. SB Obergruppe	M	50	0	0	0	0	0	0	0	1	1	2	3	3	1	4	8	20	8	3	4	47
110000	ST gg. sex. SB Obergruppe	W	1	0	0	0	0	0	0	0	0	0	0	0	0	0	0	0	1	0	0	0	1
110000	ST gg. sex. SB Obergruppe	G	51	0	0	0	0	0	0	0	1	1	2	3	3	1	4	8	21	8	3	4	48
111000	Vergew., Nötg., Übergr. bsF	M	13	0	0	0	0	0	0	0	1	1	1	2	2	1	3	2	4	2	0	0	11
111000	Vergew., Nötg., Übergr. bsF	G	13	0	0	0	0	0	0	0	1	1	1	2	2	1	3	2	4	2	0	0	11
111700	Vergew § 177 Abs. 6, 7, 8 StGB	M	11	0	0	0	0	0	0	0	1	1	1	2	2	1	3	2	3	1	0	0	9
111700	Vergew § 177 Abs. 6, 7, 8 StGB	G	11	0	0	0	0	0	0	0	1	1	1	2	2	1	3	2	3	1	0	0	9
111710	Vergew § 177 Abs. 6 Nr. 1, 2	M	10	0	0	0	0	0	0	0	1	1	1	2	2	1	3	2	2	1	0	0	8
111710	Vergew § 177 Abs. 6 Nr. 1, 2	G	10	0	0	0	0	0	0	0	1	1	1	2	2	1	3	2	2	1	0	0	8
111730	Vergew. widerst.unfä. Person	M	1	0	0	0	0	0	0	0	0	0	0	0	0	0	0	0	1	0	0	0	1
111730	Vergew. widerst.unfä. Person	G	1	0	0	0	0	0	0	0	0	0	0	0	0	0	0	0	1	0	0	0	1
111800	Sex. Übergr./Nötigung bsF	M	2	0	0	0	0	0	0	0	0	0	0	0	0	0	0	0	1	1	0	0	2
111800	Sex. Übergr./Nötigung bsF	G	2	0	0	0	0	0	0	0	0	0	0	0	0	0	0	0	1	1	0	0	2
111810	Sex. Übergriffe bsF	M	1	0	0	0	0	0	0	0	0	0	0	0	0	0	0	0	1	0	0	0	1
111810	Sex. Übergriffe bsF	G	1	0	0	0	0	0	0	0	0	0	0	0	0	0	0	0	1	0	0	0	1
111820	Sex. Nötigung bsF	M	1	0	0	0	0	0	0	0	0	0	0	0	0	0	0	0	0	1	0	0	1
111820	Sex. Nötigung bsF	G	1	0	0	0	0	0	0	0	0	0	0	0	0	0	0	0	0	1	0	0	1
112100	Sex. Übergriff / sex. Nötigung	M	13	0	0	0	0	0	0	0	0	0	0	0	1	0	1	2	4	2	2	2	13
112100	Sex. Übergriff / sex. Nötigung	W	1	0	0	0	0	0	0	0	0	0	0	0	0	0	0	0	1	0	0	0	1
112100	Sex. Übergriff / sex. Nötigung	G	14	0	0	0	0	0	0	0	0	0	0	0	1	0	1	2	5	2	2	2	14
112110	Sexuelle Übergriff	M	9	0	0	0	0	0	0	0	0	0	0	0	0	0	0	2	3	1	2	1	9
112110	Sexuelle Übergriff	G	9	0	0	0	0	0	0	0	0	0	0	0	0	0	0	2	3	1	2	1	9
112120	Sexuelle Nötigung	M	4	0	0	0	0	0	0	0	0	0	0	0	1	0	1	0	1	1	0	1	4

Polizeiliche Kriminalstatistik
Art: Aufgliederung TV gesamt

Tabelle 20
Bereich: Gera,_Stadt / T6
Berechnungszeitraum vom 01.01.2024 bis 31.12.2024

Erstellungsdatum: 05.02.2025

Schlüsselzahl der Tat	Straftaten	SEXUS	Tatverdaechtige gesamt	Kinder						Jugendliche			Heranwachsende 18 bis unter 21	gesamt Spalten 10,13,14	Erwachsene ab 21 Jahre									
					6 bis unter	8 bis unter	10 bis unter	12 bis unter	gesamt Spalten 5 - 9	14 bis unter	16 bis unter	gesamt Spalten 11 + 12			21 bis unter	23 bis unter	gesamt Spalten 16,17	25 bis unter	30 bis unter	40 bis unter	50 bis unter	60 und älter	gesamt Spalten 18 - 23
				6	8	10	12	14		16	18		unter 21		23	25		30	40	50	60		
1	2	3	4	5	6	7	8	9	10	11	12	13	14	15	16	17	18	19	20	21	22	23	24
112120	Sexuelle Nötigung	W	1	0	0	0	0	0	0	0	0	0	0	0	0	0	0	0	1	0	0	0	1
112120	Sexuelle Nötigung	G	5	0	0	0	0	0	0	0	0	0	0	0	1	0	1	0	2	1	0	1	5
113000	Sex Missbrauch Schutzbef.	M	2	0	0	0	0	0	0	0	0	0	0	0	0	0	0	0	0	0	0	2	2
113000	Sex Missbrauch Schutzbef.	G	2	0	0	0	0	0	0	0	0	0	0	0	0	0	0	0	0	0	0	2	2
113010	Sex Missbr Schutzbef. ab 14 J.	M	1	0	0	0	0	0	0	0	0	0	0	0	0	0	0	0	0	0	0	1	1
113010	Sex Missbr Schutzbef. ab 14 J.	G	1	0	0	0	0	0	0	0	0	0	0	0	0	0	0	0	0	0	0	1	1
113040	Sex Missbr in Betreug. ab 14 J	M	1	0	0	0	0	0	0	0	0	0	0	0	0	0	0	0	0	0	0	1	1
113040	Sex Missbr in Betreug. ab 14 J	G	1	0	0	0	0	0	0	0	0	0	0	0	0	0	0	0	0	0	0	1	1
114000	Sexuelle Belästigung § 184i	M	23	0	0	0	0	0	0	0	0	0	1	1	0	0	0	4	12	4	1	1	22
114000	Sexuelle Belästigung § 184i	G	23	0	0	0	0	0	0	0	0	0	1	1	0	0	0	4	12	4	1	1	22
130000	Sex Missbr Kinder/Jugendl insg	M	22	0	0	0	0	0	0	1	1	2	2	4	0	0	0	0	4	10	2	2	18
130000	Sex Missbr Kinder/Jugendl insg	G	22	0	0	0	0	0	0	1	1	2	2	4	0	0	0	0	4	10	2	2	18
131000	Sex Missbr Kinder 176-176eStGB	M	17	0	0	0	0	0	0	1	1	2	2	4	0	0	0	0	4	7	1	1	13
131000	Sex Missbr Kinder 176-176eStGB	G	17	0	0	0	0	0	0	1	1	2	2	4	0	0	0	0	4	7	1	1	13
131100	Sex Handlg 176(1)Nr.1 u 2 StGB	M	9	0	0	0	0	0	0	1	0	1	0	1	0	0	0	0	3	5	0	0	8
131100	Sex Handlg 176(1)Nr.1 u 2 StGB	G	9	0	0	0	0	0	0	1	0	1	0	1	0	0	0	0	3	5	0	0	8
131200	Exhib/sex Handlg vor Kindern	M	1	0	0	0	0	0	0	0	0	0	1	1	0	0	0	0	0	0	0	0	0
131200	Exhib/sex Handlg vor Kindern	G	1	0	0	0	0	0	0	0	0	0	1	1	0	0	0	0	0	0	0	0	0
131300	Sex Handlungen 176a (1) Nr.2	M	3	0	0	0	0	0	0	0	1	1	1	2	0	0	0	0	0	1	0	0	1
131300	Sex Handlungen 176a (1) Nr.2	G	3	0	0	0	0	0	0	0	1	1	1	2	0	0	0	0	0	1	0	0	1
131400	Einwirken auf Kinder	M	3	0	0	0	0	0	0	0	0	0	0	0	0	0	0	0	0	1	1	1	3
131400	Einwirken auf Kinder	G	3	0	0	0	0	0	0	0	0	0	0	0	0	0	0	0	0	1	1	1	3
131410	Einw auf Kind o. Körperkontakt	M	3	0	0	0	0	0	0	0	0	0	0	0	0	0	0	0	0	1	1	1	3
131410	Einw auf Kind o. Körperkontakt	G	3	0	0	0	0	0	0	0	0	0	0	0	0	0	0	0	0	1	1	1	3
131411	131410 - Kind 176a (1) Nr. 3	M	3	0	0	0	0	0	0	0	0	0	0	0	0	0	0	0	0	1	1	1	3
131411	131410 - Kind 176a (1) Nr. 3	G	3	0	0	0	0	0	0	0	0	0	0	0	0	0	0	0	0	1	1	1	3
131420	Vorber Einwirk Kind 176b(1)(3)	M	1	0	0	0	0	0	0	0	0	0	0	0	0	0	0	0	0	1	0	0	1
131420	Vorber Einwirk Kind 176b(1)(3)	G	1	0	0	0	0	0	0	0	0	0	0	0	0	0	0	0	0	1	0	0	1
131421	131420 - Kind 176b(1)	M	1	0	0	0	0	0	0	0	0	0	0	0	0	0	0	0	0	1	0	0	1
131421	131420 - Kind 176b(1)	G	1	0	0	0	0	0	0	0	0	0	0	0	0	0	0	0	0	1	0	0	1
131500	Beischl mit Kind o ähnl Handlg	M	1	0	0	0	0	0	0	0	0	0	0	0	0	0	0	0	0	1	0	0	1
131500	Beischl mit Kind o ähnl Handlg	G	1	0	0	0	0	0	0	0	0	0	0	0	0	0	0	0	0	1	0	0	1
131700	Sonst schw sex Missb Kind 176c	M	1	0	0	0	0	0	0	0	0	0	0	0	0	0	0	0	1	0	0	0	1
131700	Sonst schw sex Missb Kind 176c	G	1	0	0	0	0	0	0	0	0	0	0	0	0	0	0	0	1	0	0	0	1
131710	Sonst schw sex Missb Kind 176c	M	1	0	0	0	0	0	0	0	0	0	0	0	0	0	0	0	1	0	0	0	1
131710	Sonst schw sex Missb Kind 176c	G	1	0	0	0	0	0	0	0	0	0	0	0	0	0	0	0	1	0	0	0	1
132000	Exhib/Erreg öffentl Ärgernis	M	5	0	0	0	0	0	0	0	0	0	0	0	0	0	0	0	0	3	1	1	5
132000	Exhib/Erreg öffentl Ärgernis	G	5	0	0	0	0	0	0	0	0	0	0	0	0	0	0	0	0	3	1	1	5

Polizeiliche Kriminalstatistik
Art: Aufgliederung TV gesamt

Tabelle 20
Bereich: Gera,_Stadt / T6
Berechnungszeitraum vom 01.01.2024 bis 31.12.2024

Erstellungsdatum: 05.02.2025

Schlüsselzahl der Tat	Straftaten	SEXUS	Tatverdächtige gesamt	Kinder						Jugendliche			Heranwachsende 18 bis unter 21	gesamt Spalten 10,13,14	Erwachsene ab 21 Jahre									
				6 bis unter 8	8 bis unter 10	10 bis unter 12	12 bis unter 14	gesamt Spalten 5 - 9	14 bis unter 16	16 bis unter 18	gesamt Spalten 11 + 12			21 bis unter 23	23 bis unter 25	gesamt Spalten 16,17	25 bis unter 30	30 bis unter 40	40 bis unter 50	50 bis unter 60	60 und älter	gesamt Spalten 18 - 23
1	2	3	4	5	6	7	8	9	10	11	12	13	14	15	16	17	18	19	20	21	22	23	24
132010	Exhibit. Handlg. § 183 StGB	M	4	0	0	0	0	0	0	0	0	0	0	0	0	0	0	0	0	3	0	1	4
132010	Exhibit. Handlg. § 183 StGB	G	4	0	0	0	0	0	0	0	0	0	0	0	0	0	0	0	0	3	0	1	4
132020	Erreg öffentl Ärgernis § 183a	M	1	0	0	0	0	0	0	0	0	0	0	0	0	0	0	0	0	0	1	0	1
132020	Erreg öffentl Ärgernis § 183a	G	1	0	0	0	0	0	0	0	0	0	0	0	0	0	0	0	0	0	1	0	1
140000	Ausn sex Neigungen	M	59	0	1	2	6	6	15	7	5	12	3	30	2	4	6	3	10	2	5	3	29
140000	Ausn sex Neigungen	W	10	0	0	2	1	0	3	1	2	3	0	6	0	0	0	0	2	1	0	1	4
140000	Ausn sex Neigungen	G	69	0	1	4	7	6	18	8	7	15	3	36	2	4	6	3	12	3	5	4	33
143000	Verbreitung pornograf Inhalte	M	57	0	1	2	6	6	15	7	5	12	3	30	2	4	6	3	8	2	5	3	27
143000	Verbreitung pornograf Inhalte	W	10	0	0	2	1	0	3	1	2	3	0	6	0	0	0	0	2	1	0	1	4
143000	Verbreitung pornograf Inhalte	G	67	0	1	4	7	6	18	8	7	15	3	36	2	4	6	3	10	3	5	4	31
143010	143000 - pornograf Inhalte	M	3	0	0	0	0	0	0	0	0	0	0	0	0	1	1	0	1	0	1	0	3
143010	143000 - pornograf Inhalte	G	3	0	0	0	0	0	0	0	0	0	0	0	0	1	1	0	1	0	1	0	3
143100	Verbr porno Inh an Pers kl18	M	1	0	0	0	0	0	0	0	0	0	0	0	0	0	0	0	1	0	0	0	1
143100	Verbr porno Inh an Pers kl18	W	1	0	0	0	0	0	0	0	0	0	0	0	0	0	0	0	0	0	0	1	1
143100	Verbr porno Inh an Pers kl18	G	2	0	0	0	0	0	0	0	0	0	0	0	0	0	0	0	1	0	0	1	2
143200	Kinderpornograf. Inhalte	M	39	0	1	2	6	5	14	5	2	7	1	22	1	3	4	3	4	2	1	3	17
143200	Kinderpornograf. Inhalte	W	5	0	0	1	1	0	2	0	1	1	0	3	0	0	0	0	1	1	0	0	2
143200	Kinderpornograf. Inhalte	G	44	0	1	3	7	5	16	5	3	8	1	25	1	3	4	3	5	3	1	3	19
143210	Verbr/Erwerb/Besitz/Herst KiPo	M	25	0	0	2	3	3	8	4	1	5	1	14	0	3	3	2	3	1	1	1	11
143210	Verbr/Erwerb/Besitz/Herst KiPo	W	2	0	0	1	1	0	2	0	0	0	0	2	0	0	0	0	0	0	0	0	0
143210	Verbr/Erwerb/Besitz/Herst KiPo	G	27	0	0	3	4	3	10	4	1	5	1	16	0	3	3	2	3	1	1	1	11
143211	KiPo - Verbreitung	M	15	0	0	0	0	0	0	3	1	4	1	5	0	2	2	2	3	1	1	1	10
143211	KiPo - Verbreitung	G	15	0	0	0	0	0	0	3	1	4	1	5	0	2	2	2	3	1	1	1	10
143212	KiPo - Besitzversch für andere	M	7	0	0	0	3	2	5	0	0	0	0	5	0	1	1	0	1	0	0	0	2
143212	KiPo - Besitzversch für andere	G	7	0	0	0	3	2	5	0	0	0	0	5	0	1	1	0	1	0	0	0	2
143213	KiPo - Herstellung ohne Verbr	W	1	0	0	0	1	0	1	0	0	0	0	1	0	0	0	0	0	0	0	0	0
143213	KiPo - Herstellung ohne Verbr	G	1	0	0	0	1	0	1	0	0	0	0	1	0	0	0	0	0	0	0	0	0
143214	KiPo - Herst mit Verbr.absicht	M	4	0	0	2	0	1	3	1	0	1	0	4	0	0	0	0	0	0	0	0	0
143214	KiPo - Herst mit Verbr.absicht	W	1	0	0	1	0	0	1	0	0	0	0	1	0	0	0	0	0	0	0	0	0
143214	KiPo - Herst mit Verbr.absicht	G	5	0	0	3	0	1	4	1	0	1	0	5	0	0	0	0	0	0	0	0	0
143230	KiPo - Besitz/Verschaffen	M	15	0	1	0	3	2	6	2	1	3	0	9	1	0	1	1	1	1	0	2	6
143230	KiPo - Besitz/Verschaffen	W	3	0	0	0	0	0	0	0	1	1	0	1	0	0	0	0	1	1	0	0	2
143230	KiPo - Besitz/Verschaffen	G	18	0	1	0	3	2	6	2	2	4	0	10	1	0	1	1	2	2	0	2	8
143500	Jugendpornograf. Inhalte 184c	M	15	0	0	0	0	1	1	2	3	5	2	8	2	0	2	0	2	0	3	0	7
143500	Jugendpornograf. Inhalte 184c	W	4	0	0	1	0	0	1	1	1	2	0	3	0	0	0	0	1	0	0	0	1
143500	Jugendpornograf. Inhalte 184c	G	19	0	0	1	0	1	2	3	4	7	2	11	2	0	2	0	3	0	3	0	8
143510	Verbr/Erwerb/Besitz/Herst JuPo	M	10	0	0	0	0	0	0	2	1	3	1	4	1	0	1	0	2	0	3	0	6
143510	Verbr/Erwerb/Besitz/Herst JuPo	W	3	0	0	0	0	0	0	1	1	2	0	2	0	0	0	0	1	0	0	0	1

Polizeiliche Kriminalstatistik
Art: Aufgliederung TV gesamt

Tabelle 20
Bereich: Gera,_Stadt / T6
Berechnungszeitraum vom 01.01.2024 bis 31.12.2024

Erstellungsdatum: 05.02.2025

Schlüsselzahl der Tat	Straftaten	SEXUS	Tatverdächtige gesamt	Kinder						Jugendliche			Heranwachsende 18 bis unter 21	gesamt Spalten 10,13,14	Erwachsene ab 21 Jahre									
					6 bis unter 8	8 bis unter 10	10 bis unter 12	12 bis unter 14	gesamt Spalten 5 - 9	14 bis unter 16	16 bis unter 18	gesamt Spalten 11 + 12			21 bis unter 23	23 bis unter 25	gesamt Spalten 16,17	25 bis unter 30	30 bis unter 40	40 bis unter 50	50 bis unter 60	60 und älter	gesamt Spalten 18 - 23
1	2	3	4	5	6	7	8	9	10	11	12	13	14	15	16	17	18	19	20	21	22	23	24
143510	Verbr/Erwerb/Besitz/Herst JuPo	G	13	0	0	0	0	0	0	3	2	5	1	6	1	0	1	0	3	0	3	0	7
143511	JuPo - Verbreitung	M	4	0	0	0	0	0	0	1	1	2	0	2	0	0	0	0	0	0	2	0	2
143511	JuPo - Verbreitung	W	2	0	0	0	0	0	0	1	1	2	0	2	0	0	0	0	0	0	0	0	0
143511	JuPo - Verbreitung	G	6	0	0	0	0	0	0	2	2	4	0	4	0	0	0	0	0	0	2	0	2
143512	JuPo - Besitzverschaffung	M	6	0	0	0	0	0	0	1	0	1	1	2	1	0	1	0	2	0	1	0	4
143512	JuPo - Besitzverschaffung	W	1	0	0	0	0	0	0	0	0	0	0	0	0	0	0	0	1	0	0	0	1
143512	JuPo - Besitzverschaffung	G	7	0	0	0	0	0	0	1	0	1	1	2	1	0	1	0	3	0	1	0	5
143530	JuPo - Besitz/Verschaffen	M	5	0	0	0	0	1	1	0	2	2	1	4	1	0	1	0	0	0	0	0	1
143530	JuPo - Besitz/Verschaffen	W	1	0	0	1	0	0	1	0	0	0	0	1	0	0	0	0	0	0	0	0	0
143530	JuPo - Besitz/Verschaffen	G	6	0	0	1	0	1	2	0	2	2	1	5	1	0	1	0	0	0	0	0	1
145000	Verltzg Intimber d Bildaufnahm	M	2	0	0	0	0	0	0	0	0	0	0	0	0	0	0	0	2	0	0	0	2
145000	Verltzg Intimber d Bildaufnahm	G	2	0	0	0	0	0	0	0	0	0	0	0	0	0	0	0	2	0	0	0	2
200000	Rohheitsdelikte	M	1125	0	3	11	29	53	96	55	49	104	61	261	54	56	110	128	250	200	101	75	864
200000	Rohheitsdelikte	W	269	0	0	2	3	16	21	22	20	42	21	84	12	13	25	24	66	26	23	21	185
200000	Rohheitsdelikte	G	1394	0	3	13	32	69	117	77	69	146	82	345	66	69	135	152	316	226	124	96	1049
210000	Raub, räub. Erpressung	M	58	0	0	0	0	2	2	6	5	11	3	16	3	6	9	11	14	5	1	2	42
210000	Raub, räub. Erpressung	W	11	0	0	0	0	2	2	2	0	2	0	4	0	0	0	1	5	1	0	0	7
210000	Raub, räub. Erpressung	G	69	0	0	0	0	4	4	8	5	13	3	20	3	6	9	12	19	6	1	2	49
210010	Sonstiger Raub 249 StGB	M	13	0	0	0	0	1	1	1	2	3	1	5	0	2	2	2	3	1	0	0	8
210010	Sonstiger Raub 249 StGB	W	1	0	0	0	0	1	1	0	0	0	0	1	0	0	0	0	0	0	0	0	0
210010	Sonstiger Raub 249 StGB	G	14	0	0	0	0	2	2	1	2	3	1	6	0	2	2	2	3	1	0	0	8
210020	Sonst schwerer Raub 250 StGB	M	5	0	0	0	0	1	1	1	0	1	0	2	0	1	1	1	0	0	0	1	3
210020	Sonst schwerer Raub 250 StGB	G	5	0	0	0	0	1	1	1	0	1	0	2	0	1	1	1	0	0	0	1	3
210040	Räuber. Diebstahl 252 StGB	M	10	0	0	0	0	0	0	2	0	2	0	2	0	1	1	4	1	1	0	1	8
210040	Räuber. Diebstahl 252 StGB	W	4	0	0	0	0	0	0	1	0	1	0	1	0	0	0	0	3	0	0	0	3
210040	Räuber. Diebstahl 252 StGB	G	14	0	0	0	0	0	0	3	0	3	0	3	0	1	1	4	4	1	0	1	11
210050	Sonst räuber Erpressg 255 StGB	M	9	0	0	0	0	1	1	3	2	5	0	6	0	0	0	2	1	0	0	0	3
210050	Sonst räuber Erpressg 255 StGB	W	3	0	0	0	0	1	1	1	0	1	0	2	0	0	0	1	0	0	0	0	1
210050	Sonst räuber Erpressg 255 StGB	G	12	0	0	0	0	2	2	4	2	6	0	8	0	0	0	3	1	0	0	0	4
216000	Handtaschenraub	M	2	0	0	0	0	0	0	0	2	2	0	2	0	0	0	0	0	0	0	0	0
216000	Handtaschenraub	G	2	0	0	0	0	0	0	0	2	2	0	2	0	0	0	0	0	0	0	0	0
216010	Handtaschenraub § 249 StGB	M	2	0	0	0	0	0	0	0	2	2	0	2	0	0	0	0	0	0	0	0	0
216010	Handtaschenraub § 249 StGB	G	2	0	0	0	0	0	0	0	2	2	0	2	0	0	0	0	0	0	0	0	0
217000	Sonst Raubüberf Str/Weg/Plätze	M	17	0	0	0	0	0	0	0	3	3	1	4	3	2	5	2	6	0	0	0	13
217000	Sonst Raubüberf Str/Weg/Plätze	G	17	0	0	0	0	0	0	0	3	3	1	4	3	2	5	2	6	0	0	0	13
217010	Sonstiger Raub Str/Weg/Plätze	M	13	0	0	0	0	0	0	0	3	3	1	4	0	1	1	2	6	0	0	0	9
217010	Sonstiger Raub Str/Weg/Plätze	G	13	0	0	0	0	0	0	0	3	3	1	4	0	1	1	2	6	0	0	0	9
217050	Sonst räub Erpr Str/Weg/Plätze	M	6	0	0	0	0	0	0	0	2	2	0	2	3	1	4	0	0	0	0	0	4

Polizeiliche Kriminalstatistik
Art: Aufgliederung TV gesamt

Tabelle 20
Bereich: Gera,_Stadt / T6
Berechnungszeitraum vom 01.01.2024 bis 31.12.2024

Erstellungsdatum: 05.02.2025

Schlüsselzahl der Tat	Straftaten	SEXUS	Tatverdaechtige gesamt	Kinder						Jugendliche			Heranwachsende 18 bis unter 21	gesamt Spalten 10,13,14	Erwachsene ab 21 Jahre									
					6 bis unter	8 bis unter	10 bis unter	12 bis unter	gesamt Spalten 5 - 9	14 bis unter	16 bis unter	gesamt Spalten 11 + 12			21 bis unter	23 bis unter	gesamt Spalten 16,17	25 bis unter	30 bis unter	40 bis unter	50 bis unter	60 und älter	gesamt Spalten 18 - 23
				6	8	10	12	14		16	18		unter 21		23	25		30	40	50	60		
1	2	3	4	5	6	7	8	9	10	11	12	13	14	15	16	17	18	19	20	21	22	23	24
217050	Sonst räub Erpr Str/Weg/Plätze	G	6	0	0	0	0	0	0	0	2	2	0	2	3	1	4	0	0	0	0	0	4
218000	Raub zur Erlangung BtM insges	M	1	0	0	0	0	0	0	0	0	0	0	0	0	0	0	0	1	0	0	0	1
218000	Raub zur Erlangung BtM insges	G	1	0	0	0	0	0	0	0	0	0	0	0	0	0	0	0	1	0	0	0	1
218020	Schw. Raub zur Erlangung BtM	M	1	0	0	0	0	0	0	0	0	0	0	0	0	0	0	0	1	0	0	0	1
218020	Schw. Raub zur Erlangung BtM	G	1	0	0	0	0	0	0	0	0	0	0	0	0	0	0	0	1	0	0	0	1
219000	Raubüberfälle in Wohnungen	M	11	0	0	0	0	0	0	0	0	0	1	1	0	2	2	2	2	3	1	0	10
219000	Raubüberfälle in Wohnungen	W	3	0	0	0	0	0	0	0	0	0	0	0	0	0	0	0	2	1	0	0	3
219000	Raubüberfälle in Wohnungen	G	14	0	0	0	0	0	0	0	0	0	1	1	0	2	2	2	4	4	1	0	13
219010	Raub in Wohnungen § 249 StGB	M	3	0	0	0	0	0	0	0	0	0	0	0	0	0	0	2	0	1	0	0	3
219010	Raub in Wohnungen § 249 StGB	W	1	0	0	0	0	0	0	0	0	0	0	0	0	0	0	0	1	0	0	0	1
219010	Raub in Wohnungen § 249 StGB	G	4	0	0	0	0	0	0	0	0	0	0	0	0	0	0	2	1	1	0	0	4
219020	Schw Raub in Wohnungen	M	3	0	0	0	0	0	0	0	0	0	0	0	0	0	0	0	1	1	1	0	3
219020	Schw Raub in Wohnungen	W	2	0	0	0	0	0	0	0	0	0	0	0	0	0	0	0	1	1	0	0	2
219020	Schw Raub in Wohnungen	G	5	0	0	0	0	0	0	0	0	0	0	0	0	0	0	0	2	2	1	0	5
219050	Räub Erpressung in Wohnungen	M	5	0	0	0	0	0	0	0	0	0	1	1	0	2	2	0	1	1	0	0	4
219050	Räub Erpressung in Wohnungen	G	5	0	0	0	0	0	0	0	0	0	1	1	0	2	2	0	1	1	0	0	4
220000	Körperverletzung insgesamt	M	820	0	3	10	28	42	83	43	42	85	50	218	39	47	86	97	186	137	60	36	602
220000	Körperverletzung insgesamt	W	201	0	0	2	2	14	18	20	18	38	13	69	9	11	20	16	47	21	12	16	132
220000	Körperverletzung insgesamt	G	1021	0	3	12	30	56	101	63	60	123	63	287	48	58	106	113	233	158	72	52	734
222000	Gefährliche/schwere KV insges	M	308	0	1	6	12	27	46	24	20	44	21	111	26	21	47	40	58	36	10	6	197
222000	Gefährliche/schwere KV insges	W	50	0	0	1	1	8	10	9	2	11	1	22	3	4	7	2	8	6	0	5	28
222000	Gefährliche/schwere KV insges	G	358	0	1	7	13	35	56	33	22	55	22	133	29	25	54	42	66	42	10	11	225
222010	Sonst TÖ bei gefährlicher KV	M	137	0	0	4	8	14	26	19	8	27	6	59	8	10	18	17	21	17	4	1	78
222010	Sonst TÖ bei gefährlicher KV	W	23	0	0	1	1	2	4	4	0	4	1	9	2	2	4	0	3	4	0	3	14
222010	Sonst TÖ bei gefährlicher KV	G	160	0	0	5	9	16	30	23	8	31	7	68	10	12	22	17	24	21	4	4	92
222100	Gefä/schw KV auf Str/Weg/Platz	M	198	0	1	2	5	18	26	10	13	23	18	67	20	11	31	26	40	23	6	5	131
222100	Gefä/schw KV auf Str/Weg/Platz	W	30	0	0	0	0	6	6	5	2	7	0	13	1	3	4	2	6	3	0	2	17
222100	Gefä/schw KV auf Str/Weg/Platz	G	228	0	1	2	5	24	32	15	15	30	18	80	21	14	35	28	46	26	6	7	148
222110	Gefährl KV auf Str/Weg/Platz	M	197	0	1	2	5	18	26	10	13	23	17	66	20	11	31	26	40	23	6	5	131
222110	Gefährl KV auf Str/Weg/Platz	W	30	0	0	0	0	6	6	5	2	7	0	13	1	3	4	2	6	3	0	2	17
222110	Gefährl KV auf Str/Weg/Platz	G	227	0	1	2	5	24	32	15	15	30	17	79	21	14	35	28	46	26	6	7	148
222120	Schwere KV auf Str/Weg/Platz	M	2	0	0	0	0	0	0	0	0	0	1	1	0	0	0	1	0	0	0	0	1
222120	Schwere KV auf Str/Weg/Platz	G	2	0	0	0	0	0	0	0	0	0	1	1	0	0	0	1	0	0	0	0	1
223000	Misshandlg v Schutzbefohlenen	M	4	0	0	0	0	0	0	0	0	0	0	0	0	0	0	0	2	2	0	0	4
223000	Misshandlg v Schutzbefohlenen	W	3	0	0	0	0	0	0	0	0	0	0	0	0	0	0	1	2	0	0	0	3
223000	Misshandlg v Schutzbefohlenen	G	7	0	0	0	0	0	0	0	0	0	0	0	0	0	0	1	4	2	0	0	7
223001	Misshandlg Schutzbef. > 14 J	M	3	0	0	0	0	0	0	0	0	0	0	0	0	0	0	0	2	1	0	0	3
223001	Misshandlg Schutzbef. > 14 J	W	2	0	0	0	0	0	0	0	0	0	0	0	0	0	0	0	2	0	0	0	2

Polizeiliche Kriminalstatistik
Art: Aufgliederung TV gesamt

Tabelle 20
Bereich: Gera,_Stadt / T6
Berechnungszeitraum vom 01.01.2024 bis 31.12.2024

Erstellungsdatum: 05.02.2025

Schlüsselzahl der Tat	Straftaten	SEXUS	Tatverdaechtige gesamt	Kinder						Jugendliche			Heranwachsende 18 bis unter 21	gesamt Spalten 10,13,14	Erwachsene ab 21 Jahre									
					6 bis unter 8	8 bis unter 10	10 bis unter 12	12 bis unter 14	gesamt Spalten 5 - 9	14 bis unter 16	16 bis unter 18	gesamt Spalten 11 + 12			21 bis unter 23	23 bis unter 25	gesamt Spalten 16,17	25 bis unter 30	30 bis unter 40	40 bis unter 50	50 bis unter 60	60 und älter	gesamt Spalten 18 - 23
1	2	3	4	5	6	7	8	9	10	11	12	13	14	15	16	17	18	19	20	21	22	23	24
223001	Misshandlg Schutzbef. > 14 J	G	5	0	0	0	0	0	0	0	0	0	0	0	0	0	0	0	4	1	0	0	5
223100	Misshandlung von Kindern	M	1	0	0	0	0	0	0	0	0	0	0	0	0	0	0	0	0	1	0	0	1
223100	Misshandlung von Kindern	W	1	0	0	0	0	0	0	0	0	0	0	0	0	0	0	1	0	0	0	0	1
223100	Misshandlung von Kindern	G	2	0	0	0	0	0	0	0	0	0	0	0	0	0	0	1	0	1	0	0	2
224000	Vorsätzliche einfache KV	M	560	0	1	5	16	26	48	27	23	50	34	132	20	26	46	66	132	104	50	30	428
224000	Vorsätzliche einfache KV	W	154	0	0	1	0	9	10	13	18	31	13	54	7	9	16	12	37	15	10	10	100
224000	Vorsätzliche einfache KV	G	714	0	1	6	16	35	58	40	41	81	47	186	27	35	62	78	169	119	60	40	528
225000	Fahrlässige Körperverletzung	M	20	0	2	0	2	0	4	0	0	0	0	4	0	2	2	3	4	5	0	2	16
225000	Fahrlässige Körperverletzung	W	12	0	0	0	1	0	1	0	1	1	0	2	1	1	2	1	2	1	2	2	10
225000	Fahrlässige Körperverletzung	G	32	0	2	0	3	0	5	0	1	1	0	6	1	3	4	4	6	6	2	4	26
230000	Straft. gg persönl. Freiheit	M	405	0	0	1	5	19	25	18	7	25	18	68	20	14	34	39	90	83	50	41	337
230000	Straft. gg persönl. Freiheit	W	77	0	0	0	2	2	4	1	5	6	9	19	4	5	9	7	17	7	12	6	58
230000	Straft. gg persönl. Freiheit	G	482	0	0	1	7	21	29	19	12	31	27	87	24	19	43	46	107	90	62	47	395
231000	Menschenr/Entz Minderj/Kinderh	M	1	0	0	0	0	0	0	0	0	0	0	0	0	0	0	0	1	0	0	0	1
231000	Menschenr/Entz Minderj/Kinderh	G	1	0	0	0	0	0	0	0	0	0	0	0	0	0	0	0	1	0	0	0	1
231200	Entziehg Minderjähr. 235 StGB	M	1	0	0	0	0	0	0	0	0	0	0	0	0	0	0	0	1	0	0	0	1
231200	Entziehg Minderjähr. 235 StGB	G	1	0	0	0	0	0	0	0	0	0	0	0	0	0	0	0	1	0	0	0	1
231279	Sonstige Entziehg. Minderjä.	M	1	0	0	0	0	0	0	0	0	0	0	0	0	0	0	0	1	0	0	0	1
231279	Sonstige Entziehg. Minderjä.	G	1	0	0	0	0	0	0	0	0	0	0	0	0	0	0	0	1	0	0	0	1
232000	Freihb/Nöt/Bedr/Zwangsh/Stalkg	M	405	0	0	1	5	19	25	18	7	25	18	68	20	14	34	39	90	83	50	41	337
232000	Freihb/Nöt/Bedr/Zwangsh/Stalkg	W	77	0	0	0	2	2	4	1	5	6	9	19	4	5	9	7	17	7	12	6	58
232000	Freihb/Nöt/Bedr/Zwangsh/Stalkg	G	482	0	0	1	7	21	29	19	12	31	27	87	24	19	43	46	107	90	62	47	395
232100	Freiheitsberaubung § 239 StGB	M	9	0	0	0	0	4	4	1	0	1	0	5	0	0	0	1	1	0	2	0	4
232100	Freiheitsberaubung § 239 StGB	W	3	0	0	0	1	0	1	0	0	0	0	1	1	1	2	0	0	0	0	0	2
232100	Freiheitsberaubung § 239 StGB	G	12	0	0	0	1	4	5	1	0	1	0	6	1	1	2	1	1	0	2	0	6
232200	Nötigung § 240 StGB	M	115	0	0	0	1	2	3	5	0	5	0	8	3	4	7	11	29	32	10	18	107
232200	Nötigung § 240 StGB	W	25	0	0	0	0	0	0	0	0	0	3	3	2	1	3	0	7	2	6	4	22
232200	Nötigung § 240 StGB	G	140	0	0	0	1	2	3	5	0	5	3	11	5	5	10	11	36	34	16	22	129
232201	Nötigung im Straßenverkehr	M	40	0	0	0	0	0	0	0	0	0	0	0	0	2	2	1	6	17	5	9	40
232201	Nötigung im Straßenverkehr	W	5	0	0	0	0	0	0	0	0	0	0	0	0	0	0	0	1	0	3	1	5
232201	Nötigung im Straßenverkehr	G	45	0	0	0	0	0	0	0	0	0	0	0	0	2	2	1	7	17	8	10	45
232279	Sonstige Nötigung	M	75	0	0	0	1	2	3	5	0	5	0	8	3	2	5	10	23	15	5	9	67
232279	Sonstige Nötigung	W	20	0	0	0	0	0	0	0	0	0	3	3	2	1	3	0	6	2	3	3	17
232279	Sonstige Nötigung	G	95	0	0	0	1	2	3	5	0	5	3	11	5	3	8	10	29	17	8	12	84
232300	Bedrohung § 241 StGB	M	268	0	0	1	4	13	18	14	6	20	18	56	17	10	27	23	58	49	35	20	212
232300	Bedrohung § 241 StGB	W	42	0	0	0	1	2	3	1	4	5	6	14	2	3	5	5	9	5	2	2	28
232300	Bedrohung § 241 StGB	G	310	0	0	1	5	15	21	15	10	25	24	70	19	13	32	28	67	54	37	22	240
232400	Stalking § 238 StGB	M	44	0	0	0	0	0	0	0	1	1	0	1	1	2	3	6	12	11	6	5	43

Polizeiliche Kriminalstatistik
Art: Aufgliederung TV gesamt

Tabelle 20
Bereich: Gera,_Stadt / T6
Berechnungszeitraum vom 01.01.2024 bis 31.12.2024

Erstellungsdatum: 05.02.2025

Schlüsselzahl der Tat	Straftaten	SEXUS	Tatverdächtige gesamt	Kinder						Jugendliche			Heranwachsende 18 bis unter 21	gesamt Spalten 10,13,14	Erwachsene ab 21 Jahre									
				6 bis unter 8	8 bis unter 10	10 bis unter 12	12 bis unter 14	gesamt Spalten 5 - 9		14 bis unter 16	16 bis unter 18	gesamt Spalten 11 + 12			21 bis unter 23	23 bis unter 25	gesamt Spalten 16,17	25 bis unter 30	30 bis unter 40	40 bis unter 50	50 bis unter 60	60 und älter	gesamt Spalten 18 - 23
1	2	3	4	5	6	7	8	9	10	11	12	13	14	15	16	17	18	19	20	21	22	23	24
232400	Stalking § 238 StGB	W	10	0	0	0	0	0	0	0	1	1	0	1	0	0	0	2	2	0	4	1	9
232400	Stalking § 238 StGB	G	54	0	0	0	0	0	0	0	2	2	0	2	1	2	3	8	14	11	10	6	52
232410	Stalking § 238, Abs. 1 StGB	M	44	0	0	0	0	0	0	0	1	1	0	1	1	2	3	6	12	11	6	5	43
232410	Stalking § 238, Abs. 1 StGB	W	10	0	0	0	0	0	0	0	1	1	0	1	0	0	0	2	2	0	4	1	9
232410	Stalking § 238, Abs. 1 StGB	G	54	0	0	0	0	0	0	0	2	2	0	2	1	2	3	8	14	11	10	6	52
3***00	Einfacher Diebstahl insgesamt	M	497	3	5	5	6	26	45	36	28	64	37	146	20	24	44	47	129	64	25	42	351
3***00	Einfacher Diebstahl insgesamt	W	302	1	1	7	10	34	53	33	18	51	18	122	12	9	21	26	50	26	20	37	180
3***00	Einfacher Diebstahl insgesamt	G	799	4	6	12	16	60	98	69	46	115	55	268	32	33	65	73	179	90	45	79	531
3**100	ED Kraftwagen insges	M	10	0	0	0	0	0	0	0	0	0	0	0	1	2	3	3	2	1	1	0	10
3**100	ED Kraftwagen insges	G	10	0	0	0	0	0	0	0	0	0	0	0	1	2	3	3	2	1	1	0	10
3**300	ED Fahrräder insges	M	8	0	0	0	0	0	0	0	0	0	0	0	0	2	2	0	6	0	0	0	8
3**300	ED Fahrräder insges	W	1	0	0	0	0	0	0	0	0	0	0	0	0	0	0	1	0	0	0	0	1
3**300	ED Fahrräder insges	G	9	0	0	0	0	0	0	0	0	0	0	0	0	2	2	1	6	0	0	0	9
3**500	ED unbar Zahlungsmittel insges	M	2	0	0	0	0	0	0	0	0	0	1	1	1	0	1	0	0	0	0	0	1
3**500	ED unbar Zahlungsmittel insges	G	2	0	0	0	0	0	0	0	0	0	1	1	1	0	1	0	0	0	0	0	1
300000	Sonstiger ED insgesamt	M	86	0	2	2	1	3	8	6	3	9	8	25	3	4	7	9	25	10	2	8	61
300000	Sonstiger ED insgesamt	W	35	0	0	1	0	5	6	6	3	9	0	15	1	1	2	5	5	5	2	1	20
300000	Sonstiger ED insgesamt	G	121	0	2	3	1	8	14	12	6	18	8	40	4	5	9	14	30	15	4	9	81
300010	Sonstiger ED	M	79	0	2	2	1	3	8	6	3	9	8	25	3	4	7	9	22	7	2	7	54
300010	Sonstiger ED	W	32	0	0	1	0	5	6	6	3	9	0	15	1	1	2	5	4	3	2	1	17
300010	Sonstiger ED	G	111	0	2	3	1	8	14	12	6	18	8	40	4	5	9	14	26	10	4	8	71
3*1096	30001096 dav ED von Buntmetall	M	5	0	0	0	0	0	0	0	0	0	0	0	0	1	1	0	1	3	0	0	5
3*1096	30001096 dav ED von Buntmetall	G	5	0	0	0	0	0	0	0	0	0	0	0	0	1	1	0	1	3	0	0	5
300040	Unbef Gebrauch sonstig. Fahrzg	M	2	0	0	0	0	0	0	0	0	0	0	0	0	0	0	0	1	0	0	1	2
300040	Unbef Gebrauch sonstig. Fahrzg	G	2	0	0	0	0	0	0	0	0	0	0	0	0	0	0	0	1	0	0	1	2
300050	Entziehung elektrisch. Energie	M	6	0	0	0	0	0	0	0	0	0	1	1	0	0	0	0	2	3	0	0	5
300050	Entziehung elektrisch. Energie	W	3	0	0	0	0	0	0	0	0	0	0	0	0	0	0	0	1	2	0	0	3
300050	Entziehung elektrisch. Energie	G	9	0	0	0	0	0	0	0	0	0	1	1	0	0	0	0	3	5	0	0	8
300100	ED/unb Gebrauch von Kraftwagen	M	10	0	0	0	0	0	0	0	0	0	0	0	1	2	3	3	2	1	1	0	10
300100	ED/unb Gebrauch von Kraftwagen	G	10	0	0	0	0	0	0	0	0	0	0	0	1	2	3	3	2	1	1	0	10
300140	Unbef Gebrauch von Kraftwagen	M	10	0	0	0	0	0	0	0	0	0	0	0	1	2	3	3	2	1	1	0	10
300140	Unbef Gebrauch von Kraftwagen	G	10	0	0	0	0	0	0	0	0	0	0	0	1	2	3	3	2	1	1	0	10
300300	ED Fahrräder/unbef Gebr insg	M	6	0	0	0	0	0	0	0	0	0	0	0	0	2	2	0	4	0	0	0	6
300300	ED Fahrräder/unbef Gebr insg	G	6	0	0	0	0	0	0	0	0	0	0	0	0	2	2	0	4	0	0	0	6
300310	ED Fahrräder	M	5	0	0	0	0	0	0	0	0	0	0	0	0	1	1	0	4	0	0	0	5
300310	ED Fahrräder	G	5	0	0	0	0	0	0	0	0	0	0	0	0	1	1	0	4	0	0	0	5
300340	Unbef Gebrauch Fahrrad	M	1	0	0	0	0	0	0	0	0	0	0	0	0	1	1	0	0	0	0	0	1
300340	Unbef Gebrauch Fahrrad	G	1	0	0	0	0	0	0	0	0	0	0	0	0	1	1	0	0	0	0	0	1

Polizeiliche Kriminalstatistik
Art: Aufgliederung TV gesamt

Tabelle 20
Bereich: Gera,_Stadt / T6
Berechnungszeitraum vom 01.01.2024 bis 31.12.2024

Erstellungsdatum: 05.02.2025

Schlüsselzahl der Tat	Straftaten	SEXUS	Tatverdaechtige gesamt	Kinder						Jugendliche			Heranwachsende 18 bis unter 21	gesamt Spalten 10,13,14	Erwachsene ab 21 Jahre									
				6 bis unter 8	8 bis unter 10	10 bis unter 12	12 bis unter 14	gesamt Spalten 5 - 9		14 bis unter 16	16 bis unter 18	gesamt Spalten 11 + 12			21 bis unter 23	23 bis unter 25	gesamt Spalten 16,17	25 bis unter 30	30 bis unter 40	40 bis unter 50	50 bis unter 60	60 und älter	gesamt Spalten 18 - 23
1	2	3	4	5	6	7	8	9	10	11	12	13	14	15	16	17	18	19	20	21	22	23	24
310*00	ED Büro, Dienstr, .. insgesamt	M	11	0	0	0	0	0	0	0	0	0	0	0	0	1	1	1	5	3	0	1	11
310*00	ED Büro, Dienstr, .. insgesamt	W	1	0	0	0	0	0	0	0	0	0	0	0	0	0	0	0	1	0	0	0	1
310*00	ED Büro, Dienstr, .. insgesamt	G	12	0	0	0	0	0	0	0	0	0	0	0	0	1	1	1	6	3	0	1	12
310000	ED Büro, Dienstr -sonst Gut	M	11	0	0	0	0	0	0	0	0	0	0	0	0	1	1	1	5	3	0	1	11
310000	ED Büro, Dienstr -sonst Gut	W	1	0	0	0	0	0	0	0	0	0	0	0	0	0	0	0	1	0	0	0	1
310000	ED Büro, Dienstr -sonst Gut	G	12	0	0	0	0	0	0	0	0	0	0	0	0	1	1	1	6	3	0	1	12
315*00	ED Gaststätte, Hotel.. insges.	M	4	0	0	0	0	0	0	0	0	0	1	1	0	0	0	0	0	1	2	0	3
315*00	ED Gaststätte, Hotel.. insges.	W	2	0	0	0	0	0	0	0	0	0	1	1	0	1	1	0	0	0	0	0	1
315*00	ED Gaststätte, Hotel.. insges.	G	6	0	0	0	0	0	0	0	0	0	2	2	0	1	1	0	0	1	2	0	4
315000	ED Gastst, Hotel -sonst Gut	M	4	0	0	0	0	0	0	0	0	0	1	1	0	0	0	0	0	1	2	0	3
315000	ED Gastst, Hotel -sonst Gut	W	2	0	0	0	0	0	0	0	0	0	1	1	0	1	1	0	0	0	0	0	1
315000	ED Gastst, Hotel -sonst Gut	G	6	0	0	0	0	0	0	0	0	0	2	2	0	1	1	0	0	1	2	0	4
325*00	ED Warenhaus.. insgesamt	M	363	3	3	3	5	24	38	32	26	58	27	123	14	16	30	29	88	42	20	31	240
325*00	ED Warenhaus.. insgesamt	W	257	1	1	6	9	31	48	27	16	43	18	109	10	7	17	20	43	17	17	34	148
325*00	ED Warenhaus.. insgesamt	G	620	4	4	9	14	55	86	59	42	101	45	232	24	23	47	49	131	59	37	65	388
325000	ED Warenhaus.. -sonst Gut	M	26	0	0	0	0	1	1	4	0	4	2	7	1	1	2	4	7	3	1	2	19
325000	ED Warenhaus.. -sonst Gut	W	15	0	0	0	1	3	4	0	0	0	0	4	1	0	1	1	3	1	3	2	11
325000	ED Warenhaus.. -sonst Gut	G	41	0	0	0	1	4	5	4	0	4	2	11	2	1	3	5	10	4	4	4	30
326*00	Einfacher Ladendiebstahl	M	346	3	3	3	5	24	38	31	26	57	26	121	14	16	30	25	83	39	19	29	225
326*00	Einfacher Ladendiebstahl	W	249	1	1	6	8	31	47	27	16	43	18	108	9	7	16	19	42	17	15	32	141
326*00	Einfacher Ladendiebstahl	G	595	4	4	9	13	55	85	58	42	100	44	229	23	23	46	44	125	56	34	61	366
326000	Einf. Ladendiebst - sonst. Gut	M	346	3	3	3	5	24	38	31	26	57	26	121	14	16	30	25	83	39	19	29	225
326000	Einf. Ladendiebst - sonst. Gut	W	249	1	1	6	8	31	47	27	16	43	18	108	9	7	16	19	42	17	15	32	141
326000	Einf. Ladendiebst - sonst. Gut	G	595	4	4	9	13	55	85	58	42	100	44	229	23	23	46	44	125	56	34	61	366
335*00	ED in/aus Wohnungen	M	23	0	0	0	0	0	0	0	0	0	3	3	0	0	0	3	6	9	1	1	20
335*00	ED in/aus Wohnungen	W	12	0	0	0	0	0	0	0	0	0	0	0	1	0	1	1	3	4	1	2	12
335*00	ED in/aus Wohnungen	G	35	0	0	0	0	0	0	0	0	0	3	3	1	0	1	4	9	13	2	3	32
335000	ED in/aus Wohnung -sonst Gut	M	23	0	0	0	0	0	0	0	0	0	3	3	0	0	0	3	6	9	1	1	20
335000	ED in/aus Wohnung -sonst Gut	W	12	0	0	0	0	0	0	0	0	0	0	0	1	0	1	1	3	4	1	2	12
335000	ED in/aus Wohnung -sonst Gut	G	35	0	0	0	0	0	0	0	0	0	3	3	1	0	1	4	9	13	2	3	32
340*00	ED Boden/Keller insges	M	5	0	0	0	0	0	0	0	0	0	0	0	0	0	0	1	3	1	0	0	5
340*00	ED Boden/Keller insges	W	1	0	0	0	0	0	0	0	0	0	0	0	0	0	0	1	0	0	0	0	1
340*00	ED Boden/Keller insges	G	6	0	0	0	0	0	0	0	0	0	0	0	0	0	0	2	3	1	0	0	6
340000	ED Boden/Keller sonstiges Gut	M	3	0	0	0	0	0	0	0	0	0	0	0	0	0	0	1	1	1	0	0	3
340000	ED Boden/Keller sonstiges Gut	W	1	0	0	0	0	0	0	0	0	0	0	0	0	0	0	1	0	0	0	0	1
340000	ED Boden/Keller sonstiges Gut	G	4	0	0	0	0	0	0	0	0	0	0	0	0	0	0	2	1	1	0	0	4
340300	ED Boden/Keller von Fahrrad	M	2	0	0	0	0	0	0	0	0	0	0	0	0	0	0	0	2	0	0	0	2
340300	ED Boden/Keller von Fahrrad	W	1	0	0	0	0	0	0	0	0	0	0	0	0	0	0	1	0	0	0	0	1

Polizeiliche Kriminalstatistik
Art: Aufgliederung TV gesamt

Tabelle 20
Bereich: Gera,_Stadt / T6
Berechnungszeitraum vom 01.01.2024 bis 31.12.2024

Erstellungsdatum: 05.02.2025

Schlüsselzahl der Tat	Straftaten	SEXUS	Tatverdaechtige gesamt	Kinder						Jugendliche			Heranwachsende 18 bis unter 21	gesamt Spalten 10,13,14	Erwachsene ab 21 Jahre									
				6 bis unter 8	8 bis unter 10	10 bis unter 12	12 bis unter 14	gesamt Spalten 5 - 9	14 bis unter 16	16 bis unter 18	gesamt Spalten 11 + 12			21 bis unter 23	23 bis unter 25	gesamt Spalten 16,17	25 bis unter 30	30 bis unter 40	40 bis unter 50	50 bis unter 60	60 und älter	gesamt Spalten 18 - 23
1	2	3	4	5	6	7	8	9	10	11	12	13	14	15	16	17	18	19	20	21	22	23	24
340300	ED Boden/Keller von Fahrrad	G	3	0	0	0	0	0	0	0	0	0	0	0	0	0	0	1	2	0	0	0	3
345*00	ED Roh-/Neubauten/Baust insges	M	6	0	0	0	0	0	0	0	0	0	1	1	1	0	1	3	1	0	0	0	5
345*00	ED Roh-/Neubauten/Baust insges	G	6	0	0	0	0	0	0	0	0	0	1	1	1	0	1	3	1	0	0	0	5
345000	ED Roh-/Neubau/Baust sonst Gut	M	6	0	0	0	0	0	0	0	0	0	1	1	1	0	1	3	1	0	0	0	5
345000	ED Roh-/Neubau/Baust sonst Gut	G	6	0	0	0	0	0	0	0	0	0	1	1	1	0	1	3	1	0	0	0	5
350*00	ED an/aus KFZ insges	M	9	0	0	0	0	0	0	0	0	0	1	1	0	0	0	1	3	3	0	1	8
350*00	ED an/aus KFZ insges	G	9	0	0	0	0	0	0	0	0	0	1	1	0	0	0	1	3	3	0	1	8
350000	ED an/aus KFZ sonstiges Gut	M	8	0	0	0	0	0	0	0	0	0	0	0	0	0	0	1	3	3	0	1	8
350000	ED an/aus KFZ sonstiges Gut	G	8	0	0	0	0	0	0	0	0	0	0	0	0	0	0	1	3	3	0	1	8
350500	ED an/aus KFZ unbar Zahlunsgm.	M	1	0	0	0	0	0	0	0	0	0	1	1	0	0	0	0	0	0	0	0	0
350500	ED an/aus KFZ unbar Zahlunsgm.	G	1	0	0	0	0	0	0	0	0	0	1	1	0	0	0	0	0	0	0	0	0
390*00	Einfacher Taschendiebstahl	M	2	0	0	0	0	0	0	1	0	1	0	1	1	0	1	0	0	0	0	0	1
390*00	Einfacher Taschendiebstahl	W	2	0	0	0	1	0	1	0	0	0	0	1	0	0	0	0	0	0	0	1	1
390*00	Einfacher Taschendiebstahl	G	4	0	0	0	1	0	1	1	0	1	0	2	1	0	1	0	0	0	0	1	2
390000	Einf Taschendiebst sonst. Gut	M	1	0	0	0	0	0	0	1	0	1	0	1	0	0	0	0	0	0	0	0	0
390000	Einf Taschendiebst sonst. Gut	W	2	0	0	0	1	0	1	0	0	0	0	1	0	0	0	0	0	0	0	1	1
390000	Einf Taschendiebst sonst. Gut	G	3	0	0	0	1	0	1	1	0	1	0	2	0	0	0	0	0	0	0	1	1
390500	Einf Taschendiebst unbarer ZM	M	1	0	0	0	0	0	0	0	0	0	0	0	1	0	1	0	0	0	0	0	1
390500	Einf Taschendiebst unbarer ZM	G	1	0	0	0	0	0	0	0	0	0	0	0	1	0	1	0	0	0	0	0	1
4***00	Schwerer Diebstahl insgesamt	M	103	0	0	0	1	6	7	9	7	16	7	30	4	6	10	8	32	12	6	5	73
4***00	Schwerer Diebstahl insgesamt	W	16	0	0	0	0	0	0	0	0	0	1	1	1	0	1	4	7	3	0	0	15
4***00	Schwerer Diebstahl insgesamt	G	119	0	0	0	1	6	7	9	7	16	8	31	5	6	11	12	39	15	6	5	88
4**100	SD von Kraftwagen ges.	M	6	0	0	0	0	0	0	0	0	0	1	1	0	0	0	0	2	2	1	0	5
4**100	SD von Kraftwagen ges.	G	6	0	0	0	0	0	0	0	0	0	1	1	0	0	0	0	2	2	1	0	5
4**200	SD von Moped/Kraftrad ges.	M	1	0	0	0	0	0	0	0	0	0	0	0	0	0	0	0	0	1	0	0	1
4**200	SD von Moped/Kraftrad ges.	G	1	0	0	0	0	0	0	0	0	0	0	0	0	0	0	0	0	1	0	0	1
4**300	SD von Fahrrad ges.	M	17	0	0	0	0	0	0	0	0	0	0	0	0	3	3	1	11	2	0	0	17
4**300	SD von Fahrrad ges.	W	2	0	0	0	0	0	0	0	0	0	0	0	0	0	0	2	0	0	0	0	2
4**300	SD von Fahrrad ges.	G	19	0	0	0	0	0	0	0	0	0	0	0	0	3	3	3	11	2	0	0	19
4**700	SD von/aus Automaten ges.	M	1	0	0	0	0	0	0	0	0	0	0	0	1	0	1	0	0	0	0	0	1
4**700	SD von/aus Automaten ges.	G	1	0	0	0	0	0	0	0	0	0	0	0	1	0	1	0	0	0	0	0	1
4**800	SD Antiquität/Kunst/Sakr ges.	M	2	0	0	0	0	0	0	1	0	1	0	1	0	0	0	0	1	0	0	0	1
4**800	SD Antiquität/Kunst/Sakr ges.	G	2	0	0	0	0	0	0	1	0	1	0	1	0	0	0	0	1	0	0	0	1
400000	Sonst SD insgesamt	M	32	0	0	0	0	1	1	3	3	6	2	9	0	4	4	4	8	3	2	2	23
400000	Sonst SD insgesamt	W	5	0	0	0	0	0	0	0	0	0	0	0	1	0	1	1	2	1	0	0	5
400000	Sonst SD insgesamt	G	37	0	0	0	0	1	1	3	3	6	2	9	1	4	5	5	10	4	2	2	28
400010	Bes schwer Fall d Diebstahls	M	24	0	0	0	0	1	1	3	3	6	1	8	0	1	1	2	7	2	2	2	16
400010	Bes schwer Fall d Diebstahls	W	5	0	0	0	0	0	0	0	0	0	0	0	1	0	1	1	2	1	0	0	5

Polizeiliche Kriminalstatistik
Art: Aufgliederung TV gesamt

Tabelle 20
Bereich: Gera,_Stadt / T6
Berechnungszeitraum vom 01.01.2024 bis 31.12.2024

Erstellungsdatum: 05.02.2025

Schlüsselzahl der Tat	Straftaten	SEXUS	Tatverdächtige gesamt	Kinder						Jugendliche			Heranwachsende 18 bis unter 21	gesamt Spalten 10,13,14	Erwachsene ab 21 Jahre									
				6 bis unter 8	8 bis unter 10	10 bis unter 12	12 bis unter 14	gesamt Spalten 5 - 9	14 bis unter 16	16 bis unter 18	gesamt Spalten 11 + 12			21 bis unter 23	23 bis unter 25	gesamt Spalten 16,17	25 bis unter 30	30 bis unter 40	40 bis unter 50	50 bis unter 60	60 und älter	gesamt Spalten 18 - 23
1	2	3	4	5	6	7	8	9	10	11	12	13	14	15	16	17	18	19	20	21	22	23	24
400010	Bes schwer Fall d Diebstahls	G	29	0	0	0	0	1	1	3	3	6	1	8	1	1	2	3	9	3	2	2	21
4*1081	40001081 dav SD Gartenhaus	M	11	0	0	0	0	2	2	2	0	2	1	5	0	0	0	0	1	2	2	1	6
4*1081	40001081 dav SD Gartenhaus	W	1	0	0	0	0	0	0	0	0	0	0	0	0	0	0	1	0	0	0	0	1
4*1081	40001081 dav SD Gartenhaus	G	12	0	0	0	0	2	2	2	0	2	1	5	0	0	0	1	1	2	2	1	7
4*1096	40001096 dav SD von Buntmetall	M	1	0	0	0	0	0	0	0	0	0	0	0	0	0	0	0	1	0	0	0	1
4*1096	40001096 dav SD von Buntmetall	G	1	0	0	0	0	0	0	0	0	0	0	0	0	0	0	0	1	0	0	0	1
400020	Sonst schwerer Diebst (o WED)	M	9	0	0	0	0	0	0	0	0	0	1	1	0	3	3	2	2	1	0	0	8
400020	Sonst schwerer Diebst (o WED)	G	9	0	0	0	0	0	0	0	0	0	1	1	0	3	3	2	2	1	0	0	8
400100	SD von Kraftwagen	M	5	0	0	0	0	0	0	0	0	0	1	1	0	0	0	0	1	2	1	0	4
400100	SD von Kraftwagen	G	5	0	0	0	0	0	0	0	0	0	1	1	0	0	0	0	1	2	1	0	4
400110	BSD von Kraftwagen	M	2	0	0	0	0	0	0	0	0	0	1	1	0	0	0	0	0	1	0	0	1
400110	BSD von Kraftwagen	G	2	0	0	0	0	0	0	0	0	0	1	1	0	0	0	0	0	1	0	0	1
400120	SD Kraftwagen d Bande/Waffe	M	3	0	0	0	0	0	0	0	0	0	0	0	0	0	0	0	1	1	1	0	3
400120	SD Kraftwagen d Bande/Waffe	G	3	0	0	0	0	0	0	0	0	0	0	0	0	0	0	0	1	1	1	0	3
400200	SD von Mopeds/Krafträdern	M	1	0	0	0	0	0	0	0	0	0	0	0	0	0	0	0	0	1	0	0	1
400200	SD von Mopeds/Krafträdern	G	1	0	0	0	0	0	0	0	0	0	0	0	0	0	0	0	0	1	0	0	1
400210	BSD von Mopeds/Krafträdern	M	1	0	0	0	0	0	0	0	0	0	0	0	0	0	0	0	0	1	0	0	1
400210	BSD von Mopeds/Krafträdern	G	1	0	0	0	0	0	0	0	0	0	0	0	0	0	0	0	0	1	0	0	1
400300	SD von Fahrrädern	M	10	0	0	0	0	0	0	0	0	0	0	0	0	1	1	1	8	0	0	0	10
400300	SD von Fahrrädern	W	1	0	0	0	0	0	0	0	0	0	0	0	0	0	0	1	0	0	0	0	1
400300	SD von Fahrrädern	G	11	0	0	0	0	0	0	0	0	0	0	0	0	1	1	2	8	0	0	0	11
400310	BSD Fahrrädern	M	10	0	0	0	0	0	0	0	0	0	0	0	0	1	1	1	8	0	0	0	10
400310	BSD Fahrrädern	W	1	0	0	0	0	0	0	0	0	0	0	0	0	0	0	1	0	0	0	0	1
400310	BSD Fahrrädern	G	11	0	0	0	0	0	0	0	0	0	0	0	0	1	1	2	8	0	0	0	11
400700	SD von/aus Automat insges	M	1	0	0	0	0	0	0	0	0	0	0	0	1	0	1	0	0	0	0	0	1
400700	SD von/aus Automat insges	G	1	0	0	0	0	0	0	0	0	0	0	0	1	0	1	0	0	0	0	0	1
400710	BSD von/aus Automaten	M	1	0	0	0	0	0	0	0	0	0	0	0	1	0	1	0	0	0	0	0	1
400710	BSD von/aus Automaten	G	1	0	0	0	0	0	0	0	0	0	0	0	1	0	1	0	0	0	0	0	1
410*00	SD Büro, Dienstraum insgesamt	M	16	0	0	0	0	1	1	1	0	1	0	2	1	1	2	1	7	2	2	0	14
410*00	SD Büro, Dienstraum insgesamt	W	1	0	0	0	0	0	0	0	0	0	0	0	0	0	0	0	1	0	0	0	1
410*00	SD Büro, Dienstraum insgesamt	G	17	0	0	0	0	1	1	1	0	1	0	2	1	1	2	1	8	2	2	0	15
410000	SD Büro, Dienstraum -sonst Gut	M	15	0	0	0	0	1	1	1	0	1	0	2	1	1	2	1	6	2	2	0	13
410000	SD Büro, Dienstraum -sonst Gut	W	1	0	0	0	0	0	0	0	0	0	0	0	0	0	0	0	1	0	0	0	1
410000	SD Büro, Dienstraum -sonst Gut	G	16	0	0	0	0	1	1	1	0	1	0	2	1	1	2	1	7	2	2	0	14
410010	BSD Büro, Dienstr -sonst Gut	M	15	0	0	0	0	1	1	1	0	1	0	2	1	1	2	1	6	2	2	0	13
410010	BSD Büro, Dienstr -sonst Gut	W	1	0	0	0	0	0	0	0	0	0	0	0	0	0	0	0	1	0	0	0	1
410010	BSD Büro, Dienstr -sonst Gut	G	16	0	0	0	0	1	1	1	0	1	0	2	1	1	2	1	7	2	2	0	14
410020	SD Büro,..sonst Gut Bande/Waff	M	1	0	0	0	0	0	0	0	0	0	0	0	0	1	1	0	0	0	0	0	1

Polizeiliche Kriminalstatistik
Art: Aufgliederung TV gesamt

Tabelle 20
Bereich: Gera,_Stadt / T6
Berechnungszeitraum vom 01.01.2024 bis 31.12.2024

Erstellungsdatum: 05.02.2025

Schlüsselzahl der Tat	Straftaten	SEXUS	Tatverdächtige gesamt	Kinder						Jugendliche			Heranwachsende 18 bis unter 21	gesamt Spalten 10,13,14	Erwachsene ab 21 Jahre									
				6 bis unter 8	8 bis unter 10	10 bis unter 12	12 bis unter 14	14 bis unter 16	gesamt Spalten 5 - 9	16 bis unter 18	18 bis unter 21	gesamt Spalten 11 + 12			21 bis unter 23	23 bis unter 25	gesamt Spalten 16,17	25 bis unter 30	30 bis unter 40	40 bis unter 50	50 bis unter 60	60 und älter	gesamt Spalten 18 - 23
1	2	3	4	5	6	7	8	9	10	11	12	13	14	15	16	17	18	19	20	21	22	23	24
410020	SD Büro,..sonst Gut Bande/Waff	G	1	0	0	0	0	0	0	0	0	0	0	0	0	1	1	0	0	0	0	0	1
410800	SD Büro,. -Antiqu/Kunst/Sakr	M	1	0	0	0	0	0	0	0	0	0	0	0	0	0	0	0	1	0	0	0	1
410800	SD Büro,. -Antiqu/Kunst/Sakr	G	1	0	0	0	0	0	0	0	0	0	0	0	0	0	0	0	1	0	0	0	1
410820	SD Büro,.-Antiq/Kunst. Ban/Waf	M	1	0	0	0	0	0	0	0	0	0	0	0	0	0	0	0	1	0	0	0	1
410820	SD Büro,.-Antiq/Kunst. Ban/Waf	G	1	0	0	0	0	0	0	0	0	0	0	0	0	0	0	0	1	0	0	0	1
415*00	SD Gaststätte, Hotel,..insges.	M	11	0	0	0	1	3	4	2	0	2	1	7	0	0	0	1	3	0	0	0	4
415*00	SD Gaststätte, Hotel,..insges.	W	1	0	0	0	0	0	0	0	0	0	1	1	0	0	0	0	0	0	0	0	0
415*00	SD Gaststätte, Hotel,..insges.	G	12	0	0	0	1	3	4	2	0	2	2	8	0	0	0	1	3	0	0	0	4
415000	SD Gastst, Hotel,..sonst Gut	M	11	0	0	0	1	3	4	2	0	2	1	7	0	0	0	1	3	0	0	0	4
415000	SD Gastst, Hotel,..sonst Gut	W	1	0	0	0	0	0	0	0	0	0	1	1	0	0	0	0	0	0	0	0	0
415000	SD Gastst, Hotel,..sonst Gut	G	12	0	0	0	1	3	4	2	0	2	2	8	0	0	0	1	3	0	0	0	4
415010	BSD Gastst, Hotel,..-sonst Gut	M	11	0	0	0	1	3	4	2	0	2	1	7	0	0	0	1	3	0	0	0	4
415010	BSD Gastst, Hotel,..-sonst Gut	W	1	0	0	0	0	0	0	0	0	0	1	1	0	0	0	0	0	0	0	0	0
415010	BSD Gastst, Hotel,..-sonst Gut	G	12	0	0	0	1	3	4	2	0	2	2	8	0	0	0	1	3	0	0	0	4
425*00	SD Warenh/Verkaufsr... Insges	M	28	0	0	0	0	4	4	3	3	6	4	14	1	1	2	4	5	1	1	1	14
425*00	SD Warenh/Verkaufsr... Insges	W	6	0	0	0	0	0	0	0	0	0	0	0	0	0	0	1	4	1	0	0	6
425*00	SD Warenh/Verkaufsr... Insges	G	34	0	0	0	0	4	4	3	3	6	4	14	1	1	2	5	9	2	1	1	20
425000	SD Warenhaus ect sonstiges Gut	M	14	0	0	0	0	1	1	3	1	4	2	7	1	0	1	2	4	0	0	0	7
425000	SD Warenhaus ect sonstiges Gut	W	2	0	0	0	0	0	0	0	0	0	0	0	0	0	0	0	2	0	0	0	2
425000	SD Warenhaus ect sonstiges Gut	G	16	0	0	0	0	1	1	3	1	4	2	7	1	0	1	2	6	0	0	0	9
425010	BSD Warenhaus.. sonstiges Gut	M	10	0	0	0	0	0	0	2	1	3	2	5	1	0	1	2	2	0	0	0	5
425010	BSD Warenhaus.. sonstiges Gut	W	2	0	0	0	0	0	0	0	0	0	0	0	0	0	0	0	2	0	0	0	2
425010	BSD Warenhaus.. sonstiges Gut	G	12	0	0	0	0	0	0	2	1	3	2	5	1	0	1	2	4	0	0	0	7
425020	SD Warenh..-Sonst Gut Ban/Waff	M	4	0	0	0	0	1	1	1	0	1	0	2	0	0	0	0	2	0	0	0	2
425020	SD Warenh..-Sonst Gut Ban/Waff	G	4	0	0	0	0	1	1	1	0	1	0	2	0	0	0	0	2	0	0	0	2
425300	SD Warenhaus..-Fahrrad	M	3	0	0	0	0	0	0	0	0	0	0	0	0	1	1	0	1	1	0	0	3
425300	SD Warenhaus..-Fahrrad	G	3	0	0	0	0	0	0	0	0	0	0	0	0	1	1	0	1	1	0	0	3
425320	SD Warenhaus..-Fahrrad Ban/Wal	M	3	0	0	0	0	0	0	0	0	0	0	0	0	1	1	0	1	1	0	0	3
425320	SD Warenhaus..-Fahrrad Ban/Wal	G	3	0	0	0	0	0	0	0	0	0	0	0	0	1	1	0	1	1	0	0	3
426*00	Schwerer Ladendiebstahl	M	11	0	0	0	0	3	3	0	2	2	2	7	0	0	0	2	0	0	1	1	4
426*00	Schwerer Ladendiebstahl	W	4	0	0	0	0	0	0	0	0	0	0	0	0	0	0	1	2	1	0	0	4
426*00	Schwerer Ladendiebstahl	G	15	0	0	0	0	3	3	0	2	2	2	7	0	0	0	3	2	1	1	1	8
426000	Schwerer Ladendiebstahl insges	M	11	0	0	0	0	3	3	0	2	2	2	7	0	0	0	2	0	0	1	1	4
426000	Schwerer Ladendiebstahl insges	W	4	0	0	0	0	0	0	0	0	0	0	0	0	0	0	1	2	1	0	0	4
426000	Schwerer Ladendiebstahl insges	G	15	0	0	0	0	3	3	0	2	2	2	7	0	0	0	3	2	1	1	1	8
426020	Schw Ladendiebst. Bande/Waffe	M	11	0	0	0	0	3	3	0	2	2	2	7	0	0	0	2	0	0	1	1	4
426020	Schw Ladendiebst. Bande/Waffe	W	4	0	0	0	0	0	0	0	0	0	0	0	0	0	0	1	2	1	0	0	4
426020	Schw Ladendiebst. Bande/Waffe	G	15	0	0	0	0	3	3	0	2	2	2	7	0	0	0	3	2	1	1	1	8

Polizeiliche Kriminalstatistik
Art: Aufgliederung TV gesamt

Tabelle 20
Bereich: Gera,_Stadt / T6
Berechnungszeitraum vom 01.01.2024 bis 31.12.2024

Erstellungsdatum: 05.02.2025

Schlüsselzahl der Tat	Straftaten	SEXUS	Tatverdächtige gesamt	Kinder						Jugendliche			Heranwachsende 18 bis unter 21	gesamt Spalten 10,13,14	Erwachsene ab 21 Jahre									
					6 bis unter	8 bis unter	10 bis unter	12 bis unter	gesamt Spalten 5 - 9	14 bis unter	16 bis unter	gesamt Spalten 11 + 12			21 bis unter	23 bis unter	gesamt Spalten 16,17	25 bis unter	30 bis unter	40 bis unter	50 bis unter	60 und älter	gesamt Spalten 18 - 23
				6	8	10	12	14		16	18		unter 21		23	25		30	40	50	60		
1	2	3	4	5	6	7	8	9	10	11	12	13	14	15	16	17	18	19	20	21	22	23	24
435*00	Wohnungseinbruch insges	M	13	0	0	0	0	0	0	1	1	2	2	4	0	0	0	2	4	1	1	1	9
435*00	Wohnungseinbruch insges	W	2	0	0	0	0	0	0	0	0	0	0	0	0	0	0	1	0	1	0	0	2
435*00	Wohnungseinbruch insges	G	15	0	0	0	0	0	0	1	1	2	2	4	0	0	0	3	4	2	1	1	11
435000	WED sonstiges Gut	M	10	0	0	0	0	0	0	1	1	2	2	4	0	0	0	1	2	1	1	1	6
435000	WED sonstiges Gut	W	1	0	0	0	0	0	0	0	0	0	0	0	0	0	0	0	0	1	0	0	1
435000	WED sonstiges Gut	G	11	0	0	0	0	0	0	1	1	2	2	4	0	0	0	1	2	2	1	1	7
436*00	Tageswohnungseinbruch insges	M	4	0	0	0	0	0	0	1	0	1	0	1	0	0	0	1	2	0	0	0	3
436*00	Tageswohnungseinbruch insges	W	1	0	0	0	0	0	0	0	0	0	0	0	0	0	0	1	0	0	0	0	1
436*00	Tageswohnungseinbruch insges	G	5	0	0	0	0	0	0	1	0	1	0	1	0	0	0	2	2	0	0	0	4
436000	TWE sonstiges Gut	M	1	0	0	0	0	0	0	0	0	0	0	0	0	0	0	1	0	0	0	0	1
436000	TWE sonstiges Gut	W	1	0	0	0	0	0	0	0	0	0	0	0	0	0	0	1	0	0	0	0	1
436000	TWE sonstiges Gut	G	2	0	0	0	0	0	0	0	0	0	0	0	0	0	0	2	0	0	0	0	2
436020	TWE bandenmäßig	M	2	0	0	0	0	0	0	0	0	0	0	0	0	0	0	0	2	0	0	0	2
436020	TWE bandenmäßig	G	2	0	0	0	0	0	0	0	0	0	0	0	0	0	0	0	2	0	0	0	2
436800	TWE Antiquität/Kunst/Sakrales	M	1	0	0	0	0	0	0	1	0	1	0	1	0	0	0	0	0	0	0	0	0
436800	TWE Antiquität/Kunst/Sakrales	G	1	0	0	0	0	0	0	1	0	1	0	1	0	0	0	0	0	0	0	0	0
440*00	SD Boden/Keller insges	M	14	0	0	0	0	0	0	0	0	0	0	0	1	1	2	1	9	1	0	1	14
440*00	SD Boden/Keller insges	W	1	0	0	0	0	0	0	0	0	0	0	0	0	0	0	1	0	0	0	0	1
440*00	SD Boden/Keller insges	G	15	0	0	0	0	0	0	0	0	0	0	0	1	1	2	2	9	1	0	1	15
440000	SD Boden/Keller -sonst Gut	M	12	0	0	0	0	0	0	0	0	0	0	0	1	0	1	1	9	0	0	1	12
440000	SD Boden/Keller -sonst Gut	W	1	0	0	0	0	0	0	0	0	0	0	0	0	0	0	1	0	0	0	0	1
440000	SD Boden/Keller -sonst Gut	G	13	0	0	0	0	0	0	0	0	0	0	0	1	0	1	2	9	0	0	1	13
440010	BSD Boden/Keller -sonst Gut	M	12	0	0	0	0	0	0	0	0	0	0	0	1	0	1	1	9	0	0	1	12
440010	BSD Boden/Keller -sonst Gut	W	1	0	0	0	0	0	0	0	0	0	0	0	0	0	0	1	0	0	0	0	1
440010	BSD Boden/Keller -sonst Gut	G	13	0	0	0	0	0	0	0	0	0	0	0	1	0	1	2	9	0	0	1	13
440300	SD Boden/Keller -Fahrräder	M	8	0	0	0	0	0	0	0	0	0	0	0	0	1	1	1	5	1	0	0	8
440300	SD Boden/Keller -Fahrräder	W	1	0	0	0	0	0	0	0	0	0	0	0	0	0	0	1	0	0	0	0	1
440300	SD Boden/Keller -Fahrräder	G	9	0	0	0	0	0	0	0	0	0	0	0	0	1	1	2	5	1	0	0	9
440310	BSD Boden/Keller -Fahrräder	M	8	0	0	0	0	0	0	0	0	0	0	0	0	1	1	1	5	1	0	0	8
440310	BSD Boden/Keller -Fahrräder	W	1	0	0	0	0	0	0	0	0	0	0	0	0	0	0	1	0	0	0	0	1
440310	BSD Boden/Keller -Fahrräder	G	9	0	0	0	0	0	0	0	0	0	0	0	0	1	1	2	5	1	0	0	9
445*00	SD Roh-/Neubauten/Baust insges	M	3	0	0	0	0	0	0	0	0	0	0	0	0	0	0	0	1	1	0	1	3
445*00	SD Roh-/Neubauten/Baust insges	G	3	0	0	0	0	0	0	0	0	0	0	0	0	0	0	0	1	1	0	1	3
445000	SD Roh-/Neub/Baust -sonst Gut	M	2	0	0	0	0	0	0	0	0	0	0	0	0	0	0	0	0	1	0	1	2
445000	SD Roh-/Neub/Baust -sonst Gut	G	2	0	0	0	0	0	0	0	0	0	0	0	0	0	0	0	0	1	0	1	2
445010	BSD Roh-/Neub/Baust -sonst Gut	M	2	0	0	0	0	0	0	0	0	0	0	0	0	0	0	0	0	1	0	1	2
445010	BSD Roh-/Neub/Baust -sonst Gut	G	2	0	0	0	0	0	0	0	0	0	0	0	0	0	0	0	0	1	0	1	2
445100	SD Roh-/Neub/Baust -Kraftwagen	M	1	0	0	0	0	0	0	0	0	0	0	0	0	0	0	0	1	0	0	0	1

Polizeiliche Kriminalstatistik
Art: Aufgliederung TV gesamt

Tabelle 20
Bereich: Gera,_Stadt / T6
Berechnungszeitraum vom 01.01.2024 bis 31.12.2024

Erstellungsdatum: 05.02.2025

Schlüsselzahl der Tat	Straftaten	SEXUS	Tatverdächtige gesamt	Kinder						Jugendliche			Heranwachsende 18 bis unter 21	gesamt Spalten 10,13,14	Erwachsene ab 21 Jahre									
					6 bis unter 8	8 bis unter 10	10 bis unter 12	12 bis unter 14	gesamt Spalten 5 - 9	14 bis unter 16	16 bis unter 18	gesamt Spalten 11 + 12			21 bis unter 23	23 bis unter 25	gesamt Spalten 16,17	25 bis unter 30	30 bis unter 40	40 bis unter 50	50 bis unter 60	60 und älter	gesamt Spalten 18 - 23
1	2	3	4	5	6	7	8	9	10	11	12	13	14	15	16	17	18	19	20	21	22	23	24
445100	SD Roh-/Neub/Baust -Kraftwagen	G	1	0	0	0	0	0	0	0	0	0	0	0	0	0	0	0	1	0	0	0	1
445110	BSD Roh-/Neub/Baust -Kraftw	M	1	0	0	0	0	0	0	0	0	0	0	0	0	0	0	0	1	0	0	0	1
445110	BSD Roh-/Neub/Baust -Kraftw	G	1	0	0	0	0	0	0	0	0	0	0	0	0	0	0	0	1	0	0	0	1
450*00	SD an/aus KFZ insges	M	7	0	0	0	0	0	0	0	0	0	1	1	0	0	0	1	4	1	0	0	6
450*00	SD an/aus KFZ insges	W	1	0	0	0	0	0	0	0	0	0	1	1	0	0	0	0	0	0	0	0	0
450*00	SD an/aus KFZ insges	G	8	0	0	0	0	0	0	0	0	0	2	2	0	0	0	1	4	1	0	0	6
450000	SD an/aus KFZ sonstiges Gut	M	7	0	0	0	0	0	0	0	0	0	1	1	0	0	0	1	4	1	0	0	6
450000	SD an/aus KFZ sonstiges Gut	W	1	0	0	0	0	0	0	0	0	0	1	1	0	0	0	0	0	0	0	0	0
450000	SD an/aus KFZ sonstiges Gut	G	8	0	0	0	0	0	0	0	0	0	2	2	0	0	0	1	4	1	0	0	6
450010	BSD an/aus KFZ sonstiges Gut	M	7	0	0	0	0	0	0	0	0	0	1	1	0	0	0	1	4	1	0	0	6
450010	BSD an/aus KFZ sonstiges Gut	W	1	0	0	0	0	0	0	0	0	0	1	1	0	0	0	0	0	0	0	0	0
450010	BSD an/aus KFZ sonstiges Gut	G	8	0	0	0	0	0	0	0	0	0	2	2	0	0	0	1	4	1	0	0	6
****00	Diebstahl insgesamt	M	561	3	5	5	7	30	50	39	32	71	42	163	24	29	53	50	149	71	29	46	398
****00	Diebstahl insgesamt	W	311	1	1	7	10	34	53	33	18	51	18	122	13	9	22	28	54	28	20	37	189
****00	Diebstahl insgesamt	G	872	4	6	12	17	64	103	72	50	122	60	285	37	38	75	78	203	99	49	83	587
***100	Diebst insg Kraftwagen	M	16	0	0	0	0	0	0	0	0	0	1	1	1	2	3	3	4	3	2	0	15
***100	Diebst insg Kraftwagen	G	16	0	0	0	0	0	0	0	0	0	1	1	1	2	3	3	4	3	2	0	15
***200	Diebst insg Moped/Kraftrad	M	1	0	0	0	0	0	0	0	0	0	0	0	0	0	0	0	0	1	0	0	1
***200	Diebst insg Moped/Kraftrad	G	1	0	0	0	0	0	0	0	0	0	0	0	0	0	0	0	0	1	0	0	1
***300	Diebst insg Fahrräder	M	24	0	0	0	0	0	0	0	0	0	0	0	0	5	5	1	16	2	0	0	24
***300	Diebst insg Fahrräder	W	2	0	0	0	0	0	0	0	0	0	0	0	0	0	0	2	0	0	0	0	2
***300	Diebst insg Fahrräder	G	26	0	0	0	0	0	0	0	0	0	0	0	0	5	5	3	16	2	0	0	26
***500	Diebstahl insges unb Zahlungsm	M	2	0	0	0	0	0	0	0	0	0	1	1	1	0	1	0	0	0	0	0	1
***500	Diebstahl insges unb Zahlungsm	G	2	0	0	0	0	0	0	0	0	0	1	1	1	0	1	0	0	0	0	0	1
***700	Diebst insges von/aus Automat	M	1	0	0	0	0	0	0	0	0	0	0	0	1	0	1	0	0	0	0	0	1
***700	Diebst insges von/aus Automat	G	1	0	0	0	0	0	0	0	0	0	0	0	1	0	1	0	0	0	0	0	1
***800	Diebstahl insges Antiquität...	M	2	0	0	0	0	0	0	1	0	1	0	1	0	0	0	0	1	0	0	0	1
***800	Diebstahl insges Antiquität...	G	2	0	0	0	0	0	0	1	0	1	0	1	0	0	0	0	1	0	0	0	1
*01081	ED und SD Gartenhaus	M	11	0	0	0	0	2	2	2	0	2	1	5	0	0	0	0	1	2	2	1	6
*01081	ED und SD Gartenhaus	W	1	0	0	0	0	0	0	0	0	0	0	0	0	0	0	1	0	0	0	0	1
*01081	ED und SD Gartenhaus	G	12	0	0	0	0	2	2	2	0	2	1	5	0	0	0	1	1	2	2	1	7
*01096	ED und SD von Buntmetall	M	6	0	0	0	0	0	0	0	0	0	0	0	0	1	1	0	2	3	0	0	6
*01096	ED und SD von Buntmetall	G	6	0	0	0	0	0	0	0	0	0	0	0	0	1	1	0	2	3	0	0	6
*10*00	Diebstahl insges Dienstraum...	M	27	0	0	0	0	1	1	1	0	1	0	2	1	2	3	2	12	5	2	1	25
*10*00	Diebstahl insges Dienstraum...	W	2	0	0	0	0	0	0	0	0	0	0	0	0	0	0	0	2	0	0	0	2
*10*00	Diebstahl insges Dienstraum...	G	29	0	0	0	0	1	1	1	0	1	0	2	1	2	3	2	14	5	2	1	27
*15*00	Diebstahl insges Gaststätte...	M	14	0	0	0	1	3	4	2	0	2	1	7	0	0	0	1	3	1	2	0	7
*15*00	Diebstahl insges Gaststätte...	W	2	0	0	0	0	0	0	0	0	0	1	1	0	1	1	0	0	0	0	0	1

Polizeiliche Kriminalstatistik
Art: Aufgliederung TV gesamt

Tabelle 20
Bereich: Gera,_Stadt / T6
Berechnungszeitraum vom 01.01.2024 bis 31.12.2024

Erstellungsdatum: 05.02.2025

Schlüsselzahl der Tat	Straftaten	SEXUS	Tatverdächtige gesamt	Kinder						Jugendliche			Heranwachsende 18 bis unter 21	gesamt Spalten 10,13,14	Erwachsene ab 21 Jahre									
				6 bis unter 8	8 bis unter 10	10 bis unter 12	12 bis unter 14	gesamt Spalten 5 - 9	14 bis unter 16	16 bis unter 18	gesamt Spalten 11 + 12			21 bis unter 23	23 bis unter 25	gesamt Spalten 16,17	25 bis unter 30	30 bis unter 40	40 bis unter 50	50 bis unter 60	60 und älter	gesamt Spalten 18 - 23
1	2	3	4	5	6	7	8	9	10	11	12	13	14	15	16	17	18	19	20	21	22	23	24
*15*00	Diebstahl insges Gaststätte...	G	16	0	0	0	1	3	4	2	0	2	2	8	0	1	1	1	3	1	2	0	8
*25*00	Diebstahl insges Warenhaus...	M	379	3	3	3	5	28	42	33	27	60	30	132	15	17	32	31	91	42	20	31	247
*25*00	Diebstahl insges Warenhaus...	W	259	1	1	6	9	31	48	27	16	43	18	109	10	7	17	20	45	17	17	34	150
*25*00	Diebstahl insges Warenhaus...	G	638	4	4	9	14	59	90	60	43	103	48	241	25	24	49	51	136	59	37	65	397
*26*00	Ladendiebstahl insgesamt	M	353	3	3	3	5	27	41	31	28	59	27	127	14	16	30	26	83	39	19	29	226
*26*00	Ladendiebstahl insgesamt	W	249	1	1	6	8	31	47	27	16	43	18	108	9	7	16	19	42	17	15	32	141
*26*00	Ladendiebstahl insgesamt	G	602	4	4	9	13	58	88	58	44	102	45	235	23	23	46	45	125	56	34	61	367
*35*00	Diebst insges in/aus Wohnung	M	34	0	0	0	0	0	0	1	1	2	5	7	0	0	0	5	9	9	2	2	27
*35*00	Diebst insges in/aus Wohnung	W	14	0	0	0	0	0	0	0	0	0	0	0	1	0	1	2	3	5	1	2	14
*35*00	Diebst insges in/aus Wohnung	G	48	0	0	0	0	0	0	1	1	2	5	7	1	0	1	7	12	14	3	4	41
*40*00	Diebst insg in/aus Bod./Keller	M	18	0	0	0	0	0	0	0	0	0	0	0	1	1	2	2	11	2	0	1	18
*40*00	Diebst insg in/aus Bod./Keller	W	1	0	0	0	0	0	0	0	0	0	0	0	0	0	0	1	0	0	0	0	1
*40*00	Diebst insg in/aus Bod./Keller	G	19	0	0	0	0	0	0	0	0	0	0	0	1	1	2	3	11	2	0	1	19
*45*00	Diebst insges Roh-/Neub/Baust	M	9	0	0	0	0	0	0	0	0	0	1	1	1	0	1	3	2	1	0	1	8
*45*00	Diebst insges Roh-/Neub/Baust	G	9	0	0	0	0	0	0	0	0	0	1	1	1	0	1	3	2	1	0	1	8
*50*00	Diebstahl insges an/aus Kfz	M	16	0	0	0	0	0	0	0	0	0	2	2	0	0	0	2	7	4	0	1	14
*50*00	Diebstahl insges an/aus Kfz	W	1	0	0	0	0	0	0	0	0	0	1	1	0	0	0	0	0	0	0	0	0
*50*00	Diebstahl insges an/aus Kfz	G	17	0	0	0	0	0	0	0	0	0	3	3	0	0	0	2	7	4	0	1	14
*90*00	Taschendiebstahl insgesamt	M	2	0	0	0	0	0	0	1	0	1	0	1	1	0	1	0	0	0	0	0	1
*90*00	Taschendiebstahl insgesamt	W	2	0	0	0	1	0	1	0	0	0	0	1	0	0	0	0	0	0	0	1	1
*90*00	Taschendiebstahl insgesamt	G	4	0	0	0	1	0	1	1	0	1	0	2	1	0	1	0	0	0	0	1	2
500000	Vermögens- u Fälschungsdelikte	M	703	0	0	2	6	6	14	14	25	39	68	121	31	40	71	113	163	123	71	41	582
500000	Vermögens- u Fälschungsdelikte	W	298	0	1	2	2	6	11	11	9	20	22	53	15	22	37	41	83	37	28	19	245
500000	Vermögens- u Fälschungsdelikte	G	1001	0	1	4	8	12	25	25	34	59	90	174	46	62	108	154	246	160	99	60	827
510000	Betrug insgesamt	M	535	0	0	2	6	4	12	12	20	32	60	104	18	31	49	87	130	84	51	30	431
510000	Betrug insgesamt	W	243	0	1	2	2	6	11	11	8	19	21	51	8	18	26	35	68	28	23	12	192
510000	Betrug insgesamt	G	778	0	1	4	8	10	23	23	28	51	81	155	26	49	75	122	198	112	74	42	623
511000	Waren- und Warenkreditbetrug	M	85	0	0	0	0	0	0	0	1	1	7	8	6	1	7	11	23	18	11	7	77
511000	Waren- und Warenkreditbetrug	W	53	0	0	0	0	0	0	0	1	1	2	3	5	7	12	6	17	9	6	0	50
511000	Waren- und Warenkreditbetrug	G	138	0	0	0	0	0	0	0	2	2	9	11	11	8	19	17	40	27	17	7	127
511100	Betrügerisches Erlangen v Kfz	M	1	0	0	0	0	0	0	0	0	0	0	0	0	0	0	0	0	1	0	0	1
511100	Betrügerisches Erlangen v Kfz	W	2	0	0	0	0	0	0	0	0	0	0	0	0	0	0	0	1	0	1	0	2
511100	Betrügerisches Erlangen v Kfz	G	3	0	0	0	0	0	0	0	0	0	0	0	0	0	0	0	1	1	1	0	3
511110	Betrüg. Erlang. Kfz 263 StGB	M	1	0	0	0	0	0	0	0	0	0	0	0	0	0	0	0	0	1	0	0	1
511110	Betrüg. Erlang. Kfz 263 StGB	W	2	0	0	0	0	0	0	0	0	0	0	0	0	0	0	0	1	0	1	0	2
511110	Betrüg. Erlang. Kfz 263 StGB	G	3	0	0	0	0	0	0	0	0	0	0	0	0	0	0	0	1	1	1	0	3
511200	Sonstiger Warenkreditbetrug	M	41	0	0	0	0	0	0	0	1	1	3	4	2	0	2	6	11	9	4	5	37
511200	Sonstiger Warenkreditbetrug	W	23	0	0	0	0	0	0	0	1	1	1	2	1	5	6	2	6	3	4	0	21

Polizeiliche Kriminalstatistik
Art: Aufgliederung TV gesamt

Tabelle 20
Bereich: Gera,_Stadt / T6
Berechnungszeitraum vom 01.01.2024 bis 31.12.2024

Erstellungsdatum: 05.02.2025

Schlüsselzahl der Tat	Straftaten	SEXUS	Tatverdächtige gesamt	Kinder						Jugendliche			Heranwachsende 18 bis unter 21	gesamt Spalten 10,13,14	Erwachsene ab 21 Jahre									
					6 bis unter 8	8 bis unter 10	10 bis unter 12	12 bis unter 14	gesamt Spalten 5 - 9	14 bis unter 16	16 bis unter 18	gesamt Spalten 11 + 12			21 bis unter 23	23 bis unter 25	gesamt Spalten 16,17	25 bis unter 30	30 bis unter 40	40 bis unter 50	50 bis unter 60	60 und älter	gesamt Spalten 18 - 23
1	2	3	4	5	6	7	8	9	10	11	12	13	14	15	16	17	18	19	20	21	22	23	24
511200	Sonstiger Warenkreditbetrug	G	64	0	0	0	0	0	0	0	2	2	4	6	3	5	8	8	17	12	8	5	58
511201	Tankbetrug	M	12	0	0	0	0	0	0	0	0	0	0	0	0	0	0	1	3	5	1	2	12
511201	Tankbetrug	W	3	0	0	0	0	0	0	0	0	0	0	0	0	0	0	0	1	1	1	0	3
511201	Tankbetrug	G	15	0	0	0	0	0	0	0	0	0	0	0	0	0	0	1	4	6	2	2	15
511210	Weitere Arten Warenkreditbetr.	M	29	0	0	0	0	0	0	0	1	1	3	4	2	0	2	5	8	4	3	3	25
511210	Weitere Arten Warenkreditbetr.	W	20	0	0	0	0	0	0	0	1	1	1	2	1	5	6	2	5	2	3	0	18
511210	Weitere Arten Warenkreditbetr.	G	49	0	0	0	0	0	0	0	2	2	4	6	3	5	8	7	13	6	6	3	43
511211	sonst Warenkreditbetr 263 StGB	M	25	0	0	0	0	0	0	0	0	0	2	2	2	0	2	4	7	4	3	3	23
511211	sonst Warenkreditbetr 263 StGB	W	16	0	0	0	0	0	0	0	1	1	0	1	1	3	4	2	4	2	3	0	15
511211	sonst Warenkreditbetr 263 StGB	G	41	0	0	0	0	0	0	0	1	1	2	3	3	3	6	6	11	6	6	3	38
511212	sonst Warenkreditb. 263a StGB	M	4	0	0	0	0	0	0	0	1	1	1	2	0	0	0	1	1	0	0	0	2
511212	sonst Warenkreditb. 263a StGB	W	4	0	0	0	0	0	0	0	0	0	1	1	0	2	2	0	1	0	0	0	3
511212	sonst Warenkreditb. 263a StGB	G	8	0	0	0	0	0	0	0	1	1	2	3	0	2	2	1	2	0	0	0	5
511300	Warenbetrug	M	44	0	0	0	0	0	0	0	0	0	5	5	4	1	5	5	12	8	7	2	39
511300	Warenbetrug	W	28	0	0	0	0	0	0	0	0	0	1	1	4	2	6	4	10	6	1	0	27
511300	Warenbetrug	G	72	0	0	0	0	0	0	0	0	0	6	6	8	3	11	9	22	14	8	2	66
513000	Kapitalanlage- u Anlagebetrug	M	1	0	0	0	0	0	0	0	0	0	0	0	0	0	0	0	0	0	1	0	1
513000	Kapitalanlage- u Anlagebetrug	G	1	0	0	0	0	0	0	0	0	0	0	0	0	0	0	0	0	0	1	0	1
513200	Anlagebetrug § 263 StGB	M	1	0	0	0	0	0	0	0	0	0	0	0	0	0	0	0	0	0	1	0	1
513200	Anlagebetrug § 263 StGB	G	1	0	0	0	0	0	0	0	0	0	0	0	0	0	0	0	0	0	1	0	1
514000	Geldkreditbetrug	M	3	0	0	0	0	0	0	0	0	0	0	0	0	1	1	0	1	1	0	0	3
514000	Geldkreditbetrug	W	3	0	0	0	0	0	0	0	0	0	0	0	0	0	0	0	3	0	0	0	3
514000	Geldkreditbetrug	G	6	0	0	0	0	0	0	0	0	0	0	0	0	1	1	0	4	1	0	0	6
514200	Subventionsbetrug § 264 StGB	M	2	0	0	0	0	0	0	0	0	0	0	0	0	1	1	0	1	0	0	0	2
514200	Subventionsbetrug § 264 StGB	W	1	0	0	0	0	0	0	0	0	0	0	0	0	0	0	0	1	0	0	0	1
514200	Subventionsbetrug § 264 StGB	G	3	0	0	0	0	0	0	0	0	0	0	0	0	1	1	0	2	0	0	0	3
514300	Krediterlangungsbetr 263 StGB	M	1	0	0	0	0	0	0	0	0	0	0	0	0	0	0	0	0	1	0	0	1
514300	Krediterlangungsbetr 263 StGB	W	2	0	0	0	0	0	0	0	0	0	0	0	0	0	0	0	2	0	0	0	2
514300	Krediterlangungsbetr 263 StGB	G	3	0	0	0	0	0	0	0	0	0	0	0	0	0	0	0	2	1	0	0	3
515000	Erschleichen von Leistungen	M	229	0	0	2	6	4	12	9	14	23	34	69	7	15	22	38	54	23	10	13	160
515000	Erschleichen von Leistungen	W	117	0	1	2	2	6	11	11	7	18	11	40	4	5	9	19	26	9	6	8	77
515000	Erschleichen von Leistungen	G	346	0	1	4	8	10	23	20	21	41	45	109	11	20	31	57	80	32	16	21	237
515001	Beförderungserschleichung	M	227	0	0	2	6	4	12	9	14	23	33	68	7	15	22	38	54	23	10	12	159
515001	Beförderungserschleichung	W	116	0	1	2	2	6	11	11	7	18	11	40	4	5	9	19	26	8	6	8	76
515001	Beförderungserschleichung	G	343	0	1	4	8	10	23	20	21	41	44	108	11	20	31	57	80	31	16	20	235
515079	Sonst Erschl. von Leistungen	M	3	0	0	0	0	0	0	0	0	0	1	1	0	0	0	0	0	0	0	2	2
515079	Sonst Erschl. von Leistungen	W	1	0	0	0	0	0	0	0	0	0	0	0	0	0	0	0	0	1	0	0	1
515079	Sonst Erschl. von Leistungen	G	4	0	0	0	0	0	0	0	0	0	1	1	0	0	0	0	0	1	0	2	3

Polizeiliche Kriminalstatistik
Art: Aufgliederung TV gesamt

Tabelle 20
Bereich: Gera,_Stadt / T6
Berechnungszeitraum vom 01.01.2024 bis 31.12.2024

Erstellungsdatum: 05.02.2025

Schlüsselzahl der Tat	Straftaten	SEXUS	Tatverdächtige gesamt	Kinder						Jugendliche			Heranwachsende 18 bis unter 21	gesamt Spalten 10,13,14	Erwachsene ab 21 Jahre									
					6 bis unter 8	8 bis unter 10	10 bis unter 12	12 bis unter 14	gesamt Spalten 5 - 9	14 bis unter 16	16 bis unter 18	gesamt Spalten 11 + 12			21 bis unter 23	23 bis unter 25	gesamt Spalten 16,17	25 bis unter 30	30 bis unter 40	40 bis unter 50	50 bis unter 60	60 und älter	gesamt Spalten 18 - 23
1	2	3	4	5	6	7	8	9	10	11	12	13	14	15	16	17	18	19	20	21	22	23	24
516000	Betrug mittels Zahlungsmittel	M	13	0	0	0	0	0	0	0	2	2	1	3	1	0	1	1	6	2	0	0	10
516000	Betrug mittels Zahlungsmittel	W	4	0	0	0	0	0	0	0	0	0	0	0	0	0	0	1	1	0	1	1	4
516000	Betrug mittels Zahlungsmittel	G	17	0	0	0	0	0	0	0	2	2	1	3	1	0	1	2	7	2	1	1	14
516200	Betrug Zahlungskarten ohne PIN	M	4	0	0	0	0	0	0	0	0	0	1	1	0	0	0	0	2	1	0	0	3
516200	Betrug Zahlungskarten ohne PIN	G	4	0	0	0	0	0	0	0	0	0	1	1	0	0	0	0	2	1	0	0	3
516300	Computerbetr Zahlungsk m PIN	M	2	0	0	0	0	0	0	0	0	0	0	0	1	0	1	0	0	1	0	0	2
516300	Computerbetr Zahlungsk m PIN	W	3	0	0	0	0	0	0	0	0	0	0	0	0	0	0	1	1	0	0	1	3
516300	Computerbetr Zahlungsk m PIN	G	5	0	0	0	0	0	0	0	0	0	0	0	1	0	1	1	1	1	0	1	5
516500	Betr. Daten v Zahlungsk insges	M	5	0	0	0	0	0	0	0	0	0	0	0	0	0	0	1	4	0	0	0	5
516500	Betr. Daten v Zahlungsk insges	G	5	0	0	0	0	0	0	0	0	0	0	0	0	0	0	1	4	0	0	0	5
516510	Betr Daten von Zahlungskarten	M	2	0	0	0	0	0	0	0	0	0	0	0	0	0	0	0	2	0	0	0	2
516510	Betr Daten von Zahlungskarten	G	2	0	0	0	0	0	0	0	0	0	0	0	0	0	0	0	2	0	0	0	2
516520	Comp.betr Daten v Zahlungsk	M	3	0	0	0	0	0	0	0	0	0	0	0	0	0	0	1	2	0	0	0	3
516520	Comp.betr Daten v Zahlungsk	G	3	0	0	0	0	0	0	0	0	0	0	0	0	0	0	1	2	0	0	0	3
516900	Betr sonst. unbarer ZM insges	M	2	0	0	0	0	0	0	0	2	2	0	2	0	0	0	0	0	0	0	0	0
516900	Betr sonst. unbarer ZM insges	W	1	0	0	0	0	0	0	0	0	0	0	0	0	0	0	0	0	0	1	0	1
516900	Betr sonst. unbarer ZM insges	G	3	0	0	0	0	0	0	0	2	2	0	2	0	0	0	0	0	0	1	0	1
516910	Betr sonst unbarer ZM 263 StGB	W	1	0	0	0	0	0	0	0	0	0	0	0	0	0	0	0	0	0	1	0	1
516910	Betr sonst unbarer ZM 263 StGB	G	1	0	0	0	0	0	0	0	0	0	0	0	0	0	0	0	0	0	1	0	1
516920	Com.betr sonst unbarer ZM 263a	M	2	0	0	0	0	0	0	0	2	2	0	2	0	0	0	0	0	0	0	0	0
516920	Com.betr sonst unbarer ZM 263a	G	2	0	0	0	0	0	0	0	2	2	0	2	0	0	0	0	0	0	0	0	0
517000	Sonstiger Betrug	M	228	0	0	0	0	0	0	3	3	6	21	27	5	14	19	41	53	46	31	11	201
517000	Sonstiger Betrug	W	80	0	0	0	0	0	0	0	0	0	8	8	1	7	8	10	27	11	11	5	72
517000	Sonstiger Betrug	G	308	0	0	0	0	0	0	3	3	6	29	35	6	21	27	51	80	57	42	16	273
517100	Leistungsbetrug	M	2	0	0	0	0	0	0	0	0	0	0	0	0	1	1	0	1	0	0	0	2
517100	Leistungsbetrug	W	4	0	0	0	0	0	0	0	0	0	0	0	0	0	0	0	0	3	0	1	4
517100	Leistungsbetrug	G	6	0	0	0	0	0	0	0	0	0	0	0	0	1	1	0	1	3	0	1	6
517200	Leistungskreditbetrug	M	15	0	0	0	0	0	0	0	0	0	0	0	0	1	1	3	2	6	1	2	15
517200	Leistungskreditbetrug	W	7	0	0	0	0	0	0	0	0	0	1	1	1	1	2	0	2	0	1	1	6
517200	Leistungskreditbetrug	G	22	0	0	0	0	0	0	0	0	0	1	1	1	2	3	3	4	6	2	3	21
517210	Leistungskreditbetr. 263 StGB	M	15	0	0	0	0	0	0	0	0	0	0	0	0	1	1	3	2	6	1	2	15
517210	Leistungskreditbetr. 263 StGB	W	7	0	0	0	0	0	0	0	0	0	1	1	1	1	2	0	2	0	1	1	6
517210	Leistungskreditbetr. 263 StGB	G	22	0	0	0	0	0	0	0	0	0	1	1	1	2	3	3	4	6	2	3	21
517500	Computerbetrug (sonst.) insges	M	17	0	0	0	0	0	0	1	0	1	4	5	0	2	2	0	5	2	3	0	12
517500	Computerbetrug (sonst.) insges	W	11	0	0	0	0	0	0	0	0	0	1	1	0	2	2	2	4	0	1	1	10
517500	Computerbetrug (sonst.) insges	G	28	0	0	0	0	0	0	1	0	1	5	6	0	4	4	2	9	2	4	1	22
517510	Computerbetrug (sonstiger)	M	17	0	0	0	0	0	0	1	0	1	4	5	0	2	2	0	5	2	3	0	12
517510	Computerbetrug (sonstiger)	W	11	0	0	0	0	0	0	0	0	0	1	1	0	2	2	2	4	0	1	1	10

Polizeiliche Kriminalstatistik
Art: Aufgliederung TV gesamt

Tabelle 20
Bereich: Gera,_Stadt / T6
Berechnungszeitraum vom 01.01.2024 bis 31.12.2024

Erstellungsdatum: 05.02.2025

Schlüsselzahl der Tat	Straftaten	SEXUS	Tatverdaechtige gesamt	Kinder						Jugendliche			Heranwachsende 18 bis unter 21	gesamt Spalten 10,13,14	Erwachsene ab 21 Jahre									
				6 bis unter 8	8 bis unter 10	10 bis unter 12	12 bis unter 14	gesamt Spalten 5 - 9		14 bis unter 16	16 bis unter 18	gesamt Spalten 11 + 12			21 bis unter 23	23 bis unter 25	gesamt Spalten 16,17	25 bis unter 30	30 bis unter 40	40 bis unter 50	50 bis unter 60	60 und älter	gesamt Spalten 18 - 23
1	2	3	4	5	6	7	8	9	10	11	12	13	14	15	16	17	18	19	20	21	22	23	24
517510	Computerbetrug (sonstiger)	G	28	0	0	0	0	0	0	1	0	1	5	6	0	4	4	2	9	2	4	1	22
517800	Sozialleistungsbetrug	M	18	0	0	0	0	0	0	0	0	0	1	1	0	0	0	7	2	5	2	1	17
517800	Sozialleistungsbetrug	W	14	0	0	0	0	0	0	0	0	0	1	1	0	0	0	0	6	3	2	2	13
517800	Sozialleistungsbetrug	G	32	0	0	0	0	0	0	0	0	0	2	2	0	0	0	7	8	8	4	3	30
518100	Abrechnungsbetrug	M	1	0	0	0	0	0	0	1	0	1	0	1	0	0	0	0	0	0	0	0	0
518100	Abrechnungsbetrug	G	1	0	0	0	0	0	0	1	0	1	0	1	0	0	0	0	0	0	0	0	0
518179	Sonstiger Abrechnungsbetrug	M	1	0	0	0	0	0	0	1	0	1	0	1	0	0	0	0	0	0	0	0	0
518179	Sonstiger Abrechnungsbetrug	G	1	0	0	0	0	0	0	1	0	1	0	1	0	0	0	0	0	0	0	0	0
518200	Einmietbetrug	M	8	0	0	0	0	0	0	0	0	0	0	0	0	1	1	0	2	1	4	0	8
518200	Einmietbetrug	W	1	0	0	0	0	0	0	0	0	0	0	0	0	0	0	0	1	0	0	0	1
518200	Einmietbetrug	G	9	0	0	0	0	0	0	0	0	0	0	0	0	1	1	0	3	1	4	0	9
518300	Überweisungsbetrug	M	6	0	0	0	0	0	0	0	0	0	0	0	1	0	1	0	1	2	1	1	6
518300	Überweisungsbetrug	W	3	0	0	0	0	0	0	0	0	0	0	0	0	0	0	0	1	0	2	0	3
518300	Überweisungsbetrug	G	9	0	0	0	0	0	0	0	0	0	0	0	1	0	1	0	2	2	3	1	9
518301	Überweisungsbetrug § 263 StGB	M	6	0	0	0	0	0	0	0	0	0	0	0	1	0	1	0	1	2	1	1	6
518301	Überweisungsbetrug § 263 StGB	W	2	0	0	0	0	0	0	0	0	0	0	0	0	0	0	0	0	0	2	0	2
518301	Überweisungsbetrug § 263 StGB	G	8	0	0	0	0	0	0	0	0	0	0	0	1	0	1	0	1	2	3	1	8
518302	Überweisungsbetrug § 263a StGB	M	1	0	0	0	0	0	0	0	0	0	0	0	0	0	0	0	1	0	0	0	1
518302	Überweisungsbetrug § 263a StGB	W	1	0	0	0	0	0	0	0	0	0	0	0	0	0	0	0	1	0	0	0	1
518302	Überweisungsbetrug § 263a StGB	G	2	0	0	0	0	0	0	0	0	0	0	0	0	0	0	0	2	0	0	0	2
518900	Sonstige weitere Betrugsarten	M	162	0	0	0	0	0	0	1	3	4	16	20	4	9	13	31	41	30	20	7	142
518900	Sonstige weitere Betrugsarten	W	42	0	0	0	0	0	0	0	0	0	5	5	1	4	5	8	13	5	5	1	37
518900	Sonstige weitere Betrugsarten	G	204	0	0	0	0	0	0	1	3	4	21	25	5	13	18	39	54	35	25	8	179
520000	Veruntreuungen	M	5	0	0	0	0	0	0	0	0	0	0	0	0	0	0	1	1	1	2	0	5
520000	Veruntreuungen	W	1	0	0	0	0	0	0	0	0	0	0	0	0	0	0	0	0	0	0	1	1
520000	Veruntreuungen	G	6	0	0	0	0	0	0	0	0	0	0	0	0	0	0	1	1	1	2	1	6
521000	Untreue § 266 StGB	M	1	0	0	0	0	0	0	0	0	0	0	0	0	0	0	0	0	0	1	0	1
521000	Untreue § 266 StGB	W	1	0	0	0	0	0	0	0	0	0	0	0	0	0	0	0	0	0	0	1	1
521000	Untreue § 266 StGB	G	2	0	0	0	0	0	0	0	0	0	0	0	0	0	0	0	0	0	1	1	2
521079	Sonstige Untreue	M	1	0	0	0	0	0	0	0	0	0	0	0	0	0	0	0	0	0	1	0	1
521079	Sonstige Untreue	W	1	0	0	0	0	0	0	0	0	0	0	0	0	0	0	0	0	0	0	1	1
521079	Sonstige Untreue	G	2	0	0	0	0	0	0	0	0	0	0	0	0	0	0	0	0	0	1	1	2
522000	Vorenth/Veruntr Arbeitsentgelt	M	4	0	0	0	0	0	0	0	0	0	0	0	0	0	0	1	1	1	1	0	4
522000	Vorenth/Veruntr Arbeitsentgelt	G	4	0	0	0	0	0	0	0	0	0	0	0	0	0	0	1	1	1	1	0	4
530000	Unterschlg 246, 247, 248a StGB	M	116	0	0	0	0	2	2	1	2	3	6	11	7	8	15	17	27	27	12	7	105
530000	Unterschlg 246, 247, 248a StGB	W	39	0	0	0	0	0	0	1	2	3	1	4	2	2	4	6	10	7	3	5	35
530000	Unterschlg 246, 247, 248a StGB	G	155	0	0	0	0	2	2	2	4	6	7	15	9	10	19	23	37	34	15	12	140
530079	Unterschlg sonst Güter/Sachen	M	107	0	0	0	0	2	2	1	2	3	6	11	7	8	15	17	24	24	10	6	96

Polizeiliche Kriminalstatistik
Art: Aufgliederung TV gesamt

Tabelle 20
Bereich: Gera,_Stadt / T6
Berechnungszeitraum vom 01.01.2024 bis 31.12.2024

Erstellungsdatum: 05.02.2025

Schlüsselzahl der Tat	Straftaten	SEXUS	Tatverdaechtige gesamt	Kinder						Jugendliche			Heranwachsende 18 bis unter 21	gesamt Spalten 10,13,14	Erwachsene ab 21 Jahre									
					6 bis unter 8	8 bis unter 10	10 bis unter 12	12 bis unter 14	gesamt Spalten 5 - 9	14 bis unter 16	16 bis unter 18	gesamt Spalten 11 + 12			21 bis unter 23	23 bis unter 25	gesamt Spalten 16,17	25 bis unter 30	30 bis unter 40	40 bis unter 50	50 bis unter 60	60 und älter	gesamt Spalten 18 - 23
1	2	3	4	5	6	7	8	9	10	11	12	13	14	15	16	17	18	19	20	21	22	23	24
530079	Unterschlg sonst Güter/Sachen	W	38	0	0	0	0	0	0	1	2	3	1	4	2	2	4	6	10	6	3	5	34
530079	Unterschlg sonst Güter/Sachen	G	145	0	0	0	0	2	2	2	4	6	7	15	9	10	19	23	34	30	13	11	130
531000	Unterschlagung von Kfz	M	9	0	0	0	0	0	0	0	0	0	0	0	0	0	0	0	3	3	2	1	9
531000	Unterschlagung von Kfz	W	1	0	0	0	0	0	0	0	0	0	0	0	0	0	0	0	0	1	0	0	1
531000	Unterschlagung von Kfz	G	10	0	0	0	0	0	0	0	0	0	0	0	0	0	0	0	3	4	2	1	10
540000	Urkundenfälschung insges	M	67	0	0	0	0	0	0	1	3	4	5	9	6	3	9	9	13	16	8	3	58
540000	Urkundenfälschung insges	W	26	0	0	0	0	0	0	0	0	0	2	2	6	2	8	1	9	3	2	1	24
540000	Urkundenfälschung insges	G	93	0	0	0	0	0	0	1	3	4	7	11	12	5	17	10	22	19	10	4	82
540002	Mittelb Falschbeurkundg	M	1	0	0	0	0	0	0	0	0	0	0	0	0	0	0	0	0	1	0	0	1
540002	Mittelb Falschbeurkundg	W	1	0	0	0	0	0	0	0	0	0	0	0	0	0	0	0	0	0	1	0	1
540002	Mittelb Falschbeurkundg	G	2	0	0	0	0	0	0	0	0	0	0	0	0	0	0	0	0	1	1	0	2
540006	Verschaff falsch. amt Ausweise	M	1	0	0	0	0	0	0	0	0	0	0	0	1	0	1	0	0	0	0	0	1
540006	Verschaff falsch. amt Ausweise	G	1	0	0	0	0	0	0	0	0	0	0	0	1	0	1	0	0	0	0	0	1
540010	Missbrauch von Ausweispapieren	M	3	0	0	0	0	0	0	0	0	0	1	1	0	0	0	0	0	2	0	0	2
540010	Missbrauch von Ausweispapieren	W	2	0	0	0	0	0	0	0	0	0	1	1	0	0	0	0	1	0	0	0	1
540010	Missbrauch von Ausweispapieren	G	5	0	0	0	0	0	0	0	0	0	2	2	0	0	0	0	1	2	0	0	3
540019	Missbr sonstig. Ausweispapiere	M	3	0	0	0	0	0	0	0	0	0	1	1	0	0	0	0	0	2	0	0	2
540019	Missbr sonstig. Ausweispapiere	W	2	0	0	0	0	0	0	0	0	0	1	1	0	0	0	0	1	0	0	0	1
540019	Missbr sonstig. Ausweispapiere	G	5	0	0	0	0	0	0	0	0	0	2	2	0	0	0	0	1	2	0	0	3
540020	Urkundenfälschung § 267 StGB	M	55	0	0	0	0	0	0	1	3	4	4	8	2	3	5	8	12	14	6	2	47
540020	Urkundenfälschung § 267 StGB	W	14	0	0	0	0	0	0	0	0	0	1	1	5	0	5	1	4	1	1	1	13
540020	Urkundenfälschung § 267 StGB	G	69	0	0	0	0	0	0	1	3	4	5	9	7	3	10	9	16	15	7	3	60
540029	sonstige Urkundenfälschung	M	55	0	0	0	0	0	0	1	3	4	4	8	2	3	5	8	12	14	6	2	47
540029	sonstige Urkundenfälschung	W	14	0	0	0	0	0	0	0	0	0	1	1	5	0	5	1	4	1	1	1	13
540029	sonstige Urkundenfälschung	G	69	0	0	0	0	0	0	1	3	4	5	9	7	3	10	9	16	15	7	3	60
542000	Fälschg zur Erlang. von BtM	W	2	0	0	0	0	0	0	0	0	0	0	0	0	0	0	0	1	1	0	0	2
542000	Fälschg zur Erlang. von BtM	G	2	0	0	0	0	0	0	0	0	0	0	0	0	0	0	0	1	1	0	0	2
543000	Fälschg beweiserh Daten insges	M	8	0	0	0	0	0	0	0	0	0	0	0	3	0	3	1	1	0	2	1	8
543000	Fälschg beweiserh Daten insges	W	8	0	0	0	0	0	0	0	0	0	1	1	1	2	3	0	3	1	0	0	7
543000	Fälschg beweiserh Daten insges	G	16	0	0	0	0	0	0	0	0	0	1	1	4	2	6	1	4	1	2	1	15
543010	Fälschung beweiserhebl. Daten	M	8	0	0	0	0	0	0	0	0	0	0	0	3	0	3	1	1	0	2	1	8
543010	Fälschung beweiserhebl. Daten	W	8	0	0	0	0	0	0	0	0	0	1	1	1	2	3	0	3	1	0	0	7
543010	Fälschung beweiserhebl. Daten	G	16	0	0	0	0	0	0	0	0	0	1	1	4	2	6	1	4	1	2	1	15
550000	Geld-/ Wertzeichenfälschg insg	M	3	0	0	0	0	0	0	0	0	0	0	0	0	0	0	0	1	1	0	1	3
550000	Geld-/ Wertzeichenfälschg insg	G	3	0	0	0	0	0	0	0	0	0	0	0	0	0	0	0	1	1	0	1	3
552000	Inverkehrbr. Falschgeld insges	M	3	0	0	0	0	0	0	0	0	0	0	0	0	0	0	0	1	1	0	1	3
552000	Inverkehrbr. Falschgeld insges	G	3	0	0	0	0	0	0	0	0	0	0	0	0	0	0	0	1	1	0	1	3
552010	Inverkehrbringen v Falschgeld	M	3	0	0	0	0	0	0	0	0	0	0	0	0	0	0	0	1	1	0	1	3

Polizeiliche Kriminalstatistik
Art: Aufgliederung TV gesamt

Tabelle 20
Bereich: Gera,_Stadt / T6
Berechnungszeitraum vom 01.01.2024 bis 31.12.2024

Erstellungsdatum: 05.02.2025

Schlüsselzahl der Tat	Straftaten	SEXUS	Tatverdaechtige gesamt	Kinder						Jugendliche			Heranwachsende 18 bis unter 21	gesamt Spalten 10,13,14	Erwachsene ab 21 Jahre									
				6 bis unter 8	8 bis unter 10	10 bis unter 12	12 bis unter 14	gesamt Spalten 5 - 9		14 bis unter 16	16 bis unter 18	gesamt Spalten 11 + 12			21 bis unter 23	23 bis unter 25	gesamt Spalten 16,17	25 bis unter 30	30 bis unter 40	40 bis unter 50	50 bis unter 60	60 und älter	gesamt Spalten 18 - 23
1	2	3	4	5	6	7	8	9	10	11	12	13	14	15	16	17	18	19	20	21	22	23	24
552010	Inverkehrbringen v Falschgeld	G	3	0	0	0	0	0	0	0	0	0	0	0	0	0	0	0	1	1	0	1	3
600000	Sonstige Straftatbestände StGB	M	979	0	0	5	12	33	50	38	68	106	82	238	57	61	118	122	211	138	79	73	741
600000	Sonstige Straftatbestände StGB	W	421	0	0	0	4	20	24	20	19	39	40	103	36	45	81	43	86	32	37	39	318
600000	Sonstige Straftatbestände StGB	G	1400	0	0	5	16	53	74	58	87	145	122	341	93	106	199	165	297	170	116	112	1059
610000	Erpressung § 253 StGB	M	12	0	0	0	0	0	0	2	0	2	1	3	0	0	0	4	2	3	0	0	9
610000	Erpressung § 253 StGB	W	7	0	0	0	0	0	0	1	0	1	0	1	0	0	0	2	2	1	0	1	6
610000	Erpressung § 253 StGB	G	19	0	0	0	0	0	0	3	0	3	1	4	0	0	0	6	4	4	0	1	15
610079	Sonstige Erpressung	M	12	0	0	0	0	0	0	2	0	2	1	3	0	0	0	4	2	3	0	0	9
610079	Sonstige Erpressung	W	7	0	0	0	0	0	0	1	0	1	0	1	0	0	0	2	2	1	0	1	6
610079	Sonstige Erpressung	G	19	0	0	0	0	0	0	3	0	3	1	4	0	0	0	6	4	4	0	1	15
611000	Erpressung auf sex. Grundlage	M	1	0	0	0	0	0	0	0	0	0	0	0	0	0	0	0	0	1	0	0	1
611000	Erpressung auf sex. Grundlage	G	1	0	0	0	0	0	0	0	0	0	0	0	0	0	0	0	0	1	0	0	1
620000	Widerst und ST gg öff. Ordg.	M	496	0	0	1	2	12	15	26	47	73	51	139	40	36	76	73	93	58	29	28	357
620000	Widerst und ST gg öff. Ordg.	W	198	0	0	0	1	11	12	8	13	21	26	59	25	31	56	30	27	7	9	10	139
620000	Widerst und ST gg öff. Ordg.	G	694	0	0	1	3	23	27	34	60	94	77	198	65	67	132	103	120	65	38	38	496
620001	Androhung von Straftaten	M	7	0	0	0	0	1	1	0	0	0	0	1	0	0	0	1	0	3	0	2	6
620001	Androhung von Straftaten	G	7	0	0	0	0	1	1	0	0	0	0	1	0	0	0	1	0	3	0	2	6
620003	Bildung krimin. Vereinigungen	M	6	0	0	0	0	0	0	0	0	0	0	0	0	1	1	2	2	0	0	1	6
620003	Bildung krimin. Vereinigungen	W	2	0	0	0	0	0	0	0	0	0	0	0	0	0	0	0	1	0	1	0	2
620003	Bildung krimin. Vereinigungen	G	8	0	0	0	0	0	0	0	0	0	0	0	0	1	1	2	3	0	1	1	8
620005	Amtsanmaßung	M	1	0	0	0	0	0	0	0	0	0	0	0	0	0	0	0	1	0	0	0	1
620005	Amtsanmaßung	W	1	0	0	0	0	0	0	0	0	0	0	0	0	0	0	0	0	1	0	0	1
620005	Amtsanmaßung	G	2	0	0	0	0	0	0	0	0	0	0	0	0	0	0	0	1	1	0	0	2
620009	Verstrickungsbruch/Siegelbruch	M	1	0	0	0	0	0	0	0	0	0	0	0	0	0	0	0	0	0	0	1	1
620009	Verstrickungsbruch/Siegelbruch	W	1	0	0	0	0	0	0	0	0	0	0	0	0	0	0	0	0	0	1	0	1
620009	Verstrickungsbruch/Siegelbruch	G	2	0	0	0	0	0	0	0	0	0	0	0	0	0	0	0	0	0	1	1	2
620011	Belohng/Billigung v Straftaten	M	4	0	0	0	0	0	0	0	0	0	0	0	0	0	0	0	1	1	1	1	4
620011	Belohng/Billigung v Straftaten	G	4	0	0	0	0	0	0	0	0	0	0	0	0	0	0	0	1	1	1	1	4
620013	Missbrauch von Notrufen ect.	M	33	0	0	0	0	2	2	3	3	6	1	9	1	2	3	7	7	5	1	1	24
620013	Missbrauch von Notrufen ect.	W	4	0	0	0	0	0	0	0	0	0	0	0	0	1	1	0	3	0	0	0	4
620013	Missbrauch von Notrufen ect.	G	37	0	0	0	0	2	2	3	3	6	1	9	1	3	4	7	10	5	1	1	28
620014	Verstoß gg Weisg Führungsaufs.	M	17	0	0	0	0	0	0	0	0	0	0	0	0	4	4	3	6	4	0	0	17
620014	Verstoß gg Weisg Führungsaufs.	G	17	0	0	0	0	0	0	0	0	0	0	0	0	4	4	3	6	4	0	0	17
620016	Verbreiten pers bez Daten	W	1	0	0	0	0	0	0	0	0	0	0	0	0	0	0	0	1	0	0	0	1
620016	Verbreiten pers bez Daten	G	1	0	0	0	0	0	0	0	0	0	0	0	0	0	0	0	1	0	0	0	1
621000	Widerst/tätl Angr Staatsgewalt	M	83	0	0	1	0	0	1	0	3	3	6	10	4	3	7	10	30	13	10	3	73
621000	Widerst/tätl Angr Staatsgewalt	W	19	0	0	0	0	1	1	0	0	0	2	3	1	3	4	0	6	2	3	1	16
621000	Widerst/tätl Angr Staatsgewalt	G	102	0	0	1	0	1	2	0	3	3	8	13	5	6	11	10	36	15	13	4	89

Polizeiliche Kriminalstatistik
Art: Aufgliederung TV gesamt

Tabelle 20
Bereich: Gera,_Stadt / T6
Berechnungszeitraum vom 01.01.2024 bis 31.12.2024

Erstellungsdatum: 05.02.2025

Schlüsselzahl der Tat	Straftaten	SEXUS	Tatverdaechtige gesamt	Kinder						Jugendliche			Heranwachsende 18 bis unter 21	gesamt Spalten 10,13,14	Erwachsene ab 21 Jahre									
					6 bis unter 8	8 bis unter 10	10 bis unter 12	12 bis unter 14	gesamt Spalten 5 - 9	14 bis unter 16	16 bis unter 18	gesamt Spalten 11 + 12			21 bis unter 23	23 bis unter 25	gesamt Spalten 16,17	25 bis unter 30	30 bis unter 40	40 bis unter 50	50 bis unter 60	60 und älter	gesamt Spalten 18 - 23
1	2	3	4	5	6	7	8	9	10	11	12	13	14	15	16	17	18	19	20	21	22	23	24
621010	Öffentl. Auffordrg zu Straftat	W	1	0	0	0	0	0	0	0	0	0	1	1	0	0	0	0	0	0	0	0	0
621010	Öffentl. Auffordrg zu Straftat	G	1	0	0	0	0	0	0	0	0	0	1	1	0	0	0	0	0	0	0	0	0
621040	Gefangenenbefreiung	M	1	0	0	0	0	0	0	0	0	0	0	0	0	0	0	0	1	0	0	0	1
621040	Gefangenenbefreiung	G	1	0	0	0	0	0	0	0	0	0	0	0	0	0	0	0	1	0	0	0	1
621100	Widerst/tätlich Angriff Beamte	M	82	0	0	1	0	0	1	0	3	3	6	10	4	3	7	10	29	13	10	3	72
621100	Widerst/tätlich Angriff Beamte	W	18	0	0	0	0	1	1	0	0	0	1	2	1	3	4	0	6	2	3	1	16
621100	Widerst/tätlich Angriff Beamte	G	100	0	0	1	0	1	2	0	3	3	7	12	5	6	11	10	35	15	13	4	88
621110	Widerstand gg Vollstr.beamte	M	66	0	0	0	0	0	0	0	3	3	4	7	4	3	7	8	22	9	10	3	59
621110	Widerstand gg Vollstr.beamte	W	14	0	0	0	0	0	0	0	0	0	1	1	1	2	3	0	4	2	3	1	13
621110	Widerstand gg Vollstr.beamte	G	80	0	0	0	0	0	0	0	3	3	5	8	5	5	10	8	26	11	13	4	72
621120	Tätl Angr auf Vollstreckungsb	M	34	0	0	1	0	0	1	0	0	0	3	4	0	0	0	4	15	6	4	1	30
621120	Tätl Angr auf Vollstreckungsb	W	8	0	0	0	0	1	1	0	0	0	0	1	1	1	2	0	3	1	1	0	7
621120	Tätl Angr auf Vollstreckungsb	G	42	0	0	1	0	1	2	0	0	0	3	5	1	1	2	4	18	7	5	1	37
622000	Hausfriedensbruch insges	M	226	0	0	0	2	12	14	22	28	50	20	84	10	7	17	14	41	32	17	21	142
622000	Hausfriedensbruch insges	W	61	0	0	0	1	10	11	5	5	10	2	23	3	2	5	3	15	4	4	7	38
622000	Hausfriedensbruch insges	G	287	0	0	0	3	22	25	27	33	60	22	107	13	9	22	17	56	36	21	28	180
622100	Hausfriedensbruch § 123 StGB	M	226	0	0	0	2	12	14	22	28	50	20	84	10	7	17	14	41	32	17	21	142
622100	Hausfriedensbruch § 123 StGB	W	61	0	0	0	1	10	11	5	5	10	2	23	3	2	5	3	15	4	4	7	38
622100	Hausfriedensbruch § 123 StGB	G	287	0	0	0	3	22	25	27	33	60	22	107	13	9	22	17	56	36	21	28	180
623000	Landfriedensbruch insges	M	144	0	0	0	0	0	0	2	14	16	25	41	25	21	46	41	10	6	0	0	103
623000	Landfriedensbruch insges	W	110	0	0	0	0	0	0	3	8	11	22	33	21	24	45	26	5	0	0	1	77
623000	Landfriedensbruch insges	G	254	0	0	0	0	0	0	5	22	27	47	74	46	45	91	67	15	6	0	1	180
623010	Landfriedensbruch § 125 StGB	M	143	0	0	0	0	0	0	2	14	16	25	41	25	21	46	41	9	6	0	0	102
623010	Landfriedensbruch § 125 StGB	W	110	0	0	0	0	0	0	3	8	11	22	33	21	24	45	26	5	0	0	1	77
623010	Landfriedensbruch § 125 StGB	G	253	0	0	0	0	0	0	5	22	27	47	74	46	45	91	67	14	6	0	1	179
623020	Bes schw Landfriedensbr 125a	M	1	0	0	0	0	0	0	0	0	0	0	0	0	0	0	0	1	0	0	0	1
623020	Bes schw Landfriedensbr 125a	G	1	0	0	0	0	0	0	0	0	0	0	0	0	0	0	0	1	0	0	0	1
624000	Vortäuschen einer Straftat	M	3	0	0	0	0	0	0	0	0	0	0	0	0	0	0	0	1	1	0	1	3
624000	Vortäuschen einer Straftat	W	3	0	0	0	0	0	0	0	0	0	0	0	0	1	1	1	0	0	0	1	3
624000	Vortäuschen einer Straftat	G	6	0	0	0	0	0	0	0	0	0	0	0	0	1	1	1	1	1	0	2	6
624010	Vortäu. ST gg sex Selbstbest.	W	1	0	0	0	0	0	0	0	0	0	0	0	0	1	1	0	0	0	0	0	1
624010	Vortäu. ST gg sex Selbstbest.	G	1	0	0	0	0	0	0	0	0	0	0	0	0	1	1	0	0	0	0	0	1
624079	Vortäuschen sonstige Straftat	M	2	0	0	0	0	0	0	0	0	0	0	0	0	0	0	0	0	1	0	1	2
624079	Vortäuschen sonstige Straftat	W	2	0	0	0	0	0	0	0	0	0	0	0	0	0	0	1	0	0	0	1	2
624079	Vortäuschen sonstige Straftat	G	4	0	0	0	0	0	0	0	0	0	0	0	0	0	0	1	0	1	0	2	4
624200	Vortäuschen eines Diebstahls	M	1	0	0	0	0	0	0	0	0	0	0	0	0	0	0	0	1	0	0	0	1
624200	Vortäuschen eines Diebstahls	G	1	0	0	0	0	0	0	0	0	0	0	0	0	0	0	0	1	0	0	0	1
624201	Vortäuschen Kfz-Diebstahl	M	1	0	0	0	0	0	0	0	0	0	0	0	0	0	0	0	1	0	0	0	1

Polizeiliche Kriminalstatistik
Art: Aufgliederung TV gesamt

Tabelle 20
Bereich: Gera,_Stadt / T6
Berechnungszeitraum vom 01.01.2024 bis 31.12.2024

Erstellungsdatum: 05.02.2025

Schlüsselzahl der Tat	Straftaten	SEXUS	Tatverdächtige gesamt	Kinder						Jugendliche			Heranwachsende 18 bis unter 21	gesamt Spalten 10,13,14	Erwachsene ab 21 Jahre									
					6 bis unter 8	8 bis unter 10	10 bis unter 12	12 bis unter 14	gesamt Spalten 5 - 9	14 bis unter 16	16 bis unter 18	gesamt Spalten 11 + 12			21 bis unter 23	23 bis unter 25	gesamt Spalten 16,17	25 bis unter 30	30 bis unter 40	40 bis unter 50	50 bis unter 60	60 und älter	gesamt Spalten 18 - 23
1	2	3	4	5	6	7	8	9	10	11	12	13	14	15	16	17	18	19	20	21	22	23	24
624201	Vortäuschen Kfz-Diebstahl	G	1	0	0	0	0	0	0	0	0	0	0	0	0	0	0	0	1	0	0	0	1
630000	Begünst/Hehlerei/Geldwäsche...	M	41	0	0	0	0	0	0	0	1	1	3	4	2	4	6	4	12	7	4	4	37
630000	Begünst/Hehlerei/Geldwäsche...	W	19	0	0	0	0	0	0	0	0	0	0	0	1	3	4	2	4	2	3	4	19
630000	Begünst/Hehlerei/Geldwäsche...	G	60	0	0	0	0	0	0	0	1	1	3	4	3	7	10	6	16	9	7	8	56
630020	Strafvereitlg (ohne SV im Amt)	W	2	0	0	0	0	0	0	0	0	0	0	0	1	1	2	0	0	0	0	0	2
630020	Strafvereitlg (ohne SV im Amt)	G	2	0	0	0	0	0	0	0	0	0	0	0	1	1	2	0	0	0	0	0	2
631000	Hehlerei von Kfz 259-260a StGB	M	2	0	0	0	0	0	0	0	0	0	0	0	0	0	0	0	1	1	0	0	2
631000	Hehlerei von Kfz 259-260a StGB	W	1	0	0	0	0	0	0	0	0	0	0	0	0	0	0	1	0	0	0	0	1
631000	Hehlerei von Kfz 259-260a StGB	G	3	0	0	0	0	0	0	0	0	0	0	0	0	0	0	1	1	1	0	0	3
631079	Hehlerei von Kfz § 259 StGB	M	2	0	0	0	0	0	0	0	0	0	0	0	0	0	0	0	1	1	0	0	2
631079	Hehlerei von Kfz § 259 StGB	W	1	0	0	0	0	0	0	0	0	0	0	0	0	0	0	1	0	0	0	0	1
631079	Hehlerei von Kfz § 259 StGB	G	3	0	0	0	0	0	0	0	0	0	0	0	0	0	0	1	1	1	0	0	3
632000	Sonst Hehlerei 259-260a StGB	M	27	0	0	0	0	0	0	0	1	1	3	4	2	3	5	4	9	3	2	0	23
632000	Sonst Hehlerei 259-260a StGB	W	4	0	0	0	0	0	0	0	0	0	0	0	0	1	1	0	2	1	0	0	4
632000	Sonst Hehlerei 259-260a StGB	G	31	0	0	0	0	0	0	0	1	1	3	4	2	4	6	4	11	4	2	0	27
632079	Sonstige Hehlerei § 259 StGB	M	23	0	0	0	0	0	0	0	1	1	2	3	2	1	3	4	8	3	2	0	20
632079	Sonstige Hehlerei § 259 StGB	W	3	0	0	0	0	0	0	0	0	0	0	0	0	1	1	0	1	1	0	0	3
632079	Sonstige Hehlerei § 259 StGB	G	26	0	0	0	0	0	0	0	1	1	2	3	2	2	4	4	9	4	2	0	23
632100	Sonstige gewerbsmäß. Hehlerei	M	1	0	0	0	0	0	0	0	0	0	0	0	0	0	0	0	1	0	0	0	1
632100	Sonstige gewerbsmäß. Hehlerei	W	1	0	0	0	0	0	0	0	0	0	0	0	0	0	0	0	1	0	0	0	1
632100	Sonstige gewerbsmäß. Hehlerei	G	2	0	0	0	0	0	0	0	0	0	0	0	0	0	0	0	2	0	0	0	2
632300	Sonst gewerbsm Bandenhehlerei	M	3	0	0	0	0	0	0	0	0	0	1	1	0	2	2	0	0	0	0	0	2
632300	Sonst gewerbsm Bandenhehlerei	G	3	0	0	0	0	0	0	0	0	0	1	1	0	2	2	0	0	0	0	0	2
633000	Geldwäsche, Verschl Vermögensw	M	12	0	0	0	0	0	0	0	0	0	0	0	0	1	1	0	2	3	2	4	12
633000	Geldwäsche, Verschl Vermögensw	W	12	0	0	0	0	0	0	0	0	0	0	0	0	1	1	1	2	1	3	4	12
633000	Geldwäsche, Verschl Vermögensw	G	24	0	0	0	0	0	0	0	0	0	0	0	0	2	2	1	4	4	5	8	24
640000	Brandstiftg/Herbeifü Brandgefa	M	10	0	0	0	0	2	2	2	0	2	1	5	0	0	0	1	1	1	1	1	5
640000	Brandstiftg/Herbeifü Brandgefa	W	6	0	0	0	0	0	0	0	0	0	0	0	0	0	0	0	2	0	0	4	6
640000	Brandstiftg/Herbeifü Brandgefa	G	16	0	0	0	0	2	2	2	0	2	1	5	0	0	0	1	3	1	1	5	11
640010	Fahrlässige Brandstiftung	M	4	0	0	0	0	0	0	0	0	0	1	1	0	0	0	0	0	1	1	1	3
640010	Fahrlässige Brandstiftung	W	5	0	0	0	0	0	0	0	0	0	0	0	0	0	0	0	2	0	0	3	5
640010	Fahrlässige Brandstiftung	G	9	0	0	0	0	0	0	0	0	0	1	1	0	0	0	0	2	1	1	4	8
641000	Vors Brandst/Herbeifü Brandgef	M	6	0	0	0	0	2	2	2	0	2	0	4	0	0	0	1	1	0	0	0	2
641000	Vors Brandst/Herbeifü Brandgef	W	1	0	0	0	0	0	0	0	0	0	0	0	0	0	0	0	0	0	0	1	1
641000	Vors Brandst/Herbeifü Brandgef	G	7	0	0	0	0	2	2	2	0	2	0	4	0	0	0	1	1	0	0	1	3
641010	Vorsätzliche Brandstiftung	M	6	0	0	0	0	2	2	2	0	2	0	4	0	0	0	1	1	0	0	0	2
641010	Vorsätzliche Brandstiftung	G	6	0	0	0	0	2	2	2	0	2	0	4	0	0	0	1	1	0	0	0	2
641020	Schwere Brandstiftung	W	1	0	0	0	0	0	0	0	0	0	0	0	0	0	0	0	0	0	0	1	1

Polizeiliche Kriminalstatistik
Art: Aufgliederung TV gesamt

Tabelle 20
Bereich: Gera,_Stadt / T6
Berechnungszeitraum vom 01.01.2024 bis 31.12.2024

Erstellungsdatum: 05.02.2025

Schlüsselzahl der Tat	Straftaten	SEXUS	Tatverdächtige gesamt	Kinder						Jugendliche			Heranwachsende 18 bis unter 21	gesamt Spalten 10,13,14	Erwachsene ab 21 Jahre									
					6 bis unter 8	8 bis unter 10	10 bis unter 12	12 bis unter 14	gesamt Spalten 5 - 9	14 bis unter 16	16 bis unter 18	gesamt Spalten 11 + 12			21 bis unter 23	23 bis unter 25	gesamt Spalten 16,17	25 bis unter 30	30 bis unter 40	40 bis unter 50	50 bis unter 60	60 und älter	gesamt Spalten 18 - 23
1	2	3	4	5	6	7	8	9	10	11	12	13	14	15	16	17	18	19	20	21	22	23	24
641020	Schwere Brandstiftung	G	1	0	0	0	0	0	0	0	0	0	0	0	0	0	0	0	0	0	0	1	1
650000	Wettbewerb/Korrupt/Amtsdelikte	M	19	0	0	0	0	0	0	0	0	0	0	0	1	2	3	4	5	1	4	2	19
650000	Wettbewerb/Korrupt/Amtsdelikte	W	3	0	0	0	0	0	0	0	0	0	0	0	0	0	0	0	0	2	1	0	3
650000	Wettbewerb/Korrupt/Amtsdelikte	G	22	0	0	0	0	0	0	0	0	0	0	0	1	2	3	4	5	3	5	2	22
655000	Sonstige Straftaten im Amt	M	19	0	0	0	0	0	0	0	0	0	0	0	1	2	3	4	5	1	4	2	19
655000	Sonstige Straftaten im Amt	W	3	0	0	0	0	0	0	0	0	0	0	0	0	0	0	0	0	2	1	0	3
655000	Sonstige Straftaten im Amt	G	22	0	0	0	0	0	0	0	0	0	0	0	1	2	3	4	5	3	5	2	22
655001	Strafvereitelung im Amt	M	3	0	0	0	0	0	0	0	0	0	0	0	0	0	0	2	1	0	0	0	3
655001	Strafvereitelung im Amt	G	3	0	0	0	0	0	0	0	0	0	0	0	0	0	0	2	1	0	0	0	3
655002	Rechtsbeugung	M	5	0	0	0	0	0	0	0	0	0	0	0	0	0	0	0	0	0	3	2	5
655002	Rechtsbeugung	W	2	0	0	0	0	0	0	0	0	0	0	0	0	0	0	0	0	1	1	0	2
655002	Rechtsbeugung	G	7	0	0	0	0	0	0	0	0	0	0	0	0	0	0	0	0	1	4	2	7
655100	Körperverletzung im Amt	M	12	0	0	0	0	0	0	0	0	0	0	0	1	2	3	3	4	1	1	0	12
655100	Körperverletzung im Amt	W	1	0	0	0	0	0	0	0	0	0	0	0	0	0	0	0	0	1	0	0	1
655100	Körperverletzung im Amt	G	13	0	0	0	0	0	0	0	0	0	0	0	1	2	3	3	4	2	1	0	13
660000	Strafbarer Eigennutz	M	3	0	0	0	1	1	2	0	0	0	0	2	0	0	0	0	0	1	0	0	1
660000	Strafbarer Eigennutz	G	3	0	0	0	1	1	2	0	0	0	0	2	0	0	0	0	0	1	0	0	1
662000	Wilderei insgesamt	M	2	0	0	0	1	1	2	0	0	0	0	2	0	0	0	0	0	0	0	0	0
662000	Wilderei insgesamt	G	2	0	0	0	1	1	2	0	0	0	0	2	0	0	0	0	0	0	0	0	0
662001	Fischwilderei	M	2	0	0	0	1	1	2	0	0	0	0	2	0	0	0	0	0	0	0	0	0
662001	Fischwilderei	G	2	0	0	0	1	1	2	0	0	0	0	2	0	0	0	0	0	0	0	0	0
663000	Wucher § 291 StGB	M	1	0	0	0	0	0	0	0	0	0	0	0	0	0	0	0	0	1	0	0	1
663000	Wucher § 291 StGB	G	1	0	0	0	0	0	0	0	0	0	0	0	0	0	0	0	0	1	0	0	1
670000	Sonst ST gem StGB -o Verkehrsd	M	519	0	0	5	9	25	39	20	26	46	33	118	22	22	44	57	125	88	47	40	401
670000	Sonst ST gem StGB -o Verkehrsd	W	208	0	0	0	3	11	14	15	7	22	14	50	10	14	24	11	58	21	24	20	158
670000	Sonst ST gem StGB -o Verkehrsd	G	727	0	0	5	12	36	53	35	33	68	47	168	32	36	68	68	183	109	71	60	559
670001	Falsche uneidliche Aussage	M	4	0	0	0	0	0	0	0	0	0	0	0	0	0	0	0	0	2	0	2	4
670001	Falsche uneidliche Aussage	W	3	0	0	0	0	0	0	1	0	1	0	1	0	0	0	0	2	0	0	0	2
670001	Falsche uneidliche Aussage	G	7	0	0	0	0	0	0	1	0	1	0	1	0	0	0	0	2	2	0	2	6
670002	Meineid	W	1	0	0	0	0	0	0	0	0	0	0	0	0	0	0	0	0	0	0	1	1
670002	Meineid	G	1	0	0	0	0	0	0	0	0	0	0	0	0	0	0	0	0	0	0	1	1
670003	Fal. Versicherg an Eides statt	M	1	0	0	0	0	0	0	0	0	0	0	0	0	0	0	0	1	0	0	0	1
670003	Fal. Versicherg an Eides statt	G	1	0	0	0	0	0	0	0	0	0	0	0	0	0	0	0	1	0	0	0	1
670007	Falsche Verdächtigung	M	8	0	0	0	0	0	0	0	1	1	0	1	0	1	1	0	4	0	2	0	7
670007	Falsche Verdächtigung	W	9	0	0	0	0	0	0	0	1	1	2	3	0	1	1	0	1	1	2	1	6
670007	Falsche Verdächtigung	G	17	0	0	0	0	0	0	0	2	2	2	4	0	2	2	0	5	1	4	1	13
670011	Störung der Totenruhe	W	1	0	0	0	0	0	0	0	0	0	0	0	0	0	0	0	0	0	1	0	1
670011	Störung der Totenruhe	G	1	0	0	0	0	0	0	0	0	0	0	0	0	0	0	0	0	0	1	0	1

Polizeiliche Kriminalstatistik
Art: Aufgliederung TV gesamt

Tabelle 20
Bereich: Gera,_Stadt / T6
Berechnungszeitraum vom 01.01.2024 bis 31.12.2024

Erstellungsdatum: 05.02.2025

Schlüsselzahl der Tat	Straftaten	SEXUS	Tatverdächtige gesamt	Kinder						Jugendliche			Heranwachsende 18 bis unter 21	gesamt Spalten 10,13,14	Erwachsene ab 21 Jahre									
					6 bis unter 8	8 bis unter 10	10 bis unter 12	12 bis unter 14	gesamt Spalten 5 - 9	14 bis unter 16	16 bis unter 18	gesamt Spalten 11 + 12			21 bis unter 23	23 bis unter 25	gesamt Spalten 16,17	25 bis unter 30	30 bis unter 40	40 bis unter 50	50 bis unter 60	60 und älter	gesamt Spalten 18 - 23
1	2	3	4	5	6	7	8	9	10	11	12	13	14	15	16	17	18	19	20	21	22	23	24
670015	üble Nachrede/Verleumdung PPL	M	4	0	0	0	0	0	0	0	0	0	0	0	0	0	0	0	0	2	2	0	4
670015	üble Nachrede/Verleumdung PPL	W	3	0	0	0	0	0	0	0	0	0	0	0	0	0	0	0	0	1	1	1	3
670015	üble Nachrede/Verleumdung PPL	G	7	0	0	0	0	0	0	0	0	0	0	0	0	0	0	0	0	3	3	1	7
670016	Verletzg Vertraulichk d Wortes	M	7	0	0	0	0	0	0	0	1	1	0	1	0	0	0	0	1	2	2	1	6
670016	Verletzg Vertraulichk d Wortes	G	7	0	0	0	0	0	0	0	1	1	0	1	0	0	0	0	1	2	2	1	6
670017	Verletzg des Briefgeheimnisses	M	1	0	0	0	0	0	0	0	0	0	0	0	0	0	0	1	0	0	0	0	1
670017	Verletzg des Briefgeheimnisses	G	1	0	0	0	0	0	0	0	0	0	0	0	0	0	0	1	0	0	0	0	1
670020	Verletzg Post/Fernmeldegeheimn	M	1	0	0	0	0	0	0	0	0	0	0	0	0	0	0	0	1	0	0	0	1
670020	Verletzg Post/Fernmeldegeheimn	G	1	0	0	0	0	0	0	0	0	0	0	0	0	0	0	0	1	0	0	0	1
670025	Gefährl Eingr in Straßenverk	M	13	0	0	0	0	0	0	0	0	0	2	2	2	3	5	1	3	1	0	1	11
670025	Gefährl Eingr in Straßenverk	W	1	0	0	0	0	0	0	0	0	0	0	0	1	0	1	0	0	0	0	0	1
670025	Gefährl Eingr in Straßenverk	G	14	0	0	0	0	0	0	0	0	0	2	2	3	3	6	1	3	1	0	1	12
670029	Baugefährdung	M	2	0	0	0	0	0	0	0	0	0	0	0	0	0	0	0	0	1	1	0	2
670029	Baugefährdung	G	2	0	0	0	0	0	0	0	0	0	0	0	0	0	0	0	0	1	1	0	2
670032	Unterl Hilfelei/Behin hilfel P	M	11	0	0	0	0	5	5	4	1	5	0	10	1	0	1	0	0	0	0	0	1
670032	Unterl Hilfelei/Behin hilfel P	W	2	0	0	0	0	1	1	0	0	0	0	1	1	0	1	0	0	0	0	0	1
670032	Unterl Hilfelei/Behin hilfel P	G	13	0	0	0	0	6	6	4	1	5	0	11	2	0	2	0	0	0	0	0	2
670034	Verl höchstp Lebensber Bildauf	M	10	0	0	0	0	4	4	1	0	1	1	6	0	0	0	0	2	1	0	1	4
670034	Verl höchstp Lebensber Bildauf	W	4	0	0	0	1	1	2	0	0	0	0	2	0	0	0	1	1	0	0	0	2
670034	Verl höchstp Lebensber Bildauf	G	14	0	0	0	1	5	6	1	0	1	1	8	0	0	0	1	3	1	0	1	6
671000	Verletzg der Unterhaltspflicht	M	7	0	0	0	0	0	0	0	0	0	0	0	0	0	0	0	5	0	2	0	7
671000	Verletzg der Unterhaltspflicht	W	1	0	0	0	0	0	0	0	0	0	0	0	0	0	0	0	1	0	0	0	1
671000	Verletzg der Unterhaltspflicht	G	8	0	0	0	0	0	0	0	0	0	0	0	0	0	0	0	6	0	2	0	8
672000	Verletz Fürsorge/Erziehungspfl	M	3	0	0	0	0	0	0	0	0	0	0	0	0	0	0	0	3	0	0	0	3
672000	Verletz Fürsorge/Erziehungspfl	W	4	0	0	0	0	0	0	0	0	0	0	0	0	0	0	0	4	0	0	0	4
672000	Verletz Fürsorge/Erziehungspfl	G	7	0	0	0	0	0	0	0	0	0	0	0	0	0	0	0	7	0	0	0	7
673000	Beleidigung 185-187, 189 StGB	M	264	0	0	4	4	9	17	6	8	14	13	44	11	10	21	26	66	56	30	21	220
673000	Beleidigung 185-187, 189 StGB	W	139	0	0	0	2	6	8	12	3	15	10	33	6	8	14	8	39	14	15	16	106
673000	Beleidigung 185-187, 189 StGB	G	403	0	0	4	6	15	25	18	11	29	23	77	17	18	35	34	105	70	45	37	326
673010	Beleidigung ohne sex Grundlage	M	158	0	0	4	4	4	12	4	3	7	6	25	5	3	8	17	39	40	17	12	133
673010	Beleidigung ohne sex Grundlage	W	78	0	0	0	2	4	6	7	2	9	5	20	1	6	7	5	17	9	10	10	58
673010	Beleidigung ohne sex Grundlage	G	236	0	0	4	6	8	18	11	5	16	11	45	6	9	15	22	56	49	27	22	191
673020	Üble Nachrede ohne sex Grundl	M	15	0	0	0	0	0	0	0	0	0	0	0	3	0	3	4	1	4	1	2	15
673020	Üble Nachrede ohne sex Grundl	W	12	0	0	0	0	0	0	0	0	0	1	1	1	1	2	0	6	2	0	1	11
673020	Üble Nachrede ohne sex Grundl	G	27	0	0	0	0	0	0	0	0	0	1	1	4	1	5	4	7	6	1	3	26
673030	Verleumdg ohne sex Grundlage	M	22	0	0	0	0	0	0	0	0	0	0	0	0	0	0	1	5	6	5	5	22
673030	Verleumdg ohne sex Grundlage	W	27	0	0	0	0	0	0	0	0	0	1	1	2	0	2	2	10	3	3	6	26
673030	Verleumdg ohne sex Grundlage	G	49	0	0	0	0	0	0	0	0	0	1	1	2	0	2	3	15	9	8	11	48

Polizeiliche Kriminalstatistik
Art: Aufgliederung TV gesamt

Tabelle 20
Bereich: Gera,_Stadt / T6
Berechnungszeitraum vom 01.01.2024 bis 31.12.2024

Erstellungsdatum: 05.02.2025

Schlüsselzahl der Tat	Straftaten	SEXUS	Tatverdaechtige gesamt	Kinder 6 bis unter 8	8 bis unter 10	10 bis unter 12	12 bis unter 14	gesamt Spalten 5 - 9	Jugendliche 14 bis unter 16	16 bis unter 18	gesamt Spalten 11 + 12	Heranwachsende 18 bis unter 21	gesamt Spalten 10,13,14	Erwachsene ab 21 Jahre 21 bis unter 23	23 bis unter 25	gesamt Spalten 16,17	25 bis unter 30	30 bis unter 40	40 bis unter 50	50 bis unter 60	60 und älter	gesamt Spalten 18 - 23
1	2	3	4	5	6	7	8	9	10	11	12	13	14	15	16	17	18	19	20	21	22	23	24
673040	Verungl And Verstorb o sex GL	M	1	0	0	0	0	0	0	0	0	0	0	0	0	0	0	0	0	0	1	0	1
673040	Verungl And Verstorb o sex GL	G	1	0	0	0	0	0	0	0	0	0	0	0	0	0	0	0	0	0	1	0	1
673100	Beleidigung ect. auf sex GL	M	91	0	0	0	0	7	7	2	6	8	7	22	4	7	11	9	25	14	7	3	69
673100	Beleidigung ect. auf sex GL	W	35	0	0	0	0	4	4	7	1	8	3	15	4	3	7	2	8	0	2	1	20
673100	Beleidigung ect. auf sex GL	G	126	0	0	0	0	11	11	9	7	16	10	37	8	10	18	11	33	14	9	4	89
673110	Beleidigung auf sex Grundlage	M	88	0	0	0	0	7	7	2	6	8	7	22	3	6	9	9	24	14	7	3	66
673110	Beleidigung auf sex Grundlage	W	31	0	0	0	0	4	4	7	1	8	1	13	4	3	7	2	6	0	2	1	18
673110	Beleidigung auf sex Grundlage	G	119	0	0	0	0	11	11	9	7	16	8	35	7	9	16	11	30	14	9	4	84
673120	Üble Nachrede auf sex Grundl	M	1	0	0	0	0	0	0	1	0	1	0	1	0	0	0	0	0	0	0	0	0
673120	Üble Nachrede auf sex Grundl	W	1	0	0	0	0	0	0	0	0	0	0	0	0	0	0	0	1	0	0	0	1
673120	Üble Nachrede auf sex Grundl	G	2	0	0	0	0	0	0	1	0	1	0	1	0	0	0	0	1	0	0	0	1
673130	Verleumdung auf sex Grundlage	M	3	0	0	0	0	0	0	0	0	0	0	0	1	1	2	0	1	0	0	0	3
673130	Verleumdung auf sex Grundlage	W	3	0	0	0	0	0	0	0	0	0	2	2	0	0	0	0	1	0	0	0	1
673130	Verleumdung auf sex Grundlage	G	6	0	0	0	0	0	0	0	0	0	2	2	1	1	2	0	2	0	0	0	4
674000	Sachbeschädigung insgeamt	M	244	0	0	2	7	17	26	12	18	30	19	75	10	8	18	38	54	34	11	14	169
674000	Sachbeschädigung insgeamt	W	54	0	0	0	0	4	4	2	3	5	3	12	4	5	9	3	15	6	7	2	42
674000	Sachbeschädigung insgeamt	G	298	0	0	2	7	21	30	14	21	35	22	87	14	13	27	41	69	40	18	16	211
674010	SB o Schl. 674100/674300 insg	M	184	0	0	2	2	14	18	11	11	22	10	50	8	8	16	27	46	26	8	11	134
674010	SB o Schl. 674100/674300 insg	W	46	0	0	0	0	4	4	2	2	4	2	10	4	4	8	3	12	6	6	1	36
674010	SB o Schl. 674100/674300 insg	G	230	0	0	2	2	18	22	13	13	26	12	60	12	12	24	30	58	32	14	12	170
674011	SB 674010 durch Graffiti	M	3	0	0	0	0	2	2	0	0	0	0	2	0	0	0	0	0	0	0	1	1
674011	SB 674010 durch Graffiti	G	3	0	0	0	0	2	2	0	0	0	0	2	0	0	0	0	0	0	0	1	1
674012	SB 674010 durch Feuer	M	10	0	0	1	0	2	3	2	2	4	0	7	0	0	0	0	0	0	0	3	3
674012	SB 674010 durch Feuer	W	1	0	0	0	0	0	0	0	0	0	0	0	0	0	0	0	1	0	0	0	1
674012	SB 674010 durch Feuer	G	11	0	0	1	0	2	3	2	2	4	0	7	0	0	0	0	1	0	0	3	4
674019	SB 674010 - sonstige	M	175	0	0	1	2	11	14	9	9	18	10	42	8	8	16	27	46	26	8	10	133
674019	SB 674010 - sonstige	W	45	0	0	0	0	4	4	2	2	4	2	10	4	4	8	3	11	6	6	1	35
674019	SB 674010 - sonstige	G	220	0	0	1	2	15	18	11	11	22	12	52	12	12	24	30	57	32	14	11	168
674100	Sachbeschädigung an Kfz	M	47	0	0	0	3	4	7	0	3	3	3	13	2	1	3	10	7	7	3	4	34
674100	Sachbeschädigung an Kfz	W	7	0	0	0	0	0	0	0	0	0	1	1	1	1	2	0	2	0	1	1	6
674100	Sachbeschädigung an Kfz	G	54	0	0	0	3	4	7	0	3	3	4	14	3	2	5	10	9	7	4	5	40
674111	Sachbesch d Graffiti an Kfz	M	1	0	0	0	0	0	0	0	0	0	0	0	0	0	0	1	0	0	0	0	1
674111	Sachbesch d Graffiti an Kfz	G	1	0	0	0	0	0	0	0	0	0	0	0	0	0	0	1	0	0	0	0	1
674119	Sonst Sachbeschädigung an Kfz	M	46	0	0	0	3	4	7	0	3	3	3	13	2	1	3	9	7	7	3	4	33
674119	Sonst Sachbeschädigung an Kfz	W	7	0	0	0	0	0	0	0	0	0	1	1	1	1	2	0	2	0	1	1	6
674119	Sonst Sachbeschädigung an Kfz	G	53	0	0	0	3	4	7	0	3	3	4	14	3	2	5	9	9	7	4	5	39
674300	Sonst Sachb Str/Weg/Platz insg	M	28	0	0	0	2	0	2	1	5	6	7	15	1	2	3	5	3	1	0	1	13
674300	Sonst Sachb Str/Weg/Platz insg	W	2	0	0	0	0	0	0	0	1	1	0	1	0	0	0	0	1	0	0	0	1

Polizeiliche Kriminalstatistik
Art: Aufgliederung TV gesamt

Tabelle 20
Bereich: Gera,_Stadt / T6
Berechnungszeitraum vom 01.01.2024 bis 31.12.2024

Erstellungsdatum: 05.02.2025

Schlüsselzahl der Tat	Straftaten	SEXUS	Tatverdaechtige gesamt	Kinder						Jugendliche			Heranwachsende 18 bis unter 21	gesamt Spalten 10,13,14	Erwachsene ab 21 Jahre									
					6 bis unter	8 bis unter	10 bis unter	12 bis unter	gesamt Spalten 5 - 9	14 bis unter	16 bis unter	gesamt Spalten 11 + 12			21 bis unter	23 bis unter	gesamt Spalten 16,17	25 bis unter	30 bis unter	40 bis unter	50 bis unter	60 und älter	gesamt Spalten 18 - 23
				6	8	10	12	14		16	18		unter 21		23	25		30	40	50	60		
1	2	3	4	5	6	7	8	9	10	11	12	13	14	15	16	17	18	19	20	21	22	23	24
674300	Sonst Sachb Str/Weg/Platz insg	G	30	0	0	0	2	0	2	1	6	7	7	16	1	2	3	5	4	1	0	1	14
674310	Sonstige SB auf Str/Weg/Platz	M	28	0	0	0	2	0	2	1	5	6	7	15	1	2	3	5	3	1	0	1	13
674310	Sonstige SB auf Str/Weg/Platz	W	2	0	0	0	0	0	0	0	1	1	0	1	0	0	0	0	1	0	0	0	1
674310	Sonstige SB auf Str/Weg/Platz	G	30	0	0	0	2	0	2	1	6	7	7	16	1	2	3	5	4	1	0	1	14
674311	Sonst SB Str/Weg/Pl. -Graffiti	M	9	0	0	0	0	0	0	0	0	0	2	2	1	2	3	2	1	0	0	1	7
674311	Sonst SB Str/Weg/Pl. -Graffiti	G	9	0	0	0	0	0	0	0	0	0	2	2	1	2	3	2	1	0	0	1	7
674319	Sonst SB Str/Weg/Pl. -sonstige	M	19	0	0	0	2	0	2	1	5	6	5	13	0	0	0	3	2	1	0	0	6
674319	Sonst SB Str/Weg/Pl. -sonstige	W	2	0	0	0	0	0	0	0	1	1	0	1	0	0	0	0	1	0	0	0	1
674319	Sonst SB Str/Weg/Pl. -sonstige	G	21	0	0	0	2	0	2	1	6	7	5	14	0	0	0	3	3	1	0	0	7
674500	Zerstörng wichtg Arbeitsmittel	M	3	0	0	0	0	0	0	0	2	2	0	2	0	0	0	1	0	0	0	0	1
674500	Zerstörng wichtg Arbeitsmittel	G	3	0	0	0	0	0	0	0	2	2	0	2	0	0	0	1	0	0	0	0	1
674519	Sonst Zerst wichtig Arbeitsmit	M	3	0	0	0	0	0	0	0	2	2	0	2	0	0	0	1	0	0	0	0	1
674519	Sonst Zerst wichtig Arbeitsmit	G	3	0	0	0	0	0	0	0	2	2	0	2	0	0	0	1	0	0	0	0	1
676000	Straftaten gegen die Umwelt	M	1	0	0	0	0	0	0	0	0	0	0	0	0	0	0	0	0	0	0	1	1
676000	Straftaten gegen die Umwelt	G	1	0	0	0	0	0	0	0	0	0	0	0	0	0	0	0	0	0	0	1	1
676400	Unerl Umg m Abfä § 326 o Abs 2	M	1	0	0	0	0	0	0	0	0	0	0	0	0	0	0	0	0	0	0	1	1
676400	Unerl Umg m Abfä § 326 o Abs 2	G	1	0	0	0	0	0	0	0	0	0	0	0	0	0	0	0	0	0	0	1	1
676410	Unerl Umg mit Abfä § 326 Abs 1	M	1	0	0	0	0	0	0	0	0	0	0	0	0	0	0	0	0	0	0	1	1
676410	Unerl Umg mit Abfä § 326 Abs 1	G	1	0	0	0	0	0	0	0	0	0	0	0	0	0	0	0	0	0	0	1	1
676411	Unerl Umg mit Abfä § 326 Abs 1	M	1	0	0	0	0	0	0	0	0	0	0	0	0	0	0	0	0	0	0	1	1
676411	Unerl Umg mit Abfä § 326 Abs 1	G	1	0	0	0	0	0	0	0	0	0	0	0	0	0	0	0	0	0	0	1	1
676500	Unerlaub Betreiben von Anlagen	M	1	0	0	0	0	0	0	0	0	0	0	0	0	0	0	0	0	0	0	1	1
676500	Unerlaub Betreiben von Anlagen	G	1	0	0	0	0	0	0	0	0	0	0	0	0	0	0	0	0	0	0	1	1
676520	Unerl Betr v Anlag 327 (2) ges	M	1	0	0	0	0	0	0	0	0	0	0	0	0	0	0	0	0	0	0	1	1
676520	Unerl Betr v Anlag 327 (2) ges	G	1	0	0	0	0	0	0	0	0	0	0	0	0	0	0	0	0	0	0	1	1
676521	Unerl Beteib v Anlagen 327 (2)	M	1	0	0	0	0	0	0	0	0	0	0	0	0	0	0	0	0	0	0	1	1
676521	Unerl Beteib v Anlagen 327 (2)	G	1	0	0	0	0	0	0	0	0	0	0	0	0	0	0	0	0	0	0	1	1
678000	Ausspäh/Abfang Daten/Datenhehl	M	1	0	0	0	0	0	0	0	0	0	0	0	0	1	1	0	0	0	0	0	1
678000	Ausspäh/Abfang Daten/Datenhehl	W	1	0	0	0	0	0	0	0	0	0	0	0	0	0	0	0	1	0	0	0	1
678000	Ausspäh/Abfang Daten/Datenhehl	G	2	0	0	0	0	0	0	0	0	0	0	0	0	1	1	0	1	0	0	0	2
678010	Ausspähen von Daten 202a StGB	M	1	0	0	0	0	0	0	0	0	0	0	0	0	1	1	0	0	0	0	0	1
678010	Ausspähen von Daten 202a StGB	W	1	0	0	0	0	0	0	0	0	0	0	0	0	0	0	0	1	0	0	0	1
678010	Ausspähen von Daten 202a StGB	G	2	0	0	0	0	0	0	0	0	0	0	0	0	1	1	0	1	0	0	0	2
700000	Strafrechtliche Nebengesetze	M	681	0	0	0	0	4	4	15	42	57	106	167	57	63	120	116	154	96	18	10	514
700000	Strafrechtliche Nebengesetze	W	228	0	0	0	0	0	0	14	20	34	30	64	27	30	57	40	44	17	5	1	164
700000	Strafrechtliche Nebengesetze	G	909	0	0	0	0	4	4	29	62	91	136	231	84	93	177	156	198	113	23	11	678
710000	Strafrechtl Nebengesetze Wikri	M	19	0	0	0	0	0	0	0	0	0	1	1	2	2	4	4	4	4	1	1	18
710000	Strafrechtl Nebengesetze Wikri	W	11	0	0	0	0	0	0	2	1	3	0	3	2	1	3	1	0	2	2	0	8

Polizeiliche Kriminalstatistik
Art: Aufgliederung TV gesamt

Tabelle 20
Bereich: Gera,_Stadt / T6
Berechnungszeitraum vom 01.01.2024 bis 31.12.2024

Erstellungsdatum: 05.02.2025

Schlüsselzahl der Tat	Straftaten	SEXUS	Tatverdächtige gesamt	Kinder						Jugendliche			Heranwachsende 18 bis unter 21	gesamt Spalten 10,13,14	Erwachsene ab 21 Jahre									
					6 bis unter 8	8 bis unter 10	10 bis unter 12	12 bis unter 14	gesamt Spalten 5 - 9	14 bis unter 16	16 bis unter 18	gesamt Spalten 11 + 12			21 bis unter 23	23 bis unter 25	gesamt Spalten 16,17	25 bis unter 30	30 bis unter 40	40 bis unter 50	50 bis unter 60	60 und älter	gesamt Spalten 18 - 23
1	2	3	4	5	6	7	8	9	10	11	12	13	14	15	16	17	18	19	20	21	22	23	24
710000	Strafrechtl Nebengesetze Wikri	G	30	0	0	0	0	0	0	2	1	3	1	4	4	3	7	5	4	6	3	1	26
712000	AktG, GenG, GmbHG, HGB, InsO.	M	1	0	0	0	0	0	0	0	0	0	0	0	0	0	0	0	0	0	1	0	1
712000	AktG, GenG, GmbHG, HGB, InsO.	G	1	0	0	0	0	0	0	0	0	0	0	0	0	0	0	0	0	0	1	0	1
712200	Insolvenzverschleppung	M	1	0	0	0	0	0	0	0	0	0	0	0	0	0	0	0	0	0	1	0	1
712200	Insolvenzverschleppung	G	1	0	0	0	0	0	0	0	0	0	0	0	0	0	0	0	0	0	1	0	1
715000	Urheberrechtsbestimmungen ges.	M	9	0	0	0	0	0	0	0	0	0	0	0	2	0	2	2	2	3	0	0	9
715000	Urheberrechtsbestimmungen ges.	W	8	0	0	0	0	0	0	2	1	3	0	3	2	0	2	1	0	0	2	0	5
715000	Urheberrechtsbestimmungen ges.	G	17	0	0	0	0	0	0	2	1	3	0	3	4	0	4	3	2	3	2	0	14
715010	Markengesetz	M	3	0	0	0	0	0	0	0	0	0	0	0	1	0	1	2	0	0	0	0	3
715010	Markengesetz	G	3	0	0	0	0	0	0	0	0	0	0	0	1	0	1	2	0	0	0	0	3
715040	Kunsturheberrechtsgesetz	M	5	0	0	0	0	0	0	0	0	0	0	0	1	0	1	0	2	2	0	0	5
715040	Kunsturheberrechtsgesetz	W	8	0	0	0	0	0	0	2	1	3	0	3	2	0	2	1	0	0	2	0	5
715040	Kunsturheberrechtsgesetz	G	13	0	0	0	0	0	0	2	1	3	0	3	3	0	3	1	2	2	2	0	10
715050	UrheberrechtsG -sonst Verstöße	M	1	0	0	0	0	0	0	0	0	0	0	0	0	0	0	0	0	1	0	0	1
715050	UrheberrechtsG -sonst Verstöße	G	1	0	0	0	0	0	0	0	0	0	0	0	0	0	0	0	0	1	0	0	1
716000	ST im ZH mit Lebens/Arzneimitt	M	9	0	0	0	0	0	0	0	0	0	1	1	0	2	2	2	2	1	0	1	8
716000	ST im ZH mit Lebens/Arzneimitt	W	3	0	0	0	0	0	0	0	0	0	0	0	0	1	1	0	0	2	0	0	3
716000	ST im ZH mit Lebens/Arzneimitt	G	12	0	0	0	0	0	0	0	0	0	1	1	0	3	3	2	2	3	0	1	11
716400	Arzneimittelgesetz insgesamt	M	8	0	0	0	0	0	0	0	0	0	1	1	0	2	2	1	2	1	0	1	7
716400	Arzneimittelgesetz insgesamt	W	3	0	0	0	0	0	0	0	0	0	0	0	0	1	1	0	0	2	0	0	3
716400	Arzneimittelgesetz insgesamt	G	11	0	0	0	0	0	0	0	0	0	1	1	0	3	3	1	2	3	0	1	10
716430	Arzneimitt - illeg Verteilerk	M	4	0	0	0	0	0	0	0	0	0	0	0	0	1	1	0	2	0	0	1	4
716430	Arzneimitt - illeg Verteilerk	W	2	0	0	0	0	0	0	0	0	0	0	0	0	1	1	0	0	1	0	0	2
716430	Arzneimitt - illeg Verteilerk	G	6	0	0	0	0	0	0	0	0	0	0	0	0	2	2	0	2	1	0	1	6
716433	illeg Vert -nicht zugel Arznei	M	4	0	0	0	0	0	0	0	0	0	0	0	0	1	1	0	2	0	0	1	4
716433	illeg Vert -nicht zugel Arznei	W	2	0	0	0	0	0	0	0	0	0	0	0	0	1	1	0	0	1	0	0	2
716433	illeg Vert -nicht zugel Arznei	G	6	0	0	0	0	0	0	0	0	0	0	0	0	2	2	0	2	1	0	1	6
716460	AMG § 95 (1) Nr. 2, 3, 5, 5a	M	2	0	0	0	0	0	0	0	0	0	0	0	0	1	1	0	0	1	0	0	2
716460	AMG § 95 (1) Nr. 2, 3, 5, 5a	W	1	0	0	0	0	0	0	0	0	0	0	0	0	0	0	0	0	1	0	0	1
716460	AMG § 95 (1) Nr. 2, 3, 5, 5a	G	3	0	0	0	0	0	0	0	0	0	0	0	0	1	1	0	0	2	0	0	3
716470	AMG § 96 ohne Nr 5,15-18a,20b	M	2	0	0	0	0	0	0	0	0	0	1	1	0	0	0	1	0	0	0	0	1
716470	AMG § 96 ohne Nr 5,15-18a,20b	G	2	0	0	0	0	0	0	0	0	0	1	1	0	0	0	1	0	0	0	0	1
716500	Anti-Doping-Gesetz insgesamt	M	1	0	0	0	0	0	0	0	0	0	0	0	0	0	0	1	0	0	0	0	1
716500	Anti-Doping-Gesetz insgesamt	G	1	0	0	0	0	0	0	0	0	0	0	0	0	0	0	1	0	0	0	0	1
716510	Herst/Inverk/Verschr..Dopingmi	M	1	0	0	0	0	0	0	0	0	0	0	0	0	0	0	1	0	0	0	0	1
716510	Herst/Inverk/Verschr..Dopingmi	G	1	0	0	0	0	0	0	0	0	0	0	0	0	0	0	1	0	0	0	0	1
720000	Sonst strafr NebenG insgesamt	M	260	0	0	0	0	3	3	4	22	26	47	76	29	31	60	54	34	22	6	8	184
720000	Sonst strafr NebenG insgesamt	W	120	0	0	0	0	0	0	4	7	11	22	33	22	26	48	27	6	6	0	0	87

Polizeiliche Kriminalstatistik
Art: Aufgliederung TV gesamt

Tabelle 20
Bereich: Gera,_Stadt / T6
Berechnungszeitraum vom 01.01.2024 bis 31.12.2024

Erstellungsdatum: 05.02.2025

Schlüsselzahl der Tat	Straftaten	SEXUS	Tatverdächtige gesamt	Kinder						Jugendliche			Heranwachsende 18 bis unter 21	gesamt Spalten 10,13,14	Erwachsene ab 21 Jahre									
					6 bis unter 8	8 bis unter 10	10 bis unter 12	12 bis unter 14	gesamt Spalten 5 - 9	14 bis unter 16	16 bis unter 18	gesamt Spalten 11 + 12			21 bis unter 23	23 bis unter 25	gesamt Spalten 16,17	25 bis unter 30	30 bis unter 40	40 bis unter 50	50 bis unter 60	60 und älter	gesamt Spalten 18 - 23
1	2	3	4	5	6	7	8	9	10	11	12	13	14	15	16	17	18	19	20	21	22	23	24
720000	Sonst strafr NebenG insgesamt	G	380	0	0	0	0	3	3	8	29	37	69	109	51	57	108	81	40	28	6	8	271
720001	Vereinsgesetz	M	5	0	0	0	0	0	0	0	0	0	0	0	0	0	0	0	2	1	1	1	5
720001	Vereinsgesetz	G	5	0	0	0	0	0	0	0	0	0	0	0	0	0	0	0	2	1	1	1	5
720002	VersammlungsG Bund/Land	M	143	0	0	0	0	0	0	2	14	16	28	44	24	20	44	37	10	6	2	0	99
720002	VersammlungsG Bund/Land	W	102	0	0	0	0	0	0	3	7	10	20	30	19	24	43	23	4	2	0	0	72
720002	VersammlungsG Bund/Land	G	245	0	0	0	0	0	0	5	21	26	48	74	43	44	87	60	14	8	2	0	171
720011	Straftaten § 4 GewaltschutzG	M	3	0	0	0	0	0	0	0	0	0	0	0	0	0	0	1	1	0	0	1	3
720011	Straftaten § 4 GewaltschutzG	G	3	0	0	0	0	0	0	0	0	0	0	0	0	0	0	1	1	0	0	1	3
720079	Sonst strafrechtliche NebenG	M	8	0	0	0	0	0	0	1	1	2	1	3	1	0	1	1	1	2	0	0	5
720079	Sonst strafrechtliche NebenG	W	3	0	0	0	0	0	0	0	0	0	0	0	0	0	0	1	0	2	0	0	3
720079	Sonst strafrechtliche NebenG	G	11	0	0	0	0	0	0	1	1	2	1	3	1	0	1	2	1	4	0	0	8
725000	Aufenthalts/Asyl/FreizügigkG	M	59	0	0	0	0	1	1	0	1	1	11	13	2	8	10	11	14	10	1	0	46
725000	Aufenthalts/Asyl/FreizügigkG	W	8	0	0	0	0	0	0	0	0	0	1	1	1	1	2	3	1	1	0	0	7
725000	Aufenthalts/Asyl/FreizügigkG	G	67	0	0	0	0	1	1	0	1	1	12	14	3	9	12	14	15	11	1	0	53
725200	Einschleusen v. Ausländern ges	M	9	0	0	0	0	0	0	0	0	0	0	0	0	1	1	4	4	0	0	0	9
725200	Einschleusen v. Ausländern ges	W	1	0	0	0	0	0	0	0	0	0	0	0	0	0	0	1	0	0	0	0	1
725200	Einschleusen v. Ausländern ges	G	10	0	0	0	0	0	0	0	0	0	0	0	0	1	1	5	4	0	0	0	10
725220	Einschl Ausl 96 (2) AufenthG	M	9	0	0	0	0	0	0	0	0	0	0	0	0	1	1	4	4	0	0	0	9
725220	Einschl Ausl 96 (2) AufenthG	W	1	0	0	0	0	0	0	0	0	0	0	0	0	0	0	1	0	0	0	0	1
725220	Einschl Ausl 96 (2) AufenthG	G	10	0	0	0	0	0	0	0	0	0	0	0	0	1	1	5	4	0	0	0	10
725300	Aufenthtitel -95(2)2 AufenthG	M	1	0	0	0	0	0	0	0	0	0	0	0	0	0	0	0	0	1	0	0	1
725300	Aufenthtitel -95(2)2 AufenthG	W	1	0	0	0	0	0	0	0	0	0	0	0	0	0	0	1	0	0	0	0	1
725300	Aufenthtitel -95(2)2 AufenthG	G	2	0	0	0	0	0	0	0	0	0	0	0	0	0	0	1	0	1	0	0	2
725320	Erschl/Gebr Aufenthtitel ges	M	1	0	0	0	0	0	0	0	0	0	0	0	0	0	0	0	0	1	0	0	1
725320	Erschl/Gebr Aufenthtitel ges	W	1	0	0	0	0	0	0	0	0	0	0	0	0	0	0	1	0	0	0	0	1
725320	Erschl/Gebr Aufenthtitel ges	G	2	0	0	0	0	0	0	0	0	0	0	0	0	0	0	1	0	1	0	0	2
725322	Sonst Erschl/Gebr Aufenthtitel	M	1	0	0	0	0	0	0	0	0	0	0	0	0	0	0	0	0	1	0	0	1
725322	Sonst Erschl/Gebr Aufenthtitel	W	1	0	0	0	0	0	0	0	0	0	0	0	0	0	0	1	0	0	0	0	1
725322	Sonst Erschl/Gebr Aufenthtitel	G	2	0	0	0	0	0	0	0	0	0	0	0	0	0	0	1	0	1	0	0	2
725500	Straftaten gegen 84, 85 AsylG	M	1	0	0	0	0	0	0	0	0	0	0	0	0	1	1	0	0	0	0	0	1
725500	Straftaten gegen 84, 85 AsylG	G	1	0	0	0	0	0	0	0	0	0	0	0	0	1	1	0	0	0	0	0	1
725520	Straftaten gegen § 85 AsylG	M	1	0	0	0	0	0	0	0	0	0	0	0	0	1	1	0	0	0	0	0	1
725520	Straftaten gegen § 85 AsylG	G	1	0	0	0	0	0	0	0	0	0	0	0	0	1	1	0	0	0	0	0	1
725700	Unerlaubter Aufenthalt insges	M	45	0	0	0	0	1	1	0	1	1	11	13	2	6	8	7	10	6	1	0	32
725700	Unerlaubter Aufenthalt insges	W	6	0	0	0	0	0	0	0	0	0	1	1	1	1	2	1	1	1	0	0	5
725700	Unerlaubter Aufenthalt insges	G	51	0	0	0	0	1	1	0	1	1	12	14	3	7	10	8	11	7	1	0	37
725710	Unerlaubter Aufenthalt	M	44	0	0	0	0	1	1	0	1	1	11	13	2	6	8	7	9	6	1	0	31
725710	Unerlaubter Aufenthalt	W	6	0	0	0	0	0	0	0	0	0	1	1	1	1	2	1	1	1	0	0	5

Polizeiliche Kriminalstatistik
Art: Aufgliederung TV gesamt

Tabelle 20
Bereich: Gera,_Stadt / T6
Berechnungszeitraum vom 01.01.2024 bis 31.12.2024

Erstellungsdatum: 05.02.2025

Schlüsselzahl der Tat	Straftaten	SEXUS	Tatverdächtige gesamt	Kinder						Jugendliche			Heranwachsende 18 bis unter 21	gesamt Spalten 10,13,14	Erwachsene ab 21 Jahre									
					6 bis unter	8 bis unter	10 bis unter	12 bis unter	gesamt Spalten 5 - 9	14 bis unter	16 bis unter	gesamt Spalten 11 + 12			21 bis unter	23 bis unter	gesamt Spalten 16,17	25 bis unter	30 bis unter	40 bis unter	50 bis unter	60 und älter	gesamt Spalten 18 - 23
				6	8	10	12	14		16	18		unter 21		23	25		30	40	50	60		
1	2	3	4	5	6	7	8	9	10	11	12	13	14	15	16	17	18	19	20	21	22	23	24
725710	Unerlaubter Aufenthalt	G	50	0	0	0	0	1	1	0	1	1	12	14	3	7	10	8	10	7	1	0	36
725711	Unerl Aufenth o unerl Einreise	M	18	0	0	0	0	0	0	0	0	0	1	1	1	1	2	3	7	4	1	0	17
725711	Unerl Aufenth o unerl Einreise	W	1	0	0	0	0	0	0	0	0	0	0	0	0	1	1	0	0	0	0	0	1
725711	Unerl Aufenth o unerl Einreise	G	19	0	0	0	0	0	0	0	0	0	1	1	1	2	3	3	7	4	1	0	18
725712	Aufenth nach unerl/ungekl Einr	M	27	0	0	0	0	1	1	0	1	1	11	13	1	5	6	4	2	2	0	0	14
725712	Aufenth nach unerl/ungekl Einr	W	5	0	0	0	0	0	0	0	0	0	1	1	1	0	1	1	1	1	0	0	4
725712	Aufenth nach unerl/ungekl Einr	G	32	0	0	0	0	1	1	0	1	1	12	14	2	5	7	5	3	3	0	0	18
725720	Aufenth -Einreise/Aufentverbot	M	1	0	0	0	0	0	0	0	0	0	0	0	0	0	0	0	1	0	0	0	1
725720	Aufenth -Einreise/Aufentverbot	G	1	0	0	0	0	0	0	0	0	0	0	0	0	0	0	0	1	0	0	0	1
725900	Sonst Verstöße gg AufenthG	M	3	0	0	0	0	0	0	0	0	0	0	0	0	0	0	0	0	3	0	0	3
725900	Sonst Verstöße gg AufenthG	G	3	0	0	0	0	0	0	0	0	0	0	0	0	0	0	0	0	3	0	0	3
726000	Sprengs/Waff/KrWaffKon/AusgStC	M	47	0	0	0	0	2	2	1	6	7	8	17	2	4	6	4	6	6	2	6	30
726000	Sprengs/Waff/KrWaffKon/AusgStC	W	7	0	0	0	0	0	0	1	0	1	1	2	2	1	3	0	1	1	0	0	5
726000	Sprengs/Waff/KrWaffKon/AusgStC	G	54	0	0	0	0	2	2	2	6	8	9	19	4	5	9	4	7	7	2	6	35
726100	Straftaten gg das SprengstoffG	M	13	0	0	0	0	0	0	1	2	3	0	3	1	2	3	2	3	1	0	1	10
726100	Straftaten gg das SprengstoffG	W	1	0	0	0	0	0	0	0	0	0	0	0	0	0	0	0	1	0	0	0	1
726100	Straftaten gg das SprengstoffG	G	14	0	0	0	0	0	0	1	2	3	0	3	1	2	3	2	4	1	0	1	11
726200	Straftaten gg das Waffengesetz	M	33	0	0	0	0	2	2	0	4	4	8	14	1	1	2	2	4	5	2	4	19
726200	Straftaten gg das Waffengesetz	W	5	0	0	0	0	0	0	1	0	1	1	2	1	1	2	0	0	1	0	0	3
726200	Straftaten gg das Waffengesetz	G	38	0	0	0	0	2	2	1	4	5	9	16	2	2	4	2	4	6	2	4	22
726300	Kriegswaffenkontrollgesetz	M	2	0	0	0	0	0	0	0	0	0	0	0	0	1	1	0	0	0	0	1	2
726300	Kriegswaffenkontrollgesetz	W	1	0	0	0	0	0	0	0	0	0	0	0	1	0	1	0	0	0	0	0	1
726300	Kriegswaffenkontrollgesetz	G	3	0	0	0	0	0	0	0	0	0	0	0	1	1	2	0	0	0	0	1	3
730000	Rauschgiftdelikte insges.	M	427	0	0	0	0	2	2	12	21	33	63	98	28	33	61	64	121	71	12	0	329
730000	Rauschgiftdelikte insges.	W	97	0	0	0	0	0	0	8	12	20	8	28	3	4	7	10	39	10	3	0	69
730000	Rauschgiftdelikte insges.	G	524	0	0	0	0	2	2	20	33	53	71	126	31	37	68	74	160	81	15	0	398
731000	Allgemeine Verstöße § 29 BtMG	M	344	0	0	0	0	2	2	12	19	31	49	82	24	24	48	52	99	55	8	0	262
731000	Allgemeine Verstöße § 29 BtMG	W	86	0	0	0	0	0	0	8	11	19	7	26	3	3	6	9	34	8	3	0	60
731000	Allgemeine Verstöße § 29 BtMG	G	430	0	0	0	0	2	2	20	30	50	56	108	27	27	54	61	133	63	11	0	322
731100	Allg Verstoß - Heroin	M	1	0	0	0	0	0	0	0	0	0	0	0	0	0	0	0	1	0	0	0	1
731100	Allg Verstoß - Heroin	G	1	0	0	0	0	0	0	0	0	0	0	0	0	0	0	0	1	0	0	0	1
731200	Allg Verstoß - Kokain/Crack	M	7	0	0	0	0	0	0	0	0	0	2	2	0	0	0	1	3	1	0	0	5
731200	Allg Verstoß - Kokain/Crack	W	3	0	0	0	0	0	0	1	1	2	1	3	0	0	0	0	0	0	0	0	0
731200	Allg Verstoß - Kokain/Crack	G	10	0	0	0	0	0	0	1	1	2	3	5	0	0	0	1	3	1	0	0	5
731202	Allg Verstoß - Kokain	M	7	0	0	0	0	0	0	0	0	0	2	2	0	0	0	1	3	1	0	0	5
731202	Allg Verstoß - Kokain	W	3	0	0	0	0	0	0	1	1	2	1	3	0	0	0	0	0	0	0	0	0
731202	Allg Verstoß - Kokain	G	10	0	0	0	0	0	0	1	1	2	3	5	0	0	0	1	3	1	0	0	5
731300	Allg Verstoß - LSD	M	3	0	0	0	0	0	0	0	0	0	1	1	0	1	1	0	1	0	0	0	2

Polizeiliche Kriminalstatistik
Art: Aufgliederung TV gesamt

Tabelle 20
Bereich: Gera,_Stadt / T6
Berechnungszeitraum vom 01.01.2024 bis 31.12.2024

Erstellungsdatum: 05.02.2025

Schlüsselzahl der Tat	Straftaten	SEXUS	Tatverdächtige gesamt	Kinder						Jugendliche			Heranwachsende 18 bis unter 21	gesamt Spalten 10,13,14	Erwachsene ab 21 Jahre									
					6 bis unter 8	8 bis unter 10	10 bis unter 12	12 bis unter 14	gesamt Spalten 5 - 9	14 bis unter 16	16 bis unter 18	gesamt Spalten 11 + 12			21 bis unter 23	23 bis unter 25	gesamt Spalten 16,17	25 bis unter 30	30 bis unter 40	40 bis unter 50	50 bis unter 60	60 und älter	gesamt Spalten 18 - 23
1	2	3	4	5	6	7	8	9	10	11	12	13	14	15	16	17	18	19	20	21	22	23	24
731300	Allg Verstoß - LSD	W	1	0	0	0	0	0	0	0	0	0	1	1	0	0	0	0	0	0	0	0	0
731300	Allg Verstoß - LSD	G	4	0	0	0	0	0	0	0	0	0	2	2	0	1	1	0	1	0	0	0	2
731400	Allg Verstoß - NPS (BtMG)	M	1	0	0	0	0	0	0	0	0	0	0	0	0	0	0	0	1	0	0	0	1
731400	Allg Verstoß - NPS (BtMG)	G	1	0	0	0	0	0	0	0	0	0	0	0	0	0	0	0	1	0	0	0	1
731600	Allg Verstoß - Amphetamin	M	38	0	0	0	0	0	0	2	1	3	5	8	1	4	5	1	12	11	1	0	30
731600	Allg Verstoß - Amphetamin	W	11	0	0	0	0	0	0	0	1	1	0	1	0	1	1	0	8	1	0	0	10
731600	Allg Verstoß - Amphetamin	G	49	0	0	0	0	0	0	2	2	4	5	9	1	5	6	1	20	12	1	0	40
731601	Allg Verst -Amph Pulver/flüss.	M	27	0	0	0	0	0	0	0	0	0	2	2	1	3	4	1	11	8	1	0	25
731601	Allg Verst -Amph Pulver/flüss.	W	10	0	0	0	0	0	0	0	1	1	0	1	0	1	1	0	7	1	0	0	9
731601	Allg Verst -Amph Pulver/flüss.	G	37	0	0	0	0	0	0	0	1	1	2	3	1	4	5	1	18	9	1	0	34
731602	Allg Verst -Amph Tabl/Kapsel	M	11	0	0	0	0	0	0	2	1	3	3	6	0	1	1	0	1	3	0	0	5
731602	Allg Verst -Amph Tabl/Kapsel	W	2	0	0	0	0	0	0	0	0	0	0	0	0	0	0	0	2	0	0	0	2
731602	Allg Verst -Amph Tabl/Kapsel	G	13	0	0	0	0	0	0	2	1	3	3	6	0	1	1	0	3	3	0	0	7
731700	Allg Verstoß - Methamphetamin	M	96	0	0	0	0	0	0	0	1	1	7	8	3	4	7	10	41	25	5	0	88
731700	Allg Verstoß - Methamphetamin	W	38	0	0	0	0	0	0	1	2	3	3	6	2	1	3	4	19	5	1	0	32
731700	Allg Verstoß - Methamphetamin	G	134	0	0	0	0	0	0	1	3	4	10	14	5	5	10	14	60	30	6	0	120
731701	Allg Verst Methamp Pulv/flüss.	M	2	0	0	0	0	0	0	0	0	0	0	0	0	0	0	0	1	1	0	0	2
731701	Allg Verst Methamp Pulv/flüss.	G	2	0	0	0	0	0	0	0	0	0	0	0	0	0	0	0	1	1	0	0	2
731702	Allg Verstoß - Methamp Crystal	M	94	0	0	0	0	0	0	0	1	1	7	8	3	4	7	10	40	24	5	0	86
731702	Allg Verstoß - Methamp Crystal	W	38	0	0	0	0	0	0	1	2	3	3	6	2	1	3	4	19	5	1	0	32
731702	Allg Verstoß - Methamp Crystal	G	132	0	0	0	0	0	0	1	3	4	10	14	5	5	10	14	59	29	6	0	118
731800	Allg Verstoß - Cannabis	M	208	0	0	0	0	2	2	10	17	27	37	66	20	15	35	42	43	19	3	0	142
731800	Allg Verstoß - Cannabis	W	43	0	0	0	0	0	0	6	8	14	3	17	0	2	2	6	14	4	0	0	26
731800	Allg Verstoß - Cannabis	G	251	0	0	0	0	2	2	16	25	41	40	83	20	17	37	48	57	23	3	0	168
731900	Allg Verstoß - Sonstige BtM	M	6	0	0	0	0	0	0	0	0	0	0	0	0	0	0	0	4	2	0	0	6
731900	Allg Verstoß - Sonstige BtM	W	4	0	0	0	0	0	0	0	0	0	0	0	1	0	1	0	1	0	2	0	4
731900	Allg Verstoß - Sonstige BtM	G	10	0	0	0	0	0	0	0	0	0	0	0	1	0	1	0	5	2	2	0	10
732000	Handel/Schmuggel BtM	M	53	0	0	0	0	0	0	0	5	5	14	19	3	4	7	6	12	9	0	0	34
732000	Handel/Schmuggel BtM	W	11	0	0	0	0	0	0	0	1	1	2	3	0	2	2	0	5	1	0	0	8
732000	Handel/Schmuggel BtM	G	64	0	0	0	0	0	0	0	6	6	16	22	3	6	9	6	17	10	0	0	42
732200	Handel/Schmuggel -Kokain/Crack	M	3	0	0	0	0	0	0	0	0	0	2	2	0	0	0	1	0	0	0	0	1
732200	Handel/Schmuggel -Kokain/Crack	G	3	0	0	0	0	0	0	0	0	0	2	2	0	0	0	1	0	0	0	0	1
732210	Handel - Kokain/Crack	M	3	0	0	0	0	0	0	0	0	0	2	2	0	0	0	1	0	0	0	0	1
732210	Handel - Kokain/Crack	G	3	0	0	0	0	0	0	0	0	0	2	2	0	0	0	1	0	0	0	0	1
732212	Handel - Kokain	M	3	0	0	0	0	0	0	0	0	0	2	2	0	0	0	1	0	0	0	0	1
732212	Handel - Kokain	G	3	0	0	0	0	0	0	0	0	0	2	2	0	0	0	1	0	0	0	0	1
732400	Handel/Schmuggel - NPS (BtMG)	M	1	0	0	0	0	0	0	0	0	0	0	0	0	1	1	0	0	0	0	0	1
732400	Handel/Schmuggel - NPS (BtMG)	G	1	0	0	0	0	0	0	0	0	0	0	0	0	1	1	0	0	0	0	0	1

Polizeiliche Kriminalstatistik
Art: Aufgliederung TV gesamt

Tabelle 20
Bereich: Gera,_Stadt / T6
Berechnungszeitraum vom 01.01.2024 bis 31.12.2024

Erstellungsdatum: 05.02.2025

Schlüsselzahl der Tat	Straftaten	SEXUS	Tatverdächtige gesamt	Kinder						Jugendliche			Heranwachsende 18 bis unter 21	gesamt Spalten 10,13,14	Erwachsene ab 21 Jahre									
					6 bis unter 8	8 bis unter 10	10 bis unter 12	12 bis unter 14	gesamt Spalten 5 - 9	14 bis unter 16	16 bis unter 18	gesamt Spalten 11 + 12			21 bis unter 23	23 bis unter 25	gesamt Spalten 16,17	25 bis unter 30	30 bis unter 40	40 bis unter 50	50 bis unter 60	60 und älter	gesamt Spalten 18 - 23
1	2	3	4	5	6	7	8	9	10	11	12	13	14	15	16	17	18	19	20	21	22	23	24
732410	Handel - NPS (BtMG)	M	1	0	0	0	0	0	0	0	0	0	0	0	0	1	1	0	0	0	0	0	1
732410	Handel - NPS (BtMG)	G	1	0	0	0	0	0	0	0	0	0	0	0	0	1	1	0	0	0	0	0	1
732600	Handel/Schmuggel - Amphetamin	M	5	0	0	0	0	0	0	0	0	0	0	0	0	0	0	1	1	3	0	0	5
732600	Handel/Schmuggel - Amphetamin	G	5	0	0	0	0	0	0	0	0	0	0	0	0	0	0	1	1	3	0	0	5
732610	Handel - Amphetamin	M	5	0	0	0	0	0	0	0	0	0	0	0	0	0	0	1	1	3	0	0	5
732610	Handel - Amphetamin	G	5	0	0	0	0	0	0	0	0	0	0	0	0	0	0	1	1	3	0	0	5
732611	Handel - Amphet Pulver/flüssig	M	3	0	0	0	0	0	0	0	0	0	0	0	0	0	0	1	0	2	0	0	3
732611	Handel - Amphet Pulver/flüssig	G	3	0	0	0	0	0	0	0	0	0	0	0	0	0	0	1	0	2	0	0	3
732612	Handel -Amphet Tablette/Kapsel	M	2	0	0	0	0	0	0	0	0	0	0	0	0	0	0	0	1	1	0	0	2
732612	Handel -Amphet Tablette/Kapsel	G	2	0	0	0	0	0	0	0	0	0	0	0	0	0	0	0	1	1	0	0	2
732700	Handel/Schmuggel - Methamph.	M	20	0	0	0	0	0	0	0	1	1	1	2	0	2	2	3	9	4	0	0	18
732700	Handel/Schmuggel - Methamph.	W	6	0	0	0	0	0	0	0	0	0	1	1	0	2	2	0	2	1	0	0	5
732700	Handel/Schmuggel - Methamph.	G	26	0	0	0	0	0	0	0	1	1	2	3	0	4	4	3	11	5	0	0	23
732710	Handel - Methamphetamin	M	20	0	0	0	0	0	0	0	1	1	1	2	0	2	2	3	9	4	0	0	18
732710	Handel - Methamphetamin	W	6	0	0	0	0	0	0	0	0	0	1	1	0	2	2	0	2	1	0	0	5
732710	Handel - Methamphetamin	G	26	0	0	0	0	0	0	0	1	1	2	3	0	4	4	3	11	5	0	0	23
732712	Handel - Methamp Crystal	M	20	0	0	0	0	0	0	0	1	1	1	2	0	2	2	3	9	4	0	0	18
732712	Handel - Methamp Crystal	W	6	0	0	0	0	0	0	0	0	0	1	1	0	2	2	0	2	1	0	0	5
732712	Handel - Methamp Crystal	G	26	0	0	0	0	0	0	0	1	1	2	3	0	4	4	3	11	5	0	0	23
732800	Handel/Schmuggel - Cannabis	M	20	0	0	0	0	0	0	0	4	4	11	15	2	1	3	1	1	0	0	0	5
732800	Handel/Schmuggel - Cannabis	W	4	0	0	0	0	0	0	0	1	1	1	2	0	0	0	0	2	0	0	0	2
732800	Handel/Schmuggel - Cannabis	G	24	0	0	0	0	0	0	0	5	5	12	17	2	1	3	1	3	0	0	0	7
732810	Handel - Cannabis	M	19	0	0	0	0	0	0	0	4	4	11	15	2	1	3	0	1	0	0	0	4
732810	Handel - Cannabis	W	4	0	0	0	0	0	0	0	1	1	1	2	0	0	0	0	2	0	0	0	2
732810	Handel - Cannabis	G	23	0	0	0	0	0	0	0	5	5	12	17	2	1	3	0	3	0	0	0	6
732820	Schmuggel - Cannabis	M	1	0	0	0	0	0	0	0	0	0	0	0	0	0	0	1	0	0	0	0	1
732820	Schmuggel - Cannabis	G	1	0	0	0	0	0	0	0	0	0	0	0	0	0	0	1	0	0	0	0	1
732900	Handel/Schmuggel - sonst. BtM	M	5	0	0	0	0	0	0	0	0	0	1	1	1	0	1	0	1	2	0	0	4
732900	Handel/Schmuggel - sonst. BtM	W	1	0	0	0	0	0	0	0	0	0	0	0	0	0	0	0	1	0	0	0	1
732900	Handel/Schmuggel - sonst. BtM	G	6	0	0	0	0	0	0	0	0	0	1	1	1	0	1	0	2	2	0	0	5
732910	Handel - sonstige BtM	M	5	0	0	0	0	0	0	0	0	0	1	1	1	0	1	0	1	2	0	0	4
732910	Handel - sonstige BtM	W	1	0	0	0	0	0	0	0	0	0	0	0	0	0	0	0	1	0	0	0	1
732910	Handel - sonstige BtM	G	6	0	0	0	0	0	0	0	0	0	1	1	1	0	1	0	2	2	0	0	5
734000	Sonstige Verstöße gg das BtMG	M	35	0	0	0	0	0	0	0	0	0	0	0	0	8	8	4	14	5	4	0	35
734000	Sonstige Verstöße gg das BtMG	W	5	0	0	0	0	0	0	0	0	0	0	0	0	0	0	1	3	1	0	0	5
734000	Sonstige Verstöße gg das BtMG	G	40	0	0	0	0	0	0	0	0	0	0	0	0	8	8	5	17	6	4	0	40
734100	Anbau von BtM 29 (1) 1 BtMG	M	2	0	0	0	0	0	0	0	0	0	0	0	0	0	0	0	2	0	0	0	2
734100	Anbau von BtM 29 (1) 1 BtMG	W	1	0	0	0	0	0	0	0	0	0	0	0	0	0	0	0	1	0	0	0	1

Polizeiliche Kriminalstatistik
Art: Aufgliederung TV gesamt

Tabelle 20
Bereich: Gera,_Stadt / T6
Berechnungszeitraum vom 01.01.2024 bis 31.12.2024

Erstellungsdatum: 05.02.2025

Schlüsselzahl der Tat	Straftaten	SEXUS	Tatverdächtige gesamt	Kinder						Jugendliche			Heranwachsende 18 bis unter 21	gesamt Spalten 10,13,14	Erwachsene ab 21 Jahre									
					6 bis unter 8	8 bis unter 10	10 bis unter 12	12 bis unter 14	gesamt Spalten 5 - 9	14 bis unter 16	16 bis unter 18	gesamt Spalten 11 + 12			21 bis unter 23	23 bis unter 25	gesamt Spalten 16,17	25 bis unter 30	30 bis unter 40	40 bis unter 50	50 bis unter 60	60 und älter	gesamt Spalten 18 - 23
1	2	3	4	5	6	7	8	9	10	11	12	13	14	15	16	17	18	19	20	21	22	23	24
734100	Anbau von BtM 29 (1) 1 BtMG	G	3	0	0	0	0	0	0	0	0	0	0	0	0	0	0	0	3	0	0	0	3
734200	BtM Anbau, Herstellung, Handel	M	4	0	0	0	0	0	0	0	0	0	0	0	0	1	1	1	1	0	1	0	4
734200	BtM Anbau, Herstellung, Handel	G	4	0	0	0	0	0	0	0	0	0	0	0	0	1	1	1	1	0	1	0	4
734220	Verstöße gemäß § 30a BtMG	M	4	0	0	0	0	0	0	0	0	0	0	0	0	1	1	1	1	0	1	0	4
734220	Verstöße gemäß § 30a BtMG	G	4	0	0	0	0	0	0	0	0	0	0	0	0	1	1	1	1	0	1	0	4
734500	Abgabe/Verabr..BtM an Minderjä	M	1	0	0	0	0	0	0	0	0	0	0	0	0	0	0	0	0	1	0	0	1
734500	Abgabe/Verabr..BtM an Minderjä	W	3	0	0	0	0	0	0	0	0	0	0	0	0	0	0	1	1	1	0	0	3
734500	Abgabe/Verabr..BtM an Minderjä	G	4	0	0	0	0	0	0	0	0	0	0	0	0	0	0	1	1	2	0	0	4
734510	734500 -nicht gewerbsmäßig	M	1	0	0	0	0	0	0	0	0	0	0	0	0	0	0	0	0	1	0	0	1
734510	734500 -nicht gewerbsmäßig	W	2	0	0	0	0	0	0	0	0	0	0	0	0	0	0	0	1	1	0	0	2
734510	734500 -nicht gewerbsmäßig	G	3	0	0	0	0	0	0	0	0	0	0	0	0	0	0	0	1	2	0	0	3
734520	734500 -gewerbsmäßig	W	1	0	0	0	0	0	0	0	0	0	0	0	0	0	0	1	0	0	0	0	1
734520	734500 -gewerbsmäßig	G	1	0	0	0	0	0	0	0	0	0	0	0	0	0	0	1	0	0	0	0	1
734800	Handel/Herst/Abg..ngM BtM ges.	M	28	0	0	0	0	0	0	0	0	0	0	0	0	7	7	3	11	4	3	0	28
734800	Handel/Herst/Abg..ngM BtM ges.	W	1	0	0	0	0	0	0	0	0	0	0	0	0	0	0	0	1	0	0	0	1
734800	Handel/Herst/Abg..ngM BtM ges.	G	29	0	0	0	0	0	0	0	0	0	0	0	0	7	7	3	12	4	3	0	29
734810	Unerl Abgabe/Besitz insges.	M	2	0	0	0	0	0	0	0	0	0	0	0	0	2	2	0	0	0	0	0	2
734810	Unerl Abgabe/Besitz insges.	G	2	0	0	0	0	0	0	0	0	0	0	0	0	2	2	0	0	0	0	0	2
734817	Unerl Abgabe/Besitz -Methamph	M	1	0	0	0	0	0	0	0	0	0	0	0	0	1	1	0	0	0	0	0	1
734817	Unerl Abgabe/Besitz -Methamph	G	1	0	0	0	0	0	0	0	0	0	0	0	0	1	1	0	0	0	0	0	1
734818	Unerl Abgabe/Besitz -Cannabis	M	1	0	0	0	0	0	0	0	0	0	0	0	0	1	1	0	0	0	0	0	1
734818	Unerl Abgabe/Besitz -Cannabis	G	1	0	0	0	0	0	0	0	0	0	0	0	0	1	1	0	0	0	0	0	1
734820	Unerl Handel ngM insges	M	23	0	0	0	0	0	0	0	0	0	0	0	0	5	5	3	9	3	3	0	23
734820	Unerl Handel ngM insges	W	1	0	0	0	0	0	0	0	0	0	0	0	0	0	0	0	1	0	0	0	1
734820	Unerl Handel ngM insges	G	24	0	0	0	0	0	0	0	0	0	0	0	0	5	5	3	10	3	3	0	24
734821	Unerl Handel ngM -Heroin	M	2	0	0	0	0	0	0	0	0	0	0	0	0	1	1	0	1	0	0	0	2
734821	Unerl Handel ngM -Heroin	G	2	0	0	0	0	0	0	0	0	0	0	0	0	1	1	0	1	0	0	0	2
734822	Unerl Handel ngM -Kokain/Crack	M	10	0	0	0	0	0	0	0	0	0	0	0	0	3	3	1	3	1	2	0	10
734822	Unerl Handel ngM -Kokain/Crack	W	1	0	0	0	0	0	0	0	0	0	0	0	0	0	0	0	1	0	0	0	1
734822	Unerl Handel ngM -Kokain/Crack	G	11	0	0	0	0	0	0	0	0	0	0	0	0	3	3	1	4	1	2	0	11
734826	Unerl Handel ngM -Amphetamin	M	2	0	0	0	0	0	0	0	0	0	0	0	0	0	0	1	1	0	0	0	2
734826	Unerl Handel ngM -Amphetamin	G	2	0	0	0	0	0	0	0	0	0	0	0	0	0	0	1	1	0	0	0	2
734827	Unerl Handel ngM -Methamphetan	M	8	0	0	0	0	0	0	0	0	0	0	0	0	0	0	1	4	2	1	0	8
734827	Unerl Handel ngM -Methamphetan	G	8	0	0	0	0	0	0	0	0	0	0	0	0	0	0	1	4	2	1	0	8
734828	Unerl Handel ngM -Cannabis	M	1	0	0	0	0	0	0	0	0	0	0	0	0	1	1	0	0	0	0	0	1
734828	Unerl Handel ngM -Cannabis	G	1	0	0	0	0	0	0	0	0	0	0	0	0	1	1	0	0	0	0	0	1
734840	Unerlaubte Herstellung in ngM	M	3	0	0	0	0	0	0	0	0	0	0	0	0	0	0	0	2	1	0	0	3
734840	Unerlaubte Herstellung in ngM	G	3	0	0	0	0	0	0	0	0	0	0	0	0	0	0	0	2	1	0	0	3

Polizeiliche Kriminalstatistik
Art: Aufgliederung TV gesamt

Tabelle 20
Bereich: Gera,_Stadt / T6
Berechnungszeitraum vom 01.01.2024 bis 31.12.2024

Erstellungsdatum: 05.02.2025

Schlüsselzahl der Tat	Straftaten	SEXUS	Tatverdaechtige gesamt	Kinder						Jugendliche			Heranwachsende 18 bis unter 21	gesamt Spalten 10,13,14	Erwachsene ab 21 Jahre									
					6 bis unter 8	8 bis unter 10	10 bis unter 12	12 bis unter 14	gesamt Spalten 5 - 9	14 bis unter 16	16 bis unter 18	gesamt Spalten 11 + 12			21 bis unter 23	23 bis unter 25	gesamt Spalten 16,17	25 bis unter 30	30 bis unter 40	40 bis unter 50	50 bis unter 60	60 und älter	gesamt Spalten 18 - 23
1	2	3	4	5	6	7	8	9	10	11	12	13	14	15	16	17	18	19	20	21	22	23	24
734848	Unerl Herst in ngM -Cannabis	M	3	0	0	0	0	0	0	0	0	0	0	0	0	0	0	0	2	1	0	0	3
734848	Unerl Herst in ngM -Cannabis	G	3	0	0	0	0	0	0	0	0	0	0	0	0	0	0	0	2	1	0	0	3
736000	ST GEM. §34 KCANG	M	25	0	0	0	0	0	0	1	3	4	5	9	1	0	1	8	3	4	0	0	16
736000	ST GEM. §34 KCANG	W	2	0	0	0	0	0	0	0	0	0	0	0	0	0	0	1	1	0	0	0	2
736000	ST GEM. §34 KCANG	G	27	0	0	0	0	0	0	1	3	4	5	9	1	0	1	9	4	4	0	0	18
740000	Straf NebenG Umw/Verbrschutz	M	3	0	0	0	0	0	0	0	0	0	0	0	0	1	1	0	0	1	0	1	3
740000	Straf NebenG Umw/Verbrschutz	W	4	0	0	0	0	0	0	0	0	0	0	0	0	0	0	2	0	1	0	1	4
740000	Straf NebenG Umw/Verbrschutz	G	7	0	0	0	0	0	0	0	0	0	0	0	0	1	1	2	0	2	0	2	7
740002	HundeVerbrEinfuhrbeschränkgG	W	1	0	0	0	0	0	0	0	0	0	0	0	0	0	0	1	0	0	0	0	1
740002	HundeVerbrEinfuhrbeschränkgG	G	1	0	0	0	0	0	0	0	0	0	0	0	0	0	0	1	0	0	0	0	1
743000	Bundesnat/PflanzenschutzG u a	M	3	0	0	0	0	0	0	0	0	0	0	0	0	1	1	0	0	1	0	1	3
743000	Bundesnat/PflanzenschutzG u a	W	3	0	0	0	0	0	0	0	0	0	0	0	0	0	0	1	0	1	0	1	3
743000	Bundesnat/PflanzenschutzG u a	G	6	0	0	0	0	0	0	0	0	0	0	0	0	1	1	1	0	2	0	2	6
743010	Bundesnaturschutzgesetz	M	1	0	0	0	0	0	0	0	0	0	0	0	0	0	0	0	0	0	0	1	1
743010	Bundesnaturschutzgesetz	G	1	0	0	0	0	0	0	0	0	0	0	0	0	0	0	0	0	0	0	1	1
743020	Tierschutzgesetz	M	3	0	0	0	0	0	0	0	0	0	0	0	0	1	1	0	0	1	0	1	3
743020	Tierschutzgesetz	W	3	0	0	0	0	0	0	0	0	0	0	0	0	0	0	1	0	1	0	1	3
743020	Tierschutzgesetz	G	6	0	0	0	0	0	0	0	0	0	0	0	0	1	1	1	0	2	0	2	6
890000	Straftaten insges ohne 725000	M	3147	3	9	20	53	102	187	133	157	290	254	731	171	188	359	388	686	487	264	232	2416
890000	Straftaten insges ohne 725000	W	1202	1	2	13	18	56	90	75	65	140	95	325	67	84	151	126	266	121	100	113	877
890000	Straftaten insges ohne 725000	G	4349	4	11	33	71	158	277	208	222	430	349	1056	238	272	510	514	952	608	364	345	3293
891000	Rauschgiftkriminalität	M	427	0	0	0	0	2	2	12	21	33	63	98	28	33	61	64	121	71	12	0	329
891000	Rauschgiftkriminalität	W	98	0	0	0	0	0	0	8	12	20	8	28	3	4	7	10	39	11	3	0	70
891000	Rauschgiftkriminalität	G	525	0	0	0	0	2	2	20	33	53	71	126	31	37	68	74	160	82	15	0	399
891100	dir. Beschaffungskriminalität	M	1	0	0	0	0	0	0	0	0	0	0	0	0	0	0	0	1	0	0	0	1
891100	dir. Beschaffungskriminalität	W	2	0	0	0	0	0	0	0	0	0	0	0	0	0	0	0	1	1	0	0	2
891100	dir. Beschaffungskriminalität	G	3	0	0	0	0	0	0	0	0	0	0	0	0	0	0	0	2	1	0	0	3
892000	Gewaltkriminalität	M	365	0	1	6	12	28	47	27	24	51	24	122	31	26	57	50	74	42	11	9	243
892000	Gewaltkriminalität	W	60	0	0	1	1	9	11	11	2	13	1	25	3	4	7	3	13	7	0	5	35
892000	Gewaltkriminalität	G	425	0	1	7	13	37	58	38	26	64	25	147	34	30	64	53	87	49	11	14	278
892500	Mord, Totschl, Tötung auf Verl	M	2	0	0	0	0	0	0	0	0	0	0	0	0	0	0	0	1	0	0	1	2
892500	Mord, Totschl, Tötung auf Verl	G	2	0	0	0	0	0	0	0	0	0	0	0	0	0	0	0	1	0	0	1	2
893000	Wirtschaftskriminalität	M	12	0	0	0	0	0	0	0	0	0	0	0	0	1	1	1	3	4	3	0	12
893000	Wirtschaftskriminalität	W	3	0	0	0	0	0	0	0	0	0	0	0	0	0	0	0	2	0	1	0	3
893000	Wirtschaftskriminalität	G	15	0	0	0	0	0	0	0	0	0	0	0	0	1	1	1	5	4	4	0	15
893100	Wirtschaftskrim. bei Betrug	M	5	0	0	0	0	0	0	0	0	0	0	0	0	1	1	0	1	2	1	0	5
893100	Wirtschaftskrim. bei Betrug	W	2	0	0	0	0	0	0	0	0	0	0	0	0	0	0	0	2	0	0	0	2
893100	Wirtschaftskrim. bei Betrug	G	7	0	0	0	0	0	0	0	0	0	0	0	0	1	1	0	3	2	1	0	7

Polizeiliche Kriminalstatistik
Art: Aufgliederung TV gesamt

Tabelle 20
Bereich: Gera,_Stadt / T6
Berechnungszeitraum vom 01.01.2024 bis 31.12.2024

Erstellungsdatum: 05.02.2025

Schlüsselzahl der Tat	Straftaten	SEXUS	Tatverdaechtige gesamt	Kinder 6 bis unter 8	Kinder 8 bis unter 10	Kinder 10 bis unter 12	Kinder 12 bis unter 14	Kinder gesamt Spalten 5 - 9	Jugendliche 14 bis unter 16	Jugendliche 16 bis unter 18	Jugendliche gesamt Spalten 11 + 12	Heranwachsende 18 bis unter 21	gesamt Spalten 10,13,14	Erwachsene ab 21 Jahre 21 bis unter 23	Erwachsene 23 bis unter 25	Erwachsene gesamt Spalten 16,17	Erwachsene 25 bis unter 30	Erwachsene 30 bis unter 40	Erwachsene 40 bis unter 50	Erwachsene 50 bis unter 60	Erwachsene 60 und älter	Erwachsene gesamt Spalten 18 - 23
1	2	3	4	5	6	7	8	9	10	11	12	13	14	15	16	17	18	19	20	21	22	23	24
893200	Insolvenzstraftaten (Wikri)	M	1	0	0	0	0	0	0	0	0	0	0	0	0	0	0	0	0	0	1	0	1
893200	Insolvenzstraftaten (Wikri)	G	1	0	0	0	0	0	0	0	0	0	0	0	0	0	0	0	0	0	1	0	1
893300	Wikri Anlage/Finanzierungsb.	M	1	0	0	0	0	0	0	0	0	0	0	0	0	0	0	0	0	0	1	0	1
893300	Wikri Anlage/Finanzierungsb.	W	1	0	0	0	0	0	0	0	0	0	0	0	0	0	0	1	0	0	0	0	1
893300	Wikri Anlage/Finanzierungsb.	G	2	0	0	0	0	0	0	0	0	0	0	0	0	0	0	1	0	1	0	0	2
893500	Wikri -Arbeitsverhältnisse	M	4	0	0	0	0	0	0	0	0	0	0	0	0	0	1	1	1	1	0	0	4
893500	Wikri -Arbeitsverhältnisse	G	4	0	0	0	0	0	0	0	0	0	0	0	0	0	1	1	1	1	0	0	4
893600	Betrug/Untr -Beteil/Kapitalanl	M	1	0	0	0	0	0	0	0	0	0	0	0	0	0	0	0	0	0	1	0	1
893600	Betrug/Untr -Beteil/Kapitalanl	G	1	0	0	0	0	0	0	0	0	0	0	0	0	0	0	0	0	0	1	0	1
896000	Bestimmungen Jugendschutz	M	1	0	0	0	0	0	0	0	0	0	0	0	0	0	0	1	0	0	0	0	1
896000	Bestimmungen Jugendschutz	W	1	0	0	0	0	0	0	0	0	0	0	0	0	0	0	0	0	0	0	1	1
896000	Bestimmungen Jugendschutz	G	2	0	0	0	0	0	0	0	0	0	0	0	0	0	0	1	0	0	0	1	2
897000	Cybercrime	M	37	0	0	0	0	0	0	1	3	4	5	9	4	3	7	3	9	3	5	1	28
897000	Cybercrime	W	24	0	0	0	0	0	0	0	0	0	2	2	1	5	6	3	10	1	1	1	22
897000	Cybercrime	G	61	0	0	0	0	0	0	1	3	4	7	11	5	8	13	6	19	4	6	2	50
897100	Computerbetrug § 263a StGB	M	28	0	0	0	0	0	0	1	3	4	5	9	1	2	3	2	8	3	3	0	19
897100	Computerbetrug § 263a StGB	W	17	0	0	0	0	0	0	0	0	0	2	2	0	3	3	3	7	0	1	1	15
897100	Computerbetrug § 263a StGB	G	45	0	0	0	0	0	0	1	3	4	7	11	1	5	6	5	15	3	4	1	34
898000	ST insges Umwelt/Verbr-schutz	M	15	0	0	0	1	1	2	0	0	0	1	3	0	3	3	2	2	2	0	3	12
898000	ST insges Umwelt/Verbr-schutz	W	7	0	0	0	0	0	0	0	0	0	0	0	0	1	1	2	0	3	0	1	7
898000	ST insges Umwelt/Verbr-schutz	G	22	0	0	0	1	1	2	0	0	0	1	3	0	4	4	4	2	5	0	4	19
898100	Umweltstr 29. Abschnitt StGB	M	1	0	0	0	0	0	0	0	0	0	0	0	0	0	0	0	0	0	0	1	1
898100	Umweltstr 29. Abschnitt StGB	G	1	0	0	0	0	0	0	0	0	0	0	0	0	0	0	0	0	0	0	1	1
898200	Sonst ST StGB Umweltrelevanz	M	2	0	0	0	1	1	2	0	0	0	0	2	0	0	0	0	0	0	0	0	0
898200	Sonst ST StGB Umweltrelevanz	G	2	0	0	0	1	1	2	0	0	0	0	2	0	0	0	0	0	0	0	0	0
898300	Umwelt/Verbr-schutz -Nebenges	M	12	0	0	0	0	0	0	0	0	0	1	1	0	3	3	2	2	2	0	2	11
898300	Umwelt/Verbr-schutz -Nebenges	W	7	0	0	0	0	0	0	0	0	0	0	0	0	1	1	2	0	3	0	1	7
898300	Umwelt/Verbr-schutz -Nebenges	G	19	0	0	0	0	0	0	0	0	0	1	1	0	4	4	4	2	5	0	3	18
899000	Straßenkriminalität	M	483	0	1	2	10	20	33	14	37	51	56	140	51	37	88	89	91	49	13	13	343
899000	Straßenkriminalität	W	151	0	0	0	1	6	7	8	10	18	24	49	22	28	50	29	14	3	1	5	102
899000	Straßenkriminalität	G	634	0	1	2	11	26	40	22	47	69	80	189	73	65	138	118	105	52	14	18	445
899500	SB durch Graffiti insgesamt	M	11	0	0	0	0	2	2	0	0	0	2	4	1	2	3	2	1	0	0	1	7
899500	SB durch Graffiti insgesamt	G	11	0	0	0	0	2	2	0	0	0	2	4	1	2	3	2	1	0	0	1	7

Polizeiliche Kriminalstatistik
Art: Straftaten und Staatsangehörigkeit nichtdeutscher TV

Tabelle 62 Blatt 1 Erstellungsdatum: 05.11.2025
Bereich: Gera,_Stadt / T6
Berechnungszeitraum vom 01.01.2024 bis 31.12.2024

Schlüs-selzahl Staat	S t a a t	TV ----	Straftatenschlüssel 000000	020000	020010	100000	110000	111000	111700	111710	111800	111810	112100	112110	112120	114000	130000	131000	131100	131200	132000	132010
1	2	3	4	5	6	7	8	9	10	11	12	13	14	15	16	17	18	19	20	21	22	23
...	.....	1408	1	1	1	37	17	6	5	5	1	1	6	4	2	5	4	2	1	1	2	2
121	ALBANIEN	19	0	0	0	0	0	0	0	0	0	0	0	0	0	0	0	0	0	0	0	0
124	BELGIEN	1	0	0	0	0	0	0	0	0	0	0	0	0	0	0	0	0	0	0	0	0
125	BULGARIEN	11	0	0	0	1	1	0	0	0	0	0	1	0	1	0	0	0	0	0	0	0
127	ESTLAND	4	0	0	0	0	0	0	0	0	0	0	0	0	0	0	0	0	0	0	0	0
128	FINNLAND	1	0	0	0	0	0	0	0	0	0	0	0	0	0	0	0	0	0	0	0	0
129	FRANKREICH	4	0	0	0	0	0	0	0	0	0	0	0	0	0	0	0	0	0	0	0	0
130	KROATIEN	2	0	0	0	0	0	0	0	0	0	0	0	0	0	0	0	0	0	0	0	0
134	GRIECHENLAND	7	0	0	0	0	0	0	0	0	0	0	0	0	0	0	0	0	0	0	0	0
135	IRLAND	1	0	0	0	0	0	0	0	0	0	0	0	0	0	0	0	0	0	0	0	0
137	ITALIEN	6	0	0	0	0	0	0	0	0	0	0	0	0	0	0	0	0	0	0	0	0
139	LETTLAND	1	0	0	0	0	0	0	0	0	0	0	0	0	0	0	0	0	0	0	0	0
140	MONTENEGRO	1	0	0	0	0	0	0	0	0	0	0	0	0	0	0	0	0	0	0	0	0
142	LITAUEN	36	0	0	0	0	0	0	0	0	0	0	0	0	0	0	0	0	0	0	0	0
144	NORDMAZEDONIEN	15	0	0	0	1	0	0	0	0	0	0	0	0	0	0	0	0	0	0	0	0
146	Moldau, Republik	7	0	0	0	0	0	0	0	0	0	0	0	0	0	0	0	0	0	0	0	0
148	NIEDERLANDE	2	0	0	0	0	0	0	0	0	0	0	0	0	0	0	0	0	0	0	0	0
150	KOSOVO	4	0	0	0	0	0	0	0	0	0	0	0	0	0	0	0	0	0	0	0	0
151	ÖSTERREICH	4	0	0	0	1	0	0	0	0	0	0	0	0	0	0	0	0	0	0	0	0
152	POLEN	40	0	0	0	0	0	0	0	0	0	0	0	0	0	0	0	0	0	0	0	0
153	PORTUGAL	3	0	0	0	0	0	0	0	0	0	0	0	0	0	0	0	0	0	0	0	0
154	RUMÄNIEN	114	0	0	0	4	0	0	0	0	0	0	0	0	0	0	0	0	0	0	0	0
155	SLOWAKEI	59	0	0	0	0	0	0	0	0	0	0	0	0	0	0	0	0	0	0	0	0
158	SCHWEIZ	2	0	0	0	0	0	0	0	0	0	0	0	0	0	0	0	0	0	0	0	0
160	RUSSISCHE FÖDERATION	32	0	0	0	1	0	0	0	0	0	0	0	0	0	0	1	0	0	0	1	1
161	SPANIEN	4	0	0	0	0	0	0	0	0	0	0	0	0	0	0	0	0	0	0	0	0
163	TÜRKEI	59	0	0	0	0	0	0	0	0	0	0	0	0	0	0	0	0	0	0	0	0
164	TSCHECHISCHE REPUBLIK	13	0	0	0	0	0	0	0	0	0	0	0	0	0	0	0	0	0	0	0	0
165	UNGARN	11	0	0	0	0	0	0	0	0	0	0	0	0	0	0	0	0	0	0	0	0
166	UKRAINE	161	0	0	0	4	1	0	0	0	0	0	1	1	0	0	0	0	0	0	0	0
168	VEREINIGTES KÖNIGREICH (GF	2	0	0	0	0	0	0	0	0	0	0	0	0	0	0	0	0	0	0	0	0
169	BELARUS	2	0	0	0	0	0	0	0	0	0	0	0	0	0	0	0	0	0	0	0	0
170	SERBIEN	19	0	0	0	1	1	0	0	0	0	0	1	1	0	0	0	0	0	0	0	0
221	ALGERIEN	15	1	1	1	0	0	0	0	0	0	0	0	0	0	0	0	0	0	0	0	0
224	ERITREA	14	0	0	0	1	0	0	0	0	0	0	0	0	0	0	0	0	0	0	0	0
231	COTE D'IVOIRE (ELFENBEINKÜS	1	0	0	0	0	0	0	0	0	0	0	0	0	0	0	0	0	0	0	0	0
232	NIGERIA	3	0	0	0	1	0	0	0	0	0	0	0	0	0	0	1	0	0	0	1	1
237	GAMBIA	1	0	0	0	0	0	0	0	0	0	0	0	0	0	0	0	0	0	0	0	0
238	GHANA	4	0	0	0	0	0	0	0	0	0	0	0	0	0	0	0	0	0	0	0	0
248	LIBYEN	45	0	0	0	0	0	0	0	0	0	0	0	0	0	0	0	0	0	0	0	0

Polizeiliche Kriminalstatistik
Art: Straftaten und Staatsangehörigkeit nichtdeutscher TV

Tabelle 62 Blatt 1 Erstellungsdatum: 05.11.2025
Bereich: Gera,_Stadt / T6
Berechnungszeitraum vom 01.01.2024 bis 31.12.2024

Schlüs-selzahl Staat	S t a a t	TV ----	Straftatenschlüssel 000000	020000	020010	100000	110000	111000	111700	111710	111800	111810	112100	112110	112120	114000	130000	131000	131100	131200	132000	132010
1	2	3	4	5	6	7	8	9	10	11	12	13	14	15	16	17	18	19	20	21	22	23
252	MAROKKO	17	0	0	0	0	0	0	0	0	0	0	0	0	0	0	0	0	0	0	0	0
261	GUINEA	3	0	0	0	0	0	0	0	0	0	0	0	0	0	0	0	0	0	0	0	0
273	SOMALIA	17	0	0	0	1	0	0	0	0	0	0	0	0	0	0	0	0	0	0	0	0
285	TUNESIEN	11	0	0	0	0	0	0	0	0	0	0	0	0	0	0	0	0	0	0	0	0
287	ÄGYPTEN	2	0	0	0	0	0	0	0	0	0	0	0	0	0	0	0	0	0	0	0	0
348	KANADA	2	0	0	0	0	0	0	0	0	0	0	0	0	0	0	0	0	0	0	0	0
349	KOLUMBIEN	1	0	0	0	0	0	0	0	0	0	0	0	0	0	0	0	0	0	0	0	0
422	ARMENIEN	1	0	0	0	0	0	0	0	0	0	0	0	0	0	0	0	0	0	0	0	0
423	AFGHANISTAN	125	0	0	0	5	4	0	0	0	0	0	3	2	1	1	0	0	0	0	0	0
425	ASERBAIDSCHAN	7	0	0	0	0	0	0	0	0	0	0	0	0	0	0	0	0	0	0	0	0
430	GEORGIEN	43	0	0	0	0	0	0	0	0	0	0	0	0	0	0	0	0	0	0	0	0
432	VIETNAM	6	0	0	0	0	0	0	0	0	0	0	0	0	0	0	0	0	0	0	0	0
436	INDIEN	6	0	0	0	0	0	0	0	0	0	0	0	0	0	0	0	0	0	0	0	0
438	IRAK	46	0	0	0	1	0	0	0	0	0	0	0	0	0	0	1	1	1	0	0	0
439	IRAN, ISLAMISCHE REPUBLIK	13	0	0	0	0	0	0	0	0	0	0	0	0	0	0	0	0	0	0	0	0
444	KASACHSTAN	2	0	0	0	0	0	0	0	0	0	0	0	0	0	0	0	0	0	0	0	0
451	LIBANON	1	0	0	0	0	0	0	0	0	0	0	0	0	0	0	0	0	0	0	0	0
461	PAKISTAN	1	0	0	0	0	0	0	0	0	0	0	0	0	0	0	0	0	0	0	0	0
462	PHILIPPINEN	2	0	0	0	0	0	0	0	0	0	0	0	0	0	0	0	0	0	0	0	0
475	SYRIEN, ARABISCHE REPUBLIK	339	0	0	0	15	10	6	5	5	1	1	0	0	0	4	1	1	0	1	0	0
476	THAILAND	2	0	0	0	0	0	0	0	0	0	0	0	0	0	0	0	0	0	0	0	0
477	USBEKISTAN	2	0	0	0	0	0	0	0	0	0	0	0	0	0	0	0	0	0	0	0	0
479	CHINA	1	0	0	0	0	0	0	0	0	0	0	0	0	0	0	0	0	0	0	0	0
997	STAATENLOS	4	0	0	0	0	0	0	0	0	0	0	0	0	0	0	0	0	0	0	0	0
998	UNGEKLÄRT	24	0	0	0	0	0	0	0	0	0	0	0	0	0	0	0	0	0	0	0	0

Polizeiliche Kriminalstatistik
Art: Straftaten und Staatsangehörigkeit nichtdeutscher TV

Tabelle 62 Blatt 2 Erstellungsdatum: 05.11.2025
Bereich: Gera,_Stadt / T6
Berechnungszeitraum vom 01.01.2024 bis 31.12.2024

Schlüs-selzahl Staat	S t a a t	TV ----	Straftatenschlüssel 140000	143000	143200	143210	143211	143212	143213	143214	143230	143500	143510	143512	143530	145000	200000	210000	210010	210020	210040	210050
1	2	3	4	5	6	7	8	9	10	11	12	13	14	15	16	17	18	19	20	21	22	23
...	.....	1408	17	16	12	7	2	3	1	1	5	5	3	3	2	1	492	37	8	4	6	5
121	ALBANIEN	19	0	0	0	0	0	0	0	0	0	0	0	0	0	0	2	0	0	0	0	0
124	BELGIEN	1	0	0	0	0	0	0	0	0	0	0	0	0	0	0	0	0	0	0	0	0
125	BULGARIEN	11	0	0	0	0	0	0	0	0	0	0	0	0	0	0	6	0	0	0	0	0
127	ESTLAND	4	0	0	0	0	0	0	0	0	0	0	0	0	0	0	2	0	0	0	0	0
128	FINNLAND	1	0	0	0	0	0	0	0	0	0	0	0	0	0	0	0	0	0	0	0	0
129	FRANKREICH	4	0	0	0	0	0	0	0	0	0	0	0	0	0	0	3	0	0	0	0	0
130	KROATIEN	2	0	0	0	0	0	0	0	0	0	0	0	0	0	0	1	0	0	0	0	0
134	GRIECHENLAND	7	0	0	0	0	0	0	0	0	0	0	0	0	0	0	3	0	0	0	0	0
135	IRLAND	1	0	0	0	0	0	0	0	0	0	0	0	0	0	0	0	0	0	0	0	0
137	ITALIEN	6	0	0	0	0	0	0	0	0	0	0	0	0	0	0	3	0	0	0	0	0
139	LETTLAND	1	0	0	0	0	0	0	0	0	0	0	0	0	0	0	0	0	0	0	0	0
140	MONTENEGRO	1	0	0	0	0	0	0	0	0	0	0	0	0	0	0	0	0	0	0	0	0
142	LITAUEN	36	0	0	0	0	0	0	0	0	0	0	0	0	0	0	14	0	0	0	0	0
144	NORDMAZEDONIEN	15	1	0	0	0	0	0	0	0	0	0	0	0	0	1	2	0	0	0	0	0
146	Moldau, Republik	7	0	0	0	0	0	0	0	0	0	0	0	0	0	0	0	0	0	0	0	0
148	NIEDERLANDE	2	0	0	0	0	0	0	0	0	0	0	0	0	0	0	0	0	0	0	0	0
150	KOSOVO	4	0	0	0	0	0	0	0	0	0	0	0	0	0	0	1	0	0	0	0	0
151	ÖSTERREICH	4	1	1	1	0	0	0	0	0	1	0	0	0	0	0	2	0	0	0	0	0
152	POLEN	40	0	0	0	0	0	0	0	0	0	0	0	0	0	0	5	1	0	0	0	0
153	PORTUGAL	3	0	0	0	0	0	0	0	0	0	0	0	0	0	0	1	0	0	0	0	0
154	RUMÄNIEN	114	4	4	2	2	0	1	1	0	0	2	0	0	2	0	26	1	1	0	0	0
155	SLOWAKEI	59	0	0	0	0	0	0	0	0	0	0	0	0	0	0	11	0	0	0	0	0
158	SCHWEIZ	2	0	0	0	0	0	0	0	0	0	0	0	0	0	0	0	0	0	0	0	0
160	RUSSISCHE FÖDERATION	32	0	0	0	0	0	0	0	0	0	0	0	0	0	0	10	2	0	0	1	0
161	SPANIEN	4	0	0	0	0	0	0	0	0	0	0	0	0	0	0	1	0	0	0	0	0
163	TÜRKEI	59	0	0	0	0	0	0	0	0	0	0	0	0	0	0	31	1	0	0	1	0
164	TSCHECHISCHE REPUBLIK	13	0	0	0	0	0	0	0	0	0	0	0	0	0	0	3	0	0	0	0	0
165	UNGARN	11	0	0	0	0	0	0	0	0	0	0	0	0	0	0	3	0	0	0	0	0
166	UKRAINE	161	3	3	2	1	0	0	0	1	1	1	1	1	0	0	37	0	0	0	0	0
168	VEREINIGTES KÖNIGREICH (GF	2	0	0	0	0	0	0	0	0	0	0	0	0	0	0	0	0	0	0	0	0
169	BELARUS	2	0	0	0	0	0	0	0	0	0	0	0	0	0	0	0	0	0	0	0	0
170	SERBIEN	19	0	0	0	0	0	0	0	0	0	0	0	0	0	0	7	0	0	0	0	0
221	ALGERIEN	15	0	0	0	0	0	0	0	0	0	0	0	0	0	0	2	1	0	0	0	0
224	ERITREA	14	1	1	1	1	1	0	0	0	0	0	0	0	0	0	5	0	0	0	0	0
231	COTE D'IVOIRE (ELFENBEINKÜS	1	0	0	0	0	0	0	0	0	0	0	0	0	0	0	0	0	0	0	0	0
232	NIGERIA	3	0	0	0	0	0	0	0	0	0	0	0	0	0	0	2	0	0	0	0	0
237	GAMBIA	1	0	0	0	0	0	0	0	0	0	0	0	0	0	0	0	0	0	0	0	0
238	GHANA	4	0	0	0	0	0	0	0	0	0	0	0	0	0	0	1	0	0	0	0	0
248	LIBYEN	45	0	0	0	0	0	0	0	0	0	0	0	0	0	0	17	1	1	0	0	0

252	MAROKKO	17	0	0	0	0	0	0	0	0	0	0	0	0	0	0	5	1	0	0	0	0
261	GUINEA	3	0	0	0	0	0	0	0	0	0	0	0	0	0	0	0	0	0	0	0	0
273	SOMALIA	17	1	1	1	0	0	0	0	0	1	0	0	0	0	0	5	3	0	2	1	0
285	TUNESIEN	11	0	0	0	0	0	0	0	0	0	0	0	0	0	0	5	0	0	0	0	0
287	ÄGYPTEN	2	0	0	0	0	0	0	0	0	0	0	0	0	0	0	1	0	0	0	0	0
348	KANADA	2	0	0	0	0	0	0	0	0	0	0	0	0	0	0	0	0	0	0	0	0
349	KOLUMBIEN	1	0	0	0	0	0	0	0	0	0	0	0	0	0	0	1	0	0	0	0	0
422	ARMENIEN	1	0	0	0	0	0	0	0	0	0	0	0	0	0	0	0	0	0	0	0	0
423	AFGHANISTAN	125	2	2	2	2	1	1	0	0	0	0	0	0	0	0	55	7	4	1	0	2
425	ASERBAIDSCHAN	7	0	0	0	0	0	0	0	0	0	0	0	0	0	0	4	0	0	0	0	0
430	GEORGIEN	43	0	0	0	0	0	0	0	0	0	0	0	0	0	0	9	2	0	0	2	0
432	VIETNAM	6	0	0	0	0	0	0	0	0	0	0	0	0	0	0	0	0	0	0	0	0
436	INDIEN	6	0	0	0	0	0	0	0	0	0	0	0	0	0	0	3	0	0	0	0	0
438	IRAK	46	0	0	0	0	0	0	0	0	0	0	0	0	0	0	24	0	0	0	0	0
439	IRAN, ISLAMISCHE REPUBLIK	13	0	0	0	0	0	0	0	0	0	0	0	0	0	0	9	0	0	0	0	0
444	KASACHSTAN	2	0	0	0	0	0	0	0	0	0	0	0	0	0	0	1	0	0	0	0	0
451	LIBANON	1	0	0	0	0	0	0	0	0	0	0	0	0	0	0	0	0	0	0	0	0
461	PAKISTAN	1	0	0	0	0	0	0	0	0	0	0	0	0	0	0	0	0	0	0	0	0
462	PHILIPPINEN	2	0	0	0	0	0	0	0	0	0	0	0	0	0	0	0	0	0	0	0	0
475	SYRIEN, ARABISCHE REPUBLIK	339	4	4	3	1	0	1	0	0	2	2	2	2	0	0	160	17	2	1	1	3
476	THAILAND	2	0	0	0	0	0	0	0	0	0	0	0	0	0	0	0	0	0	0	0	0
477	USBEKISTAN	2	0	0	0	0	0	0	0	0	0	0	0	0	0	0	0	0	0	0	0	0
479	CHINA	1	0	0	0	0	0	0	0	0	0	0	0	0	0	0	0	0	0	0	0	0
997	STAATENLOS	4	0	0	0	0	0	0	0	0	0	0	0	0	0	0	3	0	0	0	0	0
998	UNGEKLÄRT	24	0	0	0	0	0	0	0	0	0	0	0	0	0	0	6	0	0	0	0	0

Polizeiliche Kriminalstatistik
Art: Straftaten und Staatsangehörigkeit nichtdeutscher TV

Tabelle 62 Blatt 3 Erstellungsdatum: 05.11.2025
Bereich: Gera,_Stadt / T6
Berechnungszeitraum vom 01.01.2024 bis 31.12.2024

Schlüs-selzahl Staat	S t a a t	TV ----	Straftatenschlüssel 216000	216010	217000	217010	217050	218000	218020	219000	219010	219050	220000	222000	222010	222100	222110	222120	223000	223001	223100	224000
1	2	3	4	5	6	7	8	9	10	11	12	13	14	15	16	17	18	19	20	21	22	23
...	.....	1408	2	2	12	10	4	1	1	5	2	3	410	191	84	124	124	1	4	3	1	254
121	ALBANIEN	19	0	0	0	0	0	0	0	0	0	0	1	0	0	0	0	0	0	0	0	1
124	BELGIEN	1	0	0	0	0	0	0	0	0	0	0	0	0	0	0	0	0	0	0	0	0
125	BULGARIEN	11	0	0	0	0	0	0	0	0	0	0	3	1	1	0	0	0	0	0	0	3
127	ESTLAND	4	0	0	0	0	0	0	0	0	0	0	1	0	0	0	0	0	0	0	0	1
128	FINNLAND	1	0	0	0	0	0	0	0	0	0	0	0	0	0	0	0	0	0	0	0	0
129	FRANKREICH	4	0	0	0	0	0	0	0	0	0	0	3	1	0	1	1	0	0	0	0	2
130	KROATIEN	2	0	0	0	0	0	0	0	0	0	0	0	0	0	0	0	0	0	0	0	0
134	GRIECHENLAND	7	0	0	0	0	0	0	0	0	0	0	3	1	1	0	0	0	0	0	0	2
135	IRLAND	1	0	0	0	0	0	0	0	0	0	0	0	0	0	0	0	0	0	0	0	0
137	ITALIEN	6	0	0	0	0	0	0	0	0	0	0	2	0	0	0	0	0	0	0	0	2
139	LETTLAND	1	0	0	0	0	0	0	0	0	0	0	0	0	0	0	0	0	0	0	0	0
140	MONTENEGRO	1	0	0	0	0	0	0	0	0	0	0	0	0	0	0	0	0	0	0	0	0
142	LITAUEN	36	0	0	0	0	0	0	0	0	0	0	11	6	0	6	6	0	0	0	0	5
144	NORDMAZEDONIEN	15	0	0	0	0	0	0	0	0	0	0	2	1	1	0	0	0	0	0	0	2
146	Moldau, Republik	7	0	0	0	0	0	0	0	0	0	0	0	0	0	0	0	0	0	0	0	0
148	NIEDERLANDE	2	0	0	0	0	0	0	0	0	0	0	0	0	0	0	0	0	0	0	0	0
150	KOSOVO	4	0	0	0	0	0	0	0	0	0	0	1	0	0	0	0	0	0	0	0	1
151	ÖSTERREICH	4	0	0	0	0	0	0	0	0	0	0	2	1	1	0	0	0	0	0	0	1
152	POLEN	40	0	0	0	0	0	0	0	1	1	0	3	0	0	0	0	0	0	0	0	3
153	PORTUGAL	3	0	0	0	0	0	0	0	0	0	0	1	0	0	0	0	0	0	0	0	1
154	RUMÄNIEN	114	0	0	0	0	0	0	0	0	0	0	21	7	0	7	7	0	0	0	0	15
155	SLOWAKEI	59	0	0	0	0	0	0	0	0	0	0	10	3	2	1	1	0	1	0	1	6
158	SCHWEIZ	2	0	0	0	0	0	0	0	0	0	0	0	0	0	0	0	0	0	0	0	0
160	RUSSISCHE FÖDERATION	32	1	1	1	1	1	0	0	0	0	0	9	4	2	2	2	0	0	0	0	6
161	SPANIEN	4	0	0	0	0	0	0	0	0	0	0	1	1	0	1	1	0	0	0	0	1
163	TÜRKEI	59	0	0	0	0	0	0	0	0	0	0	25	16	7	12	12	0	0	0	0	9
164	TSCHECHISCHE REPUBLIK	13	0	0	0	0	0	0	0	0	0	0	2	0	0	0	0	0	0	0	0	2
165	UNGARN	11	0	0	0	0	0	0	0	0	0	0	2	1	1	0	0	0	0	0	0	2
166	UKRAINE	161	0	0	0	0	0	0	0	0	0	0	30	14	7	8	8	0	0	0	0	16
168	VEREINIGTES KÖNIGREICH (GF	2	0	0	0	0	0	0	0	0	0	0	0	0	0	0	0	0	0	0	0	0
169	BELARUS	2	0	0	0	0	0	0	0	0	0	0	0	0	0	0	0	0	0	0	0	0
170	SERBIEN	19	0	0	0	0	0	0	0	0	0	0	4	0	0	0	0	0	0	0	0	4
221	ALGERIEN	15	0	0	0	0	0	1	1	0	0	0	2	0	0	0	0	0	0	0	0	2
224	ERITREA	14	0	0	0	0	0	0	0	0	0	0	4	1	0	1	1	0	2	2	0	1
231	COTE D'IVOIRE (ELFENBEINKÜS	1	0	0	0	0	0	0	0	0	0	0	0	0	0	0	0	0	0	0	0	0
232	NIGERIA	3	0	0	0	0	0	0	0	0	0	0	2	0	0	0	0	0	0	0	0	2
237	GAMBIA	1	0	0	0	0	0	0	0	0	0	0	0	0	0	0	0	0	0	0	0	0
238	GHANA	4	0	0	0	0	0	0	0	0	0	0	1	1	1	0	0	0	0	0	0	1
248	LIBYEN	45	0	0	0	0	0	0	0	0	0	0	15	6	3	4	4	0	0	0	0	12

252	MAROKKO	17	0	0	1	1	0	0	0	0	0	0	3	2	1	1	1	0	0	0	0	2
261	GUINEA	3	0	0	0	0	0	0	0	0	0	0	0	0	0	0	0	0	0	0	0	0
273	SOMALIA	17	0	0	0	0	0	0	0	0	0	0	3	0	0	0	0	0	0	0	0	3
285	TUNESIEN	11	0	0	0	0	0	0	0	0	0	0	4	0	0	0	0	0	0	0	0	4
287	ÄGYPTEN	2	0	0	0	0	0	0	0	0	0	0	1	0	0	0	0	0	0	0	0	1
348	KANADA	2	0	0	0	0	0	0	0	0	0	0	0	0	0	0	0	0	0	0	0	0
349	KOLUMBIEN	1	0	0	0	0	0	0	0	0	0	0	1	0	0	0	0	0	0	0	0	1
422	ARMENIEN	1	0	0	0	0	0	0	0	0	0	0	0	0	0	0	0	0	0	0	0	0
423	AFGHANISTAN	125	1	1	1	1	1	0	0	0	0	0	51	23	10	17	17	0	0	0	0	32
425	ASERBAIDSCHAN	7	0	0	0	0	0	0	0	0	0	0	4	1	0	1	1	0	0	0	0	4
430	GEORGIEN	43	0	0	0	0	0	0	0	0	0	0	7	6	5	3	3	0	0	0	0	4
432	VIETNAM	6	0	0	0	0	0	0	0	0	0	0	0	0	0	0	0	0	0	0	0	0
436	INDIEN	6	0	0	0	0	0	0	0	0	0	0	3	2	0	2	2	0	0	0	0	1
438	IRAK	46	0	0	0	0	0	0	0	0	0	0	22	8	3	7	7	0	0	0	0	16
439	IRAN, ISLAMISCHE REPUBLIK	13	0	0	0	0	0	0	0	0	0	0	9	6	4	2	2	0	0	0	0	5
444	KASACHSTAN	2	0	0	0	0	0	0	0	0	0	0	0	0	0	0	0	0	0	0	0	0
451	LIBANON	1	0	0	0	0	0	0	0	0	0	0	0	0	0	0	0	0	0	0	0	0
461	PAKISTAN	1	0	0	0	0	0	0	0	0	0	0	0	0	0	0	0	0	0	0	0	0
462	PHILIPPINEN	2	0	0	0	0	0	0	0	0	0	0	0	0	0	0	0	0	0	0	0	0
475	SYRIEN, ARABISCHE REPUBLIK	339	0	0	9	7	2	0	0	4	1	3	133	75	32	47	47	1	1	1	0	73
476	THAILAND	2	0	0	0	0	0	0	0	0	0	0	0	0	0	0	0	0	0	0	0	0
477	USBEKISTAN	2	0	0	0	0	0	0	0	0	0	0	0	0	0	0	0	0	0	0	0	0
479	CHINA	1	0	0	0	0	0	0	0	0	0	0	0	0	0	0	0	0	0	0	0	0
997	STAATENLOS	4	0	0	0	0	0	0	0	0	0	0	2	1	0	1	1	0	0	0	0	1
998	UNGEKLÄRT	24	0	0	0	0	0	0	0	0	0	0	6	2	2	0	0	0	0	0	0	4

Polizeiliche Kriminalstatistik
Art: Straftaten und Staatsangehörigkeit nichtdeutscher TV

Tabelle 62 Blatt 4 Erstellungsdatum: 05.11.2025
Bereich: Gera,_Stadt / T6
Berechnungszeitraum vom 01.01.2024 bis 31.12.2024

Schlüs-selzahl Staat	S t a a t	TV ----	Straftatenschlüssel 225000	230000	232000	232100	232200	232201	232279	232300	232400	232410	3***00	3**100	3**300	3**500	300000	300010	3*1096	300040	300050	300100
1	2	3	4	5	6	7	8	9	10	11	12	13	14	15	16	17	18	19	20	21	22	23
...	.....	1408	3	116	116	5	23	3	20	89	10	10	332	4	2	2	50	48	2	1	1	4
121	ALBANIEN	19	0	1	1	0	0	0	0	1	0	0	7	0	0	0	1	1	0	0	0	0
124	BELGIEN	1	0	0	0	0	0	0	0	0	0	0	0	0	0	0	0	0	0	0	0	0
125	BULGARIEN	11	0	3	3	0	0	0	0	2	1	1	1	0	0	0	1	1	0	0	0	0
127	ESTLAND	4	0	1	1	0	0	0	0	1	0	0	0	0	0	0	0	0	0	0	0	0
128	FINNLAND	1	0	0	0	0	0	0	0	0	0	0	0	0	0	0	0	0	0	0	0	0
129	FRANKREICH	4	0	0	0	0	0	0	0	0	0	0	0	0	0	0	0	0	0	0	0	0
130	KROATIEN	2	0	1	1	0	0	0	0	1	0	0	0	0	0	0	0	0	0	0	0	0
134	GRIECHENLAND	7	0	0	0	0	0	0	0	0	0	0	1	0	0	0	0	0	0	0	0	0
135	IRLAND	1	0	0	0	0	0	0	0	0	0	0	1	0	0	0	0	0	0	0	0	0
137	ITALIEN	6	0	1	1	0	1	0	1	1	0	0	2	0	0	0	0	0	0	0	0	0
139	LETTLAND	1	0	0	0	0	0	0	0	0	0	0	0	0	0	0	0	0	0	0	0	0
140	MONTENEGRO	1	0	0	0	0	0	0	0	0	0	0	0	0	0	0	0	0	0	0	0	0
142	LITAUEN	36	0	5	5	1	0	0	0	4	0	0	8	0	0	0	0	0	0	0	0	0
144	NORDMAZEDONIEN	15	0	1	1	1	1	0	1	1	0	0	10	1	0	0	4	4	0	0	0	1
146	Moldau, Republik	7	0	0	0	0	0	0	0	0	0	0	3	0	0	0	0	0	0	0	0	0
148	NIEDERLANDE	2	0	0	0	0	0	0	0	0	0	0	0	0	0	0	0	0	0	0	0	0
150	KOSOVO	4	0	0	0	0	0	0	0	0	0	0	0	0	0	0	0	0	0	0	0	0
151	ÖSTERREICH	4	0	0	0	0	0	0	0	0	0	0	0	0	0	0	0	0	0	0	0	0
152	POLEN	40	0	1	1	0	0	0	0	1	0	0	12	1	0	0	0	0	0	0	0	1
153	PORTUGAL	3	0	0	0	0	0	0	0	0	0	0	2	0	0	0	0	0	0	0	0	0
154	RUMÄNIEN	114	0	6	6	0	0	0	0	5	1	1	31	0	0	1	12	11	0	0	1	0
155	SLOWAKEI	59	0	2	2	0	1	0	1	1	0	0	30	0	0	0	4	4	1	0	0	0
158	SCHWEIZ	2	0	0	0	0	0	0	0	0	0	0	0	0	0	0	0	0	0	0	0	0
160	RUSSISCHE FÖDERATION	32	0	3	3	0	1	0	1	2	0	0	12	0	0	1	2	2	0	0	0	0
161	SPANIEN	4	0	1	1	0	0	0	0	1	0	0	0	0	0	0	0	0	0	0	0	0
163	TÜRKEI	59	1	6	6	0	1	0	1	6	0	0	2	0	1	0	0	0	0	0	0	0
164	TSCHECHISCHE REPUBLIK	13	0	1	1	0	0	0	0	1	0	0	6	0	1	0	0	0	0	0	0	0
165	UNGARN	11	0	1	1	0	1	0	1	0	0	0	1	0	0	0	0	0	0	0	0	0
166	UKRAINE	161	0	9	9	0	5	0	5	3	1	1	67	0	0	0	1	1	1	0	0	0
168	VEREINIGTES KÖNIGREICH (GF	2	0	0	0	0	0	0	0	0	0	0	0	0	0	0	0	0	0	0	0	0
169	BELARUS	2	0	0	0	0	0	0	0	0	0	0	0	0	0	0	0	0	0	0	0	0
170	SERBIEN	19	0	3	3	0	2	0	2	0	1	1	5	0	0	0	0	0	0	0	0	0
221	ALGERIEN	15	0	0	0	0	0	0	0	0	0	0	5	0	0	0	0	0	0	0	0	0
224	ERITREA	14	0	2	2	0	0	0	0	2	0	0	2	0	0	0	0	0	0	0	0	0
231	COTE D'IVOIRE (ELFENBEINKÜS	1	0	0	0	0	0	0	0	0	0	0	1	0	0	0	1	1	0	0	0	0
232	NIGERIA	3	0	1	1	0	1	0	1	0	0	0	1	0	0	0	0	0	0	0	0	0
237	GAMBIA	1	0	0	0	0	0	0	0	0	0	0	0	0	0	0	0	0	0	0	0	0
238	GHANA	4	0	0	0	0	0	0	0	0	0	0	0	0	0	0	0	0	0	0	0	0
248	LIBYEN	45	0	1	1	0	0	0	0	1	0	0	13	0	0	0	3	3	0	0	0	0

252	MAROKKO	17	0	2	2	0	0	0	0	2	0	0	9	0	0	0	1	1	0	0	0	0
261	GUINEA	3	0	0	0	0	0	0	0	0	0	0	1	0	0	0	1	1	0	0	0	0
273	SOMALIA	17	0	0	0	0	0	0	0	0	0	0	4	0	0	0	0	0	0	0	0	0
285	TUNESIEN	11	0	3	3	0	0	0	0	3	0	0	5	0	0	0	0	0	0	0	0	0
287	ÄGYPTEN	2	0	0	0	0	0	0	0	0	0	0	0	0	0	0	0	0	0	0	0	0
348	KANADA	2	0	0	0	0	0	0	0	0	0	0	0	0	0	0	0	0	0	0	0	0
349	KOLUMBIEN	1	0	1	1	0	1	0	1	0	0	0	0	0	0	0	0	0	0	0	0	0
422	ARMENIEN	1	0	0	0	0	0	0	0	0	0	0	0	0	0	0	0	0	0	0	0	0
423	AFGHANISTAN	125	1	7	7	0	1	1	0	6	0	0	8	1	0	0	1	1	0	0	0	1
425	ASERBAIDSCHAN	7	0	0	0	0	0	0	0	0	0	0	0	0	0	0	0	0	0	0	0	0
430	GEORGIEN	43	0	3	3	0	0	0	0	3	0	0	26	0	0	0	4	4	0	0	0	0
432	VIETNAM	6	0	0	0	0	0	0	0	0	0	0	0	0	0	0	0	0	0	0	0	0
436	INDIEN	6	0	0	0	0	0	0	0	0	0	0	0	0	0	0	0	0	0	0	0	0
438	IRAK	46	0	4	4	0	1	0	1	3	1	1	8	0	0	0	2	2	0	0	0	0
439	IRAN, ISLAMISCHE REPUBLIK	13	0	1	1	0	0	0	0	1	0	0	0	0	0	0	0	0	0	0	0	0
444	KASACHSTAN	2	0	1	1	0	0	0	0	1	0	0	1	0	0	0	0	0	0	0	0	0
451	LIBANON	1	0	0	0	0	0	0	0	0	0	0	0	0	0	0	0	0	0	0	0	0
461	PAKISTAN	1	0	0	0	0	0	0	0	0	0	0	0	0	0	0	0	0	0	0	0	0
462	PHILIPPINEN	2	0	0	0	0	0	0	0	0	0	0	0	0	0	0	0	0	0	0	0	0
475	SYRIEN, ARABISCHE REPUBLIK	339	1	42	42	3	5	2	3	35	5	5	38	1	0	0	9	8	0	1	0	1
476	THAILAND	2	0	0	0	0	0	0	0	0	0	0	0	0	0	0	0	0	0	0	0	0
477	USBEKISTAN	2	0	0	0	0	0	0	0	0	0	0	1	0	0	0	0	0	0	0	0	0
479	CHINA	1	0	0	0	0	0	0	0	0	0	0	0	0	0	0	0	0	0	0	0	0
997	STAATENLOS	4	0	2	2	0	1	0	1	1	0	0	2	0	0	0	2	2	0	0	0	0
998	UNGEKLÄRT	24	0	0	0	0	0	0	0	0	0	0	6	0	0	0	1	1	0	0	0	0

Polizeiliche Kriminalstatistik
Art: Straftaten und Staatsangehörigkeit nichtdeutscher TV

Tabelle 62 Blatt 5 Erstellungsdatum: 05.11.2025
Bereich: Gera,_Stadt / T6
Berechnungszeitraum vom 01.01.2024 bis 31.12.2024

Schlüs-selzahl Staat	S t a a t	TV ----	Straftatenschlüssel 300140	300300	300310	310*00	310000	315*00	315000	325*00	325000	326*00	326000	335*00	335000	340*00	340000	345*00	345000	350*00	350000	350500
1	2	3	4	5	6	7	8	9	10	11	12	13	14	15	16	17	18	19	20	21	22	23
...	.....	1408	4	2	2	5	5	1	1	264	21	250	250	5	5	2	2	6	6	2	1	1
121	ALBANIEN	19	0	0	0	0	0	0	0	6	0	6	6	0	0	0	0	0	0	0	0	0
124	BELGIEN	1	0	0	0	0	0	0	0	0	0	0	0	0	0	0	0	0	0	0	0	0
125	BULGARIEN	11	0	0	0	0	0	0	0	0	0	0	0	0	0	0	0	0	0	0	0	0
127	ESTLAND	4	0	0	0	0	0	0	0	0	0	0	0	0	0	0	0	0	0	0	0	0
128	FINNLAND	1	0	0	0	0	0	0	0	0	0	0	0	0	0	0	0	0	0	0	0	0
129	FRANKREICH	4	0	0	0	0	0	0	0	0	0	0	0	0	0	0	0	0	0	0	0	0
130	KROATIEN	2	0	0	0	0	0	0	0	0	0	0	0	0	0	0	0	0	0	0	0	0
134	GRIECHENLAND	7	0	0	0	0	0	1	1	0	0	0	0	0	0	0	0	0	0	0	0	0
135	IRLAND	1	0	0	0	0	0	0	0	1	0	1	1	0	0	0	0	0	0	0	0	0
137	ITALIEN	6	0	0	0	1	1	0	0	1	0	1	1	0	0	0	0	0	0	0	0	0
139	LETTLAND	1	0	0	0	0	0	0	0	0	0	0	0	0	0	0	0	0	0	0	0	0
140	MONTENEGRO	1	0	0	0	0	0	0	0	0	0	0	0	0	0	0	0	0	0	0	0	0
142	LITAUEN	36	0	0	0	0	0	0	0	7	0	7	7	0	0	0	0	0	0	1	1	0
144	NORDMAZEDONIEN	15	1	0	0	0	0	0	0	6	0	6	6	0	0	0	0	0	0	0	0	0
146	Moldau, Republik	7	0	0	0	0	0	0	0	3	0	3	3	0	0	0	0	0	0	0	0	0
148	NIEDERLANDE	2	0	0	0	0	0	0	0	0	0	0	0	0	0	0	0	0	0	0	0	0
150	KOSOVO	4	0	0	0	0	0	0	0	0	0	0	0	0	0	0	0	0	0	0	0	0
151	ÖSTERREICH	4	0	0	0	0	0	0	0	0	0	0	0	0	0	0	0	0	0	0	0	0
152	POLEN	40	1	0	0	0	0	0	0	10	4	6	6	1	1	1	1	0	0	0	0	0
153	PORTUGAL	3	0	0	0	0	0	0	0	2	1	1	1	0	0	0	0	0	0	0	0	0
154	RUMÄNIEN	114	0	0	0	2	2	0	0	12	0	12	12	1	1	0	0	4	4	0	0	0
155	SLOWAKEI	59	0	0	0	0	0	0	0	27	2	27	27	1	1	0	0	2	2	0	0	0
158	SCHWEIZ	2	0	0	0	0	0	0	0	0	0	0	0	0	0	0	0	0	0	0	0	0
160	RUSSISCHE FÖDERATION	32	0	0	0	0	0	0	0	8	0	8	8	1	1	0	0	0	0	1	0	1
161	SPANIEN	4	0	0	0	0	0	0	0	0	0	0	0	0	0	0	0	0	0	0	0	0
163	TÜRKEI	59	0	1	1	0	0	0	0	1	0	1	1	0	0	0	0	0	0	0	0	0
164	TSCHECHISCHE REPUBLIK	13	0	1	1	0	0	0	0	5	3	3	3	0	0	1	1	0	0	0	0	0
165	UNGARN	11	0	0	0	0	0	0	0	1	0	1	1	0	0	0	0	0	0	0	0	0
166	UKRAINE	161	0	0	0	0	0	0	0	65	1	65	65	0	0	0	0	0	0	0	0	0
168	VEREINIGTES KÖNIGREICH (GF	2	0	0	0	0	0	0	0	0	0	0	0	0	0	0	0	0	0	0	0	0
169	BELARUS	2	0	0	0	0	0	0	0	0	0	0	0	0	0	0	0	0	0	0	0	0
170	SERBIEN	19	0	0	0	0	0	0	0	5	0	5	5	0	0	0	0	0	0	0	0	0
221	ALGERIEN	15	0	0	0	0	0	0	0	5	1	4	4	0	0	0	0	0	0	0	0	0
224	ERITREA	14	0	0	0	0	0	0	0	2	0	2	2	0	0	0	0	0	0	0	0	0
231	COTE D'IVOIRE (ELFENBEINKÜS	1	0	0	0	0	0	0	0	0	0	0	0	0	0	0	0	0	0	0	0	0
232	NIGERIA	3	0	0	0	0	0	0	0	1	0	1	1	0	0	0	0	0	0	0	0	0
237	GAMBIA	1	0	0	0	0	0	0	0	0	0	0	0	0	0	0	0	0	0	0	0	0
238	GHANA	4	0	0	0	0	0	0	0	0	0	0	0	0	0	0	0	0	0	0	0	0
248	LIBYEN	45	0	0	0	0	0	0	0	12	1	12	12	0	0	0	0	0	0	0	0	0

252	MAROKKO	17	0	0	0	0	0	0	0	8	2	7	7	0	0	0	0	0	0	0	0	0
261	GUINEA	3	0	0	0	0	0	0	0	0	0	0	0	0	0	0	0	0	0	0	0	0
273	SOMALIA	17	0	0	0	0	0	0	0	4	1	3	3	0	0	0	0	0	0	0	0	0
285	TUNESIEN	11	0	0	0	0	0	0	0	5	1	5	5	0	0	0	0	0	0	0	0	0
287	ÄGYPTEN	2	0	0	0	0	0	0	0	0	0	0	0	0	0	0	0	0	0	0	0	0
348	KANADA	2	0	0	0	0	0	0	0	0	0	0	0	0	0	0	0	0	0	0	0	0
349	KOLUMBIEN	1	0	0	0	0	0	0	0	0	0	0	0	0	0	0	0	0	0	0	0	0
422	ARMENIEN	1	0	0	0	0	0	0	0	0	0	0	0	0	0	0	0	0	0	0	0	0
423	AFGHANISTAN	125	1	0	0	0	0	0	0	6	0	6	6	0	0	0	0	0	0	0	0	0
425	ASERBAIDSCHAN	7	0	0	0	0	0	0	0	0	0	0	0	0	0	0	0	0	0	0	0	0
430	GEORGIEN	43	0	0	0	0	0	0	0	22	4	18	18	0	0	0	0	0	0	0	0	0
432	VIETNAM	6	0	0	0	0	0	0	0	0	0	0	0	0	0	0	0	0	0	0	0	0
436	INDIEN	6	0	0	0	0	0	0	0	0	0	0	0	0	0	0	0	0	0	0	0	0
438	IRAK	46	0	0	0	1	1	0	0	4	0	4	4	1	1	0	0	0	0	0	0	0
439	IRAN, ISLAMISCHE REPUBLIK	13	0	0	0	0	0	0	0	0	0	0	0	0	0	0	0	0	0	0	0	0
444	KASACHSTAN	2	0	0	0	0	0	0	0	1	0	1	1	0	0	0	0	0	0	0	0	0
451	LIBANON	1	0	0	0	0	0	0	0	0	0	0	0	0	0	0	0	0	0	0	0	0
461	PAKISTAN	1	0	0	0	0	0	0	0	0	0	0	0	0	0	0	0	0	0	0	0	0
462	PHILIPPINEN	2	0	0	0	0	0	0	0	0	0	0	0	0	0	0	0	0	0	0	0	0
475	SYRIEN, ARABISCHE REPUBLIK	339	1	0	0	1	1	0	0	27	0	27	27	0	0	0	0	0	0	0	0	0
476	THAILAND	2	0	0	0	0	0	0	0	0	0	0	0	0	0	0	0	0	0	0	0	0
477	USBEKISTAN	2	0	0	0	0	0	0	0	1	0	1	1	0	0	0	0	0	0	0	0	0
479	CHINA	1	0	0	0	0	0	0	0	0	0	0	0	0	0	0	0	0	0	0	0	0
997	STAATENLOS	4	0	0	0	0	0	0	0	1	0	1	1	0	0	0	0	0	0	0	0	0
998	UNGEKLÄRT	24	0	0	0	0	0	0	0	5	0	5	5	0	0	0	0	0	0	0	0	0

Polizeiliche Kriminalstatistik
Art: Straftaten und Staatsangehörigkeit nichtdeutscher TV

Tabelle 62 Blatt 6 Erstellungsdatum: 05.11.2025
Bereich: Gera,_Stadt / T6
Berechnungszeitraum vom 01.01.2024 bis 31.12.2024

Schlüs-selzahl Staat	S t a a t	TV ----	Straftatenschlüssel 390*00	390000	390500	4***00	4**100	4**300	4**700	400000	400010	4*1081	400020	400100	400120	400300	400310	400700	400710	410*00	410000	410010
1	2	3	4	5	6	7	8	9	10	11	12	13	14	15	16	17	18	19	20	21	22	23
...	.....	1408	2	1	1	39	4	4	1	11	3	1	8	3	3	1	1	1	1	4	4	4
121	ALBANIEN	19	0	0	0	0	0	0	0	0	0	0	0	0	0	0	0	0	0	0	0	0
124	BELGIEN	1	0	0	0	0	0	0	0	0	0	0	0	0	0	0	0	0	0	0	0	0
125	BULGARIEN	11	0	0	0	0	0	0	0	0	0	0	0	0	0	0	0	0	0	0	0	0
127	ESTLAND	4	0	0	0	0	0	0	0	0	0	0	0	0	0	0	0	0	0	0	0	0
128	FINNLAND	1	0	0	0	0	0	0	0	0	0	0	0	0	0	0	0	0	0	0	0	0
129	FRANKREICH	4	0	0	0	0	0	0	0	0	0	0	0	0	0	0	0	0	0	0	0	0
130	KROATIEN	2	0	0	0	0	0	0	0	0	0	0	0	0	0	0	0	0	0	0	0	0
134	GRIECHENLAND	7	0	0	0	0	0	0	0	0	0	0	0	0	0	0	0	0	0	0	0	0
135	IRLAND	1	0	0	0	0	0	0	0	0	0	0	0	0	0	0	0	0	0	0	0	0
137	ITALIEN	6	0	0	0	0	0	0	0	0	0	0	0	0	0	0	0	0	0	0	0	0
139	LETTLAND	1	0	0	0	0	0	0	0	0	0	0	0	0	0	0	0	0	0	0	0	0
140	MONTENEGRO	1	0	0	0	0	0	0	0	0	0	0	0	0	0	0	0	0	0	0	0	0
142	LITAUEN	36	0	0	0	0	0	0	0	0	0	0	0	0	0	0	0	0	0	0	0	0
144	NORDMAZEDONIEN	15	0	0	0	0	0	0	0	0	0	0	0	0	0	0	0	0	0	0	0	0
146	Moldau, Republik	7	0	0	0	0	0	0	0	0	0	0	0	0	0	0	0	0	0	0	0	0
148	NIEDERLANDE	2	0	0	0	0	0	0	0	0	0	0	0	0	0	0	0	0	0	0	0	0
150	KOSOVO	4	0	0	0	0	0	0	0	0	0	0	0	0	0	0	0	0	0	0	0	0
151	ÖSTERREICH	4	0	0	0	0	0	0	0	0	0	0	0	0	0	0	0	0	0	0	0	0
152	POLEN	40	0	0	0	6	4	1	0	1	0	0	1	3	3	0	0	0	0	0	0	0
153	PORTUGAL	3	0	0	0	0	0	0	0	0	0	0	0	0	0	0	0	0	0	0	0	0
154	RUMÄNIEN	114	1	0	1	0	0	0	0	0	0	0	0	0	0	0	0	0	0	0	0	0
155	SLOWAKEI	59	0	0	0	7	0	0	0	3	2	1	1	0	0	0	0	0	0	4	4	4
158	SCHWEIZ	2	0	0	0	0	0	0	0	0	0	0	0	0	0	0	0	0	0	0	0	0
160	RUSSISCHE FÖDERATION	32	0	0	0	1	0	0	0	1	0	0	1	0	0	0	0	0	0	0	0	0
161	SPANIEN	4	0	0	0	0	0	0	0	0	0	0	0	0	0	0	0	0	0	0	0	0
163	TÜRKEI	59	0	0	0	0	0	0	0	0	0	0	0	0	0	0	0	0	0	0	0	0
164	TSCHECHISCHE REPUBLIK	13	0	0	0	1	0	0	0	0	0	0	0	0	0	0	0	0	0	0	0	0
165	UNGARN	11	0	0	0	0	0	0	0	0	0	0	0	0	0	0	0	0	0	0	0	0
166	UKRAINE	161	1	1	0	8	0	0	0	0	0	0	0	0	0	0	0	0	0	0	0	0
168	VEREINIGTES KÖNIGREICH (GF	2	0	0	0	0	0	0	0	0	0	0	0	0	0	0	0	0	0	0	0	0
169	BELARUS	2	0	0	0	1	0	1	0	0	0	0	0	0	0	0	0	0	0	0	0	0
170	SERBIEN	19	0	0	0	0	0	0	0	0	0	0	0	0	0	0	0	0	0	0	0	0
221	ALGERIEN	15	0	0	0	1	0	1	0	1	0	0	1	0	0	0	0	0	0	0	0	0
224	ERITREA	14	0	0	0	0	0	0	0	0	0	0	0	0	0	0	0	0	0	0	0	0
231	COTE D'IVOIRE (ELFENBEINKÜS	1	0	0	0	0	0	0	0	0	0	0	0	0	0	0	0	0	0	0	0	0
232	NIGERIA	3	0	0	0	0	0	0	0	0	0	0	0	0	0	0	0	0	0	0	0	0
237	GAMBIA	1	0	0	0	0	0	0	0	0	0	0	0	0	0	0	0	0	0	0	0	0
238	GHANA	4	0	0	0	0	0	0	0	0	0	0	0	0	0	0	0	0	0	0	0	0
248	LIBYEN	45	0	0	0	1	0	0	0	1	0	0	1	0	0	0	0	0	0	0	0	0

252	MAROKKO	17	0	0	0	3	0	0	0	2	0	0	2	0	0	0	0	0	0	0	0	0
261	GUINEA	3	0	0	0	0	0	0	0	0	0	0	0	0	0	0	0	0	0	0	0	0
273	SOMALIA	17	0	0	0	0	0	0	0	0	0	0	0	0	0	0	0	0	0	0	0	0
285	TUNESIEN	11	0	0	0	3	0	0	0	1	0	0	1	0	0	0	0	0	0	0	0	0
287	ÄGYPTEN	2	0	0	0	0	0	0	0	0	0	0	0	0	0	0	0	0	0	0	0	0
348	KANADA	2	0	0	0	0	0	0	0	0	0	0	0	0	0	0	0	0	0	0	0	0
349	KOLUMBIEN	1	0	0	0	0	0	0	0	0	0	0	0	0	0	0	0	0	0	0	0	0
422	ARMENIEN	1	0	0	0	0	0	0	0	0	0	0	0	0	0	0	0	0	0	0	0	0
423	AFGHANISTAN	125	0	0	0	1	0	0	0	0	0	0	0	0	0	0	0	0	0	0	0	0
425	ASERBAIDSCHAN	7	0	0	0	0	0	0	0	0	0	0	0	0	0	0	0	0	0	0	0	0
430	GEORGIEN	43	0	0	0	0	0	0	0	0	0	0	0	0	0	0	0	0	0	0	0	0
432	VIETNAM	6	0	0	0	0	0	0	0	0	0	0	0	0	0	0	0	0	0	0	0	0
436	INDIEN	6	0	0	0	0	0	0	0	0	0	0	0	0	0	0	0	0	0	0	0	0
438	IRAK	46	0	0	0	0	0	0	0	0	0	0	0	0	0	0	0	0	0	0	0	0
439	IRAN, ISLAMISCHE REPUBLIK	13	0	0	0	0	0	0	0	0	0	0	0	0	0	0	0	0	0	0	0	0
444	KASACHSTAN	2	0	0	0	0	0	0	0	0	0	0	0	0	0	0	0	0	0	0	0	0
451	LIBANON	1	0	0	0	0	0	0	0	0	0	0	0	0	0	0	0	0	0	0	0	0
461	PAKISTAN	1	0	0	0	0	0	0	0	0	0	0	0	0	0	0	0	0	0	0	0	0
462	PHILIPPINEN	2	0	0	0	0	0	0	0	0	0	0	0	0	0	0	0	0	0	0	0	0
475	SYRIEN, ARABISCHE REPUBLIK	339	0	0	0	4	0	1	1	1	1	0	0	0	0	1	1	1	1	0	0	0
476	THAILAND	2	0	0	0	0	0	0	0	0	0	0	0	0	0	0	0	0	0	0	0	0
477	USBEKISTAN	2	0	0	0	0	0	0	0	0	0	0	0	0	0	0	0	0	0	0	0	0
479	CHINA	1	0	0	0	0	0	0	0	0	0	0	0	0	0	0	0	0	0	0	0	0
997	STAATENLOS	4	0	0	0	0	0	0	0	0	0	0	0	0	0	0	0	0	0	0	0	0
998	UNGEKLÄRT	24	0	0	0	2	0	0	0	0	0	0	0	0	0	0	0	0	0	0	0	0

Polizeiliche Kriminalstatistik
Art: Straftaten und Staatsangehörigkeit nichtdeutscher TV

Tabelle 62 Blatt 7 Erstellungsdatum: 05.11.2025
Bereich: Gera,_Stadt / T6
Berechnungszeitraum vom 01.01.2024 bis 31.12.2024

Schlüs-selzahl Staat	S t a a t	TV ----	Straftatenschlüssel 410020	415*00	415000	415010	425*00	425000	425010	425020	425300	425320	426*00	426000	426020	440*00	440000	440010	440300	440310	445*00	445100
1	2	3	4	5	6	7	8	9	10	11	12	13	14	15	16	17	18	19	20	21	22	23
...	.....	1408	1	5	5	5	17	4	1	3	2	2	11	11	11	2	2	2	1	1	1	1
121	ALBANIEN	19	0	0	0	0	0	0	0	0	0	0	0	0	0	0	0	0	0	0	0	0
124	BELGIEN	1	0	0	0	0	0	0	0	0	0	0	0	0	0	0	0	0	0	0	0	0
125	BULGARIEN	11	0	0	0	0	0	0	0	0	0	0	0	0	0	0	0	0	0	0	0	0
127	ESTLAND	4	0	0	0	0	0	0	0	0	0	0	0	0	0	0	0	0	0	0	0	0
128	FINNLAND	1	0	0	0	0	0	0	0	0	0	0	0	0	0	0	0	0	0	0	0	0
129	FRANKREICH	4	0	0	0	0	0	0	0	0	0	0	0	0	0	0	0	0	0	0	0	0
130	KROATIEN	2	0	0	0	0	0	0	0	0	0	0	0	0	0	0	0	0	0	0	0	0
134	GRIECHENLAND	7	0	0	0	0	0	0	0	0	0	0	0	0	0	0	0	0	0	0	0	0
135	IRLAND	1	0	0	0	0	0	0	0	0	0	0	0	0	0	0	0	0	0	0	0	0
137	ITALIEN	6	0	0	0	0	0	0	0	0	0	0	0	0	0	0	0	0	0	0	0	0
139	LETTLAND	1	0	0	0	0	0	0	0	0	0	0	0	0	0	0	0	0	0	0	0	0
140	MONTENEGRO	1	0	0	0	0	0	0	0	0	0	0	0	0	0	0	0	0	0	0	0	0
142	LITAUEN	36	0	0	0	0	0	0	0	0	0	0	0	0	0	0	0	0	0	0	0	0
144	NORDMAZEDONIEN	15	0	0	0	0	0	0	0	0	0	0	0	0	0	0	0	0	0	0	0	0
146	Moldau, Republik	7	0	0	0	0	0	0	0	0	0	0	0	0	0	0	0	0	0	0	0	0
148	NIEDERLANDE	2	0	0	0	0	0	0	0	0	0	0	0	0	0	0	0	0	0	0	0	0
150	KOSOVO	4	0	0	0	0	0	0	0	0	0	0	0	0	0	0	0	0	0	0	0	0
151	ÖSTERREICH	4	0	0	0	0	0	0	0	0	0	0	0	0	0	0	0	0	0	0	0	0
152	POLEN	40	0	1	1	1	0	0	0	0	0	0	0	0	0	2	2	2	1	1	1	1
153	PORTUGAL	3	0	0	0	0	0	0	0	0	0	0	0	0	0	0	0	0	0	0	0	0
154	RUMÄNIEN	114	0	0	0	0	0	0	0	0	0	0	0	0	0	0	0	0	0	0	0	0
155	SLOWAKEI	59	1	0	0	0	1	0	0	0	0	0	1	1	1	0	0	0	0	0	0	0
158	SCHWEIZ	2	0	0	0	0	0	0	0	0	0	0	0	0	0	0	0	0	0	0	0	0
160	RUSSISCHE FÖDERATION	32	0	0	0	0	0	0	0	0	0	0	0	0	0	0	0	0	0	0	0	0
161	SPANIEN	4	0	0	0	0	0	0	0	0	0	0	0	0	0	0	0	0	0	0	0	0
163	TÜRKEI	59	0	0	0	0	0	0	0	0	0	0	0	0	0	0	0	0	0	0	0	0
164	TSCHECHISCHE REPUBLIK	13	0	0	0	0	1	0	0	0	0	0	1	1	1	0	0	0	0	0	0	0
165	UNGARN	11	0	0	0	0	0	0	0	0	0	0	0	0	0	0	0	0	0	0	0	0
166	UKRAINE	161	0	4	4	4	6	1	0	1	0	0	5	5	5	0	0	0	0	0	0	0
168	VEREINIGTES KÖNIGREICH (GF	2	0	0	0	0	0	0	0	0	0	0	0	0	0	0	0	0	0	0	0	0
169	BELARUS	2	0	0	0	0	1	0	0	0	1	1	0	0	0	0	0	0	0	0	0	0
170	SERBIEN	19	0	0	0	0	0	0	0	0	0	0	0	0	0	0	0	0	0	0	0	0
221	ALGERIEN	15	0	0	0	0	1	0	0	0	1	1	0	0	0	0	0	0	0	0	0	0
224	ERITREA	14	0	0	0	0	0	0	0	0	0	0	0	0	0	0	0	0	0	0	0	0
231	COTE D'IVOIRE (ELFENBEINKÜS	1	0	0	0	0	0	0	0	0	0	0	0	0	0	0	0	0	0	0	0	0
232	NIGERIA	3	0	0	0	0	0	0	0	0	0	0	0	0	0	0	0	0	0	0	0	0
237	GAMBIA	1	0	0	0	0	0	0	0	0	0	0	0	0	0	0	0	0	0	0	0	0
238	GHANA	4	0	0	0	0	0	0	0	0	0	0	0	0	0	0	0	0	0	0	0	0
248	LIBYEN	45	0	0	0	0	0	0	0	0	0	0	0	0	0	0	0	0	0	0	0	0

252	MAROKKO	17	0	0	0	0	1	1	1	0	0	0	0	0	0	0	0	0	0	0	0	0
261	GUINEA	3	0	0	0	0	0	0	0	0	0	0	0	0	0	0	0	0	0	0	0	0
273	SOMALIA	17	0	0	0	0	0	0	0	0	0	0	0	0	0	0	0	0	0	0	0	0
285	TUNESIEN	11	0	0	0	0	2	0	0	0	0	0	2	2	2	0	0	0	0	0	0	0
287	ÄGYPTEN	2	0	0	0	0	0	0	0	0	0	0	0	0	0	0	0	0	0	0	0	0
348	KANADA	2	0	0	0	0	0	0	0	0	0	0	0	0	0	0	0	0	0	0	0	0
349	KOLUMBIEN	1	0	0	0	0	0	0	0	0	0	0	0	0	0	0	0	0	0	0	0	0
422	ARMENIEN	1	0	0	0	0	0	0	0	0	0	0	0	0	0	0	0	0	0	0	0	0
423	AFGHANISTAN	125	0	0	0	0	1	1	0	1	0	0	0	0	0	0	0	0	0	0	0	0
425	ASERBAIDSCHAN	7	0	0	0	0	0	0	0	0	0	0	0	0	0	0	0	0	0	0	0	0
430	GEORGIEN	43	0	0	0	0	0	0	0	0	0	0	0	0	0	0	0	0	0	0	0	0
432	VIETNAM	6	0	0	0	0	0	0	0	0	0	0	0	0	0	0	0	0	0	0	0	0
436	INDIEN	6	0	0	0	0	0	0	0	0	0	0	0	0	0	0	0	0	0	0	0	0
438	IRAK	46	0	0	0	0	0	0	0	0	0	0	0	0	0	0	0	0	0	0	0	0
439	IRAN, ISLAMISCHE REPUBLIK	13	0	0	0	0	0	0	0	0	0	0	0	0	0	0	0	0	0	0	0	0
444	KASACHSTAN	2	0	0	0	0	0	0	0	0	0	0	0	0	0	0	0	0	0	0	0	0
451	LIBANON	1	0	0	0	0	0	0	0	0	0	0	0	0	0	0	0	0	0	0	0	0
461	PAKISTAN	1	0	0	0	0	0	0	0	0	0	0	0	0	0	0	0	0	0	0	0	0
462	PHILIPPINEN	2	0	0	0	0	0	0	0	0	0	0	0	0	0	0	0	0	0	0	0	0
475	SYRIEN, ARABISCHE REPUBLIK	339	0	0	0	0	1	1	0	1	0	0	0	0	0	0	0	0	0	0	0	0
476	THAILAND	2	0	0	0	0	0	0	0	0	0	0	0	0	0	0	0	0	0	0	0	0
477	USBEKISTAN	2	0	0	0	0	0	0	0	0	0	0	0	0	0	0	0	0	0	0	0	0
479	CHINA	1	0	0	0	0	0	0	0	0	0	0	0	0	0	0	0	0	0	0	0	0
997	STAATENLOS	4	0	0	0	0	0	0	0	0	0	0	0	0	0	0	0	0	0	0	0	0
998	UNGEKLÄRT	24	0	0	0	0	2	0	0	0	0	0	2	2	2	0	0	0	0	0	0	0

Polizeiliche Kriminalstatistik
Art: Straftaten und Staatsangehörigkeit nichtdeutscher TV

Tabelle 62 Blatt 8 Erstellungsdatum: 05.11.2025
Bereich: Gera,_Stadt / T6
Berechnungszeitraum vom 01.01.2024 bis 31.12.2024

Schlüs-selzahl Staat	S t a a t	TV ----	Straftatenschlüssel 445110	450*00	450000	450010	****00	***100	***300	***500	***700	*01081	*01096	*10*00	*15*00	*25*00	*26*00	*35*00	*40*00	*45*00	*50*00	*90*00
1	2	3	4	5	6	7	8	9	10	11	12	13	14	15	16	17	18	19	20	21	22	23
...	.....	1408	1	3	3	3	358	8	6	2	1	1	2	9	6	275	255	5	3	7	5	2
121	ALBANIEN	19	0	0	0	0	7	0	0	0	0	0	0	0	0	6	6	0	0	0	0	0
124	BELGIEN	1	0	0	0	0	0	0	0	0	0	0	0	0	0	0	0	0	0	0	0	0
125	BULGARIEN	11	0	0	0	0	1	0	0	0	0	0	0	0	0	0	0	0	0	0	0	0
127	ESTLAND	4	0	0	0	0	0	0	0	0	0	0	0	0	0	0	0	0	0	0	0	0
128	FINNLAND	1	0	0	0	0	0	0	0	0	0	0	0	0	0	0	0	0	0	0	0	0
129	FRANKREICH	4	0	0	0	0	0	0	0	0	0	0	0	0	0	0	0	0	0	0	0	0
130	KROATIEN	2	0	0	0	0	0	0	0	0	0	0	0	0	0	0	0	0	0	0	0	0
134	GRIECHENLAND	7	0	0	0	0	1	0	0	0	0	0	0	0	1	0	0	0	0	0	0	0
135	IRLAND	1	0	0	0	0	1	0	0	0	0	0	0	0	0	1	1	0	0	0	0	0
137	ITALIEN	6	0	0	0	0	2	0	0	0	0	0	0	1	0	1	1	0	0	0	0	0
139	LETTLAND	1	0	0	0	0	0	0	0	0	0	0	0	0	0	0	0	0	0	0	0	0
140	MONTENEGRO	1	0	0	0	0	0	0	0	0	0	0	0	0	0	0	0	0	0	0	0	0
142	LITAUEN	36	0	0	0	0	8	0	0	0	0	0	0	0	0	7	7	0	0	0	1	0
144	NORDMAZEDONIEN	15	0	0	0	0	10	1	0	0	0	0	0	0	0	6	6	0	0	0	0	0
146	Moldau, Republik	7	0	0	0	0	3	0	0	0	0	0	0	0	0	3	3	0	0	0	0	0
148	NIEDERLANDE	2	0	0	0	0	0	0	0	0	0	0	0	0	0	0	0	0	0	0	0	0
150	KOSOVO	4	0	0	0	0	0	0	0	0	0	0	0	0	0	0	0	0	0	0	0	0
151	ÖSTERREICH	4	0	0	0	0	0	0	0	0	0	0	0	0	0	0	0	0	0	0	0	0
152	POLEN	40	1	1	1	1	17	5	1	0	0	0	0	0	1	10	6	1	2	1	1	0
153	PORTUGAL	3	0	0	0	0	2	0	0	0	0	0	0	0	0	2	1	0	0	0	0	0
154	RUMÄNIEN	114	0	0	0	0	31	0	0	1	0	0	0	2	0	12	12	1	0	4	0	1
155	SLOWAKEI	59	0	0	0	0	33	0	0	0	0	1	1	4	0	27	27	1	0	2	0	0
158	SCHWEIZ	2	0	0	0	0	0	0	0	0	0	0	0	0	0	0	0	0	0	0	0	0
160	RUSSISCHE FÖDERATION	32	0	1	1	1	13	0	0	1	0	0	0	0	0	8	8	1	0	0	2	0
161	SPANIEN	4	0	0	0	0	0	0	0	0	0	0	0	0	0	0	0	0	0	0	0	0
163	TÜRKEI	59	0	0	0	0	2	0	1	0	0	0	0	0	0	1	1	0	0	0	0	0
164	TSCHECHISCHE REPUBLIK	13	0	0	0	0	7	0	1	0	0	0	0	0	0	6	4	0	1	0	0	0
165	UNGARN	11	0	0	0	0	1	0	0	0	0	0	0	0	0	1	1	0	0	0	0	0
166	UKRAINE	161	0	0	0	0	73	0	0	0	0	0	1	0	4	69	68	0	0	0	0	1
168	VEREINIGTES KÖNIGREICH (GF	2	0	0	0	0	0	0	0	0	0	0	0	0	0	0	0	0	0	0	0	0
169	BELARUS	2	0	0	0	0	1	0	1	0	0	0	0	0	0	1	0	0	0	0	0	0
170	SERBIEN	19	0	0	0	0	5	0	0	0	0	0	0	0	0	5	5	0	0	0	0	0
221	ALGERIEN	15	0	0	0	0	6	0	1	0	0	0	0	0	0	6	4	0	0	0	0	0
224	ERITREA	14	0	0	0	0	2	0	0	0	0	0	0	0	0	2	2	0	0	0	0	0
231	COTE D'IVOIRE (ELFENBEINKÜS	1	0	0	0	0	1	0	0	0	0	0	0	0	0	0	0	0	0	0	0	0
232	NIGERIA	3	0	0	0	0	1	0	0	0	0	0	0	0	0	1	1	0	0	0	0	0
237	GAMBIA	1	0	0	0	0	0	0	0	0	0	0	0	0	0	0	0	0	0	0	0	0
238	GHANA	4	0	0	0	0	0	0	0	0	0	0	0	0	0	0	0	0	0	0	0	0
248	LIBYEN	45	0	0	0	0	14	0	0	0	0	0	0	0	0	12	12	0	0	0	0	0

252	MAROKKO	17	0	0	0	0	10	0	0	0	0	0	0	0	0	9	7	0	0	0	0	0
261	GUINEA	3	0	0	0	0	1	0	0	0	0	0	0	0	0	0	0	0	0	0	0	0
273	SOMALIA	17	0	0	0	0	4	0	0	0	0	0	0	0	0	4	3	0	0	0	0	0
285	TUNESIEN	11	0	1	1	1	6	0	0	0	0	0	0	0	0	5	5	0	0	0	1	0
287	ÄGYPTEN	2	0	0	0	0	0	0	0	0	0	0	0	0	0	0	0	0	0	0	0	0
348	KANADA	2	0	0	0	0	0	0	0	0	0	0	0	0	0	0	0	0	0	0	0	0
349	KOLUMBIEN	1	0	0	0	0	0	0	0	0	0	0	0	0	0	0	0	0	0	0	0	0
422	ARMENIEN	1	0	0	0	0	0	0	0	0	0	0	0	0	0	0	0	0	0	0	0	0
423	AFGHANISTAN	125	0	0	0	0	9	1	0	0	0	0	0	0	0	7	6	0	0	0	0	0
425	ASERBAIDSCHAN	7	0	0	0	0	0	0	0	0	0	0	0	0	0	0	0	0	0	0	0	0
430	GEORGIEN	43	0	0	0	0	26	0	0	0	0	0	0	0	0	22	18	0	0	0	0	0
432	VIETNAM	6	0	0	0	0	0	0	0	0	0	0	0	0	0	0	0	0	0	0	0	0
436	INDIEN	6	0	0	0	0	0	0	0	0	0	0	0	0	0	0	0	0	0	0	0	0
438	IRAK	46	0	0	0	0	8	0	0	0	0	0	0	1	0	4	4	1	0	0	0	0
439	IRAN, ISLAMISCHE REPUBLIK	13	0	0	0	0	0	0	0	0	0	0	0	0	0	0	0	0	0	0	0	0
444	KASACHSTAN	2	0	0	0	0	1	0	0	0	0	0	0	0	0	1	1	0	0	0	0	0
451	LIBANON	1	0	0	0	0	0	0	0	0	0	0	0	0	0	0	0	0	0	0	0	0
461	PAKISTAN	1	0	0	0	0	0	0	0	0	0	0	0	0	0	0	0	0	0	0	0	0
462	PHILIPPINEN	2	0	0	0	0	0	0	0	0	0	0	0	0	0	0	0	0	0	0	0	0
475	SYRIEN, ARABISCHE REPUBLIK	339	0	0	0	0	42	1	1	0	1	0	0	1	0	28	27	0	0	0	0	0
476	THAILAND	2	0	0	0	0	0	0	0	0	0	0	0	0	0	0	0	0	0	0	0	0
477	USBEKISTAN	2	0	0	0	0	1	0	0	0	0	0	0	0	0	1	1	0	0	0	0	0
479	CHINA	1	0	0	0	0	0	0	0	0	0	0	0	0	0	0	0	0	0	0	0	0
997	STAATENLOS	4	0	0	0	0	2	0	0	0	0	0	0	0	0	1	1	0	0	0	0	0
998	UNGEKLÄRT	24	0	0	0	0	6	0	0	0	0	0	0	0	0	6	6	0	0	0	0	0

Polizeiliche Kriminalstatistik
Art: Straftaten und Staatsangehörigkeit nichtdeutscher TV

Tabelle 62 Blatt 9 Erstellungsdatum: 05.11.2025
Bereich: Gera,_Stadt / T6
Berechnungszeitraum vom 01.01.2024 bis 31.12.2024

Schlüs-selzahl Staat	S t a a t	TV ----	Straftatenschlüssel 500000	510000	511000	511200	511201	511210	511211	511212	511300	513000	513200	514000	514200	515000	515001	515079	516000	516200	516300	516500
1	2	3	4	5	6	7	8	9	10	11	12	13	14	15	16	17	18	19	20	21	22	23
...	.....	1408	383	307	25	10	3	7	5	2	16	1	1	3	3	170	168	2	7	2	2	1
121	ALBANIEN	19	5	5	0	0	0	0	0	0	0	0	0	0	0	4	4	0	0	0	0	0
124	BELGIEN	1	1	1	0	0	0	0	0	0	0	0	0	0	0	0	0	0	0	0	0	0
125	BULGARIEN	11	4	3	1	1	0	1	1	0	0	0	0	0	0	1	1	0	1	0	1	0
127	ESTLAND	4	2	0	0	0	0	0	0	0	0	0	0	0	0	0	0	0	0	0	0	0
128	FINNLAND	1	0	0	0	0	0	0	0	0	0	0	0	0	0	0	0	0	0	0	0	0
129	FRANKREICH	4	0	0	0	0	0	0	0	0	0	0	0	0	0	0	0	0	0	0	0	0
130	KROATIEN	2	1	1	0	0	0	0	0	0	0	0	0	0	0	0	0	0	0	0	0	0
134	GRIECHENLAND	7	3	3	0	0	0	0	0	0	0	0	0	0	0	1	1	0	0	0	0	0
135	IRLAND	1	0	0	0	0	0	0	0	0	0	0	0	0	0	0	0	0	0	0	0	0
137	ITALIEN	6	2	2	0	0	0	0	0	0	0	0	0	0	0	2	2	0	0	0	0	0
139	LETTLAND	1	1	0	0	0	0	0	0	0	0	0	0	0	0	0	0	0	0	0	0	0
140	MONTENEGRO	1	1	0	0	0	0	0	0	0	0	0	0	0	0	0	0	0	0	0	0	0
142	LITAUEN	36	10	8	0	0	0	0	0	0	0	0	0	0	0	4	4	0	1	0	0	1
144	NORDMAZEDONIEN	15	4	2	0	0	0	0	0	0	0	0	0	0	0	0	0	0	0	0	0	0
146	Moldau, Republik	7	4	4	2	1	0	1	0	1	2	0	0	0	0	4	3	1	0	0	0	0
148	NIEDERLANDE	2	0	0	0	0	0	0	0	0	0	0	0	0	0	0	0	0	0	0	0	0
150	KOSOVO	4	1	1	0	0	0	0	0	0	0	0	0	0	0	0	0	0	0	0	0	0
151	ÖSTERREICH	4	1	0	0	0	0	0	0	0	0	0	0	0	0	0	0	0	0	0	0	0
152	POLEN	40	11	8	1	0	0	0	0	0	1	0	0	0	0	3	3	0	0	0	0	0
153	PORTUGAL	3	0	0	0	0	0	0	0	0	0	0	0	0	0	0	0	0	0	0	0	0
154	RUMÄNIEN	114	41	27	2	1	0	1	1	0	1	0	0	0	0	14	14	0	1	0	1	0
155	SLOWAKEI	59	23	23	0	0	0	0	0	0	0	0	0	0	0	22	22	0	1	1	0	0
158	SCHWEIZ	2	2	2	0	0	0	0	0	0	0	1	1	0	0	0	0	0	0	0	0	0
160	RUSSISCHE FÖDERATION	32	8	8	3	0	0	0	0	0	3	0	0	0	0	2	2	0	2	1	0	0
161	SPANIEN	4	1	1	1	0	0	0	0	0	1	0	0	0	0	0	0	0	0	0	0	0
163	TÜRKEI	59	16	11	0	0	0	0	0	0	0	0	0	0	0	3	3	0	0	0	0	0
164	TSCHECHISCHE REPUBLIK	13	1	1	0	0	0	0	0	0	0	0	0	0	0	1	1	0	0	0	0	0
165	UNGARN	11	5	5	0	0	0	0	0	0	0	0	0	0	0	1	1	0	0	0	0	0
166	UKRAINE	161	44	40	2	0	0	0	0	0	2	0	0	0	0	33	32	1	0	0	0	0
168	VEREINIGTES KÖNIGREICH (GF	2	2	2	0	0	0	0	0	0	0	0	0	0	0	2	2	0	0	0	0	0
169	BELARUS	2	0	0	0	0	0	0	0	0	0	0	0	0	0	0	0	0	0	0	0	0
170	SERBIEN	19	7	6	0	0	0	0	0	0	0	0	0	0	0	5	5	0	0	0	0	0
221	ALGERIEN	15	2	1	0	0	0	0	0	0	0	0	0	0	0	0	0	0	0	0	0	0
224	ERITREA	14	8	6	0	0	0	0	0	0	0	0	0	0	0	6	6	0	0	0	0	0
231	COTE D'IVOIRE (ELFENBEINKÜS	1	0	0	0	0	0	0	0	0	0	0	0	0	0	0	0	0	0	0	0	0
232	NIGERIA	3	1	1	0	0	0	0	0	0	0	0	0	0	0	0	0	0	0	0	0	0
237	GAMBIA	1	1	1	1	1	0	1	1	0	0	0	0	0	0	0	0	0	0	0	0	0
238	GHANA	4	2	2	0	0	0	0	0	0	0	0	0	0	0	0	0	0	0	0	0	0
248	LIBYEN	45	12	11	0	0	0	0	0	0	0	0	0	0	0	4	4	0	0	0	0	0

252	MAROKKO	17	4	4	0	0	0	0	0	0	0	0	0	0	0	1	1	0	0	0	0	0
261	GUINEA	3	0	0	0	0	0	0	0	0	0	0	0	0	0	0	0	0	0	0	0	0
273	SOMALIA	17	8	6	0	0	0	0	0	0	0	0	0	0	0	4	4	0	0	0	0	0
285	TUNESIEN	11	3	3	0	0	0	0	0	0	0	0	0	0	0	2	2	0	0	0	0	0
287	ÄGYPTEN	2	1	1	0	0	0	0	0	0	0	0	0	0	0	0	0	0	0	0	0	0
348	KANADA	2	0	0	0	0	0	0	0	0	0	0	0	0	0	0	0	0	0	0	0	0
349	KOLUMBIEN	1	0	0	0	0	0	0	0	0	0	0	0	0	0	0	0	0	0	0	0	0
422	ARMENIEN	1	0	0	0	0	0	0	0	0	0	0	0	0	0	0	0	0	0	0	0	0
423	AFGHANISTAN	125	37	32	3	2	1	1	1	0	1	0	0	0	0	23	23	0	1	0	0	0
425	ASERBAIDSCHAN	7	1	1	1	0	0	0	0	0	1	0	0	0	0	0	0	0	0	0	0	0
430	GEORGIEN	43	8	6	5	3	2	1	1	0	2	0	0	0	0	1	1	0	0	0	0	0
432	VIETNAM	6	2	2	0	0	0	0	0	0	0	0	0	0	0	0	0	0	0	0	0	0
436	INDIEN	6	3	2	0	0	0	0	0	0	0	0	0	0	0	1	1	0	0	0	0	0
438	IRAK	46	8	5	1	1	0	1	0	1	0	0	0	0	0	2	2	0	0	0	0	0
439	IRAN, ISLAMISCHE REPUBLIK	13	1	1	0	0	0	0	0	0	0	0	0	0	0	1	1	0	0	0	0	0
444	KASACHSTAN	2	0	0	0	0	0	0	0	0	0	0	0	0	0	0	0	0	0	0	0	0
451	LIBANON	1	1	1	0	0	0	0	0	0	0	0	0	0	0	1	1	0	0	0	0	0
461	PAKISTAN	1	1	1	0	0	0	0	0	0	0	0	0	0	0	1	1	0	0	0	0	0
462	PHILIPPINEN	2	2	2	0	0	0	0	0	0	0	0	0	0	0	0	0	0	0	0	0	0
475	SYRIEN, ARABISCHE REPUBLIK	339	65	45	0	0	0	0	0	0	0	0	0	3	3	19	19	0	0	0	0	0
476	THAILAND	2	0	0	0	0	0	0	0	0	0	0	0	0	0	0	0	0	0	0	0	0
477	USBEKISTAN	2	1	1	1	0	0	0	0	0	1	0	0	0	0	0	0	0	0	0	0	0
479	CHINA	1	1	1	0	0	0	0	0	0	0	0	0	0	0	0	0	0	0	0	0	0
997	STAATENLOS	4	0	0	0	0	0	0	0	0	0	0	0	0	0	0	0	0	0	0	0	0
998	UNGEKLÄRT	24	9	7	1	0	0	0	0	0	1	0	0	0	0	2	2	0	0	0	0	0

Polizeiliche Kriminalstatistik
Art: Straftaten und Staatsangehörigkeit nichtdeutscher TV

Tabelle 62 Blatt 10 Erstellungsdatum: 05.11.2025
Bereich: Gera,_Stadt / T6
Berechnungszeitraum vom 01.01.2024 bis 31.12.2024

Schlüs-selzahl Staat	S t a a t	TV ----	Straftatenschlüssel 516520	516900	516920	517000	517100	517200	517210	517500	517510	517800	518100	518179	518200	518300	518301	518302	518900	520000	522000	530000
1	2	3	4	5	6	7	8	9	10	11	12	13	14	15	16	17	18	19	20	21	22	23
...	.....	1408	1	2	2	108	1	6	6	4	4	11	1	1	2	2	1	1	81	1	1	41
121	ALBANIEN	19	0	0	0	1	0	0	0	0	0	0	0	0	0	0	0	0	1	0	0	0
124	BELGIEN	1	0	0	0	1	0	0	0	0	0	0	0	0	0	0	0	0	1	0	0	0
125	BULGARIEN	11	0	0	0	0	0	0	0	0	0	0	0	0	0	0	0	0	0	0	0	1
127	ESTLAND	4	0	0	0	0	0	0	0	0	0	0	0	0	0	0	0	0	0	0	0	0
128	FINNLAND	1	0	0	0	0	0	0	0	0	0	0	0	0	0	0	0	0	0	0	0	0
129	FRANKREICH	4	0	0	0	0	0	0	0	0	0	0	0	0	0	0	0	0	0	0	0	0
130	KROATIEN	2	0	0	0	1	0	0	0	0	0	0	0	0	0	0	0	0	1	0	0	0
134	GRIECHENLAND	7	0	0	0	2	0	0	0	0	0	0	0	0	0	1	1	0	1	0	0	0
135	IRLAND	1	0	0	0	0	0	0	0	0	0	0	0	0	0	0	0	0	0	0	0	0
137	ITALIEN	6	0	0	0	0	0	0	0	0	0	0	0	0	0	0	0	0	0	0	0	0
139	LETTLAND	1	0	0	0	0	0	0	0	0	0	0	0	0	0	0	0	0	0	0	0	0
140	MONTENEGRO	1	0	0	0	0	0	0	0	0	0	0	0	0	0	0	0	0	0	0	0	1
142	LITAUEN	36	1	0	0	3	0	0	0	0	0	0	0	0	0	0	0	0	3	0	0	1
144	NORDMAZEDONIEN	15	0	0	0	2	1	0	0	0	0	0	0	0	0	0	0	0	1	0	0	1
146	Moldau, Republik	7	0	0	0	0	0	0	0	0	0	0	0	0	0	0	0	0	0	0	0	0
148	NIEDERLANDE	2	0	0	0	0	0	0	0	0	0	0	0	0	0	0	0	0	0	0	0	0
150	KOSOVO	4	0	0	0	1	0	0	0	0	0	0	0	0	0	0	0	0	1	0	0	0
151	ÖSTERREICH	4	0	0	0	0	0	0	0	0	0	0	0	0	0	0	0	0	0	0	0	0
152	POLEN	40	0	0	0	4	0	0	0	0	0	0	0	0	0	1	0	1	3	0	0	2
153	PORTUGAL	3	0	0	0	0	0	0	0	0	0	0	0	0	0	0	0	0	0	0	0	0
154	RUMÄNIEN	114	0	0	0	10	0	2	2	1	1	0	0	0	0	0	0	0	7	0	0	10
155	SLOWAKEI	59	0	0	0	3	0	0	0	0	0	0	0	0	2	0	0	0	1	0	0	1
158	SCHWEIZ	2	0	0	0	1	0	1	1	0	0	0	0	0	0	0	0	0	0	0	0	0
160	RUSSISCHE FÖDERATION	32	0	1	1	2	0	0	0	0	0	0	0	0	0	0	0	0	2	0	0	1
161	SPANIEN	4	0	0	0	0	0	0	0	0	0	0	0	0	0	0	0	0	0	0	0	0
163	TÜRKEI	59	0	0	0	8	0	0	0	0	0	0	0	0	0	0	0	0	8	0	0	1
164	TSCHECHISCHE REPUBLIK	13	0	0	0	0	0	0	0	0	0	0	0	0	0	0	0	0	0	0	0	0
165	UNGARN	11	0	0	0	4	0	0	0	0	0	0	0	0	0	0	0	0	4	0	0	0
166	UKRAINE	161	0	0	0	5	0	0	0	0	0	1	0	0	0	0	0	0	4	0	0	2
168	VEREINIGTES KÖNIGREICH (GF	2	0	0	0	0	0	0	0	0	0	0	0	0	0	0	0	0	0	0	0	0
169	BELARUS	2	0	0	0	0	0	0	0	0	0	0	0	0	0	0	0	0	0	0	0	0
170	SERBIEN	19	0	0	0	1	0	0	0	0	0	1	0	0	0	0	0	0	0	0	0	0
221	ALGERIEN	15	0	0	0	1	0	0	0	0	0	0	0	0	0	0	0	0	1	0	0	0
224	ERITREA	14	0	0	0	0	0	0	0	0	0	0	0	0	0	0	0	0	0	0	0	2
231	COTE D'IVOIRE (ELFENBEINKÜS	1	0	0	0	0	0	0	0	0	0	0	0	0	0	0	0	0	0	0	0	0
232	NIGERIA	3	0	0	0	1	0	1	1	0	0	0	0	0	0	0	0	0	0	0	0	0
237	GAMBIA	1	0	0	0	0	0	0	0	0	0	0	0	0	0	0	0	0	0	0	0	0
238	GHANA	4	0	0	0	2	0	0	0	1	1	0	0	0	0	0	0	0	1	0	0	0
248	LIBYEN	45	0	0	0	7	0	0	0	0	0	0	0	0	0	0	0	0	7	1	1	0

252	MAROKKO	17	0	0	0	3	0	0	0	1	1	0	0	0	0	0	0	0	2	0	0	0
261	GUINEA	3	0	0	0	0	0	0	0	0	0	0	0	0	0	0	0	0	0	0	0	0
273	SOMALIA	17	0	0	0	3	0	1	1	0	0	1	0	0	0	0	0	0	1	0	0	0
285	TUNESIEN	11	0	0	0	1	0	0	0	0	0	0	0	0	0	0	0	0	1	0	0	0
287	ÄGYPTEN	2	0	0	0	1	0	0	0	0	0	0	0	0	0	0	0	0	1	0	0	0
348	KANADA	2	0	0	0	0	0	0	0	0	0	0	0	0	0	0	0	0	0	0	0	0
349	KOLUMBIEN	1	0	0	0	0	0	0	0	0	0	0	0	0	0	0	0	0	0	0	0	0
422	ARMENIEN	1	0	0	0	0	0	0	0	0	0	0	0	0	0	0	0	0	0	0	0	0
423	AFGHANISTAN	125	0	1	1	5	0	0	0	0	0	1	0	0	0	0	0	0	4	0	0	1
425	ASERBAIDSCHAN	7	0	0	0	0	0	0	0	0	0	0	0	0	0	0	0	0	0	0	0	0
430	GEORGIEN	43	0	0	0	0	0	0	0	0	0	0	0	0	0	0	0	0	0	0	0	1
432	VIETNAM	6	0	0	0	2	0	0	0	0	0	0	0	0	0	0	0	0	2	0	0	0
436	INDIEN	6	0	0	0	1	0	0	0	0	0	0	0	0	0	0	0	0	1	0	0	1
438	IRAK	46	0	0	0	2	0	1	1	0	0	0	0	0	0	0	0	0	1	0	0	3
439	IRAN, ISLAMISCHE REPUBLIK	13	0	0	0	0	0	0	0	0	0	0	0	0	0	0	0	0	0	0	0	0
444	KASACHSTAN	2	0	0	0	0	0	0	0	0	0	0	0	0	0	0	0	0	0	0	0	0
451	LIBANON	1	0	0	0	0	0	0	0	0	0	0	0	0	0	0	0	0	0	0	0	0
461	PAKISTAN	1	0	0	0	0	0	0	0	0	0	0	0	0	0	0	0	0	0	0	0	1
462	PHILIPPINEN	2	0	0	0	2	0	0	0	1	1	0	0	0	0	0	0	0	1	0	0	0
475	SYRIEN, ARABISCHE REPUBLIK	339	0	0	0	23	0	0	0	0	0	4	1	1	0	0	0	0	18	0	0	10
476	THAILAND	2	0	0	0	0	0	0	0	0	0	0	0	0	0	0	0	0	0	0	0	0
477	USBEKISTAN	2	0	0	0	0	0	0	0	0	0	0	0	0	0	0	0	0	0	0	0	0
479	CHINA	1	0	0	0	1	0	0	0	0	0	0	0	0	0	0	0	0	1	0	0	0
997	STAATENLOS	4	0	0	0	0	0	0	0	0	0	0	0	0	0	0	0	0	0	0	0	0
998	UNGEKLÄRT	24	0	0	0	4	0	0	0	0	0	3	0	0	0	0	0	0	1	0	0	1

Polizeiliche Kriminalstatistik
Art: Straftaten und Staatsangehörigkeit nichtdeutscher TV

Tabelle 62 Blatt 11 Erstellungsdatum: 05.11.2025
Bereich: Gera,_Stadt / T6
Berechnungszeitraum vom 01.01.2024 bis 31.12.2024

Schlüs-selzahl Staat	S t a a t	TV ----	Straftatenschlüssel 530079	531000	540000	540002	540006	540010	540019	540020	540029	543000	543010	550000	552000	552010	600000	610000	610079	611000	620000	620001
1	2	3	4	5	6	7	8	9	10	11	12	13	14	15	16	17	18	19	20	21	22	23
...	.....	1408	36	5	39	1	1	1	1	34	34	3	3	1	1	1	269	7	7	1	130	2
121	ALBANIEN	19	0	0	0	0	0	0	0	0	0	0	0	0	0	0	2	0	0	0	1	0
124	BELGIEN	1	0	0	0	0	0	0	0	0	0	0	0	0	0	0	0	0	0	0	0	0
125	BULGARIEN	11	0	1	1	0	0	0	0	1	1	0	0	0	0	0	0	0	0	0	0	0
127	ESTLAND	4	0	0	2	0	0	0	0	0	0	2	2	0	0	0	0	0	0	0	0	0
128	FINNLAND	1	0	0	0	0	0	0	0	0	0	0	0	0	0	0	1	0	0	0	1	0
129	FRANKREICH	4	0	0	0	0	0	0	0	0	0	0	0	0	0	0	1	0	0	0	1	0
130	KROATIEN	2	0	0	0	0	0	0	0	0	0	0	0	0	0	0	0	0	0	0	0	0
134	GRIECHENLAND	7	0	0	0	0	0	0	0	0	0	0	0	0	0	0	1	0	0	0	0	0
135	IRLAND	1	0	0	0	0	0	0	0	0	0	0	0	0	0	0	0	0	0	0	0	0
137	ITALIEN	6	0	0	0	0	0	0	0	0	0	0	0	0	0	0	3	0	0	0	2	0
139	LETTLAND	1	0	0	1	0	0	0	0	0	0	1	1	0	0	0	0	0	0	0	0	0
140	MONTENEGRO	1	0	1	0	0	0	0	0	0	0	0	0	0	0	0	0	0	0	0	0	0
142	LITAUEN	36	1	0	1	0	0	0	0	1	1	0	0	0	0	0	7	1	1	1	5	0
144	NORDMAZEDONIEN	15	1	0	1	0	0	0	0	1	1	0	0	0	0	0	1	0	0	0	0	0
146	Moldau, Republik	7	0	0	1	0	0	0	0	1	1	0	0	0	0	0	1	0	0	0	1	0
148	NIEDERLANDE	2	0	0	0	0	0	0	0	0	0	0	0	0	0	0	0	0	0	0	0	0
150	KOSOVO	4	0	0	0	0	0	0	0	0	0	0	0	0	0	0	1	0	0	0	0	0
151	ÖSTERREICH	4	0	0	1	0	0	1	1	0	0	0	0	0	0	0	1	0	0	0	0	0
152	POLEN	40	1	1	1	0	0	0	0	1	1	0	0	0	0	0	6	0	0	0	3	0
153	PORTUGAL	3	0	0	0	0	0	0	0	0	0	0	0	0	0	0	0	0	0	0	0	0
154	RUMÄNIEN	114	10	0	3	0	0	0	0	3	3	0	0	1	1	1	17	0	0	0	5	0
155	SLOWAKEI	59	1	0	1	0	0	0	0	1	1	0	0	0	0	0	9	0	0	0	6	1
158	SCHWEIZ	2	0	0	0	0	0	0	0	0	0	0	0	0	0	0	1	0	0	0	0	0
160	RUSSISCHE FÖDERATION	32	0	1	0	0	0	0	0	0	0	0	0	0	0	0	10	0	0	0	5	0
161	SPANIEN	4	0	0	0	0	0	0	0	0	0	0	0	0	0	0	2	0	0	0	0	0
163	TÜRKEI	59	1	0	4	1	0	0	0	4	4	0	0	0	0	0	13	0	0	0	8	0
164	TSCHECHISCHE REPUBLIK	13	0	0	0	0	0	0	0	0	0	0	0	0	0	0	4	0	0	0	2	0
165	UNGARN	11	0	0	0	0	0	0	0	0	0	0	0	0	0	0	5	2	2	0	3	0
166	UKRAINE	161	2	0	2	0	0	0	0	2	2	0	0	0	0	0	25	0	0	0	18	0
168	VEREINIGTES KÖNIGREICH (GF	2	0	0	0	0	0	0	0	0	0	0	0	0	0	0	0	0	0	0	0	0
169	BELARUS	2	0	0	0	0	0	0	0	0	0	0	0	0	0	0	1	0	0	0	1	0
170	SERBIEN	19	0	0	1	0	0	0	0	1	1	0	0	0	0	0	1	0	0	0	0	0
221	ALGERIEN	15	0	0	1	0	0	0	0	1	1	0	0	0	0	0	8	0	0	0	5	0
224	ERITREA	14	2	0	0	0	0	0	0	0	0	0	0	0	0	0	2	0	0	0	1	0
231	COTE D'IVOIRE (ELFENBEINKÜS	1	0	0	0	0	0	0	0	0	0	0	0	0	0	0	0	0	0	0	0	0
232	NIGERIA	3	0	0	0	0	0	0	0	0	0	0	0	0	0	0	1	0	0	0	1	0
237	GAMBIA	1	0	0	0	0	0	0	0	0	0	0	0	0	0	0	0	0	0	0	0	0
238	GHANA	4	0	0	0	0	0	0	0	0	0	0	0	0	0	0	1	0	0	0	0	0
248	LIBYEN	45	0	0	0	0	0	0	0	0	0	0	0	0	0	0	12	0	0	0	5	1

252	MAROKKO	17	0	0	0	0	0	0	0	0	0	0	0	0	0	0	5	0	0	0	3	0
261	GUINEA	3	0	0	0	0	0	0	0	0	0	0	0	0	0	0	0	0	0	0	0	0
273	SOMALIA	17	0	0	2	0	0	0	0	2	2	0	0	0	0	0	1	0	0	0	1	0
285	TUNESIEN	11	0	0	0	0	0	0	0	0	0	0	0	0	0	0	4	0	0	0	2	0
287	ÄGYPTEN	2	0	0	0	0	0	0	0	0	0	0	0	0	0	0	0	0	0	0	0	0
348	KANADA	2	0	0	0	0	0	0	0	0	0	0	0	0	0	0	1	0	0	0	0	0
349	KOLUMBIEN	1	0	0	0	0	0	0	0	0	0	0	0	0	0	0	0	0	0	0	0	0
422	ARMENIEN	1	0	0	0	0	0	0	0	0	0	0	0	0	0	0	0	0	0	0	0	0
423	AFGHANISTAN	125	1	0	4	0	0	0	0	4	4	0	0	0	0	0	25	0	0	0	13	0
425	ASERBAIDSCHAN	7	0	0	0	0	0	0	0	0	0	0	0	0	0	0	2	0	0	0	1	0
430	GEORGIEN	43	1	0	1	0	0	0	0	1	1	0	0	0	0	0	1	0	0	0	1	0
432	VIETNAM	6	0	0	0	0	0	0	0	0	0	0	0	0	0	0	0	0	0	0	0	0
436	INDIEN	6	1	0	0	0	0	0	0	0	0	0	0	0	0	0	0	0	0	0	0	0
438	IRAK	46	3	0	0	0	0	0	0	0	0	0	0	0	0	0	10	0	0	0	6	0
439	IRAN, ISLAMISCHE REPUBLIK	13	0	0	0	0	0	0	0	0	0	0	0	0	0	0	3	0	0	0	0	0
444	KASACHSTAN	2	0	0	0	0	0	0	0	0	0	0	0	0	0	0	0	0	0	0	0	0
451	LIBANON	1	0	0	0	0	0	0	0	0	0	0	0	0	0	0	0	0	0	0	0	0
461	PAKISTAN	1	1	0	0	0	0	0	0	0	0	0	0	0	0	0	0	0	0	0	0	0
462	PHILIPPINEN	2	0	0	0	0	0	0	0	0	0	0	0	0	0	0	0	0	0	0	0	0
475	SYRIEN, ARABISCHE REPUBLIK	339	9	1	10	0	1	0	0	9	9	0	0	0	0	0	77	3	3	0	27	0
476	THAILAND	2	0	0	0	0	0	0	0	0	0	0	0	0	0	0	0	0	0	0	0	0
477	USBEKISTAN	2	0	0	0	0	0	0	0	0	0	0	0	0	0	0	0	0	0	0	0	0
479	CHINA	1	0	0	0	0	0	0	0	0	0	0	0	0	0	0	0	0	0	0	0	0
997	STAATENLOS	4	0	0	0	0	0	0	0	0	0	0	0	0	0	0	1	0	0	0	1	0
998	UNGEKLÄRT	24	1	0	1	0	0	0	0	1	1	0	0	0	0	0	2	1	1	0	1	0

Polizeiliche Kriminalstatistik
Art: Straftaten und Staatsangehörigkeit nichtdeutscher TV

Tabelle 62 Blatt 12 Erstellungsdatum: 05.11.2025
Bereich: Gera,_Stadt / T6
Berechnungszeitraum vom 01.01.2024 bis 31.12.2024

Schlüs-selzahl Staat	S t a a t	TV ----	Straftatenschlüssel 620003	620013	620014	621000	621100	621110	621120	622000	622100	623000	623010	623020	624000	624079	630000	631000	631079	632000	632079	632300
1	2	3	4	5	6	7	8	9	10	11	12	13	14	15	16	17	18	19	20	21	22	23
...	.....	1408	8	12	3	25	25	19	11	82	82	3	2	1	1	1	14	1	1	12	9	3
121	ALBANIEN	19	0	0	0	1	1	0	1	0	0	0	0	0	0	0	0	0	0	0	0	0
124	BELGIEN	1	0	0	0	0	0	0	0	0	0	0	0	0	0	0	0	0	0	0	0	0
125	BULGARIEN	11	0	0	0	0	0	0	0	0	0	0	0	0	0	0	0	0	0	0	0	0
127	ESTLAND	4	0	0	0	0	0	0	0	0	0	0	0	0	0	0	0	0	0	0	0	0
128	FINNLAND	1	0	0	0	0	0	0	0	0	0	1	1	0	0	0	0	0	0	0	0	0
129	FRANKREICH	4	0	0	0	0	0	0	0	1	1	0	0	0	0	0	0	0	0	0	0	0
130	KROATIEN	2	0	0	0	0	0	0	0	0	0	0	0	0	0	0	0	0	0	0	0	0
134	GRIECHENLAND	7	0	0	0	0	0	0	0	0	0	0	0	0	0	0	0	0	0	0	0	0
135	IRLAND	1	0	0	0	0	0	0	0	0	0	0	0	0	0	0	0	0	0	0	0	0
137	ITALIEN	6	0	0	0	2	2	2	1	0	0	0	0	0	0	0	0	0	0	0	0	0
139	LETTLAND	1	0	0	0	0	0	0	0	0	0	0	0	0	0	0	0	0	0	0	0	0
140	MONTENEGRO	1	0	0	0	0	0	0	0	0	0	0	0	0	0	0	0	0	0	0	0	0
142	LITAUEN	36	0	1	0	1	1	1	0	3	3	0	0	0	1	1	0	0	0	0	0	0
144	NORDMAZEDONIEN	15	0	0	0	0	0	0	0	0	0	0	0	0	0	0	0	0	0	0	0	0
146	Moldau, Republik	7	0	1	0	0	0	0	0	0	0	0	0	0	0	0	0	0	0	0	0	0
148	NIEDERLANDE	2	0	0	0	0	0	0	0	0	0	0	0	0	0	0	0	0	0	0	0	0
150	KOSOVO	4	0	0	0	0	0	0	0	0	0	0	0	0	0	0	0	0	0	0	0	0
151	ÖSTERREICH	4	0	0	0	0	0	0	0	0	0	0	0	0	0	0	0	0	0	0	0	0
152	POLEN	40	0	0	0	2	2	1	1	1	1	0	0	0	0	0	1	0	0	1	1	0
153	PORTUGAL	3	0	0	0	0	0	0	0	0	0	0	0	0	0	0	0	0	0	0	0	0
154	RUMÄNIEN	114	0	0	0	2	2	2	0	3	3	0	0	0	0	0	0	0	0	0	0	0
155	SLOWAKEI	59	0	0	0	0	0	0	0	5	5	0	0	0	0	0	0	0	0	0	0	0
158	SCHWEIZ	2	0	0	0	0	0	0	0	0	0	0	0	0	0	0	0	0	0	0	0	0
160	RUSSISCHE FÖDERATION	32	0	1	1	0	0	0	0	3	3	0	0	0	0	0	1	0	0	1	1	0
161	SPANIEN	4	0	0	0	0	0	0	0	0	0	0	0	0	0	0	0	0	0	0	0	0
163	TÜRKEI	59	0	1	0	0	0	0	0	6	6	1	0	1	0	0	1	0	0	0	0	0
164	TSCHECHISCHE REPUBLIK	13	0	0	0	1	1	0	1	1	1	0	0	0	0	0	0	0	0	0	0	0
165	UNGARN	11	0	1	0	0	0	0	0	3	3	0	0	0	0	0	0	0	0	0	0	0
166	UKRAINE	161	0	0	0	6	6	5	3	13	13	0	0	0	0	0	0	0	0	0	0	0
168	VEREINIGTES KÖNIGREICH (GF	2	0	0	0	0	0	0	0	0	0	0	0	0	0	0	0	0	0	0	0	0
169	BELARUS	2	0	0	0	1	1	1	0	0	0	0	0	0	0	0	0	0	0	0	0	0
170	SERBIEN	19	0	0	0	0	0	0	0	0	0	0	0	0	0	0	0	0	0	0	0	0
221	ALGERIEN	15	0	0	0	1	1	1	0	4	4	0	0	0	0	0	0	0	0	0	0	0
224	ERITREA	14	0	0	0	0	0	0	0	1	1	0	0	0	0	0	0	0	0	0	0	0
231	COTE D'IVOIRE (ELFENBEINKÜS	1	0	0	0	0	0	0	0	0	0	0	0	0	0	0	0	0	0	0	0	0
232	NIGERIA	3	0	0	0	1	1	1	1	1	1	0	0	0	0	0	0	0	0	0	0	0
237	GAMBIA	1	0	0	0	0	0	0	0	0	0	0	0	0	0	0	0	0	0	0	0	0
238	GHANA	4	0	0	0	0	0	0	0	0	0	0	0	0	0	0	1	0	0	1	1	0
248	LIBYEN	45	0	1	0	1	1	1	1	2	2	0	0	0	0	0	2	0	0	2	2	0

252	MAROKKO	17	0	1	0	1	1	1	0	1	1	0	0	0	0	0	2	0	0	2	2	0
261	GUINEA	3	0	0	0	0	0	0	0	0	0	0	0	0	0	0	0	0	0	0	0	0
273	SOMALIA	17	0	0	0	1	1	1	0	1	1	0	0	0	0	0	0	0	0	0	0	0
285	TUNESIEN	11	0	1	0	0	0	0	0	2	2	0	0	0	0	0	0	0	0	0	0	0
287	ÄGYPTEN	2	0	0	0	0	0	0	0	0	0	0	0	0	0	0	0	0	0	0	0	0
348	KANADA	2	0	0	0	0	0	0	0	0	0	0	0	0	0	0	0	0	0	0	0	0
349	KOLUMBIEN	1	0	0	0	0	0	0	0	0	0	0	0	0	0	0	0	0	0	0	0	0
422	ARMENIEN	1	0	0	0	0	0	0	0	0	0	0	0	0	0	0	0	0	0	0	0	0
423	AFGHANISTAN	125	0	0	1	0	0	0	0	11	11	1	1	0	0	0	0	0	0	0	0	0
425	ASERBAIDSCHAN	7	0	0	0	1	1	1	0	0	0	0	0	0	0	0	0	0	0	0	0	0
430	GEORGIEN	43	0	0	0	0	0	0	0	1	1	0	0	0	0	0	0	0	0	0	0	0
432	VIETNAM	6	0	0	0	0	0	0	0	0	0	0	0	0	0	0	0	0	0	0	0	0
436	INDIEN	6	0	0	0	0	0	0	0	0	0	0	0	0	0	0	0	0	0	0	0	0
438	IRAK	46	1	1	1	0	0	0	0	3	3	0	0	0	0	0	0	0	0	0	0	0
439	IRAN, ISLAMISCHE REPUBLIK	13	0	0	0	0	0	0	0	0	0	0	0	0	0	0	0	0	0	0	0	0
444	KASACHSTAN	2	0	0	0	0	0	0	0	0	0	0	0	0	0	0	0	0	0	0	0	0
451	LIBANON	1	0	0	0	0	0	0	0	0	0	0	0	0	0	0	0	0	0	0	0	0
461	PAKISTAN	1	0	0	0	0	0	0	0	0	0	0	0	0	0	0	0	0	0	0	0	0
462	PHILIPPINEN	2	0	0	0	0	0	0	0	0	0	0	0	0	0	0	0	0	0	0	0	0
475	SYRIEN, ARABISCHE REPUBLIK	339	7	3	0	2	2	0	2	15	15	0	0	0	0	0	6	1	1	5	2	3
476	THAILAND	2	0	0	0	0	0	0	0	0	0	0	0	0	0	0	0	0	0	0	0	0
477	USBEKISTAN	2	0	0	0	0	0	0	0	0	0	0	0	0	0	0	0	0	0	0	0	0
479	CHINA	1	0	0	0	0	0	0	0	0	0	0	0	0	0	0	0	0	0	0	0	0
997	STAATENLOS	4	0	0	0	1	1	1	0	0	0	0	0	0	0	0	0	0	0	0	0	0
998	UNGEKLÄRT	24	0	0	0	0	0	0	0	1	1	0	0	0	0	0	0	0	0	0	0	0

Polizeiliche Kriminalstatistik
Art: Straftaten und Staatsangehörigkeit nichtdeutscher TV

Tabelle 62 Blatt 13 Erstellungsdatum: 05.11.2025
Bereich: Gera,_Stadt / T6
Berechnungszeitraum vom 01.01.2024 bis 31.12.2024

Schlüs-selzahl Staat	S t a a t	TV ----	Straftatenschlüssel 633000	640000	640010	660000	663000	670000	670001	670007	670020	670025	670029	670032	670034	672000	673000	673010	673020	673030	673100	673110
1	2	3	4	5	6	7	8	9	10	11	12	13	14	15	16	17	18	19	20	21	22	23
...	.....	1408	1	1	1	1	1	143	1	3	1	4	1	3	2	3	74	48	3	5	28	28
121	ALBANIEN	19	0	0	0	0	0	2	0	0	0	0	0	0	0	0	1	0	0	0	1	1
124	BELGIEN	1	0	0	0	0	0	0	0	0	0	0	0	0	0	0	0	0	0	0	0	0
125	BULGARIEN	11	0	0	0	0	0	0	0	0	0	0	0	0	0	0	0	0	0	0	0	0
127	ESTLAND	4	0	0	0	0	0	0	0	0	0	0	0	0	0	0	0	0	0	0	0	0
128	FINNLAND	1	0	0	0	0	0	0	0	0	0	0	0	0	0	0	0	0	0	0	0	0
129	FRANKREICH	4	0	0	0	0	0	0	0	0	0	0	0	0	0	0	0	0	0	0	0	0
130	KROATIEN	2	0	0	0	0	0	0	0	0	0	0	0	0	0	0	0	0	0	0	0	0
134	GRIECHENLAND	7	0	0	0	0	0	1	0	0	0	0	0	0	0	0	0	0	0	0	0	0
135	IRLAND	1	0	0	0	0	0	0	0	0	0	0	0	0	0	0	0	0	0	0	0	0
137	ITALIEN	6	0	0	0	0	0	2	0	0	0	0	0	0	0	0	2	1	0	0	1	1
139	LETTLAND	1	0	0	0	0	0	0	0	0	0	0	0	0	0	0	0	0	0	0	0	0
140	MONTENEGRO	1	0	0	0	0	0	0	0	0	0	0	0	0	0	0	0	0	0	0	0	0
142	LITAUEN	36	0	0	0	0	0	3	0	0	0	0	0	0	0	0	1	1	0	0	1	1
144	NORDMAZEDONIEN	15	0	0	0	0	0	1	0	0	0	0	0	0	0	0	1	0	0	0	1	1
146	Moldau, Republik	7	0	0	0	0	0	0	0	0	0	0	0	0	0	0	0	0	0	0	0	0
148	NIEDERLANDE	2	0	0	0	0	0	0	0	0	0	0	0	0	0	0	0	0	0	0	0	0
150	KOSOVO	4	0	0	0	0	0	1	0	0	0	0	0	0	0	0	1	0	1	0	0	0
151	ÖSTERREICH	4	0	0	0	0	0	1	0	0	0	0	0	0	0	0	1	1	0	0	0	0
152	POLEN	40	0	0	0	0	0	2	0	1	0	0	0	0	0	0	0	0	0	0	0	0
153	PORTUGAL	3	0	0	0	0	0	0	0	0	0	0	0	0	0	0	0	0	0	0	0	0
154	RUMÄNIEN	114	0	0	0	1	1	12	0	0	1	0	1	1	0	1	7	5	0	0	3	3
155	SLOWAKEI	59	0	0	0	0	0	7	0	0	0	0	0	0	0	0	2	2	0	0	0	0
158	SCHWEIZ	2	0	0	0	0	0	1	0	0	0	0	0	0	0	0	0	0	0	0	0	0
160	RUSSISCHE FÖDERATION	32	0	0	0	0	0	4	0	0	0	0	0	0	0	0	4	4	0	0	0	0
161	SPANIEN	4	0	0	0	0	0	2	0	0	0	0	0	0	0	0	0	0	0	0	0	0
163	TÜRKEI	59	1	0	0	0	0	4	0	0	0	0	0	0	0	0	2	1	1	0	0	0
164	TSCHECHISCHE REPUBLIK	13	0	0	0	0	0	2	0	0	0	0	0	0	0	0	1	1	0	0	0	0
165	UNGARN	11	0	0	0	0	0	0	0	0	0	0	0	0	0	0	0	0	0	0	0	0
166	UKRAINE	161	0	0	0	0	0	8	0	0	0	0	0	0	0	0	5	1	1	1	2	2
168	VEREINIGTES KÖNIGREICH (GF	2	0	0	0	0	0	0	0	0	0	0	0	0	0	0	0	0	0	0	0	0
169	BELARUS	2	0	0	0	0	0	1	0	0	0	0	0	0	0	0	0	0	0	0	0	0
170	SERBIEN	19	0	0	0	0	0	1	0	0	0	0	0	0	0	0	0	0	0	0	0	0
221	ALGERIEN	15	0	0	0	0	0	3	0	0	0	0	0	0	0	2	1	1	0	0	0	0
224	ERITREA	14	0	0	0	0	0	1	0	0	0	0	0	0	0	0	1	1	0	0	0	0
231	COTE D'IVOIRE (ELFENBEINKÜS	1	0	0	0	0	0	0	0	0	0	0	0	0	0	0	0	0	0	0	0	0
232	NIGERIA	3	0	0	0	0	0	0	0	0	0	0	0	0	0	0	0	0	0	0	0	0
237	GAMBIA	1	0	0	0	0	0	0	0	0	0	0	0	0	0	0	0	0	0	0	0	0
238	GHANA	4	0	0	0	0	0	0	0	0	0	0	0	0	0	0	0	0	0	0	0	0
248	LIBYEN	45	0	0	0	0	0	7	0	0	0	0	0	0	0	0	6	3	0	0	5	5

252	MAROKKO	17	0	0	0	0	0	1	0	0	0	0	0	0	0	0	0	0	0	0	0	0
261	GUINEA	3	0	0	0	0	0	0	0	0	0	0	0	0	0	0	0	0	0	0	0	0
273	SOMALIA	17	0	0	0	0	0	1	0	0	0	0	0	0	0	0	0	0	0	0	0	0
285	TUNESIEN	11	0	0	0	0	0	3	0	0	0	0	0	0	0	0	2	2	0	0	0	0
287	ÄGYPTEN	2	0	0	0	0	0	0	0	0	0	0	0	0	0	0	0	0	0	0	0	0
348	KANADA	2	0	0	0	0	0	1	0	0	0	0	0	0	0	0	1	1	0	0	0	0
349	KOLUMBIEN	1	0	0	0	0	0	0	0	0	0	0	0	0	0	0	0	0	0	0	0	0
422	ARMENIEN	1	0	0	0	0	0	0	0	0	0	0	0	0	0	0	0	0	0	0	0	0
423	AFGHANISTAN	125	0	0	0	0	0	13	0	0	0	0	0	1	2	0	7	4	0	0	3	3
425	ASERBAIDSCHAN	7	0	0	0	0	0	1	0	0	0	0	0	0	0	0	0	0	0	0	0	0
430	GEORGIEN	43	0	0	0	0	0	0	0	0	0	0	0	0	0	0	0	0	0	0	0	0
432	VIETNAM	6	0	0	0	0	0	0	0	0	0	0	0	0	0	0	0	0	0	0	0	0
436	INDIEN	6	0	0	0	0	0	0	0	0	0	0	0	0	0	0	0	0	0	0	0	0
438	IRAK	46	0	0	0	0	0	6	0	0	0	2	0	1	0	0	1	1	0	0	0	0
439	IRAN, ISLAMISCHE REPUBLIK	13	0	0	0	0	0	3	1	0	0	0	0	0	0	0	1	1	0	1	0	0
444	KASACHSTAN	2	0	0	0	0	0	0	0	0	0	0	0	0	0	0	0	0	0	0	0	0
451	LIBANON	1	0	0	0	0	0	0	0	0	0	0	0	0	0	0	0	0	0	0	0	0
461	PAKISTAN	1	0	0	0	0	0	0	0	0	0	0	0	0	0	0	0	0	0	0	0	0
462	PHILIPPINEN	2	0	0	0	0	0	0	0	0	0	0	0	0	0	0	0	0	0	0	0	0
475	SYRIEN, ARABISCHE REPUBLIK	339	0	1	1	0	0	47	0	2	0	2	0	0	0	0	26	17	0	3	11	11
476	THAILAND	2	0	0	0	0	0	0	0	0	0	0	0	0	0	0	0	0	0	0	0	0
477	USBEKISTAN	2	0	0	0	0	0	0	0	0	0	0	0	0	0	0	0	0	0	0	0	0
479	CHINA	1	0	0	0	0	0	0	0	0	0	0	0	0	0	0	0	0	0	0	0	0
997	STAATENLOS	4	0	0	0	0	0	1	0	0	0	0	0	0	0	0	0	0	0	0	0	0
998	UNGEKLÄRT	24	0	0	0	0	0	0	0	0	0	0	0	0	0	0	0	0	0	0	0	0

Polizeiliche Kriminalstatistik
Art: Straftaten und Staatsangehörigkeit nichtdeutscher TV

Tabelle 62 Blatt 14 Erstellungsdatum: 05.11.2025
Bereich: Gera,_Stadt / T6
Berechnungszeitraum vom 01.01.2024 bis 31.12.2024

Schlüs-selzahl Staat	S t a a t	TV ----	Straftatenschlüssel 674000	674010	674012	674019	674100	674119	674300	674310	674311	674500	674519	676000	676400	676410	676411	676500	676520	676521	700000	710000
1	2	3	4	5	6	7	8	9	10	11	12	13	14	15	16	17	18	19	20	21	22	23
...	.....	1408	69	57	3	54	13	13	1	1	1	2	2	1	1	1	1	1	1	1	239	12
121	ALBANIEN	19	1	0	0	0	1	1	0	0	0	0	0	0	0	0	0	0	0	0	5	0
124	BELGIEN	1	0	0	0	0	0	0	0	0	0	0	0	0	0	0	0	0	0	0	0	0
125	BULGARIEN	11	0	0	0	0	0	0	0	0	0	0	0	0	0	0	0	0	0	0	1	0
127	ESTLAND	4	0	0	0	0	0	0	0	0	0	0	0	0	0	0	0	0	0	0	0	0
128	FINNLAND	1	0	0	0	0	0	0	0	0	0	0	0	0	0	0	0	0	0	0	1	0
129	FRANKREICH	4	0	0	0	0	0	0	0	0	0	0	0	0	0	0	0	0	0	0	1	0
130	KROATIEN	2	0	0	0	0	0	0	0	0	0	0	0	0	0	0	0	0	0	0	0	0
134	GRIECHENLAND	7	1	1	0	1	0	0	0	0	0	0	0	0	0	0	0	0	0	0	0	0
135	IRLAND	1	0	0	0	0	0	0	0	0	0	0	0	0	0	0	0	0	0	0	0	0
137	ITALIEN	6	1	0	0	0	1	1	0	0	0	0	0	0	0	0	0	0	0	0	2	0
139	LETTLAND	1	0	0	0	0	0	0	0	0	0	0	0	0	0	0	0	0	0	0	0	0
140	MONTENEGRO	1	0	0	0	0	0	0	0	0	0	0	0	0	0	0	0	0	0	0	0	0
142	LITAUEN	36	2	2	0	2	0	0	0	0	0	0	0	0	0	0	0	0	0	0	5	1
144	NORDMAZEDONIEN	15	1	1	0	1	0	0	0	0	0	0	0	0	0	0	0	0	0	0	1	0
146	Moldau, Republik	7	0	0	0	0	0	0	0	0	0	0	0	0	0	0	0	0	0	0	1	0
148	NIEDERLANDE	2	0	0	0	0	0	0	0	0	0	0	0	0	0	0	0	0	0	0	2	0
150	KOSOVO	4	0	0	0	0	0	0	0	0	0	0	0	0	0	0	0	0	0	0	1	0
151	ÖSTERREICH	4	0	0	0	0	0	0	0	0	0	0	0	0	0	0	0	0	0	0	1	0
152	POLEN	40	2	2	0	2	0	0	0	0	0	0	0	0	0	0	0	0	0	0	7	0
153	PORTUGAL	3	0	0	0	0	0	0	0	0	0	0	0	0	0	0	0	0	0	0	0	0
154	RUMÄNIEN	114	3	3	0	3	0	0	0	0	0	0	0	0	0	0	0	0	0	0	9	5
155	SLOWAKEI	59	5	4	0	4	0	0	1	1	1	0	0	0	0	0	0	0	0	0	7	0
158	SCHWEIZ	2	0	0	0	0	0	0	0	0	0	0	0	1	1	1	1	1	1	1	0	0
160	RUSSISCHE FÖDERATION	32	0	0	0	0	0	0	0	0	0	0	0	0	0	0	0	0	0	0	4	0
161	SPANIEN	4	2	2	0	2	0	0	0	0	0	0	0	0	0	0	0	0	0	0	0	0
163	TÜRKEI	59	2	2	0	2	0	0	0	0	0	0	0	0	0	0	0	0	0	0	13	0
164	TSCHECHISCHE REPUBLIK	13	1	0	0	0	1	1	0	0	0	0	0	0	0	0	0	0	0	0	2	0
165	UNGARN	11	0	0	0	0	0	0	0	0	0	0	0	0	0	0	0	0	0	0	2	0
166	UKRAINE	161	3	2	0	2	3	3	0	0	0	0	0	0	0	0	0	0	0	0	11	0
168	VEREINIGTES KÖNIGREICH (GF	2	0	0	0	0	0	0	0	0	0	0	0	0	0	0	0	0	0	0	0	0
169	BELARUS	2	1	1	0	1	0	0	0	0	0	0	0	0	0	0	0	0	0	0	1	0
170	SERBIEN	19	1	1	0	1	0	0	0	0	0	0	0	0	0	0	0	0	0	0	5	0
221	ALGERIEN	15	0	0	0	0	0	0	0	0	0	0	0	0	0	0	0	0	0	0	8	0
224	ERITREA	14	0	0	0	0	0	0	0	0	0	0	0	0	0	0	0	0	0	0	1	0
231	COTE D'IVOIRE (ELFENBEINKÜS	1	0	0	0	0	0	0	0	0	0	0	0	0	0	0	0	0	0	0	0	0
232	NIGERIA	3	0	0	0	0	0	0	0	0	0	0	0	0	0	0	0	0	0	0	0	0
237	GAMBIA	1	0	0	0	0	0	0	0	0	0	0	0	0	0	0	0	0	0	0	0	0
238	GHANA	4	0	0	0	0	0	0	0	0	0	0	0	0	0	0	0	0	0	0	1	0
248	LIBYEN	45	3	2	0	2	1	1	0	0	0	0	0	0	0	0	0	0	0	0	17	3

252	MAROKKO	17	1	1	0	1	0	0	0	0	0	0	0	0	0	0	0	0	0	0	5	0
261	GUINEA	3	0	0	0	0	0	0	0	0	0	0	0	0	0	0	0	0	0	0	2	0
273	SOMALIA	17	1	0	0	0	1	1	0	0	0	0	0	0	0	0	0	0	0	0	4	0
285	TUNESIEN	11	1	1	0	1	0	0	0	0	0	1	1	0	0	0	0	0	0	0	5	0
287	ÄGYPTEN	2	0	0	0	0	0	0	0	0	0	0	0	0	0	0	0	0	0	0	0	0
348	KANADA	2	0	0	0	0	0	0	0	0	0	0	0	0	0	0	0	0	0	0	1	0
349	KOLUMBIEN	1	0	0	0	0	0	0	0	0	0	0	0	0	0	0	0	0	0	0	0	0
422	ARMENIEN	1	0	0	0	0	0	0	0	0	0	0	0	0	0	0	0	0	0	0	1	0
423	AFGHANISTAN	125	5	5	0	5	0	0	0	0	0	0	0	0	0	0	0	0	0	0	21	0
425	ASERBAIDSCHAN	7	1	1	0	1	0	0	0	0	0	0	0	0	0	0	0	0	0	0	1	0
430	GEORGIEN	43	0	0	0	0	0	0	0	0	0	0	0	0	0	0	0	0	0	0	6	0
432	VIETNAM	6	0	0	0	0	0	0	0	0	0	0	0	0	0	0	0	0	0	0	4	0
436	INDIEN	6	0	0	0	0	0	0	0	0	0	0	0	0	0	0	0	0	0	0	1	0
438	IRAK	46	3	1	0	1	2	2	0	0	0	0	0	0	0	0	0	0	0	0	8	0
439	IRAN, ISLAMISCHE REPUBLIK	13	1	1	0	1	0	0	0	0	0	0	0	0	0	0	0	0	0	0	4	0
444	KASACHSTAN	2	0	0	0	0	0	0	0	0	0	0	0	0	0	0	0	0	0	0	0	0
451	LIBANON	1	0	0	0	0	0	0	0	0	0	0	0	0	0	0	0	0	0	0	0	0
461	PAKISTAN	1	0	0	0	0	0	0	0	0	0	0	0	0	0	0	0	0	0	0	0	0
462	PHILIPPINEN	2	0	0	0	0	0	0	0	0	0	0	0	0	0	0	0	0	0	0	0	0
475	SYRIEN, ARABISCHE REPUBLIK	339	26	23	3	20	3	3	0	0	0	0	0	0	0	0	0	0	0	0	62	1
476	THAILAND	2	0	0	0	0	0	0	0	0	0	0	0	0	0	0	0	0	0	0	2	1
477	USBEKISTAN	2	0	0	0	0	0	0	0	0	0	0	0	0	0	0	0	0	0	0	0	0
479	CHINA	1	0	0	0	0	0	0	0	0	0	0	0	0	0	0	0	0	0	0	0	0
997	STAATENLOS	4	1	1	0	1	0	0	0	0	0	1	1	0	0	0	0	0	0	0	0	0
998	UNGEKLÄRT	24	0	0	0	0	0	0	0	0	0	0	0	0	0	0	0	0	0	0	3	1

Polizeiliche Kriminalstatistik
Art: Straftaten und Staatsangehörigkeit nichtdeutscher TV

Tabelle 62 Blatt 15 Erstellungsdatum: 05.11.2025
Bereich: Gera,_Stadt / T6
Berechnungszeitraum vom 01.01.2024 bis 31.12.2024

Schlüs-selzahl Staat	S t a a t	TV ----	Straftatenschlüssel 712000	712200	715000	715010	715040	716000	716400	716430	716433	716460	716470	716500	716510	720000	720002	720011	720079	725000	725200	725220
1	2	3	4	5	6	7	8	9	10	11	12	13	14	15	16	17	18	19	20	21	22	23
...	.....	1408	1	1	5	3	2	6	5	2	2	2	1	1	1	88	2	2	6	67	10	10
121	ALBANIEN	19	0	0	0	0	0	0	0	0	0	0	0	0	0	5	0	0	0	5	0	0
124	BELGIEN	1	0	0	0	0	0	0	0	0	0	0	0	0	0	0	0	0	0	0	0	0
125	BULGARIEN	11	0	0	0	0	0	0	0	0	0	0	0	0	0	1	0	1	0	0	0	0
127	ESTLAND	4	0	0	0	0	0	0	0	0	0	0	0	0	0	0	0	0	0	0	0	0
128	FINNLAND	1	0	0	0	0	0	0	0	0	0	0	0	0	0	1	1	0	0	0	0	0
129	FRANKREICH	4	0	0	0	0	0	0	0	0	0	0	0	0	0	0	0	0	0	0	0	0
130	KROATIEN	2	0	0	0	0	0	0	0	0	0	0	0	0	0	0	0	0	0	0	0	0
134	GRIECHENLAND	7	0	0	0	0	0	0	0	0	0	0	0	0	0	0	0	0	0	0	0	0
135	IRLAND	1	0	0	0	0	0	0	0	0	0	0	0	0	0	0	0	0	0	0	0	0
137	ITALIEN	6	0	0	0	0	0	0	0	0	0	0	0	0	0	0	0	0	0	0	0	0
139	LETTLAND	1	0	0	0	0	0	0	0	0	0	0	0	0	0	0	0	0	0	0	0	0
140	MONTENEGRO	1	0	0	0	0	0	0	0	0	0	0	0	0	0	0	0	0	0	0	0	0
142	LITAUEN	36	1	1	0	0	0	0	0	0	0	0	0	0	0	0	0	0	0	0	0	0
144	NORDMAZEDONIEN	15	0	0	0	0	0	0	0	0	0	0	0	0	0	1	0	0	0	1	0	0
146	Moldau, Republik	7	0	0	0	0	0	0	0	0	0	0	0	0	0	1	0	0	0	1	0	0
148	NIEDERLANDE	2	0	0	0	0	0	0	0	0	0	0	0	0	0	1	0	0	0	0	0	0
150	KOSOVO	4	0	0	0	0	0	0	0	0	0	0	0	0	0	0	0	0	0	0	0	0
151	ÖSTERREICH	4	0	0	0	0	0	0	0	0	0	0	0	0	0	0	0	0	0	0	0	0
152	POLEN	40	0	0	0	0	0	0	0	0	0	0	0	0	0	0	0	0	0	0	0	0
153	PORTUGAL	3	0	0	0	0	0	0	0	0	0	0	0	0	0	0	0	0	0	0	0	0
154	RUMÄNIEN	114	0	0	4	3	1	1	0	0	0	0	0	1	1	1	0	0	0	0	0	0
155	SLOWAKEI	59	0	0	0	0	0	0	0	0	0	0	0	0	0	2	0	0	0	0	0	0
158	SCHWEIZ	2	0	0	0	0	0	0	0	0	0	0	0	0	0	0	0	0	0	0	0	0
160	RUSSISCHE FÖDERATION	32	0	0	0	0	0	0	0	0	0	0	0	0	0	0	0	0	0	0	0	0
161	SPANIEN	4	0	0	0	0	0	0	0	0	0	0	0	0	0	0	0	0	0	0	0	0
163	TÜRKEI	59	0	0	0	0	0	0	0	0	0	0	0	0	0	6	0	0	0	6	0	0
164	TSCHECHISCHE REPUBLIK	13	0	0	0	0	0	0	0	0	0	0	0	0	0	0	0	0	0	0	0	0
165	UNGARN	11	0	0	0	0	0	0	0	0	0	0	0	0	0	0	0	0	0	0	0	0
166	UKRAINE	161	0	0	0	0	0	0	0	0	0	0	0	0	0	2	0	0	0	1	0	0
168	VEREINIGTES KÖNIGREICH (GF	2	0	0	0	0	0	0	0	0	0	0	0	0	0	0	0	0	0	0	0	0
169	BELARUS	2	0	0	0	0	0	0	0	0	0	0	0	0	0	1	0	0	0	1	0	0
170	SERBIEN	19	0	0	0	0	0	0	0	0	0	0	0	0	0	2	0	0	0	2	0	0
221	ALGERIEN	15	0	0	0	0	0	0	0	0	0	0	0	0	0	3	0	0	1	1	0	0
224	ERITREA	14	0	0	0	0	0	0	0	0	0	0	0	0	0	0	0	0	0	0	0	0
231	COTE D'IVOIRE (ELFENBEINKÜS	1	0	0	0	0	0	0	0	0	0	0	0	0	0	0	0	0	0	0	0	0
232	NIGERIA	3	0	0	0	0	0	0	0	0	0	0	0	0	0	0	0	0	0	0	0	0
237	GAMBIA	1	0	0	0	0	0	0	0	0	0	0	0	0	0	0	0	0	0	0	0	0
238	GHANA	4	0	0	0	0	0	0	0	0	0	0	0	0	0	1	0	0	0	1	0	0
248	LIBYEN	45	0	0	0	0	0	3	3	0	0	2	1	0	0	3	0	0	0	3	0	0

252	MAROKKO	17	0	0	0	0	0	0	0	0	0	0	0	0	0	2	0	0	1	1	0	0
261	GUINEA	3	0	0	0	0	0	0	0	0	0	0	0	0	0	2	0	0	1	1	0	0
273	SOMALIA	17	0	0	0	0	0	0	0	0	0	0	0	0	0	1	0	0	0	1	0	0
285	TUNESIEN	11	0	0	0	0	0	0	0	0	0	0	0	0	0	1	0	0	0	1	0	0
287	ÄGYPTEN	2	0	0	0	0	0	0	0	0	0	0	0	0	0	0	0	0	0	0	0	0
348	KANADA	2	0	0	0	0	0	0	0	0	0	0	0	0	0	1	0	0	0	1	0	0
349	KOLUMBIEN	1	0	0	0	0	0	0	0	0	0	0	0	0	0	0	0	0	0	0	0	0
422	ARMENIEN	1	0	0	0	0	0	0	0	0	0	0	0	0	0	0	0	0	0	0	0	0
423	AFGHANISTAN	125	0	0	0	0	0	0	0	0	0	0	0	0	0	4	1	0	0	2	1	1
425	ASERBAIDSCHAN	7	0	0	0	0	0	0	0	0	0	0	0	0	0	1	0	0	0	1	0	0
430	GEORGIEN	43	0	0	0	0	0	0	0	0	0	0	0	0	0	4	0	0	0	4	0	0
432	VIETNAM	6	0	0	0	0	0	0	0	0	0	0	0	0	0	4	0	0	0	4	0	0
436	INDIEN	6	0	0	0	0	0	0	0	0	0	0	0	0	0	1	0	0	1	0	0	0
438	IRAK	46	0	0	0	0	0	0	0	0	0	0	0	0	0	2	0	0	0	1	0	0
439	IRAN, ISLAMISCHE REPUBLIK	13	0	0	0	0	0	0	0	0	0	0	0	0	0	1	0	0	0	1	0	0
444	KASACHSTAN	2	0	0	0	0	0	0	0	0	0	0	0	0	0	0	0	0	0	0	0	0
451	LIBANON	1	0	0	0	0	0	0	0	0	0	0	0	0	0	0	0	0	0	0	0	0
461	PAKISTAN	1	0	0	0	0	0	0	0	0	0	0	0	0	0	0	0	0	0	0	0	0
462	PHILIPPINEN	2	0	0	0	0	0	0	0	0	0	0	0	0	0	0	0	0	0	0	0	0
475	SYRIEN, ARABISCHE REPUBLIK	339	0	0	0	0	0	1	1	1	1	0	0	0	0	31	0	1	2	25	9	9
476	THAILAND	2	0	0	0	0	0	1	1	1	1	0	0	0	0	1	0	0	0	1	0	0
477	USBEKISTAN	2	0	0	0	0	0	0	0	0	0	0	0	0	0	0	0	0	0	0	0	0
479	CHINA	1	0	0	0	0	0	0	0	0	0	0	0	0	0	0	0	0	0	0	0	0
997	STAATENLOS	4	0	0	0	0	0	0	0	0	0	0	0	0	0	0	0	0	0	0	0	0
998	UNGEKLÄRT	24	0	0	1	0	1	0	0	0	0	0	0	0	0	1	0	0	0	1	0	0

Polizeiliche Kriminalstatistik
Art: Straftaten und Staatsangehörigkeit nichtdeutscher TV

Tabelle 62 Blatt 16 Erstellungsdatum: 05.11.2025
Bereich: Gera,_Stadt / T6
Berechnungszeitraum vom 01.01.2024 bis 31.12.2024

Schlüs-selzahl Staat	S t a a t	TV ----	Straftatenschlüssel 725300	725320	725322	725500	725520	725700	725710	725711	725712	725720	725900	726000	726100	726200	726300	730000	731000	731100	731200	731202
1	2	3	4	5	6	7	8	9	10	11	12	13	14	15	16	17	18	19	20	21	22	23
...	.....	1408	2	2	2	1	1	51	50	19	32	1	3	12	3	7	2	151	110	1	6	6
121	ALBANIEN	19	0	0	0	0	0	5	5	5	0	0	0	0	0	0	0	0	0	0	0	0
124	BELGIEN	1	0	0	0	0	0	0	0	0	0	0	0	0	0	0	0	0	0	0	0	0
125	BULGARIEN	11	0	0	0	0	0	0	0	0	0	0	0	0	0	0	0	0	0	0	0	0
127	ESTLAND	4	0	0	0	0	0	0	0	0	0	0	0	0	0	0	0	0	0	0	0	0
128	FINNLAND	1	0	0	0	0	0	0	0	0	0	0	0	0	0	0	0	0	0	0	0	0
129	FRANKREICH	4	0	0	0	0	0	0	0	0	0	0	0	0	0	0	0	1	1	0	0	0
130	KROATIEN	2	0	0	0	0	0	0	0	0	0	0	0	0	0	0	0	0	0	0	0	0
134	GRIECHENLAND	7	0	0	0	0	0	0	0	0	0	0	0	0	0	0	0	0	0	0	0	0
135	IRLAND	1	0	0	0	0	0	0	0	0	0	0	0	0	0	0	0	0	0	0	0	0
137	ITALIEN	6	0	0	0	0	0	0	0	0	0	0	0	0	0	0	0	2	2	1	1	1
139	LETTLAND	1	0	0	0	0	0	0	0	0	0	0	0	0	0	0	0	0	0	0	0	0
140	MONTENEGRO	1	0	0	0	0	0	0	0	0	0	0	0	0	0	0	0	0	0	0	0	0
142	LITAUEN	36	0	0	0	0	0	0	0	0	0	0	0	0	0	0	0	4	4	0	1	1
144	NORDMAZEDONIEN	15	0	0	0	0	0	1	1	1	0	0	0	0	0	0	0	0	0	0	0	0
146	Moldau, Republik	7	0	0	0	0	0	1	1	0	1	0	0	0	0	0	0	0	0	0	0	0
148	NIEDERLANDE	2	0	0	0	0	0	0	0	0	0	0	0	1	1	0	0	1	1	0	0	0
150	KOSOVO	4	0	0	0	0	0	0	0	0	0	0	0	0	0	0	0	1	1	0	1	1
151	ÖSTERREICH	4	0	0	0	0	0	0	0	0	0	0	0	0	0	0	0	1	1	0	0	0
152	POLEN	40	0	0	0	0	0	0	0	0	0	0	0	0	0	0	0	7	7	0	0	0
153	PORTUGAL	3	0	0	0	0	0	0	0	0	0	0	0	0	0	0	0	0	0	0	0	0
154	RUMÄNIEN	114	0	0	0	0	0	0	0	0	0	0	0	1	0	1	0	3	3	0	0	0
155	SLOWAKEI	59	0	0	0	0	0	0	0	0	0	0	0	2	0	0	2	5	5	0	0	0
158	SCHWEIZ	2	0	0	0	0	0	0	0	0	0	0	0	0	0	0	0	0	0	0	0	0
160	RUSSISCHE FÖDERATION	32	0	0	0	0	0	0	0	0	0	0	0	0	0	0	0	4	4	0	0	0
161	SPANIEN	4	0	0	0	0	0	0	0	0	0	0	0	0	0	0	0	0	0	0	0	0
163	TÜRKEI	59	1	1	1	0	0	3	3	0	3	0	2	0	0	0	0	7	5	0	1	1
164	TSCHECHISCHE REPUBLIK	13	0	0	0	0	0	0	0	0	0	0	0	0	0	0	0	2	2	0	0	0
165	UNGARN	11	0	0	0	0	0	0	0	0	0	0	0	0	0	0	0	2	2	0	0	0
166	UKRAINE	161	0	0	0	0	0	1	1	0	1	0	0	1	0	1	0	9	8	0	0	0
168	VEREINIGTES KÖNIGREICH (GF	2	0	0	0	0	0	0	0	0	0	0	0	0	0	0	0	0	0	0	0	0
169	BELARUS	2	0	0	0	0	0	1	1	1	0	0	0	0	0	0	0	0	0	0	0	0
170	SERBIEN	19	0	0	0	0	0	2	2	0	2	0	0	0	0	0	0	3	2	0	0	0
221	ALGERIEN	15	0	0	0	0	0	0	0	0	0	0	1	1	0	1	0	7	3	0	0	0
224	ERITREA	14	0	0	0	0	0	0	0	0	0	0	0	0	0	0	0	1	0	0	0	0
231	COTE D'IVOIRE (ELFENBEINKÜS	1	0	0	0	0	0	0	0	0	0	0	0	0	0	0	0	0	0	0	0	0
232	NIGERIA	3	0	0	0	0	0	0	0	0	0	0	0	0	0	0	0	0	0	0	0	0
237	GAMBIA	1	0	0	0	0	0	0	0	0	0	0	0	0	0	0	0	0	0	0	0	0
238	GHANA	4	0	0	0	0	0	1	1	0	1	0	0	0	0	0	0	0	0	0	0	0
248	LIBYEN	45	0	0	0	0	0	3	3	1	2	0	0	0	0	0	0	13	9	0	0	0

252	MAROKKO	17	0	0	0	1	1	0	0	0	0	0	0	0	0	0	0	4	1	0	0	0
261	GUINEA	3	0	0	0	0	0	1	1	1	0	0	0	0	0	0	0	1	0	0	0	0
273	SOMALIA	17	0	0	0	0	0	1	1	1	0	0	0	0	0	0	0	4	4	0	0	0
285	TUNESIEN	11	0	0	0	0	0	1	1	1	1	0	0	0	0	0	0	4	0	0	0	0
287	ÄGYPTEN	2	0	0	0	0	0	0	0	0	0	0	0	0	0	0	0	0	0	0	0	0
348	KANADA	2	0	0	0	0	0	1	1	1	0	0	0	0	0	0	0	0	0	0	0	0
349	KOLUMBIEN	1	0	0	0	0	0	0	0	0	0	0	0	0	0	0	0	0	0	0	0	0
422	ARMENIEN	1	0	0	0	0	0	0	0	0	0	0	0	0	0	0	0	1	1	0	0	0
423	AFGHANISTAN	125	0	0	0	0	0	1	1	1	0	0	0	2	1	1	0	19	11	0	0	0
425	ASERBAIDSCHAN	7	0	0	0	0	0	1	1	1	0	0	0	0	0	0	0	0	0	0	0	0
430	GEORGIEN	43	0	0	0	0	0	4	4	4	0	0	0	0	0	0	0	2	2	0	0	0
432	VIETNAM	6	0	0	0	0	0	4	3	0	3	1	0	0	0	0	0	0	0	0	0	0
436	INDIEN	6	0	0	0	0	0	0	0	0	0	0	0	0	0	0	0	0	0	0	0	0
438	IRAK	46	1	1	1	0	0	0	0	0	0	0	0	1	0	1	0	6	5	0	0	0
439	IRAN, ISLAMISCHE REPUBLIK	13	0	0	0	0	0	1	1	0	1	0	0	0	0	0	0	3	3	0	0	0
444	KASACHSTAN	2	0	0	0	0	0	0	0	0	0	0	0	0	0	0	0	0	0	0	0	0
451	LIBANON	1	0	0	0	0	0	0	0	0	0	0	0	0	0	0	0	0	0	0	0	0
461	PAKISTAN	1	0	0	0	0	0	0	0	0	0	0	0	0	0	0	0	0	0	0	0	0
462	PHILIPPINEN	2	0	0	0	0	0	0	0	0	0	0	0	0	0	0	0	0	0	0	0	0
475	SYRIEN, ARABISCHE REPUBLIK	339	0	0	0	0	0	16	16	1	15	0	0	3	1	2	0	33	22	0	2	2
476	THAILAND	2	0	0	0	0	0	1	1	0	1	0	0	0	0	0	0	0	0	0	0	0
477	USBEKISTAN	2	0	0	0	0	0	0	0	0	0	0	0	0	0	0	0	0	0	0	0	0
479	CHINA	1	0	0	0	0	0	0	0	0	0	0	0	0	0	0	0	0	0	0	0	0
997	STAATENLOS	4	0	0	0	0	0	0	0	0	0	0	0	0	0	0	0	0	0	0	0	0
998	UNGEKLÄRT	24	0	0	0	0	0	1	1	0	1	0	0	0	0	0	0	1	1	0	0	0

Polizeiliche Kriminalstatistik
Art: Straftaten und Staatsangehörigkeit nichtdeutscher TV

Tabelle 62 Blatt 17 Erstellungsdatum: 05.11.2025
Bereich: Gera,_Stadt / T6
Berechnungszeitraum vom 01.01.2024 bis 31.12.2024

Schlüs-selzahl Staat	S t a a t	TV ----	Straftatenschlüssel 731600	731601	731602	731700	731702	731800	731900	732000	732200	732210	732212	732400	732410	732600	732610	732611	732612	732700	732710	732712
1	2	3	4	5	6	7	8	9	10	11	12	13	14	15	16	17	18	19	20	21	22	23
...	.....	1408	7	6	2	12	12	85	3	16	2	2	2	1	1	3	3	1	2	2	2	2
121	ALBANIEN	19	0	0	0	0	0	0	0	0	0	0	0	0	0	0	0	0	0	0	0	0
124	BELGIEN	1	0	0	0	0	0	0	0	0	0	0	0	0	0	0	0	0	0	0	0	0
125	BULGARIEN	11	0	0	0	0	0	0	0	0	0	0	0	0	0	0	0	0	0	0	0	0
127	ESTLAND	4	0	0	0	0	0	0	0	0	0	0	0	0	0	0	0	0	0	0	0	0
128	FINNLAND	1	0	0	0	0	0	0	0	0	0	0	0	0	0	0	0	0	0	0	0	0
129	FRANKREICH	4	0	0	0	0	0	1	0	0	0	0	0	0	0	0	0	0	0	0	0	0
130	KROATIEN	2	0	0	0	0	0	0	0	0	0	0	0	0	0	0	0	0	0	0	0	0
134	GRIECHENLAND	7	0	0	0	0	0	0	0	0	0	0	0	0	0	0	0	0	0	0	0	0
135	IRLAND	1	0	0	0	0	0	0	0	0	0	0	0	0	0	0	0	0	0	0	0	0
137	ITALIEN	6	0	0	0	0	0	0	0	0	0	0	0	0	0	0	0	0	0	0	0	0
139	LETTLAND	1	0	0	0	0	0	0	0	0	0	0	0	0	0	0	0	0	0	0	0	0
140	MONTENEGRO	1	0	0	0	0	0	0	0	0	0	0	0	0	0	0	0	0	0	0	0	0
142	LITAUEN	36	1	0	1	0	0	2	0	0	0	0	0	0	0	0	0	0	0	0	0	0
144	NORDMAZEDONIEN	15	0	0	0	0	0	0	0	0	0	0	0	0	0	0	0	0	0	0	0	0
146	Moldau, Republik	7	0	0	0	0	0	0	0	0	0	0	0	0	0	0	0	0	0	0	0	0
148	NIEDERLANDE	2	0	0	0	0	0	1	0	0	0	0	0	0	0	0	0	0	0	0	0	0
150	KOSOVO	4	0	0	0	0	0	0	0	0	0	0	0	0	0	0	0	0	0	0	0	0
151	ÖSTERREICH	4	0	0	0	0	0	1	0	0	0	0	0	0	0	0	0	0	0	0	0	0
152	POLEN	40	3	3	0	2	2	2	0	0	0	0	0	0	0	0	0	0	0	0	0	0
153	PORTUGAL	3	0	0	0	0	0	0	0	0	0	0	0	0	0	0	0	0	0	0	0	0
154	RUMÄNIEN	114	0	0	0	0	0	3	0	0	0	0	0	0	0	0	0	0	0	0	0	0
155	SLOWAKEI	59	0	0	0	0	0	4	1	0	0	0	0	0	0	0	0	0	0	0	0	0
158	SCHWEIZ	2	0	0	0	0	0	0	0	0	0	0	0	0	0	0	0	0	0	0	0	0
160	RUSSISCHE FÖDERATION	32	1	1	1	2	2	2	0	0	0	0	0	0	0	0	0	0	0	0	0	0
161	SPANIEN	4	0	0	0	0	0	0	0	0	0	0	0	0	0	0	0	0	0	0	0	0
163	TÜRKEI	59	0	0	0	0	0	3	1	0	0	0	0	0	0	0	0	0	0	0	0	0
164	TSCHECHISCHE REPUBLIK	13	0	0	0	0	0	1	1	0	0	0	0	0	0	0	0	0	0	0	0	0
165	UNGARN	11	0	0	0	1	1	2	0	0	0	0	0	0	0	0	0	0	0	0	0	0
166	UKRAINE	161	1	1	0	2	2	5	0	0	0	0	0	0	0	0	0	0	0	0	0	0
168	VEREINIGTES KÖNIGREICH (GF	2	0	0	0	0	0	0	0	0	0	0	0	0	0	0	0	0	0	0	0	0
169	BELARUS	2	0	0	0	0	0	0	0	0	0	0	0	0	0	0	0	0	0	0	0	0
170	SERBIEN	19	0	0	0	0	0	2	0	1	0	0	0	0	0	0	0	0	0	0	0	0
221	ALGERIEN	15	0	0	0	0	0	3	0	1	0	0	0	0	0	0	0	0	0	0	0	0
224	ERITREA	14	0	0	0	0	0	0	0	0	0	0	0	0	0	0	0	0	0	0	0	0
231	COTE D'IVOIRE (ELFENBEINKÜS	1	0	0	0	0	0	0	0	0	0	0	0	0	0	0	0	0	0	0	0	0
232	NIGERIA	3	0	0	0	0	0	0	0	0	0	0	0	0	0	0	0	0	0	0	0	0
237	GAMBIA	1	0	0	0	0	0	0	0	0	0	0	0	0	0	0	0	0	0	0	0	0
238	GHANA	4	0	0	0	0	0	0	0	0	0	0	0	0	0	0	0	0	0	0	0	0
248	LIBYEN	45	0	0	0	0	0	9	0	1	0	0	0	0	0	0	0	0	0	0	0	0

252	MAROKKO	17	0	0	0	0	0	1	0	0	0	0	0	0	0	0	0	0	0	0	0	0
261	GUINEA	3	0	0	0	0	0	0	0	1	0	0	0	0	0	0	0	0	0	0	0	0
273	SOMALIA	17	0	0	0	0	0	4	0	0	0	0	0	0	0	0	0	0	0	0	0	0
285	TUNESIEN	11	0	0	0	0	0	0	0	2	0	0	0	0	0	1	1	0	1	0	0	0
287	ÄGYPTEN	2	0	0	0	0	0	0	0	0	0	0	0	0	0	0	0	0	0	0	0	0
348	KANADA	2	0	0	0	0	0	0	0	0	0	0	0	0	0	0	0	0	0	0	0	0
349	KOLUMBIEN	1	0	0	0	0	0	0	0	0	0	0	0	0	0	0	0	0	0	0	0	0
422	ARMENIEN	1	0	0	0	0	0	1	0	0	0	0	0	0	0	0	0	0	0	0	0	0
423	AFGHANISTAN	125	0	0	0	1	1	10	0	3	2	2	2	0	0	0	0	0	0	0	0	0
425	ASERBAIDSCHAN	7	0	0	0	0	0	0	0	0	0	0	0	0	0	0	0	0	0	0	0	0
430	GEORGIEN	43	0	0	0	0	0	2	0	0	0	0	0	0	0	0	0	0	0	0	0	0
432	VIETNAM	6	0	0	0	0	0	0	0	0	0	0	0	0	0	0	0	0	0	0	0	0
436	INDIEN	6	0	0	0	0	0	0	0	0	0	0	0	0	0	0	0	0	0	0	0	0
438	IRAK	46	0	0	0	1	1	5	0	0	0	0	0	0	0	0	0	0	0	0	0	0
439	IRAN, ISLAMISCHE REPUBLIK	13	0	0	0	1	1	2	0	0	0	0	0	0	0	0	0	0	0	0	0	0
444	KASACHSTAN	2	0	0	0	0	0	0	0	0	0	0	0	0	0	0	0	0	0	0	0	0
451	LIBANON	1	0	0	0	0	0	0	0	0	0	0	0	0	0	0	0	0	0	0	0	0
461	PAKISTAN	1	0	0	0	0	0	0	0	0	0	0	0	0	0	0	0	0	0	0	0	0
462	PHILIPPINEN	2	0	0	0	0	0	0	0	0	0	0	0	0	0	0	0	0	0	0	0	0
475	SYRIEN, ARABISCHE REPUBLIK	339	1	1	0	2	2	18	0	7	0	0	0	1	1	2	2	1	1	2	2	2
476	THAILAND	2	0	0	0	0	0	0	0	0	0	0	0	0	0	0	0	0	0	0	0	0
477	USBEKISTAN	2	0	0	0	0	0	0	0	0	0	0	0	0	0	0	0	0	0	0	0	0
479	CHINA	1	0	0	0	0	0	0	0	0	0	0	0	0	0	0	0	0	0	0	0	0
997	STAATENLOS	4	0	0	0	0	0	0	0	0	0	0	0	0	0	0	0	0	0	0	0	0
998	UNGEKLÄRT	24	0	0	0	0	0	1	0	0	0	0	0	0	0	0	0	0	0	0	0	0

Polizeiliche Kriminalstatistik
Art: Straftaten und Staatsangehörigkeit nichtdeutscher TV

Tabelle 62 Blatt 18 Erstellungsdatum: 05.11.2025
Bereich: Gera,_Stadt / T6
Berechnungszeitraum vom 01.01.2024 bis 31.12.2024

Schlüs-selzahl Staat	S t a a t	TV ----	Straftatenschlüssel 732800	732810	732900	732910	734000	734100	734200	734220	734800	734810	734818	734820	734821	734822	734827	736000	890000	891000	891100	892000
1	2	3	4	5	6	7	8	9	10	11	12	13	14	15	16	17	18	19	20	21	22	23
...	.....	1408	7	7	2	2	18	1	1	1	16	1	1	15	2	9	4	14	1359	151	1	224
121	ALBANIEN	19	0	0	0	0	0	0	0	0	0	0	0	0	0	0	0	0	14	0	0	0
124	BELGIEN	1	0	0	0	0	0	0	0	0	0	0	0	0	0	0	0	0	1	0	0	0
125	BULGARIEN	11	0	0	0	0	0	0	0	0	0	0	0	0	0	0	0	0	11	0	0	1
127	ESTLAND	4	0	0	0	0	0	0	0	0	0	0	0	0	0	0	0	0	4	0	0	0
128	FINNLAND	1	0	0	0	0	0	0	0	0	0	0	0	0	0	0	0	0	1	0	0	0
129	FRANKREICH	4	0	0	0	0	0	0	0	0	0	0	0	0	0	0	0	0	4	1	0	1
130	KROATIEN	2	0	0	0	0	0	0	0	0	0	0	0	0	0	0	0	0	2	0	0	0
134	GRIECHENLAND	7	0	0	0	0	0	0	0	0	0	0	0	0	0	0	0	0	7	0	0	1
135	IRLAND	1	0	0	0	0	0	0	0	0	0	0	0	0	0	0	0	0	1	0	0	0
137	ITALIEN	6	0	0	0	0	0	0	0	0	0	0	0	0	0	0	0	0	6	2	0	0
139	LETTLAND	1	0	0	0	0	0	0	0	0	0	0	0	0	0	0	0	0	1	0	0	0
140	MONTENEGRO	1	0	0	0	0	0	0	0	0	0	0	0	0	0	0	0	0	1	0	0	0
142	LITAUEN	36	0	0	0	0	1	1	0	0	0	0	0	0	0	0	0	0	36	4	0	6
144	NORDMAZEDONIEN	15	0	0	0	0	0	0	0	0	0	0	0	0	0	0	0	0	15	0	0	1
146	Moldau, Republik	7	0	0	0	0	0	0	0	0	0	0	0	0	0	0	0	0	7	0	0	0
148	NIEDERLANDE	2	0	0	0	0	0	0	0	0	0	0	0	0	0	0	0	0	2	1	0	0
150	KOSOVO	4	0	0	0	0	0	0	0	0	0	0	0	0	0	0	0	0	4	1	0	0
151	ÖSTERREICH	4	0	0	0	0	0	0	0	0	0	0	0	0	0	0	0	0	4	1	0	1
152	POLEN	40	0	0	0	0	0	0	0	0	0	0	0	0	0	0	0	0	40	7	0	1
153	PORTUGAL	3	0	0	0	0	0	0	0	0	0	0	0	0	0	0	0	0	3	0	0	0
154	RUMÄNIEN	114	0	0	0	0	0	0	0	0	0	0	0	0	0	0	0	0	114	3	0	7
155	SLOWAKEI	59	0	0	0	0	1	0	0	0	1	1	1	0	0	0	0	0	59	5	0	3
158	SCHWEIZ	2	0	0	0	0	0	0	0	0	0	0	0	0	0	0	0	0	2	0	0	0
160	RUSSISCHE FÖDERATION	32	0	0	0	0	0	0	0	0	0	0	0	0	0	0	0	0	32	4	0	6
161	SPANIEN	4	0	0	0	0	0	0	0	0	0	0	0	0	0	0	0	0	4	0	0	1
163	TÜRKEI	59	0	0	0	0	2	0	1	1	1	0	0	1	0	0	1	0	54	7	0	17
164	TSCHECHISCHE REPUBLIK	13	0	0	0	0	0	0	0	0	0	0	0	0	0	0	0	0	13	2	0	0
165	UNGARN	11	0	0	0	0	0	0	0	0	0	0	0	0	0	0	0	0	11	2	0	1
166	UKRAINE	161	0	0	0	0	0	0	0	0	0	0	0	0	0	0	0	1	160	9	0	14
168	VEREINIGTES KÖNIGREICH (GF	2	0	0	0	0	0	0	0	0	0	0	0	0	0	0	0	0	2	0	0	0
169	BELARUS	2	0	0	0	0	0	0	0	0	0	0	0	0	0	0	0	0	2	0	0	0
170	SERBIEN	19	1	1	0	0	0	0	0	0	0	0	0	0	0	0	0	0	17	3	0	0
221	ALGERIEN	15	1	1	0	0	3	0	0	0	3	0	0	3	0	3	0	0	15	7	1	2
224	ERITREA	14	0	0	0	0	0	0	0	0	0	0	0	0	0	0	0	1	14	1	0	1
231	COTE D'IVOIRE (ELFENBEINKÜS	1	0	0	0	0	0	0	0	0	0	0	0	0	0	0	0	0	1	0	0	0
232	NIGERIA	3	0	0	0	0	0	0	0	0	0	0	0	0	0	0	0	0	3	0	0	0
237	GAMBIA	1	0	0	0	0	0	0	0	0	0	0	0	0	0	0	0	0	1	0	0	0
238	GHANA	4	0	0	0	0	0	0	0	0	0	0	0	0	0	0	0	0	3	0	0	1
248	LIBYEN	45	1	1	0	0	1	0	0	0	1	0	0	1	0	1	0	3	44	13	0	7

252	MAROKKO	17	0	0	0	0	2	0	0	0	2	0	0	2	0	2	0	1	17	4	0	3
261	GUINEA	3	1	1	1	1	0	0	0	0	0	0	0	0	0	0	0	0	2	1	0	0
273	SOMALIA	17	0	0	0	0	0	0	0	0	0	0	0	0	0	0	0	0	17	4	0	3
285	TUNESIEN	11	1	1	0	0	1	0	0	0	1	0	0	1	0	1	0	1	11	4	0	0
287	ÄGYPTEN	2	0	0	0	0	0	0	0	0	0	0	0	0	0	0	0	0	2	0	0	0
348	KANADA	2	0	0	0	0	0	0	0	0	0	0	0	0	0	0	0	0	1	0	0	0
349	KOLUMBIEN	1	0	0	0	0	0	0	0	0	0	0	0	0	0	0	0	0	1	0	0	0
422	ARMENIEN	1	0	0	0	0	0	0	0	0	0	0	0	0	0	0	0	0	1	1	0	0
423	AFGHANISTAN	125	1	1	0	0	3	0	0	0	3	0	0	3	2	1	0	2	125	19	0	27
425	ASERBAIDSCHAN	7	0	0	0	0	0	0	0	0	0	0	0	0	0	0	0	0	6	0	0	1
430	GEORGIEN	43	0	0	0	0	0	0	0	0	0	0	0	0	0	0	0	0	39	2	0	7
432	VIETNAM	6	0	0	0	0	0	0	0	0	0	0	0	0	0	0	0	0	2	0	0	0
436	INDIEN	6	0	0	0	0	0	0	0	0	0	0	0	0	0	0	0	0	6	0	0	2
438	IRAK	46	0	0	0	0	1	0	0	0	1	0	0	1	0	1	0	0	45	6	0	8
439	IRAN, ISLAMISCHE REPUBLIK	13	0	0	0	0	0	0	0	0	0	0	0	0	0	0	0	1	12	3	0	6
444	KASACHSTAN	2	0	0	0	0	0	0	0	0	0	0	0	0	0	0	0	0	2	0	0	0
451	LIBANON	1	0	0	0	0	0	0	0	0	0	0	0	0	0	0	0	0	1	0	0	0
461	PAKISTAN	1	0	0	0	0	0	0	0	0	0	0	0	0	0	0	0	0	1	0	0	0
462	PHILIPPINEN	2	0	0	0	0	0	0	0	0	0	0	0	0	0	0	0	0	2	0	0	0
475	SYRIEN, ARABISCHE REPUBLIK	339	1	1	1	1	3	0	0	0	3	0	0	3	0	0	3	4	320	33	0	92
476	THAILAND	2	0	0	0	0	0	0	0	0	0	0	0	0	0	0	0	0	1	0	0	0
477	USBEKISTAN	2	0	0	0	0	0	0	0	0	0	0	0	0	0	0	0	0	2	0	0	0
479	CHINA	1	0	0	0	0	0	0	0	0	0	0	0	0	0	0	0	0	1	0	0	0
997	STAATENLOS	4	0	0	0	0	0	0	0	0	0	0	0	0	0	0	0	0	4	0	0	1
998	UNGEKLÄRT	24	0	0	0	0	0	0	0	0	0	0	0	0	0	0	0	0	23	1	0	2

Polizeiliche Kriminalstatistik
Art: Straftaten und Staatsangehörigkeit nichtdeutscher TV

Tabelle 62 Blatt 19 Erstellungsdatum: 05.11.2025
Bereich: Gera,_Stadt / T6
Berechnungszeitraum vom 01.01.2024 bis 31.12.2024

Schlüs-selzahl Staat	S t a a t	TV ----	Straftatenschlüssel 892500	893000	893100	893200	893300	893500	893600	897000	897100	898000	898100	898300	899000	899500						
1	2	3	4	5	6	7	8	9	10	11	12	13	14	15	16	17	18	19	20	21	22	23
...	.....	1408	1	7	4	1	1	1	1	15	12	7	1	6	168	1						
121	ALBANIEN	19	0	0	0	0	0	0	0	0	0	0	0	0	1	0						
124	BELGIEN	1	0	0	0	0	0	0	0	0	0	0	0	0	0	0						
125	BULGARIEN	11	0	0	0	0	0	0	0	1	1	0	0	0	0	0						
127	ESTLAND	4	0	0	0	0	0	0	0	2	0	0	0	0	0	0						
128	FINNLAND	1	0	0	0	0	0	0	0	0	0	0	0	0	1	0						
129	FRANKREICH	4	0	0	0	0	0	0	0	0	0	0	0	0	1	0						
130	KROATIEN	2	0	0	0	0	0	0	0	0	0	0	0	0	0	0						
134	GRIECHENLAND	7	0	0	0	0	0	0	0	0	0	0	0	0	0	0						
135	IRLAND	1	0	0	0	0	0	0	0	0	0	0	0	0	0	0						
137	ITALIEN	6	0	0	0	0	0	0	0	0	0	0	0	0	1	0						
139	LETTLAND	1	0	0	0	0	0	0	0	1	0	0	0	0	0	0						
140	MONTENEGRO	1	0	0	0	0	0	0	0	0	0	0	0	0	0	0						
142	LITAUEN	36	0	1	0	1	0	0	0	1	1	0	0	0	7	0						
144	NORDMAZEDONIEN	15	0	0	0	0	0	0	0	0	0	0	0	0	1	0						
146	Moldau, Republik	7	0	0	0	0	0	0	0	1	1	0	0	0	0	0						
148	NIEDERLANDE	2	0	0	0	0	0	0	0	0	0	0	0	0	0	0						
150	KOSOVO	4	0	0	0	0	0	0	0	0	0	0	0	0	0	0						
151	ÖSTERREICH	4	0	0	0	0	0	0	0	0	0	0	0	0	0	0						
152	POLEN	40	0	0	0	0	0	0	0	1	1	0	0	0	5	0						
153	PORTUGAL	3	0	0	0	0	0	0	0	0	0	0	0	0	0	0						
154	RUMÄNIEN	114	0	0	0	0	0	0	0	2	2	1	0	1	8	0						
155	SLOWAKEI	59	0	0	0	0	0	0	0	0	0	0	0	0	2	1						
158	SCHWEIZ	2	0	1	1	0	1	0	1	0	0	1	1	0	0	0						
160	RUSSISCHE FÖDERATION	32	0	0	0	0	0	0	0	1	1	0	0	0	5	0						
161	SPANIEN	4	0	0	0	0	0	0	0	0	0	0	0	0	1	0						
163	TÜRKEI	59	0	1	0	0	0	0	0	0	0	0	0	0	13	0						
164	TSCHECHISCHE REPUBLIK	13	0	0	0	0	0	0	0	0	0	0	0	0	2	0						
165	UNGARN	11	0	0	0	0	0	0	0	0	0	0	0	0	0	0						
166	UKRAINE	161	0	0	0	0	0	0	0	0	0	0	0	0	12	0						
168	VEREINIGTES KÖNIGREICH (GF	2	0	0	0	0	0	0	0	0	0	0	0	0	0	0						
169	BELARUS	2	0	0	0	0	0	0	0	0	0	0	0	0	0	0						
170	SERBIEN	19	0	0	0	0	0	0	0	0	0	0	0	0	0	0						
221	ALGERIEN	15	1	0	0	0	0	0	0	0	0	0	0	0	0	0						
224	ERITREA	14	0	0	0	0	0	0	0	0	0	0	0	0	1	0						
231	COTE D'IVOIRE (ELFENBEINKÜS	1	0	0	0	0	0	0	0	0	0	0	0	0	0	0						
232	NIGERIA	3	0	0	0	0	0	0	0	0	0	0	0	0	1	0						
237	GAMBIA	1	0	0	0	0	0	0	0	0	0	0	0	0	0	0						
238	GHANA	4	0	0	0	0	0	0	0	1	1	0	0	0	0	0						
248	LIBYEN	45	0	1	0	0	0	1	0	0	0	3	0	3	5	0						

252	MAROKKO	17	0	0	0	0	0	0	0	1	1	0	0	0	2	0
261	GUINEA	3	0	0	0	0	0	0	0	0	0	0	0	0	0	0
273	SOMALIA	17	0	0	0	0	0	0	0	0	0	0	0	0	1	0
285	TUNESIEN	11	0	0	0	0	0	0	0	0	0	0	0	0	1	0
287	ÄGYPTEN	2	0	0	0	0	0	0	0	0	0	0	0	0	0	0
348	KANADA	2	0	0	0	0	0	0	0	0	0	0	0	0	0	0
349	KOLUMBIEN	1	0	0	0	0	0	0	0	0	0	0	0	0	0	0
422	ARMENIEN	1	0	0	0	0	0	0	0	0	0	0	0	0	0	0
423	AFGHANISTAN	125	0	0	0	0	0	0	0	1	1	0	0	0	20	0
425	ASERBAIDSCHAN	7	0	0	0	0	0	0	0	0	0	0	0	0	1	0
430	GEORGIEN	43	0	0	0	0	0	0	0	0	0	0	0	0	3	0
432	VIETNAM	6	0	0	0	0	0	0	0	0	0	0	0	0	0	0
436	INDIEN	6	0	0	0	0	0	0	0	0	0	0	0	0	2	0
438	IRAK	46	0	0	0	0	0	0	0	1	1	0	0	0	8	0
439	IRAN, ISLAMISCHE REPUBLIK	13	0	0	0	0	0	0	0	0	0	0	0	0	2	0
444	KASACHSTAN	2	0	0	0	0	0	0	0	0	0	0	0	0	0	0
451	LIBANON	1	0	0	0	0	0	0	0	0	0	0	0	0	0	0
461	PAKISTAN	1	0	0	0	0	0	0	0	0	0	0	0	0	0	0
462	PHILIPPINEN	2	0	0	0	0	0	0	0	1	1	0	0	0	0	0
475	SYRIEN, ARABISCHE REPUBLIK	339	0	3	3	0	0	0	0	0	0	1	0	1	60	0
476	THAILAND	2	0	0	0	0	0	0	0	0	0	1	0	1	0	0
477	USBEKISTAN	2	0	0	0	0	0	0	0	0	0	0	0	0	0	0
479	CHINA	1	0	0	0	0	0	0	0	0	0	0	0	0	0	0
997	STAATENLOS	4	0	0	0	0	0	0	0	0	0	0	0	0	1	0
998	UNGEKLÄRT	24	0	0	0	0	0	0	0	0	0	0	0	0	0	0

Polizeiliche Kriminalstatistik
Art: Aufgliederung der Opfer nach Alter und Geschlecht

Tabelle 91
Bereich: Gera,_Stadt / T6
Berechnungszeitraum vom 01.01.2024 bis 31.12.2024

Erstellungsdatum: 19.03.2025

Schlüs-selzahl der Tat	S t r a f t a t e n	Art	Opfer gesamt	Opfer männlich	Opfer weiblich	Kinder bis unter 6 männlich	Kinder bis unter 6 weiblich	Kinder 6 bis unter 14 männlich	Kinder 6 bis unter 14 weiblich	Jugendliche 14 bis unter 18 männlich	Jugendliche 14 bis unter 18 weiblich	Heranwachsende 18 bis unter 21 männlich	Heranwachsende 18 bis unter 21 weiblich	Erwachsene 21 bis unter 60 männlich	Erwachsene 21 bis unter 60 weiblich	Erwachsene 60 und älter männlich	Erwachsene 60 und älter weiblich
1	2	3	4	5	6	7	8	9	10	11	12	13	14	15	16	17	18
------	Straftaten insgesamt	Insg	2914	1780	1134	10	7	187	124	122	119	112	92	1250	727	99	65
------	Straftaten insgesamt	Vers	165	118	47	0	0	12	5	11	7	8	3	80	27	7	5
------	Straftaten insgesamt	Voll	2749	1662	1087	10	7	175	119	111	112	104	89	1170	700	92	60
000000	Straftaten gegen das Leben	Insg	2	1	1	0	0	0	0	0	0	0	0	1	0	0	1
000000	Straftaten gegen das Leben	Vers	1	1	0	0	0	0	0	0	0	0	0	1	0	0	0
000000	Straftaten gegen das Leben	Voll	1	0	1	0	0	0	0	0	0	0	0	0	0	0	1
020000	Totschlag, Tötung auf Verlang.	Insg	2	1	1	0	0	0	0	0	0	0	0	1	0	0	1
020000	Totschlag, Tötung auf Verlang.	Vers	1	1	0	0	0	0	0	0	0	0	0	1	0	0	0
020000	Totschlag, Tötung auf Verlang.	Voll	1	0	1	0	0	0	0	0	0	0	0	0	0	0	1
020010	Totschlag § 212 StGB	Insg	2	1	1	0	0	0	0	0	0	0	0	1	0	0	1
020010	Totschlag § 212 StGB	Vers	1	1	0	0	0	0	0	0	0	0	0	1	0	0	0
020010	Totschlag § 212 StGB	Voll	1	0	1	0	0	0	0	0	0	0	0	0	0	0	1
100000	ST sex. Selbstbestg. insges.	Insg	109	10	99	0	0	5	21	1	19	0	13	3	42	1	4
100000	ST sex. Selbstbestg. insges.	Vers	2	1	1	0	0	0	0	1	0	0	0	0	1	0	0
100000	ST sex. Selbstbestg. insges.	Voll	107	9	98	0	0	5	21	0	19	0	13	3	41	1	4
110000	ST gg. sex. SB Obergruppe	Insg	71	3	68	0	0	0	1	1	17	0	12	1	35	1	3
110000	ST gg. sex. SB Obergruppe	Vers	2	1	1	0	0	0	0	1	0	0	0	0	1	0	0
110000	ST gg. sex. SB Obergruppe	Voll	69	2	67	0	0	0	1	0	17	0	12	1	34	1	3
111000	Vergew., Nötg., Übergr. bsF	Insg	16	1	15	0	0	0	0	0	2	0	4	1	8	0	1
111000	Vergew., Nötg., Übergr. bsF	Voll	16	1	15	0	0	0	0	0	2	0	4	1	8	0	1
111700	Vergew § 177 Abs. 6, 7, 8 StGB	Insg	14	1	13	0	0	0	0	0	2	0	4	1	6	0	1
111700	Vergew § 177 Abs. 6, 7, 8 StGB	Voll	14	1	13	0	0	0	0	0	2	0	4	1	6	0	1
111710	Vergew § 177 Abs. 6 Nr. 1, 2	Insg	12	1	11	0	0	0	0	0	2	0	4	1	5	0	0
111710	Vergew § 177 Abs. 6 Nr. 1, 2	Voll	12	1	11	0	0	0	0	0	2	0	4	1	5	0	0
111730	Vergew. widerst.unfä. Person	Insg	2	0	2	0	0	0	0	0	0	0	0	0	1	0	1
111730	Vergew. widerst.unfä. Person	Voll	2	0	2	0	0	0	0	0	0	0	0	0	1	0	1
111800	Sex. Übergr./Nötigung bsF	Insg	2	0	2	0	0	0	0	0	0	0	0	0	2	0	0
111800	Sex. Übergr./Nötigung bsF	Voll	2	0	2	0	0	0	0	0	0	0	0	0	2	0	0
111810	Sex. Übergriffe bsF	Insg	1	0	1	0	0	0	0	0	0	0	0	0	1	0	0
111810	Sex. Übergriffe bsF	Voll	1	0	1	0	0	0	0	0	0	0	0	0	1	0	0
111820	Sex. Nötigung bsF	Insg	1	0	1	0	0	0	0	0	0	0	0	0	1	0	0
111820	Sex. Nötigung bsF	Voll	1	0	1	0	0	0	0	0	0	0	0	0	1	0	0
112100	Sex. Übergriff / sex. Nötigung	Insg	18	2	16	0	0	0	0	1	2	0	1	0	12	1	1
112100	Sex. Übergriff / sex. Nötigung	Vers	2	1	1	0	0	0	0	1	0	0	0	0	1	0	0
112100	Sex. Übergriff / sex. Nötigung	Voll	16	1	15	0	0	0	0	0	2	0	1	0	11	1	1
112110	Sexuelle Übergriff	Insg	11	1	10	0	0	0	0	1	1	0	0	0	8	0	1
112110	Sexuelle Übergriff	Vers	1	1	0	0	0	0	0	1	0	0	0	0	0	0	0
112110	Sexuelle Übergriff	Voll	10	0	10	0	0	0	0	0	1	0	0	0	8	0	1

Polizeiliche Kriminalstatistik
Art: Aufgliederung der Opfer nach Alter und Geschlecht

Tabelle 91
Bereich: Gera,_Stadt / T6
Berechnungszeitraum vom 01.01.2024 bis 31.12.2024

Erstellungsdatum: 19.03.2025

Schlüs-selzahl der Tat	Straftaten	Art	Opfer gesamt	Opfer männlich	Opfer weiblich	Kinder bis unter 6 männlich	Kinder bis unter 6 weiblich	Kinder 6 bis unter 14 männlich	Kinder 6 bis unter 14 weiblich	Jugendliche 14 bis unter 18 männlich	Jugendliche 14 bis unter 18 weiblich	Heranwachsende 18 bis unter 21 männlich	Heranwachsende 18 bis unter 21 weiblich	Erwachsene 21 bis unter 60 männlich	Erwachsene 21 bis unter 60 weiblich	Erwachsene 60 und älter männlich	Erwachsene 60 und älter weiblich
1	2	3	4	5	6	7	8	9	10	11	12	13	14	15	16	17	18
112120	Sexuelle Nötigung	Insg	6	0	6	0	0	0	0	0	1	0	1	0	4	0	0
112120	Sexuelle Nötigung	Vers	1	0	1	0	0	0	0	0	0	0	0	0	1	0	0
112120	Sexuelle Nötigung	Voll	5	0	5	0	0	0	0	0	1	0	1	0	3	0	0
112130	Sex Übergr Widerstandsunfähig.	Insg	1	1	0	0	0	0	0	0	0	0	0	0	0	1	0
112130	Sex Übergr Widerstandsunfähig.	Voll	1	1	0	0	0	0	0	0	0	0	0	0	0	1	0
113000	Sex Missbrauch Schutzbef.	Insg	3	0	3	0	0	0	0	0	1	0	1	0	0	0	1
113000	Sex Missbrauch Schutzbef.	Voll	3	0	3	0	0	0	0	0	1	0	1	0	0	0	1
113010	Sex Missbr Schutzbef. ab 14 J.	Insg	1	0	1	0	0	0	0	0	1	0	0	0	0	0	0
113010	Sex Missbr Schutzbef. ab 14 J.	Voll	1	0	1	0	0	0	0	0	1	0	0	0	0	0	0
113020	Sex Missbr Gefang. usw ab 14 J	Insg	1	0	1	0	0	0	0	0	0	0	0	0	0	0	1
113020	Sex Missbr Gefang. usw ab 14 J	Voll	1	0	1	0	0	0	0	0	0	0	0	0	0	0	1
113040	Sex Missbr in Betreug. ab 14 J	Insg	1	0	1	0	0	0	0	0	0	0	1	0	0	0	0
113040	Sex Missbr in Betreug. ab 14 J	Voll	1	0	1	0	0	0	0	0	0	0	1	0	0	0	0
114000	Sexuelle Belästigung § 184i	Insg	34	0	34	0	0	0	1	0	12	0	6	0	15	0	0
114000	Sexuelle Belästigung § 184i	Voll	34	0	34	0	0	0	1	0	12	0	6	0	15	0	0
130000	Sex Missbr Kinder/Jugendl insg	Insg	36	7	29	0	0	5	20	0	2	0	1	2	5	0	1
130000	Sex Missbr Kinder/Jugendl insg	Voll	36	7	29	0	0	5	20	0	2	0	1	2	5	0	1
131000	Sex Missbr Kinder 176-176eStGB	Insg	25	5	20	0	0	5	20	0	0	0	0	0	0	0	0
131000	Sex Missbr Kinder 176-176eStGB	Voll	25	5	20	0	0	5	20	0	0	0	0	0	0	0	0
131100	Sex Handlg 176(1)Nr.1 u 2 StGB	Insg	12	4	8	0	0	4	8	0	0	0	0	0	0	0	0
131100	Sex Handlg 176(1)Nr.1 u 2 StGB	Voll	12	4	8	0	0	4	8	0	0	0	0	0	0	0	0
131200	Exhib/sex Handlg vor Kindern	Insg	1	0	1	0	0	0	1	0	0	0	0	0	0	0	0
131200	Exhib/sex Handlg vor Kindern	Voll	1	0	1	0	0	0	1	0	0	0	0	0	0	0	0
131300	Sex Handlungen 176a (1) Nr.2	Insg	3	0	3	0	0	0	3	0	0	0	0	0	0	0	0
131300	Sex Handlungen 176a (1) Nr.2	Voll	3	0	3	0	0	0	3	0	0	0	0	0	0	0	0
131400	Einwirken auf Kinder	Insg	7	1	6	0	0	1	6	0	0	0	0	0	0	0	0
131400	Einwirken auf Kinder	Voll	7	1	6	0	0	1	6	0	0	0	0	0	0	0	0
131410	Einw auf Kind o. Körperkontakt	Insg	6	1	5	0	0	1	5	0	0	0	0	0	0	0	0
131410	Einw auf Kind o. Körperkontakt	Voll	6	1	5	0	0	1	5	0	0	0	0	0	0	0	0
131411	131410 - Kind 176a (1) Nr. 3	Insg	6	1	5	0	0	1	5	0	0	0	0	0	0	0	0
131411	131410 - Kind 176a (1) Nr. 3	Voll	6	1	5	0	0	1	5	0	0	0	0	0	0	0	0
131420	Vorber Einwirk Kind 176b(1)(3)	Insg	1	0	1	0	0	0	1	0	0	0	0	0	0	0	0
131420	Vorber Einwirk Kind 176b(1)(3)	Voll	1	0	1	0	0	0	1	0	0	0	0	0	0	0	0
131421	131420 - Kind 176b(1)	Insg	1	0	1	0	0	0	1	0	0	0	0	0	0	0	0
131421	131420 - Kind 176b(1)	Voll	1	0	1	0	0	0	1	0	0	0	0	0	0	0	0
131500	Beischl mit Kind o ähnl Handlg	Insg	1	0	1	0	0	0	1	0	0	0	0	0	0	0	0
131500	Beischl mit Kind o ähnl Handlg	Voll	1	0	1	0	0	0	1	0	0	0	0	0	0	0	0
131700	Sonst schw sex Missb Kind 176c	Insg	1	0	1	0	0	0	1	0	0	0	0	0	0	0	0

Polizeiliche Kriminalstatistik
Art: Aufgliederung der Opfer nach Alter und Geschlecht

Tabelle 91
Bereich: Gera,_Stadt / T6
Berechnungszeitraum vom 01.01.2024 bis 31.12.2024

Erstellungsdatum: 19.03.2025

Schlüsselzahl der Tat	Straftaten	Art	Opfer			Kinder				Jugendliche		Heranwachsende		Erwachsene			
						bis unter 6		6 bis unter 14		14 bis unter 18		18 bis unter 21		21 bis unter 60		60 und älter	
			gesamt	männlich	weiblich	männlich	weiblich	männlich	weiblich	männlich	weiblich	männlich	weiblich	männlich	weiblich	männlich	weiblich
1	2	3	4	5	6	7	8	9	10	11	12	13	14	15	16	17	18
131700	Sonst schw sex Missb Kind 176c	Voll	1	0	1	0	0	0	1	0	0	0	0	0	0	0	0
131710	Sonst schw sex Missb Kind 176c	Insg	1	0	1	0	0	0	1	0	0	0	0	0	0	0	0
131710	Sonst schw sex Missb Kind 176c	Voll	1	0	1	0	0	0	1	0	0	0	0	0	0	0	0
132000	Exhib/Erreg öffentl Ärgernis	Insg	11	2	9	0	0	0	0	0	2	0	1	2	5	0	1
132000	Exhib/Erreg öffentl Ärgernis	Voll	11	2	9	0	0	0	0	0	2	0	1	2	5	0	1
132010	Exhibit. Handlg. § 183 StGB	Insg	8	1	7	0	0	0	0	0	2	0	1	1	4	0	0
132010	Exhibit. Handlg. § 183 StGB	Voll	8	1	7	0	0	0	0	0	2	0	1	1	4	0	0
132020	Erreg öffentl Ärgernis § 183a	Insg	3	1	2	0	0	0	0	0	0	0	0	1	1	0	1
132020	Erreg öffentl Ärgernis § 183a	Voll	3	1	2	0	0	0	0	0	0	0	0	1	1	0	1
140000	Ausn sex Neigungen	Insg	2	0	2	0	0	0	0	0	0	0	0	0	2	0	0
140000	Ausn sex Neigungen	Voll	2	0	2	0	0	0	0	0	0	0	0	0	2	0	0
145000	Verltzg Intimber d Bildaufnahm	Insg	2	0	2	0	0	0	0	0	0	0	0	0	2	0	0
145000	Verltzg Intimber d Bildaufnahm	Voll	2	0	2	0	0	0	0	0	0	0	0	0	2	0	0
200000	Rohheitsdelikte	Insg	2255	1406	849	10	7	171	93	117	86	102	61	920	554	86	48
200000	Rohheitsdelikte	Vers	162	116	46	0	0	12	5	10	7	8	3	79	26	7	5
200000	Rohheitsdelikte	Voll	2093	1290	803	10	7	159	88	107	79	94	58	841	528	79	43
210000	Raub, räub. Erpressung	Insg	98	73	25	0	0	15	3	14	5	7	3	32	13	5	1
210000	Raub, räub. Erpressung	Vers	23	16	7	0	0	6	0	5	3	0	1	4	2	1	1
210000	Raub, räub. Erpressung	Voll	75	57	18	0	0	9	3	9	2	7	2	28	11	4	0
210010	Sonstiger Raub 249 StGB	Insg	20	13	7	0	0	5	1	1	2	2	1	4	3	1	0
210010	Sonstiger Raub 249 StGB	Vers	3	1	2	0	0	1	0	0	1	0	1	0	0	0	0
210010	Sonstiger Raub 249 StGB	Voll	17	12	5	0	0	4	1	1	1	2	0	4	3	1	0
210020	Sonst schwerer Raub 250 StGB	Insg	4	3	1	0	0	1	1	0	0	0	0	2	0	0	0
210020	Sonst schwerer Raub 250 StGB	Voll	4	3	1	0	0	1	1	0	0	0	0	2	0	0	0
210040	Räuber. Diebstahl 252 StGB	Insg	23	14	9	0	0	3	1	2	0	1	0	8	8	0	0
210040	Räuber. Diebstahl 252 StGB	Vers	3	2	1	0	0	0	0	1	0	0	0	1	1	0	0
210040	Räuber. Diebstahl 252 StGB	Voll	20	12	8	0	0	3	1	1	0	1	0	7	7	0	0
210050	Sonst räuber Erpressg 255 StGB	Insg	12	11	1	0	0	4	0	2	1	1	0	4	0	0	0
210050	Sonst räuber Erpressg 255 StGB	Vers	7	6	1	0	0	4	0	0	1	0	0	2	0	0	0
210050	Sonst räuber Erpressg 255 StGB	Voll	5	5	0	0	0	0	0	2	0	1	0	2	0	0	0
216000	Handtaschenraub	Insg	2	1	1	0	0	0	0	1	0	0	0	0	1	0	0
216000	Handtaschenraub	Vers	2	1	1	0	0	0	0	1	0	0	0	0	1	0	0
216010	Handtaschenraub § 249 StGB	Insg	2	1	1	0	0	0	0	1	0	0	0	0	1	0	0
216010	Handtaschenraub § 249 StGB	Vers	2	1	1	0	0	0	0	1	0	0	0	0	1	0	0
217000	Sonst Raubüberf Str/Weg/Plätze	Insg	26	22	4	0	0	2	0	7	2	2	1	8	0	3	1
217000	Sonst Raubüberf Str/Weg/Plätze	Vers	7	5	2	0	0	1	0	2	1	0	0	1	0	1	1
217000	Sonst Raubüberf Str/Weg/Plätze	Voll	19	17	2	0	0	1	0	5	1	2	1	7	0	2	0
217010	Sonstiger Raub Str/Weg/Plätze	Insg	17	14	3	0	0	1	0	3	1	2	1	7	0	1	1

Polizeiliche Kriminalstatistik
Art: Aufgliederung der Opfer nach Alter und Geschlecht

Tabelle 91
Bereich: Gera,_Stadt / T6
Berechnungszeitraum vom 01.01.2024 bis 31.12.2024

Erstellungsdatum: 19.03.2025

Schlüsselzahl der Tat	Straftaten	Art	Opfer gesamt	Opfer männlich	Opfer weiblich	Kinder bis unter 6 männlich	Kinder bis unter 6 weiblich	Kinder 6 bis unter 14 männlich	Kinder 6 bis unter 14 weiblich	Jugendliche 14 bis unter 18 männlich	Jugendliche 14 bis unter 18 weiblich	Heranwachsende 18 bis unter 21 männlich	Heranwachsende 18 bis unter 21 weiblich	Erwachsene 21 bis unter 60 männlich	Erwachsene 21 bis unter 60 weiblich	Erwachsene 60 und älter männlich	Erwachsene 60 und älter weiblich
1	2	3	4	5	6	7	8	9	10	11	12	13	14	15	16	17	18
217010	Sonstiger Raub Str/Weg/Plätze	Vers	4	3	1	0	0	1	0	2	0	0	0	0	0	0	1
217010	Sonstiger Raub Str/Weg/Plätze	Voll	13	11	2	0	0	0	0	1	1	2	1	7	0	1	0
217020	Sonst schw Raub Str/Weg/Plätze	Insg	2	1	1	0	0	1	0	0	1	0	0	0	0	0	0
217020	Sonst schw Raub Str/Weg/Plätze	Vers	1	0	1	0	0	0	0	0	1	0	0	0	0	0	0
217020	Sonst schw Raub Str/Weg/Plätze	Voll	1	1	0	0	0	1	0	0	0	0	0	0	0	0	0
217050	Sonst räub Erpr Str/Weg/Plätze	Insg	7	7	0	0	0	0	0	4	0	0	0	1	0	2	0
217050	Sonst räub Erpr Str/Weg/Plätze	Vers	2	2	0	0	0	0	0	0	0	0	0	1	0	1	0
217050	Sonst räub Erpr Str/Weg/Plätze	Voll	5	5	0	0	0	0	0	4	0	0	0	0	0	1	0
218000	Raub zur Erlangung BtM insges	Insg	1	1	0	0	0	0	0	0	0	0	0	1	0	0	0
218000	Raub zur Erlangung BtM insges	Voll	1	1	0	0	0	0	0	0	0	0	0	1	0	0	0
218020	Schw. Raub zur Erlangung BtM	Insg	1	1	0	0	0	0	0	0	0	0	0	1	0	0	0
218020	Schw. Raub zur Erlangung BtM	Voll	1	1	0	0	0	0	0	0	0	0	0	1	0	0	0
219000	Raubüberfälle in Wohnungen	Insg	10	8	2	0	0	0	0	1	0	1	1	5	1	1	0
219000	Raubüberfälle in Wohnungen	Vers	1	1	0	0	0	0	0	1	0	0	0	0	0	0	0
219000	Raubüberfälle in Wohnungen	Voll	9	7	2	0	0	0	0	0	0	1	1	5	1	1	0
219010	Raub in Wohnungen § 249 StGB	Insg	4	3	1	0	0	0	0	0	0	0	1	3	0	0	0
219010	Raub in Wohnungen § 249 StGB	Voll	4	3	1	0	0	0	0	0	0	0	1	3	0	0	0
219020	Schw Raub in Wohnungen	Insg	3	2	1	0	0	0	0	0	0	0	0	1	1	1	0
219020	Schw Raub in Wohnungen	Voll	3	2	1	0	0	0	0	0	0	0	0	1	1	1	0
219050	Räub Erpressung in Wohnungen	Insg	3	3	0	0	0	0	0	1	0	1	0	1	0	0	0
219050	Räub Erpressung in Wohnungen	Vers	1	1	0	0	0	0	0	1	0	0	0	0	0	0	0
219050	Räub Erpressung in Wohnungen	Voll	2	2	0	0	0	0	0	0	0	1	0	1	0	0	0
220000	Körperverletzung insgesamt	Insg	1476	962	514	7	4	118	64	82	62	73	35	636	326	46	23
220000	Körperverletzung insgesamt	Vers	128	90	38	0	0	4	5	3	4	7	2	71	23	5	4
220000	Körperverletzung insgesamt	Voll	1348	872	476	7	4	114	59	79	58	66	33	565	303	41	19
222000	Gefährliche/schwere KV insges	Insg	390	296	94	0	1	39	20	24	11	25	7	196	51	12	4
222000	Gefährliche/schwere KV insges	Vers	29	17	12	0	0	0	2	1	1	2	2	14	6	0	1
222000	Gefährliche/schwere KV insges	Voll	361	279	82	0	1	39	18	23	10	23	5	182	45	12	3
222010	Sonst TÖ bei gefährlicher KV	Insg	138	93	45	0	1	14	12	9	1	6	4	61	24	3	3
222010	Sonst TÖ bei gefährlicher KV	Vers	13	7	6	0	0	0	2	0	0	0	1	7	2	0	1
222010	Sonst TÖ bei gefährlicher KV	Voll	125	86	39	0	1	14	10	9	1	6	3	54	22	3	2
222100	Gefä/schw KV auf Str/Weg/Platz	Insg	252	203	49	0	0	25	8	15	10	19	3	135	27	9	1
222100	Gefä/schw KV auf Str/Weg/Platz	Vers	16	10	6	0	0	0	0	1	1	2	1	7	4	0	0
222100	Gefä/schw KV auf Str/Weg/Platz	Voll	236	193	43	0	0	25	8	14	9	17	2	128	23	9	1
222110	Gefährl KV auf Str/Weg/Platz	Insg	244	195	49	0	0	25	8	15	10	19	3	132	27	4	1
222110	Gefährl KV auf Str/Weg/Platz	Vers	16	10	6	0	0	0	0	1	1	2	1	7	4	0	0
222110	Gefährl KV auf Str/Weg/Platz	Voll	228	185	43	0	0	25	8	14	9	17	2	125	23	4	1
222120	Schwere KV auf Str/Weg/Platz	Insg	8	8	0	0	0	0	0	0	0	0	0	3	0	5	0

Polizeiliche Kriminalstatistik
Art: Aufgliederung der Opfer nach Alter und Geschlecht

Tabelle 91
Bereich: Gera,_Stadt / T6
Berechnungszeitraum vom 01.01.2024 bis 31.12.2024

Erstellungsdatum: 19.03.2025

Schlüs-selzahl der Tat	Straftaten	Art	Opfer			Kinder				Jugendliche		Heranwachsende		Erwachsene			
						bis unter 6		6 bis unter 14		14 bis unter 18		18 bis unter 21		21 bis unter 60		60 und älter	
			gesamt	männlich	weiblich	männlich	weiblich	männlich	weiblich	männlich	weiblich	männlich	weiblich	männlich	weiblich	männlich	weiblich
1	2	3	4	5	6	7	8	9	10	11	12	13	14	15	16	17	18
222120	Schwere KV auf Str/Weg/Platz	Voll	8	8	0	0	0	0	0	0	0	0	0	3	0	5	0
223000	Misshandlg v Schutzbefohlenen	Insg	9	6	3	3	0	1	1	2	2	0	0	0	0	0	0
223000	Misshandlg v Schutzbefohlenen	Voll	9	6	3	3	0	1	1	2	2	0	0	0	0	0	0
223001	Misshandlg Schutzbef. > 14 J	Insg	4	2	2	0	0	0	0	2	2	0	0	0	0	0	0
223001	Misshandlg Schutzbef. > 14 J	Voll	4	2	2	0	0	0	0	2	2	0	0	0	0	0	0
223100	Misshandlung von Kindern	Insg	5	4	1	3	0	1	1	0	0	0	0	0	0	0	0
223100	Misshandlung von Kindern	Voll	5	4	1	3	0	1	1	0	0	0	0	0	0	0	0
224000	Vorsätzliche einfache KV	Insg	1036	638	398	3	3	74	41	56	48	47	28	430	260	28	18
224000	Vorsätzliche einfache KV	Vers	99	73	26	0	0	4	3	2	3	5	0	57	17	5	3
224000	Vorsätzliche einfache KV	Voll	937	565	372	3	3	70	38	54	45	42	28	373	243	23	15
225000	Fahrlässige Körperverletzung	Insg	41	22	19	1	0	4	2	0	1	1	0	10	15	6	1
225000	Fahrlässige Körperverletzung	Voll	41	22	19	1	0	4	2	0	1	1	0	10	15	6	1
230000	Straft. gg persönl. Freiheit	Insg	681	371	310	3	3	38	26	21	19	22	23	252	215	35	24
230000	Straft. gg persönl. Freiheit	Vers	11	10	1	0	0	2	0	2	0	1	0	4	1	1	0
230000	Straft. gg persönl. Freiheit	Voll	670	361	309	3	3	36	26	19	19	21	23	248	214	34	24
231000	Menschenr/Entz Minderj/Kinderh	Insg	1	0	1	0	0	0	0	0	1	0	0	0	0	0	0
231000	Menschenr/Entz Minderj/Kinderh	Voll	1	0	1	0	0	0	0	0	1	0	0	0	0	0	0
231200	Entziehg Minderjähr. 235 StGB	Insg	1	0	1	0	0	0	0	0	1	0	0	0	0	0	0
231200	Entziehg Minderjähr. 235 StGB	Voll	1	0	1	0	0	0	0	0	1	0	0	0	0	0	0
231279	Sonstige Entziehg. Minderjä.	Insg	1	0	1	0	0	0	0	0	1	0	0	0	0	0	0
231279	Sonstige Entziehg. Minderjä.	Voll	1	0	1	0	0	0	0	0	1	0	0	0	0	0	0
232000	Freihb/Nöt/Bedr/Zwangsh/Stalkg	Insg	680	371	309	3	3	38	26	21	18	22	23	252	215	35	24
232000	Freihb/Nöt/Bedr/Zwangsh/Stalkg	Vers	11	10	1	0	0	2	0	2	0	1	0	4	1	1	0
232000	Freihb/Nöt/Bedr/Zwangsh/Stalkg	Voll	669	361	308	3	3	36	26	19	18	21	23	248	214	34	24
232100	Freiheitsberaubung § 239 StGB	Insg	13	4	9	1	0	1	3	0	0	0	2	2	4	0	0
232100	Freiheitsberaubung § 239 StGB	Voll	13	4	9	1	0	1	3	0	0	0	2	2	4	0	0
232200	Nötigung § 240 StGB	Insg	176	109	67	0	0	6	7	6	1	5	7	77	46	15	6
232200	Nötigung § 240 StGB	Vers	11	10	1	0	0	2	0	2	0	1	0	4	1	1	0
232200	Nötigung § 240 StGB	Voll	165	99	66	0	0	4	7	4	1	4	7	73	45	14	6
232201	Nötigung im Straßenverkehr	Insg	59	44	15	0	0	0	0	1	0	1	2	37	12	5	1
232201	Nötigung im Straßenverkehr	Vers	1	1	0	0	0	0	0	0	0	0	0	1	0	0	0
232201	Nötigung im Straßenverkehr	Voll	58	43	15	0	0	0	0	1	0	1	2	36	12	5	1
232279	Sonstige Nötigung	Insg	117	65	52	0	0	6	7	5	1	4	5	40	34	10	5
232279	Sonstige Nötigung	Vers	10	9	1	0	0	2	0	2	0	1	0	3	1	1	0
232279	Sonstige Nötigung	Voll	107	56	51	0	0	4	7	3	1	3	5	37	33	9	5
232300	Bedrohung § 241 StGB	Insg	433	243	190	2	2	26	16	15	14	17	11	165	130	18	17
232300	Bedrohung § 241 StGB	Voll	433	243	190	2	2	26	16	15	14	17	11	165	130	18	17
232400	Stalking § 238 StGB	Insg	58	15	43	0	1	5	0	0	3	0	3	8	35	2	1

Polizeiliche Kriminalstatistik
Art: Aufgliederung der Opfer nach Alter und Geschlecht

Tabelle 91
Bereich: Gera,_Stadt / T6
Berechnungszeitraum vom 01.01.2024 bis 31.12.2024

Erstellungsdatum: 19.03.2025

Schlüs-selzahl der Tat	Straftaten	Art	Opfer			Kinder				Jugendliche		Heranwachsende		Erwachsene			
						bis unter 6		6 bis unter 14		14 bis unter 18		18 bis unter 21		21 bis unter 60		60 und älter	
			gesamt	männlich	weiblich	männlich	weiblich	männlich	weiblich	männlich	weiblich	männlich	weiblich	männlich	weiblich	männlich	weiblich
1	2	3	4	5	6	7	8	9	10	11	12	13	14	15	16	17	18
232400	Stalking § 238 StGB	Voll	58	15	43	0	1	5	0	0	3	0	3	8	35	2	1
232410	Stalking § 238, Abs. 1 StGB	Insg	58	15	43	0	1	5	0	0	3	0	3	8	35	2	1
232410	Stalking § 238, Abs. 1 StGB	Voll	58	15	43	0	1	5	0	0	3	0	3	8	35	2	1
600000	Sonstige Straftatbestände StGB	Insg	548	363	185	0	0	11	10	4	14	10	18	326	131	12	12
600000	Sonstige Straftatbestände StGB	Voll	548	363	185	0	0	11	10	4	14	10	18	326	131	12	12
620000	Widerst und ST gg öff. Ordg.	Insg	290	239	51	0	0	0	0	0	0	6	6	230	45	3	0
620000	Widerst und ST gg öff. Ordg.	Voll	290	239	51	0	0	0	0	0	0	6	6	230	45	3	0
621000	Widerst/tätl Angr Staatsgewalt	Insg	290	239	51	0	0	0	0	0	0	6	6	230	45	3	0
621000	Widerst/tätl Angr Staatsgewalt	Voll	290	239	51	0	0	0	0	0	0	6	6	230	45	3	0
621100	Widerst/tätlich Angriff Beamte	Insg	290	239	51	0	0	0	0	0	0	6	6	230	45	3	0
621100	Widerst/tätlich Angriff Beamte	Voll	290	239	51	0	0	0	0	0	0	6	6	230	45	3	0
621110	Widerstand gg Vollstr.beamte	Insg	211	170	41	0	0	0	0	0	0	5	4	164	37	1	0
621110	Widerstand gg Vollstr.beamte	Voll	211	170	41	0	0	0	0	0	0	5	4	164	37	1	0
621120	Tätl Angr auf Vollstreckungsb	Insg	79	69	10	0	0	0	0	0	0	1	2	66	8	2	0
621120	Tätl Angr auf Vollstreckungsb	Voll	79	69	10	0	0	0	0	0	0	1	2	66	8	2	0
650000	Wettbewerb/Korrupt/Amtsdelikte	Insg	10	9	1	0	0	0	0	0	0	0	0	8	0	1	1
650000	Wettbewerb/Korrupt/Amtsdelikte	Voll	10	9	1	0	0	0	0	0	0	0	0	8	0	1	1
655000	Sonstige Straftaten im Amt	Insg	10	9	1	0	0	0	0	0	0	0	0	8	0	1	1
655000	Sonstige Straftaten im Amt	Voll	10	9	1	0	0	0	0	0	0	0	0	8	0	1	1
655100	Körperverletzung im Amt	Insg	10	9	1	0	0	0	0	0	0	0	0	8	0	1	1
655100	Körperverletzung im Amt	Voll	10	9	1	0	0	0	0	0	0	0	0	8	0	1	1
670000	Sonst ST gem StGB -o Verkehrsd	Insg	248	115	133	0	0	11	10	4	14	4	12	88	86	8	11
670000	Sonst ST gem StGB -o Verkehrsd	Voll	248	115	133	0	0	11	10	4	14	4	12	88	86	8	11
670034	Verl höchstp Lebensber Bildauf	Insg	20	12	8	0	0	5	2	1	1	0	1	5	4	1	0
670034	Verl höchstp Lebensber Bildauf	Voll	20	12	8	0	0	5	2	1	1	0	1	5	4	1	0
673000	Beleidigung 185-187, 189 StGB	Insg	228	103	125	0	0	6	8	3	13	4	11	83	82	7	11
673000	Beleidigung 185-187, 189 StGB	Voll	228	103	125	0	0	6	8	3	13	4	11	83	82	7	11
673100	Beleidigung ect. auf sex GL	Insg	228	103	125	0	0	6	8	3	13	4	11	83	82	7	11
673100	Beleidigung ect. auf sex GL	Voll	228	103	125	0	0	6	8	3	13	4	11	83	82	7	11
673110	Beleidigung auf sex Grundlage	Insg	220	96	124	0	0	6	8	3	13	3	11	77	81	7	11
673110	Beleidigung auf sex Grundlage	Voll	220	96	124	0	0	6	8	3	13	3	11	77	81	7	11
673120	Üble Nachrede auf sex Grundl	Insg	2	2	0	0	0	0	0	0	0	0	0	2	0	0	0
673120	Üble Nachrede auf sex Grundl	Voll	2	2	0	0	0	0	0	0	0	0	0	2	0	0	0
673130	Verleumdung auf sex Grundlage	Insg	6	5	1	0	0	0	0	0	0	1	0	4	1	0	0
673130	Verleumdung auf sex Grundlage	Voll	6	5	1	0	0	0	0	0	0	1	0	4	1	0	0
890000	Straftaten insges ohne 725000	Insg	2914	1780	1134	10	7	187	124	122	119	112	92	1250	727	99	65
890000	Straftaten insges ohne 725000	Vers	165	118	47	0	0	12	5	11	7	8	3	80	27	7	5
890000	Straftaten insges ohne 725000	Voll	2749	1662	1087	10	7	175	119	111	112	104	89	1170	700	92	60

Polizeiliche Kriminalstatistik
Art: Aufgliederung der Opfer nach Alter und Geschlecht

Tabelle 91
Bereich: Gera,_Stadt / T6
Berechnungszeitraum vom 01.01.2024 bis 31.12.2024

Erstellungsdatum: 19.03.2025

Schlüsselzahl der Tat	Straftaten	Art	Opfer gesamt	Opfer männlich	Opfer weiblich	Kinder bis unter 6 männlich	Kinder bis unter 6 weiblich	Kinder 6 bis unter 14 männlich	Kinder 6 bis unter 14 weiblich	Jugendliche 14 bis unter 18 männlich	Jugendliche 14 bis unter 18 weiblich	Heranwachsende 18 bis unter 21 männlich	Heranwachsende 18 bis unter 21 weiblich	Erwachsene 21 bis unter 60 männlich	Erwachsene 21 bis unter 60 weiblich	Erwachsene 60 und älter männlich	Erwachsene 60 und älter weiblich
1	2	3	4	5	6	7	8	9	10	11	12	13	14	15	16	17	18
891000	Rauschgiftkriminalität	Insg	1	1	0	0	0	0	0	0	0	0	0	1	0	0	0
891000	Rauschgiftkriminalität	Voll	1	1	0	0	0	0	0	0	0	0	0	1	0	0	0
891100	dir. Beschaffungskriminalität	Insg	1	1	0	0	0	0	0	0	0	0	0	1	0	0	0
891100	dir. Beschaffungskriminalität	Voll	1	1	0	0	0	0	0	0	0	0	0	1	0	0	0
892000	Gewaltkriminalität	Insg	506	371	135	0	1	54	23	38	18	32	14	230	72	17	7
892000	Gewaltkriminalität	Vers	53	34	19	0	0	6	2	6	4	2	3	19	8	1	2
892000	Gewaltkriminalität	Voll	453	337	116	0	1	48	21	32	14	30	11	211	64	16	5
892500	Mord, Totschl, Tötung auf Verl	Insg	2	1	1	0	0	0	0	0	0	0	0	1	0	0	1
892500	Mord, Totschl, Tötung auf Verl	Vers	1	1	0	0	0	0	0	0	0	0	0	1	0	0	0
892500	Mord, Totschl, Tötung auf Verl	Voll	1	0	1	0	0	0	0	0	0	0	0	0	0	0	1
899000	Straßenkriminalität	Insg	325	228	97	0	0	27	9	23	26	21	11	145	48	12	3
899000	Straßenkriminalität	Vers	25	16	9	0	0	1	0	4	2	2	1	8	5	1	1
899000	Straßenkriminalität	Voll	300	212	88	0	0	26	9	19	24	19	10	137	43	11	2

Polizeiliche Kriminalstatistik
Art: Grundtabelle Straftaten

Tabelle 01
Bereich: Jena,_Stadt / T6
Berechnungszeitraum vom 01.01.2024 bis 31.12.2024

Erstellungsdatum: 18.02.2025

Schlüsselzahl der Tat	Straftaten	Erfasste Fälle	% Anteil an allen Taten	von Spalte 3 Versuche Fälle		Tatort bis 20.000 Einw.	20.000 bis 100.000 Einw.	100.000 bis 500.000 Einw.	500.000 und mehr Einw.	unbekannt	Mit Schußwaffe gedroht	geschoss.	Aufklärung Fälle	in %	Gesamtzahl der ermitt. Tatverd.	von SPALTE 16 männl.	weibl.	Nichtdeutsche Tatverdächtige Anzahl	in %
1	2	3	4	5	6	7	8	9	10	11	12	13	14	15	16	17	18	19	20
------	Straftaten insgesamt	7838	100,0	425	5,4	0	0	7838	0	0	3	2	4153	53,0	2681	2018	663	749	27,9
000000	Straftaten gegen das Leben	2	0,0	2	100,0	0	0	2	0	0	0	0	2	100,0	3	1	2	0	0,0
010000	Mord § 211 StGB	1	0,0	1	100,0	0	0	1	0	0	0	0	1	100,0	1	0	1	0	0,0
010079	Sonstiger Mord	1	0,0	1	100,0	0	0	1	0	0	0	0	1	100,0	1	0	1	0	0,0
020000	Totschlag, Tötung auf Verlang.	1	0,0	1	100,0	0	0	1	0	0	0	0	1	100,0	2	1	1	0	0,0
020010	Totschlag § 212 StGB	1	0,0	1	100,0	0	0	1	0	0	0	0	1	100,0	2	1	1	0	0,0
100000	ST sex. Selbstbestg. insges.	150	1,9	3	2,0	0	0	150	0	0	0	0	116	77,3	105	100	5	32	30,5
110000	ST gg. sex. SB Obergruppe	49	0,6	1	2,0	0	0	49	0	0	0	0	41	83,7	41	40	1	17	41,5
111000	Vergew., Nötg., Übergr. bsF	5	0,1	1	20,0	0	0	5	0	0	0	0	5	100,0	6	6	0	3	50,0
111700	Vergew § 177 Abs. 6, 7, 8 StGB	4	0,1	1	25,0	0	0	4	0	0	0	0	4	100,0	4	4	0	1	25,0
111710	Vergew § 177 Abs. 6 Nr. 1, 2	4	0,1	1	25,0	0	0	4	0	0	0	0	4	100,0	4	4	0	1	25,0
111800	Sex. Übergr./Nötigung bsF	1	0,0	0	0,0	0	0	1	0	0	0	0	1	100,0	2	2	0	2	100,0
111820	Sex. Nötigung bsF	1	0,0	0	0,0	0	0	1	0	0	0	0	1	100,0	2	2	0	2	100,0
112100	Sex. Übergriff / sex. Nötigung	8	0,1	0	0,0	0	0	8	0	0	0	0	8	100,0	8	8	0	3	37,5
112110	Sexuelle Übergriff	4	0,1	0	0,0	0	0	4	0	0	0	0	4	100,0	4	4	0	2	50,0
112120	Sexuelle Nötigung	3	0,0	0	0,0	0	0	3	0	0	0	0	3	100,0	3	3	0	1	33,3
112130	Sex Übergr Widerstandsunfähig.	1	0,0	0	0,0	0	0	1	0	0	0	0	1	100,0	1	1	0	0	0,0
113000	Sex Missbrauch Schutzbef.	3	0,0	0	0,0	0	0	3	0	0	0	0	2	66,7	2	2	0	0	0,0
113010	Sex Missbr Schutzbef. ab 14 J.	2	0,0	0	0,0	0	0	2	0	0	0	0	1	50,0	1	1	0	0	0,0
113040	Sex Missbr in Betreug. ab 14 J	1	0,0	0	0,0	0	0	1	0	0	0	0	1	100,0	1	1	0	0	0,0
114000	Sexuelle Belästigung § 184i	33	0,4	0	0,0	0	0	33	0	0	0	0	26	78,8	25	24	1	11	44,0
130000	Sex Missbr Kinder/Jugendl insg	28	0,4	0	0,0	0	0	28	0	0	0	0	13	46,4	14	14	0	4	28,6
131000	Sex Missbr Kinder 176-176eStGB	11	0,1	0	0,0	0	0	11	0	0	0	0	9	81,8	10	10	0	2	20,0
131010	Anbieten eines Kindes	1	0,0	0	0,0	0	0	1	0	0	0	0	0	0,0	0	0	0	0	0,0
131012	Anbieten von Kindern 176a (2)	1	0,0	0	0,0	0	0	1	0	0	0	0	0	0,0	0	0	0	0	0,0
131100	Sex Handlg 176(1)Nr.1 u 2 StGB	3	0,0	0	0,0	0	0	3	0	0	0	0	3	100,0	4	4	0	1	25,0
131200	Exhib/sex Handlg vor Kindern	1	0,0	0	0,0	0	0	1	0	0	0	0	0	0,0	0	0	0	0	0,0
131400	Einwirken auf Kinder	4	0,1	0	0,0	0	0	4	0	0	0	0	4	100,0	4	4	0	0	0,0
131410	Einw auf Kind o. Körperkontakt	4	0,1	0	0,0	0	0	4	0	0	0	0	4	100,0	4	4	0	0	0,0
131411	131410 - Kind 176a (1) Nr. 3	4	0,1	0	0,0	0	0	4	0	0	0	0	4	100,0	4	4	0	0	0,0
131500	Beischl mit Kind o ähnl Handlg	1	0,0	0	0,0	0	0	1	0	0	0	0	1	100,0	1	1	0	1	100,0
131700	Sonst schw sex Missb Kind 176c	1	0,0	0	0,0	0	0	1	0	0	0	0	1	100,0	1	1	0	0	0,0
131710	Sonst schw sex Missb Kind 176c	1	0,0	0	0,0	0	0	1	0	0	0	0	1	100,0	1	1	0	0	0,0
132000	Exhib/Erreg öffentl Ärgernis	17	0,2	0	0,0	0	0	17	0	0	0	0	4	23,5	4	4	0	2	50,0
132010	Exhibit. Handlg. § 183 StGB	13	0,2	0	0,0	0	0	13	0	0	0	0	2	15,4	2	2	0	1	50,0
132020	Erreg öffentl Ärgernis § 183a	4	0,1	0	0,0	0	0	4	0	0	0	0	2	50,0	2	2	0	1	50,0
140000	Ausn sex Neigungen	73	0,9	2	2,7	0	0	73	0	0	0	0	62	84,9	56	52	4	11	19,6

Polizeiliche Kriminalstatistik
Art: Grundtabelle Straftaten

Tabelle 01
Bereich: Jena,_Stadt / T6
Berechnungszeitraum vom 01.01.2024 bis 31.12.2024

Erstellungsdatum: 18.02.2025

Schlüsselzahl der Tat	Straftaten	Erfasste Fälle	% Anteil an allen Taten	von Spalte 3 Versuche Fälle		Tatort bis 20.000 Einw.	20.000 bis 100.000 Einw.	100.000 bis 500.000 Einw.	500.000 und mehr Einw.	unbekannt	Mit Schußwaffe gedroht	geschoss.	Aufklärung Fälle	in %	Gesamtzahl der ermitt. Tatverd.	von SPALTE 16 männl.	weibl.	Nichtdeutsche Tatverdächtige Anzahl	in %
1	2	3	4	5	6	7	8	9	10	11	12	13	14	15	16	17	18	19	20
143000	Verbreitung pornograf Inhalte	72	0,9	2	2,8	0	0	72	0	0	0	0	61	84,7	55	51	4	11	20,0
143010	143000 - pornograf Inhalte	3	0,0	0	0,0	0	0	3	0	0	0	0	2	66,7	2	2	0	0	0,0
143100	Verbr porno Inh an Pers kl18	2	0,0	0	0,0	0	0	2	0	0	0	0	2	100,0	2	1	1	0	0,0
143200	Kinderpornograf. Inhalte	54	0,7	2	3,7	0	0	54	0	0	0	0	48	88,9	42	39	3	10	23,8
143210	Verbr/Erwerb/Besitz/Herst KiPo	49	0,6	1	2,0	0	0	49	0	0	0	0	43	87,8	37	34	3	6	16,2
143211	KiPo - Verbreitung	49	0,6	1	2,0	0	0	49	0	0	0	0	43	87,8	37	34	3	6	16,2
143230	KiPo - Besitz/Verschaffen	5	0,1	1	20,0	0	0	5	0	0	0	0	5	100,0	5	5	0	4	80,0
143500	Jugendpornograf. Inhalte 184c	13	0,2	0	0,0	0	0	13	0	0	0	0	9	69,2	9	9	0	1	11,1
143510	Verbr/Erwerb/Besitz/Herst JuPo	13	0,2	0	0,0	0	0	13	0	0	0	0	9	69,2	9	9	0	1	11,1
143511	JuPo - Verbreitung	13	0,2	0	0,0	0	0	13	0	0	0	0	9	69,2	9	9	0	1	11,1
145000	Verltzg Intimber d Bildaufnahm	1	0,0	0	0,0	0	0	1	0	0	0	0	1	100,0	1	1	0	0	0,0
200000	Rohheitsdelikte	1127	14,4	90	8,0	0	0	1127	0	0	1	1	925	82,1	758	608	150	213	28,1
210000	Raub, räub. Erpressung	54	0,7	11	20,4	0	0	54	0	0	0	0	37	68,5	46	41	5	27	58,7
210010	Sonstiger Raub 249 StGB	11	0,1	4	36,4	0	0	11	0	0	0	0	8	72,7	8	8	0	5	62,5
210020	Sonst schwerer Raub 250 StGB	2	0,0	0	0,0	0	0	2	0	0	0	0	3	150,0	7	7	0	2	28,6
210040	Räuber. Diebstahl 252 StGB	13	0,2	0	0,0	0	0	13	0	0	0	0	12	92,3	12	10	2	7	58,3
210050	Sonst räuber Erpressg 255 StGB	1	0,0	1	100,0	0	0	1	0	0	0	0	0	0,0	0	0	0	0	0,0
212000	Raub/räub Erpr Kassenr/Geschä	1	0,0	1	100,0	0	0	1	0	0	0	0	1	100,0	1	1	0	0	0,0
212050	Räub Erpr gg Kassenr/Geschäft	1	0,0	1	100,0	0	0	1	0	0	0	0	1	100,0	1	1	0	0	0,0
214000	Räub. Angriff auf Kraftfahrer	1	0,0	0	0,0	0	0	1	0	0	0	0	0	0,0	0	0	0	0	0,0
214079	Räub. Angriff auf sonst Kraftf	1	0,0	0	0,0	0	0	1	0	0	0	0	0	0,0	0	0	0	0	0,0
216000	Handtaschenraub	2	0,0	0	0,0	0	0	2	0	0	0	0	1	50,0	3	2	1	2	66,7
216010	Handtaschenraub § 249 StGB	2	0,0	0	0,0	0	0	2	0	0	0	0	1	50,0	3	2	1	2	66,7
217000	Sonst Raubüberf Str/Weg/Plätze	19	0,2	3	15,8	0	0	19	0	0	0	0	9	47,4	16	14	2	9	56,3
217010	Sonstiger Raub Str/Weg/Plätze	11	0,1	0	0,0	0	0	11	0	0	0	0	3	27,3	5	4	1	0	0,0
217020	Sonst schw Raub Str/Weg/Plätze	1	0,0	0	0,0	0	0	1	0	0	0	0	0	0,0	0	0	0	0	0,0
217050	Sonst räub Erpr Str/Weg/Plätze	7	0,1	3	42,9	0	0	7	0	0	0	0	6	85,7	11	10	1	9	81,8
219000	Raubüberfälle in Wohnungen	4	0,1	2	50,0	0	0	4	0	0	0	0	3	75,0	2	2	0	2	100,0
219010	Raub in Wohnungen § 249 StGB	3	0,0	1	33,3	0	0	3	0	0	0	0	2	66,7	1	1	0	1	100,0
219050	Räub Erpressung in Wohnungen	1	0,0	1	100,0	0	0	1	0	0	0	0	1	100,0	1	1	0	1	100,0
220000	Körperverletzung insgesamt	690	8,8	75	10,9	0	0	690	0	0	0	0	571	82,8	533	407	126	155	29,1
222000	Gefährliche/schwere KV insges	181	2,3	33	18,2	0	0	181	0	0	0	0	143	79,0	176	145	31	65	36,9
222010	Sonst TÖ bei gefährlicher KV	57	0,7	9	15,8	0	0	57	0	0	0	0	51	89,5	58	45	13	22	37,9
222020	Sonstige TÖ bei schwerer KV	1	0,0	0	0,0	0	0	1	0	0	0	0	0	0,0	0	0	0	0	0,0
222100	Gefä/schw KV auf Str/Weg/Platz	123	1,6	24	19,5	0	0	123	0	0	0	0	92	74,8	123	105	18	46	37,4
222110	Gefährl KV auf Str/Weg/Platz	122	1,6	24	19,7	0	0	122	0	0	0	0	91	74,6	122	104	18	46	37,7
222120	Schwere KV auf Str/Weg/Platz	1	0,0	0	0,0	0	0	1	0	0	0	0	1	100,0	1	1	0	0	0,0

Polizeiliche Kriminalstatistik
Art: Grundtabelle Straftaten

Tabelle 01
Bereich: Jena,_Stadt / T6
Berechnungszeitraum vom 01.01.2024 bis 31.12.2024

Erstellungsdatum: 18.02.2025

Schlüsselzahl der Tat	Straftaten	Erfasste Fälle	% Anteil an allen Taten	von Spalte 3 Versuche Fälle		Tatort bis 20.000 Einw.	20.000 bis 100.000 Einw.	100.000 bis 500.000 Einw.	500.000 und mehr Einw.	unbekannt	Mit Schußwaffe gedroht	geschoss.	Aufklärung Fälle	in %	Gesamtzahl der ermitt. Tatverd.	von SPALTE 16 männl.	weibl.	Nichtdeutsche Tatverdächtige Anzahl	in %
1	2	3	4	5	6	7	8	9	10	11	12	13	14	15	16	17	18	19	20
224000	Vorsätzliche einfache KV	486	6,2	42	8,6	0	0	486	0	0	0	0	407	83,7	363	280	83	104	28,7
225000	Fahrlässige Körperverletzung	23	0,3	0	0,0	0	0	23	0	0	0	0	21	91,3	22	8	14	0	0,0
230000	Straft. gg persönl. Freiheit	383	4,9	4	1,0	0	0	383	0	0	1	1	317	82,8	262	234	28	63	24,0
232000	Freihb/Nöt/Bedr/Zwangsh/Stalkg	383	4,9	4	1,0	0	0	383	0	0	1	1	317	82,8	262	234	28	63	24,0
232100	Freiheitsberaubung § 239 StGB	4	0,1	0	0,0	0	0	4	0	0	0	0	4	100,0	4	4	0	0	0,0
232200	Nötigung § 240 StGB	84	1,1	4	4,8	0	0	84	0	0	0	0	55	65,5	59	50	9	7	11,9
232201	Nötigung im Straßenverkehr	45	0,6	0	0,0	0	0	45	0	0	0	0	25	55,6	25	23	2	3	12,0
232279	Sonstige Nötigung	39	0,5	4	10,3	0	0	39	0	0	0	0	30	76,9	34	27	7	4	11,8
232300	Bedrohung § 241 StGB	255	3,3	0	0,0	0	0	255	0	0	1	1	220	86,3	190	169	21	54	28,4
232400	Stalking § 238 StGB	40	0,5	0	0,0	0	0	40	0	0	0	0	38	95,0	32	30	2	7	21,9
232410	Stalking § 238, Abs. 1 StGB	40	0,5	0	0,0	0	0	40	0	0	0	0	38	95,0	32	30	2	7	21,9
3***00	Einfacher Diebstahl insgesamt	1581	20,2	31	2,0	0	0	1581	0	0	0	0	764	48,3	588	365	223	156	26,5
3**100	ED Kraftwagen insges	8	0,1	1	12,5	0	0	8	0	0	0	0	7	87,5	7	5	2	1	14,3
3**200	ED Mopeds/Krafträdern insges	2	0,0	0	0,0	0	0	2	0	0	0	0	0	0,0	0	0	0	0	0,0
3**300	ED Fahrräder insges	38	0,5	2	5,3	0	0	38	0	0	0	0	7	18,4	9	8	1	1	11,1
3**500	ED unbar Zahlungsmittel insges	27	0,3	0	0,0	0	0	27	0	0	0	0	3	11,1	3	1	2	1	33,3
3**700	ED von/aus Automaten insges	1	0,0	0	0,0	0	0	1	0	0	0	0	0	0,0	0	0	0	0	0,0
300000	Sonstiger ED insgesamt	494	6,3	8	1,6	0	0	494	0	0	0	0	69	14,0	73	57	16	15	20,5
300010	Sonstiger ED	490	6,3	7	1,4	0	0	490	0	0	0	0	65	13,3	71	56	15	15	21,1
3*1081	30001081 dav ED Gartenhaus	2	0,0	0	0,0	0	0	2	0	0	0	0	0	0,0	0	0	0	0	0,0
3*1086	30001086 dav ED in/aus Kirche	1	0,0	0	0,0	0	0	1	0	0	0	0	0	0,0	0	0	0	0	0,0
3*1096	30001096 dav ED von Buntmetall	2	0,0	0	0,0	0	0	2	0	0	0	0	2	100,0	3	3	0	1	33,3
300050	Entziehung elektrisch. Energie	4	0,1	1	25,0	0	0	4	0	0	0	0	4	100,0	3	2	1	0	0,0
300100	ED/unb Gebrauch von Kraftwagen	8	0,1	1	12,5	0	0	8	0	0	0	0	7	87,5	7	5	2	1	14,3
300140	Unbef Gebrauch von Kraftwagen	8	0,1	1	12,5	0	0	8	0	0	0	0	7	87,5	7	5	2	1	14,3
300200	ED/unb Gebr von Mopeds/Kraftr	2	0,0	0	0,0	0	0	2	0	0	0	0	0	0,0	0	0	0	0	0,0
300210	ED von Mopeds/Krafträdern	2	0,0	0	0,0	0	0	2	0	0	0	0	0	0,0	0	0	0	0	0,0
300300	ED Fahrräder/unbef Gebr insg	33	0,4	2	6,1	0	0	33	0	0	0	0	6	18,2	8	7	1	1	12,5
300310	ED Fahrräder	32	0,4	2	6,3	0	0	32	0	0	0	0	5	15,6	7	7	0	1	14,3
300340	Unbef Gebrauch Fahrrad	1	0,0	0	0,0	0	0	1	0	0	0	0	1	100,0	1	0	1	0	0,0
300500	ED unbare Zahlungsmittel insg.	17	0,2	0	0,0	0	0	17	0	0	0	0	2	11,8	2	1	1	1	50,0
300700	ED von/aus Automaten insges	1	0,0	0	0,0	0	0	1	0	0	0	0	0	0,0	0	0	0	0	0,0
305*00	ED Banken/Sparkasse.. insges	3	0,0	0	0,0	0	0	3	0	0	0	0	0	0,0	0	0	0	0	0,0
305000	ED Banken/Spark -sonst Gut	3	0,0	0	0,0	0	0	3	0	0	0	0	0	0,0	0	0	0	0	0,0
310*00	ED Büro, Dienstr, .. insgesamt	29	0,4	1	3,4	0	0	29	0	0	0	0	2	6,9	3	1	2	0	0,0
310000	ED Büro, Dienstr -sonst Gut	29	0,4	1	3,4	0	0	29	0	0	0	0	2	6,9	3	1	2	0	0,0
315*00	ED Gaststätte, Hotel.. insges.	9	0,1	0	0,0	0	0	9	0	0	0	0	3	33,3	3	2	1	1	33,3

Polizeiliche Kriminalstatistik
Art: Grundtabelle Straftaten

Tabelle 01
Bereich: Jena,_Stadt / T6
Berechnungszeitraum vom 01.01.2024 bis 31.12.2024

Erstellungsdatum: 18.02.2025

Schlüsselzahl der Tat	Straftaten	Erfasste Fälle	% Anteil an allen Taten	von Spalte 3 Versuche Fälle		Tatort bis 20.000 Einw.	20.000 bis 100.000 Einw.	100.000 bis 500.000 Einw.	500.000 und mehr Einw.	unbekannt	Mit Schußwaffe gedroht	Mit Schußwaffe geschoss.	Aufklärung Fälle	Aufklärung in %	Gesamtzahl der ermitt. Tatverd.	von SPALTE 16 männl.	von SPALTE 16 weibl.	von SPALTE 16 Nichtdeutsche Tatverdächtige Anzahl	von SPALTE 16 Nichtdeutsche Tatverdächtige in %
1	2	3	4	5	6	7	8	9	10	11	12	13	14	15	16	17	18	19	20
315000	ED Gastst, Hotel -sonst Gut	8	0,1	0	0,0	0	0	8	0	0	0	0	3	37,5	3	2	1	1	33,3
315500	ED Gastst, Hotel -unbar Zahlgm	1	0,0	0	0,0	0	0	1	0	0	0	0	0	0,0	0	0	0	0	0,0
325*00	ED Warenhaus.. insgesamt	782	10,0	14	1,8	0	0	782	0	0	0	0	638	81,6	480	283	197	133	27,7
325000	ED Warenhaus.. -sonst Gut	102	1,3	2	2,0	0	0	102	0	0	0	0	69	67,6	71	45	26	24	33,8
326*00	Einfacher Ladendiebstahl	680	8,7	12	1,8	0	0	680	0	0	0	0	569	83,7	435	258	177	122	28,0
326000	Einf. Ladendiebst - sonst. Gut	680	8,7	12	1,8	0	0	680	0	0	0	0	569	83,7	435	258	177	122	28,0
335*00	ED in/aus Wohnungen	48	0,6	2	4,2	0	0	48	0	0	0	0	23	47,9	20	16	4	5	25,0
335000	ED in/aus Wohnung -sonst Gut	47	0,6	2	4,3	0	0	47	0	0	0	0	23	48,9	20	16	4	5	25,0
335500	ED in/aus Wohnung -unb ZM	1	0,0	0	0,0	0	0	1	0	0	0	0	0	0,0	0	0	0	0	0,0
340*00	ED Boden/Keller insges	15	0,2	1	6,7	0	0	15	0	0	0	0	3	20,0	3	3	0	0	0,0
340000	ED Boden/Keller sonstiges Gut	10	0,1	1	10,0	0	0	10	0	0	0	0	2	20,0	2	2	0	0	0,0
340300	ED Boden/Keller von Fahrrad	5	0,1	0	0,0	0	0	5	0	0	0	0	1	20,0	1	1	0	0	0,0
345*00	ED Roh-/Neubauten/Baust insges	8	0,1	0	0,0	0	0	8	0	0	0	0	2	25,0	1	1	0	0	0,0
345000	ED Roh-/Neubau/Baust sonst Gut	8	0,1	0	0,0	0	0	8	0	0	0	0	2	25,0	1	1	0	0	0,0
350*00	ED an/aus KFZ insges	82	1,0	2	2,4	0	0	82	0	0	0	0	7	8,5	6	5	1	2	33,3
350000	ED an/aus KFZ sonstiges Gut	81	1,0	2	2,5	0	0	81	0	0	0	0	7	8,6	6	5	1	2	33,3
350500	ED an/aus KFZ unbar Zahlunsgm.	1	0,0	0	0,0	0	0	1	0	0	0	0	0	0,0	0	0	0	0	0,0
390*00	Einfacher Taschendiebstahl	50	0,6	0	0,0	0	0	50	0	0	0	0	2	4,0	2	1	1	1	50,0
390000	Einf Taschendiebst sonst. Gut	43	0,5	0	0,0	0	0	43	0	0	0	0	1	2,3	1	1	0	1	100,0
390500	Einf Taschendiebst unbarer ZM	7	0,1	0	0,0	0	0	7	0	0	0	0	1	14,3	1	0	1	0	0,0
4***00	Schwerer Diebstahl insgesamt	917	11,7	167	18,2	0	0	917	0	0	0	0	104	11,3	100	78	22	43	43,0
4**100	SD von Kraftwagen ges.	23	0,3	5	21,7	0	0	23	0	0	0	0	3	13,0	5	5	0	4	80,0
4**200	SD von Moped/Kraftrad ges.	10	0,1	2	20,0	0	0	10	0	0	0	0	0	0,0	0	0	0	0	0,0
4**300	SD von Fahrrad ges.	349	4,5	12	3,4	0	0	349	0	0	0	0	19	5,4	22	18	4	9	40,9
4**500	SD unb Zahlungsmittel ges.	3	0,0	0	0,0	0	0	3	0	0	0	0	0	0,0	0	0	0	0	0,0
4**700	SD von/aus Automaten ges.	11	0,1	4	36,4	0	0	11	0	0	0	0	1	9,1	2	1	1	2	100,0
400000	Sonst SD insgesamt	204	2,6	53	26,0	0	0	204	0	0	0	0	33	16,2	36	28	8	13	36,1
400010	Bes schwer Fall d Diebstahls	192	2,4	51	26,6	0	0	192	0	0	0	0	26	13,5	31	23	8	10	32,3
4*1081	40001081 dav SD Gartenhaus	10	0,1	3	30,0	0	0	10	0	0	0	0	2	20,0	2	2	0	1	50,0
4*1086	40001086 dav SD in/aus Kirche	4	0,1	1	25,0	0	0	4	0	0	0	0	0	0,0	0	0	0	0	0,0
4*1096	40001096 dav SD von Buntmetall	3	0,0	0	0,0	0	0	3	0	0	0	0	0	0,0	0	0	0	0	0,0
400020	Sonst schwerer Diebst (o WED)	12	0,2	2	16,7	0	0	12	0	0	0	0	7	58,3	7	7	0	5	71,4
400100	SD von Kraftwagen	23	0,3	5	21,7	0	0	23	0	0	0	0	3	13,0	5	5	0	4	80,0
400110	BSD von Kraftwagen	20	0,3	5	25,0	0	0	20	0	0	0	0	2	10,0	4	4	0	3	75,0
400120	SD Kraftwagen d Bande/Waffe	3	0,0	0	0,0	0	0	3	0	0	0	0	1	33,3	1	1	0	1	100,0
400200	SD von Mopeds/Krafträdern	10	0,1	2	20,0	0	0	10	0	0	0	0	0	0,0	0	0	0	0	0,0
400210	BSD von Mopeds/Krafträdern	10	0,1	2	20,0	0	0	10	0	0	0	0	0	0,0	0	0	0	0	0,0

Polizeiliche Kriminalstatistik
Art: Grundtabelle Straftaten

Tabelle 01
Bereich: Jena,_Stadt / T6
Berechnungszeitraum vom 01.01.2024 bis 31.12.2024

Erstellungsdatum: 18.02.2025

Schlüsselzahl der Tat	Straftaten	Erfasste Fälle	% Anteil an allen Taten	von Spalte 3 Versuche Fälle		Tatort bis 20.000 Einw.	20.000 bis 100.000 Einw.	100.000 bis 500.000 Einw.	500.000 und mehr Einw.	unbekannt	Mit Schußwaffe gedroht	Mit Schußwaffe geschoss.	Aufklärung Fälle	Aufklärung in %	Gesamtzahl der ermitt. Tatverd.	von SPALTE 16 männl.	von SPALTE 16 weibl.	von SPALTE 16 Nichtdeutsche Tatverdächtige Anzahl	von SPALTE 16 Nichtdeutsche Tatverdächtige in %
1	2	3	4	5	6	7	8	9	10	11	12	13	14	15	16	17	18	19	20
400300	SD von Fahrrädern	297	3,8	11	3,7	0	0	297	0	0	0	0	17	5,7	20	16	4	9	45,0
400310	BSD Fahrrädern	297	3,8	11	3,7	0	0	297	0	0	0	0	17	5,7	20	16	4	9	45,0
400700	SD von/aus Automat insges	5	0,1	2	40,0	0	0	5	0	0	0	0	0	0,0	0	0	0	0	0,0
400710	BSD von/aus Automaten	5	0,1	2	40,0	0	0	5	0	0	0	0	0	0,0	0	0	0	0	0,0
410*00	SD Büro, Dienstraum insgesamt	82	1,0	28	34,1	0	0	82	0	0	0	0	14	17,1	7	5	2	2	28,6
410000	SD Büro, Dienstraum -sonst Gut	77	1,0	26	33,8	0	0	77	0	0	0	0	14	18,2	7	5	2	2	28,6
410010	BSD Büro, Dienstr -sonst Gut	77	1,0	26	33,8	0	0	77	0	0	0	0	14	18,2	7	5	2	2	28,6
410300	SD Büro, Dienstr -Fahrräder	1	0,0	0	0,0	0	0	1	0	0	0	0	0	0,0	0	0	0	0	0,0
410310	BSD Büro, Dienstr -Fahrräder	1	0,0	0	0,0	0	0	1	0	0	0	0	0	0,0	0	0	0	0	0,0
410700	SD Büro,Dienstr -von/aus Autom	4	0,1	2	50,0	0	0	4	0	0	0	0	0	0,0	0	0	0	0	0,0
410710	BSD Büro,Dienstr-von/aus Autom	4	0,1	2	50,0	0	0	4	0	0	0	0	0	0,0	0	0	0	0	0,0
415*00	SD Gaststätte, Hotel,..insges.	11	0,1	1	9,1	0	0	11	0	0	0	0	4	36,4	4	3	1	2	50,0
415000	SD Gastst, Hotel,..sonst Gut	9	0,1	1	11,1	0	0	9	0	0	0	0	3	33,3	2	2	0	0	0,0
415010	BSD Gastst, Hotel,..-sonst Gut	9	0,1	1	11,1	0	0	9	0	0	0	0	3	33,3	2	2	0	0	0,0
415700	SD Gaststätte, Hotel,..-Autom.	2	0,0	0	0,0	0	0	2	0	0	0	0	1	50,0	2	1	1	2	100,0
415710	BSD Gaststätte, Hotel,..-Autom	2	0,0	0	0,0	0	0	2	0	0	0	0	1	50,0	2	1	1	2	100,0
425*00	SD Warenh/Verkaufsr... Insges	31	0,4	12	38,7	0	0	31	0	0	0	0	14	45,2	22	15	7	10	45,5
425000	SD Warenhaus ect sonstiges Gut	24	0,3	10	41,7	0	0	24	0	0	0	0	9	37,5	15	11	4	7	46,7
425010	BSD Warenhaus.. sonstiges Gut	22	0,3	10	45,5	0	0	22	0	0	0	0	6	27,3	7	6	1	0	0,0
425020	SD Warenh..-Sonst Gut Ban/Waff	2	0,0	0	0,0	0	0	2	0	0	0	0	3	150,0	8	5	3	7	87,5
426*00	Schwerer Ladendiebstahl	7	0,1	2	28,6	0	0	7	0	0	0	0	5	71,4	8	5	3	3	37,5
426000	Schwerer Ladendiebstahl insges	7	0,1	2	28,6	0	0	7	0	0	0	0	5	71,4	8	5	3	3	37,5
426010	Bes schwer Fall Ladendiebstahl	2	0,0	0	0,0	0	0	2	0	0	0	0	2	100,0	4	2	2	1	25,0
426020	Schw Ladendiebst. Bande/Waffe	5	0,1	2	40,0	0	0	5	0	0	0	0	3	60,0	4	3	1	2	50,0
435*00	Wohnungseinbruch insges	44	0,6	20	45,5	0	0	44	0	0	0	0	6	13,6	6	4	2	1	16,7
435000	WED sonstiges Gut	25	0,3	12	48,0	0	0	25	0	0	0	0	4	16,0	5	3	2	0	0,0
436*00	Tageswohnungseinbruch insges	19	0,2	8	42,1	0	0	19	0	0	0	0	2	10,5	2	2	0	1	50,0
436000	TWE sonstiges Gut	18	0,2	8	44,4	0	0	18	0	0	0	0	2	11,1	2	2	0	1	50,0
436500	TWE unbare Zahlungsmittel	1	0,0	0	0,0	0	0	1	0	0	0	0	0	0,0	0	0	0	0	0,0
440*00	SD Boden/Keller insges	156	2,0	21	13,5	0	0	156	0	0	0	0	8	5,1	7	7	0	0	0,0
440000	SD Boden/Keller -sonst Gut	105	1,3	20	19,0	0	0	105	0	0	0	0	6	5,7	5	5	0	0	0,0
440010	BSD Boden/Keller -sonst Gut	105	1,3	20	19,0	0	0	105	0	0	0	0	6	5,7	5	5	0	0	0,0
440300	SD Boden/Keller -Fahrräder	51	0,7	1	2,0	0	0	51	0	0	0	0	2	3,9	2	2	0	0	0,0
440310	BSD Boden/Keller -Fahrräder	51	0,7	1	2,0	0	0	51	0	0	0	0	2	3,9	2	2	0	0	0,0
445*00	SD Roh-/Neubauten/Baust insges	7	0,1	0	0,0	0	0	7	0	0	0	0	1	14,3	1	1	0	1	100,0
445000	SD Roh-/Neub/Baust -sonst Gut	7	0,1	0	0,0	0	0	7	0	0	0	0	1	14,3	1	1	0	1	100,0
445010	BSD Roh-/Neub/Baust -sonst Gut	7	0,1	0	0,0	0	0	7	0	0	0	0	1	14,3	1	1	0	1	100,0

Polizeiliche Kriminalstatistik
Art: Grundtabelle Straftaten

Tabelle 01
Bereich: Jena,_Stadt / T6
Berechnungszeitraum vom 01.01.2024 bis 31.12.2024

Erstellungsdatum: 18.02.2025

Schlüsselzahl der Tat	Straftaten	Erfasste Fälle	% Anteil an allen Taten	von Spalte 3 Versuche Fälle		Tatort bis 20.000 Einw.	20.000 bis 100.000 Einw.	100.000 bis 500.000 Einw.	500.000 und mehr Einw.	unbekannt	Mit Schußwaffe gedroht	Mit Schußwaffe geschoss.	Aufklärung Fälle	Aufklärung in %	Gesamtzahl der ermitt. Tatverd.	von SPALTE 16 männl.	von SPALTE 16 weibl.	von SPALTE 16 Nichtdeutsche Tatverdächtige Anzahl	von SPALTE 16 Nichtdeutsche Tatverdächtige in %
1	2	3	4	5	6	7	8	9	10	11	12	13	14	15	16	17	18	19	20
450*00	SD an/aus KFZ insges	45	0,6	12	26,7	0	0	45	0	0	0	0	3	6,7	3	3	0	1	33,3
450000	SD an/aus KFZ sonstiges Gut	43	0,5	12	27,9	0	0	43	0	0	0	0	3	7,0	3	3	0	1	33,3
450010	BSD an/aus KFZ sonstiges Gut	42	0,5	12	28,6	0	0	42	0	0	0	0	3	7,1	3	3	0	1	33,3
450020	SD an/aus KFZ s Gut Bande/Waff	1	0,0	0	0,0	0	0	1	0	0	0	0	0	0,0	0	0	0	0	0,0
450500	SD aus KFZ unb. Zahlungsmittel	2	0,0	0	0,0	0	0	2	0	0	0	0	0	0,0	0	0	0	0	0,0
450510	BSD aus KFZ unb. Zahlungsmit.	2	0,0	0	0,0	0	0	2	0	0	0	0	0	0,0	0	0	0	0	0,0
475000	SD Rezepte zur Erl BtM	1	0,0	0	0,0	0	0	1	0	0	0	0	0	0,0	0	0	0	0	0,0
475010	BSD Rezepte zur Erl BtM	1	0,0	0	0,0	0	0	1	0	0	0	0	0	0,0	0	0	0	0	0,0
490*00	Schwerer Taschendiebstahl	1	0,0	0	0,0	0	0	1	0	0	0	0	1	100,0	3	3	0	3	100,0
490000	Schwer Taschendiebst sonst Gut	1	0,0	0	0,0	0	0	1	0	0	0	0	1	100,0	3	3	0	3	100,0
490020	Schw Taschend sonst Gut Ban/Wa	1	0,0	0	0,0	0	0	1	0	0	0	0	1	100,0	3	3	0	3	100,0
****00	Diebstahl insgesamt	2498	31,9	198	7,9	0	0	2498	0	0	0	0	868	34,7	662	425	237	191	28,9
***100	Diebst insg Kraftwagen	31	0,4	6	19,4	0	0	31	0	0	0	0	10	32,3	12	10	2	5	41,7
***200	Diebst insg Moped/Kraftrad	12	0,2	2	16,7	0	0	12	0	0	0	0	0	0,0	0	0	0	0	0,0
***300	Diebst insg Fahrräder	387	4,9	14	3,6	0	0	387	0	0	0	0	26	6,7	31	26	5	10	32,3
***500	Diebstahl insges unb Zahlungsm	30	0,4	0	0,0	0	0	30	0	0	0	0	3	10,0	3	1	2	1	33,3
***700	Diebst insges von/aus Automat	12	0,2	4	33,3	0	0	12	0	0	0	0	1	8,3	2	1	1	2	100,0
*01081	ED und SD Gartenhaus	12	0,2	3	25,0	0	0	12	0	0	0	0	2	16,7	2	2	0	1	50,0
*01086	ED und SD in/aus Kirche	5	0,1	1	20,0	0	0	5	0	0	0	0	0	0,0	0	0	0	0	0,0
*01096	ED und SD von Buntmetall	5	0,1	0	0,0	0	0	5	0	0	0	0	2	40,0	3	3	0	1	33,3
*05*00	Diebstahl insges Banken/Post..	3	0,0	0	0,0	0	0	3	0	0	0	0	0	0,0	0	0	0	0	0,0
*10*00	Diebstahl insges Dienstraum...	111	1,4	29	26,1	0	0	111	0	0	0	0	16	14,4	10	6	4	2	20,0
*15*00	Diebstahl insges Gaststätte...	20	0,3	1	5,0	0	0	20	0	0	0	0	7	35,0	7	5	2	3	42,9
*25*00	Diebstahl insges Warenhaus...	813	10,4	26	3,2	0	0	813	0	0	0	0	652	80,2	490	291	199	139	28,4
*26*00	Ladendiebstahl insgesamt	687	8,8	14	2,0	0	0	687	0	0	0	0	574	83,6	436	259	177	123	28,2
*35*00	Diebst insges in/aus Wohnung	92	1,2	22	23,9	0	0	92	0	0	0	0	29	31,5	25	19	6	6	24,0
*40*00	Diebst insg in/aus Bod./Keller	171	2,2	22	12,9	0	0	171	0	0	0	0	11	6,4	10	10	0	0	0,0
*45*00	Diebst insges Roh-/Neub/Baust	15	0,2	0	0,0	0	0	15	0	0	0	0	3	20,0	2	2	0	1	50,0
*50*00	Diebstahl insges an/aus Kfz	127	1,6	14	11,0	0	0	127	0	0	0	0	10	7,9	9	8	1	3	33,3
*75000	Diebst insges Rezepte Erl BtM	1	0,0	0	0,0	0	0	1	0	0	0	0	0	0,0	0	0	0	0	0,0
*90*00	Taschendiebstahl insgesamt	51	0,7	0	0,0	0	0	51	0	0	0	0	3	5,9	5	4	1	4	80,0
500000	Vermögens- u Fälschungsdelikte	1334	17,0	95	7,1	0	0	1334	0	0	0	0	680	51,0	569	427	142	202	35,5
510000	Betrug insgesamt	992	12,7	92	9,3	0	0	992	0	0	0	0	526	53,0	439	317	122	156	35,5
511000	Waren- und Warenkreditbetrug	385	4,9	8	2,1	0	0	385	0	0	0	0	168	43,6	132	92	40	32	24,2
511100	Betrügerisches Erlangen v Kfz	1	0,0	0	0,0	0	0	1	0	0	0	0	1	100,0	1	1	0	0	0,0
511110	Betrüg. Erlang. Kfz 263 StGB	1	0,0	0	0,0	0	0	1	0	0	0	0	1	100,0	1	1	0	0	0,0
511200	Sonstiger Warenkreditbetrug	156	2,0	3	1,9	0	0	156	0	0	0	0	46	29,5	38	27	11	11	28,9

Polizeiliche Kriminalstatistik
Art: Grundtabelle Straftaten

Tabelle 01
Bereich: Jena,_Stadt / T6
Berechnungszeitraum vom 01.01.2024 bis 31.12.2024

Erstellungsdatum: 18.02.2025

Schlüsselzahl der Tat	Straftaten	Erfasste Fälle	% Anteil an allen Taten	von Spalte 3 Versuche Fälle		Tatort bis 20.000 Einw.	20.000 bis 100.000 Einw.	100.000 bis 500.000 Einw.	500.000 und mehr Einw.	unbekannt	Mit Schußwaffe gedroht	geschoss.	Aufklärung Fälle	in %	Gesamtzahl der ermitt. Tatverd.	von SPALTE 16 männl.	weibl.	Nichtdeutsche Tatverdächtige Anzahl	in %
1	2	3	4	5	6	7	8	9	10	11	12	13	14	15	16	17	18	19	20
511201	Tankbetrug	83	1,1	0	0,0	0	0	83	0	0	0	0	15	18,1	11	9	2	5	45,5
511210	Weitere Arten Warenkreditbetr.	73	0,9	3	4,1	0	0	73	0	0	0	0	31	42,5	27	18	9	6	22,2
511211	sonst Warenkreditbetr 263 StGB	48	0,6	2	4,2	0	0	48	0	0	0	0	26	54,2	22	15	7	5	22,7
511212	sonst Warenkreditb. 263a StGB	25	0,3	1	4,0	0	0	25	0	0	0	0	5	20,0	5	3	2	1	20,0
511300	Warenbetrug	228	2,9	5	2,2	0	0	228	0	0	0	0	121	53,1	95	66	29	21	22,1
513000	Kapitalanlage- u Anlagebetrug	2	0,0	0	0,0	0	0	2	0	0	0	0	0	0,0	0	0	0	0	0,0
513200	Anlagebetrug § 263 StGB	2	0,0	0	0,0	0	0	2	0	0	0	0	0	0,0	0	0	0	0	0,0
514000	Geldkreditbetrug	3	0,0	0	0,0	0	0	3	0	0	0	0	2	66,7	2	2	0	1	50,0
514200	Subventionsbetrug § 264 StGB	2	0,0	0	0,0	0	0	2	0	0	0	0	1	50,0	1	1	0	0	0,0
514300	Krediterlangungsbetr 263 StGB	1	0,0	0	0,0	0	0	1	0	0	0	0	1	100,0	1	1	0	1	100,0
515000	Erschleichen von Leistungen	131	1,7	0	0,0	0	0	131	0	0	0	0	131	100,0	105	80	25	67	63,8
515001	Beförderungserschleichung	129	1,6	0	0,0	0	0	129	0	0	0	0	129	100,0	103	78	25	65	63,1
515079	Sonst Erschl. von Leistungen	2	0,0	0	0,0	0	0	2	0	0	0	0	2	100,0	2	2	0	2	100,0
516000	Betrug mittels Zahlungsmittel	103	1,3	4	3,9	0	0	103	0	0	0	0	10	9,7	11	8	3	3	27,3
516200	Betrug Zahlungskarten ohne PIN	12	0,2	1	8,3	0	0	12	0	0	0	0	0	0,0	0	0	0	0	0,0
516300	Computerbetr Zahlungsk m PIN	6	0,1	0	0,0	0	0	6	0	0	0	0	0	0,0	0	0	0	0	0,0
516500	Betr. Daten v Zahlungsk insges	29	0,4	0	0,0	0	0	29	0	0	0	0	3	10,3	3	3	0	1	33,3
516510	Betr Daten von Zahlungskarten	24	0,3	0	0,0	0	0	24	0	0	0	0	1	4,2	1	1	0	1	100,0
516520	Comp.betr Daten v Zahlungsk	5	0,1	0	0,0	0	0	5	0	0	0	0	2	40,0	2	2	0	0	0,0
516900	Betr sonst. unbarer ZM insges	56	0,7	3	5,4	0	0	56	0	0	0	0	7	12,5	8	5	3	2	25,0
516910	Betr sonst unbarer ZM 263 StGB	53	0,7	2	3,8	0	0	53	0	0	0	0	7	13,2	8	5	3	2	25,0
516920	Com.betr sonst unbarer ZM 263a	3	0,0	1	33,3	0	0	3	0	0	0	0	0	0,0	0	0	0	0	0,0
517000	Sonstiger Betrug	368	4,7	80	21,7	0	0	368	0	0	0	0	215	58,4	205	150	55	59	28,8
517100	Leistungsbetrug	5	0,1	0	0,0	0	0	5	0	0	0	0	4	80,0	6	4	2	2	33,3
517200	Leistungskreditbetrug	10	0,1	0	0,0	0	0	10	0	0	0	0	6	60,0	7	6	1	1	14,3
517210	Leistungskreditbetr. 263 StGB	4	0,1	0	0,0	0	0	4	0	0	0	0	4	100,0	4	4	0	1	25,0
517220	Leistungskreditbetr. 263a StGB	6	0,1	0	0,0	0	0	6	0	0	0	0	2	33,3	3	2	1	0	0,0
517400	Betrug z.N.v. Versicherungen	1	0,0	1	100,0	0	0	1	0	0	0	0	1	100,0	1	1	0	1	100,0
517410	Betr z Nachteil v Versicherg.	1	0,0	1	100,0	0	0	1	0	0	0	0	1	100,0	1	1	0	1	100,0
517500	Computerbetrug (sonst.) insges	34	0,4	3	8,8	0	0	34	0	0	0	0	18	52,9	12	8	4	0	0,0
517510	Computerbetrug (sonstiger)	34	0,4	3	8,8	0	0	34	0	0	0	0	18	52,9	12	8	4	0	0,0
517800	Sozialleistungsbetrug	5	0,1	0	0,0	0	0	5	0	0	0	0	5	100,0	6	5	1	4	66,7
517900	Missbr. Nutzng Telekom.-dienst	2	0,0	0	0,0	0	0	2	0	0	0	0	0	0,0	0	0	0	0	0,0
518100	Abrechnungsbetrug	3	0,0	1	33,3	0	0	3	0	0	0	0	1	33,3	2	0	2	0	0,0
518110	Abrechnungsbetr Gesundheitsw	1	0,0	0	0,0	0	0	1	0	0	0	0	1	100,0	2	0	2	0	0,0
518111	Abrechgsbetr Gesundheitsw 263	1	0,0	0	0,0	0	0	1	0	0	0	0	1	100,0	2	0	2	0	0,0
518179	Sonstiger Abrechnungsbetrug	2	0,0	1	50,0	0	0	2	0	0	0	0	0	0,0	0	0	0	0	0,0

Polizeiliche Kriminalstatistik
Art: Grundtabelle Straftaten

Tabelle 01
Bereich: Jena,_Stadt / T6
Berechnungszeitraum vom 01.01.2024 bis 31.12.2024

Erstellungsdatum: 18.02.2025

Schlüsselzahl der Tat	Straftaten	Erfasste Fälle	% Anteil an allen Taten	von Spalte 3 Versuche Fälle		Tatort bis 20.000 Einw.	20.000 bis 100.000 Einw.	100.000 bis 500.000 Einw.	500.000 und mehr Einw.	unbekannt	Mit Schußwaffe gedroht	Mit Schußwaffe geschoss.	Aufklärung Fälle	Aufklärung in %	Gesamtzahl der ermitt. Tatverd.	von SPALTE 16 männl.	von SPALTE 16 weibl.	von SPALTE 16 Nichtdeutsche Tatverdächtige Anzahl	von SPALTE 16 Nichtdeutsche Tatverdächtige in %
1	2	3	4	5	6	7	8	9	10	11	12	13	14	15	16	17	18	19	20
518200	Einmietbetrug	5	0,1	0	0,0	0	0	5	0	0	0	0	6	120,0	6	3	3	0	0,0
518300	Überweisungsbetrug	30	0,4	23	76,7	0	0	30	0	0	0	0	2	6,7	2	1	1	1	50,0
518301	Überweisungsbetrug § 263 StGB	30	0,4	23	76,7	0	0	30	0	0	0	0	2	6,7	2	1	1	1	50,0
518900	Sonstige weitere Betrugsarten	273	3,5	52	19,0	0	0	273	0	0	0	0	172	63,0	167	126	41	50	29,9
520000	Veruntreuungen	7	0,1	0	0,0	0	0	7	0	0	0	0	7	100,0	7	5	2	0	0,0
521000	Untreue § 266 StGB	6	0,1	0	0,0	0	0	6	0	0	0	0	6	100,0	6	4	2	0	0,0
521079	Sonstige Untreue	6	0,1	0	0,0	0	0	6	0	0	0	0	6	100,0	6	4	2	0	0,0
522000	Vorenth/Veruntr Arbeitsentgelt	1	0,0	0	0,0	0	0	1	0	0	0	0	1	100,0	1	1	0	0	0,0
530000	Unterschlg 246, 247, 248a StGB	245	3,1	0	0,0	0	0	245	0	0	0	0	86	35,1	80	63	17	22	27,5
530079	Unterschlg sonst Güter/Sachen	236	3,0	0	0,0	0	0	236	0	0	0	0	78	33,1	72	55	17	17	23,6
531000	Unterschlagung von Kfz	9	0,1	0	0,0	0	0	9	0	0	0	0	8	88,9	8	8	0	5	62,5
540000	Urkundenfälschung insges	84	1,1	3	3,6	0	0	84	0	0	0	0	57	67,9	51	47	4	25	49,0
540004	Urk-unterdrg, Veränd Grenzbez.	1	0,0	0	0,0	0	0	1	0	0	0	0	1	100,0	1	1	0	0	0,0
540006	Verschaff falsch. amt Ausweise	3	0,0	0	0,0	0	0	3	0	0	0	0	3	100,0	3	3	0	2	66,7
540010	Missbrauch von Ausweispapieren	2	0,0	0	0,0	0	0	2	0	0	0	0	1	50,0	1	1	0	1	100,0
540019	Missbr sonstig. Ausweispapiere	2	0,0	0	0,0	0	0	2	0	0	0	0	1	50,0	1	1	0	1	100,0
540020	Urkundenfälschung § 267 StGB	59	0,8	3	5,1	0	0	59	0	0	0	0	44	74,6	45	41	4	24	53,3
540029	sonstige Urkundenfälschung	59	0,8	3	5,1	0	0	59	0	0	0	0	44	74,6	45	41	4	24	53,3
542000	Fälschg zur Erlang. von BtM	9	0,1	0	0,0	0	0	9	0	0	0	0	6	66,7	1	1	0	0	0,0
543000	Fälschg beweiserh Daten insges	10	0,1	0	0,0	0	0	10	0	0	0	0	2	20,0	2	2	0	0	0,0
543010	Fälschung beweiserhebl. Daten	10	0,1	0	0,0	0	0	10	0	0	0	0	2	20,0	2	2	0	0	0,0
550000	Geld-/ Wertzeichenfälschg insg	6	0,1	0	0,0	0	0	6	0	0	0	0	4	66,7	5	3	2	2	40,0
552000	Inverkehrbr. Falschgeld insges	6	0,1	0	0,0	0	0	6	0	0	0	0	4	66,7	5	3	2	2	40,0
552010	Inverkehrbringen v Falschgeld	2	0,0	0	0,0	0	0	2	0	0	0	0	0	0,0	0	0	0	0	0,0
552020	Inverk v Falschg (gutgl Erwe)	4	0,1	0	0,0	0	0	4	0	0	0	0	4	100,0	5	3	2	2	40,0
600000	Sonstige Straftatbestände StGB	2194	28,0	32	1,5	0	0	2194	0	0	2	0	1098	50,0	709	544	165	162	22,8
610000	Erpressung § 253 StGB	16	0,2	7	43,8	0	0	16	0	0	0	0	9	56,3	12	11	1	5	41,7
610079	Sonstige Erpressung	12	0,2	5	41,7	0	0	12	0	0	0	0	9	75,0	12	11	1	5	41,7
611000	Erpressung auf sex. Grundlage	4	0,1	2	50,0	0	0	4	0	0	0	0	0	0,0	0	0	0	0	0,0
620000	Widerst und ST gg öff. Ordg.	542	6,9	0	0,0	0	0	542	0	0	2	0	501	92,4	247	205	42	67	27,1
620001	Androhung von Straftaten	16	0,2	0	0,0	0	0	16	0	0	0	0	12	75,0	11	9	2	2	18,2
620005	Amtsanmaßung	7	0,1	0	0,0	0	0	7	0	0	0	0	1	14,3	1	1	0	0	0,0
620006	Missbr v. Titel/Berufsbez/Abz.	2	0,0	0	0,0	0	0	2	0	0	0	0	0	0,0	0	0	0	0	0,0
620009	Verstrickungsbruch/Siegelbruch	1	0,0	0	0,0	0	0	1	0	0	0	0	1	100,0	1	0	1	0	0,0
620011	Belohng/Billigung v Straftaten	4	0,1	0	0,0	0	0	4	0	0	0	0	4	100,0	3	3	0	0	0,0
620013	Missbrauch von Notrufen ect.	20	0,3	0	0,0	0	0	20	0	0	0	0	17	85,0	14	12	2	3	21,4
620014	Verstoß gg Weisg Führungsaufs.	12	0,2	0	0,0	0	0	12	0	0	0	0	12	100,0	7	7	0	0	0,0

Polizeiliche Kriminalstatistik
Art: Grundtabelle Straftaten

Tabelle 01
Bereich: Jena,_Stadt / T6
Berechnungszeitraum vom 01.01.2024 bis 31.12.2024

Erstellungsdatum: 18.02.2025

Schlüsselzahl der Tat	Straftaten	Erfasste Fälle	% Anteil an allen Taten	von Spalte 3 Versuche Fälle		Tatort bis 20.000 Einw.	20.000 bis 100.000 Einw.	100.000 bis 500.000 Einw.	500.000 und mehr Einw.	unbekannt	Mit Schußwaffe gedroht	geschoss.	Aufklärung Fälle	in %	Gesamtzahl der ermitt. Tatverd.	von SPALTE 16 männl.	weibl.	Nichtdeutsche Tatverdächtige Anzahl	in %
1	2	3	4	5	6	7	8	9	10	11	12	13	14	15	16	17	18	19	20
621000	Widerst/tätl Angr Staatsgewalt	68	0,9	0	0,0	0	0	68	0	0	2	0	66	97,1	48	43	5	14	29,2
621010	Öffentl. Auffordrg zu Straftat	1	0,0	0	0,0	0	0	1	0	0	0	0	0	0,0	0	0	0	0	0,0
621100	Widerst/tätlich Angriff Beamte	67	0,9	0	0,0	0	0	67	0	0	2	0	66	98,5	48	43	5	14	29,2
621110	Widerstand gg Vollstr.beamte	39	0,5	0	0,0	0	0	39	0	0	1	0	39	100,0	34	31	3	11	32,4
621120	Tätl Angr auf Vollstreckungsb	28	0,4	0	0,0	0	0	28	0	0	1	0	27	96,4	19	16	3	4	21,1
622000	Hausfriedensbruch insges	393	5,0	0	0,0	0	0	393	0	0	0	0	374	95,2	149	120	29	53	35,6
622100	Hausfriedensbruch § 123 StGB	386	4,9	0	0,0	0	0	386	0	0	0	0	368	95,3	143	114	29	53	37,1
622200	Schw Hausfriedensbr. 124 StGB	7	0,1	0	0,0	0	0	7	0	0	0	0	6	85,7	6	6	0	0	0,0
623000	Landfriedensbruch insges	7	0,1	0	0,0	0	0	7	0	0	0	0	2	28,6	21	21	0	0	0,0
623010	Landfriedensbruch § 125 StGB	7	0,1	0	0,0	0	0	7	0	0	0	0	2	28,6	21	21	0	0	0,0
624000	Vortäuschen einer Straftat	11	0,1	0	0,0	0	0	11	0	0	0	0	11	100,0	13	7	6	2	15,4
624010	Vortäu. ST gg sex Selbstbest.	1	0,0	0	0,0	0	0	1	0	0	0	0	1	100,0	1	1	0	0	0,0
624079	Vortäuschen sonstige Straftat	8	0,1	0	0,0	0	0	8	0	0	0	0	8	100,0	10	4	6	2	20,0
624100	Vortäuschen eines Raubes	1	0,0	0	0,0	0	0	1	0	0	0	0	1	100,0	1	1	0	0	0,0
624200	Vortäuschen eines Diebstahls	1	0,0	0	0,0	0	0	1	0	0	0	0	1	100,0	1	1	0	0	0,0
624201	Vortäuschen Kfz-Diebstahl	1	0,0	0	0,0	0	0	1	0	0	0	0	1	100,0	1	1	0	0	0,0
626000	Gewaltdarstellung § 131 StGB	1	0,0	0	0,0	0	0	1	0	0	0	0	1	100,0	1	1	0	0	0,0
626100	Gewaltdarst.-Inhalte an P kl18	1	0,0	0	0,0	0	0	1	0	0	0	0	1	100,0	1	1	0	0	0,0
630000	Begünst/Hehlerei/Geldwäsche...	39	0,5	3	7,7	0	0	39	0	0	0	0	35	89,7	28	19	9	6	21,4
630020	Strafvereitlg (ohne SV im Amt)	2	0,0	2	100,0	0	0	2	0	0	0	0	2	100,0	2	2	0	1	50,0
632000	Sonst Hehlerei 259-260a StGB	16	0,2	1	6,3	0	0	16	0	0	0	0	12	75,0	11	10	1	2	18,2
632079	Sonstige Hehlerei § 259 StGB	16	0,2	1	6,3	0	0	16	0	0	0	0	12	75,0	11	10	1	2	18,2
633000	Geldwäsche, Verschl Vermögensw	21	0,3	0	0,0	0	0	21	0	0	0	0	21	100,0	15	7	8	3	20,0
640000	Brandstiftg/Herbeifü Brandgefa	13	0,2	0	0,0	0	0	13	0	0	0	0	5	38,5	8	7	1	5	62,5
640010	Fahrlässige Brandstiftung	5	0,1	0	0,0	0	0	5	0	0	0	0	3	60,0	3	2	1	0	0,0
641000	Vors Brandst/Herbeifü Brandgef	8	0,1	0	0,0	0	0	8	0	0	0	0	2	25,0	5	5	0	5	100,0
641010	Vorsätzliche Brandstiftung	6	0,1	0	0,0	0	0	6	0	0	0	0	0	0,0	0	0	0	0	0,0
641030	Bes schwere Brandstiftung	1	0,0	0	0,0	0	0	1	0	0	0	0	1	100,0	1	1	0	1	100,0
641050	Vorsätzl Herbeifü. Brandgefahr	1	0,0	0	0,0	0	0	1	0	0	0	0	1	100,0	4	4	0	4	100,0
650000	Wettbewerb/Korrupt/Amtsdelikte	11	0,1	1	9,1	0	0	11	0	0	0	0	7	63,6	8	6	2	0	0,0
655000	Sonstige Straftaten im Amt	11	0,1	1	9,1	0	0	11	0	0	0	0	7	63,6	8	6	2	0	0,0
655001	Strafvereitelung im Amt	1	0,0	0	0,0	0	0	1	0	0	0	0	0	0,0	0	0	0	0	0,0
655002	Rechtsbeugung	1	0,0	0	0,0	0	0	1	0	0	0	0	1	100,0	1	1	0	0	0,0
655006	Falschbeurkundung im Amt	4	0,1	0	0,0	0	0	4	0	0	0	0	4	100,0	4	2	2	0	0,0
655100	Körperverletzung im Amt	4	0,1	1	25,0	0	0	4	0	0	0	0	1	25,0	2	2	0	0	0,0
655200	Verletzung Dienstgeheimnis	1	0,0	0	0,0	0	0	1	0	0	0	0	1	100,0	1	1	0	0	0,0
660000	Strafbarer Eigennutz	10	0,1	0	0,0	0	0	10	0	0	0	0	7	70,0	8	3	5	2	25,0

Polizeiliche Kriminalstatistik
Art: Grundtabelle Straftaten

Tabelle 01
Bereich: Jena,_Stadt / T6
Berechnungszeitraum vom 01.01.2024 bis 31.12.2024

Erstellungsdatum: 18.02.2025

Schlüsselzahl der Tat	Straftaten	Erfasste Fälle	% Anteil an allen Taten	von Spalte 3 Versuche Fälle		Tatort bis 20.000 Einw.	20.000 bis 100.000 Einw.	100.000 bis 500.000 Einw.	500.000 und mehr Einw.	unbekannt	Mit Schußwaffe gedroht	geschoss.	Aufklärung Fälle	in %	Gesamtzahl der ermitt. Tatverd.	von SPALTE 16 männl.	weibl.	Nichtdeutsche Tatverdächtige Anzahl	in %
1	2	3	4	5	6	7	8	9	10	11	12	13	14	15	16	17	18	19	20
660010	Vereiteln d. Zwangsvollstreckg	4	0,1	0	0,0	0	0	4	0	0	0	0	4	100,0	5	1	4	0	0,0
661000	Glücksspiel gesamt	1	0,0	0	0,0	0	0	1	0	0	0	0	1	100,0	1	0	1	0	0,0
661020	Beteiligng am unerl Glückspiel	1	0,0	0	0,0	0	0	1	0	0	0	0	1	100,0	1	0	1	0	0,0
662000	Wilderei insgesamt	1	0,0	0	0,0	0	0	1	0	0	0	0	1	100,0	1	1	0	1	100,0
662001	Fischwilderei	1	0,0	0	0,0	0	0	1	0	0	0	0	1	100,0	1	1	0	1	100,0
663000	Wucher § 291 StGB	4	0,1	0	0,0	0	0	4	0	0	0	0	1	25,0	1	1	0	1	100,0
670000	Sonst ST gem StGB -o Verkehrsd	1563	19,9	21	1,3	0	0	1563	0	0	0	0	534	34,2	461	345	116	93	20,2
670001	Falsche uneidliche Aussage	2	0,0	0	0,0	0	0	2	0	0	0	0	2	100,0	2	0	2	0	0,0
670007	Falsche Verdächtigung	17	0,2	0	0,0	0	0	17	0	0	0	0	15	88,2	16	12	4	3	18,8
670011	Störung der Totenruhe	1	0,0	0	0,0	0	0	1	0	0	0	0	0	0,0	0	0	0	0	0,0
670014	Beischlaf zwischen Verwandten	1	0,0	0	0,0	0	0	1	0	0	0	0	1	100,0	1	1	0	0	0,0
670015	üble Nachrede/Verleumdung PPL	10	0,1	0	0,0	0	0	10	0	0	0	0	8	80,0	8	8	0	0	0,0
670016	Verletzg Vertraulichk d Wortes	4	0,1	0	0,0	0	0	4	0	0	0	0	4	100,0	4	2	2	0	0,0
670017	Verletzg des Briefgeheimnisses	2	0,0	0	0,0	0	0	2	0	0	0	0	0	0,0	0	0	0	0	0,0
670018	Verletzung Privatgeheimnis	1	0,0	0	0,0	0	0	1	0	0	0	0	1	100,0	1	0	1	0	0,0
670020	Verletzg Post/Fernmeldegeheimn	2	0,0	0	0,0	0	0	2	0	0	0	0	1	50,0	1	1	0	0	0,0
670024	Gefäh Eingr Bahn/Schiffs/Luftv	1	0,0	0	0,0	0	0	1	0	0	0	0	1	100,0	1	0	1	0	0,0
670025	Gefährl Eingr in Straßenverk	9	0,1	1	11,1	0	0	9	0	0	0	0	4	44,4	4	3	1	2	50,0
670026	Störung öffentlicher Betriebe	1	0,0	1	100,0	0	0	1	0	0	0	0	0	0,0	0	0	0	0	0,0
670032	Unterl Hilfelei/Behin hilfel P	3	0,0	0	0,0	0	0	3	0	0	0	0	1	33,3	1	0	1	0	0,0
670034	Verl höchstp Lebensber Bildauf	7	0,1	0	0,0	0	0	7	0	0	0	0	5	71,4	5	5	0	1	20,0
671000	Verletzg der Unterhaltspflicht	3	0,0	0	0,0	0	0	3	0	0	0	0	3	100,0	3	3	0	0	0,0
672000	Verletz Fürsorge/Erziehungspfl	3	0,0	0	0,0	0	0	3	0	0	0	0	3	100,0	2	0	2	2	100,0
673000	Beleidigung 185-187, 189 StGB	361	4,6	0	0,0	0	0	361	0	0	0	0	295	81,7	268	192	76	52	19,4
673010	Beleidigung ohne sex Grundlage	255	3,3	0	0,0	0	0	255	0	0	0	0	205	80,4	189	143	46	35	18,5
673020	Üble Nachrede ohne sex Grundl	14	0,2	0	0,0	0	0	14	0	0	0	0	14	100,0	15	7	8	1	6,7
673030	Verleumdg ohne sex Grundlage	37	0,5	0	0,0	0	0	37	0	0	0	0	32	86,5	33	20	13	6	18,2
673100	Beleidigung ect. auf sex GL	55	0,7	0	0,0	0	0	55	0	0	0	0	44	80,0	42	30	12	11	26,2
673110	Beleidigung auf sex Grundlage	51	0,7	0	0,0	0	0	51	0	0	0	0	41	80,4	39	30	9	11	28,2
673120	Üble Nachrede auf sex Grundl	2	0,0	0	0,0	0	0	2	0	0	0	0	2	100,0	2	0	2	0	0,0
673130	Verleumdung auf sex Grundlage	2	0,0	0	0,0	0	0	2	0	0	0	0	1	50,0	1	0	1	0	0,0
674000	Sachbeschädigung insgeamt	1117	14,3	19	1,7	0	0	1117	0	0	0	0	184	16,5	172	144	28	37	21,5
674010	SB o Schl. 674100/674300 insg	685	8,7	10	1,5	0	0	685	0	0	0	0	117	17,1	120	100	20	30	25,0
674011	SB 674010 durch Graffiti	252	3,2	0	0,0	0	0	252	0	0	0	0	10	4,0	9	8	1	1	11,1
674012	SB 674010 durch Feuer	18	0,2	2	11,1	0	0	18	0	0	0	0	0	0,0	0	0	0	0	0,0
674019	SB 674010 - sonstige	415	5,3	8	1,9	0	0	415	0	0	0	0	107	25,8	112	92	20	29	25,9
674020	Gemeinschädl SB o 674320	7	0,1	0	0,0	0	0	7	0	0	0	0	1	14,3	2	1	1	0	0,0

Polizeiliche Kriminalstatistik
Art: Grundtabelle Straftaten

Tabelle 01
Bereich: Jena,_Stadt / T6
Berechnungszeitraum vom 01.01.2024 bis 31.12.2024

Erstellungsdatum: 18.02.2025

Schlüsselzahl der Tat	Straftaten	Erfasste Fälle	% Anteil an allen Taten	von Spalte 3 Versuche Fälle		Tatort bis 20.000 Einw.	20.000 bis 100.000 Einw.	100.000 bis 500.000 Einw.	500.000 und mehr Einw.	unbekannt	Mit Schußwaffe gedroht	geschoss.	Aufklärung Fälle	in %	Gesamtzahl der ermitt. Tatverd.	von SPALTE 16 männl.	weibl.	Nichtdeutsche Tatverdächtige Anzahl	in %
1	2	3	4	5	6	7	8	9	10	11	12	13	14	15	16	17	18	19	20
674021	Gem. SB 674020 durch Graffiti	3	0,0	0	0,0	0	0	3	0	0	0	0	0	0,0	0	0	0	0	0,0
674022	Gem. SB 674020 durch Feuer	1	0,0	0	0,0	0	0	1	0	0	0	0	0	0,0	0	0	0	0	0,0
674029	Gem. SB 674020 - sonstige	3	0,0	0	0,0	0	0	3	0	0	0	0	1	33,3	2	1	1	0	0,0
674100	Sachbeschädigung an Kfz	156	2,0	5	3,2	0	0	156	0	0	0	0	45	28,8	32	27	5	5	15,6
674111	Sachbesch d Graffiti an Kfz	9	0,1	0	0,0	0	0	9	0	0	0	0	1	11,1	1	1	0	0	0,0
674119	Sonst Sachbeschädigung an Kfz	147	1,9	5	3,4	0	0	147	0	0	0	0	44	29,9	31	26	5	5	16,1
674200	Datenveränd/Computersabotage	3	0,0	0	0,0	0	0	3	0	0	0	0	2	66,7	2	0	2	0	0,0
674210	Datenveränderung	2	0,0	0	0,0	0	0	2	0	0	0	0	1	50,0	1	0	1	0	0,0
674220	Computersabotage	1	0,0	0	0,0	0	0	1	0	0	0	0	1	100,0	1	0	1	0	0,0
674300	Sonst Sachb Str/Weg/Platz insg	264	3,4	4	1,5	0	0	264	0	0	0	0	18	6,8	26	25	1	3	11,5
674310	Sonstige SB auf Str/Weg/Platz	259	3,3	3	1,2	0	0	259	0	0	0	0	16	6,2	24	23	1	2	8,3
674311	Sonst SB Str/Weg/Pl. -Graffiti	200	2,6	0	0,0	0	0	200	0	0	0	0	5	2,5	5	5	0	0	0,0
674312	Sonst SB Str/Weg/Platz -Feuer	1	0,0	0	0,0	0	0	1	0	0	0	0	0	0,0	0	0	0	0	0,0
674319	Sonst SB Str/Weg/Pl. -sonstige	58	0,7	3	5,2	0	0	58	0	0	0	0	11	19,0	19	18	1	2	10,5
674320	Gem SB Str/Weg/Platz ges	5	0,1	1	20,0	0	0	5	0	0	0	0	2	40,0	2	2	0	1	50,0
674321	Gem SB Str/Weg/Platz -Graffiti	2	0,0	1	50,0	0	0	2	0	0	0	0	0	0,0	0	0	0	0	0,0
674329	Gem SB Str/Weg/Platz -sonstige	3	0,0	0	0,0	0	0	3	0	0	0	0	2	66,7	2	2	0	1	50,0
674500	Zerstörng wichtg Arbeitsmittel	2	0,0	0	0,0	0	0	2	0	0	0	0	1	50,0	1	1	0	0	0,0
674519	Sonst Zerst wichtig Arbeitsmit	2	0,0	0	0,0	0	0	2	0	0	0	0	1	50,0	1	1	0	0	0,0
675000	Sprengstoff/Strahlungsverbrech	1	0,0	0	0,0	0	0	1	0	0	0	0	0	0,0	0	0	0	0	0,0
675200	Herbeifü Sprengstoffexplosion	1	0,0	0	0,0	0	0	1	0	0	0	0	0	0,0	0	0	0	0	0,0
676000	Straftaten gegen die Umwelt	3	0,0	0	0,0	0	0	3	0	0	0	0	0	0,0	0	0	0	0	0,0
676100	Gewässerverunreinigung insges	1	0,0	0	0,0	0	0	1	0	0	0	0	0	0,0	0	0	0	0	0,0
676101	Gewässerverunreinigung	1	0,0	0	0,0	0	0	1	0	0	0	0	0	0,0	0	0	0	0	0,0
676400	Unerl Umg m Abfä § 326 o Abs 2	2	0,0	0	0,0	0	0	2	0	0	0	0	0	0,0	0	0	0	0	0,0
676410	Unerl Umg mit Abfä § 326 Abs 1	2	0,0	0	0,0	0	0	2	0	0	0	0	0	0,0	0	0	0	0	0,0
676411	Unerl Umg mit Abfä § 326 Abs 1	2	0,0	0	0,0	0	0	2	0	0	0	0	0	0,0	0	0	0	0	0,0
678000	Ausspäh/Abfang Daten/Datenhehl	14	0,2	0	0,0	0	0	14	0	0	0	0	6	42,9	6	3	3	2	33,3
678010	Ausspähen von Daten 202a StGB	14	0,2	0	0,0	0	0	14	0	0	0	0	6	42,9	6	3	3	2	33,3
700000	Strafrechtliche Nebengesetze	533	6,8	5	0,9	0	0	533	0	0	0	1	464	87,1	399	350	49	82	20,6
710000	Strafrechtl Nebengesetze Wikri	18	0,2	1	5,6	0	0	18	0	0	0	0	16	88,9	16	10	6	4	25,0
712000	AktG, GenG, GmbHG, HGB, InsO,.	5	0,1	0	0,0	0	0	5	0	0	0	0	5	100,0	5	4	1	0	0,0
712020	Handelsgesetzbuch	1	0,0	0	0,0	0	0	1	0	0	0	0	1	100,0	1	1	0	0	0,0
712200	Insolvenzverschleppung	4	0,1	0	0,0	0	0	4	0	0	0	0	4	100,0	4	3	1	0	0,0
715000	Urheberrechtsbestimmungen ges.	6	0,1	1	16,7	0	0	6	0	0	0	0	5	83,3	4	3	1	2	50,0
715040	Kunsturheberrechtsgesetz	6	0,1	1	16,7	0	0	6	0	0	0	0	5	83,3	4	3	1	2	50,0
716000	ST im ZH mit Lebens/Arzneimitt	7	0,1	0	0,0	0	0	7	0	0	0	0	6	85,7	7	3	4	2	28,6

Polizeiliche Kriminalstatistik
Art: Grundtabelle Straftaten

Tabelle 01
Bereich: Jena,_Stadt / T6
Berechnungszeitraum vom 01.01.2024 bis 31.12.2024

Erstellungsdatum: 18.02.2025

Schlüs-selzahl der Tat	Straftaten	Erfasste Fälle	% Anteil an allen Taten	von Spalte 3 Versuche Fälle		Tatort bis 20.000 Einw.	20.000 bis 100.000 Einw.	100.000 bis 500.000 Einw.	500.000 und mehr Einw.	un-bekannt	Mit Schußwaffe gedroht	ge-schoss.	Aufklärung Fälle	in %	Gesamtzahl der ermitt. Tat-verd.	von SPALTE 16 männl.	weibl.	Nichtdeutsche Tatverdächtige Anzahl	in %
1	2	3	4	5	6	7	8	9	10	11	12	13	14	15	16	17	18	19	20
716100	Lebens/Futtermittelgesetzbuch	3	0,0	0	0,0	0	0	3	0	0	0	0	3	100,0	4	1	3	1	25,0
716400	Arzneimittelgesetz insgesamt	3	0,0	0	0,0	0	0	3	0	0	0	0	2	66,7	2	2	0	0	0,0
716430	Arzneimitt - illeg Verteilerk	2	0,0	0	0,0	0	0	2	0	0	0	0	1	50,0	1	1	0	0	0,0
716433	illeg Vert -nicht zugel Arznei	2	0,0	0	0,0	0	0	2	0	0	0	0	1	50,0	1	1	0	0	0,0
716470	AMG § 96 ohne Nr 5,15-18a,20b	1	0,0	0	0,0	0	0	1	0	0	0	0	1	100,0	1	1	0	0	0,0
716500	Anti-Doping-Gesetz insgesamt	1	0,0	0	0,0	0	0	1	0	0	0	0	1	100,0	1	0	1	1	100,0
716520	Erw/Besi/Verbring Dopingmittel	1	0,0	0	0,0	0	0	1	0	0	0	0	1	100,0	1	0	1	1	100,0
720000	Sonst strafr NebenG insgesamt	129	1,6	0	0,0	0	0	129	0	0	0	1	99	76,7	103	93	10	33	32,0
720002	VersammlungsG Bund/Land	35	0,4	0	0,0	0	0	35	0	0	0	0	22	62,9	22	18	4	2	9,1
720011	Straftaten § 4 GewaltschutzG	9	0,1	0	0,0	0	0	9	0	0	0	0	9	100,0	8	8	0	1	12,5
720079	Sonst strafrechtliche NebenG	2	0,0	0	0,0	0	0	2	0	0	0	0	1	50,0	1	1	0	0	0,0
725000	Aufenthalts/Asyl/FreizügigkG	21	0,3	0	0,0	0	0	21	0	0	0	0	19	90,5	18	17	1	18	100,0
725200	Einschleusen v. Ausländern ges	2	0,0	0	0,0	0	0	2	0	0	0	0	0	0,0	0	0	0	0	0,0
725210	Einschl Ausl 96 (1,4) AufenthG	2	0,0	0	0,0	0	0	2	0	0	0	0	0	0,0	0	0	0	0	0,0
725500	Straftaten gegen 84, 85 AsylG	1	0,0	0	0,0	0	0	1	0	0	0	0	1	100,0	1	1	0	1	100,0
725520	Straftaten gegen § 85 AsylG	1	0,0	0	0,0	0	0	1	0	0	0	0	1	100,0	1	1	0	1	100,0
725700	Unerlaubter Aufenthalt insges	17	0,2	0	0,0	0	0	17	0	0	0	0	17	100,0	16	15	1	16	100,0
725710	Unerlaubter Aufenthalt	14	0,2	0	0,0	0	0	14	0	0	0	0	14	100,0	13	12	1	13	100,0
725711	Unerl Aufenth o unerl Einreise	3	0,0	0	0,0	0	0	3	0	0	0	0	3	100,0	3	3	0	3	100,0
725712	Aufenth nach unerl/ungekl Einr	11	0,1	0	0,0	0	0	11	0	0	0	0	11	100,0	10	9	1	10	100,0
725720	Aufenth -Einreise/Aufentverbot	3	0,0	0	0,0	0	0	3	0	0	0	0	3	100,0	3	3	0	3	100,0
725900	Sonst Verstöße gg AufenthG	1	0,0	0	0,0	0	0	1	0	0	0	0	1	100,0	1	1	0	1	100,0
726000	Sprengs/Waff/KrWaffKon/AusgStG	61	0,8	0	0,0	0	0	61	0	0	0	1	47	77,0	53	48	5	12	22,6
726100	Straftaten gg das SprengstoffG	19	0,2	0	0,0	0	0	19	0	0	0	0	10	52,6	11	11	0	1	9,1
726200	Straftaten gg das Waffengesetz	39	0,5	0	0,0	0	0	39	0	0	0	1	34	87,2	39	34	5	11	28,2
726300	Kriegswaffenkontrollgesetz	1	0,0	0	0,0	0	0	1	0	0	0	0	1	100,0	1	1	0	0	0,0
726400	Ausgangsstoffgesetz §13AusgStG	2	0,0	0	0,0	0	0	2	0	0	0	0	2	100,0	2	2	0	0	0,0
728000	Bundes/Landesdatenschutzgesetz	1	0,0	0	0,0	0	0	1	0	0	0	0	1	100,0	1	1	0	0	0,0
728020	Bundesdatenschutzgesetz	1	0,0	0	0,0	0	0	1	0	0	0	0	1	100,0	1	1	0	0	0,0
730000	Rauschgiftdelikte insges.	375	4,8	4	1,1	0	0	375	0	0	0	0	343	91,5	289	256	33	48	16,6
731000	Allgemeine Verstöße § 29 BtMG	306	3,9	0	0,0	0	0	306	0	0	0	0	285	93,1	238	207	31	34	14,3
731200	Allg Verstoß - Kokain/Crack	14	0,2	0	0,0	0	0	14	0	0	0	0	13	92,9	11	11	0	4	36,4
731202	Allg Verstoß - Kokain	14	0,2	0	0,0	0	0	14	0	0	0	0	13	92,9	11	11	0	4	36,4
731300	Allg Verstoß - LSD	1	0,0	0	0,0	0	0	1	0	0	0	0	1	100,0	1	0	1	0	0,0
731400	Allg Verstoß - NPS (BtMG)	2	0,0	0	0,0	0	0	2	0	0	0	0	2	100,0	1	0	1	0	0,0
731600	Allg Verstoß - Amphetamin	15	0,2	0	0,0	0	0	15	0	0	0	0	14	93,3	16	15	1	4	25,0
731601	Allg Verst -Amph Pulver/flüss.	10	0,1	0	0,0	0	0	10	0	0	0	0	9	90,0	9	9	0	2	22,2

Polizeiliche Kriminalstatistik
Art: Grundtabelle Straftaten

Tabelle 01
Bereich: Jena,_Stadt / T6
Berechnungszeitraum vom 01.01.2024 bis 31.12.2024

Erstellungsdatum: 18.02.2025

Schlüsselzahl der Tat	Straftaten	Erfasste Fälle	% Anteil an allen Taten	von Spalte 3 Versuche Fälle		Tatort bis 20.000 Einw.	20.000 bis 100.000 Einw.	100.000 bis 500.000 Einw.	500.000 und mehr Einw.	unbekannt	Mit Schußwaffe gedroht	Mit Schußwaffe geschoss.	Aufklärung Fälle	Aufklärung in %	Gesamtzahl der ermitt. Tatverd.	von SPALTE 16 männl.	von SPALTE 16 weibl.	von SPALTE 16 Nichtdeutsche Tatverdächtige Anzahl	von SPALTE 16 Nichtdeutsche Tatverdächtige in %
1	2	3	4	5	6	7	8	9	10	11	12	13	14	15	16	17	18	19	20
731602	Allg Verst -Amph Tabl/Kapsel	5	0,1	0	0,0	0	0	5	0	0	0	0	5	100,0	7	6	1	2	28,6
731700	Allg Verstoß - Methamphetamin	58	0,7	0	0,0	0	0	58	0	0	0	0	52	89,7	40	30	10	1	2,5
731701	Allg Verst Methamp Pulv/flüss.	7	0,1	0	0,0	0	0	7	0	0	0	0	6	85,7	5	3	2	0	0,0
731702	Allg Verstoß - Methamp Crystal	51	0,7	0	0,0	0	0	51	0	0	0	0	46	90,2	35	27	8	1	2,9
731800	Allg Verstoß - Cannabis	189	2,4	0	0,0	0	0	189	0	0	0	0	177	93,7	152	134	18	23	15,1
731900	Allg Verstoß - Sonstige BtM	27	0,3	0	0,0	0	0	27	0	0	0	0	26	96,3	26	25	1	3	11,5
732000	Handel/Schmuggel BtM	22	0,3	1	4,5	0	0	22	0	0	0	0	20	90,9	20	20	0	6	30,0
732200	Handel/Schmuggel -Kokain/Crack	1	0,0	0	0,0	0	0	1	0	0	0	0	1	100,0	1	1	0	1	100,0
732210	Handel - Kokain/Crack	1	0,0	0	0,0	0	0	1	0	0	0	0	1	100,0	1	1	0	1	100,0
732212	Handel - Kokain	1	0,0	0	0,0	0	0	1	0	0	0	0	1	100,0	1	1	0	1	100,0
732700	Handel/Schmuggel - Methamph.	2	0,0	0	0,0	0	0	2	0	0	0	0	2	100,0	2	2	0	0	0,0
732710	Handel - Methamphetamin	2	0,0	0	0,0	0	0	2	0	0	0	0	2	100,0	2	2	0	0	0,0
732712	Handel - Methamp Crystal	2	0,0	0	0,0	0	0	2	0	0	0	0	2	100,0	2	2	0	0	0,0
732800	Handel/Schmuggel - Cannabis	13	0,2	1	7,7	0	0	13	0	0	0	0	11	84,6	11	11	0	3	27,3
732810	Handel - Cannabis	13	0,2	1	7,7	0	0	13	0	0	0	0	11	84,6	11	11	0	3	27,3
732900	Handel/Schmuggel - sonst. BtM	6	0,1	0	0,0	0	0	6	0	0	0	0	6	100,0	6	6	0	2	33,3
732910	Handel - sonstige BtM	6	0,1	0	0,0	0	0	6	0	0	0	0	6	100,0	6	6	0	2	33,3
734000	Sonstige Verstöße gg das BtMG	32	0,4	2	6,3	0	0	32	0	0	0	0	26	81,3	29	27	2	7	24,1
734100	Anbau von BtM 29 (1) 1 BtMG	1	0,0	0	0,0	0	0	1	0	0	0	0	1	100,0	1	1	0	0	0,0
734200	BtM Anbau, Herstellung, Handel	1	0,0	0	0,0	0	0	1	0	0	0	0	1	100,0	1	1	0	0	0,0
734220	Verstöße gemäß § 30a BtMG	1	0,0	0	0,0	0	0	1	0	0	0	0	1	100,0	1	1	0	0	0,0
734500	Abgabe/Verabr..BtM an Minderjä	3	0,0	0	0,0	0	0	3	0	0	0	0	2	66,7	2	1	1	0	0,0
734510	734500 -nicht gewerbsmäßig	3	0,0	0	0,0	0	0	3	0	0	0	0	2	66,7	2	1	1	0	0,0
734800	Handel/Herst/Abg..ngM BtM ges.	27	0,3	2	7,4	0	0	27	0	0	0	0	22	81,5	25	24	1	7	28,0
734810	Unerl Abgabe/Besitz insges.	15	0,2	2	13,3	0	0	15	0	0	0	0	11	73,3	11	11	0	2	18,2
734812	Unerl Abg/Besitz -Kokain/Crack	1	0,0	0	0,0	0	0	1	0	0	0	0	1	100,0	1	1	0	0	0,0
734816	Unerl Abgabe/Besitz -Amphet.	4	0,1	2	50,0	0	0	4	0	0	0	0	2	50,0	1	1	0	0	0,0
734817	Unerl Abgabe/Besitz -Methamph	2	0,0	0	0,0	0	0	2	0	0	0	0	2	100,0	2	2	0	0	0,0
734818	Unerl Abgabe/Besitz -Cannabis	7	0,1	0	0,0	0	0	7	0	0	0	0	6	85,7	7	7	0	2	28,6
734819	Unerl Abgabe/Besitz -sonst BtM	1	0,0	0	0,0	0	0	1	0	0	0	0	0	0,0	0	0	0	0	0,0
734820	Unerl Handel ngM insges	12	0,2	0	0,0	0	0	12	0	0	0	0	11	91,7	14	13	1	5	35,7
734826	Unerl Handel ngM -Amphetamin	2	0,0	0	0,0	0	0	2	0	0	0	0	2	100,0	2	2	0	2	100,0
734827	Unerl Handel ngM -Methamphetam	4	0,1	0	0,0	0	0	4	0	0	0	0	4	100,0	7	6	1	2	28,6
734828	Unerl Handel ngM -Cannabis	5	0,1	0	0,0	0	0	5	0	0	0	0	5	100,0	5	5	0	1	20,0
734829	Unerl Handel ngM -sonstige BtM	1	0,0	0	0,0	0	0	1	0	0	0	0	0	0,0	0	0	0	0	0,0
736000	ST GEM. §34 KCANG	15	0,2	1	6,7	0	0	15	0	0	0	0	12	80,0	12	12	0	2	16,7
740000	Straf NebenG Umw/Verbrschutz	11	0,1	0	0,0	0	0	11	0	0	0	0	6	54,5	6	6	0	0	0,0

Polizeiliche Kriminalstatistik
Art: Grundtabelle Straftaten

Tabelle 01
Bereich: Jena,_Stadt / T6
Berechnungszeitraum vom 01.01.2024 bis 31.12.2024

Erstellungsdatum: 18.02.2025

Schlüsselzahl der Tat	Straftaten	Erfasste Fälle	% Anteil an allen Taten	von Spalte 3 Versuche Fälle		Tatort bis 20.000 Einw.	20.000 bis 100.000 Einw.	100.000 bis 500.000 Einw.	500.000 und mehr Einw.	unbekannt	Mit Schußwaffe gedroht	Mit Schußwaffe geschoss.	Aufklärung Fälle	Aufklärung in %	Gesamtzahl der ermitt. Tatverd.	von SPALTE 16 männl.	von SPALTE 16 weibl.	von SPALTE 16 Nichtdeutsche Tatverdächtige Anzahl	von SPALTE 16 Nichtdeutsche Tatverdächtige in %
1	2	3	4	5	6	7	8	9	10	11	12	13	14	15	16	17	18	19	20
743000	Bundesnat/PflanzenschutzG u a	11	0,1	0	0,0	0	0	11	0	0	0	0	6	54,5	6	6	0	0	0,0
743010	Bundesnaturschutzgesetz	1	0,0	0	0,0	0	0	1	0	0	0	0	0	0,0	0	0	0	0	0,0
743020	Tierschutzgesetz	10	0,1	0	0,0	0	0	10	0	0	0	0	6	60,0	6	6	0	0	0,0
890000	Straftaten insges ohne 725000	7817	99,7	425	5,4	0	0	7817	0	0	3	2	4134	52,9	2668	2006	662	736	27,6
891000	Rauschgiftkriminalität	385	4,9	4	1,0	0	0	385	0	0	0	0	349	90,6	290	257	33	48	16,6
891100	dir. Beschaffungskriminalität	10	0,1	0	0,0	0	0	10	0	0	0	0	6	60,0	1	1	0	0	0,0
892000	Gewaltkriminalität	242	3,1	47	19,4	0	0	242	0	0	0	0	187	77,3	217	179	38	87	40,1
892500	Mord, Totschl, Tötung auf Verl	2	0,0	2	100,0	0	0	2	0	0	0	0	2	100,0	3	1	2	0	0,0
893000	Wirtschaftskriminalität	21	0,3	1	4,8	0	0	21	0	0	0	0	18	85,7	20	14	6	1	5,0
893100	Wirtschaftskrim. bei Betrug	12	0,2	1	8,3	0	0	12	0	0	0	0	9	75,0	11	7	4	1	9,1
893200	Insolvenzstraftaten (Wikri)	4	0,1	0	0,0	0	0	4	0	0	0	0	4	100,0	4	3	1	0	0,0
893300	Wikri Anlage/Finanzierungsb.	2	0,0	0	0,0	0	0	2	0	0	0	0	0	0,0	0	0	0	0	0,0
893500	Wikri -Arbeitsverhältnisse	1	0,0	0	0,0	0	0	1	0	0	0	0	1	100,0	1	1	0	0	0,0
893600	Betrug/Untr -Beteil/Kapitalanl	2	0,0	0	0,0	0	0	2	0	0	0	0	0	0,0	0	0	0	0	0,0
896000	Bestimmungen Jugendschutz	3	0,0	0	0,0	0	0	3	0	0	0	0	3	100,0	3	2	1	0	0,0
897000	Cybercrime	108	1,4	5	4,6	0	0	108	0	0	0	0	37	34,3	27	17	10	2	7,4
897100	Computerbetrug § 263a StGB	81	1,0	5	6,2	0	0	81	0	0	0	0	27	33,3	20	13	7	1	5,0
898000	ST insges Umwelt/Verbr-schutz	23	0,3	0	0,0	0	0	23	0	0	0	0	13	56,5	14	10	4	3	21,4
898100	Umweltstr 29. Abschnitt StGB	3	0,0	0	0,0	0	0	3	0	0	0	0	0	0,0	0	0	0	0	0,0
898200	Sonst ST StGB Umweltrelevanz	2	0,0	0	0,0	0	0	2	0	0	0	0	1	50,0	1	1	0	1	100,0
898300	Umwelt/Verbr-schutz -Nebenges	18	0,2	0	0,0	0	0	18	0	0	0	0	12	66,7	13	9	4	2	15,4
899000	Straßenkriminalität	1179	15,0	73	6,2	0	0	1179	0	0	0	0	243	20,6	281	246	35	91	32,4
899500	SB durch Graffiti insgesamt	466	5,9	1	0,2	0	0	466	0	0	0	0	16	3,4	15	14	1	1	6,7

Polizeiliche Kriminalstatistik
Art: Aufgliederung TV gesamt

Tabelle 20
Bereich: Jena,_Stadt / T6
Berechnungszeitraum vom 01.01.2024 bis 31.12.2024

Erstellungsdatum: 05.02.2025

Schlüsselzahl der Tat	Straftaten	SEXUS	Tatverdächtige gesamt	Kinder						Jugendliche			Heranwachsende 18 bis unter 21	gesamt Spalten 10,13,14	Erwachsene ab 21 Jahre								
					6 bis unter	8 bis unter	10 bis unter	12 bis unter	gesamt Spalten 5 - 9	14 bis unter	16 bis unter	gesamt Spalten 11 + 12			21 bis unter	23 bis unter	gesamt Spalten 16,17	25 bis unter	30 bis unter	40 bis unter	50 bis unter	60 und älter	gesamt Spalten 18 - 23
				6	8	10	12	14		16	18		unter 21		23	25		30	40	50	60		
1	2	3	4	5	6	7	8	9	10	11	12	13	14	15	16	17	18	19	20	21	22	23	24
------	Straftaten insgesamt	M	2018	0	3	6	29	52	90	75	118	193	175	458	108	126	234	244	441	320	161	160	1560
------	Straftaten insgesamt	%	75,3	0,0	100,0	60,0	78,4	65,0	69,2	57,3	76,1	67,5	78,8	71,8	78,8	77,3	78,0	79,0	75,9	78,4	74,2	70,2	76,4
------	Straftaten insgesamt	W	663	0	0	4	8	28	40	56	37	93	47	180	29	37	66	65	140	88	56	68	483
------	Straftaten insgesamt	%	24,7	0,0	0,0	40,0	21,6	35,0	30,8	42,7	23,9	32,5	21,2	28,2	21,2	22,7	22,0	21,0	24,1	21,6	25,8	29,8	23,6
------	Straftaten insgesamt	G	2681	0	3	10	37	80	130	131	155	286	222	638	137	163	300	309	581	408	217	228	2043
------	Straftaten insgesamt	%	100,0	0,0	0,1	0,4	1,4	3,0	4,8	4,9	5,8	10,7	8,3	23,8	5,1	6,1	11,2	11,5	21,7	15,2	8,1	8,5	76,2
000000	Straftaten gegen das Leben	M	1	0	0	0	0	0	0	0	0	0	0	0	0	0	0	0	1	0	0	0	1
000000	Straftaten gegen das Leben	W	2	0	0	0	0	0	0	0	0	0	0	0	1	0	1	0	0	1	0	0	2
000000	Straftaten gegen das Leben	G	3	0	0	0	0	0	0	0	0	0	0	0	1	0	1	0	1	1	0	0	3
010000	Mord § 211 StGB	W	1	0	0	0	0	0	0	0	0	0	0	0	1	0	1	0	0	0	0	0	1
010000	Mord § 211 StGB	G	1	0	0	0	0	0	0	0	0	0	0	0	1	0	1	0	0	0	0	0	1
010079	Sonstiger Mord	W	1	0	0	0	0	0	0	0	0	0	0	0	1	0	1	0	0	0	0	0	1
010079	Sonstiger Mord	G	1	0	0	0	0	0	0	0	0	0	0	0	1	0	1	0	0	0	0	0	1
020000	Totschlag, Tötung auf Verlang.	M	1	0	0	0	0	0	0	0	0	0	0	0	0	0	0	0	1	0	0	0	1
020000	Totschlag, Tötung auf Verlang.	W	1	0	0	0	0	0	0	0	0	0	0	0	0	0	0	0	0	1	0	0	1
020000	Totschlag, Tötung auf Verlang.	G	2	0	0	0	0	0	0	0	0	0	0	0	0	0	0	0	1	1	0	0	2
020010	Totschlag § 212 StGB	M	1	0	0	0	0	0	0	0	0	0	0	0	0	0	0	0	1	0	0	0	1
020010	Totschlag § 212 StGB	W	1	0	0	0	0	0	0	0	0	0	0	0	0	0	0	0	0	1	0	0	1
020010	Totschlag § 212 StGB	G	2	0	0	0	0	0	0	0	0	0	0	0	0	0	0	0	1	1	0	0	2
100000	ST sex. Selbstbestg. insges.	M	100	0	1	0	1	5	7	7	11	18	11	36	4	7	11	10	22	10	4	7	64
100000	ST sex. Selbstbestg. insges.	W	5	0	0	3	0	1	4	0	1	1	0	5	0	0	0	0	0	0	0	0	0
100000	ST sex. Selbstbestg. insges.	G	105	0	1	3	1	6	11	7	12	19	11	41	4	7	11	10	22	10	4	7	64
110000	ST gg. sex. SB Obergruppe	M	40	0	0	0	0	0	0	1	3	4	1	5	1	3	4	5	14	7	2	3	35
110000	ST gg. sex. SB Obergruppe	W	1	0	0	0	0	0	0	0	1	1	0	1	0	0	0	0	0	0	0	0	0
110000	ST gg. sex. SB Obergruppe	G	41	0	0	0	0	0	0	1	4	5	1	6	1	3	4	5	14	7	2	3	35
111000	Vergew., Nötg., Übergr. bsF	M	6	0	0	0	0	0	0	0	0	0	0	0	1	1	2	1	1	2	0	0	6
111000	Vergew., Nötg., Übergr. bsF	G	6	0	0	0	0	0	0	0	0	0	0	0	1	1	2	1	1	2	0	0	6
111700	Vergew § 177 Abs. 6, 7, 8 StGB	M	4	0	0	0	0	0	0	0	0	0	0	0	1	0	1	0	1	2	0	0	4
111700	Vergew § 177 Abs. 6, 7, 8 StGB	G	4	0	0	0	0	0	0	0	0	0	0	0	1	0	1	0	1	2	0	0	4
111710	Vergew § 177 Abs. 6 Nr. 1, 2	M	4	0	0	0	0	0	0	0	0	0	0	0	1	0	1	0	1	2	0	0	4
111710	Vergew § 177 Abs. 6 Nr. 1, 2	G	4	0	0	0	0	0	0	0	0	0	0	0	1	0	1	0	1	2	0	0	4
111800	Sex. Übergr./Nötigung bsF	M	2	0	0	0	0	0	0	0	0	0	0	0	0	1	1	1	0	0	0	0	2
111800	Sex. Übergr./Nötigung bsF	G	2	0	0	0	0	0	0	0	0	0	0	0	0	1	1	1	0	0	0	0	2
111820	Sex. Nötigung bsF	M	2	0	0	0	0	0	0	0	0	0	0	0	0	1	1	1	0	0	0	0	2
111820	Sex. Nötigung bsF	G	2	0	0	0	0	0	0	0	0	0	0	0	0	1	1	1	0	0	0	0	2
112100	Sex. Übergriff / sex. Nötigung	M	8	0	0	0	0	0	0	0	1	1	0	1	0	1	1	0	3	2	0	1	7
112100	Sex. Übergriff / sex. Nötigung	G	8	0	0	0	0	0	0	0	1	1	0	1	0	1	1	0	3	2	0	1	7
112110	Sexuelle Übergriff	M	4	0	0	0	0	0	0	0	1	1	0	1	0	1	1	0	1	1	0	0	3

Polizeiliche Kriminalstatistik
Art: Aufgliederung TV gesamt

Tabelle 20
Bereich: Jena,_Stadt / T6
Berechnungszeitraum vom 01.01.2024 bis 31.12.2024

Erstellungsdatum: 05.02.2025

Schlüsselzahl der Tat	Straftaten	SEXUS	Tatverdächtige gesamt	Kinder						Jugendliche			Heranwachsende 18 bis unter 21	gesamt Spalten 10,13,14	Erwachsene ab 21 Jahre								
				6 bis unter 8	8 bis unter 10	10 bis unter 12	12 bis unter 14	gesamt Spalten 5 - 9		14 bis unter 16	16 bis unter 18	gesamt Spalten 11 + 12			21 bis unter 23	23 bis unter 25	gesamt Spalten 16,17	25 bis unter 30	30 bis unter 40	40 bis unter 50	50 bis unter 60	60 und älter	gesamt Spalten 18 - 23
1	2	3	4	5	6	7	8	9	10	11	12	13	14	15	16	17	18	19	20	21	22	23	24
112110	Sexuelle Übergriff	G	4	0	0	0	0	0	0	0	1	1	0	1	0	1	1	0	1	1	0	0	3
112120	Sexuelle Nötigung	M	3	0	0	0	0	0	0	0	0	0	0	0	0	0	0	0	2	1	0	0	3
112120	Sexuelle Nötigung	G	3	0	0	0	0	0	0	0	0	0	0	0	0	0	0	0	2	1	0	0	3
112130	Sex Übergr Widerstandsunfähig.	M	1	0	0	0	0	0	0	0	0	0	0	0	0	0	0	0	0	0	0	1	1
112130	Sex Übergr Widerstandsunfähig.	G	1	0	0	0	0	0	0	0	0	0	0	0	0	0	0	0	0	0	0	1	1
113000	Sex Missbrauch Schutzbef.	M	2	0	0	0	0	0	0	0	0	0	0	0	0	0	0	0	1	1	0	0	2
113000	Sex Missbrauch Schutzbef.	G	2	0	0	0	0	0	0	0	0	0	0	0	0	0	0	0	1	1	0	0	2
113010	Sex Missbr Schutzbef. ab 14 J.	M	1	0	0	0	0	0	0	0	0	0	0	0	0	0	0	0	0	1	0	0	1
113010	Sex Missbr Schutzbef. ab 14 J.	G	1	0	0	0	0	0	0	0	0	0	0	0	0	0	0	0	0	1	0	0	1
113040	Sex Missbr in Betreug. ab 14 J	M	1	0	0	0	0	0	0	0	0	0	0	0	0	0	0	0	1	0	0	0	1
113040	Sex Missbr in Betreug. ab 14 J	G	1	0	0	0	0	0	0	0	0	0	0	0	0	0	0	0	1	0	0	0	1
114000	Sexuelle Belästigung § 184i	M	24	0	0	0	0	0	0	1	2	3	1	4	0	1	1	4	9	2	2	2	20
114000	Sexuelle Belästigung § 184i	W	1	0	0	0	0	0	0	0	1	1	0	1	0	0	0	0	0	0	0	0	0
114000	Sexuelle Belästigung § 184i	G	25	0	0	0	0	0	0	1	3	4	1	5	0	1	1	4	9	2	2	2	20
130000	Sex Missbr Kinder/Jugendl insg	M	14	0	0	0	0	1	1	0	1	1	1	3	0	2	2	3	3	1	0	2	11
130000	Sex Missbr Kinder/Jugendl insg	G	14	0	0	0	0	1	1	0	1	1	1	3	0	2	2	3	3	1	0	2	11
131000	Sex Missbr Kinder 176-176eStGB	M	10	0	0	0	0	1	1	0	1	1	1	3	0	2	2	1	2	0	0	2	7
131000	Sex Missbr Kinder 176-176eStGB	G	10	0	0	0	0	1	1	0	1	1	1	3	0	2	2	1	2	0	0	2	7
131100	Sex Handlg 176(1)Nr.1 u 2 StGB	M	4	0	0	0	0	0	0	0	0	0	0	0	0	1	1	1	0	0	0	2	4
131100	Sex Handlg 176(1)Nr.1 u 2 StGB	G	4	0	0	0	0	0	0	0	0	0	0	0	0	1	1	1	0	0	0	2	4
131400	Einwirken auf Kinder	M	4	0	0	0	0	1	1	0	1	1	0	2	0	0	0	0	2	0	0	0	2
131400	Einwirken auf Kinder	G	4	0	0	0	0	1	1	0	1	1	0	2	0	0	0	0	2	0	0	0	2
131410	Einw auf Kind o. Körperkontakt	M	4	0	0	0	0	1	1	0	1	1	0	2	0	0	0	0	2	0	0	0	2
131410	Einw auf Kind o. Körperkontakt	G	4	0	0	0	0	1	1	0	1	1	0	2	0	0	0	0	2	0	0	0	2
131411	131410 - Kind 176a (1) Nr. 3	M	4	0	0	0	0	1	1	0	1	1	0	2	0	0	0	0	2	0	0	0	2
131411	131410 - Kind 176a (1) Nr. 3	G	4	0	0	0	0	1	1	0	1	1	0	2	0	0	0	0	2	0	0	0	2
131500	Beischl mit Kind o ähnl Handlg	M	1	0	0	0	0	0	0	0	0	0	0	0	0	1	1	0	0	0	0	0	1
131500	Beischl mit Kind o ähnl Handlg	G	1	0	0	0	0	0	0	0	0	0	0	0	0	1	1	0	0	0	0	0	1
131700	Sonst schw sex Missb Kind 176c	M	1	0	0	0	0	0	0	0	0	0	1	1	0	0	0	0	0	0	0	0	0
131700	Sonst schw sex Missb Kind 176c	G	1	0	0	0	0	0	0	0	0	0	1	1	0	0	0	0	0	0	0	0	0
131710	Sonst schw sex Missb Kind 176c	M	1	0	0	0	0	0	0	0	0	0	1	1	0	0	0	0	0	0	0	0	0
131710	Sonst schw sex Missb Kind 176c	G	1	0	0	0	0	0	0	0	0	0	1	1	0	0	0	0	0	0	0	0	0
132000	Exhib/Erreg öffentl Ärgernis	M	4	0	0	0	0	0	0	0	0	0	0	0	0	0	0	2	1	1	0	0	4
132000	Exhib/Erreg öffentl Ärgernis	G	4	0	0	0	0	0	0	0	0	0	0	0	0	0	0	2	1	1	0	0	4
132010	Exhibit. Handlg. § 183 StGB	M	2	0	0	0	0	0	0	0	0	0	0	0	0	0	0	0	1	1	0	0	2
132010	Exhibit. Handlg. § 183 StGB	G	2	0	0	0	0	0	0	0	0	0	0	0	0	0	0	0	1	1	0	0	2
132020	Erreg öffentl Ärgernis § 183a	M	2	0	0	0	0	0	0	0	0	0	0	0	0	0	0	2	0	0	0	0	2
132020	Erreg öffentl Ärgernis § 183a	G	2	0	0	0	0	0	0	0	0	0	0	0	0	0	0	2	0	0	0	0	2

Polizeiliche Kriminalstatistik
Art: Aufgliederung TV gesamt

Tabelle 20
Bereich: Jena,_Stadt / T6
Berechnungszeitraum vom 01.01.2024 bis 31.12.2024

Erstellungsdatum: 05.02.2025

Schlüsselzahl der Tat	Straftaten	SEXUS	Tatverdächtige gesamt	Kinder						Jugendliche			Heranwachsende 18 bis unter 21	gesamt Spalten 10,13,14	Erwachsene ab 21 Jahre								
				6 bis unter 8	8 bis unter 10	10 bis unter 12	12 bis unter 14	gesamt Spalten 5 - 9		14 bis unter 16	16 bis unter 18	gesamt Spalten 11 + 12			21 bis unter 23	23 bis unter 25	gesamt Spalten 16,17	25 bis unter 30	30 bis unter 40	40 bis unter 50	50 bis unter 60	60 und älter	gesamt Spalten 18 - 23
1	2	3	4	5	6	7	8	9	10	11	12	13	14	15	16	17	18	19	20	21	22	23	24
140000	Ausn sex Neigungen	M	52	0	1	0	1	4	6	6	8	14	9	29	3	2	5	3	8	2	2	3	23
140000	Ausn sex Neigungen	W	4	0	0	3	0	1	4	0	0	0	0	4	0	0	0	0	0	0	0	0	0
140000	Ausn sex Neigungen	G	56	0	1	3	1	5	10	6	8	14	9	33	3	2	5	3	8	2	2	3	23
143000	Verbreitung pornograf Inhalte	M	51	0	1	0	1	4	6	6	8	14	9	29	3	2	5	3	8	2	2	2	22
143000	Verbreitung pornograf Inhalte	W	4	0	0	3	0	1	4	0	0	0	0	4	0	0	0	0	0	0	0	0	0
143000	Verbreitung pornograf Inhalte	G	55	0	1	3	1	5	10	6	8	14	9	33	3	2	5	3	8	2	2	2	22
143010	143000 - pornograf Inhalte	M	2	0	0	0	0	0	0	0	0	0	0	0	1	0	1	0	1	0	0	0	2
143010	143000 - pornograf Inhalte	G	2	0	0	0	0	0	0	0	0	0	0	0	1	0	1	0	1	0	0	0	2
143100	Verbr porno Inh an Pers kl18	M	1	0	0	0	0	0	0	0	0	0	0	0	1	0	1	0	0	0	0	0	1
143100	Verbr porno Inh an Pers kl18	W	1	0	0	0	0	1	1	0	0	0	0	1	0	0	0	0	0	0	0	0	0
143100	Verbr porno Inh an Pers kl18	G	2	0	0	0	0	1	1	0	0	0	0	1	1	0	1	0	0	0	0	0	1
143200	Kinderpornograf. Inhalte	M	39	0	1	0	1	4	6	6	5	11	6	23	1	2	3	2	5	2	2	2	16
143200	Kinderpornograf. Inhalte	W	3	0	0	3	0	0	3	0	0	0	0	3	0	0	0	0	0	0	0	0	0
143200	Kinderpornograf. Inhalte	G	42	0	1	3	1	4	9	6	5	11	6	26	1	2	3	2	5	2	2	2	16
143210	Verbr/Erwerb/Besitz/Herst KiPo	M	34	0	1	0	1	4	6	4	4	8	5	19	1	1	2	2	5	2	2	2	15
143210	Verbr/Erwerb/Besitz/Herst KiPo	W	3	0	0	3	0	0	3	0	0	0	0	3	0	0	0	0	0	0	0	0	0
143210	Verbr/Erwerb/Besitz/Herst KiPo	G	37	0	1	3	1	4	9	4	4	8	5	22	1	1	2	2	5	2	2	2	15
143211	KiPo - Verbreitung	M	34	0	1	0	1	4	6	4	4	8	5	19	1	1	2	2	5	2	2	2	15
143211	KiPo - Verbreitung	W	3	0	0	3	0	0	3	0	0	0	0	3	0	0	0	0	0	0	0	0	0
143211	KiPo - Verbreitung	G	37	0	1	3	1	4	9	4	4	8	5	22	1	1	2	2	5	2	2	2	15
143230	KiPo - Besitz/Verschaffen	M	5	0	0	0	0	0	0	2	1	3	1	4	0	1	1	0	0	0	0	0	1
143230	KiPo - Besitz/Verschaffen	G	5	0	0	0	0	0	0	2	1	3	1	4	0	1	1	0	0	0	0	0	1
143500	Jugendpornograf. Inhalte 184c	M	9	0	0	0	0	0	0	0	3	3	3	6	0	0	0	1	2	0	0	0	3
143500	Jugendpornograf. Inhalte 184c	G	9	0	0	0	0	0	0	0	3	3	3	6	0	0	0	1	2	0	0	0	3
143510	Verbr/Erwerb/Besitz/Herst JuPo	M	9	0	0	0	0	0	0	0	3	3	3	6	0	0	0	1	2	0	0	0	3
143510	Verbr/Erwerb/Besitz/Herst JuPo	G	9	0	0	0	0	0	0	0	3	3	3	6	0	0	0	1	2	0	0	0	3
143511	JuPo - Verbreitung	M	9	0	0	0	0	0	0	0	3	3	3	6	0	0	0	1	2	0	0	0	3
143511	JuPo - Verbreitung	G	9	0	0	0	0	0	0	0	3	3	3	6	0	0	0	1	2	0	0	0	3
145000	Verltzg Intimber d Bildaufnahm	M	1	0	0	0	0	0	0	0	0	0	0	0	0	0	0	0	0	0	0	1	1
145000	Verltzg Intimber d Bildaufnahm	G	1	0	0	0	0	0	0	0	0	0	0	0	0	0	0	0	0	0	0	1	1
200000	Rohheitsdelikte	M	608	0	2	1	7	16	26	21	30	51	36	113	25	27	52	68	142	125	58	50	495
200000	Rohheitsdelikte	W	150	0	0	0	2	8	10	12	9	21	9	40	4	6	10	16	33	20	17	14	110
200000	Rohheitsdelikte	G	758	0	2	1	9	24	36	33	39	72	45	153	29	33	62	84	175	145	75	64	605
210000	Raub, räub. Erpressung	M	41	0	0	0	0	3	3	2	9	11	6	20	0	2	2	5	10	4	0	0	21
210000	Raub, räub. Erpressung	W	5	0	0	0	0	0	0	0	2	2	1	3	0	0	0	1	1	0	0	0	2
210000	Raub, räub. Erpressung	G	46	0	0	0	0	3	3	2	11	13	7	23	0	2	2	6	11	4	0	0	23
210010	Sonstiger Raub 249 StGB	M	8	0	0	0	0	2	2	1	0	1	0	3	0	1	1	2	2	0	0	0	5
210010	Sonstiger Raub 249 StGB	G	8	0	0	0	0	2	2	1	0	1	0	3	0	1	1	2	2	0	0	0	5

Polizeiliche Kriminalstatistik
Art: Aufgliederung TV gesamt

Tabelle 20
Bereich: Jena,_Stadt / T6
Berechnungszeitraum vom 01.01.2024 bis 31.12.2024

Erstellungsdatum: 05.02.2025

Schlüsselzahl der Tat	Straftaten	SEXUS	Tatverdächtige gesamt	Kinder						Jugendliche			Heranwachsende 18 bis unter 21	gesamt Spalten 10,13,14	Erwachsene ab 21 Jahre								
				6 bis unter 8	8 bis unter 10	10 bis unter 12	12 bis unter 14	gesamt Spalten 5 - 9		14 bis unter 16	16 bis unter 18	gesamt Spalten 11 + 12			21 bis unter 23	23 bis unter 25	gesamt Spalten 16,17	25 bis unter 30	30 bis unter 40	40 bis unter 50	50 bis unter 60	60 und älter	gesamt Spalten 18 - 23
1	2	3	4	5	6	7	8	9	10	11	12	13	14	15	16	17	18	19	20	21	22	23	24
210020	Sonst schwerer Raub 250 StGB	M	7	0	0	0	0	0	0	1	3	4	1	5	0	1	1	0	1	0	0	0	2
210020	Sonst schwerer Raub 250 StGB	G	7	0	0	0	0	0	0	1	3	4	1	5	0	1	1	0	1	0	0	0	2
210040	Räuber. Diebstahl 252 StGB	M	10	0	0	0	0	0	0	0	1	1	1	2	0	0	0	1	5	2	0	0	8
210040	Räuber. Diebstahl 252 StGB	W	2	0	0	0	0	0	0	0	0	0	0	0	0	0	0	1	1	0	0	0	2
210040	Räuber. Diebstahl 252 StGB	G	12	0	0	0	0	0	0	0	1	1	1	2	0	0	0	2	6	2	0	0	10
212000	Raub/räub Erpr Kassenr/Geschä	M	1	0	0	0	0	0	0	0	0	0	0	0	0	0	0	1	0	0	0	0	1
212000	Raub/räub Erpr Kassenr/Geschä	G	1	0	0	0	0	0	0	0	0	0	0	0	0	0	0	1	0	0	0	0	1
212050	Räub Erpr gg Kassenr/Geschäft	M	1	0	0	0	0	0	0	0	0	0	0	0	0	0	0	1	0	0	0	0	1
212050	Räub Erpr gg Kassenr/Geschäft	G	1	0	0	0	0	0	0	0	0	0	0	0	0	0	0	1	0	0	0	0	1
216000	Handtaschenraub	M	2	0	0	0	0	0	0	0	0	0	2	2	0	0	0	0	0	0	0	0	0
216000	Handtaschenraub	W	1	0	0	0	0	0	0	0	0	0	1	1	0	0	0	0	0	0	0	0	0
216000	Handtaschenraub	G	3	0	0	0	0	0	0	0	0	0	3	3	0	0	0	0	0	0	0	0	0
216010	Handtaschenraub § 249 StGB	M	2	0	0	0	0	0	0	0	0	0	2	2	0	0	0	0	0	0	0	0	0
216010	Handtaschenraub § 249 StGB	W	1	0	0	0	0	0	0	0	0	0	1	1	0	0	0	0	0	0	0	0	0
216010	Handtaschenraub § 249 StGB	G	3	0	0	0	0	0	0	0	0	0	3	3	0	0	0	0	0	0	0	0	0
217000	Sonst Raubüberf Str/Weg/Plätze	M	14	0	0	0	0	1	1	1	7	8	2	11	0	0	0	1	0	2	0	0	3
217000	Sonst Raubüberf Str/Weg/Plätze	W	2	0	0	0	0	0	0	0	2	2	0	2	0	0	0	0	0	0	0	0	0
217000	Sonst Raubüberf Str/Weg/Plätze	G	16	0	0	0	0	1	1	1	9	10	2	13	0	0	0	1	0	2	0	0	3
217010	Sonstiger Raub Str/Weg/Plätze	M	4	0	0	0	0	0	0	1	2	3	0	3	0	0	0	1	0	0	0	0	1
217010	Sonstiger Raub Str/Weg/Plätze	W	1	0	0	0	0	0	0	0	1	1	0	1	0	0	0	0	0	0	0	0	0
217010	Sonstiger Raub Str/Weg/Plätze	G	5	0	0	0	0	0	0	1	3	4	0	4	0	0	0	1	0	0	0	0	1
217050	Sonst räub Erpr Str/Weg/Plätze	M	10	0	0	0	0	1	1	0	5	5	2	8	0	0	0	0	0	2	0	0	2
217050	Sonst räub Erpr Str/Weg/Plätze	W	1	0	0	0	0	0	0	0	1	1	0	1	0	0	0	0	0	0	0	0	0
217050	Sonst räub Erpr Str/Weg/Plätze	G	11	0	0	0	0	1	1	0	6	6	2	9	0	0	0	0	0	2	0	0	2
219000	Raubüberfälle in Wohnungen	M	2	0	0	0	0	0	0	0	0	0	0	0	0	0	0	0	2	0	0	0	2
219000	Raubüberfälle in Wohnungen	G	2	0	0	0	0	0	0	0	0	0	0	0	0	0	0	0	2	0	0	0	2
219010	Raub in Wohnungen § 249 StGB	M	1	0	0	0	0	0	0	0	0	0	0	0	0	0	0	0	1	0	0	0	1
219010	Raub in Wohnungen § 249 StGB	G	1	0	0	0	0	0	0	0	0	0	0	0	0	0	0	0	1	0	0	0	1
219050	Räub Erpressung in Wohnungen	M	1	0	0	0	0	0	0	0	0	0	0	0	0	0	0	0	1	0	0	0	1
219050	Räub Erpressung in Wohnungen	G	1	0	0	0	0	0	0	0	0	0	0	0	0	0	0	0	1	0	0	0	1
220000	Körperverletzung insgesamt	M	407	0	2	1	6	14	23	16	18	34	25	82	21	18	39	55	84	84	34	29	325
220000	Körperverletzung insgesamt	W	126	0	0	0	2	5	7	10	5	15	8	30	4	5	9	14	28	16	16	13	96
220000	Körperverletzung insgesamt	G	533	0	2	1	8	19	30	26	23	49	33	112	25	23	48	69	112	100	50	42	421
222000	Gefährliche/schwere KV insges	M	145	0	0	0	2	10	12	9	15	24	12	48	14	3	17	23	22	21	7	7	97
222000	Gefährliche/schwere KV insges	W	31	0	0	0	1	0	1	3	1	4	2	7	1	3	4	7	7	2	2	2	24
222000	Gefährliche/schwere KV insges	G	176	0	0	0	3	10	13	12	16	28	14	55	15	6	21	30	29	23	9	9	121
222010	Sonst TÖ bei gefährlicher KV	M	45	0	0	0	0	4	4	3	2	5	4	13	3	0	3	6	7	8	4	4	32
222010	Sonst TÖ bei gefährlicher KV	W	13	0	0	0	0	0	0	1	1	2	0	2	0	0	0	6	2	2	0	1	11

Polizeiliche Kriminalstatistik
Art: Aufgliederung TV gesamt

Tabelle 20
Bereich: Jena,_Stadt / T6
Berechnungszeitraum vom 01.01.2024 bis 31.12.2024

Erstellungsdatum: 05.02.2025

Schlüsselzahl der Tat	Straftaten	SEXUS	Tatverdächtige gesamt	Kinder						Jugendliche			Heranwachsende 18 bis unter 21	gesamt Spalten 10,13,14	Erwachsene ab 21 Jahre								
				6 bis unter 8	8 bis unter 10	10 bis unter 12	12 bis unter 14	gesamt Spalten 5 - 9		14 bis unter 16	16 bis unter 18	gesamt Spalten 11 + 12			21 bis unter 23	23 bis unter 25	gesamt Spalten 16,17	25 bis unter 30	30 bis unter 40	40 bis unter 50	50 bis unter 60	60 und älter	gesamt Spalten 18 - 23
1	2	3	4	5	6	7	8	9	10	11	12	13	14	15	16	17	18	19	20	21	22	23	24
222010	Sonst TÖ bei gefährlicher KV	G	58	0	0	0	0	4	4	4	3	7	4	15	3	0	3	12	9	10	4	5	43
222100	Gefä/schw KV auf Str/Weg/Platz	M	105	0	0	0	2	6	8	6	13	19	10	37	12	3	15	17	15	15	3	3	68
222100	Gefä/schw KV auf Str/Weg/Platz	W	18	0	0	0	1	0	1	2	0	2	2	5	1	3	4	1	5	0	2	1	13
222100	Gefä/schw KV auf Str/Weg/Platz	G	123	0	0	0	3	6	9	8	13	21	12	42	13	6	19	18	20	15	5	4	81
222110	Gefährl KV auf Str/Weg/Platz	M	104	0	0	0	2	6	8	6	13	19	10	37	11	3	14	17	15	15	3	3	67
222110	Gefährl KV auf Str/Weg/Platz	W	18	0	0	0	1	0	1	2	0	2	2	5	1	3	4	1	5	0	2	1	13
222110	Gefährl KV auf Str/Weg/Platz	G	122	0	0	0	3	6	9	8	13	21	12	42	12	6	18	18	20	15	5	4	80
222120	Schwere KV auf Str/Weg/Platz	M	1	0	0	0	0	0	0	0	0	0	0	0	1	0	1	0	0	0	0	0	1
222120	Schwere KV auf Str/Weg/Platz	G	1	0	0	0	0	0	0	0	0	0	0	0	1	0	1	0	0	0	0	0	1
224000	Vorsätzliche einfache KV	M	280	0	2	1	4	7	14	7	7	14	13	41	10	16	26	33	66	65	28	21	239
224000	Vorsätzliche einfache KV	W	83	0	0	0	1	6	7	7	4	11	6	24	2	2	4	8	19	12	10	6	59
224000	Vorsätzliche einfache KV	G	363	0	2	1	5	13	21	14	11	25	19	65	12	18	30	41	85	77	38	27	298
225000	Fahrlässige Körperverletzung	M	8	0	0	0	0	0	0	0	0	0	0	0	0	0	0	1	4	1	1	1	8
225000	Fahrlässige Körperverletzung	W	14	0	0	0	0	0	0	0	0	0	0	0	1	0	1	0	2	2	4	5	14
225000	Fahrlässige Körperverletzung	G	22	0	0	0	0	0	0	0	0	0	0	0	1	0	1	1	6	3	5	6	22
230000	Straft. gg persönl. Freiheit	M	234	0	0	0	2	2	4	8	10	18	10	32	6	7	13	20	65	52	28	24	202
230000	Straft. gg persönl. Freiheit	W	28	0	0	0	0	4	4	3	4	7	0	11	0	1	1	1	7	5	2	1	17
230000	Straft. gg persönl. Freiheit	G	262	0	0	0	2	6	8	11	14	25	10	43	6	8	14	21	72	57	30	25	219
232000	Freihb/Nöt/Bedr/Zwangsh/Stalkg	M	234	0	0	0	2	2	4	8	10	18	10	32	6	7	13	20	65	52	28	24	202
232000	Freihb/Nöt/Bedr/Zwangsh/Stalkg	W	28	0	0	0	0	4	4	3	4	7	0	11	0	1	1	1	7	5	2	1	17
232000	Freihb/Nöt/Bedr/Zwangsh/Stalkg	G	262	0	0	0	2	6	8	11	14	25	10	43	6	8	14	21	72	57	30	25	219
232100	Freiheitsberaubung § 239 StGB	M	4	0	0	0	0	0	0	0	0	0	0	0	0	0	0	0	0	2	1	1	4
232100	Freiheitsberaubung § 239 StGB	G	4	0	0	0	0	0	0	0	0	0	0	0	0	0	0	0	0	2	1	1	4
232200	Nötigung § 240 StGB	M	50	0	0	0	0	1	1	0	1	1	0	2	2	1	3	6	12	16	6	5	48
232200	Nötigung § 240 StGB	W	9	0	0	0	0	3	3	1	1	2	0	5	0	1	1	0	1	2	0	0	4
232200	Nötigung § 240 StGB	G	59	0	0	0	0	4	4	1	2	3	0	7	2	2	4	6	13	18	6	5	52
232201	Nötigung im Straßenverkehr	M	23	0	0	0	0	0	0	0	0	0	0	0	0	0	0	2	6	8	5	2	23
232201	Nötigung im Straßenverkehr	W	2	0	0	0	0	0	0	0	0	0	0	0	0	1	1	0	0	1	0	0	2
232201	Nötigung im Straßenverkehr	G	25	0	0	0	0	0	0	0	0	0	0	0	0	1	1	2	6	9	5	2	25
232279	Sonstige Nötigung	M	27	0	0	0	0	1	1	0	1	1	0	2	2	1	3	4	6	8	1	3	25
232279	Sonstige Nötigung	W	7	0	0	0	0	3	3	1	1	2	0	5	0	0	0	0	1	1	0	0	2
232279	Sonstige Nötigung	G	34	0	0	0	0	4	4	1	2	3	0	7	2	1	3	4	7	9	1	3	27
232300	Bedrohung § 241 StGB	M	169	0	0	0	2	2	4	8	9	17	10	31	2	5	7	14	47	35	20	15	138
232300	Bedrohung § 241 StGB	W	21	0	0	0	0	3	3	3	3	6	0	9	0	0	0	1	5	3	2	1	12
232300	Bedrohung § 241 StGB	G	190	0	0	0	2	5	7	11	12	23	10	40	2	5	7	15	52	38	22	16	150
232400	Stalking § 238 StGB	M	30	0	0	0	0	0	0	1	0	1	0	1	2	3	5	3	11	4	2	4	29
232400	Stalking § 238 StGB	W	2	0	0	0	0	0	0	0	0	0	0	0	0	0	0	0	1	1	0	0	2
232400	Stalking § 238 StGB	G	32	0	0	0	0	0	0	1	0	1	0	1	2	3	5	3	12	5	2	4	31

Polizeiliche Kriminalstatistik
Art: Aufgliederung TV gesamt

Tabelle 20
Bereich: Jena,_Stadt / T6
Berechnungszeitraum vom 01.01.2024 bis 31.12.2024

Erstellungsdatum: 05.02.2025

Schlüsselzahl der Tat	Straftaten	SEXUS	Tatverdächtige gesamt	Kinder						Jugendliche			Heranwachsende 18 bis unter 21	gesamt Spalten 10,13,14	Erwachsene ab 21 Jahre								
				6 bis unter 8	8 bis unter 10	10 bis unter 12	12 bis unter 14	gesamt Spalten 5 - 9		14 bis unter 16	16 bis unter 18	gesamt Spalten 11 + 12			21 bis unter 23	23 bis unter 25	gesamt Spalten 16,17	25 bis unter 30	30 bis unter 40	40 bis unter 50	50 bis unter 60	60 und älter	gesamt Spalten 18 - 23
1	2	3	4	5	6	7	8	9	10	11	12	13	14	15	16	17	18	19	20	21	22	23	24
232410	Stalking § 238, Abs. 1 StGB	M	30	0	0	0	0	0	0	1	0	1	0	1	2	3	5	3	11	4	2	4	29
232410	Stalking § 238, Abs. 1 StGB	W	2	0	0	0	0	0	0	0	0	0	0	0	0	0	0	0	1	1	0	0	2
232410	Stalking § 238, Abs. 1 StGB	G	32	0	0	0	0	0	0	1	0	1	0	1	2	3	5	3	12	5	2	4	31
3***00	Einfacher Diebstahl insgesamt	M	365	0	0	1	14	27	42	22	25	47	37	126	15	17	32	38	71	56	20	22	239
3***00	Einfacher Diebstahl insgesamt	W	223	0	0	1	5	20	26	31	15	46	14	86	10	13	23	19	40	20	10	25	137
3***00	Einfacher Diebstahl insgesamt	G	588	0	0	2	19	47	68	53	40	93	51	212	25	30	55	57	111	76	30	47	376
3**100	ED Kraftwagen insges	M	5	0	0	0	0	0	0	0	0	0	1	1	0	0	0	2	0	2	0	0	4
3**100	ED Kraftwagen insges	W	2	0	0	0	0	0	0	1	0	1	0	1	0	0	0	1	0	0	0	0	1
3**100	ED Kraftwagen insges	G	7	0	0	0	0	0	0	1	0	1	1	2	0	0	0	3	0	2	0	0	5
3**300	ED Fahrräder insges	M	8	0	0	0	0	0	0	0	3	3	0	3	1	0	1	2	1	1	0	0	5
3**300	ED Fahrräder insges	W	1	0	0	0	0	0	0	0	0	0	0	0	0	0	0	0	1	0	0	0	1
3**300	ED Fahrräder insges	G	9	0	0	0	0	0	0	0	3	3	0	3	1	0	1	2	2	1	0	0	6
3**500	ED unbar Zahlungsmittel insges	M	1	0	0	0	0	0	0	1	0	1	0	1	0	0	0	0	0	0	0	0	0
3**500	ED unbar Zahlungsmittel insges	W	2	0	0	0	0	0	0	0	0	0	0	0	0	1	1	0	0	0	1	0	2
3**500	ED unbar Zahlungsmittel insges	G	3	0	0	0	0	0	0	1	0	1	0	1	0	1	1	0	0	0	1	0	2
300000	Sonstiger ED insgesamt	M	57	0	0	0	2	6	8	5	3	8	8	24	2	3	5	4	4	13	5	2	33
300000	Sonstiger ED insgesamt	W	16	0	0	0	0	0	0	1	1	2	2	4	0	0	0	2	2	3	1	4	12
300000	Sonstiger ED insgesamt	G	73	0	0	0	2	6	8	6	4	10	10	28	2	3	5	6	6	16	6	6	45
300010	Sonstiger ED	M	56	0	0	0	2	6	8	5	3	8	8	24	2	3	5	4	4	13	4	2	32
300010	Sonstiger ED	W	15	0	0	0	0	0	0	1	1	2	2	4	0	0	0	2	2	2	1	4	11
300010	Sonstiger ED	G	71	0	0	0	2	6	8	6	4	10	10	28	2	3	5	6	6	15	5	6	43
3*1096	30001096 dav ED von Buntmetall	M	3	0	0	0	0	0	0	0	0	0	0	0	0	0	0	0	0	2	1	0	3
3*1096	30001096 dav ED von Buntmetall	G	3	0	0	0	0	0	0	0	0	0	0	0	0	0	0	0	0	2	1	0	3
300050	Entziehung elektrisch. Energie	M	2	0	0	0	0	0	0	0	0	0	0	0	0	0	0	0	0	1	1	0	2
300050	Entziehung elektrisch. Energie	W	1	0	0	0	0	0	0	0	0	0	0	0	0	0	0	0	0	1	0	0	1
300050	Entziehung elektrisch. Energie	G	3	0	0	0	0	0	0	0	0	0	0	0	0	0	0	0	0	2	1	0	3
300100	ED/unb Gebrauch von Kraftwagen	M	5	0	0	0	0	0	0	0	0	0	1	1	0	0	0	2	0	2	0	0	4
300100	ED/unb Gebrauch von Kraftwagen	W	2	0	0	0	0	0	0	1	0	1	0	1	0	0	0	1	0	0	0	0	1
300100	ED/unb Gebrauch von Kraftwagen	G	7	0	0	0	0	0	0	1	0	1	1	2	0	0	0	3	0	2	0	0	5
300140	Unbef Gebrauch von Kraftwagen	M	5	0	0	0	0	0	0	0	0	0	1	1	0	0	0	2	0	2	0	0	4
300140	Unbef Gebrauch von Kraftwagen	W	2	0	0	0	0	0	0	1	0	1	0	1	0	0	0	1	0	0	0	0	1
300140	Unbef Gebrauch von Kraftwagen	G	7	0	0	0	0	0	0	1	0	1	1	2	0	0	0	3	0	2	0	0	5
300300	ED Fahrräder/unbef Gebr insg	M	7	0	0	0	0	0	0	0	3	3	0	3	1	0	1	2	1	0	0	0	4
300300	ED Fahrräder/unbef Gebr insg	W	1	0	0	0	0	0	0	0	0	0	0	0	0	0	0	0	1	0	0	0	1
300300	ED Fahrräder/unbef Gebr insg	G	8	0	0	0	0	0	0	0	3	3	0	3	1	0	1	2	2	0	0	0	5
300310	ED Fahrräder	M	7	0	0	0	0	0	0	0	3	3	0	3	1	0	1	2	1	0	0	0	4
300310	ED Fahrräder	G	7	0	0	0	0	0	0	0	3	3	0	3	1	0	1	2	1	0	0	0	4
300340	Unbef Gebrauch Fahrrad	W	1	0	0	0	0	0	0	0	0	0	0	0	0	0	0	0	1	0	0	0	1

Polizeiliche Kriminalstatistik
Art: Aufgliederung TV gesamt

Tabelle 20
Bereich: Jena,_Stadt / T6
Berechnungszeitraum vom 01.01.2024 bis 31.12.2024

Erstellungsdatum: 05.02.2025

Schlüsselzahl der Tat	Straftaten	SEXUS	Tatverdächtige gesamt	Kinder						Jugendliche			Heranwachsende 18 bis unter 21	gesamt Spalten 10,13,14	Erwachsene ab 21 Jahre								
				6 bis unter 8	8 bis unter 10	10 bis unter 12	12 bis unter 14	gesamt Spalten 5 - 9		14 bis unter 16	16 bis unter 18	gesamt Spalten 11 + 12			21 bis unter 23	23 bis unter 25	gesamt Spalten 16,17	25 bis unter 30	30 bis unter 40	40 bis unter 50	50 bis unter 60	60 und älter	gesamt Spalten 18 - 23
1	2	3	4	5	6	7	8	9	10	11	12	13	14	15	16	17	18	19	20	21	22	23	24
300340	Unbef Gebrauch Fahrrad	G	1	0	0	0	0	0	0	0	0	0	0	0	0	0	0	0	1	0	0	0	1
300500	ED unbare Zahlungsmittel insg.	M	1	0	0	0	0	0	0	1	0	1	0	1	0	0	0	0	0	0	0	0	0
300500	ED unbare Zahlungsmittel insg.	W	1	0	0	0	0	0	0	0	0	0	0	0	0	0	0	0	0	0	1	0	1
300500	ED unbare Zahlungsmittel insg.	G	2	0	0	0	0	0	0	1	0	1	0	1	0	0	0	0	0	0	1	0	1
310*00	ED Büro, Dienstr, .. insgesamt	M	1	0	0	0	0	0	0	0	0	0	0	0	0	0	0	0	0	1	0	0	1
310*00	ED Büro, Dienstr, .. insgesamt	W	2	0	0	0	0	1	1	0	0	0	0	1	0	0	0	0	0	1	0	0	1
310*00	ED Büro, Dienstr, .. insgesamt	G	3	0	0	0	0	1	1	0	0	0	0	1	0	0	0	0	0	2	0	0	2
310000	ED Büro, Dienstr -sonst Gut	M	1	0	0	0	0	0	0	0	0	0	0	0	0	0	0	0	0	1	0	0	1
310000	ED Büro, Dienstr -sonst Gut	W	2	0	0	0	0	1	1	0	0	0	0	1	0	0	0	0	0	1	0	0	1
310000	ED Büro, Dienstr -sonst Gut	G	3	0	0	0	0	1	1	0	0	0	0	1	0	0	0	0	0	2	0	0	2
315*00	ED Gaststätte, Hotel.. insges.	M	2	0	0	0	0	0	0	0	0	0	1	1	1	0	1	0	0	0	0	0	1
315*00	ED Gaststätte, Hotel.. insges.	W	1	0	0	0	0	0	0	0	0	0	0	0	0	0	0	0	0	0	1	0	1
315*00	ED Gaststätte, Hotel.. insges.	G	3	0	0	0	0	0	0	0	0	0	1	1	1	0	1	0	0	0	1	0	2
315000	ED Gastst, Hotel -sonst Gut	M	2	0	0	0	0	0	0	0	0	0	1	1	1	0	1	0	0	0	0	0	1
315000	ED Gastst, Hotel -sonst Gut	W	1	0	0	0	0	0	0	0	0	0	0	0	0	0	0	0	0	0	1	0	1
315000	ED Gastst, Hotel -sonst Gut	G	3	0	0	0	0	0	0	0	0	0	1	1	1	0	1	0	0	0	1	0	2
325*00	ED Warenhaus.. insgesamt	M	283	0	0	1	13	22	36	16	19	35	29	100	10	12	22	33	62	38	11	17	183
325*00	ED Warenhaus.. insgesamt	W	197	0	0	1	5	20	26	29	15	44	12	82	10	11	21	16	37	14	7	20	115
325*00	ED Warenhaus.. insgesamt	G	480	0	0	2	18	42	62	45	34	79	41	182	20	23	43	49	99	52	18	37	298
325000	ED Warenhaus.. -sonst Gut	M	45	0	0	0	0	2	2	2	1	3	1	6	2	2	4	7	16	8	2	2	39
325000	ED Warenhaus.. -sonst Gut	W	26	0	0	0	0	1	1	2	1	3	1	5	4	4	8	4	4	2	0	3	21
325000	ED Warenhaus.. -sonst Gut	G	71	0	0	0	0	3	3	4	2	6	2	11	6	6	12	11	20	10	2	5	60
326*00	Einfacher Ladendiebstahl	M	258	0	0	1	13	20	34	15	18	33	28	95	10	10	20	30	54	34	9	16	163
326*00	Einfacher Ladendiebstahl	W	177	0	0	1	5	19	25	27	14	41	11	77	6	8	14	13	36	12	7	18	100
326*00	Einfacher Ladendiebstahl	G	435	0	0	2	18	39	59	42	32	74	39	172	16	18	34	43	90	46	16	34	263
326000	Einf. Ladendiebst - sonst. Gut	M	258	0	0	1	13	20	34	15	18	33	28	95	10	10	20	30	54	34	9	16	163
326000	Einf. Ladendiebst - sonst. Gut	W	177	0	0	1	5	19	25	27	14	41	11	77	6	8	14	13	36	12	7	18	100
326000	Einf. Ladendiebst - sonst. Gut	G	435	0	0	2	18	39	59	42	32	74	39	172	16	18	34	43	90	46	16	34	263
335*00	ED in/aus Wohnungen	M	16	0	0	0	0	0	0	0	1	1	0	1	1	1	2	1	3	4	3	2	15
335*00	ED in/aus Wohnungen	W	4	0	0	0	0	0	0	0	0	0	0	0	0	1	1	0	0	1	1	1	4
335*00	ED in/aus Wohnungen	G	20	0	0	0	0	0	0	0	1	1	0	1	1	2	3	1	3	5	4	3	19
335000	ED in/aus Wohnung -sonst Gut	M	16	0	0	0	0	0	0	0	1	1	0	1	1	1	2	1	3	4	3	2	15
335000	ED in/aus Wohnung -sonst Gut	W	4	0	0	0	0	0	0	0	0	0	0	0	0	1	1	0	0	1	1	1	4
335000	ED in/aus Wohnung -sonst Gut	G	20	0	0	0	0	0	0	0	1	1	0	1	1	2	3	1	3	5	4	3	19
340*00	ED Boden/Keller insges	M	3	0	0	0	0	0	0	0	0	0	0	0	0	0	0	0	0	1	1	1	3
340*00	ED Boden/Keller insges	G	3	0	0	0	0	0	0	0	0	0	0	0	0	0	0	0	0	1	1	1	3
340000	ED Boden/Keller sonstiges Gut	M	2	0	0	0	0	0	0	0	0	0	0	0	0	0	0	0	0	0	1	1	2
340000	ED Boden/Keller sonstiges Gut	G	2	0	0	0	0	0	0	0	0	0	0	0	0	0	0	0	0	0	1	1	2

Polizeiliche Kriminalstatistik
Art: Aufgliederung TV gesamt

Tabelle 20
Bereich: Jena,_Stadt / T6
Berechnungszeitraum vom 01.01.2024 bis 31.12.2024

Erstellungsdatum: 05.02.2025

Schlüsselzahl der Tat	Straftaten	SEXUS	Tatverdächtige gesamt	Kinder						Jugendliche			Heranwachsende 18 bis unter 21	gesamt Spalten 10,13,14	Erwachsene ab 21 Jahre								
				6 bis unter 8	8 bis unter 10	10 bis unter 12	12 bis unter 14	gesamt Spalten 5 - 9		14 bis unter 16	16 bis unter 18	gesamt Spalten 11 + 12			21 bis unter 23	23 bis unter 25	gesamt Spalten 16,17	25 bis unter 30	30 bis unter 40	40 bis unter 50	50 bis unter 60	60 und älter	gesamt Spalten 18 - 23
1	2	3	4	5	6	7	8	9	10	11	12	13	14	15	16	17	18	19	20	21	22	23	24
340300	ED Boden/Keller von Fahrrad	M	1	0	0	0	0	0	0	0	0	0	0	0	0	0	0	0	0	1	0	0	1
340300	ED Boden/Keller von Fahrrad	G	1	0	0	0	0	0	0	0	0	0	0	0	0	0	0	0	0	1	0	0	1
345*00	ED Roh-/Neubauten/Baust insges	M	1	0	0	0	0	0	0	0	0	0	0	0	0	0	0	0	0	1	0	0	1
345*00	ED Roh-/Neubauten/Baust insges	G	1	0	0	0	0	0	0	0	0	0	0	0	0	0	0	0	0	1	0	0	1
345000	ED Roh-/Neubau/Baust sonst Gut	M	1	0	0	0	0	0	0	0	0	0	0	0	0	0	0	0	0	1	0	0	1
345000	ED Roh-/Neubau/Baust sonst Gut	G	1	0	0	0	0	0	0	0	0	0	0	0	0	0	0	0	0	1	0	0	1
350*00	ED an/aus KFZ insges	M	5	0	0	0	0	0	0	0	0	0	1	1	0	1	1	1	2	0	0	0	4
350*00	ED an/aus KFZ insges	W	1	0	0	0	0	0	0	0	0	0	0	0	0	0	0	0	0	1	0	0	1
350*00	ED an/aus KFZ insges	G	6	0	0	0	0	0	0	0	0	0	1	1	0	1	1	1	2	1	0	0	5
350000	ED an/aus KFZ sonstiges Gut	M	5	0	0	0	0	0	0	0	0	0	1	1	0	1	1	1	2	0	0	0	4
350000	ED an/aus KFZ sonstiges Gut	W	1	0	0	0	0	0	0	0	0	0	0	0	0	0	0	0	0	1	0	0	1
350000	ED an/aus KFZ sonstiges Gut	G	6	0	0	0	0	0	0	0	0	0	1	1	0	1	1	1	2	1	0	0	5
390*00	Einfacher Taschendiebstahl	M	1	0	0	0	0	0	0	0	1	1	0	1	0	0	0	0	0	0	0	0	0
390*00	Einfacher Taschendiebstahl	W	1	0	0	0	0	0	0	0	0	0	0	0	0	1	1	0	0	0	0	0	1
390*00	Einfacher Taschendiebstahl	G	2	0	0	0	0	0	0	0	1	1	0	1	0	1	1	0	0	0	0	0	1
390000	Einf Taschendiebst sonst. Gut	M	1	0	0	0	0	0	0	0	1	1	0	1	0	0	0	0	0	0	0	0	0
390000	Einf Taschendiebst sonst. Gut	G	1	0	0	0	0	0	0	0	1	1	0	1	0	0	0	0	0	0	0	0	0
390500	Einf Taschendiebst unbarer ZM	W	1	0	0	0	0	0	0	0	0	0	0	0	0	1	1	0	0	0	0	0	1
390500	Einf Taschendiebst unbarer ZM	G	1	0	0	0	0	0	0	0	0	0	0	0	0	1	1	0	0	0	0	0	1
4***00	Schwerer Diebstahl insgesamt	M	78	0	0	1	1	0	2	3	2	5	5	12	4	7	11	14	26	12	2	1	66
4***00	Schwerer Diebstahl insgesamt	W	22	0	0	0	0	0	0	1	0	1	3	4	1	2	3	5	6	2	1	1	18
4***00	Schwerer Diebstahl insgesamt	G	100	0	0	1	1	0	2	4	2	6	8	16	5	9	14	19	32	14	3	2	84
4**100	SD von Kraftwagen ges.	M	5	0	0	0	0	0	0	0	0	0	0	0	0	0	0	0	2	3	0	0	5
4**100	SD von Kraftwagen ges.	G	5	0	0	0	0	0	0	0	0	0	0	0	0	0	0	0	2	3	0	0	5
4**300	SD von Fahrrad ges.	M	18	0	0	0	0	0	0	0	0	0	3	3	2	1	3	4	5	3	0	0	15
4**300	SD von Fahrrad ges.	W	4	0	0	0	0	0	0	0	0	0	0	0	1	0	1	2	1	0	0	0	4
4**300	SD von Fahrrad ges.	G	22	0	0	0	0	0	0	0	0	0	3	3	3	1	4	6	6	3	0	0	19
4**700	SD von/aus Automaten ges.	M	1	0	0	0	0	0	0	0	0	0	0	0	0	0	0	1	0	0	0	0	1
4**700	SD von/aus Automaten ges.	W	1	0	0	0	0	0	0	0	0	0	0	0	0	0	0	1	0	0	0	0	1
4**700	SD von/aus Automaten ges.	G	2	0	0	0	0	0	0	0	0	0	0	0	0	0	0	2	0	0	0	0	2
400000	Sonst SD insgesamt	M	28	0	0	1	1	0	2	0	1	1	1	4	0	2	2	7	12	3	0	0	24
400000	Sonst SD insgesamt	W	8	0	0	0	0	0	0	0	0	0	2	2	0	2	2	1	1	1	0	1	6
400000	Sonst SD insgesamt	G	36	0	0	1	1	0	2	0	1	1	3	6	0	4	4	8	13	4	0	1	30
400010	Bes schwer Fall d Diebstahls	M	23	0	0	1	1	0	2	0	1	1	1	4	0	2	2	6	9	2	0	0	19
400010	Bes schwer Fall d Diebstahls	W	8	0	0	0	0	0	0	0	0	0	2	2	0	2	2	1	1	1	0	1	6
400010	Bes schwer Fall d Diebstahls	G	31	0	0	1	1	0	2	0	1	1	3	6	0	4	4	7	10	3	0	1	25
4*1081	40001081 dav SD Gartenhaus	M	2	0	0	0	0	0	0	0	0	0	0	0	0	0	0	0	1	1	0	0	2
4*1081	40001081 dav SD Gartenhaus	G	2	0	0	0	0	0	0	0	0	0	0	0	0	0	0	0	1	1	0	0	2

Polizeiliche Kriminalstatistik
Art: Aufgliederung TV gesamt

Tabelle 20
Bereich: Jena,_Stadt / T6
Berechnungszeitraum vom 01.01.2024 bis 31.12.2024

Erstellungsdatum: 05.02.2025

Schlüsselzahl der Tat	Straftaten	SEXUS	Tatverdächtige gesamt	Kinder						Jugendliche			Heranwachsende 18 bis unter 21	gesamt Spalten 10,13,14	Erwachsene ab 21 Jahre								
				6 bis unter 8	8 bis unter 10	10 bis unter 12	12 bis unter 14	gesamt Spalten 5 - 9		14 bis unter 16	16 bis unter 18	gesamt Spalten 11 + 12			21 bis unter 23	23 bis unter 25	gesamt Spalten 16,17	25 bis unter 30	30 bis unter 40	40 bis unter 50	50 bis unter 60	60 und älter	gesamt Spalten 18 - 23
1	2	3	4	5	6	7	8	9	10	11	12	13	14	15	16	17	18	19	20	21	22	23	24
400020	Sonst schwerer Diebst (o WED)	M	7	0	0	0	0	0	0	0	0	0	0	0	0	0	0	2	3	2	0	0	7
400020	Sonst schwerer Diebst (o WED)	G	7	0	0	0	0	0	0	0	0	0	0	0	0	0	0	2	3	2	0	0	7
400100	SD von Kraftwagen	M	5	0	0	0	0	0	0	0	0	0	0	0	0	0	0	0	2	3	0	0	5
400100	SD von Kraftwagen	G	5	0	0	0	0	0	0	0	0	0	0	0	0	0	0	0	2	3	0	0	5
400110	BSD von Kraftwagen	M	4	0	0	0	0	0	0	0	0	0	0	0	0	0	0	0	1	3	0	0	4
400110	BSD von Kraftwagen	G	4	0	0	0	0	0	0	0	0	0	0	0	0	0	0	0	1	3	0	0	4
400120	SD Kraftwagen d Bande/Waffe	M	1	0	0	0	0	0	0	0	0	0	0	0	0	0	0	0	1	0	0	0	1
400120	SD Kraftwagen d Bande/Waffe	G	1	0	0	0	0	0	0	0	0	0	0	0	0	0	0	0	1	0	0	0	1
400300	SD von Fahrrädern	M	16	0	0	0	0	0	0	0	0	0	3	3	2	1	3	4	4	2	0	0	13
400300	SD von Fahrrädern	W	4	0	0	0	0	0	0	0	0	0	0	0	1	0	1	2	1	0	0	0	4
400300	SD von Fahrrädern	G	20	0	0	0	0	0	0	0	0	0	3	3	3	1	4	6	5	2	0	0	17
400310	BSD Fahrrädern	M	16	0	0	0	0	0	0	0	0	0	3	3	2	1	3	4	4	2	0	0	13
400310	BSD Fahrrädern	W	4	0	0	0	0	0	0	0	0	0	0	0	1	0	1	2	1	0	0	0	4
400310	BSD Fahrrädern	G	20	0	0	0	0	0	0	0	0	0	3	3	3	1	4	6	5	2	0	0	17
410*00	SD Büro, Dienstraum insgesamt	M	5	0	0	0	0	0	0	0	1	1	1	2	0	1	1	1	0	0	1	0	3
410*00	SD Büro, Dienstraum insgesamt	W	2	0	0	0	0	0	0	0	0	0	1	1	0	0	0	1	0	0	0	0	1
410*00	SD Büro, Dienstraum insgesamt	G	7	0	0	0	0	0	0	0	1	1	2	3	0	1	1	2	0	0	1	0	4
410000	SD Büro, Dienstraum -sonst Gut	M	5	0	0	0	0	0	0	0	1	1	1	2	0	1	1	1	0	0	1	0	3
410000	SD Büro, Dienstraum -sonst Gut	W	2	0	0	0	0	0	0	0	0	0	1	1	0	0	0	1	0	0	0	0	1
410000	SD Büro, Dienstraum -sonst Gut	G	7	0	0	0	0	0	0	0	1	1	2	3	0	1	1	2	0	0	1	0	4
410010	BSD Büro, Dienstr -sonst Gut	M	5	0	0	0	0	0	0	0	1	1	1	2	0	1	1	1	0	0	1	0	3
410010	BSD Büro, Dienstr -sonst Gut	W	2	0	0	0	0	0	0	0	0	0	1	1	0	0	0	1	0	0	0	0	1
410010	BSD Büro, Dienstr -sonst Gut	G	7	0	0	0	0	0	0	0	1	1	2	3	0	1	1	2	0	0	1	0	4
415*00	SD Gaststätte, Hotel,..insges.	M	3	0	0	0	0	0	0	0	0	0	0	0	0	1	1	2	0	0	0	0	3
415*00	SD Gaststätte, Hotel,..insges.	W	1	0	0	0	0	0	0	0	0	0	0	0	0	0	0	1	0	0	0	0	1
415*00	SD Gaststätte, Hotel,..insges.	G	4	0	0	0	0	0	0	0	0	0	0	0	0	1	1	3	0	0	0	0	4
415000	SD Gastst, Hotel,..sonst Gut	M	2	0	0	0	0	0	0	0	0	0	0	0	0	1	1	1	0	0	0	0	2
415000	SD Gastst, Hotel,..sonst Gut	G	2	0	0	0	0	0	0	0	0	0	0	0	0	1	1	1	0	0	0	0	2
415010	BSD Gastst, Hotel,..-sonst Gut	M	2	0	0	0	0	0	0	0	0	0	0	0	0	1	1	1	0	0	0	0	2
415010	BSD Gastst, Hotel,..-sonst Gut	G	2	0	0	0	0	0	0	0	0	0	0	0	0	1	1	1	0	0	0	0	2
415700	SD Gaststätte, Hotel,..-Autom.	M	1	0	0	0	0	0	0	0	0	0	0	0	0	0	0	1	0	0	0	0	1
415700	SD Gaststätte, Hotel,..-Autom.	W	1	0	0	0	0	0	0	0	0	0	0	0	0	0	0	1	0	0	0	0	1
415700	SD Gaststätte, Hotel,..-Autom.	G	2	0	0	0	0	0	0	0	0	0	0	0	0	0	0	2	0	0	0	0	2
415710	BSD Gaststätte, Hotel,..-Autom	M	1	0	0	0	0	0	0	0	0	0	0	0	0	0	0	1	0	0	0	0	1
415710	BSD Gaststätte, Hotel,..-Autom	W	1	0	0	0	0	0	0	0	0	0	0	0	0	0	0	1	0	0	0	0	1
415710	BSD Gaststätte, Hotel,..-Autom	G	2	0	0	0	0	0	0	0	0	0	0	0	0	0	0	2	0	0	0	0	2
425*00	SD Warenh/Verkaufsr... Insges	M	15	0	0	0	0	0	0	3	2	5	0	5	0	2	2	4	4	0	0	0	10
425*00	SD Warenh/Verkaufsr... Insges	W	7	0	0	0	0	0	0	1	0	1	1	2	0	0	0	1	4	0	0	0	5

Polizeiliche Kriminalstatistik
Art: Aufgliederung TV gesamt

Tabelle 20
Bereich: Jena,_Stadt / T6
Berechnungszeitraum vom 01.01.2024 bis 31.12.2024

Erstellungsdatum: 05.02.2025

Schlüsselzahl der Tat	Straftaten	SEXUS	Tatverdächtige gesamt	Kinder						Jugendliche			Heranwachsende 18 bis unter 21	gesamt Spalten 10,13,14	Erwachsene ab 21 Jahre								
				6 bis unter 8	8 bis unter 10	10 bis unter 12	12 bis unter 14	gesamt Spalten 5 - 9		14 bis unter 16	16 bis unter 18	gesamt Spalten 11 + 12			21 bis unter 23	23 bis unter 25	gesamt Spalten 16,17	25 bis unter 30	30 bis unter 40	40 bis unter 50	50 bis unter 60	60 und älter	gesamt Spalten 18 - 23
1	2	3	4	5	6	7	8	9	10	11	12	13	14	15	16	17	18	19	20	21	22	23	24
425*00	SD Warenh/Verkaufsr... Insges	G	22	0	0	0	0	0	0	4	2	6	1	7	0	2	2	5	8	0	0	0	15
425000	SD Warenhaus ect sonstiges Gut	M	11	0	0	0	0	0	0	3	2	5	0	5	0	2	2	2	2	0	0	0	6
425000	SD Warenhaus ect sonstiges Gut	W	4	0	0	0	0	0	0	0	0	0	1	1	0	0	0	1	2	0	0	0	3
425000	SD Warenhaus ect sonstiges Gut	G	15	0	0	0	0	0	0	3	2	5	1	6	0	2	2	3	4	0	0	0	9
425010	BSD Warenhaus.. sonstiges Gut	M	6	0	0	0	0	0	0	2	2	4	0	4	0	1	1	1	0	0	0	0	2
425010	BSD Warenhaus.. sonstiges Gut	W	1	0	0	0	0	0	0	0	0	0	0	0	0	0	0	0	1	0	0	0	1
425010	BSD Warenhaus.. sonstiges Gut	G	7	0	0	0	0	0	0	2	2	4	0	4	0	1	1	1	1	0	0	0	3
425020	SD Warenh..-Sonst Gut Ban/Waff	M	5	0	0	0	0	0	0	1	0	1	0	1	0	1	1	1	2	0	0	0	4
425020	SD Warenh..-Sonst Gut Ban/Waff	W	3	0	0	0	0	0	0	0	0	0	1	1	0	0	0	1	1	0	0	0	2
425020	SD Warenh..-Sonst Gut Ban/Waff	G	8	0	0	0	0	0	0	1	0	1	1	2	0	1	1	2	3	0	0	0	6
426*00	Schwerer Ladendiebstahl	M	5	0	0	0	0	1	1	0	0	0	0	1	0	0	0	2	2	0	0	0	4
426*00	Schwerer Ladendiebstahl	W	3	0	0	0	0	0	0	1	0	1	0	1	0	0	0	0	2	0	0	0	2
426*00	Schwerer Ladendiebstahl	G	8	0	0	0	0	1	1	1	0	1	0	2	0	0	0	2	4	0	0	0	6
426000	Schwerer Ladendiebstahl insges	M	5	0	0	0	0	1	1	0	0	0	0	1	0	0	0	2	2	0	0	0	4
426000	Schwerer Ladendiebstahl insges	W	3	0	0	0	0	0	0	1	0	1	0	1	0	0	0	0	2	0	0	0	2
426000	Schwerer Ladendiebstahl insges	G	8	0	0	0	0	1	1	1	0	1	0	2	0	0	0	2	4	0	0	0	6
426010	Bes schwer Fall Ladendiebstahl	M	2	0	0	0	0	0	0	0	0	0	0	0	0	0	0	2	0	0	0	0	2
426010	Bes schwer Fall Ladendiebstahl	W	2	0	0	0	0	0	0	0	0	0	0	0	0	0	0	0	2	0	0	0	2
426010	Bes schwer Fall Ladendiebstahl	G	4	0	0	0	0	0	0	0	0	0	0	0	0	0	0	2	2	0	0	0	4
426020	Schw Ladendiebst. Bande/Waffe	M	3	0	0	0	0	1	1	0	0	0	0	1	0	0	0	0	2	0	0	0	2
426020	Schw Ladendiebst. Bande/Waffe	W	1	0	0	0	0	0	0	1	0	1	0	1	0	0	0	0	0	0	0	0	0
426020	Schw Ladendiebst. Bande/Waffe	G	4	0	0	0	0	1	1	1	0	1	0	2	0	0	0	0	2	0	0	0	2
435*00	Wohnungseinbruch insges	M	4	0	0	0	0	0	0	0	0	0	0	0	1	0	1	0	2	1	0	0	4
435*00	Wohnungseinbruch insges	W	2	0	0	0	0	0	0	0	0	0	0	0	0	0	0	0	0	1	1	0	2
435*00	Wohnungseinbruch insges	G	6	0	0	0	0	0	0	0	0	0	0	0	1	0	1	0	2	2	1	0	6
435000	WED sonstiges Gut	M	3	0	0	0	0	0	0	0	0	0	0	0	1	0	1	0	1	1	0	0	3
435000	WED sonstiges Gut	W	2	0	0	0	0	0	0	0	0	0	0	0	0	0	0	0	0	1	1	0	2
435000	WED sonstiges Gut	G	5	0	0	0	0	0	0	0	0	0	0	0	1	0	1	0	1	2	1	0	5
436*00	Tageswohnungseinbruch insges	M	2	0	0	0	0	0	0	0	0	0	0	0	1	0	1	0	1	0	0	0	2
436*00	Tageswohnungseinbruch insges	G	2	0	0	0	0	0	0	0	0	0	0	0	1	0	1	0	1	0	0	0	2
436000	TWE sonstiges Gut	M	2	0	0	0	0	0	0	0	0	0	0	0	1	0	1	0	1	0	0	0	2
436000	TWE sonstiges Gut	G	2	0	0	0	0	0	0	0	0	0	0	0	1	0	1	0	1	0	0	0	2
440*00	SD Boden/Keller insges	M	7	0	0	0	0	0	0	1	0	1	0	1	0	1	1	0	1	2	1	1	6
440*00	SD Boden/Keller insges	G	7	0	0	0	0	0	0	1	0	1	0	1	0	1	1	0	1	2	1	1	6
440000	SD Boden/Keller -sonst Gut	M	5	0	0	0	0	0	0	1	0	1	0	1	0	1	1	0	0	1	1	1	4
440000	SD Boden/Keller -sonst Gut	G	5	0	0	0	0	0	0	1	0	1	0	1	0	1	1	0	0	1	1	1	4
440010	BSD Boden/Keller -sonst Gut	M	5	0	0	0	0	0	0	1	0	1	0	1	0	1	1	0	0	1	1	1	4
440010	BSD Boden/Keller -sonst Gut	G	5	0	0	0	0	0	0	1	0	1	0	1	0	1	1	0	0	1	1	1	4

Polizeiliche Kriminalstatistik
Art: Aufgliederung TV gesamt

Tabelle 20
Bereich: Jena,_Stadt / T6
Berechnungszeitraum vom 01.01.2024 bis 31.12.2024

Erstellungsdatum: 05.02.2025

Schlüsselzahl der Tat	Straftaten	SEXUS	Tatverdächtige gesamt	Kinder						Jugendliche			Heranwachsende 18 bis unter 21	gesamt Spalten 10,13,14	Erwachsene ab 21 Jahre								
				6 bis unter 8	8 bis unter 10	10 bis unter 12	12 bis unter 14	gesamt Spalten 5 - 9		14 bis unter 16	16 bis unter 18	gesamt Spalten 11 + 12			21 bis unter 23	23 bis unter 25	gesamt Spalten 16,17	25 bis unter 30	30 bis unter 40	40 bis unter 50	50 bis unter 60	60 und älter	gesamt Spalten 18 - 23
1	2	3	4	5	6	7	8	9	10	11	12	13	14	15	16	17	18	19	20	21	22	23	24
440300	SD Boden/Keller -Fahrräder	M	2	0	0	0	0	0	0	0	0	0	0	0	0	0	0	0	1	1	0	0	2
440300	SD Boden/Keller -Fahrräder	G	2	0	0	0	0	0	0	0	0	0	0	0	0	0	0	0	1	1	0	0	2
440310	BSD Boden/Keller -Fahrräder	M	2	0	0	0	0	0	0	0	0	0	0	0	0	0	0	0	1	1	0	0	2
440310	BSD Boden/Keller -Fahrräder	G	2	0	0	0	0	0	0	0	0	0	0	0	0	0	0	0	1	1	0	0	2
445*00	SD Roh-/Neubauten/Baust insges	M	1	0	0	0	0	0	0	0	0	0	0	0	0	0	0	0	1	0	0	0	1
445*00	SD Roh-/Neubauten/Baust insges	G	1	0	0	0	0	0	0	0	0	0	0	0	0	0	0	0	1	0	0	0	1
445000	SD Roh-/Neub/Baust -sonst Gut	M	1	0	0	0	0	0	0	0	0	0	0	0	0	0	0	0	1	0	0	0	1
445000	SD Roh-/Neub/Baust -sonst Gut	G	1	0	0	0	0	0	0	0	0	0	0	0	0	0	0	0	1	0	0	0	1
445010	BSD Roh-/Neub/Baust -sonst Gut	M	1	0	0	0	0	0	0	0	0	0	0	0	0	0	0	0	1	0	0	0	1
445010	BSD Roh-/Neub/Baust -sonst Gut	G	1	0	0	0	0	0	0	0	0	0	0	0	0	0	0	0	1	0	0	0	1
450*00	SD an/aus KFZ insges	M	3	0	0	0	0	0	0	0	0	0	0	0	0	0	0	1	1	1	0	0	3
450*00	SD an/aus KFZ insges	G	3	0	0	0	0	0	0	0	0	0	0	0	0	0	0	1	1	1	0	0	3
450000	SD an/aus KFZ sonstiges Gut	M	3	0	0	0	0	0	0	0	0	0	0	0	0	0	0	1	1	1	0	0	3
450000	SD an/aus KFZ sonstiges Gut	G	3	0	0	0	0	0	0	0	0	0	0	0	0	0	0	1	1	1	0	0	3
450010	BSD an/aus KFZ sonstiges Gut	M	3	0	0	0	0	0	0	0	0	0	0	0	0	0	0	1	1	1	0	0	3
450010	BSD an/aus KFZ sonstiges Gut	G	3	0	0	0	0	0	0	0	0	0	0	0	0	0	0	1	1	1	0	0	3
490*00	Schwerer Taschendiebstahl	M	3	0	0	0	0	0	0	0	0	0	0	0	1	1	2	0	1	0	0	0	3
490*00	Schwerer Taschendiebstahl	G	3	0	0	0	0	0	0	0	0	0	0	0	1	1	2	0	1	0	0	0	3
490000	Schwer Taschendiebst sonst Gut	M	3	0	0	0	0	0	0	0	0	0	0	0	1	1	2	0	1	0	0	0	3
490000	Schwer Taschendiebst sonst Gut	G	3	0	0	0	0	0	0	0	0	0	0	0	1	1	2	0	1	0	0	0	3
490020	Schw Taschend sonst Gut Ban/Wa	M	3	0	0	0	0	0	0	0	0	0	0	0	1	1	2	0	1	0	0	0	3
490020	Schw Taschend sonst Gut Ban/Wa	G	3	0	0	0	0	0	0	0	0	0	0	0	1	1	2	0	1	0	0	0	3
****00	Diebstahl insgesamt	M	425	0	0	2	15	27	44	24	25	49	42	135	19	23	42	47	91	66	22	22	290
****00	Diebstahl insgesamt	W	237	0	0	1	5	20	26	31	15	46	15	87	11	15	26	22	43	22	11	26	150
****00	Diebstahl insgesamt	G	662	0	0	3	20	47	70	55	40	95	57	222	30	38	68	69	134	88	33	48	440
***100	Diebst insg Kraftwagen	M	10	0	0	0	0	0	0	0	0	0	1	1	0	0	0	2	2	5	0	0	9
***100	Diebst insg Kraftwagen	W	2	0	0	0	0	0	0	1	0	1	0	1	0	0	0	1	0	0	0	0	1
***100	Diebst insg Kraftwagen	G	12	0	0	0	0	0	0	1	0	1	1	2	0	0	0	3	2	5	0	0	10
***300	Diebst insg Fahrräder	M	26	0	0	0	0	0	0	0	3	3	3	6	3	1	4	6	6	4	0	0	20
***300	Diebst insg Fahrräder	W	5	0	0	0	0	0	0	0	0	0	0	0	1	0	1	2	2	0	0	0	5
***300	Diebst insg Fahrräder	G	31	0	0	0	0	0	0	0	3	3	3	6	4	1	5	8	8	4	0	0	25
***500	Diebstahl insges unb Zahlungsm	M	1	0	0	0	0	0	0	1	0	1	0	1	0	0	0	0	0	0	0	0	0
***500	Diebstahl insges unb Zahlungsm	W	2	0	0	0	0	0	0	0	0	0	0	0	0	1	1	0	0	0	1	0	2
***500	Diebstahl insges unb Zahlungsm	G	3	0	0	0	0	0	0	1	0	1	0	1	0	1	1	0	0	0	1	0	2
***700	Diebst insges von/aus Automat	M	1	0	0	0	0	0	0	0	0	0	0	0	0	0	0	1	0	0	0	0	1
***700	Diebst insges von/aus Automat	W	1	0	0	0	0	0	0	0	0	0	0	0	0	0	0	1	0	0	0	0	1
***700	Diebst insges von/aus Automat	G	2	0	0	0	0	0	0	0	0	0	0	0	0	0	0	2	0	0	0	0	2
*01081	ED und SD Gartenhaus	M	2	0	0	0	0	0	0	0	0	0	0	0	0	0	0	0	1	1	0	0	2

Polizeiliche Kriminalstatistik
Art: Aufgliederung TV gesamt

Tabelle 20
Bereich: Jena,_Stadt / T6
Berechnungszeitraum vom 01.01.2024 bis 31.12.2024

Erstellungsdatum: 05.02.2025

Schlüsselzahl der Tat	Straftaten	SEXUS	Tatverdächtige gesamt	Kinder						Jugendliche			Heranwachsende 18 bis unter 21	gesamt Spalten 10,13,14	Erwachsene ab 21 Jahre								
				6 bis unter 8	8 bis unter 10	10 bis unter 12	12 bis unter 14	gesamt Spalten 5 - 9		14 bis unter 16	16 bis unter 18	gesamt Spalten 11 + 12			21 bis unter 23	23 bis unter 25	gesamt Spalten 16,17	25 bis unter 30	30 bis unter 40	40 bis unter 50	50 bis unter 60	60 und älter	gesamt Spalten 18 - 23
1	2	3	4	5	6	7	8	9	10	11	12	13	14	15	16	17	18	19	20	21	22	23	24
*01081	ED und SD Gartenhaus	G	2	0	0	0	0	0	0	0	0	0	0	0	0	0	0	0	1	1	0	0	2
*01096	ED und SD von Buntmetall	M	3	0	0	0	0	0	0	0	0	0	0	0	0	0	0	0	0	2	1	0	3
*01096	ED und SD von Buntmetall	G	3	0	0	0	0	0	0	0	0	0	0	0	0	0	0	0	0	2	1	0	3
*10*00	Diebstahl insges Dienstraum...	M	6	0	0	0	0	0	0	0	1	1	1	2	0	1	1	1	0	1	1	0	4
*10*00	Diebstahl insges Dienstraum...	W	4	0	0	0	0	1	1	0	0	0	1	2	0	0	0	1	0	1	0	0	2
*10*00	Diebstahl insges Dienstraum...	G	10	0	0	0	0	1	1	0	1	1	2	4	0	1	1	2	0	2	1	0	6
*15*00	Diebstahl insges Gaststätte...	M	5	0	0	0	0	0	0	0	0	0	1	1	1	1	2	2	0	0	0	0	4
*15*00	Diebstahl insges Gaststätte...	W	2	0	0	0	0	0	0	0	0	0	0	0	0	0	0	1	0	0	1	0	2
*15*00	Diebstahl insges Gaststätte...	G	7	0	0	0	0	0	0	0	0	0	1	1	1	1	2	3	0	0	1	0	6
*25*00	Diebstahl insges Warenhaus...	M	291	0	0	1	13	22	36	18	20	38	29	103	10	13	23	34	65	38	11	17	188
*25*00	Diebstahl insges Warenhaus...	W	199	0	0	1	5	20	26	29	15	44	13	83	10	11	21	16	38	14	7	20	116
*25*00	Diebstahl insges Warenhaus...	G	490	0	0	2	18	42	62	47	35	82	42	186	20	24	44	50	103	52	18	37	304
*26*00	Ladendiebstahl insgesamt	M	259	0	0	1	13	20	34	15	18	33	28	95	10	10	20	30	55	34	9	16	164
*26*00	Ladendiebstahl insgesamt	W	177	0	0	1	5	19	25	27	14	41	11	77	6	8	14	13	36	12	7	18	100
*26*00	Ladendiebstahl insgesamt	G	436	0	0	2	18	39	59	42	32	74	39	172	16	18	34	43	91	46	16	34	264
*35*00	Diebst insges in/aus Wohnung	M	19	0	0	0	0	0	0	0	1	1	0	1	2	1	3	1	4	5	3	2	18
*35*00	Diebst insges in/aus Wohnung	W	6	0	0	0	0	0	0	0	0	0	0	0	0	1	1	0	0	2	2	1	6
*35*00	Diebst insges in/aus Wohnung	G	25	0	0	0	0	0	0	0	1	1	0	1	2	2	4	1	4	7	5	3	24
*40*00	Diebst insg in/aus Bod./Keller	M	10	0	0	0	0	0	0	1	0	1	0	1	0	1	1	0	1	3	2	2	9
*40*00	Diebst insg in/aus Bod./Keller	G	10	0	0	0	0	0	0	1	0	1	0	1	0	1	1	0	1	3	2	2	9
*45*00	Diebst insges Roh-/Neub/Baust	M	2	0	0	0	0	0	0	0	0	0	0	0	0	0	0	0	1	1	0	0	2
*45*00	Diebst insges Roh-/Neub/Baust	G	2	0	0	0	0	0	0	0	0	0	0	0	0	0	0	0	1	1	0	0	2
*50*00	Diebstahl insges an/aus Kfz	M	8	0	0	0	0	0	0	0	0	0	1	1	0	1	1	2	3	1	0	0	7
*50*00	Diebstahl insges an/aus Kfz	W	1	0	0	0	0	0	0	0	0	0	0	0	0	0	0	0	0	1	0	0	1
*50*00	Diebstahl insges an/aus Kfz	G	9	0	0	0	0	0	0	0	0	0	1	1	0	1	1	2	3	2	0	0	8
*90*00	Taschendiebstahl insgesamt	M	4	0	0	0	0	0	0	0	1	1	0	1	1	1	2	0	1	0	0	0	3
*90*00	Taschendiebstahl insgesamt	W	1	0	0	0	0	0	0	0	0	0	0	0	0	1	1	0	0	0	0	0	1
*90*00	Taschendiebstahl insgesamt	G	5	0	0	0	0	0	0	0	1	1	0	1	1	2	3	0	1	0	0	0	4
500000	Vermögens- u Fälschungsdelikte	M	427	0	0	0	1	6	7	11	14	25	31	63	24	35	59	67	100	66	38	34	364
500000	Vermögens- u Fälschungsdelikte	W	142	0	0	0	0	2	2	4	5	9	9	20	5	9	14	18	40	25	14	11	122
500000	Vermögens- u Fälschungsdelikte	G	569	0	0	0	1	8	9	15	19	34	40	83	29	44	73	85	140	91	52	45	486
510000	Betrug insgesamt	M	317	0	0	0	1	6	7	11	9	20	22	49	20	28	48	51	75	41	29	24	268
510000	Betrug insgesamt	W	122	0	0	0	0	1	1	4	4	8	9	18	4	9	13	17	36	18	12	8	104
510000	Betrug insgesamt	G	439	0	0	0	1	7	8	15	13	28	31	67	24	37	61	68	111	59	41	32	372
511000	Waren- und Warenkreditbetrug	M	92	0	0	0	0	0	0	1	0	1	4	5	7	7	14	21	24	12	8	8	87
511000	Waren- und Warenkreditbetrug	W	40	0	0	0	0	0	0	0	0	0	2	2	2	4	6	7	16	7	2	0	38
511000	Waren- und Warenkreditbetrug	G	132	0	0	0	0	0	0	1	0	1	6	7	9	11	20	28	40	19	10	8	125
511100	Betrügerisches Erlangen v Kfz	M	1	0	0	0	0	0	0	0	0	0	0	0	0	0	0	0	1	0	0	0	1

Polizeiliche Kriminalstatistik
Art: Aufgliederung TV gesamt

Tabelle 20
Bereich: Jena,_Stadt / T6
Berechnungszeitraum vom 01.01.2024 bis 31.12.2024

Erstellungsdatum: 05.02.2025

Schlüsselzahl der Tat	Straftaten	SEXUS	Tatverdächtige gesamt	Kinder						Jugendliche			Heranwachsende 18 bis unter 21	gesamt Spalten 10,13,14	Erwachsene ab 21 Jahre								
				6 bis unter 8	8 bis unter 10	10 bis unter 12	12 bis unter 14	gesamt Spalten 5 - 9		14 bis unter 16	16 bis unter 18	gesamt Spalten 11 + 12			21 bis unter 23	23 bis unter 25	gesamt Spalten 16,17	25 bis unter 30	30 bis unter 40	40 bis unter 50	50 bis unter 60	60 und älter	gesamt Spalten 18 - 23
1	2	3	4	5	6	7	8	9	10	11	12	13	14	15	16	17	18	19	20	21	22	23	24
511100	Betrügerisches Erlangen v Kfz	G	1	0	0	0	0	0	0	0	0	0	0	0	0	0	0	0	1	0	0	0	1
511110	Betrüg. Erlang. Kfz 263 StGB	M	1	0	0	0	0	0	0	0	0	0	0	0	0	0	0	0	1	0	0	0	1
511110	Betrüg. Erlang. Kfz 263 StGB	G	1	0	0	0	0	0	0	0	0	0	0	0	0	0	0	0	1	0	0	0	1
511200	Sonstiger Warenkreditbetrug	M	27	0	0	0	0	0	0	0	0	0	2	2	2	2	4	4	9	2	1	5	25
511200	Sonstiger Warenkreditbetrug	W	11	0	0	0	0	0	0	0	0	0	1	1	1	0	1	3	4	0	2	0	10
511200	Sonstiger Warenkreditbetrug	G	38	0	0	0	0	0	0	0	0	0	3	3	3	2	5	7	13	2	3	5	35
511201	Tankbetrug	M	9	0	0	0	0	0	0	0	0	0	0	0	0	2	2	1	1	0	1	4	9
511201	Tankbetrug	W	2	0	0	0	0	0	0	0	0	0	0	0	0	0	0	1	1	0	0	0	2
511201	Tankbetrug	G	11	0	0	0	0	0	0	0	0	0	0	0	0	2	2	2	2	0	1	4	11
511210	Weitere Arten Warenkreditbetr.	M	18	0	0	0	0	0	0	0	0	0	2	2	2	0	2	3	8	2	0	1	16
511210	Weitere Arten Warenkreditbetr.	W	9	0	0	0	0	0	0	0	0	0	1	1	1	0	1	2	3	0	2	0	8
511210	Weitere Arten Warenkreditbetr.	G	27	0	0	0	0	0	0	0	0	0	3	3	3	0	3	5	11	2	2	1	24
511211	sonst Warenkreditbetr 263 StGB	M	15	0	0	0	0	0	0	0	0	0	1	1	2	0	2	3	6	2	0	1	14
511211	sonst Warenkreditbetr 263 StGB	W	7	0	0	0	0	0	0	0	0	0	1	1	0	0	0	2	3	0	1	0	6
511211	sonst Warenkreditbetr 263 StGB	G	22	0	0	0	0	0	0	0	0	0	2	2	2	0	2	5	9	2	1	1	20
511212	sonst Warenkreditb. 263a StGB	M	3	0	0	0	0	0	0	0	0	0	1	1	0	0	0	0	2	0	0	0	2
511212	sonst Warenkreditb. 263a StGB	W	2	0	0	0	0	0	0	0	0	0	0	0	1	0	1	0	0	0	1	0	2
511212	sonst Warenkreditb. 263a StGB	G	5	0	0	0	0	0	0	0	0	0	1	1	1	0	1	0	2	0	1	0	4
511300	Warenbetrug	M	66	0	0	0	0	0	0	1	0	1	2	3	5	5	10	17	15	11	7	3	63
511300	Warenbetrug	W	29	0	0	0	0	0	0	0	0	0	1	1	1	4	5	4	12	7	0	0	28
511300	Warenbetrug	G	95	0	0	0	0	0	0	1	0	1	3	4	6	9	15	21	27	18	7	3	91
514000	Geldkreditbetrug	M	2	0	0	0	0	0	0	0	0	0	1	1	0	0	0	0	0	1	0	0	1
514000	Geldkreditbetrug	G	2	0	0	0	0	0	0	0	0	0	1	1	0	0	0	0	0	1	0	0	1
514200	Subventionsbetrug § 264 StGB	M	1	0	0	0	0	0	0	0	0	0	0	0	0	0	0	0	0	1	0	0	1
514200	Subventionsbetrug § 264 StGB	G	1	0	0	0	0	0	0	0	0	0	0	0	0	0	0	0	0	1	0	0	1
514300	Krediterlangungsbetr 263 StGB	M	1	0	0	0	0	0	0	0	0	0	1	1	0	0	0	0	0	0	0	0	0
514300	Krediterlangungsbetr 263 StGB	G	1	0	0	0	0	0	0	0	0	0	1	1	0	0	0	0	0	0	0	0	0
515000	Erschleichen von Leistungen	M	80	0	0	0	1	5	6	8	6	14	9	29	6	6	12	13	18	5	0	3	51
515000	Erschleichen von Leistungen	W	25	0	0	0	0	0	0	3	2	5	3	8	1	1	2	1	7	2	2	3	17
515000	Erschleichen von Leistungen	G	105	0	0	0	1	5	6	11	8	19	12	37	7	7	14	14	25	7	2	6	68
515001	Beförderungserschleichung	M	78	0	0	0	1	5	6	8	6	14	9	29	6	6	12	13	17	4	0	3	49
515001	Beförderungserschleichung	W	25	0	0	0	0	0	0	3	2	5	3	8	1	1	2	1	7	2	2	3	17
515001	Beförderungserschleichung	G	103	0	0	0	1	5	6	11	8	19	12	37	7	7	14	14	24	6	2	6	66
515079	Sonst Erschl. von Leistungen	M	2	0	0	0	0	0	0	0	0	0	0	0	0	0	0	0	1	1	0	0	2
515079	Sonst Erschl. von Leistungen	G	2	0	0	0	0	0	0	0	0	0	0	0	0	0	0	0	1	1	0	0	2
516000	Betrug mittels Zahlungsmittel	M	8	0	0	0	0	0	0	1	0	1	0	1	1	1	2	1	3	1	0	0	7
516000	Betrug mittels Zahlungsmittel	W	3	0	0	0	0	0	0	0	0	0	0	0	0	1	1	1	0	0	1	0	3
516000	Betrug mittels Zahlungsmittel	G	11	0	0	0	0	0	0	1	0	1	0	1	1	2	3	2	3	1	1	0	10

Polizeiliche Kriminalstatistik
Art: Aufgliederung TV gesamt

Tabelle 20
Bereich: Jena,_Stadt / T6
Berechnungszeitraum vom 01.01.2024 bis 31.12.2024

Erstellungsdatum: 05.02.2025

Schlüsselzahl der Tat	Straftaten	SEXUS	Tatverdächtige gesamt	Kinder						Jugendliche			Heranwachsende 18 bis unter 21	gesamt Spalten 10,13,14	Erwachsene ab 21 Jahre								
				6 bis unter 8	8 bis unter 10	10 bis unter 12	12 bis unter 14	gesamt Spalten 5 - 9		14 bis unter 16	16 bis unter 18	gesamt Spalten 11 + 12			21 bis unter 23	23 bis unter 25	gesamt Spalten 16,17	25 bis unter 30	30 bis unter 40	40 bis unter 50	50 bis unter 60	60 und älter	gesamt Spalten 18 - 23
1	2	3	4	5	6	7	8	9	10	11	12	13	14	15	16	17	18	19	20	21	22	23	24
516500	Betr. Daten v Zahlungsk insges	M	3	0	0	0	0	0	0	1	0	1	0	1	0	0	0	0	1	1	0	0	2
516500	Betr. Daten v Zahlungsk insges	G	3	0	0	0	0	0	0	1	0	1	0	1	0	0	0	0	1	1	0	0	2
516510	Betr Daten von Zahlungskarten	M	1	0	0	0	0	0	0	1	0	1	0	1	0	0	0	0	0	0	0	0	0
516510	Betr Daten von Zahlungskarten	G	1	0	0	0	0	0	0	1	0	1	0	1	0	0	0	0	0	0	0	0	0
516520	Comp.betr Daten v Zahlungsk	M	2	0	0	0	0	0	0	0	0	0	0	0	0	0	0	0	1	1	0	0	2
516520	Comp.betr Daten v Zahlungsk	G	2	0	0	0	0	0	0	0	0	0	0	0	0	0	0	0	1	1	0	0	2
516900	Betr sonst. unbarer ZM insges	M	5	0	0	0	0	0	0	0	0	0	0	0	1	1	2	1	2	0	0	0	5
516900	Betr sonst. unbarer ZM insges	W	3	0	0	0	0	0	0	0	0	0	0	0	0	1	1	1	0	0	1	0	3
516900	Betr sonst. unbarer ZM insges	G	8	0	0	0	0	0	0	0	0	0	0	0	1	2	3	2	2	0	1	0	8
516910	Betr sonst unbarer ZM 263 StGB	M	5	0	0	0	0	0	0	0	0	0	0	0	1	1	2	1	2	0	0	0	5
516910	Betr sonst unbarer ZM 263 StGB	W	3	0	0	0	0	0	0	0	0	0	0	0	0	1	1	1	0	0	1	0	3
516910	Betr sonst unbarer ZM 263 StGB	G	8	0	0	0	0	0	0	0	0	0	0	0	1	2	3	2	2	0	1	0	8
517000	Sonstiger Betrug	M	150	0	0	0	0	1	1	2	3	5	9	15	7	14	21	19	37	24	21	13	135
517000	Sonstiger Betrug	W	55	0	0	0	0	1	1	1	2	3	4	8	1	3	4	8	13	9	8	5	47
517000	Sonstiger Betrug	G	205	0	0	0	0	2	2	3	5	8	13	23	8	17	25	27	50	33	29	18	182
517100	Leistungsbetrug	M	4	0	0	0	0	0	0	0	0	0	0	0	1	0	1	0	1	1	1	0	4
517100	Leistungsbetrug	W	2	0	0	0	0	0	0	0	0	0	0	0	0	0	0	1	0	1	0	0	2
517100	Leistungsbetrug	G	6	0	0	0	0	0	0	0	0	0	0	0	1	0	1	1	1	2	1	0	6
517200	Leistungskreditbetrug	M	6	0	0	0	0	0	0	0	0	0	0	0	0	0	0	1	0	2	2	1	6
517200	Leistungskreditbetrug	W	1	0	0	0	0	0	0	0	0	0	0	0	0	0	0	0	0	0	0	1	1
517200	Leistungskreditbetrug	G	7	0	0	0	0	0	0	0	0	0	0	0	0	0	0	1	0	2	2	2	7
517210	Leistungskreditbetr. 263 StGB	M	4	0	0	0	0	0	0	0	0	0	0	0	0	0	0	1	0	1	2	0	4
517210	Leistungskreditbetr. 263 StGB	G	4	0	0	0	0	0	0	0	0	0	0	0	0	0	0	1	0	1	2	0	4
517220	Leistungskreditbetr. 263a StGB	M	2	0	0	0	0	0	0	0	0	0	0	0	0	0	0	0	0	1	0	1	2
517220	Leistungskreditbetr. 263a StGB	W	1	0	0	0	0	0	0	0	0	0	0	0	0	0	0	0	0	0	0	1	1
517220	Leistungskreditbetr. 263a StGB	G	3	0	0	0	0	0	0	0	0	0	0	0	0	0	0	0	0	1	0	2	3
517400	Betrug z.N.v. Versicherungen	M	1	0	0	0	0	0	0	0	0	0	0	0	0	0	0	0	0	1	0	0	1
517400	Betrug z.N.v. Versicherungen	G	1	0	0	0	0	0	0	0	0	0	0	0	0	0	0	0	0	1	0	0	1
517410	Betr z Nachteil v Versicherg.	M	1	0	0	0	0	0	0	0	0	0	0	0	0	0	0	0	0	1	0	0	1
517410	Betr z Nachteil v Versicherg.	G	1	0	0	0	0	0	0	0	0	0	0	0	0	0	0	0	0	1	0	0	1
517500	Computerbetrug (sonst.) insges	M	8	0	0	0	0	0	0	0	1	1	0	1	0	2	2	1	2	1	1	0	7
517500	Computerbetrug (sonst.) insges	W	4	0	0	0	0	0	0	0	0	0	1	1	0	0	0	0	2	0	1	0	3
517500	Computerbetrug (sonst.) insges	G	12	0	0	0	0	0	0	0	1	1	1	2	0	2	2	1	4	1	2	0	10
517510	Computerbetrug (sonstiger)	M	8	0	0	0	0	0	0	0	1	1	0	1	0	2	2	1	2	1	1	0	7
517510	Computerbetrug (sonstiger)	W	4	0	0	0	0	0	0	0	0	0	1	1	0	0	0	0	2	0	1	0	3
517510	Computerbetrug (sonstiger)	G	12	0	0	0	0	0	0	0	1	1	1	2	0	2	2	1	4	1	2	0	10
517800	Sozialleistungsbetrug	M	5	0	0	0	0	0	0	0	0	0	0	0	1	1	2	1	0	0	1	1	5
517800	Sozialleistungsbetrug	W	1	0	0	0	0	0	0	0	0	0	0	0	0	0	0	0	1	0	0	0	1

Polizeiliche Kriminalstatistik
Art: Aufgliederung TV gesamt

Tabelle 20
Bereich: Jena,_Stadt / T6
Berechnungszeitraum vom 01.01.2024 bis 31.12.2024

Erstellungsdatum: 05.02.2025

Schlüsselzahl der Tat	Straftaten	SEXUS	Tatverdächtige gesamt	Kinder						Jugendliche			Heranwachsende 18 bis unter 21	gesamt Spalten 10,13,14	Erwachsene ab 21 Jahre								
				6 bis unter 8	8 bis unter 10	10 bis unter 12	12 bis unter 14	gesamt Spalten 5 - 9		14 bis unter 16	16 bis unter 18	gesamt Spalten 11 + 12			21 bis unter 23	23 bis unter 25	gesamt Spalten 16,17	25 bis unter 30	30 bis unter 40	40 bis unter 50	50 bis unter 60	60 und älter	gesamt Spalten 18 - 23
1	2	3	4	5	6	7	8	9	10	11	12	13	14	15	16	17	18	19	20	21	22	23	24
517800	Sozialleistungsbetrug	G	6	0	0	0	0	0	0	0	0	0	0	0	1	1	2	1	1	0	1	1	6
518100	Abrechnungsbetrug	W	2	0	0	0	0	0	0	0	0	0	0	0	0	0	0	0	0	0	2	0	2
518100	Abrechnungsbetrug	G	2	0	0	0	0	0	0	0	0	0	0	0	0	0	0	0	0	0	2	0	2
518110	Abrechnungsbetr Gesundheitsw	W	2	0	0	0	0	0	0	0	0	0	0	0	0	0	0	0	0	0	2	0	2
518110	Abrechnungsbetr Gesundheitsw	G	2	0	0	0	0	0	0	0	0	0	0	0	0	0	0	0	0	0	2	0	2
518111	Abrechgsbetr Gesundheitsw 263	W	2	0	0	0	0	0	0	0	0	0	0	0	0	0	0	0	0	0	2	0	2
518111	Abrechgsbetr Gesundheitsw 263	G	2	0	0	0	0	0	0	0	0	0	0	0	0	0	0	0	0	0	2	0	2
518200	Einmietbetrug	M	3	0	0	0	0	0	0	0	0	0	0	0	0	0	0	0	1	1	1	0	3
518200	Einmietbetrug	W	3	0	0	0	0	0	0	0	0	0	1	1	0	1	1	0	0	0	1	0	2
518200	Einmietbetrug	G	6	0	0	0	0	0	0	0	0	0	1	1	0	1	1	0	1	1	2	0	5
518300	Überweisungsbetrug	M	1	0	0	0	0	0	0	0	0	0	0	0	0	0	0	0	1	0	0	0	1
518300	Überweisungsbetrug	W	1	0	0	0	0	0	0	0	0	0	0	0	0	0	0	0	0	0	1	0	1
518300	Überweisungsbetrug	G	2	0	0	0	0	0	0	0	0	0	0	0	0	0	0	0	1	0	1	0	2
518301	Überweisungsbetrug § 263 StGB	M	1	0	0	0	0	0	0	0	0	0	0	0	0	0	0	0	1	0	0	0	1
518301	Überweisungsbetrug § 263 StGB	W	1	0	0	0	0	0	0	0	0	0	0	0	0	0	0	0	0	0	1	0	1
518301	Überweisungsbetrug § 263 StGB	G	2	0	0	0	0	0	0	0	0	0	0	0	0	0	0	0	1	0	1	0	2
518900	Sonstige weitere Betrugsarten	M	126	0	0	0	0	1	1	2	3	5	9	15	5	11	16	16	33	20	15	11	111
518900	Sonstige weitere Betrugsarten	W	41	0	0	0	0	1	1	1	2	3	2	6	1	2	3	7	10	8	3	4	35
518900	Sonstige weitere Betrugsarten	G	167	0	0	0	0	2	2	3	5	8	11	21	6	13	19	23	43	28	18	15	146
520000	Veruntreuungen	M	5	0	0	0	0	0	0	0	0	0	0	0	0	0	0	1	2	1	0	1	5
520000	Veruntreuungen	W	2	0	0	0	0	0	0	0	0	0	0	0	0	0	0	0	0	2	0	0	2
520000	Veruntreuungen	G	7	0	0	0	0	0	0	0	0	0	0	0	0	0	0	1	2	3	0	1	7
521000	Untreue § 266 StGB	M	4	0	0	0	0	0	0	0	0	0	0	0	0	0	0	0	2	1	0	1	4
521000	Untreue § 266 StGB	W	2	0	0	0	0	0	0	0	0	0	0	0	0	0	0	0	0	2	0	0	2
521000	Untreue § 266 StGB	G	6	0	0	0	0	0	0	0	0	0	0	0	0	0	0	0	2	3	0	1	6
521079	Sonstige Untreue	M	4	0	0	0	0	0	0	0	0	0	0	0	0	0	0	0	2	1	0	1	4
521079	Sonstige Untreue	W	2	0	0	0	0	0	0	0	0	0	0	0	0	0	0	0	0	2	0	0	2
521079	Sonstige Untreue	G	6	0	0	0	0	0	0	0	0	0	0	0	0	0	0	0	2	3	0	1	6
522000	Vorenth/Veruntr Arbeitsentgelt	M	1	0	0	0	0	0	0	0	0	0	0	0	0	0	0	1	0	0	0	0	1
522000	Vorenth/Veruntr Arbeitsentgelt	G	1	0	0	0	0	0	0	0	0	0	0	0	0	0	0	1	0	0	0	0	1
530000	Unterschlg 246, 247, 248a StGB	M	63	0	0	0	0	0	0	0	3	3	3	6	1	3	4	9	16	14	7	7	57
530000	Unterschlg 246, 247, 248a StGB	W	17	0	0	0	0	1	1	1	1	2	0	3	1	1	2	1	3	4	1	3	14
530000	Unterschlg 246, 247, 248a StGB	G	80	0	0	0	0	1	1	1	4	5	3	9	2	4	6	10	19	18	8	10	71
530079	Unterschlg sonst Güter/Sachen	M	55	0	0	0	0	0	0	0	3	3	3	6	1	3	4	6	14	14	6	5	49
530079	Unterschlg sonst Güter/Sachen	W	17	0	0	0	0	1	1	1	1	2	0	3	1	1	2	1	3	4	1	3	14
530079	Unterschlg sonst Güter/Sachen	G	72	0	0	0	0	1	1	1	4	5	3	9	2	4	6	7	17	18	7	8	63
531000	Unterschlagung von Kfz	M	8	0	0	0	0	0	0	0	0	0	0	0	0	0	0	3	2	0	1	2	8
531000	Unterschlagung von Kfz	G	8	0	0	0	0	0	0	0	0	0	0	0	0	0	0	3	2	0	1	2	8

Polizeiliche Kriminalstatistik
Art: Aufgliederung TV gesamt

Tabelle 20
Bereich: Jena,_Stadt / T6
Berechnungszeitraum vom 01.01.2024 bis 31.12.2024

Erstellungsdatum: 05.02.2025

Schlüsselzahl der Tat	Straftaten	SEXUS	Tatverdächtige gesamt	Kinder						Jugendliche			Heranwachsende 18 bis unter 21	gesamt Spalten 10,13,14	Erwachsene ab 21 Jahre								
				6 bis unter 8	8 bis unter 10	10 bis unter 12	12 bis unter 14	gesamt Spalten 5 - 9		14 bis unter 16	16 bis unter 18	gesamt Spalten 11 + 12			21 bis unter 23	23 bis unter 25	gesamt Spalten 16,17	25 bis unter 30	30 bis unter 40	40 bis unter 50	50 bis unter 60	60 und älter	gesamt Spalten 18 - 23
1	2	3	4	5	6	7	8	9	10	11	12	13	14	15	16	17	18	19	20	21	22	23	24
540000	Urkundenfälschung insges	M	47	0	0	0	0	0	0	0	2	2	6	8	4	3	7	7	8	12	2	3	39
540000	Urkundenfälschung insges	W	4	0	0	0	0	0	0	0	0	0	0	0	0	1	1	0	1	1	1	0	4
540000	Urkundenfälschung insges	G	51	0	0	0	0	0	0	0	2	2	6	8	4	4	8	7	9	13	3	3	43
540004	Urk-unterdrg, Veränd Grenzbez.	M	1	0	0	0	0	0	0	0	0	0	0	0	0	0	0	0	0	0	0	1	1
540004	Urk-unterdrg, Veränd Grenzbez.	G	1	0	0	0	0	0	0	0	0	0	0	0	0	0	0	0	0	0	0	1	1
540006	Verschaff falsch. amt Ausweise	M	3	0	0	0	0	0	0	0	0	0	0	0	0	0	0	2	1	0	0	0	3
540006	Verschaff falsch. amt Ausweise	G	3	0	0	0	0	0	0	0	0	0	0	0	0	0	0	2	1	0	0	0	3
540010	Missbrauch von Ausweispapieren	M	1	0	0	0	0	0	0	0	0	0	0	0	0	0	0	0	1	0	0	0	1
540010	Missbrauch von Ausweispapieren	G	1	0	0	0	0	0	0	0	0	0	0	0	0	0	0	0	1	0	0	0	1
540019	Missbr sonstig. Ausweispapiere	M	1	0	0	0	0	0	0	0	0	0	0	0	0	0	0	0	1	0	0	0	1
540019	Missbr sonstig. Ausweispapiere	G	1	0	0	0	0	0	0	0	0	0	0	0	0	0	0	0	1	0	0	0	1
540020	Urkundenfälschung § 267 StGB	M	41	0	0	0	0	0	0	0	2	2	6	8	4	3	7	7	6	11	1	1	33
540020	Urkundenfälschung § 267 StGB	W	4	0	0	0	0	0	0	0	0	0	0	0	0	1	1	0	1	1	1	0	4
540020	Urkundenfälschung § 267 StGB	G	45	0	0	0	0	0	0	0	2	2	6	8	4	4	8	7	7	12	2	1	37
540029	sonstige Urkundenfälschung	M	41	0	0	0	0	0	0	0	2	2	6	8	4	3	7	7	6	11	1	1	33
540029	sonstige Urkundenfälschung	W	4	0	0	0	0	0	0	0	0	0	0	0	0	1	1	0	1	1	1	0	4
540029	sonstige Urkundenfälschung	G	45	0	0	0	0	0	0	0	2	2	6	8	4	4	8	7	7	12	2	1	37
542000	Fälschg zur Erlang. von BtM	M	1	0	0	0	0	0	0	0	0	0	0	0	0	0	0	0	0	1	0	0	1
542000	Fälschg zur Erlang. von BtM	G	1	0	0	0	0	0	0	0	0	0	0	0	0	0	0	0	0	1	0	0	1
543000	Fälschg beweiserh Daten insges	M	2	0	0	0	0	0	0	0	0	0	0	0	0	0	0	0	0	0	1	1	2
543000	Fälschg beweiserh Daten insges	G	2	0	0	0	0	0	0	0	0	0	0	0	0	0	0	0	0	0	1	1	2
543010	Fälschung beweiserhebl. Daten	M	2	0	0	0	0	0	0	0	0	0	0	0	0	0	0	0	0	0	1	1	2
543010	Fälschung beweiserhebl. Daten	G	2	0	0	0	0	0	0	0	0	0	0	0	0	0	0	0	0	0	1	1	2
550000	Geld-/ Wertzeichenfälschg insg	M	3	0	0	0	0	0	0	0	0	0	0	0	0	1	1	0	2	0	0	0	3
550000	Geld-/ Wertzeichenfälschg insg	W	2	0	0	0	0	0	0	0	0	0	0	0	0	0	0	0	0	0	1	1	2
550000	Geld-/ Wertzeichenfälschg insg	G	5	0	0	0	0	0	0	0	0	0	0	0	0	1	1	0	2	0	1	1	5
552000	Inverkehrbr. Falschgeld insges	M	3	0	0	0	0	0	0	0	0	0	0	0	0	1	1	0	2	0	0	0	3
552000	Inverkehrbr. Falschgeld insges	W	2	0	0	0	0	0	0	0	0	0	0	0	0	0	0	0	0	0	1	1	2
552000	Inverkehrbr. Falschgeld insges	G	5	0	0	0	0	0	0	0	0	0	0	0	0	1	1	0	2	0	1	1	5
552020	Inverk v Falschg (gutgl Erwe)	M	3	0	0	0	0	0	0	0	0	0	0	0	0	1	1	0	2	0	0	0	3
552020	Inverk v Falschg (gutgl Erwe)	W	2	0	0	0	0	0	0	0	0	0	0	0	0	0	0	0	0	0	1	1	2
552020	Inverk v Falschg (gutgl Erwe)	G	5	0	0	0	0	0	0	0	0	0	0	0	0	1	1	0	2	0	1	1	5
600000	Sonstige Straftatbestände StGB	M	544	0	0	3	6	6	15	15	28	43	31	89	28	33	61	62	133	94	45	60	455
600000	Sonstige Straftatbestände StGB	W	165	0	0	0	1	1	2	14	5	19	9	30	10	10	20	11	37	28	20	19	135
600000	Sonstige Straftatbestände StGB	G	709	0	0	3	7	7	17	29	33	62	40	119	38	43	81	73	170	122	65	79	590
610000	Erpressung § 253 StGB	M	11	0	0	0	0	0	0	1	3	4	0	4	0	0	0	1	2	2	1	1	7
610000	Erpressung § 253 StGB	W	1	0	0	0	0	0	0	0	0	0	0	0	0	0	0	0	0	0	0	1	1
610000	Erpressung § 253 StGB	G	12	0	0	0	0	0	0	1	3	4	0	4	0	0	0	1	2	2	1	2	8

Polizeiliche Kriminalstatistik
Art: Aufgliederung TV gesamt

Tabelle 20
Bereich: Jena,_Stadt / T6
Berechnungszeitraum vom 01.01.2024 bis 31.12.2024

Erstellungsdatum: 05.02.2025

Schlüsselzahl der Tat	Straftaten	SEXUS	Tatverdächtige gesamt	Kinder						Jugendliche			Heranwachsende 18 bis unter 21	gesamt Spalten 10,13,14	Erwachsene ab 21 Jahre								
				6 bis unter 8	8 bis unter 10	10 bis unter 12	12 bis unter 14	gesamt Spalten 5 - 9		14 bis unter 16	16 bis unter 18	gesamt Spalten 11 + 12			21 bis unter 23	23 bis unter 25	gesamt Spalten 16,17	25 bis unter 30	30 bis unter 40	40 bis unter 50	50 bis unter 60	60 und älter	gesamt Spalten 18 - 23
1	2	3	4	5	6	7	8	9	10	11	12	13	14	15	16	17	18	19	20	21	22	23	24
610079	Sonstige Erpressung	M	11	0	0	0	0	0	0	1	3	4	0	4	0	0	0	1	2	2	1	1	7
610079	Sonstige Erpressung	W	1	0	0	0	0	0	0	0	0	0	0	0	0	0	0	0	0	0	0	1	1
610079	Sonstige Erpressung	G	12	0	0	0	0	0	0	1	3	4	0	4	0	0	0	1	2	2	1	2	8
620000	Widerst und ST gg öff. Ordg.	M	205	0	0	1	0	2	3	4	9	13	8	24	11	12	23	30	62	41	10	15	181
620000	Widerst und ST gg öff. Ordg.	W	42	0	0	0	0	0	0	5	1	6	3	9	2	3	5	4	12	6	2	4	33
620000	Widerst und ST gg öff. Ordg.	G	247	0	0	1	0	2	3	9	10	19	11	33	13	15	28	34	74	47	12	19	214
620001	Androhung von Straftaten	M	9	0	0	0	0	1	1	1	0	1	1	3	1	0	1	0	1	3	0	1	6
620001	Androhung von Straftaten	W	2	0	0	0	0	0	0	1	0	1	0	1	0	0	0	0	1	0	0	0	1
620001	Androhung von Straftaten	G	11	0	0	0	0	1	1	2	0	2	1	4	1	0	1	0	2	3	0	1	7
620005	Amtsanmaßung	M	1	0	0	0	0	0	0	0	0	0	0	0	0	1	1	0	0	0	0	0	1
620005	Amtsanmaßung	G	1	0	0	0	0	0	0	0	0	0	0	0	0	1	1	0	0	0	0	0	1
620009	Verstrickungsbruch/Siegelbruch	W	1	0	0	0	0	0	0	0	0	0	0	0	0	0	0	0	0	0	1	0	1
620009	Verstrickungsbruch/Siegelbruch	G	1	0	0	0	0	0	0	0	0	0	0	0	0	0	0	0	0	0	1	0	1
620011	Belohng/Billigung v Straftaten	M	3	0	0	0	0	0	0	0	0	0	0	0	0	1	1	1	0	0	0	1	3
620011	Belohng/Billigung v Straftaten	G	3	0	0	0	0	0	0	0	0	0	0	0	0	1	1	1	0	0	0	1	3
620013	Missbrauch von Notrufen ect.	M	12	0	0	0	0	0	0	1	0	1	0	1	0	1	1	3	3	2	1	1	11
620013	Missbrauch von Notrufen ect.	W	2	0	0	0	0	0	0	0	0	0	0	0	0	0	0	0	1	1	0	0	2
620013	Missbrauch von Notrufen ect.	G	14	0	0	0	0	0	0	1	0	1	0	1	0	1	1	3	4	3	1	1	13
620014	Verstoß gg Weisg Führungsaufs.	M	7	0	0	0	0	0	0	0	0	0	0	0	0	0	0	1	3	3	0	0	7
620014	Verstoß gg Weisg Führungsaufs.	G	7	0	0	0	0	0	0	0	0	0	0	0	0	0	0	1	3	3	0	0	7
621000	Widerst/tätl Angr Staatsgewalt	M	43	0	0	0	0	0	0	0	0	0	3	3	4	1	5	8	17	8	0	2	40
621000	Widerst/tätl Angr Staatsgewalt	W	5	0	0	0	0	0	0	0	0	0	1	1	0	0	0	0	2	2	0	0	4
621000	Widerst/tätl Angr Staatsgewalt	G	48	0	0	0	0	0	0	0	0	0	4	4	4	1	5	8	19	10	0	2	44
621100	Widerst/tätlich Angriff Beamte	M	43	0	0	0	0	0	0	0	0	0	3	3	4	1	5	8	17	8	0	2	40
621100	Widerst/tätlich Angriff Beamte	W	5	0	0	0	0	0	0	0	0	0	1	1	0	0	0	0	2	2	0	0	4
621100	Widerst/tätlich Angriff Beamte	G	48	0	0	0	0	0	0	0	0	0	4	4	4	1	5	8	19	10	0	2	44
621110	Widerstand gg Vollstr.beamte	M	31	0	0	0	0	0	0	0	0	0	2	2	4	1	5	3	14	7	0	0	29
621110	Widerstand gg Vollstr.beamte	W	3	0	0	0	0	0	0	0	0	0	1	1	0	0	0	0	1	1	0	0	2
621110	Widerstand gg Vollstr.beamte	G	34	0	0	0	0	0	0	0	0	0	3	3	4	1	5	3	15	8	0	0	31
621120	Tätl Angr auf Vollstreckungsb	M	16	0	0	0	0	0	0	0	0	0	2	2	0	0	0	5	6	1	0	2	14
621120	Tätl Angr auf Vollstreckungsb	W	3	0	0	0	0	0	0	0	0	0	0	0	0	0	0	0	2	1	0	0	3
621120	Tätl Angr auf Vollstreckungsb	G	19	0	0	0	0	0	0	0	0	0	2	2	0	0	0	5	8	2	0	2	17
622000	Hausfriedensbruch insges	M	120	0	0	0	0	1	1	2	8	10	4	15	5	8	13	13	35	26	8	10	105
622000	Hausfriedensbruch insges	W	29	0	0	0	0	0	0	4	1	5	2	7	0	3	3	4	9	3	1	2	22
622000	Hausfriedensbruch insges	G	149	0	0	0	0	1	1	6	9	15	6	22	5	11	16	17	44	29	9	12	127
622100	Hausfriedensbruch § 123 StGB	M	114	0	0	0	0	1	1	2	8	10	4	15	5	8	13	12	30	26	8	10	99
622100	Hausfriedensbruch § 123 StGB	W	29	0	0	0	0	0	0	4	1	5	2	7	0	3	3	4	9	3	1	2	22
622100	Hausfriedensbruch § 123 StGB	G	143	0	0	0	0	1	1	6	9	15	6	22	5	11	16	16	39	29	9	12	121

Polizeiliche Kriminalstatistik
Art: Aufgliederung TV gesamt

Tabelle 20
Bereich: Jena,_Stadt / T6
Berechnungszeitraum vom 01.01.2024 bis 31.12.2024

Erstellungsdatum: 05.02.2025

Schlüsselzahl der Tat	Straftaten	SEXUS	Tatverdaechtige gesamt	Kinder						Jugendliche			Heranwachsende 18 bis unter 21	gesamt Spalten 10,13,14	Erwachsene ab 21 Jahre								
				6 bis unter 8	8 bis unter 10	10 bis unter 12	12 bis unter 14	gesamt Spalten 5 - 9		14 bis unter 16	16 bis unter 18	gesamt Spalten 11 + 12			21 bis unter 23	23 bis unter 25	gesamt Spalten 16,17	25 bis unter 30	30 bis unter 40	40 bis unter 50	50 bis unter 60	60 und älter	gesamt Spalten 18 - 23
1	2	3	4	5	6	7	8	9	10	11	12	13	14	15	16	17	18	19	20	21	22	23	24
622200	Schw Hausfriedensbr. 124 StGB	M	6	0	0	0	0	0	0	0	0	0	0	0	0	0	0	1	5	0	0	0	6
622200	Schw Hausfriedensbr. 124 StGB	G	6	0	0	0	0	0	0	0	0	0	0	0	0	0	0	1	5	0	0	0	6
623000	Landfriedensbruch insges	M	21	0	0	0	0	0	0	0	0	0	1	1	1	0	1	7	8	3	1	0	20
623000	Landfriedensbruch insges	G	21	0	0	0	0	0	0	0	0	0	1	1	1	0	1	7	8	3	1	0	20
623010	Landfriedensbruch § 125 StGB	M	21	0	0	0	0	0	0	0	0	0	1	1	1	0	1	7	8	3	1	0	20
623010	Landfriedensbruch § 125 StGB	G	21	0	0	0	0	0	0	0	0	0	1	1	1	0	1	7	8	3	1	0	20
624000	Vortäuschen einer Straftat	M	7	0	0	1	0	0	1	0	0	0	0	1	0	0	0	2	2	2	0	0	6
624000	Vortäuschen einer Straftat	W	6	0	0	0	0	0	0	0	0	0	0	0	2	0	2	0	1	1	0	2	6
624000	Vortäuschen einer Straftat	G	13	0	0	1	0	0	1	0	0	0	0	1	2	0	2	2	3	3	0	2	12
624010	Vortäu. ST gg sex Selbstbest.	M	1	0	0	0	0	0	0	0	0	0	0	0	0	0	0	0	1	0	0	0	1
624010	Vortäu. ST gg sex Selbstbest.	G	1	0	0	0	0	0	0	0	0	0	0	0	0	0	0	0	1	0	0	0	1
624079	Vortäuschen sonstige Straftat	M	4	0	0	1	0	0	1	0	0	0	0	1	0	0	0	1	1	1	0	0	3
624079	Vortäuschen sonstige Straftat	W	6	0	0	0	0	0	0	0	0	0	0	0	2	0	2	0	1	1	0	2	6
624079	Vortäuschen sonstige Straftat	G	10	0	0	1	0	0	1	0	0	0	0	1	2	0	2	1	2	2	0	2	9
624100	Vortäuschen eines Raubes	M	1	0	0	0	0	0	0	0	0	0	0	0	0	0	0	1	0	0	0	0	1
624100	Vortäuschen eines Raubes	G	1	0	0	0	0	0	0	0	0	0	0	0	0	0	0	1	0	0	0	0	1
624200	Vortäuschen eines Diebstahls	M	1	0	0	0	0	0	0	0	0	0	0	0	0	0	0	0	0	1	0	0	1
624200	Vortäuschen eines Diebstahls	G	1	0	0	0	0	0	0	0	0	0	0	0	0	0	0	0	0	1	0	0	1
624201	Vortäuschen Kfz-Diebstahl	M	1	0	0	0	0	0	0	0	0	0	0	0	0	0	0	0	0	1	0	0	1
624201	Vortäuschen Kfz-Diebstahl	G	1	0	0	0	0	0	0	0	0	0	0	0	0	0	0	0	0	1	0	0	1
626000	Gewaltdarstellung § 131 StGB	M	1	0	0	0	0	0	0	0	1	1	0	1	0	0	0	0	0	0	0	0	0
626000	Gewaltdarstellung § 131 StGB	G	1	0	0	0	0	0	0	0	1	1	0	1	0	0	0	0	0	0	0	0	0
626100	Gewaltdarst.-Inhalte an P kl18	M	1	0	0	0	0	0	0	0	1	1	0	1	0	0	0	0	0	0	0	0	0
626100	Gewaltdarst.-Inhalte an P kl18	G	1	0	0	0	0	0	0	0	1	1	0	1	0	0	0	0	0	0	0	0	0
630000	Begünst/Hehlerei/Geldwäsche...	M	19	0	0	0	0	0	0	0	1	1	3	4	3	0	3	0	3	4	1	4	15
630000	Begünst/Hehlerei/Geldwäsche...	W	9	0	0	0	0	0	0	0	0	0	2	2	0	0	0	0	1	0	3	3	7
630000	Begünst/Hehlerei/Geldwäsche...	G	28	0	0	0	0	0	0	0	1	1	5	6	3	0	3	0	4	4	4	7	22
630020	Strafvereitlg (ohne SV im Amt)	M	2	0	0	0	0	0	0	0	0	0	1	1	0	0	0	0	0	1	0	0	1
630020	Strafvereitlg (ohne SV im Amt)	G	2	0	0	0	0	0	0	0	0	0	1	1	0	0	0	0	0	1	0	0	1
632000	Sonst Hehlerei 259-260a StGB	M	10	0	0	0	0	0	0	0	1	1	0	1	2	0	2	0	3	3	0	1	9
632000	Sonst Hehlerei 259-260a StGB	W	1	0	0	0	0	0	0	0	0	0	0	0	0	0	0	0	0	0	0	1	1
632000	Sonst Hehlerei 259-260a StGB	G	11	0	0	0	0	0	0	0	1	1	0	1	2	0	2	0	3	3	0	2	10
632079	Sonstige Hehlerei § 259 StGB	M	10	0	0	0	0	0	0	0	1	1	0	1	2	0	2	0	3	3	0	1	9
632079	Sonstige Hehlerei § 259 StGB	W	1	0	0	0	0	0	0	0	0	0	0	0	0	0	0	0	0	0	0	1	1
632079	Sonstige Hehlerei § 259 StGB	G	11	0	0	0	0	0	0	0	1	1	0	1	2	0	2	0	3	3	0	2	10
633000	Geldwäsche, Verschl Vermögensw	M	7	0	0	0	0	0	0	0	0	0	2	2	1	0	1	0	0	0	1	3	5
633000	Geldwäsche, Verschl Vermögensw	W	8	0	0	0	0	0	0	0	0	0	2	2	0	0	0	0	1	0	3	2	6
633000	Geldwäsche, Verschl Vermögensw	G	15	0	0	0	0	0	0	0	0	0	4	4	1	0	1	0	1	0	4	5	11

Polizeiliche Kriminalstatistik
Art: Aufgliederung TV gesamt

Tabelle 20
Bereich: Jena,_Stadt / T6
Berechnungszeitraum vom 01.01.2024 bis 31.12.2024

Erstellungsdatum: 05.02.2025

Schlüsselzahl der Tat	Straftaten	SEXUS	Tatverdächtige gesamt	Kinder						Jugendliche			Heranwachsende 18 bis unter 21	gesamt Spalten 10,13,14	Erwachsene ab 21 Jahre								
				6 bis unter 8	8 bis unter 10	10 bis unter 12	12 bis unter 14	gesamt Spalten 5 - 9		14 bis unter 16	16 bis unter 18	gesamt Spalten 11 + 12			21 bis unter 23	23 bis unter 25	gesamt Spalten 16,17	25 bis unter 30	30 bis unter 40	40 bis unter 50	50 bis unter 60	60 und älter	gesamt Spalten 18 - 23
1	2	3	4	5	6	7	8	9	10	11	12	13	14	15	16	17	18	19	20	21	22	23	24
640000	Brandstiftg/Herbeifü Brandgefa	M	7	0	0	0	0	0	0	0	0	0	0	0	0	1	1	2	2	0	1	1	7
640000	Brandstiftg/Herbeifü Brandgefa	W	1	0	0	0	0	0	0	0	0	0	0	0	0	0	0	0	0	1	0	0	1
640000	Brandstiftg/Herbeifü Brandgefa	G	8	0	0	0	0	0	0	0	0	0	0	0	0	1	1	2	2	1	1	1	8
640010	Fahrlässige Brandstiftung	M	2	0	0	0	0	0	0	0	0	0	0	0	0	0	0	0	0	0	1	1	2
640010	Fahrlässige Brandstiftung	W	1	0	0	0	0	0	0	0	0	0	0	0	0	0	0	0	0	1	0	0	1
640010	Fahrlässige Brandstiftung	G	3	0	0	0	0	0	0	0	0	0	0	0	0	0	0	0	0	1	1	1	3
641000	Vors Brandst/Herbeifü Brandgef	M	5	0	0	0	0	0	0	0	0	0	0	0	0	1	1	2	2	0	0	0	5
641000	Vors Brandst/Herbeifü Brandgef	G	5	0	0	0	0	0	0	0	0	0	0	0	0	1	1	2	2	0	0	0	5
641030	Bes schwere Brandstiftung	M	1	0	0	0	0	0	0	0	0	0	0	0	0	0	0	1	0	0	0	0	1
641030	Bes schwere Brandstiftung	G	1	0	0	0	0	0	0	0	0	0	0	0	0	0	0	1	0	0	0	0	1
641050	Vorsätzl Herbeifü. Brandgefahr	M	4	0	0	0	0	0	0	0	0	0	0	0	0	1	1	1	2	0	0	0	4
641050	Vorsätzl Herbeifü. Brandgefahr	G	4	0	0	0	0	0	0	0	0	0	0	0	0	1	1	1	2	0	0	0	4
650000	Wettbewerb/Korrupt/Amtsdelikte	M	6	0	0	0	0	0	0	0	0	0	0	0	0	1	1	0	1	2	1	1	6
650000	Wettbewerb/Korrupt/Amtsdelikte	W	2	0	0	0	0	0	0	0	0	0	0	0	0	0	0	0	0	0	2	0	2
650000	Wettbewerb/Korrupt/Amtsdelikte	G	8	0	0	0	0	0	0	0	0	0	0	0	0	1	1	0	1	2	3	1	8
655000	Sonstige Straftaten im Amt	M	6	0	0	0	0	0	0	0	0	0	0	0	0	1	1	0	1	2	1	1	6
655000	Sonstige Straftaten im Amt	W	2	0	0	0	0	0	0	0	0	0	0	0	0	0	0	0	0	0	2	0	2
655000	Sonstige Straftaten im Amt	G	8	0	0	0	0	0	0	0	0	0	0	0	0	1	1	0	1	2	3	1	8
655002	Rechtsbeugung	M	1	0	0	0	0	0	0	0	0	0	0	0	0	0	0	0	0	0	0	1	1
655002	Rechtsbeugung	G	1	0	0	0	0	0	0	0	0	0	0	0	0	0	0	0	0	0	0	1	1
655006	Falschbeurkundung im Amt	M	2	0	0	0	0	0	0	0	0	0	0	0	0	0	0	0	0	1	1	0	2
655006	Falschbeurkundung im Amt	W	2	0	0	0	0	0	0	0	0	0	0	0	0	0	0	0	0	0	2	0	2
655006	Falschbeurkundung im Amt	G	4	0	0	0	0	0	0	0	0	0	0	0	0	0	0	0	0	1	3	0	4
655100	Körperverletzung im Amt	M	2	0	0	0	0	0	0	0	0	0	0	0	0	1	1	0	1	0	0	0	2
655100	Körperverletzung im Amt	G	2	0	0	0	0	0	0	0	0	0	0	0	0	1	1	0	1	0	0	0	2
655200	Verletzung Dienstgeheimnis	M	1	0	0	0	0	0	0	0	0	0	0	0	0	0	0	0	0	1	0	0	1
655200	Verletzung Dienstgeheimnis	G	1	0	0	0	0	0	0	0	0	0	0	0	0	0	0	0	0	1	0	0	1
660000	Strafbarer Eigennutz	M	3	0	0	0	0	0	0	0	0	0	0	0	0	0	0	0	0	1	2	0	3
660000	Strafbarer Eigennutz	W	5	0	0	0	0	0	0	0	0	0	0	0	0	0	0	0	1	3	0	1	5
660000	Strafbarer Eigennutz	G	8	0	0	0	0	0	0	0	0	0	0	0	0	0	0	0	1	4	2	1	8
660010	Vereiteln d. Zwangsvollstreckg	M	1	0	0	0	0	0	0	0	0	0	0	0	0	0	0	0	0	0	1	0	1
660010	Vereiteln d. Zwangsvollstreckg	W	4	0	0	0	0	0	0	0	0	0	0	0	0	0	0	0	1	3	0	0	4
660010	Vereiteln d. Zwangsvollstreckg	G	5	0	0	0	0	0	0	0	0	0	0	0	0	0	0	0	1	3	1	0	5
661000	Glücksspiel gesamt	W	1	0	0	0	0	0	0	0	0	0	0	0	0	0	0	0	0	0	0	1	1
661000	Glücksspiel gesamt	G	1	0	0	0	0	0	0	0	0	0	0	0	0	0	0	0	0	0	0	1	1
661020	Beteiligng am unerl Glückspiel	W	1	0	0	0	0	0	0	0	0	0	0	0	0	0	0	0	0	0	0	1	1
661020	Beteiligng am unerl Glückspiel	G	1	0	0	0	0	0	0	0	0	0	0	0	0	0	0	0	0	0	0	1	1
662000	Wilderei insgesamt	M	1	0	0	0	0	0	0	0	0	0	0	0	0	0	0	0	0	0	1	0	1

Polizeiliche Kriminalstatistik
Art: Aufgliederung TV gesamt

Tabelle 20
Bereich: Jena,_Stadt / T6
Berechnungszeitraum vom 01.01.2024 bis 31.12.2024

Erstellungsdatum: 05.02.2025

Schlüsselzahl der Tat	Straftaten	SEXUS	Tatverdächtige gesamt	Kinder						Jugendliche			Heranwachsende 18 bis unter 21	gesamt Spalten 10,13,14	Erwachsene ab 21 Jahre								
				6 bis unter 8	8 bis unter 10	10 bis unter 12	12 bis unter 14	gesamt Spalten 5 - 9		14 bis unter 16	16 bis unter 18	gesamt Spalten 11 + 12			21 bis unter 23	23 bis unter 25	gesamt Spalten 16,17	25 bis unter 30	30 bis unter 40	40 bis unter 50	50 bis unter 60	60 und älter	gesamt Spalten 18 - 23
1	2	3	4	5	6	7	8	9	10	11	12	13	14	15	16	17	18	19	20	21	22	23	24
662000	Wilderei insgesamt	G	1	0	0	0	0	0	0	0	0	0	0	0	0	0	0	0	0	0	1	0	1
662001	Fischwilderei	M	1	0	0	0	0	0	0	0	0	0	0	0	0	0	0	0	0	0	1	0	1
662001	Fischwilderei	G	1	0	0	0	0	0	0	0	0	0	0	0	0	0	0	0	0	0	1	0	1
663000	Wucher § 291 StGB	M	1	0	0	0	0	0	0	0	0	0	0	0	0	0	0	0	0	1	0	0	1
663000	Wucher § 291 StGB	G	1	0	0	0	0	0	0	0	0	0	0	0	0	0	0	0	0	1	0	0	1
670000	Sonst ST gem StGB -o Verkehrsd	M	345	0	0	2	6	5	13	11	18	29	22	64	19	19	38	35	82	55	31	40	281
670000	Sonst ST gem StGB -o Verkehrsd	W	116	0	0	0	1	1	2	10	4	14	5	21	8	8	16	9	27	19	13	11	95
670000	Sonst ST gem StGB -o Verkehrsd	G	461	0	0	2	7	6	15	21	22	43	27	85	27	27	54	44	109	74	44	51	376
670001	Falsche uneidliche Aussage	W	2	0	0	0	0	0	0	0	0	0	0	0	0	0	0	0	1	0	0	1	2
670001	Falsche uneidliche Aussage	G	2	0	0	0	0	0	0	0	0	0	0	0	0	0	0	0	1	0	0	1	2
670007	Falsche Verdächtigung	M	12	0	0	0	0	2	2	0	1	1	3	6	0	2	2	0	0	0	1	3	6
670007	Falsche Verdächtigung	W	4	0	0	0	0	0	0	0	0	0	0	0	2	0	2	0	0	1	0	1	4
670007	Falsche Verdächtigung	G	16	0	0	0	0	2	2	0	1	1	3	6	2	2	4	0	0	1	1	4	10
670014	Beischlaf zwischen Verwandten	M	1	0	0	0	0	0	0	0	0	0	0	0	0	0	0	0	1	0	0	0	1
670014	Beischlaf zwischen Verwandten	G	1	0	0	0	0	0	0	0	0	0	0	0	0	0	0	0	1	0	0	0	1
670015	üble Nachrede/Verleumdung PPL	M	8	0	0	0	0	0	0	0	0	0	0	0	0	1	1	0	1	1	2	3	8
670015	üble Nachrede/Verleumdung PPL	G	8	0	0	0	0	0	0	0	0	0	0	0	0	1	1	0	1	1	2	3	8
670016	Verletzg Vertraulichk d Wortes	M	2	0	0	0	0	0	0	0	1	1	0	1	0	0	0	0	1	0	0	0	1
670016	Verletzg Vertraulichk d Wortes	W	2	0	0	0	0	0	0	0	0	0	0	0	1	0	1	0	0	1	0	0	2
670016	Verletzg Vertraulichk d Wortes	G	4	0	0	0	0	0	0	0	1	1	0	1	1	0	1	0	1	1	0	0	3
670018	Verletzung Privatgeheimnis	W	1	0	0	0	0	0	0	0	0	0	0	0	0	0	0	0	0	0	1	0	1
670018	Verletzung Privatgeheimnis	G	1	0	0	0	0	0	0	0	0	0	0	0	0	0	0	0	0	0	1	0	1
670020	Verletzg Post/Fernmeldegeheimn	M	1	0	0	0	0	0	0	0	0	0	0	0	0	0	0	1	0	0	0	0	1
670020	Verletzg Post/Fernmeldegeheimn	G	1	0	0	0	0	0	0	0	0	0	0	0	0	0	0	1	0	0	0	0	1
670024	Gefäh Eingr Bahn/Schiffs/Luftv	W	1	0	0	0	0	0	0	0	0	0	0	0	0	0	0	1	0	0	0	0	1
670024	Gefäh Eingr Bahn/Schiffs/Luftv	G	1	0	0	0	0	0	0	0	0	0	0	0	0	0	0	1	0	0	0	0	1
670025	Gefährl Eingr in Straßenverk	M	3	0	0	0	0	0	0	0	0	0	0	0	0	0	0	2	0	1	0	0	3
670025	Gefährl Eingr in Straßenverk	W	1	0	0	0	0	0	0	0	0	0	0	0	0	0	0	0	1	0	0	0	1
670025	Gefährl Eingr in Straßenverk	G	4	0	0	0	0	0	0	0	0	0	0	0	0	0	0	2	1	1	0	0	4
670032	Unterl Hilfelei/Behin hilfel P	W	1	0	0	0	0	0	0	0	0	0	0	0	0	0	0	0	0	1	0	0	1
670032	Unterl Hilfelei/Behin hilfel P	G	1	0	0	0	0	0	0	0	0	0	0	0	0	0	0	0	0	1	0	0	1
670034	Verl höchstp Lebensber Bildauf	M	5	0	0	0	0	0	0	0	0	0	0	0	0	2	2	0	3	0	0	0	5
670034	Verl höchstp Lebensber Bildauf	G	5	0	0	0	0	0	0	0	0	0	0	0	0	2	2	0	3	0	0	0	5
671000	Verletzg der Unterhaltspflicht	M	3	0	0	0	0	0	0	0	0	0	0	0	0	0	0	0	1	2	0	0	3
671000	Verletzg der Unterhaltspflicht	G	3	0	0	0	0	0	0	0	0	0	0	0	0	0	0	0	1	2	0	0	3
672000	Verletz Fürsorge/Erziehungspfl	W	2	0	0	0	0	0	0	0	0	0	1	1	0	0	0	0	1	0	0	0	1
672000	Verletz Fürsorge/Erziehungspfl	G	2	0	0	0	0	0	0	0	0	0	1	1	0	0	0	0	1	0	0	0	1
673000	Beleidigung 185-187, 189 StGB	M	192	0	0	0	3	3	6	4	4	8	6	20	14	7	21	17	51	37	23	23	172

Polizeiliche Kriminalstatistik
Art: Aufgliederung TV gesamt

Tabelle 20
Bereich: Jena,_Stadt / T6
Berechnungszeitraum vom 01.01.2024 bis 31.12.2024

Erstellungsdatum: 05.02.2025

Schlüsselzahl der Tat	Straftaten	SEXUS	Tatverdächtige gesamt	Kinder						Jugendliche			Heranwachsende 18 bis unter 21	gesamt Spalten 10,13,14	Erwachsene ab 21 Jahre								
				6 bis unter 8	8 bis unter 10	10 bis unter 12	12 bis unter 14	gesamt Spalten 5 - 9		14 bis unter 16	16 bis unter 18	gesamt Spalten 11 + 12			21 bis unter 23	23 bis unter 25	gesamt Spalten 16,17	25 bis unter 30	30 bis unter 40	40 bis unter 50	50 bis unter 60	60 und älter	gesamt Spalten 18 - 23
1	2	3	4	5	6	7	8	9	10	11	12	13	14	15	16	17	18	19	20	21	22	23	24
673000	Beleidigung 185-187, 189 StGB	W	76	0	0	0	1	1	2	8	1	9	3	14	4	6	10	3	16	14	10	9	62
673000	Beleidigung 185-187, 189 StGB	G	268	0	0	0	4	4	8	12	5	17	9	34	18	13	31	20	67	51	33	32	234
673010	Beleidigung ohne sex Grundlage	M	143	0	0	0	3	2	5	3	4	7	4	16	7	6	13	14	38	28	14	20	127
673010	Beleidigung ohne sex Grundlage	W	46	0	0	0	1	0	1	6	1	7	1	9	2	5	7	1	10	5	8	6	37
673010	Beleidigung ohne sex Grundlage	G	189	0	0	0	4	2	6	9	5	14	5	25	9	11	20	15	48	33	22	26	164
673020	Üble Nachrede ohne sex Grundl	M	7	0	0	0	0	0	0	0	0	0	1	1	0	0	0	0	1	2	1	2	6
673020	Üble Nachrede ohne sex Grundl	W	8	0	0	0	0	0	0	0	0	0	1	1	1	1	2	0	1	2	0	2	7
673020	Üble Nachrede ohne sex Grundl	G	15	0	0	0	0	0	0	0	0	0	2	2	1	1	2	0	2	4	1	4	13
673030	Verleumdg ohne sex Grundlage	M	20	0	0	0	0	0	0	1	0	1	0	1	2	0	2	0	5	7	4	1	19
673030	Verleumdg ohne sex Grundlage	W	13	0	0	0	0	0	0	0	0	0	0	0	0	0	0	1	3	5	3	1	13
673030	Verleumdg ohne sex Grundlage	G	33	0	0	0	0	0	0	1	0	1	0	1	2	0	2	1	8	12	7	2	32
673100	Beleidigung ect. auf sex GL	M	30	0	0	0	0	1	1	0	0	0	1	2	5	1	6	3	11	4	4	0	28
673100	Beleidigung ect. auf sex GL	W	12	0	0	0	0	1	1	2	0	2	1	4	1	0	1	1	2	3	1	0	8
673100	Beleidigung ect. auf sex GL	G	42	0	0	0	0	2	2	2	0	2	2	6	6	1	7	4	13	7	5	0	36
673110	Beleidigung auf sex Grundlage	M	30	0	0	0	0	1	1	0	0	0	1	2	5	1	6	3	11	4	4	0	28
673110	Beleidigung auf sex Grundlage	W	9	0	0	0	0	1	1	2	0	2	1	4	1	0	1	0	1	2	1	0	5
673110	Beleidigung auf sex Grundlage	G	39	0	0	0	0	2	2	2	0	2	2	6	6	1	7	3	12	6	5	0	33
673120	Üble Nachrede auf sex Grundl	W	2	0	0	0	0	0	0	0	0	0	0	0	0	0	0	1	0	1	0	0	2
673120	Üble Nachrede auf sex Grundl	G	2	0	0	0	0	0	0	0	0	0	0	0	0	0	0	1	0	1	0	0	2
673130	Verleumdung auf sex Grundlage	W	1	0	0	0	0	0	0	0	0	0	0	0	0	0	0	0	1	0	0	0	1
673130	Verleumdung auf sex Grundlage	G	1	0	0	0	0	0	0	0	0	0	0	0	0	0	0	0	1	0	0	0	1
674000	Sachbeschädigung insgeamt	M	144	0	0	2	3	0	5	9	12	21	15	41	6	8	14	20	30	19	7	13	103
674000	Sachbeschädigung insgeamt	W	28	0	0	0	0	0	0	2	3	5	2	7	1	2	3	5	9	3	1	0	21
674000	Sachbeschädigung insgeamt	G	172	0	0	2	3	0	5	11	15	26	17	48	7	10	17	25	39	22	8	13	124
674010	SB o Schl. 674100/674300 insg	M	100	0	0	1	2	0	3	6	12	18	11	32	3	5	8	15	21	11	5	8	68
674010	SB o Schl. 674100/674300 insg	W	20	0	0	0	0	0	0	2	2	4	2	6	1	1	2	4	6	2	0	0	14
674010	SB o Schl. 674100/674300 insg	G	120	0	0	1	2	0	3	8	14	22	13	38	4	6	10	19	27	13	5	8	82
674011	SB 674010 durch Graffiti	M	8	0	0	0	0	0	0	1	4	5	1	6	0	0	0	1	0	0	0	1	2
674011	SB 674010 durch Graffiti	W	1	0	0	0	0	0	0	0	0	0	0	0	0	0	0	0	1	0	0	0	1
674011	SB 674010 durch Graffiti	G	9	0	0	0	0	0	0	1	4	5	1	6	0	0	0	1	1	0	0	1	3
674019	SB 674010 - sonstige	M	92	0	0	1	2	0	3	5	8	13	10	26	3	5	8	14	21	11	5	7	66
674019	SB 674010 - sonstige	W	20	0	0	0	0	0	0	2	2	4	2	6	1	1	2	4	6	2	0	0	14
674019	SB 674010 - sonstige	G	112	0	0	1	2	0	3	7	10	17	12	32	4	6	10	18	27	13	5	7	80
674020	Gemeinschädl SB o 674320	M	1	0	0	0	0	0	0	0	0	0	0	0	0	0	0	1	0	0	0	0	1
674020	Gemeinschädl SB o 674320	W	1	0	0	0	0	0	0	0	0	0	0	0	0	1	1	0	0	0	0	0	1
674020	Gemeinschädl SB o 674320	G	2	0	0	0	0	0	0	0	0	0	0	0	0	1	1	1	0	0	0	0	2
674029	Gem. SB 674020 - sonstige	M	1	0	0	0	0	0	0	0	0	0	0	0	0	0	0	1	0	0	0	0	1
674029	Gem. SB 674020 - sonstige	W	1	0	0	0	0	0	0	0	0	0	0	0	0	1	1	0	0	0	0	0	1

Polizeiliche Kriminalstatistik
Art: Aufgliederung TV gesamt

Tabelle 20
Bereich: Jena,_Stadt / T6
Berechnungszeitraum vom 01.01.2024 bis 31.12.2024

Erstellungsdatum: 05.02.2025

Schlüsselzahl der Tat	Straftaten	SEXUS	Tatverdächtige gesamt	Kinder						Jugendliche			Heranwachsende 18 bis unter 21	gesamt Spalten 10,13,14	Erwachsene ab 21 Jahre								
				6 bis unter 8	8 bis unter 10	10 bis unter 12	12 bis unter 14	gesamt Spalten 5 - 9		14 bis unter 16	16 bis unter 18	gesamt Spalten 11 + 12			21 bis unter 23	23 bis unter 25	gesamt Spalten 16,17	25 bis unter 30	30 bis unter 40	40 bis unter 50	50 bis unter 60	60 und älter	gesamt Spalten 18 - 23
1	2	3	4	5	6	7	8	9	10	11	12	13	14	15	16	17	18	19	20	21	22	23	24
674029	Gem. SB 674020 - sonstige	G	2	0	0	0	0	0	0	0	0	0	0	0	0	1	1	1	0	0	0	0	2
674100	Sachbeschädigung an Kfz	M	27	0	0	1	1	0	2	2	0	2	2	6	1	0	1	2	7	4	2	5	21
674100	Sachbeschädigung an Kfz	W	5	0	0	0	0	0	0	0	0	0	0	0	0	0	0	1	1	2	1	0	5
674100	Sachbeschädigung an Kfz	G	32	0	0	1	1	0	2	2	0	2	2	6	1	0	1	3	8	6	3	5	26
674111	Sachbesch d Graffiti an Kfz	M	1	0	0	0	0	0	0	0	0	0	0	0	1	0	1	0	0	0	0	0	1
674111	Sachbesch d Graffiti an Kfz	G	1	0	0	0	0	0	0	0	0	0	0	0	1	0	1	0	0	0	0	0	1
674119	Sonst Sachbeschädigung an Kfz	M	26	0	0	1	1	0	2	2	0	2	2	6	0	0	0	2	7	4	2	5	20
674119	Sonst Sachbeschädigung an Kfz	W	5	0	0	0	0	0	0	0	0	0	0	0	0	0	0	1	1	2	1	0	5
674119	Sonst Sachbeschädigung an Kfz	G	31	0	0	1	1	0	2	2	0	2	2	6	0	0	0	3	8	6	3	5	25
674200	Datenveränd/Computersabotage	W	2	0	0	0	0	0	0	0	0	0	0	0	0	0	0	0	2	0	0	0	2
674200	Datenveränd/Computersabotage	G	2	0	0	0	0	0	0	0	0	0	0	0	0	0	0	0	2	0	0	0	2
674210	Datenveränderung	W	1	0	0	0	0	0	0	0	0	0	0	0	0	0	0	0	1	0	0	0	1
674210	Datenveränderung	G	1	0	0	0	0	0	0	0	0	0	0	0	0	0	0	0	1	0	0	0	1
674220	Computersabotage	W	1	0	0	0	0	0	0	0	0	0	0	0	0	0	0	0	1	0	0	0	1
674220	Computersabotage	G	1	0	0	0	0	0	0	0	0	0	0	0	0	0	0	0	1	0	0	0	1
674300	Sonst Sachb Str/Weg/Platz insg	M	25	0	0	0	0	0	0	2	1	3	5	8	2	3	5	4	3	4	1	0	17
674300	Sonst Sachb Str/Weg/Platz insg	W	1	0	0	0	0	0	0	0	1	1	0	1	0	0	0	0	0	0	0	0	0
674300	Sonst Sachb Str/Weg/Platz insg	G	26	0	0	0	0	0	0	2	2	4	5	9	2	3	5	4	3	4	1	0	17
674310	Sonstige SB auf Str/Weg/Platz	M	23	0	0	0	0	0	0	1	1	2	5	7	2	2	4	4	3	4	1	0	16
674310	Sonstige SB auf Str/Weg/Platz	W	1	0	0	0	0	0	0	0	1	1	0	1	0	0	0	0	0	0	0	0	0
674310	Sonstige SB auf Str/Weg/Platz	G	24	0	0	0	0	0	0	1	2	3	5	8	2	2	4	4	3	4	1	0	16
674311	Sonst SB Str/Weg/Pl. -Graffiti	M	5	0	0	0	0	0	0	0	0	0	2	2	1	0	1	1	1	0	0	0	3
674311	Sonst SB Str/Weg/Pl. -Graffiti	G	5	0	0	0	0	0	0	0	0	0	2	2	1	0	1	1	1	0	0	0	3
674319	Sonst SB Str/Weg/Pl. -sonstige	M	18	0	0	0	0	0	0	1	1	2	3	5	1	2	3	3	2	4	1	0	13
674319	Sonst SB Str/Weg/Pl. -sonstige	W	1	0	0	0	0	0	0	0	1	1	0	1	0	0	0	0	0	0	0	0	0
674319	Sonst SB Str/Weg/Pl. -sonstige	G	19	0	0	0	0	0	0	1	2	3	3	6	1	2	3	3	2	4	1	0	13
674320	Gem SB Str/Weg/Platz ges	M	2	0	0	0	0	0	0	1	0	1	0	1	0	1	1	0	0	0	0	0	1
674320	Gem SB Str/Weg/Platz ges	G	2	0	0	0	0	0	0	1	0	1	0	1	0	1	1	0	0	0	0	0	1
674329	Gem SB Str/Weg/Platz -sonstige	M	2	0	0	0	0	0	0	1	0	1	0	1	0	1	1	0	0	0	0	0	1
674329	Gem SB Str/Weg/Platz -sonstige	G	2	0	0	0	0	0	0	1	0	1	0	1	0	1	1	0	0	0	0	0	1
674500	Zerstörng wichtg Arbeitsmittel	M	1	0	0	0	0	0	0	0	0	0	0	0	0	0	0	1	0	0	0	0	1
674500	Zerstörng wichtg Arbeitsmittel	G	1	0	0	0	0	0	0	0	0	0	0	0	0	0	0	1	0	0	0	0	1
674519	Sonst Zerst wichtig Arbeitsmit	M	1	0	0	0	0	0	0	0	0	0	0	0	0	0	0	1	0	0	0	0	1
674519	Sonst Zerst wichtig Arbeitsmit	G	1	0	0	0	0	0	0	0	0	0	0	0	0	0	0	1	0	0	0	0	1
678000	Ausspäh/Abfang Daten/Datenhehl	M	3	0	0	0	0	0	0	0	0	0	0	0	0	0	0	0	2	0	0	1	3
678000	Ausspäh/Abfang Daten/Datenhehl	W	3	0	0	0	0	0	0	0	0	0	0	0	0	0	0	1	1	0	1	0	3
678000	Ausspäh/Abfang Daten/Datenhehl	G	6	0	0	0	0	0	0	0	0	0	0	0	0	0	0	1	3	0	1	1	6
678010	Ausspähen von Daten 202a StGB	M	3	0	0	0	0	0	0	0	0	0	0	0	0	0	0	0	2	0	0	1	3

Polizeiliche Kriminalstatistik
Art: Aufgliederung TV gesamt

Tabelle 20
Bereich: Jena,_Stadt / T6
Berechnungszeitraum vom 01.01.2024 bis 31.12.2024

Erstellungsdatum: 05.02.2025

Schlüsselzahl der Tat	Straftaten	SEXUS	Tatverdächtige gesamt	Kinder						Jugendliche			Heranwachsende 18 bis unter 21	gesamt Spalten 10,13,14	Erwachsene ab 21 Jahre								
				6 bis unter 8	8 bis unter 10	10 bis unter 12	12 bis unter 14	gesamt Spalten 5 - 9		14 bis unter 16	16 bis unter 18	gesamt Spalten 11 + 12			21 bis unter 23	23 bis unter 25	gesamt Spalten 16,17	25 bis unter 30	30 bis unter 40	40 bis unter 50	50 bis unter 60	60 und älter	gesamt Spalten 18 - 23
1	2	3	4	5	6	7	8	9	10	11	12	13	14	15	16	17	18	19	20	21	22	23	24
678010	Ausspähen von Daten 202a StGB	W	3	0	0	0	0	0	0	0	0	0	0	0	0	0	0	1	1	0	1	0	3
678010	Ausspähen von Daten 202a StGB	G	6	0	0	0	0	0	0	0	0	0	0	0	0	0	0	1	3	0	1	1	6
700000	Strafrechtliche Nebengesetze	M	350	0	0	0	0	2	2	19	36	55	54	111	28	25	53	45	70	49	13	9	239
700000	Strafrechtliche Nebengesetze	W	49	0	0	0	1	1	2	7	6	13	10	25	1	0	1	7	12	1	1	2	24
700000	Strafrechtliche Nebengesetze	G	399	0	0	0	1	3	4	26	42	68	64	136	29	25	54	52	82	50	14	11	263
710000	Strafrechtl Nebengesetze Wikri	M	10	0	0	0	0	0	0	1	1	2	0	2	0	0	0	1	3	2	1	1	8
710000	Strafrechtl Nebengesetze Wikri	W	6	0	0	0	1	0	1	0	0	0	0	1	0	0	0	1	2	1	1	0	5
710000	Strafrechtl Nebengesetze Wikri	G	16	0	0	0	1	0	1	1	1	2	0	3	0	0	0	2	5	3	2	1	13
712000	AktG, GenG, GmbHG, HGB, InsO,	M	4	0	0	0	0	0	0	0	0	0	0	0	0	0	0	0	1	1	1	1	4
712000	AktG, GenG, GmbHG, HGB, InsO,	W	1	0	0	0	0	0	0	0	0	0	0	0	0	0	0	0	0	1	0	0	1
712000	AktG, GenG, GmbHG, HGB, InsO,	G	5	0	0	0	0	0	0	0	0	0	0	0	0	0	0	0	1	2	1	1	5
712020	Handelsgesetzbuch	M	1	0	0	0	0	0	0	0	0	0	0	0	0	0	0	0	0	0	0	1	1
712020	Handelsgesetzbuch	G	1	0	0	0	0	0	0	0	0	0	0	0	0	0	0	0	0	0	0	1	1
712200	Insolvenzverschleppung	M	3	0	0	0	0	0	0	0	0	0	0	0	0	0	0	0	1	1	1	0	3
712200	Insolvenzverschleppung	W	1	0	0	0	0	0	0	0	0	0	0	0	0	0	0	0	0	1	0	0	1
712200	Insolvenzverschleppung	G	4	0	0	0	0	0	0	0	0	0	0	0	0	0	0	0	1	2	1	0	4
715000	Urheberrechtsbestimmungen ges.	M	3	0	0	0	0	0	0	1	1	2	0	2	0	0	0	1	0	0	0	0	1
715000	Urheberrechtsbestimmungen ges.	W	1	0	0	0	1	0	1	0	0	0	0	1	0	0	0	0	0	0	0	0	0
715000	Urheberrechtsbestimmungen ges.	G	4	0	0	0	1	0	1	1	1	2	0	3	0	0	0	1	0	0	0	0	1
715040	Kunsturheberrechtsgesetz	M	3	0	0	0	0	0	0	1	1	2	0	2	0	0	0	1	0	0	0	0	1
715040	Kunsturheberrechtsgesetz	W	1	0	0	0	1	0	1	0	0	0	0	1	0	0	0	0	0	0	0	0	0
715040	Kunsturheberrechtsgesetz	G	4	0	0	0	1	0	1	1	1	2	0	3	0	0	0	1	0	0	0	0	1
716000	ST im ZH mit Lebens/Arzneimitt	M	3	0	0	0	0	0	0	0	0	0	0	0	0	0	0	0	2	1	0	0	3
716000	ST im ZH mit Lebens/Arzneimitt	W	4	0	0	0	0	0	0	0	0	0	0	0	0	0	0	1	2	0	1	0	4
716000	ST im ZH mit Lebens/Arzneimitt	G	7	0	0	0	0	0	0	0	0	0	0	0	0	0	0	1	4	1	1	0	7
716100	Lebens/Futtermittelgesetzbuch	M	1	0	0	0	0	0	0	0	0	0	0	0	0	0	0	0	1	0	0	0	1
716100	Lebens/Futtermittelgesetzbuch	W	3	0	0	0	0	0	0	0	0	0	0	0	0	0	0	0	2	0	1	0	3
716100	Lebens/Futtermittelgesetzbuch	G	4	0	0	0	0	0	0	0	0	0	0	0	0	0	0	0	3	0	1	0	4
716400	Arzneimittelgesetz insgesamt	M	2	0	0	0	0	0	0	0	0	0	0	0	0	0	0	0	1	1	0	0	2
716400	Arzneimittelgesetz insgesamt	G	2	0	0	0	0	0	0	0	0	0	0	0	0	0	0	0	1	1	0	0	2
716430	Arzneimitt - illeg Verteilerk	M	1	0	0	0	0	0	0	0	0	0	0	0	0	0	0	0	1	0	0	0	1
716430	Arzneimitt - illeg Verteilerk	G	1	0	0	0	0	0	0	0	0	0	0	0	0	0	0	0	1	0	0	0	1
716433	illeg Vert -nicht zugel Arznei	M	1	0	0	0	0	0	0	0	0	0	0	0	0	0	0	0	1	0	0	0	1
716433	illeg Vert -nicht zugel Arznei	G	1	0	0	0	0	0	0	0	0	0	0	0	0	0	0	0	1	0	0	0	1
716470	AMG § 96 ohne Nr 5,15-18a,20b	M	1	0	0	0	0	0	0	0	0	0	0	0	0	0	0	0	0	1	0	0	1
716470	AMG § 96 ohne Nr 5,15-18a,20b	G	1	0	0	0	0	0	0	0	0	0	0	0	0	0	0	0	0	1	0	0	1
716500	Anti-Doping-Gesetz insgesamt	W	1	0	0	0	0	0	0	0	0	0	0	0	0	0	0	1	0	0	0	0	1
716500	Anti-Doping-Gesetz insgesamt	G	1	0	0	0	0	0	0	0	0	0	0	0	0	0	0	1	0	0	0	0	1

Polizeiliche Kriminalstatistik
Art: Aufgliederung TV gesamt

Tabelle 20
Bereich: Jena,_Stadt / T6
Berechnungszeitraum vom 01.01.2024 bis 31.12.2024

Erstellungsdatum: 05.02.2025

Schlüsselzahl der Tat	Straftaten	SEXUS	Tatverdächtige gesamt	Kinder						Jugendliche			Heranwachsende 18 bis unter 21	gesamt Spalten 10,13,14	Erwachsene ab 21 Jahre								
				6 bis unter 8	8 bis unter 10	10 bis unter 12	12 bis unter 14	gesamt Spalten 5 - 9		14 bis unter 16	16 bis unter 18	gesamt Spalten 11 + 12			21 bis unter 23	23 bis unter 25	gesamt Spalten 16,17	25 bis unter 30	30 bis unter 40	40 bis unter 50	50 bis unter 60	60 und älter	gesamt Spalten 18 - 23
1	2	3	4	5	6	7	8	9	10	11	12	13	14	15	16	17	18	19	20	21	22	23	24
716520	Erw/Besi/Verbring Dopingmittel	W	1	0	0	0	0	0	0	0	0	0	0	0	0	0	0	1	0	0	0	0	1
716520	Erw/Besi/Verbring Dopingmittel	G	1	0	0	0	0	0	0	0	0	0	0	0	0	0	0	1	0	0	0	0	1
720000	Sonst strafr NebenG insgesamt	M	93	0	0	0	0	1	1	7	3	10	13	24	6	7	13	13	17	14	5	7	69
720000	Sonst strafr NebenG insgesamt	W	10	0	0	0	0	1	1	3	2	5	4	10	0	0	0	0	0	0	0	0	0
720000	Sonst strafr NebenG insgesamt	G	103	0	0	0	0	2	2	10	5	15	17	34	6	7	13	13	17	14	5	7	69
720002	VersammlungsG Bund/Land	M	18	0	0	0	0	0	0	1	0	1	2	3	3	3	6	3	1	2	1	2	15
720002	VersammlungsG Bund/Land	W	4	0	0	0	0	0	0	0	0	0	4	4	0	0	0	0	0	0	0	0	0
720002	VersammlungsG Bund/Land	G	22	0	0	0	0	0	0	1	0	1	6	7	3	3	6	3	1	2	1	2	15
720011	Straftaten § 4 GewaltschutzG	M	8	0	0	0	0	0	0	0	0	0	0	0	0	1	1	0	2	4	0	1	8
720011	Straftaten § 4 GewaltschutzG	G	8	0	0	0	0	0	0	0	0	0	0	0	0	1	1	0	2	4	0	1	8
720079	Sonst strafrechtliche NebenG	M	1	0	0	0	0	0	0	0	0	0	0	0	0	0	0	0	0	1	0	0	1
720079	Sonst strafrechtliche NebenG	G	1	0	0	0	0	0	0	0	0	0	0	0	0	0	0	0	0	1	0	0	1
725000	Aufenthalts/Asyl/FreizügigkG	M	17	0	0	0	0	0	0	0	1	1	1	2	1	1	2	7	4	2	0	0	15
725000	Aufenthalts/Asyl/FreizügigkG	W	1	0	0	0	0	0	0	0	1	1	0	1	0	0	0	0	0	0	0	0	0
725000	Aufenthalts/Asyl/FreizügigkG	G	18	0	0	0	0	0	0	0	2	2	1	3	1	1	2	7	4	2	0	0	15
725500	Straftaten gegen 84, 85 AsylG	M	1	0	0	0	0	0	0	0	0	0	0	0	0	0	0	1	0	0	0	0	1
725500	Straftaten gegen 84, 85 AsylG	G	1	0	0	0	0	0	0	0	0	0	0	0	0	0	0	1	0	0	0	0	1
725520	Straftaten gegen § 85 AsylG	M	1	0	0	0	0	0	0	0	0	0	0	0	0	0	0	1	0	0	0	0	1
725520	Straftaten gegen § 85 AsylG	G	1	0	0	0	0	0	0	0	0	0	0	0	0	0	0	1	0	0	0	0	1
725700	Unerlaubter Aufenthalt insges	M	15	0	0	0	0	0	0	0	1	1	1	2	0	1	1	6	4	2	0	0	13
725700	Unerlaubter Aufenthalt insges	W	1	0	0	0	0	0	0	0	1	1	0	1	0	0	0	0	0	0	0	0	0
725700	Unerlaubter Aufenthalt insges	G	16	0	0	0	0	0	0	0	2	2	1	3	0	1	1	6	4	2	0	0	13
725710	Unerlaubter Aufenthalt	M	12	0	0	0	0	0	0	0	1	1	1	2	0	1	1	5	4	0	0	0	10
725710	Unerlaubter Aufenthalt	W	1	0	0	0	0	0	0	0	1	1	0	1	0	0	0	0	0	0	0	0	0
725710	Unerlaubter Aufenthalt	G	13	0	0	0	0	0	0	0	2	2	1	3	0	1	1	5	4	0	0	0	10
725711	Unerl Aufenth o unerl Einreise	M	3	0	0	0	0	0	0	0	0	0	0	0	0	0	0	2	1	0	0	0	3
725711	Unerl Aufenth o unerl Einreise	G	3	0	0	0	0	0	0	0	0	0	0	0	0	0	0	2	1	0	0	0	3
725712	Aufenth nach unerl/ungekl Einr	M	9	0	0	0	0	0	0	0	1	1	1	2	0	1	1	3	3	0	0	0	7
725712	Aufenth nach unerl/ungekl Einr	W	1	0	0	0	0	0	0	0	1	1	0	1	0	0	0	0	0	0	0	0	0
725712	Aufenth nach unerl/ungekl Einr	G	10	0	0	0	0	0	0	0	2	2	1	3	0	1	1	3	3	0	0	0	7
725720	Aufenth -Einreise/Aufentverbot	M	3	0	0	0	0	0	0	0	0	0	0	0	0	0	0	1	0	2	0	0	3
725720	Aufenth -Einreise/Aufentverbot	G	3	0	0	0	0	0	0	0	0	0	0	0	0	0	0	1	0	2	0	0	3
725900	Sonst Verstöße gg AufenthG	M	1	0	0	0	0	0	0	0	0	0	0	0	1	0	1	0	0	0	0	0	1
725900	Sonst Verstöße gg AufenthG	G	1	0	0	0	0	0	0	0	0	0	0	0	1	0	1	0	0	0	0	0	1
726000	Sprengs/Waff/KrWaffKon/AusgStG	M	48	0	0	0	0	1	1	6	2	8	10	19	2	2	4	3	9	5	4	4	29
726000	Sprengs/Waff/KrWaffKon/AusgStG	W	5	0	0	0	0	1	1	3	1	4	0	5	0	0	0	0	0	0	0	0	0
726000	Sprengs/Waff/KrWaffKon/AusgStG	G	53	0	0	0	0	2	2	9	3	12	10	24	2	2	4	3	9	5	4	4	29
726100	Straftaten gg das SprengstoffG	M	11	0	0	0	0	0	0	4	2	6	1	7	0	0	0	0	2	2	0	0	4

Polizeiliche Kriminalstatistik
Art: Aufgliederung TV gesamt

Tabelle 20
Bereich: Jena,_Stadt / T6
Berechnungszeitraum vom 01.01.2024 bis 31.12.2024

Erstellungsdatum: 05.02.2025

Schlüsselzahl der Tat	Straftaten	SEXUS	Tatverdächtige gesamt	Kinder						Jugendliche			Heranwachsende 18 bis unter 21	gesamt Spalten 10,13,14	Erwachsene ab 21 Jahre								
				6 bis unter 8	8 bis unter 10	10 bis unter 12	12 bis unter 14	gesamt Spalten 5 - 9		14 bis unter 16	16 bis unter 18	gesamt Spalten 11 + 12			21 bis unter 23	23 bis unter 25	gesamt Spalten 16,17	25 bis unter 30	30 bis unter 40	40 bis unter 50	50 bis unter 60	60 und älter	gesamt Spalten 18 - 23
1	2	3	4	5	6	7	8	9	10	11	12	13	14	15	16	17	18	19	20	21	22	23	24
726100	Straftaten gg das SprengstoffG	G	11	0	0	0	0	0	0	4	2	6	1	7	0	0	0	0	2	2	0	0	4
726200	Straftaten gg das Waffengesetz	M	34	0	0	0	0	1	1	2	0	2	9	12	2	2	4	3	7	2	3	3	22
726200	Straftaten gg das Waffengesetz	W	5	0	0	0	0	1	1	3	1	4	0	5	0	0	0	0	0	0	0	0	0
726200	Straftaten gg das Waffengesetz	G	39	0	0	0	0	2	2	5	1	6	9	17	2	2	4	3	7	2	3	3	22
726300	Kriegswaffenkontrollgesetz	M	1	0	0	0	0	0	0	0	0	0	0	0	0	0	0	0	0	0	0	1	1
726300	Kriegswaffenkontrollgesetz	G	1	0	0	0	0	0	0	0	0	0	0	0	0	0	0	0	0	0	0	1	1
726400	Ausgangsstoffgesetz §13AusgStG	M	2	0	0	0	0	0	0	0	0	0	0	0	0	0	0	0	0	1	1	0	2
726400	Ausgangsstoffgesetz §13AusgStG	G	2	0	0	0	0	0	0	0	0	0	0	0	0	0	0	0	0	1	1	0	2
728000	Bundes/Landesdatenschutzgesetz	M	1	0	0	0	0	0	0	0	0	0	0	0	0	0	0	0	1	0	0	0	1
728000	Bundes/Landesdatenschutzgesetz	G	1	0	0	0	0	0	0	0	0	0	0	0	0	0	0	0	1	0	0	0	1
728020	Bundesdatenschutzgesetz	M	1	0	0	0	0	0	0	0	0	0	0	0	0	0	0	0	1	0	0	0	1
728020	Bundesdatenschutzgesetz	G	1	0	0	0	0	0	0	0	0	0	0	0	0	0	0	0	1	0	0	0	1
730000	Rauschgiftdelikte insges.	M	256	0	0	0	0	1	1	13	32	45	43	89	22	18	40	33	54	36	3	1	167
730000	Rauschgiftdelikte insges.	W	33	0	0	0	0	0	0	4	4	8	6	14	1	0	1	6	10	0	0	2	19
730000	Rauschgiftdelikte insges.	G	289	0	0	0	0	1	1	17	36	53	49	103	23	18	41	39	64	36	3	3	186
731000	Allgemeine Verstöße § 29 BtMG	M	207	0	0	0	0	1	1	11	28	39	35	75	17	14	31	24	44	29	3	1	132
731000	Allgemeine Verstöße § 29 BtMG	W	31	0	0	0	0	0	0	4	4	8	6	14	1	0	1	5	9	0	0	2	17
731000	Allgemeine Verstöße § 29 BtMG	G	238	0	0	0	0	1	1	15	32	47	41	89	18	14	32	29	53	29	3	3	149
731200	Allg Verstoß - Kokain/Crack	M	11	0	0	0	0	0	0	0	1	1	0	1	2	1	3	1	3	2	1	0	10
731200	Allg Verstoß - Kokain/Crack	G	11	0	0	0	0	0	0	0	1	1	0	1	2	1	3	1	3	2	1	0	10
731202	Allg Verstoß - Kokain	M	11	0	0	0	0	0	0	0	1	1	0	1	2	1	3	1	3	2	1	0	10
731202	Allg Verstoß - Kokain	G	11	0	0	0	0	0	0	0	1	1	0	1	2	1	3	1	3	2	1	0	10
731300	Allg Verstoß - LSD	W	1	0	0	0	0	0	0	0	0	0	0	0	0	0	0	0	1	0	0	0	1
731300	Allg Verstoß - LSD	G	1	0	0	0	0	0	0	0	0	0	0	0	0	0	0	0	1	0	0	0	1
731400	Allg Verstoß - NPS (BtMG)	W	1	0	0	0	0	0	0	0	0	0	0	0	1	0	1	0	0	0	0	0	1
731400	Allg Verstoß - NPS (BtMG)	G	1	0	0	0	0	0	0	0	0	0	0	0	1	0	1	0	0	0	0	0	1
731600	Allg Verstoß - Amphetamin	M	15	0	0	0	0	0	0	1	1	2	3	5	2	0	2	5	2	0	1	0	10
731600	Allg Verstoß - Amphetamin	W	1	0	0	0	0	0	0	0	0	0	1	1	0	0	0	0	0	0	0	0	0
731600	Allg Verstoß - Amphetamin	G	16	0	0	0	0	0	0	1	1	2	4	6	2	0	2	5	2	0	1	0	10
731601	Allg Verst -Amph Pulver/flüss.	M	9	0	0	0	0	0	0	0	1	1	0	1	2	0	2	3	2	0	1	0	8
731601	Allg Verst -Amph Pulver/flüss.	G	9	0	0	0	0	0	0	0	1	1	0	1	2	0	2	3	2	0	1	0	8
731602	Allg Verst -Amph Tabl/Kapsel	M	6	0	0	0	0	0	0	1	0	1	3	4	0	0	0	2	0	0	0	0	2
731602	Allg Verst -Amph Tabl/Kapsel	W	1	0	0	0	0	0	0	0	0	0	1	1	0	0	0	0	0	0	0	0	0
731602	Allg Verst -Amph Tabl/Kapsel	G	7	0	0	0	0	0	0	1	0	1	4	5	0	0	0	2	0	0	0	0	2
731700	Allg Verstoß - Methamphetamin	M	30	0	0	0	0	0	0	0	1	1	1	2	0	3	3	2	8	15	0	0	28
731700	Allg Verstoß - Methamphetamin	W	10	0	0	0	0	0	0	1	0	1	0	1	0	0	0	2	6	0	0	1	9
731700	Allg Verstoß - Methamphetamin	G	40	0	0	0	0	0	0	1	1	2	1	3	0	3	3	4	14	15	0	1	37
731701	Allg Verst Methamp Pulv/flüss.	M	3	0	0	0	0	0	0	0	0	0	1	1	0	1	1	0	0	1	0	0	2

Polizeiliche Kriminalstatistik
Art: Aufgliederung TV gesamt

Tabelle 20
Bereich: Jena,_Stadt / T6
Berechnungszeitraum vom 01.01.2024 bis 31.12.2024

Erstellungsdatum: 05.02.2025

Schlüsselzahl der Tat	Straftaten	SEXUS	Tatverdächtige gesamt	Kinder						Jugendliche			Heranwachsende 18 bis unter 21	gesamt Spalten 10,13,14	Erwachsene ab 21 Jahre								
				6 bis unter 8	8 bis unter 10	10 bis unter 12	12 bis unter 14	gesamt Spalten 5 - 9		14 bis unter 16	16 bis unter 18	gesamt Spalten 11 + 12			21 bis unter 23	23 bis unter 25	gesamt Spalten 16,17	25 bis unter 30	30 bis unter 40	40 bis unter 50	50 bis unter 60	60 und älter	gesamt Spalten 18 - 23
1	2	3	4	5	6	7	8	9	10	11	12	13	14	15	16	17	18	19	20	21	22	23	24
731701	Allg Verst Methamp Pulv/flüss.	W	2	0	0	0	0	0	0	0	0	0	0	0	0	0	0	0	1	0	0	1	2
731701	Allg Verst Methamp Pulv/flüss.	G	5	0	0	0	0	0	0	0	0	0	1	1	0	1	1	0	1	1	0	1	4
731702	Allg Verstoß - Methamp Crystal	M	27	0	0	0	0	0	0	0	1	1	0	1	0	2	2	2	8	14	0	0	26
731702	Allg Verstoß - Methamp Crystal	W	8	0	0	0	0	0	0	1	0	1	0	1	0	0	0	2	5	0	0	0	7
731702	Allg Verstoß - Methamp Crystal	G	35	0	0	0	0	0	0	1	1	2	0	2	0	2	2	4	13	14	0	0	33
731800	Allg Verstoß - Cannabis	M	134	0	0	0	0	1	1	10	21	31	30	62	14	9	23	17	23	7	1	1	72
731800	Allg Verstoß - Cannabis	W	18	0	0	0	0	0	0	3	4	7	5	12	0	0	0	3	2	0	0	1	6
731800	Allg Verstoß - Cannabis	G	152	0	0	0	0	1	1	13	25	38	35	74	14	9	23	20	25	7	1	2	78
731900	Allg Verstoß - Sonstige BtM	M	25	0	0	0	0	0	0	0	4	4	2	6	0	1	1	3	9	6	0	0	19
731900	Allg Verstoß - Sonstige BtM	W	1	0	0	0	0	0	0	0	0	0	0	0	0	0	0	0	1	0	0	0	1
731900	Allg Verstoß - Sonstige BtM	G	26	0	0	0	0	0	0	0	4	4	2	6	0	1	1	3	10	6	0	0	20
732000	Handel/Schmuggel BtM	M	20	0	0	0	0	0	0	0	3	3	5	8	1	1	2	3	3	4	0	0	12
732000	Handel/Schmuggel BtM	G	20	0	0	0	0	0	0	0	3	3	5	8	1	1	2	3	3	4	0	0	12
732200	Handel/Schmuggel -Kokain/Crack	M	1	0	0	0	0	0	0	0	0	0	0	0	0	0	0	0	0	1	0	0	1
732200	Handel/Schmuggel -Kokain/Crack	G	1	0	0	0	0	0	0	0	0	0	0	0	0	0	0	0	0	1	0	0	1
732210	Handel - Kokain/Crack	M	1	0	0	0	0	0	0	0	0	0	0	0	0	0	0	0	0	1	0	0	1
732210	Handel - Kokain/Crack	G	1	0	0	0	0	0	0	0	0	0	0	0	0	0	0	0	0	1	0	0	1
732212	Handel - Kokain	M	1	0	0	0	0	0	0	0	0	0	0	0	0	0	0	0	0	1	0	0	1
732212	Handel - Kokain	G	1	0	0	0	0	0	0	0	0	0	0	0	0	0	0	0	0	1	0	0	1
732700	Handel/Schmuggel - Methamph.	M	2	0	0	0	0	0	0	0	1	1	0	1	0	0	0	0	1	0	0	0	1
732700	Handel/Schmuggel - Methamph.	G	2	0	0	0	0	0	0	0	1	1	0	1	0	0	0	0	1	0	0	0	1
732710	Handel - Methamphetamin	M	2	0	0	0	0	0	0	0	1	1	0	1	0	0	0	0	1	0	0	0	1
732710	Handel - Methamphetamin	G	2	0	0	0	0	0	0	0	1	1	0	1	0	0	0	0	1	0	0	0	1
732712	Handel - Methamp Crystal	M	2	0	0	0	0	0	0	0	1	1	0	1	0	0	0	0	1	0	0	0	1
732712	Handel - Methamp Crystal	G	2	0	0	0	0	0	0	0	1	1	0	1	0	0	0	0	1	0	0	0	1
732800	Handel/Schmuggel - Cannabis	M	11	0	0	0	0	0	0	0	2	2	3	5	1	0	1	1	2	2	0	0	6
732800	Handel/Schmuggel - Cannabis	G	11	0	0	0	0	0	0	0	2	2	3	5	1	0	1	1	2	2	0	0	6
732810	Handel - Cannabis	M	11	0	0	0	0	0	0	0	2	2	3	5	1	0	1	1	2	2	0	0	6
732810	Handel - Cannabis	G	11	0	0	0	0	0	0	0	2	2	3	5	1	0	1	1	2	2	0	0	6
732900	Handel/Schmuggel - sonst. BtM	M	6	0	0	0	0	0	0	0	0	0	2	2	0	1	1	2	0	1	0	0	4
732900	Handel/Schmuggel - sonst. BtM	G	6	0	0	0	0	0	0	0	0	0	2	2	0	1	1	2	0	1	0	0	4
732910	Handel - sonstige BtM	M	6	0	0	0	0	0	0	0	0	0	2	2	0	1	1	2	0	1	0	0	4
732910	Handel - sonstige BtM	G	6	0	0	0	0	0	0	0	0	0	2	2	0	1	1	2	0	1	0	0	4
734000	Sonstige Verstöße gg das BtMG	M	27	0	0	0	0	0	0	0	2	2	2	4	3	4	7	7	6	3	0	0	23
734000	Sonstige Verstöße gg das BtMG	W	2	0	0	0	0	0	0	0	0	0	0	0	0	0	0	1	1	0	0	0	2
734000	Sonstige Verstöße gg das BtMG	G	29	0	0	0	0	0	0	0	2	2	2	4	3	4	7	8	7	3	0	0	25
734100	Anbau von BtM 29 (1) 1 BtMG	M	1	0	0	0	0	0	0	0	0	0	0	0	0	0	0	1	0	0	0	0	1
734100	Anbau von BtM 29 (1) 1 BtMG	G	1	0	0	0	0	0	0	0	0	0	0	0	0	0	0	1	0	0	0	0	1

Polizeiliche Kriminalstatistik
Art: Aufgliederung TV gesamt

Tabelle 20
Bereich: Jena,_Stadt / T6
Berechnungszeitraum vom 01.01.2024 bis 31.12.2024

Erstellungsdatum: 05.02.2025

Schlüsselzahl der Tat	Straftaten	SEXUS	Tatverdächtige gesamt	Kinder						Jugendliche			Heranwachsende 18 bis unter 21	gesamt Spalten 10,13,14	Erwachsene ab 21 Jahre								
				6 bis unter 8	8 bis unter 10	10 bis unter 12	12 bis unter 14	gesamt Spalten 5 - 9		14 bis unter 16	16 bis unter 18	gesamt Spalten 11 + 12			21 bis unter 23	23 bis unter 25	gesamt Spalten 16,17	25 bis unter 30	30 bis unter 40	40 bis unter 50	50 bis unter 60	60 und älter	gesamt Spalten 18 - 23
1	2	3	4	5	6	7	8	9	10	11	12	13	14	15	16	17	18	19	20	21	22	23	24
734200	BtM Anbau, Herstellung, Handel	M	1	0	0	0	0	0	0	0	0	0	0	0	0	0	0	1	0	0	0	0	1
734200	BtM Anbau, Herstellung, Handel	G	1	0	0	0	0	0	0	0	0	0	0	0	0	0	0	1	0	0	0	0	1
734220	Verstöße gemäß § 30a BtMG	M	1	0	0	0	0	0	0	0	0	0	0	0	0	0	0	1	0	0	0	0	1
734220	Verstöße gemäß § 30a BtMG	G	1	0	0	0	0	0	0	0	0	0	0	0	0	0	0	1	0	0	0	0	1
734500	Abgabe/Verabr..BtM an Minderjä	M	1	0	0	0	0	0	0	0	0	0	0	0	0	0	0	0	1	0	0	0	1
734500	Abgabe/Verabr..BtM an Minderjä	W	1	0	0	0	0	0	0	0	0	0	0	0	0	0	0	0	1	0	0	0	1
734500	Abgabe/Verabr..BtM an Minderjä	G	2	0	0	0	0	0	0	0	0	0	0	0	0	0	0	0	2	0	0	0	2
734510	734500 -nicht gewerbsmäßig	M	1	0	0	0	0	0	0	0	0	0	0	0	0	0	0	0	1	0	0	0	1
734510	734500 -nicht gewerbsmäßig	W	1	0	0	0	0	0	0	0	0	0	0	0	0	0	0	0	1	0	0	0	1
734510	734500 -nicht gewerbsmäßig	G	2	0	0	0	0	0	0	0	0	0	0	0	0	0	0	0	2	0	0	0	2
734800	Handel/Herst/Abg..ngM BtM ges.	M	24	0	0	0	0	0	0	0	2	2	2	4	3	4	7	5	5	3	0	0	20
734800	Handel/Herst/Abg..ngM BtM ges.	W	1	0	0	0	0	0	0	0	0	0	0	0	0	0	0	1	0	0	0	0	1
734800	Handel/Herst/Abg..ngM BtM ges.	G	25	0	0	0	0	0	0	0	2	2	2	4	3	4	7	6	5	3	0	0	21
734810	Unerl Abgabe/Besitz insges.	M	11	0	0	0	0	0	0	0	1	1	0	1	2	1	3	3	1	3	0	0	10
734810	Unerl Abgabe/Besitz insges.	G	11	0	0	0	0	0	0	0	1	1	0	1	2	1	3	3	1	3	0	0	10
734812	Unerl Abg/Besitz -Kokain/Crack	M	1	0	0	0	0	0	0	0	0	0	0	0	0	0	0	0	1	0	0	0	1
734812	Unerl Abg/Besitz -Kokain/Crack	G	1	0	0	0	0	0	0	0	0	0	0	0	0	0	0	0	1	0	0	0	1
734816	Unerl Abgabe/Besitz -Amphet.	M	1	0	0	0	0	0	0	0	0	0	0	0	0	0	0	0	0	1	0	0	1
734816	Unerl Abgabe/Besitz -Amphet.	G	1	0	0	0	0	0	0	0	0	0	0	0	0	0	0	0	0	1	0	0	1
734817	Unerl Abgabe/Besitz -Methamph	M	2	0	0	0	0	0	0	0	1	1	0	1	0	0	0	1	0	0	0	0	1
734817	Unerl Abgabe/Besitz -Methamph	G	2	0	0	0	0	0	0	0	1	1	0	1	0	0	0	1	0	0	0	0	1
734818	Unerl Abgabe/Besitz -Cannabis	M	7	0	0	0	0	0	0	0	0	0	0	0	2	1	3	2	0	2	0	0	7
734818	Unerl Abgabe/Besitz -Cannabis	G	7	0	0	0	0	0	0	0	0	0	0	0	2	1	3	2	0	2	0	0	7
734820	Unerl Handel ngM insges	M	13	0	0	0	0	0	0	0	1	1	2	3	1	3	4	2	4	0	0	0	10
734820	Unerl Handel ngM insges	W	1	0	0	0	0	0	0	0	0	0	0	0	0	0	0	1	0	0	0	0	1
734820	Unerl Handel ngM insges	G	14	0	0	0	0	0	0	0	1	1	2	3	1	3	4	3	4	0	0	0	11
734826	Unerl Handel ngM -Amphetamin	M	2	0	0	0	0	0	0	0	0	0	0	0	0	0	0	2	0	0	0	0	2
734826	Unerl Handel ngM -Amphetamin	G	2	0	0	0	0	0	0	0	0	0	0	0	0	0	0	2	0	0	0	0	2
734827	Unerl Handel ngM -Methamphetan	M	6	0	0	0	0	0	0	0	1	1	1	2	1	2	3	0	1	0	0	0	4
734827	Unerl Handel ngM -Methamphetan	W	1	0	0	0	0	0	0	0	0	0	0	0	0	0	0	1	0	0	0	0	1
734827	Unerl Handel ngM -Methamphetan	G	7	0	0	0	0	0	0	0	1	1	1	2	1	2	3	1	1	0	0	0	5
734828	Unerl Handel ngM -Cannabis	M	5	0	0	0	0	0	0	0	0	0	1	1	0	1	1	0	3	0	0	0	4
734828	Unerl Handel ngM -Cannabis	G	5	0	0	0	0	0	0	0	0	0	1	1	0	1	1	0	3	0	0	0	4
736000	ST GEM. §34 KCANG	M	12	0	0	0	0	0	0	2	4	6	1	7	1	2	3	0	1	1	0	0	5
736000	ST GEM. §34 KCANG	G	12	0	0	0	0	0	0	2	4	6	1	7	1	2	3	0	1	1	0	0	5
740000	Straf NebenG Umw/Verbrschutz	M	6	0	0	0	0	0	0	0	0	0	0	0	0	0	0	1	0	1	4	0	6
740000	Straf NebenG Umw/Verbrschutz	G	6	0	0	0	0	0	0	0	0	0	0	0	0	0	0	1	0	1	4	0	6
743000	Bundesnat/PflanzenschutzG u a	M	6	0	0	0	0	0	0	0	0	0	0	0	0	0	0	1	0	1	4	0	6

Polizeiliche Kriminalstatistik
Art: Aufgliederung TV gesamt

Tabelle 20
Bereich: Jena,_Stadt / T6
Berechnungszeitraum vom 01.01.2024 bis 31.12.2024

Erstellungsdatum: 05.02.2025

Schlüsselzahl der Tat	Straftaten	SEXUS	Tatverdächtige gesamt	Kinder						Jugendliche			Heranwachsende 18 bis unter 21	gesamt Spalten 10,13,14	Erwachsene ab 21 Jahre								
				6 bis unter 8	8 bis unter 10	10 bis unter 12	12 bis unter 14	gesamt Spalten 5 - 9		14 bis unter 16	16 bis unter 18	gesamt Spalten 11 + 12			21 bis unter 23	23 bis unter 25	gesamt Spalten 16,17	25 bis unter 30	30 bis unter 40	40 bis unter 50	50 bis unter 60	60 und älter	gesamt Spalten 18 - 23
1	2	3	4	5	6	7	8	9	10	11	12	13	14	15	16	17	18	19	20	21	22	23	24
743000	BundesnatPflanzenschutzG u a	G	6	0	0	0	0	0	0	0	0	0	0	0	0	0	0	1	0	1	4	0	6
743020	Tierschutzgesetz	M	6	0	0	0	0	0	0	0	0	0	0	0	0	0	0	1	0	1	4	0	6
743020	Tierschutzgesetz	G	6	0	0	0	0	0	0	0	0	0	0	0	0	0	0	1	0	1	4	0	6
890000	Straftaten insges ohne 725000	M	2006	0	3	6	29	52	90	75	117	192	174	456	108	125	233	238	438	320	161	160	1550
890000	Straftaten insges ohne 725000	W	662	0	0	4	8	28	40	56	36	92	47	179	29	37	66	65	140	88	56	68	483
890000	Straftaten insges ohne 725000	G	2668	0	3	10	37	80	130	131	153	284	221	635	137	162	299	303	578	408	217	228	2033
891000	Rauschgiftkriminalität	M	257	0	0	0	0	1	1	13	32	45	43	89	22	18	40	33	54	37	3	1	168
891000	Rauschgiftkriminalität	W	33	0	0	0	0	0	0	4	4	8	6	14	1	0	1	6	10	0	0	2	19
891000	Rauschgiftkriminalität	G	290	0	0	0	0	1	1	17	36	53	49	103	23	18	41	39	64	37	3	3	187
891100	dir. Beschaffungskriminalität	M	1	0	0	0	0	0	0	0	0	0	0	0	0	0	0	0	0	1	0	0	1
891100	dir. Beschaffungskriminalität	G	1	0	0	0	0	0	0	0	0	0	0	0	0	0	0	0	0	1	0	0	1
892000	Gewaltkriminalität	M	179	0	0	0	2	11	13	9	20	29	16	58	15	6	21	28	33	25	7	7	121
892000	Gewaltkriminalität	W	38	0	0	0	1	0	1	3	3	6	3	10	2	3	5	8	8	3	2	2	28
892000	Gewaltkriminalität	G	217	0	0	0	3	11	14	12	23	35	19	68	17	9	26	36	41	28	9	9	149
892500	Mord, Totschl, Tötung auf Verl	M	1	0	0	0	0	0	0	0	0	0	0	0	0	0	0	0	1	0	0	0	1
892500	Mord, Totschl, Tötung auf Verl	W	2	0	0	0	0	0	0	0	0	0	0	0	1	0	1	0	0	1	0	0	2
892500	Mord, Totschl, Tötung auf Verl	G	3	0	0	0	0	0	0	0	0	0	0	0	1	0	1	0	1	1	0	0	3
893000	Wirtschaftskriminalität	M	14	0	0	0	0	0	0	0	0	0	1	1	0	0	0	2	3	4	2	2	13
893000	Wirtschaftskriminalität	W	6	0	0	0	0	0	0	0	0	0	0	0	0	0	0	1	0	1	3	1	6
893000	Wirtschaftskriminalität	G	20	0	0	0	0	0	0	0	0	0	1	1	0	0	0	3	3	5	5	3	19
893100	Wirtschaftskrim. bei Betrug	M	7	0	0	0	0	0	0	0	0	0	1	1	0	0	0	1	1	3	1	0	6
893100	Wirtschaftskrim. bei Betrug	W	4	0	0	0	0	0	0	0	0	0	0	0	0	0	0	1	0	0	2	1	4
893100	Wirtschaftskrim. bei Betrug	G	11	0	0	0	0	0	0	0	0	0	1	1	0	0	0	2	1	3	3	1	10
893200	Insolvenzstraftaten (Wikri)	M	3	0	0	0	0	0	0	0	0	0	0	0	0	0	0	0	1	1	1	0	3
893200	Insolvenzstraftaten (Wikri)	W	1	0	0	0	0	0	0	0	0	0	0	0	0	0	0	0	0	1	0	0	1
893200	Insolvenzstraftaten (Wikri)	G	4	0	0	0	0	0	0	0	0	0	0	0	0	0	0	0	1	2	1	0	4
893500	Wikri -Arbeitsverhältnisse	M	1	0	0	0	0	0	0	0	0	0	0	0	0	0	0	1	0	0	0	0	1
893500	Wikri -Arbeitsverhältnisse	G	1	0	0	0	0	0	0	0	0	0	0	0	0	0	0	1	0	0	0	0	1
896000	Bestimmungen Jugendschutz	M	2	0	0	0	0	0	0	0	1	1	0	1	1	0	1	0	0	0	0	0	1
896000	Bestimmungen Jugendschutz	W	1	0	0	0	0	1	1	0	0	0	0	1	0	0	0	0	0	0	0	0	0
896000	Bestimmungen Jugendschutz	G	3	0	0	0	0	1	1	0	1	1	0	2	1	0	1	0	0	0	0	0	1
897000	Cybercrime	M	17	0	0	0	0	0	0	0	1	1	1	2	0	2	2	1	6	1	2	3	15
897000	Cybercrime	W	10	0	0	0	0	0	0	0	0	0	1	1	1	0	1	1	4	0	2	1	9
897000	Cybercrime	G	27	0	0	0	0	0	0	0	1	1	2	3	1	2	3	2	10	1	4	4	24
897100	Computerbetrug § 263a StGB	M	13	0	0	0	0	0	0	0	1	1	1	2	0	2	2	1	5	1	1	1	11
897100	Computerbetrug § 263a StGB	W	7	0	0	0	0	0	0	0	0	0	1	1	1	0	1	0	2	0	2	1	6
897100	Computerbetrug § 263a StGB	G	20	0	0	0	0	0	0	0	1	1	2	3	1	2	3	1	7	1	3	2	17
898000	ST insges Umwelt/Verbr-schutz	M	10	0	0	0	0	0	0	0	0	0	0	0	0	0	0	1	2	2	5	0	10

Polizeiliche Kriminalstatistik
Art: Aufgliederung TV gesamt

Tabelle 20
Bereich: Jena,_Stadt / T6
Berechnungszeitraum vom 01.01.2024 bis 31.12.2024

Erstellungsdatum: 05.02.2025

Schlüsselzahl der Tat	Straftaten	SEXUS	Tatverdaechtige gesamt	Kinder						Jugendliche			Heranwachsende 18 bis unter 21	gesamt Spalten 10,13,14	Erwachsene ab 21 Jahre								
				6 bis unter 8	8 bis unter 10	10 bis unter 12	12 bis unter 14	gesamt Spalten 5 - 9		14 bis unter 16	16 bis unter 18	gesamt Spalten 11 + 12			21 bis unter 23	23 bis unter 25	gesamt Spalten 16,17	25 bis unter 30	30 bis unter 40	40 bis unter 50	50 bis unter 60	60 und älter	gesamt Spalten 18 - 23
1	2	3	4	5	6	7	8	9	10	11	12	13	14	15	16	17	18	19	20	21	22	23	24
898000	ST insges Umwelt/Verbr-schutz	W	4	0	0	0	0	0	0	0	0	0	0	0	0	0	0	1	2	0	1	0	4
898000	ST insges Umwelt/Verbr-schutz	G	14	0	0	0	0	0	0	0	0	0	0	0	0	0	0	2	4	2	6	0	14
898200	Sonst ST StGB Umweltrelevanz	M	1	0	0	0	0	0	0	0	0	0	0	0	0	0	0	0	0	0	1	0	1
898200	Sonst ST StGB Umweltrelevanz	G	1	0	0	0	0	0	0	0	0	0	0	0	0	0	0	0	0	0	1	0	1
898300	Umwelt/Verbr-schutz -Nebenges	M	9	0	0	0	0	0	0	0	0	0	0	0	0	0	0	1	2	2	4	0	9
898300	Umwelt/Verbr-schutz -Nebenges	W	4	0	0	0	0	0	0	0	0	0	0	0	0	0	0	1	2	0	1	0	4
898300	Umwelt/Verbr-schutz -Nebenges	G	13	0	0	0	0	0	0	0	0	0	0	0	0	0	0	2	4	2	5	0	13
899000	Straßenkriminalität	M	246	0	0	1	3	6	10	10	21	31	24	65	19	10	29	43	53	37	9	10	181
899000	Straßenkriminalität	W	35	0	0	0	1	0	1	3	4	7	3	11	2	4	6	5	8	2	2	1	24
899000	Straßenkriminalität	G	281	0	0	1	4	6	11	13	25	38	27	76	21	14	35	48	61	39	11	11	205
899500	SB durch Graffiti insgesamt	M	14	0	0	0	0	0	0	1	4	5	3	8	2	0	2	2	1	0	0	1	6
899500	SB durch Graffiti insgesamt	W	1	0	0	0	0	0	0	0	0	0	0	0	0	0	0	0	1	0	0	0	1
899500	SB durch Graffiti insgesamt	G	15	0	0	0	0	0	0	1	4	5	3	8	2	0	2	2	2	0	0	1	7

Polizeiliche Kriminalstatistik
Art: Straftaten und Staatsangehörigkeit nichtdeutscher TV

Tabelle 62 Blatt 1 Erstellungsdatum: 08.04.2025
Bereich: Jena,_Stadt / T6
Berechnungszeitraum vom 01.01.2024 bis 31.12.2024

Schlüs-selzahl Staat	S t a a t	TV ----	Straftatenschlüssel 100000	110000	111000	111700	111710	111800	111820	112100	112110	112120	114000	130000	131000	131100	131500	132000	132010	132020	140000	143000
1	2	3	4	5	6	7	8	9	10	11	12	13	14	15	16	17	18	19	20	21	22	23
...	.....	749	32	17	3	1	1	2	2	3	2	1	11	4	2	1	1	2	1	1	11	11
121	ALBANIEN	10	1	1	0	0	0	0	0	0	0	0	1	0	0	0	0	0	0	0	0	0
122	BOSNIEN und HERZEGOWINA	2	0	0	0	0	0	0	0	0	0	0	0	0	0	0	0	0	0	0	0	0
124	BELGIEN	1	0	0	0	0	0	0	0	0	0	0	0	0	0	0	0	0	0	0	0	0
125	BULGARIEN	11	0	0	0	0	0	0	0	0	0	0	0	0	0	0	0	0	0	0	0	0
126	DÄNEMARK	1	0	0	0	0	0	0	0	0	0	0	0	0	0	0	0	0	0	0	0	0
127	ESTLAND	2	0	0	0	0	0	0	0	0	0	0	0	0	0	0	0	0	0	0	0	0
129	FRANKREICH	3	0	0	0	0	0	0	0	0	0	0	0	0	0	0	0	0	0	0	0	0
130	KROATIEN	1	0	0	0	0	0	0	0	0	0	0	0	0	0	0	0	0	0	0	0	0
134	GRIECHENLAND	5	0	0	0	0	0	0	0	0	0	0	0	0	0	0	0	0	0	0	0	0
137	ITALIEN	16	0	0	0	0	0	0	0	0	0	0	0	0	0	0	0	0	0	0	0	0
142	LITAUEN	6	0	0	0	0	0	0	0	0	0	0	0	0	0	0	0	0	0	0	0	0
144	NORDMAZEDONIEN	1	0	0	0	0	0	0	0	0	0	0	0	0	0	0	0	0	0	0	0	0
146	Moldau, Republik	11	0	0	0	0	0	0	0	0	0	0	0	0	0	0	0	0	0	0	0	0
150	KOSOVO	6	0	0	0	0	0	0	0	0	0	0	0	0	0	0	0	0	0	0	0	0
151	ÖSTERREICH	3	0	0	0	0	0	0	0	0	0	0	0	0	0	0	0	0	0	0	0	0
152	POLEN	24	2	1	0	0	0	0	0	1	1	0	0	1	0	0	0	1	1	0	0	0
153	PORTUGAL	1	0	0	0	0	0	0	0	0	0	0	0	0	0	0	0	0	0	0	0	0
154	RUMÄNIEN	42	0	0	0	0	0	0	0	0	0	0	0	0	0	0	0	0	0	0	0	0
155	SLOWAKEI	7	0	0	0	0	0	0	0	0	0	0	0	0	0	0	0	0	0	0	0	0
157	SCHWEDEN	1	0	0	0	0	0	0	0	0	0	0	0	0	0	0	0	0	0	0	0	0
158	SCHWEIZ	1	0	0	0	0	0	0	0	0	0	0	0	0	0	0	0	0	0	0	0	0
160	RUSSISCHE FÖDERATION	19	0	0	0	0	0	0	0	0	0	0	0	0	0	0	0	0	0	0	0	0
161	SPANIEN	3	0	0	0	0	0	0	0	0	0	0	0	0	0	0	0	0	0	0	0	0
163	TÜRKEI	23	1	1	1	1	1	0	0	0	0	0	0	0	0	0	0	0	0	0	0	0
164	TSCHECHISCHE REPUBLIK	5	0	0	0	0	0	0	0	0	0	0	0	0	0	0	0	0	0	0	0	0
165	UNGARN	2	0	0	0	0	0	0	0	0	0	0	0	0	0	0	0	0	0	0	0	0
166	UKRAINE	78	3	2	0	0	0	0	0	0	0	0	2	0	0	0	0	0	0	0	1	1
168	VEREINIGTES KÖNIGREICH (GF	1	0	0	0	0	0	0	0	0	0	0	0	0	0	0	0	0	0	0	0	0
169	BELARUS	5	0	0	0	0	0	0	0	0	0	0	0	0	0	0	0	0	0	0	0	0
170	SERBIEN	7	0	0	0	0	0	0	0	0	0	0	0	0	0	0	0	0	0	0	0	0
221	ALGERIEN	11	0	0	0	0	0	0	0	0	0	0	0	0	0	0	0	0	0	0	0	0
229	BENIN	1	0	0	0	0	0	0	0	0	0	0	0	0	0	0	0	0	0	0	0	0
232	NIGERIA	6	0	0	0	0	0	0	0	0	0	0	0	0	0	0	0	0	0	0	0	0
238	GHANA	2	0	0	0	0	0	0	0	0	0	0	0	0	0	0	0	0	0	0	0	0
248	LIBYEN	19	1	1	0	0	0	0	0	0	0	0	1	0	0	0	0	0	0	0	0	0
252	MAROKKO	28	1	0	0	0	0	0	0	0	0	0	0	0	0	0	0	0	0	0	1	1
253	MAURITIUS	1	0	0	0	0	0	0	0	0	0	0	0	0	0	0	0	0	0	0	0	0
254	MOSAMBIK	1	0	0	0	0	0	0	0	0	0	0	0	0	0	0	0	0	0	0	0	0
261	GUINEA	3	0	0	0	0	0	0	0	0	0	0	0	0	0	0	0	0	0	0	0	0

Polizeiliche Kriminalstatistik
Art: Straftaten und Staatsangehörigkeit nichtdeutscher TV

Tabelle 62 Blatt 1 Erstellungsdatum: 08.04.2025
Bereich: Jena,_Stadt / T6
Berechnungszeitraum vom 01.01.2024 bis 31.12.2024

Schlüs-selzahl Staat	S t a a t	TV ----	Straftatenschlüssel 100000	110000	111000	111700	111710	111800	111820	112100	112110	112120	114000	130000	131000	131100	131500	132000	132010	132020	140000	143000
1	2	3	4	5	6	7	8	9	10	11	12	13	14	15	16	17	18	19	20	21	22	23
262	KAMERUN	1	0	0	0	0	0	0	0	0	0	0	0	0	0	0	0	0	0	0	0	0
272	SIERRA LEONE	1	0	0	0	0	0	0	0	0	0	0	0	0	0	0	0	0	0	0	0	0
273	SOMALIA	6	0	0	0	0	0	0	0	0	0	0	0	0	0	0	0	0	0	0	0	0
285	TUNESIEN	8	1	1	0	0	0	0	0	0	0	0	1	0	0	0	0	0	0	0	0	0
287	ÄGYPTEN	2	0	0	0	0	0	0	0	0	0	0	0	0	0	0	0	0	0	0	0	0
327	BRASILIEN	1	0	0	0	0	0	0	0	0	0	0	0	0	0	0	0	0	0	0	0	0
348	KANADA	2	0	0	0	0	0	0	0	0	0	0	0	0	0	0	0	0	0	0	0	0
349	KOLUMBIEN	1	0	0	0	0	0	0	0	0	0	0	0	0	0	0	0	0	0	0	0	0
353	MEXIKO	1	0	0	0	0	0	0	0	0	0	0	0	0	0	0	0	0	0	0	0	0
421	JEMEN	1	0	0	0	0	0	0	0	0	0	0	0	0	0	0	0	0	0	0	0	0
422	ARMENIEN	8	0	0	0	0	0	0	0	0	0	0	0	0	0	0	0	0	0	0	0	0
423	AFGHANISTAN	61	4	3	0	0	0	0	0	0	0	0	3	1	1	0	1	0	0	0	0	0
425	ASERBAIDSCHAN	6	0	0	0	0	0	0	0	0	0	0	0	0	0	0	0	0	0	0	0	0
430	GEORGIEN	32	0	0	0	0	0	0	0	0	0	0	0	0	0	0	0	0	0	0	0	0
432	VIETNAM	6	0	0	0	0	0	0	0	0	0	0	0	0	0	0	0	0	0	0	0	0
436	INDIEN	10	1	1	0	0	0	0	0	0	0	0	1	0	0	0	0	0	0	0	0	0
437	INDONESIEN	1	1	0	0	0	0	0	0	0	0	0	0	0	0	0	0	0	0	0	1	1
438	IRAK	34	2	1	0	0	0	0	0	1	1	0	0	0	0	0	0	0	0	0	1	1
439	IRAN, ISLAMISCHE REPUBLIK	15	1	0	0	0	0	0	0	0	0	0	0	1	1	1	0	0	0	0	0	0
442	JAPAN	1	0	0	0	0	0	0	0	0	0	0	0	0	0	0	0	0	0	0	0	0
444	KASACHSTAN	2	1	0	0	0	0	0	0	0	0	0	0	0	0	0	0	0	0	0	1	1
445	JORDANIEN	2	1	1	0	0	0	0	0	0	0	0	1	0	0	0	0	0	0	0	0	0
450	KIRGISISTAN	1	0	0	0	0	0	0	0	0	0	0	0	0	0	0	0	0	0	0	0	0
451	LIBANON	2	0	0	0	0	0	0	0	0	0	0	0	0	0	0	0	0	0	0	0	0
461	PAKISTAN	2	1	0	0	0	0	0	0	0	0	0	0	0	0	0	0	0	0	0	1	1
470	TADSCHIKISTAN	3	0	0	0	0	0	0	0	0	0	0	0	0	0	0	0	0	0	0	0	0
471	TURKMENISTAN	2	0	0	0	0	0	0	0	0	0	0	0	0	0	0	0	0	0	0	0	0
475	SYRIEN, ARABISCHE REPUBLIK	141	9	4	2	0	0	2	2	1	0	1	1	1	0	0	0	1	0	1	4	4
479	CHINA	4	0	0	0	0	0	0	0	0	0	0	0	0	0	0	0	0	0	0	0	0
997	STAATENLOS	2	0	0	0	0	0	0	0	0	0	0	0	0	0	0	0	0	0	0	0	0
998	UNGEKLÄRT	18	1	0	0	0	0	0	0	0	0	0	0	0	0	0	0	0	0	0	1	1
999	KEINE ANGABEN	2	0	0	0	0	0	0	0	0	0	0	0	0	0	0	0	0	0	0	0	0

Polizeiliche Kriminalstatistik
Art: Straftaten und Staatsangehörigkeit nichtdeutscher TV

Tabelle 62 Blatt 2 Erstellungsdatum: 08.04.2025
Bereich: Jena,_Stadt / T6
Berechnungszeitraum vom 01.01.2024 bis 31.12.2024

Schlüs-selzahl Staat	S t a a t	TV ----	Straftatenschlüssel 143200	143210	143211	143230	143500	143510	143511	200000	210000	210010	210020	210040	216000	216010	217000	217050	219000	219010	219050	220000
1	2	3	4	5	6	7	8	9	10	11	12	13	14	15	16	17	18	19	20	21	22	23
...	.....	749	10	6	6	4	1	1	1	213	27	5	2	7	2	2	9	9	2	1	1	155
121	ALBANIEN	10	0	0	0	0	0	0	0	3	1	0	0	0	0	0	1	1	0	0	0	0
122	BOSNIEN und HERZEGOWINA	2	0	0	0	0	0	0	0	0	0	0	0	0	0	0	0	0	0	0	0	0
124	BELGIEN	1	0	0	0	0	0	0	0	0	0	0	0	0	0	0	0	0	0	0	0	0
125	BULGARIEN	11	0	0	0	0	0	0	0	1	0	0	0	0	0	0	0	0	0	0	0	1
126	DÄNEMARK	1	0	0	0	0	0	0	0	0	0	0	0	0	0	0	0	0	0	0	0	0
127	ESTLAND	2	0	0	0	0	0	0	0	1	0	0	0	0	0	0	0	0	0	0	0	1
129	FRANKREICH	3	0	0	0	0	0	0	0	1	0	0	0	0	0	0	0	0	0	0	0	1
130	KROATIEN	1	0	0	0	0	0	0	0	0	0	0	0	0	0	0	0	0	0	0	0	0
134	GRIECHENLAND	5	0	0	0	0	0	0	0	2	0	0	0	0	0	0	0	0	0	0	0	2
137	ITALIEN	16	0	0	0	0	0	0	0	2	0	0	0	0	0	0	0	0	0	0	0	2
142	LITAUEN	6	0	0	0	0	0	0	0	0	0	0	0	0	0	0	0	0	0	0	0	0
144	NORDMAZEDONIEN	1	0	0	0	0	0	0	0	0	0	0	0	0	0	0	0	0	0	0	0	0
146	Moldau, Republik	11	0	0	0	0	0	0	0	1	0	0	0	0	0	0	0	0	0	0	0	0
150	KOSOVO	6	0	0	0	0	0	0	0	3	0	0	0	0	0	0	0	0	0	0	0	3
151	ÖSTERREICH	3	0	0	0	0	0	0	0	1	0	0	0	0	0	0	0	0	0	0	0	1
152	POLEN	24	0	0	0	0	0	0	0	3	0	0	0	0	0	0	0	0	0	0	0	2
153	PORTUGAL	1	0	0	0	0	0	0	0	0	0	0	0	0	0	0	0	0	0	0	0	0
154	RUMÄNIEN	42	0	0	0	0	0	0	0	3	1	0	0	1	0	0	0	0	0	0	0	1
155	SLOWAKEI	7	0	0	0	0	0	0	0	1	1	0	0	1	0	0	0	0	0	0	0	0
157	SCHWEDEN	1	0	0	0	0	0	0	0	0	0	0	0	0	0	0	0	0	0	0	0	0
158	SCHWEIZ	1	0	0	0	0	0	0	0	0	0	0	0	0	0	0	0	0	0	0	0	0
160	RUSSISCHE FÖDERATION	19	0	0	0	0	0	0	0	6	1	0	0	0	0	0	1	1	0	0	0	6
161	SPANIEN	3	0	0	0	0	0	0	0	0	0	0	0	0	0	0	0	0	0	0	0	0
163	TÜRKEI	23	0	0	0	0	0	0	0	8	0	0	0	0	0	0	0	0	0	0	0	6
164	TSCHECHISCHE REPUBLIK	5	0	0	0	0	0	0	0	0	0	0	0	0	0	0	0	0	0	0	0	0
165	UNGARN	2	0	0	0	0	0	0	0	0	0	0	0	0	0	0	0	0	0	0	0	0
166	UKRAINE	78	1	1	1	0	0	0	0	15	3	0	0	2	0	0	0	0	1	1	0	10
168	VEREINIGTES KÖNIGREICH (GF	1	0	0	0	0	0	0	0	1	0	0	0	0	0	0	0	0	0	0	0	1
169	BELARUS	5	0	0	0	0	0	0	0	1	0	0	0	0	0	0	0	0	0	0	0	1
170	SERBIEN	7	0	0	0	0	0	0	0	0	0	0	0	0	0	0	0	0	0	0	0	0
221	ALGERIEN	11	0	0	0	0	0	0	0	5	0	0	0	0	0	0	0	0	0	0	0	5
229	BENIN	1	0	0	0	0	0	0	0	0	0	0	0	0	0	0	0	0	0	0	0	0
232	NIGERIA	6	0	0	0	0	0	0	0	0	0	0	0	0	0	0	0	0	0	0	0	0
238	GHANA	2	0	0	0	0	0	0	0	0	0	0	0	0	0	0	0	0	0	0	0	0
248	LIBYEN	19	0	0	0	0	0	0	0	8	3	1	0	2	0	0	0	0	0	0	0	5
252	MAROKKO	28	1	1	1	0	0	0	0	7	1	0	0	0	0	0	1	1	0	0	0	5
253	MAURITIUS	1	0	0	0	0	0	0	0	0	0	0	0	0	0	0	0	0	0	0	0	0
254	MOSAMBIK	1	0	0	0	0	0	0	0	0	0	0	0	0	0	0	0	0	0	0	0	0
261	GUINEA	3	0	0	0	0	0	0	0	0	0	0	0	0	0	0	0	0	0	0	0	0

262	KAMERUN	1	0	0	0	0	0	0	0	0	0	0	0	0	0	0	0	0	0	0	0	0
272	SIERRA LEONE	1	0	0	0	0	0	0	0	0	0	0	0	0	0	0	0	0	0	0	0	0
273	SOMALIA	6	0	0	0	0	0	0	0	1	0	0	0	0	0	0	0	0	0	0	0	1
285	TUNESIEN	8	0	0	0	0	0	0	0	1	0	0	0	0	0	0	0	0	0	0	0	0
287	ÄGYPTEN	2	0	0	0	0	0	0	0	0	0	0	0	0	0	0	0	0	0	0	0	0
327	BRASILIEN	1	0	0	0	0	0	0	0	0	0	0	0	0	0	0	0	0	0	0	0	0
348	KANADA	2	0	0	0	0	0	0	0	0	0	0	0	0	0	0	0	0	0	0	0	0
349	KOLUMBIEN	1	0	0	0	0	0	0	0	0	0	0	0	0	0	0	0	0	0	0	0	0
353	MEXIKO	1	0	0	0	0	0	0	0	0	0	0	0	0	0	0	0	0	0	0	0	0
421	JEMEN	1	0	0	0	0	0	0	0	1	0	0	0	0	0	0	0	0	0	0	0	1
422	ARMENIEN	8	0	0	0	0	0	0	0	5	0	0	0	0	0	0	0	0	0	0	0	4
423	AFGHANISTAN	61	0	0	0	0	0	0	0	27	3	2	0	0	0	0	0	0	1	0	1	20
425	ASERBAIDSCHAN	6	0	0	0	0	0	0	0	2	0	0	0	0	0	0	0	0	0	0	0	1
430	GEORGIEN	32	0	0	0	0	0	0	0	3	1	0	0	1	0	0	0	0	0	0	0	1
432	VIETNAM	6	0	0	0	0	0	0	0	3	0	0	0	0	0	0	0	0	0	0	0	2
436	INDIEN	10	0	0	0	0	0	0	0	1	0	0	0	0	0	0	0	0	0	0	0	0
437	INDONESIEN	1	1	0	0	1	0	0	0	0	0	0	0	0	0	0	0	0	0	0	0	0
438	IRAK	34	1	1	1	0	0	0	0	11	3	0	0	0	0	0	3	3	0	0	0	10
439	IRAN, ISLAMISCHE REPUBLIK	15	0	0	0	0	0	0	0	8	0	0	0	0	0	0	0	0	0	0	0	6
442	JAPAN	1	0	0	0	0	0	0	0	0	0	0	0	0	0	0	0	0	0	0	0	0
444	KASACHSTAN	2	1	1	1	0	0	0	0	0	0	0	0	0	0	0	0	0	0	0	0	0
445	JORDANIEN	2	0	0	0	0	0	0	0	1	0	0	0	0	0	0	0	0	0	0	0	1
450	KIRGISISTAN	1	0	0	0	0	0	0	0	0	0	0	0	0	0	0	0	0	0	0	0	0
451	LIBANON	2	0	0	0	0	0	0	0	2	0	0	0	0	0	0	0	0	0	0	0	1
461	PAKISTAN	2	1	0	0	1	0	0	0	0	0	0	0	0	0	0	0	0	0	0	0	0
470	TADSCHIKISTAN	3	0	0	0	0	0	0	0	0	0	0	0	0	0	0	0	0	0	0	0	0
471	TURKMENISTAN	2	0	0	0	0	0	0	0	0	0	0	0	0	0	0	0	0	0	0	0	0
475	SYRIEN, ARABISCHE REPUBLIK	141	3	2	2	1	1	1	1	68	8	1	2	0	2	2	3	3	0	0	0	51
479	CHINA	4	0	0	0	0	0	0	0	2	1	1	0	0	0	0	0	0	0	0	0	1
997	STAATENLOS	2	0	0	0	0	0	0	0	2	0	0	0	0	0	0	0	0	0	0	0	1
998	UNGEKLÄRT	18	1	0	0	1	0	0	0	2	0	0	0	0	0	0	0	0	0	0	0	1
999	KEINE ANGABEN	2	0	0	0	0	0	0	0	0	0	0	0	0	0	0	0	0	0	0	0	0

Polizeiliche Kriminalstatistik
Art: Straftaten und Staatsangehörigkeit nichtdeutscher TV

Tabelle 62 Blatt 3 Erstellungsdatum: 08.04.2025
Bereich: Jena,_Stadt / T6
Berechnungszeitraum vom 01.01.2024 bis 31.12.2024

Schlüs-selzahl Staat	S t a a t	TV ----	Straftatenschlüssel 222000	222010	222100	222110	224000	230000	232000	232200	232201	232279	232300	232400	232410	3***00	3**100	3**300	3**500	300000	300010	3*1096
1	2	3	4	5	6	7	8	9	10	11	12	13	14	15	16	17	18	19	20	21	22	23
...	.....	749	65	22	46	46	104	63	63	7	3	4	54	7	7	156	1	1	1	15	15	1
121	ALBANIEN	10	0	0	0	0	0	2	2	0	0	0	2	0	0	0	0	0	0	0	0	0
122	BOSNIEN und HERZEGOWINA	2	0	0	0	0	0	0	0	0	0	0	0	0	0	0	0	0	0	0	0	0
124	BELGIEN	1	0	0	0	0	0	0	0	0	0	0	0	0	0	0	0	0	0	0	0	0
125	BULGARIEN	11	0	0	0	0	1	0	0	0	0	0	0	0	0	3	0	0	0	0	0	0
126	DÄNEMARK	1	0	0	0	0	0	0	0	0	0	0	0	0	0	0	0	0	0	0	0	0
127	ESTLAND	2	0	0	0	0	1	0	0	0	0	0	0	0	0	0	0	0	0	0	0	0
129	FRANKREICH	3	1	0	1	1	0	0	0	0	0	0	0	0	0	1	0	0	0	0	0	0
130	KROATIEN	1	0	0	0	0	0	0	0	0	0	0	0	0	0	0	0	0	0	0	0	0
134	GRIECHENLAND	5	0	0	0	0	2	0	0	0	0	0	0	0	0	2	0	0	0	1	1	1
137	ITALIEN	16	0	0	0	0	2	0	0	0	0	0	0	0	0	1	0	0	0	0	0	0
142	LITAUEN	6	0	0	0	0	0	0	0	0	0	0	0	0	0	3	0	0	0	0	0	0
144	NORDMAZEDONIEN	1	0	0	0	0	0	0	0	0	0	0	0	0	0	1	0	0	0	0	0	0
146	Moldau, Republik	11	0	0	0	0	0	1	1	0	0	0	0	1	1	3	0	0	0	0	0	0
150	KOSOVO	6	2	0	2	2	1	0	0	0	0	0	0	0	0	0	0	0	0	0	0	0
151	ÖSTERREICH	3	0	0	0	0	1	0	0	0	0	0	0	0	0	0	0	0	0	0	0	0
152	POLEN	24	0	0	0	0	2	1	1	0	0	0	1	0	0	4	0	0	0	0	0	0
153	PORTUGAL	1	0	0	0	0	0	0	0	0	0	0	0	0	0	1	0	0	0	0	0	0
154	RUMÄNIEN	42	1	0	1	1	0	1	1	0	0	0	1	0	0	14	0	0	0	0	0	0
155	SLOWAKEI	7	0	0	0	0	0	0	0	0	0	0	0	0	0	2	0	0	0	1	1	0
157	SCHWEDEN	1	0	0	0	0	0	0	0	0	0	0	0	0	0	0	0	0	0	0	0	0
158	SCHWEIZ	1	0	0	0	0	0	0	0	0	0	0	0	0	0	0	0	0	0	0	0	0
160	RUSSISCHE FÖDERATION	19	3	3	2	2	3	1	1	0	0	0	1	0	0	4	0	0	0	2	2	0
161	SPANIEN	3	0	0	0	0	0	0	0	0	0	0	0	0	0	0	0	0	0	0	0	0
163	TÜRKEI	23	0	0	0	0	6	6	6	0	0	0	6	0	0	3	1	0	0	1	1	0
164	TSCHECHISCHE REPUBLIK	5	0	0	0	0	0	0	0	0	0	0	0	0	0	3	0	0	0	0	0	0
165	UNGARN	2	0	0	0	0	0	0	0	0	0	0	0	0	0	0	0	0	0	0	0	0
166	UKRAINE	78	1	0	1	1	10	6	6	0	0	0	6	0	0	24	0	0	0	0	0	0
168	VEREINIGTES KÖNIGREICH (GF	1	0	0	0	0	1	0	0	0	0	0	0	0	0	0	0	0	0	0	0	0
169	BELARUS	5	1	1	0	0	0	0	0	0	0	0	0	0	0	1	0	0	0	1	1	0
170	SERBIEN	7	0	0	0	0	0	0	0	0	0	0	0	0	0	4	0	0	0	2	2	0
221	ALGERIEN	11	3	1	3	3	3	3	3	0	0	0	3	0	0	7	0	0	0	1	1	0
229	BENIN	1	0	0	0	0	0	0	0	0	0	0	0	0	0	0	0	0	0	0	0	0
232	NIGERIA	6	0	0	0	0	0	0	0	0	0	0	0	0	0	2	0	0	0	0	0	0
238	GHANA	2	0	0	0	0	0	0	0	0	0	0	0	0	0	0	0	0	0	0	0	0
248	LIBYEN	19	3	1	2	2	3	3	3	1	0	1	3	0	0	11	0	0	0	1	1	0
252	MAROKKO	28	3	2	1	1	2	1	1	0	0	0	0	1	1	8	0	0	0	1	1	0
253	MAURITIUS	1	0	0	0	0	0	0	0	0	0	0	0	0	0	0	0	0	0	0	0	0
254	MOSAMBIK	1	0	0	0	0	0	0	0	0	0	0	0	0	0	0	0	0	0	0	0	0
261	GUINEA	3	0	0	0	0	0	0	0	0	0	0	0	0	0	0	0	0	0	0	0	0

262	KAMERUN	1	0	0	0	0	0	0	0	0	0	0	0	0	0	1	0	0	0	1	1	0
272	SIERRA LEONE	1	0	0	0	0	0	0	0	0	0	0	0	0	0	0	0	0	0	0	0	0
273	SOMALIA	6	0	0	0	0	1	0	0	0	0	0	0	0	0	0	0	0	0	0	0	0
285	TUNESIEN	8	0	0	0	0	0	1	1	0	0	0	1	0	0	4	0	0	0	0	0	0
287	ÄGYPTEN	2	0	0	0	0	0	0	0	0	0	0	0	0	0	0	0	0	0	0	0	0
327	BRASILIEN	1	0	0	0	0	0	0	0	0	0	0	0	0	0	0	0	0	0	0	0	0
348	KANADA	2	0	0	0	0	0	0	0	0	0	0	0	0	0	0	0	0	0	0	0	0
349	KOLUMBIEN	1	0	0	0	0	0	0	0	0	0	0	0	0	0	0	0	0	0	0	0	0
353	MEXIKO	1	0	0	0	0	0	0	0	0	0	0	0	0	0	1	0	0	0	0	0	0
421	JEMEN	1	0	0	0	0	1	0	0	0	0	0	0	0	0	0	0	0	0	0	0	0
422	ARMENIEN	8	1	0	1	1	3	1	1	0	0	0	1	0	0	1	0	0	0	0	0	0
423	AFGHANISTAN	61	10	3	7	7	13	6	6	0	0	0	5	2	2	4	0	0	1	0	0	0
425	ASERBAIDSCHAN	6	0	0	0	0	1	1	1	0	0	0	1	0	0	2	0	0	0	0	0	0
430	GEORGIEN	32	0	0	0	0	1	1	1	0	0	0	1	0	0	17	0	0	0	0	0	0
432	VIETNAM	6	0	0	0	0	2	2	2	0	0	0	2	0	0	1	0	0	0	0	0	0
436	INDIEN	10	0	0	0	0	0	1	1	1	0	1	0	1	1	0	0	0	0	0	0	0
437	INDONESIEN	1	0	0	0	0	0	0	0	0	0	0	0	0	0	0	0	0	0	0	0	0
438	IRAK	34	5	2	3	3	7	3	3	0	0	0	3	0	0	3	0	0	0	0	0	0
439	IRAN, ISLAMISCHE REPUBLIK	15	1	0	1	1	5	3	3	0	0	0	3	0	0	4	0	0	0	0	0	0
442	JAPAN	1	0	0	0	0	0	0	0	0	0	0	0	0	0	0	0	0	0	0	0	0
444	KASACHSTAN	2	0	0	0	0	0	0	0	0	0	0	0	0	0	0	0	0	0	0	0	0
445	JORDANIEN	2	0	0	0	0	1	0	0	0	0	0	0	0	0	0	0	0	0	0	0	0
450	KIRGISISTAN	1	0	0	0	0	0	0	0	0	0	0	0	0	0	0	0	0	0	0	0	0
451	LIBANON	2	0	0	0	0	1	1	1	1	1	0	0	1	1	0	0	0	0	0	0	0
461	PAKISTAN	2	0	0	0	0	0	0	0	0	0	0	0	0	0	0	0	0	0	0	0	0
470	TADSCHIKISTAN	3	0	0	0	0	0	0	0	0	0	0	0	0	0	0	0	0	0	0	0	0
471	TURKMENISTAN	2	0	0	0	0	0	0	0	0	0	0	0	0	0	0	0	0	0	0	0	0
475	SYRIEN, ARABISCHE REPUBLIK	141	30	9	21	21	27	16	16	4	2	2	12	1	1	14	0	0	0	3	3	0
479	CHINA	4	0	0	0	0	1	0	0	0	0	0	0	0	0	0	0	0	0	0	0	0
997	STAATENLOS	2	0	0	0	0	1	1	1	0	0	0	1	0	0	1	0	1	0	0	0	0
998	UNGEKLÄRT	18	0	0	0	0	1	1	1	0	0	0	1	0	0	0	0	0	0	0	0	0
999	KEINE ANGABEN	2	0	0	0	0	0	0	0	0	0	0	0	0	0	1	0	0	0	0	0	0

Polizeiliche Kriminalstatistik
Art: Straftaten und Staatsangehörigkeit nichtdeutscher TV

Tabelle 62 Blatt 4 Erstellungsdatum: 08.04.2025
Bereich: Jena,_Stadt / T6
Berechnungszeitraum vom 01.01.2024 bis 31.12.2024

Schlüs-selzahl Staat	S t a a t	TV ----	Straftatenschlüssel 300100	300140	300300	300310	300500	315*00	315000	325*00	325000	326*00	326000	335*00	335000	350*00	350000	390*00	390000	4***00	4**100	4**300
1	2	3	4	5	6	7	8	9	10	11	12	13	14	15	16	17	18	19	20	21	22	23
...	.....	749	1	1	1	1	1	1	1	133	24	122	122	5	5	2	2	1	1	43	4	9
121	ALBANIEN	10	0	0	0	0	0	0	0	0	0	0	0	0	0	0	0	0	0	0	0	0
122	BOSNIEN und HERZEGOWINA	2	0	0	0	0	0	0	0	0	0	0	0	0	0	0	0	0	0	0	0	0
124	BELGIEN	1	0	0	0	0	0	0	0	0	0	0	0	0	0	0	0	0	0	0	0	0
125	BULGARIEN	11	0	0	0	0	0	0	0	3	0	3	3	0	0	0	0	0	0	1	1	0
126	DÄNEMARK	1	0	0	0	0	0	0	0	0	0	0	0	0	0	0	0	0	0	0	0	0
127	ESTLAND	2	0	0	0	0	0	0	0	0	0	0	0	0	0	0	0	0	0	0	0	0
129	FRANKREICH	3	0	0	0	0	0	0	0	1	0	1	1	0	0	0	0	0	0	0	0	0
130	KROATIEN	1	0	0	0	0	0	0	0	0	0	0	0	0	0	0	0	0	0	0	0	0
134	GRIECHENLAND	5	0	0	0	0	0	0	0	0	0	0	0	1	1	0	0	0	0	0	0	0
137	ITALIEN	16	0	0	0	0	0	0	0	1	0	1	1	0	0	0	0	0	0	0	0	0
142	LITAUEN	6	0	0	0	0	0	0	0	3	0	3	3	0	0	0	0	0	0	0	0	0
144	NORDMAZEDONIEN	1	0	0	0	0	0	0	0	1	0	1	1	0	0	0	0	0	0	0	0	0
146	Moldau, Republik	11	0	0	0	0	0	0	0	3	0	3	3	0	0	0	0	0	0	4	0	0
150	KOSOVO	6	0	0	0	0	0	0	0	0	0	0	0	0	0	0	0	0	0	0	0	0
151	ÖSTERREICH	3	0	0	0	0	0	0	0	0	0	0	0	0	0	0	0	0	0	0	0	0
152	POLEN	24	0	0	0	0	0	0	0	3	0	3	3	1	1	0	0	0	0	3	3	0
153	PORTUGAL	1	0	0	0	0	0	0	0	1	1	0	0	0	0	0	0	0	0	0	0	0
154	RUMÄNIEN	42	0	0	0	0	0	0	0	14	0	14	14	0	0	0	0	0	0	1	0	0
155	SLOWAKEI	7	0	0	0	0	0	0	0	1	0	1	1	0	0	0	0	0	0	3	0	0
157	SCHWEDEN	1	0	0	0	0	0	0	0	0	0	0	0	0	0	0	0	0	0	0	0	0
158	SCHWEIZ	1	0	0	0	0	0	0	0	0	0	0	0	0	0	0	0	0	0	0	0	0
160	RUSSISCHE FÖDERATION	19	0	0	0	0	0	0	0	2	0	3	3	0	0	0	0	0	0	0	0	0
161	SPANIEN	3	0	0	0	0	0	0	0	0	0	0	0	0	0	0	0	0	0	0	0	0
163	TÜRKEI	23	1	1	0	0	0	0	0	1	0	1	1	0	0	0	0	0	0	0	0	0
164	TSCHECHISCHE REPUBLIK	5	0	0	0	0	0	0	0	2	2	0	0	1	1	0	0	0	0	0	0	0
165	UNGARN	2	0	0	0	0	0	0	0	0	0	0	0	0	0	0	0	0	0	0	0	0
166	UKRAINE	78	0	0	0	0	0	0	0	24	4	22	22	0	0	0	0	0	0	12	0	7
168	VEREINIGTES KÖNIGREICH (GF	1	0	0	0	0	0	0	0	0	0	0	0	0	0	0	0	0	0	0	0	0
169	BELARUS	5	0	0	0	0	0	0	0	0	0	0	0	0	0	0	0	0	0	0	0	0
170	SERBIEN	7	0	0	0	0	0	0	0	0	0	0	0	0	0	2	2	0	0	1	0	0
221	ALGERIEN	11	0	0	0	0	0	0	0	6	0	6	6	0	0	0	0	0	0	2	0	0
229	BENIN	1	0	0	0	0	0	0	0	0	0	0	0	0	0	0	0	0	0	0	0	0
232	NIGERIA	6	0	0	0	0	0	0	0	2	1	1	1	0	0	0	0	0	0	0	0	0
238	GHANA	2	0	0	0	0	0	0	0	0	0	0	0	0	0	0	0	0	0	0	0	0
248	LIBYEN	19	0	0	0	0	0	0	0	11	4	10	10	0	0	0	0	0	0	2	0	0
252	MAROKKO	28	0	0	0	0	0	0	0	7	4	7	7	0	0	0	0	0	0	2	0	0
253	MAURITIUS	1	0	0	0	0	0	0	0	0	0	0	0	0	0	0	0	0	0	0	0	0
254	MOSAMBIK	1	0	0	0	0	0	0	0	0	0	0	0	0	0	0	0	0	0	0	0	0
261	GUINEA	3	0	0	0	0	0	0	0	0	0	0	0	0	0	0	0	0	0	0	0	0

262	KAMERUN	1	0	0	0	0	0	0	0	0	0	0	0	0	0	0	0	0	0	0	0	0
272	SIERRA LEONE	1	0	0	0	0	0	0	0	0	0	0	0	0	0	0	0	0	0	0	0	0
273	SOMALIA	6	0	0	0	0	0	0	0	0	0	0	0	0	0	0	0	0	0	0	0	0
285	TUNESIEN	8	0	0	0	0	0	0	0	4	1	4	4	0	0	0	0	0	0	0	0	0
287	ÄGYPTEN	2	0	0	0	0	0	0	0	0	0	0	0	0	0	0	0	0	0	0	0	0
327	BRASILIEN	1	0	0	0	0	0	0	0	0	0	0	0	0	0	0	0	0	0	0	0	0
348	KANADA	2	0	0	0	0	0	0	0	0	0	0	0	0	0	0	0	0	0	0	0	0
349	KOLUMBIEN	1	0	0	0	0	0	0	0	0	0	0	0	0	0	0	0	0	0	0	0	0
353	MEXIKO	1	0	0	0	0	0	0	0	1	0	1	1	0	0	0	0	0	0	0	0	0
421	JEMEN	1	0	0	0	0	0	0	0	0	0	0	0	0	0	0	0	0	0	0	0	0
422	ARMENIEN	8	0	0	0	0	0	0	0	1	0	1	1	0	0	0	0	0	0	0	0	0
423	AFGHANISTAN	61	0	0	0	0	1	0	0	1	0	1	1	1	1	0	0	1	1	1	0	1
425	ASERBAIDSCHAN	6	0	0	0	0	0	0	0	2	1	1	1	0	0	0	0	0	0	0	0	0
430	GEORGIEN	32	0	0	0	0	0	0	0	17	3	15	15	0	0	0	0	0	0	9	0	0
432	VIETNAM	6	0	0	0	0	0	0	0	1	1	0	0	0	0	0	0	0	0	0	0	0
436	INDIEN	10	0	0	0	0	0	0	0	0	0	0	0	0	0	0	0	0	0	0	0	0
437	INDONESIEN	1	0	0	0	0	0	0	0	0	0	0	0	0	0	0	0	0	0	0	0	0
438	IRAK	34	0	0	0	0	0	1	1	2	0	2	2	0	0	0	0	0	0	1	0	0
439	IRAN, ISLAMISCHE REPUBLIK	15	0	0	0	0	0	0	0	4	0	4	4	0	0	0	0	0	0	0	0	0
442	JAPAN	1	0	0	0	0	0	0	0	0	0	0	0	0	0	0	0	0	0	0	0	0
444	KASACHSTAN	2	0	0	0	0	0	0	0	0	0	0	0	0	0	0	0	0	0	0	0	0
445	JORDANIEN	2	0	0	0	0	0	0	0	0	0	0	0	0	0	0	0	0	0	0	0	0
450	KIRGISISTAN	1	0	0	0	0	0	0	0	0	0	0	0	0	0	0	0	0	0	0	0	0
451	LIBANON	2	0	0	0	0	0	0	0	0	0	0	0	0	0	0	0	0	0	0	0	0
461	PAKISTAN	2	0	0	0	0	0	0	0	0	0	0	0	0	0	0	0	0	0	0	0	0
470	TADSCHIKISTAN	3	0	0	0	0	0	0	0	0	0	0	0	0	0	0	0	0	0	0	0	0
471	TURKMENISTAN	2	0	0	0	0	0	0	0	0	0	0	0	0	0	0	0	0	0	0	0	0
475	SYRIEN, ARABISCHE REPUBLIK	141	0	0	0	0	0	0	0	12	2	11	11	1	1	0	0	0	0	1	0	1
479	CHINA	4	0	0	0	0	0	0	0	0	0	0	0	0	0	0	0	0	0	0	0	0
997	STAATENLOS	2	0	0	1	1	0	0	0	1	0	1	1	0	0	0	0	0	0	0	0	0
998	UNGEKLÄRT	18	0	0	0	0	0	0	0	0	0	0	0	0	0	0	0	0	0	0	0	0
999	KEINE ANGABEN	2	0	0	0	0	0	0	0	1	0	1	1	0	0	0	0	0	0	0	0	0

Polizeiliche Kriminalstatistik
Art: Straftaten und Staatsangehörigkeit nichtdeutscher TV

Tabelle 62 Blatt 5 Erstellungsdatum: 08.04.2025
Bereich: Jena,_Stadt / T6
Berechnungszeitraum vom 01.01.2024 bis 31.12.2024

Schlüs-selzahl Staat	S t a a t	TV ----	Straftatenschlüssel 4**700	400000	400010	4*1081	400020	400100	400110	400120	400300	400310	410*00	410000	410010	415*00	415700	415710	425*00	425000	425020	426*00
1	2	3	4	5	6	7	8	9	10	11	12	13	14	15	16	17	18	19	20	21	22	23
...	.....	749	2	13	10	1	5	4	3	1	9	9	2	2	2	2	2	2	10	7	7	3
121	ALBANIEN	10	0	0	0	0	0	0	0	0	0	0	0	0	0	0	0	0	0	0	0	0
122	BOSNIEN und HERZEGOWINA	2	0	0	0	0	0	0	0	0	0	0	0	0	0	0	0	0	0	0	0	0
124	BELGIEN	1	0	0	0	0	0	0	0	0	0	0	0	0	0	0	0	0	0	0	0	0
125	BULGARIEN	11	0	0	0	0	0	1	1	0	0	0	0	0	0	0	0	0	0	0	0	0
126	DÄNEMARK	1	0	0	0	0	0	0	0	0	0	0	0	0	0	0	0	0	0	0	0	0
127	ESTLAND	2	0	0	0	0	0	0	0	0	0	0	0	0	0	0	0	0	0	0	0	0
129	FRANKREICH	3	0	0	0	0	0	0	0	0	0	0	0	0	0	0	0	0	0	0	0	0
130	KROATIEN	1	0	0	0	0	0	0	0	0	0	0	0	0	0	0	0	0	0	0	0	0
134	GRIECHENLAND	5	0	0	0	0	0	0	0	0	0	0	0	0	0	0	0	0	0	0	0	0
137	ITALIEN	16	0	0	0	0	0	0	0	0	0	0	0	0	0	0	0	0	0	0	0	0
142	LITAUEN	6	0	0	0	0	0	0	0	0	0	0	0	0	0	0	0	0	0	0	0	0
144	NORDMAZEDONIEN	1	0	0	0	0	0	0	0	0	0	0	0	0	0	0	0	0	0	0	0	0
146	Moldau, Republik	11	0	1	1	0	0	0	0	0	0	0	0	0	0	0	0	0	3	3	3	0
150	KOSOVO	6	0	0	0	0	0	0	0	0	0	0	0	0	0	0	0	0	0	0	0	0
151	ÖSTERREICH	3	0	0	0	0	0	0	0	0	0	0	0	0	0	0	0	0	0	0	0	0
152	POLEN	24	0	0	0	0	0	3	2	1	0	0	0	0	0	0	0	0	0	0	0	0
153	PORTUGAL	1	0	0	0	0	0	0	0	0	0	0	0	0	0	0	0	0	0	0	0	0
154	RUMÄNIEN	42	0	0	0	0	0	0	0	0	0	0	0	0	0	0	0	0	0	0	0	0
155	SLOWAKEI	7	2	1	0	0	1	0	0	0	0	0	2	2	2	2	2	2	0	0	0	0
157	SCHWEDEN	1	0	0	0	0	0	0	0	0	0	0	0	0	0	0	0	0	0	0	0	0
158	SCHWEIZ	1	0	0	0	0	0	0	0	0	0	0	0	0	0	0	0	0	0	0	0	0
160	RUSSISCHE FÖDERATION	19	0	0	0	0	0	0	0	0	0	0	0	0	0	0	0	0	0	0	0	0
161	SPANIEN	3	0	0	0	0	0	0	0	0	0	0	0	0	0	0	0	0	0	0	0	0
163	TÜRKEI	23	0	0	0	0	0	0	0	0	0	0	0	0	0	0	0	0	0	0	0	0
164	TSCHECHISCHE REPUBLIK	5	0	0	0	0	0	0	0	0	0	0	0	0	0	0	0	0	0	0	0	0
165	UNGARN	2	0	0	0	0	0	0	0	0	0	0	0	0	0	0	0	0	0	0	0	0
166	UKRAINE	78	0	2	2	0	0	0	0	0	7	7	0	0	0	0	0	0	3	3	3	0
168	VEREINIGTES KÖNIGREICH (GF	1	0	0	0	0	0	0	0	0	0	0	0	0	0	0	0	0	0	0	0	0
169	BELARUS	5	0	0	0	0	0	0	0	0	0	0	0	0	0	0	0	0	0	0	0	0
170	SERBIEN	7	0	0	0	0	0	0	0	0	0	0	0	0	0	0	0	0	1	1	1	0
221	ALGERIEN	11	0	0	0	0	0	0	0	0	0	0	0	0	0	0	0	0	1	0	0	1
229	BENIN	1	0	0	0	0	0	0	0	0	0	0	0	0	0	0	0	0	0	0	0	0
232	NIGERIA	6	0	0	0	0	0	0	0	0	0	0	0	0	0	0	0	0	0	0	0	0
238	GHANA	2	0	0	0	0	0	0	0	0	0	0	0	0	0	0	0	0	0	0	0	0
248	LIBYEN	19	0	0	0	0	0	0	0	0	0	0	0	0	0	0	0	0	0	0	0	0
252	MAROKKO	28	0	1	1	1	0	0	0	0	0	0	0	0	0	0	0	0	0	0	0	0
253	MAURITIUS	1	0	0	0	0	0	0	0	0	0	0	0	0	0	0	0	0	0	0	0	0
254	MOSAMBIK	1	0	0	0	0	0	0	0	0	0	0	0	0	0	0	0	0	0	0	0	0
261	GUINEA	3	0	0	0	0	0	0	0	0	0	0	0	0	0	0	0	0	0	0	0	0

262	KAMERUN	1	0	0	0	0	0	0	0	0	0	0	0	0	0	0	0	0	0	0	0	0
272	SIERRA LEONE	1	0	0	0	0	0	0	0	0	0	0	0	0	0	0	0	0	0	0	0	0
273	SOMALIA	6	0	0	0	0	0	0	0	0	0	0	0	0	0	0	0	0	0	0	0	0
285	TUNESIEN	8	0	0	0	0	0	0	0	0	0	0	0	0	0	0	0	0	0	0	0	0
287	ÄGYPTEN	2	0	0	0	0	0	0	0	0	0	0	0	0	0	0	0	0	0	0	0	0
327	BRASILIEN	1	0	0	0	0	0	0	0	0	0	0	0	0	0	0	0	0	0	0	0	0
348	KANADA	2	0	0	0	0	0	0	0	0	0	0	0	0	0	0	0	0	0	0	0	0
349	KOLUMBIEN	1	0	0	0	0	0	0	0	0	0	0	0	0	0	0	0	0	0	0	0	0
353	MEXIKO	1	0	0	0	0	0	0	0	0	0	0	0	0	0	0	0	0	0	0	0	0
421	JEMEN	1	0	0	0	0	0	0	0	0	0	0	0	0	0	0	0	0	0	0	0	0
422	ARMENIEN	8	0	0	0	0	0	0	0	0	0	0	0	0	0	0	0	0	0	0	0	0
423	AFGHANISTAN	61	0	0	0	0	0	0	0	0	1	1	0	0	0	0	0	0	0	0	0	0
425	ASERBAIDSCHAN	6	0	0	0	0	0	0	0	0	0	0	0	0	0	0	0	0	0	0	0	0
430	GEORGIEN	32	0	7	5	0	3	0	0	0	0	0	0	0	0	0	0	0	2	0	0	2
432	VIETNAM	6	0	0	0	0	0	0	0	0	0	0	0	0	0	0	0	0	0	0	0	0
436	INDIEN	10	0	0	0	0	0	0	0	0	0	0	0	0	0	0	0	0	0	0	0	0
437	INDONESIEN	1	0	0	0	0	0	0	0	0	0	0	0	0	0	0	0	0	0	0	0	0
438	IRAK	34	0	1	1	0	1	0	0	0	0	0	0	0	0	0	0	0	0	0	0	0
439	IRAN, ISLAMISCHE REPUBLIK	15	0	0	0	0	0	0	0	0	0	0	0	0	0	0	0	0	0	0	0	0
442	JAPAN	1	0	0	0	0	0	0	0	0	0	0	0	0	0	0	0	0	0	0	0	0
444	KASACHSTAN	2	0	0	0	0	0	0	0	0	0	0	0	0	0	0	0	0	0	0	0	0
445	JORDANIEN	2	0	0	0	0	0	0	0	0	0	0	0	0	0	0	0	0	0	0	0	0
450	KIRGISISTAN	1	0	0	0	0	0	0	0	0	0	0	0	0	0	0	0	0	0	0	0	0
451	LIBANON	2	0	0	0	0	0	0	0	0	0	0	0	0	0	0	0	0	0	0	0	0
461	PAKISTAN	2	0	0	0	0	0	0	0	0	0	0	0	0	0	0	0	0	0	0	0	0
470	TADSCHIKISTAN	3	0	0	0	0	0	0	0	0	0	0	0	0	0	0	0	0	0	0	0	0
471	TURKMENISTAN	2	0	0	0	0	0	0	0	0	0	0	0	0	0	0	0	0	0	0	0	0
475	SYRIEN, ARABISCHE REPUBLIK	141	0	0	0	0	0	0	0	0	1	1	0	0	0	0	0	0	0	0	0	0
479	CHINA	4	0	0	0	0	0	0	0	0	0	0	0	0	0	0	0	0	0	0	0	0
997	STAATENLOS	2	0	0	0	0	0	0	0	0	0	0	0	0	0	0	0	0	0	0	0	0
998	UNGEKLÄRT	18	0	0	0	0	0	0	0	0	0	0	0	0	0	0	0	0	0	0	0	0
999	KEINE ANGABEN	2	0	0	0	0	0	0	0	0	0	0	0	0	0	0	0	0	0	0	0	0

Polizeiliche Kriminalstatistik
Art: Straftaten und Staatsangehörigkeit nichtdeutscher TV

Tabelle 62 Blatt 6 Erstellungsdatum: 08.04.2025
Bereich: Jena,_Stadt / T6
Berechnungszeitraum vom 01.01.2024 bis 31.12.2024

Schlüs-selzahl Staat	S t a a t	TV ----	Straftatenschlüssel 426000	426010	426020	435*00	436*00	436000	445*00	445000	445010	450*00	450000	450010	490*00	490000	490020	****00	***100	***300	***500	***700
1	2	3	4	5	6	7	8	9	10	11	12	13	14	15	16	17	18	19	20	21	22	23
...	.....	749	3	1	2	1	1	1	1	1	1	1	1	1	3	3	3	191	5	10	1	2
121	ALBANIEN	10	0	0	0	0	0	0	0	0	0	0	0	0	0	0	0	0	0	0	0	0
122	BOSNIEN und HERZEGOWINA	2	0	0	0	0	0	0	0	0	0	0	0	0	0	0	0	0	0	0	0	0
124	BELGIEN	1	0	0	0	0	0	0	0	0	0	0	0	0	0	0	0	0	0	0	0	0
125	BULGARIEN	11	0	0	0	0	0	0	0	0	0	0	0	0	0	0	0	4	1	0	0	0
126	DÄNEMARK	1	0	0	0	0	0	0	0	0	0	0	0	0	0	0	0	0	0	0	0	0
127	ESTLAND	2	0	0	0	0	0	0	0	0	0	0	0	0	0	0	0	0	0	0	0	0
129	FRANKREICH	3	0	0	0	0	0	0	0	0	0	0	0	0	0	0	0	1	0	0	0	0
130	KROATIEN	1	0	0	0	0	0	0	0	0	0	0	0	0	0	0	0	0	0	0	0	0
134	GRIECHENLAND	5	0	0	0	0	0	0	0	0	0	0	0	0	0	0	0	2	0	0	0	0
137	ITALIEN	16	0	0	0	0	0	0	0	0	0	0	0	0	0	0	0	1	0	0	0	0
142	LITAUEN	6	0	0	0	0	0	0	0	0	0	0	0	0	0	0	0	3	0	0	0	0
144	NORDMAZEDONIEN	1	0	0	0	0	0	0	0	0	0	0	0	0	0	0	0	1	0	0	0	0
146	Moldau, Republik	11	0	0	0	0	0	0	0	0	0	0	0	0	0	0	0	7	0	0	0	0
150	KOSOVO	6	0	0	0	0	0	0	0	0	0	0	0	0	0	0	0	0	0	0	0	0
151	ÖSTERREICH	3	0	0	0	0	0	0	0	0	0	0	0	0	0	0	0	0	0	0	0	0
152	POLEN	24	0	0	0	0	0	0	0	0	0	0	0	0	0	0	0	7	3	0	0	0
153	PORTUGAL	1	0	0	0	0	0	0	0	0	0	0	0	0	0	0	0	1	0	0	0	0
154	RUMÄNIEN	42	0	0	0	0	0	0	1	1	1	0	0	0	0	0	0	15	0	0	0	0
155	SLOWAKEI	7	0	0	0	0	0	0	0	0	0	0	0	0	0	0	0	5	0	0	0	2
157	SCHWEDEN	1	0	0	0	0	0	0	0	0	0	0	0	0	0	0	0	0	0	0	0	0
158	SCHWEIZ	1	0	0	0	0	0	0	0	0	0	0	0	0	0	0	0	0	0	0	0	0
160	RUSSISCHE FÖDERATION	19	0	0	0	0	0	0	0	0	0	0	0	0	0	0	0	4	0	0	0	0
161	SPANIEN	3	0	0	0	0	0	0	0	0	0	0	0	0	0	0	0	0	0	0	0	0
163	TÜRKEI	23	0	0	0	0	0	0	0	0	0	0	0	0	0	0	0	3	1	0	0	0
164	TSCHECHISCHE REPUBLIK	5	0	0	0	0	0	0	0	0	0	0	0	0	0	0	0	3	0	0	0	0
165	UNGARN	2	0	0	0	0	0	0	0	0	0	0	0	0	0	0	0	0	0	0	0	0
166	UKRAINE	78	0	0	0	1	1	1	0	0	0	0	0	0	0	0	0	34	0	7	0	0
168	VEREINIGTES KÖNIGREICH (GF	1	0	0	0	0	0	0	0	0	0	0	0	0	0	0	0	0	0	0	0	0
169	BELARUS	5	0	0	0	0	0	0	0	0	0	0	0	0	0	0	0	1	0	0	0	0
170	SERBIEN	7	0	0	0	0	0	0	0	0	0	0	0	0	0	0	0	5	0	0	0	0
221	ALGERIEN	11	1	0	1	0	0	0	0	0	0	0	0	0	1	1	1	7	0	0	0	0
229	BENIN	1	0	0	0	0	0	0	0	0	0	0	0	0	0	0	0	0	0	0	0	0
232	NIGERIA	6	0	0	0	0	0	0	0	0	0	0	0	0	0	0	0	2	0	0	0	0
238	GHANA	2	0	0	0	0	0	0	0	0	0	0	0	0	0	0	0	0	0	0	0	0
248	LIBYEN	19	0	0	0	0	0	0	0	0	0	1	1	1	1	1	1	12	0	0	0	0
252	MAROKKO	28	0	0	0	0	0	0	0	0	0	0	0	0	1	1	1	10	0	0	0	0
253	MAURITIUS	1	0	0	0	0	0	0	0	0	0	0	0	0	0	0	0	0	0	0	0	0
254	MOSAMBIK	1	0	0	0	0	0	0	0	0	0	0	0	0	0	0	0	0	0	0	0	0
261	GUINEA	3	0	0	0	0	0	0	0	0	0	0	0	0	0	0	0	0	0	0	0	0

262	KAMERUN	1	0	0	0	0	0	0	0	0	0	0	0	0	0	0	0	1	0	0	0	0
272	SIERRA LEONE	1	0	0	0	0	0	0	0	0	0	0	0	0	0	0	0	0	0	0	0	0
273	SOMALIA	6	0	0	0	0	0	0	0	0	0	0	0	0	0	0	0	0	0	0	0	0
285	TUNESIEN	8	0	0	0	0	0	0	0	0	0	0	0	0	0	0	0	4	0	0	0	0
287	ÄGYPTEN	2	0	0	0	0	0	0	0	0	0	0	0	0	0	0	0	0	0	0	0	0
327	BRASILIEN	1	0	0	0	0	0	0	0	0	0	0	0	0	0	0	0	0	0	0	0	0
348	KANADA	2	0	0	0	0	0	0	0	0	0	0	0	0	0	0	0	0	0	0	0	0
349	KOLUMBIEN	1	0	0	0	0	0	0	0	0	0	0	0	0	0	0	0	0	0	0	0	0
353	MEXIKO	1	0	0	0	0	0	0	0	0	0	0	0	0	0	0	0	1	0	0	0	0
421	JEMEN	1	0	0	0	0	0	0	0	0	0	0	0	0	0	0	0	0	0	0	0	0
422	ARMENIEN	8	0	0	0	0	0	0	0	0	0	0	0	0	0	0	0	1	0	0	0	0
423	AFGHANISTAN	61	0	0	0	0	0	0	0	0	0	0	0	0	0	0	0	5	0	1	1	0
425	ASERBAIDSCHAN	6	0	0	0	0	0	0	0	0	0	0	0	0	0	0	0	2	0	0	0	0
430	GEORGIEN	32	2	1	1	0	0	0	0	0	0	0	0	0	0	0	0	23	0	0	0	0
432	VIETNAM	6	0	0	0	0	0	0	0	0	0	0	0	0	0	0	0	1	0	0	0	0
436	INDIEN	10	0	0	0	0	0	0	0	0	0	0	0	0	0	0	0	0	0	0	0	0
437	INDONESIEN	1	0	0	0	0	0	0	0	0	0	0	0	0	0	0	0	0	0	0	0	0
438	IRAK	34	0	0	0	0	0	0	0	0	0	0	0	0	0	0	0	4	0	0	0	0
439	IRAN, ISLAMISCHE REPUBLIK	15	0	0	0	0	0	0	0	0	0	0	0	0	0	0	0	4	0	0	0	0
442	JAPAN	1	0	0	0	0	0	0	0	0	0	0	0	0	0	0	0	0	0	0	0	0
444	KASACHSTAN	2	0	0	0	0	0	0	0	0	0	0	0	0	0	0	0	0	0	0	0	0
445	JORDANIEN	2	0	0	0	0	0	0	0	0	0	0	0	0	0	0	0	0	0	0	0	0
450	KIRGISISTAN	1	0	0	0	0	0	0	0	0	0	0	0	0	0	0	0	0	0	0	0	0
451	LIBANON	2	0	0	0	0	0	0	0	0	0	0	0	0	0	0	0	0	0	0	0	0
461	PAKISTAN	2	0	0	0	0	0	0	0	0	0	0	0	0	0	0	0	0	0	0	0	0
470	TADSCHIKISTAN	3	0	0	0	0	0	0	0	0	0	0	0	0	0	0	0	0	0	0	0	0
471	TURKMENISTAN	2	0	0	0	0	0	0	0	0	0	0	0	0	0	0	0	0	0	0	0	0
475	SYRIEN, ARABISCHE REPUBLIK	141	0	0	0	0	0	0	0	0	0	0	0	0	0	0	0	15	0	1	0	0
479	CHINA	4	0	0	0	0	0	0	0	0	0	0	0	0	0	0	0	0	0	0	0	0
997	STAATENLOS	2	0	0	0	0	0	0	0	0	0	0	0	0	0	0	0	1	0	1	0	0
998	UNGEKLÄRT	18	0	0	0	0	0	0	0	0	0	0	0	0	0	0	0	0	0	0	0	0
999	KEINE ANGABEN	2	0	0	0	0	0	0	0	0	0	0	0	0	0	0	0	1	0	0	0	0

Polizeiliche Kriminalstatistik
Art: Straftaten und Staatsangehörigkeit nichtdeutscher TV

Tabelle 62 Blatt 7 Erstellungsdatum: 08.04.2025
Bereich: Jena,_Stadt / T6
Berechnungszeitraum vom 01.01.2024 bis 31.12.2024

Schlüs-selzahl Staat	S t a a t	TV ----	Straftatenschlüssel *01081	*01096	*10*00	*15*00	*25*00	*26*00	*35*00	*45*00	*50*00	*90*00	500000	510000	511000	511200	511201	511210	511211	511212	511300	514000
1	2	3	4	5	6	7	8	9	10	11	12	13	14	15	16	17	18	19	20	21	22	23
...	.....	749	1	1	2	3	139	123	6	1	3	4	202	156	32	11	5	6	5	1	21	1
121	ALBANIEN	10	0	0	0	0	0	0	0	0	0	0	3	0	0	0	0	0	0	0	0	0
122	BOSNIEN und HERZEGOWINA	2	0	0	0	0	0	0	0	0	0	0	1	1	0	0	0	0	0	0	0	0
124	BELGIEN	1	0	0	0	0	0	0	0	0	0	0	1	1	1	0	0	0	0	0	1	0
125	BULGARIEN	11	0	0	0	0	3	3	0	0	0	0	3	3	1	1	1	0	0	0	0	0
126	DÄNEMARK	1	0	0	0	0	0	0	0	0	0	0	1	1	1	1	1	0	0	0	0	0
127	ESTLAND	2	0	0	0	0	0	0	0	0	0	0	2	2	1	0	0	0	0	0	1	0
129	FRANKREICH	3	0	0	0	0	1	1	0	0	0	0	1	1	1	0	0	0	0	0	1	0
130	KROATIEN	1	0	0	0	0	0	0	0	0	0	0	1	1	1	0	0	0	0	0	1	0
134	GRIECHENLAND	5	0	1	0	0	0	0	1	0	0	0	2	1	0	0	0	0	0	0	0	0
137	ITALIEN	16	0	0	0	0	1	1	0	0	0	0	7	4	0	0	0	0	0	0	0	0
142	LITAUEN	6	0	0	0	0	3	3	0	0	0	0	2	1	0	0	0	0	0	0	0	0
144	NORDMAZEDONIEN	1	0	0	0	0	1	1	0	0	0	0	0	0	0	0	0	0	0	0	0	0
146	Moldau, Republik	11	0	0	0	0	6	3	0	0	0	0	4	2	0	0	0	0	0	0	0	0
150	KOSOVO	6	0	0	0	0	0	0	0	0	0	0	1	0	0	0	0	0	0	0	0	0
151	ÖSTERREICH	3	0	0	0	0	0	0	0	0	0	0	1	1	0	0	0	0	0	0	0	0
152	POLEN	24	0	0	0	0	3	3	1	0	0	0	9	6	1	0	0	0	0	0	1	0
153	PORTUGAL	1	0	0	0	0	1	0	0	0	0	0	0	0	0	0	0	0	0	0	0	0
154	RUMÄNIEN	42	0	0	0	0	14	14	0	1	0	0	13	11	0	0	0	0	0	0	0	0
155	SLOWAKEI	7	0	0	2	2	1	1	0	0	0	0	2	2	0	0	0	0	0	0	0	0
157	SCHWEDEN	1	0	0	0	0	0	0	0	0	0	0	0	0	0	0	0	0	0	0	0	0
158	SCHWEIZ	1	0	0	0	0	0	0	0	0	0	0	1	1	1	1	1	0	0	0	0	0
160	RUSSISCHE FÖDERATION	19	0	0	0	0	2	3	0	0	0	0	4	3	1	0	0	0	0	0	1	0
161	SPANIEN	3	0	0	0	0	0	0	0	0	0	0	0	0	0	0	0	0	0	0	0	0
163	TÜRKEI	23	0	0	0	0	1	1	0	0	0	0	10	7	3	1	0	1	1	0	2	0
164	TSCHECHISCHE REPUBLIK	5	0	0	0	0	2	0	1	0	0	0	0	0	0	0	0	0	0	0	0	0
165	UNGARN	2	0	0	0	0	0	0	0	0	0	0	0	0	0	0	0	0	0	0	0	0
166	UKRAINE	78	0	0	0	0	25	22	1	0	0	0	17	12	2	2	1	1	0	1	0	0
168	VEREINIGTES KÖNIGREICH (GF	1	0	0	0	0	0	0	0	0	0	0	0	0	0	0	0	0	0	0	0	0
169	BELARUS	5	0	0	0	0	0	0	0	0	0	0	2	2	0	0	0	0	0	0	0	0
170	SERBIEN	7	0	0	0	0	1	0	0	0	2	0	2	2	0	0	0	0	0	0	0	0
221	ALGERIEN	11	0	0	0	0	6	6	0	0	0	1	1	1	0	0	0	0	0	0	0	0
229	BENIN	1	0	0	0	0	0	0	0	0	0	0	1	1	1	0	0	0	0	0	1	0
232	NIGERIA	6	0	0	0	0	2	1	0	0	0	0	1	1	0	0	0	0	0	0	0	0
238	GHANA	2	0	0	0	0	0	0	0	0	0	0	2	2	0	0	0	0	0	0	0	0
248	LIBYEN	19	0	0	0	0	11	10	0	0	1	1	5	5	0	0	0	0	0	0	0	0
252	MAROKKO	28	1	0	0	0	7	7	0	0	0	1	5	4	0	0	0	0	0	0	0	0
253	MAURITIUS	1	0	0	0	0	0	0	0	0	0	0	0	0	0	0	0	0	0	0	0	0
254	MOSAMBIK	1	0	0	0	0	0	0	0	0	0	0	0	0	0	0	0	0	0	0	0	0
261	GUINEA	3	0	0	0	0	0	0	0	0	0	0	1	1	0	0	0	0	0	0	0	0

262	KAMERUN	1	0	0	0	0	0	0	0	0	0	0	0	0	0	0	0	0	0	0	0	0
272	SIERRA LEONE	1	0	0	0	0	0	0	0	0	0	0	0	0	0	0	0	0	0	0	0	0
273	SOMALIA	6	0	0	0	0	0	0	0	0	0	0	5	5	1	1	1	0	0	0	0	0
285	TUNESIEN	8	0	0	0	0	4	4	0	0	0	0	1	1	0	0	0	0	0	0	0	0
287	ÄGYPTEN	2	0	0	0	0	0	0	0	0	0	0	2	1	0	0	0	0	0	0	0	0
327	BRASILIEN	1	0	0	0	0	0	0	0	0	0	0	1	1	1	0	0	0	0	0	1	0
348	KANADA	2	0	0	0	0	0	0	0	0	0	0	2	2	0	0	0	0	0	0	0	0
349	KOLUMBIEN	1	0	0	0	0	0	0	0	0	0	0	1	0	0	0	0	0	0	0	0	0
353	MEXIKO	1	0	0	0	0	1	1	0	0	0	0	0	0	0	0	0	0	0	0	0	0
421	JEMEN	1	0	0	0	0	0	0	0	0	0	0	0	0	0	0	0	0	0	0	0	0
422	ARMENIEN	8	0	0	0	0	1	1	0	0	0	0	2	2	2	0	0	0	0	0	2	0
423	AFGHANISTAN	61	0	0	0	0	1	1	1	0	0	1	14	10	0	0	0	0	0	0	0	0
425	ASERBAIDSCHAN	6	0	0	0	0	2	1	0	0	0	0	1	1	0	0	0	0	0	0	0	0
430	GEORGIEN	32	0	0	0	0	18	16	0	0	0	0	5	4	2	2	0	2	2	0	0	0
432	VIETNAM	6	0	0	0	0	1	0	0	0	0	0	0	0	0	0	0	0	0	0	0	0
436	INDIEN	10	0	0	0	0	0	0	0	0	0	0	3	3	1	1	0	1	1	0	0	0
437	INDONESIEN	1	0	0	0	0	0	0	0	0	0	0	0	0	0	0	0	0	0	0	0	0
438	IRAK	34	0	0	0	1	2	2	0	0	0	0	6	4	1	0	0	0	0	0	1	0
439	IRAN, ISLAMISCHE REPUBLIK	15	0	0	0	0	4	4	0	0	0	0	2	1	0	0	0	0	0	0	0	0
442	JAPAN	1	0	0	0	0	0	0	0	0	0	0	1	1	1	0	0	0	0	0	1	0
444	KASACHSTAN	2	0	0	0	0	0	0	0	0	0	0	0	0	0	0	0	0	0	0	0	0
445	JORDANIEN	2	0	0	0	0	0	0	0	0	0	0	0	0	0	0	0	0	0	0	0	0
450	KIRGISISTAN	1	0	0	0	0	0	0	0	0	0	0	0	0	0	0	0	0	0	0	0	0
451	LIBANON	2	0	0	0	0	0	0	0	0	0	0	0	0	0	0	0	0	0	0	0	0
461	PAKISTAN	2	0	0	0	0	0	0	0	0	0	0	1	1	0	0	0	0	0	0	0	0
470	TADSCHIKISTAN	3	0	0	0	0	0	0	0	0	0	0	1	1	1	0	0	0	0	0	1	0
471	TURKMENISTAN	2	0	0	0	0	0	0	0	0	0	0	1	0	0	0	0	0	0	0	0	0
475	SYRIEN, ARABISCHE REPUBLIK	141	0	0	0	0	12	11	1	0	0	0	30	22	1	0	0	0	0	0	1	1
479	CHINA	4	0	0	0	0	0	0	0	0	0	0	1	1	0	0	0	0	0	0	0	0
997	STAATENLOS	2	0	0	0	0	1	1	0	0	0	0	0	0	0	0	0	0	0	0	0	0
998	UNGEKLÄRT	18	0	0	0	0	0	0	0	0	0	0	15	14	5	0	0	0	0	0	5	0
999	KEINE ANGABEN	2	0	0	0	0	1	1	0	0	0	0	1	1	1	1	0	1	1	0	0	0

Polizeiliche Kriminalstatistik
Art: Straftaten und Staatsangehörigkeit nichtdeutscher TV

Tabelle 62 Blatt 8 Erstellungsdatum: 08.04.2025
Bereich: Jena,_Stadt / T6
Berechnungszeitraum vom 01.01.2024 bis 31.12.2024

Schlüs-selzahl Staat	S t a a t	TV ----	Straftatenschlüssel 514300	515000	515001	515079	516000	516500	516510	516900	516910	517000	517100	517200	517210	517400	517410	517800	518300	518301	518900	530000
1	2	3	4	5	6	7	8	9	10	11	12	13	14	15	16	17	18	19	20	21	22	23
...	.....	749	1	67	65	2	3	1	1	2	2	59	2	1	1	1	1	4	1	1	50	22
121	ALBANIEN	10	0	0	0	0	0	0	0	0	0	0	0	0	0	0	0	0	0	0	0	0
122	BOSNIEN und HERZEGOWINA	2	0	0	0	0	0	0	0	0	0	1	0	0	0	0	0	0	0	0	1	0
124	BELGIEN	1	0	0	0	0	0	0	0	0	0	0	0	0	0	0	0	0	0	0	0	0
125	BULGARIEN	11	0	2	2	0	0	0	0	0	0	0	0	0	0	0	0	0	0	0	0	0
126	DÄNEMARK	1	0	0	0	0	0	0	0	0	0	0	0	0	0	0	0	0	0	0	0	0
127	ESTLAND	2	0	0	0	0	0	0	0	0	0	1	0	0	0	0	0	0	0	0	1	0
129	FRANKREICH	3	0	0	0	0	0	0	0	0	0	0	0	0	0	0	0	0	0	0	0	0
130	KROATIEN	1	0	0	0	0	0	0	0	0	0	0	0	0	0	0	0	0	0	0	0	0
134	GRIECHENLAND	5	0	0	0	0	0	0	0	0	0	1	0	0	0	0	0	0	0	0	1	1
137	ITALIEN	16	0	4	4	0	0	0	0	0	0	0	0	0	0	0	0	0	0	0	0	2
142	LITAUEN	6	0	0	0	0	0	0	0	0	0	1	0	0	0	0	0	0	0	0	1	0
144	NORDMAZEDONIEN	1	0	0	0	0	0	0	0	0	0	0	0	0	0	0	0	0	0	0	0	0
146	Moldau, Republik	11	0	1	1	0	0	0	0	0	0	1	0	0	0	0	0	0	0	0	1	0
150	KOSOVO	6	0	0	0	0	0	0	0	0	0	0	0	0	0	0	0	0	0	0	0	0
151	ÖSTERREICH	3	0	1	1	0	0	0	0	0	0	0	0	0	0	0	0	0	0	0	0	0
152	POLEN	24	0	3	2	1	0	0	0	0	0	2	0	0	0	0	0	0	0	0	2	1
153	PORTUGAL	1	0	0	0	0	0	0	0	0	0	0	0	0	0	0	0	0	0	0	0	0
154	RUMÄNIEN	42	0	3	3	0	0	0	0	0	0	8	2	0	0	0	0	0	0	0	6	1
155	SLOWAKEI	7	0	1	1	0	2	0	0	2	2	0	0	0	0	0	0	0	0	0	0	0
157	SCHWEDEN	1	0	0	0	0	0	0	0	0	0	0	0	0	0	0	0	0	0	0	0	0
158	SCHWEIZ	1	0	0	0	0	0	0	0	0	0	0	0	0	0	0	0	0	0	0	0	0
160	RUSSISCHE FÖDERATION	19	0	2	2	0	0	0	0	0	0	0	0	0	0	0	0	0	0	0	0	0
161	SPANIEN	3	0	0	0	0	0	0	0	0	0	0	0	0	0	0	0	0	0	0	0	0
163	TÜRKEI	23	0	1	1	0	0	0	0	0	0	3	0	0	0	0	0	0	0	0	3	2
164	TSCHECHISCHE REPUBLIK	5	0	0	0	0	0	0	0	0	0	0	0	0	0	0	0	0	0	0	0	0
165	UNGARN	2	0	0	0	0	0	0	0	0	0	0	0	0	0	0	0	0	0	0	0	0
166	UKRAINE	78	0	9	9	0	0	0	0	0	0	3	0	0	0	0	0	0	0	0	3	3
168	VEREINIGTES KÖNIGREICH (GF	1	0	0	0	0	0	0	0	0	0	0	0	0	0	0	0	0	0	0	0	0
169	BELARUS	5	0	1	1	0	0	0	0	0	0	2	0	0	0	0	0	0	0	0	2	0
170	SERBIEN	7	0	1	1	0	0	0	0	0	0	1	0	0	0	0	0	0	1	1	0	0
221	ALGERIEN	11	0	0	0	0	0	0	0	0	0	1	0	0	0	0	0	0	0	0	1	0
229	BENIN	1	0	0	0	0	0	0	0	0	0	0	0	0	0	0	0	0	0	0	0	0
232	NIGERIA	6	0	0	0	0	0	0	0	0	0	1	0	0	0	0	0	0	0	0	1	0
238	GHANA	2	0	2	2	0	0	0	0	0	0	0	0	0	0	0	0	0	0	0	0	0
248	LIBYEN	19	0	1	1	0	0	0	0	0	0	4	0	0	0	0	0	0	0	0	4	0
252	MAROKKO	28	0	1	1	0	0	0	0	0	0	3	0	0	0	0	0	0	0	0	3	0
253	MAURITIUS	1	0	0	0	0	0	0	0	0	0	0	0	0	0	0	0	0	0	0	0	0
254	MOSAMBIK	1	0	0	0	0	0	0	0	0	0	0	0	0	0	0	0	0	0	0	0	0
261	GUINEA	3	0	1	1	0	0	0	0	0	0	0	0	0	0	0	0	0	0	0	0	0

262	KAMERUN	1	0	0	0	0	0	0	0	0	0	0	0	0	0	0	0	0	0	0	0	0
272	SIERRA LEONE	1	0	0	0	0	0	0	0	0	0	0	0	0	0	0	0	0	0	0	0	0
273	SOMALIA	6	0	3	3	0	0	0	0	0	0	1	0	0	0	0	0	0	0	0	1	0
285	TUNESIEN	8	0	0	0	0	0	0	0	0	0	1	0	0	0	0	0	0	0	0	1	0
287	ÄGYPTEN	2	0	1	1	0	0	0	0	0	0	0	0	0	0	0	0	0	0	0	0	2
327	BRASILIEN	1	0	0	0	0	0	0	0	0	0	1	0	0	0	0	0	0	0	0	1	0
348	KANADA	2	0	1	1	0	0	0	0	0	0	1	0	0	0	1	1	0	0	0	0	0
349	KOLUMBIEN	1	0	0	0	0	0	0	0	0	0	0	0	0	0	0	0	0	0	0	0	1
353	MEXIKO	1	0	0	0	0	0	0	0	0	0	0	0	0	0	0	0	0	0	0	0	0
421	JEMEN	1	0	0	0	0	0	0	0	0	0	0	0	0	0	0	0	0	0	0	0	0
422	ARMENIEN	8	0	0	0	0	0	0	0	0	0	0	0	0	0	0	0	0	0	0	0	0
423	AFGHANISTAN	61	0	6	6	0	1	1	1	0	0	3	0	0	0	0	0	1	0	0	2	2
425	ASERBAIDSCHAN	6	0	0	0	0	0	0	0	0	0	1	0	0	0	0	0	0	0	0	1	0
430	GEORGIEN	32	0	2	2	0	0	0	0	0	0	0	0	0	0	0	0	0	0	0	0	1
432	VIETNAM	6	0	0	0	0	0	0	0	0	0	0	0	0	0	0	0	0	0	0	0	0
436	INDIEN	10	0	1	1	0	0	0	0	0	0	1	0	0	0	0	0	0	0	0	1	0
437	INDONESIEN	1	0	0	0	0	0	0	0	0	0	0	0	0	0	0	0	0	0	0	0	0
438	IRAK	34	0	3	3	0	0	0	0	0	0	0	0	0	0	0	0	0	0	0	0	1
439	IRAN, ISLAMISCHE REPUBLIK	15	0	1	1	0	0	0	0	0	0	0	0	0	0	0	0	0	0	0	0	1
442	JAPAN	1	0	0	0	0	0	0	0	0	0	0	0	0	0	0	0	0	0	0	0	0
444	KASACHSTAN	2	0	0	0	0	0	0	0	0	0	0	0	0	0	0	0	0	0	0	0	0
445	JORDANIEN	2	0	0	0	0	0	0	0	0	0	0	0	0	0	0	0	0	0	0	0	0
450	KIRGISISTAN	1	0	0	0	0	0	0	0	0	0	0	0	0	0	0	0	0	0	0	0	0
451	LIBANON	2	0	0	0	0	0	0	0	0	0	0	0	0	0	0	0	0	0	0	0	0
461	PAKISTAN	2	0	0	0	0	0	0	0	0	0	1	0	0	0	0	0	0	0	0	1	0
470	TADSCHIKISTAN	3	0	0	0	0	0	0	0	0	0	0	0	0	0	0	0	0	0	0	0	0
471	TURKMENISTAN	2	0	0	0	0	0	0	0	0	0	0	0	0	0	0	0	0	0	0	0	0
475	SYRIEN, ARABISCHE REPUBLIK	141	1	11	10	1	0	0	0	0	0	10	0	1	1	0	0	3	0	0	6	4
479	CHINA	4	0	0	0	0	0	0	0	0	0	1	0	0	0	0	0	0	0	0	1	0
997	STAATENLOS	2	0	0	0	0	0	0	0	0	0	0	0	0	0	0	0	0	0	0	0	0
998	UNGEKLÄRT	18	0	4	4	0	0	0	0	0	0	5	0	0	0	0	0	0	0	0	5	0
999	KEINE ANGABEN	2	0	0	0	0	0	0	0	0	0	0	0	0	0	0	0	0	0	0	0	0

Polizeiliche Kriminalstatistik
Art: Straftaten und Staatsangehörigkeit nichtdeutscher TV

Tabelle 62 Blatt 9
Bereich: Jena,_Stadt / T6
Berechnungszeitraum vom 01.01.2024 bis 31.12.2024

Erstellungsdatum: 08.04.2025

Schlüs-selzahl Staat	S t a a t	TV ----	Straftatenschlüssel 530079	531000	540000	540006	540010	540019	540020	540029	550000	552000	552020	600000	610000	610079	620000	620001	620013	621000	621100	621110
1	2	3	4	5	6	7	8	9	10	11	12	13	14	15	16	17	18	19	20	21	22	23
...	.....	749	17	5	25	2	1	1	24	24	2	2	2	162	5	5	67	2	3	14	14	11
121	ALBANIEN	10	0	0	2	0	0	0	2	2	1	1	1	4	0	0	0	0	0	0	0	0
122	BOSNIEN und HERZEGOWINA	2	0	0	0	0	0	0	0	0	0	0	0	0	0	0	0	0	0	0	0	0
124	BELGIEN	1	0	0	0	0	0	0	0	0	0	0	0	0	0	0	0	0	0	0	0	0
125	BULGARIEN	11	0	0	0	0	0	0	0	0	0	0	0	1	0	0	1	0	0	0	0	0
126	DÄNEMARK	1	0	0	0	0	0	0	0	0	0	0	0	0	0	0	0	0	0	0	0	0
127	ESTLAND	2	0	0	0	0	0	0	0	0	0	0	0	0	0	0	0	0	0	0	0	0
129	FRANKREICH	3	0	0	0	0	0	0	0	0	0	0	0	1	0	0	1	0	0	0	0	0
130	KROATIEN	1	0	0	0	0	0	0	0	0	0	0	0	0	0	0	0	0	0	0	0	0
134	GRIECHENLAND	5	1	0	0	0	0	0	0	0	0	0	0	1	0	0	1	0	0	0	0	0
137	ITALIEN	16	2	0	1	0	0	0	1	1	0	0	0	3	1	1	0	0	0	0	0	0
142	LITAUEN	6	0	0	1	0	0	0	1	1	0	0	0	1	0	0	0	0	0	0	0	0
144	NORDMAZEDONIEN	1	0	0	0	0	0	0	0	0	0	0	0	0	0	0	0	0	0	0	0	0
146	Moldau, Republik	11	0	0	2	0	0	0	2	2	0	0	0	1	0	0	1	0	0	0	0	0
150	KOSOVO	6	0	0	1	0	0	0	1	1	0	0	0	3	0	0	1	0	0	0	0	0
151	ÖSTERREICH	3	0	0	0	0	0	0	0	0	0	0	0	0	0	0	0	0	0	0	0	0
152	POLEN	24	0	1	2	0	0	0	2	2	0	0	0	6	0	0	4	0	0	3	3	3
153	PORTUGAL	1	0	0	0	0	0	0	0	0	0	0	0	0	0	0	0	0	0	0	0	0
154	RUMÄNIEN	42	0	1	1	0	0	0	1	1	0	0	0	12	0	0	7	0	0	0	0	0
155	SLOWAKEI	7	0	0	0	0	0	0	0	0	0	0	0	1	0	0	0	0	0	0	0	0
157	SCHWEDEN	1	0	0	0	0	0	0	0	0	0	0	0	0	0	0	0	0	0	0	0	0
158	SCHWEIZ	1	0	0	0	0	0	0	0	0	0	0	0	0	0	0	0	0	0	0	0	0
160	RUSSISCHE FÖDERATION	19	0	0	1	0	0	0	1	1	0	0	0	6	0	0	4	0	0	2	2	2
161	SPANIEN	3	0	0	0	0	0	0	0	0	0	0	0	0	0	0	0	0	0	0	0	0
163	TÜRKEI	23	2	0	1	0	0	0	1	1	0	0	0	5	0	0	2	0	0	0	0	0
164	TSCHECHISCHE REPUBLIK	5	0	0	0	0	0	0	0	0	0	0	0	3	0	0	3	0	0	0	0	0
165	UNGARN	2	0	0	0	0	0	0	0	0	0	0	0	2	0	0	1	0	0	0	0	0
166	UKRAINE	78	2	1	2	0	0	0	2	2	1	1	1	16	1	1	7	1	0	1	1	1
168	VEREINIGTES KÖNIGREICH (GF	1	0	0	0	0	0	0	0	0	0	0	0	0	0	0	0	0	0	0	0	0
169	BELARUS	5	0	0	0	0	0	0	0	0	0	0	0	2	0	0	0	0	0	0	0	0
170	SERBIEN	7	0	0	0	0	0	0	0	0	0	0	0	0	0	0	0	0	0	0	0	0
221	ALGERIEN	11	0	0	0	0	0	0	0	0	0	0	0	1	0	0	1	0	0	1	1	0
229	BENIN	1	0	0	0	0	0	0	0	0	0	0	0	0	0	0	0	0	0	0	0	0
232	NIGERIA	6	0	0	0	0	0	0	0	0	0	0	0	2	0	0	0	0	0	0	0	0
238	GHANA	2	0	0	0	0	0	0	0	0	0	0	0	0	0	0	0	0	0	0	0	0
248	LIBYEN	19	0	0	0	0	0	0	0	0	0	0	0	5	0	0	5	0	0	3	3	2
252	MAROKKO	28	0	0	1	0	1	1	0	0	0	0	0	8	0	0	1	0	1	0	0	0
253	MAURITIUS	1	0	0	0	0	0	0	0	0	0	0	0	0	0	0	0	0	0	0	0	0
254	MOSAMBIK	1	0	0	0	0	0	0	0	0	0	0	0	1	0	0	1	0	0	1	1	0
261	GUINEA	3	0	0	0	0	0	0	0	0	0	0	0	2	0	0	2	0	0	0	0	0

262	KAMERUN	1	0	0	0	0	0	0	0	0	0	0	0	0	0	0	0	0	0	0	0	0
272	SIERRA LEONE	1	0	0	0	0	0	0	0	0	0	0	0	1	0	0	0	0	0	0	0	0
273	SOMALIA	6	0	0	0	0	0	0	0	0	0	0	0	1	0	0	0	0	0	0	0	0
285	TUNESIEN	8	0	0	0	0	0	0	0	0	0	0	0	2	0	0	2	0	0	1	1	1
287	ÄGYPTEN	2	2	0	0	0	0	0	0	0	0	0	0	1	0	0	0	0	0	0	0	0
327	BRASILIEN	1	0	0	0	0	0	0	0	0	0	0	0	0	0	0	0	0	0	0	0	0
348	KANADA	2	0	0	0	0	0	0	0	0	0	0	0	0	0	0	0	0	0	0	0	0
349	KOLUMBIEN	1	1	0	0	0	0	0	0	0	0	0	0	1	0	0	1	0	0	1	1	1
353	MEXIKO	1	0	0	0	0	0	0	0	0	0	0	0	0	0	0	0	0	0	0	0	0
421	JEMEN	1	0	0	0	0	0	0	0	0	0	0	0	0	0	0	0	0	0	0	0	0
422	ARMENIEN	8	0	0	0	0	0	0	0	0	0	0	0	1	0	0	0	0	0	0	0	0
423	AFGHANISTAN	61	2	0	2	0	0	0	2	2	0	0	0	15	0	0	5	0	1	0	0	0
425	ASERBAIDSCHAN	6	0	0	0	0	0	0	0	0	0	0	0	1	0	0	0	0	0	0	0	0
430	GEORGIEN	32	0	1	0	0	0	0	0	0	0	0	0	2	0	0	0	0	0	0	0	0
432	VIETNAM	6	0	0	0	0	0	0	0	0	0	0	0	0	0	0	0	0	0	0	0	0
436	INDIEN	10	0	0	0	0	0	0	0	0	0	0	0	3	0	0	3	0	0	0	0	0
437	INDONESIEN	1	0	0	0	0	0	0	0	0	0	0	0	0	0	0	0	0	0	0	0	0
438	IRAK	34	1	0	1	0	0	0	1	1	0	0	0	9	0	0	2	0	0	0	0	0
439	IRAN, ISLAMISCHE REPUBLIK	15	1	0	0	0	0	0	0	0	0	0	0	1	0	0	0	0	0	0	0	0
442	JAPAN	1	0	0	0	0	0	0	0	0	0	0	0	0	0	0	0	0	0	0	0	0
444	KASACHSTAN	2	0	0	0	0	0	0	0	0	0	0	0	1	0	0	1	0	0	0	0	0
445	JORDANIEN	2	0	0	0	0	0	0	0	0	0	0	0	1	0	0	0	0	0	0	0	0
450	KIRGISISTAN	1	0	0	0	0	0	0	0	0	0	0	0	1	0	0	1	0	0	0	0	0
451	LIBANON	2	0	0	0	0	0	0	0	0	0	0	0	1	0	0	0	0	0	0	0	0
461	PAKISTAN	2	0	0	0	0	0	0	0	0	0	0	0	0	0	0	0	0	0	0	0	0
470	TADSCHIKISTAN	3	0	0	0	0	0	0	0	0	0	0	0	1	0	0	0	0	0	0	0	0
471	TURKMENISTAN	2	0	0	1	1	0	0	1	1	0	0	0	0	0	0	0	0	0	0	0	0
475	SYRIEN, ARABISCHE REPUBLIK	141	3	1	5	1	0	0	5	5	0	0	0	28	3	3	8	1	1	1	1	1
479	CHINA	4	0	0	0	0	0	0	0	0	0	0	0	1	0	0	0	0	0	0	0	0
997	STAATENLOS	2	0	0	0	0	0	0	0	0	0	0	0	1	0	0	1	0	0	0	0	0
998	UNGEKLÄRT	18	0	0	1	0	0	0	1	1	0	0	0	2	0	0	0	0	0	0	0	0
999	KEINE ANGABEN	2	0	0	0	0	0	0	0	0	0	0	0	0	0	0	0	0	0	0	0	0

Polizeiliche Kriminalstatistik
Art: Straftaten und Staatsangehörigkeit nichtdeutscher TV

Tabelle 62 Blatt 10 Erstellungsdatum: 08.04.2025
Bereich: Jena,_Stadt / T6
Berechnungszeitraum vom 01.01.2024 bis 31.12.2024

Schlüs-selzahl Staat	S t a a t	TV ----	Straftatenschlüssel 621120	622000	622100	624000	624079	630000	630020	632000	632079	633000	640000	641000	641030	641050	660000	662000	662001	663000	670000	670007
1	2	3	4	5	6	7	8	9	10	11	12	13	14	15	16	17	18	19	20	21	22	23
...	.....	749	4	53	53	2	2	6	1	2	2	3	5	5	1	4	2	1	1	1	93	3
121	ALBANIEN	10	0	0	0	0	0	0	0	0	0	0	0	0	0	0	0	0	0	0	4	0
122	BOSNIEN und HERZEGOWINA	2	0	0	0	0	0	0	0	0	0	0	0	0	0	0	0	0	0	0	0	0
124	BELGIEN	1	0	0	0	0	0	0	0	0	0	0	0	0	0	0	0	0	0	0	0	0
125	BULGARIEN	11	0	1	1	0	0	0	0	0	0	0	0	0	0	0	0	0	0	0	0	0
126	DÄNEMARK	1	0	0	0	0	0	0	0	0	0	0	0	0	0	0	0	0	0	0	0	0
127	ESTLAND	2	0	0	0	0	0	0	0	0	0	0	0	0	0	0	0	0	0	0	0	0
129	FRANKREICH	3	0	1	1	0	0	0	0	0	0	0	0	0	0	0	0	0	0	0	0	0
130	KROATIEN	1	0	0	0	0	0	0	0	0	0	0	0	0	0	0	0	0	0	0	0	0
134	GRIECHENLAND	5	0	1	1	0	0	0	0	0	0	0	0	0	0	0	0	0	0	0	0	0
137	ITALIEN	16	0	0	0	0	0	0	0	0	0	0	1	1	1	0	0	0	0	0	1	0
142	LITAUEN	6	0	0	0	0	0	0	0	0	0	0	0	0	0	0	0	0	0	0	1	0
144	NORDMAZEDONIEN	1	0	0	0	0	0	0	0	0	0	0	0	0	0	0	0	0	0	0	0	0
146	Moldau, Republik	11	0	1	1	0	0	0	0	0	0	0	0	0	0	0	0	0	0	0	0	0
150	KOSOVO	6	0	1	1	0	0	0	0	0	0	0	0	0	0	0	0	0	0	0	3	0
151	ÖSTERREICH	3	0	0	0	0	0	0	0	0	0	0	0	0	0	0	0	0	0	0	0	0
152	POLEN	24	1	2	2	0	0	0	0	0	0	0	0	0	0	0	0	0	0	0	3	0
153	PORTUGAL	1	0	0	0	0	0	0	0	0	0	0	0	0	0	0	0	0	0	0	0	0
154	RUMÄNIEN	42	0	7	7	0	0	0	0	0	0	0	0	0	0	0	2	1	1	1	3	0
155	SLOWAKEI	7	0	0	0	0	0	0	0	0	0	0	0	0	0	0	0	0	0	0	1	0
157	SCHWEDEN	1	0	0	0	0	0	0	0	0	0	0	0	0	0	0	0	0	0	0	0	0
158	SCHWEIZ	1	0	0	0	0	0	0	0	0	0	0	0	0	0	0	0	0	0	0	0	0
160	RUSSISCHE FÖDERATION	19	0	3	3	0	0	1	0	0	0	1	0	0	0	0	0	0	0	0	3	0
161	SPANIEN	3	0	0	0	0	0	0	0	0	0	0	0	0	0	0	0	0	0	0	0	0
163	TÜRKEI	23	0	2	2	0	0	0	0	0	0	0	0	0	0	0	0	0	0	0	3	0
164	TSCHECHISCHE REPUBLIK	5	0	3	3	0	0	0	0	0	0	0	0	0	0	0	0	0	0	0	0	0
165	UNGARN	2	0	1	1	0	0	0	0	0	0	0	0	0	0	0	0	0	0	0	2	0
166	UKRAINE	78	0	6	6	0	0	1	0	0	0	1	0	0	0	0	0	0	0	0	8	0
168	VEREINIGTES KÖNIGREICH (GF	1	0	0	0	0	0	0	0	0	0	0	0	0	0	0	0	0	0	0	0	0
169	BELARUS	5	0	0	0	0	0	0	0	0	0	0	0	0	0	0	0	0	0	0	2	0
170	SERBIEN	7	0	0	0	0	0	0	0	0	0	0	0	0	0	0	0	0	0	0	0	0
221	ALGERIEN	11	1	1	1	0	0	0	0	0	0	0	0	0	0	0	0	0	0	0	1	0
229	BENIN	1	0	0	0	0	0	0	0	0	0	0	0	0	0	0	0	0	0	0	0	0
232	NIGERIA	6	0	0	0	0	0	1	0	0	0	1	0	0	0	0	0	0	0	0	1	0
238	GHANA	2	0	0	0	0	0	0	0	0	0	0	0	0	0	0	0	0	0	0	0	0
248	LIBYEN	19	1	4	4	0	0	0	0	0	0	0	0	0	0	0	0	0	0	0	1	0
252	MAROKKO	28	0	0	0	0	0	1	0	1	1	0	0	0	0	0	0	0	0	0	6	0
253	MAURITIUS	1	0	0	0	0	0	0	0	0	0	0	0	0	0	0	0	0	0	0	0	0
254	MOSAMBIK	1	1	0	0	0	0	0	0	0	0	0	0	0	0	0	0	0	0	0	0	0
261	GUINEA	3	0	2	2	0	0	0	0	0	0	0	0	0	0	0	0	0	0	0	1	0

262	KAMERUN	1	0	0	0	0	0	0	0	0	0	0	0	0	0	0	0	0	0	0	0	0
272	SIERRA LEONE	1	0	0	0	0	0	0	0	0	0	0	0	0	0	0	0	0	0	0	1	0
273	SOMALIA	6	0	0	0	0	0	0	0	0	0	0	0	0	0	0	0	0	0	0	1	1
285	TUNESIEN	8	0	2	2	0	0	0	0	0	0	0	0	0	0	0	0	0	0	0	1	0
287	ÄGYPTEN	2	0	0	0	0	0	0	0	0	0	0	0	0	0	0	0	0	0	0	1	0
327	BRASILIEN	1	0	0	0	0	0	0	0	0	0	0	0	0	0	0	0	0	0	0	0	0
348	KANADA	2	0	0	0	0	0	0	0	0	0	0	0	0	0	0	0	0	0	0	0	0
349	KOLUMBIEN	1	0	0	0	0	0	0	0	0	0	0	0	0	0	0	0	0	0	0	0	0
353	MEXIKO	1	0	0	0	0	0	0	0	0	0	0	0	0	0	0	0	0	0	0	0	0
421	JEMEN	1	0	0	0	0	0	0	0	0	0	0	0	0	0	0	0	0	0	0	0	0
422	ARMENIEN	8	0	0	0	0	0	0	0	0	0	0	0	0	0	0	0	0	0	0	1	0
423	AFGHANISTAN	61	0	4	4	0	0	1	1	0	0	0	0	0	0	0	0	0	0	0	10	0
425	ASERBAIDSCHAN	6	0	0	0	0	0	0	0	0	0	0	0	0	0	0	0	0	0	0	1	0
430	GEORGIEN	32	0	0	0	0	0	1	0	1	1	0	0	0	0	0	0	0	0	0	1	0
432	VIETNAM	6	0	0	0	0	0	0	0	0	0	0	0	0	0	0	0	0	0	0	0	0
436	INDIEN	10	0	3	3	0	0	0	0	0	0	0	0	0	0	0	0	0	0	0	0	0
437	INDONESIEN	1	0	0	0	0	0	0	0	0	0	0	0	0	0	0	0	0	0	0	0	0
438	IRAK	34	0	2	2	0	0	0	0	0	0	0	3	3	0	3	0	0	0	0	6	0
439	IRAN, ISLAMISCHE REPUBLIK	15	0	0	0	0	0	0	0	0	0	0	0	0	0	0	0	0	0	0	1	0
442	JAPAN	1	0	0	0	0	0	0	0	0	0	0	0	0	0	0	0	0	0	0	0	0
444	KASACHSTAN	2	0	1	1	0	0	0	0	0	0	0	0	0	0	0	0	0	0	0	0	0
445	JORDANIEN	2	0	0	0	0	0	0	0	0	0	0	0	0	0	0	0	0	0	0	1	0
450	KIRGISISTAN	1	0	1	1	0	0	0	0	0	0	0	0	0	0	0	0	0	0	0	0	0
451	LIBANON	2	0	0	0	0	0	0	0	0	0	0	0	0	0	0	0	0	0	0	1	0
461	PAKISTAN	2	0	0	0	0	0	0	0	0	0	0	0	0	0	0	0	0	0	0	0	0
470	TADSCHIKISTAN	3	0	0	0	0	0	0	0	0	0	0	0	0	0	0	0	0	0	0	1	0
471	TURKMENISTAN	2	0	0	0	0	0	0	0	0	0	0	0	0	0	0	0	0	0	0	0	0
475	SYRIEN, ARABISCHE REPUBLIK	141	0	3	3	2	2	0	0	0	0	0	1	1	0	1	0	0	0	0	19	2
479	CHINA	4	0	0	0	0	0	0	0	0	0	0	0	0	0	0	0	0	0	0	1	0
997	STAATENLOS	2	0	1	1	0	0	0	0	0	0	0	0	0	0	0	0	0	0	0	0	0
998	UNGEKLÄRT	18	0	0	0	0	0	0	0	0	0	0	0	0	0	0	0	0	0	0	2	0
999	KEINE ANGABEN	2	0	0	0	0	0	0	0	0	0	0	0	0	0	0	0	0	0	0	0	0

Polizeiliche Kriminalstatistik
Art: Straftaten und Staatsangehörigkeit nichtdeutscher TV

Tabelle 62 Blatt 11 Erstellungsdatum: 08.04.2025
Bereich: Jena,_Stadt / T6
Berechnungszeitraum vom 01.01.2024 bis 31.12.2024

Schlüs-selzahl Staat	S t a a t	TV ----	Straftatenschlüssel 670025	670034	672000	673000	673010	673020	673030	673100	673110	674000	674010	674011	674019	674100	674119	674300	674310	674319	674320	674329
1	2	3	4	5	6	7	8	9	10	11	12	13	14	15	16	17	18	19	20	21	22	23
...	.....	749	2	1	2	52	35	1	6	11	11	37	30	1	29	5	5	3	2	2	1	1
121	ALBANIEN	10	0	0	1	3	3	0	0	0	0	0	0	0	0	0	0	0	0	0	0	0
122	BOSNIEN und HERZEGOWINA	2	0	0	0	0	0	0	0	0	0	0	0	0	0	0	0	0	0	0	0	0
124	BELGIEN	1	0	0	0	0	0	0	0	0	0	0	0	0	0	0	0	0	0	0	0	0
125	BULGARIEN	11	0	0	0	0	0	0	0	0	0	0	0	0	0	0	0	0	0	0	0	0
126	DÄNEMARK	1	0	0	0	0	0	0	0	0	0	0	0	0	0	0	0	0	0	0	0	0
127	ESTLAND	2	0	0	0	0	0	0	0	0	0	0	0	0	0	0	0	0	0	0	0	0
129	FRANKREICH	3	0	0	0	0	0	0	0	0	0	0	0	0	0	0	0	0	0	0	0	0
130	KROATIEN	1	0	0	0	0	0	0	0	0	0	0	0	0	0	0	0	0	0	0	0	0
134	GRIECHENLAND	5	0	0	0	0	0	0	0	0	0	0	0	0	0	0	0	0	0	0	0	0
137	ITALIEN	16	0	0	0	0	0	0	0	0	0	1	0	0	0	0	0	1	1	1	0	0
142	LITAUEN	6	0	0	0	1	0	0	0	1	1	0	0	0	0	0	0	0	0	0	0	0
144	NORDMAZEDONIEN	1	0	0	0	0	0	0	0	0	0	0	0	0	0	0	0	0	0	0	0	0
146	Moldau, Republik	11	0	0	0	0	0	0	0	0	0	0	0	0	0	0	0	0	0	0	0	0
150	KOSOVO	6	0	0	0	2	1	0	1	0	0	1	1	0	1	0	0	0	0	0	0	0
151	ÖSTERREICH	3	0	0	0	0	0	0	0	0	0	0	0	0	0	0	0	0	0	0	0	0
152	POLEN	24	0	0	0	2	2	0	0	0	0	1	1	0	1	0	0	0	0	0	0	0
153	PORTUGAL	1	0	0	0	0	0	0	0	0	0	0	0	0	0	0	0	0	0	0	0	0
154	RUMÄNIEN	42	0	0	0	0	0	0	0	0	0	3	3	0	3	0	0	0	0	0	0	0
155	SLOWAKEI	7	0	0	0	0	0	0	0	0	0	1	1	0	1	0	0	0	0	0	0	0
157	SCHWEDEN	1	0	0	0	0	0	0	0	0	0	0	0	0	0	0	0	0	0	0	0	0
158	SCHWEIZ	1	0	0	0	0	0	0	0	0	0	0	0	0	0	0	0	0	0	0	0	0
160	RUSSISCHE FÖDERATION	19	0	0	0	3	0	0	1	2	2	1	0	0	0	1	1	0	0	0	0	0
161	SPANIEN	3	0	0	0	0	0	0	0	0	0	0	0	0	0	0	0	0	0	0	0	0
163	TÜRKEI	23	0	0	0	2	1	0	1	0	0	1	1	0	1	0	0	0	0	0	0	0
164	TSCHECHISCHE REPUBLIK	5	0	0	0	0	0	0	0	0	0	0	0	0	0	0	0	0	0	0	0	0
165	UNGARN	2	1	0	0	1	0	0	1	0	0	1	1	0	1	0	0	0	0	0	0	0
166	UKRAINE	78	0	0	0	5	4	1	0	1	1	4	3	0	3	1	1	0	0	0	0	0
168	VEREINIGTES KÖNIGREICH (GF	1	0	0	0	0	0	0	0	0	0	0	0	0	0	0	0	0	0	0	0	0
169	BELARUS	5	0	0	0	2	0	0	2	0	0	0	0	0	0	0	0	0	0	0	0	0
170	SERBIEN	7	0	0	0	0	0	0	0	0	0	0	0	0	0	0	0	0	0	0	0	0
221	ALGERIEN	11	0	0	0	0	0	0	0	0	0	1	0	0	0	1	1	0	0	0	0	0
229	BENIN	1	0	0	0	0	0	0	0	0	0	0	0	0	0	0	0	0	0	0	0	0
232	NIGERIA	6	0	0	0	0	0	0	0	0	0	0	0	0	0	0	0	0	0	0	0	0
238	GHANA	2	0	0	0	0	0	0	0	0	0	0	0	0	0	0	0	0	0	0	0	0
248	LIBYEN	19	0	0	0	0	0	0	0	0	0	1	1	0	1	0	0	0	0	0	0	0
252	MAROKKO	28	0	0	0	4	3	0	0	1	1	2	2	0	2	0	0	0	0	0	0	0
253	MAURITIUS	1	0	0	0	0	0	0	0	0	0	0	0	0	0	0	0	0	0	0	0	0
254	MOSAMBIK	1	0	0	0	0	0	0	0	0	0	0	0	0	0	0	0	0	0	0	0	0
261	GUINEA	3	0	0	0	1	1	0	0	0	0	0	0	0	0	0	0	0	0	0	0	0

262	KAMERUN	1	0	0	0	0	0	0	0	0	0	0	0	0	0	0	0	0	0	0	0	0
272	SIERRA LEONE	1	0	0	0	1	1	0	0	0	0	0	0	0	0	0	0	0	0	0	0	0
273	SOMALIA	6	0	1	0	0	0	0	0	0	0	0	0	0	0	0	0	0	0	0	0	0
285	TUNESIEN	8	0	0	0	0	0	0	0	0	0	1	1	0	1	0	0	0	0	0	0	0
287	ÄGYPTEN	2	0	0	0	1	1	0	0	0	0	0	0	0	0	0	0	0	0	0	0	0
327	BRASILIEN	1	0	0	0	0	0	0	0	0	0	0	0	0	0	0	0	0	0	0	0	0
348	KANADA	2	0	0	0	0	0	0	0	0	0	0	0	0	0	0	0	0	0	0	0	0
349	KOLUMBIEN	1	0	0	0	0	0	0	0	0	0	0	0	0	0	0	0	0	0	0	0	0
353	MEXIKO	1	0	0	0	0	0	0	0	0	0	0	0	0	0	0	0	0	0	0	0	0
421	JEMEN	1	0	0	0	0	0	0	0	0	0	0	0	0	0	0	0	0	0	0	0	0
422	ARMENIEN	8	0	0	0	0	0	0	0	0	0	1	1	0	1	0	0	0	0	0	0	0
423	AFGHANISTAN	61	0	0	1	6	4	0	0	2	2	3	3	1	2	0	0	0	0	0	0	0
425	ASERBAIDSCHAN	6	0	0	0	1	1	0	0	0	0	0	0	0	0	0	0	0	0	0	0	0
430	GEORGIEN	32	0	0	0	1	1	0	0	0	0	0	0	0	0	0	0	0	0	0	0	0
432	VIETNAM	6	0	0	0	0	0	0	0	0	0	0	0	0	0	0	0	0	0	0	0	0
436	INDIEN	10	0	0	0	0	0	0	0	0	0	0	0	0	0	0	0	0	0	0	0	0
437	INDONESIEN	1	0	0	0	0	0	0	0	0	0	0	0	0	0	0	0	0	0	0	0	0
438	IRAK	34	0	0	0	2	2	0	0	0	0	4	3	0	3	1	1	1	1	1	0	0
439	IRAN, ISLAMISCHE REPUBLIK	15	0	0	0	1	1	0	0	0	0	0	0	0	0	0	0	0	0	0	0	0
442	JAPAN	1	0	0	0	0	0	0	0	0	0	0	0	0	0	0	0	0	0	0	0	0
444	KASACHSTAN	2	0	0	0	0	0	0	0	0	0	0	0	0	0	0	0	0	0	0	0	0
445	JORDANIEN	2	0	0	0	1	1	0	0	0	0	0	0	0	0	0	0	0	0	0	0	0
450	KIRGISISTAN	1	0	0	0	0	0	0	0	0	0	0	0	0	0	0	0	0	0	0	0	0
451	LIBANON	2	0	0	0	1	0	0	0	1	1	0	0	0	0	0	0	0	0	0	0	0
461	PAKISTAN	2	0	0	0	0	0	0	0	0	0	0	0	0	0	0	0	0	0	0	0	0
470	TADSCHIKISTAN	3	0	0	0	1	1	0	0	0	0	0	0	0	0	0	0	0	0	0	0	0
471	TURKMENISTAN	2	0	0	0	0	0	0	0	0	0	0	0	0	0	0	0	0	0	0	0	0
475	SYRIEN, ARABISCHE REPUBLIK	141	0	0	0	8	5	0	0	3	3	10	8	0	8	1	1	1	0	0	1	1
479	CHINA	4	0	0	0	1	1	0	0	0	0	0	0	0	0	0	0	0	0	0	0	0
997	STAATENLOS	2	0	0	0	0	0	0	0	0	0	0	0	0	0	0	0	0	0	0	0	0
998	UNGEKLÄRT	18	1	0	0	1	1	0	0	0	0	0	0	0	0	0	0	0	0	0	0	0
999	KEINE ANGABEN	2	0	0	0	0	0	0	0	0	0	0	0	0	0	0	0	0	0	0	0	0

Polizeiliche Kriminalstatistik
Art: Straftaten und Staatsangehörigkeit nichtdeutscher TV

Tabelle 62 Blatt 12 Erstellungsdatum: 08.04.2025
Bereich: Jena,_Stadt / T6
Berechnungszeitraum vom 01.01.2024 bis 31.12.2024

Schlüs-selzahl Staat	S t a a t	TV ----	Straftatenschlüssel 678000	678010	700000	710000	715000	715040	716000	716100	716500	716520	720000	720002	720011	725000	725500	725520	725700	725710	725711	725712
1	2	3	4	5	6	7	8	9	10	11	12	13	14	15	16	17	18	19	20	21	22	23
...	.....	749	2	2	82	4	2	2	2	1	1	1	33	2	1	18	1	1	16	13	3	10
121	ALBANIEN	10	0	0	1	0	0	0	0	0	0	0	1	0	0	0	0	0	0	0	0	0
122	BOSNIEN und HERZEGOWINA	2	0	0	1	0	0	0	0	0	0	0	1	0	0	0	0	0	0	0	0	0
124	BELGIEN	1	0	0	0	0	0	0	0	0	0	0	0	0	0	0	0	0	0	0	0	0
125	BULGARIEN	11	0	0	2	0	0	0	0	0	0	0	1	0	0	0	0	0	0	0	0	0
126	DÄNEMARK	1	0	0	0	0	0	0	0	0	0	0	0	0	0	0	0	0	0	0	0	0
127	ESTLAND	2	0	0	0	0	0	0	0	0	0	0	0	0	0	0	0	0	0	0	0	0
129	FRANKREICH	3	0	0	0	0	0	0	0	0	0	0	0	0	0	0	0	0	0	0	0	0
130	KROATIEN	1	0	0	0	0	0	0	0	0	0	0	0	0	0	0	0	0	0	0	0	0
134	GRIECHENLAND	5	0	0	0	0	0	0	0	0	0	0	0	0	0	0	0	0	0	0	0	0
137	ITALIEN	16	0	0	6	1	0	0	1	1	0	0	0	0	0	0	0	0	0	0	0	0
142	LITAUEN	6	0	0	0	0	0	0	0	0	0	0	0	0	0	0	0	0	0	0	0	0
144	NORDMAZEDONIEN	1	0	0	0	0	0	0	0	0	0	0	0	0	0	0	0	0	0	0	0	0
146	Moldau, Republik	11	0	0	0	0	0	0	0	0	0	0	0	0	0	0	0	0	0	0	0	0
150	KOSOVO	6	0	0	0	0	0	0	0	0	0	0	0	0	0	0	0	0	0	0	0	0
151	ÖSTERREICH	3	0	0	1	0	0	0	0	0	0	0	1	1	0	0	0	0	0	0	0	0
152	POLEN	24	0	0	2	0	0	0	0	0	0	0	0	0	0	0	0	0	0	0	0	0
153	PORTUGAL	1	0	0	0	0	0	0	0	0	0	0	0	0	0	0	0	0	0	0	0	0
154	RUMÄNIEN	42	0	0	0	0	0	0	0	0	0	0	0	0	0	0	0	0	0	0	0	0
155	SLOWAKEI	7	0	0	0	0	0	0	0	0	0	0	0	0	0	0	0	0	0	0	0	0
157	SCHWEDEN	1	0	0	1	0	0	0	0	0	0	0	0	0	0	0	0	0	0	0	0	0
158	SCHWEIZ	1	0	0	0	0	0	0	0	0	0	0	0	0	0	0	0	0	0	0	0	0
160	RUSSISCHE FÖDERATION	19	0	0	3	0	0	0	0	0	0	0	0	0	0	0	0	0	0	0	0	0
161	SPANIEN	3	0	0	3	1	0	0	1	0	1	1	1	1	0	0	0	0	0	0	0	0
163	TÜRKEI	23	0	0	2	0	0	0	0	0	0	0	1	0	0	1	0	0	1	1	0	1
164	TSCHECHISCHE REPUBLIK	5	0	0	0	0	0	0	0	0	0	0	0	0	0	0	0	0	0	0	0	0
165	UNGARN	2	0	0	0	0	0	0	0	0	0	0	0	0	0	0	0	0	0	0	0	0
166	UKRAINE	78	1	1	4	0	0	0	0	0	0	0	0	0	0	0	0	0	0	0	0	0
168	VEREINIGTES KÖNIGREICH (GF	1	0	0	0	0	0	0	0	0	0	0	0	0	0	0	0	0	0	0	0	0
169	BELARUS	5	0	0	1	0	0	0	0	0	0	0	1	0	0	0	0	0	0	0	0	0
170	SERBIEN	7	0	0	0	0	0	0	0	0	0	0	0	0	0	0	0	0	0	0	0	0
221	ALGERIEN	11	0	0	3	0	0	0	0	0	0	0	2	0	0	2	0	0	2	1	1	0
229	BENIN	1	0	0	0	0	0	0	0	0	0	0	0	0	0	0	0	0	0	0	0	0
232	NIGERIA	6	1	1	1	0	0	0	0	0	0	0	1	0	0	1	0	0	1	1	0	1
238	GHANA	2	0	0	0	0	0	0	0	0	0	0	0	0	0	0	0	0	0	0	0	0
248	LIBYEN	19	0	0	1	0	0	0	0	0	0	0	0	0	0	0	0	0	0	0	0	0
252	MAROKKO	28	0	0	4	0	0	0	0	0	0	0	1	0	0	1	0	0	0	0	0	0
253	MAURITIUS	1	0	0	1	0	0	0	0	0	0	0	1	0	0	1	0	0	1	1	1	0
254	MOSAMBIK	1	0	0	0	0	0	0	0	0	0	0	0	0	0	0	0	0	0	0	0	0
261	GUINEA	3	0	0	0	0	0	0	0	0	0	0	0	0	0	0	0	0	0	0	0	0

262	KAMERUN	1	0	0	0	0	0	0	0	0	0	0	0	0	0	0	0	0	0	0	0	0
272	SIERRA LEONE	1	0	0	0	0	0	0	0	0	0	0	0	0	0	0	0	0	0	0	0	0
273	SOMALIA	6	0	0	0	0	0	0	0	0	0	0	0	0	0	0	0	0	0	0	0	0
285	TUNESIEN	8	0	0	1	0	0	0	0	0	0	0	1	0	0	1	0	0	1	0	0	0
287	ÄGYPTEN	2	0	0	0	0	0	0	0	0	0	0	0	0	0	0	0	0	0	0	0	0
327	BRASILIEN	1	0	0	0	0	0	0	0	0	0	0	0	0	0	0	0	0	0	0	0	0
348	KANADA	2	0	0	0	0	0	0	0	0	0	0	0	0	0	0	0	0	0	0	0	0
349	KOLUMBIEN	1	0	0	1	0	0	0	0	0	0	0	0	0	0	0	0	0	0	0	0	0
353	MEXIKO	1	0	0	0	0	0	0	0	0	0	0	0	0	0	0	0	0	0	0	0	0
421	JEMEN	1	0	0	0	0	0	0	0	0	0	0	0	0	0	0	0	0	0	0	0	0
422	ARMENIEN	8	0	0	0	0	0	0	0	0	0	0	0	0	0	0	0	0	0	0	0	0
423	AFGHANISTAN	61	0	0	9	0	0	0	0	0	0	0	3	0	0	0	0	0	0	0	0	0
425	ASERBAIDSCHAN	6	0	0	0	0	0	0	0	0	0	0	0	0	0	0	0	0	0	0	0	0
430	GEORGIEN	32	0	0	2	0	0	0	0	0	0	0	1	0	0	1	0	0	1	0	0	0
432	VIETNAM	6	0	0	2	0	0	0	0	0	0	0	2	0	0	2	0	0	2	2	0	2
436	INDIEN	10	0	0	3	0	0	0	0	0	0	0	2	0	0	2	0	0	2	2	0	2
437	INDONESIEN	1	0	0	0	0	0	0	0	0	0	0	0	0	0	0	0	0	0	0	0	0
438	IRAK	34	0	0	9	1	1	1	0	0	0	0	3	0	0	0	0	0	0	0	0	0
439	IRAN, ISLAMISCHE REPUBLIK	15	0	0	0	0	0	0	0	0	0	0	0	0	0	0	0	0	0	0	0	0
442	JAPAN	1	0	0	0	0	0	0	0	0	0	0	0	0	0	0	0	0	0	0	0	0
444	KASACHSTAN	2	0	0	0	0	0	0	0	0	0	0	0	0	0	0	0	0	0	0	0	0
445	JORDANIEN	2	0	0	0	0	0	0	0	0	0	0	0	0	0	0	0	0	0	0	0	0
450	KIRGISISTAN	1	0	0	0	0	0	0	0	0	0	0	0	0	0	0	0	0	0	0	0	0
451	LIBANON	2	0	0	0	0	0	0	0	0	0	0	0	0	0	0	0	0	0	0	0	0
461	PAKISTAN	2	0	0	0	0	0	0	0	0	0	0	0	0	0	0	0	0	0	0	0	0
470	TADSCHIKISTAN	3	0	0	1	0	0	0	0	0	0	0	1	0	0	1	0	0	1	1	0	1
471	TURKMENISTAN	2	0	0	2	0	0	0	0	0	0	0	2	0	0	2	0	0	2	2	1	1
475	SYRIEN, ARABISCHE REPUBLIK	141	0	0	14	1	1	1	0	0	0	0	6	0	1	3	1	1	2	2	0	2
479	CHINA	4	0	0	0	0	0	0	0	0	0	0	0	0	0	0	0	0	0	0	0	0
997	STAATENLOS	2	0	0	1	0	0	0	0	0	0	0	0	0	0	0	0	0	0	0	0	0
998	UNGEKLÄRT	18	0	0	0	0	0	0	0	0	0	0	0	0	0	0	0	0	0	0	0	0
999	KEINE ANGABEN	2	0	0	0	0	0	0	0	0	0	0	0	0	0	0	0	0	0	0	0	0

Polizeiliche Kriminalstatistik
Art: Straftaten und Staatsangehörigkeit nichtdeutscher TV

Tabelle 62 Blatt 13
Bereich: Jena,_Stadt / T6
Berechnungszeitraum vom 01.01.2024 bis 31.12.2024

Erstellungsdatum: 08.04.2025

Schlüs-selzahl Staat	S t a a t	TV ----	Straftatenschlüssel 725720	725900	726000	726100	726200	730000	731000	731200	731202	731600	731601	731602	731700	731702	731800	731900	732000	732200	732210	732212
1	2	3	4	5	6	7	8	9	10	11	12	13	14	15	16	17	18	19	20	21	22	23
...	.....	749	3	1	12	1	11	48	34	4	4	4	2	2	1	1	23	3	6	1	1	1
121	ALBANIEN	10	0	0	1	0	1	0	0	0	0	0	0	0	0	0	0	0	0	0	0	0
122	BOSNIEN und HERZEGOWINA	2	0	0	1	0	1	0	0	0	0	0	0	0	0	0	0	0	0	0	0	0
124	BELGIEN	1	0	0	0	0	0	0	0	0	0	0	0	0	0	0	0	0	0	0	0	0
125	BULGARIEN	11	0	0	1	0	1	1	1	0	0	0	0	0	0	0	1	0	0	0	0	0
126	DÄNEMARK	1	0	0	0	0	0	0	0	0	0	0	0	0	0	0	0	0	0	0	0	0
127	ESTLAND	2	0	0	0	0	0	0	0	0	0	0	0	0	0	0	0	0	0	0	0	0
129	FRANKREICH	3	0	0	0	0	0	0	0	0	0	0	0	0	0	0	0	0	0	0	0	0
130	KROATIEN	1	0	0	0	0	0	0	0	0	0	0	0	0	0	0	0	0	0	0	0	0
134	GRIECHENLAND	5	0	0	0	0	0	0	0	0	0	0	0	0	0	0	0	0	0	0	0	0
137	ITALIEN	16	0	0	0	0	0	5	4	2	2	0	0	0	0	0	2	0	1	1	1	1
142	LITAUEN	6	0	0	0	0	0	0	0	0	0	0	0	0	0	0	0	0	0	0	0	0
144	NORDMAZEDONIEN	1	0	0	0	0	0	0	0	0	0	0	0	0	0	0	0	0	0	0	0	0
146	Moldau, Republik	11	0	0	0	0	0	0	0	0	0	0	0	0	0	0	0	0	0	0	0	0
150	KOSOVO	6	0	0	0	0	0	0	0	0	0	0	0	0	0	0	0	0	0	0	0	0
151	ÖSTERREICH	3	0	0	0	0	0	0	0	0	0	0	0	0	0	0	0	0	0	0	0	0
152	POLEN	24	0	0	0	0	0	2	2	1	1	0	0	0	0	0	1	0	0	0	0	0
153	PORTUGAL	1	0	0	0	0	0	0	0	0	0	0	0	0	0	0	0	0	0	0	0	0
154	RUMÄNIEN	42	0	0	0	0	0	0	0	0	0	0	0	0	0	0	0	0	0	0	0	0
155	SLOWAKEI	7	0	0	0	0	0	0	0	0	0	0	0	0	0	0	0	0	0	0	0	0
157	SCHWEDEN	1	0	0	0	0	0	1	1	0	0	0	0	0	0	0	0	1	0	0	0	0
158	SCHWEIZ	1	0	0	0	0	0	0	0	0	0	0	0	0	0	0	0	0	0	0	0	0
160	RUSSISCHE FÖDERATION	19	0	0	0	0	0	3	3	0	0	1	1	0	0	0	2	0	0	0	0	0
161	SPANIEN	3	0	0	0	0	0	1	0	0	0	0	0	0	0	0	0	0	0	0	0	0
163	TÜRKEI	23	0	0	0	0	0	1	0	0	0	0	0	0	0	0	0	0	0	0	0	0
164	TSCHECHISCHE REPUBLIK	5	0	0	0	0	0	0	0	0	0	0	0	0	0	0	0	0	0	0	0	0
165	UNGARN	2	0	0	0	0	0	0	0	0	0	0	0	0	0	0	0	0	0	0	0	0
166	UKRAINE	78	0	0	0	0	0	4	3	0	0	2	0	2	0	0	1	0	0	0	0	0
168	VEREINIGTES KÖNIGREICH (GF	1	0	0	0	0	0	0	0	0	0	0	0	0	0	0	0	0	0	0	0	0
169	BELARUS	5	0	0	1	0	1	1	1	0	0	0	0	0	0	0	1	0	0	0	0	0
170	SERBIEN	7	0	0	0	0	0	0	0	0	0	0	0	0	0	0	0	0	0	0	0	0
221	ALGERIEN	11	1	0	0	0	0	2	0	0	0	0	0	0	0	0	0	0	1	0	0	0
229	BENIN	1	0	0	0	0	0	0	0	0	0	0	0	0	0	0	0	0	0	0	0	0
232	NIGERIA	6	0	0	0	0	0	0	0	0	0	0	0	0	0	0	0	0	0	0	0	0
238	GHANA	2	0	0	0	0	0	0	0	0	0	0	0	0	0	0	0	0	0	0	0	0
248	LIBYEN	19	0	0	0	0	0	1	1	0	0	0	0	0	0	0	1	0	0	0	0	0
252	MAROKKO	28	0	1	0	0	0	3	2	0	0	1	1	0	0	0	1	0	1	0	0	0
253	MAURITIUS	1	0	0	0	0	0	0	0	0	0	0	0	0	0	0	0	0	0	0	0	0
254	MOSAMBIK	1	0	0	0	0	0	0	0	0	0	0	0	0	0	0	0	0	0	0	0	0
261	GUINEA	3	0	0	0	0	0	0	0	0	0	0	0	0	0	0	0	0	0	0	0	0

262	KAMERUN	1	0	0	0	0	0	0	0	0	0	0	0	0	0	0	0	0	0	0	0	0
272	SIERRA LEONE	1	0	0	0	0	0	0	0	0	0	0	0	0	0	0	0	0	0	0	0	0
273	SOMALIA	6	0	0	0	0	0	0	0	0	0	0	0	0	0	0	0	0	0	0	0	0
285	TUNESIEN	8	1	0	0	0	0	0	0	0	0	0	0	0	0	0	0	0	0	0	0	0
287	ÄGYPTEN	2	0	0	0	0	0	0	0	0	0	0	0	0	0	0	0	0	0	0	0	0
327	BRASILIEN	1	0	0	0	0	0	0	0	0	0	0	0	0	0	0	0	0	0	0	0	0
348	KANADA	2	0	0	0	0	0	0	0	0	0	0	0	0	0	0	0	0	0	0	0	0
349	KOLUMBIEN	1	0	0	0	0	0	1	1	0	0	0	0	0	0	0	1	0	0	0	0	0
353	MEXIKO	1	0	0	0	0	0	0	0	0	0	0	0	0	0	0	0	0	0	0	0	0
421	JEMEN	1	0	0	0	0	0	0	0	0	0	0	0	0	0	0	0	0	0	0	0	0
422	ARMENIEN	8	0	0	0	0	0	0	0	0	0	0	0	0	0	0	0	0	0	0	0	0
423	AFGHANISTAN	61	0	0	3	1	2	6	4	0	0	0	0	0	0	0	3	1	2	0	0	0
425	ASERBAIDSCHAN	6	0	0	0	0	0	0	0	0	0	0	0	0	0	0	0	0	0	0	0	0
430	GEORGIEN	32	1	0	0	0	0	2	1	0	0	0	0	0	0	0	1	0	1	0	0	0
432	VIETNAM	6	0	0	0	0	0	0	0	0	0	0	0	0	0	0	0	0	0	0	0	0
436	INDIEN	10	0	0	0	0	0	1	1	0	0	0	0	0	0	0	1	0	0	0	0	0
437	INDONESIEN	1	0	0	0	0	0	0	0	0	0	0	0	0	0	0	0	0	0	0	0	0
438	IRAK	34	0	0	3	0	3	5	3	0	0	0	0	0	0	0	3	0	0	0	0	0
439	IRAN, ISLAMISCHE REPUBLIK	15	0	0	0	0	0	0	0	0	0	0	0	0	0	0	0	0	0	0	0	0
442	JAPAN	1	0	0	0	0	0	0	0	0	0	0	0	0	0	0	0	0	0	0	0	0
444	KASACHSTAN	2	0	0	0	0	0	0	0	0	0	0	0	0	0	0	0	0	0	0	0	0
445	JORDANIEN	2	0	0	0	0	0	0	0	0	0	0	0	0	0	0	0	0	0	0	0	0
450	KIRGISISTAN	1	0	0	0	0	0	0	0	0	0	0	0	0	0	0	0	0	0	0	0	0
451	LIBANON	2	0	0	0	0	0	0	0	0	0	0	0	0	0	0	0	0	0	0	0	0
461	PAKISTAN	2	0	0	0	0	0	0	0	0	0	0	0	0	0	0	0	0	0	0	0	0
470	TADSCHIKISTAN	3	0	0	0	0	0	0	0	0	0	0	0	0	0	0	0	0	0	0	0	0
471	TURKMENISTAN	2	0	0	0	0	0	0	0	0	0	0	0	0	0	0	0	0	0	0	0	0
475	SYRIEN, ARABISCHE REPUBLIK	141	0	0	2	0	2	7	5	1	1	0	0	0	1	1	3	0	0	0	0	0
479	CHINA	4	0	0	0	0	0	0	0	0	0	0	0	0	0	0	0	0	0	0	0	0
997	STAATENLOS	2	0	0	0	0	0	1	1	0	0	0	0	0	0	0	1	1	0	0	0	0
998	UNGEKLÄRT	18	0	0	0	0	0	0	0	0	0	0	0	0	0	0	0	0	0	0	0	0
999	KEINE ANGABEN	2	0	0	0	0	0	0	0	0	0	0	0	0	0	0	0	0	0	0	0	0

Polizeiliche Kriminalstatistik
Art: Straftaten und Staatsangehörigkeit nichtdeutscher TV

Tabelle 62 Blatt 14 Erstellungsdatum: 08.04.2025
Bereich: Jena,_Stadt / T6
Berechnungszeitraum vom 01.01.2024 bis 31.12.2024

Schlüs-selzahl Staat	S t a a t	TV ----	Straftatenschlüssel 732800	732810	732900	732910	734000	734800	734810	734818	734820	734826	734827	734828	736000	890000	891000	892000	893000	893100	897000	897100
1	2	3	4	5	6	7	8	9	10	11	12	13	14	15	16	17	18	19	20	21	22	23
...	.....	749	3	3	2	2	7	7	2	2	5	2	2	1	2	736	48	87	1	1	2	1
121	ALBANIEN	10	0	0	0	0	0	0	0	0	0	0	0	0	0	10	0	1	0	0	0	0
122	BOSNIEN und HERZEGOWINA	2	0	0	0	0	0	0	0	0	0	0	0	0	0	2	0	0	0	0	0	0
124	BELGIEN	1	0	0	0	0	0	0	0	0	0	0	0	0	0	1	0	0	0	0	0	0
125	BULGARIEN	11	0	0	0	0	0	0	0	0	0	0	0	0	0	11	1	0	0	0	0	0
126	DÄNEMARK	1	0	0	0	0	0	0	0	0	0	0	0	0	0	1	0	0	0	0	0	0
127	ESTLAND	2	0	0	0	0	0	0	0	0	0	0	0	0	0	2	0	0	0	0	0	0
129	FRANKREICH	3	0	0	0	0	0	0	0	0	0	0	0	0	0	3	0	1	0	0	0	0
130	KROATIEN	1	0	0	0	0	0	0	0	0	0	0	0	0	0	1	0	0	0	0	0	0
134	GRIECHENLAND	5	0	0	0	0	0	0	0	0	0	0	0	0	0	5	0	0	0	0	0	0
137	ITALIEN	16	0	0	0	0	0	0	0	0	0	0	0	0	0	16	5	0	0	0	0	0
142	LITAUEN	6	0	0	0	0	0	0	0	0	0	0	0	0	0	6	0	0	0	0	0	0
144	NORDMAZEDONIEN	1	0	0	0	0	0	0	0	0	0	0	0	0	0	1	0	0	0	0	0	0
146	Moldau, Republik	11	0	0	0	0	0	0	0	0	0	0	0	0	0	11	0	0	0	0	0	0
150	KOSOVO	6	0	0	0	0	0	0	0	0	0	0	0	0	0	6	0	2	0	0	0	0
151	ÖSTERREICH	3	0	0	0	0	0	0	0	0	0	0	0	0	0	3	0	0	0	0	0	0
152	POLEN	24	0	0	0	0	0	0	0	0	0	0	0	0	0	24	2	0	0	0	0	0
153	PORTUGAL	1	0	0	0	0	0	0	0	0	0	0	0	0	0	1	0	0	0	0	0	0
154	RUMÄNIEN	42	0	0	0	0	0	0	0	0	0	0	0	0	0	42	0	2	0	0	0	0
155	SLOWAKEI	7	0	0	0	0	0	0	0	0	0	0	0	0	0	7	0	1	0	0	0	0
157	SCHWEDEN	1	0	0	0	0	0	0	0	0	0	0	0	0	0	1	1	0	0	0	0	0
158	SCHWEIZ	1	0	0	0	0	0	0	0	0	0	0	0	0	0	1	0	0	0	0	0	0
160	RUSSISCHE FÖDERATION	19	0	0	0	0	0	0	0	0	0	0	0	0	0	19	3	3	0	0	0	0
161	SPANIEN	3	0	0	0	0	1	1	0	0	1	0	0	1	0	3	1	0	0	0	0	0
163	TÜRKEI	23	0	0	0	0	1	1	0	0	1	0	1	0	0	22	1	1	0	0	0	0
164	TSCHECHISCHE REPUBLIK	5	0	0	0	0	0	0	0	0	0	0	0	0	0	5	0	0	0	0	0	0
165	UNGARN	2	0	0	0	0	0	0	0	0	0	0	0	0	0	2	0	0	0	0	0	0
166	UKRAINE	78	0	0	0	0	0	0	0	0	0	0	0	0	1	78	4	3	0	0	1	1
168	VEREINIGTES KÖNIGREICH (GF	1	0	0	0	0	0	0	0	0	0	0	0	0	0	1	0	0	0	0	0	0
169	BELARUS	5	0	0	0	0	0	0	0	0	0	0	0	0	0	5	1	1	0	0	0	0
170	SERBIEN	7	0	0	0	0	0	0	0	0	0	0	0	0	0	7	0	0	0	0	0	0
221	ALGERIEN	11	1	1	0	0	1	1	0	0	1	1	0	0	0	11	2	3	0	0	0	0
229	BENIN	1	0	0	0	0	0	0	0	0	0	0	0	0	0	1	0	0	0	0	0	0
232	NIGERIA	6	0	0	0	0	0	0	0	0	0	0	0	0	0	5	0	0	0	0	1	0
238	GHANA	2	0	0	0	0	0	0	0	0	0	0	0	0	0	2	0	0	0	0	0	0
248	LIBYEN	19	0	0	0	0	0	0	0	0	0	0	0	0	0	19	1	5	0	0	0	0
252	MAROKKO	28	0	0	1	1	0	0	0	0	0	0	0	0	0	28	3	4	0	0	0	0
253	MAURITIUS	1	0	0	0	0	0	0	0	0	0	0	0	0	0	0	0	0	0	0	0	0
254	MOSAMBIK	1	0	0	0	0	0	0	0	0	0	0	0	0	0	1	0	0	0	0	0	0
261	GUINEA	3	0	0	0	0	0	0	0	0	0	0	0	0	0	3	0	0	0	0	0	0

262	KAMERUN	1	0	0	0	0	0	0	0	0	0	0	0	0	0	1	0	0	0	0	0	0
272	SIERRA LEONE	1	0	0	0	0	0	0	0	0	0	0	0	0	0	1	0	0	0	0	0	0
273	SOMALIA	6	0	0	0	0	0	0	0	0	0	0	0	0	0	6	0	0	0	0	0	0
285	TUNESIEN	8	0	0	0	0	0	0	0	0	0	0	0	0	0	7	0	0	0	0	0	0
287	ÄGYPTEN	2	0	0	0	0	0	0	0	0	0	0	0	0	0	2	0	0	0	0	0	0
327	BRASILIEN	1	0	0	0	0	0	0	0	0	0	0	0	0	0	1	0	0	0	0	0	0
348	KANADA	2	0	0	0	0	0	0	0	0	0	0	0	0	0	2	0	0	0	0	0	0
349	KOLUMBIEN	1	0	0	0	0	0	0	0	0	0	0	0	0	0	1	1	0	0	0	0	0
353	MEXIKO	1	0	0	0	0	0	0	0	0	0	0	0	0	0	1	0	0	0	0	0	0
421	JEMEN	1	0	0	0	0	0	0	0	0	0	0	0	0	0	1	0	0	0	0	0	0
422	ARMENIEN	8	0	0	0	0	0	0	0	0	0	0	0	0	0	8	0	1	0	0	0	0
423	AFGHANISTAN	61	2	2	0	0	0	0	0	0	0	0	0	0	0	61	6	12	0	0	0	0
425	ASERBAIDSCHAN	6	0	0	0	0	0	0	0	0	0	0	0	0	0	6	0	0	0	0	0	0
430	GEORGIEN	32	0	0	1	1	0	0	0	0	0	0	0	0	0	32	2	1	0	0	0	0
432	VIETNAM	6	0	0	0	0	0	0	0	0	0	0	0	0	0	4	0	0	0	0	0	0
436	INDIEN	10	0	0	0	0	0	0	0	0	0	0	0	0	0	8	1	0	0	0	0	0
437	INDONESIEN	1	0	0	0	0	0	0	0	0	0	0	0	0	0	1	0	0	0	0	0	0
438	IRAK	34	0	0	0	0	2	2	2	2	0	0	0	0	0	34	5	6	0	0	0	0
439	IRAN, ISLAMISCHE REPUBLIK	15	0	0	0	0	0	0	0	0	0	0	0	0	0	15	0	1	0	0	0	0
442	JAPAN	1	0	0	0	0	0	0	0	0	0	0	0	0	0	1	0	0	0	0	0	0
444	KASACHSTAN	2	0	0	0	0	0	0	0	0	0	0	0	0	0	2	0	0	0	0	0	0
445	JORDANIEN	2	0	0	0	0	0	0	0	0	0	0	0	0	0	2	0	0	0	0	0	0
450	KIRGISISTAN	1	0	0	0	0	0	0	0	0	0	0	0	0	0	1	0	0	0	0	0	0
451	LIBANON	2	0	0	0	0	0	0	0	0	0	0	0	0	0	2	0	0	0	0	0	0
461	PAKISTAN	2	0	0	0	0	0	0	0	0	0	0	0	0	0	2	0	0	0	0	0	0
470	TADSCHIKISTAN	3	0	0	0	0	0	0	0	0	0	0	0	0	0	2	0	0	0	0	0	0
471	TURKMENISTAN	2	0	0	0	0	0	0	0	0	0	0	0	0	0	1	0	0	0	0	0	0
475	SYRIEN, ARABISCHE REPUBLIK	141	0	0	0	0	2	2	0	0	2	1	1	0	1	138	7	38	0	0	0	0
479	CHINA	4	0	0	0	0	0	0	0	0	0	0	0	0	0	4	0	1	1	1	0	0
997	STAATENLOS	2	0	0	0	0	0	0	0	0	0	0	0	0	0	2	1	0	0	0	0	0
998	UNGEKLÄRT	18	0	0	0	0	0	0	0	0	0	0	0	0	0	18	0	0	0	0	0	0
999	KEINE ANGABEN	2	0	0	0	0	0	0	0	0	0	0	0	0	0	2	0	0	0	0	0	0

Polizeiliche Kriminalstatistik
Art: Straftaten und Staatsangehörigkeit nichtdeutscher TV

Tabelle 62 Blatt 15 Erstellungsdatum: 08.04.2025
Bereich: Jena,_Stadt / T6
Berechnungszeitraum vom 01.01.2024 bis 31.12.2024

Schlüs-selzahl Staat	S t a a t	TV ----	Straftatenschlüssel 898000	898200	898300	899000	899500															
1	2	3	4	5	6	7	8	9	10	11	12	13	14	15	16	17	18	19	20	21	22	23
...	.....	749	3	1	2	91	1															
121	ALBANIEN	10	0	0	0	2	0															
122	BOSNIEN und HERZEGOWINA	2	0	0	0	0	0															
124	BELGIEN	1	0	0	0	0	0															
125	BULGARIEN	11	0	0	0	1	0															
126	DÄNEMARK	1	0	0	0	0	0															
127	ESTLAND	2	0	0	0	0	0															
129	FRANKREICH	3	0	0	0	1	0															
130	KROATIEN	1	0	0	0	0	0															
134	GRIECHENLAND	5	0	0	0	0	0															
137	ITALIEN	16	1	0	1	1	0															
142	LITAUEN	6	0	0	0	0	0															
144	NORDMAZEDONIEN	1	0	0	0	0	0															
146	Moldau, Republik	11	0	0	0	0	0															
150	KOSOVO	6	0	0	0	2	0															
151	ÖSTERREICH	3	0	0	0	0	0															
152	POLEN	24	0	0	0	4	0															
153	PORTUGAL	1	0	0	0	0	0															
154	RUMÄNIEN	42	1	1	0	1	0															
155	SLOWAKEI	7	0	0	0	0	0															
157	SCHWEDEN	1	0	0	0	0	0															
158	SCHWEIZ	1	0	0	0	0	0															
160	RUSSISCHE FÖDERATION	19	0	0	0	2	0															
161	SPANIEN	3	1	0	1	0	0															
163	TÜRKEI	23	0	0	0	1	0															
164	TSCHECHISCHE REPUBLIK	5	0	0	0	0	0															
165	UNGARN	2	0	0	0	0	0															
166	UKRAINE	78	0	0	0	10	0															
168	VEREINIGTES KÖNIGREICH (GF	1	0	0	0	0	0															
169	BELARUS	5	0	0	0	0	0															
170	SERBIEN	7	0	0	0	2	0															
221	ALGERIEN	11	0	0	0	4	0															
229	BENIN	1	0	0	0	0	0															
232	NIGERIA	6	0	0	0	0	0															
238	GHANA	2	0	0	0	0	0															
248	LIBYEN	19	0	0	0	5	0															
252	MAROKKO	28	0	0	0	3	0															
253	MAURITIUS	1	0	0	0	0	0															
254	MOSAMBIK	1	0	0	0	0	0															
261	GUINEA	3	0	0	0	0	0															

262	KAMERUN	1	0	0	0	0	0
272	SIERRA LEONE	1	0	0	0	0	0
273	SOMALIA	6	0	0	0	0	0
285	TUNESIEN	8	0	0	0	1	0
287	ÄGYPTEN	2	0	0	0	0	0
327	BRASILIEN	1	0	0	0	0	0
348	KANADA	2	0	0	0	0	0
349	KOLUMBIEN	1	0	0	0	0	0
353	MEXIKO	1	0	0	0	0	0
421	JEMEN	1	0	0	0	0	0
422	ARMENIEN	8	0	0	0	1	0
423	AFGHANISTAN	61	0	0	0	11	1
425	ASERBAIDSCHAN	6	0	0	0	0	0
430	GEORGIEN	32	0	0	0	0	0
432	VIETNAM	6	0	0	0	0	0
436	INDIEN	10	0	0	0	1	0
437	INDONESIEN	1	0	0	0	0	0
438	IRAK	34	0	0	0	6	0
439	IRAN, ISLAMISCHE REPUBLIK	15	0	0	0	1	0
442	JAPAN	1	0	0	0	0	0
444	KASACHSTAN	2	0	0	0	0	0
445	JORDANIEN	2	0	0	0	1	0
450	KIRGISISTAN	1	0	0	0	0	0
451	LIBANON	2	0	0	0	0	0
461	PAKISTAN	2	0	0	0	0	0
470	TADSCHIKISTAN	3	0	0	0	0	0
471	TURKMENISTAN	2	0	0	0	0	0
475	SYRIEN, ARABISCHE REPUBLIK	141	0	0	0	29	0
479	CHINA	4	0	0	0	0	0
997	STAATENLOS	2	0	0	0	1	0
998	UNGEKLÄRT	18	0	0	0	0	0
999	KEINE ANGABEN	2	0	0	0	0	0

Polizeiliche Kriminalstatistik
Art: Aufgliederung der Opfer nach Alter und Geschlecht

Tabelle 91
Bereich: Jena,_Stadt / T6
Berechnungszeitraum vom 01.01.2024 bis 31.12.2024

Erstellungsdatum: 19.03.2025

Schlüs-selzahl der Tat	Straftaten	Art	Opfer gesamt	Opfer männlich	Opfer weiblich	Kinder bis unter 6 männlich	Kinder bis unter 6 weiblich	Kinder 6 bis unter 14 männlich	Kinder 6 bis unter 14 weiblich	Jugendliche 14 bis unter 18 männlich	Jugendliche 14 bis unter 18 weiblich	Heranwachsende 18 bis unter 21 männlich	Heranwachsende 18 bis unter 21 weiblich	Erwachsene 21 bis unter 60 männlich	Erwachsene 21 bis unter 60 weiblich	Erwachsene 60 und älter männlich	Erwachsene 60 und älter weiblich
1	2	3	4	5	6	7	8	9	10	11	12	13	14	15	16	17	18
------	Straftaten insgesamt	Insg	1444	873	571	3	5	54	31	76	55	66	62	620	371	54	47
------	Straftaten insgesamt	Vers	104	74	30	1	0	2	0	5	4	8	2	54	20	4	4
------	Straftaten insgesamt	Voll	1340	799	541	2	5	52	31	71	51	58	60	566	351	50	43
000000	Straftaten gegen das Leben	Insg	2	1	1	0	0	0	0	0	0	0	1	1	0	0	0
000000	Straftaten gegen das Leben	Vers	2	1	1	0	0	0	0	0	0	0	1	1	0	0	0
010000	Mord § 211 StGB	Insg	1	0	1	0	0	0	0	0	0	0	1	0	0	0	0
010000	Mord § 211 StGB	Vers	1	0	1	0	0	0	0	0	0	0	1	0	0	0	0
010079	Sonstiger Mord	Insg	1	0	1	0	0	0	0	0	0	0	1	0	0	0	0
010079	Sonstiger Mord	Vers	1	0	1	0	0	0	0	0	0	0	1	0	0	0	0
020000	Totschlag, Tötung auf Verlang.	Insg	1	1	0	0	0	0	0	0	0	0	0	1	0	0	0
020000	Totschlag, Tötung auf Verlang.	Vers	1	1	0	0	0	0	0	0	0	0	0	1	0	0	0
020010	Totschlag § 212 StGB	Insg	1	1	0	0	0	0	0	0	0	0	0	1	0	0	0
020010	Totschlag § 212 StGB	Vers	1	1	0	0	0	0	0	0	0	0	0	1	0	0	0
100000	ST sex. Selbstbestg. insges.	Insg	86	9	77	0	2	2	8	1	15	0	18	6	31	0	3
100000	ST sex. Selbstbestg. insges.	Vers	1	0	1	0	0	0	0	0	0	0	0	0	1	0	0
100000	ST sex. Selbstbestg. insges.	Voll	85	9	76	0	2	2	8	1	15	0	18	6	30	0	3
110000	ST gg. sex. SB Obergruppe	Insg	51	5	46	0	0	0	0	1	13	0	12	4	19	0	2
110000	ST gg. sex. SB Obergruppe	Vers	1	0	1	0	0	0	0	0	0	0	0	0	1	0	0
110000	ST gg. sex. SB Obergruppe	Voll	50	5	45	0	0	0	0	1	13	0	12	4	18	0	2
111000	Vergew., Nötg., Übergr. bsF	Insg	5	0	5	0	0	0	0	0	0	0	1	0	4	0	0
111000	Vergew., Nötg., Übergr. bsF	Vers	1	0	1	0	0	0	0	0	0	0	0	0	1	0	0
111000	Vergew., Nötg., Übergr. bsF	Voll	4	0	4	0	0	0	0	0	0	0	1	0	3	0	0
111700	Vergew § 177 Abs. 6, 7, 8 StGB	Insg	4	0	4	0	0	0	0	0	0	0	1	0	3	0	0
111700	Vergew § 177 Abs. 6, 7, 8 StGB	Vers	1	0	1	0	0	0	0	0	0	0	0	0	1	0	0
111700	Vergew § 177 Abs. 6, 7, 8 StGB	Voll	3	0	3	0	0	0	0	0	0	0	1	0	2	0	0
111710	Vergew § 177 Abs. 6 Nr. 1, 2	Insg	4	0	4	0	0	0	0	0	0	0	1	0	3	0	0
111710	Vergew § 177 Abs. 6 Nr. 1, 2	Vers	1	0	1	0	0	0	0	0	0	0	0	0	1	0	0
111710	Vergew § 177 Abs. 6 Nr. 1, 2	Voll	3	0	3	0	0	0	0	0	0	0	1	0	2	0	0
111800	Sex. Übergr./Nötigung bsF	Insg	1	0	1	0	0	0	0	0	0	0	0	0	1	0	0
111800	Sex. Übergr./Nötigung bsF	Voll	1	0	1	0	0	0	0	0	0	0	0	0	1	0	0
111820	Sex. Nötigung bsF	Insg	1	0	1	0	0	0	0	0	0	0	0	0	1	0	0
111820	Sex. Nötigung bsF	Voll	1	0	1	0	0	0	0	0	0	0	0	0	1	0	0
112100	Sex. Übergriff / sex. Nötigung	Insg	8	0	8	0	0	0	0	0	1	0	0	0	6	0	1
112100	Sex. Übergriff / sex. Nötigung	Voll	8	0	8	0	0	0	0	0	1	0	0	0	6	0	1
112110	Sexuelle Übergriff	Insg	4	0	4	0	0	0	0	0	1	0	0	0	3	0	0
112110	Sexuelle Übergriff	Voll	4	0	4	0	0	0	0	0	1	0	0	0	3	0	0
112120	Sexuelle Nötigung	Insg	3	0	3	0	0	0	0	0	0	0	0	0	3	0	0
112120	Sexuelle Nötigung	Voll	3	0	3	0	0	0	0	0	0	0	0	0	3	0	0

Polizeiliche Kriminalstatistik
Art: Aufgliederung der Opfer nach Alter und Geschlecht

Tabelle 91
Bereich: Jena,_Stadt / T6
Berechnungszeitraum vom 01.01.2024 bis 31.12.2024

Erstellungsdatum: 19.03.2025

Schlüsselzahl der Tat	Straftaten	Art	Opfer gesamt	Opfer männlich	Opfer weiblich	Kinder bis unter 6 männlich	Kinder bis unter 6 weiblich	Kinder 6 bis unter 14 männlich	Kinder 6 bis unter 14 weiblich	Jugendliche 14 bis unter 18 männlich	Jugendliche 14 bis unter 18 weiblich	Heranwachsende 18 bis unter 21 männlich	Heranwachsende 18 bis unter 21 weiblich	Erwachsene 21 bis unter 60 männlich	Erwachsene 21 bis unter 60 weiblich	Erwachsene 60 und älter männlich	Erwachsene 60 und älter weiblich
1	2	3	4	5	6	7	8	9	10	11	12	13	14	15	16	17	18
112130	Sex Übergr Widerstandsunfähig.	Insg	1	0	1	0	0	0	0	0	0	0	0	0	0	0	1
112130	Sex Übergr Widerstandsunfähig.	Voll	1	0	1	0	0	0	0	0	0	0	0	0	0	0	1
113000	Sex Missbrauch Schutzbef.	Insg	3	1	2	0	0	0	0	1	1	0	0	0	0	0	1
113000	Sex Missbrauch Schutzbef.	Voll	3	1	2	0	0	0	0	1	1	0	0	0	0	0	1
113010	Sex Missbr Schutzbef. ab 14 J.	Insg	2	1	1	0	0	0	0	1	1	0	0	0	0	0	0
113010	Sex Missbr Schutzbef. ab 14 J.	Voll	2	1	1	0	0	0	0	1	1	0	0	0	0	0	0
113040	Sex Missbr in Betreug. ab 14 J	Insg	1	0	1	0	0	0	0	0	0	0	0	0	0	0	1
113040	Sex Missbr in Betreug. ab 14 J	Voll	1	0	1	0	0	0	0	0	0	0	0	0	0	0	1
114000	Sexuelle Belästigung § 184i	Insg	35	4	31	0	0	0	0	0	11	0	11	4	9	0	0
114000	Sexuelle Belästigung § 184i	Voll	35	4	31	0	0	0	0	0	11	0	11	4	9	0	0
130000	Sex Missbr Kinder/Jugendl insg	Insg	34	4	30	0	2	2	8	0	2	0	5	2	12	0	1
130000	Sex Missbr Kinder/Jugendl insg	Voll	34	4	30	0	2	2	8	0	2	0	5	2	12	0	1
131000	Sex Missbr Kinder 176-176eStGB	Insg	12	2	10	0	2	2	8	0	0	0	0	0	0	0	0
131000	Sex Missbr Kinder 176-176eStGB	Voll	12	2	10	0	2	2	8	0	0	0	0	0	0	0	0
131010	Anbieten eines Kindes	Insg	1	1	0	0	0	1	0	0	0	0	0	0	0	0	0
131010	Anbieten eines Kindes	Voll	1	1	0	0	0	1	0	0	0	0	0	0	0	0	0
131012	Anbieten von Kindern 176a (2)	Insg	1	1	0	0	0	1	0	0	0	0	0	0	0	0	0
131012	Anbieten von Kindern 176a (2)	Voll	1	1	0	0	0	1	0	0	0	0	0	0	0	0	0
131100	Sex Handlg 176(1)Nr.1 u 2 StGB	Insg	3	0	3	0	2	0	1	0	0	0	0	0	0	0	0
131100	Sex Handlg 176(1)Nr.1 u 2 StGB	Voll	3	0	3	0	2	0	1	0	0	0	0	0	0	0	0
131200	Exhib/sex Handlg vor Kindern	Insg	1	0	1	0	0	0	1	0	0	0	0	0	0	0	0
131200	Exhib/sex Handlg vor Kindern	Voll	1	0	1	0	0	0	1	0	0	0	0	0	0	0	0
131400	Einwirken auf Kinder	Insg	4	0	4	0	0	0	4	0	0	0	0	0	0	0	0
131400	Einwirken auf Kinder	Voll	4	0	4	0	0	0	4	0	0	0	0	0	0	0	0
131410	Einw auf Kind o. Körperkontakt	Insg	4	0	4	0	0	0	4	0	0	0	0	0	0	0	0
131410	Einw auf Kind o. Körperkontakt	Voll	4	0	4	0	0	0	4	0	0	0	0	0	0	0	0
131411	131410 - Kind 176a (1) Nr. 3	Insg	4	0	4	0	0	0	4	0	0	0	0	0	0	0	0
131411	131410 - Kind 176a (1) Nr. 3	Voll	4	0	4	0	0	0	4	0	0	0	0	0	0	0	0
131500	Beischl mit Kind o ähnl Handlg	Insg	1	0	1	0	0	0	1	0	0	0	0	0	0	0	0
131500	Beischl mit Kind o ähnl Handlg	Voll	1	0	1	0	0	0	1	0	0	0	0	0	0	0	0
131700	Sonst schw sex Missb Kind 176c	Insg	2	1	1	0	0	1	1	0	0	0	0	0	0	0	0
131700	Sonst schw sex Missb Kind 176c	Voll	2	1	1	0	0	1	1	0	0	0	0	0	0	0	0
131710	Sonst schw sex Missb Kind 176c	Insg	2	1	1	0	0	1	1	0	0	0	0	0	0	0	0
131710	Sonst schw sex Missb Kind 176c	Voll	2	1	1	0	0	1	1	0	0	0	0	0	0	0	0
132000	Exhib/Erreg öffentl Ärgernis	Insg	22	2	20	0	0	0	0	0	2	0	5	2	12	0	1
132000	Exhib/Erreg öffentl Ärgernis	Voll	22	2	20	0	0	0	0	0	2	0	5	2	12	0	1
132010	Exhibit. Handlg. § 183 StGB	Insg	18	1	17	0	0	0	0	0	2	0	5	1	10	0	0
132010	Exhibit. Handlg. § 183 StGB	Voll	18	1	17	0	0	0	0	0	2	0	5	1	10	0	0

Polizeiliche Kriminalstatistik
Art: Aufgliederung der Opfer nach Alter und Geschlecht

Tabelle 91
Bereich: Jena,_Stadt / T6
Berechnungszeitraum vom 01.01.2024 bis 31.12.2024

Erstellungsdatum: 19.03.2025

Schlüsselzahl der Tat	Straftaten	Art	Opfer			Kinder				Jugendliche		Heranwachsende		Erwachsene			
						bis unter 6		6 bis unter 14		14 bis unter 18		18 bis unter 21		21 bis unter 60		60 und älter	
			gesamt	männlich	weiblich	männlich	weiblich	männlich	weiblich	männlich	weiblich	männlich	weiblich	männlich	weiblich	männlich	weiblich
1	2	3	4	5	6	7	8	9	10	11	12	13	14	15	16	17	18
132020	Erreg öffentl Ärgernis § 183a	Insg	4	1	3	0	0	0	0	0	0	0	0	1	2	0	1
132020	Erreg öffentl Ärgernis § 183a	Voll	4	1	3	0	0	0	0	0	0	0	0	1	2	0	1
140000	Ausn sex Neigungen	Insg	1	0	1	0	0	0	0	0	0	0	1	0	0	0	0
140000	Ausn sex Neigungen	Voll	1	0	1	0	0	0	0	0	0	0	1	0	0	0	0
145000	Verltzg Intimber d Bildaufnahm	Insg	1	0	1	0	0	0	0	0	0	0	1	0	0	0	0
145000	Verltzg Intimber d Bildaufnahm	Voll	1	0	1	0	0	0	0	0	0	0	1	0	0	0	0
200000	Rohheitsdelikte	Insg	1196	760	436	3	3	52	23	75	33	65	34	512	301	53	42
200000	Rohheitsdelikte	Vers	100	72	28	1	0	2	0	5	4	8	1	52	19	4	4
200000	Rohheitsdelikte	Voll	1096	688	408	2	3	50	23	70	29	57	33	460	282	49	38
210000	Raub, räub. Erpressung	Insg	57	45	12	0	0	4	0	5	1	10	1	24	9	2	1
210000	Raub, räub. Erpressung	Vers	11	7	4	0	0	0	0	1	0	3	0	3	3	0	1
210000	Raub, räub. Erpressung	Voll	46	38	8	0	0	4	0	4	1	7	1	21	6	2	0
210010	Sonstiger Raub 249 StGB	Insg	11	8	3	0	0	2	0	0	0	3	0	3	3	0	0
210010	Sonstiger Raub 249 StGB	Vers	4	3	1	0	0	0	0	0	0	1	0	2	1	0	0
210010	Sonstiger Raub 249 StGB	Voll	7	5	2	0	0	2	0	0	0	2	0	1	2	0	0
210020	Sonst schwerer Raub 250 StGB	Insg	2	2	0	0	0	0	0	0	0	0	0	2	0	0	0
210020	Sonst schwerer Raub 250 StGB	Voll	2	2	0	0	0	0	0	0	0	0	0	2	0	0	0
210040	Räuber. Diebstahl 252 StGB	Insg	13	10	3	0	0	0	0	0	0	0	0	10	3	0	0
210040	Räuber. Diebstahl 252 StGB	Voll	13	10	3	0	0	0	0	0	0	0	0	10	3	0	0
210050	Sonst räuber Erpressg 255 StGB	Insg	1	1	0	0	0	0	0	1	0	0	0	0	0	0	0
210050	Sonst räuber Erpressg 255 StGB	Vers	1	1	0	0	0	0	0	1	0	0	0	0	0	0	0
212000	Raub/räub Erpr Kassenr/Geschä	Insg	1	0	1	0	0	0	0	0	0	0	0	0	1	0	0
212000	Raub/räub Erpr Kassenr/Geschä	Vers	1	0	1	0	0	0	0	0	0	0	0	0	1	0	0
212050	Räub Erpr gg Kassenr/Geschäft	Insg	1	0	1	0	0	0	0	0	0	0	0	0	1	0	0
212050	Räub Erpr gg Kassenr/Geschäft	Vers	1	0	1	0	0	0	0	0	0	0	0	0	1	0	0
214000	Räub. Angriff auf Kraftfahrer	Insg	1	1	0	0	0	0	0	0	0	0	0	1	0	0	0
214000	Räub. Angriff auf Kraftfahrer	Voll	1	1	0	0	0	0	0	0	0	0	0	1	0	0	0
214079	Räub. Angriff auf sonst Kraftf	Insg	1	1	0	0	0	0	0	0	0	0	0	1	0	0	0
214079	Räub. Angriff auf sonst Kraftf	Voll	1	1	0	0	0	0	0	0	0	0	0	1	0	0	0
216000	Handtaschenraub	Insg	2	1	1	0	0	0	0	0	0	0	1	0	0	1	0
216000	Handtaschenraub	Voll	2	1	1	0	0	0	0	0	0	0	1	0	0	1	0
216010	Handtaschenraub § 249 StGB	Insg	2	1	1	0	0	0	0	0	0	0	1	0	0	1	0
216010	Handtaschenraub § 249 StGB	Voll	2	1	1	0	0	0	0	0	0	0	1	0	0	1	0
217000	Sonst Raubüberf Str/Weg/Plätze	Insg	22	21	1	0	0	2	0	4	1	7	0	7	0	1	0
217000	Sonst Raubüberf Str/Weg/Plätze	Vers	3	3	0	0	0	0	0	0	0	2	0	1	0	0	0
217000	Sonst Raubüberf Str/Weg/Plätze	Voll	19	18	1	0	0	2	0	4	1	5	0	6	0	1	0
217010	Sonstiger Raub Str/Weg/Plätze	Insg	12	11	1	0	0	1	0	1	1	3	0	5	0	1	0
217010	Sonstiger Raub Str/Weg/Plätze	Voll	12	11	1	0	0	1	0	1	1	3	0	5	0	1	0

Polizeiliche Kriminalstatistik
Art: Aufgliederung der Opfer nach Alter und Geschlecht

Tabelle 91
Bereich: Jena,_Stadt / T6
Berechnungszeitraum vom 01.01.2024 bis 31.12.2024

Erstellungsdatum: 19.03.2025

Schlüs-selzahl der Tat	Straftaten	Art	Opfer gesamt	Opfer männlich	Opfer weiblich	Kinder bis unter 6 männlich	Kinder bis unter 6 weiblich	Kinder 6 bis unter 14 männlich	Kinder 6 bis unter 14 weiblich	Jugendliche 14 bis unter 18 männlich	Jugendliche 14 bis unter 18 weiblich	Heranwachsende 18 bis unter 21 männlich	Heranwachsende 18 bis unter 21 weiblich	Erwachsene 21 bis unter 60 männlich	Erwachsene 21 bis unter 60 weiblich	Erwachsene 60 und älter männlich	Erwachsene 60 und älter weiblich
1	2	3	4	5	6	7	8	9	10	11	12	13	14	15	16	17	18
217020	Sonst schw Raub Str/Weg/Plätze	Insg	1	1	0	0	0	0	0	0	0	0	0	1	0	0	0
217020	Sonst schw Raub Str/Weg/Plätze	Voll	1	1	0	0	0	0	0	0	0	0	0	1	0	0	0
217050	Sonst räub Erpr Str/Weg/Plätze	Insg	9	9	0	0	0	1	0	3	0	4	0	1	0	0	0
217050	Sonst räub Erpr Str/Weg/Plätze	Vers	3	3	0	0	0	0	0	0	0	2	0	1	0	0	0
217050	Sonst räub Erpr Str/Weg/Plätze	Voll	6	6	0	0	0	1	0	3	0	2	0	0	0	0	0
219000	Raubüberfälle in Wohnungen	Insg	4	1	3	0	0	0	0	0	0	0	0	1	2	0	1
219000	Raubüberfälle in Wohnungen	Vers	2	0	2	0	0	0	0	0	0	0	0	0	1	0	1
219000	Raubüberfälle in Wohnungen	Voll	2	1	1	0	0	0	0	0	0	0	0	1	1	0	0
219010	Raub in Wohnungen § 249 StGB	Insg	3	1	2	0	0	0	0	0	0	0	0	1	2	0	0
219010	Raub in Wohnungen § 249 StGB	Vers	1	0	1	0	0	0	0	0	0	0	0	0	1	0	0
219010	Raub in Wohnungen § 249 StGB	Voll	2	1	1	0	0	0	0	0	0	0	0	1	1	0	0
219050	Räub Erpressung in Wohnungen	Insg	1	0	1	0	0	0	0	0	0	0	0	0	0	0	1
219050	Räub Erpressung in Wohnungen	Vers	1	0	1	0	0	0	0	0	0	0	0	0	0	0	1
220000	Körperverletzung insgesamt	Insg	730	491	239	3	2	42	14	46	19	42	18	321	163	37	23
220000	Körperverletzung insgesamt	Vers	85	63	22	1	0	2	0	4	4	5	1	47	14	4	3
220000	Körperverletzung insgesamt	Voll	645	428	217	2	2	40	14	42	15	37	17	274	149	33	20
222000	Gefährliche/schwere KV insges	Insg	197	153	44	2	0	10	3	17	5	17	3	99	29	8	4
222000	Gefährliche/schwere KV insges	Vers	34	26	8	1	0	1	0	3	1	3	0	17	5	1	2
222000	Gefährliche/schwere KV insges	Voll	163	127	36	1	0	9	3	14	4	14	3	82	24	7	2
222010	Sonst TÖ bei gefährlicher KV	Insg	57	37	20	0	0	2	2	4	2	5	2	22	11	4	3
222010	Sonst TÖ bei gefährlicher KV	Vers	9	7	2	0	0	0	0	0	0	2	0	5	1	0	1
222010	Sonst TÖ bei gefährlicher KV	Voll	48	30	18	0	0	2	2	4	2	3	2	17	10	4	2
222020	Sonstige TÖ bei schwerer KV	Insg	1	0	1	0	0	0	0	0	0	0	0	0	1	0	0
222020	Sonstige TÖ bei schwerer KV	Voll	1	0	1	0	0	0	0	0	0	0	0	0	1	0	0
222100	Gefä/schw KV auf Str/Weg/Platz	Insg	139	116	23	2	0	8	1	13	3	12	1	77	17	4	1
222100	Gefä/schw KV auf Str/Weg/Platz	Vers	25	19	6	1	0	1	0	3	1	1	0	12	4	1	1
222100	Gefä/schw KV auf Str/Weg/Platz	Voll	114	97	17	1	0	7	1	10	2	11	1	65	13	3	0
222110	Gefährl KV auf Str/Weg/Platz	Insg	138	115	23	2	0	8	1	13	3	12	1	76	17	4	1
222110	Gefährl KV auf Str/Weg/Platz	Vers	25	19	6	1	0	1	0	3	1	1	0	12	4	1	1
222110	Gefährl KV auf Str/Weg/Platz	Voll	113	96	17	1	0	7	1	10	2	11	1	64	13	3	0
222120	Schwere KV auf Str/Weg/Platz	Insg	1	1	0	0	0	0	0	0	0	0	0	1	0	0	0
222120	Schwere KV auf Str/Weg/Platz	Voll	1	1	0	0	0	0	0	0	0	0	0	1	0	0	0
224000	Vorsätzliche einfache KV	Insg	509	331	178	1	1	32	8	29	14	25	12	215	129	29	14
224000	Vorsätzliche einfache KV	Vers	51	37	14	0	0	1	0	1	3	2	1	30	9	3	1
224000	Vorsätzliche einfache KV	Voll	458	294	164	1	1	31	8	28	11	23	11	185	120	26	13
225000	Fahrlässige Körperverletzung	Insg	24	7	17	0	1	0	3	0	0	0	3	7	5	0	5
225000	Fahrlässige Körperverletzung	Voll	24	7	17	0	1	0	3	0	0	0	3	7	5	0	5
230000	Straft. gg persönl. Freiheit	Insg	409	224	185	0	1	6	9	24	13	13	15	167	129	14	18

Polizeiliche Kriminalstatistik
Art: Aufgliederung der Opfer nach Alter und Geschlecht

Tabelle 91
Bereich: Jena,_Stadt / T6
Berechnungszeitraum vom 01.01.2024 bis 31.12.2024

Erstellungsdatum: 19.03.2025

Schlüs-selzahl der Tat	S t r a f t a t e n	Art	Opfer gesamt	Opfer männlich	Opfer weiblich	Kinder bis unter 6 männlich	Kinder bis unter 6 weiblich	Kinder 6 bis unter 14 männlich	Kinder 6 bis unter 14 weiblich	Jugendliche 14 bis unter 18 männlich	Jugendliche 14 bis unter 18 weiblich	Heranwachsende 18 bis unter 21 männlich	Heranwachsende 18 bis unter 21 weiblich	Erwachsene 21 bis unter 60 männlich	Erwachsene 21 bis unter 60 weiblich	Erwachsene 60 und älter männlich	Erwachsene 60 und älter weiblich
1	2	3	4	5	6	7	8	9	10	11	12	13	14	15	16	17	18
230000	Straft. gg persönl. Freiheit	Vers	4	2	2	0	0	0	0	0	0	0	0	2	2	0	0
230000	Straft. gg persönl. Freiheit	Voll	405	222	183	0	1	6	9	24	13	13	15	165	127	14	18
232000	Freihb/Nöt/Bedr/Zwangsh/Stalkg	Insg	409	224	185	0	1	6	9	24	13	13	15	167	129	14	18
232000	Freihb/Nöt/Bedr/Zwangsh/Stalkg	Vers	4	2	2	0	0	0	0	0	0	0	0	2	2	0	0
232000	Freihb/Nöt/Bedr/Zwangsh/Stalkg	Voll	405	222	183	0	1	6	9	24	13	13	15	165	127	14	18
232100	Freiheitsberaubung § 239 StGB	Insg	4	1	3	0	0	0	0	0	0	0	1	1	1	0	1
232100	Freiheitsberaubung § 239 StGB	Voll	4	1	3	0	0	0	0	0	0	0	1	1	1	0	1
232200	Nötigung § 240 StGB	Insg	94	59	35	0	0	0	1	5	1	3	0	49	30	2	3
232200	Nötigung § 240 StGB	Vers	4	2	2	0	0	0	0	0	0	0	0	2	2	0	0
232200	Nötigung § 240 StGB	Voll	90	57	33	0	0	0	1	5	1	3	0	47	28	2	3
232201	Nötigung im Straßenverkehr	Insg	45	35	10	0	0	0	0	0	0	0	0	33	10	2	0
232201	Nötigung im Straßenverkehr	Voll	45	35	10	0	0	0	0	0	0	0	0	33	10	2	0
232279	Sonstige Nötigung	Insg	49	24	25	0	0	0	1	5	1	3	0	16	20	0	3
232279	Sonstige Nötigung	Vers	4	2	2	0	0	0	0	0	0	0	0	2	2	0	0
232279	Sonstige Nötigung	Voll	45	22	23	0	0	0	1	5	1	3	0	14	18	0	3
232300	Bedrohung § 241 StGB	Insg	271	158	113	0	0	6	7	19	12	10	10	112	70	11	14
232300	Bedrohung § 241 StGB	Voll	271	158	113	0	0	6	7	19	12	10	10	112	70	11	14
232400	Stalking § 238 StGB	Insg	40	6	34	0	1	0	1	0	0	0	4	5	28	1	0
232400	Stalking § 238 StGB	Voll	40	6	34	0	1	0	1	0	0	0	4	5	28	1	0
232410	Stalking § 238, Abs. 1 StGB	Insg	40	6	34	0	1	0	1	0	0	0	4	5	28	1	0
232410	Stalking § 238, Abs. 1 StGB	Voll	40	6	34	0	1	0	1	0	0	0	4	5	28	1	0
600000	Sonstige Straftatbestände StGB	Insg	160	103	57	0	0	0	0	0	7	1	9	101	39	1	2
600000	Sonstige Straftatbestände StGB	Vers	1	1	0	0	0	0	0	0	0	0	0	1	0	0	0
600000	Sonstige Straftatbestände StGB	Voll	159	102	57	0	0	0	0	0	7	1	9	100	39	1	2
620000	Widerst und ST gg öff. Ordg.	Insg	93	86	7	0	0	0	0	0	0	1	2	85	5	0	0
620000	Widerst und ST gg öff. Ordg.	Voll	93	86	7	0	0	0	0	0	0	1	2	85	5	0	0
621000	Widerst/tätl Angr Staatsgewalt	Insg	93	86	7	0	0	0	0	0	0	1	2	85	5	0	0
621000	Widerst/tätl Angr Staatsgewalt	Voll	93	86	7	0	0	0	0	0	0	1	2	85	5	0	0
621100	Widerst/tätlich Angriff Beamte	Insg	93	86	7	0	0	0	0	0	0	1	2	85	5	0	0
621100	Widerst/tätlich Angriff Beamte	Voll	93	86	7	0	0	0	0	0	0	1	2	85	5	0	0
621110	Widerstand gg Vollstr.beamte	Insg	54	50	4	0	0	0	0	0	0	1	1	49	3	0	0
621110	Widerstand gg Vollstr.beamte	Voll	54	50	4	0	0	0	0	0	0	1	1	49	3	0	0
621120	Tätl Angr auf Vollstreckungsb	Insg	39	36	3	0	0	0	0	0	0	0	1	36	2	0	0
621120	Tätl Angr auf Vollstreckungsb	Voll	39	36	3	0	0	0	0	0	0	0	1	36	2	0	0
650000	Wettbewerb/Korrupt/Amtsdelikte	Insg	4	4	0	0	0	0	0	0	0	0	0	4	0	0	0
650000	Wettbewerb/Korrupt/Amtsdelikte	Vers	1	1	0	0	0	0	0	0	0	0	0	1	0	0	0
650000	Wettbewerb/Korrupt/Amtsdelikte	Voll	3	3	0	0	0	0	0	0	0	0	0	3	0	0	0
655000	Sonstige Straftaten im Amt	Insg	4	4	0	0	0	0	0	0	0	0	0	4	0	0	0

Polizeiliche Kriminalstatistik
Art: Aufgliederung der Opfer nach Alter und Geschlecht

Tabelle 91
Bereich: Jena,_Stadt / T6
Berechnungszeitraum vom 01.01.2024 bis 31.12.2024

Erstellungsdatum: 19.03.2025

Schlüsselzahl der Tat	Straftaten	Art	Opfer gesamt	Opfer männlich	Opfer weiblich	Kinder bis unter 6 männlich	Kinder bis unter 6 weiblich	Kinder 6 bis unter 14 männlich	Kinder 6 bis unter 14 weiblich	Jugendliche 14 bis unter 18 männlich	Jugendliche 14 bis unter 18 weiblich	Heranwachsende 18 bis unter 21 männlich	Heranwachsende 18 bis unter 21 weiblich	Erwachsene 21 bis unter 60 männlich	Erwachsene 21 bis unter 60 weiblich	Erwachsene 60 und älter männlich	Erwachsene 60 und älter weiblich
1	2	3	4	5	6	7	8	9	10	11	12	13	14	15	16	17	18
655000	Sonstige Straftaten im Amt	Vers	1	1	0	0	0	0	0	0	0	0	0	1	0	0	0
655000	Sonstige Straftaten im Amt	Voll	3	3	0	0	0	0	0	0	0	0	0	3	0	0	0
655100	Körperverletzung im Amt	Insg	4	4	0	0	0	0	0	0	0	0	0	4	0	0	0
655100	Körperverletzung im Amt	Vers	1	1	0	0	0	0	0	0	0	0	0	1	0	0	0
655100	Körperverletzung im Amt	Voll	3	3	0	0	0	0	0	0	0	0	0	3	0	0	0
670000	Sonst ST gem StGB -o Verkehrsd	Insg	63	13	50	0	0	0	0	0	7	0	7	12	34	1	2
670000	Sonst ST gem StGB -o Verkehrsd	Voll	63	13	50	0	0	0	0	0	7	0	7	12	34	1	2
670034	Verl höchstp Lebensber Bildauf	Insg	8	1	7	0	0	0	0	0	1	0	2	1	3	0	1
670034	Verl höchstp Lebensber Bildauf	Voll	8	1	7	0	0	0	0	0	1	0	2	1	3	0	1
673000	Beleidigung 185-187, 189 StGB	Insg	55	12	43	0	0	0	0	0	6	0	5	11	31	1	1
673000	Beleidigung 185-187, 189 StGB	Voll	55	12	43	0	0	0	0	0	6	0	5	11	31	1	1
673100	Beleidigung ect. auf sex GL	Insg	55	12	43	0	0	0	0	0	6	0	5	11	31	1	1
673100	Beleidigung ect. auf sex GL	Voll	55	12	43	0	0	0	0	0	6	0	5	11	31	1	1
673110	Beleidigung auf sex Grundlage	Insg	51	11	40	0	0	0	0	0	5	0	5	10	29	1	1
673110	Beleidigung auf sex Grundlage	Voll	51	11	40	0	0	0	0	0	5	0	5	10	29	1	1
673120	Üble Nachrede auf sex Grundl	Insg	2	0	2	0	0	0	0	0	0	0	0	0	2	0	0
673120	Üble Nachrede auf sex Grundl	Voll	2	0	2	0	0	0	0	0	0	0	0	0	2	0	0
673130	Verleumdung auf sex Grundlage	Insg	2	1	1	0	0	0	0	0	1	0	0	1	0	0	0
673130	Verleumdung auf sex Grundlage	Voll	2	1	1	0	0	0	0	0	1	0	0	1	0	0	0
890000	Straftaten insges ohne 725000	Insg	1444	873	571	3	5	54	31	76	55	66	62	620	371	54	47
890000	Straftaten insges ohne 725000	Vers	104	74	30	1	0	2	0	5	4	8	2	54	20	4	4
890000	Straftaten insges ohne 725000	Voll	1340	799	541	2	5	52	31	71	51	58	60	566	351	50	43
892000	Gewaltkriminalität	Insg	261	199	62	2	0	14	3	22	6	27	6	124	42	10	5
892000	Gewaltkriminalität	Vers	48	34	14	1	0	1	0	4	1	6	1	21	9	1	3
892000	Gewaltkriminalität	Voll	213	165	48	1	0	13	3	18	5	21	5	103	33	9	2
892500	Mord, Totschl, Tötung auf Verl	Insg	2	1	1	0	0	0	0	0	0	0	1	1	0	0	0
892500	Mord, Totschl, Tötung auf Verl	Vers	2	1	1	0	0	0	0	0	0	0	1	1	0	0	0
899000	Straßenkriminalität	Insg	221	145	76	2	0	10	1	17	17	19	18	91	38	6	2
899000	Straßenkriminalität	Vers	28	22	6	1	0	1	0	3	1	3	0	13	4	1	1
899000	Straßenkriminalität	Voll	193	123	70	1	0	9	1	14	16	16	18	78	34	5	1

Polizeiliche Kriminalstatistik
Art: Grundtabelle Straftaten

Tabelle 01
Bereich: Suhl,_Stadt / T6
Berechnungszeitraum vom 01.01.2024 bis 31.12.2024

Erstellungsdatum: 18.02.2025

Schlüsselzahl der Tat	Straftaten	Erfasste Fälle	% Anteil an allen Taten	von Spalte 3 Versuche Fälle		Tatort bis 20.000 Einw.	20.000 bis 100.000 Einw.	100.000 bis 500.000 Einw.	500.000 und mehr Einw.	unbekannt	Mit Schußwaffe gedroht	Mit Schußwaffe geschoss.	Aufklärung Fälle	Aufklärung in %	Gesamtzahl der ermitt. Tatverd.	von SPALTE 16 männl.	von SPALTE 16 weibl.	von SPALTE 16 Nichtdeutsche Tatverdächtige Anzahl	von SPALTE 16 Nichtdeutsche Tatverdächtige in %
1	2	3	4	5	6	7	8	9	10	11	12	13	14	15	16	17	18	19	20
------	Straftaten insgesamt	5848	100,0	273	4,7	0	5848	0	0	0	1	1	4201	71,8	3090	2411	679	2248	72,8
000000	Straftaten gegen das Leben	1	0,0	0	0,0	0	1	0	0	0	0	0	1	100,0	1	1	0	0	0,0
030000	Fahrlässige Tötung	1	0,0	0	0,0	0	1	0	0	0	0	0	1	100,0	1	1	0	0	0,0
100000	ST sex. Selbstbestg. insges.	89	1,5	4	4,5	0	89	0	0	0	0	0	73	82,0	60	55	5	17	28,3
110000	ST gg. sex. SB Obergruppe	23	0,4	3	13,0	0	23	0	0	0	0	0	21	91,3	21	20	1	10	47,6
111000	Vergew., Nötg., Übergr. bsF	3	0,1	1	33,3	0	3	0	0	0	0	0	2	66,7	2	2	0	0	0,0
111700	Vergew § 177 Abs. 6, 7, 8 StGB	2	0,0	0	0,0	0	2	0	0	0	0	0	1	50,0	1	1	0	0	0,0
111710	Vergew § 177 Abs. 6 Nr. 1, 2	1	0,0	0	0,0	0	1	0	0	0	0	0	1	100,0	1	1	0	0	0,0
111730	Vergew. widerst.unfä. Person	1	0,0	0	0,0	0	1	0	0	0	0	0	0	0,0	0	0	0	0	0,0
111800	Sex. Übergr./Nötigung bsF	1	0,0	1	100,0	0	1	0	0	0	0	0	1	100,0	1	1	0	0	0,0
111810	Sex. Übergriffe bsF	1	0,0	1	100,0	0	1	0	0	0	0	0	1	100,0	1	1	0	0	0,0
112100	Sex. Übergriff / sex. Nötigung	7	0,1	2	28,6	0	7	0	0	0	0	0	8	114,3	8	8	0	3	37,5
112110	Sexuelle Übergriff	3	0,1	0	0,0	0	3	0	0	0	0	0	3	100,0	3	3	0	2	66,7
112120	Sexuelle Nötigung	4	0,1	2	50,0	0	4	0	0	0	0	0	4	100,0	4	4	0	1	25,0
112130	Sex Übergr Widerstandsunfähig.	0	0,0	0	0,0	0	0	0	0	0	0	0	1	100,0	1	1	0	0	0,0
114000	Sexuelle Belästigung § 184i	13	0,2	0	0,0	0	13	0	0	0	0	0	11	84,6	11	10	1	7	63,6
130000	Sex Missbr Kinder/Jugendl insg	18	0,3	1	5,6	0	18	0	0	0	0	0	14	77,8	13	12	1	1	7,7
131000	Sex Missbr Kinder 176-176eStGB	12	0,2	0	0,0	0	12	0	0	0	0	0	11	91,7	10	9	1	0	0,0
131010	Anbieten eines Kindes	1	0,0	0	0,0	0	1	0	0	0	0	0	1	100,0	1	1	0	0	0,0
131011	Anbieten von Kindern 176(1)Nr3	1	0,0	0	0,0	0	1	0	0	0	0	0	1	100,0	1	1	0	0	0,0
131100	Sex Handlg 176(1)Nr.1 u 2 StGB	1	0,0	0	0,0	0	1	0	0	0	0	0	1	100,0	1	1	0	0	0,0
131200	Exhib/sex Handlg vor Kindern	1	0,0	0	0,0	0	1	0	0	0	0	0	1	100,0	1	1	0	0	0,0
131300	Sex Handlungen 176a (1) Nr.2	2	0,0	0	0,0	0	2	0	0	0	0	0	2	100,0	3	2	1	0	0,0
131400	Einwirken auf Kinder	6	0,1	0	0,0	0	6	0	0	0	0	0	5	83,3	4	4	0	0	0,0
131410	Einw auf Kind o. Körperkontakt	5	0,1	0	0,0	0	5	0	0	0	0	0	5	100,0	4	4	0	0	0,0
131411	131410 - Kind 176a (1) Nr. 3	5	0,1	0	0,0	0	5	0	0	0	0	0	5	100,0	4	4	0	0	0,0
131420	Vorber Einwirk Kind 176b(1)(3)	1	0,0	0	0,0	0	1	0	0	0	0	0	0	0,0	0	0	0	0	0,0
131421	131420 - Kind 176b(1)	1	0,0	0	0,0	0	1	0	0	0	0	0	0	0,0	0	0	0	0	0,0
131500	Beischl mit Kind o ähnl Handlg	1	0,0	0	0,0	0	1	0	0	0	0	0	1	100,0	1	1	0	0	0,0
132000	Exhib/Erreg öffentl Ärgernis	5	0,1	0	0,0	0	5	0	0	0	0	0	2	40,0	2	2	0	0	0,0
132010	Exhibit. Handlg. § 183 StGB	5	0,1	0	0,0	0	5	0	0	0	0	0	2	40,0	2	2	0	0	0,0
133000	Sex Missbr Jugendl § 182 StGB	1	0,0	1	100,0	0	1	0	0	0	0	0	1	100,0	1	1	0	1	100,0
133100	Sex Missbr Jugendl gg Entgelt	1	0,0	1	100,0	0	1	0	0	0	0	0	1	100,0	1	1	0	1	100,0
140000	Ausn sex Neigungen	48	0,8	0	0,0	0	48	0	0	0	0	0	38	79,2	28	25	3	6	21,4
141000	Fördg sex Hdl Mindjä Ausb Pros	1	0,0	0	0,0	0	1	0	0	0	0	0	0	0,0	0	0	0	0	0,0
141200	Ausbeuten von Prostituierten	1	0,0	0	0,0	0	1	0	0	0	0	0	0	0,0	0	0	0	0	0,0
143000	Verbreitung pornograf Inhalte	47	0,8	0	0,0	0	47	0	0	0	0	0	38	80,9	28	25	3	6	21,4

Polizeiliche Kriminalstatistik
Art: Grundtabelle Straftaten

Tabelle 01
Bereich: Suhl,_Stadt / T6
Berechnungszeitraum vom 01.01.2024 bis 31.12.2024

Erstellungsdatum: 18.02.2025

Schlüsselzahl der Tat	Straftaten	Erfasste Fälle	% Anteil an allen Taten	von Spalte 3 Versuche Fälle		Tatort bis 20.000 Einw.	20.000 bis 100.000 Einw.	100.000 bis 500.000 Einw.	500.000 und mehr Einw.	unbekannt	Mit Schußwaffe gedroht	Mit Schußwaffe geschoss.	Aufklärung Fälle	Aufklärung in %	Gesamtzahl der ermitt. Tatverd.	von SPALTE 16 männl.	von SPALTE 16 weibl.	von SPALTE 16 Nichtdeutsche Tatverdächtige Anzahl	von SPALTE 16 Nichtdeutsche Tatverdächtige in %
1	2	3	4	5	6	7	8	9	10	11	12	13	14	15	16	17	18	19	20
143100	Verbr porno Inh an Pers kl18	1	0,0	0	0,0	0	1	0	0	0	0	0	1	100,0	1	1	0	0	0,0
143200	Kinderpornograf. Inhalte	37	0,6	0	0,0	0	37	0	0	0	0	0	32	86,5	24	21	3	6	25,0
143210	Verbr/Erwerb/Besitz/Herst KiPo	26	0,4	0	0,0	0	26	0	0	0	0	0	23	88,5	15	13	2	3	20,0
143211	KiPo - Verbreitung	19	0,3	0	0,0	0	19	0	0	0	0	0	17	89,5	10	8	2	1	10,0
143212	KiPo - Besitzversch für andere	5	0,1	0	0,0	0	5	0	0	0	0	0	4	80,0	4	4	0	2	50,0
143214	KiPo - Herst mit Verbr.absicht	2	0,0	0	0,0	0	2	0	0	0	0	0	2	100,0	2	2	0	0	0,0
143230	KiPo - Besitz/Verschaffen	11	0,2	0	0,0	0	11	0	0	0	0	0	9	81,8	10	9	1	3	30,0
143500	Jugendpornograf. Inhalte 184c	9	0,2	0	0,0	0	9	0	0	0	0	0	5	55,6	5	5	0	1	20,0
143510	Verbr/Erwerb/Besitz/Herst JuPo	5	0,1	0	0,0	0	5	0	0	0	0	0	3	60,0	3	3	0	0	0,0
143511	JuPo - Verbreitung	4	0,1	0	0,0	0	4	0	0	0	0	0	2	50,0	2	2	0	0	0,0
143513	JuPo - Herst. ohne Verbr	1	0,0	0	0,0	0	1	0	0	0	0	0	1	100,0	1	1	0	0	0,0
143520	JuPo - Verbr/Herst gewer/bande	1	0,0	0	0,0	0	1	0	0	0	0	0	0	0,0	0	0	0	0	0,0
143530	JuPo - Besitz/Verschaffen	3	0,1	0	0,0	0	3	0	0	0	0	0	2	66,7	2	2	0	1	50,0
200000	Rohheitsdelikte	659	11,3	59	9,0	0	659	0	0	0	1	0	575	87,3	485	422	63	223	46,0
210000	Raub, räub. Erpressung	23	0,4	4	17,4	0	23	0	0	0	0	0	20	87,0	20	20	0	17	85,0
210010	Sonstiger Raub 249 StGB	3	0,1	0	0,0	0	3	0	0	0	0	0	3	100,0	3	3	0	3	100,0
210020	Sonst schwerer Raub 250 StGB	3	0,1	0	0,0	0	3	0	0	0	0	0	3	100,0	3	3	0	3	100,0
210040	Räuber. Diebstahl 252 StGB	7	0,1	2	28,6	0	7	0	0	0	0	0	7	100,0	7	7	0	6	85,7
210050	Sonst räuber Erpressg 255 StGB	1	0,0	1	100,0	0	1	0	0	0	0	0	1	100,0	1	1	0	1	100,0
216000	Handtaschenraub	1	0,0	0	0,0	0	1	0	0	0	0	0	1	100,0	1	1	0	0	0,0
216010	Handtaschenraub § 249 StGB	1	0,0	0	0,0	0	1	0	0	0	0	0	1	100,0	1	1	0	0	0,0
217000	Sonst Raubüberf Str/Weg/Plätze	4	0,1	1	25,0	0	4	0	0	0	0	0	3	75,0	5	5	0	5	100,0
217010	Sonstiger Raub Str/Weg/Plätze	2	0,0	0	0,0	0	2	0	0	0	0	0	1	50,0	1	1	0	1	100,0
217020	Sonst schw Raub Str/Weg/Plätze	1	0,0	1	100,0	0	1	0	0	0	0	0	1	100,0	3	3	0	3	100,0
217050	Sonst räub Erpr Str/Weg/Plätze	1	0,0	0	0,0	0	1	0	0	0	0	0	1	100,0	1	1	0	1	100,0
219000	Raubüberfälle in Wohnungen	4	0,1	0	0,0	0	4	0	0	0	0	0	2	50,0	2	2	0	1	50,0
219010	Raub in Wohnungen § 249 StGB	3	0,1	0	0,0	0	3	0	0	0	0	0	1	33,3	1	1	0	1	100,0
219020	Schw Raub in Wohnungen	1	0,0	0	0,0	0	1	0	0	0	0	0	1	100,0	1	1	0	0	0,0
220000	Körperverletzung insgesamt	445	7,6	54	12,1	0	445	0	0	0	0	0	389	87,4	349	303	46	184	52,7
222000	Gefährliche/schwere KV insges	118	2,0	25	21,2	0	118	0	0	0	0	0	97	82,2	123	116	7	97	78,9
222010	Sonst TÖ bei gefährlicher KV	74	1,3	14	18,9	0	74	0	0	0	0	0	64	86,5	87	85	2	70	80,5
222100	Gefä/schw KV auf Str/Weg/Platz	44	0,8	11	25,0	0	44	0	0	0	0	0	33	75,0	43	38	5	34	79,1
222110	Gefährl KV auf Str/Weg/Platz	44	0,8	11	25,0	0	44	0	0	0	0	0	33	75,0	43	38	5	34	79,1
223000	Misshandlg v Schutzbefohlenen	1	0,0	0	0,0	0	1	0	0	0	0	0	1	100,0	1	0	1	0	0,0
223100	Misshandlung von Kindern	1	0,0	0	0,0	0	1	0	0	0	0	0	1	100,0	1	0	1	0	0,0
224000	Vorsätzliche einfache KV	317	5,4	29	9,1	0	317	0	0	0	0	0	285	89,9	243	208	35	104	42,8
225000	Fahrlässige Körperverletzung	9	0,2	0	0,0	0	9	0	0	0	0	0	6	66,7	6	2	4	1	16,7

Polizeiliche Kriminalstatistik
Art: Grundtabelle Straftaten

Tabelle 01
Bereich: Suhl,_Stadt / T6
Berechnungszeitraum vom 01.01.2024 bis 31.12.2024

Erstellungsdatum: 18.02.2025

Schlüsselzahl der Tat	Straftaten	Erfasste Fälle	% Anteil an allen Taten	von Spalte 3 Versuche Fälle		Tatort bis 20.000 Einw.	20.000 bis 100.000 Einw.	100.000 bis 500.000 Einw.	500.000 und mehr Einw.	unbekannt	Mit Schußwaffe gedroht	Mit Schußwaffe geschoss.	Aufklärung Fälle	Aufklärung in %	Gesamtzahl der ermitt. Tatverd.	von SPALTE 16 männl.	von SPALTE 16 weibl.	von SPALTE 16 Nichtdeutsche Tatverdächtige Anzahl	von SPALTE 16 Nichtdeutsche Tatverdächtige in %
1	2	3	4	5	6	7	8	9	10	11	12	13	14	15	16	17	18	19	20
230000	Straft. gg persönl. Freiheit	191	3,3	1	0,5	0	191	0	0	0	1	0	166	86,9	164	144	20	54	32,9
232000	Freihb/Nöt/Bedr/Zwangsh/Stalkg	191	3,3	1	0,5	0	191	0	0	0	1	0	166	86,9	164	144	20	54	32,9
232100	Freiheitsberaubung § 239 StGB	5	0,1	0	0,0	0	5	0	0	0	0	0	5	100,0	8	7	1	1	12,5
232200	Nötigung § 240 StGB	36	0,6	1	2,8	0	36	0	0	0	0	0	28	77,8	35	33	2	3	8,6
232201	Nötigung im Straßenverkehr	15	0,3	0	0,0	0	15	0	0	0	0	0	10	66,7	12	12	0	0	0,0
232279	Sonstige Nötigung	21	0,4	1	4,8	0	21	0	0	0	0	0	18	85,7	23	21	2	3	13,0
232300	Bedrohung § 241 StGB	138	2,4	0	0,0	0	138	0	0	0	1	0	122	88,4	113	96	17	50	44,2
232400	Stalking § 238 StGB	12	0,2	0	0,0	0	12	0	0	0	0	0	11	91,7	10	10	0	1	10,0
232410	Stalking § 238, Abs. 1 StGB	12	0,2	0	0,0	0	12	0	0	0	0	0	11	91,7	10	10	0	1	10,0
3***00	Einfacher Diebstahl insgesamt	1030	17,6	24	2,3	0	1030	0	0	0	0	0	721	70,0	477	400	77	334	70,0
3**100	ED Kraftwagen insges	2	0,0	0	0,0	0	2	0	0	0	0	0	2	100,0	2	2	0	0	0,0
3**200	ED Mopeds/Krafträdern insges	3	0,1	0	0,0	0	3	0	0	0	0	0	2	66,7	2	2	0	0	0,0
3**300	ED Fahrräder insges	13	0,2	0	0,0	0	13	0	0	0	0	0	6	46,2	8	5	3	1	12,5
3**500	ED unbar Zahlungsmittel insges	5	0,1	0	0,0	0	5	0	0	0	0	0	1	20,0	1	0	1	0	0,0
300000	Sonstiger ED insgesamt	193	3,3	3	1,6	0	193	0	0	0	0	0	78	40,4	81	62	19	49	60,5
300010	Sonstiger ED	191	3,3	3	1,6	0	191	0	0	0	0	0	76	39,8	80	61	19	48	60,0
3*1081	30001081 dav ED Gartenhaus	2	0,0	0	0,0	0	2	0	0	0	0	0	0	0,0	0	0	0	0	0,0
3*1096	30001096 dav ED von Buntmetall	1	0,0	0	0,0	0	1	0	0	0	0	0	0	0,0	0	0	0	0	0,0
300040	Unbef Gebrauch sonstig. Fahrzg	1	0,0	0	0,0	0	1	0	0	0	0	0	1	100,0	1	1	0	1	100,0
300050	Entziehung elektrisch. Energie	1	0,0	0	0,0	0	1	0	0	0	0	0	1	100,0	1	1	0	0	0,0
300100	ED/unb Gebrauch von Kraftwagen	2	0,0	0	0,0	0	2	0	0	0	0	0	2	100,0	2	2	0	0	0,0
300110	ED von Kraftwagen	2	0,0	0	0,0	0	2	0	0	0	0	0	2	100,0	2	2	0	0	0,0
300200	ED/unb Gebr von Mopeds/Kraftr	3	0,1	0	0,0	0	3	0	0	0	0	0	2	66,7	2	2	0	0	0,0
300210	ED von Mopeds/Krafträdern	2	0,0	0	0,0	0	2	0	0	0	0	0	1	50,0	1	1	0	0	0,0
300240	Unbef Gebr Mopeds/Krafträdern	1	0,0	0	0,0	0	1	0	0	0	0	0	1	100,0	1	1	0	0	0,0
300300	ED Fahrräder/unbef Gebr insg	7	0,1	0	0,0	0	7	0	0	0	0	0	5	71,4	6	4	2	1	16,7
300310	ED Fahrräder	4	0,1	0	0,0	0	4	0	0	0	0	0	3	75,0	4	2	2	1	25,0
300340	Unbef Gebrauch Fahrrad	3	0,1	0	0,0	0	3	0	0	0	0	0	2	66,7	2	2	0	0	0,0
300500	ED unbare Zahlungsmittel insg.	2	0,0	0	0,0	0	2	0	0	0	0	0	0	0,0	0	0	0	0	0,0
310*00	ED Büro, Dienstr, .. insgesamt	9	0,2	0	0,0	0	9	0	0	0	0	0	2	22,2	2	1	1	1	50,0
310000	ED Büro, Dienstr -sonst Gut	9	0,2	0	0,0	0	9	0	0	0	0	0	2	22,2	2	1	1	1	50,0
315*00	ED Gaststätte, Hotel.. insges.	3	0,1	0	0,0	0	3	0	0	0	0	0	2	66,7	2	2	0	1	50,0
315000	ED Gastst, Hotel -sonst Gut	3	0,1	0	0,0	0	3	0	0	0	0	0	2	66,7	2	2	0	1	50,0
325*00	ED Warenhaus.. insgesamt	663	11,3	17	2,6	0	663	0	0	0	0	0	596	89,9	400	345	55	304	76,0
325000	ED Warenhaus.. -sonst Gut	73	1,2	4	5,5	0	73	0	0	0	0	0	61	83,6	52	47	5	48	92,3
325300	ED Warenhaus.. -Fahrräder	1	0,0	0	0,0	0	1	0	0	0	0	0	1	100,0	2	1	1	0	0,0
326*00	Einfacher Ladendiebstahl	589	10,1	13	2,2	0	589	0	0	0	0	0	534	90,7	377	325	52	287	76,1

Polizeiliche Kriminalstatistik
Art: Grundtabelle Straftaten

Tabelle 01
Bereich: Suhl,_Stadt / T6
Berechnungszeitraum vom 01.01.2024 bis 31.12.2024

Erstellungsdatum: 18.02.2025

Schlüsselzahl der Tat	Straftaten	Erfasste Fälle	% Anteil an allen Taten	von Spalte 3 Versuche Fälle		Tatort bis 20.000 Einw.	20.000 bis 100.000 Einw.	100.000 bis 500.000 Einw.	500.000 und mehr Einw.	unbekannt	Mit Schußwaffe gedroht	geschoss.	Aufklärung Fälle	in %	Gesamtzahl der ermitt. Tatverd.	von SPALTE 16 männl.	weibl.	Nichtdeutsche Tatverdächtige Anzahl	in %
1	2	3	4	5	6	7	8	9	10	11	12	13	14	15	16	17	18	19	20
326000	Einf. Ladendiebst - sonst. Gut	589	10,1	13	2,2	0	589	0	0	0	0	0	534	90,7	377	325	52	287	76,1
335*00	ED in/aus Wohnungen	53	0,9	0	0,0	0	53	0	0	0	0	0	20	37,7	24	17	7	12	50,0
335000	ED in/aus Wohnung -sonst Gut	51	0,9	0	0,0	0	51	0	0	0	0	0	19	37,3	23	17	6	12	52,2
335500	ED in/aus Wohnung -unb ZM	2	0,0	0	0,0	0	2	0	0	0	0	0	1	50,0	1	0	1	0	0,0
340*00	ED Boden/Keller insges	12	0,2	1	8,3	0	12	0	0	0	0	0	0	0,0	0	0	0	0	0,0
340000	ED Boden/Keller sonstiges Gut	7	0,1	1	14,3	0	7	0	0	0	0	0	0	0,0	0	0	0	0	0,0
340300	ED Boden/Keller von Fahrrad	5	0,1	0	0,0	0	5	0	0	0	0	0	0	0,0	0	0	0	0	0,0
350*00	ED an/aus KFZ insges	47	0,8	3	6,4	0	47	0	0	0	0	0	11	23,4	9	8	1	6	66,7
350000	ED an/aus KFZ sonstiges Gut	47	0,8	3	6,4	0	47	0	0	0	0	0	11	23,4	9	8	1	6	66,7
390*00	Einfacher Taschendiebstahl	36	0,6	0	0,0	0	36	0	0	0	0	0	3	8,3	5	5	0	3	60,0
390000	Einf Taschendiebst sonst. Gut	35	0,6	0	0,0	0	35	0	0	0	0	0	3	8,6	5	5	0	3	60,0
390500	Einf Taschendiebst unbarer ZM	1	0,0	0	0,0	0	1	0	0	0	0	0	0	0,0	0	0	0	0	0,0
4***00	Schwerer Diebstahl insgesamt	191	3,3	54	28,3	0	191	0	0	0	0	0	40	20,9	47	44	3	28	59,6
4**100	SD von Kraftwagen ges.	3	0,1	0	0,0	0	3	0	0	0	0	0	0	0,0	0	0	0	0	0,0
4**200	SD von Moped/Kraftrad ges.	2	0,0	0	0,0	0	2	0	0	0	0	0	0	0,0	0	0	0	0	0,0
4**300	SD von Fahrrad ges.	26	0,4	0	0,0	0	26	0	0	0	0	0	1	3,8	1	1	0	0	0,0
4**500	SD unb Zahlungsmittel ges.	2	0,0	1	50,0	0	2	0	0	0	0	0	0	0,0	0	0	0	0	0,0
4**700	SD von/aus Automaten ges.	4	0,1	2	50,0	0	4	0	0	0	0	0	2	50,0	5	5	0	5	100,0
400000	Sonst SD insgesamt	58	1,0	15	25,9	0	58	0	0	0	0	0	18	31,0	20	18	2	10	50,0
400010	Bes schwer Fall d Diebstahls	51	0,9	14	27,5	0	51	0	0	0	0	0	13	25,5	14	13	1	6	42,9
4*1081	40001081 dav SD Gartenhaus	16	0,3	2	12,5	0	16	0	0	0	0	0	4	25,0	3	3	0	0	0,0
4*1096	40001096 dav SD von Buntmetall	7	0,1	0	0,0	0	7	0	0	0	0	0	1	14,3	1	1	0	1	100,0
400020	Sonst schwerer Diebst (o WED)	7	0,1	1	14,3	0	7	0	0	0	0	0	5	71,4	6	5	1	4	66,7
400100	SD von Kraftwagen	3	0,1	0	0,0	0	3	0	0	0	0	0	0	0,0	0	0	0	0	0,0
400110	BSD von Kraftwagen	3	0,1	0	0,0	0	3	0	0	0	0	0	0	0,0	0	0	0	0	0,0
400200	SD von Mopeds/Krafträdern	1	0,0	0	0,0	0	1	0	0	0	0	0	0	0,0	0	0	0	0	0,0
400210	BSD von Mopeds/Krafträdern	1	0,0	0	0,0	0	1	0	0	0	0	0	0	0,0	0	0	0	0	0,0
400300	SD von Fahrrädern	14	0,2	0	0,0	0	14	0	0	0	0	0	0	0,0	0	0	0	0	0,0
400310	BSD Fahrrädern	14	0,2	0	0,0	0	14	0	0	0	0	0	0	0,0	0	0	0	0	0,0
400700	SD von/aus Automat insges	2	0,0	2	100,0	0	2	0	0	0	0	0	2	100,0	5	5	0	5	100,0
400710	BSD von/aus Automaten	2	0,0	2	100,0	0	2	0	0	0	0	0	2	100,0	5	5	0	5	100,0
410*00	SD Büro, Dienstraum insgesamt	31	0,5	13	41,9	0	31	0	0	0	0	0	3	9,7	5	4	1	1	20,0
410000	SD Büro, Dienstraum -sonst Gut	30	0,5	13	43,3	0	30	0	0	0	0	0	3	10,0	5	4	1	1	20,0
410010	BSD Büro, Dienstr -sonst Gut	30	0,5	13	43,3	0	30	0	0	0	0	0	3	10,0	5	4	1	1	20,0
410200	SD Büro, Dienstr -Moped/Kraftr	1	0,0	0	0,0	0	1	0	0	0	0	0	0	0,0	0	0	0	0	0,0
410210	BSD Büro,.. -Moped/Kraftrad	1	0,0	0	0,0	0	1	0	0	0	0	0	0	0,0	0	0	0	0	0,0
415*00	SD Gaststätte, Hotel,..insges.	5	0,1	0	0,0	0	5	0	0	0	0	0	0	0,0	0	0	0	0	0,0

Polizeiliche Kriminalstatistik
Art: Grundtabelle Straftaten

Tabelle 01
Bereich: Suhl,_Stadt / T6
Berechnungszeitraum vom 01.01.2024 bis 31.12.2024

Erstellungsdatum: 18.02.2025

Schlüsselzahl der Tat	Straftaten	Erfasste Fälle	% Anteil an allen Taten	von Spalte 3 Versuche Fälle		Tatort bis 20.000 Einw.	20.000 bis 100.000 Einw.	100.000 bis 500.000 Einw.	500.000 und mehr Einw.	unbekannt	Mit Schußwaffe gedroht	Mit Schußwaffe geschoss.	Aufklärung Fälle	Aufklärung in %	Gesamtzahl der ermitt. Tatverd.	von SPALTE 16 männl.	von SPALTE 16 weibl.	von SPALTE 16 Nichtdeutsche Tatverdächtige Anzahl	von SPALTE 16 Nichtdeutsche Tatverdächtige in %
1	2	3	4	5	6	7	8	9	10	11	12	13	14	15	16	17	18	19	20
415000	SD Gastst, Hotel,..sonst Gut	3	0,1	0	0,0	0	3	0	0	0	0	0	0	0,0	0	0	0	0	0,0
415010	BSD Gastst, Hotel,..-sonst Gut	3	0,1	0	0,0	0	3	0	0	0	0	0	0	0,0	0	0	0	0	0,0
415700	SD Gaststätte, Hotel,..-Autom.	2	0,0	0	0,0	0	2	0	0	0	0	0	0	0,0	0	0	0	0	0,0
415710	BSD Gaststätte, Hotel,..-Autom	2	0,0	0	0,0	0	2	0	0	0	0	0	0	0,0	0	0	0	0	0,0
425*00	SD Warenh/Verkaufsr... Insges	18	0,3	5	27,8	0	18	0	0	0	0	0	11	61,1	12	12	0	12	100,0
425000	SD Warenhaus ect sonstiges Gut	12	0,2	3	25,0	0	12	0	0	0	0	0	6	50,0	6	6	0	6	100,0
425010	BSD Warenhaus.. sonstiges Gut	9	0,2	3	33,3	0	9	0	0	0	0	0	3	33,3	3	3	0	3	100,0
425020	SD Warenh..-Sonst Gut Ban/Waff	3	0,1	0	0,0	0	3	0	0	0	0	0	3	100,0	3	3	0	3	100,0
426*00	Schwerer Ladendiebstahl	6	0,1	2	33,3	0	6	0	0	0	0	0	5	83,3	6	6	0	6	100,0
426000	Schwerer Ladendiebstahl insges	6	0,1	2	33,3	0	6	0	0	0	0	0	5	83,3	6	6	0	6	100,0
426010	Bes schwer Fall Ladendiebstahl	1	0,0	0	0,0	0	1	0	0	0	0	0	0	0,0	0	0	0	0	0,0
426020	Schw Ladendiebst. Bande/Waffe	5	0,1	2	40,0	0	5	0	0	0	0	0	5	100,0	6	6	0	6	100,0
435*00	Wohnungseinbruch insges	13	0,2	9	69,2	0	13	0	0	0	0	0	4	30,8	5	4	1	0	0,0
435000	WED sonstiges Gut	8	0,1	6	75,0	0	8	0	0	0	0	0	3	37,5	3	3	0	0	0,0
436*00	Tageswohnungseinbruch insges	5	0,1	3	60,0	0	5	0	0	0	0	0	1	20,0	2	1	1	0	0,0
436000	TWE sonstiges Gut	3	0,1	2	66,7	0	3	0	0	0	0	0	1	33,3	2	1	1	0	0,0
436500	TWE unbare Zahlungsmittel	2	0,0	1	50,0	0	2	0	0	0	0	0	0	0,0	0	0	0	0	0,0
440*00	SD Boden/Keller insges	24	0,4	3	12,5	0	24	0	0	0	0	0	2	8,3	3	2	1	0	0,0
440000	SD Boden/Keller -sonst Gut	12	0,2	3	25,0	0	12	0	0	0	0	0	1	8,3	2	1	1	0	0,0
440010	BSD Boden/Keller -sonst Gut	12	0,2	3	25,0	0	12	0	0	0	0	0	1	8,3	2	1	1	0	0,0
440300	SD Boden/Keller -Fahrräder	12	0,2	0	0,0	0	12	0	0	0	0	0	1	8,3	1	1	0	0	0,0
440310	BSD Boden/Keller -Fahrräder	12	0,2	0	0,0	0	12	0	0	0	0	0	1	8,3	1	1	0	0	0,0
445*00	SD Roh-/Neubauten/Baust insges	3	0,1	1	33,3	0	3	0	0	0	0	0	0	0,0	0	0	0	0	0,0
445000	SD Roh-/Neub/Baust -sonst Gut	3	0,1	1	33,3	0	3	0	0	0	0	0	0	0,0	0	0	0	0	0,0
445010	BSD Roh-/Neub/Baust -sonst Gut	3	0,1	1	33,3	0	3	0	0	0	0	0	0	0,0	0	0	0	0	0,0
450*00	SD an/aus KFZ insges	19	0,3	6	31,6	0	19	0	0	0	0	0	0	0,0	0	0	0	0	0,0
450000	SD an/aus KFZ sonstiges Gut	19	0,3	6	31,6	0	19	0	0	0	0	0	0	0,0	0	0	0	0	0,0
450010	BSD an/aus KFZ sonstiges Gut	19	0,3	6	31,6	0	19	0	0	0	0	0	0	0,0	0	0	0	0	0,0
****00	Diebstahl insgesamt	1221	20,9	78	6,4	0	1221	0	0	0	0	0	761	62,3	509	429	80	350	68,8
***100	Diebst insg Kraftwagen	5	0,1	0	0,0	0	5	0	0	0	0	0	2	40,0	2	2	0	0	0,0
***200	Diebst insg Moped/Kraftrad	5	0,1	0	0,0	0	5	0	0	0	0	0	2	40,0	2	2	0	0	0,0
***300	Diebst insg Fahrräder	39	0,7	0	0,0	0	39	0	0	0	0	0	7	17,9	9	6	3	1	11,1
***500	Diebstahl insges unb Zahlungsm	7	0,1	1	14,3	0	7	0	0	0	0	0	1	14,3	1	0	1	0	0,0
***700	Diebst insges von/aus Automat	4	0,1	2	50,0	0	4	0	0	0	0	0	2	50,0	5	5	0	5	100,0
*01081	ED und SD Gartenhaus	18	0,3	2	11,1	0	18	0	0	0	0	0	4	22,2	3	3	0	0	0,0
*01096	ED und SD von Buntmetall	8	0,1	0	0,0	0	8	0	0	0	0	0	1	12,5	1	1	0	1	100,0
*10*00	Diebstahl insges Dienstraum...	40	0,7	13	32,5	0	40	0	0	0	0	0	5	12,5	7	5	2	2	28,6

Polizeiliche Kriminalstatistik
Art: Grundtabelle Straftaten

Tabelle 01
Bereich: Suhl,_Stadt / T6
Berechnungszeitraum vom 01.01.2024 bis 31.12.2024

Erstellungsdatum: 18.02.2025

Schlüsselzahl der Tat	Straftaten	Erfasste Fälle	% Anteil an allen Taten	von Spalte 3 Versuche Fälle		Tatort bis 20.000 Einw.	20.000 bis 100.000 Einw.	100.000 bis 500.000 Einw.	500.000 und mehr Einw.	unbekannt	Mit Schußwaffe gedroht	geschoss.	Aufklärung Fälle	in %	Gesamtzahl der ermitt. Tatverd.	von SPALTE 16 männl.	weibl.	Nichtdeutsche Tatverdächtige Anzahl	in %
1	2	3	4	5	6	7	8	9	10	11	12	13	14	15	16	17	18	19	20
*15*00	Diebstahl insges Gaststätte...	8	0,1	0	0,0	0	8	0	0	0	0	0	2	25,0	2	2	0	1	50,0
*25*00	Diebstahl insges Warenhaus...	681	11,6	22	3,2	0	681	0	0	0	0	0	607	89,1	407	352	55	311	76,4
*26*00	Ladendiebstahl insgesamt	595	10,2	15	2,5	0	595	0	0	0	0	0	539	90,6	381	329	52	291	76,4
*35*00	Diebst insges in/aus Wohnung	66	1,1	9	13,6	0	66	0	0	0	0	0	24	36,4	29	21	8	12	41,4
*40*00	Diebst insg in/aus Bod./Keller	36	0,6	4	11,1	0	36	0	0	0	0	0	2	5,6	3	2	1	0	0,0
*45*00	Diebst insges Roh-/Neub/Baust	3	0,1	1	33,3	0	3	0	0	0	0	0	0	0,0	0	0	0	0	0,0
*50*00	Diebstahl insges an/aus Kfz	66	1,1	9	13,6	0	66	0	0	0	0	0	11	16,7	9	8	1	6	66,7
*90*00	Taschendiebstahl insgesamt	36	0,6	0	0,0	0	36	0	0	0	0	0	3	8,3	5	5	0	3	60,0
500000	Vermögens- u Fälschungsdelikte	740	12,7	108	14,6	0	740	0	0	0	0	0	421	56,9	378	301	77	233	61,6
510000	Betrug insgesamt	443	7,6	108	24,4	0	443	0	0	0	0	0	182	41,1	153	113	40	57	37,3
511000	Waren- und Warenkreditbetrug	182	3,1	1	0,5	0	182	0	0	0	0	0	77	42,3	48	30	18	3	6,3
511200	Sonstiger Warenkreditbetrug	108	1,8	0	0,0	0	108	0	0	0	0	0	45	41,7	27	15	12	3	11,1
511201	Tankbetrug	38	0,6	0	0,0	0	38	0	0	0	0	0	4	10,5	4	3	1	2	50,0
511210	Weitere Arten Warenkreditbetr.	70	1,2	0	0,0	0	70	0	0	0	0	0	41	58,6	23	12	11	1	4,3
511211	sonst Warenkreditbetr 263 StGB	38	0,6	0	0,0	0	38	0	0	0	0	0	31	81,6	17	7	10	1	5,9
511212	sonst Warenkreditb. 263a StGB	32	0,5	0	0,0	0	32	0	0	0	0	0	10	31,3	8	6	2	0	0,0
511300	Warenbetrug	74	1,3	1	1,4	0	74	0	0	0	0	0	32	43,2	23	17	6	0	0,0
513000	Kapitalanlage- u Anlagebetrug	1	0,0	0	0,0	0	1	0	0	0	0	0	1	100,0	1	0	1	1	100,0
513200	Anlagebetrug § 263 StGB	1	0,0	0	0,0	0	1	0	0	0	0	0	1	100,0	1	0	1	1	100,0
515000	Erschleichen von Leistungen	23	0,4	3	13,0	0	23	0	0	0	0	0	22	95,7	22	18	4	17	77,3
515001	Beförderungserschleichung	23	0,4	3	13,0	0	23	0	0	0	0	0	22	95,7	22	18	4	17	77,3
516000	Betrug mittels Zahlungsmittel	29	0,5	3	10,3	0	29	0	0	0	0	0	8	27,6	7	3	4	4	57,1
516200	Betrug Zahlungskarten ohne PIN	3	0,1	0	0,0	0	3	0	0	0	0	0	0	0,0	0	0	0	0	0,0
516300	Computerbetr Zahlungsk m PIN	1	0,0	0	0,0	0	1	0	0	0	0	0	0	0,0	0	0	0	0	0,0
516500	Betr. Daten v Zahlungsk insges	17	0,3	3	17,6	0	17	0	0	0	0	0	2	11,8	2	1	1	1	50,0
516510	Betr Daten von Zahlungskarten	7	0,1	1	14,3	0	7	0	0	0	0	0	2	28,6	2	1	1	1	50,0
516520	Comp.betr Daten v Zahlungsk	10	0,2	2	20,0	0	10	0	0	0	0	0	0	0,0	0	0	0	0	0,0
516900	Betr sonst. unbarer ZM insges	8	0,1	0	0,0	0	8	0	0	0	0	0	6	75,0	5	2	3	3	60,0
516910	Betr sonst unbarer ZM 263 StGB	7	0,1	0	0,0	0	7	0	0	0	0	0	5	71,4	4	2	2	3	75,0
516920	Com.betr sonst unbarer ZM 263a	1	0,0	0	0,0	0	1	0	0	0	0	0	1	100,0	1	0	1	0	0,0
517000	Sonstiger Betrug	208	3,6	101	48,6	0	208	0	0	0	0	0	74	35,6	79	66	13	34	43,0
517100	Leistungsbetrug	1	0,0	0	0,0	0	1	0	0	0	0	0	0	0,0	0	0	0	0	0,0
517200	Leistungskreditbetrug	8	0,1	0	0,0	0	8	0	0	0	0	0	5	62,5	6	5	1	2	33,3
517210	Leistungskreditbetr. 263 StGB	4	0,1	0	0,0	0	4	0	0	0	0	0	4	100,0	4	3	1	2	50,0
517220	Leistungskreditbetr. 263a StGB	4	0,1	0	0,0	0	4	0	0	0	0	0	1	25,0	2	2	0	0	0,0
517500	Computerbetrug (sonst.) insges	8	0,1	2	25,0	0	8	0	0	0	0	0	2	25,0	2	2	0	0	0,0
517510	Computerbetrug (sonstiger)	8	0,1	2	25,0	0	8	0	0	0	0	0	2	25,0	2	2	0	0	0,0

Polizeiliche Kriminalstatistik
Art: Grundtabelle Straftaten

Tabelle 01
Bereich: Suhl,_Stadt / T6
Berechnungszeitraum vom 01.01.2024 bis 31.12.2024

Erstellungsdatum: 18.02.2025

Schlüsselzahl der Tat	Straftaten	Erfasste Fälle	% Anteil an allen Taten	von Spalte 3 Versuche Fälle		Tatort bis 20.000 Einw.	20.000 bis 100.000 Einw.	100.000 bis 500.000 Einw.	500.000 und mehr Einw.	unbekannt	Mit Schußwaffe gedroht	Mit Schußwaffe geschoss.	Aufklärung Fälle	Aufklärung in %	Gesamtzahl der ermitt. Tatverd.	von SPALTE 16 männl.	von SPALTE 16 weibl.	von SPALTE 16 Nichtdeutsche Tatverdächtige Anzahl	von SPALTE 16 Nichtdeutsche Tatverdächtige in %
1	2	3	4	5	6	7	8	9	10	11	12	13	14	15	16	17	18	19	20
517800	Sozialleistungsbetrug	3	0,1	0	0,0	0	3	0	0	0	0	0	3	100,0	3	1	2	0	0,0
518100	Abrechnungsbetrug	2	0,0	0	0,0	0	2	0	0	0	0	0	2	100,0	2	2	0	0	0,0
518179	Sonstiger Abrechnungsbetrug	2	0,0	0	0,0	0	2	0	0	0	0	0	2	100,0	2	2	0	0	0,0
518200	Einmietbetrug	2	0,0	1	50,0	0	2	0	0	0	0	0	2	100,0	2	2	0	1	50,0
518300	Überweisungsbetrug	16	0,3	5	31,3	0	16	0	0	0	0	0	2	12,5	2	1	1	0	0,0
518301	Überweisungsbetrug § 263 StGB	6	0,1	2	33,3	0	6	0	0	0	0	0	1	16,7	1	0	1	0	0,0
518302	Überweisungsbetrug § 263a StGB	10	0,2	3	30,0	0	10	0	0	0	0	0	1	10,0	1	1	0	0	0,0
518900	Sonstige weitere Betrugsarten	168	2,9	93	55,4	0	168	0	0	0	0	0	58	34,5	62	53	9	31	50,0
520000	Veruntreuungen	13	0,2	0	0,0	0	13	0	0	0	0	0	12	92,3	7	4	3	0	0,0
521000	Untreue § 266 StGB	3	0,1	0	0,0	0	3	0	0	0	0	0	3	100,0	3	2	1	0	0,0
521079	Sonstige Untreue	3	0,1	0	0,0	0	3	0	0	0	0	0	3	100,0	3	2	1	0	0,0
522000	Vorenth/Veruntr Arbeitsentgelt	7	0,1	0	0,0	0	7	0	0	0	0	0	7	100,0	2	1	1	0	0,0
523000	Missbr von Scheck/Kreditkarten	3	0,1	0	0,0	0	3	0	0	0	0	0	2	66,7	2	1	1	0	0,0
530000	Unterschlg 246, 247, 248a StGB	68	1,2	0	0,0	0	68	0	0	0	0	0	39	57,4	38	28	10	11	28,9
530079	Unterschlg sonst Güter/Sachen	66	1,1	0	0,0	0	66	0	0	0	0	0	37	56,1	36	26	10	10	27,8
531000	Unterschlagung von Kfz	2	0,0	0	0,0	0	2	0	0	0	0	0	2	100,0	2	2	0	1	50,0
540000	Urkundenfälschung insges	213	3,6	0	0,0	0	213	0	0	0	0	0	186	87,3	192	164	28	166	86,5
540002	Mittelb Falschbeurkundg	1	0,0	0	0,0	0	1	0	0	0	0	0	1	100,0	1	1	0	1	100,0
540006	Verschaff falsch. amt Ausweise	1	0,0	0	0,0	0	1	0	0	0	0	0	1	100,0	1	1	0	1	100,0
540010	Missbrauch von Ausweispapieren	1	0,0	0	0,0	0	1	0	0	0	0	0	1	100,0	1	1	0	0	0,0
540019	Missbr sonstig. Ausweispapiere	1	0,0	0	0,0	0	1	0	0	0	0	0	1	100,0	1	1	0	0	0,0
540020	Urkundenfälschung § 267 StGB	177	3,0	0	0,0	0	177	0	0	0	0	0	177	100,0	180	155	25	162	90,0
540021	Fälschg u Gebr gefäl. Impfausw	2	0,0	0	0,0	0	2	0	0	0	0	0	2	100,0	4	2	2	0	0,0
540029	sonstige Urkundenfälschung	175	3,0	0	0,0	0	175	0	0	0	0	0	175	100,0	176	153	23	162	92,0
540060	Gebr unr Gesundheitszeugnis	3	0,1	0	0,0	0	3	0	0	0	0	0	3	100,0	6	3	3	0	0,0
540061	Gebrauch unrichtg Impfausweise	3	0,1	0	0,0	0	3	0	0	0	0	0	3	100,0	6	3	3	0	0,0
542000	Fälschg zur Erlang. von BtM	2	0,0	0	0,0	0	2	0	0	0	0	0	1	50,0	3	3	0	3	100,0
543000	Fälschg beweiserh Daten insges	28	0,5	0	0,0	0	28	0	0	0	0	0	2	7,1	1	1	0	0	0,0
543010	Fälschung beweiserhebl. Daten	28	0,5	0	0,0	0	28	0	0	0	0	0	2	7,1	1	1	0	0	0,0
550000	Geld-/ Wertzeichenfälschg insg	3	0,1	0	0,0	0	3	0	0	0	0	0	2	66,7	2	1	1	1	50,0
551000	Geld- und Wertzeichenfälschung	1	0,0	0	0,0	0	1	0	0	0	0	0	0	0,0	0	0	0	0	0,0
551010	Geldfälschung einschl. Vorber.	1	0,0	0	0,0	0	1	0	0	0	0	0	0	0,0	0	0	0	0	0,0
552000	Inverkehrbr. Falschgeld insges	2	0,0	0	0,0	0	2	0	0	0	0	0	2	100,0	2	1	1	1	50,0
552020	Inverk v Falschg (gutgl Erwe)	2	0,0	0	0,0	0	2	0	0	0	0	0	2	100,0	2	1	1	1	50,0
600000	Sonstige Straftatbestände StGB	1364	23,3	21	1,5	0	1364	0	0	0	0	0	627	46,0	439	357	82	208	47,4
610000	Erpressung § 253 StGB	13	0,2	11	84,6	0	13	0	0	0	0	0	7	53,8	7	7	0	2	28,6
610079	Sonstige Erpressung	8	0,1	7	87,5	0	8	0	0	0	0	0	5	62,5	6	6	0	2	33,3

Polizeiliche Kriminalstatistik
Art: Grundtabelle Straftaten

Tabelle 01
Bereich: Suhl,_Stadt / T6
Berechnungszeitraum vom 01.01.2024 bis 31.12.2024

Erstellungsdatum: 18.02.2025

Schlüsselzahl der Tat	Straftaten	Erfasste Fälle	% Anteil an allen Taten	von Spalte 3 Versuche Fälle		Tatort bis 20.000 Einw.	20.000 bis 100.000 Einw.	100.000 bis 500.000 Einw.	500.000 und mehr Einw.	unbekannt	Mit Schußwaffe gedroht	Mit Schußwaffe geschoss.	Aufklärung Fälle	Aufklärung in %	Gesamtzahl der ermitt. Tatverd.	von SPALTE 16 männl.	von SPALTE 16 weibl.	von SPALTE 16 Nichtdeutsche Tatverdächtige Anzahl	von SPALTE 16 Nichtdeutsche Tatverdächtige in %
1	2	3	4	5	6	7	8	9	10	11	12	13	14	15	16	17	18	19	20
611000	Erpressung auf sex. Grundlage	5	0,1	4	80,0	0	5	0	0	0	0	0	2	40,0	2	2	0	1	50,0
620000	Widerst und ST gg öff. Ordg.	683	11,7	0	0,0	0	683	0	0	0	0	0	311	45,5	202	176	26	134	66,3
620001	Androhung von Straftaten	5	0,1	0	0,0	0	5	0	0	0	0	0	5	100,0	5	5	0	3	60,0
620005	Amtsanmaßung	2	0,0	0	0,0	0	2	0	0	0	0	0	0	0,0	0	0	0	0	0,0
620011	Belohng/Billigung v Straftaten	1	0,0	0	0,0	0	1	0	0	0	0	0	1	100,0	1	1	0	0	0,0
620013	Missbrauch von Notrufen ect.	412	7,0	0	0,0	0	412	0	0	0	0	0	50	12,1	57	55	2	52	91,2
620014	Verstoß gg Weisg Führungsaufs.	1	0,0	0	0,0	0	1	0	0	0	0	0	1	100,0	1	1	0	0	0,0
621000	Widerst/tätl Angr Staatsgewalt	28	0,5	0	0,0	0	28	0	0	0	0	0	28	100,0	26	23	3	12	46,2
621100	Widerst/tätlich Angriff Beamte	28	0,5	0	0,0	0	28	0	0	0	0	0	28	100,0	26	23	3	12	46,2
621110	Widerstand gg Vollstr.beamte	12	0,2	0	0,0	0	12	0	0	0	0	0	13	108,3	12	11	1	7	58,3
621120	Tätl Angr auf Vollstreckungsb	16	0,3	0	0,0	0	16	0	0	0	0	0	15	93,8	15	13	2	5	33,3
622000	Hausfriedensbruch insges	231	4,0	0	0,0	0	231	0	0	0	0	0	223	96,5	116	95	21	69	59,5
622100	Hausfriedensbruch § 123 StGB	231	4,0	0	0,0	0	231	0	0	0	0	0	223	96,5	116	95	21	69	59,5
623000	Landfriedensbruch insges	1	0,0	0	0,0	0	1	0	0	0	0	0	1	100,0	10	10	0	10	100,0
623020	Bes schw Landfriedensbr 125a	1	0,0	0	0,0	0	1	0	0	0	0	0	1	100,0	10	10	0	10	100,0
624000	Vortäuschen einer Straftat	2	0,0	0	0,0	0	2	0	0	0	0	0	2	100,0	2	1	1	0	0,0
624079	Vortäuschen sonstige Straftat	1	0,0	0	0,0	0	1	0	0	0	0	0	1	100,0	1	0	1	0	0,0
624200	Vortäuschen eines Diebstahls	1	0,0	0	0,0	0	1	0	0	0	0	0	1	100,0	1	1	0	0	0,0
624279	Vortäuschen sonst. Diebstahl	1	0,0	0	0,0	0	1	0	0	0	0	0	1	100,0	1	1	0	0	0,0
630000	Begünst/Hehlerei/Geldwäsche...	17	0,3	0	0,0	0	17	0	0	0	0	0	16	94,1	11	6	5	3	27,3
630010	Begünstigung	1	0,0	0	0,0	0	1	0	0	0	0	0	1	100,0	1	1	0	0	0,0
632000	Sonst Hehlerei 259-260a StGB	3	0,1	0	0,0	0	3	0	0	0	0	0	3	100,0	2	2	0	2	100,0
632079	Sonstige Hehlerei § 259 StGB	3	0,1	0	0,0	0	3	0	0	0	0	0	3	100,0	2	2	0	2	100,0
633000	Geldwäsche, Verschl Vermögensw	13	0,2	0	0,0	0	13	0	0	0	0	0	12	92,3	8	3	5	1	12,5
640000	Brandstiftg/Herbeifü Brandgefa	15	0,3	2	13,3	0	15	0	0	0	0	0	9	60,0	8	8	0	6	75,0
640010	Fahrlässige Brandstiftung	3	0,1	0	0,0	0	3	0	0	0	0	0	1	33,3	1	1	0	1	100,0
640020	Fahrlä Herbeifü Brandgefahr	2	0,0	0	0,0	0	2	0	0	0	0	0	2	100,0	4	4	0	4	100,0
641000	Vors Brandst/Herbeifü Brandgef	10	0,2	2	20,0	0	10	0	0	0	0	0	6	60,0	3	3	0	1	33,3
641010	Vorsätzliche Brandstiftung	7	0,1	1	14,3	0	7	0	0	0	0	0	5	71,4	2	2	0	1	50,0
641020	Schwere Brandstiftung	2	0,0	0	0,0	0	2	0	0	0	0	0	1	50,0	1	1	0	0	0,0
641030	Bes schwere Brandstiftung	1	0,0	1	100,0	0	1	0	0	0	0	0	0	0,0	0	0	0	0	0,0
650000	Wettbewerb/Korrupt/Amtsdelikte	8	0,1	0	0,0	0	8	0	0	0	0	0	5	62,5	6	6	0	0	0,0
655000	Sonstige Straftaten im Amt	6	0,1	0	0,0	0	6	0	0	0	0	0	5	83,3	6	6	0	0	0,0
655001	Strafvereitelung im Amt	1	0,0	0	0,0	0	1	0	0	0	0	0	0	0,0	0	0	0	0	0,0
655100	Körperverletzung im Amt	5	0,1	0	0,0	0	5	0	0	0	0	0	5	100,0	6	6	0	0	0,0
657000	Bestechl/Best geschä/Gesundhsw	2	0,0	0	0,0	0	2	0	0	0	0	0	0	0,0	0	0	0	0	0,0
657400	Bestechlichk Gesundheitswesen	2	0,0	0	0,0	0	2	0	0	0	0	0	0	0,0	0	0	0	0	0,0

Polizeiliche Kriminalstatistik
Art: Grundtabelle Straftaten

Tabelle 01
Bereich: Suhl,_Stadt / T6
Berechnungszeitraum vom 01.01.2024 bis 31.12.2024

Erstellungsdatum: 18.02.2025

Schlüsselzahl der Tat	Straftaten	Erfasste Fälle	% Anteil an allen Taten	von Spalte 3 Versuche Fälle		Tatort bis 20.000 Einw.	20.000 bis 100.000 Einw.	100.000 bis 500.000 Einw.	500.000 und mehr Einw.	unbekannt	Mit Schußwaffe gedroht	geschoss.	Aufklärung Fälle	in %	Gesamtzahl der ermitt. Tatverd.	von SPALTE 16 männl.	weibl.	Nichtdeutsche Tatverdächtige Anzahl	in %
1	2	3	4	5	6	7	8	9	10	11	12	13	14	15	16	17	18	19	20
660000	Strafbarer Eigennutz	2	0,0	0	0,0	0	2	0	0	0	0	0	1	50,0	1	1	0	0	0,0
661000	Glücksspiel gesamt	1	0,0	0	0,0	0	1	0	0	0	0	0	1	100,0	1	1	0	0	0,0
661020	Beteiligng am unerl Glückspiel	1	0,0	0	0,0	0	1	0	0	0	0	0	1	100,0	1	1	0	0	0,0
663000	Wucher § 291 StGB	1	0,0	0	0,0	0	1	0	0	0	0	0	0	0,0	0	0	0	0	0,0
670000	Sonst ST gem StGB -o Verkehrsd	626	10,7	8	1,3	0	626	0	0	0	0	0	278	44,4	245	191	54	87	35,5
670001	Falsche uneidliche Aussage	3	0,1	0	0,0	0	3	0	0	0	0	0	3	100,0	3	1	2	0	0,0
670003	Fal. Versicherg an Eides statt	1	0,0	0	0,0	0	1	0	0	0	0	0	1	100,0	1	1	0	0	0,0
670007	Falsche Verdächtigung	16	0,3	0	0,0	0	16	0	0	0	0	0	15	93,8	17	10	7	2	11,8
670015	üble Nachrede/Verleumdung PPL	1	0,0	0	0,0	0	1	0	0	0	0	0	0	0,0	0	0	0	0	0,0
670016	Verletzg Vertraulichk d Wortes	5	0,1	0	0,0	0	5	0	0	0	0	0	4	80,0	4	3	1	1	25,0
670017	Verletzg des Briefgeheimnisses	2	0,0	0	0,0	0	2	0	0	0	0	0	0	0,0	0	0	0	0	0,0
670025	Gefährl Eingr in Straßenverk	13	0,2	0	0,0	0	13	0	0	0	0	0	6	46,2	5	5	0	1	20,0
670026	Störung öffentlicher Betriebe	2	0,0	0	0,0	0	2	0	0	0	0	0	1	50,0	1	1	0	1	100,0
670027	Störung Telekommunikationsanl	1	0,0	0	0,0	0	1	0	0	0	0	0	1	100,0	1	1	0	0	0,0
670032	Unterl Hilfelei/Behin hilfel P	1	0,0	0	0,0	0	1	0	0	0	0	0	0	0,0	0	0	0	0	0,0
670034	Verl höchstp Lebensber Bildauf	5	0,1	0	0,0	0	5	0	0	0	0	0	2	40,0	2	2	0	1	50,0
671000	Verletzg der Unterhaltspflicht	1	0,0	0	0,0	0	1	0	0	0	0	0	1	100,0	1	1	0	0	0,0
673000	Beleidigung 185-187, 189 StGB	134	2,3	0	0,0	0	134	0	0	0	0	0	117	87,3	106	76	30	35	33,0
673010	Beleidigung ohne sex Grundlage	98	1,7	0	0,0	0	98	0	0	0	0	0	86	87,8	79	62	17	29	36,7
673020	Üble Nachrede ohne sex Grundl	4	0,1	0	0,0	0	4	0	0	0	0	0	4	100,0	4	2	2	2	50,0
673030	Verleumdg ohne sex Grundlage	17	0,3	0	0,0	0	17	0	0	0	0	0	16	94,1	14	6	8	1	7,1
673100	Beleidigung ect. auf sex GL	15	0,3	0	0,0	0	15	0	0	0	0	0	11	73,3	10	7	3	4	40,0
673110	Beleidigung auf sex Grundlage	10	0,2	0	0,0	0	10	0	0	0	0	0	6	60,0	4	3	1	3	75,0
673120	Üble Nachrede auf sex Grundl	1	0,0	0	0,0	0	1	0	0	0	0	0	1	100,0	2	1	1	0	0,0
673130	Verleumdung auf sex Grundlage	4	0,1	0	0,0	0	4	0	0	0	0	0	4	100,0	4	3	1	1	25,0
674000	Sachbeschädigung insgeamt	427	7,3	8	1,9	0	427	0	0	0	0	0	121	28,3	111	94	17	53	47,7
674010	SB o Schl. 674100/674300 insg	290	5,0	4	1,4	0	290	0	0	0	0	0	95	32,8	94	81	13	51	54,3
674011	SB 674010 durch Graffiti	24	0,4	0	0,0	0	24	0	0	0	0	0	3	12,5	2	2	0	1	50,0
674012	SB 674010 durch Feuer	52	0,9	3	5,8	0	52	0	0	0	0	0	10	19,2	10	8	2	7	70,0
674019	SB 674010 - sonstige	214	3,7	1	0,5	0	214	0	0	0	0	0	82	38,3	83	72	11	43	51,8
674020	Gemeinschädl SB o 674320	2	0,0	0	0,0	0	2	0	0	0	0	0	1	50,0	1	0	1	0	0,0
674022	Gem. SB 674020 durch Feuer	1	0,0	0	0,0	0	1	0	0	0	0	0	1	100,0	1	0	1	0	0,0
674029	Gem. SB 674020 - sonstige	1	0,0	0	0,0	0	1	0	0	0	0	0	0	0,0	0	0	0	0	0,0
674100	Sachbeschädigung an Kfz	88	1,5	4	4,5	0	88	0	0	0	0	0	15	17,0	15	14	1	2	13,3
674119	Sonst Sachbeschädigung an Kfz	88	1,5	4	4,5	0	88	0	0	0	0	0	15	17,0	15	14	1	2	13,3
674200	Datenveränd/Computersabotage	1	0,0	0	0,0	0	1	0	0	0	0	0	1	100,0	1	1	0	0	0,0
674210	Datenveränderung	1	0,0	0	0,0	0	1	0	0	0	0	0	1	100,0	1	1	0	0	0,0

Polizeiliche Kriminalstatistik
Art: Grundtabelle Straftaten

Tabelle 01
Bereich: Suhl,_Stadt / T6
Berechnungszeitraum vom 01.01.2024 bis 31.12.2024

Erstellungsdatum: 18.02.2025

Schlüsselzahl der Tat	Straftaten	Erfasste Fälle	% Anteil an allen Taten	von Spalte 3 Versuche Fälle		Tatort bis 20.000 Einw.	20.000 bis 100.000 Einw.	100.000 bis 500.000 Einw.	500.000 und mehr Einw.	unbekannt	Mit Schußwaffe gedroht	Mit Schußwaffe geschoss.	Aufklärung Fälle	Aufklärung in %	Gesamtzahl der ermitt. Tatverd.	von SPALTE 16 männl.	von SPALTE 16 weibl.	von SPALTE 16 Nichtdeutsche Tatverdächtige Anzahl	von SPALTE 16 Nichtdeutsche Tatverdächtige in %
1	2	3	4	5	6	7	8	9	10	11	12	13	14	15	16	17	18	19	20
674300	Sonst Sachb Str/Weg/Platz insg	46	0,8	0	0,0	0	46	0	0	0	0	0	9	19,6	9	6	3	2	22,2
674310	Sonstige SB auf Str/Weg/Platz	45	0,8	0	0,0	0	45	0	0	0	0	0	9	20,0	9	6	3	2	22,2
674311	Sonst SB Str/Weg/Pl. -Graffiti	14	0,2	0	0,0	0	14	0	0	0	0	0	0	0,0	0	0	0	0	0,0
674312	Sonst SB Str/Weg/Platz -Feuer	1	0,0	0	0,0	0	1	0	0	0	0	0	0	0,0	0	0	0	0	0,0
674319	Sonst SB Str/Weg/Pl. -sonstige	30	0,5	0	0,0	0	30	0	0	0	0	0	9	30,0	9	6	3	2	22,2
674320	Gem SB Str/Weg/Platz ges	1	0,0	0	0,0	0	1	0	0	0	0	0	0	0,0	0	0	0	0	0,0
674329	Gem SB Str/Weg/Platz -sonstige	1	0,0	0	0,0	0	1	0	0	0	0	0	0	0,0	0	0	0	0	0,0
675000	Sprengstoff/Strahlungsverbrech	1	0,0	0	0,0	0	1	0	0	0	0	0	1	100,0	1	1	0	0	0,0
675200	Herbeifü Sprengstoffexplosion	1	0,0	0	0,0	0	1	0	0	0	0	0	1	100,0	1	1	0	0	0,0
676000	Straftaten gegen die Umwelt	5	0,1	0	0,0	0	5	0	0	0	0	0	3	60,0	3	3	0	1	33,3
676010	Bodenverunreinigung insgesamt	1	0,0	0	0,0	0	1	0	0	0	0	0	1	100,0	1	1	0	0	0,0
676011	Bodenverunreinigung	1	0,0	0	0,0	0	1	0	0	0	0	0	1	100,0	1	1	0	0	0,0
676100	Gewässerverunreinigung insges	2	0,0	0	0,0	0	2	0	0	0	0	0	1	50,0	1	1	0	1	100,0
676101	Gewässerverunreinigung	2	0,0	0	0,0	0	2	0	0	0	0	0	1	50,0	1	1	0	1	100,0
676400	Unerl Umg m Abfä § 326 o Abs 2	2	0,0	0	0,0	0	2	0	0	0	0	0	1	50,0	1	1	0	0	0,0
676410	Unerl Umg mit Abfä § 326 Abs 1	2	0,0	0	0,0	0	2	0	0	0	0	0	1	50,0	1	1	0	0	0,0
676411	Unerl Umg mit Abfä § 326 Abs 1	2	0,0	0	0,0	0	2	0	0	0	0	0	1	50,0	1	1	0	0	0,0
678000	Ausspäh/Abfang Daten/Datenhehl	8	0,1	0	0,0	0	8	0	0	0	0	0	2	25,0	2	2	0	0	0,0
678010	Ausspähen von Daten 202a StGB	6	0,1	0	0,0	0	6	0	0	0	0	0	1	16,7	1	1	0	0	0,0
678030	Vorber Ausspähen/Abfang Daten	1	0,0	0	0,0	0	1	0	0	0	0	0	0	0,0	0	0	0	0	0,0
678040	Datenhehlerei	1	0,0	0	0,0	0	1	0	0	0	0	0	1	100,0	1	1	0	0	0,0
700000	Strafrechtliche Nebengesetze	1774	30,3	3	0,2	0	1774	0	0	0	0	1	1743	98,3	1692	1274	418	1535	90,7
710000	Strafrechtl Nebengesetze Wikri	16	0,3	2	12,5	0	16	0	0	0	0	0	12	75,0	13	9	4	5	38,5
712000	AktG, GenG, GmbHG, HGB, InsO,.	1	0,0	0	0,0	0	1	0	0	0	0	0	1	100,0	1	0	1	0	0,0
712200	Insolvenzverschleppung	1	0,0	0	0,0	0	1	0	0	0	0	0	1	100,0	1	0	1	0	0,0
715000	Urheberrechtsbestimmungen ges.	7	0,1	0	0,0	0	7	0	0	0	0	0	4	57,1	4	3	1	1	25,0
715040	Kunsturheberrechtsgesetz	6	0,1	0	0,0	0	6	0	0	0	0	0	3	50,0	3	3	0	1	33,3
715050	UrheberrechtsG -sonst Verstöße	1	0,0	0	0,0	0	1	0	0	0	0	0	1	100,0	1	0	1	0	0,0
716000	ST im ZH mit Lebens/Arzneimitt	8	0,1	2	25,0	0	8	0	0	0	0	0	7	87,5	8	6	2	4	50,0
716100	Lebens/Futtermittelgesetzbuch	2	0,0	0	0,0	0	2	0	0	0	0	0	2	100,0	3	1	2	1	33,3
716400	Arzneimittelgesetz insgesamt	4	0,1	2	50,0	0	4	0	0	0	0	0	3	75,0	3	3	0	3	100,0
716430	Arzneimitt - illeg Verteilerk	4	0,1	2	50,0	0	4	0	0	0	0	0	3	75,0	3	3	0	3	100,0
716433	illeg Vert -nicht zugel Arznei	4	0,1	2	50,0	0	4	0	0	0	0	0	3	75,0	3	3	0	3	100,0
716500	Anti-Doping-Gesetz insgesamt	2	0,0	0	0,0	0	2	0	0	0	0	0	2	100,0	2	2	0	0	0,0
716520	Erw/Besi/Verbring Dopingmittel	2	0,0	0	0,0	0	2	0	0	0	0	0	2	100,0	2	2	0	0	0,0
720000	Sonst strafr NebenG insgesamt	1540	26,3	0	0,0	0	1540	0	0	0	0	0	1527	99,2	1518	1120	398	1484	97,8
720005	Missbr Herst/Vertr.Kennzeichen	1	0,0	0	0,0	0	1	0	0	0	0	0	1	100,0	1	1	0	1	100,0

Polizeiliche Kriminalstatistik
Art: Grundtabelle Straftaten

Tabelle 01
Bereich: Suhl,_Stadt / T6
Berechnungszeitraum vom 01.01.2024 bis 31.12.2024

Erstellungsdatum: 18.02.2025

Schlüsselzahl der Tat	Straftaten	Erfasste Fälle	% Anteil an allen Taten	von Spalte 3 Versuche Fälle		Tatort bis 20.000 Einw.	20.000 bis 100.000 Einw.	100.000 bis 500.000 Einw.	500.000 und mehr Einw.	unbekannt	Mit Schußwaffe gedroht	Mit Schußwaffe geschoss.	Aufklärung Fälle	Aufklärung in %	Gesamtzahl der ermitt. Tatverd.	von SPALTE 16 männl.	von SPALTE 16 weibl.	von SPALTE 16 Nichtdeutsche Tatverdächtige Anzahl	von SPALTE 16 Nichtdeutsche Tatverdächtige in %
1	2	3	4	5	6	7	8	9	10	11	12	13	14	15	16	17	18	19	20
720011	Straftaten § 4 GewaltschutzG	2	0,0	0	0,0	0	2	0	0	0	0	0	2	100,0	1	1	0	0	0,0
725000	Aufenthalts/Asyl/FreizügigkG	1500	25,6	0	0,0	0	1500	0	0	0	0	0	1490	99,3	1481	1087	394	1481	100,0
725200	Einschleusen v. Ausländern ges	8	0,1	0	0,0	0	8	0	0	0	0	0	2	25,0	2	2	0	2	100,0
725210	Einschl Ausl 96 (1,4) AufenthG	7	0,1	0	0,0	0	7	0	0	0	0	0	1	14,3	1	1	0	1	100,0
725220	Einschl Ausl 96 (2) AufenthG	1	0,0	0	0,0	0	1	0	0	0	0	0	1	100,0	1	1	0	1	100,0
725300	Aufenthtitel -95(2)2 AufenthG	22	0,4	0	0,0	0	22	0	0	0	0	0	22	100,0	22	9	13	22	100,0
725310	Erschleich/Gebrauch Visum ges.	22	0,4	0	0,0	0	22	0	0	0	0	0	22	100,0	22	9	13	22	100,0
725312	Erschl/Gebr Visum -sonst ModOp	22	0,4	0	0,0	0	22	0	0	0	0	0	22	100,0	22	9	13	22	100,0
725700	Unerlaubter Aufenthalt insges	1468	25,1	0	0,0	0	1468	0	0	0	0	0	1464	99,7	1455	1074	381	1455	100,0
725710	Unerlaubter Aufenthalt	1462	25,0	0	0,0	0	1462	0	0	0	0	0	1458	99,7	1449	1068	381	1449	100,0
725711	Unerl Aufenth o unerl Einreise	12	0,2	0	0,0	0	12	0	0	0	0	0	12	100,0	12	9	3	12	100,0
725712	Aufenth nach unerl/ungekl Einr	1450	24,8	0	0,0	0	1450	0	0	0	0	0	1446	99,7	1437	1059	378	1437	100,0
725720	Aufenth -Einreise/Aufentverbot	6	0,1	0	0,0	0	6	0	0	0	0	0	6	100,0	6	6	0	6	100,0
725800	Straftat nach dem FreizügG/EU	1	0,0	0	0,0	0	1	0	0	0	0	0	1	100,0	1	1	0	1	100,0
725900	Sonst Verstöße gg AufenthG	1	0,0	0	0,0	0	1	0	0	0	0	0	1	100,0	1	1	0	1	100,0
726000	Sprengs/Waff/KrWaffKon/AusgStG	36	0,6	0	0,0	0	36	0	0	0	0	0	33	91,7	35	32	3	3	8,6
726100	Straftaten gg das SprengstoffG	5	0,1	0	0,0	0	5	0	0	0	0	0	5	100,0	6	6	0	1	16,7
726200	Straftaten gg das Waffengesetz	30	0,5	0	0,0	0	30	0	0	0	0	0	28	93,3	30	27	3	2	6,7
726300	Kriegswaffenkontrollgesetz	1	0,0	0	0,0	0	1	0	0	0	0	0	0	0,0	0	0	0	0	0,0
728000	Bundes/Landesdatenschutzgesetz	1	0,0	0	0,0	0	1	0	0	0	0	0	1	100,0	1	0	1	0	0,0
728010	Landesdatenschutzgesetz	1	0,0	0	0,0	0	1	0	0	0	0	0	1	100,0	1	0	1	0	0,0
730000	Rauschgiftdelikte insges.	216	3,7	1	0,5	0	216	0	0	0	0	0	204	94,4	174	158	16	51	29,3
731000	Allgemeine Verstöße § 29 BtMG	188	3,2	1	0,5	0	188	0	0	0	0	0	182	96,8	155	141	14	44	28,4
731100	Allg Verstoß - Heroin	1	0,0	0	0,0	0	1	0	0	0	0	0	1	100,0	1	1	0	0	0,0
731200	Allg Verstoß - Kokain/Crack	10	0,2	0	0,0	0	10	0	0	0	0	0	9	90,0	9	8	1	3	33,3
731202	Allg Verstoß - Kokain	10	0,2	0	0,0	0	10	0	0	0	0	0	9	90,0	9	8	1	3	33,3
731600	Allg Verstoß - Amphetamin	27	0,5	0	0,0	0	27	0	0	0	0	0	26	96,3	18	16	2	3	16,7
731601	Allg Verst -Amph Pulver/flüss.	19	0,3	0	0,0	0	19	0	0	0	0	0	19	100,0	12	11	1	0	0,0
731602	Allg Verst -Amph Tabl/Kapsel	8	0,1	0	0,0	0	8	0	0	0	0	0	7	87,5	6	5	1	3	50,0
731700	Allg Verstoß - Methamphetamin	47	0,8	0	0,0	0	47	0	0	0	0	0	46	97,9	42	36	6	5	11,9
731702	Allg Verstoß - Methamp Crystal	47	0,8	0	0,0	0	47	0	0	0	0	0	46	97,9	42	36	6	5	11,9
731800	Allg Verstoß - Cannabis	92	1,6	1	1,1	0	92	0	0	0	0	0	89	96,7	83	78	5	32	38,6
731900	Allg Verstoß - Sonstige BtM	11	0,2	0	0,0	0	11	0	0	0	0	0	11	100,0	11	11	0	3	27,3
732000	Handel/Schmuggel BtM	9	0,2	0	0,0	0	9	0	0	0	0	0	7	77,8	8	7	1	3	37,5
732200	Handel/Schmuggel -Kokain/Crack	1	0,0	0	0,0	0	1	0	0	0	0	0	0	0,0	0	0	0	0	0,0
732210	Handel - Kokain/Crack	1	0,0	0	0,0	0	1	0	0	0	0	0	0	0,0	0	0	0	0	0,0
732212	Handel - Kokain	1	0,0	0	0,0	0	1	0	0	0	0	0	0	0,0	0	0	0	0	0,0

Polizeiliche Kriminalstatistik
Art: Grundtabelle Straftaten

Tabelle 01
Bereich: Suhl,_Stadt / T6
Berechnungszeitraum vom 01.01.2024 bis 31.12.2024

Erstellungsdatum: 18.02.2025

Schlüsselzahl der Tat	Straftaten	Erfasste Fälle	% Anteil an allen Taten	von Spalte 3 Versuche Fälle		Tatort bis 20.000 Einw.	20.000 bis 100.000 Einw.	100.000 bis 500.000 Einw.	500.000 und mehr Einw.	unbekannt	Mit Schußwaffe gedroht	Mit Schußwaffe geschoss.	Aufklärung Fälle	Aufklärung in %	Gesamtzahl der ermitt. Tatverd.	von SPALTE 16 männl.	von SPALTE 16 weibl.	von SPALTE 16 Nichtdeutsche Tatverdächtige Anzahl	von SPALTE 16 Nichtdeutsche Tatverdächtige in %
1	2	3	4	5	6	7	8	9	10	11	12	13	14	15	16	17	18	19	20
732600	Handel/Schmuggel - Amphetamin	2	0,0	0	0,0	0	2	0	0	0	0	0	2	100,0	2	2	0	0	0,0
732610	Handel - Amphetamin	2	0,0	0	0,0	0	2	0	0	0	0	0	2	100,0	2	2	0	0	0,0
732611	Handel - Amphet Pulver/flüssig	1	0,0	0	0,0	0	1	0	0	0	0	0	1	100,0	1	1	0	0	0,0
732612	Handel -Amphet Tablette/Kapsel	1	0,0	0	0,0	0	1	0	0	0	0	0	1	100,0	1	1	0	0	0,0
732700	Handel/Schmuggel - Methamph.	3	0,1	0	0,0	0	3	0	0	0	0	0	2	66,7	2	1	1	0	0,0
732710	Handel - Methamphetamin	3	0,1	0	0,0	0	3	0	0	0	0	0	2	66,7	2	1	1	0	0,0
732711	Handel - Methamp Pulver/flüss	1	0,0	0	0,0	0	1	0	0	0	0	0	0	0,0	0	0	0	0	0,0
732712	Handel - Methamp Crystal	2	0,0	0	0,0	0	2	0	0	0	0	0	2	100,0	2	1	1	0	0,0
732800	Handel/Schmuggel - Cannabis	3	0,1	0	0,0	0	3	0	0	0	0	0	3	100,0	4	4	0	3	75,0
732810	Handel - Cannabis	3	0,1	0	0,0	0	3	0	0	0	0	0	3	100,0	4	4	0	3	75,0
734000	Sonstige Verstöße gg das BtMG	9	0,2	0	0,0	0	9	0	0	0	0	0	9	100,0	9	8	1	2	22,2
734100	Anbau von BtM 29 (1) 1 BtMG	1	0,0	0	0,0	0	1	0	0	0	0	0	1	100,0	1	1	0	0	0,0
734200	BtM Anbau, Herstellung, Handel	1	0,0	0	0,0	0	1	0	0	0	0	0	1	100,0	1	1	0	0	0,0
734220	Verstöße gemäß § 30a BtMG	1	0,0	0	0,0	0	1	0	0	0	0	0	1	100,0	1	1	0	0	0,0
734500	Abgabe/Verabr..BtM an Minderjä	3	0,1	0	0,0	0	3	0	0	0	0	0	3	100,0	3	3	0	2	66,7
734510	734500 -nicht gewerbsmäßig	3	0,1	0	0,0	0	3	0	0	0	0	0	3	100,0	3	3	0	2	66,7
734800	Handel/Herst/Abg..ngM BtM ges.	4	0,1	0	0,0	0	4	0	0	0	0	0	4	100,0	4	3	1	0	0,0
734820	Unerl Handel ngM insges	4	0,1	0	0,0	0	4	0	0	0	0	0	4	100,0	4	3	1	0	0,0
734827	Unerl Handel ngM -Methamphetam	3	0,1	0	0,0	0	3	0	0	0	0	0	3	100,0	3	2	1	0	0,0
734828	Unerl Handel ngM -Cannabis	1	0,0	0	0,0	0	1	0	0	0	0	0	1	100,0	1	1	0	0	0,0
736000	ST GEM. §34 KCANG	10	0,2	0	0,0	0	10	0	0	0	0	0	6	60,0	7	7	0	2	28,6
740000	Straf NebenG Umw/Verbrschutz	2	0,0	0	0,0	0	2	0	0	0	0	1	0	0,0	0	0	0	0	0,0
743000	Bundesnat/PflanzenschutzG u a	2	0,0	0	0,0	0	2	0	0	0	0	1	0	0,0	0	0	0	0	0,0
743020	Tierschutzgesetz	1	0,0	0	0,0	0	1	0	0	0	0	0	0	0,0	0	0	0	0	0,0
743030	Bundesjagdgesetz	1	0,0	0	0,0	0	1	0	0	0	0	1	0	0,0	0	0	0	0	0,0
890000	Straftaten insges ohne 725000	4348	74,4	273	6,3	0	4348	0	0	0	1	1	2711	62,4	1681	1391	290	839	49,9
891000	Rauschgiftkriminalität	218	3,7	1	0,5	0	218	0	0	0	0	0	205	94,0	176	160	16	53	30,1
891100	dir. Beschaffungskriminalität	2	0,0	0	0,0	0	2	0	0	0	0	0	1	50,0	3	3	0	3	100,0
892000	Gewaltkriminalität	144	2,5	30	20,8	0	144	0	0	0	0	0	119	82,6	136	129	7	106	77,9
893000	Wirtschaftskriminalität	8	0,1	0	0,0	0	8	0	0	0	0	0	5	62,5	5	3	2	1	20,0
893100	Wirtschaftskrim. bei Betrug	2	0,0	0	0,0	0	2	0	0	0	0	0	2	100,0	2	1	1	1	50,0
893200	Insolvenzstraftaten (Wikri)	1	0,0	0	0,0	0	1	0	0	0	0	0	1	100,0	1	0	1	0	0,0
893300	Wikri Anlage/Finanzierungsb.	1	0,0	0	0,0	0	1	0	0	0	0	0	1	100,0	1	0	1	1	100,0
893500	Wikri -Arbeitsverhältnisse	1	0,0	0	0,0	0	1	0	0	0	0	0	1	100,0	1	1	0	0	0,0
893600	Betrug/Untr -Beteil/Kapitalanl	1	0,0	0	0,0	0	1	0	0	0	0	0	1	100,0	1	0	1	1	100,0
895000	Menschenhandel insgesamt	1	0,0	1	100,0	0	1	0	0	0	0	0	1	100,0	1	1	0	1	100,0
896000	Bestimmungen Jugendschutz	1	0,0	0	0,0	0	1	0	0	0	0	0	1	100,0	1	1	0	0	0,0

Polizeiliche Kriminalstatistik
Art: Grundtabelle Straftaten

Tabelle 01
Bereich: Suhl,_Stadt / T6
Berechnungszeitraum vom 01.01.2024 bis 31.12.2024

Erstellungsdatum: 18.02.2025

Schlüsselzahl der Tat	Straftaten	Erfasste Fälle	% Anteil an allen Taten	von Spalte 3 Versuche Fälle		Tatort bis 20.000 Einw.	20.000 bis 100.000 Einw.	100.000 bis 500.000 Einw.	500.000 und mehr Einw.	unbekannt	Mit Schußwaffe gedroht	Mit Schußwaffe geschoss.	Aufklärung Fälle	Aufklärung in %	Gesamtzahl der ermitt. Tatverd.	von SPALTE 16 männl.	von SPALTE 16 weibl.	von SPALTE 16 Nichtdeutsche Tatverdächtige Anzahl	von SPALTE 16 Nichtdeutsche Tatverdächtige in %
1	2	3	4	5	6	7	8	9	10	11	12	13	14	15	16	17	18	19	20
897000	Cybercrime	103	1,8	7	6,8	0	103	0	0	0	0	0	20	19,4	18	15	3	0	0,0
897100	Computerbetrug § 263a StGB	66	1,1	7	10,6	0	66	0	0	0	0	0	15	22,7	14	11	3	0	0,0
898000	ST insges Umwelt/Verbr-schutz	16	0,3	2	12,5	0	16	0	0	0	0	1	11	68,8	12	10	2	5	41,7
898100	Umweltstr 29. Abschnitt StGB	5	0,1	0	0,0	0	5	0	0	0	0	0	3	60,0	3	3	0	1	33,3
898200	Sonst ST StGB Umweltrelevanz	1	0,0	0	0,0	0	1	0	0	0	0	0	1	100,0	1	1	0	0	0,0
898300	Umwelt/Verbr-schutz -Nebenges	10	0,2	2	20,0	0	10	0	0	0	0	1	7	70,0	8	6	2	4	50,0
899000	Straßenkriminalität	336	5,7	27	8,0	0	336	0	0	0	0	0	100	29,8	115	102	13	68	59,1
899500	SB durch Graffiti insgesamt	38	0,6	0	0,0	0	38	0	0	0	0	0	3	7,9	2	2	0	1	50,0

Polizeiliche Kriminalstatistik
Art: Aufgliederung TV gesamt

Tabelle 20
Bereich: Suhl,_Stadt / T6
Berechnungszeitraum vom 01.01.2024 bis 31.12.2024

Erstellungsdatum: 05.02.2025

Schlüsselzahl der Tat	Straftaten	SEXUS	Tatverdaechtige gesamt	Kinder						Jugendliche			Heranwachsende 18 bis unter 21	gesamt Spalten 10,13,14	Erwachsene ab 21 Jahre									
					6 bis unter	8 bis unter	10 bis unter	12 bis unter	gesamt Spalten 5 - 9	14 bis unter	16 bis unter	gesamt Spalten 11 + 12			21 bis unter	23 bis unter	gesamt Spalten 16,17	25 bis unter	30 bis unter	40 bis unter	50 bis unter	60 und älter	gesamt Spalten 18 - 23
				6	8	10	12	14		16	18		unter 21		23	25		30	40	50	60		
1	2	3	4	5	6	7	8	9	10	11	12	13	14	15	16	17	18	19	20	21	22	23	24
------	Straftaten insgesamt	M	2411	20	9	13	14	32	88	45	62	107	266	461	219	226	445	416	594	279	135	81	1950
------	Straftaten insgesamt	%	78,0	39,2	52,9	65,0	56,0	78,0	57,1	73,8	83,8	79,3	84,4	76,3	86,2	86,3	86,2	81,9	76,2	75,2	72,2	65,3	78,4
------	Straftaten insgesamt	W	679	31	8	7	11	9	66	16	12	28	49	143	35	36	71	92	186	92	52	43	536
------	Straftaten insgesamt	%	22,0	60,8	47,1	35,0	44,0	22,0	42,9	26,2	16,2	20,7	15,6	23,7	13,8	13,7	13,8	18,1	23,8	24,8	27,8	34,7	21,6
------	Straftaten insgesamt	G	3090	51	17	20	25	41	154	61	74	135	315	604	254	262	516	508	780	371	187	124	2486
------	Straftaten insgesamt	%	100,0	1,7	0,6	0,6	0,8	1,3	5,0	2,0	2,4	4,4	10,2	19,5	8,2	8,5	16,7	16,4	25,2	12,0	6,1	4,0	80,5
000000	Straftaten gegen das Leben	M	1	0	0	0	0	0	0	0	0	0	0	0	0	0	0	0	0	1	0	0	1
000000	Straftaten gegen das Leben	G	1	0	0	0	0	0	0	0	0	0	0	0	0	0	0	0	0	1	0	0	1
030000	Fahrlässige Tötung	M	1	0	0	0	0	0	0	0	0	0	0	0	0	0	0	0	0	1	0	0	1
030000	Fahrlässige Tötung	G	1	0	0	0	0	0	0	0	0	0	0	0	0	0	0	0	0	1	0	0	1
100000	ST sex. Selbstbestg. insges.	M	55	0	0	0	1	5	6	5	2	7	5	18	4	4	8	5	9	6	6	3	37
100000	ST sex. Selbstbestg. insges.	W	5	0	0	0	0	0	0	1	0	1	0	1	0	1	1	0	1	2	0	0	4
100000	ST sex. Selbstbestg. insges.	G	60	0	0	0	1	5	6	6	2	8	5	19	4	5	9	5	10	8	6	3	41
110000	ST gg. sex. SB Obergruppe	M	20	0	0	0	0	2	2	1	0	1	3	6	2	0	2	4	4	0	1	3	14
110000	ST gg. sex. SB Obergruppe	W	1	0	0	0	0	0	0	0	0	0	0	0	0	1	1	0	0	0	0	0	1
110000	ST gg. sex. SB Obergruppe	G	21	0	0	0	0	2	2	1	0	1	3	6	2	1	3	4	4	0	1	3	15
111000	Vergew., Nötg., Übergr. bsF	M	2	0	0	0	0	0	0	0	0	0	0	0	0	0	0	2	0	0	0	0	2
111000	Vergew., Nötg., Übergr. bsF	G	2	0	0	0	0	0	0	0	0	0	0	0	0	0	0	2	0	0	0	0	2
111700	Vergew § 177 Abs. 6, 7, 8 StGB	M	1	0	0	0	0	0	0	0	0	0	0	0	0	0	0	1	0	0	0	0	1
111700	Vergew § 177 Abs. 6, 7, 8 StGB	G	1	0	0	0	0	0	0	0	0	0	0	0	0	0	0	1	0	0	0	0	1
111710	Vergew § 177 Abs. 6 Nr. 1, 2	M	1	0	0	0	0	0	0	0	0	0	0	0	0	0	0	1	0	0	0	0	1
111710	Vergew § 177 Abs. 6 Nr. 1, 2	G	1	0	0	0	0	0	0	0	0	0	0	0	0	0	0	1	0	0	0	0	1
111800	Sex. Übergr./Nötigung bsF	M	1	0	0	0	0	0	0	0	0	0	0	0	0	0	0	1	0	0	0	0	1
111800	Sex. Übergr./Nötigung bsF	G	1	0	0	0	0	0	0	0	0	0	0	0	0	0	0	1	0	0	0	0	1
111810	Sex. Übergriffe bsF	M	1	0	0	0	0	0	0	0	0	0	0	0	0	0	0	1	0	0	0	0	1
111810	Sex. Übergriffe bsF	G	1	0	0	0	0	0	0	0	0	0	0	0	0	0	0	1	0	0	0	0	1
112100	Sex. Übergriff / sex. Nötigung	M	8	0	0	0	0	1	1	1	0	1	1	3	0	0	0	1	2	0	0	2	5
112100	Sex. Übergriff / sex. Nötigung	G	8	0	0	0	0	1	1	1	0	1	1	3	0	0	0	1	2	0	0	2	5
112110	Sexuelle Übergriff	M	3	0	0	0	0	0	0	0	0	0	1	1	0	0	0	0	1	0	0	1	2
112110	Sexuelle Übergriff	G	3	0	0	0	0	0	0	0	0	0	1	1	0	0	0	0	1	0	0	1	2
112120	Sexuelle Nötigung	M	4	0	0	0	0	1	1	1	0	1	0	2	0	0	0	1	1	0	0	0	2
112120	Sexuelle Nötigung	G	4	0	0	0	0	1	1	1	0	1	0	2	0	0	0	1	1	0	0	0	2
112130	Sex Übergr Widerstandsunfähig.	M	1	0	0	0	0	0	0	0	0	0	0	0	0	0	0	0	0	0	0	1	1
112130	Sex Übergr Widerstandsunfähig.	G	1	0	0	0	0	0	0	0	0	0	0	0	0	0	0	0	0	0	0	1	1
114000	Sexuelle Belästigung § 184i	M	10	0	0	0	0	1	1	0	0	0	2	3	2	0	2	1	2	0	1	1	7
114000	Sexuelle Belästigung § 184i	W	1	0	0	0	0	0	0	0	0	0	0	0	0	1	1	0	0	0	0	0	1
114000	Sexuelle Belästigung § 184i	G	11	0	0	0	0	1	1	0	0	0	2	3	2	1	3	1	2	0	1	1	8
130000	Sex Missbr Kinder/Jugendl insg	M	12	0	0	0	0	0	0	1	1	2	0	2	1	1	2	0	3	2	3	0	10

Polizeiliche Kriminalstatistik
Art: Aufgliederung TV gesamt

Tabelle 20
Bereich: Suhl,_Stadt / T6
Berechnungszeitraum vom 01.01.2024 bis 31.12.2024

Erstellungsdatum: 05.02.2025

Schlüsselzahl der Tat	Straftaten	SEXUS	Tatverdaechtige gesamt	Kinder						Jugendliche			Heranwachsende 18 bis unter 21	gesamt Spalten 10,13,14	Erwachsene ab 21 Jahre									
				6 bis unter 8	8 bis unter 10	10 bis unter 12	12 bis unter 14	gesamt Spalten 5 - 9		14 bis unter 16	16 bis unter 18	gesamt Spalten 11 + 12			21 bis unter 23	23 bis unter 25	gesamt Spalten 16,17	25 bis unter 30	30 bis unter 40	40 bis unter 50	50 bis unter 60	60 und älter	gesamt Spalten 18 - 23
1	2	3	4	5	6	7	8	9	10	11	12	13	14	15	16	17	18	19	20	21	22	23	24
130000	Sex Missbr Kinder/Jugendl insg	W	1	0	0	0	0	0	0	0	0	0	0	0	0	0	0	0	0	1	0	0	1
130000	Sex Missbr Kinder/Jugendl insg	G	13	0	0	0	0	0	0	1	1	2	0	2	1	1	2	0	3	3	3	0	11
131000	Sex Missbr Kinder 176-176eStGB	M	9	0	0	0	0	0	0	1	1	2	0	2	0	1	1	0	2	2	2	0	7
131000	Sex Missbr Kinder 176-176eStGB	W	1	0	0	0	0	0	0	0	0	0	0	0	0	0	0	0	0	1	0	0	1
131000	Sex Missbr Kinder 176-176eStGB	G	10	0	0	0	0	0	0	1	1	2	0	2	0	1	1	0	2	3	2	0	8
131010	Anbieten eines Kindes	M	1	0	0	0	0	0	0	0	0	0	0	0	0	0	0	0	1	0	0	0	1
131010	Anbieten eines Kindes	G	1	0	0	0	0	0	0	0	0	0	0	0	0	0	0	0	1	0	0	0	1
131011	Anbieten von Kindern 176(1)Nr3	M	1	0	0	0	0	0	0	0	0	0	0	0	0	0	0	0	1	0	0	0	1
131011	Anbieten von Kindern 176(1)Nr3	G	1	0	0	0	0	0	0	0	0	0	0	0	0	0	0	0	1	0	0	0	1
131100	Sex Handlg 176(1)Nr.1 u 2 StGB	M	1	0	0	0	0	0	0	0	0	0	0	0	0	0	0	0	0	1	0	0	1
131100	Sex Handlg 176(1)Nr.1 u 2 StGB	G	1	0	0	0	0	0	0	0	0	0	0	0	0	0	0	0	0	1	0	0	1
131200	Exhib/sex Handlg vor Kindern	M	1	0	0	0	0	0	0	0	0	0	0	0	0	0	0	0	0	0	1	0	1
131200	Exhib/sex Handlg vor Kindern	G	1	0	0	0	0	0	0	0	0	0	0	0	0	0	0	0	0	0	1	0	1
131300	Sex Handlungen 176a (1) Nr.2	M	2	0	0	0	0	0	0	0	0	0	0	0	0	0	0	0	0	1	1	0	2
131300	Sex Handlungen 176a (1) Nr.2	W	1	0	0	0	0	0	0	0	0	0	0	0	0	0	0	0	0	1	0	0	1
131300	Sex Handlungen 176a (1) Nr.2	G	3	0	0	0	0	0	0	0	0	0	0	0	0	0	0	0	0	2	1	0	3
131400	Einwirken auf Kinder	M	4	0	0	0	0	0	0	1	1	2	0	2	0	0	0	0	1	1	0	0	2
131400	Einwirken auf Kinder	G	4	0	0	0	0	0	0	1	1	2	0	2	0	0	0	0	1	1	0	0	2
131410	Einw auf Kind o. Körperkontakt	M	4	0	0	0	0	0	0	1	1	2	0	2	0	0	0	0	1	1	0	0	2
131410	Einw auf Kind o. Körperkontakt	G	4	0	0	0	0	0	0	1	1	2	0	2	0	0	0	0	1	1	0	0	2
131411	131410 - Kind 176a (1) Nr. 3	M	4	0	0	0	0	0	0	1	1	2	0	2	0	0	0	0	1	1	0	0	2
131411	131410 - Kind 176a (1) Nr. 3	G	4	0	0	0	0	0	0	1	1	2	0	2	0	0	0	0	1	1	0	0	2
131500	Beischl mit Kind o ähnl Handlg	M	1	0	0	0	0	0	0	0	0	0	0	0	0	1	1	0	0	0	0	0	1
131500	Beischl mit Kind o ähnl Handlg	G	1	0	0	0	0	0	0	0	0	0	0	0	0	1	1	0	0	0	0	0	1
132000	Exhib/Erreg öffentl Ärgernis	M	2	0	0	0	0	0	0	0	0	0	0	0	1	0	1	0	1	0	0	0	2
132000	Exhib/Erreg öffentl Ärgernis	G	2	0	0	0	0	0	0	0	0	0	0	0	1	0	1	0	1	0	0	0	2
132010	Exhibit. Handlg. § 183 StGB	M	2	0	0	0	0	0	0	0	0	0	0	0	1	0	1	0	1	0	0	0	2
132010	Exhibit. Handlg. § 183 StGB	G	2	0	0	0	0	0	0	0	0	0	0	0	1	0	1	0	1	0	0	0	2
133000	Sex Missbr Jugendl § 182 StGB	M	1	0	0	0	0	0	0	0	0	0	0	0	0	0	0	0	0	0	1	0	1
133000	Sex Missbr Jugendl § 182 StGB	G	1	0	0	0	0	0	0	0	0	0	0	0	0	0	0	0	0	0	1	0	1
133100	Sex Missbr Jugendl gg Entgelt	M	1	0	0	0	0	0	0	0	0	0	0	0	0	0	0	0	0	0	1	0	1
133100	Sex Missbr Jugendl gg Entgelt	G	1	0	0	0	0	0	0	0	0	0	0	0	0	0	0	0	0	0	1	0	1
140000	Ausn sex Neigungen	M	25	0	0	0	1	3	4	3	1	4	2	10	1	3	4	1	3	5	2	0	15
140000	Ausn sex Neigungen	W	3	0	0	0	0	0	0	1	0	1	0	1	0	0	0	0	1	1	0	0	2
140000	Ausn sex Neigungen	G	28	0	0	0	1	3	4	4	1	5	2	11	1	3	4	1	4	6	2	0	17
143000	Verbreitung pornograf Inhalte	M	25	0	0	0	1	3	4	3	1	4	2	10	1	3	4	1	3	5	2	0	15
143000	Verbreitung pornograf Inhalte	W	3	0	0	0	0	0	0	1	0	1	0	1	0	0	0	0	1	1	0	0	2
143000	Verbreitung pornograf Inhalte	G	28	0	0	0	1	3	4	4	1	5	2	11	1	3	4	1	4	6	2	0	17

Polizeiliche Kriminalstatistik
Art: Aufgliederung TV gesamt

Tabelle 20
Bereich: Suhl,_Stadt / T6
Berechnungszeitraum vom 01.01.2024 bis 31.12.2024

Erstellungsdatum: 05.02.2025

Schlüsselzahl der Tat	Straftaten	SEXUS	Tatverdächtige gesamt	Kinder						Jugendliche			Heranwachsende 18 bis unter 21	gesamt Spalten 10,13,14	Erwachsene ab 21 Jahre									
				6 bis unter 8	8 bis unter 10	10 bis unter 12	12 bis unter 14	gesamt Spalten 5 - 9	14 bis unter 16	16 bis unter 18	gesamt Spalten 11 + 12			21 bis unter 23	23 bis unter 25	gesamt Spalten 16,17	25 bis unter 30	30 bis unter 40	40 bis unter 50	50 bis unter 60	60 und älter	gesamt Spalten 18 - 23
1	2	3	4	5	6	7	8	9	10	11	12	13	14	15	16	17	18	19	20	21	22	23	24
143100	Verbr porno Inh an Pers kl18	M	1	0	0	0	0	1	1	0	0	0	0	1	0	0	0	0	0	0	0	0	0
143100	Verbr porno Inh an Pers kl18	G	1	0	0	0	0	1	1	0	0	0	0	1	0	0	0	0	0	0	0	0	0
143200	Kinderpornograf. Inhalte	M	21	0	0	0	1	2	3	3	0	3	2	8	0	3	3	0	3	5	2	0	13
143200	Kinderpornograf. Inhalte	W	3	0	0	0	0	0	0	1	0	1	0	1	0	0	0	0	1	1	0	0	2
143200	Kinderpornograf. Inhalte	G	24	0	0	0	1	2	3	4	0	4	2	9	0	3	3	0	4	6	2	0	15
143210	Verbr/Erwerb/Besitz/Herst KiPo	M	13	0	0	0	1	2	3	1	0	1	0	4	0	3	3	0	2	3	1	0	9
143210	Verbr/Erwerb/Besitz/Herst KiPo	W	2	0	0	0	0	0	0	1	0	1	0	1	0	0	0	0	1	0	0	0	1
143210	Verbr/Erwerb/Besitz/Herst KiPo	G	15	0	0	0	1	2	3	2	0	2	0	5	0	3	3	0	3	3	1	0	10
143211	KiPo - Verbreitung	M	8	0	0	0	0	1	1	1	0	1	0	2	0	2	2	0	2	1	1	0	6
143211	KiPo - Verbreitung	W	2	0	0	0	0	0	0	1	0	1	0	1	0	0	0	0	1	0	0	0	1
143211	KiPo - Verbreitung	G	10	0	0	0	0	1	1	2	0	2	0	3	0	2	2	0	3	1	1	0	7
143212	KiPo - Besitzversch für andere	M	4	0	0	0	0	1	1	0	0	0	0	1	0	1	1	0	0	2	0	0	3
143212	KiPo - Besitzversch für andere	G	4	0	0	0	0	1	1	0	0	0	0	1	0	1	1	0	0	2	0	0	3
143214	KiPo - Herst mit Verbr.absicht	M	2	0	0	0	1	0	1	0	0	0	0	1	1	0	1	0	0	0	0	0	1
143214	KiPo - Herst mit Verbr.absicht	G	2	0	0	0	1	0	1	0	0	0	0	1	1	0	1	0	0	0	0	0	1
143230	KiPo - Besitz/Verschaffen	M	9	0	0	0	0	0	0	2	0	2	2	4	0	0	0	0	1	3	1	0	5
143230	KiPo - Besitz/Verschaffen	W	1	0	0	0	0	0	0	0	0	0	0	0	0	0	0	0	0	1	0	0	1
143230	KiPo - Besitz/Verschaffen	G	10	0	0	0	0	0	0	2	0	2	2	4	0	0	0	0	1	4	1	0	6
143500	Jugendpornograf. Inhalte 184c	M	5	0	0	0	0	0	0	0	1	1	1	2	1	0	1	1	0	1	0	0	3
143500	Jugendpornograf. Inhalte 184c	G	5	0	0	0	0	0	0	0	1	1	1	2	1	0	1	1	0	1	0	0	3
143510	Verbr/Erwerb/Besitz/Herst JuPo	M	3	0	0	0	0	0	0	0	1	1	1	2	0	0	0	0	0	1	0	0	1
143510	Verbr/Erwerb/Besitz/Herst JuPo	G	3	0	0	0	0	0	0	0	1	1	1	2	0	0	0	0	0	1	0	0	1
143511	JuPo - Verbreitung	M	2	0	0	0	0	0	0	0	0	0	1	1	0	0	0	0	0	1	0	0	1
143511	JuPo - Verbreitung	G	2	0	0	0	0	0	0	0	0	0	1	1	0	0	0	0	0	1	0	0	1
143513	JuPo - Herst. ohne Verbr	M	1	0	0	0	0	0	0	0	1	1	0	1	0	0	0	0	0	0	0	0	0
143513	JuPo - Herst. ohne Verbr	G	1	0	0	0	0	0	0	0	1	1	0	1	0	0	0	0	0	0	0	0	0
143530	JuPo - Besitz/Verschaffen	M	2	0	0	0	0	0	0	0	0	0	0	0	1	0	1	1	0	0	0	0	2
143530	JuPo - Besitz/Verschaffen	G	2	0	0	0	0	0	0	0	0	0	0	0	1	0	1	1	0	0	0	0	2
200000	Rohheitsdelikte	M	422	0	1	1	3	3	8	8	11	19	34	61	32	37	69	60	115	56	39	22	361
200000	Rohheitsdelikte	W	63	0	0	0	1	0	1	0	2	2	3	6	3	3	6	7	19	10	7	8	57
200000	Rohheitsdelikte	G	485	0	1	1	4	3	9	8	13	21	37	67	35	40	75	67	134	66	46	30	418
210000	Raub, räub. Erpressung	M	20	0	0	0	0	0	0	0	0	0	3	3	3	3	6	2	8	0	1	0	17
210000	Raub, räub. Erpressung	G	20	0	0	0	0	0	0	0	0	0	3	3	3	3	6	2	8	0	1	0	17
210010	Sonstiger Raub 249 StGB	M	3	0	0	0	0	0	0	0	0	0	1	1	0	2	2	0	0	0	0	0	2
210010	Sonstiger Raub 249 StGB	G	3	0	0	0	0	0	0	0	0	0	1	1	0	2	2	0	0	0	0	0	2
210020	Sonst schwerer Raub 250 StGB	M	3	0	0	0	0	0	0	0	0	0	0	0	0	1	1	1	1	0	0	0	3
210020	Sonst schwerer Raub 250 StGB	G	3	0	0	0	0	0	0	0	0	0	0	0	0	1	1	1	1	0	0	0	3
210040	Räuber. Diebstahl 252 StGB	M	7	0	0	0	0	0	0	0	0	0	0	0	2	1	3	1	3	0	0	0	7

Polizeiliche Kriminalstatistik
Art: Aufgliederung TV gesamt

Tabelle 20
Bereich: Suhl,_Stadt / T6
Berechnungszeitraum vom 01.01.2024 bis 31.12.2024

Erstellungsdatum: 05.02.2025

Schlüsselzahl der Tat	Straftaten	SEXUS	Tatverdächtige gesamt	Kinder						Jugendliche			Heranwachsende 18 bis unter 21	gesamt Spalten 10,13,14	Erwachsene ab 21 Jahre									
				6 bis unter 8	8 bis unter 10	10 bis unter 12	12 bis unter 14	14 bis unter 16	gesamt Spalten 5 - 9	16 bis unter 18	18 bis unter 21	gesamt Spalten 11 + 12			21 bis unter 23	23 bis unter 25	gesamt Spalten 16,17	25 bis unter 30	30 bis unter 40	40 bis unter 50	50 bis unter 60	60 und älter	gesamt Spalten 18 - 23
1	2	3	4	5	6	7	8	9	10	11	12	13	14	15	16	17	18	19	20	21	22	23	24
210040	Räuber. Diebstahl 252 StGB	G	7	0	0	0	0	0	0	0	0	0	0	0	2	1	3	1	3	0	0	0	7
210050	Sonst räuber Erpressg 255 StGB	M	1	0	0	0	0	0	0	0	0	0	0	0	1	0	1	0	0	0	0	0	1
210050	Sonst räuber Erpressg 255 StGB	G	1	0	0	0	0	0	0	0	0	0	0	0	1	0	1	0	0	0	0	0	1
216000	Handtaschenraub	M	1	0	0	0	0	0	0	0	0	0	0	0	0	0	0	0	0	0	1	0	1
216000	Handtaschenraub	G	1	0	0	0	0	0	0	0	0	0	0	0	0	0	0	0	0	0	1	0	1
216010	Handtaschenraub § 249 StGB	M	1	0	0	0	0	0	0	0	0	0	0	0	0	0	0	0	0	0	1	0	1
216010	Handtaschenraub § 249 StGB	G	1	0	0	0	0	0	0	0	0	0	0	0	0	0	0	0	0	0	1	0	1
217000	Sonst Raubüberf Str/Weg/Plätze	M	5	0	0	0	0	0	0	0	0	0	2	2	1	0	1	0	2	0	0	0	3
217000	Sonst Raubüberf Str/Weg/Plätze	G	5	0	0	0	0	0	0	0	0	0	2	2	1	0	1	0	2	0	0	0	3
217010	Sonstiger Raub Str/Weg/Plätze	M	1	0	0	0	0	0	0	0	0	0	0	0	0	0	0	0	1	0	0	0	1
217010	Sonstiger Raub Str/Weg/Plätze	G	1	0	0	0	0	0	0	0	0	0	0	0	0	0	0	0	1	0	0	0	1
217020	Sonst schw Raub Str/Weg/Plätze	M	3	0	0	0	0	0	0	0	0	0	2	2	1	0	1	0	0	0	0	0	1
217020	Sonst schw Raub Str/Weg/Plätze	G	3	0	0	0	0	0	0	0	0	0	2	2	1	0	1	0	0	0	0	0	1
217050	Sonst räub Erpr Str/Weg/Plätze	M	1	0	0	0	0	0	0	0	0	0	0	0	0	0	0	0	1	0	0	0	1
217050	Sonst räub Erpr Str/Weg/Plätze	G	1	0	0	0	0	0	0	0	0	0	0	0	0	0	0	0	1	0	0	0	1
219000	Raubüberfälle in Wohnungen	M	2	0	0	0	0	0	0	0	0	0	0	0	0	0	0	0	2	0	0	0	2
219000	Raubüberfälle in Wohnungen	G	2	0	0	0	0	0	0	0	0	0	0	0	0	0	0	0	2	0	0	0	2
219010	Raub in Wohnungen § 249 StGB	M	1	0	0	0	0	0	0	0	0	0	0	0	0	0	0	0	1	0	0	0	1
219010	Raub in Wohnungen § 249 StGB	G	1	0	0	0	0	0	0	0	0	0	0	0	0	0	0	0	1	0	0	0	1
219020	Schw Raub in Wohnungen	M	1	0	0	0	0	0	0	0	0	0	0	0	0	0	0	0	1	0	0	0	1
219020	Schw Raub in Wohnungen	G	1	0	0	0	0	0	0	0	0	0	0	0	0	0	0	0	1	0	0	0	1
220000	Körperverletzung insgesamt	M	303	0	1	1	3	3	8	5	6	11	24	43	27	29	56	49	80	40	24	11	260
220000	Körperverletzung insgesamt	W	46	0	0	0	1	0	1	0	2	2	3	6	2	2	4	6	12	8	5	5	40
220000	Körperverletzung insgesamt	G	349	0	1	1	4	3	9	5	8	13	27	49	29	31	60	55	92	48	29	16	300
222000	Gefährliche/schwere KV insges	M	116	0	0	0	3	1	4	1	1	2	10	16	20	13	33	21	33	9	3	1	100
222000	Gefährliche/schwere KV insges	W	7	0	0	0	1	0	1	0	0	0	1	2	0	0	0	2	1	2	0	0	5
222000	Gefährliche/schwere KV insges	G	123	0	0	0	4	1	5	1	1	2	11	18	20	13	33	23	34	11	3	1	105
222010	Sonst TÖ bei gefährlicher KV	M	85	0	0	0	3	1	4	0	1	1	8	13	15	10	25	16	24	5	2	0	72
222010	Sonst TÖ bei gefährlicher KV	W	2	0	0	0	0	0	0	0	0	0	0	0	0	0	0	1	0	1	0	0	2
222010	Sonst TÖ bei gefährlicher KV	G	87	0	0	0	3	1	4	0	1	1	8	13	15	10	25	17	24	6	2	0	74
222100	Gefä/schw KV auf Str/Weg/Platz	M	38	0	0	0	0	0	0	1	0	1	3	4	6	3	9	6	13	4	1	1	34
222100	Gefä/schw KV auf Str/Weg/Platz	W	5	0	0	0	1	0	1	0	0	0	1	2	0	0	0	1	1	1	0	0	3
222100	Gefä/schw KV auf Str/Weg/Platz	G	43	0	0	0	1	0	1	1	0	1	4	6	6	3	9	7	14	5	1	1	37
222110	Gefährl KV auf Str/Weg/Platz	M	38	0	0	0	0	0	0	1	0	1	3	4	6	3	9	6	13	4	1	1	34
222110	Gefährl KV auf Str/Weg/Platz	W	5	0	0	0	1	0	1	0	0	0	1	2	0	0	0	1	1	1	0	0	3
222110	Gefährl KV auf Str/Weg/Platz	G	43	0	0	0	1	0	1	1	0	1	4	6	6	3	9	7	14	5	1	1	37
223000	Misshandlg v Schutzbefohlenen	W	1	0	0	0	0	0	0	0	0	0	0	0	0	0	0	0	1	0	0	0	1
223000	Misshandlg v Schutzbefohlenen	G	1	0	0	0	0	0	0	0	0	0	0	0	0	0	0	0	1	0	0	0	1

Polizeiliche Kriminalstatistik
Art: Aufgliederung TV gesamt

Tabelle 20
Bereich: Suhl,_Stadt / T6
Berechnungszeitraum vom 01.01.2024 bis 31.12.2024

Erstellungsdatum: 05.02.2025

Schlüsselzahl der Tat	Straftaten	SEXUS	Tatverdaechtige gesamt	Kinder						Jugendliche			Heranwachsende 18 bis unter 21	gesamt Spalten 10,13,14	Erwachsene ab 21 Jahre									
					6 bis unter 8	8 bis unter 10	10 bis unter 12	12 bis unter 14	gesamt Spalten 5 - 9	14 bis unter 16	16 bis unter 18	gesamt Spalten 11 + 12			21 bis unter 23	23 bis unter 25	gesamt Spalten 16,17	25 bis unter 30	30 bis unter 40	40 bis unter 50	50 bis unter 60	60 und älter	gesamt Spalten 18 - 23
1	2	3	4	5	6	7	8	9	10	11	12	13	14	15	16	17	18	19	20	21	22	23	24
223100	Misshandlung von Kindern	W	1	0	0	0	0	0	0	0	0	0	0	0	0	0	0	0	1	0	0	0	1
223100	Misshandlung von Kindern	G	1	0	0	0	0	0	0	0	0	0	0	0	0	0	0	0	1	0	0	0	1
224000	Vorsätzliche einfache KV	M	208	0	1	1	2	2	6	4	5	9	15	30	9	20	29	31	55	33	20	10	178
224000	Vorsätzliche einfache KV	W	35	0	0	0	0	0	0	0	2	2	2	4	1	2	3	5	10	4	5	4	31
224000	Vorsätzliche einfache KV	G	243	0	1	1	2	2	6	4	7	11	17	34	10	22	32	36	65	37	25	14	209
225000	Fahrlässige Körperverletzung	M	2	0	0	0	0	0	0	0	0	0	0	0	0	0	0	0	1	0	1	0	2
225000	Fahrlässige Körperverletzung	W	4	0	0	0	0	0	0	0	0	0	0	0	1	0	1	0	0	2	0	1	4
225000	Fahrlässige Körperverletzung	G	6	0	0	0	0	0	0	0	0	0	0	0	1	0	1	0	1	2	1	1	6
230000	Straft. gg persönl. Freiheit	M	144	0	0	0	0	1	1	3	5	8	11	20	5	10	15	15	42	22	18	12	124
230000	Straft. gg persönl. Freiheit	W	20	0	0	0	0	0	0	0	0	0	1	1	1	1	2	1	8	3	2	3	19
230000	Straft. gg persönl. Freiheit	G	164	0	0	0	0	1	1	3	5	8	12	21	6	11	17	16	50	25	20	15	143
232000	Freihb/Nöt/Bedr/Zwangsh/Stalkg	M	144	0	0	0	0	1	1	3	5	8	11	20	5	10	15	15	42	22	18	12	124
232000	Freihb/Nöt/Bedr/Zwangsh/Stalkg	W	20	0	0	0	0	0	0	0	0	0	1	1	1	1	2	1	8	3	2	3	19
232000	Freihb/Nöt/Bedr/Zwangsh/Stalkg	G	164	0	0	0	0	1	1	3	5	8	12	21	6	11	17	16	50	25	20	15	143
232100	Freiheitsberaubung § 239 StGB	M	7	0	0	0	0	0	0	2	0	2	1	3	0	0	0	2	1	0	0	1	4
232100	Freiheitsberaubung § 239 StGB	W	1	0	0	0	0	0	0	0	0	0	0	0	0	0	0	0	0	0	1	0	1
232100	Freiheitsberaubung § 239 StGB	G	8	0	0	0	0	0	0	2	0	2	1	3	0	0	0	2	1	0	1	1	5
232200	Nötigung § 240 StGB	M	33	0	0	0	0	0	0	1	2	3	2	5	0	0	0	1	10	6	5	6	28
232200	Nötigung § 240 StGB	W	2	0	0	0	0	0	0	0	0	0	0	0	0	0	0	0	1	0	0	1	2
232200	Nötigung § 240 StGB	G	35	0	0	0	0	0	0	1	2	3	2	5	0	0	0	1	11	6	5	7	30
232201	Nötigung im Straßenverkehr	M	12	0	0	0	0	0	0	0	0	0	0	0	0	0	0	0	5	2	4	1	12
232201	Nötigung im Straßenverkehr	G	12	0	0	0	0	0	0	0	0	0	0	0	0	0	0	0	5	2	4	1	12
232279	Sonstige Nötigung	M	21	0	0	0	0	0	0	1	2	3	2	5	0	0	0	1	5	4	1	5	16
232279	Sonstige Nötigung	W	2	0	0	0	0	0	0	0	0	0	0	0	0	0	0	0	1	0	0	1	2
232279	Sonstige Nötigung	G	23	0	0	0	0	0	0	1	2	3	2	5	0	0	0	1	6	4	1	6	18
232300	Bedrohung § 241 StGB	M	96	0	0	0	0	1	1	0	3	3	8	12	5	9	14	11	28	13	14	4	84
232300	Bedrohung § 241 StGB	W	17	0	0	0	0	0	0	0	0	0	1	1	1	1	2	1	7	3	1	2	16
232300	Bedrohung § 241 StGB	G	113	0	0	0	0	1	1	0	3	3	9	13	6	10	16	12	35	16	15	6	100
232400	Stalking § 238 StGB	M	10	0	0	0	0	0	0	0	0	0	0	0	0	1	1	1	3	4	0	1	10
232400	Stalking § 238 StGB	G	10	0	0	0	0	0	0	0	0	0	0	0	0	1	1	1	3	4	0	1	10
232410	Stalking § 238, Abs. 1 StGB	M	10	0	0	0	0	0	0	0	0	0	0	0	0	1	1	1	3	4	0	1	10
232410	Stalking § 238, Abs. 1 StGB	G	10	0	0	0	0	0	0	0	0	0	0	0	0	1	1	1	3	4	0	1	10
3***00	Einfacher Diebstahl insgesamt	M	400	0	0	0	5	9	14	8	11	19	40	73	45	35	80	78	101	36	18	14	327
3***00	Einfacher Diebstahl insgesamt	W	77	0	1	1	2	3	7	3	5	8	7	22	2	0	2	7	17	14	2	13	55
3***00	Einfacher Diebstahl insgesamt	G	477	0	1	1	7	12	21	11	16	27	47	95	47	35	82	85	118	50	20	27	382
3**100	ED Kraftwagen insges	M	2	0	0	0	0	0	0	0	0	0	0	0	0	0	0	0	2	0	0	0	2
3**100	ED Kraftwagen insges	G	2	0	0	0	0	0	0	0	0	0	0	0	0	0	0	0	2	0	0	0	2
3**200	ED Mopeds/Krafträdern insges	M	2	0	0	0	0	0	0	0	0	0	0	0	0	0	0	1	1	0	0	0	2

Polizeiliche Kriminalstatistik
Art: Aufgliederung TV gesamt

Tabelle 20
Bereich: Suhl,_Stadt / T6
Berechnungszeitraum vom 01.01.2024 bis 31.12.2024

Erstellungsdatum: 05.02.2025

Schlüsselzahl der Tat	Straftaten	SEXUS	Tatverdaechtige gesamt	Kinder						Jugendliche			Heranwachsende 18 bis unter 21	gesamt Spalten 10,13,14	Erwachsene ab 21 Jahre									
				6 bis unter 8	8 bis unter 10	10 bis unter 12	12 bis unter 14	gesamt Spalten 5 - 9		14 bis unter 16	16 bis unter 18	gesamt Spalten 11 + 12			21 bis unter 23	23 bis unter 25	gesamt Spalten 16,17	25 bis unter 30	30 bis unter 40	40 bis unter 50	50 bis unter 60	60 und älter	gesamt Spalten 18 - 23
1	2	3	4	5	6	7	8	9	10	11	12	13	14	15	16	17	18	19	20	21	22	23	24
3**200	ED Mopeds/Krafträdern insges	G	2	0	0	0	0	0	0	0	0	0	0	0	0	0	0	1	1	0	0	0	2
3**300	ED Fahrräder insges	M	5	0	0	0	0	0	0	0	0	0	0	0	1	1	2	0	1	2	0	0	5
3**300	ED Fahrräder insges	W	3	0	0	0	0	1	1	0	1	1	0	2	0	0	0	0	0	1	0	0	1
3**300	ED Fahrräder insges	G	8	0	0	0	0	1	1	0	1	1	0	2	1	1	2	0	1	3	0	0	6
3**500	ED unbar Zahlungsmittel insges	W	1	0	0	0	0	0	0	0	0	0	0	0	0	0	0	0	0	1	0	0	1
3**500	ED unbar Zahlungsmittel insges	G	1	0	0	0	0	0	0	0	0	0	0	0	0	0	0	0	0	1	0	0	1
300000	Sonstiger ED insgesamt	M	62	0	0	0	0	2	2	1	2	3	6	11	6	7	13	9	16	9	2	2	51
300000	Sonstiger ED insgesamt	W	19	0	0	0	0	1	1	2	1	3	1	5	0	0	0	1	6	3	2	2	14
300000	Sonstiger ED insgesamt	G	81	0	0	0	0	3	3	3	3	6	7	16	6	7	13	10	22	12	4	4	65
300010	Sonstiger ED	M	61	0	0	0	0	2	2	0	2	2	7	11	5	7	12	9	16	9	2	2	50
300010	Sonstiger ED	W	19	0	0	0	0	1	1	2	1	3	1	5	0	0	0	1	6	3	2	2	14
300010	Sonstiger ED	G	80	0	0	0	0	3	3	2	3	5	8	16	5	7	12	10	22	12	4	4	64
300040	Unbef Gebrauch sonstig. Fahrzg	M	1	0	0	0	0	0	0	1	0	1	0	1	0	0	0	0	0	0	0	0	0
300040	Unbef Gebrauch sonstig. Fahrzg	G	1	0	0	0	0	0	0	1	0	1	0	1	0	0	0	0	0	0	0	0	0
300050	Entziehung elektrisch. Energie	M	1	0	0	0	0	0	0	0	0	0	0	0	1	0	1	0	0	0	0	0	1
300050	Entziehung elektrisch. Energie	G	1	0	0	0	0	0	0	0	0	0	0	0	1	0	1	0	0	0	0	0	1
300100	ED/unb Gebrauch von Kraftwagen	M	2	0	0	0	0	0	0	0	0	0	0	0	0	0	0	0	2	0	0	0	2
300100	ED/unb Gebrauch von Kraftwagen	G	2	0	0	0	0	0	0	0	0	0	0	0	0	0	0	0	2	0	0	0	2
300110	ED von Kraftwagen	M	2	0	0	0	0	0	0	0	0	0	0	0	0	0	0	0	2	0	0	0	2
300110	ED von Kraftwagen	G	2	0	0	0	0	0	0	0	0	0	0	0	0	0	0	0	2	0	0	0	2
300200	ED/unb Gebr von Mopeds/Kraftr	M	2	0	0	0	0	0	0	0	0	0	0	0	0	0	0	1	1	0	0	0	2
300200	ED/unb Gebr von Mopeds/Kraftr	G	2	0	0	0	0	0	0	0	0	0	0	0	0	0	0	1	1	0	0	0	2
300210	ED von Mopeds/Krafträdern	M	1	0	0	0	0	0	0	0	0	0	0	0	0	0	0	0	1	0	0	0	1
300210	ED von Mopeds/Krafträdern	G	1	0	0	0	0	0	0	0	0	0	0	0	0	0	0	0	1	0	0	0	1
300240	Unbef Gebr Mopeds/Krafträdern	M	1	0	0	0	0	0	0	0	0	0	0	0	0	0	0	1	0	0	0	0	1
300240	Unbef Gebr Mopeds/Krafträdern	G	1	0	0	0	0	0	0	0	0	0	0	0	0	0	0	1	0	0	0	0	1
300300	ED Fahrräder/unbef Gebr insg	M	4	0	0	0	0	0	0	0	0	0	0	0	1	1	2	0	1	1	0	0	4
300300	ED Fahrräder/unbef Gebr insg	W	2	0	0	0	0	1	1	0	1	1	0	2	0	0	0	0	0	0	0	0	0
300300	ED Fahrräder/unbef Gebr insg	G	6	0	0	0	0	1	1	0	1	1	0	2	1	1	2	0	1	1	0	0	4
300310	ED Fahrräder	M	2	0	0	0	0	0	0	0	0	0	0	0	0	1	1	0	0	1	0	0	2
300310	ED Fahrräder	W	2	0	0	0	0	1	1	0	1	1	0	2	0	0	0	0	0	0	0	0	0
300310	ED Fahrräder	G	4	0	0	0	0	1	1	0	1	1	0	2	0	1	1	0	0	1	0	0	2
300340	Unbef Gebrauch Fahrrad	M	2	0	0	0	0	0	0	0	0	0	0	0	1	0	1	0	1	0	0	0	2
300340	Unbef Gebrauch Fahrrad	G	2	0	0	0	0	0	0	0	0	0	0	0	1	0	1	0	1	0	0	0	2
310*00	ED Büro, Dienstr, .. insgesamt	M	1	0	0	0	0	0	0	0	0	0	0	0	0	0	0	0	1	0	0	0	1
310*00	ED Büro, Dienstr, .. insgesamt	W	1	0	0	0	0	0	0	0	0	0	0	0	0	0	0	0	0	1	0	0	1
310*00	ED Büro, Dienstr, .. insgesamt	G	2	0	0	0	0	0	0	0	0	0	0	0	0	0	0	0	1	1	0	0	2
310000	ED Büro, Dienstr -sonst Gut	M	1	0	0	0	0	0	0	0	0	0	0	0	0	0	0	0	1	0	0	0	1

Polizeiliche Kriminalstatistik
Art: Aufgliederung TV gesamt

Tabelle 20
Bereich: Suhl,_Stadt / T6
Berechnungszeitraum vom 01.01.2024 bis 31.12.2024

Erstellungsdatum: 05.02.2025

Schlüsselzahl der Tat	Straftaten	SEXUS	Tatverdächtige gesamt	Kinder						Jugendliche			Heranwachsende 18 bis unter 21	gesamt Spalten 10,13,14	Erwachsene ab 21 Jahre									
				6 bis unter 8	8 bis unter 10	10 bis unter 12	12 bis unter 14	gesamt Spalten 5 - 9		14 bis unter 16	16 bis unter 18	gesamt Spalten 11 + 12			21 bis unter 23	23 bis unter 25	gesamt Spalten 16,17	25 bis unter 30	30 bis unter 40	40 bis unter 50	50 bis unter 60	60 und älter	gesamt Spalten 18 - 23
1	2	3	4	5	6	7	8	9	10	11	12	13	14	15	16	17	18	19	20	21	22	23	24
310000	ED Büro, Dienstr -sonst Gut	W	1	0	0	0	0	0	0	0	0	0	0	0	0	0	0	0	0	1	0	0	1
310000	ED Büro, Dienstr -sonst Gut	G	2	0	0	0	0	0	0	0	0	0	0	0	0	0	0	0	1	1	0	0	2
315*00	ED Gaststätte, Hotel.. insges.	M	2	0	0	0	0	0	0	0	0	0	0	0	0	0	0	1	1	0	0	0	2
315*00	ED Gaststätte, Hotel.. insges.	G	2	0	0	0	0	0	0	0	0	0	0	0	0	0	0	1	1	0	0	0	2
315000	ED Gastst, Hotel -sonst Gut	M	2	0	0	0	0	0	0	0	0	0	0	0	0	0	0	1	1	0	0	0	2
315000	ED Gastst, Hotel -sonst Gut	G	2	0	0	0	0	0	0	0	0	0	0	0	0	0	0	1	1	0	0	0	2
325*00	ED Warenhaus.. insgesamt	M	345	0	0	0	5	8	13	6	10	16	35	64	39	33	72	70	85	28	14	12	281
325*00	ED Warenhaus.. insgesamt	W	55	0	1	1	2	1	5	2	3	5	5	15	2	0	2	5	13	9	0	11	40
325*00	ED Warenhaus.. insgesamt	G	400	0	1	1	7	9	18	8	13	21	40	79	41	33	74	75	98	37	14	23	321
325000	ED Warenhaus.. -sonst Gut	M	47	0	0	0	1	1	2	0	1	1	7	10	7	4	11	11	11	3	0	1	37
325000	ED Warenhaus.. -sonst Gut	W	5	0	0	0	0	0	0	0	0	0	0	0	0	0	0	0	4	0	0	1	5
325000	ED Warenhaus.. -sonst Gut	G	52	0	0	0	1	1	2	0	1	1	7	10	7	4	11	11	15	3	0	2	42
325300	ED Warenhaus.. -Fahrräder	M	1	0	0	0	0	0	0	0	0	0	0	0	0	0	0	0	0	1	0	0	1
325300	ED Warenhaus.. -Fahrräder	W	1	0	0	0	0	0	0	0	0	0	0	0	0	0	0	0	0	1	0	0	1
325300	ED Warenhaus.. -Fahrräder	G	2	0	0	0	0	0	0	0	0	0	0	0	0	0	0	0	0	2	0	0	2
326*00	Einfacher Ladendiebstahl	M	325	0	0	0	4	7	11	6	10	16	34	61	36	32	68	65	80	26	14	11	264
326*00	Einfacher Ladendiebstahl	W	52	0	1	1	2	1	5	2	3	5	5	15	2	0	2	5	12	8	0	10	37
326*00	Einfacher Ladendiebstahl	G	377	0	1	1	6	8	16	8	13	21	39	76	38	32	70	70	92	34	14	21	301
326000	Einf. Ladendiebst - sonst. Gut	M	325	0	0	0	4	7	11	6	10	16	34	61	36	32	68	65	80	26	14	11	264
326000	Einf. Ladendiebst - sonst. Gut	W	52	0	1	1	2	1	5	2	3	5	5	15	2	0	2	5	12	8	0	10	37
326000	Einf. Ladendiebst - sonst. Gut	G	377	0	1	1	6	8	16	8	13	21	39	76	38	32	70	70	92	34	14	21	301
335*00	ED in/aus Wohnungen	M	17	0	0	0	0	0	0	1	0	1	3	4	4	1	5	1	4	1	2	0	13
335*00	ED in/aus Wohnungen	W	7	0	0	0	0	0	0	0	1	1	1	2	0	0	0	1	2	2	0	0	5
335*00	ED in/aus Wohnungen	G	24	0	0	0	0	0	0	1	1	2	4	6	4	1	5	2	6	3	2	0	18
335000	ED in/aus Wohnung -sonst Gut	M	17	0	0	0	0	0	0	1	0	1	3	4	4	1	5	1	4	1	2	0	13
335000	ED in/aus Wohnung -sonst Gut	W	6	0	0	0	0	0	0	0	1	1	1	2	0	0	0	1	2	1	0	0	4
335000	ED in/aus Wohnung -sonst Gut	G	23	0	0	0	0	0	0	1	1	2	4	6	4	1	5	2	6	2	2	0	17
335500	ED in/aus Wohnung -unb ZM	W	1	0	0	0	0	0	0	0	0	0	0	0	0	0	0	0	0	1	0	0	1
335500	ED in/aus Wohnung -unb ZM	G	1	0	0	0	0	0	0	0	0	0	0	0	0	0	0	0	0	1	0	0	1
350*00	ED an/aus KFZ insges	M	8	0	0	0	0	0	0	0	0	0	1	1	3	0	3	4	0	0	0	0	7
350*00	ED an/aus KFZ insges	W	1	0	0	0	0	0	0	0	0	0	0	0	0	0	0	0	1	0	0	0	1
350*00	ED an/aus KFZ insges	G	9	0	0	0	0	0	0	0	0	0	1	1	3	0	3	4	1	0	0	0	8
350000	ED an/aus KFZ sonstiges Gut	M	8	0	0	0	0	0	0	0	0	0	1	1	3	0	3	4	0	0	0	0	7
350000	ED an/aus KFZ sonstiges Gut	W	1	0	0	0	0	0	0	0	0	0	0	0	0	0	0	0	1	0	0	0	1
350000	ED an/aus KFZ sonstiges Gut	G	9	0	0	0	0	0	0	0	0	0	1	1	3	0	3	4	1	0	0	0	8
390*00	Einfacher Taschendiebstahl	M	5	0	0	0	0	0	0	0	0	0	0	0	1	1	2	1	2	0	0	0	5
390*00	Einfacher Taschendiebstahl	G	5	0	0	0	0	0	0	0	0	0	0	0	1	1	2	1	2	0	0	0	5
390000	Einf Taschendiebst sonst. Gut	M	5	0	0	0	0	0	0	0	0	0	0	0	1	1	2	1	2	0	0	0	5

Polizeiliche Kriminalstatistik
Art: Aufgliederung TV gesamt

Tabelle 20
Bereich: Suhl,_Stadt / T6
Berechnungszeitraum vom 01.01.2024 bis 31.12.2024

Erstellungsdatum: 05.02.2025

Schlüsselzahl der Tat	Straftaten	SEXUS	Tatverdaechtige gesamt	Kinder						Jugendliche			Heranwachsende 18 bis unter 21	gesamt Spalten 10,13,14	Erwachsene ab 21 Jahre									
					6 bis unter	8 bis unter	10 bis unter	12 bis unter	gesamt Spalten 5 - 9	14 bis unter	16 bis unter	gesamt Spalten 11 + 12			21 bis unter	23 bis unter	gesamt Spalten 16,17	25 bis unter	30 bis unter	40 bis unter	50 bis unter	60 und älter	gesamt Spalten 18 - 23
				6	8	10	12	14		16	18		unter 21		23	25		30	40	50	60		
1	2	3	4	5	6	7	8	9	10	11	12	13	14	15	16	17	18	19	20	21	22	23	24
390000	Einf Taschendiebst sonst. Gut	G	5	0	0	0	0	0	0	0	0	0	0	0	1	1	2	1	2	0	0	0	5
4***00	Schwerer Diebstahl insgesamt	M	44	0	0	0	0	3	3	1	4	5	6	14	1	6	7	10	8	3	1	1	30
4***00	Schwerer Diebstahl insgesamt	W	3	0	0	0	0	0	0	0	0	0	0	0	0	0	0	1	2	0	0	0	3
4***00	Schwerer Diebstahl insgesamt	G	47	0	0	0	0	3	3	1	4	5	6	14	1	6	7	11	10	3	1	1	33
4**300	SD von Fahrrad ges.	M	1	0	0	0	0	1	1	0	0	0	0	1	0	0	0	0	0	0	0	0	0
4**300	SD von Fahrrad ges.	G	1	0	0	0	0	1	1	0	0	0	0	1	0	0	0	0	0	0	0	0	0
4**700	SD von/aus Automaten ges.	M	5	0	0	0	0	0	0	0	0	0	1	1	1	1	2	1	1	0	0	0	4
4**700	SD von/aus Automaten ges.	G	5	0	0	0	0	0	0	0	0	0	1	1	1	1	2	1	1	0	0	0	4
400000	Sonst SD insgesamt	M	18	0	0	0	0	2	2	1	1	2	3	7	0	1	1	3	4	2	0	1	11
400000	Sonst SD insgesamt	W	2	0	0	0	0	0	0	0	0	0	0	0	0	0	0	1	1	0	0	0	2
400000	Sonst SD insgesamt	G	20	0	0	0	0	2	2	1	1	2	3	7	0	1	1	4	5	2	0	1	13
400010	Bes schwer Fall d Diebstahls	M	13	0	0	0	0	2	2	1	1	2	2	6	0	0	0	2	3	1	0	1	7
400010	Bes schwer Fall d Diebstahls	W	1	0	0	0	0	0	0	0	0	0	0	0	0	0	0	0	1	0	0	0	1
400010	Bes schwer Fall d Diebstahls	G	14	0	0	0	0	2	2	1	1	2	2	6	0	0	0	2	4	1	0	1	8
4*1081	40001081 dav SD Gartenhaus	M	3	0	0	0	0	0	0	0	0	0	0	0	0	0	0	0	2	1	0	0	3
4*1081	40001081 dav SD Gartenhaus	G	3	0	0	0	0	0	0	0	0	0	0	0	0	0	0	0	2	1	0	0	3
4*1096	40001096 dav SD von Buntmetall	M	1	0	0	0	0	0	0	0	0	0	0	0	0	0	0	1	0	0	0	0	1
4*1096	40001096 dav SD von Buntmetall	G	1	0	0	0	0	0	0	0	0	0	0	0	0	0	0	1	0	0	0	0	1
400020	Sonst schwerer Diebst (o WED)	M	5	0	0	0	0	0	0	0	0	0	1	1	0	1	1	1	1	1	0	0	4
400020	Sonst schwerer Diebst (o WED)	W	1	0	0	0	0	0	0	0	0	0	0	0	0	0	0	1	0	0	0	0	1
400020	Sonst schwerer Diebst (o WED)	G	6	0	0	0	0	0	0	0	0	0	1	1	0	1	1	2	1	1	0	0	5
400700	SD von/aus Automat insges	M	5	0	0	0	0	0	0	0	0	0	1	1	1	1	2	1	1	0	0	0	4
400700	SD von/aus Automat insges	G	5	0	0	0	0	0	0	0	0	0	1	1	1	1	2	1	1	0	0	0	4
400710	BSD von/aus Automaten	M	5	0	0	0	0	0	0	0	0	0	1	1	1	1	2	1	1	0	0	0	4
400710	BSD von/aus Automaten	G	5	0	0	0	0	0	0	0	0	0	1	1	1	1	2	1	1	0	0	0	4
410*00	SD Büro, Dienstraum insgesamt	M	4	0	0	0	0	0	0	0	2	2	1	3	0	0	0	0	0	0	1	0	1
410*00	SD Büro, Dienstraum insgesamt	W	1	0	0	0	0	0	0	0	0	0	0	0	0	0	0	0	1	0	0	0	1
410*00	SD Büro, Dienstraum insgesamt	G	5	0	0	0	0	0	0	0	2	2	1	3	0	0	0	0	1	0	1	0	2
410000	SD Büro, Dienstraum -sonst Gut	M	4	0	0	0	0	0	0	0	2	2	1	3	0	0	0	0	0	0	1	0	1
410000	SD Büro, Dienstraum -sonst Gut	W	1	0	0	0	0	0	0	0	0	0	0	0	0	0	0	0	1	0	0	0	1
410000	SD Büro, Dienstraum -sonst Gut	G	5	0	0	0	0	0	0	0	2	2	1	3	0	0	0	0	1	0	1	0	2
410010	BSD Büro, Dienstr -sonst Gut	M	4	0	0	0	0	0	0	0	2	2	1	3	0	0	0	0	0	0	1	0	1
410010	BSD Büro, Dienstr -sonst Gut	W	1	0	0	0	0	0	0	0	0	0	0	0	0	0	0	0	1	0	0	0	1
410010	BSD Büro, Dienstr -sonst Gut	G	5	0	0	0	0	0	0	0	2	2	1	3	0	0	0	0	1	0	1	0	2
425*00	SD Warenh/Verkaufsr... Insges	M	12	0	0	0	0	0	0	0	1	1	1	2	0	4	4	5	1	0	0	0	10
425*00	SD Warenh/Verkaufsr... Insges	G	12	0	0	0	0	0	0	0	1	1	1	2	0	4	4	5	1	0	0	0	10
425000	SD Warenhaus ect sonstiges Gut	M	6	0	0	0	0	0	0	0	0	0	1	1	0	1	1	3	1	0	0	0	5
425000	SD Warenhaus ect sonstiges Gut	G	6	0	0	0	0	0	0	0	0	0	1	1	0	1	1	3	1	0	0	0	5

Polizeiliche Kriminalstatistik
Art: Aufgliederung TV gesamt

Tabelle 20
Bereich: Suhl,_Stadt / T6
Berechnungszeitraum vom 01.01.2024 bis 31.12.2024

Erstellungsdatum: 05.02.2025

Schlüsselzahl der Tat	Straftaten	SEXUS	Tatverdaechtige gesamt	Kinder						Jugendliche			Heranwachsende 18 bis unter 21	gesamt Spalten 10,13,14	Erwachsene ab 21 Jahre									
					6 bis unter	8 bis unter	10 bis unter	12 bis unter	gesamt Spalten 5 - 9	14 bis unter	16 bis unter	gesamt Spalten 11 + 12			21 bis unter	23 bis unter	gesamt Spalten 16,17	25 bis unter	30 bis unter	40 bis unter	50 bis unter	60 und älter	gesamt Spalten 18 - 23
				6	8	10	12	14		16	18		unter 21		23	25		30	40	50	60		
1	2	3	4	5	6	7	8	9	10	11	12	13	14	15	16	17	18	19	20	21	22	23	24
425010	BSD Warenhaus.. sonstiges Gut	M	3	0	0	0	0	0	0	0	0	0	0	0	0	1	1	2	0	0	0	0	3
425010	BSD Warenhaus.. sonstiges Gut	G	3	0	0	0	0	0	0	0	0	0	0	0	0	1	1	2	0	0	0	0	3
425020	SD Warenh..-Sonst Gut Ban/Waff	M	3	0	0	0	0	0	0	0	0	0	1	1	0	0	0	1	1	0	0	0	2
425020	SD Warenh..-Sonst Gut Ban/Waff	G	3	0	0	0	0	0	0	0	0	0	1	1	0	0	0	1	1	0	0	0	2
426*00	Schwerer Ladendiebstahl	M	6	0	0	0	0	0	0	0	1	1	0	1	0	3	3	2	0	0	0	0	5
426*00	Schwerer Ladendiebstahl	G	6	0	0	0	0	0	0	0	1	1	0	1	0	3	3	2	0	0	0	0	5
426000	Schwerer Ladendiebstahl insges	M	6	0	0	0	0	0	0	0	1	1	0	1	0	3	3	2	0	0	0	0	5
426000	Schwerer Ladendiebstahl insges	G	6	0	0	0	0	0	0	0	1	1	0	1	0	3	3	2	0	0	0	0	5
426020	Schw Ladendiebst. Bande/Waffe	M	6	0	0	0	0	0	0	0	1	1	0	1	0	3	3	2	0	0	0	0	5
426020	Schw Ladendiebst. Bande/Waffe	G	6	0	0	0	0	0	0	0	1	1	0	1	0	3	3	2	0	0	0	0	5
435*00	Wohnungseinbruch insges	M	4	0	0	0	0	0	0	0	0	0	0	0	0	0	0	1	3	0	0	0	4
435*00	Wohnungseinbruch insges	W	1	0	0	0	0	0	0	0	0	0	0	0	0	0	0	0	1	0	0	0	1
435*00	Wohnungseinbruch insges	G	5	0	0	0	0	0	0	0	0	0	0	0	0	0	0	1	4	0	0	0	5
435000	WED sonstiges Gut	M	3	0	0	0	0	0	0	0	0	0	0	0	0	0	0	1	2	0	0	0	3
435000	WED sonstiges Gut	G	3	0	0	0	0	0	0	0	0	0	0	0	0	0	0	1	2	0	0	0	3
436*00	Tageswohnungseinbruch insges	M	1	0	0	0	0	0	0	0	0	0	0	0	0	0	0	0	1	0	0	0	1
436*00	Tageswohnungseinbruch insges	W	1	0	0	0	0	0	0	0	0	0	0	0	0	0	0	0	1	0	0	0	1
436*00	Tageswohnungseinbruch insges	G	2	0	0	0	0	0	0	0	0	0	0	0	0	0	0	0	2	0	0	0	2
436000	TWE sonstiges Gut	M	1	0	0	0	0	0	0	0	0	0	0	0	0	0	0	0	1	0	0	0	1
436000	TWE sonstiges Gut	W	1	0	0	0	0	0	0	0	0	0	0	0	0	0	0	0	1	0	0	0	1
436000	TWE sonstiges Gut	G	2	0	0	0	0	0	0	0	0	0	0	0	0	0	0	0	2	0	0	0	2
440*00	SD Boden/Keller insges	M	2	0	0	0	0	1	1	0	0	0	0	1	0	0	0	0	0	1	0	0	1
440*00	SD Boden/Keller insges	W	1	0	0	0	0	0	0	0	0	0	0	0	0	0	0	0	1	0	0	0	1
440*00	SD Boden/Keller insges	G	3	0	0	0	0	1	1	0	0	0	0	1	0	0	0	0	1	1	0	0	2
440000	SD Boden/Keller -sonst Gut	M	1	0	0	0	0	0	0	0	0	0	0	0	0	0	0	0	0	1	0	0	1
440000	SD Boden/Keller -sonst Gut	W	1	0	0	0	0	0	0	0	0	0	0	0	0	0	0	0	1	0	0	0	1
440000	SD Boden/Keller -sonst Gut	G	2	0	0	0	0	0	0	0	0	0	0	0	0	0	0	0	1	1	0	0	2
440010	BSD Boden/Keller -sonst Gut	M	1	0	0	0	0	0	0	0	0	0	0	0	0	0	0	0	0	1	0	0	1
440010	BSD Boden/Keller -sonst Gut	W	1	0	0	0	0	0	0	0	0	0	0	0	0	0	0	0	1	0	0	0	1
440010	BSD Boden/Keller -sonst Gut	G	2	0	0	0	0	0	0	0	0	0	0	0	0	0	0	0	1	1	0	0	2
440300	SD Boden/Keller -Fahrräder	M	1	0	0	0	0	1	1	0	0	0	0	1	0	0	0	0	0	0	0	0	0
440300	SD Boden/Keller -Fahrräder	G	1	0	0	0	0	1	1	0	0	0	0	1	0	0	0	0	0	0	0	0	0
440310	BSD Boden/Keller -Fahrräder	M	1	0	0	0	0	1	1	0	0	0	0	1	0	0	0	0	0	0	0	0	0
440310	BSD Boden/Keller -Fahrräder	G	1	0	0	0	0	1	1	0	0	0	0	1	0	0	0	0	0	0	0	0	0
****00	Diebstahl insgesamt	M	429	0	0	0	5	10	15	9	15	24	43	82	46	37	83	84	107	39	19	15	347
****00	Diebstahl insgesamt	W	80	0	1	1	2	3	7	3	5	8	7	22	2	0	2	8	19	14	2	13	58
****00	Diebstahl insgesamt	G	509	0	1	1	7	13	22	12	20	32	50	104	48	37	85	92	126	53	21	28	405
***100	Diebst insg Kraftwagen	M	2	0	0	0	0	0	0	0	0	0	0	0	0	0	0	0	2	0	0	0	2

Polizeiliche Kriminalstatistik
Art: Aufgliederung TV gesamt

Tabelle 20
Bereich: Suhl,_Stadt / T6
Berechnungszeitraum vom 01.01.2024 bis 31.12.2024

Erstellungsdatum: 05.02.2025

Schlüsselzahl der Tat	Straftaten	SEXUS	Tatverdaechtige gesamt	Kinder						Jugendliche			Heranwachsende 18 bis unter 21	gesamt Spalten 10,13,14	Erwachsene ab 21 Jahre									
				6 bis unter 8	8 bis unter 10	10 bis unter 12	12 bis unter 14	14 bis unter 16	gesamt Spalten 5 - 9	16 bis unter 18	18 bis unter 21	gesamt Spalten 11 + 12			21 bis unter 23	23 bis unter 25	gesamt Spalten 16,17	25 bis unter 30	30 bis unter 40	40 bis unter 50	50 bis unter 60	60 und älter	gesamt Spalten 18 - 23
1	2	3	4	5	6	7	8	9	10	11	12	13	14	15	16	17	18	19	20	21	22	23	24
***100	Diebst insg Kraftwagen	G	2	0	0	0	0	0	0	0	0	0	0	0	0	0	0	0	2	0	0	0	2
***200	Diebst insg Moped/Kraftrad	M	2	0	0	0	0	0	0	0	0	0	0	0	0	0	0	1	1	0	0	0	2
***200	Diebst insg Moped/Kraftrad	G	2	0	0	0	0	0	0	0	0	0	0	0	0	0	0	1	1	0	0	0	2
***300	Diebst insg Fahrräder	M	6	0	0	0	0	1	1	0	0	0	0	1	1	1	2	0	1	2	0	0	5
***300	Diebst insg Fahrräder	W	3	0	0	0	0	1	1	0	1	1	0	2	0	0	0	0	0	1	0	0	1
***300	Diebst insg Fahrräder	G	9	0	0	0	0	2	2	0	1	1	0	3	1	1	2	0	1	3	0	0	6
***500	Diebstahl insges unb Zahlungsm	W	1	0	0	0	0	0	0	0	0	0	0	0	0	0	0	0	0	1	0	0	1
***500	Diebstahl insges unb Zahlungsm	G	1	0	0	0	0	0	0	0	0	0	0	0	0	0	0	0	0	1	0	0	1
***700	Diebst insges von/aus Automat	M	5	0	0	0	0	0	0	0	0	0	1	1	1	1	2	1	1	0	0	0	4
***700	Diebst insges von/aus Automat	G	5	0	0	0	0	0	0	0	0	0	1	1	1	1	2	1	1	0	0	0	4
*01081	ED und SD Gartenhaus	M	3	0	0	0	0	0	0	0	0	0	0	0	0	0	0	0	2	1	0	0	3
*01081	ED und SD Gartenhaus	G	3	0	0	0	0	0	0	0	0	0	0	0	0	0	0	0	2	1	0	0	3
*01096	ED und SD von Buntmetall	M	1	0	0	0	0	0	0	0	0	0	0	0	0	0	0	1	0	0	0	0	1
*01096	ED und SD von Buntmetall	G	1	0	0	0	0	0	0	0	0	0	0	0	0	0	0	1	0	0	0	0	1
*10*00	Diebstahl insges Dienstraum...	M	5	0	0	0	0	0	0	0	2	2	1	3	0	0	0	0	1	0	1	0	2
*10*00	Diebstahl insges Dienstraum...	W	2	0	0	0	0	0	0	0	0	0	0	0	0	0	0	0	1	1	0	0	2
*10*00	Diebstahl insges Dienstraum...	G	7	0	0	0	0	0	0	0	2	2	1	3	0	0	0	0	2	1	1	0	4
*15*00	Diebstahl insges Gaststätte...	M	2	0	0	0	0	0	0	0	0	0	0	0	0	0	0	1	1	0	0	0	2
*15*00	Diebstahl insges Gaststätte...	G	2	0	0	0	0	0	0	0	0	0	0	0	0	0	0	1	1	0	0	0	2
*25*00	Diebstahl insges Warenhaus...	M	352	0	0	0	5	8	13	6	11	17	36	66	39	35	74	72	86	28	14	12	286
*25*00	Diebstahl insges Warenhaus...	W	55	0	1	1	2	1	5	2	3	5	5	15	2	0	2	5	13	9	0	11	40
*25*00	Diebstahl insges Warenhaus...	G	407	0	1	1	7	9	18	8	14	22	41	81	41	35	76	77	99	37	14	23	326
*26*00	Ladendiebstahl insgesamt	M	329	0	0	0	4	7	11	6	11	17	34	62	36	34	70	66	80	26	14	11	267
*26*00	Ladendiebstahl insgesamt	W	52	0	1	1	2	1	5	2	3	5	5	15	2	0	2	5	12	8	0	10	37
*26*00	Ladendiebstahl insgesamt	G	381	0	1	1	6	8	16	8	14	22	39	77	38	34	72	71	92	34	14	21	304
*35*00	Diebst insges in/aus Wohnung	M	21	0	0	0	0	0	0	1	0	1	3	4	4	1	5	2	7	1	2	0	17
*35*00	Diebst insges in/aus Wohnung	W	8	0	0	0	0	0	0	0	1	1	1	2	0	0	0	1	3	2	0	0	6
*35*00	Diebst insges in/aus Wohnung	G	29	0	0	0	0	0	0	1	1	2	4	6	4	1	5	3	10	3	2	0	23
*40*00	Diebst insg in/aus Bod./Keller	M	2	0	0	0	0	1	1	0	0	0	0	1	0	0	0	0	0	1	0	0	1
*40*00	Diebst insg in/aus Bod./Keller	W	1	0	0	0	0	0	0	0	0	0	0	0	0	0	0	0	1	0	0	0	1
*40*00	Diebst insg in/aus Bod./Keller	G	3	0	0	0	0	1	1	0	0	0	0	1	0	0	0	0	1	1	0	0	2
*50*00	Diebstahl insges an/aus Kfz	M	8	0	0	0	0	0	0	0	0	0	1	1	3	0	3	4	0	0	0	0	7
*50*00	Diebstahl insges an/aus Kfz	W	1	0	0	0	0	0	0	0	0	0	0	0	0	0	0	0	1	0	0	0	1
*50*00	Diebstahl insges an/aus Kfz	G	9	0	0	0	0	0	0	0	0	0	1	1	3	0	3	4	1	0	0	0	8
*90*00	Taschendiebstahl insgesamt	M	5	0	0	0	0	0	0	0	0	0	0	0	1	1	2	1	2	0	0	0	5
*90*00	Taschendiebstahl insgesamt	G	5	0	0	0	0	0	0	0	0	0	0	0	1	1	2	1	2	0	0	0	5
500000	Vermögens- u Fälschungsdelikte	M	301	0	0	0	0	0	0	4	8	12	38	50	40	28	68	45	79	30	17	12	251
500000	Vermögens- u Fälschungsdelikte	W	77	0	0	0	0	0	0	2	1	3	3	6	4	9	13	5	25	14	11	3	71

Polizeiliche Kriminalstatistik
Art: Aufgliederung TV gesamt

Tabelle 20
Bereich: Suhl,_Stadt / T6
Berechnungszeitraum vom 01.01.2024 bis 31.12.2024

Erstellungsdatum: 05.02.2025

Schlüsselzahl der Tat	Straftaten	SEXUS	Tatverdächtige gesamt	Kinder						Jugendliche			Heranwachsende 18 bis unter 21	gesamt Spalten 10,13,14	Erwachsene ab 21 Jahre									
				6 bis unter 8	8 bis unter 10	10 bis unter 12	12 bis unter 14	gesamt Spalten 5 - 9	14 bis unter 16	16 bis unter 18	gesamt Spalten 11 + 12			21 bis unter 23	23 bis unter 25	gesamt Spalten 16,17	25 bis unter 30	30 bis unter 40	40 bis unter 50	50 bis unter 60	60 und älter	gesamt Spalten 18 - 23
1	2	3	4	5	6	7	8	9	10	11	12	13	14	15	16	17	18	19	20	21	22	23	24
500000	Vermögens- u Fälschungsdelikte	G	378	0	0	0	0	0	0	6	9	15	41	56	44	37	81	50	104	44	28	15	322
510000	Betrug insgesamt	M	113	0	0	0	0	0	0	2	0	2	8	10	10	8	18	15	38	15	10	7	103
510000	Betrug insgesamt	W	40	0	0	0	0	0	0	2	0	2	2	4	3	4	7	1	10	8	8	2	36
510000	Betrug insgesamt	G	153	0	0	0	0	0	0	4	0	4	10	14	13	12	25	16	48	23	18	9	139
511000	Waren- und Warenkreditbetrug	M	30	0	0	0	0	0	0	0	0	0	0	0	1	1	2	4	16	4	2	2	30
511000	Waren- und Warenkreditbetrug	W	18	0	0	0	0	0	0	0	0	0	0	0	2	1	3	0	7	5	2	1	18
511000	Waren- und Warenkreditbetrug	G	48	0	0	0	0	0	0	0	0	0	0	0	3	2	5	4	23	9	4	3	48
511200	Sonstiger Warenkreditbetrug	M	15	0	0	0	0	0	0	0	0	0	0	0	1	1	2	2	7	3	1	0	15
511200	Sonstiger Warenkreditbetrug	W	12	0	0	0	0	0	0	0	0	0	0	0	2	1	3	0	5	2	1	1	12
511200	Sonstiger Warenkreditbetrug	G	27	0	0	0	0	0	0	0	0	0	0	0	3	2	5	2	12	5	2	1	27
511201	Tankbetrug	M	3	0	0	0	0	0	0	0	0	0	0	0	0	0	0	1	1	1	0	0	3
511201	Tankbetrug	W	1	0	0	0	0	0	0	0	0	0	0	0	0	0	0	0	0	0	0	1	1
511201	Tankbetrug	G	4	0	0	0	0	0	0	0	0	0	0	0	0	0	0	1	1	1	0	1	4
511210	Weitere Arten Warenkreditbetr.	M	12	0	0	0	0	0	0	0	0	0	0	0	1	1	2	1	6	2	1	0	12
511210	Weitere Arten Warenkreditbetr.	W	11	0	0	0	0	0	0	0	0	0	0	0	2	1	3	0	5	2	1	0	11
511210	Weitere Arten Warenkreditbetr.	G	23	0	0	0	0	0	0	0	0	0	0	0	3	2	5	1	11	4	2	0	23
511211	sonst Warenkreditbetr 263 StGB	M	7	0	0	0	0	0	0	0	0	0	0	0	1	0	1	1	4	1	0	0	7
511211	sonst Warenkreditbetr 263 StGB	W	10	0	0	0	0	0	0	0	0	0	1	1	1	1	2	0	5	1	1	0	9
511211	sonst Warenkreditbetr 263 StGB	G	17	0	0	0	0	0	0	0	0	0	1	1	2	1	3	1	9	2	1	0	16
511212	sonst Warenkreditb. 263a StGB	M	6	0	0	0	0	0	0	0	0	0	0	0	0	1	1	1	2	1	1	0	6
511212	sonst Warenkreditb. 263a StGB	W	2	0	0	0	0	0	0	0	0	0	0	0	1	0	1	0	0	1	0	0	2
511212	sonst Warenkreditb. 263a StGB	G	8	0	0	0	0	0	0	0	0	0	0	0	1	1	2	1	2	2	1	0	8
511300	Warenbetrug	M	17	0	0	0	0	0	0	0	0	0	0	0	1	0	1	2	10	1	1	2	17
511300	Warenbetrug	W	6	0	0	0	0	0	0	0	0	0	0	0	0	0	0	0	2	3	1	0	6
511300	Warenbetrug	G	23	0	0	0	0	0	0	0	0	0	0	0	1	0	1	2	12	4	2	2	23
513000	Kapitalanlage- u Anlagebetrug	W	1	0	0	0	0	0	0	0	0	0	0	0	0	0	0	0	0	0	1	0	1
513000	Kapitalanlage- u Anlagebetrug	G	1	0	0	0	0	0	0	0	0	0	0	0	0	0	0	0	0	0	1	0	1
513200	Anlagebetrug § 263 StGB	W	1	0	0	0	0	0	0	0	0	0	0	0	0	0	0	0	0	0	1	0	1
513200	Anlagebetrug § 263 StGB	G	1	0	0	0	0	0	0	0	0	0	0	0	0	0	0	0	0	0	1	0	1
515000	Erschleichen von Leistungen	M	18	0	0	0	0	0	0	0	0	0	4	4	2	2	4	1	6	3	0	0	14
515000	Erschleichen von Leistungen	W	4	0	0	0	0	0	0	2	0	2	1	3	1	0	1	0	0	0	0	0	1
515000	Erschleichen von Leistungen	G	22	0	0	0	0	0	0	2	0	2	5	7	3	2	5	1	6	3	0	0	15
515001	Beförderungserschleichung	M	18	0	0	0	0	0	0	0	0	0	4	4	2	2	4	1	6	3	0	0	14
515001	Beförderungserschleichung	W	4	0	0	0	0	0	0	2	0	2	1	3	1	0	1	0	0	0	0	0	1
515001	Beförderungserschleichung	G	22	0	0	0	0	0	0	2	0	2	5	7	3	2	5	1	6	3	0	0	15
516000	Betrug mittels Zahlungsmittel	M	3	0	0	0	0	0	0	0	0	0	0	0	0	0	0	1	1	1	0	0	3
516000	Betrug mittels Zahlungsmittel	W	4	0	0	0	0	0	0	0	0	0	1	1	0	1	1	1	0	1	0	0	3
516000	Betrug mittels Zahlungsmittel	G	7	0	0	0	0	0	0	0	0	0	1	1	0	1	1	2	1	2	0	0	6

Polizeiliche Kriminalstatistik
Art: Aufgliederung TV gesamt

Tabelle 20
Bereich: Suhl,_Stadt / T6
Berechnungszeitraum vom 01.01.2024 bis 31.12.2024

Erstellungsdatum: 05.02.2025

Schlüsselzahl der Tat	Straftaten	SEXUS	Tatverdaechtige gesamt	Kinder						Jugendliche			Heranwachsende 18 bis unter 21	gesamt Spalten 10,13,14	Erwachsene ab 21 Jahre									
					6 bis unter 8	8 bis unter 10	10 bis unter 12	12 bis unter 14	gesamt Spalten 5 - 9	14 bis unter 16	16 bis unter 18	gesamt Spalten 11 + 12			21 bis unter 23	23 bis unter 25	gesamt Spalten 16,17	25 bis unter 30	30 bis unter 40	40 bis unter 50	50 bis unter 60	60 und älter	gesamt Spalten 18 - 23
1	2	3	4	5	6	7	8	9	10	11	12	13	14	15	16	17	18	19	20	21	22	23	24
516500	Betr. Daten v Zahlungsk insges	M	1	0	0	0	0	0	0	0	0	0	0	0	0	0	0	0	0	1	0	0	1
516500	Betr. Daten v Zahlungsk insges	W	1	0	0	0	0	0	0	0	0	0	1	1	0	0	0	0	0	0	0	0	0
516500	Betr. Daten v Zahlungsk insges	G	2	0	0	0	0	0	0	0	0	0	1	1	0	0	0	0	0	1	0	0	1
516510	Betr Daten von Zahlungskarten	M	1	0	0	0	0	0	0	0	0	0	0	0	0	0	0	0	0	1	0	0	1
516510	Betr Daten von Zahlungskarten	W	1	0	0	0	0	0	0	0	0	0	1	1	0	0	0	0	0	0	0	0	0
516510	Betr Daten von Zahlungskarten	G	2	0	0	0	0	0	0	0	0	0	1	1	0	0	0	0	0	1	0	0	1
516900	Betr sonst. unbarer ZM insges	M	2	0	0	0	0	0	0	0	0	0	0	0	0	0	0	1	1	0	0	0	2
516900	Betr sonst. unbarer ZM insges	W	3	0	0	0	0	0	0	0	0	0	0	0	0	1	1	1	0	1	0	0	3
516900	Betr sonst. unbarer ZM insges	G	5	0	0	0	0	0	0	0	0	0	0	0	0	1	1	2	1	1	0	0	5
516910	Betr sonst unbarer ZM 263 StGB	M	2	0	0	0	0	0	0	0	0	0	0	0	0	0	0	1	1	0	0	0	2
516910	Betr sonst unbarer ZM 263 StGB	W	2	0	0	0	0	0	0	0	0	0	0	0	0	1	1	1	0	0	0	0	2
516910	Betr sonst unbarer ZM 263 StGB	G	4	0	0	0	0	0	0	0	0	0	0	0	0	1	1	2	1	0	0	0	4
516920	Com.betr sonst unbarer ZM 263a	W	1	0	0	0	0	0	0	0	0	0	0	0	0	0	0	0	0	1	0	0	1
516920	Com.betr sonst unbarer ZM 263a	G	1	0	0	0	0	0	0	0	0	0	0	0	0	0	0	0	0	1	0	0	1
517000	Sonstiger Betrug	M	66	0	0	0	0	0	0	2	0	2	4	6	7	5	12	9	18	8	8	5	60
517000	Sonstiger Betrug	W	13	0	0	0	0	0	0	0	0	0	0	0	0	2	2	0	3	2	5	1	13
517000	Sonstiger Betrug	G	79	0	0	0	0	0	0	2	0	2	4	6	7	7	14	9	21	10	13	6	73
517200	Leistungskreditbetrug	M	5	0	0	0	0	0	0	2	0	2	1	3	0	0	0	0	1	1	0	0	2
517200	Leistungskreditbetrug	W	1	0	0	0	0	0	0	0	0	0	0	0	0	0	0	0	0	0	1	0	1
517200	Leistungskreditbetrug	G	6	0	0	0	0	0	0	2	0	2	1	3	0	0	0	0	1	1	1	0	3
517210	Leistungskreditbetr. 263 StGB	M	3	0	0	0	0	0	0	0	0	0	1	1	0	0	0	0	1	1	0	0	2
517210	Leistungskreditbetr. 263 StGB	W	1	0	0	0	0	0	0	0	0	0	0	0	0	0	0	0	0	0	1	0	1
517210	Leistungskreditbetr. 263 StGB	G	4	0	0	0	0	0	0	0	0	0	1	1	0	0	0	0	1	1	1	0	3
517220	Leistungskreditbetr. 263a StGB	M	2	0	0	0	0	0	0	2	0	2	0	2	0	0	0	0	0	0	0	0	0
517220	Leistungskreditbetr. 263a StGB	G	2	0	0	0	0	0	0	2	0	2	0	2	0	0	0	0	0	0	0	0	0
517500	Computerbetrug (sonst.) insges	M	2	0	0	0	0	0	0	0	0	0	0	0	0	0	0	0	2	0	0	0	2
517500	Computerbetrug (sonst.) insges	G	2	0	0	0	0	0	0	0	0	0	0	0	0	0	0	0	2	0	0	0	2
517510	Computerbetrug (sonstiger)	M	2	0	0	0	0	0	0	0	0	0	0	0	0	0	0	0	2	0	0	0	2
517510	Computerbetrug (sonstiger)	G	2	0	0	0	0	0	0	0	0	0	0	0	0	0	0	0	2	0	0	0	2
517800	Sozialleistungsbetrug	M	1	0	0	0	0	0	0	0	0	0	0	0	0	1	1	0	0	0	0	0	1
517800	Sozialleistungsbetrug	W	2	0	0	0	0	0	0	0	0	0	0	0	0	1	1	0	1	0	0	0	2
517800	Sozialleistungsbetrug	G	3	0	0	0	0	0	0	0	0	0	0	0	0	2	2	0	1	0	0	0	3
518100	Abrechnungsbetrug	M	2	0	0	0	0	0	0	0	0	0	0	0	0	1	1	0	0	0	0	1	2
518100	Abrechnungsbetrug	G	2	0	0	0	0	0	0	0	0	0	0	0	0	1	1	0	0	0	0	1	2
518179	Sonstiger Abrechnungsbetrug	M	2	0	0	0	0	0	0	0	0	0	0	0	0	1	1	0	0	0	0	1	2
518179	Sonstiger Abrechnungsbetrug	G	2	0	0	0	0	0	0	0	0	0	0	0	0	1	1	0	0	0	0	1	2
518200	Einmietbetrug	M	2	0	0	0	0	0	0	0	0	0	0	0	0	0	0	0	1	0	1	0	2
518200	Einmietbetrug	G	2	0	0	0	0	0	0	0	0	0	0	0	0	0	0	0	1	0	1	0	2

Polizeiliche Kriminalstatistik
Art: Aufgliederung TV gesamt

Tabelle 20
Bereich: Suhl,_Stadt / T6
Berechnungszeitraum vom 01.01.2024 bis 31.12.2024

Erstellungsdatum: 05.02.2025

Schlüsselzahl der Tat	Straftaten	SEXUS	Tatverdächtige gesamt	Kinder						Jugendliche			Heranwachsende 18 bis unter 21	gesamt Spalten 10,13,14	Erwachsene ab 21 Jahre									
				6 bis unter 8	8 bis unter 10	10 bis unter 12	12 bis unter 14	gesamt Spalten 5 - 9	14 bis unter 16	16 bis unter 18	gesamt Spalten 11 + 12			21 bis unter 23	23 bis unter 25	gesamt Spalten 16,17	25 bis unter 30	30 bis unter 40	40 bis unter 50	50 bis unter 60	60 und älter	gesamt Spalten 18 - 23
1	2	3	4	5	6	7	8	9	10	11	12	13	14	15	16	17	18	19	20	21	22	23	24
518300	Überweisungsbetrug	M	1	0	0	0	0	0	0	0	0	0	0	0	0	0	0	0	1	0	0	0	1
518300	Überweisungsbetrug	W	1	0	0	0	0	0	0	0	0	0	0	0	0	0	0	0	0	0	0	1	1
518300	Überweisungsbetrug	G	2	0	0	0	0	0	0	0	0	0	0	0	0	0	0	0	1	0	0	1	2
518301	Überweisungsbetrug § 263 StGB	W	1	0	0	0	0	0	0	0	0	0	0	0	0	0	0	0	0	0	0	1	1
518301	Überweisungsbetrug § 263 StGB	G	1	0	0	0	0	0	0	0	0	0	0	0	0	0	0	0	0	0	0	1	1
518302	Überweisungsbetrug § 263a StGB	M	1	0	0	0	0	0	0	0	0	0	0	0	0	0	0	0	1	0	0	0	1
518302	Überweisungsbetrug § 263a StGB	G	1	0	0	0	0	0	0	0	0	0	0	0	0	0	0	0	1	0	0	0	1
518900	Sonstige weitere Betrugsarten	M	53	0	0	0	0	0	0	0	0	0	3	3	7	3	10	9	13	7	7	4	50
518900	Sonstige weitere Betrugsarten	W	9	0	0	0	0	0	0	0	0	0	0	0	0	1	1	0	2	2	4	0	9
518900	Sonstige weitere Betrugsarten	G	62	0	0	0	0	0	0	0	0	0	3	3	7	4	11	9	15	9	11	4	59
520000	Veruntreuungen	M	4	0	0	0	0	0	0	0	0	0	0	0	0	1	1	1	1	1	0	0	4
520000	Veruntreuungen	W	3	0	0	0	0	0	0	0	0	0	0	0	0	0	0	0	1	1	1	0	3
520000	Veruntreuungen	G	7	0	0	0	0	0	0	0	0	0	0	0	0	1	1	1	2	2	1	0	7
521000	Untreue § 266 StGB	M	2	0	0	0	0	0	0	0	0	0	0	0	0	1	1	0	1	0	0	0	2
521000	Untreue § 266 StGB	W	1	0	0	0	0	0	0	0	0	0	0	0	0	0	0	0	1	0	0	0	1
521000	Untreue § 266 StGB	G	3	0	0	0	0	0	0	0	0	0	0	0	0	1	1	0	2	0	0	0	3
521079	Sonstige Untreue	M	2	0	0	0	0	0	0	0	0	0	0	0	0	1	1	0	1	0	0	0	2
521079	Sonstige Untreue	W	1	0	0	0	0	0	0	0	0	0	0	0	0	0	0	0	1	0	0	0	1
521079	Sonstige Untreue	G	3	0	0	0	0	0	0	0	0	0	0	0	0	1	1	0	2	0	0	0	3
522000	Vorenth/Veruntr Arbeitsentgelt	M	1	0	0	0	0	0	0	0	0	0	0	0	0	0	0	1	0	0	0	0	1
522000	Vorenth/Veruntr Arbeitsentgelt	W	1	0	0	0	0	0	0	0	0	0	0	0	0	0	0	0	0	1	0	0	1
522000	Vorenth/Veruntr Arbeitsentgelt	G	2	0	0	0	0	0	0	0	0	0	0	0	0	0	0	1	0	1	0	0	2
523000	Missbr von Scheck/Kreditkarten	M	1	0	0	0	0	0	0	0	0	0	0	0	0	0	0	0	0	1	0	0	1
523000	Missbr von Scheck/Kreditkarten	W	1	0	0	0	0	0	0	0	0	0	0	0	0	0	0	0	0	0	1	0	1
523000	Missbr von Scheck/Kreditkarten	G	2	0	0	0	0	0	0	0	0	0	0	0	0	0	0	0	0	1	1	0	2
530000	Unterschlg 246, 247, 248a StGB	M	28	0	0	0	0	0	0	0	2	2	1	3	3	3	6	4	10	1	3	1	25
530000	Unterschlg 246, 247, 248a StGB	W	10	0	0	0	0	0	0	0	1	1	1	2	0	0	0	0	2	4	1	1	8
530000	Unterschlg 246, 247, 248a StGB	G	38	0	0	0	0	0	0	0	3	3	2	5	3	3	6	4	12	5	4	2	33
530079	Unterschlg sonst Güter/Sachen	M	26	0	0	0	0	0	0	0	2	2	1	3	3	3	6	4	8	1	3	1	23
530079	Unterschlg sonst Güter/Sachen	W	10	0	0	0	0	0	0	0	1	1	1	2	0	0	0	0	2	4	1	1	8
530079	Unterschlg sonst Güter/Sachen	G	36	0	0	0	0	0	0	0	3	3	2	5	3	3	6	4	10	5	4	2	31
531000	Unterschlagung von Kfz	M	2	0	0	0	0	0	0	0	0	0	0	0	0	0	0	0	2	0	0	0	2
531000	Unterschlagung von Kfz	G	2	0	0	0	0	0	0	0	0	0	0	0	0	0	0	0	2	0	0	0	2
540000	Urkundenfälschung insges	M	164	0	0	0	0	0	0	2	6	8	29	37	28	16	44	25	33	15	6	4	127
540000	Urkundenfälschung insges	W	28	0	0	0	0	0	0	0	0	0	0	0	1	4	5	4	12	3	3	1	28
540000	Urkundenfälschung insges	G	192	0	0	0	0	0	0	2	6	8	29	37	29	20	49	29	45	18	9	5	155
540002	Mittelb Falschbeurkundg	M	1	0	0	0	0	0	0	0	0	0	0	0	0	0	0	0	1	0	0	0	1
540002	Mittelb Falschbeurkundg	G	1	0	0	0	0	0	0	0	0	0	0	0	0	0	0	0	1	0	0	0	1

Polizeiliche Kriminalstatistik
Art: Aufgliederung TV gesamt

Tabelle 20
Bereich: Suhl,_Stadt / T6
Berechnungszeitraum vom 01.01.2024 bis 31.12.2024

Erstellungsdatum: 05.02.2025

Schlüsselzahl der Tat	Straftaten	SEXUS	Tatverdaechtige gesamt	Kinder						Jugendliche			Heranwachsende 18 bis unter 21	gesamt Spalten 10,13,14	Erwachsene ab 21 Jahre									
					6 bis unter	8 bis unter	10 bis unter	12 bis unter	gesamt Spalten 5 - 9	14 bis unter	16 bis unter	gesamt Spalten 11 + 12			21 bis unter	23 bis unter	gesamt Spalten 16,17	25 bis unter	30 bis unter	40 bis unter	50 bis unter	60 und älter	gesamt Spalten 18 - 23
				6	8	10	12	14		16	18		unter 21		23	25		30	40	50	60		
1	2	3	4	5	6	7	8	9	10	11	12	13	14	15	16	17	18	19	20	21	22	23	24
540006	Verschaff falsch. amt Ausweise	M	1	0	0	0	0	0	0	0	0	0	0	0	0	0	0	0	1	0	0	0	1
540006	Verschaff falsch. amt Ausweise	G	1	0	0	0	0	0	0	0	0	0	0	0	0	0	0	0	1	0	0	0	1
540010	Missbrauch von Ausweispapieren	M	1	0	0	0	0	0	0	0	0	0	0	0	0	0	0	0	0	0	0	1	1
540010	Missbrauch von Ausweispapieren	G	1	0	0	0	0	0	0	0	0	0	0	0	0	0	0	0	0	0	0	1	1
540019	Missbr sonstig. Ausweispapiere	M	1	0	0	0	0	0	0	0	0	0	0	0	0	0	0	0	0	0	0	1	1
540019	Missbr sonstig. Ausweispapiere	G	1	0	0	0	0	0	0	0	0	0	0	0	0	0	0	0	0	0	0	1	1
540020	Urkundenfälschung § 267 StGB	M	155	0	0	0	0	0	0	2	6	8	28	36	28	16	44	24	28	15	5	3	119
540020	Urkundenfälschung § 267 StGB	W	25	0	0	0	0	0	0	0	0	0	0	0	1	4	5	4	9	3	3	1	25
540020	Urkundenfälschung § 267 StGB	G	180	0	0	0	0	0	0	2	6	8	28	36	29	20	49	28	37	18	8	4	144
540021	Fälschg u Gebr gefäl. Impfausw	M	2	0	0	0	0	0	0	0	0	0	0	0	0	0	0	0	2	0	0	0	2
540021	Fälschg u Gebr gefäl. Impfausw	W	2	0	0	0	0	0	0	0	0	0	0	0	0	0	0	0	2	0	0	0	2
540021	Fälschg u Gebr gefäl. Impfausw	G	4	0	0	0	0	0	0	0	0	0	0	0	0	0	0	0	4	0	0	0	4
540029	sonstige Urkundenfälschung	M	153	0	0	0	0	0	0	2	6	8	28	36	28	16	44	24	26	15	5	3	117
540029	sonstige Urkundenfälschung	W	23	0	0	0	0	0	0	0	0	0	0	0	1	4	5	4	7	3	3	1	23
540029	sonstige Urkundenfälschung	G	176	0	0	0	0	0	0	2	6	8	28	36	29	20	49	28	33	18	8	4	140
540060	Gebr unr Gesundheitszeugnis	M	3	0	0	0	0	0	0	0	0	0	0	0	0	0	0	0	3	0	0	0	3
540060	Gebr unr Gesundheitszeugnis	W	3	0	0	0	0	0	0	0	0	0	0	0	0	0	0	0	3	0	0	0	3
540060	Gebr unr Gesundheitszeugnis	G	6	0	0	0	0	0	0	0	0	0	0	0	0	0	0	0	6	0	0	0	6
540061	Gebrauch unrichtg Impfausweise	M	3	0	0	0	0	0	0	0	0	0	0	0	0	0	0	0	3	0	0	0	3
540061	Gebrauch unrichtg Impfausweise	W	3	0	0	0	0	0	0	0	0	0	0	0	0	0	0	0	3	0	0	0	3
540061	Gebrauch unrichtg Impfausweise	G	6	0	0	0	0	0	0	0	0	0	0	0	0	0	0	0	6	0	0	0	6
542000	Fälschg zur Erlang. von BtM	M	3	0	0	0	0	0	0	0	0	0	1	1	0	0	0	1	1	0	0	0	2
542000	Fälschg zur Erlang. von BtM	G	3	0	0	0	0	0	0	0	0	0	1	1	0	0	0	1	1	0	0	0	2
543000	Fälschg beweiserh Daten insges	M	1	0	0	0	0	0	0	0	0	0	0	0	0	0	0	0	0	0	1	0	1
543000	Fälschg beweiserh Daten insges	G	1	0	0	0	0	0	0	0	0	0	0	0	0	0	0	0	0	0	1	0	1
543010	Fälschung beweiserhebl. Daten	M	1	0	0	0	0	0	0	0	0	0	0	0	0	0	0	0	0	0	1	0	1
543010	Fälschung beweiserhebl. Daten	G	1	0	0	0	0	0	0	0	0	0	0	0	0	0	0	0	0	0	1	0	1
550000	Geld-/ Wertzeichenfälschg insg	M	1	0	0	0	0	0	0	0	0	0	0	0	0	0	0	0	1	0	0	0	1
550000	Geld-/ Wertzeichenfälschg insg	W	1	0	0	0	0	0	0	0	0	0	0	0	0	1	1	0	0	0	0	0	1
550000	Geld-/ Wertzeichenfälschg insg	G	2	0	0	0	0	0	0	0	0	0	0	0	0	1	1	0	1	0	0	0	2
552000	Inverkehrbr. Falschgeld insges	M	1	0	0	0	0	0	0	0	0	0	0	0	0	0	0	0	1	0	0	0	1
552000	Inverkehrbr. Falschgeld insges	W	1	0	0	0	0	0	0	0	0	0	0	0	0	1	1	0	0	0	0	0	1
552000	Inverkehrbr. Falschgeld insges	G	2	0	0	0	0	0	0	0	0	0	0	0	0	1	1	0	1	0	0	0	2
552020	Inverk v Falschg (gutgl Erwe)	M	1	0	0	0	0	0	0	0	0	0	0	0	0	0	0	0	1	0	0	0	1
552020	Inverk v Falschg (gutgl Erwe)	W	1	0	0	0	0	0	0	0	0	0	0	0	0	1	1	0	0	0	0	0	1
552020	Inverk v Falschg (gutgl Erwe)	G	2	0	0	0	0	0	0	0	0	0	0	0	0	1	1	0	1	0	0	0	2
600000	Sonstige Straftatbestände StGB	M	357	1	2	1	1	8	13	7	5	12	30	55	41	31	72	51	81	49	31	18	302
600000	Sonstige Straftatbestände StGB	W	82	0	0	0	0	1	1	0	6	6	6	13	2	2	4	9	24	12	10	10	69

Polizeiliche Kriminalstatistik
Art: Aufgliederung TV gesamt

Tabelle 20
Bereich: Suhl,_Stadt / T6
Berechnungszeitraum vom 01.01.2024 bis 31.12.2024

Erstellungsdatum: 05.02.2025

Schlüsselzahl der Tat	Straftaten	SEXUS	Tatverdaechtige gesamt	Kinder						Jugendliche			Heranwachsende 18 bis unter 21	gesamt Spalten 10,13,14	Erwachsene ab 21 Jahre									
					6 bis unter 8	8 bis unter 10	10 bis unter 12	12 bis unter 14	gesamt Spalten 5 - 9	14 bis unter 16	16 bis unter 18	gesamt Spalten 11 + 12			21 bis unter 23	23 bis unter 25	gesamt Spalten 16,17	25 bis unter 30	30 bis unter 40	40 bis unter 50	50 bis unter 60	60 und älter	gesamt Spalten 18 - 23
1	2	3	4	5	6	7	8	9	10	11	12	13	14	15	16	17	18	19	20	21	22	23	24
600000	Sonstige Straftatbestände StGB	G	439	1	2	1	1	9	14	7	11	18	36	68	43	33	76	60	105	61	41	28	371
610000	Erpressung § 253 StGB	M	7	0	0	0	0	1	1	1	0	1	0	2	1	0	1	0	3	0	1	0	5
610000	Erpressung § 253 StGB	G	7	0	0	0	0	1	1	1	0	1	0	2	1	0	1	0	3	0	1	0	5
610079	Sonstige Erpressung	M	6	0	0	0	0	0	0	1	0	1	0	1	1	0	1	0	3	0	1	0	5
610079	Sonstige Erpressung	G	6	0	0	0	0	0	0	1	0	1	0	1	1	0	1	0	3	0	1	0	5
611000	Erpressung auf sex. Grundlage	M	2	0	0	0	0	1	1	0	0	0	0	1	0	0	0	0	1	0	0	0	1
611000	Erpressung auf sex. Grundlage	G	2	0	0	0	0	1	1	0	0	0	0	1	0	0	0	0	1	0	0	0	1
620000	Widerst und ST gg öff. Ordg.	M	176	0	0	0	0	2	2	3	4	7	16	25	24	21	45	32	39	20	10	5	151
620000	Widerst und ST gg öff. Ordg.	W	26	0	0	0	0	1	1	0	4	4	3	8	1	1	2	5	4	5	1	1	18
620000	Widerst und ST gg öff. Ordg.	G	202	0	0	0	0	3	3	3	8	11	19	33	25	22	47	37	43	25	11	6	169
620001	Androhung von Straftaten	M	5	0	0	0	0	0	0	0	0	0	0	0	1	1	2	1	1	0	1	0	5
620001	Androhung von Straftaten	G	5	0	0	0	0	0	0	0	0	0	0	0	1	1	2	1	1	0	1	0	5
620011	Belohng/Billigung v Straftaten	M	1	0	0	0	0	0	0	0	0	0	0	0	0	0	0	0	0	1	0	0	1
620011	Belohng/Billigung v Straftaten	G	1	0	0	0	0	0	0	0	0	0	0	0	0	0	0	0	0	1	0	0	1
620013	Missbrauch von Notrufen ect.	M	55	0	0	0	0	1	1	0	0	0	7	8	12	6	18	10	11	6	2	0	47
620013	Missbrauch von Notrufen ect.	W	2	0	0	0	0	0	0	0	0	0	2	2	0	0	0	0	0	0	0	0	0
620013	Missbrauch von Notrufen ect.	G	57	0	0	0	0	1	1	0	0	0	9	10	12	6	18	10	11	6	2	0	47
620014	Verstoß gg Weisg Führungsaufs.	M	1	0	0	0	0	0	0	0	0	0	0	0	0	0	0	0	0	0	0	1	1
620014	Verstoß gg Weisg Führungsaufs.	G	1	0	0	0	0	0	0	0	0	0	0	0	0	0	0	0	0	0	0	1	1
621000	Widerst/tätl Angr Staatsgewalt	M	23	0	0	0	0	0	0	0	0	0	1	1	3	1	4	3	8	6	0	1	22
621000	Widerst/tätl Angr Staatsgewalt	W	3	0	0	0	0	0	0	0	1	1	0	1	1	0	1	1	0	0	0	0	2
621000	Widerst/tätl Angr Staatsgewalt	G	26	0	0	0	0	0	0	0	1	1	1	2	4	1	5	4	8	6	0	1	24
621100	Widerst/tätlich Angriff Beamte	M	23	0	0	0	0	0	0	0	0	0	1	1	3	1	4	3	8	6	0	1	22
621100	Widerst/tätlich Angriff Beamte	W	3	0	0	0	0	0	0	0	1	1	0	1	1	0	1	1	0	0	0	0	2
621100	Widerst/tätlich Angriff Beamte	G	26	0	0	0	0	0	0	0	1	1	1	2	4	1	5	4	8	6	0	1	24
621110	Widerstand gg Vollstr.beamte	M	11	0	0	0	0	0	0	0	0	0	0	0	2	0	2	2	5	2	0	0	11
621110	Widerstand gg Vollstr.beamte	W	1	0	0	0	0	0	0	0	0	0	0	0	0	0	0	1	0	0	0	0	1
621110	Widerstand gg Vollstr.beamte	G	12	0	0	0	0	0	0	0	0	0	0	0	2	0	2	3	5	2	0	0	12
621120	Tätl Angr auf Vollstreckungsb	M	13	0	0	0	0	0	0	0	0	0	1	1	1	1	2	1	4	4	0	1	12
621120	Tätl Angr auf Vollstreckungsb	W	2	0	0	0	0	0	0	0	1	1	0	1	1	0	1	0	0	0	0	0	1
621120	Tätl Angr auf Vollstreckungsb	G	15	0	0	0	0	0	0	0	1	1	1	2	2	1	3	1	4	4	0	1	13
622000	Hausfriedensbruch insges	M	95	0	0	0	0	1	1	3	4	7	6	14	11	11	22	17	24	8	7	3	81
622000	Hausfriedensbruch insges	W	21	0	0	0	0	1	1	0	3	3	1	5	0	1	1	4	4	5	1	1	16
622000	Hausfriedensbruch insges	G	116	0	0	0	0	2	2	3	7	10	7	19	11	12	23	21	28	13	8	4	97
622100	Hausfriedensbruch § 123 StGB	M	95	0	0	0	0	1	1	3	4	7	6	14	11	11	22	17	24	8	7	3	81
622100	Hausfriedensbruch § 123 StGB	W	21	0	0	0	0	1	1	0	3	3	1	5	0	1	1	4	4	5	1	1	16
622100	Hausfriedensbruch § 123 StGB	G	116	0	0	0	0	2	2	3	7	10	7	19	11	12	23	21	28	13	8	4	97
623000	Landfriedensbruch insges	M	10	0	0	0	0	0	0	0	0	0	2	2	3	2	5	2	1	0	0	0	8

Polizeiliche Kriminalstatistik
Art: Aufgliederung TV gesamt

Tabelle 20
Bereich: Suhl,_Stadt / T6
Berechnungszeitraum vom 01.01.2024 bis 31.12.2024

Erstellungsdatum: 05.02.2025

Schlüsselzahl der Tat	Straftaten	SEXUS	Tatverdächtige gesamt	Kinder						Jugendliche			Heranwachsende 18 bis unter 21	gesamt Spalten 10,13,14	Erwachsene ab 21 Jahre									
					6 bis unter 8	8 bis unter 10	10 bis unter 12	12 bis unter 14	gesamt Spalten 5 - 9	14 bis unter 16	16 bis unter 18	gesamt Spalten 11 + 12			21 bis unter 23	23 bis unter 25	gesamt Spalten 16,17	25 bis unter 30	30 bis unter 40	40 bis unter 50	50 bis unter 60	60 und älter	gesamt Spalten 18 - 23
1	2	3	4	5	6	7	8	9	10	11	12	13	14	15	16	17	18	19	20	21	22	23	24
623000	Landfriedensbruch insges	G	10	0	0	0	0	0	0	0	0	0	2	2	3	2	5	2	1	0	0	0	8
623020	Bes schw Landfriedensbr 125a	M	10	0	0	0	0	0	0	0	0	0	2	2	3	2	5	2	1	0	0	0	8
623020	Bes schw Landfriedensbr 125a	G	10	0	0	0	0	0	0	0	0	0	2	2	3	2	5	2	1	0	0	0	8
624000	Vortäuschen einer Straftat	M	1	0	0	0	0	0	0	0	0	0	1	1	0	0	0	0	0	0	0	0	0
624000	Vortäuschen einer Straftat	W	1	0	0	0	0	0	0	0	0	0	0	0	0	0	0	0	1	0	0	0	1
624000	Vortäuschen einer Straftat	G	2	0	0	0	0	0	0	0	0	0	1	1	0	0	0	0	1	0	0	0	1
624079	Vortäuschen sonstige Straftat	W	1	0	0	0	0	0	0	0	0	0	0	0	0	0	0	0	1	0	0	0	1
624079	Vortäuschen sonstige Straftat	G	1	0	0	0	0	0	0	0	0	0	0	0	0	0	0	0	1	0	0	0	1
624200	Vortäuschen eines Diebstahls	M	1	0	0	0	0	0	0	0	0	0	1	1	0	0	0	0	0	0	0	0	0
624200	Vortäuschen eines Diebstahls	G	1	0	0	0	0	0	0	0	0	0	1	1	0	0	0	0	0	0	0	0	0
624279	Vortäuschen sonst. Diebstahl	M	1	0	0	0	0	0	0	0	0	0	1	1	0	0	0	0	0	0	0	0	0
624279	Vortäuschen sonst. Diebstahl	G	1	0	0	0	0	0	0	0	0	0	1	1	0	0	0	0	0	0	0	0	0
630000	Begünst/Hehlerei/Geldwäsche...	M	6	0	0	0	0	0	0	0	0	0	1	1	1	0	1	2	1	1	0	0	5
630000	Begünst/Hehlerei/Geldwäsche...	W	5	0	0	0	0	0	0	0	1	1	0	1	0	0	0	0	2	0	2	0	4
630000	Begünst/Hehlerei/Geldwäsche...	G	11	0	0	0	0	0	0	0	1	1	1	2	1	0	1	2	3	1	2	0	9
630010	Begünstigung	M	1	0	0	0	0	0	0	0	0	0	0	0	0	0	0	0	0	1	0	0	1
630010	Begünstigung	G	1	0	0	0	0	0	0	0	0	0	0	0	0	0	0	0	0	1	0	0	1
632000	Sonst Hehlerei 259-260a StGB	M	2	0	0	0	0	0	0	0	0	0	0	0	1	0	1	0	1	0	0	0	2
632000	Sonst Hehlerei 259-260a StGB	G	2	0	0	0	0	0	0	0	0	0	0	0	1	0	1	0	1	0	0	0	2
632079	Sonstige Hehlerei § 259 StGB	M	2	0	0	0	0	0	0	0	0	0	0	0	1	0	1	0	1	0	0	0	2
632079	Sonstige Hehlerei § 259 StGB	G	2	0	0	0	0	0	0	0	0	0	0	0	1	0	1	0	1	0	0	0	2
633000	Geldwäsche, Verschl Vermögensw	M	3	0	0	0	0	0	0	0	0	0	1	1	0	0	0	2	0	0	0	0	2
633000	Geldwäsche, Verschl Vermögensw	W	5	0	0	0	0	0	0	0	1	1	0	1	0	0	0	0	2	0	2	0	4
633000	Geldwäsche, Verschl Vermögensw	G	8	0	0	0	0	0	0	0	1	1	1	2	0	0	0	2	2	0	2	0	6
640000	Brandstiftg/Herbeifü Brandgefa	M	8	0	0	0	0	0	0	0	0	0	2	2	1	0	1	3	0	0	2	0	6
640000	Brandstiftg/Herbeifü Brandgefa	G	8	0	0	0	0	0	0	0	0	0	2	2	1	0	1	3	0	0	2	0	6
640010	Fahrlässige Brandstiftung	M	1	0	0	0	0	0	0	0	0	0	0	0	0	0	0	0	0	0	1	0	1
640010	Fahrlässige Brandstiftung	G	1	0	0	0	0	0	0	0	0	0	0	0	0	0	0	0	0	0	1	0	1
640020	Fahrlä Herbeifü Brandgefahr	M	4	0	0	0	0	0	0	0	0	0	2	2	0	0	0	2	0	0	0	0	2
640020	Fahrlä Herbeifü Brandgefahr	G	4	0	0	0	0	0	0	0	0	0	2	2	0	0	0	2	0	0	0	0	2
641000	Vors Brandst/Herbeifü Brandgef	M	3	0	0	0	0	0	0	0	0	0	0	0	1	0	1	1	0	0	1	0	3
641000	Vors Brandst/Herbeifü Brandgef	G	3	0	0	0	0	0	0	0	0	0	0	0	1	0	1	1	0	0	1	0	3
641010	Vorsätzliche Brandstiftung	M	2	0	0	0	0	0	0	0	0	0	0	0	1	0	1	1	0	0	0	0	2
641010	Vorsätzliche Brandstiftung	G	2	0	0	0	0	0	0	0	0	0	0	0	1	0	1	1	0	0	0	0	2
641020	Schwere Brandstiftung	M	1	0	0	0	0	0	0	0	0	0	0	0	0	0	0	0	0	0	1	0	1
641020	Schwere Brandstiftung	G	1	0	0	0	0	0	0	0	0	0	0	0	0	0	0	0	0	0	1	0	1
650000	Wettbewerb/Korrupt/Amtsdelikte	M	6	0	0	0	0	0	0	0	0	0	0	0	0	0	0	2	1	2	1	0	6
650000	Wettbewerb/Korrupt/Amtsdelikte	G	6	0	0	0	0	0	0	0	0	0	0	0	0	0	0	2	1	2	1	0	6

Polizeiliche Kriminalstatistik
Art: Aufgliederung TV gesamt

Tabelle 20
Bereich: Suhl,_Stadt / T6
Berechnungszeitraum vom 01.01.2024 bis 31.12.2024

Erstellungsdatum: 05.02.2025

Schlüsselzahl der Tat	Straftaten	SEXUS	Tatverdaechtige gesamt	Kinder						Jugendliche			Heranwachsende 18 bis unter 21	gesamt Spalten 10,13,14	Erwachsene ab 21 Jahre									
					6 bis unter 8	8 bis unter 10	10 bis unter 12	12 bis unter 14	gesamt Spalten 5 - 9	14 bis unter 16	16 bis unter 18	gesamt Spalten 11 + 12			21 bis unter 23	23 bis unter 25	gesamt Spalten 16,17	25 bis unter 30	30 bis unter 40	40 bis unter 50	50 bis unter 60	60 und älter	gesamt Spalten 18 - 23
1	2	3	4	5	6	7	8	9	10	11	12	13	14	15	16	17	18	19	20	21	22	23	24
655000	Sonstige Straftaten im Amt	M	6	0	0	0	0	0	0	0	0	0	0	0	0	0	0	2	1	2	1	0	6
655000	Sonstige Straftaten im Amt	G	6	0	0	0	0	0	0	0	0	0	0	0	0	0	0	2	1	2	1	0	6
655100	Körperverletzung im Amt	M	6	0	0	0	0	0	0	0	0	0	0	0	0	0	0	2	1	2	1	0	6
655100	Körperverletzung im Amt	G	6	0	0	0	0	0	0	0	0	0	0	0	0	0	0	2	1	2	1	0	6
660000	Strafbarer Eigennutz	M	1	0	0	0	0	0	0	0	0	0	0	0	0	1	1	0	0	0	0	0	1
660000	Strafbarer Eigennutz	G	1	0	0	0	0	0	0	0	0	0	0	0	0	1	1	0	0	0	0	0	1
661000	Glücksspiel gesamt	M	1	0	0	0	0	0	0	0	0	0	0	0	0	1	1	0	0	0	0	0	1
661000	Glücksspiel gesamt	G	1	0	0	0	0	0	0	0	0	0	0	0	0	1	1	0	0	0	0	0	1
661020	Beteiligng am unerl Glückspiel	M	1	0	0	0	0	0	0	0	0	0	0	0	0	1	1	0	0	0	0	0	1
661020	Beteiligng am unerl Glückspiel	G	1	0	0	0	0	0	0	0	0	0	0	0	0	1	1	0	0	0	0	0	1
670000	Sonst ST gem StGB -o Verkehrsd	M	191	1	2	1	1	6	11	3	2	5	12	28	20	13	33	17	46	33	21	13	163
670000	Sonst ST gem StGB -o Verkehrsd	W	54	0	0	0	0	0	0	0	2	2	3	5	1	1	2	5	18	8	7	9	49
670000	Sonst ST gem StGB -o Verkehrsd	G	245	1	2	1	1	6	11	3	4	7	15	33	21	14	35	22	64	41	28	22	212
670001	Falsche uneidliche Aussage	M	1	0	0	0	0	0	0	0	0	0	0	0	0	0	0	0	0	0	0	1	1
670001	Falsche uneidliche Aussage	W	2	0	0	0	0	0	0	0	0	0	0	0	0	1	1	0	1	0	0	0	2
670001	Falsche uneidliche Aussage	G	3	0	0	0	0	0	0	0	0	0	0	0	0	1	1	0	1	0	0	1	3
670003	Fal. Versicherg an Eides statt	M	1	0	0	0	0	0	0	0	0	0	0	0	0	0	0	0	1	0	0	0	1
670003	Fal. Versicherg an Eides statt	G	1	0	0	0	0	0	0	0	0	0	0	0	0	0	0	0	1	0	0	0	1
670007	Falsche Verdächtigung	M	10	0	0	0	0	1	1	0	0	0	0	1	1	1	2	0	2	1	1	3	9
670007	Falsche Verdächtigung	W	7	0	0	0	0	0	0	0	0	0	2	2	0	0	0	1	1	1	0	2	5
670007	Falsche Verdächtigung	G	17	0	0	0	0	1	1	0	0	0	2	3	1	1	2	1	3	2	1	5	14
670016	Verletzg Vertraulichk d Wortes	M	3	0	0	0	0	0	0	0	0	0	0	0	0	0	0	0	2	1	0	0	3
670016	Verletzg Vertraulichk d Wortes	W	1	0	0	0	0	0	0	0	0	0	0	0	0	0	0	0	1	0	0	0	1
670016	Verletzg Vertraulichk d Wortes	G	4	0	0	0	0	0	0	0	0	0	0	0	0	0	0	0	3	1	0	0	4
670025	Gefährl Eingr in Straßenverk	M	5	0	0	0	0	0	0	0	0	0	0	0	0	1	1	0	2	1	1	0	5
670025	Gefährl Eingr in Straßenverk	G	5	0	0	0	0	0	0	0	0	0	0	0	0	1	1	0	2	1	1	0	5
670026	Störung öffentlicher Betriebe	M	1	0	0	0	0	0	0	0	0	0	0	0	0	0	0	0	1	0	0	0	1
670026	Störung öffentlicher Betriebe	G	1	0	0	0	0	0	0	0	0	0	0	0	0	0	0	0	1	0	0	0	1
670027	Störung Telekommunikationsanl	M	1	0	0	0	0	0	0	0	0	0	0	0	0	0	0	0	0	1	0	0	1
670027	Störung Telekommunikationsanl	G	1	0	0	0	0	0	0	0	0	0	0	0	0	0	0	0	0	1	0	0	1
670034	Verl höchstp Lebensber Bildauf	M	2	0	0	0	0	0	0	0	0	0	0	0	0	0	0	1	1	0	0	0	2
670034	Verl höchstp Lebensber Bildauf	G	2	0	0	0	0	0	0	0	0	0	0	0	0	0	0	1	1	0	0	0	2
671000	Verletzg der Unterhaltspflicht	M	1	0	0	0	0	0	0	0	0	0	0	0	0	0	0	0	1	0	0	0	1
671000	Verletzg der Unterhaltspflicht	G	1	0	0	0	0	0	0	0	0	0	0	0	0	0	0	0	1	0	0	0	1
673000	Beleidigung 185-187, 189 StGB	M	76	0	0	0	0	2	2	1	0	1	3	6	6	6	12	7	19	11	13	8	70
673000	Beleidigung 185-187, 189 StGB	W	30	0	0	0	0	0	0	0	1	1	0	1	0	0	0	3	8	5	7	6	29
673000	Beleidigung 185-187, 189 StGB	G	106	0	0	0	0	2	2	1	1	2	3	7	6	6	12	10	27	16	20	14	99
673010	Beleidigung ohne sex Grundlage	M	62	0	0	0	0	1	1	1	0	1	2	4	5	5	10	6	12	11	12	7	58

Polizeiliche Kriminalstatistik
Art: Aufgliederung TV gesamt

Tabelle 20
Bereich: Suhl,_Stadt / T6
Berechnungszeitraum vom 01.01.2024 bis 31.12.2024

Erstellungsdatum: 05.02.2025

Schlüsselzahl der Tat	Straftaten	SEXUS	Tatverdaechtige gesamt	Kinder						Jugendliche			Heranwachsende 18 bis unter 21	gesamt Spalten 10,13,14	Erwachsene ab 21 Jahre									
				6 bis unter 8	8 bis unter 10	10 bis unter 12	12 bis unter 14	gesamt Spalten 5 - 9		14 bis unter 16	16 bis unter 18	gesamt Spalten 11 + 12			21 bis unter 23	23 bis unter 25	gesamt Spalten 16,17	25 bis unter 30	30 bis unter 40	40 bis unter 50	50 bis unter 60	60 und älter	gesamt Spalten 18 - 23
1	2	3	4	5	6	7	8	9	10	11	12	13	14	15	16	17	18	19	20	21	22	23	24
673010	Beleidigung ohne sex Grundlage	W	17	0	0	0	0	0	0	0	0	0	0	0	0	0	0	1	5	4	2	5	17
673010	Beleidigung ohne sex Grundlage	G	79	0	0	0	0	1	1	1	0	1	2	4	5	5	10	7	17	15	14	12	75
673020	Üble Nachrede ohne sex Grundl	M	2	0	0	0	0	0	0	0	0	0	0	0	1	0	1	0	1	0	0	0	2
673020	Üble Nachrede ohne sex Grundl	W	2	0	0	0	0	0	0	0	0	0	0	0	0	0	0	0	1	0	0	1	2
673020	Üble Nachrede ohne sex Grundl	G	4	0	0	0	0	0	0	0	0	0	0	0	1	0	1	0	2	0	0	1	4
673030	Verleumdg ohne sex Grundlage	M	6	0	0	0	0	0	0	0	0	0	0	0	0	1	1	1	3	0	0	1	6
673030	Verleumdg ohne sex Grundlage	W	8	0	0	0	0	0	0	0	0	0	0	0	0	0	0	1	1	1	5	0	8
673030	Verleumdg ohne sex Grundlage	G	14	0	0	0	0	0	0	0	0	0	0	0	0	1	1	2	4	1	5	1	14
673100	Beleidigung ect. auf sex GL	M	7	0	0	0	0	1	1	0	0	0	1	2	1	0	1	0	3	0	1	0	5
673100	Beleidigung ect. auf sex GL	W	3	0	0	0	0	0	0	0	1	1	0	1	0	0	0	1	1	0	0	0	2
673100	Beleidigung ect. auf sex GL	G	10	0	0	0	0	1	1	0	1	1	1	3	1	0	1	1	4	0	1	0	7
673110	Beleidigung auf sex Grundlage	M	3	0	0	0	0	1	1	0	0	0	0	1	1	0	1	0	1	0	0	0	2
673110	Beleidigung auf sex Grundlage	W	1	0	0	0	0	0	0	0	0	0	0	0	0	0	0	0	1	0	0	0	1
673110	Beleidigung auf sex Grundlage	G	4	0	0	0	0	1	1	0	0	0	0	1	1	0	1	0	2	0	0	0	3
673120	Üble Nachrede auf sex Grundl	M	1	0	0	0	0	0	0	0	0	0	0	0	0	0	0	0	1	0	0	0	1
673120	Üble Nachrede auf sex Grundl	W	1	0	0	0	0	0	0	0	0	0	0	0	0	0	0	1	0	0	0	0	1
673120	Üble Nachrede auf sex Grundl	G	2	0	0	0	0	0	0	0	0	0	0	0	0	0	0	1	1	0	0	0	2
673130	Verleumdung auf sex Grundlage	M	3	0	0	0	0	0	0	0	0	0	1	1	0	0	0	0	1	0	1	0	2
673130	Verleumdung auf sex Grundlage	W	1	0	0	0	0	0	0	0	1	1	0	1	0	0	0	0	0	0	0	0	0
673130	Verleumdung auf sex Grundlage	G	4	0	0	0	0	0	0	0	1	1	1	2	0	0	0	0	1	0	1	0	2
674000	Sachbeschädigung insgeamt	M	94	1	2	1	0	4	8	2	2	4	8	20	14	7	21	11	19	16	6	1	74
674000	Sachbeschädigung insgeamt	W	17	0	0	0	0	0	0	0	2	2	1	3	1	0	1	2	7	2	0	2	14
674000	Sachbeschädigung insgeamt	G	111	1	2	1	0	4	8	2	4	6	9	23	15	7	22	13	26	18	6	3	88
674010	SB o Schl. 674100/674300 insg	M	81	1	2	1	0	4	8	2	1	3	7	18	11	5	16	11	16	14	5	1	63
674010	SB o Schl. 674100/674300 insg	W	13	0	0	0	0	0	0	0	2	2	1	3	1	0	1	1	4	2	0	2	10
674010	SB o Schl. 674100/674300 insg	G	94	1	2	1	0	4	8	2	3	5	8	21	12	5	17	12	20	16	5	3	73
674011	SB 674010 durch Graffiti	M	2	0	0	0	0	0	0	1	0	1	0	1	0	0	0	0	0	1	0	0	1
674011	SB 674010 durch Graffiti	G	2	0	0	0	0	0	0	1	0	1	0	1	0	0	0	0	0	1	0	0	1
674012	SB 674010 durch Feuer	M	8	0	0	0	0	1	1	0	0	0	1	2	2	0	2	2	1	0	0	1	6
674012	SB 674010 durch Feuer	W	2	0	0	0	0	0	0	0	1	1	0	1	0	0	0	0	0	1	0	0	1
674012	SB 674010 durch Feuer	G	10	0	0	0	0	1	1	0	1	1	1	3	2	0	2	2	1	1	0	1	7
674019	SB 674010 - sonstige	M	72	1	2	1	0	3	7	1	1	2	6	15	10	5	15	9	15	13	5	0	57
674019	SB 674010 - sonstige	W	11	0	0	0	0	0	0	0	1	1	1	2	1	0	1	1	4	1	0	2	9
674019	SB 674010 - sonstige	G	83	1	2	1	0	3	7	1	2	3	7	17	11	5	16	10	19	14	5	2	66
674020	Gemeinschädl SB o 674320	W	1	0	0	0	0	0	0	1	0	1	0	1	0	0	0	0	0	0	0	0	0
674020	Gemeinschädl SB o 674320	G	1	0	0	0	0	0	0	1	0	1	0	1	0	0	0	0	0	0	0	0	0
674022	Gem. SB 674020 durch Feuer	W	1	0	0	0	0	0	0	1	0	1	0	1	0	0	0	0	0	0	0	0	0
674022	Gem. SB 674020 durch Feuer	G	1	0	0	0	0	0	0	1	0	1	0	1	0	0	0	0	0	0	0	0	0

Polizeiliche Kriminalstatistik
Art: Aufgliederung TV gesamt

Tabelle 20
Bereich: Suhl,_Stadt / T6
Berechnungszeitraum vom 01.01.2024 bis 31.12.2024

Erstellungsdatum: 05.02.2025

Schlüsselzahl der Tat	Straftaten	SEXUS	Tatverdächtige gesamt	Kinder						Jugendliche			Heranwachsende 18 bis unter 21	gesamt Spalten 10,13,14	Erwachsene ab 21 Jahre									
					6 bis unter 8	8 bis unter 10	10 bis unter 12	12 bis unter 14	gesamt Spalten 5 - 9	14 bis unter 16	16 bis unter 18	gesamt Spalten 11 + 12			21 bis unter 23	23 bis unter 25	gesamt Spalten 16,17	25 bis unter 30	30 bis unter 40	40 bis unter 50	50 bis unter 60	60 und älter	gesamt Spalten 18 - 23
1	2	3	4	5	6	7	8	9	10	11	12	13	14	15	16	17	18	19	20	21	22	23	24
674100	Sachbeschädigung an Kfz	M	14	0	0	0	0	1	1	0	1	1	0	2	3	2	5	0	3	3	1	0	12
674100	Sachbeschädigung an Kfz	W	1	0	0	0	0	0	0	0	0	0	0	0	0	0	0	1	0	0	0	0	1
674100	Sachbeschädigung an Kfz	G	15	0	0	0	0	1	1	0	1	1	0	2	3	2	5	1	3	3	1	0	13
674119	Sonst Sachbeschädigung an Kfz	M	14	0	0	0	0	1	1	0	1	1	0	2	3	2	5	0	3	3	1	0	12
674119	Sonst Sachbeschädigung an Kfz	W	1	0	0	0	0	0	0	0	0	0	0	0	0	0	0	1	0	0	0	0	1
674119	Sonst Sachbeschädigung an Kfz	G	15	0	0	0	0	1	1	0	1	1	0	2	3	2	5	1	3	3	1	0	13
674200	Datenveränd/Computersabotage	M	1	0	0	0	0	0	0	0	0	0	1	1	0	0	0	0	0	0	0	0	0
674200	Datenveränd/Computersabotage	G	1	0	0	0	0	0	0	0	0	0	1	1	0	0	0	0	0	0	0	0	0
674210	Datenveränderung	M	1	0	0	0	0	0	0	0	0	0	1	1	0	0	0	0	0	0	0	0	0
674210	Datenveränderung	G	1	0	0	0	0	0	0	0	0	0	1	1	0	0	0	0	0	0	0	0	0
674300	Sonst Sachb Str/Weg/Platz insg	M	6	0	0	0	0	0	0	0	0	0	0	0	2	1	3	0	2	0	1	0	6
674300	Sonst Sachb Str/Weg/Platz insg	W	3	0	0	0	0	0	0	0	0	0	0	0	0	0	0	0	3	0	0	0	3
674300	Sonst Sachb Str/Weg/Platz insg	G	9	0	0	0	0	0	0	0	0	0	0	0	2	1	3	0	5	0	1	0	9
674310	Sonstige SB auf Str/Weg/Platz	M	6	0	0	0	0	0	0	0	0	0	0	0	2	1	3	0	2	0	1	0	6
674310	Sonstige SB auf Str/Weg/Platz	W	3	0	0	0	0	0	0	0	0	0	0	0	0	0	0	0	3	0	0	0	3
674310	Sonstige SB auf Str/Weg/Platz	G	9	0	0	0	0	0	0	0	0	0	0	0	2	1	3	0	5	0	1	0	9
674319	Sonst SB Str/Weg/Pl. -sonstige	M	6	0	0	0	0	0	0	0	0	0	0	0	2	1	3	0	2	0	1	0	6
674319	Sonst SB Str/Weg/Pl. -sonstige	W	3	0	0	0	0	0	0	0	0	0	0	0	0	0	0	0	3	0	0	0	3
674319	Sonst SB Str/Weg/Pl. -sonstige	G	9	0	0	0	0	0	0	0	0	0	0	0	2	1	3	0	5	0	1	0	9
675000	Sprengstoff/Strahlungsverbrech	M	1	0	0	0	0	0	0	0	0	0	0	0	0	0	0	0	0	1	0	0	1
675000	Sprengstoff/Strahlungsverbrech	G	1	0	0	0	0	0	0	0	0	0	0	0	0	0	0	0	0	1	0	0	1
675200	Herbeifü Sprengstoffexplosion	M	1	0	0	0	0	0	0	0	0	0	0	0	0	0	0	0	0	1	0	0	1
675200	Herbeifü Sprengstoffexplosion	G	1	0	0	0	0	0	0	0	0	0	0	0	0	0	0	0	0	1	0	0	1
676000	Straftaten gegen die Umwelt	M	3	0	0	0	1	0	1	0	0	0	0	1	0	0	0	0	0	1	1	0	2
676000	Straftaten gegen die Umwelt	G	3	0	0	0	1	0	1	0	0	0	0	1	0	0	0	0	0	1	1	0	2
676010	Bodenverunreinigung insgesamt	M	1	0	0	0	0	0	0	0	0	0	0	0	0	0	0	0	0	1	0	0	1
676010	Bodenverunreinigung insgesamt	G	1	0	0	0	0	0	0	0	0	0	0	0	0	0	0	0	0	1	0	0	1
676011	Bodenverunreinigung	M	1	0	0	0	0	0	0	0	0	0	0	0	0	0	0	0	0	1	0	0	1
676011	Bodenverunreinigung	G	1	0	0	0	0	0	0	0	0	0	0	0	0	0	0	0	0	1	0	0	1
676100	Gewässerverunreinigung insges	M	1	0	0	0	1	0	1	0	0	0	0	1	0	0	0	0	0	0	0	0	0
676100	Gewässerverunreinigung insges	G	1	0	0	0	1	0	1	0	0	0	0	1	0	0	0	0	0	0	0	0	0
676101	Gewässerverunreinigung	M	1	0	0	0	1	0	1	0	0	0	0	1	0	0	0	0	0	0	0	0	0
676101	Gewässerverunreinigung	G	1	0	0	0	1	0	1	0	0	0	0	1	0	0	0	0	0	0	0	0	0
676400	Unerl Umg m Abfä § 326 o Abs 2	M	1	0	0	0	0	0	0	0	0	0	0	0	0	0	0	0	0	0	1	0	1
676400	Unerl Umg m Abfä § 326 o Abs 2	G	1	0	0	0	0	0	0	0	0	0	0	0	0	0	0	0	0	0	1	0	1
676410	Unerl Umg mit Abfä § 326 Abs 1	M	1	0	0	0	0	0	0	0	0	0	0	0	0	0	0	0	0	0	1	0	1
676410	Unerl Umg mit Abfä § 326 Abs 1	G	1	0	0	0	0	0	0	0	0	0	0	0	0	0	0	0	0	0	1	0	1
676411	Unerl Umg mit Abfä § 326 Abs 1	M	1	0	0	0	0	0	0	0	0	0	0	0	0	0	0	0	0	0	1	0	1

Polizeiliche Kriminalstatistik
Art: Aufgliederung TV gesamt

Tabelle 20
Bereich: Suhl,_Stadt / T6
Berechnungszeitraum vom 01.01.2024 bis 31.12.2024

Erstellungsdatum: 05.02.2025

Schlüsselzahl der Tat	Straftaten	SEXUS	Tatverdächtige gesamt	Kinder						Jugendliche			Heranwachsende 18 bis unter 21	gesamt Spalten 10,13,14	Erwachsene ab 21 Jahre									
				6 bis unter 8	8 bis unter 10	10 bis unter 12	12 bis unter 14	gesamt Spalten 5 - 9	14 bis unter 16	16 bis unter 18	gesamt Spalten 11 + 12			21 bis unter 23	23 bis unter 25	gesamt Spalten 16,17	25 bis unter 30	30 bis unter 40	40 bis unter 50	50 bis unter 60	60 und älter	gesamt Spalten 18 - 23
1	2	3	4	5	6	7	8	9	10	11	12	13	14	15	16	17	18	19	20	21	22	23	24
676411	Unerl Umg mit Abfä § 326 Abs 1	G	1	0	0	0	0	0	0	0	0	0	0	0	0	0	0	0	0	0	1	0	1
678000	Ausspäh/Abfang Daten/Datenhehl	M	2	0	0	0	0	0	0	0	0	0	1	1	0	0	0	0	0	1	0	0	1
678000	Ausspäh/Abfang Daten/Datenhehl	G	2	0	0	0	0	0	0	0	0	0	1	1	0	0	0	0	0	1	0	0	1
678010	Ausspähen von Daten 202a StGB	M	1	0	0	0	0	0	0	0	0	0	0	0	0	0	0	0	0	1	0	0	1
678010	Ausspähen von Daten 202a StGB	G	1	0	0	0	0	0	0	0	0	0	0	0	0	0	0	0	0	1	0	0	1
678040	Datenhehlerei	M	1	0	0	0	0	0	0	0	0	0	1	1	0	0	0	0	0	0	0	0	0
678040	Datenhehlerei	G	1	0	0	0	0	0	0	0	0	0	1	1	0	0	0	0	0	0	0	0	0
700000	Strafrechtliche Nebengesetze	M	1274	19	6	11	4	10	50	15	29	44	161	255	117	146	263	246	318	139	39	14	1019
700000	Strafrechtliche Nebengesetze	W	418	31	7	6	8	5	57	10	5	15	35	107	25	22	47	69	109	49	23	14	311
700000	Strafrechtliche Nebengesetze	G	1692	50	13	17	12	15	107	25	34	59	196	362	142	168	310	315	427	188	62	28	1330
710000	Strafrechtl Nebengesetze Wikri	M	9	0	0	0	0	0	0	0	0	0	0	0	1	1	2	1	3	1	2	0	9
710000	Strafrechtl Nebengesetze Wikri	W	4	0	0	0	0	0	0	0	0	0	0	0	0	0	0	0	0	2	2	0	4
710000	Strafrechtl Nebengesetze Wikri	G	13	0	0	0	0	0	0	0	0	0	0	0	1	1	2	1	3	3	4	0	13
712000	AktG, GenG, GmbHG, HGB, InsO,	W	1	0	0	0	0	0	0	0	0	0	0	0	0	0	0	0	0	0	1	0	1
712000	AktG, GenG, GmbHG, HGB, InsO,	G	1	0	0	0	0	0	0	0	0	0	0	0	0	0	0	0	0	0	1	0	1
712200	Insolvenzverschleppung	W	1	0	0	0	0	0	0	0	0	0	0	0	0	0	0	0	0	0	1	0	1
712200	Insolvenzverschleppung	G	1	0	0	0	0	0	0	0	0	0	0	0	0	0	0	0	0	0	1	0	1
715000	Urheberrechtsbestimmungen ges.	M	3	0	0	0	0	0	0	0	0	0	0	0	0	0	0	0	0	1	2	0	3
715000	Urheberrechtsbestimmungen ges.	W	1	0	0	0	0	0	0	0	0	0	0	0	0	0	0	0	0	1	0	0	1
715000	Urheberrechtsbestimmungen ges.	G	4	0	0	0	0	0	0	0	0	0	0	0	0	0	0	0	0	2	2	0	4
715040	Kunsturheberrechtsgesetz	M	3	0	0	0	0	0	0	0	0	0	0	0	0	0	0	0	0	1	2	0	3
715040	Kunsturheberrechtsgesetz	G	3	0	0	0	0	0	0	0	0	0	0	0	0	0	0	0	0	1	2	0	3
715050	UrheberrechtsG -sonst Verstöße	W	1	0	0	0	0	0	0	0	0	0	0	0	0	0	0	0	0	1	0	0	1
715050	UrheberrechtsG -sonst Verstöße	G	1	0	0	0	0	0	0	0	0	0	0	0	0	0	0	0	0	1	0	0	1
716000	ST im ZH mit Lebens/Arzneimitt	M	6	0	0	0	0	0	0	0	0	0	0	0	1	1	2	1	3	0	0	0	6
716000	ST im ZH mit Lebens/Arzneimitt	W	2	0	0	0	0	0	0	0	0	0	0	0	0	0	0	0	0	1	1	0	2
716000	ST im ZH mit Lebens/Arzneimitt	G	8	0	0	0	0	0	0	0	0	0	0	0	1	1	2	1	3	1	1	0	8
716100	Lebens/Futtermittelgesetzbuch	M	1	0	0	0	0	0	0	0	0	0	0	0	0	0	0	0	1	0	0	0	1
716100	Lebens/Futtermittelgesetzbuch	W	2	0	0	0	0	0	0	0	0	0	0	0	0	0	0	0	0	1	1	0	2
716100	Lebens/Futtermittelgesetzbuch	G	3	0	0	0	0	0	0	0	0	0	0	0	0	0	0	0	1	1	1	0	3
716400	Arzneimittelgesetz insgesamt	M	3	0	0	0	0	0	0	0	0	0	0	0	1	1	2	1	0	0	0	0	3
716400	Arzneimittelgesetz insgesamt	G	3	0	0	0	0	0	0	0	0	0	0	0	1	1	2	1	0	0	0	0	3
716430	Arzneimitt - illeg Verteilerk	M	3	0	0	0	0	0	0	0	0	0	0	0	1	1	2	1	0	0	0	0	3
716430	Arzneimitt - illeg Verteilerk	G	3	0	0	0	0	0	0	0	0	0	0	0	1	1	2	1	0	0	0	0	3
716433	illeg Vert -nicht zugel Arznei	M	3	0	0	0	0	0	0	0	0	0	0	0	1	1	2	1	0	0	0	0	3
716433	illeg Vert -nicht zugel Arznei	G	3	0	0	0	0	0	0	0	0	0	0	0	1	1	2	1	0	0	0	0	3
716500	Anti-Doping-Gesetz insgesamt	M	2	0	0	0	0	0	0	0	0	0	0	0	0	0	0	0	2	0	0	0	2
716500	Anti-Doping-Gesetz insgesamt	G	2	0	0	0	0	0	0	0	0	0	0	0	0	0	0	0	2	0	0	0	2

Polizeiliche Kriminalstatistik
Art: Aufgliederung TV gesamt

Tabelle 20
Bereich: Suhl,_Stadt / T6
Berechnungszeitraum vom 01.01.2024 bis 31.12.2024

Erstellungsdatum: 05.02.2025

Schlüsselzahl der Tat	Straftaten	SEXUS	Tatverdächtige gesamt	Kinder						Jugendliche			Heranwachsende 18 bis unter 21	gesamt Spalten 10,13,14	Erwachsene ab 21 Jahre									
				6 bis unter 8	8 bis unter 10	10 bis unter 12	12 bis unter 14	14 bis unter 16	gesamt Spalten 5 - 9	16 bis unter 18	18 bis unter 21	gesamt Spalten 11 + 12			21 bis unter 23	23 bis unter 25	gesamt Spalten 16,17	25 bis unter 30	30 bis unter 40	40 bis unter 50	50 bis unter 60	60 und älter	gesamt Spalten 18 - 23
1	2	3	4	5	6	7	8	9	10	11	12	13	14	15	16	17	18	19	20	21	22	23	24
716520	Erw/Besi/Verbring Dopingmittel	M	2	0	0	0	0	0	0	0	0	0	0	0	0	0	0	0	2	0	0	0	2
716520	Erw/Besi/Verbring Dopingmittel	G	2	0	0	0	0	0	0	0	0	0	0	0	0	0	0	0	2	0	0	0	2
720000	Sonst strafr NebenG insgesamt	M	1120	19	6	11	4	10	50	13	25	38	148	236	102	123	225	224	284	107	31	13	884
720000	Sonst strafr NebenG insgesamt	W	398	31	7	6	8	5	57	9	3	12	33	102	24	22	46	67	106	43	21	13	296
720000	Sonst strafr NebenG insgesamt	G	1518	50	13	17	12	15	107	22	28	50	181	338	126	145	271	291	390	150	52	26	1180
720005	Missbr Herst/Vertr.Kennzeichen	M	1	0	0	0	0	0	0	0	0	0	0	0	0	0	0	0	1	0	0	0	1
720005	Missbr Herst/Vertr.Kennzeichen	G	1	0	0	0	0	0	0	0	0	0	0	0	0	0	0	0	1	0	0	0	1
720011	Straftaten § 4 GewaltschutzG	M	1	0	0	0	0	0	0	0	0	0	0	0	0	0	0	0	0	1	0	0	1
720011	Straftaten § 4 GewaltschutzG	G	1	0	0	0	0	0	0	0	0	0	0	0	0	0	0	0	0	1	0	0	1
725000	Aufenthalts/Asyl/FreizügigkG	M	1087	19	6	11	4	9	49	11	25	36	143	228	102	120	222	222	275	100	30	10	859
725000	Aufenthalts/Asyl/FreizügigkG	W	394	31	7	6	8	5	57	9	3	12	33	102	24	22	46	66	105	42	21	12	292
725000	Aufenthalts/Asyl/FreizügigkG	G	1481	50	13	17	12	14	106	20	28	48	176	330	126	142	268	288	380	142	51	22	1151
725200	Einschleusen v. Ausländern ges	M	2	0	0	0	0	0	0	0	0	0	0	0	0	1	1	0	1	0	0	0	2
725200	Einschleusen v. Ausländern ges	G	2	0	0	0	0	0	0	0	0	0	0	0	0	1	1	0	1	0	0	0	2
725210	Einschl Ausl 96 (1,4) AufenthG	M	1	0	0	0	0	0	0	0	0	0	0	0	0	0	0	0	1	0	0	0	1
725210	Einschl Ausl 96 (1,4) AufenthG	G	1	0	0	0	0	0	0	0	0	0	0	0	0	0	0	0	1	0	0	0	1
725220	Einschl Ausl 96 (2) AufenthG	M	1	0	0	0	0	0	0	0	0	0	0	0	0	1	1	0	0	0	0	0	1
725220	Einschl Ausl 96 (2) AufenthG	G	1	0	0	0	0	0	0	0	0	0	0	0	0	1	1	0	0	0	0	0	1
725300	Aufenthtitel -95(2)2 AufenthG	M	9	1	0	0	0	0	1	0	0	0	0	1	0	0	0	2	4	1	0	1	8
725300	Aufenthtitel -95(2)2 AufenthG	W	13	0	0	1	0	0	1	0	1	1	1	3	1	0	1	1	3	2	2	1	10
725300	Aufenthtitel -95(2)2 AufenthG	G	22	1	0	1	0	0	2	0	1	1	1	4	1	0	1	3	7	3	2	2	18
725310	Erschleich/Gebrauch Visum ges.	M	9	1	0	0	0	0	1	0	0	0	0	1	0	0	0	2	4	1	0	1	8
725310	Erschleich/Gebrauch Visum ges.	W	13	0	0	1	0	0	1	0	1	1	1	3	1	0	1	1	3	2	2	1	10
725310	Erschleich/Gebrauch Visum ges.	G	22	1	0	1	0	0	2	0	1	1	1	4	1	0	1	3	7	3	2	2	18
725312	Erschl/Gebr Visum -sonst ModOp	M	9	1	0	0	0	0	1	0	0	0	0	1	0	0	0	2	4	1	0	1	8
725312	Erschl/Gebr Visum -sonst ModOp	W	13	0	0	1	0	0	1	0	1	1	1	3	1	0	1	1	3	2	2	1	10
725312	Erschl/Gebr Visum -sonst ModOp	G	22	1	0	1	0	0	2	0	1	1	1	4	1	0	1	3	7	3	2	2	18
725700	Unerlaubter Aufenthalt insges	M	1074	18	6	11	4	9	48	11	25	36	143	227	102	119	221	220	269	98	30	9	847
725700	Unerlaubter Aufenthalt insges	W	381	31	7	5	8	5	56	9	2	11	32	99	23	22	45	65	102	40	19	11	282
725700	Unerlaubter Aufenthalt insges	G	1455	49	13	16	12	14	104	20	27	47	175	326	125	141	266	285	371	138	49	20	1129
725710	Unerlaubter Aufenthalt	M	1068	18	6	11	4	9	48	11	25	36	142	226	101	119	220	219	267	97	30	9	842
725710	Unerlaubter Aufenthalt	W	381	31	7	5	8	5	56	9	2	11	32	99	23	22	45	65	102	40	19	11	282
725710	Unerlaubter Aufenthalt	G	1449	49	13	16	12	14	104	20	27	47	174	325	124	141	265	284	369	137	49	20	1124
725711	Unerl Aufenth o unerl Einreise	M	9	0	0	0	0	0	0	0	0	0	3	3	0	1	1	2	0	0	2	1	6
725711	Unerl Aufenth o unerl Einreise	W	3	0	0	0	0	0	0	0	0	0	0	0	0	0	0	0	2	1	0	0	3
725711	Unerl Aufenth o unerl Einreise	G	12	0	0	0	0	0	0	0	0	0	3	3	0	1	1	2	2	1	2	1	9
725712	Aufenth nach unerl/ungekl Einr	M	1059	18	6	11	4	9	48	11	25	36	139	223	101	118	219	217	267	97	28	8	836
725712	Aufenth nach unerl/ungekl Einr	W	378	31	7	5	8	5	56	9	2	11	32	99	23	22	45	65	100	39	19	11	279

Polizeiliche Kriminalstatistik
Art: Aufgliederung TV gesamt

Tabelle 20
Bereich: Suhl,_Stadt / T6
Berechnungszeitraum vom 01.01.2024 bis 31.12.2024

Erstellungsdatum: 05.02.2025

Schlüsselzahl der Tat	Straftaten	SEXUS	Tatverdächtige gesamt	Kinder 6 bis unter 8	8 bis unter 10	10 bis unter 12	12 bis unter 14	gesamt Spalten 5 - 9	Jugendliche 14 bis unter 16	16 bis unter 18	gesamt Spalten 11 + 12	Heranwachsende 18 bis unter 21	gesamt Spalten 10,13,14	Erwachsene ab 21 Jahre 21 bis unter 23	23 bis unter 25	gesamt Spalten 16,17	25 bis unter 30	30 bis unter 40	40 bis unter 50	50 bis unter 60	60 und älter	gesamt Spalten 18 - 23
1	2	3	4	5	6	7	8	9	10	11	12	13	14	15	16	17	18	19	20	21	22	23	24
725712	Aufenth nach unerl/ungekl Einr	G	1437	49	13	16	12	14	104	20	27	47	171	322	124	140	264	282	367	136	47	19	1115
725720	Aufenth -Einreise/Aufentverbot	M	6	0	0	0	0	0	0	0	0	0	1	1	1	0	1	1	2	1	0	0	5
725720	Aufenth -Einreise/Aufentverbot	G	6	0	0	0	0	0	0	0	0	0	1	1	1	0	1	1	2	1	0	0	5
725800	Straftat nach dem FreizügG/EU	M	1	0	0	0	0	0	0	0	0	0	0	0	0	0	0	0	0	1	0	0	1
725800	Straftat nach dem FreizügG/EU	G	1	0	0	0	0	0	0	0	0	0	0	0	0	0	0	0	0	1	0	0	1
725900	Sonst Verstöße gg AufenthG	M	1	0	0	0	0	0	0	0	0	0	0	0	0	0	0	0	1	0	0	0	1
725900	Sonst Verstöße gg AufenthG	G	1	0	0	0	0	0	0	0	0	0	0	0	0	0	0	0	1	0	0	0	1
726000	Sprengs/Waff/KrWaffKon/AusgStC	M	32	0	0	0	0	1	1	2	0	2	5	8	0	3	3	3	8	6	1	3	24
726000	Sprengs/Waff/KrWaffKon/AusgStC	W	3	0	0	0	0	0	0	0	0	0	0	0	0	0	0	1	1	1	0	0	3
726000	Sprengs/Waff/KrWaffKon/AusgStC	G	35	0	0	0	0	1	1	2	0	2	5	8	0	3	3	4	9	7	1	3	27
726100	Straftaten gg das SprengstoffG	M	6	0	0	0	0	1	1	2	0	2	0	3	0	0	0	2	1	0	0	0	3
726100	Straftaten gg das SprengstoffG	G	6	0	0	0	0	1	1	2	0	2	0	3	0	0	0	2	1	0	0	0	3
726200	Straftaten gg das Waffengesetz	M	27	0	0	0	0	0	0	0	0	0	5	5	0	3	3	2	7	6	1	3	22
726200	Straftaten gg das Waffengesetz	W	3	0	0	0	0	0	0	0	0	0	0	0	0	0	0	1	1	1	0	0	3
726200	Straftaten gg das Waffengesetz	G	30	0	0	0	0	0	0	0	0	0	5	5	0	3	3	3	8	7	1	3	25
728000	Bundes/Landesdatenschutzgesetz	W	1	0	0	0	0	0	0	0	0	0	0	0	0	0	0	0	0	0	0	1	1
728000	Bundes/Landesdatenschutzgesetz	G	1	0	0	0	0	0	0	0	0	0	0	0	0	0	0	0	0	0	0	1	1
728010	Landesdatenschutzgesetz	W	1	0	0	0	0	0	0	0	0	0	0	0	0	0	0	0	0	0	0	1	1
728010	Landesdatenschutzgesetz	G	1	0	0	0	0	0	0	0	0	0	0	0	0	0	0	0	0	0	0	1	1
730000	Rauschgiftdelikte insges.	M	158	0	0	0	0	0	0	2	4	6	14	20	16	22	38	25	34	34	6	1	138
730000	Rauschgiftdelikte insges.	W	16	0	0	0	0	0	0	1	2	3	2	5	1	0	1	2	3	4	0	1	11
730000	Rauschgiftdelikte insges.	G	174	0	0	0	0	0	0	3	6	9	16	25	17	22	39	27	37	38	6	2	149
731000	Allgemeine Verstöße § 29 BtMG	M	141	0	0	0	0	0	0	2	3	5	13	18	14	21	35	21	32	31	3	1	123
731000	Allgemeine Verstöße § 29 BtMG	W	14	0	0	0	0	0	0	1	2	3	1	4	1	0	1	1	3	4	0	1	10
731000	Allgemeine Verstöße § 29 BtMG	G	155	0	0	0	0	0	0	3	5	8	14	22	15	21	36	22	35	35	3	2	133
731100	Allg Verstoß - Heroin	M	1	0	0	0	0	0	0	0	0	0	0	0	0	0	0	0	1	0	0	0	1
731100	Allg Verstoß - Heroin	G	1	0	0	0	0	0	0	0	0	0	0	0	0	0	0	0	1	0	0	0	1
731200	Allg Verstoß - Kokain/Crack	M	8	0	0	0	0	0	0	0	0	0	1	1	0	2	2	2	1	2	0	0	7
731200	Allg Verstoß - Kokain/Crack	W	1	0	0	0	0	0	0	0	1	1	0	1	0	0	0	0	0	0	0	0	0
731200	Allg Verstoß - Kokain/Crack	G	9	0	0	0	0	0	0	0	1	1	1	2	0	2	2	2	1	2	0	0	7
731202	Allg Verstoß - Kokain	M	8	0	0	0	0	0	0	0	0	0	1	1	0	2	2	2	1	2	0	0	7
731202	Allg Verstoß - Kokain	W	1	0	0	0	0	0	0	0	1	1	0	1	0	0	0	0	0	0	0	0	0
731202	Allg Verstoß - Kokain	G	9	0	0	0	0	0	0	0	1	1	1	2	0	2	2	2	1	2	0	0	7
731600	Allg Verstoß - Amphetamin	M	16	0	0	0	0	0	0	0	0	0	2	2	3	0	3	3	5	3	0	0	14
731600	Allg Verstoß - Amphetamin	W	2	0	0	0	0	0	0	0	1	1	0	1	0	0	0	0	1	0	0	0	1
731600	Allg Verstoß - Amphetamin	G	18	0	0	0	0	0	0	0	1	1	2	3	3	0	3	3	6	3	0	0	15
731601	Allg Verst -Amph Pulver/flüss.	M	11	0	0	0	0	0	0	0	0	0	2	2	2	0	2	1	3	3	0	0	9
731601	Allg Verst -Amph Pulver/flüss.	W	1	0	0	0	0	0	0	0	0	0	0	0	0	0	0	0	1	0	0	0	1

Polizeiliche Kriminalstatistik
Art: Aufgliederung TV gesamt

Tabelle 20
Bereich: Suhl,_Stadt / T6
Berechnungszeitraum vom 01.01.2024 bis 31.12.2024

Erstellungsdatum: 05.02.2025

Schlüsselzahl der Tat	Straftaten	SEXUS	Tatverdaechtige gesamt	Kinder						Jugendliche			Heranwachsende 18 bis unter 21	gesamt Spalten 10,13,14	Erwachsene ab 21 Jahre									
					6 bis unter	8 bis unter	10 bis unter	12 bis unter	gesamt Spalten 5 - 9	14 bis unter	16 bis unter	gesamt Spalten 11 + 12			21 bis unter	23 bis unter	gesamt Spalten 16,17	25 bis unter	30 bis unter	40 bis unter	50 bis unter	60 und älter	gesamt Spalten 18 - 23
				6	8	10	12	14		16	18				23	25		30	40	50	60		
1	2	3	4	5	6	7	8	9	10	11	12	13	14	15	16	17	18	19	20	21	22	23	24
731601	Allg Verst -Amph Pulver/flüss.	G	12	0	0	0	0	0	0	0	0	0	2	2	2	0	2	1	4	3	0	0	10
731602	Allg Verst -Amph Tabl/Kapsel	M	5	0	0	0	0	0	0	0	0	0	0	0	1	0	1	2	2	0	0	0	5
731602	Allg Verst -Amph Tabl/Kapsel	W	1	0	0	0	0	0	0	0	1	1	0	1	0	0	0	0	0	0	0	0	0
731602	Allg Verst -Amph Tabl/Kapsel	G	6	0	0	0	0	0	0	0	1	1	0	1	1	0	1	2	2	0	0	0	5
731700	Allg Verstoß - Methamphetamin	M	36	0	0	0	0	0	0	0	0	0	2	2	1	2	3	5	11	13	2	0	34
731700	Allg Verstoß - Methamphetamin	W	6	0	0	0	0	0	0	0	0	0	0	0	1	0	1	1	2	2	0	0	6
731700	Allg Verstoß - Methamphetamin	G	42	0	0	0	0	0	0	0	0	0	2	2	2	2	4	6	13	15	2	0	40
731702	Allg Verstoß - Methamp Crystal	M	36	0	0	0	0	0	0	0	0	0	2	2	1	2	3	5	11	13	2	0	34
731702	Allg Verstoß - Methamp Crystal	W	6	0	0	0	0	0	0	0	0	0	0	0	1	0	1	1	2	2	0	0	6
731702	Allg Verstoß - Methamp Crystal	G	42	0	0	0	0	0	0	0	0	0	2	2	2	2	4	6	13	15	2	0	40
731800	Allg Verstoß - Cannabis	M	78	0	0	0	0	0	0	2	3	5	10	15	11	17	28	12	11	11	0	1	63
731800	Allg Verstoß - Cannabis	W	5	0	0	0	0	0	0	1	0	1	1	2	0	0	0	0	0	2	0	1	3
731800	Allg Verstoß - Cannabis	G	83	0	0	0	0	0	0	3	3	6	11	17	11	17	28	12	11	13	0	2	66
731900	Allg Verstoß - Sonstige BtM	M	11	0	0	0	0	0	0	0	0	0	1	1	1	0	1	1	4	3	1	0	10
731900	Allg Verstoß - Sonstige BtM	G	11	0	0	0	0	0	0	0	0	0	1	1	1	0	1	1	4	3	1	0	10
732000	Handel/Schmuggel BtM	M	7	0	0	0	0	0	0	0	0	0	1	1	2	0	2	3	0	0	1	0	6
732000	Handel/Schmuggel BtM	W	1	0	0	0	0	0	0	0	0	0	1	1	0	0	0	0	0	0	0	0	0
732000	Handel/Schmuggel BtM	G	8	0	0	0	0	0	0	0	0	0	2	2	2	0	2	3	0	0	1	0	6
732600	Handel/Schmuggel - Amphetamin	M	2	0	0	0	0	0	0	0	0	0	0	0	0	0	0	1	0	0	1	0	2
732600	Handel/Schmuggel - Amphetamin	G	2	0	0	0	0	0	0	0	0	0	0	0	0	0	0	1	0	0	1	0	2
732610	Handel - Amphetamin	M	2	0	0	0	0	0	0	0	0	0	0	0	0	0	0	1	0	0	1	0	2
732610	Handel - Amphetamin	G	2	0	0	0	0	0	0	0	0	0	0	0	0	0	0	1	0	0	1	0	2
732611	Handel - Amphet Pulver/flüssig	M	1	0	0	0	0	0	0	0	0	0	0	0	0	0	0	0	0	0	1	0	1
732611	Handel - Amphet Pulver/flüssig	G	1	0	0	0	0	0	0	0	0	0	0	0	0	0	0	0	0	0	1	0	1
732612	Handel -Amphet Tablette/Kapsel	M	1	0	0	0	0	0	0	0	0	0	0	0	0	0	0	1	0	0	0	0	1
732612	Handel -Amphet Tablette/Kapsel	G	1	0	0	0	0	0	0	0	0	0	0	0	0	0	0	1	0	0	0	0	1
732700	Handel/Schmuggel - Methamph.	M	1	0	0	0	0	0	0	0	0	0	0	0	0	0	0	1	0	0	0	0	1
732700	Handel/Schmuggel - Methamph.	W	1	0	0	0	0	0	0	0	0	0	1	1	0	0	0	0	0	0	0	0	0
732700	Handel/Schmuggel - Methamph.	G	2	0	0	0	0	0	0	0	0	0	1	1	0	0	0	1	0	0	0	0	1
732710	Handel - Methamphetamin	M	1	0	0	0	0	0	0	0	0	0	0	0	0	0	0	1	0	0	0	0	1
732710	Handel - Methamphetamin	W	1	0	0	0	0	0	0	0	0	0	1	1	0	0	0	0	0	0	0	0	0
732710	Handel - Methamphetamin	G	2	0	0	0	0	0	0	0	0	0	1	1	0	0	0	1	0	0	0	0	1
732712	Handel - Methamp Crystal	M	1	0	0	0	0	0	0	0	0	0	0	0	0	0	0	1	0	0	0	0	1
732712	Handel - Methamp Crystal	W	1	0	0	0	0	0	0	0	0	0	1	1	0	0	0	0	0	0	0	0	0
732712	Handel - Methamp Crystal	G	2	0	0	0	0	0	0	0	0	0	1	1	0	0	0	1	0	0	0	0	1
732800	Handel/Schmuggel - Cannabis	M	4	0	0	0	0	0	0	0	0	0	1	1	2	0	2	1	0	0	0	0	3
732800	Handel/Schmuggel - Cannabis	G	4	0	0	0	0	0	0	0	0	0	1	1	2	0	2	1	0	0	0	0	3
732810	Handel - Cannabis	M	4	0	0	0	0	0	0	0	0	0	1	1	2	0	2	1	0	0	0	0	3

Polizeiliche Kriminalstatistik
Art: Aufgliederung TV gesamt

Tabelle 20
Bereich: Suhl,_Stadt / T6
Berechnungszeitraum vom 01.01.2024 bis 31.12.2024

Erstellungsdatum: 05.02.2025

Schlüsselzahl der Tat	Straftaten	SEXUS	Tatverdaechtige gesamt	Kinder						Jugendliche			Heranwachsende 18 bis unter 21	gesamt Spalten 10,13,14	Erwachsene ab 21 Jahre									
					6 bis unter 8	8 bis unter 10	10 bis unter 12	12 bis unter 14	gesamt Spalten 5 - 9	14 bis unter 16	16 bis unter 18	gesamt Spalten 11 + 12			21 bis unter 23	23 bis unter 25	gesamt Spalten 16,17	25 bis unter 30	30 bis unter 40	40 bis unter 50	50 bis unter 60	60 und älter	gesamt Spalten 18 - 23
1	2	3	4	5	6	7	8	9	10	11	12	13	14	15	16	17	18	19	20	21	22	23	24
732810	Handel - Cannabis	G	4	0	0	0	0	0	0	0	0	0	1	1	2	0	2	1	0	0	0	0	3
734000	Sonstige Verstöße gg das BtMG	M	8	0	0	0	0	0	0	0	0	0	0	0	0	1	1	1	1	3	2	0	8
734000	Sonstige Verstöße gg das BtMG	W	1	0	0	0	0	0	0	0	0	0	0	0	0	0	0	1	0	0	0	0	1
734000	Sonstige Verstöße gg das BtMG	G	9	0	0	0	0	0	0	0	0	0	0	0	0	1	1	2	1	3	2	0	9
734100	Anbau von BtM 29 (1) 1 BtMG	M	1	0	0	0	0	0	0	0	0	0	0	0	0	0	0	0	0	1	0	0	1
734100	Anbau von BtM 29 (1) 1 BtMG	G	1	0	0	0	0	0	0	0	0	0	0	0	0	0	0	0	0	1	0	0	1
734200	BtM Anbau, Herstellung, Handel	M	1	0	0	0	0	0	0	0	0	0	0	0	0	0	0	0	0	1	0	0	1
734200	BtM Anbau, Herstellung, Handel	G	1	0	0	0	0	0	0	0	0	0	0	0	0	0	0	0	0	1	0	0	1
734220	Verstöße gemäß § 30a BtMG	M	1	0	0	0	0	0	0	0	0	0	0	0	0	0	0	0	0	1	0	0	1
734220	Verstöße gemäß § 30a BtMG	G	1	0	0	0	0	0	0	0	0	0	0	0	0	0	0	0	0	1	0	0	1
734500	Abgabe/Verabr..BtM an Minderjä	M	3	0	0	0	0	0	0	0	0	0	0	0	0	1	1	1	1	0	0	0	3
734500	Abgabe/Verabr..BtM an Minderjä	G	3	0	0	0	0	0	0	0	0	0	0	0	0	1	1	1	1	0	0	0	3
734510	734500 -nicht gewerbsmäßig	M	3	0	0	0	0	0	0	0	0	0	0	0	0	1	1	1	1	0	0	0	3
734510	734500 -nicht gewerbsmäßig	G	3	0	0	0	0	0	0	0	0	0	0	0	0	1	1	1	1	0	0	0	3
734800	Handel/Herst/Abg..ngM BtM ges.	M	3	0	0	0	0	0	0	0	0	0	0	0	0	0	0	0	0	1	2	0	3
734800	Handel/Herst/Abg..ngM BtM ges.	W	1	0	0	0	0	0	0	0	0	0	0	0	0	0	0	1	0	0	0	0	1
734800	Handel/Herst/Abg..ngM BtM ges.	G	4	0	0	0	0	0	0	0	0	0	0	0	0	0	0	1	0	1	2	0	4
734820	Unerl Handel ngM insges	M	3	0	0	0	0	0	0	0	0	0	0	0	0	0	0	0	0	1	2	0	3
734820	Unerl Handel ngM insges	W	1	0	0	0	0	0	0	0	0	0	0	0	0	0	0	1	0	0	0	0	1
734820	Unerl Handel ngM insges	G	4	0	0	0	0	0	0	0	0	0	0	0	0	0	0	1	0	1	2	0	4
734827	Unerl Handel ngM -Methamphetan	M	2	0	0	0	0	0	0	0	0	0	0	0	0	0	0	0	0	1	1	0	2
734827	Unerl Handel ngM -Methamphetan	W	1	0	0	0	0	0	0	0	0	0	0	0	0	0	0	1	0	0	0	0	1
734827	Unerl Handel ngM -Methamphetan	G	3	0	0	0	0	0	0	0	0	0	0	0	0	0	0	1	0	1	1	0	3
734828	Unerl Handel ngM -Cannabis	M	1	0	0	0	0	0	0	0	0	0	0	0	0	0	0	0	0	0	1	0	1
734828	Unerl Handel ngM -Cannabis	G	1	0	0	0	0	0	0	0	0	0	0	0	0	0	0	0	0	0	1	0	1
736000	ST GEM. §34 KCANG	M	7	0	0	0	0	0	0	0	1	1	0	1	0	0	0	2	2	1	1	0	6
736000	ST GEM. §34 KCANG	G	7	0	0	0	0	0	0	0	1	1	0	1	0	0	0	2	2	1	1	0	6
890000	Straftaten insges ohne 725000	M	1391	1	3	2	10	23	39	34	37	71	132	242	126	116	242	208	338	184	106	71	1149
890000	Straftaten insges ohne 725000	W	290	0	1	1	3	4	9	7	9	16	17	42	11	15	26	27	82	51	31	31	248
890000	Straftaten insges ohne 725000	G	1681	1	4	3	13	27	48	41	46	87	149	284	137	131	268	235	420	235	137	102	1397
891000	Rauschgiftkriminalität	M	160	0	0	0	0	0	0	2	4	6	15	21	16	22	38	25	35	34	6	1	139
891000	Rauschgiftkriminalität	W	16	0	0	0	0	0	0	1	2	3	2	5	1	0	1	2	3	4	0	1	11
891000	Rauschgiftkriminalität	G	176	0	0	0	0	0	0	3	6	9	17	26	17	22	39	27	38	38	6	2	150
891100	dir. Beschaffungskriminalität	M	3	0	0	0	0	0	0	0	0	0	1	1	0	0	0	1	1	0	0	0	2
891100	dir. Beschaffungskriminalität	G	3	0	0	0	0	0	0	0	0	0	1	1	0	0	0	1	1	0	0	0	2
892000	Gewaltkriminalität	M	129	0	0	0	3	1	4	1	1	2	11	17	21	15	36	25	38	9	3	1	112
892000	Gewaltkriminalität	W	7	0	0	0	1	0	1	0	0	0	1	2	0	0	0	2	1	2	0	0	5
892000	Gewaltkriminalität	G	136	0	0	0	4	1	5	1	1	2	12	19	21	15	36	27	39	11	3	1	117

Polizeiliche Kriminalstatistik
Art: Aufgliederung TV gesamt

Tabelle 20
Bereich: Suhl,_Stadt / T6
Berechnungszeitraum vom 01.01.2024 bis 31.12.2024

Erstellungsdatum: 05.02.2025

Schlüsselzahl der Tat	Straftaten	SEXUS	Tatverdaechtige gesamt	Kinder						Jugendliche			Heranwachsende 18 bis unter 21	gesamt Spalten 10,13,14	Erwachsene ab 21 Jahre									
					6 bis unter	8 bis unter	10 bis unter	12 bis unter	gesamt Spalten 5 - 9	14 bis unter	16 bis unter	gesamt Spalten 11 + 12			21 bis unter	23 bis unter	gesamt Spalten 16,17	25 bis unter	30 bis unter	40 bis unter	50 bis unter	60 und älter	gesamt Spalten 18 - 23
				6	8	10	12	14		16	18		unter 21		23	25		30	40	50	60		
1	2	3	4	5	6	7	8	9	10	11	12	13	14	15	16	17	18	19	20	21	22	23	24
893000	Wirtschaftskriminalität	M	3	0	0	0	0	0	0	0	0	0	0	0	0	0	0	1	1	0	0	1	3
893000	Wirtschaftskriminalität	W	2	0	0	0	0	0	0	0	0	0	0	0	0	0	0	0	0	0	2	0	2
893000	Wirtschaftskriminalität	G	5	0	0	0	0	0	0	0	0	0	0	0	0	0	0	1	1	0	2	1	5
893100	Wirtschaftskrim. bei Betrug	M	1	0	0	0	0	0	0	0	0	0	0	0	0	0	0	0	0	0	0	1	1
893100	Wirtschaftskrim. bei Betrug	W	1	0	0	0	0	0	0	0	0	0	0	0	0	0	0	0	0	0	1	0	1
893100	Wirtschaftskrim. bei Betrug	G	2	0	0	0	0	0	0	0	0	0	0	0	0	0	0	0	0	0	1	1	2
893200	Insolvenzstraftaten (Wikri)	W	1	0	0	0	0	0	0	0	0	0	0	0	0	0	0	0	0	0	1	0	1
893200	Insolvenzstraftaten (Wikri)	G	1	0	0	0	0	0	0	0	0	0	0	0	0	0	0	0	0	0	1	0	1
893300	Wikri Anlage/Finanzierungsb.	W	1	0	0	0	0	0	0	0	0	0	0	0	0	0	0	0	0	0	1	0	1
893300	Wikri Anlage/Finanzierungsb.	G	1	0	0	0	0	0	0	0	0	0	0	0	0	0	0	0	0	0	1	0	1
893500	Wikri -Arbeitsverhältnisse	M	1	0	0	0	0	0	0	0	0	0	0	0	0	0	0	1	0	0	0	0	1
893500	Wikri -Arbeitsverhältnisse	G	1	0	0	0	0	0	0	0	0	0	0	0	0	0	0	1	0	0	0	0	1
893600	Betrug/Untr -Beteil/Kapitalanl	W	1	0	0	0	0	0	0	0	0	0	0	0	0	0	0	0	0	0	1	0	1
893600	Betrug/Untr -Beteil/Kapitalanl	G	1	0	0	0	0	0	0	0	0	0	0	0	0	0	0	0	0	0	1	0	1
895000	Menschenhandel insgesamt	M	1	0	0	0	0	0	0	0	0	0	0	0	0	0	0	0	0	0	1	0	1
895000	Menschenhandel insgesamt	G	1	0	0	0	0	0	0	0	0	0	0	0	0	0	0	0	0	0	1	0	1
896000	Bestimmungen Jugendschutz	M	1	0	0	0	0	1	1	0	0	0	0	1	0	0	0	0	0	0	0	0	0
896000	Bestimmungen Jugendschutz	G	1	0	0	0	0	1	1	0	0	0	0	1	0	0	0	0	0	0	0	0	0
897000	Cybercrime	M	15	0	0	0	0	0	0	2	0	2	2	4	0	1	1	1	5	2	2	0	11
897000	Cybercrime	W	3	0	0	0	0	0	0	0	0	0	0	0	1	0	1	0	0	2	0	0	3
897000	Cybercrime	G	18	0	0	0	0	0	0	2	0	2	2	4	1	1	2	1	5	4	2	0	14
897100	Computerbetrug § 263a StGB	M	11	0	0	0	0	0	0	2	0	2	0	2	0	1	1	1	5	1	1	0	9
897100	Computerbetrug § 263a StGB	W	3	0	0	0	0	0	0	0	0	0	0	0	1	0	1	0	0	2	0	0	3
897100	Computerbetrug § 263a StGB	G	14	0	0	0	0	0	0	2	0	2	0	2	1	1	2	1	5	3	1	0	12
898000	ST insges Umwelt/Verbr-schutz	M	10	0	0	0	1	0	1	0	0	0	0	1	1	1	2	1	3	2	1	0	9
898000	ST insges Umwelt/Verbr-schutz	W	2	0	0	0	0	0	0	0	0	0	0	0	0	0	0	0	0	1	1	0	2
898000	ST insges Umwelt/Verbr-schutz	G	12	0	0	0	1	0	1	0	0	0	0	1	1	1	2	1	3	3	2	0	11
898100	Umweltstr 29. Abschnitt StGB	M	3	0	0	0	1	0	1	0	0	0	0	1	0	0	0	0	0	1	1	0	2
898100	Umweltstr 29. Abschnitt StGB	G	3	0	0	0	1	0	1	0	0	0	0	1	0	0	0	0	0	1	1	0	2
898200	Sonst ST StGB Umweltrelevanz	M	1	0	0	0	0	0	0	0	0	0	0	0	0	0	0	0	0	1	0	0	1
898200	Sonst ST StGB Umweltrelevanz	G	1	0	0	0	0	0	0	0	0	0	0	0	0	0	0	0	0	1	0	0	1
898300	Umwelt/Verbr-schutz -Nebenges	M	6	0	0	0	0	0	0	0	0	0	0	0	1	1	2	1	3	0	0	0	6
898300	Umwelt/Verbr-schutz -Nebenges	W	2	0	0	0	0	0	0	0	0	0	0	0	0	0	0	0	0	1	1	0	2
898300	Umwelt/Verbr-schutz -Nebenges	G	8	0	0	0	0	0	0	0	0	0	0	0	1	1	2	1	3	1	1	0	8
899000	Straßenkriminalität	M	102	0	0	0	0	2	2	1	1	2	9	13	19	11	30	16	28	8	5	2	89
899000	Straßenkriminalität	W	13	0	0	0	1	1	2	0	1	1	1	4	0	1	1	2	5	1	0	0	9
899000	Straßenkriminalität	G	115	0	0	0	1	3	4	1	2	3	10	17	19	12	31	18	33	9	5	2	98
899500	SB durch Graffiti insgesamt	M	2	0	0	0	0	0	0	1	0	1	0	1	0	0	0	0	0	1	0	0	1

Polizeiliche Kriminalstatistik
Art: Aufgliederung TV gesamt

Tabelle 20
Bereich: Suhl,_Stadt / T6
Berechnungszeitraum vom 01.01.2024 bis 31.12.2024

Erstellungsdatum: 05.02.2025

Schlüsselzahl der Tat	Straftaten	SEXUS	Tatverdaechtige gesamt	Kinder						Jugendliche			Heranwachsende 18 bis unter 21	gesamt Spalten 10,13,14	Erwachsene ab 21 Jahre								
					6 bis unter 8	8 bis unter 10	10 bis unter 12	12 bis unter 14	gesamt Spalten 5 - 9	14 bis unter 16	16 bis unter 18	gesamt Spalten 11 + 12			21 bis unter 23	23 bis unter 25	gesamt Spalten 16,17	25 bis unter 30	30 bis unter 40	40 bis unter 50	50 bis unter 60	60 und älter	gesamt Spalten 18 - 23
1	2	3	4	5	6	7	8	9	10	11	12	13	14	15	16	17	18	19	20	21	22	23	24
899500	SB durch Graffiti insgesamt	G	2	0	0	0	0	0	0	1	0	1	0	1	0	0	0	0	0	1	0	0	1

Polizeiliche Kriminalstatistik
Art: Straftaten und Staatsangehörigkeit nichtdeutscher TV

Tabelle 62 Blatt 1 Erstellungsdatum: 08.04.2025
Bereich: Suhl,_Stadt / T6
Berechnungszeitraum vom 01.01.2024 bis 31.12.2024

Schlüs-selzahl Staat	S t a a t	TV ----	Straftatenschlüssel 100000	110000	112100	112110	112120	114000	130000	133000	133100	140000	143000	143200	143210	143211	143212	143230	143500	143530	200000	210000
1	2	3	4	5	6	7	8	9	10	11	12	13	14	15	16	17	18	19	20	21	22	23
...	.....	2248	17	10	3	2	1	7	1	1	1	6	6	6	3	1	2	3	1	1	223	17
121	ALBANIEN	22	0	0	0	0	0	0	0	0	0	0	0	0	0	0	0	0	0	0	2	0
122	BOSNIEN und HERZEGOWINA	4	0	0	0	0	0	0	0	0	0	0	0	0	0	0	0	0	0	0	1	0
125	BULGARIEN	4	0	0	0	0	0	0	0	0	0	0	0	0	0	0	0	0	0	0	0	0
127	ESTLAND	1	0	0	0	0	0	0	0	0	0	0	0	0	0	0	0	0	0	0	0	0
130	KROATIEN	1	0	0	0	0	0	0	0	0	0	0	0	0	0	0	0	0	0	0	0	0
137	ITALIEN	1	1	0	0	0	0	0	0	0	0	1	1	1	0	0	0	1	0	0	0	0
139	LETTLAND	1	0	0	0	0	0	0	0	0	0	0	0	0	0	0	0	0	0	0	0	0
142	LITAUEN	2	0	0	0	0	0	0	0	0	0	0	0	0	0	0	0	0	0	0	1	0
144	NORDMAZEDONIEN	44	1	1	0	0	0	1	0	0	0	0	0	0	0	0	0	0	0	0	0	0
146	Moldau, Republik	9	0	0	0	0	0	0	0	0	0	0	0	0	0	0	0	0	0	0	1	0
150	KOSOVO	17	1	0	0	0	0	0	0	0	0	1	1	1	1	0	1	0	0	0	0	0
151	ÖSTERREICH	1	0	0	0	0	0	0	0	0	0	0	0	0	0	0	0	0	0	0	0	0
152	POLEN	14	0	0	0	0	0	0	0	0	0	0	0	0	0	0	0	0	0	0	2	0
154	RUMÄNIEN	41	3	1	1	1	0	0	1	1	1	1	1	1	0	0	0	1	1	1	15	1
155	SLOWAKEI	2	0	0	0	0	0	0	0	0	0	0	0	0	0	0	0	0	0	0	0	0
160	RUSSISCHE FÖDERATION	89	0	0	0	0	0	0	0	0	0	0	0	0	0	0	0	0	0	0	2	0
161	SPANIEN	1	0	0	0	0	0	0	0	0	0	0	0	0	0	0	0	0	0	0	0	0
163	TÜRKEI	225	1	1	0	0	0	1	0	0	0	0	0	0	0	0	0	0	0	0	11	0
164	TSCHECHISCHE REPUBLIK	5	0	0	0	0	0	0	0	0	0	0	0	0	0	0	0	0	0	0	1	0
165	UNGARN	3	0	0	0	0	0	0	0	0	0	0	0	0	0	0	0	0	0	0	0	0
166	UKRAINE	36	1	1	1	0	1	0	0	0	0	0	0	0	0	0	0	0	0	0	7	0
169	BELARUS	1	0	0	0	0	0	0	0	0	0	0	0	0	0	0	0	0	0	0	1	0
170	SERBIEN	44	1	0	0	0	0	0	0	0	0	1	1	1	1	0	1	0	0	0	2	0
221	ALGERIEN	40	1	0	0	0	0	0	0	0	0	1	1	1	1	1	0	0	0	0	10	3
224	ERITREA	8	0	0	0	0	0	0	0	0	0	0	0	0	0	0	0	0	0	0	0	0
231	COTE D'IVOIRE (ELFENBEINKÜS	6	0	0	0	0	0	0	0	0	0	0	0	0	0	0	0	0	0	0	0	0
232	NIGERIA	23	0	0	0	0	0	0	0	0	0	0	0	0	0	0	0	0	0	0	0	0
237	GAMBIA	1	0	0	0	0	0	0	0	0	0	0	0	0	0	0	0	0	0	0	0	0
238	GHANA	2	0	0	0	0	0	0	0	0	0	0	0	0	0	0	0	0	0	0	0	0
239	MAURETANIEN	1	0	0	0	0	0	0	0	0	0	0	0	0	0	0	0	0	0	0	0	0
248	LIBYEN	215	1	1	0	0	0	1	0	0	0	0	0	0	0	0	0	0	0	0	50	4
252	MAROKKO	55	0	0	0	0	0	0	0	0	0	0	0	0	0	0	0	0	0	0	21	1
261	GUINEA	1	0	0	0	0	0	0	0	0	0	0	0	0	0	0	0	0	0	0	0	0
273	SOMALIA	10	0	0	0	0	0	0	0	0	0	0	0	0	0	0	0	0	0	0	1	0
282	TANSANIA, VEREINIGTE REPUB	1	0	0	0	0	0	0	0	0	0	0	0	0	0	0	0	0	0	0	0	0
284	TSCHAD	1	0	0	0	0	0	0	0	0	0	0	0	0	0	0	0	0	0	0	0	0
285	TUNESIEN	74	0	0	0	0	0	0	0	0	0	0	0	0	0	0	0	0	0	0	28	7
286	UGANDA	1	0	0	0	0	0	0	0	0	0	0	0	0	0	0	0	0	0	0	0	0
337	EL SALVADOR	1	0	0	0	0	0	0	0	0	0	0	0	0	0	0	0	0	0	0	0	0

Polizeiliche Kriminalstatistik
Art: Straftaten und Staatsangehörigkeit nichtdeutscher TV

Tabelle 62 Blatt 1 Erstellungsdatum: 08.04.2025
Bereich: Suhl,_Stadt / T6
Berechnungszeitraum vom 01.01.2024 bis 31.12.2024

Schlüs-selzahl Staat	S t a a t	TV ----	Straftatenschlüssel 100000	110000	112100	112110	112120	114000	130000	133000	133100	140000	143000	143200	143210	143211	143212	143230	143500	143530	200000	210000
1	2	3	4	5	6	7	8	9	10	11	12	13	14	15	16	17	18	19	20	21	22	23
421	JEMEN	1	0	0	0	0	0	0	0	0	0	0	0	0	0	0	0	0	0	0	0	0
422	ARMENIEN	12	0	0	0	0	0	0	0	0	0	0	0	0	0	0	0	0	0	0	0	0
423	AFGHANISTAN	270	2	1	0	0	0	1	0	0	0	1	1	1	0	0	0	1	0	0	18	0
425	ASERBAIDSCHAN	7	0	0	0	0	0	0	0	0	0	0	0	0	0	0	0	0	0	0	1	0
430	GEORGIEN	95	0	0	0	0	0	0	0	0	0	0	0	0	0	0	0	0	0	0	7	1
432	VIETNAM	8	0	0	0	0	0	0	0	0	0	0	0	0	0	0	0	0	0	0	0	0
436	INDIEN	2	0	0	0	0	0	0	0	0	0	0	0	0	0	0	0	0	0	0	0	0
437	INDONESIEN	6	0	0	0	0	0	0	0	0	0	0	0	0	0	0	0	0	0	0	0	0
438	IRAK	58	1	1	1	1	0	0	0	0	0	0	0	0	0	0	0	0	0	0	4	0
439	IRAN, ISLAMISCHE REPUBLIK	53	1	1	0	0	0	1	0	0	0	0	0	0	0	0	0	0	0	0	2	0
441	ISRAEL	1	0	0	0	0	0	0	0	0	0	0	0	0	0	0	0	0	0	0	0	0
445	JORDANIEN	1	0	0	0	0	0	0	0	0	0	0	0	0	0	0	0	0	0	0	0	0
446	KAMBODSCHA	20	0	0	0	0	0	0	0	0	0	0	0	0	0	0	0	0	0	0	0	0
448	KUWAIT	1	0	0	0	0	0	0	0	0	0	0	0	0	0	0	0	0	0	0	0	0
451	LIBANON	7	0	0	0	0	0	0	0	0	0	0	0	0	0	0	0	0	0	0	2	0
457	MONGOLEI	1	0	0	0	0	0	0	0	0	0	0	0	0	0	0	0	0	0	0	0	0
461	PAKISTAN	3	0	0	0	0	0	0	0	0	0	0	0	0	0	0	0	0	0	0	1	0
462	PHILIPPINEN	1	0	0	0	0	0	0	0	0	0	0	0	0	0	0	0	0	0	0	0	0
470	TADSCHIKISTAN	2	0	0	0	0	0	0	0	0	0	0	0	0	0	0	0	0	0	0	1	0
471	TURKMENISTAN	2	0	0	0	0	0	0	0	0	0	0	0	0	0	0	0	0	0	0	2	0
475	SYRIEN, ARABISCHE REPUBLIK	645	2	2	0	0	0	2	0	0	0	0	0	0	0	0	0	0	0	0	23	0
477	USBEKISTAN	1	0	0	0	0	0	0	0	0	0	0	0	0	0	0	0	0	0	0	0	0
479	CHINA	1	0	0	0	0	0	0	0	0	0	0	0	0	0	0	0	0	0	0	0	0
997	STAATENLOS	17	0	0	0	0	0	0	0	0	0	0	0	0	0	0	0	0	0	0	2	0
998	UNGEKLÄRT	25	0	0	0	0	0	0	0	0	0	0	0	0	0	0	0	0	0	0	4	0

Polizeiliche Kriminalstatistik
Art: Straftaten und Staatsangehörigkeit nichtdeutscher TV

Tabelle 62 Blatt 2 Erstellungsdatum: 08.04.2025
Bereich: Suhl,_Stadt / T6
Berechnungszeitraum vom 01.01.2024 bis 31.12.2024

Schlüs-selzahl Staat	S t a a t	TV ----	Straftatenschlüssel 210010	210020	210040	210050	217000	217010	217020	217050	219000	219010	220000	222000	222010	222100	222110	224000	225000	230000	232000	232100
1	2	3	4	5	6	7	8	9	10	11	12	13	14	15	16	17	18	19	20	21	22	23
...	.....	2248	3	3	6	1	5	1	3	1	1	1	184	97	70	34	34	104	1	54	54	1
121	ALBANIEN	22	0	0	0	0	0	0	0	0	0	0	2	1	1	1	1	2	0	0	0	0
122	BOSNIEN und HERZEGOWINA	4	0	0	0	0	0	0	0	0	0	0	1	1	1	1	1	0	0	0	0	0
125	BULGARIEN	4	0	0	0	0	0	0	0	0	0	0	0	0	0	0	0	0	0	0	0	0
127	ESTLAND	1	0	0	0	0	0	0	0	0	0	0	0	0	0	0	0	0	0	0	0	0
130	KROATIEN	1	0	0	0	0	0	0	0	0	0	0	0	0	0	0	0	0	0	0	0	0
137	ITALIEN	1	0	0	0	0	0	0	0	0	0	0	0	0	0	0	0	0	0	0	0	0
139	LETTLAND	1	0	0	0	0	0	0	0	0	0	0	0	0	0	0	0	0	0	0	0	0
142	LITAUEN	2	0	0	0	0	0	0	0	0	0	0	1	0	0	0	0	1	0	0	0	0
144	NORDMAZEDONIEN	44	0	0	0	0	0	0	0	0	0	0	0	0	0	0	0	0	0	0	0	0
146	Moldau, Republik	9	0	0	0	0	0	0	0	0	0	0	0	0	0	0	0	0	0	1	1	0
150	KOSOVO	17	0	0	0	0	0	0	0	0	0	0	0	0	0	0	0	0	0	0	0	0
151	ÖSTERREICH	1	0	0	0	0	0	0	0	0	0	0	0	0	0	0	0	0	0	0	0	0
152	POLEN	14	0	0	0	0	0	0	0	0	0	0	2	0	0	0	0	2	0	1	1	0
154	RUMÄNIEN	41	0	0	0	0	0	0	0	0	1	1	9	2	0	2	2	7	0	7	7	1
155	SLOWAKEI	2	0	0	0	0	0	0	0	0	0	0	0	0	0	0	0	0	0	0	0	0
160	RUSSISCHE FÖDERATION	89	0	0	0	0	0	0	0	0	0	0	2	0	0	0	0	2	0	0	0	0
161	SPANIEN	1	0	0	0	0	0	0	0	0	0	0	0	0	0	0	0	0	0	0	0	0
163	TÜRKEI	225	0	0	0	0	0	0	0	0	0	0	11	3	1	2	2	8	0	2	2	0
164	TSCHECHISCHE REPUBLIK	5	0	0	0	0	0	0	0	0	0	0	1	0	0	0	0	1	0	0	0	0
165	UNGARN	3	0	0	0	0	0	0	0	0	0	0	0	0	0	0	0	0	0	0	0	0
166	UKRAINE	36	0	0	0	0	0	0	0	0	0	0	5	1	0	1	1	4	0	3	3	0
169	BELARUS	1	0	0	0	0	0	0	0	0	0	0	0	0	0	0	0	0	0	1	1	0
170	SERBIEN	44	0	0	0	0	0	0	0	0	0	0	2	2	1	1	1	1	0	0	0	0
221	ALGERIEN	40	1	0	2	1	0	0	0	0	0	0	7	6	4	3	3	3	0	0	0	0
224	ERITREA	8	0	0	0	0	0	0	0	0	0	0	0	0	0	0	0	0	0	0	0	0
231	COTE D'IVOIRE (ELFENBEINKÜS	6	0	0	0	0	0	0	0	0	0	0	0	0	0	0	0	0	0	0	0	0
232	NIGERIA	23	0	0	0	0	0	0	0	0	0	0	0	0	0	0	0	0	0	0	0	0
237	GAMBIA	1	0	0	0	0	0	0	0	0	0	0	0	0	0	0	0	0	0	0	0	0
238	GHANA	2	0	0	0	0	0	0	0	0	0	0	0	0	0	0	0	0	0	0	0	0
239	MAURETANIEN	1	0	0	0	0	0	0	0	0	0	0	0	0	0	0	0	0	0	0	0	0
248	LIBYEN	215	0	1	1	0	2	1	0	1	0	0	42	28	21	8	8	19	1	17	17	0
252	MAROKKO	55	0	1	0	0	0	0	0	0	0	0	17	8	8	0	0	9	0	3	3	0
261	GUINEA	1	0	0	0	0	0	0	0	0	0	0	0	0	0	0	0	0	0	0	0	0
273	SOMALIA	10	0	0	0	0	0	0	0	0	0	0	1	0	0	0	0	1	0	1	1	0
282	TANSANIA, VEREINIGTE REPUB	1	0	0	0	0	0	0	0	0	0	0	0	0	0	0	0	0	0	0	0	0
284	TSCHAD	1	0	0	0	0	0	0	0	0	0	0	0	0	0	0	0	0	0	0	0	0
285	TUNESIEN	74	2	1	2	0	3	0	3	0	0	0	25	19	16	6	6	11	0	5	5	0
286	UGANDA	1	0	0	0	0	0	0	0	0	0	0	0	0	0	0	0	0	0	0	0	0
337	EL SALVADOR	1	0	0	0	0	0	0	0	0	0	0	0	0	0	0	0	0	0	0	0	0

421	JEMEN	1	0	0	0	0	0	0	0	0	0	0	0	0	0	0	0	0	0	0	0	0
422	ARMENIEN	12	0	0	0	0	0	0	0	0	0	0	0	0	0	0	0	0	0	0	0	0
423	AFGHANISTAN	270	0	0	0	0	0	0	0	0	0	0	17	10	9	1	1	9	0	3	3	0
425	ASERBAIDSCHAN	7	0	0	0	0	0	0	0	0	0	0	1	0	0	0	0	1	0	0	0	0
430	GEORGIEN	95	0	0	1	0	0	0	0	0	0	0	5	4	0	4	4	1	0	1	1	0
432	VIETNAM	8	0	0	0	0	0	0	0	0	0	0	0	0	0	0	0	0	0	0	0	0
436	INDIEN	2	0	0	0	0	0	0	0	0	0	0	0	0	0	0	0	0	0	0	0	0
437	INDONESIEN	6	0	0	0	0	0	0	0	0	0	0	0	0	0	0	0	0	0	0	0	0
438	IRAK	58	0	0	0	0	0	0	0	0	0	0	3	2	2	0	0	1	0	1	1	0
439	IRAN, ISLAMISCHE REPUBLIK	53	0	0	0	0	0	0	0	0	0	0	2	0	0	0	0	2	0	0	0	0
441	ISRAEL	1	0	0	0	0	0	0	0	0	0	0	0	0	0	0	0	0	0	0	0	0
445	JORDANIEN	1	0	0	0	0	0	0	0	0	0	0	0	0	0	0	0	0	0	0	0	0
446	KAMBODSCHA	20	0	0	0	0	0	0	0	0	0	0	0	0	0	0	0	0	0	0	0	0
448	KUWAIT	1	0	0	0	0	0	0	0	0	0	0	0	0	0	0	0	0	0	0	0	0
451	LIBANON	7	0	0	0	0	0	0	0	0	0	0	1	1	0	1	1	0	0	1	1	0
457	MONGOLEI	1	0	0	0	0	0	0	0	0	0	0	0	0	0	0	0	0	0	0	0	0
461	PAKISTAN	3	0	0	0	0	0	0	0	0	0	0	0	0	0	0	0	0	0	1	1	0
462	PHILIPPINEN	1	0	0	0	0	0	0	0	0	0	0	0	0	0	0	0	0	0	0	0	0
470	TADSCHIKISTAN	2	0	0	0	0	0	0	0	0	0	0	1	1	1	0	0	0	0	0	0	0
471	TURKMENISTAN	2	0	0	0	0	0	0	0	0	0	0	2	1	1	0	0	1	0	0	0	0
475	SYRIEN, ARABISCHE REPUBLIK	645	0	0	0	0	0	0	0	0	0	0	20	5	2	3	3	16	0	4	4	0
477	USBEKISTAN	1	0	0	0	0	0	0	0	0	0	0	0	0	0	0	0	0	0	0	0	0
479	CHINA	1	0	0	0	0	0	0	0	0	0	0	0	0	0	0	0	0	0	0	0	0
997	STAATENLOS	17	0	0	0	0	0	0	0	0	0	0	2	2	2	0	0	0	0	0	0	0
998	UNGEKLÄRT	25	0	0	0	0	0	0	0	0	0	0	2	0	0	0	0	2	0	2	2	0

Polizeiliche Kriminalstatistik
Art: Straftaten und Staatsangehörigkeit nichtdeutscher TV

Tabelle 62 Blatt 3 Erstellungsdatum: 08.04.2025
Bereich: Suhl,_Stadt / T6
Berechnungszeitraum vom 01.01.2024 bis 31.12.2024

Schlüs-selzahl Staat	S t a a t	TV ----	Straftatenschlüssel 232200	232279	232300	232400	232410	3***00	3**300	300000	300010	300040	300300	300310	310*00	310000	315*00	315000	325*00	325000	326*00	326000
1	2	3	4	5	6	7	8	9	10	11	12	13	14	15	16	17	18	19	20	21	22	23
...	.....	2248	3	3	50	1	1	334	1	49	48	1	1	1	1	1	1	1	304	48	287	287
121	ALBANIEN	22	0	0	0	0	0	8	0	1	1	0	0	0	0	0	0	0	8	5	5	5
122	BOSNIEN und HERZEGOWINA	4	0	0	0	0	0	1	0	0	0	0	0	0	0	0	0	0	1	0	1	1
125	BULGARIEN	4	0	0	0	0	0	3	0	0	0	0	0	0	0	0	0	0	3	0	3	3
127	ESTLAND	1	0	0	0	0	0	0	0	0	0	0	0	0	0	0	0	0	0	0	0	0
130	KROATIEN	1	0	0	0	0	0	0	0	0	0	0	0	0	0	0	0	0	0	0	0	0
137	ITALIEN	1	0	0	0	0	0	0	0	0	0	0	0	0	0	0	0	0	0	0	0	0
139	LETTLAND	1	0	0	0	0	0	0	0	0	0	0	0	0	0	0	0	0	0	0	0	0
142	LITAUEN	2	0	0	0	0	0	0	0	0	0	0	0	0	0	0	0	0	0	0	0	0
144	NORDMAZEDONIEN	44	0	0	0	0	0	11	0	0	0	0	0	0	0	0	0	0	11	1	10	10
146	Moldau, Republik	9	0	0	1	0	0	2	0	0	0	0	0	0	0	0	0	0	2	0	2	2
150	KOSOVO	17	0	0	0	0	0	1	0	0	0	0	0	0	0	0	0	0	1	0	1	1
151	ÖSTERREICH	1	0	0	0	0	0	0	0	0	0	0	0	0	0	0	0	0	0	0	0	0
152	POLEN	14	0	0	1	0	0	3	0	1	1	0	0	0	0	0	0	0	3	0	3	3
154	RUMÄNIEN	41	0	0	6	0	0	18	0	2	2	0	0	0	0	0	0	0	14	3	11	11
155	SLOWAKEI	2	0	0	0	0	0	2	0	1	1	0	0	0	0	0	0	0	1	0	1	1
160	RUSSISCHE FÖDERATION	89	0	0	0	0	0	3	0	0	0	0	0	0	0	0	0	0	3	0	3	3
161	SPANIEN	1	0	0	0	0	0	0	0	0	0	0	0	0	0	0	0	0	0	0	0	0
163	TÜRKEI	225	0	0	2	0	0	3	0	1	0	1	0	0	0	0	0	0	2	0	2	2
164	TSCHECHISCHE REPUBLIK	5	0	0	0	0	0	1	0	0	0	0	0	0	0	0	0	0	1	0	1	1
165	UNGARN	3	0	0	0	0	0	0	0	0	0	0	0	0	0	0	0	0	0	0	0	0
166	UKRAINE	36	0	0	3	0	0	14	0	4	4	0	0	0	1	1	0	0	14	4	14	14
169	BELARUS	1	0	0	1	0	0	0	0	0	0	0	0	0	0	0	0	0	0	0	0	0
170	SERBIEN	44	0	0	0	0	0	15	0	0	0	0	0	0	0	0	0	0	15	1	15	15
221	ALGERIEN	40	0	0	0	0	0	23	0	4	4	0	0	0	0	0	0	0	20	3	19	19
224	ERITREA	8	0	0	0	0	0	0	0	0	0	0	0	0	0	0	0	0	0	0	0	0
231	COTE D'IVOIRE (ELFENBEINKÜS	6	0	0	0	0	0	0	0	0	0	0	0	0	0	0	0	0	0	0	0	0
232	NIGERIA	23	0	0	0	0	0	1	0	1	1	0	0	0	0	0	0	0	0	0	0	0
237	GAMBIA	1	0	0	0	0	0	0	0	0	0	0	0	0	0	0	0	0	0	0	0	0
238	GHANA	2	0	0	0	0	0	0	0	0	0	0	0	0	0	0	0	0	0	0	0	0
239	MAURETANIEN	1	0	0	0	0	0	0	0	0	0	0	0	0	0	0	0	0	0	0	0	0
248	LIBYEN	215	1	1	16	0	0	80	1	12	12	0	1	1	0	0	0	0	75	15	69	69
252	MAROKKO	55	0	0	3	0	0	34	0	8	8	0	0	0	0	0	1	1	30	6	29	29
261	GUINEA	1	0	0	0	0	0	0	0	0	0	0	0	0	0	0	0	0	0	0	0	0
273	SOMALIA	10	0	0	1	0	0	0	0	0	0	0	0	0	0	0	0	0	0	0	0	0
282	TANSANIA, VEREINIGTE REPUB	1	0	0	0	0	0	0	0	0	0	0	0	0	0	0	0	0	0	0	0	0
284	TSCHAD	1	0	0	0	0	0	0	0	0	0	0	0	0	0	0	0	0	0	0	0	0
285	TUNESIEN	74	1	1	4	0	0	49	0	9	9	0	0	0	0	0	0	0	44	8	43	43
286	UGANDA	1	0	0	0	0	0	0	0	0	0	0	0	0	0	0	0	0	0	0	0	0
337	EL SALVADOR	1	0	0	0	0	0	0	0	0	0	0	0	0	0	0	0	0	0	0	0	0

421	JEMEN	1	0	0	0	0	0	0	0	0	0	0	0	0	0	0	0	0	0	0	0	0
422	ARMENIEN	12	0	0	0	0	0	1	0	0	0	0	0	0	0	0	0	0	1	0	1	1
423	AFGHANISTAN	270	0	0	3	0	0	4	0	2	2	0	0	0	0	0	0	0	2	0	2	2
425	ASERBAIDSCHAN	7	0	0	0	0	0	0	0	0	0	0	0	0	0	0	0	0	0	0	0	0
430	GEORGIEN	95	0	0	1	0	0	32	0	1	1	0	0	0	0	0	0	0	31	2	30	30
432	VIETNAM	8	0	0	0	0	0	0	0	0	0	0	0	0	0	0	0	0	0	0	0	0
436	INDIEN	2	0	0	0	0	0	0	0	0	0	0	0	0	0	0	0	0	0	0	0	0
437	INDONESIEN	6	0	0	0	0	0	0	0	0	0	0	0	0	0	0	0	0	0	0	0	0
438	IRAK	58	0	0	1	0	0	0	0	0	0	0	0	0	0	0	0	0	0	0	0	0
439	IRAN, ISLAMISCHE REPUBLIK	53	0	0	0	0	0	2	0	0	0	0	0	0	0	0	0	0	1	0	1	1
441	ISRAEL	1	0	0	0	0	0	0	0	0	0	0	0	0	0	0	0	0	0	0	0	0
445	JORDANIEN	1	0	0	0	0	0	0	0	0	0	0	0	0	0	0	0	0	0	0	0	0
446	KAMBODSCHA	20	0	0	0	0	0	0	0	0	0	0	0	0	0	0	0	0	0	0	0	0
448	KUWAIT	1	0	0	0	0	0	0	0	0	0	0	0	0	0	0	0	0	0	0	0	0
451	LIBANON	7	1	1	1	0	0	1	0	0	0	0	0	0	0	0	0	0	1	0	1	1
457	MONGOLEI	1	0	0	0	0	0	0	0	0	0	0	0	0	0	0	0	0	0	0	0	0
461	PAKISTAN	3	0	0	1	0	0	0	0	0	0	0	0	0	0	0	0	0	0	0	0	0
462	PHILIPPINEN	1	0	0	0	0	0	0	0	0	0	0	0	0	0	0	0	0	0	0	0	0
470	TADSCHIKISTAN	2	0	0	0	0	0	0	0	0	0	0	0	0	0	0	0	0	0	0	0	0
471	TURKMENISTAN	2	0	0	0	0	0	0	0	0	0	0	0	0	0	0	0	0	0	0	0	0
475	SYRIEN, ARABISCHE REPUBLIK	645	0	0	3	1	1	17	0	1	1	0	0	0	0	0	0	0	16	0	16	16
477	USBEKISTAN	1	0	0	0	0	0	0	0	0	0	0	0	0	0	0	0	0	0	0	0	0
479	CHINA	1	0	0	0	0	0	0	0	0	0	0	0	0	0	0	0	0	0	0	0	0
997	STAATENLOS	17	0	0	0	0	0	0	0	0	0	0	0	0	0	0	0	0	0	0	0	0
998	UNGEKLÄRT	25	0	0	2	0	0	5	0	1	1	0	0	0	0	0	0	0	4	0	4	4

Polizeiliche Kriminalstatistik
Art: Straftaten und Staatsangehörigkeit nichtdeutscher TV

Tabelle 62 Blatt 4
Bereich: Suhl,_Stadt / T6
Berechnungszeitraum vom 01.01.2024 bis 31.12.2024

Erstellungsdatum: 08.04.2025

Schlüs-selzahl Staat	S t a a t	TV ----	Straftatenschlüssel 335*00	335000	350*00	350000	390*00	390000	4***00	4**700	400000	400010	4*1096	400020	400700	400710	410*00	410000	410010	425*00	425000	425010
1	2	3	4	5	6	7	8	9	10	11	12	13	14	15	16	17	18	19	20	21	22	23
...	.....	2248	12	12	6	6	3	3	28	5	10	6	1	4	5	5	1	1	1	12	6	3
121	ALBANIEN	22	0	0	0	0	0	0	0	0	0	0	0	0	0	0	0	0	0	0	0	0
122	BOSNIEN und HERZEGOWINA	4	0	0	0	0	0	0	0	0	0	0	0	0	0	0	0	0	0	0	0	0
125	BULGARIEN	4	0	0	0	0	0	0	0	0	0	0	0	0	0	0	0	0	0	0	0	0
127	ESTLAND	1	0	0	0	0	0	0	0	0	0	0	0	0	0	0	0	0	0	0	0	0
130	KROATIEN	1	0	0	0	0	0	0	0	0	0	0	0	0	0	0	0	0	0	0	0	0
137	ITALIEN	1	0	0	0	0	0	0	0	0	0	0	0	0	0	0	0	0	0	0	0	0
139	LETTLAND	1	0	0	0	0	0	0	1	1	0	0	0	0	1	1	0	0	0	0	0	0
142	LITAUEN	2	0	0	0	0	0	0	0	0	0	0	0	0	0	0	0	0	0	0	0	0
144	NORDMAZEDONIEN	44	0	0	0	0	0	0	0	0	0	0	0	0	0	0	0	0	0	0	0	0
146	Moldau, Republik	9	0	0	0	0	0	0	0	0	0	0	0	0	0	0	0	0	0	0	0	0
150	KOSOVO	17	0	0	0	0	0	0	1	0	0	0	0	0	0	0	1	1	1	0	0	0
151	ÖSTERREICH	1	0	0	0	0	0	0	0	0	0	0	0	0	0	0	0	0	0	0	0	0
152	POLEN	14	0	0	0	0	0	0	1	0	1	1	1	0	0	0	0	0	0	0	0	0
154	RUMÄNIEN	41	2	2	0	0	0	0	0	0	0	0	0	0	0	0	0	0	0	0	0	0
155	SLOWAKEI	2	0	0	0	0	0	0	0	0	0	0	0	0	0	0	0	0	0	0	0	0
160	RUSSISCHE FÖDERATION	89	0	0	0	0	0	0	0	0	0	0	0	0	0	0	0	0	0	0	0	0
161	SPANIEN	1	0	0	0	0	0	0	0	0	0	0	0	0	0	0	0	0	0	0	0	0
163	TÜRKEI	225	0	0	0	0	0	0	1	0	1	1	0	0	0	0	0	0	0	0	0	0
164	TSCHECHISCHE REPUBLIK	5	0	0	0	0	0	0	0	0	0	0	0	0	0	0	0	0	0	0	0	0
165	UNGARN	3	0	0	0	0	0	0	0	0	0	0	0	0	0	0	0	0	0	0	0	0
166	UKRAINE	36	0	0	0	0	0	0	3	0	3	3	0	0	0	0	0	0	0	0	0	0
169	BELARUS	1	0	0	0	0	0	0	0	0	0	0	0	0	0	0	0	0	0	0	0	0
170	SERBIEN	44	0	0	0	0	0	0	0	0	0	0	0	0	0	0	0	0	0	0	0	0
221	ALGERIEN	40	0	0	2	2	1	1	1	0	1	0	0	1	0	0	0	0	0	0	0	0
224	ERITREA	8	0	0	0	0	0	0	0	0	0	0	0	0	0	0	0	0	0	0	0	0
231	COTE D'IVOIRE (ELFENBEINKÜS	6	0	0	0	0	0	0	0	0	0	0	0	0	0	0	0	0	0	0	0	0
232	NIGERIA	23	0	0	0	0	0	0	0	0	0	0	0	0	0	0	0	0	0	0	0	0
237	GAMBIA	1	0	0	0	0	0	0	0	0	0	0	0	0	0	0	0	0	0	0	0	0
238	GHANA	2	0	0	0	0	0	0	0	0	0	0	0	0	0	0	0	0	0	0	0	0
239	MAURETANIEN	1	0	0	0	0	0	0	0	0	0	0	0	0	0	0	0	0	0	0	0	0
248	LIBYEN	215	4	4	1	1	1	1	7	1	2	0	0	2	1	1	0	0	0	4	1	0
252	MAROKKO	55	1	1	2	2	1	1	4	0	0	0	0	0	0	0	0	0	0	4	3	2
261	GUINEA	1	0	0	0	0	0	0	0	0	0	0	0	0	0	0	0	0	0	0	0	0
273	SOMALIA	10	0	0	0	0	0	0	0	0	0	0	0	0	0	0	0	0	0	0	0	0
282	TANSANIA, VEREINIGTE REPUB	1	0	0	0	0	0	0	0	0	0	0	0	0	0	0	0	0	0	0	0	0
284	TSCHAD	1	0	0	0	0	0	0	0	0	0	0	0	0	0	0	0	0	0	0	0	0
285	TUNESIEN	74	4	4	1	1	0	0	4	3	1	1	0	0	3	3	0	0	0	0	0	0
286	UGANDA	1	0	0	0	0	0	0	0	0	0	0	0	0	0	0	0	0	0	0	0	0
337	EL SALVADOR	1	0	0	0	0	0	0	0	0	0	0	0	0	0	0	0	0	0	0	0	0

421	JEMEN	1	0	0	0	0	0	0	0	0	0	0	0	0	0	0	0	0	0	0	0	0
422	ARMENIEN	12	0	0	0	0	0	0	0	0	0	0	0	0	0	0	0	0	0	0	0	0
423	AFGHANISTAN	270	0	0	0	0	0	0	0	0	0	0	0	0	0	0	0	0	0	0	0	0
425	ASERBAIDSCHAN	7	0	0	0	0	0	0	0	0	0	0	0	0	0	0	0	0	0	0	0	0
430	GEORGIEN	95	0	0	0	0	0	0	4	0	1	0	0	1	0	0	0	0	0	3	2	1
432	VIETNAM	8	0	0	0	0	0	0	0	0	0	0	0	0	0	0	0	0	0	0	0	0
436	INDIEN	2	0	0	0	0	0	0	0	0	0	0	0	0	0	0	0	0	0	0	0	0
437	INDONESIEN	6	0	0	0	0	0	0	0	0	0	0	0	0	0	0	0	0	0	0	0	0
438	IRAK	58	0	0	0	0	0	0	0	0	0	0	0	0	0	0	0	0	0	0	0	0
439	IRAN, ISLAMISCHE REPUBLIK	53	1	1	0	0	0	0	0	0	0	0	0	0	0	0	0	0	0	0	0	0
441	ISRAEL	1	0	0	0	0	0	0	0	0	0	0	0	0	0	0	0	0	0	0	0	0
445	JORDANIEN	1	0	0	0	0	0	0	0	0	0	0	0	0	0	0	0	0	0	0	0	0
446	KAMBODSCHA	20	0	0	0	0	0	0	0	0	0	0	0	0	0	0	0	0	0	0	0	0
448	KUWAIT	1	0	0	0	0	0	0	0	0	0	0	0	0	0	0	0	0	0	0	0	0
451	LIBANON	7	0	0	0	0	0	0	0	0	0	0	0	0	0	0	0	0	0	0	0	0
457	MONGOLEI	1	0	0	0	0	0	0	0	0	0	0	0	0	0	0	0	0	0	0	0	0
461	PAKISTAN	3	0	0	0	0	0	0	0	0	0	0	0	0	0	0	0	0	0	0	0	0
462	PHILIPPINEN	1	0	0	0	0	0	0	0	0	0	0	0	0	0	0	0	0	0	0	0	0
470	TADSCHIKISTAN	2	0	0	0	0	0	0	0	0	0	0	0	0	0	0	0	0	0	0	0	0
471	TURKMENISTAN	2	0	0	0	0	0	0	0	0	0	0	0	0	0	0	0	0	0	0	0	0
475	SYRIEN, ARABISCHE REPUBLIK	645	0	0	0	0	0	0	0	0	0	0	0	0	0	0	0	0	0	0	0	0
477	USBEKISTAN	1	0	0	0	0	0	0	0	0	0	0	0	0	0	0	0	0	0	0	0	0
479	CHINA	1	0	0	0	0	0	0	0	0	0	0	0	0	0	0	0	0	0	0	0	0
997	STAATENLOS	17	0	0	0	0	0	0	1	0	0	0	0	0	0	0	0	0	0	1	0	0
998	UNGEKLÄRT	25	0	0	0	0	0	0	0	0	0	0	0	0	0	0	0	0	0	0	0	0

Polizeiliche Kriminalstatistik
Art: Straftaten und Staatsangehörigkeit nichtdeutscher TV

Tabelle 62 Blatt 5
Bereich: Suhl,_Stadt / T6
Berechnungszeitraum vom 01.01.2024 bis 31.12.2024

Erstellungsdatum: 08.04.2025

Schlüs-selzahl Staat	S t a a t	TV ----	Straftatenschlüssel 425020	426*00	426000	426020	****00	***300	***700	*01096	*10*00	*15*00	*25*00	*26*00	*35*00	*50*00	*90*00	500000	510000	511000	511200	511201
1	2	3	4	5	6	7	8	9	10	11	12	13	14	15	16	17	18	19	20	21	22	23
...	.....	2248	3	6	6	6	350	1	5	1	2	1	311	291	12	6	3	233	57	3	3	2
121	ALBANIEN	22	0	0	0	0	8	0	0	0	0	0	8	5	0	0	0	2	0	0	0	0
122	BOSNIEN und HERZEGOWINA	4	0	0	0	0	1	0	0	0	0	0	1	1	0	0	0	2	2	0	0	0
125	BULGARIEN	4	0	0	0	0	3	0	0	0	0	0	3	3	0	0	0	1	1	0	0	0
127	ESTLAND	1	0	0	0	0	0	0	0	0	0	0	0	0	0	0	0	1	1	0	0	0
130	KROATIEN	1	0	0	0	0	0	0	0	0	0	0	0	0	0	0	0	0	0	0	0	0
137	ITALIEN	1	0	0	0	0	0	0	0	0	0	0	0	0	0	0	0	0	0	0	0	0
139	LETTLAND	1	0	0	0	0	1	0	1	0	0	0	0	0	0	0	0	0	0	0	0	0
142	LITAUEN	2	0	0	0	0	0	0	0	0	0	0	0	0	0	0	0	0	0	0	0	0
144	NORDMAZEDONIEN	44	0	0	0	0	11	0	0	0	0	0	11	10	0	0	0	0	0	0	0	0
146	Moldau, Republik	9	0	0	0	0	2	0	0	0	0	0	2	2	0	0	0	1	1	0	0	0
150	KOSOVO	17	0	0	0	0	2	0	0	0	1	0	1	1	0	0	0	1	0	0	0	0
151	ÖSTERREICH	1	0	0	0	0	0	0	0	0	0	0	0	0	0	0	0	0	0	0	0	0
152	POLEN	14	0	0	0	0	4	0	0	1	0	0	3	3	0	0	0	3	2	0	0	0
154	RUMÄNIEN	41	0	0	0	0	18	0	0	0	0	0	14	11	2	0	0	5	3	0	0	0
155	SLOWAKEI	2	0	0	0	0	2	0	0	0	0	0	1	1	0	0	0	0	0	0	0	0
160	RUSSISCHE FÖDERATION	89	0	0	0	0	3	0	0	0	0	0	3	3	0	0	0	0	0	0	0	0
161	SPANIEN	1	0	0	0	0	0	0	0	0	0	0	0	0	0	0	0	0	0	0	0	0
163	TÜRKEI	225	0	0	0	0	4	0	0	0	0	0	2	2	0	0	0	10	5	0	0	0
164	TSCHECHISCHE REPUBLIK	5	0	0	0	0	1	0	0	0	0	0	1	1	0	0	0	1	1	0	0	0
165	UNGARN	3	0	0	0	0	0	0	0	0	0	0	0	0	0	0	0	2	2	0	0	0
166	UKRAINE	36	0	0	0	0	17	0	0	0	1	0	14	14	0	0	0	7	4	1	1	0
169	BELARUS	1	0	0	0	0	0	0	0	0	0	0	0	0	0	0	0	0	0	0	0	0
170	SERBIEN	44	0	0	0	0	15	0	0	0	0	0	15	15	0	0	0	1	0	0	0	0
221	ALGERIEN	40	0	0	0	0	23	0	0	0	0	0	20	19	0	2	1	4	3	0	0	0
224	ERITREA	8	0	0	0	0	0	0	0	0	0	0	0	0	0	0	0	1	0	0	0	0
231	COTE D'IVOIRE (ELFENBEINKÜS	6	0	0	0	0	0	0	0	0	0	0	0	0	0	0	0	1	0	0	0	0
232	NIGERIA	23	0	0	0	0	1	0	0	0	0	0	0	0	0	0	0	2	0	0	0	0
237	GAMBIA	1	0	0	0	0	0	0	0	0	0	0	0	0	0	0	0	0	0	0	0	0
238	GHANA	2	0	0	0	0	0	0	0	0	0	0	0	0	0	0	0	0	0	0	0	0
239	MAURETANIEN	1	0	0	0	0	0	0	0	0	0	0	0	0	0	0	0	0	0	0	0	0
248	LIBYEN	215	1	3	3	3	82	1	1	0	0	0	77	71	4	1	1	19	11	0	0	0
252	MAROKKO	55	1	1	1	1	35	0	0	0	0	1	31	29	1	2	1	5	3	0	0	0
261	GUINEA	1	0	0	0	0	0	0	0	0	0	0	0	0	0	0	0	0	0	0	0	0
273	SOMALIA	10	0	0	0	0	0	0	0	0	0	0	0	0	0	0	0	1	1	0	0	0
282	TANSANIA, VEREINIGTE REPUB	1	0	0	0	0	0	0	0	0	0	0	0	0	0	0	0	0	0	0	0	0
284	TSCHAD	1	0	0	0	0	0	0	0	0	0	0	0	0	0	0	0	0	0	0	0	0
285	TUNESIEN	74	0	0	0	0	50	0	3	0	0	0	44	43	4	1	0	6	6	0	0	0
286	UGANDA	1	0	0	0	0	0	0	0	0	0	0	0	0	0	0	0	1	1	0	0	0
337	EL SALVADOR	1	0	0	0	0	0	0	0	0	0	0	0	0	0	0	0	0	0	0	0	0

421	JEMEN	1	0	0	0	0	0	0	0	0	0	0	0	0	0	0	0	0	0	0	0	0
422	ARMENIEN	12	0	0	0	0	1	0	0	0	0	0	1	1	0	0	0	0	0	0	0	0
423	AFGHANISTAN	270	0	0	0	0	4	0	0	0	0	0	2	2	0	0	0	46	0	0	0	0
425	ASERBAIDSCHAN	7	0	0	0	0	0	0	0	0	0	0	0	0	0	0	0	0	0	0	0	0
430	GEORGIEN	95	1	1	1	1	36	0	0	0	0	0	34	31	0	0	0	5	3	2	2	2
432	VIETNAM	8	0	0	0	0	0	0	0	0	0	0	0	0	0	0	0	1	0	0	0	0
436	INDIEN	2	0	0	0	0	0	0	0	0	0	0	0	0	0	0	0	0	0	0	0	0
437	INDONESIEN	6	0	0	0	0	0	0	0	0	0	0	0	0	0	0	0	0	0	0	0	0
438	IRAK	58	0	0	0	0	0	0	0	0	0	0	0	0	0	0	0	9	0	0	0	0
439	IRAN, ISLAMISCHE REPUBLIK	53	0	0	0	0	2	0	0	0	0	0	1	1	1	0	0	0	0	0	0	0
441	ISRAEL	1	0	0	0	0	0	0	0	0	0	0	0	0	0	0	0	0	0	0	0	0
445	JORDANIEN	1	0	0	0	0	0	0	0	0	0	0	0	0	0	0	0	0	0	0	0	0
446	KAMBODSCHA	20	0	0	0	0	0	0	0	0	0	0	0	0	0	0	0	0	0	0	0	0
448	KUWAIT	1	0	0	0	0	0	0	0	0	0	0	0	0	0	0	0	0	0	0	0	0
451	LIBANON	7	0	0	0	0	1	0	0	0	0	0	1	1	0	0	0	2	2	0	0	0
457	MONGOLEI	1	0	0	0	0	0	0	0	0	0	0	0	0	0	0	0	0	0	0	0	0
461	PAKISTAN	3	0	0	0	0	0	0	0	0	0	0	0	0	0	0	0	0	0	0	0	0
462	PHILIPPINEN	1	0	0	0	0	0	0	0	0	0	0	0	0	0	0	0	0	0	0	0	0
470	TADSCHIKISTAN	2	0	0	0	0	0	0	0	0	0	0	0	0	0	0	0	0	0	0	0	0
471	TURKMENISTAN	2	0	0	0	0	0	0	0	0	0	0	0	0	0	0	0	0	0	0	0	0
475	SYRIEN, ARABISCHE REPUBLIK	645	0	0	0	0	17	0	0	0	0	0	16	16	0	0	0	91	4	0	0	0
477	USBEKISTAN	1	0	0	0	0	0	0	0	0	0	0	0	0	0	0	0	0	0	0	0	0
479	CHINA	1	0	0	0	0	0	0	0	0	0	0	0	0	0	0	0	0	0	0	0	0
997	STAATENLOS	17	0	1	1	1	1	0	0	0	0	0	1	1	0	0	0	0	0	0	0	0
998	UNGEKLÄRT	25	0	0	0	0	5	0	0	0	0	0	4	4	0	0	0	2	1	0	0	0

Polizeiliche Kriminalstatistik
Art: Straftaten und Staatsangehörigkeit nichtdeutscher TV

Tabelle 62 Blatt 6
Bereich: Suhl,_Stadt / T6
Berechnungszeitraum vom 01.01.2024 bis 31.12.2024

Erstellungsdatum: 08.04.2025

Schlüs-selzahl Staat	S t a a t	TV ----	Straftatenschlüssel 511210	511211	513000	513200	515000	515001	516000	516500	516510	516900	516910	517000	517200	517210	518200	518900	530000	530079	531000	540000
1	2	3	4	5	6	7	8	9	10	11	12	13	14	15	16	17	18	19	20	21	22	23
...	.....	2248	1	1	1	1	17	17	4	1	1	3	3	34	2	2	1	31	11	10	1	166
121	ALBANIEN	22	0	0	0	0	0	0	0	0	0	0	0	0	0	0	0	0	0	0	0	2
122	BOSNIEN und HERZEGOWINA	4	0	0	0	0	0	0	2	0	0	2	2	0	0	0	0	0	0	0	0	0
125	BULGARIEN	4	0	0	0	0	0	0	0	0	0	0	0	1	0	0	0	1	0	0	0	0
127	ESTLAND	1	0	0	0	0	0	0	0	0	0	0	0	1	0	0	0	1	0	0	0	0
130	KROATIEN	1	0	0	0	0	0	0	0	0	0	0	0	0	0	0	0	0	0	0	0	0
137	ITALIEN	1	0	0	0	0	0	0	0	0	0	0	0	0	0	0	0	0	0	0	0	0
139	LETTLAND	1	0	0	0	0	0	0	0	0	0	0	0	0	0	0	0	0	0	0	0	0
142	LITAUEN	2	0	0	0	0	0	0	0	0	0	0	0	0	0	0	0	0	0	0	0	0
144	NORDMAZEDONIEN	44	0	0	0	0	0	0	0	0	0	0	0	0	0	0	0	0	0	0	0	0
146	Moldau, Republik	9	0	0	0	0	0	0	1	1	1	0	0	0	0	0	0	0	0	0	0	0
150	KOSOVO	17	0	0	0	0	0	0	0	0	0	0	0	0	0	0	0	0	1	1	0	0
151	ÖSTERREICH	1	0	0	0	0	0	0	0	0	0	0	0	0	0	0	0	0	0	0	0	0
152	POLEN	14	0	0	0	0	0	0	0	0	0	0	0	2	0	0	0	2	0	0	0	1
154	RUMÄNIEN	41	0	0	0	0	0	0	1	0	0	1	1	2	0	0	0	2	2	1	1	0
155	SLOWAKEI	2	0	0	0	0	0	0	0	0	0	0	0	0	0	0	0	0	0	0	0	0
160	RUSSISCHE FÖDERATION	89	0	0	0	0	0	0	0	0	0	0	0	0	0	0	0	0	0	0	0	0
161	SPANIEN	1	0	0	0	0	0	0	0	0	0	0	0	0	0	0	0	0	0	0	0	0
163	TÜRKEI	225	0	0	0	0	0	0	0	0	0	0	0	5	1	1	1	3	0	0	0	5
164	TSCHECHISCHE REPUBLIK	5	0	0	0	0	0	0	0	0	0	0	0	1	0	0	0	1	0	0	0	0
165	UNGARN	3	0	0	0	0	1	1	0	0	0	0	0	1	0	0	0	1	0	0	0	0
166	UKRAINE	36	1	1	0	0	3	3	0	0	0	0	0	1	0	0	0	1	2	2	0	1
169	BELARUS	1	0	0	0	0	0	0	0	0	0	0	0	0	0	0	0	0	0	0	0	0
170	SERBIEN	44	0	0	0	0	0	0	0	0	0	0	0	0	0	0	0	0	0	0	0	1
221	ALGERIEN	40	0	0	0	0	1	1	0	0	0	0	0	2	0	0	0	2	1	1	0	0
224	ERITREA	8	0	0	0	0	0	0	0	0	0	0	0	0	0	0	0	0	0	0	0	1
231	COTE D'IVOIRE (ELFENBEINKÜS	6	0	0	0	0	0	0	0	0	0	0	0	0	0	0	0	0	0	0	0	1
232	NIGERIA	23	0	0	0	0	0	0	0	0	0	0	0	0	0	0	0	0	0	0	0	2
237	GAMBIA	1	0	0	0	0	0	0	0	0	0	0	0	0	0	0	0	0	0	0	0	0
238	GHANA	2	0	0	0	0	0	0	0	0	0	0	0	0	0	0	0	0	0	0	0	0
239	MAURETANIEN	1	0	0	0	0	0	0	0	0	0	0	0	0	0	0	0	0	0	0	0	0
248	LIBYEN	215	0	0	0	0	7	7	0	0	0	0	0	5	0	0	0	5	0	0	0	8
252	MAROKKO	55	0	0	0	0	2	2	0	0	0	0	0	1	0	0	0	1	1	1	0	1
261	GUINEA	1	0	0	0	0	0	0	0	0	0	0	0	0	0	0	0	0	0	0	0	0
273	SOMALIA	10	0	0	0	0	0	0	0	0	0	0	0	1	0	0	0	1	0	0	0	0
282	TANSANIA, VEREINIGTE REPUB	1	0	0	0	0	0	0	0	0	0	0	0	0	0	0	0	0	0	0	0	0
284	TSCHAD	1	0	0	0	0	0	0	0	0	0	0	0	0	0	0	0	0	0	0	0	0
285	TUNESIEN	74	0	0	0	0	1	1	0	0	0	0	0	5	0	0	0	5	1	1	0	0
286	UGANDA	1	0	0	1	1	0	0	0	0	0	0	0	0	0	0	0	0	0	0	0	0
337	EL SALVADOR	1	0	0	0	0	0	0	0	0	0	0	0	0	0	0	0	0	0	0	0	0

421	JEMEN	1	0	0	0	0	0	0	0	0	0	0	0	0	0	0	0	0	0	0	0	0
422	ARMENIEN	12	0	0	0	0	0	0	0	0	0	0	0	0	0	0	0	0	0	0	0	0
423	AFGHANISTAN	270	0	0	0	0	0	0	0	0	0	0	0	0	0	0	0	0	1	1	0	45
425	ASERBAIDSCHAN	7	0	0	0	0	0	0	0	0	0	0	0	0	0	0	0	0	0	0	0	0
430	GEORGIEN	95	0	0	0	0	1	1	0	0	0	0	0	0	0	0	0	0	0	0	0	2
432	VIETNAM	8	0	0	0	0	0	0	0	0	0	0	0	0	0	0	0	0	0	0	0	1
436	INDIEN	2	0	0	0	0	0	0	0	0	0	0	0	0	0	0	0	0	0	0	0	0
437	INDONESIEN	6	0	0	0	0	0	0	0	0	0	0	0	0	0	0	0	0	0	0	0	0
438	IRAK	58	0	0	0	0	0	0	0	0	0	0	0	0	0	0	0	0	0	0	0	9
439	IRAN, ISLAMISCHE REPUBLIK	53	0	0	0	0	0	0	0	0	0	0	0	0	0	0	0	0	0	0	0	0
441	ISRAEL	1	0	0	0	0	0	0	0	0	0	0	0	0	0	0	0	0	0	0	0	0
445	JORDANIEN	1	0	0	0	0	0	0	0	0	0	0	0	0	0	0	0	0	0	0	0	0
446	KAMBODSCHA	20	0	0	0	0	0	0	0	0	0	0	0	0	0	0	0	0	0	0	0	0
448	KUWAIT	1	0	0	0	0	0	0	0	0	0	0	0	0	0	0	0	0	0	0	0	0
451	LIBANON	7	0	0	0	0	1	1	0	0	0	0	0	1	1	1	0	0	0	0	0	1
457	MONGOLEI	1	0	0	0	0	0	0	0	0	0	0	0	0	0	0	0	0	0	0	0	0
461	PAKISTAN	3	0	0	0	0	0	0	0	0	0	0	0	0	0	0	0	0	0	0	0	0
462	PHILIPPINEN	1	0	0	0	0	0	0	0	0	0	0	0	0	0	0	0	0	0	0	0	0
470	TADSCHIKISTAN	2	0	0	0	0	0	0	0	0	0	0	0	0	0	0	0	0	0	0	0	0
471	TURKMENISTAN	2	0	0	0	0	0	0	0	0	0	0	0	0	0	0	0	0	0	0	0	0
475	SYRIEN, ARABISCHE REPUBLIK	645	0	0	0	0	0	0	0	0	0	0	0	4	0	0	0	4	2	2	0	84
477	USBEKISTAN	1	0	0	0	0	0	0	0	0	0	0	0	0	0	0	0	0	0	0	0	0
479	CHINA	1	0	0	0	0	0	0	0	0	0	0	0	0	0	0	0	0	0	0	0	0
997	STAATENLOS	17	0	0	0	0	0	0	0	0	0	0	0	0	0	0	0	0	0	0	0	0
998	UNGEKLÄRT	25	0	0	0	0	0	0	0	0	0	0	0	1	0	0	0	1	0	0	0	1

Polizeiliche Kriminalstatistik
Art: Straftaten und Staatsangehörigkeit nichtdeutscher TV

Tabelle 62 Blatt 7 Erstellungsdatum: 08.04.2025
Bereich: Suhl,_Stadt / T6
Berechnungszeitraum vom 01.01.2024 bis 31.12.2024

Schlüs-selzahl Staat	S t a a t	TV ----	Straftatenschlüssel 540002	540006	540020	540029	542000	550000	552000	552020	600000	610000	610079	611000	620000	620001	620013	621000	621100	621110	621120	622000
1	2	3	4	5	6	7	8	9	10	11	12	13	14	15	16	17	18	19	20	21	22	23
...	.....	2248	1	1	162	162	3	1	1	1	208	2	2	1	134	3	52	12	12	7	5	69
121	ALBANIEN	22	0	0	2	2	0	0	0	0	3	0	0	0	2	0	0	0	0	0	0	2
122	BOSNIEN und HERZEGOWINA	4	0	0	0	0	0	0	0	0	1	0	0	0	1	0	1	0	0	0	0	0
125	BULGARIEN	4	0	0	0	0	0	0	0	0	2	0	0	0	2	0	0	0	0	0	0	2
127	ESTLAND	1	0	0	0	0	0	0	0	0	0	0	0	0	0	0	0	0	0	0	0	0
130	KROATIEN	1	0	0	0	0	0	0	0	0	1	0	0	0	0	0	0	0	0	0	0	0
137	ITALIEN	1	0	0	0	0	0	0	0	0	0	0	0	0	0	0	0	0	0	0	0	0
139	LETTLAND	1	0	0	0	0	0	0	0	0	0	0	0	0	0	0	0	0	0	0	0	0
142	LITAUEN	2	0	0	0	0	0	0	0	0	0	0	0	0	0	0	0	0	0	0	0	0
144	NORDMAZEDONIEN	44	0	0	0	0	0	0	0	0	2	0	0	0	2	0	1	1	1	0	1	0
146	Moldau, Republik	9	0	0	0	0	0	0	0	0	0	0	0	0	0	0	0	0	0	0	0	0
150	KOSOVO	17	0	0	0	0	0	0	0	0	0	0	0	0	0	0	0	0	0	0	0	0
151	ÖSTERREICH	1	0	0	0	0	0	0	0	0	1	0	0	0	0	0	0	0	0	0	0	0
152	POLEN	14	0	0	1	1	0	0	0	0	7	0	0	0	4	0	0	2	2	2	0	2
154	RUMÄNIEN	41	0	0	0	0	0	0	0	0	6	0	0	0	0	0	0	0	0	0	0	0
155	SLOWAKEI	2	0	0	0	0	0	0	0	0	0	0	0	0	0	0	0	0	0	0	0	0
160	RUSSISCHE FÖDERATION	89	0	0	0	0	0	0	0	0	1	0	0	0	1	0	1	0	0	0	0	0
161	SPANIEN	1	0	0	0	0	0	0	0	0	0	0	0	0	0	0	0	0	0	0	0	0
163	TÜRKEI	225	0	1	4	4	0	0	0	0	11	0	0	0	7	1	4	0	0	0	0	2
164	TSCHECHISCHE REPUBLIK	5	0	0	0	0	0	0	0	0	2	0	0	0	0	0	0	0	0	0	0	0
165	UNGARN	3	0	0	0	0	0	0	0	0	0	0	0	0	0	0	0	0	0	0	0	0
166	UKRAINE	36	0	0	1	1	0	0	0	0	3	0	0	0	1	0	0	0	0	0	0	1
169	BELARUS	1	0	0	0	0	0	0	0	0	1	0	0	0	0	0	0	0	0	0	0	0
170	SERBIEN	44	0	0	1	1	0	0	0	0	3	0	0	0	3	0	1	1	1	1	0	1
221	ALGERIEN	40	0	0	0	0	0	0	0	0	10	0	0	0	6	1	1	1	1	1	0	3
224	ERITREA	8	0	0	1	1	0	0	0	0	0	0	0	0	0	0	0	0	0	0	0	0
231	COTE D'IVOIRE (ELFENBEINKÜS	6	0	0	1	1	0	0	0	0	0	0	0	0	0	0	0	0	0	0	0	0
232	NIGERIA	23	0	0	2	2	0	0	0	0	0	0	0	0	0	0	0	0	0	0	0	0
237	GAMBIA	1	0	0	0	0	0	0	0	0	0	0	0	0	0	0	0	0	0	0	0	0
238	GHANA	2	0	0	0	0	0	0	0	0	0	0	0	0	0	0	0	0	0	0	0	0
239	MAURETANIEN	1	0	0	0	0	0	0	0	0	0	0	0	0	0	0	0	0	0	0	0	0
248	LIBYEN	215	0	0	6	6	2	0	0	0	48	0	0	0	34	0	11	4	4	1	3	19
252	MAROKKO	55	0	0	0	0	1	0	0	0	15	0	0	0	12	0	4	2	2	2	0	8
261	GUINEA	1	0	0	0	0	0	0	0	0	0	0	0	0	0	0	0	0	0	0	0	0
273	SOMALIA	10	0	0	0	0	0	0	0	0	0	0	0	0	0	0	0	0	0	0	0	0
282	TANSANIA, VEREINIGTE REPUB	1	0	0	0	0	0	0	0	0	0	0	0	0	0	0	0	0	0	0	0	0
284	TSCHAD	1	0	0	0	0	0	0	0	0	0	0	0	0	0	0	0	0	0	0	0	0
285	TUNESIEN	74	0	0	0	0	0	0	0	0	27	1	1	0	22	0	12	0	0	0	0	10
286	UGANDA	1	0	0	0	0	0	0	0	0	0	0	0	0	0	0	0	0	0	0	0	0
337	EL SALVADOR	1	0	0	0	0	0	0	0	0	0	0	0	0	0	0	0	0	0	0	0	0

421	JEMEN	1	0	0	0	0	0	0	0	0	0	0	0	0	0	0	0	0	0	0	0	0
422	ARMENIEN	12	0	0	0	0	0	0	0	0	0	0	0	0	0	0	0	0	0	0	0	0
423	AFGHANISTAN	270	0	0	45	45	0	0	0	0	21	0	0	0	12	1	6	0	0	0	0	5
425	ASERBAIDSCHAN	7	0	0	0	0	0	0	0	0	0	0	0	0	0	0	0	0	0	0	0	0
430	GEORGIEN	95	0	0	2	2	0	0	0	0	5	0	0	0	3	0	0	0	0	0	0	3
432	VIETNAM	8	0	0	1	1	0	0	0	0	0	0	0	0	0	0	0	0	0	0	0	0
436	INDIEN	2	0	0	0	0	0	0	0	0	0	0	0	0	0	0	0	0	0	0	0	0
437	INDONESIEN	6	0	0	0	0	0	0	0	0	0	0	0	0	0	0	0	0	0	0	0	0
438	IRAK	58	0	0	9	9	0	0	0	0	3	0	0	0	1	0	1	0	0	0	0	0
439	IRAN, ISLAMISCHE REPUBLIK	53	0	0	0	0	0	0	0	0	0	0	0	0	0	0	0	0	0	0	0	0
441	ISRAEL	1	0	0	0	0	0	0	0	0	1	0	0	0	1	0	0	1	1	0	1	0
445	JORDANIEN	1	0	0	0	0	0	0	0	0	0	0	0	0	0	0	0	0	0	0	0	0
446	KAMBODSCHA	20	0	0	0	0	0	0	0	0	0	0	0	0	0	0	0	0	0	0	0	0
448	KUWAIT	1	0	0	0	0	0	0	0	0	0	0	0	0	0	0	0	0	0	0	0	0
451	LIBANON	7	0	0	1	1	0	0	0	0	1	0	0	0	1	0	0	0	0	0	0	1
457	MONGOLEI	1	0	0	0	0	0	0	0	0	0	0	0	0	0	0	0	0	0	0	0	0
461	PAKISTAN	3	0	0	0	0	0	0	0	0	0	0	0	0	0	0	0	0	0	0	0	0
462	PHILIPPINEN	1	0	0	0	0	0	0	0	0	1	0	0	0	0	0	0	0	0	0	0	0
470	TADSCHIKISTAN	2	0	0	0	0	0	0	0	0	0	0	0	0	0	0	0	0	0	0	0	0
471	TURKMENISTAN	2	0	0	0	0	0	0	0	0	0	0	0	0	0	0	0	0	0	0	0	0
475	SYRIEN, ARABISCHE REPUBLIK	645	1	0	84	84	0	1	1	1	29	1	1	1	18	0	8	0	0	0	0	10
477	USBEKISTAN	1	0	0	0	0	0	0	0	0	0	0	0	0	0	0	0	0	0	0	0	0
479	CHINA	1	0	0	0	0	0	0	0	0	0	0	0	0	0	0	0	0	0	0	0	0
997	STAATENLOS	17	0	0	0	0	0	0	0	0	0	0	0	0	0	0	0	0	0	0	0	0
998	UNGEKLÄRT	25	0	0	1	1	0	0	0	0	3	0	0	0	1	0	1	0	0	0	0	0

Polizeiliche Kriminalstatistik
Art: Straftaten und Staatsangehörigkeit nichtdeutscher TV

Tabelle 62 Blatt 8
Bereich: Suhl,_Stadt / T6
Berechnungszeitraum vom 01.01.2024 bis 31.12.2024

Erstellungsdatum: 08.04.2025

Schlüs-selzahl Staat	S t a a t	TV ----	Straftatenschlüssel 622100	623000	623020	630000	632000	632079	633000	640000	640010	640020	641000	641010	670000	670007	670016	670025	670026	670034	673000	673010
1	2	3	4	5	6	7	8	9	10	11	12	13	14	15	16	17	18	19	20	21	22	23
...	.....	2248	69	10	10	3	2	2	1	6	1	4	1	1	87	2	1	1	1	1	35	29
121	ALBANIEN	22	2	0	0	0	0	0	0	0	0	0	0	0	2	0	0	0	0	1	0	0
122	BOSNIEN und HERZEGOWINA	4	0	0	0	0	0	0	0	0	0	0	0	0	0	0	0	0	0	0	0	0
125	BULGARIEN	4	2	0	0	0	0	0	0	0	0	0	0	0	0	0	0	0	0	0	0	0
127	ESTLAND	1	0	0	0	0	0	0	0	0	0	0	0	0	0	0	0	0	0	0	0	0
130	KROATIEN	1	0	0	0	0	0	0	0	0	0	0	0	0	1	0	0	0	0	0	1	0
137	ITALIEN	1	0	0	0	0	0	0	0	0	0	0	0	0	0	0	0	0	0	0	0	0
139	LETTLAND	1	0	0	0	0	0	0	0	0	0	0	0	0	0	0	0	0	0	0	0	0
142	LITAUEN	2	0	0	0	0	0	0	0	0	0	0	0	0	0	0	0	0	0	0	0	0
144	NORDMAZEDONIEN	44	0	0	0	0	0	0	0	0	0	0	0	0	0	0	0	0	0	0	0	0
146	Moldau, Republik	9	0	0	0	0	0	0	0	0	0	0	0	0	0	0	0	0	0	0	0	0
150	KOSOVO	17	0	0	0	0	0	0	0	0	0	0	0	0	0	0	0	0	0	0	0	0
151	ÖSTERREICH	1	0	0	0	0	0	0	0	0	0	0	0	0	1	0	0	0	0	0	1	1
152	POLEN	14	2	0	0	0	0	0	0	0	0	0	0	0	4	0	0	0	0	0	1	1
154	RUMÄNIEN	41	0	0	0	1	0	0	1	1	0	0	1	1	5	0	0	0	0	0	3	2
155	SLOWAKEI	2	0	0	0	0	0	0	0	0	0	0	0	0	0	0	0	0	0	0	0	0
160	RUSSISCHE FÖDERATION	89	0	0	0	0	0	0	0	0	0	0	0	0	0	0	0	0	0	0	0	0
161	SPANIEN	1	0	0	0	0	0	0	0	0	0	0	0	0	0	0	0	0	0	0	0	0
163	TÜRKEI	225	2	0	0	0	0	0	0	1	1	0	0	0	3	0	0	0	0	0	2	2
164	TSCHECHISCHE REPUBLIK	5	0	0	0	0	0	0	0	0	0	0	0	0	2	0	0	0	0	0	1	1
165	UNGARN	3	0	0	0	0	0	0	0	0	0	0	0	0	0	0	0	0	0	0	0	0
166	UKRAINE	36	1	0	0	0	0	0	0	0	0	0	0	0	2	0	0	0	0	0	1	0
169	BELARUS	1	0	0	0	0	0	0	0	0	0	0	0	0	1	1	0	0	0	0	0	0
170	SERBIEN	44	1	0	0	0	0	0	0	0	0	0	0	0	1	0	0	0	0	0	1	1
221	ALGERIEN	40	3	1	1	0	0	0	0	0	0	0	0	0	5	0	0	0	0	0	3	3
224	ERITREA	8	0	0	0	0	0	0	0	0	0	0	0	0	0	0	0	0	0	0	0	0
231	COTE D'IVOIRE (ELFENBEINKÜS	6	0	0	0	0	0	0	0	0	0	0	0	0	0	0	0	0	0	0	0	0
232	NIGERIA	23	0	0	0	0	0	0	0	0	0	0	0	0	0	0	0	0	0	0	0	0
237	GAMBIA	1	0	0	0	0	0	0	0	0	0	0	0	0	0	0	0	0	0	0	0	0
238	GHANA	2	0	0	0	0	0	0	0	0	0	0	0	0	0	0	0	0	0	0	0	0
239	MAURETANIEN	1	0	0	0	0	0	0	0	0	0	0	0	0	0	0	0	0	0	0	0	0
248	LIBYEN	215	19	3	3	2	2	2	0	0	0	0	0	0	21	1	0	0	1	0	9	8
252	MAROKKO	55	8	0	0	0	0	0	0	0	0	0	0	0	7	0	0	0	0	0	2	2
261	GUINEA	1	0	0	0	0	0	0	0	0	0	0	0	0	0	0	0	0	0	0	0	0
273	SOMALIA	10	0	0	0	0	0	0	0	0	0	0	0	0	0	0	0	0	0	0	0	0
282	TANSANIA, VEREINIGTE REPUB	1	0	0	0	0	0	0	0	0	0	0	0	0	0	0	0	0	0	0	0	0
284	TSCHAD	1	0	0	0	0	0	0	0	0	0	0	0	0	0	0	0	0	0	0	0	0
285	TUNESIEN	74	10	6	6	0	0	0	0	0	0	0	0	0	9	0	0	1	0	0	2	2
286	UGANDA	1	0	0	0	0	0	0	0	0	0	0	0	0	0	0	0	0	0	0	0	0
337	EL SALVADOR	1	0	0	0	0	0	0	0	0	0	0	0	0	0	0	0	0	0	0	0	0

421	JEMEN	1	0	0	0	0	0	0	0	0	0	0	0	0	0	0	0	0	0	0	0	0
422	ARMENIEN	12	0	0	0	0	0	0	0	0	0	0	0	0	0	0	0	0	0	0	0	0
423	AFGHANISTAN	270	5	0	0	0	0	0	0	3	0	3	0	0	7	0	0	0	0	0	3	3
425	ASERBAIDSCHAN	7	0	0	0	0	0	0	0	0	0	0	0	0	0	0	0	0	0	0	0	0
430	GEORGIEN	95	3	0	0	0	0	0	0	0	0	0	0	0	2	0	0	0	0	0	0	0
432	VIETNAM	8	0	0	0	0	0	0	0	0	0	0	0	0	0	0	0	0	0	0	0	0
436	INDIEN	2	0	0	0	0	0	0	0	0	0	0	0	0	0	0	0	0	0	0	0	0
437	INDONESIEN	6	0	0	0	0	0	0	0	0	0	0	0	0	0	0	0	0	0	0	0	0
438	IRAK	58	0	0	0	0	0	0	0	0	0	0	0	0	2	0	1	0	0	0	0	0
439	IRAN, ISLAMISCHE REPUBLIK	53	0	0	0	0	0	0	0	0	0	0	0	0	0	0	0	0	0	0	0	0
441	ISRAEL	1	0	0	0	0	0	0	0	0	0	0	0	0	0	0	0	0	0	0	0	0
445	JORDANIEN	1	0	0	0	0	0	0	0	0	0	0	0	0	0	0	0	0	0	0	0	0
446	KAMBODSCHA	20	0	0	0	0	0	0	0	0	0	0	0	0	0	0	0	0	0	0	0	0
448	KUWAIT	1	0	0	0	0	0	0	0	0	0	0	0	0	0	0	0	0	0	0	0	0
451	LIBANON	7	1	0	0	0	0	0	0	0	0	0	0	0	0	0	0	0	0	0	0	0
457	MONGOLEI	1	0	0	0	0	0	0	0	0	0	0	0	0	0	0	0	0	0	0	0	0
461	PAKISTAN	3	0	0	0	0	0	0	0	0	0	0	0	0	0	0	0	0	0	0	0	0
462	PHILIPPINEN	1	0	0	0	0	0	0	0	0	0	0	0	0	1	0	0	0	0	0	1	0
470	TADSCHIKISTAN	2	0	0	0	0	0	0	0	0	0	0	0	0	0	0	0	0	0	0	0	0
471	TURKMENISTAN	2	0	0	0	0	0	0	0	0	0	0	0	0	0	0	0	0	0	0	0	0
475	SYRIEN, ARABISCHE REPUBLIK	645	10	0	0	0	0	0	0	1	0	1	0	0	9	0	0	0	0	0	3	2
477	USBEKISTAN	1	0	0	0	0	0	0	0	0	0	0	0	0	0	0	0	0	0	0	0	0
479	CHINA	1	0	0	0	0	0	0	0	0	0	0	0	0	0	0	0	0	0	0	0	0
997	STAATENLOS	17	0	0	0	0	0	0	0	0	0	0	0	0	0	0	0	0	0	0	0	0
998	UNGEKLÄRT	25	0	0	0	0	0	0	0	0	0	0	0	0	2	0	0	0	0	0	1	1

Polizeiliche Kriminalstatistik
Art: Straftaten und Staatsangehörigkeit nichtdeutscher TV

Tabelle 62 Blatt 9
Bereich: Suhl,_Stadt / T6
Berechnungszeitraum vom 01.01.2024 bis 31.12.2024

Erstellungsdatum: 08.04.2025

Schlüs-selzahl Staat	S t a a t	TV ----	Straftatenschlüssel 673020	673030	673100	673110	673130	674000	674010	674011	674012	674019	674100	674119	674300	674310	674319	676000	676100	676101	700000	710000
1	2	3	4	5	6	7	8	9	10	11	12	13	14	15	16	17	18	19	20	21	22	23
...	.....	2248	2	1	4	3	1	53	51	1	7	43	2	2	2	2	2	1	1	1	1535	5
121	ALBANIEN	22	0	0	0	0	0	2	2	0	1	1	0	0	0	0	0	0	0	0	12	0
122	BOSNIEN und HERZEGOWINA	4	0	0	0	0	0	0	0	0	0	0	0	0	0	0	0	0	0	0	3	0
125	BULGARIEN	4	0	0	0	0	0	0	0	0	0	0	0	0	0	0	0	0	0	0	0	0
127	ESTLAND	1	0	0	0	0	0	0	0	0	0	0	0	0	0	0	0	0	0	0	0	0
130	KROATIEN	1	0	1	0	0	0	0	0	0	0	0	0	0	0	0	0	0	0	0	0	0
137	ITALIEN	1	0	0	0	0	0	0	0	0	0	0	0	0	0	0	0	0	0	0	0	0
139	LETTLAND	1	0	0	0	0	0	0	0	0	0	0	0	0	0	0	0	0	0	0	0	0
142	LITAUEN	2	0	0	0	0	0	0	0	0	0	0	0	0	0	0	0	0	0	0	1	0
144	NORDMAZEDONIEN	44	0	0	0	0	0	0	0	0	0	0	0	0	0	0	0	0	0	0	32	0
146	Moldau, Republik	9	0	0	0	0	0	0	0	0	0	0	0	0	0	0	0	0	0	0	5	0
150	KOSOVO	17	0	0	0	0	0	0	0	0	0	0	0	0	0	0	0	0	0	0	13	0
151	ÖSTERREICH	1	0	0	0	0	0	0	0	0	0	0	0	0	0	0	0	0	0	0	0	0
152	POLEN	14	0	0	0	0	0	3	3	1	1	1	0	0	0	0	0	0	0	0	3	1
154	RUMÄNIEN	41	1	0	0	0	0	2	2	0	2	0	0	0	0	0	0	0	0	0	0	0
155	SLOWAKEI	2	0	0	0	0	0	0	0	0	0	0	0	0	0	0	0	0	0	0	0	0
160	RUSSISCHE FÖDERATION	89	0	0	0	0	0	0	0	0	0	0	0	0	0	0	0	0	0	0	85	0
161	SPANIEN	1	0	0	0	0	0	0	0	0	0	0	0	0	0	0	0	0	0	0	1	0
163	TÜRKEI	225	0	0	0	0	0	1	1	0	0	1	0	0	0	0	0	0	0	0	193	0
164	TSCHECHISCHE REPUBLIK	5	0	0	0	0	0	0	0	0	0	0	0	0	0	0	0	1	1	1	3	0
165	UNGARN	3	0	0	0	0	0	0	0	0	0	0	0	0	0	0	0	0	0	0	1	0
166	UKRAINE	36	0	0	1	1	0	1	1	0	0	1	0	0	0	0	0	0	0	0	4	0
169	BELARUS	1	0	0	0	0	0	1	1	0	0	1	0	0	0	0	0	0	0	0	0	0
170	SERBIEN	44	0	0	0	0	0	0	0	0	0	0	0	0	0	0	0	0	0	0	25	0
221	ALGERIEN	40	0	0	0	0	0	3	3	0	1	2	0	0	0	0	0	0	0	0	18	1
224	ERITREA	8	0	0	0	0	0	0	0	0	0	0	0	0	0	0	0	0	0	0	7	0
231	COTE D'IVOIRE (ELFENBEINKÜS	6	0	0	0	0	0	0	0	0	0	0	0	0	0	0	0	0	0	0	5	0
232	NIGERIA	23	0	0	0	0	0	0	0	0	0	0	0	0	0	0	0	0	0	0	20	0
237	GAMBIA	1	0	0	0	0	0	0	0	0	0	0	0	0	0	0	0	0	0	0	1	0
238	GHANA	2	0	0	0	0	0	0	0	0	0	0	0	0	0	0	0	0	0	0	2	0
239	MAURETANIEN	1	0	0	0	0	0	0	0	0	0	0	0	0	0	0	0	0	0	0	1	0
248	LIBYEN	215	0	0	1	1	0	12	11	0	1	10	1	1	1	1	1	0	0	0	113	2
252	MAROKKO	55	0	0	0	0	0	5	5	0	0	5	0	0	0	0	0	0	0	0	10	0
261	GUINEA	1	0	0	0	0	0	0	0	0	0	0	0	0	0	0	0	0	0	0	1	0
273	SOMALIA	10	0	0	0	0	0	0	0	0	0	0	0	0	0	0	0	0	0	0	9	0
282	TANSANIA, VEREINIGTE REPUB	1	0	0	0	0	0	0	0	0	0	0	0	0	0	0	0	0	0	0	1	0
284	TSCHAD	1	0	0	0	0	0	0	0	0	0	0	0	0	0	0	0	0	0	0	1	0
285	TUNESIEN	74	0	0	0	0	0	8	7	0	1	6	1	1	0	0	0	0	0	0	27	0
286	UGANDA	1	0	0	0	0	0	0	0	0	0	0	0	0	0	0	0	0	0	0	0	0
337	EL SALVADOR	1	0	0	0	0	0	0	0	0	0	0	0	0	0	0	0	0	0	0	1	0

421	JEMEN	1	0	0	0	0	0	0	0	0	0	0	0	0	0	0	0	0	0	0	1	0
422	ARMENIEN	12	0	0	0	0	0	0	0	0	0	0	0	0	0	0	0	0	0	0	11	0
423	AFGHANISTAN	270	0	0	0	0	0	5	5	0	0	5	0	0	1	1	1	0	0	0	191	0
425	ASERBAIDSCHAN	7	0	0	0	0	0	0	0	0	0	0	0	0	0	0	0	0	0	0	6	0
430	GEORGIEN	95	0	0	0	0	0	2	2	0	0	2	0	0	0	0	0	0	0	0	59	0
432	VIETNAM	8	0	0	0	0	0	0	0	0	0	0	0	0	0	0	0	0	0	0	7	0
436	INDIEN	2	0	0	0	0	0	0	0	0	0	0	0	0	0	0	0	0	0	0	2	0
437	INDONESIEN	6	0	0	0	0	0	0	0	0	0	0	0	0	0	0	0	0	0	0	6	0
438	IRAK	58	0	0	0	0	0	1	1	0	0	1	0	0	0	0	0	0	0	0	41	0
439	IRAN, ISLAMISCHE REPUBLIK	53	0	0	0	0	0	0	0	0	0	0	0	0	0	0	0	0	0	0	49	0
441	ISRAEL	1	0	0	0	0	0	0	0	0	0	0	0	0	0	0	0	0	0	0	0	0
445	JORDANIEN	1	0	0	0	0	0	0	0	0	0	0	0	0	0	0	0	0	0	0	1	0
446	KAMBODSCHA	20	0	0	0	0	0	0	0	0	0	0	0	0	0	0	0	0	0	0	20	0
448	KUWAIT	1	0	0	0	0	0	0	0	0	0	0	0	0	0	0	0	0	0	0	1	0
451	LIBANON	7	0	0	0	0	0	0	0	0	0	0	0	0	0	0	0	0	0	0	4	1
457	MONGOLEI	1	0	0	0	0	0	0	0	0	0	0	0	0	0	0	0	0	0	0	1	0
461	PAKISTAN	3	0	0	0	0	0	0	0	0	0	0	0	0	0	0	0	0	0	0	2	0
462	PHILIPPINEN	1	0	0	1	0	1	0	0	0	0	0	0	0	0	0	0	0	0	0	0	0
470	TADSCHIKISTAN	2	0	0	0	0	0	0	0	0	0	0	0	0	0	0	0	0	0	0	1	0
471	TURKMENISTAN	2	0	0	0	0	0	0	0	0	0	0	0	0	0	0	0	0	0	0	0	0
475	SYRIEN, ARABISCHE REPUBLIK	645	1	0	1	1	0	6	6	0	0	6	0	0	0	0	0	0	0	0	505	0
477	USBEKISTAN	1	0	0	0	0	0	0	0	0	0	0	0	0	0	0	0	0	0	0	1	0
479	CHINA	1	0	0	0	0	0	0	0	0	0	0	0	0	0	0	0	0	0	0	1	0
997	STAATENLOS	17	0	0	0	0	0	0	0	0	0	0	0	0	0	0	0	0	0	0	15	0
998	UNGEKLÄRT	25	0	0	0	0	0	1	1	0	0	1	0	0	0	0	0	0	0	0	12	0

Polizeiliche Kriminalstatistik
Art: Straftaten und Staatsangehörigkeit nichtdeutscher TV

Tabelle 62 Blatt 10
Bereich: Suhl,_Stadt / T6
Berechnungszeitraum vom 01.01.2024 bis 31.12.2024

Erstellungsdatum: 08.04.2025

Schlüs-selzahl Staat	S t a a t	TV ----	Straftatenschlüssel 715000	715040	716000	716100	716400	716430	716433	720000	720005	725000	725200	725210	725220	725300	725310	725312	725700	725710	725711	725712
1	2	3	4	5	6	7	8	9	10	11	12	13	14	15	16	17	18	19	20	21	22	23
...	.....	2248	1	1	4	1	3	3	3	1484	1	1481	2	1	1	22	22	22	1455	1449	12	1437
121	ALBANIEN	22	0	0	0	0	0	0	0	10	0	10	0	0	0	0	0	0	10	10	0	10
122	BOSNIEN und HERZEGOWINA	4	0	0	0	0	0	0	0	3	0	3	0	0	0	0	0	0	3	3	0	3
125	BULGARIEN	4	0	0	0	0	0	0	0	0	0	0	0	0	0	0	0	0	0	0	0	0
127	ESTLAND	1	0	0	0	0	0	0	0	0	0	0	0	0	0	0	0	0	0	0	0	0
130	KROATIEN	1	0	0	0	0	0	0	0	0	0	0	0	0	0	0	0	0	0	0	0	0
137	ITALIEN	1	0	0	0	0	0	0	0	0	0	0	0	0	0	0	0	0	0	0	0	0
139	LETTLAND	1	0	0	0	0	0	0	0	0	0	0	0	0	0	0	0	0	0	0	0	0
142	LITAUEN	2	0	0	0	0	0	0	0	1	1	0	0	0	0	0	0	0	0	0	0	0
144	NORDMAZEDONIEN	44	0	0	0	0	0	0	0	32	0	32	0	0	0	0	0	0	32	32	0	32
146	Moldau, Republik	9	0	0	0	0	0	0	0	5	0	5	0	0	0	0	0	0	5	5	0	5
150	KOSOVO	17	0	0	0	0	0	0	0	13	0	13	0	0	0	0	0	0	13	13	1	12
151	ÖSTERREICH	1	0	0	0	0	0	0	0	0	0	0	0	0	0	0	0	0	0	0	0	0
152	POLEN	14	0	0	1	1	0	0	0	0	0	0	0	0	0	0	0	0	0	0	0	0
154	RUMÄNIEN	41	0	0	0	0	0	0	0	0	0	0	0	0	0	0	0	0	0	0	0	0
155	SLOWAKEI	2	0	0	0	0	0	0	0	0	0	0	0	0	0	0	0	0	0	0	0	0
160	RUSSISCHE FÖDERATION	89	0	0	0	0	0	0	0	84	0	84	0	0	0	1	1	1	83	83	0	83
161	SPANIEN	1	0	0	0	0	0	0	0	0	0	0	0	0	0	0	0	0	0	0	0	0
163	TÜRKEI	225	0	0	0	0	0	0	0	192	0	192	0	0	0	0	0	0	192	189	1	188
164	TSCHECHISCHE REPUBLIK	5	0	0	0	0	0	0	0	1	0	1	0	0	0	0	0	0	1	1	0	1
165	UNGARN	3	0	0	0	0	0	0	0	1	0	1	0	0	0	0	0	0	0	0	0	0
166	UKRAINE	36	0	0	0	0	0	0	0	3	0	2	1	0	1	0	0	0	0	0	0	0
169	BELARUS	1	0	0	0	0	0	0	0	0	0	0	0	0	0	0	0	0	0	0	0	0
170	SERBIEN	44	0	0	0	0	0	0	0	25	0	25	0	0	0	0	0	0	25	25	1	24
221	ALGERIEN	40	0	0	1	0	1	1	1	12	0	12	0	0	0	0	0	0	12	12	0	12
224	ERITREA	8	0	0	0	0	0	0	0	6	0	6	0	0	0	0	0	0	6	6	0	6
231	COTE D'IVOIRE (ELFENBEINKÜS	6	0	0	0	0	0	0	0	5	0	5	0	0	0	0	0	0	5	5	0	5
232	NIGERIA	23	0	0	0	0	0	0	0	20	0	20	0	0	0	0	0	0	20	20	1	19
237	GAMBIA	1	0	0	0	0	0	0	0	1	0	1	0	0	0	0	0	0	1	1	0	1
238	GHANA	2	0	0	0	0	0	0	0	2	0	2	0	0	0	0	0	0	2	2	0	2
239	MAURETANIEN	1	0	0	0	0	0	0	0	1	0	1	0	0	0	0	0	0	1	1	0	1
248	LIBYEN	215	0	0	2	0	2	2	2	99	0	99	0	0	0	1	1	1	98	97	0	97
252	MAROKKO	55	0	0	0	0	0	0	0	9	0	9	0	0	0	0	0	0	9	9	0	9
261	GUINEA	1	0	0	0	0	0	0	0	1	0	1	0	0	0	0	0	0	1	1	0	1
273	SOMALIA	10	0	0	0	0	0	0	0	9	0	9	0	0	0	0	0	0	9	9	0	9
282	TANSANIA, VEREINIGTE REPUB	1	0	0	0	0	0	0	0	1	0	1	0	0	0	0	0	0	1	1	0	1
284	TSCHAD	1	0	0	0	0	0	0	0	0	0	0	0	0	0	0	0	0	0	0	0	0
285	TUNESIEN	74	0	0	0	0	0	0	0	18	0	18	0	0	0	1	1	1	17	17	0	17
286	UGANDA	1	0	0	0	0	0	0	0	0	0	0	0	0	0	0	0	0	0	0	0	0
337	EL SALVADOR	1	0	0	0	0	0	0	0	1	0	1	0	0	0	0	0	0	1	1	0	1

421	JEMEN	1	0	0	0	0	0	0	0	1	0	1	0	0	0	0	0	0	1	1	0	1
422	ARMENIEN	12	0	0	0	0	0	0	0	11	0	11	0	0	0	0	0	0	11	11	0	11
423	AFGHANISTAN	270	0	0	0	0	0	0	0	187	0	187	0	0	0	1	1	1	186	185	2	183
425	ASERBAIDSCHAN	7	0	0	0	0	0	0	0	6	0	6	0	0	0	0	0	0	6	6	0	6
430	GEORGIEN	95	0	0	0	0	0	0	0	58	0	58	0	0	0	0	0	0	58	57	0	57
432	VIETNAM	8	0	0	0	0	0	0	0	7	0	7	0	0	0	0	0	0	7	7	0	7
436	INDIEN	2	0	0	0	0	0	0	0	2	0	2	0	0	0	0	0	0	2	2	0	2
437	INDONESIEN	6	0	0	0	0	0	0	0	6	0	6	0	0	0	2	2	2	4	4	0	4
438	IRAK	58	0	0	0	0	0	0	0	41	0	41	1	1	0	0	0	0	40	40	1	39
439	IRAN, ISLAMISCHE REPUBLIK	53	0	0	0	0	0	0	0	48	0	48	0	0	0	2	2	2	46	46	0	46
441	ISRAEL	1	0	0	0	0	0	0	0	0	0	0	0	0	0	0	0	0	0	0	0	0
445	JORDANIEN	1	0	0	0	0	0	0	0	1	0	1	0	0	0	0	0	0	1	1	0	1
446	KAMBODSCHA	20	0	0	0	0	0	0	0	20	0	20	0	0	0	11	11	11	9	9	0	9
448	KUWAIT	1	0	0	0	0	0	0	0	1	0	1	0	0	0	0	0	0	1	1	0	1
451	LIBANON	7	1	1	0	0	0	0	0	3	0	3	0	0	0	0	0	0	3	3	0	3
457	MONGOLEI	1	0	0	0	0	0	0	0	1	0	1	0	0	0	0	0	0	1	1	1	0
461	PAKISTAN	3	0	0	0	0	0	0	0	2	0	2	0	0	0	0	0	0	2	2	0	2
462	PHILIPPINEN	1	0	0	0	0	0	0	0	0	0	0	0	0	0	0	0	0	0	0	0	0
470	TADSCHIKISTAN	2	0	0	0	0	0	0	0	1	0	1	0	0	0	0	0	0	1	1	0	1
471	TURKMENISTAN	2	0	0	0	0	0	0	0	0	0	0	0	0	0	0	0	0	0	0	0	0
475	SYRIEN, ARABISCHE REPUBLIK	645	0	0	0	0	0	0	0	504	0	503	0	0	0	3	3	3	500	500	2	498
477	USBEKISTAN	1	0	0	0	0	0	0	0	1	0	1	0	0	0	0	0	0	1	1	0	1
479	CHINA	1	0	0	0	0	0	0	0	1	0	1	0	0	0	0	0	0	1	1	0	1
997	STAATENLOS	17	0	0	0	0	0	0	0	15	0	15	0	0	0	0	0	0	15	15	1	14
998	UNGEKLÄRT	25	0	0	0	0	0	0	0	12	0	12	0	0	0	0	0	0	12	12	1	11

Polizeiliche Kriminalstatistik
Art: Straftaten und Staatsangehörigkeit nichtdeutscher TV

Tabelle 62 Blatt 11
Bereich: Suhl,_Stadt / T6
Berechnungszeitraum vom 01.01.2024 bis 31.12.2024

Erstellungsdatum: 08.04.2025

Schlüs-selzahl Staat	S t a a t	TV ----	Straftatenschlüssel 725720	725800	725900	726000	726100	726200	730000	731000	731200	731202	731600	731602	731700	731702	731800	731900	732000	732800	732810	734000
1	2	3	4	5	6	7	8	9	10	11	12	13	14	15	16	17	18	19	20	21	22	23
...	.....	2248	6	1	1	3	1	2	51	44	3	3	3	3	5	5	32	3	3	3	3	2
121	ALBANIEN	22	0	0	0	0	0	0	2	2	0	0	0	0	0	0	2	0	0	0	0	0
122	BOSNIEN und HERZEGOWINA	4	0	0	0	0	0	0	0	0	0	0	0	0	0	0	0	0	0	0	0	0
125	BULGARIEN	4	0	0	0	0	0	0	0	0	0	0	0	0	0	0	0	0	0	0	0	0
127	ESTLAND	1	0	0	0	0	0	0	0	0	0	0	0	0	0	0	0	0	0	0	0	0
130	KROATIEN	1	0	0	0	0	0	0	0	0	0	0	0	0	0	0	0	0	0	0	0	0
137	ITALIEN	1	0	0	0	0	0	0	0	0	0	0	0	0	0	0	0	0	0	0	0	0
139	LETTLAND	1	0	0	0	0	0	0	0	0	0	0	0	0	0	0	0	0	0	0	0	0
142	LITAUEN	2	0	0	0	0	0	0	0	0	0	0	0	0	0	0	0	0	0	0	0	0
144	NORDMAZEDONIEN	44	0	0	0	0	0	0	0	0	0	0	0	0	0	0	0	0	0	0	0	0
146	Moldau, Republik	9	0	0	0	0	0	0	0	0	0	0	0	0	0	0	0	0	0	0	0	0
150	KOSOVO	17	0	0	0	0	0	0	0	0	0	0	0	0	0	0	0	0	0	0	0	0
151	ÖSTERREICH	1	0	0	0	0	0	0	0	0	0	0	0	0	0	0	0	0	0	0	0	0
152	POLEN	14	0	0	0	0	0	0	2	2	0	0	0	0	1	1	1	0	0	0	0	0
154	RUMÄNIEN	41	0	0	0	0	0	0	0	0	0	0	0	0	0	0	0	0	0	0	0	0
155	SLOWAKEI	2	0	0	0	0	0	0	0	0	0	0	0	0	0	0	0	0	0	0	0	0
160	RUSSISCHE FÖDERATION	89	0	0	0	0	0	0	1	1	0	0	0	0	0	0	0	1	0	0	0	0
161	SPANIEN	1	0	0	0	0	0	0	1	1	0	0	0	0	0	0	1	0	0	0	0	0
163	TÜRKEI	225	3	0	0	0	0	0	1	1	0	0	0	0	0	0	1	0	0	0	0	0
164	TSCHECHISCHE REPUBLIK	5	0	0	0	0	0	0	2	2	0	0	0	0	1	1	1	0	0	0	0	0
165	UNGARN	3	0	1	0	0	0	0	0	0	0	0	0	0	0	0	0	0	0	0	0	0
166	UKRAINE	36	0	0	1	1	0	1	1	0	0	0	0	0	0	0	0	0	0	0	0	1
169	BELARUS	1	0	0	0	0	0	0	0	0	0	0	0	0	0	0	0	0	0	0	0	0
170	SERBIEN	44	0	0	0	0	0	0	0	0	0	0	0	0	0	0	0	0	0	0	0	0
221	ALGERIEN	40	0	0	0	0	0	0	7	6	1	1	0	0	1	1	3	1	1	1	1	0
224	ERITREA	8	0	0	0	0	0	0	1	1	0	0	0	0	0	0	1	0	0	0	0	0
231	COTE D'IVOIRE (ELFENBEINKÜS	6	0	0	0	0	0	0	0	0	0	0	0	0	0	0	0	0	0	0	0	0
232	NIGERIA	23	0	0	0	0	0	0	0	0	0	0	0	0	0	0	0	0	0	0	0	0
237	GAMBIA	1	0	0	0	0	0	0	0	0	0	0	0	0	0	0	0	0	0	0	0	0
238	GHANA	2	0	0	0	0	0	0	0	0	0	0	0	0	0	0	0	0	0	0	0	0
239	MAURETANIEN	1	0	0	0	0	0	0	0	0	0	0	0	0	0	0	0	0	0	0	0	0
248	LIBYEN	215	1	0	0	0	0	0	14	11	1	1	2	2	0	0	8	1	1	1	1	0
252	MAROKKO	55	0	0	0	0	0	0	1	1	0	0	0	0	1	1	1	0	0	0	0	0
261	GUINEA	1	0	0	0	0	0	0	0	0	0	0	0	0	0	0	0	0	0	0	0	0
273	SOMALIA	10	0	0	0	0	0	0	0	0	0	0	0	0	0	0	0	0	0	0	0	0
282	TANSANIA, VEREINIGTE REPUB	1	0	0	0	0	0	0	0	0	0	0	0	0	0	0	0	0	0	0	0	0
284	TSCHAD	1	0	0	0	0	0	0	1	0	0	0	0	0	0	0	0	0	1	1	1	0
285	TUNESIEN	74	0	0	0	0	0	0	9	9	0	0	1	1	1	1	7	0	0	0	0	0
286	UGANDA	1	0	0	0	0	0	0	0	0	0	0	0	0	0	0	0	0	0	0	0	0
337	EL SALVADOR	1	0	0	0	0	0	0	0	0	0	0	0	0	0	0	0	0	0	0	0	0

421	JEMEN	1	0	0	0	0	0	0	0	0	0	0	0	0	0	0	0	0	0	0	0	0
422	ARMENIEN	12	0	0	0	0	0	0	0	0	0	0	0	0	0	0	0	0	0	0	0	0
423	AFGHANISTAN	270	1	0	0	0	0	0	4	3	0	0	0	0	0	0	3	0	0	0	0	1
425	ASERBAIDSCHAN	7	0	0	0	0	0	0	0	0	0	0	0	0	0	0	0	0	0	0	0	0
430	GEORGIEN	95	1	0	0	1	0	1	1	1	0	0	0	0	0	0	1	0	0	0	0	0
432	VIETNAM	8	0	0	0	0	0	0	0	0	0	0	0	0	0	0	0	0	0	0	0	0
436	INDIEN	2	0	0	0	0	0	0	0	0	0	0	0	0	0	0	0	0	0	0	0	0
437	INDONESIEN	6	0	0	0	0	0	0	0	0	0	0	0	0	0	0	0	0	0	0	0	0
438	IRAK	58	0	0	0	0	0	0	0	0	0	0	0	0	0	0	0	0	0	0	0	0
439	IRAN, ISLAMISCHE REPUBLIK	53	0	0	0	0	0	0	1	1	0	0	0	0	0	0	1	0	0	0	0	0
441	ISRAEL	1	0	0	0	0	0	0	0	0	0	0	0	0	0	0	0	0	0	0	0	0
445	JORDANIEN	1	0	0	0	0	0	0	0	0	0	0	0	0	0	0	0	0	0	0	0	0
446	KAMBODSCHA	20	0	0	0	0	0	0	0	0	0	0	0	0	0	0	0	0	0	0	0	0
448	KUWAIT	1	0	0	0	0	0	0	0	0	0	0	0	0	0	0	0	0	0	0	0	0
451	LIBANON	7	0	0	0	0	0	0	0	0	0	0	0	0	0	0	0	0	0	0	0	0
457	MONGOLEI	1	0	0	0	0	0	0	0	0	0	0	0	0	0	0	0	0	0	0	0	0
461	PAKISTAN	3	0	0	0	0	0	0	0	0	0	0	0	0	0	0	0	0	0	0	0	0
462	PHILIPPINEN	1	0	0	0	0	0	0	0	0	0	0	0	0	0	0	0	0	0	0	0	0
470	TADSCHIKISTAN	2	0	0	0	0	0	0	0	0	0	0	0	0	0	0	0	0	0	0	0	0
471	TURKMENISTAN	2	0	0	0	0	0	0	0	0	0	0	0	0	0	0	0	0	0	0	0	0
475	SYRIEN, ARABISCHE REPUBLIK	645	0	0	0	1	1	0	2	2	1	1	0	0	0	0	1	0	0	0	0	0
477	USBEKISTAN	1	0	0	0	0	0	0	0	0	0	0	0	0	0	0	0	0	0	0	0	0
479	CHINA	1	0	0	0	0	0	0	0	0	0	0	0	0	0	0	0	0	0	0	0	0
997	STAATENLOS	17	0	0	0	0	0	0	0	0	0	0	0	0	0	0	0	0	0	0	0	0
998	UNGEKLÄRT	25	0	0	0	0	0	0	0	0	0	0	0	0	0	0	0	0	0	0	0	0

Polizeiliche Kriminalstatistik
Art: Straftaten und Staatsangehörigkeit nichtdeutscher TV

Tabelle 62 Blatt 12 Erstellungsdatum: 08.04.2025
Bereich: Suhl,_Stadt / T6
Berechnungszeitraum vom 01.01.2024 bis 31.12.2024

Schlüs-selzahl Staat	S t a a t	TV ----	Straftatenschlüssel 734500	734510	736000	890000	891000	891100	892000	893000	893100	893300	893600	895000	898000	898100	898300	899000	899500			
1	2	3	4	5	6	7	8	9	10	11	12	13	14	15	16	17	18	19	20	21	22	23
...	.....	2248	2	2	2	839	53	3	106	1	1	1	1	1	5	1	4	68	1			
121	ALBANIEN	22	0	0	0	14	2	0	1	0	0	0	0	0	0	0	0	1	0			
122	BOSNIEN und HERZEGOWINA	4	0	0	0	4	0	0	1	0	0	0	0	0	0	0	0	1	0			
125	BULGARIEN	4	0	0	0	4	0	0	0	0	0	0	0	0	0	0	0	0	0			
127	ESTLAND	1	0	0	0	1	0	0	0	0	0	0	0	0	0	0	0	0	0			
130	KROATIEN	1	0	0	0	1	0	0	0	0	0	0	0	0	0	0	0	0	0			
137	ITALIEN	1	0	0	0	1	0	0	0	0	0	0	0	0	0	0	0	0	0			
139	LETTLAND	1	0	0	0	1	0	0	0	0	0	0	0	0	0	0	0	1	0			
142	LITAUEN	2	0	0	0	2	0	0	0	0	0	0	0	0	0	0	0	0	0			
144	NORDMAZEDONIEN	44	0	0	0	14	0	0	0	0	0	0	0	0	0	0	0	1	0			
146	Moldau, Republik	9	0	0	0	4	0	0	0	0	0	0	0	0	0	0	0	0	0			
150	KOSOVO	17	0	0	0	4	0	0	0	0	0	0	0	0	0	0	0	0	0			
151	ÖSTERREICH	1	0	0	0	1	0	0	0	0	0	0	0	0	0	0	0	0	0			
152	POLEN	14	0	0	0	14	2	0	0	0	0	0	0	0	1	0	1	0	1			
154	RUMÄNIEN	41	0	0	0	41	0	0	3	0	0	0	0	1	0	0	0	2	0			
155	SLOWAKEI	2	0	0	0	2	0	0	0	0	0	0	0	0	0	0	0	0	0			
160	RUSSISCHE FÖDERATION	89	0	0	0	6	1	0	0	0	0	0	0	0	0	0	0	0	0			
161	SPANIEN	1	0	0	0	1	1	0	0	0	0	0	0	0	0	0	0	0	0			
163	TÜRKEI	225	0	0	0	38	1	0	3	0	0	0	0	0	0	0	0	3	0			
164	TSCHECHISCHE REPUBLIK	5	0	0	0	4	2	0	0	0	0	0	0	0	1	1	0	0	0			
165	UNGARN	3	0	0	0	2	0	0	0	0	0	0	0	0	0	0	0	0	0			
166	UKRAINE	36	1	1	0	34	1	0	1	0	0	0	0	0	0	0	0	1	0			
169	BELARUS	1	0	0	0	1	0	0	0	0	0	0	0	0	0	0	0	0	0			
170	SERBIEN	44	0	0	0	20	0	0	2	0	0	0	0	0	0	0	0	1	0			
221	ALGERIEN	40	0	0	0	29	7	0	9	0	0	0	0	0	1	0	1	6	0			
224	ERITREA	8	0	0	0	2	1	0	0	0	0	0	0	0	0	0	0	0	0			
231	COTE D'IVOIRE (ELFENBEINKÜS	6	0	0	0	1	0	0	0	0	0	0	0	0	0	0	0	0	0			
232	NIGERIA	23	0	0	0	3	0	0	0	0	0	0	0	0	0	0	0	0	0			
237	GAMBIA	1	0	0	0	0	0	0	0	0	0	0	0	0	0	0	0	0	0			
238	GHANA	2	0	0	0	0	0	0	0	0	0	0	0	0	0	0	0	0	0			
239	MAURETANIEN	1	0	0	0	0	0	0	0	0	0	0	0	0	0	0	0	0	0			
248	LIBYEN	215	0	0	2	130	16	2	30	0	0	0	0	0	2	0	2	17	0			
252	MAROKKO	55	0	0	0	49	1	1	9	0	0	0	0	0	0	0	0	3	0			
261	GUINEA	1	0	0	0	0	0	0	0	0	0	0	0	0	0	0	0	0	0			
273	SOMALIA	10	0	0	0	2	0	0	0	0	0	0	0	0	0	0	0	0	0			
282	TANSANIA, VEREINIGTE REPUB	1	0	0	0	0	0	0	0	0	0	0	0	0	0	0	0	0	0			
284	TSCHAD	1	0	0	0	1	1	0	0	0	0	0	0	0	0	0	0	0	0			
285	TUNESIEN	74	0	0	0	61	9	0	20	0	0	0	0	0	0	0	0	17	0			
286	UGANDA	1	0	0	0	1	0	0	0	1	1	1	1	0	0	0	0	0	0			
337	EL SALVADOR	1	0	0	0	0	0	0	0	0	0	0	0	0	0	0	0	0	0			

421	JEMEN	1	0	0	0	0	0	0	0	0	0	0	0	0	0	0	0	0	0
422	ARMENIEN	12	0	0	0	1	0	0	0	0	0	0	0	0	0	0	0	0	0
423	AFGHANISTAN	270	1	1	0	90	4	0	10	0	0	0	0	0	0	0	0	3	0
425	ASERBAIDSCHAN	7	0	0	0	1	0	0	0	0	0	0	0	0	0	0	0	0	0
430	GEORGIEN	95	0	0	0	49	1	0	5	0	0	0	0	0	0	0	0	4	0
432	VIETNAM	8	0	0	0	1	0	0	0	0	0	0	0	0	0	0	0	0	0
436	INDIEN	2	0	0	0	0	0	0	0	0	0	0	0	0	0	0	0	0	0
437	INDONESIEN	6	0	0	0	0	0	0	0	0	0	0	0	0	0	0	0	0	0
438	IRAK	58	0	0	0	17	0	0	2	0	0	0	0	0	0	0	0	0	0
439	IRAN, ISLAMISCHE REPUBLIK	53	0	0	0	6	1	0	0	0	0	0	0	0	0	0	0	1	0
441	ISRAEL	1	0	0	0	1	0	0	0	0	0	0	0	0	0	0	0	0	0
445	JORDANIEN	1	0	0	0	0	0	0	0	0	0	0	0	0	0	0	0	0	0
446	KAMBODSCHA	20	0	0	0	0	0	0	0	0	0	0	0	0	0	0	0	0	0
448	KUWAIT	1	0	0	0	0	0	0	0	0	0	0	0	0	0	0	0	0	0
451	LIBANON	7	0	0	0	4	0	0	1	0	0	0	0	0	0	0	0	1	0
457	MONGOLEI	1	0	0	0	0	0	0	0	0	0	0	0	0	0	0	0	0	0
461	PAKISTAN	3	0	0	0	1	0	0	0	0	0	0	0	0	0	0	0	0	0
462	PHILIPPINEN	1	0	0	0	1	0	0	0	0	0	0	0	0	0	0	0	0	0
470	TADSCHIKISTAN	2	0	0	0	1	0	0	1	0	0	0	0	0	0	0	0	0	0
471	TURKMENISTAN	2	0	0	0	2	0	0	1	0	0	0	0	0	0	0	0	0	0
475	SYRIEN, ARABISCHE REPUBLIK	645	0	0	0	155	2	0	5	0	0	0	0	0	0	0	0	5	0
477	USBEKISTAN	1	0	0	0	0	0	0	0	0	0	0	0	0	0	0	0	0	0
479	CHINA	1	0	0	0	0	0	0	0	0	0	0	0	0	0	0	0	0	0
997	STAATENLOS	17	0	0	0	3	0	0	2	0	0	0	0	0	0	0	0	0	0
998	UNGEKLÄRT	25	0	0	0	13	0	0	0	0	0	0	0	0	0	0	0	0	0

Polizeiliche Kriminalstatistik
Art: Aufgliederung der Opfer nach Alter und Geschlecht

Tabelle 91
Bereich: Suhl,_Stadt / T6
Berechnungszeitraum vom 01.01.2024 bis 31.12.2024

Erstellungsdatum: 19.03.2025

Schlüs-selzahl der Tat	Straftaten	Art	Opfer gesamt	Opfer männlich	Opfer weiblich	Kinder bis unter 6 männlich	Kinder bis unter 6 weiblich	Kinder 6 bis unter 14 männlich	Kinder 6 bis unter 14 weiblich	Jugendliche 14 bis unter 18 männlich	Jugendliche 14 bis unter 18 weiblich	Heranwachsende 18 bis unter 21 männlich	Heranwachsende 18 bis unter 21 weiblich	Erwachsene 21 bis unter 60 männlich	Erwachsene 21 bis unter 60 weiblich	Erwachsene 60 und älter männlich	Erwachsene 60 und älter weiblich
1	2	3	4	5	6	7	8	9	10	11	12	13	14	15	16	17	18
------	Straftaten insgesamt	Insg	851	568	283	2	3	17	15	28	25	41	27	449	186	31	27
------	Straftaten insgesamt	Vers	77	58	19	0	0	1	1	0	2	4	2	52	12	1	2
------	Straftaten insgesamt	Voll	774	510	264	2	3	16	14	28	23	37	25	397	174	30	25
000000	Straftaten gegen das Leben	Insg	1	1	0	0	0	0	0	0	0	0	0	1	0	0	0
000000	Straftaten gegen das Leben	Voll	1	1	0	0	0	0	0	0	0	0	0	1	0	0	0
030000	Fahrlässige Tötung	Insg	1	1	0	0	0	0	0	0	0	0	0	1	0	0	0
030000	Fahrlässige Tötung	Voll	1	1	0	0	0	0	0	0	0	0	0	1	0	0	0
100000	ST sex. Selbstbestg. insges.	Insg	45	8	37	1	0	3	12	1	7	0	7	3	9	0	2
100000	ST sex. Selbstbestg. insges.	Vers	4	0	4	0	0	0	1	0	1	0	1	0	1	0	0
100000	ST sex. Selbstbestg. insges.	Voll	41	8	33	1	0	3	11	1	6	0	6	3	8	0	2
110000	ST gg. sex. SB Obergruppe	Insg	25	6	19	1	0	1	1	1	4	0	7	3	6	0	1
110000	ST gg. sex. SB Obergruppe	Vers	3	0	3	0	0	0	1	0	0	0	1	0	1	0	0
110000	ST gg. sex. SB Obergruppe	Voll	22	6	16	1	0	1	0	1	4	0	6	3	5	0	1
111000	Vergew., Nötg., Übergr. bsF	Insg	3	0	3	0	0	0	0	0	0	0	1	0	2	0	0
111000	Vergew., Nötg., Übergr. bsF	Vers	1	0	1	0	0	0	0	0	0	0	0	0	1	0	0
111000	Vergew., Nötg., Übergr. bsF	Voll	2	0	2	0	0	0	0	0	0	0	1	0	1	0	0
111700	Vergew § 177 Abs. 6, 7, 8 StGB	Insg	2	0	2	0	0	0	0	0	0	0	1	0	1	0	0
111700	Vergew § 177 Abs. 6, 7, 8 StGB	Voll	2	0	2	0	0	0	0	0	0	0	1	0	1	0	0
111710	Vergew § 177 Abs. 6 Nr. 1, 2	Insg	1	0	1	0	0	0	0	0	0	0	1	0	0	0	0
111710	Vergew § 177 Abs. 6 Nr. 1, 2	Voll	1	0	1	0	0	0	0	0	0	0	1	0	0	0	0
111730	Vergew. widerst.unfä. Person	Insg	1	0	1	0	0	0	0	0	0	0	0	0	1	0	0
111730	Vergew. widerst.unfä. Person	Voll	1	0	1	0	0	0	0	0	0	0	0	0	1	0	0
111800	Sex. Übergr./Nötigung bsF	Insg	1	0	1	0	0	0	0	0	0	0	0	0	1	0	0
111800	Sex. Übergr./Nötigung bsF	Vers	1	0	1	0	0	0	0	0	0	0	0	0	1	0	0
111810	Sex. Übergriffe bsF	Insg	1	0	1	0	0	0	0	0	0	0	0	0	1	0	0
111810	Sex. Übergriffe bsF	Vers	1	0	1	0	0	0	0	0	0	0	0	0	1	0	0
112100	Sex. Übergriff / sex. Nötigung	Insg	7	1	6	0	0	0	1	1	0	0	3	0	1	0	1
112100	Sex. Übergriff / sex. Nötigung	Vers	2	0	2	0	0	0	1	0	0	0	1	0	0	0	0
112100	Sex. Übergriff / sex. Nötigung	Voll	5	1	4	0	0	0	0	1	0	0	2	0	1	0	1
112110	Sexuelle Übergriff	Insg	3	0	3	0	0	0	0	0	0	0	1	0	1	0	1
112110	Sexuelle Übergriff	Voll	3	0	3	0	0	0	0	0	0	0	1	0	1	0	1
112120	Sexuelle Nötigung	Insg	4	1	3	0	0	0	1	1	0	0	2	0	0	0	0
112120	Sexuelle Nötigung	Vers	2	0	2	0	0	0	1	0	0	0	1	0	0	0	0
112120	Sexuelle Nötigung	Voll	2	1	1	0	0	0	0	1	0	0	1	0	0	0	0
114000	Sexuelle Belästigung § 184i	Insg	15	5	10	1	0	1	0	0	4	0	3	3	3	0	0
114000	Sexuelle Belästigung § 184i	Voll	15	5	10	1	0	1	0	0	4	0	3	3	3	0	0
130000	Sex Missbr Kinder/Jugendl insg	Insg	19	2	17	0	0	2	11	0	3	0	0	0	2	0	1
130000	Sex Missbr Kinder/Jugendl insg	Vers	1	0	1	0	0	0	0	0	1	0	0	0	0	0	0

Polizeiliche Kriminalstatistik
Art: Aufgliederung der Opfer nach Alter und Geschlecht

Tabelle 91
Bereich: Suhl,_Stadt / T6
Berechnungszeitraum vom 01.01.2024 bis 31.12.2024

Erstellungsdatum: 19.03.2025

Schlüs-selzahl der Tat	Straftaten	Art	Opfer			Kinder				Jugendliche		Heranwachsende		Erwachsene			
						bis unter 6		6 bis unter 14		14 bis unter 18		18 bis unter 21		21 bis unter 60		60 und älter	
			gesamt	männlich	weiblich	männlich	weiblich	männlich	weiblich	männlich	weiblich	männlich	weiblich	männlich	weiblich	männlich	weiblich
1	2	3	4	5	6	7	8	9	10	11	12	13	14	15	16	17	18
130000	Sex Missbr Kinder/Jugendl insg	Voll	18	2	16	0	0	2	11	0	2	0	0	0	2	0	1
131000	Sex Missbr Kinder 176-176eStGB	Insg	13	2	11	0	0	2	11	0	0	0	0	0	0	0	0
131000	Sex Missbr Kinder 176-176eStGB	Voll	13	2	11	0	0	2	11	0	0	0	0	0	0	0	0
131010	Anbieten eines Kindes	Insg	1	1	0	0	0	1	0	0	0	0	0	0	0	0	0
131010	Anbieten eines Kindes	Voll	1	1	0	0	0	1	0	0	0	0	0	0	0	0	0
131011	Anbieten von Kindern 176(1)Nr3	Insg	1	1	0	0	0	1	0	0	0	0	0	0	0	0	0
131011	Anbieten von Kindern 176(1)Nr3	Voll	1	1	0	0	0	1	0	0	0	0	0	0	0	0	0
131100	Sex Handlg 176(1)Nr.1 u 2 StGB	Insg	1	0	1	0	0	0	1	0	0	0	0	0	0	0	0
131100	Sex Handlg 176(1)Nr.1 u 2 StGB	Voll	1	0	1	0	0	0	1	0	0	0	0	0	0	0	0
131200	Exhib/sex Handlg vor Kindern	Insg	2	1	1	0	0	1	1	0	0	0	0	0	0	0	0
131200	Exhib/sex Handlg vor Kindern	Voll	2	1	1	0	0	1	1	0	0	0	0	0	0	0	0
131300	Sex Handlungen 176a (1) Nr.2	Insg	2	0	2	0	0	0	2	0	0	0	0	0	0	0	0
131300	Sex Handlungen 176a (1) Nr.2	Voll	2	0	2	0	0	0	2	0	0	0	0	0	0	0	0
131400	Einwirken auf Kinder	Insg	6	0	6	0	0	0	6	0	0	0	0	0	0	0	0
131400	Einwirken auf Kinder	Voll	6	0	6	0	0	0	6	0	0	0	0	0	0	0	0
131410	Einw auf Kind o. Körperkontakt	Insg	5	0	5	0	0	0	5	0	0	0	0	0	0	0	0
131410	Einw auf Kind o. Körperkontakt	Voll	5	0	5	0	0	0	5	0	0	0	0	0	0	0	0
131411	131410 - Kind 176a (1) Nr. 3	Insg	5	0	5	0	0	0	5	0	0	0	0	0	0	0	0
131411	131410 - Kind 176a (1) Nr. 3	Voll	5	0	5	0	0	0	5	0	0	0	0	0	0	0	0
131420	Vorber Einwirk Kind 176b(1)(3)	Insg	1	0	1	0	0	0	1	0	0	0	0	0	0	0	0
131420	Vorber Einwirk Kind 176b(1)(3)	Voll	1	0	1	0	0	0	1	0	0	0	0	0	0	0	0
131421	131420 - Kind 176b(1)	Insg	1	0	1	0	0	0	1	0	0	0	0	0	0	0	0
131421	131420 - Kind 176b(1)	Voll	1	0	1	0	0	0	1	0	0	0	0	0	0	0	0
131500	Beischl mit Kind o ähnl Handlg	Insg	1	0	1	0	0	0	1	0	0	0	0	0	0	0	0
131500	Beischl mit Kind o ähnl Handlg	Voll	1	0	1	0	0	0	1	0	0	0	0	0	0	0	0
132000	Exhib/Erreg öffentl Ärgernis	Insg	5	0	5	0	0	0	0	0	2	0	0	0	2	0	1
132000	Exhib/Erreg öffentl Ärgernis	Voll	5	0	5	0	0	0	0	0	2	0	0	0	2	0	1
132010	Exhibit. Handlg. § 183 StGB	Insg	5	0	5	0	0	0	0	0	2	0	0	0	2	0	1
132010	Exhibit. Handlg. § 183 StGB	Voll	5	0	5	0	0	0	0	0	2	0	0	0	2	0	1
133000	Sex Missbr Jugendl § 182 StGB	Insg	1	0	1	0	0	0	0	0	1	0	0	0	0	0	0
133000	Sex Missbr Jugendl § 182 StGB	Vers	1	0	1	0	0	0	0	0	1	0	0	0	0	0	0
133100	Sex Missbr Jugendl gg Entgelt	Insg	1	0	1	0	0	0	0	0	1	0	0	0	0	0	0
133100	Sex Missbr Jugendl gg Entgelt	Vers	1	0	1	0	0	0	0	0	1	0	0	0	0	0	0
140000	Ausn sex Neigungen	Insg	1	0	1	0	0	0	0	0	0	0	0	0	1	0	0
140000	Ausn sex Neigungen	Voll	1	0	1	0	0	0	0	0	0	0	0	0	1	0	0
141000	Fördg sex Hdl Mindjä Ausb Pros	Insg	1	0	1	0	0	0	0	0	0	0	0	0	1	0	0
141000	Fördg sex Hdl Mindjä Ausb Pros	Voll	1	0	1	0	0	0	0	0	0	0	0	0	1	0	0
141200	Ausbeuten von Prostituierten	Insg	1	0	1	0	0	0	0	0	0	0	0	0	1	0	0

Polizeiliche Kriminalstatistik
Art: Aufgliederung der Opfer nach Alter und Geschlecht

Tabelle 91
Bereich: Suhl,_Stadt / T6
Berechnungszeitraum vom 01.01.2024 bis 31.12.2024

Erstellungsdatum: 19.03.2025

Schlüs-selzahl der Tat	S t r a f t a t e n	Art	Opfer gesamt	Opfer männlich	Opfer weiblich	Kinder bis unter 6 männlich	Kinder bis unter 6 weiblich	Kinder 6 bis unter 14 männlich	Kinder 6 bis unter 14 weiblich	Jugendliche 14 bis unter 18 männlich	Jugendliche 14 bis unter 18 weiblich	Heranwachsende 18 bis unter 21 männlich	Heranwachsende 18 bis unter 21 weiblich	Erwachsene 21 bis unter 60 männlich	Erwachsene 21 bis unter 60 weiblich	Erwachsene 60 und älter männlich	Erwachsene 60 und älter weiblich
1	2	3	4	5	6	7	8	9	10	11	12	13	14	15	16	17	18
141200	Ausbeuten von Prostituierten	Voll	1	0	1	0	0	0	0	0	0	0	0	0	1	0	0
200000	Rohheitsdelikte	Insg	737	507	230	1	2	14	3	27	16	37	19	398	166	30	24
200000	Rohheitsdelikte	Vers	73	58	15	0	0	1	0	0	1	4	1	52	11	1	2
200000	Rohheitsdelikte	Voll	664	449	215	1	2	13	3	27	15	33	18	346	155	29	22
210000	Raub, räub. Erpressung	Insg	23	16	7	0	0	0	0	1	0	0	0	14	5	1	2
210000	Raub, räub. Erpressung	Vers	4	3	1	0	0	0	0	0	0	0	0	3	1	0	0
210000	Raub, räub. Erpressung	Voll	19	13	6	0	0	0	0	1	0	0	0	11	4	1	2
210010	Sonstiger Raub 249 StGB	Insg	3	3	0	0	0	0	0	0	0	0	0	3	0	0	0
210010	Sonstiger Raub 249 StGB	Voll	3	3	0	0	0	0	0	0	0	0	0	3	0	0	0
210020	Sonst schwerer Raub 250 StGB	Insg	3	3	0	0	0	0	0	1	0	0	0	2	0	0	0
210020	Sonst schwerer Raub 250 StGB	Voll	3	3	0	0	0	0	0	1	0	0	0	2	0	0	0
210040	Räuber. Diebstahl 252 StGB	Insg	7	4	3	0	0	0	0	0	0	0	0	4	3	0	0
210040	Räuber. Diebstahl 252 StGB	Vers	2	1	1	0	0	0	0	0	0	0	0	1	1	0	0
210040	Räuber. Diebstahl 252 StGB	Voll	5	3	2	0	0	0	0	0	0	0	0	3	2	0	0
210050	Sonst räuber Erpressg 255 StGB	Insg	1	1	0	0	0	0	0	0	0	0	0	1	0	0	0
210050	Sonst räuber Erpressg 255 StGB	Vers	1	1	0	0	0	0	0	0	0	0	0	1	0	0	0
216000	Handtaschenraub	Insg	1	0	1	0	0	0	0	0	0	0	0	0	1	0	0
216000	Handtaschenraub	Voll	1	0	1	0	0	0	0	0	0	0	0	0	1	0	0
216010	Handtaschenraub § 249 StGB	Insg	1	0	1	0	0	0	0	0	0	0	0	0	1	0	0
216010	Handtaschenraub § 249 StGB	Voll	1	0	1	0	0	0	0	0	0	0	0	0	1	0	0
217000	Sonst Raubüberf Str/Weg/Plätze	Insg	4	2	2	0	0	0	0	0	0	0	0	2	0	0	2
217000	Sonst Raubüberf Str/Weg/Plätze	Vers	1	1	0	0	0	0	0	0	0	0	0	1	0	0	0
217000	Sonst Raubüberf Str/Weg/Plätze	Voll	3	1	2	0	0	0	0	0	0	0	0	1	0	0	2
217010	Sonstiger Raub Str/Weg/Plätze	Insg	2	0	2	0	0	0	0	0	0	0	0	0	0	0	2
217010	Sonstiger Raub Str/Weg/Plätze	Voll	2	0	2	0	0	0	0	0	0	0	0	0	0	0	2
217020	Sonst schw Raub Str/Weg/Plätze	Insg	1	1	0	0	0	0	0	0	0	0	0	1	0	0	0
217020	Sonst schw Raub Str/Weg/Plätze	Vers	1	1	0	0	0	0	0	0	0	0	0	1	0	0	0
217050	Sonst räub Erpr Str/Weg/Plätze	Insg	1	1	0	0	0	0	0	0	0	0	0	1	0	0	0
217050	Sonst räub Erpr Str/Weg/Plätze	Voll	1	1	0	0	0	0	0	0	0	0	0	1	0	0	0
219000	Raubüberfälle in Wohnungen	Insg	4	3	1	0	0	0	0	0	0	0	0	2	1	1	0
219000	Raubüberfälle in Wohnungen	Voll	4	3	1	0	0	0	0	0	0	0	0	2	1	1	0
219010	Raub in Wohnungen § 249 StGB	Insg	3	2	1	0	0	0	0	0	0	0	0	2	1	0	0
219010	Raub in Wohnungen § 249 StGB	Voll	3	2	1	0	0	0	0	0	0	0	0	2	1	0	0
219020	Schw Raub in Wohnungen	Insg	1	1	0	0	0	0	0	0	0	0	0	0	0	1	0
219020	Schw Raub in Wohnungen	Voll	1	1	0	0	0	0	0	0	0	0	0	0	0	1	0
220000	Körperverletzung insgesamt	Insg	500	362	138	1	2	12	2	19	9	33	8	283	103	14	14
220000	Körperverletzung insgesamt	Vers	68	54	14	0	0	1	0	0	1	4	1	48	10	1	2
220000	Körperverletzung insgesamt	Voll	432	308	124	1	2	11	2	19	8	29	7	235	93	13	12

Polizeiliche Kriminalstatistik
Art: Aufgliederung der Opfer nach Alter und Geschlecht

Tabelle 91
Bereich: Suhl,_Stadt / T6
Berechnungszeitraum vom 01.01.2024 bis 31.12.2024

Erstellungsdatum: 19.03.2025

Schlüs-selzahl der Tat	Straftaten	Art	Opfer			Kinder				Jugendliche		Heranwachsende		Erwachsene			
						bis unter 6		6 bis unter 14		14 bis unter 18		18 bis unter 21		21 bis unter 60		60 und älter	
			gesamt	männlich	weiblich	männlich	weiblich	männlich	weiblich	männlich	weiblich	männlich	weiblich	männlich	weiblich	männlich	weiblich
1	2	3	4	5	6	7	8	9	10	11	12	13	14	15	16	17	18
222000	Gefährliche/schwere KV insges	Insg	143	124	19	1	1	2	0	4	1	12	2	101	15	4	0
222000	Gefährliche/schwere KV insges	Vers	36	31	5	0	0	0	0	0	0	3	0	27	5	1	0
222000	Gefährliche/schwere KV insges	Voll	107	93	14	1	1	2	0	4	1	9	2	74	10	3	0
222010	Sonst TÖ bei gefährlicher KV	Insg	80	68	12	1	0	2	0	1	0	8	1	55	11	1	0
222010	Sonst TÖ bei gefährlicher KV	Vers	16	11	5	0	0	0	0	0	0	1	0	10	5	0	0
222010	Sonst TÖ bei gefährlicher KV	Voll	64	57	7	1	0	2	0	1	0	7	1	45	6	1	0
222100	Gefä/schw KV auf Str/Weg/Platz	Insg	63	56	7	0	1	0	0	3	1	4	1	46	4	3	0
222100	Gefä/schw KV auf Str/Weg/Platz	Vers	20	20	0	0	0	0	0	0	0	2	0	17	0	1	0
222100	Gefä/schw KV auf Str/Weg/Platz	Voll	43	36	7	0	1	0	0	3	1	2	1	29	4	2	0
222110	Gefährl KV auf Str/Weg/Platz	Insg	63	56	7	0	1	0	0	3	1	4	1	46	4	3	0
222110	Gefährl KV auf Str/Weg/Platz	Vers	20	20	0	0	0	0	0	0	0	2	0	17	0	1	0
222110	Gefährl KV auf Str/Weg/Platz	Voll	43	36	7	0	1	0	0	3	1	2	1	29	4	2	0
223000	Misshandlg v Schutzbefohlenen	Insg	1	0	1	0	1	0	0	0	0	0	0	0	0	0	0
223000	Misshandlg v Schutzbefohlenen	Voll	1	0	1	0	1	0	0	0	0	0	0	0	0	0	0
223100	Misshandlung von Kindern	Insg	1	0	1	0	1	0	0	0	0	0	0	0	0	0	0
223100	Misshandlung von Kindern	Voll	1	0	1	0	1	0	0	0	0	0	0	0	0	0	0
224000	Vorsätzliche einfache KV	Insg	347	236	111	0	0	10	2	15	8	21	5	180	84	10	12
224000	Vorsätzliche einfache KV	Vers	32	23	9	0	0	1	0	0	1	1	1	21	5	0	2
224000	Vorsätzliche einfache KV	Voll	315	213	102	0	0	9	2	15	7	20	4	159	79	10	10
225000	Fahrlässige Körperverletzung	Insg	9	2	7	0	0	0	0	0	0	0	1	2	4	0	2
225000	Fahrlässige Körperverletzung	Voll	9	2	7	0	0	0	0	0	0	0	1	2	4	0	2
230000	Straft. gg persönl. Freiheit	Insg	214	129	85	0	0	2	1	7	7	4	11	101	58	15	8
230000	Straft. gg persönl. Freiheit	Vers	1	1	0	0	0	0	0	0	0	0	0	1	0	0	0
230000	Straft. gg persönl. Freiheit	Voll	213	128	85	0	0	2	1	7	7	4	11	100	58	15	8
232000	Freihb/Nöt/Bedr/Zwangsh/Stalkg	Insg	214	129	85	0	0	2	1	7	7	4	11	101	58	15	8
232000	Freihb/Nöt/Bedr/Zwangsh/Stalkg	Vers	1	1	0	0	0	0	0	0	0	0	0	1	0	0	0
232000	Freihb/Nöt/Bedr/Zwangsh/Stalkg	Voll	213	128	85	0	0	2	1	7	7	4	11	100	58	15	8
232100	Freiheitsberaubung § 239 StGB	Insg	8	2	6	0	0	0	0	1	2	1	1	0	1	0	2
232100	Freiheitsberaubung § 239 StGB	Voll	8	2	6	0	0	0	0	1	2	1	1	0	1	0	2
232200	Nötigung § 240 StGB	Insg	37	24	13	0	0	0	0	2	0	0	0	15	9	7	4
232200	Nötigung § 240 StGB	Vers	1	1	0	0	0	0	0	0	0	0	0	1	0	0	0
232200	Nötigung § 240 StGB	Voll	36	23	13	0	0	0	0	2	0	0	0	14	9	7	4
232201	Nötigung im Straßenverkehr	Insg	15	10	5	0	0	0	0	1	0	0	0	7	4	2	1
232201	Nötigung im Straßenverkehr	Voll	15	10	5	0	0	0	0	1	0	0	0	7	4	2	1
232279	Sonstige Nötigung	Insg	22	14	8	0	0	0	0	1	0	0	0	8	5	5	3
232279	Sonstige Nötigung	Vers	1	1	0	0	0	0	0	0	0	0	0	1	0	0	0
232279	Sonstige Nötigung	Voll	21	13	8	0	0	0	0	1	0	0	0	7	5	5	3
232300	Bedrohung § 241 StGB	Insg	157	103	54	0	0	2	1	4	4	3	8	86	39	8	2

Polizeiliche Kriminalstatistik
Art: Aufgliederung der Opfer nach Alter und Geschlecht

Tabelle 91
Bereich: Suhl,_Stadt / T6
Berechnungszeitraum vom 01.01.2024 bis 31.12.2024

Erstellungsdatum: 19.03.2025

Schlüsselzahl der Tat	Straftaten	Art	Opfer			Kinder				Jugendliche		Heranwachsende		Erwachsene			
						bis unter 6		6 bis unter 14		14 bis unter 18		18 bis unter 21		21 bis unter 60		60 und älter	
			gesamt	männlich	weiblich	männlich	weiblich	männlich	weiblich	männlich	weiblich	männlich	weiblich	männlich	weiblich	männlich	weiblich
1	2	3	4	5	6	7	8	9	10	11	12	13	14	15	16	17	18
232300	Bedrohung § 241 StGB	Voll	157	103	54	0	0	2	1	4	4	3	8	86	39	8	2
232400	Stalking § 238 StGB	Insg	12	0	12	0	0	0	0	0	1	0	2	0	9	0	0
232400	Stalking § 238 StGB	Voll	12	0	12	0	0	0	0	0	1	0	2	0	9	0	0
232410	Stalking § 238, Abs. 1 StGB	Insg	12	0	12	0	0	0	0	0	1	0	2	0	9	0	0
232410	Stalking § 238, Abs. 1 StGB	Voll	12	0	12	0	0	0	0	0	1	0	2	0	9	0	0
600000	Sonstige Straftatbestände StGB	Insg	68	52	16	0	1	0	0	0	2	4	1	47	11	1	1
600000	Sonstige Straftatbestände StGB	Voll	68	52	16	0	1	0	0	0	2	4	1	47	11	1	1
620000	Widerst und ST gg öff. Ordg.	Insg	42	38	4	0	0	0	0	0	0	3	1	35	3	0	0
620000	Widerst und ST gg öff. Ordg.	Voll	42	38	4	0	0	0	0	0	0	3	1	35	3	0	0
621000	Widerst/tätl Angr Staatsgewalt	Insg	42	38	4	0	0	0	0	0	0	3	1	35	3	0	0
621000	Widerst/tätl Angr Staatsgewalt	Voll	42	38	4	0	0	0	0	0	0	3	1	35	3	0	0
621100	Widerst/tätlich Angriff Beamte	Insg	42	38	4	0	0	0	0	0	0	3	1	35	3	0	0
621100	Widerst/tätlich Angriff Beamte	Voll	42	38	4	0	0	0	0	0	0	3	1	35	3	0	0
621110	Widerstand gg Vollstr.beamte	Insg	17	16	1	0	0	0	0	0	0	2	1	14	0	0	0
621110	Widerstand gg Vollstr.beamte	Voll	17	16	1	0	0	0	0	0	0	2	1	14	0	0	0
621120	Tätl Angr auf Vollstreckungsb	Insg	25	22	3	0	0	0	0	0	0	1	0	21	3	0	0
621120	Tätl Angr auf Vollstreckungsb	Voll	25	22	3	0	0	0	0	0	0	1	0	21	3	0	0
650000	Wettbewerb/Korrupt/Amtsdelikte	Insg	5	5	0	0	0	0	0	0	0	0	0	4	0	1	0
650000	Wettbewerb/Korrupt/Amtsdelikte	Voll	5	5	0	0	0	0	0	0	0	0	0	4	0	1	0
655000	Sonstige Straftaten im Amt	Insg	5	5	0	0	0	0	0	0	0	0	0	4	0	1	0
655000	Sonstige Straftaten im Amt	Voll	5	5	0	0	0	0	0	0	0	0	0	4	0	1	0
655100	Körperverletzung im Amt	Insg	5	5	0	0	0	0	0	0	0	0	0	4	0	1	0
655100	Körperverletzung im Amt	Voll	5	5	0	0	0	0	0	0	0	0	0	4	0	1	0
670000	Sonst ST gem StGB -o Verkehrsd	Insg	21	9	12	0	1	0	0	0	2	1	0	8	8	0	1
670000	Sonst ST gem StGB -o Verkehrsd	Voll	21	9	12	0	1	0	0	0	2	1	0	8	8	0	1
670034	Verl höchstp Lebensber Bildauf	Insg	5	3	2	0	1	0	0	0	0	0	0	3	1	0	0
670034	Verl höchstp Lebensber Bildauf	Voll	5	3	2	0	1	0	0	0	0	0	0	3	1	0	0
673000	Beleidigung 185-187, 189 StGB	Insg	16	6	10	0	0	0	0	0	2	1	0	5	7	0	1
673000	Beleidigung 185-187, 189 StGB	Voll	16	6	10	0	0	0	0	0	2	1	0	5	7	0	1
673100	Beleidigung ect. auf sex GL	Insg	16	6	10	0	0	0	0	0	2	1	0	5	7	0	1
673100	Beleidigung ect. auf sex GL	Voll	16	6	10	0	0	0	0	0	2	1	0	5	7	0	1
673110	Beleidigung auf sex Grundlage	Insg	10	1	9	0	0	0	0	0	2	0	0	1	6	0	1
673110	Beleidigung auf sex Grundlage	Voll	10	1	9	0	0	0	0	0	2	0	0	1	6	0	1
673120	Üble Nachrede auf sex Grundl	Insg	1	1	0	0	0	0	0	0	0	0	0	1	0	0	0
673120	Üble Nachrede auf sex Grundl	Voll	1	1	0	0	0	0	0	0	0	0	0	1	0	0	0
673130	Verleumdung auf sex Grundlage	Insg	5	4	1	0	0	0	0	0	0	1	0	3	1	0	0
673130	Verleumdung auf sex Grundlage	Voll	5	4	1	0	0	0	0	0	0	1	0	3	1	0	0
890000	Straftaten insges ohne 725000	Insg	851	568	283	2	3	17	15	28	25	41	27	449	186	31	27

Polizeiliche Kriminalstatistik
Art: Aufgliederung der Opfer nach Alter und Geschlecht

Tabelle 91
Bereich: Suhl,_Stadt / T6
Berechnungszeitraum vom 01.01.2024 bis 31.12.2024

Erstellungsdatum: 19.03.2025

Schlüsselzahl der Tat	Straftaten	Art	Opfer			Kinder				Jugendliche		Heranwachsende		Erwachsene			
						bis unter 6		6 bis unter 14		14 bis unter 18		18 bis unter 21		21 bis unter 60		60 und älter	
			gesamt	männlich	weiblich	männlich	weiblich	männlich	weiblich	männlich	weiblich	männlich	weiblich	männlich	weiblich	männlich	weiblich
1	2	3	4	5	6	7	8	9	10	11	12	13	14	15	16	17	18
890000	Straftaten insges ohne 725000	Vers	77	58	19	0	0	1	1	0	2	4	2	52	12	1	2
890000	Straftaten insges ohne 725000	Voll	774	510	264	2	3	16	14	28	23	37	25	397	174	30	25
892000	Gewaltkriminalität	Insg	169	140	29	1	1	2	0	5	1	12	3	115	22	5	2
892000	Gewaltkriminalität	Vers	41	34	7	0	0	0	0	0	0	3	0	30	7	1	0
892000	Gewaltkriminalität	Voll	128	106	22	1	1	2	0	5	1	9	3	85	15	4	2
895000	Menschenhandel insgesamt	Insg	1	0	1	0	0	0	0	0	1	0	0	0	0	0	0
895000	Menschenhandel insgesamt	Vers	1	0	1	0	0	0	0	0	1	0	0	0	0	0	0
899000	Straßenkriminalität	Insg	88	63	25	1	1	1	0	3	7	4	4	51	10	3	3
899000	Straßenkriminalität	Vers	21	21	0	0	0	0	0	0	0	2	0	18	0	1	0
899000	Straßenkriminalität	Voll	67	42	25	1	1	1	0	3	7	2	4	33	10	2	3

Polizeiliche Kriminalstatistik
Art: Grundtabelle Straftaten

Tabelle 01
Bereich: Weimar,_Stadt / T6
Berechnungszeitraum vom 01.01.2024 bis 31.12.2024

Erstellungsdatum: 18.02.2025

Schlüsselzahl der Tat	Straftaten	Erfasste Fälle	% Anteil an allen Taten	von Spalte 3 Versuche Fälle		Tatort bis 20.000 Einw.	20.000 bis 100.000 Einw.	100.000 bis 500.000 Einw.	500.000 und mehr Einw.	unbekannt	Mit Schußwaffe gedroht	geschoss.	Aufklärung Fälle	in %	Gesamtzahl der ermitt. Tatverd.	von SPALTE 16 männl.	weibl.	Nichtdeutsche Tatverdächtige Anzahl	in %
1	2	3	4	5	6	7	8	9	10	11	12	13	14	15	16	17	18	19	20
------	Straftaten insgesamt	6735	100,0	591	8,8	0	6735	0	0	0	1	0	3656	54,3	2080	1530	550	534	25,7
000000	Straftaten gegen das Leben	2	0,0	1	50,0	0	2	0	0	0	0	0	2	100,0	2	2	0	0	0,0
020000	Totschlag, Tötung auf Verlang.	1	0,0	1	100,0	0	1	0	0	0	0	0	1	100,0	1	1	0	0	0,0
020010	Totschlag § 212 StGB	1	0,0	1	100,0	0	1	0	0	0	0	0	1	100,0	1	1	0	0	0,0
030000	Fahrlässige Tötung	1	0,0	0	0,0	0	1	0	0	0	0	0	1	100,0	1	1	0	0	0,0
100000	ST sex. Selbstbestg. insges.	125	1,9	4	3,2	0	125	0	0	0	0	0	97	77,6	68	66	2	13	19,1
110000	ST gg. sex. SB Obergruppe	39	0,6	1	2,6	0	39	0	0	0	0	0	35	89,7	26	26	0	9	34,6
111000	Vergew., Nötg., Übergr. bsF	16	0,2	0	0,0	0	16	0	0	0	0	0	14	87,5	9	9	0	3	33,3
111700	Vergew § 177 Abs. 6, 7, 8 StGB	12	0,2	0	0,0	0	12	0	0	0	0	0	10	83,3	7	7	0	2	28,6
111710	Vergew § 177 Abs. 6 Nr. 1, 2	10	0,1	0	0,0	0	10	0	0	0	0	0	9	90,0	6	6	0	1	16,7
111730	Vergew. widerst.unfä. Person	2	0,0	0	0,0	0	2	0	0	0	0	0	1	50,0	1	1	0	1	100,0
111800	Sex. Übergr./Nötigung bsF	4	0,1	0	0,0	0	4	0	0	0	0	0	4	100,0	2	2	0	1	50,0
111810	Sex. Übergriffe bsF	1	0,0	0	0,0	0	1	0	0	0	0	0	1	100,0	1	1	0	0	0,0
111820	Sex. Nötigung bsF	3	0,0	0	0,0	0	3	0	0	0	0	0	3	100,0	1	1	0	1	100,0
112100	Sex. Übergriff / sex. Nötigung	8	0,1	1	12,5	0	8	0	0	0	0	0	8	100,0	7	7	0	2	28,6
112110	Sexuelle Übergriff	4	0,1	0	0,0	0	4	0	0	0	0	0	4	100,0	4	4	0	1	25,0
112120	Sexuelle Nötigung	4	0,1	1	25,0	0	4	0	0	0	0	0	4	100,0	4	4	0	1	25,0
113000	Sex Missbrauch Schutzbef.	1	0,0	0	0,0	0	1	0	0	0	0	0	1	100,0	1	1	0	0	0,0
113010	Sex Missbr Schutzbef. ab 14 J.	1	0,0	0	0,0	0	1	0	0	0	0	0	1	100,0	1	1	0	0	0,0
114000	Sexuelle Belästigung § 184i	14	0,2	0	0,0	0	14	0	0	0	0	0	12	85,7	10	10	0	4	40,0
130000	Sex Missbr Kinder/Jugendl insg	15	0,2	1	6,7	0	15	0	0	0	0	0	7	46,7	7	7	0	1	14,3
131000	Sex Missbr Kinder 176-176eStGB	7	0,1	1	14,3	0	7	0	0	0	0	0	5	71,4	5	5	0	0	0,0
131100	Sex Handlg 176(1)Nr.1 u 2 StGB	3	0,0	1	33,3	0	3	0	0	0	0	0	2	66,7	2	2	0	0	0,0
131200	Exhib/sex Handlg vor Kindern	1	0,0	0	0,0	0	1	0	0	0	0	0	0	0,0	0	0	0	0	0,0
131400	Einwirken auf Kinder	2	0,0	0	0,0	0	2	0	0	0	0	0	2	100,0	2	2	0	0	0,0
131410	Einw auf Kind o. Körperkontakt	1	0,0	0	0,0	0	1	0	0	0	0	0	1	100,0	1	1	0	0	0,0
131411	131410 - Kind 176a (1) Nr. 3	1	0,0	0	0,0	0	1	0	0	0	0	0	1	100,0	1	1	0	0	0,0
131420	Vorber Einwirk Kind 176b(1)(3)	1	0,0	0	0,0	0	1	0	0	0	0	0	1	100,0	1	1	0	0	0,0
131421	131420 - Kind 176b(1)	1	0,0	0	0,0	0	1	0	0	0	0	0	1	100,0	1	1	0	0	0,0
131700	Sonst schw sex Missb Kind 176c	1	0,0	0	0,0	0	1	0	0	0	0	0	1	100,0	1	1	0	0	0,0
131710	Sonst schw sex Missb Kind 176c	1	0,0	0	0,0	0	1	0	0	0	0	0	1	100,0	1	1	0	0	0,0
132000	Exhib/Erreg öffentl Ärgernis	8	0,1	0	0,0	0	8	0	0	0	0	0	2	25,0	2	2	0	1	50,0
132010	Exhibit. Handlg. § 183 StGB	6	0,1	0	0,0	0	6	0	0	0	0	0	1	16,7	1	1	0	1	100,0
132020	Erreg öffentl Ärgernis § 183a	2	0,0	0	0,0	0	2	0	0	0	0	0	1	50,0	1	1	0	0	0,0
140000	Ausn sex Neigungen	71	1,1	2	2,8	0	71	0	0	0	0	0	55	77,5	37	35	2	4	10,8
143000	Verbreitung pornograf Inhalte	69	1,0	2	2,9	0	69	0	0	0	0	0	54	78,3	35	33	2	2	5,7
143100	Verbr porno Inh an Pers kl18	2	0,0	0	0,0	0	2	0	0	0	0	0	2	100,0	1	1	0	0	0,0

Polizeiliche Kriminalstatistik
Art: Grundtabelle Straftaten

Tabelle 01
Bereich: Weimar,_Stadt / T6
Berechnungszeitraum vom 01.01.2024 bis 31.12.2024

Erstellungsdatum: 18.02.2025

Schlüsselzahl der Tat	Straftaten	Erfasste Fälle	% Anteil an allen Taten	von Spalte 3 Versuche Fälle		Tatort bis 20.000 Einw.	20.000 bis 100.000 Einw.	100.000 bis 500.000 Einw.	500.000 und mehr Einw.	unbekannt	Mit Schußwaffe gedroht	Mit Schußwaffe geschoss.	Aufklärung Fälle	Aufklärung in %	Gesamtzahl der ermitt. Tatverd.	von SPALTE 16 männl.	von SPALTE 16 weibl.	von SPALTE 16 Nichtdeutsche Tatverdächtige Anzahl	von SPALTE 16 Nichtdeutsche Tatverdächtige in %
1	2	3	4	5	6	7	8	9	10	11	12	13	14	15	16	17	18	19	20
143200	Kinderpornograf. Inhalte	58	0,9	2	3,4	0	58	0	0	0	0	0	45	77,6	29	28	1	2	6,9
143210	Verbr/Erwerb/Besitz/Herst KiPo	49	0,7	1	2,0	0	49	0	0	0	0	0	37	75,5	20	20	0	2	10,0
143211	KiPo - Verbreitung	12	0,2	1	8,3	0	12	0	0	0	0	0	10	83,3	10	10	0	0	0,0
143212	KiPo - Besitzversch für andere	37	0,5	0	0,0	0	37	0	0	0	0	0	27	73,0	13	13	0	2	15,4
143230	KiPo - Besitz/Verschaffen	9	0,1	1	11,1	0	9	0	0	0	0	0	8	88,9	9	8	1	0	0,0
143500	Jugendpornograf. Inhalte 184c	9	0,1	0	0,0	0	9	0	0	0	0	0	7	77,8	7	6	1	0	0,0
143510	Verbr/Erwerb/Besitz/Herst JuPo	8	0,1	0	0,0	0	8	0	0	0	0	0	7	87,5	7	6	1	0	0,0
143511	JuPo - Verbreitung	5	0,1	0	0,0	0	5	0	0	0	0	0	5	100,0	5	4	1	0	0,0
143512	JuPo - Besitzverschaffung	3	0,0	0	0,0	0	3	0	0	0	0	0	2	66,7	2	2	0	0	0,0
143530	JuPo - Besitz/Verschaffen	1	0,0	0	0,0	0	1	0	0	0	0	0	0	0,0	0	0	0	0	0,0
145000	Verltzg Intimber d Bildaufnahm	2	0,0	0	0,0	0	2	0	0	0	0	0	1	50,0	2	2	0	2	100,0
200000	Rohheitsdelikte	1061	15,8	108	10,2	0	1061	0	0	0	1	0	911	85,9	638	487	151	157	24,6
210000	Raub, räub. Erpressung	38	0,6	14	36,8	0	38	0	0	0	0	0	27	71,1	35	33	2	15	42,9
210010	Sonstiger Raub 249 StGB	4	0,1	0	0,0	0	4	0	0	0	0	0	3	75,0	5	5	0	1	20,0
210020	Sonst schwerer Raub 250 StGB	1	0,0	0	0,0	0	1	0	0	0	0	0	0	0,0	0	0	0	0	0,0
210040	Räuber. Diebstahl 252 StGB	11	0,2	3	27,3	0	11	0	0	0	0	0	10	90,9	10	10	0	7	70,0
210050	Sonst räuber Erpressg 255 StGB	6	0,1	3	50,0	0	6	0	0	0	0	0	6	100,0	7	6	1	1	14,3
212000	Raub/räub Erpr Kassenr/Geschä	1	0,0	1	100,0	0	1	0	0	0	0	0	0	0,0	0	0	0	0	0,0
212020	Schw Raub auf Kassenr/Geschäft	1	0,0	1	100,0	0	1	0	0	0	0	0	0	0,0	0	0	0	0	0,0
214000	Räub. Angriff auf Kraftfahrer	1	0,0	0	0,0	0	1	0	0	0	0	0	1	100,0	1	1	0	0	0,0
214079	Räub. Angriff auf sonst Kraftf	1	0,0	0	0,0	0	1	0	0	0	0	0	1	100,0	1	1	0	0	0,0
216000	Handtaschenraub	2	0,0	2	100,0	0	2	0	0	0	0	0	1	50,0	1	1	0	0	0,0
216010	Handtaschenraub § 249 StGB	2	0,0	2	100,0	0	2	0	0	0	0	0	1	50,0	1	1	0	0	0,0
217000	Sonst Raubüberf Str/Weg/Plätze	9	0,1	4	44,4	0	9	0	0	0	0	0	3	33,3	4	4	0	2	50,0
217010	Sonstiger Raub Str/Weg/Plätze	3	0,0	1	33,3	0	3	0	0	0	0	0	0	0,0	0	0	0	0	0,0
217050	Sonst räub Erpr Str/Weg/Plätze	6	0,1	3	50,0	0	6	0	0	0	0	0	3	50,0	4	4	0	2	50,0
219000	Raubüberfälle in Wohnungen	3	0,0	1	33,3	0	3	0	0	0	0	0	3	100,0	8	7	1	5	62,5
219010	Raub in Wohnungen § 249 StGB	1	0,0	1	100,0	0	1	0	0	0	0	0	1	100,0	1	1	0	1	100,0
219020	Schw Raub in Wohnungen	1	0,0	0	0,0	0	1	0	0	0	0	0	1	100,0	5	5	0	5	100,0
219050	Räub Erpressung in Wohnungen	1	0,0	0	0,0	0	1	0	0	0	0	0	1	100,0	3	2	1	0	0,0
220000	Körperverletzung insgesamt	682	10,1	80	11,7	0	682	0	0	0	0	0	585	85,8	450	345	105	117	26,0
222000	Gefährliche/schwere KV insges	159	2,4	32	20,1	0	159	0	0	0	0	0	127	79,9	152	118	34	41	27,0
222010	Sonst TÖ bei gefährlicher KV	74	1,1	16	21,6	0	74	0	0	0	0	0	64	86,5	78	54	24	22	28,2
222100	Gefä/schw KV auf Str/Weg/Platz	85	1,3	16	18,8	0	85	0	0	0	0	0	63	74,1	77	65	12	20	26,0
222110	Gefährl KV auf Str/Weg/Platz	84	1,2	15	17,9	0	84	0	0	0	0	0	62	73,8	76	64	12	20	26,3
222120	Schwere KV auf Str/Weg/Platz	1	0,0	1	100,0	0	1	0	0	0	0	0	1	100,0	1	1	0	0	0,0
223000	Misshandlg v Schutzbefohlenen	5	0,1	0	0,0	0	5	0	0	0	0	0	5	100,0	3	3	0	2	66,7

Polizeiliche Kriminalstatistik
Art: Grundtabelle Straftaten

Tabelle 01
Bereich: Weimar,_Stadt / T6
Berechnungszeitraum vom 01.01.2024 bis 31.12.2024

Erstellungsdatum: 18.02.2025

Schlüsselzahl der Tat	Straftaten	Erfasste Fälle	% Anteil an allen Taten	von Spalte 3 Versuche Fälle		Tatort bis 20.000 Einw.	20.000 bis 100.000 Einw.	100.000 bis 500.000 Einw.	500.000 und mehr Einw.	unbekannt	Mit Schußwaffe gedroht	Mit Schußwaffe geschoss.	Aufklärung Fälle	Aufklärung in %	Gesamtzahl der ermitt. Tatverd.	von SPALTE 16 männl.	von SPALTE 16 weibl.	von SPALTE 16 Nichtdeutsche Tatverdächtige Anzahl	von SPALTE 16 Nichtdeutsche Tatverdächtige in %
1	2	3	4	5	6	7	8	9	10	11	12	13	14	15	16	17	18	19	20
223100	Misshandlung von Kindern	5	0,1	0	0,0	0	5	0	0	0	0	0	5	100,0	3	3	0	2	66,7
224000	Vorsätzliche einfache KV	506	7,5	48	9,5	0	506	0	0	0	0	0	442	87,4	330	251	79	89	27,0
225000	Fahrlässige Körperverletzung	12	0,2	0	0,0	0	12	0	0	0	0	0	11	91,7	14	9	5	1	7,1
230000	Straft. gg persönl. Freiheit	341	5,1	14	4,1	0	341	0	0	0	1	0	299	87,7	242	194	48	48	19,8
231000	Menschenr/Entz Minderj/Kinderh	4	0,1	0	0,0	0	4	0	0	0	0	0	4	100,0	4	3	1	2	50,0
231200	Entziehg Minderjähr. 235 StGB	4	0,1	0	0,0	0	4	0	0	0	0	0	4	100,0	4	3	1	2	50,0
231279	Sonstige Entziehg. Minderjä.	4	0,1	0	0,0	0	4	0	0	0	0	0	4	100,0	4	3	1	2	50,0
232000	Freihb/Nöt/Bedr/Zwangsh/Stalkg	337	5,0	14	4,2	0	337	0	0	0	1	0	295	87,5	238	191	47	46	19,3
232100	Freiheitsberaubung § 239 StGB	5	0,1	0	0,0	0	5	0	0	0	0	0	5	100,0	5	5	0	2	40,0
232200	Nötigung § 240 StGB	98	1,5	14	14,3	0	98	0	0	0	0	0	83	84,7	82	64	18	11	13,4
232201	Nötigung im Straßenverkehr	38	0,6	0	0,0	0	38	0	0	0	0	0	28	73,7	28	23	5	3	10,7
232279	Sonstige Nötigung	60	0,9	14	23,3	0	60	0	0	0	0	0	55	91,7	54	41	13	8	14,8
232300	Bedrohung § 241 StGB	201	3,0	0	0,0	0	201	0	0	0	1	0	175	87,1	142	116	26	30	21,1
232400	Stalking § 238 StGB	33	0,5	0	0,0	0	33	0	0	0	0	0	32	97,0	21	17	4	4	19,0
232410	Stalking § 238, Abs. 1 StGB	33	0,5	0	0,0	0	33	0	0	0	0	0	32	97,0	21	17	4	4	19,0
3***00	Einfacher Diebstahl insgesamt	1214	18,0	41	3,4	0	1214	0	0	0	0	0	479	39,5	364	267	97	111	30,5
3**100	ED Kraftwagen insges	6	0,1	0	0,0	0	6	0	0	0	0	0	3	50,0	3	3	0	1	33,3
3**200	ED Mopeds/Krafträdern insges	3	0,0	0	0,0	0	3	0	0	0	0	0	0	0,0	0	0	0	0	0,0
3**300	ED Fahrräder insges	77	1,1	2	2,6	0	77	0	0	0	0	0	11	14,3	10	10	0	4	40,0
3**500	ED unbar Zahlungsmittel insges	17	0,3	0	0,0	0	17	0	0	0	0	0	2	11,8	2	2	0	0	0,0
3**800	ED von Antiquitäten ect insges	1	0,0	0	0,0	0	1	0	0	0	0	0	0	0,0	0	0	0	0	0,0
300000	Sonstiger ED insgesamt	414	6,1	12	2,9	0	414	0	0	0	0	0	78	18,8	80	62	18	17	21,3
300010	Sonstiger ED	412	6,1	12	2,9	0	412	0	0	0	0	0	77	18,7	79	61	18	17	21,5
300050	Entziehung elektrisch. Energie	2	0,0	0	0,0	0	2	0	0	0	0	0	1	50,0	1	1	0	0	0,0
300100	ED/unb Gebrauch von Kraftwagen	6	0,1	0	0,0	0	6	0	0	0	0	0	3	50,0	3	3	0	1	33,3
300110	ED von Kraftwagen	1	0,0	0	0,0	0	1	0	0	0	0	0	0	0,0	0	0	0	0	0,0
300140	Unbef Gebrauch von Kraftwagen	5	0,1	0	0,0	0	5	0	0	0	0	0	3	60,0	3	3	0	1	33,3
300200	ED/unb Gebr von Mopeds/Kraftr	3	0,0	0	0,0	0	3	0	0	0	0	0	0	0,0	0	0	0	0	0,0
300210	ED von Mopeds/Krafträdern	3	0,0	0	0,0	0	3	0	0	0	0	0	0	0,0	0	0	0	0	0,0
300300	ED Fahrräder/unbef Gebr insg	71	1,1	2	2,8	0	71	0	0	0	0	0	10	14,1	9	9	0	4	44,4
300310	ED Fahrräder	67	1,0	2	3,0	0	67	0	0	0	0	0	8	11,9	7	7	0	3	42,9
300340	Unbef Gebrauch Fahrrad	4	0,1	0	0,0	0	4	0	0	0	0	0	2	50,0	2	2	0	1	50,0
300500	ED unbare Zahlungsmittel insg.	8	0,1	0	0,0	0	8	0	0	0	0	0	1	12,5	1	1	0	0	0,0
300800	ED Antiqui/Kunst/Sakral insges	1	0,0	0	0,0	0	1	0	0	0	0	0	0	0,0	0	0	0	0	0,0
305*00	ED Banken/Sparkasse.. insges	2	0,0	0	0,0	0	2	0	0	0	0	0	1	50,0	1	0	1	0	0,0
305000	ED Banken/Spark -sonst Gut	2	0,0	0	0,0	0	2	0	0	0	0	0	1	50,0	1	0	1	0	0,0
310*00	ED Büro, Dienstr, .. insgesamt	20	0,3	0	0,0	0	20	0	0	0	0	0	6	30,0	6	4	2	0	0,0

Polizeiliche Kriminalstatistik
Art: Grundtabelle Straftaten

Tabelle 01
Bereich: Weimar,_Stadt / T6
Berechnungszeitraum vom 01.01.2024 bis 31.12.2024

Erstellungsdatum: 18.02.2025

Schlüsselzahl der Tat	Straftaten	Erfasste Fälle	% Anteil an allen Taten	von Spalte 3 Versuche Fälle		Tatort bis 20.000 Einw.	20.000 bis 100.000 Einw.	100.000 bis 500.000 Einw.	500.000 und mehr Einw.	unbekannt	Mit Schußwaffe gedroht	Mit Schußwaffe geschoss.	Aufklärung Fälle	Aufklärung in %	Gesamtzahl der ermitt. Tatverd.	von SPALTE 16 männl.	von SPALTE 16 weibl.	von SPALTE 16 Nichtdeutsche Tatverdächtige Anzahl	von SPALTE 16 Nichtdeutsche Tatverdächtige in %
1	2	3	4	5	6	7	8	9	10	11	12	13	14	15	16	17	18	19	20
310000	ED Büro, Dienstr -sonst Gut	18	0,3	0	0,0	0	18	0	0	0	0	0	5	27,8	5	3	2	0	0,0
310500	ED Büro, Dienstr -unb Zahlgm	2	0,0	0	0,0	0	2	0	0	0	0	0	1	50,0	1	1	0	0	0,0
315*00	ED Gaststätte, Hotel.. insges.	14	0,2	0	0,0	0	14	0	0	0	0	0	4	28,6	4	4	0	0	0,0
315000	ED Gastst, Hotel -sonst Gut	13	0,2	0	0,0	0	13	0	0	0	0	0	4	30,8	4	4	0	0	0,0
315500	ED Gastst, Hotel -unbar Zahlgm	1	0,0	0	0,0	0	1	0	0	0	0	0	0	0,0	0	0	0	0	0,0
325*00	ED Warenhaus.. insgesamt	487	7,2	26	5,3	0	487	0	0	0	0	0	342	70,2	259	185	74	91	35,1
325000	ED Warenhaus.. -sonst Gut	26	0,4	2	7,7	0	26	0	0	0	0	0	12	46,2	14	11	3	6	42,9
326*00	Einfacher Ladendiebstahl	461	6,8	24	5,2	0	461	0	0	0	0	0	330	71,6	253	181	72	87	34,4
326000	Einf. Ladendiebst - sonst. Gut	461	6,8	24	5,2	0	461	0	0	0	0	0	330	71,6	253	181	72	87	34,4
335*00	ED in/aus Wohnungen	42	0,6	0	0,0	0	42	0	0	0	0	0	26	61,9	27	19	8	3	11,1
335000	ED in/aus Wohnung -sonst Gut	41	0,6	0	0,0	0	41	0	0	0	0	0	26	63,4	27	19	8	3	11,1
335500	ED in/aus Wohnung -unb ZM	1	0,0	0	0,0	0	1	0	0	0	0	0	0	0,0	0	0	0	0	0,0
340*00	ED Boden/Keller insges	18	0,3	0	0,0	0	18	0	0	0	0	0	2	11,1	2	2	0	0	0,0
340000	ED Boden/Keller sonstiges Gut	12	0,2	0	0,0	0	12	0	0	0	0	0	1	8,3	1	1	0	0	0,0
340300	ED Boden/Keller von Fahrrad	6	0,1	0	0,0	0	6	0	0	0	0	0	1	16,7	1	1	0	0	0,0
345*00	ED Roh-/Neubauten/Baust insges	10	0,1	0	0,0	0	10	0	0	0	0	0	0	0,0	0	0	0	0	0,0
345000	ED Roh-/Neubau/Baust sonst Gut	10	0,1	0	0,0	0	10	0	0	0	0	0	0	0,0	0	0	0	0	0,0
350*00	ED an/aus KFZ insges	72	1,1	1	1,4	0	72	0	0	0	0	0	5	6,9	6	5	1	2	33,3
350000	ED an/aus KFZ sonstiges Gut	71	1,1	1	1,4	0	71	0	0	0	0	0	5	7,0	6	5	1	2	33,3
350500	ED an/aus KFZ unbar Zahlunsgm.	1	0,0	0	0,0	0	1	0	0	0	0	0	0	0,0	0	0	0	0	0,0
375000	ED Rezeptforml z Erlangung BtM	1	0,0	0	0,0	0	1	0	0	0	0	0	0	0,0	0	0	0	0	0,0
390*00	Einfacher Taschendiebstahl	45	0,7	0	0,0	0	45	0	0	0	0	0	1	2,2	1	1	0	0	0,0
390000	Einf Taschendiebst sonst. Gut	41	0,6	0	0,0	0	41	0	0	0	0	0	1	2,4	1	1	0	0	0,0
390500	Einf Taschendiebst unbarer ZM	4	0,1	0	0,0	0	4	0	0	0	0	0	0	0,0	0	0	0	0	0,0
4***00	Schwerer Diebstahl insgesamt	869	12,9	220	25,3	0	869	0	0	0	0	0	135	15,5	89	78	11	26	29,2
4**100	SD von Kraftwagen ges.	10	0,1	1	10,0	0	10	0	0	0	0	0	1	10,0	1	1	0	0	0,0
4**200	SD von Moped/Kraftrad ges.	31	0,5	5	16,1	0	31	0	0	0	0	0	3	9,7	6	6	0	0	0,0
4**300	SD von Fahrrad ges.	293	4,4	14	4,8	0	293	0	0	0	0	0	34	11,6	27	21	6	3	11,1
4**500	SD unb Zahlungsmittel ges.	1	0,0	0	0,0	0	1	0	0	0	0	0	1	100,0	2	2	0	2	100,0
4**700	SD von/aus Automaten ges.	6	0,1	2	33,3	0	6	0	0	0	0	0	2	33,3	2	2	0	0	0,0
4**800	SD Antiquität/Kunst/Sakr ges.	1	0,0	0	0,0	0	1	0	0	0	0	0	0	0,0	0	0	0	0	0,0
400000	Sonst SD insgesamt	175	2,6	54	30,9	0	175	0	0	0	0	0	27	15,4	26	24	2	10	38,5
400010	Bes schwer Fall d Diebstahls	172	2,6	54	31,4	0	172	0	0	0	0	0	23	13,4	18	17	1	6	33,3
4*1081	40001081 dav SD Gartenhaus	20	0,3	6	30,0	0	20	0	0	0	0	0	3	15,0	3	3	0	0	0,0
4*1086	40001086 dav SD in/aus Kirche	2	0,0	0	0,0	0	2	0	0	0	0	0	0	0,0	0	0	0	0	0,0
4*1096	40001096 dav SD von Buntmetall	2	0,0	0	0,0	0	2	0	0	0	0	0	0	0,0	0	0	0	0	0,0
400020	Sonst schwerer Diebst (o WED)	3	0,0	0	0,0	0	3	0	0	0	0	0	4	133,3	8	7	1	4	50,0

Polizeiliche Kriminalstatistik
Art: Grundtabelle Straftaten

Tabelle 01
Bereich: Weimar,_Stadt / T6
Berechnungszeitraum vom 01.01.2024 bis 31.12.2024

Erstellungsdatum: 18.02.2025

Schlüs-selzahl der Tat	Straftaten	Erfasste Fälle	% Anteil an allen Taten	von Spalte 3 Versuche Fälle		Tatort bis 20.000 Einw.	20.000 bis 100.000 Einw.	100.000 bis 500.000 Einw.	500.000 und mehr Einw.	un-bekannt	Mit Schußwaffe gedroht	ge-schoss.	Aufklärung Fälle	in %	Gesamtzahl der ermitt. Tat-verd.	von SPALTE 16 männl.	weibl.	Nichtdeutsche Tatverdächtige Anzahl	in %
1	2	3	4	5	6	7	8	9	10	11	12	13	14	15	16	17	18	19	20
400100	SD von Kraftwagen	9	0,1	1	11,1	0	9	0	0	0	0	0	0	0,0	0	0	0	0	0,0
400110	BSD von Kraftwagen	8	0,1	1	12,5	0	8	0	0	0	0	0	0	0,0	0	0	0	0	0,0
400120	SD Kraftwagen d Bande/Waffe	1	0,0	0	0,0	0	1	0	0	0	0	0	0	0,0	0	0	0	0	0,0
400200	SD von Mopeds/Krafträdern	30	0,4	5	16,7	0	30	0	0	0	0	0	2	6,7	4	4	0	0	0,0
400210	BSD von Mopeds/Krafträdern	30	0,4	5	16,7	0	30	0	0	0	0	0	2	6,7	4	4	0	0	0,0
400300	SD von Fahrrädern	252	3,7	13	5,2	0	252	0	0	0	0	0	24	9,5	20	15	5	2	10,0
400310	BSD Fahrrädern	252	3,7	13	5,2	0	252	0	0	0	0	0	24	9,5	20	15	5	2	10,0
400500	SD unb Zahlungsmittel	1	0,0	0	0,0	0	1	0	0	0	0	0	1	100,0	2	2	0	2	100,0
400510	BSD unb Zahlungsmittel	1	0,0	0	0,0	0	1	0	0	0	0	0	1	100,0	2	2	0	2	100,0
400700	SD von/aus Automat insges	5	0,1	2	40,0	0	5	0	0	0	0	0	2	40,0	2	2	0	0	0,0
400710	BSD von/aus Automaten	5	0,1	2	40,0	0	5	0	0	0	0	0	2	40,0	2	2	0	0	0,0
400800	SD Antiquität/Kunst/Sakrales	1	0,0	0	0,0	0	1	0	0	0	0	0	0	0,0	0	0	0	0	0,0
400810	BSD Antiquität/Kunst/Sakrales	1	0,0	0	0,0	0	1	0	0	0	0	0	0	0,0	0	0	0	0	0,0
410*00	SD Büro, Dienstraum insgesamt	80	1,2	40	50,0	0	80	0	0	0	0	0	8	10,0	7	7	0	0	0,0
410000	SD Büro, Dienstraum -sonst Gut	75	1,1	39	52,0	0	75	0	0	0	0	0	5	6,7	6	6	0	0	0,0
410010	BSD Büro, Dienstr -sonst Gut	75	1,1	39	52,0	0	75	0	0	0	0	0	5	6,7	6	6	0	0	0,0
410100	SD Büro, Dienstr -Kraftwagen	1	0,0	0	0,0	0	1	0	0	0	0	0	1	100,0	1	1	0	0	0,0
410110	BSD Büro, Dienstr -Kraftwagen	1	0,0	0	0,0	0	1	0	0	0	0	0	1	100,0	1	1	0	0	0,0
410200	SD Büro, Dienstr -Moped/Kraftr	1	0,0	0	0,0	0	1	0	0	0	0	0	1	100,0	2	2	0	0	0,0
410210	BSD Büro,.. -Moped/Kraftrad	1	0,0	0	0,0	0	1	0	0	0	0	0	1	100,0	2	2	0	0	0,0
410300	SD Büro, Dienstr -Fahrräder	3	0,0	1	33,3	0	3	0	0	0	0	0	1	33,3	1	1	0	0	0,0
410310	BSD Büro, Dienstr -Fahrräder	3	0,0	1	33,3	0	3	0	0	0	0	0	1	33,3	1	1	0	0	0,0
415*00	SD Gaststätte, Hotel,..insges.	29	0,4	15	51,7	0	29	0	0	0	0	0	11	37,9	3	3	0	0	0,0
415000	SD Gastst, Hotel,..sonst Gut	28	0,4	15	53,6	0	28	0	0	0	0	0	11	39,3	3	3	0	0	0,0
415010	BSD Gastst, Hotel,..-sonst Gut	28	0,4	15	53,6	0	28	0	0	0	0	0	11	39,3	3	3	0	0	0,0
415700	SD Gaststätte, Hotel,..-Autom.	1	0,0	0	0,0	0	1	0	0	0	0	0	0	0,0	0	0	0	0	0,0
415710	BSD Gaststätte, Hotel,..-Autom	1	0,0	0	0,0	0	1	0	0	0	0	0	0	0,0	0	0	0	0	0,0
425*00	SD Warenh/Verkaufsr... Insges	65	1,0	32	49,2	0	65	0	0	0	0	0	26	40,0	26	25	1	9	34,6
425000	SD Warenhaus ect sonstiges Gut	49	0,7	31	63,3	0	49	0	0	0	0	0	14	28,6	7	6	1	2	28,6
425010	BSD Warenhaus.. sonstiges Gut	48	0,7	31	64,6	0	48	0	0	0	0	0	13	27,1	6	5	1	2	33,3
425020	SD Warenh..-Sonst Gut Ban/Waff	1	0,0	0	0,0	0	1	0	0	0	0	0	1	100,0	1	1	0	0	0,0
426*00	Schwerer Ladendiebstahl	16	0,2	1	6,3	0	16	0	0	0	0	0	12	75,0	20	20	0	7	35,0
426000	Schwerer Ladendiebstahl insges	16	0,2	1	6,3	0	16	0	0	0	0	0	12	75,0	20	20	0	7	35,0
426010	Bes schwer Fall Ladendiebstahl	8	0,1	0	0,0	0	8	0	0	0	0	0	4	50,0	4	4	0	4	100,0
426020	Schw Ladendiebst. Bande/Waffe	8	0,1	1	12,5	0	8	0	0	0	0	0	8	100,0	16	16	0	3	18,8
435*00	Wohnungseinbruch insges	35	0,5	15	42,9	0	35	0	0	0	0	0	6	17,1	6	5	1	2	33,3
435000	WED sonstiges Gut	23	0,3	10	43,5	0	23	0	0	0	0	0	5	21,7	5	4	1	2	40,0

Polizeiliche Kriminalstatistik
Art: Grundtabelle Straftaten

Tabelle 01
Bereich: Weimar,_Stadt / T6
Berechnungszeitraum vom 01.01.2024 bis 31.12.2024

Erstellungsdatum: 18.02.2025

Schlüs-selzahl der Tat	Straftaten	Erfasste Fälle	% Anteil an allen Taten	von Spalte 3 Versuche Fälle		Tatort bis 20.000 Einw.	20.000 bis 100.000 Einw.	100.000 bis 500.000 Einw.	500.000 und mehr Einw.	un-bekannt	Mit Schußwaffe gedroht	ge-schoss.	Aufklärung Fälle	in %	Gesamtzahl der ermitt. Tat-verd.	von SPALTE 16 männl.	weibl.	Nichtdeutsche Tatverdächtige Anzahl	in %
1	2	3	4	5	6	7	8	9	10	11	12	13	14	15	16	17	18	19	20
436*00	Tageswohnungseinbruch insges	12	0,2	5	41,7	0	12	0	0	0	0	0	1	8,3	1	1	0	0	0,0
436000	TWE sonstiges Gut	12	0,2	5	41,7	0	12	0	0	0	0	0	1	8,3	1	1	0	0	0,0
440*00	SD Boden/Keller insges	137	2,0	33	24,1	0	137	0	0	0	0	0	15	10,9	12	10	2	1	8,3
440000	SD Boden/Keller -sonst Gut	99	1,5	33	33,3	0	99	0	0	0	0	0	6	6,1	7	5	2	0	0,0
440010	BSD Boden/Keller -sonst Gut	99	1,5	33	33,3	0	99	0	0	0	0	0	6	6,1	7	5	2	0	0,0
440300	SD Boden/Keller -Fahrräder	38	0,6	0	0,0	0	38	0	0	0	0	0	9	23,7	9	8	1	1	11,1
440310	BSD Boden/Keller -Fahrräder	38	0,6	0	0,0	0	38	0	0	0	0	0	9	23,7	9	8	1	1	11,1
445*00	SD Roh-/Neubauten/Baust insges	5	0,1	2	40,0	0	5	0	0	0	0	0	0	0,0	0	0	0	0	0,0
445000	SD Roh-/Neub/Baust -sonst Gut	5	0,1	2	40,0	0	5	0	0	0	0	0	0	0,0	0	0	0	0	0,0
445010	BSD Roh-/Neub/Baust -sonst Gut	5	0,1	2	40,0	0	5	0	0	0	0	0	0	0,0	0	0	0	0	0,0
450*00	SD an/aus KFZ insges	45	0,7	8	17,8	0	45	0	0	0	0	0	13	28,9	6	6	0	1	16,7
450000	SD an/aus KFZ sonstiges Gut	45	0,7	8	17,8	0	45	0	0	0	0	0	13	28,9	6	6	0	1	16,7
450010	BSD an/aus KFZ sonstiges Gut	42	0,6	8	19,0	0	42	0	0	0	0	0	11	26,2	6	6	0	1	16,7
450020	SD an/aus KFZ s Gut Bande/Waff	3	0,0	0	0,0	0	3	0	0	0	0	0	2	66,7	3	3	0	0	0,0
****00	Diebstahl insgesamt	2083	30,9	261	12,5	0	2083	0	0	0	0	0	614	29,5	423	320	103	129	30,5
***100	Diebst insg Kraftwagen	16	0,2	1	6,3	0	16	0	0	0	0	0	4	25,0	4	4	0	1	25,0
***200	Diebst insg Moped/Kraftrad	34	0,5	5	14,7	0	34	0	0	0	0	0	3	8,8	6	6	0	0	0,0
***300	Diebst insg Fahrräder	370	5,5	16	4,3	0	370	0	0	0	0	0	45	12,2	35	29	6	7	20,0
***500	Diebstahl insges unb Zahlungsm	18	0,3	0	0,0	0	18	0	0	0	0	0	3	16,7	4	4	0	2	50,0
***700	Diebst insges von/aus Automat	6	0,1	2	33,3	0	6	0	0	0	0	0	2	33,3	2	2	0	0	0,0
***800	Diebstahl insges Antiquität...	2	0,0	0	0,0	0	2	0	0	0	0	0	0	0,0	0	0	0	0	0,0
*01081	ED und SD Gartenhaus	20	0,3	6	30,0	0	20	0	0	0	0	0	3	15,0	3	3	0	0	0,0
*01086	ED und SD in/aus Kirche	2	0,0	0	0,0	0	2	0	0	0	0	0	0	0,0	0	0	0	0	0,0
*01096	ED und SD von Buntmetall	2	0,0	0	0,0	0	2	0	0	0	0	0	0	0,0	0	0	0	0	0,0
*05*00	Diebstahl insges Banken/Post..	2	0,0	0	0,0	0	2	0	0	0	0	0	1	50,0	1	0	1	0	0,0
*10*00	Diebstahl insges Dienstraum...	100	1,5	40	40,0	0	100	0	0	0	0	0	14	14,0	12	10	2	0	0,0
*15*00	Diebstahl insges Gaststätte...	43	0,6	15	34,9	0	43	0	0	0	0	0	15	34,9	6	6	0	0	0,0
*25*00	Diebstahl insges Warenhaus...	552	8,2	58	10,5	0	552	0	0	0	0	0	368	66,7	278	203	75	97	34,9
*26*00	Ladendiebstahl insgesamt	477	7,1	25	5,2	0	477	0	0	0	0	0	342	71,7	270	198	72	92	34,1
*35*00	Diebst insges in/aus Wohnung	77	1,1	15	19,5	0	77	0	0	0	0	0	32	41,6	32	23	9	5	15,6
*40*00	Diebst insg in/aus Bod./Keller	155	2,3	33	21,3	0	155	0	0	0	0	0	17	11,0	14	12	2	1	7,1
*45*00	Diebst insges Roh-/Neub/Baust	15	0,2	2	13,3	0	15	0	0	0	0	0	0	0,0	0	0	0	0	0,0
*50*00	Diebstahl insges an/aus Kfz	117	1,7	9	7,7	0	117	0	0	0	0	0	18	15,4	12	11	1	3	25,0
*75000	Diebst insges Rezepte Erl BtM	1	0,0	0	0,0	0	1	0	0	0	0	0	0	0,0	0	0	0	0	0,0
*90*00	Taschendiebstahl insgesamt	45	0,7	0	0,0	0	45	0	0	0	0	0	1	2,2	1	1	0	0	0,0
500000	Vermögens- u Fälschungsdelikte	1073	15,9	169	15,8	0	1073	0	0	0	0	0	667	62,2	489	328	161	187	38,2
510000	Betrug insgesamt	699	10,4	165	23,6	0	699	0	0	0	0	0	409	58,5	378	253	125	161	42,6

Polizeiliche Kriminalstatistik
Art: Grundtabelle Straftaten

Tabelle 01
Bereich: Weimar,_Stadt / T6
Berechnungszeitraum vom 01.01.2024 bis 31.12.2024

Erstellungsdatum: 18.02.2025

Schlüsselzahl der Tat	Straftaten	Erfasste Fälle	% Anteil an allen Taten	von Spalte 3 Versuche Fälle		Tatort bis 20.000 Einw.	20.000 bis 100.000 Einw.	100.000 bis 500.000 Einw.	500.000 und mehr Einw.	unbekannt	Mit Schußwaffe gedroht	Mit Schußwaffe geschoss.	Aufklärung Fälle	Aufklärung in %	Gesamtzahl der ermitt. Tatverd.	von SPALTE 16 männl.	von SPALTE 16 weibl.	von SPALTE 16 Nichtdeutsche Tatverdächtige Anzahl	von SPALTE 16 Nichtdeutsche Tatverdächtige in %
1	2	3	4	5	6	7	8	9	10	11	12	13	14	15	16	17	18	19	20
511000	Waren- und Warenkreditbetrug	117	1,7	7	6,0	0	117	0	0	0	0	0	71	60,7	74	54	20	32	43,2
511100	Betrügerisches Erlangen v Kfz	1	0,0	1	100,0	0	1	0	0	0	0	0	0	0,0	0	0	0	0	0,0
511110	Betrüg. Erlang. Kfz 263 StGB	1	0,0	1	100,0	0	1	0	0	0	0	0	0	0,0	0	0	0	0	0,0
511200	Sonstiger Warenkreditbetrug	41	0,6	5	12,2	0	41	0	0	0	0	0	23	56,1	22	19	3	8	36,4
511201	Tankbetrug	13	0,2	0	0,0	0	13	0	0	0	0	0	7	53,8	7	5	2	2	28,6
511210	Weitere Arten Warenkreditbetr.	28	0,4	5	17,9	0	28	0	0	0	0	0	16	57,1	15	14	1	6	40,0
511211	sonst Warenkreditbetr 263 StGB	17	0,3	3	17,6	0	17	0	0	0	0	0	8	47,1	8	7	1	2	25,0
511212	sonst Warenkreditb. 263a StGB	11	0,2	2	18,2	0	11	0	0	0	0	0	8	72,7	7	7	0	4	57,1
511300	Warenbetrug	75	1,1	1	1,3	0	75	0	0	0	0	0	48	64,0	52	35	17	24	46,2
513000	Kapitalanlage- u Anlagebetrug	7	0,1	0	0,0	0	7	0	0	0	0	0	3	42,9	3	2	1	3	100,0
513200	Anlagebetrug § 263 StGB	7	0,1	0	0,0	0	7	0	0	0	0	0	3	42,9	3	2	1	3	100,0
515000	Erschleichen von Leistungen	150	2,2	1	0,7	0	150	0	0	0	0	0	144	96,0	135	88	47	59	43,7
515001	Beförderungserschleichung	148	2,2	1	0,7	0	148	0	0	0	0	0	142	95,9	133	87	46	59	44,4
515079	Sonst Erschl. von Leistungen	2	0,0	0	0,0	0	2	0	0	0	0	0	2	100,0	2	1	1	0	0,0
516000	Betrug mittels Zahlungsmittel	35	0,5	1	2,9	0	35	0	0	0	0	0	12	34,3	16	8	8	2	12,5
516200	Betrug Zahlungskarten ohne PIN	4	0,1	1	25,0	0	4	0	0	0	0	0	1	25,0	1	1	0	0	0,0
516300	Computerbetr Zahlungsk m PIN	5	0,1	0	0,0	0	5	0	0	0	0	0	4	80,0	5	3	2	2	40,0
516500	Betr. Daten v Zahlungsk insges	18	0,3	0	0,0	0	18	0	0	0	0	0	4	22,2	7	2	5	0	0,0
516510	Betr Daten von Zahlungskarten	10	0,1	0	0,0	0	10	0	0	0	0	0	3	30,0	4	2	2	0	0,0
516520	Comp.betr Daten v Zahlungsk	8	0,1	0	0,0	0	8	0	0	0	0	0	1	12,5	3	0	3	0	0,0
516900	Betr sonst. unbarer ZM insges	8	0,1	0	0,0	0	8	0	0	0	0	0	3	37,5	3	2	1	0	0,0
516910	Betr sonst unbarer ZM 263 StGB	4	0,1	0	0,0	0	4	0	0	0	0	0	1	25,0	1	0	1	0	0,0
516920	Com.betr sonst unbarer ZM 263a	4	0,1	0	0,0	0	4	0	0	0	0	0	2	50,0	2	2	0	0	0,0
517000	Sonstiger Betrug	390	5,8	156	40,0	0	390	0	0	0	0	0	179	45,9	159	110	49	67	42,1
517100	Leistungsbetrug	9	0,1	0	0,0	0	9	0	0	0	0	0	8	88,9	6	4	2	0	0,0
517200	Leistungskreditbetrug	2	0,0	0	0,0	0	2	0	0	0	0	0	2	100,0	2	1	1	1	50,0
517210	Leistungskreditbetr. 263 StGB	1	0,0	0	0,0	0	1	0	0	0	0	0	1	100,0	1	1	0	1	100,0
517220	Leistungskreditbetr. 263a StGB	1	0,0	0	0,0	0	1	0	0	0	0	0	1	100,0	1	0	1	0	0,0
517500	Computerbetrug (sonst.) insges	49	0,7	9	18,4	0	49	0	0	0	0	0	14	28,6	16	11	5	11	68,8
517510	Computerbetrug (sonstiger)	49	0,7	9	18,4	0	49	0	0	0	0	0	14	28,6	16	11	5	11	68,8
517800	Sozialleistungsbetrug	1	0,0	0	0,0	0	1	0	0	0	0	0	1	100,0	1	1	0	0	0,0
517900	Missbr. Nutzng Telekom.-dienst	4	0,1	0	0,0	0	4	0	0	0	0	0	1	25,0	1	1	0	0	0,0
518100	Abrechnungsbetrug	3	0,0	0	0,0	0	3	0	0	0	0	0	3	100,0	3	1	2	0	0,0
518110	Abrechnungsbetr Gesundheitsw	1	0,0	0	0,0	0	1	0	0	0	0	0	1	100,0	1	0	1	0	0,0
518111	Abrechgsbetr Gesundheitsw 263	1	0,0	0	0,0	0	1	0	0	0	0	0	1	100,0	1	0	1	0	0,0
518179	Sonstiger Abrechnungsbetrug	2	0,0	0	0,0	0	2	0	0	0	0	0	2	100,0	2	1	1	0	0,0
518200	Einmietbetrug	4	0,1	0	0,0	0	4	0	0	0	0	0	5	125,0	7	4	3	0	0,0

Polizeiliche Kriminalstatistik
Art: Grundtabelle Straftaten

Tabelle 01
Bereich: Weimar,_Stadt / T6
Berechnungszeitraum vom 01.01.2024 bis 31.12.2024

Erstellungsdatum: 18.02.2025

Schlüsselzahl der Tat	Straftaten	Erfasste Fälle	% Anteil an allen Taten	von Spalte 3 Versuche Fälle		Tatort bis 20.000 Einw.	20.000 bis 100.000 Einw.	100.000 bis 500.000 Einw.	500.000 und mehr Einw.	unbekannt	Mit Schußwaffe gedroht	Mit Schußwaffe geschoss.	Aufklärung Fälle	Aufklärung in %	Gesamtzahl der ermitt. Tatverd.	von SPALTE 16 männl.	von SPALTE 16 weibl.	von SPALTE 16 Nichtdeutsche Tatverdächtige Anzahl	von SPALTE 16 Nichtdeutsche Tatverdächtige in %
1	2	3	4	5	6	7	8	9	10	11	12	13	14	15	16	17	18	19	20
518300	Überweisungsbetrug	14	0,2	9	64,3	0	14	0	0	0	0	0	4	28,6	2	1	1	1	50,0
518301	Überweisungsbetrug § 263 StGB	13	0,2	9	69,2	0	13	0	0	0	0	0	3	23,1	1	1	0	1	100,0
518302	Überweisungsbetrug § 263a StGB	1	0,0	0	0,0	0	1	0	0	0	0	0	1	100,0	1	0	1	0	0,0
518900	Sonstige weitere Betrugsarten	304	4,5	138	45,4	0	304	0	0	0	0	0	141	46,4	124	88	36	55	44,4
520000	Veruntreuungen	131	1,9	0	0,0	0	131	0	0	0	0	0	131	100,0	12	5	7	0	0,0
521000	Untreue § 266 StGB	128	1,9	0	0,0	0	128	0	0	0	0	0	128	100,0	9	4	5	0	0,0
521079	Sonstige Untreue	128	1,9	0	0,0	0	128	0	0	0	0	0	128	100,0	9	4	5	0	0,0
522000	Vorenth/Veruntr Arbeitsentgelt	3	0,0	0	0,0	0	3	0	0	0	0	0	3	100,0	3	1	2	0	0,0
530000	Unterschlg 246, 247, 248a StGB	150	2,2	1	0,7	0	150	0	0	0	0	0	62	41,3	59	42	17	9	15,3
530079	Unterschlg sonst Güter/Sachen	146	2,2	1	0,7	0	146	0	0	0	0	0	58	39,7	54	39	15	7	13,0
531000	Unterschlagung von Kfz	4	0,1	0	0,0	0	4	0	0	0	0	0	4	100,0	5	3	2	2	40,0
540000	Urkundenfälschung insges	81	1,2	1	1,2	0	81	0	0	0	0	0	57	70,4	45	31	14	16	35,6
540004	Urk-unterdrg, Veränd Grenzbez.	5	0,1	0	0,0	0	5	0	0	0	0	0	2	40,0	2	1	1	0	0,0
540020	Urkundenfälschung § 267 StGB	58	0,9	0	0,0	0	58	0	0	0	0	0	42	72,4	36	26	10	16	44,4
540029	sonstige Urkundenfälschung	58	0,9	0	0,0	0	58	0	0	0	0	0	42	72,4	36	26	10	16	44,4
540050	Ausst unr Gesundheitszeugnis	1	0,0	0	0,0	0	1	0	0	0	0	0	1	100,0	1	1	0	0	0,0
540059	Ausst sonst unr Gesundheitszgn	1	0,0	0	0,0	0	1	0	0	0	0	0	1	100,0	1	1	0	0	0,0
542000	Fälschg zur Erlang. von BtM	9	0,1	0	0,0	0	9	0	0	0	0	0	9	100,0	3	3	0	0	0,0
543000	Fälschg beweiserh Daten insges	8	0,1	1	12,5	0	8	0	0	0	0	0	3	37,5	3	0	3	0	0,0
543010	Fälschung beweiserhebl. Daten	8	0,1	1	12,5	0	8	0	0	0	0	0	3	37,5	3	0	3	0	0,0
550000	Geld-/ Wertzeichenfälschg insg	12	0,2	2	16,7	0	12	0	0	0	0	0	8	66,7	10	7	3	5	50,0
551000	Geld- und Wertzeichenfälschung	1	0,0	1	100,0	0	1	0	0	0	0	0	1	100,0	1	1	0	0	0,0
551010	Geldfälschung einschl. Vorber.	1	0,0	1	100,0	0	1	0	0	0	0	0	1	100,0	1	1	0	0	0,0
552000	Inverkehrbr. Falschgeld insges	11	0,2	1	9,1	0	11	0	0	0	0	0	7	63,6	9	6	3	5	55,6
552010	Inverkehrbringen v Falschgeld	4	0,1	0	0,0	0	4	0	0	0	0	0	0	0,0	0	0	0	0	0,0
552020	Inverk v Falschg (gutgl Erwe)	7	0,1	1	14,3	0	7	0	0	0	0	0	7	100,0	9	6	3	5	55,6
600000	Sonstige Straftatbestände StGB	1988	29,5	48	2,4	0	1988	0	0	0	0	0	1005	50,6	648	503	145	116	17,9
610000	Erpressung § 253 StGB	32	0,5	17	53,1	0	32	0	0	0	0	0	9	28,1	10	9	1	6	60,0
610079	Sonstige Erpressung	20	0,3	8	40,0	0	20	0	0	0	0	0	9	45,0	10	9	1	6	60,0
611000	Erpressung auf sex. Grundlage	12	0,2	9	75,0	0	12	0	0	0	0	0	0	0,0	0	0	0	0	0,0
620000	Widerst und ST gg öff. Ordg.	350	5,2	0	0,0	0	350	0	0	0	0	0	325	92,9	212	173	39	40	18,9
620001	Androhung von Straftaten	5	0,1	0	0,0	0	5	0	0	0	0	0	4	80,0	4	3	1	0	0,0
620007	Verwahrungsbruch	1	0,0	0	0,0	0	1	0	0	0	0	0	1	100,0	1	0	1	0	0,0
620011	Belohng/Billigung v Straftaten	3	0,0	0	0,0	0	3	0	0	0	0	0	3	100,0	3	3	0	0	0,0
620013	Missbrauch von Notrufen ect.	26	0,4	0	0,0	0	26	0	0	0	0	0	23	88,5	25	20	5	7	28,0
620014	Verstoß gg Weisg Führungsaufs.	1	0,0	0	0,0	0	1	0	0	0	0	0	1	100,0	1	1	0	0	0,0
621000	Widerst/tätl Angr Staatsgewalt	48	0,7	0	0,0	0	48	0	0	0	0	0	47	97,9	40	35	5	6	15,0

Polizeiliche Kriminalstatistik
Art: Grundtabelle Straftaten

Tabelle 01
Bereich: Weimar,_Stadt / T6
Berechnungszeitraum vom 01.01.2024 bis 31.12.2024

Erstellungsdatum: 18.02.2025

Schlüsselzahl der Tat	Straftaten	Erfasste Fälle	% Anteil an allen Taten	von Spalte 3 Versuche Fälle		Tatort bis 20.000 Einw.	20.000 bis 100.000 Einw.	100.000 bis 500.000 Einw.	500.000 und mehr Einw.	unbekannt	Mit Schußwaffe gedroht	Mit Schußwaffe geschoss.	Aufklärung Fälle	Aufklärung in %	Gesamtzahl der ermitt. Tatverd.	von SPALTE 16 männl.	von SPALTE 16 weibl.	von SPALTE 16 Nichtdeutsche Tatverdächtige Anzahl	von SPALTE 16 Nichtdeutsche Tatverdächtige in %
1	2	3	4	5	6	7	8	9	10	11	12	13	14	15	16	17	18	19	20
621010	Öffentl. Auffordrg zu Straftat	4	0,1	0	0,0	0	4	0	0	0	0	0	3	75,0	2	2	0	0	0,0
621100	Widerst/tätlich Angriff Beamte	44	0,7	0	0,0	0	44	0	0	0	0	0	44	100,0	38	33	5	6	15,8
621110	Widerstand gg Vollstr.beamte	35	0,5	0	0,0	0	35	0	0	0	0	0	35	100,0	30	27	3	5	16,7
621120	Tätl Angr auf Vollstreckungsb	9	0,1	0	0,0	0	9	0	0	0	0	0	9	100,0	9	7	2	2	22,2
622000	Hausfriedensbruch insges	262	3,9	0	0,0	0	262	0	0	0	0	0	242	92,4	151	123	28	30	19,9
622100	Hausfriedensbruch § 123 StGB	262	3,9	0	0,0	0	262	0	0	0	0	0	242	92,4	151	123	28	30	19,9
624000	Vortäuschen einer Straftat	4	0,1	0	0,0	0	4	0	0	0	0	0	4	100,0	4	1	3	1	25,0
624079	Vortäuschen sonstige Straftat	4	0,1	0	0,0	0	4	0	0	0	0	0	4	100,0	4	1	3	1	25,0
630000	Begünst/Hehlerei/Geldwäsche...	56	0,8	4	7,1	0	56	0	0	0	0	0	54	96,4	33	25	8	6	18,2
630020	Strafvereitlg (ohne SV im Amt)	1	0,0	0	0,0	0	1	0	0	0	0	0	1	100,0	1	1	0	0	0,0
631000	Hehlerei von Kfz 259-260a StGB	2	0,0	0	0,0	0	2	0	0	0	0	0	2	100,0	2	1	1	0	0,0
631079	Hehlerei von Kfz § 259 StGB	2	0,0	0	0,0	0	2	0	0	0	0	0	2	100,0	2	1	1	0	0,0
632000	Sonst Hehlerei 259-260a StGB	15	0,2	0	0,0	0	15	0	0	0	0	0	15	100,0	14	10	4	0	0,0
632079	Sonstige Hehlerei § 259 StGB	14	0,2	0	0,0	0	14	0	0	0	0	0	14	100,0	13	9	4	0	0,0
632100	Sonstige gewerbsmäß. Hehlerei	1	0,0	0	0,0	0	1	0	0	0	0	0	1	100,0	1	1	0	0	0,0
633000	Geldwäsche, Verschl Vermögensw	38	0,6	4	10,5	0	38	0	0	0	0	0	36	94,7	16	13	3	6	37,5
640000	Brandstiftg/Herbeifü Brandgefa	16	0,2	1	6,3	0	16	0	0	0	0	0	7	43,8	9	7	2	1	11,1
640010	Fahrlässige Brandstiftung	9	0,1	0	0,0	0	9	0	0	0	0	0	6	66,7	6	4	2	1	16,7
640020	Fahrlä Herbeifü Brandgefahr	1	0,0	0	0,0	0	1	0	0	0	0	0	0	0,0	0	0	0	0	0,0
641000	Vors Brandst/Herbeifü Brandgef	6	0,1	1	16,7	0	6	0	0	0	0	0	1	16,7	3	3	0	0	0,0
641010	Vorsätzliche Brandstiftung	6	0,1	1	16,7	0	6	0	0	0	0	0	1	16,7	3	3	0	0	0,0
650000	Wettbewerb/Korrupt/Amtsdelikte	3	0,0	0	0,0	0	3	0	0	0	0	0	3	100,0	7	6	1	0	0,0
655000	Sonstige Straftaten im Amt	3	0,0	0	0,0	0	3	0	0	0	0	0	3	100,0	7	6	1	0	0,0
655100	Körperverletzung im Amt	2	0,0	0	0,0	0	2	0	0	0	0	0	2	100,0	6	5	1	0	0,0
655200	Verletzung Dienstgeheimnis	1	0,0	0	0,0	0	1	0	0	0	0	0	1	100,0	1	1	0	0	0,0
660000	Strafbarer Eigennutz	9	0,1	0	0,0	0	9	0	0	0	0	0	8	88,9	9	7	2	4	44,4
660010	Vereiteln d. Zwangsvollstreckg	2	0,0	0	0,0	0	2	0	0	0	0	0	2	100,0	3	1	2	1	33,3
662000	Wilderei insgesamt	3	0,0	0	0,0	0	3	0	0	0	0	0	2	66,7	2	2	0	1	50,0
662001	Fischwilderei	2	0,0	0	0,0	0	2	0	0	0	0	0	1	50,0	1	1	0	1	100,0
662100	Jagdwilderei § 292 StGB	1	0,0	0	0,0	0	1	0	0	0	0	0	1	100,0	1	1	0	0	0,0
663000	Wucher § 291 StGB	4	0,1	0	0,0	0	4	0	0	0	0	0	4	100,0	4	4	0	2	50,0
670000	Sonst ST gem StGB -o Verkehrsd	1522	22,6	26	1,7	0	1522	0	0	0	0	0	599	39,4	442	336	106	72	16,3
670001	Falsche uneidliche Aussage	2	0,0	0	0,0	0	2	0	0	0	0	0	2	100,0	4	2	2	0	0,0
670003	Fal. Versicherg an Eides statt	4	0,1	0	0,0	0	4	0	0	0	0	0	4	100,0	4	1	3	0	0,0
670007	Falsche Verdächtigung	23	0,3	0	0,0	0	23	0	0	0	0	0	23	100,0	16	8	8	4	25,0
670011	Störung der Totenruhe	1	0,0	0	0,0	0	1	0	0	0	0	0	0	0,0	0	0	0	0	0,0
670015	üble Nachrede/Verleumdung PPL	26	0,4	0	0,0	0	26	0	0	0	0	0	25	96,2	9	7	2	0	0,0

Polizeiliche Kriminalstatistik
Art: Grundtabelle Straftaten

Tabelle 01
Bereich: Weimar,_Stadt / T6
Berechnungszeitraum vom 01.01.2024 bis 31.12.2024

Erstellungsdatum: 18.02.2025

Schlüsselzahl der Tat	Straftaten	Erfasste Fälle	% Anteil an allen Taten	von Spalte 3 Versuche Fälle		Tatort bis 20.000 Einw.	20.000 bis 100.000 Einw.	100.000 bis 500.000 Einw.	500.000 und mehr Einw.	unbekannt	Mit Schußwaffe gedroht	Mit Schußwaffe geschoss.	Aufklärung Fälle	Aufklärung in %	Gesamtzahl der ermitt. Tatverd.	von SPALTE 16 männl.	von SPALTE 16 weibl.	von SPALTE 16 Nichtdeutsche Tatverdächtige Anzahl	von SPALTE 16 Nichtdeutsche Tatverdächtige in %
1	2	3	4	5	6	7	8	9	10	11	12	13	14	15	16	17	18	19	20
670016	Verletzg Vertraulichk d Wortes	7	0,1	0	0,0	0	7	0	0	0	0	0	7	100,0	5	3	2	0	0,0
670017	Verletzg des Briefgeheimnisses	1	0,0	0	0,0	0	1	0	0	0	0	0	1	100,0	1	0	1	0	0,0
670018	Verletzung Privatgeheimnis	1	0,0	0	0,0	0	1	0	0	0	0	0	1	100,0	1	1	0	0	0,0
670020	Verletzg Post/Fernmeldegeheimn	3	0,0	0	0,0	0	3	0	0	0	0	0	0	0,0	0	0	0	0	0,0
670024	Gefäh Eingr Bahn/Schiffs/Luftv	1	0,0	0	0,0	0	1	0	0	0	0	0	0	0,0	0	0	0	0	0,0
670025	Gefährl Eingr in Straßenverk	8	0,1	2	25,0	0	8	0	0	0	0	0	3	37,5	3	3	0	1	33,3
670026	Störung öffentlicher Betriebe	4	0,1	0	0,0	0	4	0	0	0	0	0	0	0,0	0	0	0	0	0,0
670027	Störung Telekommunikationsanl	1	0,0	0	0,0	0	1	0	0	0	0	0	1	100,0	1	1	0	0	0,0
670032	Unterl Hilfelei/Behin hilfel P	1	0,0	0	0,0	0	1	0	0	0	0	0	1	100,0	1	1	0	0	0,0
670034	Verl höchstp Lebensber Bildauf	3	0,0	0	0,0	0	3	0	0	0	0	0	3	100,0	3	2	1	1	33,3
671000	Verletzg der Unterhaltspflicht	3	0,0	0	0,0	0	3	0	0	0	0	0	3	100,0	3	3	0	0	0,0
672000	Verletz Fürsorge/Erziehungspfl	1	0,0	0	0,0	0	1	0	0	0	0	0	1	100,0	1	0	1	0	0,0
673000	Beleidigung 185-187, 189 StGB	324	4,8	0	0,0	0	324	0	0	0	0	0	277	85,5	232	166	66	38	16,4
673010	Beleidigung ohne sex Grundlage	246	3,7	0	0,0	0	246	0	0	0	0	0	208	84,6	182	134	48	28	15,4
673020	Üble Nachrede ohne sex Grundl	11	0,2	0	0,0	0	11	0	0	0	0	0	10	90,9	7	4	3	1	14,3
673030	Verleumdg ohne sex Grundlage	21	0,3	0	0,0	0	21	0	0	0	0	0	19	90,5	17	13	4	3	17,6
673100	Beleidigung ect. auf sex GL	46	0,7	0	0,0	0	46	0	0	0	0	0	40	87,0	37	25	12	8	21,6
673110	Beleidigung auf sex Grundlage	40	0,6	0	0,0	0	40	0	0	0	0	0	34	85,0	30	22	8	5	16,7
673120	Üble Nachrede auf sex Grundl	2	0,0	0	0,0	0	2	0	0	0	0	0	3	150,0	5	3	2	3	60,0
673130	Verleumdung auf sex Grundlage	4	0,1	0	0,0	0	4	0	0	0	0	0	3	75,0	3	0	3	0	0,0
674000	Sachbeschädigung insgeamt	1086	16,1	24	2,2	0	1086	0	0	0	0	0	242	22,3	188	161	27	32	17,0
674010	SB o Schl. 674100/674300 insg	841	12,5	19	2,3	0	841	0	0	0	0	0	200	23,8	153	129	24	26	17,0
674011	SB 674010 durch Graffiti	256	3,8	0	0,0	0	256	0	0	0	0	0	41	16,0	13	12	1	0	0,0
674012	SB 674010 durch Feuer	27	0,4	5	18,5	0	27	0	0	0	0	0	7	25,9	9	7	2	3	33,3
674019	SB 674010 - sonstige	558	8,3	14	2,5	0	558	0	0	0	0	0	152	27,2	137	116	21	23	16,8
674020	Gemeinschädl SB o 674320	15	0,2	0	0,0	0	15	0	0	0	0	0	1	6,7	2	1	1	0	0,0
674021	Gem. SB 674020 durch Graffiti	4	0,1	0	0,0	0	4	0	0	0	0	0	1	25,0	2	1	1	0	0,0
674022	Gem. SB 674020 durch Feuer	2	0,0	0	0,0	0	2	0	0	0	0	0	0	0,0	0	0	0	0	0,0
674029	Gem. SB 674020 - sonstige	9	0,1	0	0,0	0	9	0	0	0	0	0	0	0,0	0	0	0	0	0,0
674100	Sachbeschädigung an Kfz	150	2,2	5	3,3	0	150	0	0	0	0	0	27	18,0	30	28	2	7	23,3
674111	Sachbesch d Graffiti an Kfz	7	0,1	0	0,0	0	7	0	0	0	0	0	1	14,3	1	0	1	0	0,0
674119	Sonst Sachbeschädigung an Kfz	143	2,1	5	3,5	0	143	0	0	0	0	0	26	18,2	30	28	2	7	23,3
674200	Datenveränd/Computersabotage	1	0,0	0	0,0	0	1	0	0	0	0	0	0	0,0	0	0	0	0	0,0
674210	Datenveränderung	1	0,0	0	0,0	0	1	0	0	0	0	0	0	0,0	0	0	0	0	0,0
674300	Sonst Sachb Str/Weg/Platz insg	78	1,2	0	0,0	0	78	0	0	0	0	0	14	17,9	20	18	2	2	10,0
674310	Sonstige SB auf Str/Weg/Platz	75	1,1	0	0,0	0	75	0	0	0	0	0	14	18,7	20	18	2	2	10,0
674311	Sonst SB Str/Weg/Pl. -Graffiti	31	0,5	0	0,0	0	31	0	0	0	0	0	4	12,9	5	5	0	0	0,0

Polizeiliche Kriminalstatistik
Art: Grundtabelle Straftaten

Tabelle 01
Bereich: Weimar,_Stadt / T6
Berechnungszeitraum vom 01.01.2024 bis 31.12.2024

Erstellungsdatum: 18.02.2025

Schlüs-selzahl der Tat	S t r a f t a t e n	Erfasste Fälle	% Anteil an allen Taten	von Spalte 3 Versuche Fälle		Tatort bis 20.000 Einw.	20.000 bis 100.000 Einw.	100.000 bis 500.000 Einw.	500.000 und mehr Einw.	un-bekannt	Mit Schußwaffe gedroht	ge-schoss.	Aufklärung Fälle	in %	Gesamtzahl der ermitt. Tat-verd.	von SPALTE 16 männl.	weibl.	Nichtdeutsche Tatverdächtige Anzahl	in %
1	2	3	4	5	6	7	8	9	10	11	12	13	14	15	16	17	18	19	20
674312	Sonst SB Str/Weg/Platz -Feuer	2	0,0	0	0,0	0	2	0	0	0	0	0	1	50,0	1	1	0	0	0,0
674319	Sonst SB Str/Weg/Pl. -sonstige	42	0,6	0	0,0	0	42	0	0	0	0	0	9	21,4	14	12	2	2	14,3
674320	Gem SB Str/Weg/Platz ges	3	0,0	0	0,0	0	3	0	0	0	0	0	0	0,0	0	0	0	0	0,0
674329	Gem SB Str/Weg/Platz -sonstige	3	0,0	0	0,0	0	3	0	0	0	0	0	0	0,0	0	0	0	0	0,0
674500	Zerstörng wichtg Arbeitsmittel	1	0,0	0	0,0	0	1	0	0	0	0	0	0	0,0	0	0	0	0	0,0
674519	Sonst Zerst wichtig Arbeitsmit	1	0,0	0	0,0	0	1	0	0	0	0	0	0	0,0	0	0	0	0	0,0
676000	Straftaten gegen die Umwelt	1	0,0	0	0,0	0	1	0	0	0	0	0	0	0,0	0	0	0	0	0,0
676010	Bodenverunreinigung insgesamt	1	0,0	0	0,0	0	1	0	0	0	0	0	0	0,0	0	0	0	0	0,0
676011	Bodenverunreinigung	1	0,0	0	0,0	0	1	0	0	0	0	0	0	0,0	0	0	0	0	0,0
678000	Ausspäh/Abfang Daten/Datenhehl	21	0,3	0	0,0	0	21	0	0	0	0	0	5	23,8	5	5	0	1	20,0
678010	Ausspähen von Daten 202a StGB	21	0,3	0	0,0	0	21	0	0	0	0	0	5	23,8	5	5	0	1	20,0
700000	Strafrechtliche Nebengesetze	403	6,0	0	0,0	0	403	0	0	0	0	0	360	89,3	300	235	65	48	16,0
710000	Strafrechtl Nebengesetze Wikri	19	0,3	0	0,0	0	19	0	0	0	0	0	11	57,9	11	8	3	1	9,1
715000	Urheberrechtsbestimmungen ges.	12	0,2	0	0,0	0	12	0	0	0	0	0	5	41,7	6	3	3	0	0,0
715010	Markengesetz	1	0,0	0	0,0	0	1	0	0	0	0	0	0	0,0	0	0	0	0	0,0
715040	Kunsturheberrechtsgesetz	7	0,1	0	0,0	0	7	0	0	0	0	0	2	28,6	3	1	2	0	0,0
715050	UrheberrechtsG -sonst Verstöße	4	0,1	0	0,0	0	4	0	0	0	0	0	3	75,0	3	2	1	0	0,0
716000	ST im ZH mit Lebens/Arzneimitt	7	0,1	0	0,0	0	7	0	0	0	0	0	6	85,7	5	5	0	1	20,0
716079	Sonst ST im ZH mit Lebensmitt	1	0,0	0	0,0	0	1	0	0	0	0	0	1	100,0	1	1	0	0	0,0
716100	Lebens/Futtermittelgesetzbuch	2	0,0	0	0,0	0	2	0	0	0	0	0	2	100,0	2	2	0	0	0,0
716400	Arzneimittelgesetz insgesamt	3	0,0	0	0,0	0	3	0	0	0	0	0	2	66,7	2	2	0	1	50,0
716430	Arzneimitt - illeg Verteilerk	1	0,0	0	0,0	0	1	0	0	0	0	0	0	0,0	0	0	0	0	0,0
716433	illeg Vert -nicht zugel Arznei	1	0,0	0	0,0	0	1	0	0	0	0	0	0	0,0	0	0	0	0	0,0
716460	AMG § 95 (1) Nr. 2, 3, 5, 5a	2	0,0	0	0,0	0	2	0	0	0	0	0	2	100,0	2	2	0	1	50,0
716500	Anti-Doping-Gesetz insgesamt	1	0,0	0	0,0	0	1	0	0	0	0	0	1	100,0	1	1	0	0	0,0
716520	Erw/Besi/Verbring Dopingmittel	1	0,0	0	0,0	0	1	0	0	0	0	0	1	100,0	1	1	0	0	0,0
720000	Sonst strafr NebenG insgesamt	111	1,6	0	0,0	0	111	0	0	0	0	0	110	99,1	78	55	23	26	33,3
720002	VersammlungsG Bund/Land	18	0,3	0	0,0	0	18	0	0	0	0	0	18	100,0	18	7	11	0	0,0
720011	Straftaten § 4 GewaltschutzG	36	0,5	0	0,0	0	36	0	0	0	0	0	36	100,0	5	4	1	0	0,0
720079	Sonst strafrechtliche NebenG	1	0,0	0	0,0	0	1	0	0	0	0	0	1	100,0	1	0	1	0	0,0
725000	Aufenthalts/Asyl/FreizügigkG	25	0,4	0	0,0	0	25	0	0	0	0	0	25	100,0	26	19	7	26	100,0
725300	Aufenthtitel -95(2)2 AufenthG	4	0,1	0	0,0	0	4	0	0	0	0	0	4	100,0	4	2	2	4	100,0
725320	Erschl/Gebr Aufenthtitel ges	4	0,1	0	0,0	0	4	0	0	0	0	0	4	100,0	4	2	2	4	100,0
725322	Sonst Erschl/Gebr Aufenthtitel	4	0,1	0	0,0	0	4	0	0	0	0	0	4	100,0	4	2	2	4	100,0
725500	Straftaten gegen 84, 85 AsylG	1	0,0	0	0,0	0	1	0	0	0	0	0	1	100,0	1	1	0	1	100,0
725520	Straftaten gegen § 85 AsylG	1	0,0	0	0,0	0	1	0	0	0	0	0	1	100,0	1	1	0	1	100,0
725700	Unerlaubter Aufenthalt insges	13	0,2	0	0,0	0	13	0	0	0	0	0	13	100,0	15	11	4	15	100,0

Polizeiliche Kriminalstatistik
Art: Grundtabelle Straftaten

Tabelle 01
Bereich: Weimar,_Stadt / T6
Berechnungszeitraum vom 01.01.2024 bis 31.12.2024

Erstellungsdatum: 18.02.2025

Schlüsselzahl der Tat	Straftaten	Erfasste Fälle	% Anteil an allen Taten	von Spalte 3 Versuche Fälle		Tatort bis 20.000 Einw.	20.000 bis 100.000 Einw.	100.000 bis 500.000 Einw.	500.000 und mehr Einw.	unbekannt	Mit Schußwaffe gedroht	Mit Schußwaffe geschoss.	Aufklärung Fälle	Aufklärung in %	Gesamtzahl der ermitt. Tatverd.	von SPALTE 16 männl.	von SPALTE 16 weibl.	von SPALTE 16 Nichtdeutsche Tatverdächtige Anzahl	von SPALTE 16 Nichtdeutsche Tatverdächtige in %
1	2	3	4	5	6	7	8	9	10	11	12	13	14	15	16	17	18	19	20
725710	Unerlaubter Aufenthalt	13	0,2	0	0,0	0	13	0	0	0	0	0	13	100,0	15	11	4	15	100,0
725711	Unerl Aufenth o unerl Einreise	1	0,0	0	0,0	0	1	0	0	0	0	0	1	100,0	1	1	0	1	100,0
725712	Aufenth nach unerl/ungekl Einr	12	0,2	0	0,0	0	12	0	0	0	0	0	12	100,0	14	10	4	14	100,0
725900	Sonst Verstöße gg AufenthG	7	0,1	0	0,0	0	7	0	0	0	0	0	7	100,0	6	5	1	6	100,0
726000	Sprengs/Waff/KrWaffKon/AusgStG	31	0,5	0	0,0	0	31	0	0	0	0	0	30	96,8	28	25	3	0	0,0
726100	Straftaten gg das SprengstoffG	17	0,3	0	0,0	0	17	0	0	0	0	0	17	100,0	17	16	1	0	0,0
726200	Straftaten gg das Waffengesetz	13	0,2	0	0,0	0	13	0	0	0	0	0	12	92,3	12	10	2	0	0,0
726300	Kriegswaffenkontrollgesetz	1	0,0	0	0,0	0	1	0	0	0	0	0	1	100,0	1	1	0	0	0,0
730000	Rauschgiftdelikte insges.	249	3,7	0	0,0	0	249	0	0	0	0	0	222	89,2	201	171	30	20	10,0
731000	Allgemeine Verstöße § 29 BtMG	186	2,8	0	0,0	0	186	0	0	0	0	0	171	91,9	153	129	24	11	7,2
731200	Allg Verstoß - Kokain/Crack	5	0,1	0	0,0	0	5	0	0	0	0	0	4	80,0	4	4	0	0	0,0
731202	Allg Verstoß - Kokain	5	0,1	0	0,0	0	5	0	0	0	0	0	4	80,0	4	4	0	0	0,0
731400	Allg Verstoß - NPS (BtMG)	1	0,0	0	0,0	0	1	0	0	0	0	0	0	0,0	0	0	0	0	0,0
731600	Allg Verstoß - Amphetamin	12	0,2	0	0,0	0	12	0	0	0	0	0	12	100,0	12	9	3	0	0,0
731601	Allg Verst -Amph Pulver/flüss.	3	0,0	0	0,0	0	3	0	0	0	0	0	3	100,0	3	3	0	0	0,0
731602	Allg Verst -Amph Tabl/Kapsel	9	0,1	0	0,0	0	9	0	0	0	0	0	9	100,0	9	6	3	0	0,0
731700	Allg Verstoß - Methamphetamin	54	0,8	0	0,0	0	54	0	0	0	0	0	49	90,7	41	33	8	0	0,0
731701	Allg Verst Methamp Pulv/flüss.	2	0,0	0	0,0	0	2	0	0	0	0	0	2	100,0	2	0	2	0	0,0
731702	Allg Verstoß - Methamp Crystal	51	0,8	0	0,0	0	51	0	0	0	0	0	46	90,2	38	33	5	0	0,0
731703	Allg Verstoß -Methamp Tabl/Kap	1	0,0	0	0,0	0	1	0	0	0	0	0	1	100,0	1	0	1	0	0,0
731800	Allg Verstoß - Cannabis	97	1,4	0	0,0	0	97	0	0	0	0	0	90	92,8	88	76	12	10	11,4
731900	Allg Verstoß - Sonstige BtM	17	0,3	0	0,0	0	17	0	0	0	0	0	16	94,1	16	13	3	1	6,3
732000	Handel/Schmuggel BtM	38	0,6	0	0,0	0	38	0	0	0	0	0	31	81,6	34	31	3	8	23,5
732200	Handel/Schmuggel -Kokain/Crack	2	0,0	0	0,0	0	2	0	0	0	0	0	1	50,0	1	1	0	1	100,0
732210	Handel - Kokain/Crack	2	0,0	0	0,0	0	2	0	0	0	0	0	1	50,0	1	1	0	1	100,0
732212	Handel - Kokain	2	0,0	0	0,0	0	2	0	0	0	0	0	1	50,0	1	1	0	1	100,0
732400	Handel/Schmuggel - NPS (BtMG)	2	0,0	0	0,0	0	2	0	0	0	0	0	1	50,0	1	1	0	0	0,0
732410	Handel - NPS (BtMG)	1	0,0	0	0,0	0	1	0	0	0	0	0	1	100,0	1	1	0	0	0,0
732420	Schmuggel - NPS (BtMG)	1	0,0	0	0,0	0	1	0	0	0	0	0	0	0,0	0	0	0	0	0,0
732600	Handel/Schmuggel - Amphetamin	1	0,0	0	0,0	0	1	0	0	0	0	0	0	0,0	0	0	0	0	0,0
732620	Schmuggel - Amphetamin	1	0,0	0	0,0	0	1	0	0	0	0	0	0	0,0	0	0	0	0	0,0
732622	Schmuggel - Amph. Tabl/Kapsel	1	0,0	0	0,0	0	1	0	0	0	0	0	0	0,0	0	0	0	0	0,0
732700	Handel/Schmuggel - Methamph.	3	0,0	0	0,0	0	3	0	0	0	0	0	3	100,0	3	3	0	1	33,3
732710	Handel - Methamphetamin	3	0,0	0	0,0	0	3	0	0	0	0	0	3	100,0	3	3	0	1	33,3
732712	Handel - Methamp Crystal	3	0,0	0	0,0	0	3	0	0	0	0	0	3	100,0	3	3	0	1	33,3
732800	Handel/Schmuggel - Cannabis	22	0,3	0	0,0	0	22	0	0	0	0	0	20	90,9	22	20	2	3	13,6
732810	Handel - Cannabis	22	0,3	0	0,0	0	22	0	0	0	0	0	20	90,9	22	20	2	3	13,6

Polizeiliche Kriminalstatistik
Art: Grundtabelle Straftaten

Tabelle 01
Bereich: Weimar,_Stadt / T6
Berechnungszeitraum vom 01.01.2024 bis 31.12.2024

Erstellungsdatum: 18.02.2025

Schlüsselzahl der Tat	Straftaten	Erfasste Fälle	% Anteil an allen Taten	von Spalte 3 Versuche Fälle		Tatort bis 20.000 Einw.	20.000 bis 100.000 Einw.	100.000 bis 500.000 Einw.	500.000 und mehr Einw.	unbekannt	Mit Schußwaffe gedroht	Mit Schußwaffe geschoss.	Aufklärung Fälle	Aufklärung in %	Gesamtzahl der ermitt. Tatverd.	von SPALTE 16 männl.	von SPALTE 16 weibl.	von SPALTE 16 Nichtdeutsche Tatverdächtige Anzahl	von SPALTE 16 Nichtdeutsche Tatverdächtige in %
1	2	3	4	5	6	7	8	9	10	11	12	13	14	15	16	17	18	19	20
732900	Handel/Schmuggel - sonst. BtM	8	0,1	0	0,0	0	8	0	0	0	0	0	6	75,0	9	8	1	3	33,3
732910	Handel - sonstige BtM	8	0,1	0	0,0	0	8	0	0	0	0	0	6	75,0	9	8	1	3	33,3
734000	Sonstige Verstöße gg das BtMG	19	0,3	0	0,0	0	19	0	0	0	0	0	17	89,5	19	16	3	3	15,8
734500	Abgabe/Verabr..BtM an Minderjä	7	0,1	0	0,0	0	7	0	0	0	0	0	6	85,7	6	4	2	2	33,3
734510	734500 -nicht gewerbsmäßig	7	0,1	0	0,0	0	7	0	0	0	0	0	6	85,7	6	4	2	2	33,3
734800	Handel/Herst/Abg..ngM BtM ges.	12	0,2	0	0,0	0	12	0	0	0	0	0	11	91,7	13	12	1	1	7,7
734810	Unerl Abgabe/Besitz insges.	3	0,0	0	0,0	0	3	0	0	0	0	0	2	66,7	2	2	0	0	0,0
734816	Unerl Abgabe/Besitz -Amphet.	1	0,0	0	0,0	0	1	0	0	0	0	0	1	100,0	1	1	0	0	0,0
734818	Unerl Abgabe/Besitz -Cannabis	1	0,0	0	0,0	0	1	0	0	0	0	0	1	100,0	1	1	0	0	0,0
734819	Unerl Abgabe/Besitz -sonst BtM	1	0,0	0	0,0	0	1	0	0	0	0	0	0	0,0	0	0	0	0	0,0
734820	Unerl Handel ngM insges	9	0,1	0	0,0	0	9	0	0	0	0	0	9	100,0	11	10	1	1	9,1
734826	Unerl Handel ngM -Amphetamin	2	0,0	0	0,0	0	2	0	0	0	0	0	2	100,0	2	2	0	0	0,0
734827	Unerl Handel ngM -Methamphetam	2	0,0	0	0,0	0	2	0	0	0	0	0	2	100,0	4	3	1	0	0,0
734828	Unerl Handel ngM -Cannabis	2	0,0	0	0,0	0	2	0	0	0	0	0	2	100,0	2	2	0	1	50,0
734829	Unerl Handel ngM -sonstige BtM	3	0,0	0	0,0	0	3	0	0	0	0	0	3	100,0	3	3	0	0	0,0
735000	Straftaten gemäß § 4 NpSG	1	0,0	0	0,0	0	1	0	0	0	0	0	0	0,0	0	0	0	0	0,0
736000	ST GEM. §34 KCANG	5	0,1	0	0,0	0	5	0	0	0	0	0	3	60,0	3	3	0	0	0,0
740000	Straf NebenG Umw/Verbrschutz	24	0,4	0	0,0	0	24	0	0	0	0	0	17	70,8	20	11	9	2	10,0
740079	sonst NebenG Umw/Verbrschutz	2	0,0	0	0,0	0	2	0	0	0	0	0	2	100,0	2	2	0	0	0,0
742000	Infektionsschutz/TiergesundhG	1	0,0	0	0,0	0	1	0	0	0	0	0	1	100,0	1	0	1	1	100,0
742020	Tiergesundheitsgesetz	1	0,0	0	0,0	0	1	0	0	0	0	0	1	100,0	1	0	1	1	100,0
743000	Bundesnat/PflanzenschutzG u a	21	0,3	0	0,0	0	21	0	0	0	0	0	14	66,7	17	9	8	1	5,9
743010	Bundesnaturschutzgesetz	1	0,0	0	0,0	0	1	0	0	0	0	0	0	0,0	0	0	0	0	0,0
743020	Tierschutzgesetz	20	0,3	0	0,0	0	20	0	0	0	0	0	14	70,0	17	9	8	1	5,9
890000	Straftaten insges ohne 725000	6710	99,6	591	8,8	0	6710	0	0	0	1	0	3631	54,1	2058	1515	543	512	24,9
891000	Rauschgiftkriminalität	259	3,8	0	0,0	0	259	0	0	0	0	0	231	89,2	202	172	30	20	9,9
891100	dir. Beschaffungskriminalität	10	0,1	0	0,0	0	10	0	0	0	0	0	9	90,0	3	3	0	0	0,0
892000	Gewaltkriminalität	214	3,2	47	22,0	0	214	0	0	0	0	0	169	79,0	190	154	36	57	30,0
892500	Mord, Totschl, Tötung auf Verl	1	0,0	1	100,0	0	1	0	0	0	0	0	1	100,0	1	1	0	0	0,0
893000	Wirtschaftskriminalität	46	0,7	13	28,3	0	46	0	0	0	0	0	38	82,6	33	24	9	16	48,5
893100	Wirtschaftskrim. bei Betrug	31	0,5	10	32,3	0	31	0	0	0	0	0	24	77,4	23	15	8	13	56,5
893300	Wikri Anlage/Finanzierungsb.	7	0,1	0	0,0	0	7	0	0	0	0	0	3	42,9	3	2	1	3	100,0
893500	Wikri -Arbeitsverhältnisse	2	0,0	0	0,0	0	2	0	0	0	0	0	2	100,0	2	1	1	0	0,0
893600	Betrug/Untr -Beteil/Kapitalanl	7	0,1	0	0,0	0	7	0	0	0	0	0	3	42,9	3	2	1	3	100,0
896000	Bestimmungen Jugendschutz	2	0,0	0	0,0	0	2	0	0	0	0	0	2	100,0	1	1	0	0	0,0
897000	Cybercrime	113	1,7	12	10,6	0	113	0	0	0	0	0	40	35,4	44	29	15	18	40,9
897100	Computerbetrug § 263a StGB	83	1,2	11	13,3	0	83	0	0	0	0	0	32	38,6	36	24	12	17	47,2

Polizeiliche Kriminalstatistik
Art: Grundtabelle Straftaten

Tabelle 01
Bereich: Weimar,_Stadt / T6
Berechnungszeitraum vom 01.01.2024 bis 31.12.2024

Erstellungsdatum: 18.02.2025

Schlüsselzahl der Tat	Straftaten	Erfasste Fälle	% Anteil an allen Taten	von Spalte 3 Versuche Fälle		Tatort bis 20.000 Einw.	20.000 bis 100.000 Einw.	100.000 bis 500.000 Einw.	500.000 und mehr Einw.	unbekannt	Mit Schußwaffe gedroht	Mit Schußwaffe geschoss.	Aufklärung Fälle	Aufklärung in %	Gesamtzahl der ermitt. Tatverd.	von SPALTE 16 männl.	von SPALTE 16 weibl.	von SPALTE 16 Nichtdeutsche Tatverdächtige Anzahl	von SPALTE 16 Nichtdeutsche Tatverdächtige in %
1	2	3	4	5	6	7	8	9	10	11	12	13	14	15	16	17	18	19	20
898000	ST insges Umwelt/Verbr-schutz	35	0,5	0	0,0	0	35	0	0	0	0	0	25	71,4	27	18	9	4	14,8
898100	Umweltstr 29. Abschnitt StGB	1	0,0	0	0,0	0	1	0	0	0	0	0	0	0,0	0	0	0	0	0,0
898200	Sonst ST StGB Umweltrelevanz	3	0,0	0	0,0	0	3	0	0	0	0	0	2	66,7	2	2	0	1	50,0
898300	Umwelt/Verbr-schutz -Nebenges	31	0,5	0	0,0	0	31	0	0	0	0	0	23	74,2	25	16	9	3	12,0
899000	Straßenkriminalität	885	13,1	59	6,7	0	885	0	0	0	0	0	183	20,7	173	153	20	39	22,5
899500	SB durch Graffiti insgesamt	298	4,4	0	0,0	0	298	0	0	0	0	0	47	15,8	18	16	2	0	0,0

Polizeiliche Kriminalstatistik
Art: Aufgliederung TV gesamt

Tabelle 20
Bereich: Weimar,_Stadt / T6
Berechnungszeitraum vom 01.01.2024 bis 31.12.2024

Erstellungsdatum: 05.02.2025

Schlüsselzahl der Tat	Straftaten	SEXUS	Tatverdächtige gesamt	Kinder						Jugendliche			Heranwachsende 18 bis unter 21	gesamt Spalten 10,13,14	Erwachsene ab 21 Jahre								
				6 bis unter 8	8 bis unter 10	10 bis unter 12	12 bis unter 14	gesamt Spalten 5 - 9	14 bis unter 16	16 bis unter 18	gesamt Spalten 11 + 12			21 bis unter 23	23 bis unter 25	gesamt Spalten 16,17	25 bis unter 30	30 bis unter 40	40 bis unter 50	50 bis unter 60	60 und älter	gesamt Spalten 18 - 23
1	2	3	4	5	6	7	8	9	10	11	12	13	14	15	16	17	18	19	20	21	22	23	24
------	Straftaten insgesamt	M	1530	1	5	10	21	59	96	98	97	195	137	428	85	85	170	160	320	240	119	93	1102
------	Straftaten insgesamt	%	73,6	100,0	83,3	83,3	75,0	72,8	75,0	67,6	74,0	70,7	74,5	72,8	77,3	84,2	80,6	78,4	71,3	75,7	70,8	65,0	73,9
------	Straftaten insgesamt	W	550	0	1	2	7	22	32	47	34	81	47	160	25	16	41	44	129	77	49	50	390
------	Straftaten insgesamt	%	26,4	0,0	16,7	16,7	25,0	27,2	25,0	32,4	26,0	29,3	25,5	27,2	22,7	15,8	19,4	21,6	28,7	24,3	29,2	35,0	26,1
------	Straftaten insgesamt	G	2080	1	6	12	28	81	128	145	131	276	184	588	110	101	211	204	449	317	168	143	1492
------	Straftaten insgesamt	%	100,0	0,0	0,3	0,6	1,3	3,9	6,2	7,0	6,3	13,3	8,8	28,3	5,3	4,9	10,1	9,8	21,6	15,2	8,1	6,9	71,7
000000	Straftaten gegen das Leben	M	2	0	0	0	0	0	0	0	0	0	0	0	0	0	0	1	0	1	0	0	2
000000	Straftaten gegen das Leben	G	2	0	0	0	0	0	0	0	0	0	0	0	0	0	0	1	0	1	0	0	2
020000	Totschlag, Tötung auf Verlang.	M	1	0	0	0	0	0	0	0	0	0	0	0	0	0	0	0	0	1	0	0	1
020000	Totschlag, Tötung auf Verlang.	G	1	0	0	0	0	0	0	0	0	0	0	0	0	0	0	0	0	1	0	0	1
020010	Totschlag § 212 StGB	M	1	0	0	0	0	0	0	0	0	0	0	0	0	0	0	0	0	1	0	0	1
020010	Totschlag § 212 StGB	G	1	0	0	0	0	0	0	0	0	0	0	0	0	0	0	0	0	1	0	0	1
030000	Fahrlässige Tötung	M	1	0	0	0	0	0	0	0	0	0	0	0	0	0	0	1	0	0	0	0	1
030000	Fahrlässige Tötung	G	1	0	0	0	0	0	0	0	0	0	0	0	0	0	0	1	0	0	0	0	1
100000	ST sex. Selbstbestg. insges.	M	66	0	0	1	1	3	5	4	4	8	4	17	3	5	8	4	15	10	9	3	49
100000	ST sex. Selbstbestg. insges.	W	2	0	0	0	0	0	0	0	1	1	0	1	0	0	0	0	1	0	0	0	1
100000	ST sex. Selbstbestg. insges.	G	68	0	0	1	1	3	5	4	5	9	4	18	3	5	8	4	16	10	9	3	50
110000	ST gg. sex. SB Obergruppe	M	26	0	0	0	0	1	1	1	3	4	2	7	1	3	4	2	5	5	2	1	19
110000	ST gg. sex. SB Obergruppe	G	26	0	0	0	0	1	1	1	3	4	2	7	1	3	4	2	5	5	2	1	19
111000	Vergew., Nötg., Übergr. bsF	M	9	0	0	0	0	0	0	1	0	1	1	2	0	2	2	1	2	1	1	0	7
111000	Vergew., Nötg., Übergr. bsF	G	9	0	0	0	0	0	0	1	0	1	1	2	0	2	2	1	2	1	1	0	7
111700	Vergew § 177 Abs. 6, 7, 8 StGB	M	7	0	0	0	0	0	0	1	0	1	0	1	0	2	2	1	2	0	1	0	6
111700	Vergew § 177 Abs. 6, 7, 8 StGB	G	7	0	0	0	0	0	0	1	0	1	0	1	0	2	2	1	2	0	1	0	6
111710	Vergew § 177 Abs. 6 Nr. 1, 2	M	6	0	0	0	0	0	0	1	0	1	0	1	0	2	2	1	1	0	1	0	5
111710	Vergew § 177 Abs. 6 Nr. 1, 2	G	6	0	0	0	0	0	0	1	0	1	0	1	0	2	2	1	1	0	1	0	5
111730	Vergew. widerst.unfä. Person	M	1	0	0	0	0	0	0	0	0	0	0	0	0	0	0	0	1	0	0	0	1
111730	Vergew. widerst.unfä. Person	G	1	0	0	0	0	0	0	0	0	0	0	0	0	0	0	0	1	0	0	0	1
111800	Sex. Übergr./Nötigung bsF	M	2	0	0	0	0	0	0	0	0	0	1	1	0	0	0	0	0	1	0	0	1
111800	Sex. Übergr./Nötigung bsF	G	2	0	0	0	0	0	0	0	0	0	1	1	0	0	0	0	0	1	0	0	1
111810	Sex. Übergriffe bsF	M	1	0	0	0	0	0	0	0	0	0	0	0	0	0	0	0	0	1	0	0	1
111810	Sex. Übergriffe bsF	G	1	0	0	0	0	0	0	0	0	0	0	0	0	0	0	0	0	1	0	0	1
111820	Sex. Nötigung bsF	M	1	0	0	0	0	0	0	0	0	0	1	1	0	0	0	0	0	0	0	0	0
111820	Sex. Nötigung bsF	G	1	0	0	0	0	0	0	0	0	0	1	1	0	0	0	0	0	0	0	0	0
112100	Sex. Übergriff / sex. Nötigung	M	7	0	0	0	0	0	0	0	2	2	0	2	0	0	0	0	3	1	0	1	5
112100	Sex. Übergriff / sex. Nötigung	G	7	0	0	0	0	0	0	0	2	2	0	2	0	0	0	0	3	1	0	1	5
112110	Sexuelle Übergriff	M	4	0	0	0	0	0	0	0	1	1	0	1	0	0	0	0	1	1	0	1	3
112110	Sexuelle Übergriff	G	4	0	0	0	0	0	0	0	1	1	0	1	0	0	0	0	1	1	0	1	3
112120	Sexuelle Nötigung	M	4	0	0	0	0	0	0	0	2	2	0	2	0	0	0	0	2	0	0	0	2

Polizeiliche Kriminalstatistik
Art: Aufgliederung TV gesamt

Tabelle 20
Bereich: Weimar,_Stadt / T6
Berechnungszeitraum vom 01.01.2024 bis 31.12.2024

Erstellungsdatum: 05.02.2025

Schlüsselzahl der Tat	Straftaten	SEXUS	Tatverdächtige gesamt	Kinder						Jugendliche			Heranwachsende 18 bis unter 21	gesamt Spalten 10,13,14	Erwachsene ab 21 Jahre								
				6 bis unter 8	8 bis unter 10	10 bis unter 12	12 bis unter 14	gesamt Spalten 5 - 9	14 bis unter 16	16 bis unter 18	gesamt Spalten 11 + 12			21 bis unter 23	23 bis unter 25	gesamt Spalten 16,17	25 bis unter 30	30 bis unter 40	40 bis unter 50	50 bis unter 60	60 und älter	gesamt Spalten 18 - 23
1	2	3	4	5	6	7	8	9	10	11	12	13	14	15	16	17	18	19	20	21	22	23	24
112120	Sexuelle Nötigung	G	4	0	0	0	0	0	0	0	2	2	0	2	0	0	0	0	2	0	0	0	2
113000	Sex Missbrauch Schutzbef.	M	1	0	0	0	0	0	0	0	0	0	0	0	0	0	0	0	1	0	0	0	1
113000	Sex Missbrauch Schutzbef.	G	1	0	0	0	0	0	0	0	0	0	0	0	0	0	0	0	1	0	0	0	1
113010	Sex Missbr Schutzbef. ab 14 J.	M	1	0	0	0	0	0	0	0	0	0	0	0	0	0	0	0	1	0	0	0	1
113010	Sex Missbr Schutzbef. ab 14 J.	G	1	0	0	0	0	0	0	0	0	0	0	0	0	0	0	0	1	0	0	0	1
114000	Sexuelle Belästigung § 184i	M	10	0	0	0	0	1	1	0	1	1	1	3	1	1	2	1	0	3	1	0	7
114000	Sexuelle Belästigung § 184i	G	10	0	0	0	0	1	1	0	1	1	1	3	1	1	2	1	0	3	1	0	7
130000	Sex Missbr Kinder/Jugendl insg	M	7	0	0	0	0	0	0	0	0	0	1	1	1	0	1	0	2	0	3	0	6
130000	Sex Missbr Kinder/Jugendl insg	G	7	0	0	0	0	0	0	0	0	0	1	1	1	0	1	0	2	0	3	0	6
131000	Sex Missbr Kinder 176-176eStGB	M	5	0	0	0	0	0	0	0	0	0	1	1	0	0	0	0	2	0	2	0	4
131000	Sex Missbr Kinder 176-176eStGB	G	5	0	0	0	0	0	0	0	0	0	1	1	0	0	0	0	2	0	2	0	4
131100	Sex Handlg 176(1)Nr.1 u 2 StGB	M	2	0	0	0	0	0	0	0	0	0	0	0	0	0	0	0	1	0	1	0	2
131100	Sex Handlg 176(1)Nr.1 u 2 StGB	G	2	0	0	0	0	0	0	0	0	0	0	0	0	0	0	0	1	0	1	0	2
131400	Einwirken auf Kinder	M	2	0	0	0	0	0	0	0	0	0	1	1	0	0	0	0	1	0	0	0	1
131400	Einwirken auf Kinder	G	2	0	0	0	0	0	0	0	0	0	1	1	0	0	0	0	1	0	0	0	1
131410	Einw auf Kind o. Körperkontakt	M	1	0	0	0	0	0	0	0	0	0	0	0	0	0	0	0	1	0	0	0	1
131410	Einw auf Kind o. Körperkontakt	G	1	0	0	0	0	0	0	0	0	0	0	0	0	0	0	0	1	0	0	0	1
131411	131410 - Kind 176a (1) Nr. 3	M	1	0	0	0	0	0	0	0	0	0	0	0	0	0	0	0	1	0	0	0	1
131411	131410 - Kind 176a (1) Nr. 3	G	1	0	0	0	0	0	0	0	0	0	0	0	0	0	0	0	1	0	0	0	1
131420	Vorber Einwirk Kind 176b(1)(3)	M	1	0	0	0	0	0	0	0	0	0	1	1	0	0	0	0	0	0	0	0	0
131420	Vorber Einwirk Kind 176b(1)(3)	G	1	0	0	0	0	0	0	0	0	0	1	1	0	0	0	0	0	0	0	0	0
131421	131420 - Kind 176b(1)	M	1	0	0	0	0	0	0	0	0	0	1	1	0	0	0	0	0	0	0	0	0
131421	131420 - Kind 176b(1)	G	1	0	0	0	0	0	0	0	0	0	1	1	0	0	0	0	0	0	0	0	0
131700	Sonst schw sex Missb Kind 176c	M	1	0	0	0	0	0	0	0	0	0	0	0	0	0	0	0	0	0	1	0	1
131700	Sonst schw sex Missb Kind 176c	G	1	0	0	0	0	0	0	0	0	0	0	0	0	0	0	0	0	0	1	0	1
131710	Sonst schw sex Missb Kind 176c	M	1	0	0	0	0	0	0	0	0	0	0	0	0	0	0	0	0	0	1	0	1
131710	Sonst schw sex Missb Kind 176c	G	1	0	0	0	0	0	0	0	0	0	0	0	0	0	0	0	0	0	1	0	1
132000	Exhib/Erreg öffentl Ärgernis	M	2	0	0	0	0	0	0	0	0	0	0	0	1	0	1	0	0	0	1	0	2
132000	Exhib/Erreg öffentl Ärgernis	G	2	0	0	0	0	0	0	0	0	0	0	0	1	0	1	0	0	0	1	0	2
132010	Exhibit. Handlg. § 183 StGB	M	1	0	0	0	0	0	0	0	0	0	0	0	1	0	1	0	0	0	0	0	1
132010	Exhibit. Handlg. § 183 StGB	G	1	0	0	0	0	0	0	0	0	0	0	0	1	0	1	0	0	0	0	0	1
132020	Erreg öffentl Ärgernis § 183a	M	1	0	0	0	0	0	0	0	0	0	0	0	0	0	0	0	0	0	1	0	1
132020	Erreg öffentl Ärgernis § 183a	G	1	0	0	0	0	0	0	0	0	0	0	0	0	0	0	0	0	0	1	0	1
140000	Ausn sex Neigungen	M	35	0	0	1	1	2	4	3	2	5	1	10	2	2	4	2	8	5	4	2	25
140000	Ausn sex Neigungen	W	2	0	0	0	0	0	0	0	1	1	0	1	0	0	0	0	1	0	0	0	1
140000	Ausn sex Neigungen	G	37	0	0	1	1	2	4	3	3	6	1	11	2	2	4	2	9	5	4	2	26
143000	Verbreitung pornograf Inhalte	M	33	0	0	1	1	2	4	3	0	3	1	8	2	2	4	2	8	5	4	2	25
143000	Verbreitung pornograf Inhalte	W	2	0	0	0	0	0	0	0	1	1	0	1	0	0	0	0	1	0	0	0	1

Polizeiliche Kriminalstatistik
Art: Aufgliederung TV gesamt

Tabelle 20
Bereich: Weimar,_Stadt / T6
Berechnungszeitraum vom 01.01.2024 bis 31.12.2024

Erstellungsdatum: 05.02.2025

Schlüsselzahl der Tat	Straftaten	SEXUS	Tatverdaechtige gesamt	Kinder						Jugendliche			Heranwachsende 18 bis unter 21	gesamt Spalten 10,13,14	Erwachsene ab 21 Jahre									
				6 bis unter 8	8 bis unter 10	10 bis unter 12	12 bis unter 14	gesamt Spalten 5 - 9		14 bis unter 16	16 bis unter 18	gesamt Spalten 11 + 12			21 bis unter 23	23 bis unter 25	gesamt Spalten 16,17	25 bis unter 30	30 bis unter 40	40 bis unter 50	50 bis unter 60	60 und älter	gesamt Spalten 18 - 23
1	2	3	4	5	6	7	8	9	10	11	12	13	14	15	16	17	18	19	20	21	22	23	24
143000	Verbreitung pornograf Inhalte	G	35	0	0	1	1	2	4	3	1	4	1	9	2	2	4	2	9	5	4	2	26
143100	Verbr porno Inh an Pers kl18	M	1	0	0	0	0	0	0	0	0	0	0	0	0	1	1	0	0	0	0	0	1
143100	Verbr porno Inh an Pers kl18	G	1	0	0	0	0	0	0	0	0	0	0	0	0	1	1	0	0	0	0	0	1
143200	Kinderpornograf. Inhalte	M	28	0	0	1	1	1	3	3	0	3	1	7	2	1	3	1	8	4	3	2	21
143200	Kinderpornograf. Inhalte	W	1	0	0	0	0	0	0	0	0	0	0	0	0	0	0	0	1	0	0	0	1
143200	Kinderpornograf. Inhalte	G	29	0	0	1	1	1	3	3	0	3	1	7	2	1	3	1	9	4	3	2	22
143210	Verbr/Erwerb/Besitz/Herst KiPo	M	20	0	0	1	1	0	2	3	0	3	1	6	2	0	2	1	5	2	2	2	14
143210	Verbr/Erwerb/Besitz/Herst KiPo	G	20	0	0	1	1	0	2	3	0	3	1	6	2	0	2	1	5	2	2	2	14
143211	KiPo - Verbreitung	M	10	0	0	0	0	0	0	2	0	2	0	2	2	0	2	0	2	1	1	2	8
143211	KiPo - Verbreitung	G	10	0	0	0	0	0	0	2	0	2	0	2	2	0	2	0	2	1	1	2	8
143212	KiPo - Besitzversch für andere	M	13	0	0	1	1	0	2	1	0	1	1	4	2	0	2	1	3	1	1	1	9
143212	KiPo - Besitzversch für andere	G	13	0	0	1	1	0	2	1	0	1	1	4	2	0	2	1	3	1	1	1	9
143230	KiPo - Besitz/Verschaffen	M	8	0	0	0	0	1	1	0	0	0	0	1	0	1	1	0	3	2	1	0	7
143230	KiPo - Besitz/Verschaffen	W	1	0	0	0	0	0	0	0	0	0	0	0	0	0	0	0	1	0	0	0	1
143230	KiPo - Besitz/Verschaffen	G	9	0	0	0	0	1	1	0	0	0	0	1	0	1	1	0	4	2	1	0	8
143500	Jugendpornograf. Inhalte 184c	M	6	0	0	0	0	1	1	0	0	0	0	1	0	0	0	1	2	1	1	0	5
143500	Jugendpornograf. Inhalte 184c	W	1	0	0	0	0	0	0	0	1	1	0	1	0	0	0	0	0	0	0	0	0
143500	Jugendpornograf. Inhalte 184c	G	7	0	0	0	0	1	1	0	1	1	0	2	0	0	0	1	2	1	1	0	5
143510	Verbr/Erwerb/Besitz/Herst JuPo	M	6	0	0	0	0	1	1	0	0	0	0	1	0	0	0	1	2	1	1	0	5
143510	Verbr/Erwerb/Besitz/Herst JuPo	W	1	0	0	0	0	0	0	0	1	1	0	1	0	0	0	0	0	0	0	0	0
143510	Verbr/Erwerb/Besitz/Herst JuPo	G	7	0	0	0	0	1	1	0	1	1	0	2	0	0	0	1	2	1	1	0	5
143511	JuPo - Verbreitung	M	4	0	0	0	0	0	0	0	0	0	0	0	0	0	0	1	1	1	1	0	4
143511	JuPo - Verbreitung	W	1	0	0	0	0	0	0	0	1	1	0	1	0	0	0	0	0	0	0	0	0
143511	JuPo - Verbreitung	G	5	0	0	0	0	0	0	0	1	1	0	1	0	0	0	1	1	1	1	0	4
143512	JuPo - Besitzverschaffung	M	2	0	0	0	0	1	1	0	0	0	0	1	0	0	0	0	1	0	0	0	1
143512	JuPo - Besitzverschaffung	G	2	0	0	0	0	1	1	0	0	0	0	1	0	0	0	0	1	0	0	0	1
145000	Verltzg Intimber d Bildaufnahm	M	2	0	0	0	0	0	0	0	2	2	0	2	0	0	0	0	0	0	0	0	0
145000	Verltzg Intimber d Bildaufnahm	G	2	0	0	0	0	0	0	0	2	2	0	2	0	0	0	0	0	0	0	0	0
200000	Rohheitsdelikte	M	487	0	2	4	11	23	40	27	35	62	32	134	23	26	49	39	111	88	35	31	353
200000	Rohheitsdelikte	W	151	0	0	0	0	7	7	17	15	32	13	52	3	2	5	8	48	20	9	9	99
200000	Rohheitsdelikte	G	638	0	2	4	11	30	47	44	50	94	45	186	26	28	54	47	159	108	44	40	452
210000	Raub, räub. Erpressung	M	33	0	0	0	1	3	4	1	5	6	10	20	3	0	3	4	4	2	0	0	13
210000	Raub, räub. Erpressung	W	2	0	0	0	0	0	0	0	0	0	1	1	0	0	0	0	0	0	0	1	1
210000	Raub, räub. Erpressung	G	35	0	0	0	1	3	4	1	5	6	11	21	3	0	3	4	4	2	0	1	14
210010	Sonstiger Raub 249 StGB	M	5	0	0	0	0	0	0	0	0	0	2	2	1	0	1	1	1	0	0	0	3
210010	Sonstiger Raub 249 StGB	G	5	0	0	0	0	0	0	0	0	0	2	2	1	0	1	1	1	0	0	0	3
210040	Räuber. Diebstahl 252 StGB	M	10	0	0	0	0	1	1	0	0	0	1	2	2	0	2	2	2	2	0	0	8
210040	Räuber. Diebstahl 252 StGB	G	10	0	0	0	0	1	1	0	0	0	1	2	2	0	2	2	2	2	0	0	8

Polizeiliche Kriminalstatistik
Art: Aufgliederung TV gesamt

Tabelle 20
Bereich: Weimar,_Stadt / T6
Berechnungszeitraum vom 01.01.2024 bis 31.12.2024

Erstellungsdatum: 05.02.2025

Schlüsselzahl der Tat	Straftaten	SEXUS	Tatverdächtige gesamt	Kinder						Jugendliche			Heranwachsende 18 bis unter 21	gesamt Spalten 10,13,14	Erwachsene ab 21 Jahre								
				6 bis unter 8	8 bis unter 10	10 bis unter 12	12 bis unter 14	gesamt Spalten 5 - 9	14 bis unter 16	16 bis unter 18	gesamt Spalten 11 + 12			21 bis unter 23	23 bis unter 25	gesamt Spalten 16,17	25 bis unter 30	30 bis unter 40	40 bis unter 50	50 bis unter 60	60 und älter	gesamt Spalten 18 - 23
1	2	3	4	5	6	7	8	9	10	11	12	13	14	15	16	17	18	19	20	21	22	23	24
210050	Sonst räuber Erpressg 255 StGB	M	6	0	0	0	1	1	2	0	3	3	1	6	0	0	0	0	0	0	0	0	0
210050	Sonst räuber Erpressg 255 StGB	W	1	0	0	0	0	0	0	0	0	0	0	0	0	0	0	0	0	0	0	1	1
210050	Sonst räuber Erpressg 255 StGB	G	7	0	0	0	1	1	2	0	3	3	1	6	0	0	0	0	0	0	0	1	1
214000	Räub. Angriff auf Kraftfahrer	M	1	0	0	0	0	0	0	0	0	0	0	0	0	0	0	0	1	0	0	0	1
214000	Räub. Angriff auf Kraftfahrer	G	1	0	0	0	0	0	0	0	0	0	0	0	0	0	0	0	1	0	0	0	1
214079	Räub. Angriff auf sonst Kraftf	M	1	0	0	0	0	0	0	0	0	0	0	0	0	0	0	0	1	0	0	0	1
214079	Räub. Angriff auf sonst Kraftf	G	1	0	0	0	0	0	0	0	0	0	0	0	0	0	0	0	1	0	0	0	1
216000	Handtaschenraub	M	1	0	0	0	0	0	0	0	0	0	1	1	0	0	0	0	0	0	0	0	0
216000	Handtaschenraub	G	1	0	0	0	0	0	0	0	0	0	1	1	0	0	0	0	0	0	0	0	0
216010	Handtaschenraub § 249 StGB	M	1	0	0	0	0	0	0	0	0	0	1	1	0	0	0	0	0	0	0	0	0
216010	Handtaschenraub § 249 StGB	G	1	0	0	0	0	0	0	0	0	0	1	1	0	0	0	0	0	0	0	0	0
217000	Sonst Raubüberf Str/Weg/Plätze	M	4	0	0	0	0	1	1	1	2	3	0	4	0	0	0	0	0	0	0	0	0
217000	Sonst Raubüberf Str/Weg/Plätze	G	4	0	0	0	0	1	1	1	2	3	0	4	0	0	0	0	0	0	0	0	0
217050	Sonst räub Erpr Str/Weg/Plätze	M	4	0	0	0	0	1	1	1	2	3	0	4	0	0	0	0	0	0	0	0	0
217050	Sonst räub Erpr Str/Weg/Plätze	G	4	0	0	0	0	1	1	1	2	3	0	4	0	0	0	0	0	0	0	0	0
219000	Raubüberfälle in Wohnungen	M	7	0	0	0	0	0	0	0	0	0	6	6	0	0	0	1	0	0	0	0	1
219000	Raubüberfälle in Wohnungen	W	1	0	0	0	0	0	0	0	0	0	1	1	0	0	0	0	0	0	0	0	0
219000	Raubüberfälle in Wohnungen	G	8	0	0	0	0	0	0	0	0	0	7	7	0	0	0	1	0	0	0	0	1
219010	Raub in Wohnungen § 249 StGB	M	1	0	0	0	0	0	0	0	0	0	1	1	0	0	0	0	0	0	0	0	0
219010	Raub in Wohnungen § 249 StGB	G	1	0	0	0	0	0	0	0	0	0	1	1	0	0	0	0	0	0	0	0	0
219020	Schw Raub in Wohnungen	M	5	0	0	0	0	0	0	0	0	0	5	5	0	0	0	0	0	0	0	0	0
219020	Schw Raub in Wohnungen	G	5	0	0	0	0	0	0	0	0	0	5	5	0	0	0	0	0	0	0	0	0
219050	Räub Erpressung in Wohnungen	M	2	0	0	0	0	0	0	0	0	0	1	1	0	0	0	1	0	0	0	0	1
219050	Räub Erpressung in Wohnungen	W	1	0	0	0	0	0	0	0	0	0	1	1	0	0	0	0	0	0	0	0	0
219050	Räub Erpressung in Wohnungen	G	3	0	0	0	0	0	0	0	0	0	2	2	0	0	0	1	0	0	0	0	1
220000	Körperverletzung insgesamt	M	345	0	2	4	11	14	31	22	27	49	21	101	19	22	41	31	82	55	18	17	244
220000	Körperverletzung insgesamt	W	105	0	0	0	0	6	6	12	9	21	9	36	3	2	5	5	36	15	5	3	69
220000	Körperverletzung insgesamt	G	450	0	2	4	11	20	37	34	36	70	30	137	22	24	46	36	118	70	23	20	313
222000	Gefährliche/schwere KV insges	M	118	0	0	1	5	7	13	4	10	14	7	34	11	6	17	18	25	13	5	6	84
222000	Gefährliche/schwere KV insges	W	34	0	0	0	0	6	6	9	2	11	3	20	0	0	0	1	7	4	2	0	14
222000	Gefährliche/schwere KV insges	G	152	0	0	1	5	13	19	13	12	25	10	54	11	6	17	19	32	17	7	6	98
222010	Sonst TÖ bei gefährlicher KV	M	54	0	0	0	3	4	7	3	4	7	2	16	4	3	7	6	10	7	4	4	38
222010	Sonst TÖ bei gefährlicher KV	W	24	0	0	0	0	4	4	4	2	6	2	12	0	0	0	1	7	3	1	0	12
222010	Sonst TÖ bei gefährlicher KV	G	78	0	0	0	3	8	11	7	6	13	4	28	4	3	7	7	17	10	5	4	50
222100	Gefä/schw KV auf Str/Weg/Platz	M	65	0	0	1	2	4	7	1	6	7	5	19	7	3	10	12	15	6	1	2	46
222100	Gefä/schw KV auf Str/Weg/Platz	W	12	0	0	0	0	3	3	5	0	5	1	9	0	0	0	0	1	1	1	0	3
222100	Gefä/schw KV auf Str/Weg/Platz	G	77	0	0	1	2	7	10	6	6	12	6	28	7	3	10	12	16	7	2	2	49
222110	Gefährl KV auf Str/Weg/Platz	M	64	0	0	1	2	4	7	1	6	7	5	19	7	3	10	12	15	6	1	1	45

Polizeiliche Kriminalstatistik
Art: Aufgliederung TV gesamt

Tabelle 20
Bereich: Weimar,_Stadt / T6
Berechnungszeitraum vom 01.01.2024 bis 31.12.2024

Erstellungsdatum: 05.02.2025

Schlüsselzahl der Tat	Straftaten	SEXUS	Tatverdächtige gesamt	Kinder						Jugendliche			Heranwachsende 18 bis unter 21	gesamt Spalten 10,13,14	Erwachsene ab 21 Jahre								
				6 bis unter 8	8 bis unter 10	10 bis unter 12	12 bis unter 14	gesamt Spalten 5 - 9		14 bis unter 16	16 bis unter 18	gesamt Spalten 11 + 12			21 bis unter 23	23 bis unter 25	gesamt Spalten 16,17	25 bis unter 30	30 bis unter 40	40 bis unter 50	50 bis unter 60	60 und älter	gesamt Spalten 18 - 23
1	2	3	4	5	6	7	8	9	10	11	12	13	14	15	16	17	18	19	20	21	22	23	24
222110	Gefährl KV auf Str/Weg/Platz	W	12	0	0	0	0	3	3	5	0	5	1	9	0	0	0	0	1	1	1	0	3
222110	Gefährl KV auf Str/Weg/Platz	G	76	0	0	1	2	7	10	6	6	12	6	28	7	3	10	12	16	7	2	1	48
222120	Schwere KV auf Str/Weg/Platz	M	1	0	0	0	0	0	0	0	0	0	0	0	0	0	0	0	0	0	0	1	1
222120	Schwere KV auf Str/Weg/Platz	G	1	0	0	0	0	0	0	0	0	0	0	0	0	0	0	0	0	0	0	1	1
223000	Misshandlg v Schutzbefohlenen	M	3	0	0	0	0	0	0	0	0	0	0	0	0	0	0	0	3	0	0	0	3
223000	Misshandlg v Schutzbefohlenen	G	3	0	0	0	0	0	0	0	0	0	0	0	0	0	0	0	3	0	0	0	3
223100	Misshandlung von Kindern	M	3	0	0	0	0	0	0	0	0	0	0	0	0	0	0	0	3	0	0	0	3
223100	Misshandlung von Kindern	G	3	0	0	0	0	0	0	0	0	0	0	0	0	0	0	0	3	0	0	0	3
224000	Vorsätzliche einfache KV	M	251	0	2	3	8	9	22	20	22	42	16	80	12	16	28	16	59	43	14	11	171
224000	Vorsätzliche einfache KV	W	79	0	0	0	0	2	2	7	5	12	5	19	3	2	5	4	32	12	4	3	60
224000	Vorsätzliche einfache KV	G	330	0	2	3	8	11	24	27	27	54	21	99	15	18	33	20	91	55	18	14	231
225000	Fahrlässige Körperverletzung	M	9	0	0	0	0	1	1	1	0	1	0	2	0	1	1	0	4	2	0	0	7
225000	Fahrlässige Körperverletzung	W	5	0	0	0	0	0	0	0	2	2	1	3	0	0	0	0	1	1	0	0	2
225000	Fahrlässige Körperverletzung	G	14	0	0	0	0	1	1	1	2	3	1	5	0	1	1	0	5	3	0	0	9
230000	Straft. gg persönl. Freiheit	M	194	0	0	0	4	13	17	9	11	20	8	45	7	9	16	11	44	44	19	15	149
230000	Straft. gg persönl. Freiheit	W	48	0	0	0	0	2	2	6	6	12	3	17	0	0	0	3	14	5	4	5	31
230000	Straft. gg persönl. Freiheit	G	242	0	0	0	4	15	19	15	17	32	11	62	7	9	16	14	58	49	23	20	180
231000	Menschenr/Entz Minderj/Kinderh	M	3	0	0	0	0	0	0	0	0	0	1	1	0	0	0	0	2	0	0	0	2
231000	Menschenr/Entz Minderj/Kinderh	W	1	0	0	0	0	0	0	0	0	0	0	0	0	0	0	0	1	0	0	0	1
231000	Menschenr/Entz Minderj/Kinderh	G	4	0	0	0	0	0	0	0	0	0	1	1	0	0	0	0	3	0	0	0	3
231200	Entziehg Minderjähr. 235 StGB	M	3	0	0	0	0	0	0	0	0	0	1	1	0	0	0	0	2	0	0	0	2
231200	Entziehg Minderjähr. 235 StGB	W	1	0	0	0	0	0	0	0	0	0	0	0	0	0	0	0	1	0	0	0	1
231200	Entziehg Minderjähr. 235 StGB	G	4	0	0	0	0	0	0	0	0	0	1	1	0	0	0	0	3	0	0	0	3
231279	Sonstige Entziehg. Minderjä.	M	3	0	0	0	0	0	0	0	0	0	1	1	0	0	0	0	2	0	0	0	2
231279	Sonstige Entziehg. Minderjä.	W	1	0	0	0	0	0	0	0	0	0	0	0	0	0	0	0	1	0	0	0	1
231279	Sonstige Entziehg. Minderjä.	G	4	0	0	0	0	0	0	0	0	0	1	1	0	0	0	0	3	0	0	0	3
232000	Freihb/Nöt/Bedr/Zwangsh/Stalkg	M	191	0	0	0	4	13	17	9	11	20	7	44	7	9	16	11	42	44	19	15	147
232000	Freihb/Nöt/Bedr/Zwangsh/Stalkg	W	47	0	0	0	0	2	2	6	6	12	3	17	0	0	0	3	13	5	4	5	30
232000	Freihb/Nöt/Bedr/Zwangsh/Stalkg	G	238	0	0	0	4	15	19	15	17	32	10	61	7	9	16	14	55	49	23	20	177
232100	Freiheitsberaubung § 239 StGB	M	5	0	0	0	0	0	0	0	0	0	0	0	0	1	1	1	1	2	0	0	5
232100	Freiheitsberaubung § 239 StGB	G	5	0	0	0	0	0	0	0	0	0	0	0	0	1	1	1	1	2	0	0	5
232200	Nötigung § 240 StGB	M	64	0	0	0	3	4	7	2	4	6	3	16	4	0	4	7	10	13	6	8	48
232200	Nötigung § 240 StGB	W	18	0	0	0	0	1	1	2	3	5	2	8	0	0	0	2	3	1	2	2	10
232200	Nötigung § 240 StGB	G	82	0	0	0	3	5	8	4	7	11	5	24	4	0	4	9	13	14	8	10	58
232201	Nötigung im Straßenverkehr	M	23	0	0	0	0	0	0	0	2	2	3	5	1	0	1	1	3	4	4	5	18
232201	Nötigung im Straßenverkehr	W	5	0	0	0	0	0	0	0	0	0	0	0	0	0	0	1	0	1	1	2	5
232201	Nötigung im Straßenverkehr	G	28	0	0	0	0	0	0	0	2	2	3	5	1	0	1	2	3	5	5	7	23
232279	Sonstige Nötigung	M	41	0	0	0	3	4	7	2	2	4	0	11	3	0	3	6	7	9	2	3	30

Polizeiliche Kriminalstatistik
Art: Aufgliederung TV gesamt

Tabelle 20
Bereich: Weimar,_Stadt / T6
Berechnungszeitraum vom 01.01.2024 bis 31.12.2024

Erstellungsdatum: 05.02.2025

Schlüsselzahl der Tat	Straftaten	SEXUS	Tatverdächtige gesamt	Kinder						Jugendliche			Heranwachsende 18 bis unter 21	gesamt Spalten 10,13,14	Erwachsene ab 21 Jahre								
				6 bis unter 8	8 bis unter 10	10 bis unter 12	12 bis unter 14	gesamt Spalten 5 - 9		14 bis unter 16	16 bis unter 18	gesamt Spalten 11 + 12			21 bis unter 23	23 bis unter 25	gesamt Spalten 16,17	25 bis unter 30	30 bis unter 40	40 bis unter 50	50 bis unter 60	60 und älter	gesamt Spalten 18 - 23
1	2	3	4	5	6	7	8	9	10	11	12	13	14	15	16	17	18	19	20	21	22	23	24
232279	Sonstige Nötigung	W	13	0	0	0	0	1	1	2	3	5	2	8	0	0	0	1	3	0	1	0	5
232279	Sonstige Nötigung	G	54	0	0	0	3	5	8	4	5	9	2	19	3	0	3	7	10	9	3	3	35
232300	Bedrohung § 241 StGB	M	116	0	0	0	2	10	12	7	7	14	5	31	3	6	9	2	30	31	9	4	85
232300	Bedrohung § 241 StGB	W	26	0	0	0	0	1	1	4	3	7	1	9	0	0	0	1	9	4	2	1	17
232300	Bedrohung § 241 StGB	G	142	0	0	0	2	11	13	11	10	21	6	40	3	6	9	3	39	35	11	5	102
232400	Stalking § 238 StGB	M	17	0	0	0	0	0	0	1	0	1	0	1	0	2	2	1	2	4	4	3	16
232400	Stalking § 238 StGB	W	4	0	0	0	0	0	0	0	0	0	0	0	0	0	0	0	1	0	1	2	4
232400	Stalking § 238 StGB	G	21	0	0	0	0	0	0	1	0	1	0	1	0	2	2	1	3	4	5	5	20
232410	Stalking § 238, Abs. 1 StGB	M	17	0	0	0	0	0	0	1	0	1	0	1	0	2	2	1	2	4	4	3	16
232410	Stalking § 238, Abs. 1 StGB	W	4	0	0	0	0	0	0	0	0	0	0	0	0	0	0	0	1	0	1	2	4
232410	Stalking § 238, Abs. 1 StGB	G	21	0	0	0	0	0	0	1	0	1	0	1	0	2	2	1	3	4	5	5	20
3***00	Einfacher Diebstahl insgesamt	M	267	0	2	4	4	19	29	27	16	43	29	101	11	4	15	32	55	41	13	10	166
3***00	Einfacher Diebstahl insgesamt	W	97	0	0	1	3	8	12	21	4	25	4	41	1	2	3	5	16	10	7	15	56
3***00	Einfacher Diebstahl insgesamt	G	364	0	2	5	7	27	41	48	20	68	33	142	12	6	18	37	71	51	20	25	222
3**100	ED Kraftwagen insges	M	3	0	0	0	0	0	0	1	0	1	0	1	2	0	2	0	0	0	0	0	2
3**100	ED Kraftwagen insges	G	3	0	0	0	0	0	0	1	0	1	0	1	2	0	2	0	0	0	0	0	2
3**300	ED Fahrräder insges	M	10	0	0	1	0	1	2	2	2	4	1	7	0	1	1	0	1	1	0	0	3
3**300	ED Fahrräder insges	G	10	0	0	1	0	1	2	2	2	4	1	7	0	1	1	0	1	1	0	0	3
3**500	ED unbar Zahlungsmittel insges	M	2	0	0	0	0	0	0	0	0	0	0	0	0	0	0	0	2	0	0	0	2
3**500	ED unbar Zahlungsmittel insges	G	2	0	0	0	0	0	0	0	0	0	0	0	0	0	0	0	2	0	0	0	2
300000	Sonstiger ED insgesamt	M	62	0	0	0	1	5	6	3	7	10	5	21	4	2	6	10	11	10	3	1	41
300000	Sonstiger ED insgesamt	W	18	0	0	0	0	2	2	0	2	2	1	5	1	0	1	0	5	1	2	4	13
300000	Sonstiger ED insgesamt	G	80	0	0	0	1	7	8	3	9	12	6	26	5	2	7	10	16	11	5	5	54
300010	Sonstiger ED	M	61	0	0	0	1	5	6	3	7	10	5	21	4	2	6	10	11	9	3	1	40
300010	Sonstiger ED	W	18	0	0	0	0	2	2	0	2	2	1	5	1	0	1	0	5	1	2	4	13
300010	Sonstiger ED	G	79	0	0	0	1	7	8	3	9	12	6	26	5	2	7	10	16	10	5	5	53
300050	Entziehung elektrisch. Energie	M	1	0	0	0	0	0	0	0	0	0	0	0	0	0	0	0	0	1	0	0	1
300050	Entziehung elektrisch. Energie	G	1	0	0	0	0	0	0	0	0	0	0	0	0	0	0	0	0	1	0	0	1
300100	ED/unb Gebrauch von Kraftwagen	M	3	0	0	0	0	0	0	1	0	1	0	1	2	0	2	0	0	0	0	0	2
300100	ED/unb Gebrauch von Kraftwagen	G	3	0	0	0	0	0	0	1	0	1	0	1	2	0	2	0	0	0	0	0	2
300140	Unbef Gebrauch von Kraftwagen	M	3	0	0	0	0	0	0	1	0	1	0	1	2	0	2	0	0	0	0	0	2
300140	Unbef Gebrauch von Kraftwagen	G	3	0	0	0	0	0	0	1	0	1	0	1	2	0	2	0	0	0	0	0	2
300300	ED Fahrräder/unbef Gebr insg	M	9	0	0	1	0	1	2	2	2	4	1	7	0	1	1	0	0	1	0	0	2
300300	ED Fahrräder/unbef Gebr insg	G	9	0	0	1	0	1	2	2	2	4	1	7	0	1	1	0	0	1	0	0	2
300310	ED Fahrräder	M	7	0	0	1	0	0	1	2	2	4	0	5	0	1	1	0	0	1	0	0	2
300310	ED Fahrräder	G	7	0	0	1	0	0	1	2	2	4	0	5	0	1	1	0	0	1	0	0	2
300340	Unbef Gebrauch Fahrrad	M	2	0	0	0	0	1	1	0	0	0	1	2	0	0	0	0	0	0	0	0	0
300340	Unbef Gebrauch Fahrrad	G	2	0	0	0	0	1	1	0	0	0	1	2	0	0	0	0	0	0	0	0	0

Polizeiliche Kriminalstatistik
Art: Aufgliederung TV gesamt

Tabelle 20
Bereich: Weimar,_Stadt / T6
Berechnungszeitraum vom 01.01.2024 bis 31.12.2024

Erstellungsdatum: 05.02.2025

Schlüsselzahl der Tat	Straftaten	SEXUS	Tatverdächtige gesamt	Kinder						Jugendliche			Heranwachsende 18 bis unter 21	gesamt Spalten 10,13,14	Erwachsene ab 21 Jahre								
				6 bis unter 8	8 bis unter 10	10 bis unter 12	12 bis unter 14	gesamt Spalten 5 - 9		14 bis unter 16	16 bis unter 18	gesamt Spalten 11 + 12			21 bis unter 23	23 bis unter 25	gesamt Spalten 16,17	25 bis unter 30	30 bis unter 40	40 bis unter 50	50 bis unter 60	60 und älter	gesamt Spalten 18 - 23
1	2	3	4	5	6	7	8	9	10	11	12	13	14	15	16	17	18	19	20	21	22	23	24
300500	ED unbare Zahlungsmittel insg.	M	1	0	0	0	0	0	0	0	0	0	0	0	0	0	0	0	1	0	0	0	1
300500	ED unbare Zahlungsmittel insg.	G	1	0	0	0	0	0	0	0	0	0	0	0	0	0	0	0	1	0	0	0	1
305*00	ED Banken/Sparkasse.. insges	W	1	0	0	0	0	0	0	0	0	0	0	0	0	0	0	0	0	0	0	1	1
305*00	ED Banken/Sparkasse.. insges	G	1	0	0	0	0	0	0	0	0	0	0	0	0	0	0	0	0	0	0	1	1
305000	ED Banken/Spark -sonst Gut	W	1	0	0	0	0	0	0	0	0	0	0	0	0	0	0	0	0	0	0	1	1
305000	ED Banken/Spark -sonst Gut	G	1	0	0	0	0	0	0	0	0	0	0	0	0	0	0	0	0	0	0	1	1
310*00	ED Büro, Dienstr, .. insgesamt	M	4	0	0	0	0	1	1	0	0	0	0	1	0	1	1	0	2	0	0	0	3
310*00	ED Büro, Dienstr, .. insgesamt	W	2	0	0	0	0	1	1	0	0	0	0	1	0	0	0	0	0	1	0	0	1
310*00	ED Büro, Dienstr, .. insgesamt	G	6	0	0	0	0	2	2	0	0	0	0	2	0	1	1	0	2	1	0	0	4
310000	ED Büro, Dienstr -sonst Gut	M	3	0	0	0	0	1	1	0	0	0	0	1	0	1	1	0	1	0	0	0	2
310000	ED Büro, Dienstr -sonst Gut	W	2	0	0	0	0	1	1	0	0	0	0	1	0	0	0	0	0	1	0	0	1
310000	ED Büro, Dienstr -sonst Gut	G	5	0	0	0	0	2	2	0	0	0	0	2	0	1	1	0	1	1	0	0	3
310500	ED Büro, Dienstr -unb Zahlgm	M	1	0	0	0	0	0	0	0	0	0	0	0	0	0	0	0	1	0	0	0	1
310500	ED Büro, Dienstr -unb Zahlgm	G	1	0	0	0	0	0	0	0	0	0	0	0	0	0	0	0	1	0	0	0	1
315*00	ED Gaststätte, Hotel.. insges.	M	4	0	0	0	0	0	0	0	0	0	0	0	0	1	1	0	1	1	0	1	4
315*00	ED Gaststätte, Hotel.. insges.	G	4	0	0	0	0	0	0	0	0	0	0	0	0	1	1	0	1	1	0	1	4
315000	ED Gastst, Hotel -sonst Gut	M	4	0	0	0	0	0	0	0	0	0	0	0	0	1	1	0	1	1	0	1	4
315000	ED Gastst, Hotel -sonst Gut	G	4	0	0	0	0	0	0	0	0	0	0	0	0	1	1	0	1	1	0	1	4
325*00	ED Warenhaus.. insgesamt	M	185	0	2	3	4	17	26	22	8	30	21	77	6	4	10	19	36	28	8	7	108
325*00	ED Warenhaus.. insgesamt	W	74	0	0	1	3	8	12	21	2	23	3	38	0	2	2	5	10	6	3	10	36
325*00	ED Warenhaus.. insgesamt	G	259	0	2	4	7	25	38	43	10	53	24	115	6	6	12	24	46	34	11	17	144
325000	ED Warenhaus.. -sonst Gut	M	11	0	0	0	0	0	0	0	0	0	3	3	1	0	1	0	3	4	0	0	8
325000	ED Warenhaus.. -sonst Gut	W	3	0	0	0	0	0	0	1	0	1	1	2	0	0	0	0	0	1	0	0	1
325000	ED Warenhaus.. -sonst Gut	G	14	0	0	0	0	0	0	1	0	1	4	5	1	0	1	0	3	5	0	0	9
326*00	Einfacher Ladendiebstahl	M	181	0	2	3	4	17	26	22	8	30	20	76	6	4	10	19	35	26	8	7	105
326*00	Einfacher Ladendiebstahl	W	72	0	0	1	3	8	12	21	2	23	2	37	0	2	2	5	10	5	3	10	35
326*00	Einfacher Ladendiebstahl	G	253	0	2	4	7	25	38	43	10	53	22	113	6	6	12	24	45	31	11	17	140
326000	Einf. Ladendiebst - sonst. Gut	M	181	0	2	3	4	17	26	22	8	30	20	76	6	4	10	19	35	26	8	7	105
326000	Einf. Ladendiebst - sonst. Gut	W	72	0	0	1	3	8	12	21	2	23	2	37	0	2	2	5	10	5	3	10	35
326000	Einf. Ladendiebst - sonst. Gut	G	253	0	2	4	7	25	38	43	10	53	22	113	6	6	12	24	45	31	11	17	140
335*00	ED in/aus Wohnungen	M	19	0	0	0	0	0	0	0	0	0	2	2	0	1	1	3	6	5	1	1	17
335*00	ED in/aus Wohnungen	W	8	0	0	0	0	0	0	0	1	1	0	1	0	0	0	0	3	1	3	0	7
335*00	ED in/aus Wohnungen	G	27	0	0	0	0	0	0	0	1	1	2	3	0	1	1	3	9	6	4	1	24
335000	ED in/aus Wohnung -sonst Gut	M	19	0	0	0	0	0	0	0	0	0	2	2	0	1	1	3	6	5	1	1	17
335000	ED in/aus Wohnung -sonst Gut	W	8	0	0	0	0	0	0	0	1	1	0	1	0	0	0	0	3	1	3	0	7
335000	ED in/aus Wohnung -sonst Gut	G	27	0	0	0	0	0	0	0	1	1	2	3	0	1	1	3	9	6	4	1	24
340*00	ED Boden/Keller insges	M	2	0	0	0	0	0	0	0	0	0	0	0	0	0	0	1	1	0	0	0	2
340*00	ED Boden/Keller insges	G	2	0	0	0	0	0	0	0	0	0	0	0	0	0	0	1	1	0	0	0	2

Polizeiliche Kriminalstatistik
Art: Aufgliederung TV gesamt

Tabelle 20
Bereich: Weimar,_Stadt / T6
Berechnungszeitraum vom 01.01.2024 bis 31.12.2024

Erstellungsdatum: 05.02.2025

Schlüsselzahl der Tat	Straftaten	SEXUS	Tatverdächtige gesamt	Kinder						Jugendliche			Heranwachsende 18 bis unter 21	gesamt Spalten 10,13,14	Erwachsene ab 21 Jahre								
					6 bis unter	8 bis unter	10 bis unter	12 bis unter	gesamt Spalten 5 - 9	14 bis unter	16 bis unter	gesamt Spalten 11 + 12			21 bis unter	23 bis unter	gesamt Spalten 16,17	25 bis unter	30 bis unter	40 bis unter	50 bis unter	60 und älter	gesamt Spalten 18 - 23
				6	8	10	12	14		16	18		unter 21		23	25		30	40	50	60		
1	2	3	4	5	6	7	8	9	10	11	12	13	14	15	16	17	18	19	20	21	22	23	24
340000	ED Boden/Keller sonstiges Gut	M	1	0	0	0	0	0	0	0	0	0	0	0	0	0	0	1	0	0	0	0	1
340000	ED Boden/Keller sonstiges Gut	G	1	0	0	0	0	0	0	0	0	0	0	0	0	0	0	1	0	0	0	0	1
340300	ED Boden/Keller von Fahrrad	M	1	0	0	0	0	0	0	0	0	0	0	0	0	0	0	0	1	0	0	0	1
340300	ED Boden/Keller von Fahrrad	G	1	0	0	0	0	0	0	0	0	0	0	0	0	0	0	0	1	0	0	0	1
350*00	ED an/aus KFZ insges	M	5	0	0	0	0	0	0	0	0	0	2	2	0	0	0	0	1	1	1	0	3
350*00	ED an/aus KFZ insges	W	1	0	0	0	0	0	0	0	0	0	0	0	0	0	0	0	0	1	0	0	1
350*00	ED an/aus KFZ insges	G	6	0	0	0	0	0	0	0	0	0	2	2	0	0	0	0	1	2	1	0	4
350000	ED an/aus KFZ sonstiges Gut	M	5	0	0	0	0	0	0	0	0	0	2	2	0	0	0	0	1	1	1	0	3
350000	ED an/aus KFZ sonstiges Gut	W	1	0	0	0	0	0	0	0	0	0	0	0	0	0	0	0	0	1	0	0	1
350000	ED an/aus KFZ sonstiges Gut	G	6	0	0	0	0	0	0	0	0	0	2	2	0	0	0	0	1	2	1	0	4
390*00	Einfacher Taschendiebstahl	M	1	0	0	0	0	0	0	0	0	0	0	0	0	0	0	0	1	0	0	0	1
390*00	Einfacher Taschendiebstahl	G	1	0	0	0	0	0	0	0	0	0	0	0	0	0	0	0	1	0	0	0	1
390000	Einf Taschendiebst sonst. Gut	M	1	0	0	0	0	0	0	0	0	0	0	0	0	0	0	0	1	0	0	0	1
390000	Einf Taschendiebst sonst. Gut	G	1	0	0	0	0	0	0	0	0	0	0	0	0	0	0	0	1	0	0	0	1
4***00	Schwerer Diebstahl insgesamt	M	78	0	1	0	0	2	3	12	8	20	10	33	1	5	6	8	22	8	1	0	45
4***00	Schwerer Diebstahl insgesamt	W	11	0	0	0	0	1	1	2	1	3	1	5	0	0	0	1	4	1	0	0	6
4***00	Schwerer Diebstahl insgesamt	G	89	0	1	0	0	3	4	14	9	23	11	38	1	5	6	9	26	9	1	0	51
4**100	SD von Kraftwagen ges.	M	1	0	0	0	0	0	0	0	0	0	0	0	0	0	0	0	0	1	0	0	1
4**100	SD von Kraftwagen ges.	G	1	0	0	0	0	0	0	0	0	0	0	0	0	0	0	0	0	1	0	0	1
4**200	SD von Moped/Kraftrad ges.	M	6	0	0	0	0	0	0	0	2	2	1	3	0	0	0	0	1	1	1	0	3
4**200	SD von Moped/Kraftrad ges.	G	6	0	0	0	0	0	0	0	2	2	1	3	0	0	0	0	1	1	1	0	3
4**300	SD von Fahrrad ges.	M	21	0	1	0	0	1	2	0	1	1	2	5	0	2	2	3	9	2	0	0	16
4**300	SD von Fahrrad ges.	W	6	0	0	0	0	1	1	2	0	2	0	3	0	0	0	1	1	1	0	0	3
4**300	SD von Fahrrad ges.	G	27	0	1	0	0	2	3	2	1	3	2	8	0	2	2	4	10	3	0	0	19
4**500	SD unb Zahlungsmittel ges.	M	2	0	0	0	0	0	0	0	0	0	0	0	0	1	1	0	1	0	0	0	2
4**500	SD unb Zahlungsmittel ges.	G	2	0	0	0	0	0	0	0	0	0	0	0	0	1	1	0	1	0	0	0	2
4**700	SD von/aus Automaten ges.	M	2	0	0	0	0	0	0	0	0	0	0	0	0	0	0	0	0	2	0	0	2
4**700	SD von/aus Automaten ges.	G	2	0	0	0	0	0	0	0	0	0	0	0	0	0	0	0	0	2	0	0	2
400000	Sonst SD insgesamt	M	24	0	0	0	0	0	0	1	2	3	6	9	1	3	4	2	6	3	0	0	15
400000	Sonst SD insgesamt	W	2	0	0	0	0	0	0	0	0	0	1	1	0	0	0	0	1	0	0	0	1
400000	Sonst SD insgesamt	G	26	0	0	0	0	0	0	1	2	3	7	10	1	3	4	2	7	3	0	0	16
400010	Bes schwer Fall d Diebstahls	M	17	0	0	0	0	0	0	0	1	1	4	5	1	2	3	1	6	2	0	0	12
400010	Bes schwer Fall d Diebstahls	W	1	0	0	0	0	0	0	0	0	0	1	1	0	0	0	0	0	0	0	0	0
400010	Bes schwer Fall d Diebstahls	G	18	0	0	0	0	0	0	0	1	1	5	6	1	2	3	1	6	2	0	0	12
4*1081	40001081 dav SD Gartenhaus	M	3	0	0	0	0	0	0	0	0	0	0	0	0	0	0	0	2	1	0	0	3
4*1081	40001081 dav SD Gartenhaus	G	3	0	0	0	0	0	0	0	0	0	0	0	0	0	0	0	2	1	0	0	3
400020	Sonst schwerer Diebst (o WED)	M	7	0	0	0	0	0	0	1	1	2	2	4	0	1	1	1	0	1	0	0	3
400020	Sonst schwerer Diebst (o WED)	W	1	0	0	0	0	0	0	0	0	0	0	0	0	0	0	0	1	0	0	0	1

Polizeiliche Kriminalstatistik
Art: Aufgliederung TV gesamt

Tabelle 20
Bereich: Weimar,_Stadt / T6
Berechnungszeitraum vom 01.01.2024 bis 31.12.2024

Erstellungsdatum: 05.02.2025

Schlüsselzahl der Tat	Straftaten	SEXUS	Tatverdaechtige gesamt	Kinder						Jugendliche			Heranwachsende 18 bis unter 21	gesamt Spalten 10,13,14	Erwachsene ab 21 Jahre								
				6 bis unter 8	8 bis unter 10	10 bis unter 12	12 bis unter 14	gesamt Spalten 5 - 9		14 bis unter 16	16 bis unter 18	gesamt Spalten 11 + 12			21 bis unter 23	23 bis unter 25	gesamt Spalten 16,17	25 bis unter 30	30 bis unter 40	40 bis unter 50	50 bis unter 60	60 und älter	gesamt Spalten 18 - 23
1	2	3	4	5	6	7	8	9	10	11	12	13	14	15	16	17	18	19	20	21	22	23	24
400020	Sonst schwerer Diebst (o WED)	G	8	0	0	0	0	0	0	1	1	2	2	4	0	1	1	1	1	1	0	0	4
400200	SD von Mopeds/Krafträdern	M	4	0	0	0	0	0	0	0	2	2	1	3	0	0	0	0	1	0	0	0	1
400200	SD von Mopeds/Krafträdern	G	4	0	0	0	0	0	0	0	2	2	1	3	0	0	0	0	1	0	0	0	1
400210	BSD von Mopeds/Krafträdern	M	4	0	0	0	0	0	0	0	2	2	1	3	0	0	0	0	1	0	0	0	1
400210	BSD von Mopeds/Krafträdern	G	4	0	0	0	0	0	0	0	2	2	1	3	0	0	0	0	1	0	0	0	1
400300	SD von Fahrrädern	M	15	0	1	0	0	1	2	0	1	1	2	5	0	2	2	2	4	2	0	0	10
400300	SD von Fahrrädern	W	5	0	0	0	0	1	1	2	0	2	0	3	0	0	0	1	1	0	0	0	2
400300	SD von Fahrrädern	G	20	0	1	0	0	2	3	2	1	3	2	8	0	2	2	3	5	2	0	0	12
400310	BSD Fahrrädern	M	15	0	1	0	0	1	2	0	1	1	2	5	0	2	2	2	4	2	0	0	10
400310	BSD Fahrrädern	W	5	0	0	0	0	1	1	2	0	2	0	3	0	0	0	1	1	0	0	0	2
400310	BSD Fahrrädern	G	20	0	1	0	0	2	3	2	1	3	2	8	0	2	2	3	5	2	0	0	12
400500	SD unb Zahlungsmittel	M	2	0	0	0	0	0	0	0	0	0	0	0	0	1	1	0	1	0	0	0	2
400500	SD unb Zahlungsmittel	G	2	0	0	0	0	0	0	0	0	0	0	0	0	1	1	0	1	0	0	0	2
400510	BSD unb Zahlungsmittel	M	2	0	0	0	0	0	0	0	0	0	0	0	0	1	1	0	1	0	0	0	2
400510	BSD unb Zahlungsmittel	G	2	0	0	0	0	0	0	0	0	0	0	0	0	1	1	0	1	0	0	0	2
400700	SD von/aus Automat insges	M	2	0	0	0	0	0	0	0	0	0	0	0	0	0	0	0	0	2	0	0	2
400700	SD von/aus Automat insges	G	2	0	0	0	0	0	0	0	0	0	0	0	0	0	0	0	0	2	0	0	2
400710	BSD von/aus Automaten	M	2	0	0	0	0	0	0	0	0	0	0	0	0	0	0	0	0	2	0	0	2
400710	BSD von/aus Automaten	G	2	0	0	0	0	0	0	0	0	0	0	0	0	0	0	0	0	2	0	0	2
410*00	SD Büro, Dienstraum insgesamt	M	7	0	0	0	0	0	0	0	0	0	0	0	0	1	1	1	1	3	1	0	7
410*00	SD Büro, Dienstraum insgesamt	G	7	0	0	0	0	0	0	0	0	0	0	0	0	1	1	1	1	3	1	0	7
410000	SD Büro, Dienstraum -sonst Gut	M	6	0	0	0	0	0	0	0	0	0	0	0	0	1	1	1	1	2	1	0	6
410000	SD Büro, Dienstraum -sonst Gut	G	6	0	0	0	0	0	0	0	0	0	0	0	0	1	1	1	1	2	1	0	6
410010	BSD Büro, Dienstr -sonst Gut	M	6	0	0	0	0	0	0	0	0	0	0	0	0	1	1	1	1	2	1	0	6
410010	BSD Büro, Dienstr -sonst Gut	G	6	0	0	0	0	0	0	0	0	0	0	0	0	1	1	1	1	2	1	0	6
410100	SD Büro, Dienstr -Kraftwagen	M	1	0	0	0	0	0	0	0	0	0	0	0	0	0	0	0	0	1	0	0	1
410100	SD Büro, Dienstr -Kraftwagen	G	1	0	0	0	0	0	0	0	0	0	0	0	0	0	0	0	0	1	0	0	1
410110	BSD Büro, Dienstr -Kraftwagen	M	1	0	0	0	0	0	0	0	0	0	0	0	0	0	0	0	0	1	0	0	1
410110	BSD Büro, Dienstr -Kraftwagen	G	1	0	0	0	0	0	0	0	0	0	0	0	0	0	0	0	0	1	0	0	1
410200	SD Büro, Dienstr -Moped/Kraftr	M	2	0	0	0	0	0	0	0	0	0	0	0	0	0	0	0	0	1	1	0	2
410200	SD Büro, Dienstr -Moped/Kraftr	G	2	0	0	0	0	0	0	0	0	0	0	0	0	0	0	0	0	1	1	0	2
410210	BSD Büro,.. -Moped/Kraftrad	M	2	0	0	0	0	0	0	0	0	0	0	0	0	0	0	0	0	1	1	0	2
410210	BSD Büro,.. -Moped/Kraftrad	G	2	0	0	0	0	0	0	0	0	0	0	0	0	0	0	0	0	1	1	0	2
410300	SD Büro, Dienstr -Fahrräder	M	1	0	0	0	0	0	0	0	0	0	0	0	0	0	0	0	0	1	0	0	1
410300	SD Büro, Dienstr -Fahrräder	G	1	0	0	0	0	0	0	0	0	0	0	0	0	0	0	0	0	1	0	0	1
410310	BSD Büro, Dienstr -Fahrräder	M	1	0	0	0	0	0	0	0	0	0	0	0	0	0	0	0	0	1	0	0	1
410310	BSD Büro, Dienstr -Fahrräder	G	1	0	0	0	0	0	0	0	0	0	0	0	0	0	0	0	0	1	0	0	1
415*00	SD Gaststätte, Hotel,..insges.	M	3	0	0	0	0	0	0	0	0	0	1	1	0	1	1	0	0	1	0	0	2

Polizeiliche Kriminalstatistik
Art: Aufgliederung TV gesamt

Tabelle 20
Bereich: Weimar,_Stadt / T6
Berechnungszeitraum vom 01.01.2024 bis 31.12.2024

Erstellungsdatum: 05.02.2025

Schlüsselzahl der Tat	Straftaten	SEXUS	Tatverdächtige gesamt	Kinder						Jugendliche			Heranwachsende 18 bis unter 21	gesamt Spalten 10,13,14	Erwachsene ab 21 Jahre								
				6 bis unter 8	8 bis unter 10	10 bis unter 12	12 bis unter 14	gesamt Spalten 5 - 9		14 bis unter 16	16 bis unter 18	gesamt Spalten 11 + 12			21 bis unter 23	23 bis unter 25	gesamt Spalten 16,17	25 bis unter 30	30 bis unter 40	40 bis unter 50	50 bis unter 60	60 und älter	gesamt Spalten 18 - 23
1	2	3	4	5	6	7	8	9	10	11	12	13	14	15	16	17	18	19	20	21	22	23	24
415*00	SD Gaststätte, Hotel,..insges.	G	3	0	0	0	0	0	0	0	0	0	1	1	0	1	1	0	0	1	0	0	2
415000	SD Gastst, Hotel,..sonst Gut	M	3	0	0	0	0	0	0	0	0	0	1	1	0	1	1	0	0	1	0	0	2
415000	SD Gastst, Hotel,..sonst Gut	G	3	0	0	0	0	0	0	0	0	0	1	1	0	1	1	0	0	1	0	0	2
415010	BSD Gastst, Hotel,..-sonst Gut	M	3	0	0	0	0	0	0	0	0	0	1	1	0	1	1	0	0	1	0	0	2
415010	BSD Gastst, Hotel,..-sonst Gut	G	3	0	0	0	0	0	0	0	0	0	1	1	0	1	1	0	0	1	0	0	2
425*00	SD Warenh/Verkaufsr... Insges	M	25	0	0	0	0	1	1	10	3	13	3	17	1	1	2	3	1	2	0	0	8
425*00	SD Warenh/Verkaufsr... Insges	W	1	0	0	0	0	0	0	0	0	0	0	0	0	0	0	0	1	0	0	0	1
425*00	SD Warenh/Verkaufsr... Insges	G	26	0	0	0	0	1	1	10	3	13	3	17	1	1	2	3	2	2	0	0	9
425000	SD Warenhaus ect sonstiges Gut	M	6	0	0	0	0	0	0	0	0	0	1	1	1	1	2	2	0	1	0	0	5
425000	SD Warenhaus ect sonstiges Gut	W	1	0	0	0	0	0	0	0	0	0	0	0	0	0	0	0	1	0	0	0	1
425000	SD Warenhaus ect sonstiges Gut	G	7	0	0	0	0	0	0	0	0	0	1	1	1	1	2	2	1	1	0	0	6
425010	BSD Warenhaus.. sonstiges Gut	M	5	0	0	0	0	0	0	0	0	0	1	1	1	1	2	1	0	1	0	0	4
425010	BSD Warenhaus.. sonstiges Gut	W	1	0	0	0	0	0	0	0	0	0	0	0	0	0	0	0	1	0	0	0	1
425010	BSD Warenhaus.. sonstiges Gut	G	6	0	0	0	0	0	0	0	0	0	1	1	1	1	2	1	1	1	0	0	5
425020	SD Warenh..-Sonst Gut Ban/Waff	M	1	0	0	0	0	0	0	0	0	0	0	0	0	0	0	1	0	0	0	0	1
425020	SD Warenh..-Sonst Gut Ban/Waff	G	1	0	0	0	0	0	0	0	0	0	0	0	0	0	0	1	0	0	0	0	1
426*00	Schwerer Ladendiebstahl	M	20	0	0	0	0	1	1	10	3	13	2	16	0	0	0	2	1	1	0	0	4
426*00	Schwerer Ladendiebstahl	G	20	0	0	0	0	1	1	10	3	13	2	16	0	0	0	2	1	1	0	0	4
426000	Schwerer Ladendiebstahl insges	M	20	0	0	0	0	1	1	10	3	13	2	16	0	0	0	2	1	1	0	0	4
426000	Schwerer Ladendiebstahl insges	G	20	0	0	0	0	1	1	10	3	13	2	16	0	0	0	2	1	1	0	0	4
426010	Bes schwer Fall Ladendiebstahl	M	4	0	0	0	0	1	1	0	0	0	1	2	0	0	0	1	1	0	0	0	2
426010	Bes schwer Fall Ladendiebstahl	G	4	0	0	0	0	1	1	0	0	0	1	2	0	0	0	1	1	0	0	0	2
426020	Schw Ladendiebst. Bande/Waffe	M	16	0	0	0	0	0	0	10	3	13	1	14	0	0	0	1	0	1	0	0	2
426020	Schw Ladendiebst. Bande/Waffe	G	16	0	0	0	0	0	0	10	3	13	1	14	0	0	0	1	0	1	0	0	2
435*00	Wohnungseinbruch insges	M	5	0	0	0	0	0	0	0	0	0	0	0	0	0	0	2	3	0	0	0	5
435*00	Wohnungseinbruch insges	W	1	0	0	0	0	0	0	0	0	0	0	0	0	0	0	0	1	0	0	0	1
435*00	Wohnungseinbruch insges	G	6	0	0	0	0	0	0	0	0	0	0	0	0	0	0	2	4	0	0	0	6
435000	WED sonstiges Gut	M	4	0	0	0	0	0	0	0	0	0	0	0	0	0	0	2	2	0	0	0	4
435000	WED sonstiges Gut	W	1	0	0	0	0	0	0	0	0	0	0	0	0	0	0	0	1	0	0	0	1
435000	WED sonstiges Gut	G	5	0	0	0	0	0	0	0	0	0	0	0	0	0	0	2	3	0	0	0	5
436*00	Tageswohnungseinbruch insges	M	1	0	0	0	0	0	0	0	0	0	0	0	0	0	0	0	1	0	0	0	1
436*00	Tageswohnungseinbruch insges	G	1	0	0	0	0	0	0	0	0	0	0	0	0	0	0	0	1	0	0	0	1
436000	TWE sonstiges Gut	M	1	0	0	0	0	0	0	0	0	0	0	0	0	0	0	0	1	0	0	0	1
436000	TWE sonstiges Gut	G	1	0	0	0	0	0	0	0	0	0	0	0	0	0	0	0	1	0	0	0	1
440*00	SD Boden/Keller insges	M	10	0	0	0	0	0	0	0	0	0	0	0	0	1	1	1	8	0	0	0	10
440*00	SD Boden/Keller insges	W	2	0	0	0	0	0	0	0	1	1	0	1	0	0	0	0	0	1	0	0	1
440*00	SD Boden/Keller insges	G	12	0	0	0	0	0	0	0	1	1	0	1	0	1	1	1	8	1	0	0	11
440000	SD Boden/Keller -sonst Gut	M	5	0	0	0	0	0	0	0	0	0	0	0	0	1	1	0	4	0	0	0	5

Polizeiliche Kriminalstatistik
Art: Aufgliederung TV gesamt

Tabelle 20
Bereich: Weimar,_Stadt / T6
Berechnungszeitraum vom 01.01.2024 bis 31.12.2024

Erstellungsdatum: 05.02.2025

Schlüsselzahl der Tat	Straftaten	SEXUS	Tatverdächtige gesamt	Kinder						Jugendliche			Heranwachsende 18 bis unter 21	gesamt Spalten 10,13,14	Erwachsene ab 21 Jahre								
				6 bis unter 8	8 bis unter 10	10 bis unter 12	12 bis unter 14	gesamt Spalten 5 - 9		14 bis unter 16	16 bis unter 18	gesamt Spalten 11 + 12			21 bis unter 23	23 bis unter 25	gesamt Spalten 16,17	25 bis unter 30	30 bis unter 40	40 bis unter 50	50 bis unter 60	60 und älter	gesamt Spalten 18 - 23
1	2	3	4	5	6	7	8	9	10	11	12	13	14	15	16	17	18	19	20	21	22	23	24
440000	SD Boden/Keller -sonst Gut	W	2	0	0	0	0	0	0	0	1	1	0	1	0	0	0	0	0	1	0	0	1
440000	SD Boden/Keller -sonst Gut	G	7	0	0	0	0	0	0	0	1	1	0	1	0	1	1	0	4	1	0	0	6
440010	BSD Boden/Keller -sonst Gut	M	5	0	0	0	0	0	0	0	0	0	0	0	0	1	1	0	4	0	0	0	5
440010	BSD Boden/Keller -sonst Gut	W	2	0	0	0	0	0	0	0	1	1	0	1	0	0	0	0	0	1	0	0	1
440010	BSD Boden/Keller -sonst Gut	G	7	0	0	0	0	0	0	0	1	1	0	1	0	1	1	0	4	1	0	0	6
440300	SD Boden/Keller -Fahrräder	M	8	0	0	0	0	0	0	0	0	0	0	0	0	1	1	1	6	0	0	0	8
440300	SD Boden/Keller -Fahrräder	W	1	0	0	0	0	0	0	0	0	0	0	0	0	0	0	0	0	1	0	0	1
440300	SD Boden/Keller -Fahrräder	G	9	0	0	0	0	0	0	0	0	0	0	0	0	1	1	1	6	1	0	0	9
440310	BSD Boden/Keller -Fahrräder	M	8	0	0	0	0	0	0	0	0	0	0	0	0	1	1	1	6	0	0	0	8
440310	BSD Boden/Keller -Fahrräder	W	1	0	0	0	0	0	0	0	0	0	0	0	0	0	0	0	0	1	0	0	1
440310	BSD Boden/Keller -Fahrräder	G	9	0	0	0	0	0	0	0	0	0	0	0	0	1	1	1	6	1	0	0	9
450*00	SD an/aus KFZ insges	M	6	0	0	0	0	0	0	1	0	1	1	2	0	1	1	1	1	1	0	0	4
450*00	SD an/aus KFZ insges	G	6	0	0	0	0	0	0	1	0	1	1	2	0	1	1	1	1	1	0	0	4
450000	SD an/aus KFZ sonstiges Gut	M	6	0	0	0	0	0	0	1	0	1	1	2	0	1	1	1	1	1	0	0	4
450000	SD an/aus KFZ sonstiges Gut	G	6	0	0	0	0	0	0	1	0	1	1	2	0	1	1	1	1	1	0	0	4
450010	BSD an/aus KFZ sonstiges Gut	M	6	0	0	0	0	0	0	1	0	1	1	2	0	1	1	1	1	1	0	0	4
450010	BSD an/aus KFZ sonstiges Gut	G	6	0	0	0	0	0	0	1	0	1	1	2	0	1	1	1	1	1	0	0	4
450020	SD an/aus KFZ s Gut Bande/Waff	M	3	0	0	0	0	0	0	0	0	0	1	1	0	0	0	1	0	1	0	0	2
450020	SD an/aus KFZ s Gut Bande/Waff	G	3	0	0	0	0	0	0	0	0	0	1	1	0	0	0	1	0	1	0	0	2
****00	Diebstahl insgesamt	M	320	0	3	4	4	19	30	39	21	60	35	125	10	8	18	37	70	46	14	10	195
****00	Diebstahl insgesamt	W	103	0	0	1	3	8	12	21	5	26	5	43	1	2	3	6	18	11	7	15	60
****00	Diebstahl insgesamt	G	423	0	3	5	7	27	42	60	26	86	40	168	11	10	21	43	88	57	21	25	255
***100	Diebst insg Kraftwagen	M	4	0	0	0	0	0	0	1	0	1	0	1	2	0	2	0	0	1	0	0	3
***100	Diebst insg Kraftwagen	G	4	0	0	0	0	0	0	1	0	1	0	1	2	0	2	0	0	1	0	0	3
***200	Diebst insg Moped/Kraftrad	M	6	0	0	0	0	0	0	0	2	2	1	3	0	0	0	0	1	1	1	0	3
***200	Diebst insg Moped/Kraftrad	G	6	0	0	0	0	0	0	0	2	2	1	3	0	0	0	0	1	1	1	0	3
***300	Diebst insg Fahrräder	M	29	0	1	1	0	2	4	2	3	5	3	12	0	2	2	3	10	2	0	0	17
***300	Diebst insg Fahrräder	W	6	0	0	0	0	1	1	2	0	2	0	3	0	0	0	1	1	1	0	0	3
***300	Diebst insg Fahrräder	G	35	0	1	1	0	3	5	4	3	7	3	15	0	2	2	4	11	3	0	0	20
***500	Diebstahl insges unb Zahlungsm	M	4	0	0	0	0	0	0	0	0	0	0	0	0	1	1	0	3	0	0	0	4
***500	Diebstahl insges unb Zahlungsm	G	4	0	0	0	0	0	0	0	0	0	0	0	0	1	1	0	3	0	0	0	4
***700	Diebst insges von/aus Automat	M	2	0	0	0	0	0	0	0	0	0	0	0	0	0	0	0	0	2	0	0	2
***700	Diebst insges von/aus Automat	G	2	0	0	0	0	0	0	0	0	0	0	0	0	0	0	0	0	2	0	0	2
*01081	ED und SD Gartenhaus	M	3	0	0	0	0	0	0	0	0	0	0	0	0	0	0	0	2	1	0	0	3
*01081	ED und SD Gartenhaus	G	3	0	0	0	0	0	0	0	0	0	0	0	0	0	0	0	2	1	0	0	3
*05*00	Diebstahl insges Banken/Post..	W	1	0	0	0	0	0	0	0	0	0	0	0	0	0	0	0	0	0	0	1	1
*05*00	Diebstahl insges Banken/Post..	G	1	0	0	0	0	0	0	0	0	0	0	0	0	0	0	0	0	0	0	1	1
*10*00	Diebstahl insges Dienstraum...	M	10	0	0	0	0	1	1	0	0	0	0	1	0	1	1	1	3	3	1	0	9

Polizeiliche Kriminalstatistik
Art: Aufgliederung TV gesamt

Tabelle 20
Bereich: Weimar,_Stadt / T6
Berechnungszeitraum vom 01.01.2024 bis 31.12.2024

Erstellungsdatum: 05.02.2025

Schlüsselzahl der Tat	Straftaten	SEXUS	Tatverdächtige gesamt	Kinder						Jugendliche			Heranwachsende 18 bis unter 21	gesamt Spalten 10,13,14	Erwachsene ab 21 Jahre								
				6 bis unter 8	8 bis unter 10	10 bis unter 12	12 bis unter 14	gesamt Spalten 5 - 9	14 bis unter 16	16 bis unter 18	gesamt Spalten 11 + 12			21 bis unter 23	23 bis unter 25	gesamt Spalten 16,17	25 bis unter 30	30 bis unter 40	40 bis unter 50	50 bis unter 60	60 und älter	gesamt Spalten 18 - 23
1	2	3	4	5	6	7	8	9	10	11	12	13	14	15	16	17	18	19	20	21	22	23	24
*10*00	Diebstahl insges Dienstraum...	W	2	0	0	0	0	1	1	0	0	0	0	1	0	0	0	0	0	1	0	0	1
*10*00	Diebstahl insges Dienstraum...	G	12	0	0	0	0	2	2	0	0	0	0	2	0	1	1	1	3	4	1	0	10
*15*00	Diebstahl insges Gaststätte...	M	6	0	0	0	0	0	0	0	0	0	1	1	0	1	1	0	1	2	0	1	5
*15*00	Diebstahl insges Gaststätte...	G	6	0	0	0	0	0	0	0	0	0	1	1	0	1	1	0	1	2	0	1	5
*25*00	Diebstahl insges Warenhaus...	M	203	0	2	3	4	17	26	32	10	42	23	91	6	4	10	21	37	29	8	7	112
*25*00	Diebstahl insges Warenhaus...	W	75	0	0	1	3	8	12	21	2	23	3	38	0	2	2	5	11	6	3	10	37
*25*00	Diebstahl insges Warenhaus...	G	278	0	2	4	7	25	38	53	12	65	26	129	6	6	12	26	48	35	11	17	149
*26*00	Ladendiebstahl insgesamt	M	198	0	2	3	4	17	26	32	10	42	21	89	6	4	10	21	36	27	8	7	109
*26*00	Ladendiebstahl insgesamt	W	72	0	0	1	3	8	12	21	2	23	2	37	0	2	2	5	10	5	3	10	35
*26*00	Ladendiebstahl insgesamt	G	270	0	2	4	7	25	38	53	12	65	23	126	6	6	12	26	46	32	11	17	144
*35*00	Diebst insges in/aus Wohnung	M	23	0	0	0	0	0	0	0	0	0	2	2	0	1	1	5	8	5	1	1	21
*35*00	Diebst insges in/aus Wohnung	W	9	0	0	0	0	0	0	0	1	1	0	1	0	0	0	0	4	1	3	0	8
*35*00	Diebst insges in/aus Wohnung	G	32	0	0	0	0	0	0	0	1	1	2	3	0	1	1	5	12	6	4	1	29
*40*00	Diebst insg in/aus Bod./Keller	M	12	0	0	0	0	0	0	0	0	0	0	0	0	1	1	2	9	0	0	0	12
*40*00	Diebst insg in/aus Bod./Keller	W	2	0	0	0	0	0	0	0	1	1	0	1	0	0	0	0	0	1	0	0	1
*40*00	Diebst insg in/aus Bod./Keller	G	14	0	0	0	0	0	0	0	1	1	0	1	0	1	1	2	9	1	0	0	13
*50*00	Diebstahl insges an/aus Kfz	M	11	0	0	0	0	0	0	1	0	1	3	4	0	1	1	1	2	2	1	0	7
*50*00	Diebstahl insges an/aus Kfz	W	1	0	0	0	0	0	0	0	0	0	0	0	0	0	0	0	0	1	0	0	1
*50*00	Diebstahl insges an/aus Kfz	G	12	0	0	0	0	0	0	1	0	1	3	4	0	1	1	1	2	3	1	0	8
*90*00	Taschendiebstahl insgesamt	M	1	0	0	0	0	0	0	0	0	0	0	0	0	0	0	0	1	0	0	0	1
*90*00	Taschendiebstahl insgesamt	G	1	0	0	0	0	0	0	0	0	0	0	0	0	0	0	0	1	0	0	0	1
500000	Vermögens- u Fälschungsdelikte	M	328	0	0	1	0	10	11	9	17	26	37	74	23	26	49	44	69	56	21	15	254
500000	Vermögens- u Fälschungsdelikte	W	161	0	1	1	0	3	5	7	4	11	14	30	14	6	20	18	38	27	19	9	131
500000	Vermögens- u Fälschungsdelikte	G	489	0	1	2	0	13	16	16	21	37	51	104	37	32	69	62	107	83	40	24	385
510000	Betrug insgesamt	M	253	0	0	1	0	6	7	9	10	19	32	58	21	21	42	38	54	37	13	11	195
510000	Betrug insgesamt	W	125	0	1	1	0	3	5	5	4	9	13	27	10	5	15	15	32	15	13	8	98
510000	Betrug insgesamt	G	378	0	1	2	0	9	12	14	14	28	45	85	31	26	57	53	86	52	26	19	293
511000	Waren- und Warenkreditbetrug	M	54	0	0	0	0	0	0	1	1	2	6	8	5	4	9	11	14	9	2	1	46
511000	Waren- und Warenkreditbetrug	W	20	0	0	0	0	0	0	0	0	0	1	1	2	0	2	3	8	2	3	1	19
511000	Waren- und Warenkreditbetrug	G	74	0	0	0	0	0	0	1	1	2	7	9	7	4	11	14	22	11	5	2	65
511200	Sonstiger Warenkreditbetrug	M	19	0	0	0	0	0	0	1	0	1	2	3	2	1	3	4	3	5	0	1	16
511200	Sonstiger Warenkreditbetrug	W	3	0	0	0	0	0	0	0	0	0	0	0	0	0	0	1	1	1	0	0	3
511200	Sonstiger Warenkreditbetrug	G	22	0	0	0	0	0	0	1	0	1	2	3	2	1	3	5	4	6	0	1	19
511201	Tankbetrug	M	5	0	0	0	0	0	0	0	0	0	0	0	0	0	0	1	2	1	0	1	5
511201	Tankbetrug	W	2	0	0	0	0	0	0	0	0	0	0	0	0	0	0	0	1	1	0	0	2
511201	Tankbetrug	G	7	0	0	0	0	0	0	0	0	0	0	0	0	0	0	1	3	2	0	1	7
511210	Weitere Arten Warenkreditbetr.	M	14	0	0	0	0	0	0	1	0	1	2	3	2	1	3	3	1	4	0	0	11
511210	Weitere Arten Warenkreditbetr.	W	1	0	0	0	0	0	0	0	0	0	0	0	0	0	0	1	0	0	0	0	1

Polizeiliche Kriminalstatistik
Art: Aufgliederung TV gesamt

Tabelle 20
Bereich: Weimar,_Stadt / T6
Berechnungszeitraum vom 01.01.2024 bis 31.12.2024

Erstellungsdatum: 05.02.2025

Schlüsselzahl der Tat	Straftaten	SEXUS	Tatverdächtige gesamt	Kinder						Jugendliche			Heranwachsende 18 bis unter 21	gesamt Spalten 10,13,14	Erwachsene ab 21 Jahre									
				6 bis unter 8	8 bis unter 10	10 bis unter 12	12 bis unter 14	gesamt Spalten 5 - 9		14 bis unter 16	16 bis unter 18	gesamt Spalten 11 + 12			21 bis unter 23	23 bis unter 25	gesamt Spalten 16,17	25 bis unter 30	30 bis unter 40	40 bis unter 50	50 bis unter 60	60 und älter	gesamt Spalten 18 - 23
1	2	3	4	5	6	7	8	9	10	11	12	13	14	15	16	17	18	19	20	21	22	23	24
511210	Weitere Arten Warenkreditbetr.	G	15	0	0	0	0	0	0	1	0	1	2	3	2	1	3	4	1	4	0	0	12
511211	sonst Warenkreditbetr 263 StGB	M	7	0	0	0	0	0	0	1	0	1	2	3	1	0	1	0	1	2	0	0	4
511211	sonst Warenkreditbetr 263 StGB	W	1	0	0	0	0	0	0	0	0	0	0	0	0	0	0	1	0	0	0	0	1
511211	sonst Warenkreditbetr 263 StGB	G	8	0	0	0	0	0	0	1	0	1	2	3	1	0	1	1	1	2	0	0	5
511212	sonst Warenkreditb. 263a StGB	M	7	0	0	0	0	0	0	0	0	0	0	0	1	1	2	3	0	2	0	0	7
511212	sonst Warenkreditb. 263a StGB	G	7	0	0	0	0	0	0	0	0	0	0	0	1	1	2	3	0	2	0	0	7
511300	Warenbetrug	M	35	0	0	0	0	0	0	0	1	1	4	5	3	3	6	7	11	4	2	0	30
511300	Warenbetrug	W	17	0	0	0	0	0	0	0	0	0	1	1	2	0	2	2	7	1	3	1	16
511300	Warenbetrug	G	52	0	0	0	0	0	0	0	1	1	5	6	5	3	8	9	18	5	5	1	46
513000	Kapitalanlage- u Anlagebetrug	M	2	0	0	0	0	0	0	0	0	0	0	0	0	0	0	1	0	0	1	0	2
513000	Kapitalanlage- u Anlagebetrug	W	1	0	0	0	0	0	0	0	0	0	0	0	0	0	0	0	1	0	0	0	1
513000	Kapitalanlage- u Anlagebetrug	G	3	0	0	0	0	0	0	0	0	0	0	0	0	0	0	1	1	0	1	0	3
513200	Anlagebetrug § 263 StGB	M	2	0	0	0	0	0	0	0	0	0	0	0	0	0	0	1	0	0	1	0	2
513200	Anlagebetrug § 263 StGB	W	1	0	0	0	0	0	0	0	0	0	0	0	0	0	0	0	1	0	0	0	1
513200	Anlagebetrug § 263 StGB	G	3	0	0	0	0	0	0	0	0	0	0	0	0	0	0	1	1	0	1	0	3
515000	Erschleichen von Leistungen	M	88	0	0	1	0	6	7	6	7	13	12	32	7	6	13	13	18	9	2	1	56
515000	Erschleichen von Leistungen	W	47	0	1	1	0	3	5	5	1	6	7	18	4	3	7	4	10	4	3	1	29
515000	Erschleichen von Leistungen	G	135	0	1	2	0	9	12	11	8	19	19	50	11	9	20	17	28	13	5	2	85
515001	Beförderungserschleichung	M	87	0	0	1	0	6	7	6	7	13	12	32	7	6	13	13	18	8	2	1	55
515001	Beförderungserschleichung	W	46	0	1	1	0	3	5	5	1	6	7	18	4	3	7	4	9	4	3	1	28
515001	Beförderungserschleichung	G	133	0	1	2	0	9	12	11	8	19	19	50	11	9	20	17	27	12	5	2	83
515079	Sonst Erschl. von Leistungen	M	1	0	0	0	0	0	0	0	0	0	0	0	0	0	0	0	0	1	0	0	1
515079	Sonst Erschl. von Leistungen	W	1	0	0	0	0	0	0	0	0	0	0	0	0	0	0	0	1	0	0	0	1
515079	Sonst Erschl. von Leistungen	G	2	0	0	0	0	0	0	0	0	0	0	0	0	0	0	0	1	1	0	0	2
516000	Betrug mittels Zahlungsmittel	M	8	0	0	0	0	0	0	1	0	1	0	1	0	1	1	1	2	2	0	1	7
516000	Betrug mittels Zahlungsmittel	W	8	0	0	0	0	0	0	0	1	1	1	2	1	0	1	1	2	0	1	1	6
516000	Betrug mittels Zahlungsmittel	G	16	0	0	0	0	0	0	1	1	2	1	3	1	1	2	2	4	2	1	2	13
516200	Betrug Zahlungskarten ohne PIN	M	1	0	0	0	0	0	0	0	0	0	0	0	0	0	0	1	0	0	0	0	1
516200	Betrug Zahlungskarten ohne PIN	G	1	0	0	0	0	0	0	0	0	0	0	0	0	0	0	1	0	0	0	0	1
516300	Computerbetr Zahlungsk m PIN	M	3	0	0	0	0	0	0	0	0	0	0	0	0	1	1	0	2	0	0	0	3
516300	Computerbetr Zahlungsk m PIN	W	2	0	0	0	0	0	0	0	1	1	0	1	0	0	0	0	1	0	0	0	1
516300	Computerbetr Zahlungsk m PIN	G	5	0	0	0	0	0	0	0	1	1	0	1	0	1	1	0	3	0	0	0	4
516500	Betr. Daten v Zahlungsk insges	M	2	0	0	0	0	0	0	0	0	0	0	0	0	0	0	0	0	1	0	1	2
516500	Betr. Daten v Zahlungsk insges	W	5	0	0	0	0	0	0	0	0	0	1	1	0	0	0	1	1	0	1	1	4
516500	Betr. Daten v Zahlungsk insges	G	7	0	0	0	0	0	0	0	0	0	1	1	0	0	0	1	1	1	1	2	6
516510	Betr Daten von Zahlungskarten	M	2	0	0	0	0	0	0	0	0	0	0	0	0	0	0	0	0	1	0	1	2
516510	Betr Daten von Zahlungskarten	W	2	0	0	0	0	0	0	0	0	0	0	0	0	0	0	0	1	0	0	1	2
516510	Betr Daten von Zahlungskarten	G	4	0	0	0	0	0	0	0	0	0	0	0	0	0	0	0	1	1	0	2	4

Polizeiliche Kriminalstatistik
Art: Aufgliederung TV gesamt

Tabelle 20
Bereich: Weimar,_Stadt / T6
Berechnungszeitraum vom 01.01.2024 bis 31.12.2024

Erstellungsdatum: 05.02.2025

Schlüsselzahl der Tat	Straftaten	SEXUS	Tatverdächtige gesamt	Kinder						Jugendliche			Heranwachsende 18 bis unter 21	gesamt Spalten 10,13,14	Erwachsene ab 21 Jahre								
				6 bis unter 8	8 bis unter 10	10 bis unter 12	12 bis unter 14	gesamt Spalten 5 - 9		14 bis unter 16	16 bis unter 18	gesamt Spalten 11 + 12			21 bis unter 23	23 bis unter 25	gesamt Spalten 16,17	25 bis unter 30	30 bis unter 40	40 bis unter 50	50 bis unter 60	60 und älter	gesamt Spalten 18 - 23
1	2	3	4	5	6	7	8	9	10	11	12	13	14	15	16	17	18	19	20	21	22	23	24
516520	Comp.betr Daten v Zahlungsk	W	3	0	0	0	0	0	0	0	0	0	1	1	0	0	0	1	0	0	1	0	2
516520	Comp.betr Daten v Zahlungsk	G	3	0	0	0	0	0	0	0	0	0	1	1	0	0	0	1	0	0	1	0	2
516900	Betr sonst. unbarer ZM insges	M	2	0	0	0	0	0	0	1	0	1	0	1	0	0	0	0	0	1	0	0	1
516900	Betr sonst. unbarer ZM insges	W	1	0	0	0	0	0	0	0	0	0	0	0	1	0	1	0	0	0	0	0	1
516900	Betr sonst. unbarer ZM insges	G	3	0	0	0	0	0	0	1	0	1	0	1	1	0	1	0	0	1	0	0	2
516910	Betr sonst unbarer ZM 263 StGB	W	1	0	0	0	0	0	0	0	0	0	0	0	1	0	1	0	0	0	0	0	1
516910	Betr sonst unbarer ZM 263 StGB	G	1	0	0	0	0	0	0	0	0	0	0	0	1	0	1	0	0	0	0	0	1
516920	Com.betr sonst unbarer ZM 263a	M	2	0	0	0	0	0	0	1	0	1	0	1	0	0	0	0	0	1	0	0	1
516920	Com.betr sonst unbarer ZM 263a	G	2	0	0	0	0	0	0	1	0	1	0	1	0	0	0	0	0	1	0	0	1
517000	Sonstiger Betrug	M	110	0	0	0	0	0	0	4	3	7	14	21	9	11	20	13	21	19	8	8	89
517000	Sonstiger Betrug	W	49	0	0	0	0	0	0	0	2	2	4	6	3	2	5	7	11	9	6	5	43
517000	Sonstiger Betrug	G	159	0	0	0	0	0	0	4	5	9	18	27	12	13	25	20	32	28	14	13	132
517100	Leistungsbetrug	M	4	0	0	0	0	0	0	1	0	1	0	1	0	0	0	1	0	1	0	1	3
517100	Leistungsbetrug	W	2	0	0	0	0	0	0	0	0	0	0	0	0	0	0	0	0	1	1	0	2
517100	Leistungsbetrug	G	6	0	0	0	0	0	0	1	0	1	0	1	0	0	0	1	0	2	1	1	5
517200	Leistungskreditbetrug	M	1	0	0	0	0	0	0	0	0	0	0	0	0	0	0	0	0	1	0	0	1
517200	Leistungskreditbetrug	W	1	0	0	0	0	0	0	0	0	0	0	0	0	0	0	0	1	0	0	0	1
517200	Leistungskreditbetrug	G	2	0	0	0	0	0	0	0	0	0	0	0	0	0	0	0	1	1	0	0	2
517210	Leistungskreditbetr. 263 StGB	M	1	0	0	0	0	0	0	0	0	0	0	0	0	0	0	0	0	1	0	0	1
517210	Leistungskreditbetr. 263 StGB	G	1	0	0	0	0	0	0	0	0	0	0	0	0	0	0	0	0	1	0	0	1
517220	Leistungskreditbetr. 263a StGB	W	1	0	0	0	0	0	0	0	0	0	0	0	0	0	0	0	1	0	0	0	1
517220	Leistungskreditbetr. 263a StGB	G	1	0	0	0	0	0	0	0	0	0	0	0	0	0	0	0	1	0	0	0	1
517500	Computerbetrug (sonst.) insges	M	11	0	0	0	0	0	0	0	0	0	1	1	0	1	1	1	7	1	0	0	10
517500	Computerbetrug (sonst.) insges	W	5	0	0	0	0	0	0	0	0	0	1	1	1	0	1	0	1	2	0	0	4
517500	Computerbetrug (sonst.) insges	G	16	0	0	0	0	0	0	0	0	0	2	2	1	1	2	1	8	3	0	0	14
517510	Computerbetrug (sonstiger)	M	11	0	0	0	0	0	0	0	0	0	1	1	0	1	1	1	7	1	0	0	10
517510	Computerbetrug (sonstiger)	W	5	0	0	0	0	0	0	0	0	0	1	1	1	0	1	0	1	2	0	0	4
517510	Computerbetrug (sonstiger)	G	16	0	0	0	0	0	0	0	0	0	2	2	1	1	2	1	8	3	0	0	14
517800	Sozialleistungsbetrug	M	1	0	0	0	0	0	0	0	0	0	0	0	1	0	1	0	0	0	0	0	1
517800	Sozialleistungsbetrug	G	1	0	0	0	0	0	0	0	0	0	0	0	1	0	1	0	0	0	0	0	1
517900	Missbr. Nutzng Telekom.-dienst	M	1	0	0	0	0	0	0	0	0	0	0	0	0	0	0	1	0	0	0	0	1
517900	Missbr. Nutzng Telekom.-dienst	G	1	0	0	0	0	0	0	0	0	0	0	0	0	0	0	1	0	0	0	0	1
518100	Abrechnungsbetrug	M	1	0	0	0	0	0	0	0	0	0	0	0	0	1	1	0	0	0	0	0	1
518100	Abrechnungsbetrug	W	2	0	0	0	0	0	0	0	0	0	0	0	0	0	0	0	0	1	1	0	2
518100	Abrechnungsbetrug	G	3	0	0	0	0	0	0	0	0	0	0	0	0	1	1	0	0	1	1	0	3
518110	Abrechnungsbetr Gesundheitsw	W	1	0	0	0	0	0	0	0	0	0	0	0	0	0	0	0	0	0	1	0	1
518110	Abrechnungsbetr Gesundheitsw	G	1	0	0	0	0	0	0	0	0	0	0	0	0	0	0	0	0	0	1	0	1
518111	Abrechgsbetr Gesundheitsw 263	W	1	0	0	0	0	0	0	0	0	0	0	0	0	0	0	0	0	0	1	0	1

Polizeiliche Kriminalstatistik
Art: Aufgliederung TV gesamt

Tabelle 20
Bereich: Weimar,_Stadt / T6
Berechnungszeitraum vom 01.01.2024 bis 31.12.2024

Erstellungsdatum: 05.02.2025

Schlüsselzahl der Tat	Straftaten	SEXUS	Tatverdächtige gesamt	Kinder						Jugendliche			Heranwachsende 18 bis unter 21	gesamt Spalten 10,13,14	Erwachsene ab 21 Jahre								
				6 bis unter 8	8 bis unter 10	10 bis unter 12	12 bis unter 14	gesamt Spalten 5 - 9		14 bis unter 16	16 bis unter 18	gesamt Spalten 11 + 12			21 bis unter 23	23 bis unter 25	gesamt Spalten 16,17	25 bis unter 30	30 bis unter 40	40 bis unter 50	50 bis unter 60	60 und älter	gesamt Spalten 18 - 23
1	2	3	4	5	6	7	8	9	10	11	12	13	14	15	16	17	18	19	20	21	22	23	24
518111	Abrechgsbetr Gesundheitsw 263	G	1	0	0	0	0	0	0	0	0	0	0	0	0	0	0	0	0	0	1	0	1
518179	Sonstiger Abrechnungsbetrug	M	1	0	0	0	0	0	0	0	0	0	0	0	0	1	1	0	0	0	0	0	1
518179	Sonstiger Abrechnungsbetrug	W	1	0	0	0	0	0	0	0	0	0	0	0	0	0	0	0	0	1	0	0	1
518179	Sonstiger Abrechnungsbetrug	G	2	0	0	0	0	0	0	0	0	0	0	0	0	1	1	0	0	1	0	0	2
518200	Einmietbetrug	M	4	0	0	0	0	0	0	0	1	1	0	1	0	0	0	0	2	1	0	0	3
518200	Einmietbetrug	W	3	0	0	0	0	0	0	0	0	0	1	1	0	0	0	2	0	0	0	0	2
518200	Einmietbetrug	G	7	0	0	0	0	0	0	0	1	1	1	2	0	0	0	2	2	1	0	0	5
518300	Überweisungsbetrug	M	1	0	0	0	0	0	0	0	0	0	0	0	0	0	0	0	0	1	0	0	1
518300	Überweisungsbetrug	W	1	0	0	0	0	0	0	0	0	0	0	0	0	0	0	0	1	0	0	0	1
518300	Überweisungsbetrug	G	2	0	0	0	0	0	0	0	0	0	0	0	0	0	0	0	1	1	0	0	2
518301	Überweisungsbetrug § 263 StGB	M	1	0	0	0	0	0	0	0	0	0	0	0	0	0	0	0	0	1	0	0	1
518301	Überweisungsbetrug § 263 StGB	G	1	0	0	0	0	0	0	0	0	0	0	0	0	0	0	0	0	1	0	0	1
518302	Überweisungsbetrug § 263a StGB	W	1	0	0	0	0	0	0	0	0	0	0	0	0	0	0	0	1	0	0	0	1
518302	Überweisungsbetrug § 263a StGB	G	1	0	0	0	0	0	0	0	0	0	0	0	0	0	0	0	1	0	0	0	1
518900	Sonstige weitere Betrugsarten	M	88	0	0	0	0	0	0	3	2	5	13	18	8	9	17	11	13	14	8	7	70
518900	Sonstige weitere Betrugsarten	W	36	0	0	0	0	0	0	0	2	2	2	4	2	2	4	5	8	6	4	5	32
518900	Sonstige weitere Betrugsarten	G	124	0	0	0	0	0	0	3	4	7	15	22	10	11	21	16	21	20	12	12	102
520000	Veruntreuungen	M	5	0	0	0	0	0	0	0	0	0	0	0	0	0	0	0	0	4	1	0	5
520000	Veruntreuungen	W	7	0	0	0	0	0	0	0	0	0	0	0	0	1	1	1	0	4	0	1	7
520000	Veruntreuungen	G	12	0	0	0	0	0	0	0	0	0	0	0	0	1	1	1	0	8	1	1	12
521000	Untreue § 266 StGB	M	4	0	0	0	0	0	0	0	0	0	0	0	0	0	0	0	0	3	1	0	4
521000	Untreue § 266 StGB	W	5	0	0	0	0	0	0	0	0	0	0	0	0	0	0	1	0	4	0	0	5
521000	Untreue § 266 StGB	G	9	0	0	0	0	0	0	0	0	0	0	0	0	0	0	1	0	7	1	0	9
521079	Sonstige Untreue	M	4	0	0	0	0	0	0	0	0	0	0	0	0	0	0	0	0	3	1	0	4
521079	Sonstige Untreue	W	5	0	0	0	0	0	0	0	0	0	0	0	0	0	0	1	0	4	0	0	5
521079	Sonstige Untreue	G	9	0	0	0	0	0	0	0	0	0	0	0	0	0	0	1	0	7	1	0	9
522000	Vorenth/Veruntr Arbeitsentgelt	M	1	0	0	0	0	0	0	0	0	0	0	0	0	0	0	0	0	1	0	0	1
522000	Vorenth/Veruntr Arbeitsentgelt	W	2	0	0	0	0	0	0	0	0	0	0	0	0	1	1	0	0	0	0	1	2
522000	Vorenth/Veruntr Arbeitsentgelt	G	3	0	0	0	0	0	0	0	0	0	0	0	0	1	1	0	0	1	0	1	3
530000	Unterschlg 246, 247, 248a StGB	M	42	0	0	0	0	4	4	0	2	2	0	6	1	4	5	6	11	7	4	3	36
530000	Unterschlg 246, 247, 248a StGB	W	17	0	0	0	0	0	0	2	0	2	1	3	2	0	2	2	1	5	4	0	14
530000	Unterschlg 246, 247, 248a StGB	G	59	0	0	0	0	4	4	2	2	4	1	9	3	4	7	8	12	12	8	3	50
530079	Unterschlg sonst Güter/Sachen	M	39	0	0	0	0	4	4	0	2	2	0	6	1	3	4	6	10	7	3	3	33
530079	Unterschlg sonst Güter/Sachen	W	15	0	0	0	0	0	0	2	0	2	1	3	2	0	2	2	1	4	3	0	12
530079	Unterschlg sonst Güter/Sachen	G	54	0	0	0	0	4	4	2	2	4	1	9	3	3	6	8	11	11	6	3	45
531000	Unterschlagung von Kfz	M	3	0	0	0	0	0	0	0	0	0	0	0	0	1	1	0	1	0	1	0	3
531000	Unterschlagung von Kfz	W	2	0	0	0	0	0	0	0	0	0	0	0	0	0	0	0	0	1	1	0	2
531000	Unterschlagung von Kfz	G	5	0	0	0	0	0	0	0	0	0	0	0	0	1	1	0	1	1	2	0	5

Polizeiliche Kriminalstatistik
Art: Aufgliederung TV gesamt

Tabelle 20
Bereich: Weimar,_Stadt / T6
Berechnungszeitraum vom 01.01.2024 bis 31.12.2024

Erstellungsdatum: 05.02.2025

Schlüsselzahl der Tat	Straftaten	SEXUS	Tatverdächtige gesamt	Kinder						Jugendliche			Heranwachsende 18 bis unter 21	gesamt Spalten 10,13,14	Erwachsene ab 21 Jahre									
				6 bis unter 8	8 bis unter 10	10 bis unter 12	12 bis unter 14	gesamt Spalten 5 - 9		14 bis unter 16	16 bis unter 18	gesamt Spalten 11 + 12			21 bis unter 23	23 bis unter 25	gesamt Spalten 16,17	25 bis unter 30	30 bis unter 40	40 bis unter 50	50 bis unter 60	60 und älter	gesamt Spalten 18 - 23
1	2	3	4	5	6	7	8	9	10	11	12	13	14	15	16	17	18	19	20	21	22	23	24
540000	Urkundenfälschung insges	M	31	0	0	0	0	0	0	0	5	5	2	7	1	1	2	2	8	8	3	1	24
540000	Urkundenfälschung insges	W	14	0	0	0	0	0	0	0	0	0	0	0	2	0	2	0	5	4	3	0	14
540000	Urkundenfälschung insges	G	45	0	0	0	0	0	0	0	5	5	2	7	3	1	4	2	13	12	6	1	38
540004	Urk-unterdrg, Veränd Grenzbez.	M	1	0	0	0	0	0	0	0	0	0	0	0	0	0	0	0	0	1	0	0	1
540004	Urk-unterdrg, Veränd Grenzbez.	W	1	0	0	0	0	0	0	0	0	0	0	0	0	0	0	0	0	1	0	0	1
540004	Urk-unterdrg, Veränd Grenzbez.	G	2	0	0	0	0	0	0	0	0	0	0	0	0	0	0	0	0	2	0	0	2
540020	Urkundenfälschung § 267 StGB	M	26	0	0	0	0	0	0	0	4	4	1	5	1	1	2	2	8	6	2	1	21
540020	Urkundenfälschung § 267 StGB	W	10	0	0	0	0	0	0	0	0	0	0	0	2	0	2	0	3	3	2	0	10
540020	Urkundenfälschung § 267 StGB	G	36	0	0	0	0	0	0	0	4	4	1	5	3	1	4	2	11	9	4	1	31
540029	sonstige Urkundenfälschung	M	26	0	0	0	0	0	0	0	4	4	1	5	1	1	2	2	8	6	2	1	21
540029	sonstige Urkundenfälschung	W	10	0	0	0	0	0	0	0	0	0	0	0	2	0	2	0	3	3	2	0	10
540029	sonstige Urkundenfälschung	G	36	0	0	0	0	0	0	0	4	4	1	5	3	1	4	2	11	9	4	1	31
540050	Ausst unr Gesundheitszeugnis	M	1	0	0	0	0	0	0	0	0	0	0	0	0	0	0	0	0	0	1	0	1
540050	Ausst unr Gesundheitszeugnis	G	1	0	0	0	0	0	0	0	0	0	0	0	0	0	0	0	0	0	1	0	1
540059	Ausst sonst unr Gesundheitszgn	M	1	0	0	0	0	0	0	0	0	0	0	0	0	0	0	0	0	0	1	0	1
540059	Ausst sonst unr Gesundheitszgn	G	1	0	0	0	0	0	0	0	0	0	0	0	0	0	0	0	0	0	1	0	1
542000	Fälschg zur Erlang. von BtM	M	3	0	0	0	0	0	0	0	1	1	1	2	0	0	0	0	0	1	0	0	1
542000	Fälschg zur Erlang. von BtM	G	3	0	0	0	0	0	0	0	1	1	1	2	0	0	0	0	0	1	0	0	1
543000	Fälschg beweiserh Daten insges	W	3	0	0	0	0	0	0	0	0	0	0	0	0	0	0	0	2	0	1	0	3
543000	Fälschg beweiserh Daten insges	G	3	0	0	0	0	0	0	0	0	0	0	0	0	0	0	0	2	0	1	0	3
543010	Fälschung beweiserhebl. Daten	W	3	0	0	0	0	0	0	0	0	0	0	0	0	0	0	0	2	0	1	0	3
543010	Fälschung beweiserhebl. Daten	G	3	0	0	0	0	0	0	0	0	0	0	0	0	0	0	0	2	0	1	0	3
550000	Geld-/ Wertzeichenfälschg insg	M	7	0	0	0	0	0	0	1	1	2	3	5	1	0	1	0	0	1	0	0	2
550000	Geld-/ Wertzeichenfälschg insg	W	3	0	0	0	0	0	0	0	0	0	0	0	0	0	0	0	1	2	0	0	3
550000	Geld-/ Wertzeichenfälschg insg	G	10	0	0	0	0	0	0	1	1	2	3	5	1	0	1	0	1	3	0	0	5
551000	Geld- und Wertzeichenfälschung	M	1	0	0	0	0	0	0	0	0	0	0	0	1	0	1	0	0	0	0	0	1
551000	Geld- und Wertzeichenfälschung	G	1	0	0	0	0	0	0	0	0	0	0	0	1	0	1	0	0	0	0	0	1
551010	Geldfälschung einschl. Vorber.	M	1	0	0	0	0	0	0	0	0	0	0	0	1	0	1	0	0	0	0	0	1
551010	Geldfälschung einschl. Vorber.	G	1	0	0	0	0	0	0	0	0	0	0	0	1	0	1	0	0	0	0	0	1
552000	Inverkehrbr. Falschgeld insges	M	6	0	0	0	0	0	0	1	1	2	3	5	0	0	0	0	0	1	0	0	1
552000	Inverkehrbr. Falschgeld insges	W	3	0	0	0	0	0	0	0	0	0	0	0	0	0	0	0	1	2	0	0	3
552000	Inverkehrbr. Falschgeld insges	G	9	0	0	0	0	0	0	1	1	2	3	5	0	0	0	0	1	3	0	0	4
552020	Inverk v Falschg (gutgl Erwe)	M	6	0	0	0	0	0	0	1	1	2	3	5	0	0	0	0	0	1	0	0	1
552020	Inverk v Falschg (gutgl Erwe)	W	3	0	0	0	0	0	0	0	0	0	0	0	0	0	0	0	1	2	0	0	3
552020	Inverk v Falschg (gutgl Erwe)	G	9	0	0	0	0	0	0	1	1	2	3	5	0	0	0	0	1	3	0	0	4
600000	Sonstige Straftatbestände StGB	M	503	1	1	0	16	26	44	35	33	68	35	147	27	15	42	47	100	78	54	35	356
600000	Sonstige Straftatbestände StGB	W	145	0	0	0	4	12	16	12	11	23	10	49	3	3	6	10	32	19	13	16	96
600000	Sonstige Straftatbestände StGB	G	648	1	1	0	20	38	60	47	44	91	45	196	30	18	48	57	132	97	67	51	452

Polizeiliche Kriminalstatistik
Art: Aufgliederung TV gesamt

Tabelle 20
Bereich: Weimar,_Stadt / T6
Berechnungszeitraum vom 01.01.2024 bis 31.12.2024

Erstellungsdatum: 05.02.2025

Schlüsselzahl der Tat	Straftaten	SEXUS	Tatverdaechtige gesamt	Kinder						Jugendliche			Heranwachsende 18 bis unter 21	gesamt Spalten 10,13,14	Erwachsene ab 21 Jahre								
				6 bis unter 8	8 bis unter 10	10 bis unter 12	12 bis unter 14	gesamt Spalten 5 - 9		14 bis unter 16	16 bis unter 18	gesamt Spalten 11 + 12			21 bis unter 23	23 bis unter 25	gesamt Spalten 16,17	25 bis unter 30	30 bis unter 40	40 bis unter 50	50 bis unter 60	60 und älter	gesamt Spalten 18 - 23
1	2	3	4	5	6	7	8	9	10	11	12	13	14	15	16	17	18	19	20	21	22	23	24
610000	Erpressung § 253 StGB	M	9	0	0	0	1	0	1	1	1	2	1	4	0	0	0	1	2	0	0	2	5
610000	Erpressung § 253 StGB	W	1	0	0	0	0	0	0	0	1	1	0	1	0	0	0	0	0	0	0	0	0
610000	Erpressung § 253 StGB	G	10	0	0	0	1	0	1	1	2	3	1	5	0	0	0	1	2	0	0	2	5
610079	Sonstige Erpressung	M	9	0	0	0	1	0	1	1	1	2	1	4	0	0	0	1	2	0	0	2	5
610079	Sonstige Erpressung	W	1	0	0	0	0	0	0	0	1	1	0	1	0	0	0	0	0	0	0	0	0
610079	Sonstige Erpressung	G	10	0	0	0	1	0	1	1	2	3	1	5	0	0	0	1	2	0	0	2	5
620000	Widerst und ST gg öff. Ordg.	M	173	0	0	0	2	14	16	9	14	23	11	50	7	7	14	19	32	30	17	11	123
620000	Widerst und ST gg öff. Ordg.	W	39	0	0	0	1	5	6	8	2	10	2	18	1	0	1	2	9	3	5	1	21
620000	Widerst und ST gg öff. Ordg.	G	212	0	0	0	3	19	22	17	16	33	13	68	8	7	15	21	41	33	22	12	144
620001	Androhung von Straftaten	M	3	0	0	0	0	0	0	0	0	0	0	0	0	0	0	0	1	0	2	0	3
620001	Androhung von Straftaten	W	1	0	0	0	0	0	0	0	1	1	0	1	0	0	0	0	0	0	0	0	0
620001	Androhung von Straftaten	G	4	0	0	0	0	0	0	0	1	1	0	1	0	0	0	0	1	0	2	0	3
620007	Verwahrungsbruch	W	1	0	0	0	0	0	0	0	0	0	0	0	0	0	0	0	1	0	0	0	1
620007	Verwahrungsbruch	G	1	0	0	0	0	0	0	0	0	0	0	0	0	0	0	0	1	0	0	0	1
620011	Belohng/Billigung v Straftaten	M	3	0	0	0	0	0	0	0	0	0	1	1	0	0	0	0	0	0	1	1	2
620011	Belohng/Billigung v Straftaten	G	3	0	0	0	0	0	0	0	0	0	1	1	0	0	0	0	0	0	1	1	2
620013	Missbrauch von Notrufen ect.	M	20	0	0	0	0	3	3	0	1	1	2	6	2	0	2	4	3	2	1	2	14
620013	Missbrauch von Notrufen ect.	W	5	0	0	0	1	2	3	1	0	1	0	4	0	0	0	0	0	0	1	0	1
620013	Missbrauch von Notrufen ect.	G	25	0	0	0	1	5	6	1	1	2	2	10	2	0	2	4	3	2	2	2	15
620014	Verstoß gg Weisg Führungsaufs.	M	1	0	0	0	0	0	0	0	0	0	0	0	0	0	0	1	0	0	0	0	1
620014	Verstoß gg Weisg Führungsaufs.	G	1	0	0	0	0	0	0	0	0	0	0	0	0	0	0	1	0	0	0	0	1
621000	Widerst/tätl Angr Staatsgewalt	M	35	0	0	0	0	0	0	0	4	4	3	7	1	2	3	5	9	6	4	1	28
621000	Widerst/tätl Angr Staatsgewalt	W	5	0	0	0	0	2	2	1	0	1	0	3	0	0	0	0	0	1	0	1	2
621000	Widerst/tätl Angr Staatsgewalt	G	40	0	0	0	0	2	2	1	4	5	3	10	1	2	3	5	9	7	4	2	30
621010	Öffentl. Auffordrg zu Straftat	M	2	0	0	0	0	0	0	0	0	0	0	0	0	0	0	0	0	2	0	0	2
621010	Öffentl. Auffordrg zu Straftat	G	2	0	0	0	0	0	0	0	0	0	0	0	0	0	0	0	0	2	0	0	2
621100	Widerst/tätlich Angriff Beamte	M	33	0	0	0	0	0	0	0	4	4	3	7	1	2	3	5	9	4	4	1	26
621100	Widerst/tätlich Angriff Beamte	W	5	0	0	0	0	2	2	1	0	1	0	3	0	0	0	0	0	1	0	1	2
621100	Widerst/tätlich Angriff Beamte	G	38	0	0	0	0	2	2	1	4	5	3	10	1	2	3	5	9	5	4	2	28
621110	Widerstand gg Vollstr.beamte	M	27	0	0	0	0	0	0	0	4	4	2	6	0	2	2	3	8	4	4	0	21
621110	Widerstand gg Vollstr.beamte	W	3	0	0	0	0	2	2	1	0	1	0	3	0	0	0	0	0	0	0	0	0
621110	Widerstand gg Vollstr.beamte	G	30	0	0	0	0	2	2	1	4	5	2	9	0	2	2	3	8	4	4	0	21
621120	Tätl Angr auf Vollstreckungsb	M	7	0	0	0	0	0	0	0	0	0	1	1	1	0	1	3	1	0	0	1	6
621120	Tätl Angr auf Vollstreckungsb	W	2	0	0	0	0	0	0	0	0	0	0	0	0	0	0	0	0	1	0	1	2
621120	Tätl Angr auf Vollstreckungsb	G	9	0	0	0	0	0	0	0	0	0	1	1	1	0	1	3	1	1	0	2	8
622000	Hausfriedensbruch insges	M	123	0	0	0	2	11	13	9	11	20	5	38	5	5	10	13	23	23	9	7	85
622000	Hausfriedensbruch insges	W	28	0	0	0	0	4	4	6	2	8	2	14	1	0	1	2	5	2	4	0	14
622000	Hausfriedensbruch insges	G	151	0	0	0	2	15	17	15	13	28	7	52	6	5	11	15	28	25	13	7	99

Polizeiliche Kriminalstatistik
Art: Aufgliederung TV gesamt

Tabelle 20
Bereich: Weimar,_Stadt / T6
Berechnungszeitraum vom 01.01.2024 bis 31.12.2024

Erstellungsdatum: 05.02.2025

Schlüsselzahl der Tat	Straftaten	SEXUS	Tatverdächtige gesamt	Kinder						Jugendliche			Heranwachsende 18 bis unter 21	gesamt Spalten 10,13,14	Erwachsene ab 21 Jahre								
				6 bis unter 8	8 bis unter 10	10 bis unter 12	12 bis unter 14	gesamt Spalten 5 - 9		14 bis unter 16	16 bis unter 18	gesamt Spalten 11 + 12			21 bis unter 23	23 bis unter 25	gesamt Spalten 16,17	25 bis unter 30	30 bis unter 40	40 bis unter 50	50 bis unter 60	60 und älter	gesamt Spalten 18 - 23
1	2	3	4	5	6	7	8	9	10	11	12	13	14	15	16	17	18	19	20	21	22	23	24
622100	Hausfriedensbruch § 123 StGB	M	123	0	0	0	2	11	13	9	11	20	5	38	5	5	10	13	23	23	9	7	85
622100	Hausfriedensbruch § 123 StGB	W	28	0	0	0	0	4	4	6	2	8	2	14	1	0	1	2	5	2	4	0	14
622100	Hausfriedensbruch § 123 StGB	G	151	0	0	0	2	15	17	15	13	28	7	52	6	5	11	15	28	25	13	7	99
624000	Vortäuschen einer Straftat	M	1	0	0	0	0	0	0	0	0	0	0	0	0	0	0	0	0	1	0	0	1
624000	Vortäuschen einer Straftat	W	3	0	0	0	0	0	0	0	0	0	0	0	0	0	0	0	3	0	0	0	3
624000	Vortäuschen einer Straftat	G	4	0	0	0	0	0	0	0	0	0	0	0	0	0	0	0	3	1	0	0	4
624079	Vortäuschen sonstige Straftat	M	1	0	0	0	0	0	0	0	0	0	0	0	0	0	0	0	0	1	0	0	1
624079	Vortäuschen sonstige Straftat	W	3	0	0	0	0	0	0	0	0	0	0	0	0	0	0	0	3	0	0	0	3
624079	Vortäuschen sonstige Straftat	G	4	0	0	0	0	0	0	0	0	0	0	0	0	0	0	0	3	1	0	0	4
630000	Begünst/Hehlerei/Geldwäsche...	M	25	0	0	0	0	0	0	0	0	0	3	3	1	0	1	2	10	4	2	3	22
630000	Begünst/Hehlerei/Geldwäsche...	W	8	0	0	0	0	0	0	1	0	1	1	2	1	0	1	2	3	0	0	0	6
630000	Begünst/Hehlerei/Geldwäsche...	G	33	0	0	0	0	0	0	1	0	1	4	5	2	0	2	4	13	4	2	3	28
630020	Strafvereitlg (ohne SV im Amt)	M	1	0	0	0	0	0	0	0	0	0	0	0	0	0	0	0	0	1	0	0	1
630020	Strafvereitlg (ohne SV im Amt)	G	1	0	0	0	0	0	0	0	0	0	0	0	0	0	0	0	0	1	0	0	1
631000	Hehlerei von Kfz 259-260a StGB	M	1	0	0	0	0	0	0	0	0	0	0	0	0	0	0	0	1	0	0	0	1
631000	Hehlerei von Kfz 259-260a StGB	W	1	0	0	0	0	0	0	1	0	1	0	1	0	0	0	0	0	0	0	0	0
631000	Hehlerei von Kfz 259-260a StGB	G	2	0	0	0	0	0	0	1	0	1	0	1	0	0	0	0	1	0	0	0	1
631079	Hehlerei von Kfz § 259 StGB	M	1	0	0	0	0	0	0	0	0	0	0	0	0	0	0	0	1	0	0	0	1
631079	Hehlerei von Kfz § 259 StGB	W	1	0	0	0	0	0	0	1	0	1	0	1	0	0	0	0	0	0	0	0	0
631079	Hehlerei von Kfz § 259 StGB	G	2	0	0	0	0	0	0	1	0	1	0	1	0	0	0	0	1	0	0	0	1
632000	Sonst Hehlerei 259-260a StGB	M	10	0	0	0	0	0	0	0	0	0	2	2	0	0	0	1	3	2	2	0	8
632000	Sonst Hehlerei 259-260a StGB	W	4	0	0	0	0	0	0	0	0	0	0	0	1	0	1	0	3	0	0	0	4
632000	Sonst Hehlerei 259-260a StGB	G	14	0	0	0	0	0	0	0	0	0	2	2	1	0	1	1	6	2	2	0	12
632079	Sonstige Hehlerei § 259 StGB	M	9	0	0	0	0	0	0	0	0	0	2	2	0	0	0	1	3	2	1	0	7
632079	Sonstige Hehlerei § 259 StGB	W	4	0	0	0	0	0	0	0	0	0	0	0	1	0	1	0	3	0	0	0	4
632079	Sonstige Hehlerei § 259 StGB	G	13	0	0	0	0	0	0	0	0	0	2	2	1	0	1	1	6	2	1	0	11
632100	Sonstige gewerbsmäß. Hehlerei	M	1	0	0	0	0	0	0	0	0	0	0	0	0	0	0	0	0	0	1	0	1
632100	Sonstige gewerbsmäß. Hehlerei	G	1	0	0	0	0	0	0	0	0	0	0	0	0	0	0	0	0	0	1	0	1
633000	Geldwäsche, Verschl Vermögensw	M	13	0	0	0	0	0	0	0	0	0	1	1	1	0	1	1	6	1	0	3	12
633000	Geldwäsche, Verschl Vermögensw	W	3	0	0	0	0	0	0	0	0	0	1	1	0	0	0	2	0	0	0	0	2
633000	Geldwäsche, Verschl Vermögensw	G	16	0	0	0	0	0	0	0	0	0	2	2	1	0	1	3	6	1	0	3	14
640000	Brandstiftg/Herbeifü Brandgefa	M	7	0	0	0	0	0	0	0	0	0	1	1	0	1	1	1	2	1	1	0	6
640000	Brandstiftg/Herbeifü Brandgefa	W	2	0	0	0	0	0	0	0	0	0	0	0	0	0	0	0	1	0	0	1	2
640000	Brandstiftg/Herbeifü Brandgefa	G	9	0	0	0	0	0	0	0	0	0	1	1	0	1	1	1	3	1	1	1	8
640010	Fahrlässige Brandstiftung	M	4	0	0	0	0	0	0	0	0	0	0	0	0	0	0	0	2	1	1	0	4
640010	Fahrlässige Brandstiftung	W	2	0	0	0	0	0	0	0	0	0	0	0	0	0	0	0	1	0	0	1	2
640010	Fahrlässige Brandstiftung	G	6	0	0	0	0	0	0	0	0	0	0	0	0	0	0	0	3	1	1	1	6
641000	Vors Brandst/Herbeifü Brandgef	M	3	0	0	0	0	0	0	0	0	0	1	1	0	1	1	1	0	0	0	0	2

Polizeiliche Kriminalstatistik
Art: Aufgliederung TV gesamt

Tabelle 20
Bereich: Weimar,_Stadt / T6
Berechnungszeitraum vom 01.01.2024 bis 31.12.2024

Erstellungsdatum: 05.02.2025

Schlüsselzahl der Tat	Straftaten	SEXUS	Tatverdächtige gesamt	Kinder						Jugendliche			Heranwachsende 18 bis unter 21	gesamt Spalten 10,13,14	Erwachsene ab 21 Jahre								
				6 bis unter 8	8 bis unter 10	10 bis unter 12	12 bis unter 14	gesamt Spalten 5 - 9	14 bis unter 16	16 bis unter 18	gesamt Spalten 11 + 12			21 bis unter 23	23 bis unter 25	gesamt Spalten 16,17	25 bis unter 30	30 bis unter 40	40 bis unter 50	50 bis unter 60	60 und älter	gesamt Spalten 18 - 23
1	2	3	4	5	6	7	8	9	10	11	12	13	14	15	16	17	18	19	20	21	22	23	24
641000	Vors Brandst/Herbeifü Brandgef	G	3	0	0	0	0	0	0	0	0	0	1	1	0	1	1	1	0	0	0	0	2
641010	Vorsätzliche Brandstiftung	M	3	0	0	0	0	0	0	0	0	0	1	1	0	1	1	1	0	0	0	0	2
641010	Vorsätzliche Brandstiftung	G	3	0	0	0	0	0	0	0	0	0	1	1	0	1	1	1	0	0	0	0	2
650000	Wettbewerb/Korrupt/Amtsdelikte	M	6	0	0	0	0	0	0	0	0	0	0	0	3	0	3	1	1	0	1	0	6
650000	Wettbewerb/Korrupt/Amtsdelikte	W	1	0	0	0	0	0	0	0	0	0	1	1	0	0	0	0	0	0	0	0	0
650000	Wettbewerb/Korrupt/Amtsdelikte	G	7	0	0	0	0	0	0	0	0	0	1	1	3	0	3	1	1	0	1	0	6
655000	Sonstige Straftaten im Amt	M	6	0	0	0	0	0	0	0	0	0	0	0	3	0	3	1	1	0	1	0	6
655000	Sonstige Straftaten im Amt	W	1	0	0	0	0	0	0	0	0	0	1	1	0	0	0	0	0	0	0	0	0
655000	Sonstige Straftaten im Amt	G	7	0	0	0	0	0	0	0	0	0	1	1	3	0	3	1	1	0	1	0	6
655100	Körperverletzung im Amt	M	5	0	0	0	0	0	0	0	0	0	0	0	3	0	3	1	1	0	0	0	5
655100	Körperverletzung im Amt	W	1	0	0	0	0	0	0	0	0	0	1	1	0	0	0	0	0	0	0	0	0
655100	Körperverletzung im Amt	G	6	0	0	0	0	0	0	0	0	0	1	1	3	0	3	1	1	0	0	0	5
655200	Verletzung Dienstgeheimnis	M	1	0	0	0	0	0	0	0	0	0	0	0	0	0	0	0	0	0	1	0	1
655200	Verletzung Dienstgeheimnis	G	1	0	0	0	0	0	0	0	0	0	0	0	0	0	0	0	0	0	1	0	1
660000	Strafbarer Eigennutz	M	7	0	0	0	0	0	0	0	0	0	0	0	0	0	0	0	2	1	4	0	7
660000	Strafbarer Eigennutz	W	2	0	0	0	0	0	0	0	0	0	0	0	0	0	0	0	0	1	0	1	2
660000	Strafbarer Eigennutz	G	9	0	0	0	0	0	0	0	0	0	0	0	0	0	0	0	2	2	4	1	9
660010	Vereiteln d. Zwangsvollstreckg	M	1	0	0	0	0	0	0	0	0	0	0	0	0	0	0	0	0	0	1	0	1
660010	Vereiteln d. Zwangsvollstreckg	W	2	0	0	0	0	0	0	0	0	0	0	0	0	0	0	0	0	1	0	1	2
660010	Vereiteln d. Zwangsvollstreckg	G	3	0	0	0	0	0	0	0	0	0	0	0	0	0	0	0	0	1	1	1	3
662000	Wilderei insgesamt	M	2	0	0	0	0	0	0	0	0	0	0	0	0	0	0	0	0	1	1	0	2
662000	Wilderei insgesamt	G	2	0	0	0	0	0	0	0	0	0	0	0	0	0	0	0	0	1	1	0	2
662001	Fischwilderei	M	1	0	0	0	0	0	0	0	0	0	0	0	0	0	0	0	0	1	0	0	1
662001	Fischwilderei	G	1	0	0	0	0	0	0	0	0	0	0	0	0	0	0	0	0	1	0	0	1
662100	Jagdwilderei § 292 StGB	M	1	0	0	0	0	0	0	0	0	0	0	0	0	0	0	0	0	0	1	0	1
662100	Jagdwilderei § 292 StGB	G	1	0	0	0	0	0	0	0	0	0	0	0	0	0	0	0	0	0	1	0	1
663000	Wucher § 291 StGB	M	4	0	0	0	0	0	0	0	0	0	0	0	0	0	0	0	2	0	2	0	4
663000	Wucher § 291 StGB	G	4	0	0	0	0	0	0	0	0	0	0	0	0	0	0	0	2	0	2	0	4
670000	Sonst ST gem StGB -o Verkehrsd	M	336	1	1	0	14	18	34	27	21	48	21	103	17	10	27	29	65	59	31	22	233
670000	Sonst ST gem StGB -o Verkehrsd	W	106	0	0	0	3	9	12	8	9	17	6	35	1	3	4	6	24	15	9	13	71
670000	Sonst ST gem StGB -o Verkehrsd	G	442	1	1	0	17	27	46	35	30	65	27	138	18	13	31	35	89	74	40	35	304
670001	Falsche uneidliche Aussage	M	2	0	0	0	0	0	0	0	0	0	0	0	0	0	0	0	2	0	0	0	2
670001	Falsche uneidliche Aussage	W	2	0	0	0	0	0	0	0	0	0	0	0	0	1	1	0	0	1	0	0	2
670001	Falsche uneidliche Aussage	G	4	0	0	0	0	0	0	0	0	0	0	0	0	1	1	0	2	1	0	0	4
670003	Fal. Versicherg an Eides statt	M	1	0	0	0	0	0	0	0	0	0	0	0	0	0	0	0	0	0	1	0	1
670003	Fal. Versicherg an Eides statt	W	3	0	0	0	0	0	0	0	0	0	0	0	0	0	0	0	1	0	0	2	3
670003	Fal. Versicherg an Eides statt	G	4	0	0	0	0	0	0	0	0	0	0	0	0	0	0	0	1	0	1	2	4
670007	Falsche Verdächtigung	M	8	0	0	0	1	0	1	0	1	1	0	2	0	0	0	0	3	2	1	0	6

Polizeiliche Kriminalstatistik
Art: Aufgliederung TV gesamt

Tabelle 20
Bereich: Weimar,_Stadt / T6
Berechnungszeitraum vom 01.01.2024 bis 31.12.2024

Erstellungsdatum: 05.02.2025

Schlüsselzahl der Tat	Straftaten	SEXUS	Tatverdächtige gesamt	Kinder						Jugendliche			Heranwachsende 18 bis unter 21	gesamt Spalten 10,13,14	Erwachsene ab 21 Jahre								
				6 bis unter 8	8 bis unter 10	10 bis unter 12	12 bis unter 14	gesamt Spalten 5 - 9		14 bis unter 16	16 bis unter 18	gesamt Spalten 11 + 12			21 bis unter 23	23 bis unter 25	gesamt Spalten 16,17	25 bis unter 30	30 bis unter 40	40 bis unter 50	50 bis unter 60	60 und älter	gesamt Spalten 18 - 23
1	2	3	4	5	6	7	8	9	10	11	12	13	14	15	16	17	18	19	20	21	22	23	24
670007	Falsche Verdächtigung	W	8	0	0	0	0	1	1	1	0	1	1	3	0	0	0	0	2	0	2	1	5
670007	Falsche Verdächtigung	G	16	0	0	0	1	1	2	1	1	2	1	5	0	0	0	0	5	2	3	1	11
670015	üble Nachrede/Verleumdung PPL	M	7	0	0	0	0	0	0	0	0	0	0	0	0	0	0	0	0	4	1	2	7
670015	üble Nachrede/Verleumdung PPL	W	2	0	0	0	0	0	0	0	0	0	0	0	0	0	0	0	0	0	2	0	2
670015	üble Nachrede/Verleumdung PPL	G	9	0	0	0	0	0	0	0	0	0	0	0	0	0	0	0	0	4	3	2	9
670016	Verletzg Vertraulichk d Wortes	M	3	0	0	0	0	0	0	0	0	0	0	0	0	0	0	0	1	1	1	0	3
670016	Verletzg Vertraulichk d Wortes	W	2	0	0	0	0	0	0	0	0	0	0	0	0	0	0	0	0	0	1	1	2
670016	Verletzg Vertraulichk d Wortes	G	5	0	0	0	0	0	0	0	0	0	0	0	0	0	0	0	1	1	2	1	5
670017	Verletzg des Briefgeheimnisses	W	1	0	0	0	0	0	0	0	0	0	0	0	0	0	0	0	1	0	0	0	1
670017	Verletzg des Briefgeheimnisses	G	1	0	0	0	0	0	0	0	0	0	0	0	0	0	0	0	1	0	0	0	1
670018	Verletzung Privatgeheimnis	M	1	0	0	0	0	0	0	0	0	0	0	0	0	0	0	0	1	0	0	0	1
670018	Verletzung Privatgeheimnis	G	1	0	0	0	0	0	0	0	0	0	0	0	0	0	0	0	1	0	0	0	1
670025	Gefährl Eingr in Straßenverk	M	3	0	0	0	0	0	0	0	0	0	0	0	0	0	0	0	3	0	0	0	3
670025	Gefährl Eingr in Straßenverk	G	3	0	0	0	0	0	0	0	0	0	0	0	0	0	0	0	3	0	0	0	3
670027	Störung Telekommunikationsanl	M	1	0	0	0	0	0	0	0	0	0	0	0	0	0	0	0	0	0	1	0	1
670027	Störung Telekommunikationsanl	G	1	0	0	0	0	0	0	0	0	0	0	0	0	0	0	0	0	0	1	0	1
670032	Unterl Hilfelei/Behin hilfel P	M	1	0	0	0	0	0	0	0	0	0	0	0	0	0	0	0	0	0	1	0	1
670032	Unterl Hilfelei/Behin hilfel P	G	1	0	0	0	0	0	0	0	0	0	0	0	0	0	0	0	0	0	1	0	1
670034	Verl höchstp Lebensber Bildauf	M	2	0	0	0	0	0	0	1	0	1	0	1	0	0	0	1	0	0	0	0	1
670034	Verl höchstp Lebensber Bildauf	W	1	0	0	0	0	0	0	0	0	0	0	0	0	0	0	0	0	1	0	0	1
670034	Verl höchstp Lebensber Bildauf	G	3	0	0	0	0	0	0	1	0	1	0	1	0	0	0	1	0	1	0	0	2
671000	Verletzg der Unterhaltspflicht	M	3	0	0	0	0	0	0	0	0	0	0	0	0	0	0	0	1	1	0	1	3
671000	Verletzg der Unterhaltspflicht	G	3	0	0	0	0	0	0	0	0	0	0	0	0	0	0	0	1	1	0	1	3
672000	Verletz Fürsorge/Erziehungspfl	W	1	0	0	0	0	0	0	0	0	0	0	0	0	1	1	0	0	0	0	0	1
672000	Verletz Fürsorge/Erziehungspfl	G	1	0	0	0	0	0	0	0	0	0	0	0	0	1	1	0	0	0	0	0	1
673000	Beleidigung 185-187, 189 StGB	M	166	0	0	0	8	13	21	13	9	22	2	45	5	5	10	15	31	35	13	17	121
673000	Beleidigung 185-187, 189 StGB	W	66	0	0	0	3	6	9	4	7	11	1	21	1	1	2	5	17	10	3	8	45
673000	Beleidigung 185-187, 189 StGB	G	232	0	0	0	11	19	30	17	16	33	3	66	6	6	12	20	48	45	16	25	166
673010	Beleidigung ohne sex Grundlage	M	134	0	0	0	7	11	18	12	5	17	2	37	4	5	9	11	23	28	11	15	97
673010	Beleidigung ohne sex Grundlage	W	48	0	0	0	3	5	8	3	5	8	1	17	0	1	1	1	13	8	2	6	31
673010	Beleidigung ohne sex Grundlage	G	182	0	0	0	10	16	26	15	10	25	3	54	4	6	10	12	36	36	13	21	128
673020	Üble Nachrede ohne sex Grundl	M	4	0	0	0	0	1	1	0	0	0	0	1	0	0	0	0	1	2	0	0	3
673020	Üble Nachrede ohne sex Grundl	W	3	0	0	0	0	0	0	0	0	0	0	0	0	0	0	1	0	1	0	1	3
673020	Üble Nachrede ohne sex Grundl	G	7	0	0	0	0	1	1	0	0	0	0	1	0	0	0	1	1	3	0	1	6
673030	Verleumdg ohne sex Grundlage	M	13	0	0	0	0	0	0	0	0	0	0	0	0	0	0	2	2	5	2	2	13
673030	Verleumdg ohne sex Grundlage	W	4	0	0	0	0	0	0	0	0	0	0	0	0	0	0	1	1	0	1	1	4
673030	Verleumdg ohne sex Grundlage	G	17	0	0	0	0	0	0	0	0	0	0	0	0	0	0	3	3	5	3	3	17
673100	Beleidigung ect. auf sex GL	M	25	0	0	0	2	2	4	1	4	5	0	9	1	0	1	2	8	4	0	1	16

Polizeiliche Kriminalstatistik
Art: Aufgliederung TV gesamt

Tabelle 20
Bereich: Weimar,_Stadt / T6
Berechnungszeitraum vom 01.01.2024 bis 31.12.2024

Erstellungsdatum: 05.02.2025

Schlüsselzahl der Tat	Straftaten	SEXUS	Tatverdächtige gesamt	Kinder						Jugendliche			Heranwachsende 18 bis unter 21	gesamt Spalten 10,13,14	Erwachsene ab 21 Jahre								
				6 bis unter 8	8 bis unter 10	10 bis unter 12	12 bis unter 14	gesamt Spalten 5 - 9		14 bis unter 16	16 bis unter 18	gesamt Spalten 11 + 12			21 bis unter 23	23 bis unter 25	gesamt Spalten 16,17	25 bis unter 30	30 bis unter 40	40 bis unter 50	50 bis unter 60	60 und älter	gesamt Spalten 18 - 23
1	2	3	4	5	6	7	8	9	10	11	12	13	14	15	16	17	18	19	20	21	22	23	24
673100	Beleidigung ect. auf sex GL	W	12	0	0	0	0	1	1	1	2	3	0	4	1	0	1	3	3	1	0	0	8
673100	Beleidigung ect. auf sex GL	G	37	0	0	0	2	3	5	2	6	8	0	13	2	0	2	5	11	5	0	1	24
673110	Beleidigung auf sex Grundlage	M	22	0	0	0	2	2	4	1	4	5	0	9	1	0	1	2	5	4	0	1	13
673110	Beleidigung auf sex Grundlage	W	8	0	0	0	0	1	1	1	1	2	0	3	1	0	1	1	2	1	0	0	5
673110	Beleidigung auf sex Grundlage	G	30	0	0	0	2	3	5	2	5	7	0	12	2	0	2	3	7	5	0	1	18
673120	Üble Nachrede auf sex Grundl	M	3	0	0	0	0	0	0	0	0	0	0	0	0	0	0	0	3	0	0	0	3
673120	Üble Nachrede auf sex Grundl	W	2	0	0	0	0	0	0	0	0	0	0	0	0	0	0	1	1	0	0	0	2
673120	Üble Nachrede auf sex Grundl	G	5	0	0	0	0	0	0	0	0	0	0	0	0	0	0	1	4	0	0	0	5
673130	Verleumdung auf sex Grundlage	W	3	0	0	0	0	0	0	0	1	1	0	1	0	0	0	2	0	0	0	0	2
673130	Verleumdung auf sex Grundlage	G	3	0	0	0	0	0	0	0	1	1	0	1	0	0	0	2	0	0	0	0	2
674000	Sachbeschädigung insgeamt	M	161	1	1	0	7	10	19	13	10	23	20	62	12	7	19	14	27	22	13	4	99
674000	Sachbeschädigung insgeamt	W	27	0	0	0	0	3	3	3	2	5	4	12	0	0	0	1	5	6	1	2	15
674000	Sachbeschädigung insgeamt	G	188	1	1	0	7	13	22	16	12	28	24	74	12	7	19	15	32	28	14	6	114
674010	SB o Schl. 674100/674300 insg	M	129	1	1	0	7	9	18	10	6	16	12	46	8	7	15	11	24	20	10	3	83
674010	SB o Schl. 674100/674300 insg	W	24	0	0	0	0	2	2	3	2	5	3	10	0	0	0	1	5	5	1	2	14
674010	SB o Schl. 674100/674300 insg	G	153	1	1	0	7	11	20	13	8	21	15	56	8	7	15	12	29	25	11	5	97
674011	SB 674010 durch Graffiti	M	12	0	0	0	0	0	0	4	1	5	0	5	1	1	2	1	1	3	0	0	7
674011	SB 674010 durch Graffiti	W	1	0	0	0	0	0	0	0	0	0	0	0	0	0	0	0	0	1	0	0	1
674011	SB 674010 durch Graffiti	G	13	0	0	0	0	0	0	4	1	5	0	5	1	1	2	1	1	4	0	0	8
674012	SB 674010 durch Feuer	M	7	0	0	0	3	0	3	0	0	0	0	3	1	0	1	0	1	0	1	1	4
674012	SB 674010 durch Feuer	W	2	0	0	0	0	0	0	1	1	2	0	2	0	0	0	0	0	0	0	0	0
674012	SB 674010 durch Feuer	G	9	0	0	0	3	0	3	1	1	2	0	5	1	0	1	0	1	0	1	1	4
674019	SB 674010 - sonstige	M	116	1	1	0	5	9	16	6	5	11	12	39	6	7	13	10	22	20	10	2	77
674019	SB 674010 - sonstige	W	21	0	0	0	0	2	2	2	1	3	3	8	0	0	0	1	5	4	1	2	13
674019	SB 674010 - sonstige	G	137	1	1	0	5	11	18	8	6	14	15	47	6	7	13	11	27	24	11	4	90
674020	Gemeinschädl SB o 674320	M	1	0	0	0	0	1	1	0	0	0	0	1	0	0	0	0	0	0	0	0	0
674020	Gemeinschädl SB o 674320	W	1	0	0	0	0	1	1	0	0	0	0	1	0	0	0	0	0	0	0	0	0
674020	Gemeinschädl SB o 674320	G	2	0	0	0	0	2	2	0	0	0	0	2	0	0	0	0	0	0	0	0	0
674021	Gem. SB 674020 durch Graffiti	M	1	0	0	0	0	1	1	0	0	0	0	1	0	0	0	0	0	0	0	0	0
674021	Gem. SB 674020 durch Graffiti	W	1	0	0	0	0	1	1	0	0	0	0	1	0	0	0	0	0	0	0	0	0
674021	Gem. SB 674020 durch Graffiti	G	2	0	0	0	0	2	2	0	0	0	0	2	0	0	0	0	0	0	0	0	0
674100	Sachbeschädigung an Kfz	M	28	0	0	0	1	0	1	1	0	1	7	9	3	0	3	2	6	4	3	1	19
674100	Sachbeschädigung an Kfz	W	2	0	0	0	0	0	0	0	0	0	0	0	0	0	0	0	0	2	0	0	2
674100	Sachbeschädigung an Kfz	G	30	0	0	0	1	0	1	1	0	1	7	9	3	0	3	2	6	6	3	1	21
674111	Sachbesch d Graffiti an Kfz	W	1	0	0	0	0	0	0	0	0	0	0	0	0	0	0	0	0	1	0	0	1
674111	Sachbesch d Graffiti an Kfz	G	1	0	0	0	0	0	0	0	0	0	0	0	0	0	0	0	0	1	0	0	1
674119	Sonst Sachbeschädigung an Kfz	M	28	0	0	0	1	0	1	1	0	1	7	9	3	0	3	2	6	4	3	1	19
674119	Sonst Sachbeschädigung an Kfz	W	2	0	0	0	0	0	0	0	0	0	0	0	0	0	0	0	0	2	0	0	2

Polizeiliche Kriminalstatistik
Art: Aufgliederung TV gesamt

Tabelle 20
Bereich: Weimar,_Stadt / T6
Berechnungszeitraum vom 01.01.2024 bis 31.12.2024

Erstellungsdatum: 05.02.2025

Schlüsselzahl der Tat	Straftaten	SEXUS	Tatverdächtige gesamt	Kinder						Jugendliche			Heranwachsende 18 bis unter 21	gesamt Spalten 10,13,14	Erwachsene ab 21 Jahre								
				6 bis unter 8	8 bis unter 10	10 bis unter 12	12 bis unter 14	gesamt Spalten 5 - 9	14 bis unter 16	16 bis unter 18	gesamt Spalten 11 + 12			21 bis unter 23	23 bis unter 25	gesamt Spalten 16,17	25 bis unter 30	30 bis unter 40	40 bis unter 50	50 bis unter 60	60 und älter	gesamt Spalten 18 - 23
1	2	3	4	5	6	7	8	9	10	11	12	13	14	15	16	17	18	19	20	21	22	23	24
674119	Sonst Sachbeschädigung an Kfz	G	30	0	0	0	1	0	1	1	0	1	7	9	3	0	3	2	6	6	3	1	21
674300	Sonst Sachb Str/Weg/Platz insg	M	18	0	0	0	0	3	3	2	4	6	2	11	2	0	2	1	2	2	0	0	7
674300	Sonst Sachb Str/Weg/Platz insg	W	2	0	0	0	0	0	0	0	0	0	1	1	0	0	0	0	0	1	0	0	1
674300	Sonst Sachb Str/Weg/Platz insg	G	20	0	0	0	0	3	3	2	4	6	3	12	2	0	2	1	2	3	0	0	8
674310	Sonstige SB auf Str/Weg/Platz	M	18	0	0	0	0	3	3	2	4	6	2	11	2	0	2	1	2	2	0	0	7
674310	Sonstige SB auf Str/Weg/Platz	W	2	0	0	0	0	0	0	0	0	0	1	1	0	0	0	0	0	1	0	0	1
674310	Sonstige SB auf Str/Weg/Platz	G	20	0	0	0	0	3	3	2	4	6	3	12	2	0	2	1	2	3	0	0	8
674311	Sonst SB Str/Weg/Pl. -Graffiti	M	5	0	0	0	0	0	0	0	3	3	0	3	0	0	0	0	0	2	0	0	2
674311	Sonst SB Str/Weg/Pl. -Graffiti	G	5	0	0	0	0	0	0	0	3	3	0	3	0	0	0	0	0	2	0	0	2
674312	Sonst SB Str/Weg/Platz -Feuer	M	1	0	0	0	0	0	0	0	0	0	1	1	0	0	0	0	0	0	0	0	0
674312	Sonst SB Str/Weg/Platz -Feuer	G	1	0	0	0	0	0	0	0	0	0	1	1	0	0	0	0	0	0	0	0	0
674319	Sonst SB Str/Weg/Pl. -sonstige	M	12	0	0	0	0	3	3	2	1	3	1	7	2	0	2	1	2	0	0	0	5
674319	Sonst SB Str/Weg/Pl. -sonstige	W	2	0	0	0	0	0	0	0	0	0	1	1	0	0	0	0	0	1	0	0	1
674319	Sonst SB Str/Weg/Pl. -sonstige	G	14	0	0	0	0	3	3	2	1	3	2	8	2	0	2	1	2	1	0	0	6
678000	Ausspäh/Abfang Daten/Datenhehl	M	5	0	0	0	0	0	0	1	1	2	0	2	2	0	2	0	1	0	0	0	3
678000	Ausspäh/Abfang Daten/Datenhehl	G	5	0	0	0	0	0	0	1	1	2	0	2	2	0	2	0	1	0	0	0	3
678010	Ausspähen von Daten 202a StGB	M	5	0	0	0	0	0	0	1	1	2	0	2	2	0	2	0	1	0	0	0	3
678010	Ausspähen von Daten 202a StGB	G	5	0	0	0	0	0	0	1	1	2	0	2	2	0	2	0	1	0	0	0	3
700000	Strafrechtliche Nebengesetze	M	235	0	0	0	0	4	4	10	20	30	31	65	20	16	36	31	57	34	6	6	170
700000	Strafrechtliche Nebengesetze	W	65	0	0	0	0	2	2	5	3	8	10	20	5	4	9	7	13	10	4	2	45
700000	Strafrechtliche Nebengesetze	G	300	0	0	0	0	6	6	15	23	38	41	85	25	20	45	38	70	44	10	8	215
710000	Strafrechtl Nebengesetze Wikri	M	8	0	0	0	0	0	0	0	0	0	1	1	1	0	1	1	1	4	0	0	7
710000	Strafrechtl Nebengesetze Wikri	W	3	0	0	0	0	1	1	1	0	1	0	2	0	0	0	1	0	0	0	0	1
710000	Strafrechtl Nebengesetze Wikri	G	11	0	0	0	0	1	1	1	0	1	1	3	1	0	1	2	1	4	0	0	8
715000	Urheberrechtsbestimmungen ges.	M	3	0	0	0	0	0	0	0	0	0	0	0	0	0	0	1	0	2	0	0	3
715000	Urheberrechtsbestimmungen ges.	W	3	0	0	0	0	1	1	1	0	1	0	2	0	0	0	1	0	0	0	0	1
715000	Urheberrechtsbestimmungen ges.	G	6	0	0	0	0	1	1	1	0	1	0	2	0	0	0	2	0	2	0	0	4
715040	Kunsturheberrechtsgesetz	M	1	0	0	0	0	0	0	0	0	0	0	0	0	0	0	0	0	1	0	0	1
715040	Kunsturheberrechtsgesetz	W	2	0	0	0	0	1	1	1	0	1	0	2	0	0	0	0	0	0	0	0	0
715040	Kunsturheberrechtsgesetz	G	3	0	0	0	0	1	1	1	0	1	0	2	0	0	0	0	0	1	0	0	1
715050	UrheberrechtsG -sonst Verstöße	M	2	0	0	0	0	0	0	0	0	0	0	0	0	0	0	1	0	1	0	0	2
715050	UrheberrechtsG -sonst Verstöße	W	1	0	0	0	0	0	0	0	0	0	0	0	0	0	0	1	0	0	0	0	1
715050	UrheberrechtsG -sonst Verstöße	G	3	0	0	0	0	0	0	0	0	0	0	0	0	0	0	2	0	1	0	0	3
716000	ST im ZH mit Lebens/Arzneimitt	M	5	0	0	0	0	0	0	0	0	0	1	1	1	0	1	0	1	2	0	0	4
716000	ST im ZH mit Lebens/Arzneimitt	G	5	0	0	0	0	0	0	0	0	0	1	1	1	0	1	0	1	2	0	0	4
716079	Sonst ST im ZH mit Lebensmitt	M	1	0	0	0	0	0	0	0	0	0	0	0	0	0	0	0	1	0	0	0	1
716079	Sonst ST im ZH mit Lebensmitt	G	1	0	0	0	0	0	0	0	0	0	0	0	0	0	0	0	1	0	0	0	1
716100	Lebens/Futtermittelgesetzbuch	M	2	0	0	0	0	0	0	0	0	0	0	0	0	0	0	0	1	1	0	0	2

Polizeiliche Kriminalstatistik
Art: Aufgliederung TV gesamt

Tabelle 20
Bereich: Weimar,_Stadt / T6
Berechnungszeitraum vom 01.01.2024 bis 31.12.2024

Erstellungsdatum: 05.02.2025

Schlüsselzahl der Tat	Straftaten	SEXUS	Tatverdächtige gesamt	Kinder						Jugendliche			Heranwachsende 18 bis unter 21	gesamt Spalten 10,13,14	Erwachsene ab 21 Jahre								
				6 bis unter 8	8 bis unter 10	10 bis unter 12	12 bis unter 14	gesamt Spalten 5 - 9		14 bis unter 16	16 bis unter 18	gesamt Spalten 11 + 12			21 bis unter 23	23 bis unter 25	gesamt Spalten 16,17	25 bis unter 30	30 bis unter 40	40 bis unter 50	50 bis unter 60	60 und älter	gesamt Spalten 18 - 23
1	2	3	4	5	6	7	8	9	10	11	12	13	14	15	16	17	18	19	20	21	22	23	24
716100	Lebens/Futtermittelgesetzbuch	G	2	0	0	0	0	0	0	0	0	0	0	0	0	0	0	0	1	1	0	0	2
716400	Arzneimittelgesetz insgesamt	M	2	0	0	0	0	0	0	0	0	0	1	1	1	0	1	0	0	0	0	0	1
716400	Arzneimittelgesetz insgesamt	G	2	0	0	0	0	0	0	0	0	0	1	1	1	0	1	0	0	0	0	0	1
716460	AMG § 95 (1) Nr. 2, 3, 5, 5a	M	2	0	0	0	0	0	0	0	0	0	1	1	1	0	1	0	0	0	0	0	1
716460	AMG § 95 (1) Nr. 2, 3, 5, 5a	G	2	0	0	0	0	0	0	0	0	0	1	1	1	0	1	0	0	0	0	0	1
716500	Anti-Doping-Gesetz insgesamt	M	1	0	0	0	0	0	0	0	0	0	0	0	0	0	0	0	0	1	0	0	1
716500	Anti-Doping-Gesetz insgesamt	G	1	0	0	0	0	0	0	0	0	0	0	0	0	0	0	0	0	1	0	0	1
716520	Erw/Besi/Verbring Dopingmittel	M	1	0	0	0	0	0	0	0	0	0	0	0	0	0	0	0	0	1	0	0	1
716520	Erw/Besi/Verbring Dopingmittel	G	1	0	0	0	0	0	0	0	0	0	0	0	0	0	0	0	0	1	0	0	1
720000	Sonst strafr NebenG insgesamt	M	55	0	0	0	0	2	2	4	4	8	5	15	7	5	12	3	14	8	2	1	40
720000	Sonst strafr NebenG insgesamt	W	23	0	0	0	0	0	0	0	1	1	4	5	3	2	5	2	4	3	2	2	18
720000	Sonst strafr NebenG insgesamt	G	78	0	0	0	0	2	2	4	5	9	9	20	10	7	17	5	18	11	4	3	58
720002	VersammlungsG Bund/Land	M	7	0	0	0	0	0	0	2	0	2	1	3	1	2	3	1	0	0	0	0	4
720002	VersammlungsG Bund/Land	W	11	0	0	0	0	0	0	0	1	1	3	4	3	1	4	0	1	0	2	0	7
720002	VersammlungsG Bund/Land	G	18	0	0	0	0	0	0	2	1	3	4	7	4	3	7	1	1	0	2	0	11
720011	Straftaten § 4 GewaltschutzG	M	4	0	0	0	0	0	0	0	0	0	0	0	0	0	0	0	1	2	1	0	4
720011	Straftaten § 4 GewaltschutzG	W	1	0	0	0	0	0	0	0	0	0	0	0	0	0	0	0	0	0	0	1	1
720011	Straftaten § 4 GewaltschutzG	G	5	0	0	0	0	0	0	0	0	0	0	0	0	0	0	0	1	2	1	1	5
720079	Sonst strafrechtliche NebenG	W	1	0	0	0	0	0	0	0	0	0	0	0	0	0	0	0	1	0	0	0	1
720079	Sonst strafrechtliche NebenG	G	1	0	0	0	0	0	0	0	0	0	0	0	0	0	0	0	1	0	0	0	1
725000	Aufenthalts/Asyl/FreizügigkG	M	19	0	0	0	0	0	0	0	0	0	1	1	6	2	8	2	4	2	1	1	18
725000	Aufenthalts/Asyl/FreizügigkG	W	7	0	0	0	0	0	0	0	0	0	1	1	0	1	1	2	1	2	0	0	6
725000	Aufenthalts/Asyl/FreizügigkG	G	26	0	0	0	0	0	0	0	0	0	2	2	6	3	9	4	5	4	1	1	24
725300	Aufenthtitel -95(2)2 AufenthG	M	2	0	0	0	0	0	0	0	0	0	0	0	1	0	1	0	0	0	1	0	2
725300	Aufenthtitel -95(2)2 AufenthG	W	2	0	0	0	0	0	0	0	0	0	1	1	0	0	0	0	0	1	0	0	1
725300	Aufenthtitel -95(2)2 AufenthG	G	4	0	0	0	0	0	0	0	0	0	1	1	1	0	1	0	0	1	1	0	3
725320	Erschl/Gebr Aufenthtitel ges	M	2	0	0	0	0	0	0	0	0	0	0	0	1	0	1	0	0	0	1	0	2
725320	Erschl/Gebr Aufenthtitel ges	W	2	0	0	0	0	0	0	0	0	0	1	1	0	0	0	0	0	1	0	0	1
725320	Erschl/Gebr Aufenthtitel ges	G	4	0	0	0	0	0	0	0	0	0	1	1	1	0	1	0	0	1	1	0	3
725322	Sonst Erschl/Gebr Aufenthtitel	M	2	0	0	0	0	0	0	0	0	0	0	0	1	0	1	0	0	0	1	0	2
725322	Sonst Erschl/Gebr Aufenthtitel	W	2	0	0	0	0	0	0	0	0	0	1	1	0	0	0	0	0	1	0	0	1
725322	Sonst Erschl/Gebr Aufenthtitel	G	4	0	0	0	0	0	0	0	0	0	1	1	1	0	1	0	0	1	1	0	3
725500	Straftaten gegen 84, 85 AsylG	M	1	0	0	0	0	0	0	0	0	0	0	0	0	0	0	0	0	0	0	1	1
725500	Straftaten gegen 84, 85 AsylG	G	1	0	0	0	0	0	0	0	0	0	0	0	0	0	0	0	0	0	0	1	1
725520	Straftaten gegen § 85 AsylG	M	1	0	0	0	0	0	0	0	0	0	0	0	0	0	0	0	0	0	0	1	1
725520	Straftaten gegen § 85 AsylG	G	1	0	0	0	0	0	0	0	0	0	0	0	0	0	0	0	0	0	0	1	1
725700	Unerlaubter Aufenthalt insges	M	11	0	0	0	0	0	0	0	0	0	1	1	4	1	5	2	3	0	0	0	10
725700	Unerlaubter Aufenthalt insges	W	4	0	0	0	0	0	0	0	0	0	0	0	0	1	1	1	1	1	0	0	4

Polizeiliche Kriminalstatistik
Art: Aufgliederung TV gesamt

Tabelle 20
Bereich: Weimar,_Stadt / T6
Berechnungszeitraum vom 01.01.2024 bis 31.12.2024

Erstellungsdatum: 05.02.2025

Schlüsselzahl der Tat	Straftaten	SEXUS	Tatverdächtige gesamt	Kinder						Jugendliche			Heranwachsende 18 bis unter 21	gesamt Spalten 10,13,14	Erwachsene ab 21 Jahre								
				6 bis unter 8	8 bis unter 10	10 bis unter 12	12 bis unter 14	gesamt Spalten 5 - 9		14 bis unter 16	16 bis unter 18	gesamt Spalten 11 + 12			21 bis unter 23	23 bis unter 25	gesamt Spalten 16,17	25 bis unter 30	30 bis unter 40	40 bis unter 50	50 bis unter 60	60 und älter	gesamt Spalten 18 - 23
1	2	3	4	5	6	7	8	9	10	11	12	13	14	15	16	17	18	19	20	21	22	23	24
725700	Unerlaubter Aufenthalt insges	G	15	0	0	0	0	0	0	0	0	0	1	1	4	2	6	3	4	1	0	0	14
725710	Unerlaubter Aufenthalt	M	11	0	0	0	0	0	0	0	0	0	1	1	4	1	5	2	3	0	0	0	10
725710	Unerlaubter Aufenthalt	W	4	0	0	0	0	0	0	0	0	0	0	0	0	1	1	1	1	1	0	0	4
725710	Unerlaubter Aufenthalt	G	15	0	0	0	0	0	0	0	0	0	1	1	4	2	6	3	4	1	0	0	14
725711	Unerl Aufenth o unerl Einreise	M	1	0	0	0	0	0	0	0	0	0	0	0	0	0	0	0	1	0	0	0	1
725711	Unerl Aufenth o unerl Einreise	G	1	0	0	0	0	0	0	0	0	0	0	0	0	0	0	0	1	0	0	0	1
725712	Aufenth nach unerl/ungekl Einr	M	10	0	0	0	0	0	0	0	0	0	1	1	4	1	5	2	2	0	0	0	9
725712	Aufenth nach unerl/ungekl Einr	W	4	0	0	0	0	0	0	0	0	0	0	0	0	1	1	1	1	1	0	0	4
725712	Aufenth nach unerl/ungekl Einr	G	14	0	0	0	0	0	0	0	0	0	1	1	4	2	6	3	3	1	0	0	13
725900	Sonst Verstöße gg AufenthG	M	5	0	0	0	0	0	0	0	0	0	0	0	1	1	2	0	1	2	0	0	5
725900	Sonst Verstöße gg AufenthG	W	1	0	0	0	0	0	0	0	0	0	0	0	0	0	0	1	0	0	0	0	1
725900	Sonst Verstöße gg AufenthG	G	6	0	0	0	0	0	0	0	0	0	0	0	1	1	2	1	1	2	0	0	6
726000	Sprengs/Waff/KrWaffKon/AusgStC	M	25	0	0	0	0	2	2	2	4	6	3	11	0	1	1	0	9	4	0	0	14
726000	Sprengs/Waff/KrWaffKon/AusgStC	W	3	0	0	0	0	0	0	0	0	0	0	0	0	0	0	0	1	1	0	1	3
726000	Sprengs/Waff/KrWaffKon/AusgStC	G	28	0	0	0	0	2	2	2	4	6	3	11	0	1	1	0	10	5	0	1	17
726100	Straftaten gg das SprengstoffG	M	16	0	0	0	0	2	2	2	3	5	2	9	0	1	1	0	6	0	0	0	7
726100	Straftaten gg das SprengstoffG	W	1	0	0	0	0	0	0	0	0	0	0	0	0	0	0	0	1	0	0	0	1
726100	Straftaten gg das SprengstoffG	G	17	0	0	0	0	2	2	2	3	5	2	9	0	1	1	0	7	0	0	0	8
726200	Straftaten gg das Waffengesetz	M	10	0	0	0	0	0	0	0	1	1	1	2	0	0	0	0	4	4	0	0	8
726200	Straftaten gg das Waffengesetz	W	2	0	0	0	0	0	0	0	0	0	0	0	0	0	0	0	0	1	0	1	2
726200	Straftaten gg das Waffengesetz	G	12	0	0	0	0	0	0	0	1	1	1	2	0	0	0	0	4	5	0	1	10
726300	Kriegswaffenkontrollgesetz	M	1	0	0	0	0	0	0	0	0	0	0	0	0	0	0	0	0	1	0	0	1
726300	Kriegswaffenkontrollgesetz	G	1	0	0	0	0	0	0	0	0	0	0	0	0	0	0	0	0	1	0	0	1
730000	Rauschgiftdelikte insges.	M	171	0	0	0	0	2	2	6	16	22	27	51	13	12	25	28	41	23	1	2	120
730000	Rauschgiftdelikte insges.	W	30	0	0	0	0	1	1	4	2	6	4	11	1	2	3	4	8	4	0	0	19
730000	Rauschgiftdelikte insges.	G	201	0	0	0	0	3	3	10	18	28	31	62	14	14	28	32	49	27	1	2	139
731000	Allgemeine Verstöße § 29 BtMG	M	129	0	0	0	0	1	1	4	13	17	19	37	11	9	20	22	31	19	0	0	92
731000	Allgemeine Verstöße § 29 BtMG	W	24	0	0	0	0	1	1	3	2	5	3	9	1	1	2	4	5	4	0	0	15
731000	Allgemeine Verstöße § 29 BtMG	G	153	0	0	0	0	2	2	7	15	22	22	46	12	10	22	26	36	23	0	0	107
731200	Allg Verstoß - Kokain/Crack	M	4	0	0	0	0	0	0	0	1	1	1	2	0	1	1	0	0	1	0	0	2
731200	Allg Verstoß - Kokain/Crack	G	4	0	0	0	0	0	0	0	1	1	1	2	0	1	1	0	0	1	0	0	2
731202	Allg Verstoß - Kokain	M	4	0	0	0	0	0	0	0	1	1	1	2	0	1	1	0	0	1	0	0	2
731202	Allg Verstoß - Kokain	G	4	0	0	0	0	0	0	0	1	1	1	2	0	1	1	0	0	1	0	0	2
731600	Allg Verstoß - Amphetamin	M	9	0	0	0	0	0	0	1	0	1	1	2	0	1	1	1	3	2	0	0	7
731600	Allg Verstoß - Amphetamin	W	3	0	0	0	0	0	0	2	0	2	0	2	0	0	0	0	1	0	0	0	1
731600	Allg Verstoß - Amphetamin	G	12	0	0	0	0	0	0	3	0	3	1	4	0	1	1	1	4	2	0	0	8
731601	Allg Verst -Amph Pulver/flüss.	M	3	0	0	0	0	0	0	0	0	0	0	0	0	0	0	0	1	2	0	0	3
731601	Allg Verst -Amph Pulver/flüss.	G	3	0	0	0	0	0	0	0	0	0	0	0	0	0	0	0	1	2	0	0	3

Polizeiliche Kriminalstatistik
Art: Aufgliederung TV gesamt

Tabelle 20
Bereich: Weimar,_Stadt / T6
Berechnungszeitraum vom 01.01.2024 bis 31.12.2024

Erstellungsdatum: 05.02.2025

Schlüsselzahl der Tat	Straftaten	SEXUS	Tatverdächtige gesamt	Kinder						Jugendliche			Heranwachsende 18 bis unter 21	gesamt Spalten 10,13,14	Erwachsene ab 21 Jahre								
					6 bis unter	8 bis unter	10 bis unter	12 bis unter	gesamt Spalten 5 - 9	14 bis unter	16 bis unter	gesamt Spalten 11 + 12			21 bis unter	23 bis unter	gesamt Spalten 16,17	25 bis unter	30 bis unter	40 bis unter	50 bis unter	60 und älter	gesamt Spalten 18 - 23
				6	8	10	12	14		16	18		unter 21		23	25		30	40	50	60		
1	2	3	4	5	6	7	8	9	10	11	12	13	14	15	16	17	18	19	20	21	22	23	24
731602	Allg Verst -Amph Tabl/Kapsel	M	6	0	0	0	0	0	0	1	0	1	1	2	0	1	1	1	2	0	0	0	4
731602	Allg Verst -Amph Tabl/Kapsel	W	3	0	0	0	0	0	0	2	0	2	0	2	0	0	0	0	1	0	0	0	1
731602	Allg Verst -Amph Tabl/Kapsel	G	9	0	0	0	0	0	0	3	0	3	1	4	0	1	1	1	3	0	0	0	5
731700	Allg Verstoß - Methamphetamin	M	33	0	0	0	0	0	0	0	0	0	0	0	2	2	4	8	13	8	0	0	33
731700	Allg Verstoß - Methamphetamin	W	8	0	0	0	0	1	1	0	0	0	0	1	0	0	0	1	3	3	0	0	7
731700	Allg Verstoß - Methamphetamin	G	41	0	0	0	0	1	1	0	0	0	0	1	2	2	4	9	16	11	0	0	40
731701	Allg Verst Methamp Pulv/flüss.	W	2	0	0	0	0	1	1	0	0	0	0	1	0	0	0	0	0	1	0	0	1
731701	Allg Verst Methamp Pulv/flüss.	G	2	0	0	0	0	1	1	0	0	0	0	1	0	0	0	0	0	1	0	0	1
731702	Allg Verstoß - Methamp Crystal	M	33	0	0	0	0	0	0	0	0	0	0	0	2	2	4	8	13	8	0	0	33
731702	Allg Verstoß - Methamp Crystal	W	5	0	0	0	0	0	0	0	0	0	0	0	0	0	0	0	3	2	0	0	5
731702	Allg Verstoß - Methamp Crystal	G	38	0	0	0	0	0	0	0	0	0	0	0	2	2	4	8	16	10	0	0	38
731703	Allg Verstoß -Methamp Tabl/Kap	W	1	0	0	0	0	0	0	0	0	0	0	0	0	0	0	1	0	0	0	0	1
731703	Allg Verstoß -Methamp Tabl/Kap	G	1	0	0	0	0	0	0	0	0	0	0	0	0	0	0	1	0	0	0	0	1
731800	Allg Verstoß - Cannabis	M	76	0	0	0	0	1	1	2	11	13	17	31	8	5	13	11	13	8	0	0	45
731800	Allg Verstoß - Cannabis	W	12	0	0	0	0	2	2	1	1	2	3	7	1	1	2	1	1	1	0	0	5
731800	Allg Verstoß - Cannabis	G	88	0	0	0	0	3	3	3	12	15	20	38	9	6	15	12	14	9	0	0	50
731900	Allg Verstoß - Sonstige BtM	M	13	0	0	0	0	0	0	1	2	3	0	3	1	0	1	3	4	2	0	0	10
731900	Allg Verstoß - Sonstige BtM	W	3	0	0	0	0	0	0	0	1	1	0	1	0	0	0	2	0	0	0	0	2
731900	Allg Verstoß - Sonstige BtM	G	16	0	0	0	0	0	0	1	3	4	0	4	1	0	1	5	4	2	0	0	12
732000	Handel/Schmuggel BtM	M	31	0	0	0	0	1	1	3	5	8	7	16	1	1	2	3	7	2	0	1	15
732000	Handel/Schmuggel BtM	W	3	0	0	0	0	0	0	1	0	1	1	2	0	1	1	0	0	0	0	0	1
732000	Handel/Schmuggel BtM	G	34	0	0	0	0	1	1	4	5	9	8	18	1	2	3	3	7	2	0	1	16
732200	Handel/Schmuggel -Kokain/Crack	M	1	0	0	0	0	0	0	0	0	0	1	1	0	0	0	0	0	0	0	0	0
732200	Handel/Schmuggel -Kokain/Crack	G	1	0	0	0	0	0	0	0	0	0	1	1	0	0	0	0	0	0	0	0	0
732210	Handel - Kokain/Crack	M	1	0	0	0	0	0	0	0	0	0	1	1	0	0	0	0	0	0	0	0	0
732210	Handel - Kokain/Crack	G	1	0	0	0	0	0	0	0	0	0	1	1	0	0	0	0	0	0	0	0	0
732212	Handel - Kokain	M	1	0	0	0	0	0	0	0	0	0	1	1	0	0	0	0	0	0	0	0	0
732212	Handel - Kokain	G	1	0	0	0	0	0	0	0	0	0	1	1	0	0	0	0	0	0	0	0	0
732400	Handel/Schmuggel - NPS (BtMG)	M	1	0	0	0	0	0	0	0	0	0	1	1	0	0	0	0	0	0	0	0	0
732400	Handel/Schmuggel - NPS (BtMG)	G	1	0	0	0	0	0	0	0	0	0	1	1	0	0	0	0	0	0	0	0	0
732410	Handel - NPS (BtMG)	M	1	0	0	0	0	0	0	0	0	0	1	1	0	0	0	0	0	0	0	0	0
732410	Handel - NPS (BtMG)	G	1	0	0	0	0	0	0	0	0	0	1	1	0	0	0	0	0	0	0	0	0
732700	Handel/Schmuggel - Methamph.	M	3	0	0	0	0	0	0	0	0	0	0	0	0	0	0	0	2	0	0	1	3
732700	Handel/Schmuggel - Methamph.	G	3	0	0	0	0	0	0	0	0	0	0	0	0	0	0	0	2	0	0	1	3
732710	Handel - Methamphetamin	M	3	0	0	0	0	0	0	0	0	0	0	0	0	0	0	0	2	0	0	1	3
732710	Handel - Methamphetamin	G	3	0	0	0	0	0	0	0	0	0	0	0	0	0	0	0	2	0	0	1	3
732712	Handel - Methamp Crystal	M	3	0	0	0	0	0	0	0	0	0	0	0	0	0	0	0	2	0	0	1	3
732712	Handel - Methamp Crystal	G	3	0	0	0	0	0	0	0	0	0	0	0	0	0	0	0	2	0	0	1	3

Polizeiliche Kriminalstatistik
Art: Aufgliederung TV gesamt

Tabelle 20
Bereich: Weimar,_Stadt / T6
Berechnungszeitraum vom 01.01.2024 bis 31.12.2024

Erstellungsdatum: 05.02.2025

Schlüsselzahl der Tat	Straftaten	SEXUS	Tatverdächtige gesamt	Kinder						Jugendliche			Heranwachsende 18 bis unter 21	gesamt Spalten 10,13,14	Erwachsene ab 21 Jahre								
					6 bis unter	8 bis unter	10 bis unter	12 bis unter	gesamt Spalten 5 - 9	14 bis unter	16 bis unter	gesamt Spalten 11 + 12			21 bis unter	23 bis unter	gesamt Spalten 16,17	25 bis unter	30 bis unter	40 bis unter	50 bis unter	60 und älter	gesamt Spalten 18 - 23
				6	8	10	12	14		16	18		unter 21		23	25		30	40	50	60		
1	2	3	4	5	6	7	8	9	10	11	12	13	14	15	16	17	18	19	20	21	22	23	24
732800	Handel/Schmuggel - Cannabis	M	20	0	0	0	0	0	0	2	4	6	4	10	0	0	0	3	5	2	0	0	10
732800	Handel/Schmuggel - Cannabis	W	2	0	0	0	0	0	0	0	0	0	1	1	0	1	1	0	0	0	0	0	1
732800	Handel/Schmuggel - Cannabis	G	22	0	0	0	0	0	0	2	4	6	5	11	0	1	1	3	5	2	0	0	11
732810	Handel - Cannabis	M	20	0	0	0	0	0	0	2	4	6	4	10	0	0	0	3	5	2	0	0	10
732810	Handel - Cannabis	W	2	0	0	0	0	0	0	0	0	0	1	1	0	1	1	0	0	0	0	0	1
732810	Handel - Cannabis	G	22	0	0	0	0	0	0	2	4	6	5	11	0	1	1	3	5	2	0	0	11
732900	Handel/Schmuggel - sonst. BtM	M	8	0	0	0	0	1	1	1	1	2	2	5	1	1	2	0	1	0	0	0	3
732900	Handel/Schmuggel - sonst. BtM	W	1	0	0	0	0	0	0	1	0	1	0	1	0	0	0	0	0	0	0	0	0
732900	Handel/Schmuggel - sonst. BtM	G	9	0	0	0	0	1	1	2	1	3	2	6	1	1	2	0	1	0	0	0	3
732910	Handel - sonstige BtM	M	8	0	0	0	0	1	1	1	1	2	2	5	1	1	2	0	1	0	0	0	3
732910	Handel - sonstige BtM	W	1	0	0	0	0	0	0	1	0	1	0	1	0	0	0	0	0	0	0	0	0
732910	Handel - sonstige BtM	G	9	0	0	0	0	1	1	2	1	3	2	6	1	1	2	0	1	0	0	0	3
734000	Sonstige Verstöße gg das BtMG	M	16	0	0	0	0	0	0	0	0	0	1	1	1	2	3	3	5	3	0	1	15
734000	Sonstige Verstöße gg das BtMG	W	3	0	0	0	0	0	0	0	0	0	0	0	0	0	0	0	3	0	0	0	3
734000	Sonstige Verstöße gg das BtMG	G	19	0	0	0	0	0	0	0	0	0	1	1	1	2	3	3	8	3	0	1	18
734500	Abgabe/Verabr..BtM an Minderjä	M	4	0	0	0	0	0	0	0	0	0	0	0	0	1	1	0	1	1	0	1	4
734500	Abgabe/Verabr..BtM an Minderjä	W	2	0	0	0	0	0	0	0	0	0	0	0	0	0	0	0	2	0	0	0	2
734500	Abgabe/Verabr..BtM an Minderjä	G	6	0	0	0	0	0	0	0	0	0	0	0	0	1	1	0	3	1	0	1	6
734510	734500 -nicht gewerbsmäßig	M	4	0	0	0	0	0	0	0	0	0	0	0	0	1	1	0	1	1	0	1	4
734510	734500 -nicht gewerbsmäßig	W	2	0	0	0	0	0	0	0	0	0	0	0	0	0	0	0	2	0	0	0	2
734510	734500 -nicht gewerbsmäßig	G	6	0	0	0	0	0	0	0	0	0	0	0	0	1	1	0	3	1	0	1	6
734800	Handel/Herst/Abg..ngM BtM ges.	M	12	0	0	0	0	0	0	0	0	0	1	1	1	1	2	3	4	2	0	0	11
734800	Handel/Herst/Abg..ngM BtM ges.	W	1	0	0	0	0	0	0	0	0	0	0	0	0	0	0	0	1	0	0	0	1
734800	Handel/Herst/Abg..ngM BtM ges.	G	13	0	0	0	0	0	0	0	0	0	1	1	1	1	2	3	5	2	0	0	12
734810	Unerl Abgabe/Besitz insges.	M	2	0	0	0	0	0	0	0	0	0	0	0	0	0	0	1	0	1	0	0	2
734810	Unerl Abgabe/Besitz insges.	G	2	0	0	0	0	0	0	0	0	0	0	0	0	0	0	1	0	1	0	0	2
734816	Unerl Abgabe/Besitz -Amphet.	M	1	0	0	0	0	0	0	0	0	0	0	0	0	0	0	1	0	0	0	0	1
734816	Unerl Abgabe/Besitz -Amphet.	G	1	0	0	0	0	0	0	0	0	0	0	0	0	0	0	1	0	0	0	0	1
734818	Unerl Abgabe/Besitz -Cannabis	M	1	0	0	0	0	0	0	0	0	0	0	0	0	0	0	0	0	1	0	0	1
734818	Unerl Abgabe/Besitz -Cannabis	G	1	0	0	0	0	0	0	0	0	0	0	0	0	0	0	0	0	1	0	0	1
734820	Unerl Handel ngM insges	M	10	0	0	0	0	0	0	0	0	0	1	1	1	1	2	2	4	1	0	0	9
734820	Unerl Handel ngM insges	W	1	0	0	0	0	0	0	0	0	0	0	0	0	0	0	0	1	0	0	0	1
734820	Unerl Handel ngM insges	G	11	0	0	0	0	0	0	0	0	0	1	1	1	1	2	2	5	1	0	0	10
734826	Unerl Handel ngM -Amphetamin	M	2	0	0	0	0	0	0	0	0	0	0	0	0	0	0	2	0	0	0	0	2
734826	Unerl Handel ngM -Amphetamin	G	2	0	0	0	0	0	0	0	0	0	0	0	0	0	0	2	0	0	0	0	2
734827	Unerl Handel ngM -Methamphetan	M	3	0	0	0	0	0	0	0	0	0	0	0	0	1	1	0	1	1	0	0	3
734827	Unerl Handel ngM -Methamphetan	W	1	0	0	0	0	0	0	0	0	0	0	0	0	0	0	0	1	0	0	0	1
734827	Unerl Handel ngM -Methamphetan	G	4	0	0	0	0	0	0	0	0	0	0	0	0	1	1	0	2	1	0	0	4

Polizeiliche Kriminalstatistik
Art: Aufgliederung TV gesamt

Tabelle 20
Bereich: Weimar,_Stadt / T6
Berechnungszeitraum vom 01.01.2024 bis 31.12.2024

Erstellungsdatum: 05.02.2025

Schlüsselzahl der Tat	Straftaten	SEXUS	Tatverdaechtige gesamt	Kinder						Jugendliche			Heranwachsende 18 bis unter 21	gesamt Spalten 10,13,14	Erwachsene ab 21 Jahre								
				6 bis unter 8	8 bis unter 10	10 bis unter 12	12 bis unter 14	gesamt Spalten 5 - 9	14 bis unter 16	16 bis unter 18	gesamt Spalten 11 + 12			21 bis unter 23	23 bis unter 25	gesamt Spalten 16,17	25 bis unter 30	30 bis unter 40	40 bis unter 50	50 bis unter 60	60 und älter	gesamt Spalten 18 - 23
1	2	3	4	5	6	7	8	9	10	11	12	13	14	15	16	17	18	19	20	21	22	23	24
734828	Unerl Handel ngM -Cannabis	M	2	0	0	0	0	0	0	0	0	0	0	0	0	0	0	0	2	0	0	0	2
734828	Unerl Handel ngM -Cannabis	G	2	0	0	0	0	0	0	0	0	0	0	0	0	0	0	0	2	0	0	0	2
734829	Unerl Handel ngM -sonstige BtM	M	3	0	0	0	0	0	0	0	0	0	1	1	1	0	1	0	1	0	0	0	2
734829	Unerl Handel ngM -sonstige BtM	G	3	0	0	0	0	0	0	0	0	0	1	1	1	0	1	0	1	0	0	0	2
736000	ST GEM. §34 KCANG	M	3	0	0	0	0	0	0	0	0	0	1	1	0	0	0	0	1	0	1	0	2
736000	ST GEM. §34 KCANG	G	3	0	0	0	0	0	0	0	0	0	1	1	0	0	0	0	1	0	1	0	2
740000	Straf NebenG Umw/Verbrschutz	M	11	0	0	0	0	0	0	0	0	0	0	0	0	0	0	0	4	1	3	3	11
740000	Straf NebenG Umw/Verbrschutz	W	9	0	0	0	0	0	0	0	0	0	2	2	1	0	1	0	1	3	2	0	7
740000	Straf NebenG Umw/Verbrschutz	G	20	0	0	0	0	0	0	0	0	0	2	2	1	0	1	0	5	4	5	3	18
740079	sonst NebenG Umw/Verbrschutz	M	2	0	0	0	0	0	0	0	0	0	0	0	0	0	0	0	2	0	0	0	2
740079	sonst NebenG Umw/Verbrschutz	G	2	0	0	0	0	0	0	0	0	0	0	0	0	0	0	0	2	0	0	0	2
742000	Infektionsschutz/TiergesundhG	W	1	0	0	0	0	0	0	0	0	0	0	0	0	0	0	0	0	1	0	0	1
742000	Infektionsschutz/TiergesundhG	G	1	0	0	0	0	0	0	0	0	0	0	0	0	0	0	0	0	1	0	0	1
742020	Tiergesundheitsgesetz	W	1	0	0	0	0	0	0	0	0	0	0	0	0	0	0	0	0	1	0	0	1
742020	Tiergesundheitsgesetz	G	1	0	0	0	0	0	0	0	0	0	0	0	0	0	0	0	0	1	0	0	1
743000	Bundesnat/PflanzenschutzG u a	M	9	0	0	0	0	0	0	0	0	0	0	0	0	0	0	0	2	1	3	3	9
743000	Bundesnat/PflanzenschutzG u a	W	8	0	0	0	0	0	0	0	0	0	2	2	1	0	1	0	1	2	2	0	6
743000	Bundesnat/PflanzenschutzG u a	G	17	0	0	0	0	0	0	0	0	0	2	2	1	0	1	0	3	3	5	3	15
743020	Tierschutzgesetz	M	9	0	0	0	0	0	0	0	0	0	0	0	0	0	0	0	2	1	3	3	9
743020	Tierschutzgesetz	W	8	0	0	0	0	0	0	0	0	0	2	2	1	0	1	0	1	2	2	0	6
743020	Tierschutzgesetz	G	17	0	0	0	0	0	0	0	0	0	2	2	1	0	1	0	3	3	5	3	15
890000	Straftaten insges ohne 725000	M	1515	1	5	10	21	59	96	98	97	195	136	427	82	83	165	158	317	238	118	92	1088
890000	Straftaten insges ohne 725000	W	543	0	1	2	7	22	32	47	34	81	46	159	25	15	40	42	128	75	49	50	384
890000	Straftaten insges ohne 725000	G	2058	1	6	12	28	81	128	145	131	276	182	586	107	98	205	200	445	313	167	142	1472
891000	Rauschgiftkriminalität	M	172	0	0	0	0	2	2	6	16	22	27	51	13	12	25	28	41	24	1	2	121
891000	Rauschgiftkriminalität	W	30	0	0	0	0	1	1	4	2	6	4	11	1	2	3	4	8	4	0	0	19
891000	Rauschgiftkriminalität	G	202	0	0	0	0	3	3	10	18	28	31	62	14	14	28	32	49	28	1	2	140
891100	dir. Beschaffungskriminalität	M	3	0	0	0	0	0	0	0	1	1	1	2	0	0	0	0	0	1	0	0	1
891100	dir. Beschaffungskriminalität	G	3	0	0	0	0	0	0	0	1	1	1	2	0	0	0	0	0	1	0	0	1
892000	Gewaltkriminalität	M	154	0	0	1	6	10	17	6	14	20	16	53	12	8	20	22	30	17	6	6	101
892000	Gewaltkriminalität	W	36	0	0	0	0	6	6	9	2	11	4	21	0	0	0	1	7	4	2	1	15
892000	Gewaltkriminalität	G	190	0	0	1	6	16	23	15	16	31	20	74	12	8	20	23	37	21	8	7	116
892500	Mord, Totschl, Tötung auf Verl	M	1	0	0	0	0	0	0	0	0	0	0	0	0	0	0	0	0	1	0	0	1
892500	Mord, Totschl, Tötung auf Verl	G	1	0	0	0	0	0	0	0	0	0	0	0	0	0	0	0	0	1	0	0	1
893000	Wirtschaftskriminalität	M	24	0	0	0	0	0	0	2	0	2	2	4	2	1	3	3	3	5	4	2	20
893000	Wirtschaftskriminalität	W	9	0	0	0	0	0	0	0	0	0	1	1	0	0	0	0	4	0	3	1	8
893000	Wirtschaftskriminalität	G	33	0	0	0	0	0	0	2	0	2	3	5	2	1	3	3	7	5	7	3	28
893100	Wirtschaftskrim. bei Betrug	M	15	0	0	0	0	0	0	2	0	2	1	3	2	1	3	2	1	3	2	1	12

Polizeiliche Kriminalstatistik
Art: Aufgliederung TV gesamt

Tabelle 20
Bereich: Weimar,_Stadt / T6
Berechnungszeitraum vom 01.01.2024 bis 31.12.2024

Erstellungsdatum: 05.02.2025

Schlüsselzahl der Tat	Straftaten	SEXUS	Tatverdaechtige gesamt	Kinder						Jugendliche			Heranwachsende 18 bis unter 21	gesamt Spalten 10,13,14	Erwachsene ab 21 Jahre								
					6 bis unter	8 bis unter	10 bis unter	12 bis unter	gesamt Spalten 5 - 9	14 bis unter	16 bis unter	gesamt Spalten 11 + 12			21 bis unter	23 bis unter	gesamt Spalten 16,17	25 bis unter	30 bis unter	40 bis unter	50 bis unter	60 und älter	gesamt Spalten 18 - 23
				6	8	10	12	14		16	18				23	25		30	40	50	60		
1	2	3	4	5	6	7	8	9	10	11	12	13	14	15	16	17	18	19	20	21	22	23	24
893100	Wirtschaftskrim. bei Betrug	W	8	0	0	0	0	0	0	0	0	0	1	1	0	0	0	0	4	0	3	0	7
893100	Wirtschaftskrim. bei Betrug	G	23	0	0	0	0	0	0	2	0	2	2	4	2	1	3	2	5	3	5	1	19
893300	Wikri Anlage/Finanzierungsb.	M	2	0	0	0	0	0	0	0	0	0	0	0	0	0	0	1	0	0	1	0	2
893300	Wikri Anlage/Finanzierungsb.	W	1	0	0	0	0	0	0	0	0	0	0	0	0	0	0	0	1	0	0	0	1
893300	Wikri Anlage/Finanzierungsb.	G	3	0	0	0	0	0	0	0	0	0	0	0	0	0	0	1	1	0	1	0	3
893500	Wikri -Arbeitsverhältnisse	M	1	0	0	0	0	0	0	0	0	0	0	0	0	0	0	0	0	1	0	0	1
893500	Wikri -Arbeitsverhältnisse	W	1	0	0	0	0	0	0	0	0	0	0	0	0	0	0	0	0	0	0	1	1
893500	Wikri -Arbeitsverhältnisse	G	2	0	0	0	0	0	0	0	0	0	0	0	0	0	0	0	0	1	0	1	2
893600	Betrug/Untr -Beteil/Kapitalanl	M	2	0	0	0	0	0	0	0	0	0	0	0	0	0	0	1	0	0	1	0	2
893600	Betrug/Untr -Beteil/Kapitalanl	W	1	0	0	0	0	0	0	0	0	0	0	0	0	0	0	0	1	0	0	0	1
893600	Betrug/Untr -Beteil/Kapitalanl	G	3	0	0	0	0	0	0	0	0	0	0	0	0	0	0	1	1	0	1	0	3
896000	Bestimmungen Jugendschutz	M	1	0	0	0	0	0	0	0	0	0	0	0	0	1	1	0	0	0	0	0	1
896000	Bestimmungen Jugendschutz	G	1	0	0	0	0	0	0	0	0	0	0	0	0	1	1	0	0	0	0	0	1
897000	Cybercrime	M	29	0	0	0	0	0	0	2	1	3	1	4	3	3	6	5	10	4	0	0	25
897000	Cybercrime	W	15	0	0	0	0	0	0	0	1	1	2	3	1	0	1	1	6	2	2	0	12
897000	Cybercrime	G	44	0	0	0	0	0	0	2	2	4	3	7	4	3	7	6	16	6	2	0	37
897100	Computerbetrug § 263a StGB	M	24	0	0	0	0	0	0	1	0	1	1	2	1	3	4	5	9	4	0	0	22
897100	Computerbetrug § 263a StGB	W	12	0	0	0	0	0	0	0	1	1	2	3	1	0	1	1	4	2	1	0	9
897100	Computerbetrug § 263a StGB	G	36	0	0	0	0	0	0	1	1	2	3	5	2	3	5	6	13	6	1	0	31
898000	ST insges Umwelt/Verbr-schutz	M	18	0	0	0	0	0	0	0	0	0	1	1	1	0	1	0	5	4	4	3	17
898000	ST insges Umwelt/Verbr-schutz	W	9	0	0	0	0	0	0	0	0	0	2	2	1	0	1	0	1	3	2	0	7
898000	ST insges Umwelt/Verbr-schutz	G	27	0	0	0	0	0	0	0	0	0	3	3	2	0	2	0	6	7	6	3	24
898200	Sonst ST StGB Umweltrelevanz	M	2	0	0	0	0	0	0	0	0	0	0	0	0	0	0	0	0	1	1	0	2
898200	Sonst ST StGB Umweltrelevanz	G	2	0	0	0	0	0	0	0	0	0	0	0	0	0	0	0	0	1	1	0	2
898300	Umwelt/Verbr-schutz -Nebenges	M	16	0	0	0	0	0	0	0	0	0	1	1	1	0	1	0	5	3	3	3	15
898300	Umwelt/Verbr-schutz -Nebenges	W	9	0	0	0	0	0	0	0	0	0	2	2	1	0	1	0	1	3	2	0	7
898300	Umwelt/Verbr-schutz -Nebenges	G	25	0	0	0	0	0	0	0	0	0	3	3	2	0	2	0	6	6	5	3	22
899000	Straßenkriminalität	M	153	0	1	2	3	7	13	9	17	26	18	57	13	6	19	18	30	19	7	3	96
899000	Straßenkriminalität	W	20	0	0	0	0	3	3	6	0	6	2	11	0	0	0	1	2	5	1	0	9
899000	Straßenkriminalität	G	173	0	1	2	3	10	16	15	17	32	20	68	13	6	19	19	32	24	8	3	105
899500	SB durch Graffiti insgesamt	M	16	0	0	0	0	1	1	4	4	8	0	9	1	1	2	1	1	3	0	0	7
899500	SB durch Graffiti insgesamt	W	2	0	0	0	0	1	1	0	0	0	0	1	0	0	0	0	0	1	0	0	1
899500	SB durch Graffiti insgesamt	G	18	0	0	0	0	2	2	4	4	8	0	10	1	1	2	1	1	4	0	0	8

Polizeiliche Kriminalstatistik
Art: Straftaten und Staatsangehörigkeit nichtdeutscher TV

Tabelle 62 Blatt 1 Erstellungsdatum: 08.04.2025
Bereich: Weimar,_Stadt / T6
Berechnungszeitraum vom 01.01.2024 bis 31.12.2024

Schlüs-selzahl Staat	S t a a t	TV ----	Straftatenschlüssel 100000	110000	111000	111700	111710	111730	111800	111820	112100	112110	112120	114000	130000	132000	132010	140000	143000	143200	143210	143212
1	2	3	4	5	6	7	8	9	10	11	12	13	14	15	16	17	18	19	20	21	22	23
...	.....	534	13	9	3	2	1	1	1	1	2	1	1	4	1	1	1	4	2	2	2	2
121	ALBANIEN	3	0	0	0	0	0	0	0	0	0	0	0	0	0	0	0	0	0	0	0	0
124	BELGIEN	2	0	0	0	0	0	0	0	0	0	0	0	0	0	0	0	0	0	0	0	0
125	BULGARIEN	8	0	0	0	0	0	0	0	0	0	0	0	0	0	0	0	0	0	0	0	0
127	ESTLAND	1	0	0	0	0	0	0	0	0	0	0	0	0	0	0	0	0	0	0	0	0
129	FRANKREICH	4	0	0	0	0	0	0	0	0	0	0	0	0	0	0	0	0	0	0	0	0
130	KROATIEN	3	0	0	0	0	0	0	0	0	0	0	0	0	0	0	0	0	0	0	0	0
131	SLOWENIEN	1	0	0	0	0	0	0	0	0	0	0	0	0	0	0	0	0	0	0	0	0
134	GRIECHENLAND	4	0	0	0	0	0	0	0	0	0	0	0	0	0	0	0	0	0	0	0	0
137	ITALIEN	8	0	0	0	0	0	0	0	0	0	0	0	0	0	0	0	0	0	0	0	0
139	LETTLAND	12	0	0	0	0	0	0	0	0	0	0	0	0	0	0	0	0	0	0	0	0
142	LITAUEN	2	0	0	0	0	0	0	0	0	0	0	0	0	0	0	0	0	0	0	0	0
144	NORDMAZEDONIEN	4	0	0	0	0	0	0	0	0	0	0	0	0	0	0	0	0	0	0	0	0
146	Moldau, Republik	2	0	0	0	0	0	0	0	0	0	0	0	0	0	0	0	0	0	0	0	0
148	NIEDERLANDE	5	0	0	0	0	0	0	0	0	0	0	0	0	0	0	0	0	0	0	0	0
150	KOSOVO	2	0	0	0	0	0	0	0	0	0	0	0	0	0	0	0	0	0	0	0	0
151	ÖSTERREICH	1	0	0	0	0	0	0	0	0	0	0	0	0	0	0	0	0	0	0	0	0
152	POLEN	18	0	0	0	0	0	0	0	0	0	0	0	0	0	0	0	0	0	0	0	0
153	PORTUGAL	5	0	0	0	0	0	0	0	0	0	0	0	0	0	0	0	0	0	0	0	0
154	RUMÄNIEN	10	0	0	0	0	0	0	0	0	0	0	0	0	0	0	0	0	0	0	0	0
155	SLOWAKEI	4	0	0	0	0	0	0	0	0	0	0	0	0	0	0	0	0	0	0	0	0
160	RUSSISCHE FÖDERATION	17	0	0	0	0	0	0	0	0	0	0	0	0	0	0	0	0	0	0	0	0
161	SPANIEN	4	0	0	0	0	0	0	0	0	0	0	0	0	0	0	0	0	0	0	0	0
163	TÜRKEI	36	3	2	1	1	0	1	0	0	0	0	0	1	0	0	0	1	0	0	0	0
164	TSCHECHISCHE REPUBLIK	5	0	0	0	0	0	0	0	0	0	0	0	0	0	0	0	0	0	0	0	0
165	UNGARN	7	0	0	0	0	0	0	0	0	0	0	0	0	0	0	0	0	0	0	0	0
166	UKRAINE	61	1	0	0	0	0	0	0	0	0	0	0	0	0	0	0	1	1	1	1	1
169	BELARUS	3	0	0	0	0	0	0	0	0	0	0	0	0	0	0	0	0	0	0	0	0
170	SERBIEN	3	0	0	0	0	0	0	0	0	0	0	0	0	0	0	0	0	0	0	0	0
221	ALGERIEN	6	0	0	0	0	0	0	0	0	0	0	0	0	0	0	0	0	0	0	0	0
224	ERITREA	5	1	1	0	0	0	0	0	0	0	0	0	1	0	0	0	0	0	0	0	0
225	ÄTHIOPIEN	2	0	0	0	0	0	0	0	0	0	0	0	0	0	0	0	0	0	0	0	0
231	COTE D'IVOIRE (ELFENBEINKÜS	2	0	0	0	0	0	0	0	0	0	0	0	0	0	0	0	0	0	0	0	0
232	NIGERIA	7	0	0	0	0	0	0	0	0	0	0	0	0	0	0	0	0	0	0	0	0
238	GHANA	2	0	0	0	0	0	0	0	0	0	0	0	0	0	0	0	0	0	0	0	0
248	LIBYEN	32	0	0	0	0	0	0	0	0	0	0	0	0	0	0	0	0	0	0	0	0
252	MAROKKO	14	0	0	0	0	0	0	0	0	0	0	0	0	0	0	0	0	0	0	0	0
261	GUINEA	1	0	0	0	0	0	0	0	0	0	0	0	0	0	0	0	0	0	0	0	0
273	SOMALIA	4	1	1	0	0	0	0	0	0	0	0	0	1	1	1	1	0	0	0	0	0
285	TUNESIEN	5	0	0	0	0	0	0	0	0	0	0	0	0	0	0	0	0	0	0	0	0

Polizeiliche Kriminalstatistik
Art: Straftaten und Staatsangehörigkeit nichtdeutscher TV

Tabelle 62 Blatt 1 Erstellungsdatum: 08.04.2025
Bereich: Weimar,_Stadt / T6
Berechnungszeitraum vom 01.01.2024 bis 31.12.2024

Schlüs-selzahl Staat	S t a a t	TV ----	Straftatenschlüssel 100000	110000	111000	111700	111710	111730	111800	111820	112100	112110	112120	114000	130000	132000	132010	140000	143000	143200	143210	143212
1	2	3	4	5	6	7	8	9	10	11	12	13	14	15	16	17	18	19	20	21	22	23
287	ÄGYPTEN	2	0	0	0	0	0	0	0	0	0	0	0	0	0	0	0	0	0	0	0	0
289	ZENTRALAFRIKANISCHE REPUI	1	0	0	0	0	0	0	0	0	0	0	0	0	0	0	0	0	0	0	0	0
327	BRASILIEN	4	0	0	0	0	0	0	0	0	0	0	0	0	0	0	0	0	0	0	0	0
349	KOLUMBIEN	1	0	0	0	0	0	0	0	0	0	0	0	0	0	0	0	0	0	0	0	0
353	MEXIKO	1	0	0	0	0	0	0	0	0	0	0	0	0	0	0	0	0	0	0	0	0
367	VENEZUELA	1	0	0	0	0	0	0	0	0	0	0	0	0	0	0	0	0	0	0	0	0
368	VEREINIGTE STAATEN (USA)	1	0	0	0	0	0	0	0	0	0	0	0	0	0	0	0	0	0	0	0	0
422	ARMENIEN	5	0	0	0	0	0	0	0	0	0	0	0	0	0	0	0	0	0	0	0	0
423	AFGHANISTAN	28	2	0	0	0	0	0	0	0	0	0	0	0	0	0	0	2	1	1	1	1
425	ASERBAIDSCHAN	1	0	0	0	0	0	0	0	0	0	0	0	0	0	0	0	0	0	0	0	0
430	GEORGIEN	23	0	0	0	0	0	0	0	0	0	0	0	0	0	0	0	0	0	0	0	0
432	VIETNAM	4	0	0	0	0	0	0	0	0	0	0	0	0	0	0	0	0	0	0	0	0
436	INDIEN	5	0	0	0	0	0	0	0	0	0	0	0	0	0	0	0	0	0	0	0	0
437	INDONESIEN	1	0	0	0	0	0	0	0	0	0	0	0	0	0	0	0	0	0	0	0	0
438	IRAK	17	1	1	1	0	0	0	1	1	0	0	0	0	0	0	0	0	0	0	0	0
439	IRAN, ISLAMISCHE REPUBLIK	7	0	0	0	0	0	0	0	0	0	0	0	0	0	0	0	0	0	0	0	0
441	ISRAEL	1	0	0	0	0	0	0	0	0	0	0	0	0	0	0	0	0	0	0	0	0
444	KASACHSTAN	1	0	0	0	0	0	0	0	0	0	0	0	0	0	0	0	0	0	0	0	0
450	KIRGISISTAN	1	0	0	0	0	0	0	0	0	0	0	0	0	0	0	0	0	0	0	0	0
451	LIBANON	3	0	0	0	0	0	0	0	0	0	0	0	0	0	0	0	0	0	0	0	0
460	BANGLADESCH	1	1	1	1	1	1	0	0	0	0	0	0	0	0	0	0	0	0	0	0	0
461	PAKISTAN	3	0	0	0	0	0	0	0	0	0	0	0	0	0	0	0	0	0	0	0	0
470	TADSCHIKISTAN	1	0	0	0	0	0	0	0	0	0	0	0	0	0	0	0	0	0	0	0	0
475	SYRIEN, ARABISCHE REPUBLIK	69	3	3	0	0	0	0	0	0	2	1	1	1	0	0	0	0	0	0	0	0
476	THAILAND	4	0	0	0	0	0	0	0	0	0	0	0	0	0	0	0	0	0	0	0	0
477	USBEKISTAN	3	0	0	0	0	0	0	0	0	0	0	0	0	0	0	0	0	0	0	0	0
479	CHINA	3	0	0	0	0	0	0	0	0	0	0	0	0	0	0	0	0	0	0	0	0
997	STAATENLOS	1	0	0	0	0	0	0	0	0	0	0	0	0	0	0	0	0	0	0	0	0
998	UNGEKLÄRT	26	0	0	0	0	0	0	0	0	0	0	0	0	0	0	0	0	0	0	0	0

Polizeiliche Kriminalstatistik
Art: Straftaten und Staatsangehörigkeit nichtdeutscher TV

Tabelle 62 Blatt 2 Erstellungsdatum: 08.04.2025
Bereich: Weimar,_Stadt / T6
Berechnungszeitraum vom 01.01.2024 bis 31.12.2024

Schlüs-selzahl Staat	S t a a t	TV ----	Straftatenschlüssel 145000	200000	210000	210010	210040	210050	217000	217050	219000	219010	219020	220000	222000	222010	222100	222110	223000	223100	224000	225000
1	2	3	4	5	6	7	8	9	10	11	12	13	14	15	16	17	18	19	20	21	22	23
...	.....	534	2	157	15	1	7	1	2	2	5	1	5	117	41	22	20	20	2	2	89	1
121	ALBANIEN	3	0	1	0	0	0	0	0	0	0	0	0	1	1	0	1	1	0	0	0	0
124	BELGIEN	2	0	0	0	0	0	0	0	0	0	0	0	0	0	0	0	0	0	0	0	0
125	BULGARIEN	8	0	2	0	0	0	0	0	0	0	0	0	2	0	0	0	0	0	0	2	0
127	ESTLAND	1	0	0	0	0	0	0	0	0	0	0	0	0	0	0	0	0	0	0	0	0
129	FRANKREICH	4	0	0	0	0	0	0	0	0	0	0	0	0	0	0	0	0	0	0	0	0
130	KROATIEN	3	0	1	0	0	0	0	0	0	0	0	0	1	0	0	0	0	0	0	1	0
131	SLOWENIEN	1	0	1	0	0	0	0	0	0	0	0	0	1	1	0	1	1	0	0	1	0
134	GRIECHENLAND	4	0	3	0	0	0	0	0	0	0	0	0	2	1	1	0	0	0	0	1	0
137	ITALIEN	8	0	1	0	0	0	0	0	0	0	0	0	1	0	0	0	0	0	0	1	0
139	LETTLAND	12	0	3	0	0	0	0	0	0	0	0	0	2	0	0	0	0	0	0	2	0
142	LITAUEN	2	0	0	0	0	0	0	0	0	0	0	0	0	0	0	0	0	0	0	0	0
144	NORDMAZEDONIEN	4	0	2	1	0	0	0	0	0	1	0	1	1	0	0	0	0	0	0	1	0
146	Moldau, Republik	2	0	0	0	0	0	0	0	0	0	0	0	0	0	0	0	0	0	0	0	0
148	NIEDERLANDE	5	0	1	0	0	0	0	0	0	0	0	0	1	0	0	0	0	0	0	1	0
150	KOSOVO	2	0	0	0	0	0	0	0	0	0	0	0	0	0	0	0	0	0	0	0	0
151	ÖSTERREICH	1	0	0	0	0	0	0	0	0	0	0	0	0	0	0	0	0	0	0	0	0
152	POLEN	18	0	7	0	0	0	0	0	0	0	0	0	7	2	2	0	0	0	0	5	0
153	PORTUGAL	5	0	1	0	0	0	0	0	0	0	0	0	1	0	0	0	0	0	0	1	0
154	RUMÄNIEN	10	0	5	0	0	0	0	0	0	0	0	0	3	1	1	0	0	0	0	2	0
155	SLOWAKEI	4	0	1	0	0	0	0	0	0	0	0	0	1	1	0	1	1	0	0	0	0
160	RUSSISCHE FÖDERATION	17	0	5	1	0	0	0	0	0	1	0	1	2	1	1	1	1	0	0	2	1
161	SPANIEN	4	0	0	0	0	0	0	0	0	0	0	0	0	0	0	0	0	0	0	0	0
163	TÜRKEI	36	1	14	0	0	0	0	0	0	0	0	0	9	4	1	3	3	0	0	6	0
164	TSCHECHISCHE REPUBLIK	5	0	1	0	0	0	0	0	0	0	0	0	1	1	1	0	0	0	0	1	0
165	UNGARN	7	0	1	0	0	0	0	0	0	0	0	0	1	1	1	0	0	0	0	1	0
166	UKRAINE	61	0	12	2	0	0	0	2	2	0	0	0	8	1	1	0	0	0	0	7	0
169	BELARUS	3	0	0	0	0	0	0	0	0	0	0	0	0	0	0	0	0	0	0	0	0
170	SERBIEN	3	0	0	0	0	0	0	0	0	0	0	0	0	0	0	0	0	0	0	0	0
221	ALGERIEN	6	0	0	0	0	0	0	0	0	0	0	0	0	0	0	0	0	0	0	0	0
224	ERITREA	5	0	0	0	0	0	0	0	0	0	0	0	0	0	0	0	0	0	0	0	0
225	ÄTHIOPIEN	2	0	0	0	0	0	0	0	0	0	0	0	0	0	0	0	0	0	0	0	0
231	COTE D'IVOIRE (ELFENBEINKÜS	2	0	1	0	0	0	0	0	0	0	0	0	1	0	0	0	0	0	0	1	0
232	NIGERIA	7	0	2	0	0	0	0	0	0	0	0	0	2	0	0	0	0	0	0	2	0
238	GHANA	2	0	0	0	0	0	0	0	0	0	0	0	0	0	0	0	0	0	0	0	0
248	LIBYEN	32	0	14	1	0	1	0	0	0	0	0	0	12	10	3	7	7	0	0	5	0
252	MAROKKO	14	0	5	1	0	1	0	0	0	0	0	0	4	0	0	0	0	0	0	4	0
261	GUINEA	1	0	1	0	0	0	0	0	0	0	0	0	1	0	0	0	0	0	0	1	0
273	SOMALIA	4	0	2	1	0	1	0	0	0	0	0	0	2	1	0	1	1	0	0	2	0
285	TUNESIEN	5	0	0	0	0	0	0	0	0	0	0	0	0	0	0	0	0	0	0	0	0

287	ÄGYPTEN	2	0	2	0	0	0	0	0	0	0	0	0	2	1	0	1	1	0	0	1	0
289	ZENTRALAFRIKANISCHE REPUI	1	0	0	0	0	0	0	0	0	0	0	0	0	0	0	0	0	0	0	0	0
327	BRASILIEN	4	0	1	0	0	0	0	0	0	0	0	0	1	0	0	0	0	0	0	1	0
349	KOLUMBIEN	1	0	0	0	0	0	0	0	0	0	0	0	0	0	0	0	0	0	0	0	0
353	MEXIKO	1	0	0	0	0	0	0	0	0	0	0	0	0	0	0	0	0	0	0	0	0
367	VENEZUELA	1	0	0	0	0	0	0	0	0	0	0	0	0	0	0	0	0	0	0	0	0
368	VEREINIGTE STAATEN (USA)	1	0	0	0	0	0	0	0	0	0	0	0	0	0	0	0	0	0	0	0	0
422	ARMENIEN	5	0	1	0	0	0	0	0	0	0	0	0	1	0	0	0	0	0	0	1	0
423	AFGHANISTAN	28	1	13	1	1	0	0	0	0	0	0	0	10	5	5	0	0	0	0	6	0
425	ASERBAIDSCHAN	1	0	0	0	0	0	0	0	0	0	0	0	0	0	0	0	0	0	0	0	0
430	GEORGIEN	23	0	3	3	0	3	0	0	0	0	0	0	0	0	0	0	0	0	0	0	0
432	VIETNAM	4	0	1	0	0	0	0	0	0	0	0	0	0	0	0	0	0	0	0	0	0
436	INDIEN	5	0	2	0	0	0	0	0	0	0	0	0	1	0	0	0	0	1	1	0	0
437	INDONESIEN	1	0	0	0	0	0	0	0	0	0	0	0	0	0	0	0	0	0	0	0	0
438	IRAK	17	0	6	0	0	0	0	0	0	0	0	0	6	1	0	1	1	0	0	5	0
439	IRAN, ISLAMISCHE REPUBLIK	7	0	1	0	0	0	0	0	0	0	0	0	1	0	0	0	0	0	0	1	0
441	ISRAEL	1	0	0	0	0	0	0	0	0	0	0	0	0	0	0	0	0	0	0	0	0
444	KASACHSTAN	1	0	0	0	0	0	0	0	0	0	0	0	0	0	0	0	0	0	0	0	0
450	KIRGISISTAN	1	0	0	0	0	0	0	0	0	0	0	0	0	0	0	0	0	0	0	0	0
451	LIBANON	3	0	3	0	0	0	0	0	0	0	0	0	3	3	2	1	1	0	0	3	0
460	BANGLADESCH	1	0	1	0	0	0	0	0	0	0	0	0	1	0	0	0	0	0	0	1	0
461	PAKISTAN	3	0	0	0	0	0	0	0	0	0	0	0	0	0	0	0	0	0	0	0	0
470	TADSCHIKISTAN	1	0	1	0	0	0	0	0	0	0	0	0	1	0	0	0	0	0	0	1	0
475	SYRIEN, ARABISCHE REPUBLIK	69	0	32	3	0	1	1	0	0	2	1	2	21	4	2	2	2	1	1	18	0
476	THAILAND	4	0	1	0	0	0	0	0	0	0	0	0	1	1	1	0	0	0	0	0	0
477	USBEKISTAN	3	0	0	0	0	0	0	0	0	0	0	0	0	0	0	0	0	0	0	0	0
479	CHINA	3	0	0	0	0	0	0	0	0	0	0	0	0	0	0	0	0	0	0	0	0
997	STAATENLOS	1	0	0	0	0	0	0	0	0	0	0	0	0	0	0	0	0	0	0	0	0
998	UNGEKLÄRT	26	0	2	1	0	0	0	0	0	1	0	1	1	0	0	0	0	0	0	1	0

Polizeiliche Kriminalstatistik
Art: Straftaten und Staatsangehörigkeit nichtdeutscher TV

Tabelle 62 Blatt 3 Erstellungsdatum: 08.04.2025
Bereich: Weimar,_Stadt / T6
Berechnungszeitraum vom 01.01.2024 bis 31.12.2024

Schlüs-selzahl Staat	S t a a t	TV ----	Straftatenschlüssel 230000	231000	231200	231279	232000	232100	232200	232201	232279	232300	232400	232410	3***00	3**100	3**300	300000	300010	300100	300140	300300
1	2	3	4	5	6	7	8	9	10	11	12	13	14	15	16	17	18	19	20	21	22	23
...	.....	534	48	2	2	2	46	2	11	3	8	30	4	4	111	1	4	17	17	1	1	4
121	ALBANIEN	3	1	0	0	0	1	0	0	0	0	1	0	0	1	0	1	0	0	0	0	1
124	BELGIEN	2	0	0	0	0	0	0	0	0	0	0	0	0	0	0	0	0	0	0	0	0
125	BULGARIEN	8	0	0	0	0	0	0	0	0	0	0	0	0	2	0	0	0	0	0	0	0
127	ESTLAND	1	0	0	0	0	0	0	0	0	0	0	0	0	0	0	0	0	0	0	0	0
129	FRANKREICH	4	0	0	0	0	0	0	0	0	0	0	0	0	0	0	0	0	0	0	0	0
130	KROATIEN	3	0	0	0	0	0	0	0	0	0	0	0	0	2	0	0	2	2	0	0	0
131	SLOWENIEN	1	0	0	0	0	0	0	0	0	0	0	0	0	1	0	0	0	0	0	0	0
134	GRIECHENLAND	4	1	0	0	0	1	0	0	0	0	1	0	0	0	0	0	0	0	0	0	0
137	ITALIEN	8	0	0	0	0	0	0	0	0	0	0	0	0	2	0	1	0	0	0	0	1
139	LETTLAND	12	1	0	0	0	1	0	0	0	0	1	0	0	5	0	0	1	1	0	0	0
142	LITAUEN	2	0	0	0	0	0	0	0	0	0	0	0	0	1	0	0	0	0	0	0	0
144	NORDMAZEDONIEN	4	0	0	0	0	0	0	0	0	0	0	0	0	0	0	0	0	0	0	0	0
146	Moldau, Republik	2	0	0	0	0	0	0	0	0	0	0	0	0	2	0	0	0	0	0	0	0
148	NIEDERLANDE	5	0	0	0	0	0	0	0	0	0	0	0	0	0	0	0	0	0	0	0	0
150	KOSOVO	2	0	0	0	0	0	0	0	0	0	0	0	0	0	0	0	0	0	0	0	0
151	ÖSTERREICH	1	0	0	0	0	0	0	0	0	0	0	0	0	0	0	0	0	0	0	0	0
152	POLEN	18	0	0	0	0	0	0	0	0	0	0	0	0	2	0	0	0	0	0	0	0
153	PORTUGAL	5	0	0	0	0	0	0	0	0	0	0	0	0	1	0	0	0	0	0	0	0
154	RUMÄNIEN	10	2	0	0	0	2	0	1	0	1	1	0	0	1	0	0	0	0	0	0	0
155	SLOWAKEI	4	0	0	0	0	0	0	0	0	0	0	0	0	2	1	0	0	0	1	1	0
160	RUSSISCHE FÖDERATION	17	2	1	1	1	1	0	0	0	0	1	0	0	6	0	0	0	0	0	0	0
161	SPANIEN	4	0	0	0	0	0	0	0	0	0	0	0	0	2	0	0	0	0	0	0	0
163	TÜRKEI	36	8	0	0	0	8	2	1	0	1	5	0	0	1	0	0	0	0	0	0	0
164	TSCHECHISCHE REPUBLIK	5	0	0	0	0	0	0	0	0	0	0	0	0	0	0	0	0	0	0	0	0
165	UNGARN	7	0	0	0	0	0	0	0	0	0	0	0	0	1	0	0	0	0	0	0	0
166	UKRAINE	61	4	0	0	0	4	0	1	0	1	3	0	0	21	0	2	3	3	0	0	2
169	BELARUS	3	0	0	0	0	0	0	0	0	0	0	0	0	3	0	0	0	0	0	0	0
170	SERBIEN	3	0	0	0	0	0	0	0	0	0	0	0	0	1	0	0	0	0	0	0	0
221	ALGERIEN	6	0	0	0	0	0	0	0	0	0	0	0	0	2	0	0	0	0	0	0	0
224	ERITREA	5	0	0	0	0	0	0	0	0	0	0	0	0	0	0	0	0	0	0	0	0
225	ÄTHIOPIEN	2	0	0	0	0	0	0	0	0	0	0	0	0	0	0	0	0	0	0	0	0
231	COTE D'IVOIRE (ELFENBEINKÜS	2	0	0	0	0	0	0	0	0	0	0	0	0	0	0	0	0	0	0	0	0
232	NIGERIA	7	0	0	0	0	0	0	0	0	0	0	0	0	0	0	0	0	0	0	0	0
238	GHANA	2	0	0	0	0	0	0	0	0	0	0	0	0	0	0	0	0	0	0	0	0
248	LIBYEN	32	4	1	1	1	3	0	0	0	0	3	0	0	12	0	0	4	4	0	0	0
252	MAROKKO	14	3	0	0	0	3	0	1	1	0	1	1	1	4	0	0	0	0	0	0	0
261	GUINEA	1	0	0	0	0	0	0	0	0	0	0	0	0	0	0	0	0	0	0	0	0
273	SOMALIA	4	0	0	0	0	0	0	0	0	0	0	0	0	1	0	0	1	1	0	0	0
285	TUNESIEN	5	0	0	0	0	0	0	0	0	0	0	0	0	1	0	0	0	0	0	0	0

287	ÄGYPTEN	2	0	0	0	0	0	0	0	0	0	0	0	0	0	0	0	0	0	0	0	0
289	ZENTRALAFRIKANISCHE REPUI	1	0	0	0	0	0	0	0	0	0	0	0	0	0	0	0	0	0	0	0	0
327	BRASILIEN	4	0	0	0	0	0	0	0	0	0	0	0	0	0	0	0	0	0	0	0	0
349	KOLUMBIEN	1	0	0	0	0	0	0	0	0	0	0	0	0	0	0	0	0	0	0	0	0
353	MEXIKO	1	0	0	0	0	0	0	0	0	0	0	0	0	0	0	0	0	0	0	0	0
367	VENEZUELA	1	0	0	0	0	0	0	0	0	0	0	0	0	0	0	0	0	0	0	0	0
368	VEREINIGTE STAATEN (USA)	1	0	0	0	0	0	0	0	0	0	0	0	0	0	0	0	0	0	0	0	0
422	ARMENIEN	5	1	0	0	0	1	0	1	0	1	0	0	0	0	0	0	0	0	0	0	0
423	AFGHANISTAN	28	3	0	0	0	3	0	0	0	0	3	0	0	0	0	0	0	0	0	0	0
425	ASERBAIDSCHAN	1	0	0	0	0	0	0	0	0	0	0	0	0	0	0	0	0	0	0	0	0
430	GEORGIEN	23	0	0	0	0	0	0	0	0	0	0	0	0	15	0	0	0	0	0	0	0
432	VIETNAM	4	1	0	0	0	1	0	0	0	0	1	0	0	0	0	0	0	0	0	0	0
436	INDIEN	5	1	0	0	0	1	0	0	0	0	0	1	1	1	0	0	1	1	0	0	0
437	INDONESIEN	1	0	0	0	0	0	0	0	0	0	0	0	0	0	0	0	0	0	0	0	0
438	IRAK	17	1	0	0	0	1	0	0	0	0	1	0	0	1	0	0	0	0	0	0	0
439	IRAN, ISLAMISCHE REPUBLIK	7	1	0	0	0	1	0	0	0	0	0	1	1	2	0	0	0	0	0	0	0
441	ISRAEL	1	0	0	0	0	0	0	0	0	0	0	0	0	0	0	0	0	0	0	0	0
444	KASACHSTAN	1	0	0	0	0	0	0	0	0	0	0	0	0	0	0	0	0	0	0	0	0
450	KIRGISISTAN	1	0	0	0	0	0	0	0	0	0	0	0	0	0	0	0	0	0	0	0	0
451	LIBANON	3	1	0	0	0	1	0	1	0	1	1	0	0	1	0	0	0	0	0	0	0
460	BANGLADESCH	1	0	0	0	0	0	0	0	0	0	0	0	0	0	0	0	0	0	0	0	0
461	PAKISTAN	3	0	0	0	0	0	0	0	0	0	0	0	0	0	0	0	0	0	0	0	0
470	TADSCHIKISTAN	1	0	0	0	0	0	0	0	0	0	0	0	0	0	0	0	0	0	0	0	0
475	SYRIEN, ARABISCHE REPUBLIK	69	13	0	0	0	13	0	5	2	3	7	1	1	10	0	0	5	5	0	0	0
476	THAILAND	4	0	0	0	0	0	0	0	0	0	0	0	0	0	0	0	0	0	0	0	0
477	USBEKISTAN	3	0	0	0	0	0	0	0	0	0	0	0	0	0	0	0	0	0	0	0	0
479	CHINA	3	0	0	0	0	0	0	0	0	0	0	0	0	0	0	0	0	0	0	0	0
997	STAATENLOS	1	0	0	0	0	0	0	0	0	0	0	0	0	1	0	0	0	0	0	0	0
998	UNGEKLÄRT	26	0	0	0	0	0	0	0	0	0	0	0	0	3	0	0	0	0	0	0	0

Polizeiliche Kriminalstatistik
Art: Straftaten und Staatsangehörigkeit nichtdeutscher TV

Tabelle 62 Blatt 4 Erstellungsdatum: 08.04.2025
Bereich: Weimar,_Stadt / T6
Berechnungszeitraum vom 01.01.2024 bis 31.12.2024

Schlüs-selzahl Staat	S t a a t	TV ----	Straftatenschlüssel 300310	300340	325*00	325000	326*00	326000	335*00	335000	350*00	350000	4***00	4**300	4**500	400000	400010	400020	400300	400310	400500	400510
1	2	3	4	5	6	7	8	9	10	11	12	13	14	15	16	17	18	19	20	21	22	23
...	.....	534	3	1	91	6	87	87	3	3	2	2	26	3	2	10	6	4	2	2	2	2
121	ALBANIEN	3	1	0	0	0	0	0	0	0	0	0	0	0	0	0	0	0	0	0	0	0
124	BELGIEN	2	0	0	0	0	0	0	0	0	0	0	0	0	0	0	0	0	0	0	0	0
125	BULGARIEN	8	0	0	2	0	2	2	0	0	0	0	1	0	0	0	0	0	0	0	0	0
127	ESTLAND	1	0	0	0	0	0	0	0	0	0	0	0	0	0	0	0	0	0	0	0	0
129	FRANKREICH	4	0	0	0	0	0	0	0	0	0	0	0	0	0	0	0	0	0	0	0	0
130	KROATIEN	3	0	0	0	0	0	0	0	0	0	0	0	0	0	0	0	0	0	0	0	0
131	SLOWENIEN	1	0	0	0	0	0	0	0	0	1	1	0	0	0	0	0	0	0	0	0	0
134	GRIECHENLAND	4	0	0	0	0	0	0	0	0	0	0	0	0	0	0	0	0	0	0	0	0
137	ITALIEN	8	0	1	1	0	1	1	0	0	1	1	0	0	0	0	0	0	0	0	0	0
139	LETTLAND	12	0	0	5	0	5	5	0	0	0	0	0	0	0	0	0	0	0	0	0	0
142	LITAUEN	2	0	0	1	0	1	1	0	0	0	0	0	0	0	0	0	0	0	0	0	0
144	NORDMAZEDONIEN	4	0	0	0	0	0	0	0	0	0	0	1	0	0	1	0	1	0	0	0	0
146	Moldau, Republik	2	0	0	2	0	2	2	0	0	0	0	0	0	0	0	0	0	0	0	0	0
148	NIEDERLANDE	5	0	0	0	0	0	0	0	0	0	0	0	0	0	0	0	0	0	0	0	0
150	KOSOVO	2	0	0	0	0	0	0	0	0	0	0	0	0	0	0	0	0	0	0	0	0
151	ÖSTERREICH	1	0	0	0	0	0	0	0	0	0	0	0	0	0	0	0	0	0	0	0	0
152	POLEN	18	0	0	2	0	2	2	0	0	0	0	0	0	0	0	0	0	0	0	0	0
153	PORTUGAL	5	0	0	1	0	1	1	0	0	0	0	0	0	0	0	0	0	0	0	0	0
154	RUMÄNIEN	10	0	0	1	0	1	1	0	0	0	0	0	0	0	0	0	0	0	0	0	0
155	SLOWAKEI	4	0	0	1	0	1	1	0	0	0	0	0	0	0	0	0	0	0	0	0	0
160	RUSSISCHE FÖDERATION	17	0	0	6	0	6	6	0	0	0	0	0	0	0	0	0	0	0	0	0	0
161	SPANIEN	4	0	0	2	0	2	2	0	0	0	0	0	0	0	0	0	0	0	0	0	0
163	TÜRKEI	36	0	0	1	0	1	1	0	0	0	0	1	1	0	0	0	0	0	0	0	0
164	TSCHECHISCHE REPUBLIK	5	0	0	0	0	0	0	0	0	0	0	1	0	0	1	1	0	0	0	0	0
165	UNGARN	7	0	0	1	0	1	1	0	0	0	0	1	0	0	0	0	0	0	0	0	0
166	UKRAINE	61	2	0	17	0	17	17	0	0	0	0	6	1	0	1	0	1	1	1	0	0
169	BELARUS	3	0	0	3	0	3	3	0	0	0	0	0	0	0	0	0	0	0	0	0	0
170	SERBIEN	3	0	0	1	1	0	0	0	0	0	0	0	0	0	0	0	0	0	0	0	0
221	ALGERIEN	6	0	0	2	0	2	2	0	0	0	0	2	0	0	2	2	0	0	0	0	0
224	ERITREA	5	0	0	0	0	0	0	0	0	0	0	0	0	0	0	0	0	0	0	0	0
225	ÄTHIOPIEN	2	0	0	0	0	0	0	0	0	0	0	0	0	0	0	0	0	0	0	0	0
231	COTE D'IVOIRE (ELFENBEINKÜS	2	0	0	0	0	0	0	0	0	0	0	0	0	0	0	0	0	0	0	0	0
232	NIGERIA	7	0	0	0	0	0	0	0	0	0	0	0	0	0	0	0	0	0	0	0	0
238	GHANA	2	0	0	0	0	0	0	0	0	0	0	0	0	0	0	0	0	0	0	0	0
248	LIBYEN	32	0	0	8	1	8	8	1	1	0	0	3	0	1	0	0	0	0	0	1	1
252	MAROKKO	14	0	0	4	1	4	4	0	0	0	0	3	0	1	2	2	0	0	0	1	1
261	GUINEA	1	0	0	0	0	0	0	0	0	0	0	0	0	0	0	0	0	0	0	0	0
273	SOMALIA	4	0	0	1	0	1	1	0	0	0	0	0	0	0	0	0	0	0	0	0	0
285	TUNESIEN	5	0	0	1	0	1	1	0	0	0	0	0	0	0	0	0	0	0	0	0	0

287	ÄGYPTEN	2	0	0	0	0	0	0	0	0	0	0	0	0	0	0	0	0	0	0	0	0
289	ZENTRALAFRIKANISCHE REPUI	1	0	0	0	0	0	0	0	0	0	0	0	0	0	0	0	0	0	0	0	0
327	BRASILIEN	4	0	0	0	0	0	0	0	0	0	0	0	0	0	0	0	0	0	0	0	0
349	KOLUMBIEN	1	0	0	0	0	0	0	0	0	0	0	0	0	0	0	0	0	0	0	0	0
353	MEXIKO	1	0	0	0	0	0	0	0	0	0	0	0	0	0	0	0	0	0	0	0	0
367	VENEZUELA	1	0	0	0	0	0	0	0	0	0	0	0	0	0	0	0	0	0	0	0	0
368	VEREINIGTE STAATEN (USA)	1	0	0	0	0	0	0	0	0	0	0	0	0	0	0	0	0	0	0	0	0
422	ARMENIEN	5	0	0	0	0	0	0	0	0	0	0	0	0	0	0	0	0	0	0	0	0
423	AFGHANISTAN	28	0	0	0	0	0	0	0	0	0	0	0	0	0	0	0	0	0	0	0	0
425	ASERBAIDSCHAN	1	0	0	0	0	0	0	0	0	0	0	0	0	0	0	0	0	0	0	0	0
430	GEORGIEN	23	0	0	15	2	13	13	0	0	0	0	3	0	0	1	1	0	0	0	0	0
432	VIETNAM	4	0	0	0	0	0	0	0	0	0	0	0	0	0	0	0	0	0	0	0	0
436	INDIEN	5	0	0	0	0	0	0	0	0	0	0	0	0	0	0	0	0	0	0	0	0
437	INDONESIEN	1	0	0	0	0	0	0	0	0	0	0	0	0	0	0	0	0	0	0	0	0
438	IRAK	17	0	0	1	0	1	1	0	0	0	0	0	0	0	0	0	0	0	0	0	0
439	IRAN, ISLAMISCHE REPUBLIK	7	0	0	2	0	2	2	0	0	0	0	0	0	0	0	0	0	0	0	0	0
441	ISRAEL	1	0	0	0	0	0	0	0	0	0	0	0	0	0	0	0	0	0	0	0	0
444	KASACHSTAN	1	0	0	0	0	0	0	0	0	0	0	0	0	0	0	0	0	0	0	0	0
450	KIRGISISTAN	1	0	0	0	0	0	0	0	0	0	0	0	0	0	0	0	0	0	0	0	0
451	LIBANON	3	0	0	1	0	1	1	0	0	0	0	1	1	0	0	0	0	1	1	0	0
460	BANGLADESCH	1	0	0	0	0	0	0	0	0	0	0	0	0	0	0	0	0	0	0	0	0
461	PAKISTAN	3	0	0	0	0	0	0	0	0	0	0	0	0	0	0	0	0	0	0	0	0
470	TADSCHIKISTAN	1	0	0	0	0	0	0	0	0	0	0	0	0	0	0	0	0	0	0	0	0
475	SYRIEN, ARABISCHE REPUBLIK	69	0	0	5	0	5	5	2	2	0	0	3	0	0	2	0	2	0	0	0	0
476	THAILAND	4	0	0	0	0	0	0	0	0	0	0	0	0	0	0	0	0	0	0	0	0
477	USBEKISTAN	3	0	0	0	0	0	0	0	0	0	0	0	0	0	0	0	0	0	0	0	0
479	CHINA	3	0	0	0	0	0	0	0	0	0	0	0	0	0	0	0	0	0	0	0	0
997	STAATENLOS	1	0	0	1	0	1	1	0	0	0	0	0	0	0	0	0	0	0	0	0	0
998	UNGEKLÄRT	26	0	0	3	1	2	2	0	0	0	0	0	0	0	0	0	0	0	0	0	0

Polizeiliche Kriminalstatistik
Art: Straftaten und Staatsangehörigkeit nichtdeutscher TV

Tabelle 62 Blatt 5 Erstellungsdatum: 08.04.2025
Bereich: Weimar,_Stadt / T6
Berechnungszeitraum vom 01.01.2024 bis 31.12.2024

Schlüs-selzahl Staat	S t a a t	TV ----	Straftatenschlüssel 425*00	425000	425010	426*00	426000	426010	426020	435*00	435000	440*00	440300	440310	450*00	450000	450010	****00	***100	***300	***500	*25*00
1	2	3	4	5	6	7	8	9	10	11	12	13	14	15	16	17	18	19	20	21	22	23
...	.....	534	9	2	2	7	7	4	3	2	2	1	1	1	1	1	1	129	1	7	2	97
121	ALBANIEN	3	0	0	0	0	0	0	0	0	0	0	0	0	0	0	0	1	0	1	0	0
124	BELGIEN	2	0	0	0	0	0	0	0	0	0	0	0	0	0	0	0	0	0	0	0	0
125	BULGARIEN	8	0	0	0	0	0	0	0	0	0	0	0	0	1	1	1	3	0	0	0	2
127	ESTLAND	1	0	0	0	0	0	0	0	0	0	0	0	0	0	0	0	0	0	0	0	0
129	FRANKREICH	4	0	0	0	0	0	0	0	0	0	0	0	0	0	0	0	0	0	0	0	0
130	KROATIEN	3	0	0	0	0	0	0	0	0	0	0	0	0	0	0	0	2	0	0	0	0
131	SLOWENIEN	1	0	0	0	0	0	0	0	0	0	0	0	0	0	0	0	1	0	0	0	0
134	GRIECHENLAND	4	0	0	0	0	0	0	0	0	0	0	0	0	0	0	0	0	0	0	0	0
137	ITALIEN	8	0	0	0	0	0	0	0	0	0	0	0	0	0	0	0	2	0	1	0	1
139	LETTLAND	12	0	0	0	0	0	0	0	0	0	0	0	0	0	0	0	5	0	0	0	5
142	LITAUEN	2	0	0	0	0	0	0	0	0	0	0	0	0	0	0	0	1	0	0	0	1
144	NORDMAZEDONIEN	4	0	0	0	0	0	0	0	0	0	0	0	0	0	0	0	1	0	0	0	0
146	Moldau, Republik	2	0	0	0	0	0	0	0	0	0	0	0	0	0	0	0	2	0	0	0	2
148	NIEDERLANDE	5	0	0	0	0	0	0	0	0	0	0	0	0	0	0	0	0	0	0	0	0
150	KOSOVO	2	0	0	0	0	0	0	0	0	0	0	0	0	0	0	0	0	0	0	0	0
151	ÖSTERREICH	1	0	0	0	0	0	0	0	0	0	0	0	0	0	0	0	0	0	0	0	0
152	POLEN	18	0	0	0	0	0	0	0	0	0	0	0	0	0	0	0	2	0	0	0	2
153	PORTUGAL	5	0	0	0	0	0	0	0	0	0	0	0	0	0	0	0	1	0	0	0	1
154	RUMÄNIEN	10	0	0	0	0	0	0	0	0	0	0	0	0	0	0	0	1	0	0	0	1
155	SLOWAKEI	4	0	0	0	0	0	0	0	0	0	0	0	0	0	0	0	2	1	0	0	1
160	RUSSISCHE FÖDERATION	17	0	0	0	0	0	0	0	0	0	0	0	0	0	0	0	6	0	0	0	6
161	SPANIEN	4	0	0	0	0	0	0	0	0	0	0	0	0	0	0	0	2	0	0	0	2
163	TÜRKEI	36	0	0	0	0	0	0	0	0	0	1	1	1	0	0	0	2	0	1	0	1
164	TSCHECHISCHE REPUBLIK	5	0	0	0	0	0	0	0	0	0	0	0	0	0	0	0	1	0	0	0	0
165	UNGARN	7	1	0	0	1	1	0	1	0	0	0	0	0	0	0	0	2	0	0	0	2
166	UKRAINE	61	4	0	0	4	4	2	2	0	0	0	0	0	0	0	0	25	0	3	0	19
169	BELARUS	3	0	0	0	0	0	0	0	0	0	0	0	0	0	0	0	3	0	0	0	3
170	SERBIEN	3	0	0	0	0	0	0	0	0	0	0	0	0	0	0	0	1	0	0	0	1
221	ALGERIEN	6	1	1	1	0	0	0	0	0	0	0	0	0	0	0	0	2	0	0	0	2
224	ERITREA	5	0	0	0	0	0	0	0	0	0	0	0	0	0	0	0	0	0	0	0	0
225	ÄTHIOPIEN	2	0	0	0	0	0	0	0	0	0	0	0	0	0	0	0	0	0	0	0	0
231	COTE D'IVOIRE (ELFENBEINKÜS	2	0	0	0	0	0	0	0	0	0	0	0	0	0	0	0	0	0	0	0	0
232	NIGERIA	7	0	0	0	0	0	0	0	0	0	0	0	0	0	0	0	0	0	0	0	0
238	GHANA	2	0	0	0	0	0	0	0	0	0	0	0	0	0	0	0	0	0	0	0	0
248	LIBYEN	32	1	1	1	0	0	0	0	1	1	0	0	0	0	0	0	15	0	0	1	9
252	MAROKKO	14	0	0	0	0	0	0	0	0	0	0	0	0	0	0	0	7	0	0	1	4
261	GUINEA	1	0	0	0	0	0	0	0	0	0	0	0	0	0	0	0	0	0	0	0	0
273	SOMALIA	4	0	0	0	0	0	0	0	0	0	0	0	0	0	0	0	1	0	0	0	1
285	TUNESIEN	5	0	0	0	0	0	0	0	0	0	0	0	0	0	0	0	1	0	0	0	1

287	ÄGYPTEN	2	0	0	0	0	0	0	0	0	0	0	0	0	0	0	0	0	0	0	0	0
289	ZENTRALAFRIKANISCHE REPUI	1	0	0	0	0	0	0	0	0	0	0	0	0	0	0	0	0	0	0	0	0
327	BRASILIEN	4	0	0	0	0	0	0	0	0	0	0	0	0	0	0	0	0	0	0	0	0
349	KOLUMBIEN	1	0	0	0	0	0	0	0	0	0	0	0	0	0	0	0	0	0	0	0	0
353	MEXIKO	1	0	0	0	0	0	0	0	0	0	0	0	0	0	0	0	0	0	0	0	0
367	VENEZUELA	1	0	0	0	0	0	0	0	0	0	0	0	0	0	0	0	0	0	0	0	0
368	VEREINIGTE STAATEN (USA)	1	0	0	0	0	0	0	0	0	0	0	0	0	0	0	0	0	0	0	0	0
422	ARMENIEN	5	0	0	0	0	0	0	0	0	0	0	0	0	0	0	0	0	0	0	0	0
423	AFGHANISTAN	28	0	0	0	0	0	0	0	0	0	0	0	0	0	0	0	0	0	0	0	0
425	ASERBAIDSCHAN	1	0	0	0	0	0	0	0	0	0	0	0	0	0	0	0	0	0	0	0	0
430	GEORGIEN	23	2	0	0	2	2	2	0	0	0	0	0	0	0	0	0	17	0	0	0	17
432	VIETNAM	4	0	0	0	0	0	0	0	0	0	0	0	0	0	0	0	0	0	0	0	0
436	INDIEN	5	0	0	0	0	0	0	0	0	0	0	0	0	0	0	0	1	0	0	0	0
437	INDONESIEN	1	0	0	0	0	0	0	0	0	0	0	0	0	0	0	0	0	0	0	0	0
438	IRAK	17	0	0	0	0	0	0	0	0	0	0	0	0	0	0	0	1	0	0	0	1
439	IRAN, ISLAMISCHE REPUBLIK	7	0	0	0	0	0	0	0	0	0	0	0	0	0	0	0	2	0	0	0	2
441	ISRAEL	1	0	0	0	0	0	0	0	0	0	0	0	0	0	0	0	0	0	0	0	0
444	KASACHSTAN	1	0	0	0	0	0	0	0	0	0	0	0	0	0	0	0	0	0	0	0	0
450	KIRGISISTAN	1	0	0	0	0	0	0	0	0	0	0	0	0	0	0	0	0	0	0	0	0
451	LIBANON	3	0	0	0	0	0	0	0	0	0	0	0	0	0	0	0	1	0	1	0	1
460	BANGLADESCH	1	0	0	0	0	0	0	0	0	0	0	0	0	0	0	0	0	0	0	0	0
461	PAKISTAN	3	0	0	0	0	0	0	0	0	0	0	0	0	0	0	0	0	0	0	0	0
470	TADSCHIKISTAN	1	0	0	0	0	0	0	0	0	0	0	0	0	0	0	0	0	0	0	0	0
475	SYRIEN, ARABISCHE REPUBLIK	69	0	0	0	0	0	0	0	1	1	0	0	0	0	0	0	11	0	0	0	5
476	THAILAND	4	0	0	0	0	0	0	0	0	0	0	0	0	0	0	0	0	0	0	0	0
477	USBEKISTAN	3	0	0	0	0	0	0	0	0	0	0	0	0	0	0	0	0	0	0	0	0
479	CHINA	3	0	0	0	0	0	0	0	0	0	0	0	0	0	0	0	0	0	0	0	0
997	STAATENLOS	1	0	0	0	0	0	0	0	0	0	0	0	0	0	0	0	1	0	0	0	1
998	UNGEKLÄRT	26	0	0	0	0	0	0	0	0	0	0	0	0	0	0	0	3	0	0	0	3

Polizeiliche Kriminalstatistik
Art: Straftaten und Staatsangehörigkeit nichtdeutscher TV

Tabelle 62 Blatt 6 Erstellungsdatum: 08.04.2025
Bereich: Weimar,_Stadt / T6
Berechnungszeitraum vom 01.01.2024 bis 31.12.2024

Schlüs-selzahl Staat	S t a a t	TV ----	Straftatenschlüssel *26*00	*35*00	*40*00	*50*00	500000	510000	511000	511200	511201	511210	511211	511212	511300	513000	513200	515000	515001	516000	516300	517000
1	2	3	4	5	6	7	8	9	10	11	12	13	14	15	16	17	18	19	20	21	22	23
...	.....	534	92	5	1	3	187	161	32	8	2	6	2	4	24	3	3	59	59	2	2	67
121	ALBANIEN	3	0	0	0	0	0	0	0	0	0	0	0	0	0	0	0	0	0	0	0	0
124	BELGIEN	2	0	0	0	0	2	2	0	0	0	0	0	0	0	0	0	0	0	0	0	2
125	BULGARIEN	8	2	0	0	1	4	4	0	0	0	0	0	0	0	0	0	3	3	0	0	1
127	ESTLAND	1	0	0	0	0	0	0	0	0	0	0	0	0	0	0	0	0	0	0	0	0
129	FRANKREICH	4	0	0	0	0	3	3	1	0	0	0	0	0	1	0	0	0	0	0	0	2
130	KROATIEN	3	0	0	0	0	0	0	0	0	0	0	0	0	0	0	0	0	0	0	0	0
131	SLOWENIEN	1	0	0	0	1	0	0	0	0	0	0	0	0	0	0	0	0	0	0	0	0
134	GRIECHENLAND	4	0	0	0	0	1	1	0	0	0	0	0	0	0	0	0	0	0	0	0	1
137	ITALIEN	8	1	0	0	1	4	4	1	0	0	0	0	0	1	0	0	1	1	0	0	2
139	LETTLAND	12	5	0	0	0	4	3	2	0	0	0	0	0	2	0	0	0	0	0	0	1
142	LITAUEN	2	1	0	0	0	0	0	0	0	0	0	0	0	0	0	0	0	0	0	0	0
144	NORDMAZEDONIEN	4	0	0	0	0	0	0	0	0	0	0	0	0	0	0	0	0	0	0	0	0
146	Moldau, Republik	2	2	0	0	0	0	0	0	0	0	0	0	0	0	0	0	0	0	0	0	0
148	NIEDERLANDE	5	0	0	0	0	0	0	0	0	0	0	0	0	0	0	0	0	0	0	0	0
150	KOSOVO	2	0	0	0	0	1	0	0	0	0	0	0	0	0	0	0	0	0	0	0	0
151	ÖSTERREICH	1	0	0	0	0	0	0	0	0	0	0	0	0	0	0	0	0	0	0	0	0
152	POLEN	18	2	0	0	0	7	6	2	0	0	0	0	0	2	1	1	1	1	0	0	2
153	PORTUGAL	5	1	0	0	0	1	1	0	0	0	0	0	0	0	0	0	1	1	0	0	0
154	RUMÄNIEN	10	1	0	0	0	4	4	1	0	0	0	0	0	1	0	0	0	0	0	0	3
155	SLOWAKEI	4	1	0	0	0	0	0	0	0	0	0	0	0	0	0	0	0	0	0	0	0
160	RUSSISCHE FÖDERATION	17	6	0	0	0	6	4	2	2	2	0	0	0	0	0	0	1	1	0	0	1
161	SPANIEN	4	2	0	0	0	1	1	1	0	0	0	0	0	1	0	0	0	0	0	0	0
163	TÜRKEI	36	1	0	1	0	10	9	0	0	0	0	0	0	0	0	0	6	6	0	0	3
164	TSCHECHISCHE REPUBLIK	5	0	0	0	0	2	2	0	0	0	0	0	0	0	0	0	0	0	0	0	2
165	UNGARN	7	2	0	0	0	4	2	0	0	0	0	0	0	0	0	0	1	1	0	0	1
166	UKRAINE	61	19	0	0	0	22	18	0	0	0	0	0	0	0	0	0	14	14	0	0	5
169	BELARUS	3	3	0	0	0	0	0	0	0	0	0	0	0	0	0	0	0	0	0	0	0
170	SERBIEN	3	0	0	0	0	2	1	0	0	0	0	0	0	0	0	0	0	0	0	0	1
221	ALGERIEN	6	2	0	0	0	2	2	0	0	0	0	0	0	0	0	0	1	1	0	0	1
224	ERITREA	5	0	0	0	0	3	3	0	0	0	0	0	0	0	0	0	1	1	0	0	2
225	ÄTHIOPIEN	2	0	0	0	0	2	2	1	1	0	1	0	1	0	0	0	0	0	0	0	1
231	COTE D'IVOIRE (ELFENBEINKÜS	2	0	0	0	0	0	0	0	0	0	0	0	0	0	0	0	0	0	0	0	0
232	NIGERIA	7	0	0	0	0	2	2	1	1	0	1	0	1	0	0	0	0	0	0	0	1
238	GHANA	2	0	0	0	0	2	2	0	0	0	0	0	0	0	0	0	1	1	0	0	1
248	LIBYEN	32	8	2	0	0	5	5	0	0	0	0	0	0	0	0	0	1	1	1	1	3
252	MAROKKO	14	4	0	0	0	5	4	0	0	0	0	0	0	0	0	0	2	2	1	1	1
261	GUINEA	1	0	0	0	0	0	0	0	0	0	0	0	0	0	0	0	0	0	0	0	0
273	SOMALIA	4	1	0	0	0	2	2	0	0	0	0	0	0	0	0	0	2	2	0	0	0
285	TUNESIEN	5	1	0	0	0	3	3	1	1	0	1	1	0	0	0	0	2	2	0	0	0

287	ÄGYPTEN	2	0	0	0	0	0	0	0	0	0	0	0	0	0	0	0	0	0	0	0	0
289	ZENTRALAFRIKANISCHE REPUI	1	0	0	0	0	1	1	0	0	0	0	0	0	0	0	0	1	1	0	0	0
327	BRASILIEN	4	0	0	0	0	1	1	1	1	0	1	0	1	0	0	0	0	0	0	0	0
349	KOLUMBIEN	1	0	0	0	0	1	0	0	0	0	0	0	0	0	0	0	0	0	0	0	0
353	MEXIKO	1	0	0	0	0	0	0	0	0	0	0	0	0	0	0	0	0	0	0	0	0
367	VENEZUELA	1	0	0	0	0	1	1	0	0	0	0	0	0	0	0	0	0	0	0	0	1
368	VEREINIGTE STAATEN (USA)	1	0	0	0	0	0	0	0	0	0	0	0	0	0	0	0	0	0	0	0	0
422	ARMENIEN	5	0	0	0	0	0	0	0	0	0	0	0	0	0	0	0	0	0	0	0	0
423	AFGHANISTAN	28	0	0	0	0	8	7	1	1	0	1	1	0	0	0	0	3	3	0	0	3
425	ASERBAIDSCHAN	1	0	0	0	0	1	1	0	0	0	0	0	0	0	0	0	1	1	0	0	0
430	GEORGIEN	23	15	0	0	0	4	3	0	0	0	0	0	0	0	0	0	1	1	0	0	2
432	VIETNAM	4	0	0	0	0	1	1	0	0	0	0	0	0	0	0	0	1	1	0	0	0
436	INDIEN	5	0	0	0	0	2	2	0	0	0	0	0	0	0	0	0	1	1	0	0	1
437	INDONESIEN	1	0	0	0	0	1	1	0	0	0	0	0	0	0	0	0	1	1	0	0	0
438	IRAK	17	1	0	0	0	8	6	1	0	0	0	0	0	1	0	0	2	2	0	0	3
439	IRAN, ISLAMISCHE REPUBLIK	7	2	0	0	0	1	1	0	0	0	0	0	0	0	0	0	0	0	0	0	1
441	ISRAEL	1	0	0	0	0	1	1	0	0	0	0	0	0	0	1	1	0	0	0	0	0
444	KASACHSTAN	1	0	0	0	0	0	0	0	0	0	0	0	0	0	0	0	0	0	0	0	0
450	KIRGISISTAN	1	0	0	0	0	0	0	0	0	0	0	0	0	0	0	0	0	0	0	0	0
451	LIBANON	3	1	0	0	0	1	0	0	0	0	0	0	0	0	0	0	0	0	0	0	0
460	BANGLADESCH	1	0	0	0	0	0	0	0	0	0	0	0	0	0	0	0	0	0	0	0	0
461	PAKISTAN	3	0	0	0	0	2	2	0	0	0	0	0	0	0	0	0	0	0	0	0	2
470	TADSCHIKISTAN	1	0	0	0	0	0	0	0	0	0	0	0	0	0	0	0	0	0	0	0	0
475	SYRIEN, ARABISCHE REPUBLIK	69	5	3	0	0	23	19	1	0	0	0	0	0	1	0	0	8	8	0	0	10
476	THAILAND	4	0	0	0	0	0	0	0	0	0	0	0	0	0	0	0	0	0	0	0	0
477	USBEKISTAN	3	0	0	0	0	3	3	2	0	0	0	0	0	2	0	0	1	1	0	0	0
479	CHINA	3	0	0	0	0	2	1	0	0	0	0	0	0	0	0	0	0	0	0	0	1
997	STAATENLOS	1	1	0	0	0	0	0	0	0	0	0	0	0	0	0	0	0	0	0	0	0
998	UNGEKLÄRT	26	2	0	0	0	21	20	13	1	0	1	0	1	12	1	1	1	1	0	0	6

Polizeiliche Kriminalstatistik
Art: Straftaten und Staatsangehörigkeit nichtdeutscher TV

Tabelle 62 Blatt 7 Erstellungsdatum: 08.04.2025
Bereich: Weimar,_Stadt / T6
Berechnungszeitraum vom 01.01.2024 bis 31.12.2024

Schlüs-selzahl Staat	S t a a t	TV ----	Straftatenschlüssel 517200	517210	517500	517510	518300	518301	518900	530000	530079	531000	540000	540020	540029	550000	552000	552020	600000	610000	610079	620000
1	2	3	4	5	6	7	8	9	10	11	12	13	14	15	16	17	18	19	20	21	22	23
...	.....	534	1	1	11	11	1	1	55	9	7	2	16	16	16	5	5	5	116	6	6	40
121	ALBANIEN	3	0	0	0	0	0	0	0	0	0	0	0	0	0	0	0	0	2	0	0	0
124	BELGIEN	2	0	0	0	0	0	0	2	0	0	0	0	0	0	0	0	0	0	0	0	0
125	BULGARIEN	8	0	0	0	0	0	0	1	1	0	1	2	2	2	0	0	0	2	0	0	0
127	ESTLAND	1	0	0	0	0	0	0	0	0	0	0	0	0	0	0	0	0	0	0	0	0
129	FRANKREICH	4	0	0	0	0	1	1	1	0	0	0	0	0	0	0	0	0	2	0	0	0
130	KROATIEN	3	0	0	0	0	0	0	0	0	0	0	0	0	0	0	0	0	0	0	0	0
131	SLOWENIEN	1	0	0	0	0	0	0	0	0	0	0	0	0	0	0	0	0	1	0	0	1
134	GRIECHENLAND	4	0	0	0	0	0	0	1	0	0	0	0	0	0	0	0	0	1	0	0	1
137	ITALIEN	8	0	0	0	0	0	0	2	0	0	0	0	0	0	0	0	0	3	0	0	1
139	LETTLAND	12	0	0	0	0	0	0	1	0	0	0	1	1	1	0	0	0	2	0	0	1
142	LITAUEN	2	0	0	0	0	0	0	0	0	0	0	0	0	0	0	0	0	1	0	0	1
144	NORDMAZEDONIEN	4	0	0	0	0	0	0	0	0	0	0	0	0	0	0	0	0	2	0	0	0
146	Moldau, Republik	2	0	0	0	0	0	0	0	0	0	0	0	0	0	0	0	0	0	0	0	0
148	NIEDERLANDE	5	0	0	0	0	0	0	0	0	0	0	0	0	0	0	0	0	4	0	0	4
150	KOSOVO	2	0	0	0	0	0	0	0	0	0	0	1	1	1	0	0	0	1	1	1	0
151	ÖSTERREICH	1	0	0	0	0	0	0	0	0	0	0	0	0	0	0	0	0	1	0	0	0
152	POLEN	18	0	0	1	1	0	0	1	1	0	1	0	0	0	0	0	0	5	0	0	1
153	PORTUGAL	5	0	0	0	0	0	0	0	0	0	0	0	0	0	0	0	0	2	0	0	0
154	RUMÄNIEN	10	0	0	0	0	0	0	3	0	0	0	0	0	0	0	0	0	0	0	0	0
155	SLOWAKEI	4	0	0	0	0	0	0	0	0	0	0	0	0	0	0	0	0	2	0	0	0
160	RUSSISCHE FÖDERATION	17	0	0	0	0	0	0	1	0	0	0	0	0	0	3	3	3	2	0	0	1
161	SPANIEN	4	0	0	0	0	0	0	0	0	0	0	0	0	0	0	0	0	1	0	0	0
163	TÜRKEI	36	0	0	0	0	0	0	3	1	1	0	0	0	0	0	0	0	7	0	0	0
164	TSCHECHISCHE REPUBLIK	5	0	0	0	0	0	0	2	0	0	0	0	0	0	0	0	0	0	0	0	0
165	UNGARN	7	0	0	0	0	0	0	1	1	1	0	0	0	0	1	1	1	1	0	0	0
166	UKRAINE	61	0	0	2	2	0	0	3	1	1	0	3	3	3	0	0	0	10	0	0	3
169	BELARUS	3	0	0	0	0	0	0	0	0	0	0	0	0	0	0	0	0	0	0	0	0
170	SERBIEN	3	0	0	0	0	0	0	1	1	1	0	0	0	0	0	0	0	0	0	0	0
221	ALGERIEN	6	0	0	0	0	0	0	1	0	0	0	0	0	0	0	0	0	1	0	0	1
224	ERITREA	5	0	0	2	2	0	0	0	0	0	0	0	0	0	0	0	0	0	0	0	0
225	ÄTHIOPIEN	2	0	0	1	1	0	0	1	0	0	0	0	0	0	0	0	0	2	0	0	0
231	COTE D'IVOIRE (ELFENBEINKÜS	2	0	0	0	0	0	0	0	0	0	0	0	0	0	0	0	0	1	0	0	1
232	NIGERIA	7	0	0	1	1	0	0	0	0	0	0	0	0	0	0	0	0	2	0	0	0
238	GHANA	2	0	0	1	1	0	0	0	0	0	0	0	0	0	0	0	0	0	0	0	0
248	LIBYEN	32	0	0	0	0	0	0	3	0	0	0	0	0	0	0	0	0	10	1	1	8
252	MAROKKO	14	0	0	0	0	0	0	1	1	1	0	0	0	0	0	0	0	4	0	0	4
261	GUINEA	1	0	0	0	0	0	0	0	0	0	0	0	0	0	0	0	0	0	0	0	0
273	SOMALIA	4	0	0	0	0	0	0	0	0	0	0	0	0	0	0	0	0	1	0	0	1
285	TUNESIEN	5	0	0	0	0	0	0	0	0	0	0	0	0	0	0	0	0	1	0	0	0

287	ÄGYPTEN	2	0	0	0	0	0	0	0	0	0	0	0	0	0	0	0	0	0	0	0	0
289	ZENTRALAFRIKANISCHE REPUI	1	0	0	0	0	0	0	0	0	0	0	0	0	0	0	0	0	0	0	0	0
327	BRASILIEN	4	0	0	0	0	0	0	0	0	0	0	0	0	0	0	0	0	3	0	0	0
349	KOLUMBIEN	1	0	0	0	0	0	0	0	0	0	0	1	1	1	0	0	0	0	0	0	0
353	MEXIKO	1	0	0	0	0	0	0	0	0	0	0	0	0	0	0	0	0	1	0	0	0
367	VENEZUELA	1	0	0	0	0	0	0	1	0	0	0	0	0	0	0	0	0	0	0	0	0
368	VEREINIGTE STAATEN (USA)	1	0	0	0	0	0	0	0	0	0	0	0	0	0	0	0	0	1	0	0	0
422	ARMENIEN	5	0	0	0	0	0	0	0	0	0	0	0	0	0	0	0	0	1	0	0	0
423	AFGHANISTAN	28	0	0	0	0	0	0	3	0	0	0	1	1	1	0	0	0	6	0	0	2
425	ASERBAIDSCHAN	1	0	0	0	0	0	0	0	0	0	0	0	0	0	0	0	0	0	0	0	0
430	GEORGIEN	23	1	1	0	0	0	0	1	0	0	0	1	1	1	0	0	0	4	0	0	4
432	VIETNAM	4	0	0	0	0	0	0	0	0	0	0	0	0	0	0	0	0	0	0	0	0
436	INDIEN	5	0	0	0	0	0	0	1	0	0	0	0	0	0	0	0	0	0	0	0	0
437	INDONESIEN	1	0	0	0	0	0	0	0	0	0	0	0	0	0	0	0	0	0	0	0	0
438	IRAK	17	0	0	0	0	0	0	3	0	0	0	2	2	2	0	0	0	3	0	0	0
439	IRAN, ISLAMISCHE REPUBLIK	7	0	0	1	1	0	0	0	0	0	0	0	0	0	0	0	0	2	0	0	1
441	ISRAEL	1	0	0	0	0	0	0	0	0	0	0	0	0	0	0	0	0	0	0	0	0
444	KASACHSTAN	1	0	0	0	0	0	0	0	0	0	0	0	0	0	0	0	0	0	0	0	0
450	KIRGISISTAN	1	0	0	0	0	0	0	0	0	0	0	0	0	0	0	0	0	1	0	0	1
451	LIBANON	3	0	0	0	0	0	0	0	1	1	0	0	0	0	0	0	0	1	0	0	1
460	BANGLADESCH	1	0	0	0	0	0	0	0	0	0	0	0	0	0	0	0	0	0	0	0	0
461	PAKISTAN	3	0	0	0	0	0	0	2	0	0	0	0	0	0	0	0	0	0	0	0	0
470	TADSCHIKISTAN	1	0	0	0	0	0	0	0	0	0	0	0	0	0	0	0	0	0	0	0	0
475	SYRIEN, ARABISCHE REPUBLIK	69	0	0	0	0	0	0	10	1	1	0	2	2	2	1	1	1	17	4	4	1
476	THAILAND	4	0	0	0	0	0	0	0	0	0	0	0	0	0	0	0	0	0	0	0	0
477	USBEKISTAN	3	0	0	0	0	0	0	0	0	0	0	0	0	0	0	0	0	0	0	0	0
479	CHINA	3	0	0	1	1	0	0	0	0	0	0	1	1	1	0	0	0	1	0	0	0
997	STAATENLOS	1	0	0	0	0	0	0	0	0	0	0	0	0	0	0	0	0	0	0	0	0
998	UNGEKLÄRT	26	0	0	1	1	0	0	5	0	0	0	1	1	1	0	0	0	1	0	0	1

Polizeiliche Kriminalstatistik
Art: Straftaten und Staatsangehörigkeit nichtdeutscher TV

Tabelle 62 Blatt 8 Erstellungsdatum: 08.04.2025
Bereich: Weimar,_Stadt / T6
Berechnungszeitraum vom 01.01.2024 bis 31.12.2024

Schlüs-selzahl Staat	S t a a t	TV ----	Straftatenschlüssel 620013	621000	621100	621110	621120	622000	622100	624000	624079	630000	633000	640000	640010	660000	660010	662000	662001	663000	670000	670007
1	2	3	4	5	6	7	8	9	10	11	12	13	14	15	16	17	18	19	20	21	22	23
...	.....	534	7	6	6	5	2	30	30	1	1	6	6	1	1	4	1	1	1	2	72	4
121	ALBANIEN	3	0	0	0	0	0	0	0	0	0	0	0	0	0	0	0	0	0	0	2	0
124	BELGIEN	2	0	0	0	0	0	0	0	0	0	0	0	0	0	0	0	0	0	0	0	0
125	BULGARIEN	8	0	0	0	0	0	0	0	0	0	1	1	0	0	0	0	0	0	0	1	0
127	ESTLAND	1	0	0	0	0	0	0	0	0	0	0	0	0	0	0	0	0	0	0	0	0
129	FRANKREICH	4	0	0	0	0	0	0	0	0	0	1	1	0	0	0	0	0	0	0	1	0
130	KROATIEN	3	0	0	0	0	0	0	0	0	0	0	0	0	0	0	0	0	0	0	0	0
131	SLOWENIEN	1	0	0	0	0	0	1	1	0	0	0	0	0	0	0	0	0	0	0	1	0
134	GRIECHENLAND	4	0	1	1	1	0	0	0	0	0	0	0	0	0	0	0	0	0	0	0	0
137	ITALIEN	8	0	1	1	1	0	0	0	0	0	0	0	1	1	0	0	0	0	0	1	0
139	LETTLAND	12	1	0	0	0	0	0	0	0	0	0	0	0	0	1	0	0	0	1	0	0
142	LITAUEN	2	0	0	0	0	0	0	0	1	1	0	0	0	0	0	0	0	0	0	0	0
144	NORDMAZEDONIEN	4	0	0	0	0	0	0	0	0	0	0	0	0	0	1	0	1	1	0	1	0
146	Moldau, Republik	2	0	0	0	0	0	0	0	0	0	0	0	0	0	0	0	0	0	0	0	0
148	NIEDERLANDE	5	0	0	0	0	0	4	4	0	0	0	0	0	0	0	0	0	0	0	1	0
150	KOSOVO	2	0	0	0	0	0	0	0	0	0	0	0	0	0	0	0	0	0	0	0	0
151	ÖSTERREICH	1	0	0	0	0	0	0	0	0	0	0	0	0	0	0	0	0	0	0	1	0
152	POLEN	18	0	0	0	0	0	1	1	0	0	0	0	0	0	0	0	0	0	0	4	0
153	PORTUGAL	5	0	0	0	0	0	0	0	0	0	0	0	0	0	1	1	0	0	0	1	0
154	RUMÄNIEN	10	0	0	0	0	0	0	0	0	0	0	0	0	0	0	0	0	0	0	0	0
155	SLOWAKEI	4	0	0	0	0	0	0	0	0	0	0	0	0	0	0	0	0	0	0	2	0
160	RUSSISCHE FÖDERATION	17	0	0	0	0	0	1	1	0	0	0	0	0	0	0	0	0	0	0	1	0
161	SPANIEN	4	0	0	0	0	0	0	0	0	0	0	0	0	0	0	0	0	0	0	1	0
163	TÜRKEI	36	0	0	0	0	0	0	0	0	0	0	0	0	0	0	0	0	0	0	7	1
164	TSCHECHISCHE REPUBLIK	5	0	0	0	0	0	0	0	0	0	0	0	0	0	0	0	0	0	0	0	0
165	UNGARN	7	0	0	0	0	0	0	0	0	0	0	0	0	0	0	0	0	0	0	1	0
166	UKRAINE	61	0	0	0	0	0	3	3	0	0	0	0	0	0	1	0	0	0	1	6	1
169	BELARUS	3	0	0	0	0	0	0	0	0	0	0	0	0	0	0	0	0	0	0	0	0
170	SERBIEN	3	0	0	0	0	0	0	0	0	0	0	0	0	0	0	0	0	0	0	0	0
221	ALGERIEN	6	0	1	1	1	0	0	0	0	0	0	0	0	0	0	0	0	0	0	0	0
224	ERITREA	5	0	0	0	0	0	0	0	0	0	0	0	0	0	0	0	0	0	0	0	0
225	ÄTHIOPIEN	2	0	0	0	0	0	0	0	0	0	2	2	0	0	0	0	0	0	0	0	0
231	COTE D'IVOIRE (ELFENBEINKÜS	2	0	0	0	0	0	1	1	0	0	0	0	0	0	0	0	0	0	0	0	0
232	NIGERIA	7	0	0	0	0	0	0	0	0	0	2	2	0	0	0	0	0	0	0	0	0
238	GHANA	2	0	0	0	0	0	0	0	0	0	0	0	0	0	0	0	0	0	0	0	0
248	LIBYEN	32	3	0	0	0	0	5	5	0	0	0	0	0	0	0	0	0	0	0	4	0
252	MAROKKO	14	1	1	1	1	1	4	4	0	0	0	0	0	0	0	0	0	0	0	2	0
261	GUINEA	1	0	0	0	0	0	0	0	0	0	0	0	0	0	0	0	0	0	0	0	0
273	SOMALIA	4	0	1	1	0	1	1	1	0	0	0	0	0	0	0	0	0	0	0	0	0
285	TUNESIEN	5	0	0	0	0	0	0	0	0	0	0	0	0	0	0	0	0	0	0	1	0

287	ÄGYPTEN	2	0	0	0	0	0	0	0	0	0	0	0	0	0	0	0	0	0	0	0	0
289	ZENTRALAFRIKANISCHE REPUI	1	0	0	0	0	0	0	0	0	0	0	0	0	0	0	0	0	0	0	0	0
327	BRASILIEN	4	0	0	0	0	0	0	0	0	0	0	0	0	0	0	0	0	0	0	3	0
349	KOLUMBIEN	1	0	0	0	0	0	0	0	0	0	0	0	0	0	0	0	0	0	0	0	0
353	MEXIKO	1	0	0	0	0	0	0	0	0	0	0	0	0	0	0	0	0	0	0	1	0
367	VENEZUELA	1	0	0	0	0	0	0	0	0	0	0	0	0	0	0	0	0	0	0	0	0
368	VEREINIGTE STAATEN (USA)	1	0	0	0	0	0	0	0	0	0	0	0	0	0	0	0	0	0	0	1	0
422	ARMENIEN	5	0	0	0	0	0	0	0	0	0	0	0	0	0	0	0	0	0	0	1	0
423	AFGHANISTAN	28	0	1	1	1	0	2	2	0	0	0	0	0	0	0	0	0	0	0	5	0
425	ASERBAIDSCHAN	1	0	0	0	0	0	0	0	0	0	0	0	0	0	0	0	0	0	0	0	0
430	GEORGIEN	23	0	0	0	0	0	4	4	0	0	0	0	0	0	0	0	0	0	0	0	0
432	VIETNAM	4	0	0	0	0	0	0	0	0	0	0	0	0	0	0	0	0	0	0	0	0
436	INDIEN	5	0	0	0	0	0	0	0	0	0	0	0	0	0	0	0	0	0	0	0	0
437	INDONESIEN	1	0	0	0	0	0	0	0	0	0	0	0	0	0	0	0	0	0	0	0	0
438	IRAK	17	0	0	0	0	0	0	0	0	0	0	0	0	0	0	0	0	0	0	3	0
439	IRAN, ISLAMISCHE REPUBLIK	7	1	0	0	0	0	0	0	0	0	0	0	0	0	0	0	0	0	0	2	0
441	ISRAEL	1	0	0	0	0	0	0	0	0	0	0	0	0	0	0	0	0	0	0	0	0
444	KASACHSTAN	1	0	0	0	0	0	0	0	0	0	0	0	0	0	0	0	0	0	0	0	0
450	KIRGISISTAN	1	0	0	0	0	0	1	1	0	0	0	0	0	0	0	0	0	0	0	0	0
451	LIBANON	3	0	0	0	0	0	1	1	0	0	0	0	0	0	0	0	0	0	0	1	0
460	BANGLADESCH	1	0	0	0	0	0	0	0	0	0	0	0	0	0	0	0	0	0	0	0	0
461	PAKISTAN	3	0	0	0	0	0	0	0	0	0	0	0	0	0	0	0	0	0	0	0	0
470	TADSCHIKISTAN	1	0	0	0	0	0	0	0	0	0	0	0	0	0	0	0	0	0	0	0	0
475	SYRIEN, ARABISCHE REPUBLIK	69	1	0	0	0	0	0	0	0	0	0	0	0	0	0	0	0	0	0	15	2
476	THAILAND	4	0	0	0	0	0	0	0	0	0	0	0	0	0	0	0	0	0	0	0	0
477	USBEKISTAN	3	0	0	0	0	0	0	0	0	0	0	0	0	0	0	0	0	0	0	0	0
479	CHINA	3	0	0	0	0	0	0	0	0	0	0	0	0	0	0	0	0	0	0	1	0
997	STAATENLOS	1	0	0	0	0	0	0	0	0	0	0	0	0	0	0	0	0	0	0	0	0
998	UNGEKLÄRT	26	0	0	0	0	0	1	1	0	0	0	0	0	0	0	0	0	0	0	0	0

Polizeiliche Kriminalstatistik
Art: Straftaten und Staatsangehörigkeit nichtdeutscher TV

Tabelle 62 Blatt 9
Bereich: Weimar,_Stadt / T6
Berechnungszeitraum vom 01.01.2024 bis 31.12.2024

Erstellungsdatum: 08.04.2025

Schlüs-selzahl Staat	S t a a t	TV ----	Straftatenschlüssel 670025	670034	673000	673010	673020	673030	673100	673110	673120	674000	674010	674012	674019	674100	674119	674300	674310	674319	678000	678010
1	2	3	4	5	6	7	8	9	10	11	12	13	14	15	16	17	18	19	20	21	22	23
...	.....	534	1	1	38	28	1	3	8	5	3	32	26	3	23	7	7	2	2	2	1	1
121	ALBANIEN	3	0	0	1	0	0	0	1	1	0	1	1	1	0	0	0	0	0	0	0	0
124	BELGIEN	2	0	0	0	0	0	0	0	0	0	0	0	0	0	0	0	0	0	0	0	0
125	BULGARIEN	8	1	0	0	0	0	0	0	0	0	0	0	0	0	0	0	0	0	0	0	0
127	ESTLAND	1	0	0	0	0	0	0	0	0	0	0	0	0	0	0	0	0	0	0	0	0
129	FRANKREICH	4	0	0	0	0	0	0	0	0	0	1	0	0	0	1	1	0	0	0	0	0
130	KROATIEN	3	0	0	0	0	0	0	0	0	0	0	0	0	0	0	0	0	0	0	0	0
131	SLOWENIEN	1	0	0	0	0	0	0	0	0	0	1	1	0	1	0	0	0	0	0	0	0
134	GRIECHENLAND	4	0	0	0	0	0	0	0	0	0	0	0	0	0	0	0	0	0	0	0	0
137	ITALIEN	8	0	0	0	0	0	0	0	0	0	1	1	0	1	0	0	0	0	0	0	0
139	LETTLAND	12	0	0	0	0	0	0	0	0	0	0	0	0	0	0	0	0	0	0	0	0
142	LITAUEN	2	0	0	0	0	0	0	0	0	0	0	0	0	0	0	0	0	0	0	0	0
144	NORDMAZEDONIEN	4	0	0	1	1	0	0	0	0	0	1	1	0	1	0	0	0	0	0	0	0
146	Moldau, Republik	2	0	0	0	0	0	0	0	0	0	0	0	0	0	0	0	0	0	0	0	0
148	NIEDERLANDE	5	0	0	1	1	0	0	0	0	0	0	0	0	0	0	0	0	0	0	0	0
150	KOSOVO	2	0	0	0	0	0	0	0	0	0	0	0	0	0	0	0	0	0	0	0	0
151	ÖSTERREICH	1	0	0	0	0	0	0	0	0	0	1	1	0	1	0	0	0	0	0	0	0
152	POLEN	18	0	0	0	0	0	0	0	0	0	4	3	0	3	1	1	0	0	0	0	0
153	PORTUGAL	5	0	0	1	1	0	0	0	0	0	0	0	0	0	0	0	0	0	0	0	0
154	RUMÄNIEN	10	0	0	0	0	0	0	0	0	0	0	0	0	0	0	0	0	0	0	0	0
155	SLOWAKEI	4	0	0	1	1	0	0	0	0	0	1	1	0	1	0	0	0	0	0	0	0
160	RUSSISCHE FÖDERATION	17	0	0	1	0	0	0	1	1	0	0	0	0	0	0	0	0	0	0	0	0
161	SPANIEN	4	0	0	1	1	0	0	0	0	0	0	0	0	0	0	0	0	0	0	0	0
163	TÜRKEI	36	0	0	4	3	0	1	0	0	0	2	2	0	2	0	0	0	0	0	0	0
164	TSCHECHISCHE REPUBLIK	5	0	0	0	0	0	0	0	0	0	0	0	0	0	0	0	0	0	0	0	0
165	UNGARN	7	0	0	0	0	0	0	0	0	0	1	1	0	1	0	0	0	0	0	0	0
166	UKRAINE	61	0	0	2	2	0	0	0	0	0	3	2	0	2	1	1	0	0	0	0	0
169	BELARUS	3	0	0	0	0	0	0	0	0	0	0	0	0	0	0	0	0	0	0	0	0
170	SERBIEN	3	0	0	0	0	0	0	0	0	0	0	0	0	0	0	0	0	0	0	0	0
221	ALGERIEN	6	0	0	0	0	0	0	0	0	0	0	0	0	0	0	0	0	0	0	0	0
224	ERITREA	5	0	0	0	0	0	0	0	0	0	0	0	0	0	0	0	0	0	0	0	0
225	ÄTHIOPIEN	2	0	0	0	0	0	0	0	0	0	0	0	0	0	0	0	0	0	0	0	0
231	COTE D'IVOIRE (ELFENBEINKÜS	2	0	0	0	0	0	0	0	0	0	0	0	0	0	0	0	0	0	0	0	0
232	NIGERIA	7	0	0	0	0	0	0	0	0	0	0	0	0	0	0	0	0	0	0	0	0
238	GHANA	2	0	0	0	0	0	0	0	0	0	0	0	0	0	0	0	0	0	0	0	0
248	LIBYEN	32	0	0	1	1	0	0	0	0	0	4	4	0	4	1	1	0	0	0	0	0
252	MAROKKO	14	0	0	2	2	0	0	0	0	0	1	1	0	1	0	0	0	0	0	0	0
261	GUINEA	1	0	0	0	0	0	0	0	0	0	0	0	0	0	0	0	0	0	0	0	0
273	SOMALIA	4	0	0	0	0	0	0	0	0	0	0	0	0	0	0	0	0	0	0	0	0
285	TUNESIEN	5	0	0	0	0	0	0	0	0	0	1	1	0	1	0	0	0	0	0	0	0

287	ÄGYPTEN	2	0	0	0	0	0	0	0	0	0	0	0	0	0	0	0	0	0	0	0	0
289	ZENTRALAFRIKANISCHE REPUI	1	0	0	0	0	0	0	0	0	0	0	0	0	0	0	0	0	0	0	0	0
327	BRASILIEN	4	0	0	3	1	0	0	2	0	2	0	0	0	0	0	0	0	0	0	0	0
349	KOLUMBIEN	1	0	0	0	0	0	0	0	0	0	0	0	0	0	0	0	0	0	0	0	0
353	MEXIKO	1	0	0	1	0	0	0	1	0	1	0	0	0	0	0	0	0	0	0	0	0
367	VENEZUELA	1	0	0	0	0	0	0	0	0	0	0	0	0	0	0	0	0	0	0	0	0
368	VEREINIGTE STAATEN (USA)	1	0	0	0	0	0	0	0	0	0	1	1	0	1	0	0	0	0	0	0	0
422	ARMENIEN	5	0	0	1	1	0	1	0	0	0	0	0	0	0	0	0	0	0	0	0	0
423	AFGHANISTAN	28	0	0	4	3	0	0	1	1	0	1	1	0	1	0	0	0	0	0	0	0
425	ASERBAIDSCHAN	1	0	0	0	0	0	0	0	0	0	0	0	0	0	0	0	0	0	0	0	0
430	GEORGIEN	23	0	0	0	0	0	0	0	0	0	0	0	0	0	0	0	0	0	0	0	0
432	VIETNAM	4	0	0	0	0	0	0	0	0	0	0	0	0	0	0	0	0	0	0	0	0
436	INDIEN	5	0	0	0	0	0	0	0	0	0	0	0	0	0	0	0	0	0	0	0	0
437	INDONESIEN	1	0	0	0	0	0	0	0	0	0	0	0	0	0	0	0	0	0	0	0	0
438	IRAK	17	0	0	2	2	0	0	0	0	0	1	0	0	0	1	1	0	0	0	0	0
439	IRAN, ISLAMISCHE REPUBLIK	7	0	0	2	1	0	1	0	0	0	0	0	0	0	0	0	0	0	0	0	0
441	ISRAEL	1	0	0	0	0	0	0	0	0	0	0	0	0	0	0	0	0	0	0	0	0
444	KASACHSTAN	1	0	0	0	0	0	0	0	0	0	0	0	0	0	0	0	0	0	0	0	0
450	KIRGISISTAN	1	0	0	0	0	0	0	0	0	0	0	0	0	0	0	0	0	0	0	0	0
451	LIBANON	3	0	0	1	1	0	0	0	0	0	1	1	0	1	0	0	1	1	1	0	0
460	BANGLADESCH	1	0	0	0	0	0	0	0	0	0	0	0	0	0	0	0	0	0	0	0	0
461	PAKISTAN	3	0	0	0	0	0	0	0	0	0	0	0	0	0	0	0	0	0	0	0	0
470	TADSCHIKISTAN	1	0	0	0	0	0	0	0	0	0	0	0	0	0	0	0	0	0	0	0	0
475	SYRIEN, ARABISCHE REPUBLIK	69	0	1	8	6	1	0	2	2	0	5	3	2	1	2	2	1	1	1	0	0
476	THAILAND	4	0	0	0	0	0	0	0	0	0	0	0	0	0	0	0	0	0	0	0	0
477	USBEKISTAN	3	0	0	0	0	0	0	0	0	0	0	0	0	0	0	0	0	0	0	0	0
479	CHINA	3	0	0	0	0	0	0	0	0	0	0	0	0	0	0	0	0	0	0	1	1
997	STAATENLOS	1	0	0	0	0	0	0	0	0	0	0	0	0	0	0	0	0	0	0	0	0
998	UNGEKLÄRT	26	0	0	0	0	0	0	0	0	0	0	0	0	0	0	0	0	0	0	0	0

Polizeiliche Kriminalstatistik
Art: Straftaten und Staatsangehörigkeit nichtdeutscher TV

Tabelle 62 Blatt 10 Erstellungsdatum: 08.04.2025
Bereich: Weimar,_Stadt / T6
Berechnungszeitraum vom 01.01.2024 bis 31.12.2024

Schlüs-selzahl Staat	S t a a t	TV ----	Straftatenschlüssel 700000	710000	716000	716400	716460	720000	725000	725300	725320	725322	725500	725520	725700	725710	725711	725712	725900	730000	731000	731800
1	2	3	4	5	6	7	8	9	10	11	12	13	14	15	16	17	18	19	20	21	22	23
...	.....	534	48	1	1	1	1	26	26	4	4	4	1	1	15	15	1	14	6	20	11	10
121	ALBANIEN	3	1	0	0	0	0	1	1	0	0	0	0	0	1	1	0	1	0	0	0	0
124	BELGIEN	2	0	0	0	0	0	0	0	0	0	0	0	0	0	0	0	0	0	0	0	0
125	BULGARIEN	8	1	0	0	0	0	0	0	0	0	0	0	0	0	0	0	0	0	1	0	0
127	ESTLAND	1	1	0	0	0	0	0	0	0	0	0	0	0	0	0	0	0	0	1	1	1
129	FRANKREICH	4	0	0	0	0	0	0	0	0	0	0	0	0	0	0	0	0	0	0	0	0
130	KROATIEN	3	0	0	0	0	0	0	0	0	0	0	0	0	0	0	0	0	0	0	0	0
131	SLOWENIEN	1	0	0	0	0	0	0	0	0	0	0	0	0	0	0	0	0	0	0	0	0
134	GRIECHENLAND	4	0	0	0	0	0	0	0	0	0	0	0	0	0	0	0	0	0	0	0	0
137	ITALIEN	8	1	0	0	0	0	0	0	0	0	0	0	0	0	0	0	0	0	1	0	0
139	LETTLAND	12	0	0	0	0	0	0	0	0	0	0	0	0	0	0	0	0	0	0	0	0
142	LITAUEN	2	0	0	0	0	0	0	0	0	0	0	0	0	0	0	0	0	0	0	0	0
144	NORDMAZEDONIEN	4	0	0	0	0	0	0	0	0	0	0	0	0	0	0	0	0	0	0	0	0
146	Moldau, Republik	2	0	0	0	0	0	0	0	0	0	0	0	0	0	0	0	0	0	0	0	0
148	NIEDERLANDE	5	0	0	0	0	0	0	0	0	0	0	0	0	0	0	0	0	0	0	0	0
150	KOSOVO	2	0	0	0	0	0	0	0	0	0	0	0	0	0	0	0	0	0	0	0	0
151	ÖSTERREICH	1	0	0	0	0	0	0	0	0	0	0	0	0	0	0	0	0	0	0	0	0
152	POLEN	18	0	0	0	0	0	0	0	0	0	0	0	0	0	0	0	0	0	0	0	0
153	PORTUGAL	5	1	0	0	0	0	0	0	0	0	0	0	0	0	0	0	0	0	1	0	0
154	RUMÄNIEN	10	0	0	0	0	0	0	0	0	0	0	0	0	0	0	0	0	0	0	0	0
155	SLOWAKEI	4	1	0	0	0	0	0	0	0	0	0	0	0	0	0	0	0	0	1	1	1
160	RUSSISCHE FÖDERATION	17	1	0	0	0	0	1	1	0	0	0	1	1	0	0	0	0	0	0	0	0
161	SPANIEN	4	0	0	0	0	0	0	0	0	0	0	0	0	0	0	0	0	0	0	0	0
163	TÜRKEI	36	7	0	0	0	0	5	5	0	0	0	0	0	4	4	1	3	1	2	1	1
164	TSCHECHISCHE REPUBLIK	5	1	1	1	1	1	0	0	0	0	0	0	0	0	0	0	0	0	1	1	1
165	UNGARN	7	0	0	0	0	0	0	0	0	0	0	0	0	0	0	0	0	0	0	0	0
166	UKRAINE	61	2	0	0	0	0	0	0	0	0	0	0	0	0	0	0	0	0	1	1	1
169	BELARUS	3	0	0	0	0	0	0	0	0	0	0	0	0	0	0	0	0	0	0	0	0
170	SERBIEN	3	0	0	0	0	0	0	0	0	0	0	0	0	0	0	0	0	0	0	0	0
221	ALGERIEN	6	2	0	0	0	0	2	2	0	0	0	0	0	0	0	0	0	2	0	0	0
224	ERITREA	5	1	0	0	0	0	0	0	0	0	0	0	0	0	0	0	0	0	1	0	0
225	ÄTHIOPIEN	2	0	0	0	0	0	0	0	0	0	0	0	0	0	0	0	0	0	0	0	0
231	COTE D'IVOIRE (ELFENBEINKÜS	2	0	0	0	0	0	0	0	0	0	0	0	0	0	0	0	0	0	0	0	0
232	NIGERIA	7	2	0	0	0	0	1	1	0	0	0	0	0	0	0	0	0	1	1	1	1
238	GHANA	2	0	0	0	0	0	0	0	0	0	0	0	0	0	0	0	0	0	0	0	0
248	LIBYEN	32	5	0	0	0	0	2	2	0	0	0	0	0	1	1	0	1	1	3	2	1
252	MAROKKO	14	1	0	0	0	0	0	0	0	0	0	0	0	0	0	0	0	0	1	1	1
261	GUINEA	1	0	0	0	0	0	0	0	0	0	0	0	0	0	0	0	0	0	0	0	0
273	SOMALIA	4	1	0	0	0	0	0	0	0	0	0	0	0	0	0	0	0	0	1	1	1
285	TUNESIEN	5	0	0	0	0	0	0	0	0	0	0	0	0	0	0	0	0	0	0	0	0

287	ÄGYPTEN	2	1	0	0	0	0	0	0	0	0	0	0	0	0	0	0	0	0	1	1	1
289	ZENTRALAFRIKANISCHE REPUI	1	0	0	0	0	0	0	0	0	0	0	0	0	0	0	0	0	0	0	0	0
327	BRASILIEN	4	0	0	0	0	0	0	0	0	0	0	0	0	0	0	0	0	0	0	0	0
349	KOLUMBIEN	1	0	0	0	0	0	0	0	0	0	0	0	0	0	0	0	0	0	0	0	0
353	MEXIKO	1	0	0	0	0	0	0	0	0	0	0	0	0	0	0	0	0	0	0	0	0
367	VENEZUELA	1	0	0	0	0	0	0	0	0	0	0	0	0	0	0	0	0	0	0	0	0
368	VEREINIGTE STAATEN (USA)	1	0	0	0	0	0	0	0	0	0	0	0	0	0	0	0	0	0	0	0	0
422	ARMENIEN	5	4	0	0	0	0	4	4	4	4	4	0	0	0	0	0	0	0	0	0	0
423	AFGHANISTAN	28	2	0	0	0	0	1	1	0	0	0	0	0	1	1	0	1	0	1	0	0
425	ASERBAIDSCHAN	1	0	0	0	0	0	0	0	0	0	0	0	0	0	0	0	0	0	0	0	0
430	GEORGIEN	23	0	0	0	0	0	0	0	0	0	0	0	0	0	0	0	0	0	0	0	0
432	VIETNAM	4	2	0	0	0	0	1	1	0	0	0	0	0	1	1	0	1	0	0	0	0
436	INDIEN	5	0	0	0	0	0	0	0	0	0	0	0	0	0	0	0	0	0	0	0	0
437	INDONESIEN	1	0	0	0	0	0	0	0	0	0	0	0	0	0	0	0	0	0	0	0	0
438	IRAK	17	1	0	0	0	0	1	1	0	0	0	0	0	1	1	0	1	0	0	0	0
439	IRAN, ISLAMISCHE REPUBLIK	7	2	0	0	0	0	1	1	0	0	0	0	0	1	1	0	1	0	1	0	0
441	ISRAEL	1	0	0	0	0	0	0	0	0	0	0	0	0	0	0	0	0	0	0	0	0
444	KASACHSTAN	1	1	0	0	0	0	1	1	0	0	0	0	0	0	0	0	0	1	0	0	0
450	KIRGISISTAN	1	0	0	0	0	0	0	0	0	0	0	0	0	0	0	0	0	0	0	0	0
451	LIBANON	3	0	0	0	0	0	0	0	0	0	0	0	0	0	0	0	0	0	0	0	0
460	BANGLADESCH	1	0	0	0	0	0	0	0	0	0	0	0	0	0	0	0	0	0	0	0	0
461	PAKISTAN	3	1	0	0	0	0	1	1	0	0	0	0	0	1	1	0	1	0	0	0	0
470	TADSCHIKISTAN	1	0	0	0	0	0	0	0	0	0	0	0	0	0	0	0	0	0	0	0	0
475	SYRIEN, ARABISCHE REPUBLIK	69	2	0	0	0	0	1	1	0	0	0	0	0	1	1	0	1	0	1	0	0
476	THAILAND	4	3	0	0	0	0	3	3	0	0	0	0	0	3	3	0	3	0	0	0	0
477	USBEKISTAN	3	0	0	0	0	0	0	0	0	0	0	0	0	0	0	0	0	0	0	0	0
479	CHINA	3	0	0	0	0	0	0	0	0	0	0	0	0	0	0	0	0	0	0	0	0
997	STAATENLOS	1	0	0	0	0	0	0	0	0	0	0	0	0	0	0	0	0	0	0	0	0
998	UNGEKLÄRT	26	0	0	0	0	0	0	0	0	0	0	0	0	0	0	0	0	0	0	0	0

Polizeiliche Kriminalstatistik
Art: Straftaten und Staatsangehörigkeit nichtdeutscher TV

Tabelle 62 Blatt 11 Erstellungsdatum: 08.04.2025
Bereich: Weimar,_Stadt / T6
Berechnungszeitraum vom 01.01.2024 bis 31.12.2024

Schlüs-selzahl Staat	S t a a t	TV ----	Straftatenschlüssel 731900	732000	732200	732210	732212	732700	732710	732712	732800	732810	732900	732910	734000	734500	734510	734800	734820	734828	740000	742000
1	2	3	4	5	6	7	8	9	10	11	12	13	14	15	16	17	18	19	20	21	22	23
...	.....	534	1	8	1	1	1	1	1	1	3	3	3	3	3	2	2	1	1	1	2	1
121	ALBANIEN	3	0	0	0	0	0	0	0	0	0	0	0	0	0	0	0	0	0	0	0	0
124	BELGIEN	2	0	0	0	0	0	0	0	0	0	0	0	0	0	0	0	0	0	0	0	0
125	BULGARIEN	8	0	1	0	0	0	1	1	1	0	0	0	0	0	0	0	0	0	0	0	0
127	ESTLAND	1	0	0	0	0	0	0	0	0	0	0	0	0	0	0	0	0	0	0	0	0
129	FRANKREICH	4	0	0	0	0	0	0	0	0	0	0	0	0	0	0	0	0	0	0	0	0
130	KROATIEN	3	0	0	0	0	0	0	0	0	0	0	0	0	0	0	0	0	0	0	0	0
131	SLOWENIEN	1	0	0	0	0	0	0	0	0	0	0	0	0	0	0	0	0	0	0	0	0
134	GRIECHENLAND	4	0	0	0	0	0	0	0	0	0	0	0	0	0	0	0	0	0	0	0	0
137	ITALIEN	8	0	1	0	0	0	0	0	0	1	1	0	0	0	0	0	0	0	0	0	0
139	LETTLAND	12	0	0	0	0	0	0	0	0	0	0	0	0	0	0	0	0	0	0	0	0
142	LITAUEN	2	0	0	0	0	0	0	0	0	0	0	0	0	0	0	0	0	0	0	0	0
144	NORDMAZEDONIEN	4	0	0	0	0	0	0	0	0	0	0	0	0	0	0	0	0	0	0	0	0
146	Moldau, Republik	2	0	0	0	0	0	0	0	0	0	0	0	0	0	0	0	0	0	0	0	0
148	NIEDERLANDE	5	0	0	0	0	0	0	0	0	0	0	0	0	0	0	0	0	0	0	0	0
150	KOSOVO	2	0	0	0	0	0	0	0	0	0	0	0	0	0	0	0	0	0	0	0	0
151	ÖSTERREICH	1	0	0	0	0	0	0	0	0	0	0	0	0	0	0	0	0	0	0	0	0
152	POLEN	18	0	0	0	0	0	0	0	0	0	0	0	0	0	0	0	0	0	0	0	0
153	PORTUGAL	5	0	0	0	0	0	0	0	0	0	0	0	0	1	1	1	0	0	0	0	0
154	RUMÄNIEN	10	0	0	0	0	0	0	0	0	0	0	0	0	0	0	0	0	0	0	0	0
155	SLOWAKEI	4	0	0	0	0	0	0	0	0	0	0	0	0	0	0	0	0	0	0	0	0
160	RUSSISCHE FÖDERATION	17	0	0	0	0	0	0	0	0	0	0	0	0	0	0	0	0	0	0	0	0
161	SPANIEN	4	0	0	0	0	0	0	0	0	0	0	0	0	0	0	0	0	0	0	0	0
163	TÜRKEI	36	0	1	0	0	0	0	0	0	1	1	0	0	0	0	0	0	0	0	0	0
164	TSCHECHISCHE REPUBLIK	5	0	0	0	0	0	0	0	0	0	0	0	0	0	0	0	0	0	0	0	0
165	UNGARN	7	0	0	0	0	0	0	0	0	0	0	0	0	0	0	0	0	0	0	0	0
166	UKRAINE	61	0	0	0	0	0	0	0	0	0	0	0	0	0	0	0	0	0	0	1	0
169	BELARUS	3	0	0	0	0	0	0	0	0	0	0	0	0	0	0	0	0	0	0	0	0
170	SERBIEN	3	0	0	0	0	0	0	0	0	0	0	0	0	0	0	0	0	0	0	0	0
221	ALGERIEN	6	0	0	0	0	0	0	0	0	0	0	0	0	0	0	0	0	0	0	0	0
224	ERITREA	5	0	1	0	0	0	0	0	0	1	1	0	0	1	0	0	1	1	1	0	0
225	ÄTHIOPIEN	2	0	0	0	0	0	0	0	0	0	0	0	0	0	0	0	0	0	0	0	0
231	COTE D'IVOIRE (ELFENBEINKÜS	2	0	0	0	0	0	0	0	0	0	0	0	0	0	0	0	0	0	0	0	0
232	NIGERIA	7	0	0	0	0	0	0	0	0	0	0	0	0	0	0	0	0	0	0	0	0
238	GHANA	2	0	0	0	0	0	0	0	0	0	0	0	0	0	0	0	0	0	0	0	0
248	LIBYEN	32	1	2	1	1	1	0	0	0	0	0	1	1	0	0	0	0	0	0	0	0
252	MAROKKO	14	0	0	0	0	0	0	0	0	0	0	0	0	0	0	0	0	0	0	0	0
261	GUINEA	1	0	0	0	0	0	0	0	0	0	0	0	0	0	0	0	0	0	0	0	0
273	SOMALIA	4	0	0	0	0	0	0	0	0	0	0	0	0	0	0	0	0	0	0	0	0
285	TUNESIEN	5	0	0	0	0	0	0	0	0	0	0	0	0	0	0	0	0	0	0	0	0

287	ÄGYPTEN	2	0	0	0	0	0	0	0	0	0	0	0	0	0	0	0	0	0	0	0	0
289	ZENTRALAFRIKANISCHE REPUI	1	0	0	0	0	0	0	0	0	0	0	0	0	0	0	0	0	0	0	0	0
327	BRASILIEN	4	0	0	0	0	0	0	0	0	0	0	0	0	0	0	0	0	0	0	0	0
349	KOLUMBIEN	1	0	0	0	0	0	0	0	0	0	0	0	0	0	0	0	0	0	0	0	0
353	MEXIKO	1	0	0	0	0	0	0	0	0	0	0	0	0	0	0	0	0	0	0	0	0
367	VENEZUELA	1	0	0	0	0	0	0	0	0	0	0	0	0	0	0	0	0	0	0	0	0
368	VEREINIGTE STAATEN (USA)	1	0	0	0	0	0	0	0	0	0	0	0	0	0	0	0	0	0	0	0	0
422	ARMENIEN	5	0	0	0	0	0	0	0	0	0	0	0	0	0	0	0	0	0	0	0	0
423	AFGHANISTAN	28	0	0	0	0	0	0	0	0	0	0	0	0	1	1	1	0	0	0	0	0
425	ASERBAIDSCHAN	1	0	0	0	0	0	0	0	0	0	0	0	0	0	0	0	0	0	0	0	0
430	GEORGIEN	23	0	0	0	0	0	0	0	0	0	0	0	0	0	0	0	0	0	0	0	0
432	VIETNAM	4	0	0	0	0	0	0	0	0	0	0	0	0	0	0	0	0	0	0	1	1
436	INDIEN	5	0	0	0	0	0	0	0	0	0	0	0	0	0	0	0	0	0	0	0	0
437	INDONESIEN	1	0	0	0	0	0	0	0	0	0	0	0	0	0	0	0	0	0	0	0	0
438	IRAK	17	0	0	0	0	0	0	0	0	0	0	0	0	0	0	0	0	0	0	0	0
439	IRAN, ISLAMISCHE REPUBLIK	7	0	1	0	0	0	0	0	0	0	0	1	1	0	0	0	0	0	0	0	0
441	ISRAEL	1	0	0	0	0	0	0	0	0	0	0	0	0	0	0	0	0	0	0	0	0
444	KASACHSTAN	1	0	0	0	0	0	0	0	0	0	0	0	0	0	0	0	0	0	0	0	0
450	KIRGISISTAN	1	0	0	0	0	0	0	0	0	0	0	0	0	0	0	0	0	0	0	0	0
451	LIBANON	3	0	0	0	0	0	0	0	0	0	0	0	0	0	0	0	0	0	0	0	0
460	BANGLADESCH	1	0	0	0	0	0	0	0	0	0	0	0	0	0	0	0	0	0	0	0	0
461	PAKISTAN	3	0	0	0	0	0	0	0	0	0	0	0	0	0	0	0	0	0	0	0	0
470	TADSCHIKISTAN	1	0	0	0	0	0	0	0	0	0	0	0	0	0	0	0	0	0	0	0	0
475	SYRIEN, ARABISCHE REPUBLIK	69	0	1	0	0	0	0	0	0	0	0	1	1	0	0	0	0	0	0	0	0
476	THAILAND	4	0	0	0	0	0	0	0	0	0	0	0	0	0	0	0	0	0	0	0	0
477	USBEKISTAN	3	0	0	0	0	0	0	0	0	0	0	0	0	0	0	0	0	0	0	0	0
479	CHINA	3	0	0	0	0	0	0	0	0	0	0	0	0	0	0	0	0	0	0	0	0
997	STAATENLOS	1	0	0	0	0	0	0	0	0	0	0	0	0	0	0	0	0	0	0	0	0
998	UNGEKLÄRT	26	0	0	0	0	0	0	0	0	0	0	0	0	0	0	0	0	0	0	0	0

Polizeiliche Kriminalstatistik
Art: Straftaten und Staatsangehörigkeit nichtdeutscher TV

Tabelle 62 Blatt 12 Erstellungsdatum: 08.04.2025
Bereich: Weimar,_Stadt / T6
Berechnungszeitraum vom 01.01.2024 bis 31.12.2024

Schlüs-selzahl Staat	S t a a t	TV ----	Straftatenschlüssel 742020	743000	743020	890000	891000	892000	893000	893100	893300	893600	897000	897100	898000	898200	898300	899000				
1	2	3	4	5	6	7	8	9	10	11	12	13	14	15	16	17	18	19	20	21	22	23
...	.....	534	1	1	1	512	20	57	16	13	3	3	18	17	4	1	3	39				
121	ALBANIEN	3	0	0	0	3	0	1	0	0	0	0	0	0	0	0	0	1				
124	BELGIEN	2	0	0	0	2	0	0	1	1	0	0	0	0	0	0	0	0				
125	BULGARIEN	8	0	0	0	8	1	0	0	0	0	0	0	0	0	0	0	1				
127	ESTLAND	1	0	0	0	1	1	0	0	0	0	0	0	0	0	0	0	0				
129	FRANKREICH	4	0	0	0	4	0	0	1	1	0	0	0	0	0	0	0	1				
130	KROATIEN	3	0	0	0	3	0	0	0	0	0	0	0	0	0	0	0	0				
131	SLOWENIEN	1	0	0	0	1	0	1	0	0	0	0	0	0	0	0	0	1				
134	GRIECHENLAND	4	0	0	0	4	0	1	0	0	0	0	0	0	0	0	0	0				
137	ITALIEN	8	0	0	0	8	1	0	1	1	0	0	0	0	0	0	0	1				
139	LETTLAND	12	0	0	0	12	0	0	0	0	0	0	0	0	0	0	0	0				
142	LITAUEN	2	0	0	0	2	0	0	0	0	0	0	0	0	0	0	0	0				
144	NORDMAZEDONIEN	4	0	0	0	4	0	1	0	0	0	0	0	0	1	1	0	0				
146	Moldau, Republik	2	0	0	0	2	0	0	0	0	0	0	0	0	0	0	0	0				
148	NIEDERLANDE	5	0	0	0	5	0	0	0	0	0	0	0	0	0	0	0	0				
150	KOSOVO	2	0	0	0	2	0	0	0	0	0	0	0	0	0	0	0	0				
151	ÖSTERREICH	1	0	0	0	1	0	0	0	0	0	0	0	0	0	0	0	0				
152	POLEN	18	0	0	0	18	0	2	1	1	1	1	1	1	0	0	0	1				
153	PORTUGAL	5	0	0	0	5	1	0	0	0	0	0	0	0	0	0	0	0				
154	RUMÄNIEN	10	0	0	0	10	0	1	0	0	0	0	0	0	0	0	0	0				
155	SLOWAKEI	4	0	0	0	4	1	1	0	0	0	0	0	0	0	0	0	2				
160	RUSSISCHE FÖDERATION	17	0	0	0	16	0	2	0	0	0	0	0	0	0	0	0	1				
161	SPANIEN	4	0	0	0	4	0	0	0	0	0	0	0	0	0	0	0	0				
163	TÜRKEI	36	0	0	0	31	2	5	0	0	0	0	0	0	0	0	0	4				
164	TSCHECHISCHE REPUBLIK	5	0	0	0	5	1	1	0	0	0	0	0	0	1	0	1	0				
165	UNGARN	7	0	0	0	7	0	1	0	0	0	0	0	0	0	0	0	0				
166	UKRAINE	61	0	1	1	61	1	3	0	0	0	0	2	2	1	0	1	6				
169	BELARUS	3	0	0	0	3	0	0	0	0	0	0	0	0	0	0	0	0				
170	SERBIEN	3	0	0	0	3	0	0	0	0	0	0	0	0	0	0	0	0				
221	ALGERIEN	6	0	0	0	5	0	0	0	0	0	0	0	0	0	0	0	0				
224	ERITREA	5	0	0	0	5	1	0	0	0	0	0	2	2	0	0	0	1				
225	ÄTHIOPIEN	2	0	0	0	2	0	0	2	1	0	0	2	2	0	0	0	0				
231	COTE D'IVOIRE (ELFENBEINKÜS	2	0	0	0	2	0	0	0	0	0	0	0	0	0	0	0	0				
232	NIGERIA	7	0	0	0	6	1	0	1	0	0	0	2	2	0	0	0	0				
238	GHANA	2	0	0	0	2	0	0	0	0	0	0	1	1	0	0	0	0				
248	LIBYEN	32	0	0	0	30	3	10	0	0	0	0	1	1	0	0	0	8				
252	MAROKKO	14	0	0	0	14	1	1	0	0	0	0	1	1	0	0	0	0				
261	GUINEA	1	0	0	0	1	0	0	0	0	0	0	0	0	0	0	0	0				
273	SOMALIA	4	0	0	0	4	1	1	0	0	0	0	0	0	0	0	0	1				
285	TUNESIEN	5	0	0	0	5	0	0	1	1	0	0	0	0	0	0	0	0				

287	ÄGYPTEN	2	0	0	0	2	1	1	0	0	0	0	0	0	0	0	0	1
289	ZENTRALAFRIKANISCHE REPUI	1	0	0	0	1	0	0	0	0	0	0	0	0	0	0	0	0
327	BRASILIEN	4	0	0	0	4	0	0	0	0	0	0	1	1	0	0	0	0
349	KOLUMBIEN	1	0	0	0	1	0	0	0	0	0	0	0	0	0	0	0	0
353	MEXIKO	1	0	0	0	1	0	0	0	0	0	0	0	0	0	0	0	0
367	VENEZUELA	1	0	0	0	1	0	0	1	1	0	0	0	0	0	0	0	0
368	VEREINIGTE STAATEN (USA)	1	0	0	0	1	0	0	0	0	0	0	0	0	0	0	0	0
422	ARMENIEN	5	0	0	0	1	0	0	0	0	0	0	0	0	0	0	0	0
423	AFGHANISTAN	28	0	0	0	28	1	6	1	1	0	0	0	0	0	0	0	0
425	ASERBAIDSCHAN	1	0	0	0	1	0	0	0	0	0	0	0	0	0	0	0	0
430	GEORGIEN	23	0	0	0	23	0	3	1	1	0	0	0	0	0	0	0	0
432	VIETNAM	4	1	0	0	3	0	0	0	0	0	0	0	0	1	0	1	0
436	INDIEN	5	0	0	0	5	0	0	0	0	0	0	0	0	0	0	0	0
437	INDONESIEN	1	0	0	0	1	0	0	0	0	0	0	0	0	0	0	0	0
438	IRAK	17	0	0	0	17	0	2	0	0	0	0	0	0	0	0	0	2
439	IRAN, ISLAMISCHE REPUBLIK	7	0	0	0	6	1	0	0	0	0	0	1	1	0	0	0	0
441	ISRAEL	1	0	0	0	1	0	0	1	1	1	1	0	0	0	0	0	0
444	KASACHSTAN	1	0	0	0	0	0	0	0	0	0	0	0	0	0	0	0	0
450	KIRGISISTAN	1	0	0	0	1	0	0	0	0	0	0	0	0	0	0	0	0
451	LIBANON	3	0	0	0	3	0	3	0	0	0	0	0	0	0	0	0	1
460	BANGLADESCH	1	0	0	0	1	0	1	0	0	0	0	0	0	0	0	0	0
461	PAKISTAN	3	0	0	0	2	0	0	0	0	0	0	0	0	0	0	0	0
470	TADSCHIKISTAN	1	0	0	0	1	0	0	0	0	0	0	0	0	0	0	0	0
475	SYRIEN, ARABISCHE REPUBLIK	69	0	0	0	68	1	7	2	2	0	0	0	0	0	0	0	6
476	THAILAND	4	0	0	0	1	0	1	0	0	0	0	0	0	0	0	0	0
477	USBEKISTAN	3	0	0	0	3	0	0	0	0	0	0	0	0	0	0	0	0
479	CHINA	3	0	0	0	3	0	0	0	0	0	0	2	1	0	0	0	0
997	STAATENLOS	1	0	0	0	1	0	0	0	0	0	0	0	0	0	0	0	0
998	UNGEKLÄRT	26	0	0	0	26	0	1	2	1	1	1	2	2	0	0	0	0

Polizeiliche Kriminalstatistik
Art: Aufgliederung der Opfer nach Alter und Geschlecht

Tabelle 91
Bereich: Weimar,_Stadt / T6
Berechnungszeitraum vom 01.01.2024 bis 31.12.2024

Erstellungsdatum: 19.03.2025

Schlüs-selzahl der Tat	S t r a f t a t e n	Art	Opfer gesamt	Opfer männlich	Opfer weiblich	Kinder bis unter 6 männlich	Kinder bis unter 6 weiblich	Kinder 6 bis unter 14 männlich	Kinder 6 bis unter 14 weiblich	Jugendliche 14 bis unter 18 männlich	Jugendliche 14 bis unter 18 weiblich	Heranwachsende 18 bis unter 21 männlich	Heranwachsende 18 bis unter 21 weiblich	Erwachsene 21 bis unter 60 männlich	Erwachsene 21 bis unter 60 weiblich	Erwachsene 60 und älter männlich	Erwachsene 60 und älter weiblich
1	2	3	4	5	6	7	8	9	10	11	12	13	14	15	16	17	18
------	Straftaten insgesamt	Insg	1342	783	559	9	8	96	53	121	70	60	41	459	337	38	50
------	Straftaten insgesamt	Vers	125	90	35	0	1	12	5	10	3	8	1	55	23	5	2
------	Straftaten insgesamt	Voll	1217	693	524	9	7	84	48	111	67	52	40	404	314	33	48
000000	Straftaten gegen das Leben	Insg	2	1	1	0	0	0	0	0	0	0	0	0	0	1	1
000000	Straftaten gegen das Leben	Vers	1	0	1	0	0	0	0	0	0	0	0	0	0	0	1
000000	Straftaten gegen das Leben	Voll	1	1	0	0	0	0	0	0	0	0	0	0	0	1	0
020000	Totschlag, Tötung auf Verlang.	Insg	1	0	1	0	0	0	0	0	0	0	0	0	0	0	1
020000	Totschlag, Tötung auf Verlang.	Vers	1	0	1	0	0	0	0	0	0	0	0	0	0	0	1
020010	Totschlag § 212 StGB	Insg	1	0	1	0	0	0	0	0	0	0	0	0	0	0	1
020010	Totschlag § 212 StGB	Vers	1	0	1	0	0	0	0	0	0	0	0	0	0	0	1
030000	Fahrlässige Tötung	Insg	1	1	0	0	0	0	0	0	0	0	0	0	0	1	0
030000	Fahrlässige Tötung	Voll	1	1	0	0	0	0	0	0	0	0	0	0	0	1	0
100000	ST sex. Selbstbestg. insges.	Insg	57	8	49	1	1	4	2	0	16	0	9	3	21	0	0
100000	ST sex. Selbstbestg. insges.	Vers	2	1	1	0	0	1	0	0	1	0	0	0	0	0	0
100000	ST sex. Selbstbestg. insges.	Voll	55	7	48	1	1	3	2	0	15	0	9	3	21	0	0
110000	ST gg. sex. SB Obergruppe	Insg	40	3	37	0	0	1	0	0	13	0	8	2	16	0	0
110000	ST gg. sex. SB Obergruppe	Vers	1	0	1	0	0	0	0	0	1	0	0	0	0	0	0
110000	ST gg. sex. SB Obergruppe	Voll	39	3	36	0	0	1	0	0	12	0	8	2	16	0	0
111000	Vergew., Nötg., Übergr. bsF	Insg	16	0	16	0	0	0	0	0	4	0	4	0	8	0	0
111000	Vergew., Nötg., Übergr. bsF	Voll	16	0	16	0	0	0	0	0	4	0	4	0	8	0	0
111700	Vergew § 177 Abs. 6, 7, 8 StGB	Insg	12	0	12	0	0	0	0	0	2	0	3	0	7	0	0
111700	Vergew § 177 Abs. 6, 7, 8 StGB	Voll	12	0	12	0	0	0	0	0	2	0	3	0	7	0	0
111710	Vergew § 177 Abs. 6 Nr. 1, 2	Insg	10	0	10	0	0	0	0	0	2	0	3	0	5	0	0
111710	Vergew § 177 Abs. 6 Nr. 1, 2	Voll	10	0	10	0	0	0	0	0	2	0	3	0	5	0	0
111730	Vergew. widerst.unfä. Person	Insg	2	0	2	0	0	0	0	0	0	0	0	0	2	0	0
111730	Vergew. widerst.unfä. Person	Voll	2	0	2	0	0	0	0	0	0	0	0	0	2	0	0
111800	Sex. Übergr./Nötigung bsF	Insg	4	0	4	0	0	0	0	0	2	0	1	0	1	0	0
111800	Sex. Übergr./Nötigung bsF	Voll	4	0	4	0	0	0	0	0	2	0	1	0	1	0	0
111810	Sex. Übergriffe bsF	Insg	1	0	1	0	0	0	0	0	0	0	0	0	1	0	0
111810	Sex. Übergriffe bsF	Voll	1	0	1	0	0	0	0	0	0	0	0	0	1	0	0
111820	Sex. Nötigung bsF	Insg	3	0	3	0	0	0	0	0	2	0	1	0	0	0	0
111820	Sex. Nötigung bsF	Voll	3	0	3	0	0	0	0	0	2	0	1	0	0	0	0
112100	Sex. Übergriff / sex. Nötigung	Insg	8	0	8	0	0	0	0	0	3	0	2	0	3	0	0
112100	Sex. Übergriff / sex. Nötigung	Vers	1	0	1	0	0	0	0	0	1	0	0	0	0	0	0
112100	Sex. Übergriff / sex. Nötigung	Voll	7	0	7	0	0	0	0	0	2	0	2	0	3	0	0
112110	Sexuelle Übergriff	Insg	4	0	4	0	0	0	0	0	1	0	1	0	2	0	0
112110	Sexuelle Übergriff	Voll	4	0	4	0	0	0	0	0	1	0	1	0	2	0	0
112120	Sexuelle Nötigung	Insg	4	0	4	0	0	0	0	0	2	0	1	0	1	0	0

Polizeiliche Kriminalstatistik
Art: Aufgliederung der Opfer nach Alter und Geschlecht

Tabelle 91
Bereich: Weimar,_Stadt / T6
Berechnungszeitraum vom 01.01.2024 bis 31.12.2024

Erstellungsdatum: 19.03.2025

Schlüs-selzahl der Tat	Straftaten	Art	Opfer			Kinder				Jugendliche		Heranwachsende		Erwachsene			
						bis unter 6		6 bis unter 14		14 bis unter 18		18 bis unter 21		21 bis unter 60		60 und älter	
			gesamt	männlich	weiblich	männlich	weiblich	männlich	weiblich	männlich	weiblich	männlich	weiblich	männlich	weiblich	männlich	weiblich
1	2	3	4	5	6	7	8	9	10	11	12	13	14	15	16	17	18
112120	Sexuelle Nötigung	Vers	1	0	1	0	0	0	0	0	1	0	0	0	0	0	0
112120	Sexuelle Nötigung	Voll	3	0	3	0	0	0	0	0	1	0	1	0	1	0	0
113000	Sex Missbrauch Schutzbef.	Insg	1	0	1	0	0	0	0	0	1	0	0	0	0	0	0
113000	Sex Missbrauch Schutzbef.	Voll	1	0	1	0	0	0	0	0	1	0	0	0	0	0	0
113010	Sex Missbr Schutzbef. ab 14 J.	Insg	1	0	1	0	0	0	0	0	1	0	0	0	0	0	0
113010	Sex Missbr Schutzbef. ab 14 J.	Voll	1	0	1	0	0	0	0	0	1	0	0	0	0	0	0
114000	Sexuelle Belästigung § 184i	Insg	15	3	12	0	0	1	0	0	5	0	2	2	5	0	0
114000	Sexuelle Belästigung § 184i	Voll	15	3	12	0	0	1	0	0	5	0	2	2	5	0	0
130000	Sex Missbr Kinder/Jugendl insg	Insg	15	5	10	1	1	3	2	0	2	0	1	1	4	0	0
130000	Sex Missbr Kinder/Jugendl insg	Vers	1	1	0	0	0	1	0	0	0	0	0	0	0	0	0
130000	Sex Missbr Kinder/Jugendl insg	Voll	14	4	10	1	1	2	2	0	2	0	1	1	4	0	0
131000	Sex Missbr Kinder 176-176eStGB	Insg	7	4	3	1	1	3	2	0	0	0	0	0	0	0	0
131000	Sex Missbr Kinder 176-176eStGB	Vers	1	1	0	0	0	1	0	0	0	0	0	0	0	0	0
131000	Sex Missbr Kinder 176-176eStGB	Voll	6	3	3	1	1	2	2	0	0	0	0	0	0	0	0
131100	Sex Handlg 176(1)Nr.1 u 2 StGB	Insg	3	1	2	0	1	1	1	0	0	0	0	0	0	0	0
131100	Sex Handlg 176(1)Nr.1 u 2 StGB	Vers	1	1	0	0	0	1	0	0	0	0	0	0	0	0	0
131100	Sex Handlg 176(1)Nr.1 u 2 StGB	Voll	2	0	2	0	1	0	1	0	0	0	0	0	0	0	0
131200	Exhib/sex Handlg vor Kindern	Insg	1	1	0	0	0	1	0	0	0	0	0	0	0	0	0
131200	Exhib/sex Handlg vor Kindern	Voll	1	1	0	0	0	1	0	0	0	0	0	0	0	0	0
131400	Einwirken auf Kinder	Insg	2	1	1	0	0	1	1	0	0	0	0	0	0	0	0
131400	Einwirken auf Kinder	Voll	2	1	1	0	0	1	1	0	0	0	0	0	0	0	0
131410	Einw auf Kind o. Körperkontakt	Insg	1	1	0	0	0	1	0	0	0	0	0	0	0	0	0
131410	Einw auf Kind o. Körperkontakt	Voll	1	1	0	0	0	1	0	0	0	0	0	0	0	0	0
131411	131410 - Kind 176a (1) Nr. 3	Insg	1	1	0	0	0	1	0	0	0	0	0	0	0	0	0
131411	131410 - Kind 176a (1) Nr. 3	Voll	1	1	0	0	0	1	0	0	0	0	0	0	0	0	0
131420	Vorber Einwirk Kind 176b(1)(3)	Insg	1	0	1	0	0	0	1	0	0	0	0	0	0	0	0
131420	Vorber Einwirk Kind 176b(1)(3)	Voll	1	0	1	0	0	0	1	0	0	0	0	0	0	0	0
131421	131420 - Kind 176b(1)	Insg	1	0	1	0	0	0	1	0	0	0	0	0	0	0	0
131421	131420 - Kind 176b(1)	Voll	1	0	1	0	0	0	1	0	0	0	0	0	0	0	0
131700	Sonst schw sex Missb Kind 176c	Insg	1	1	0	1	0	0	0	0	0	0	0	0	0	0	0
131700	Sonst schw sex Missb Kind 176c	Voll	1	1	0	1	0	0	0	0	0	0	0	0	0	0	0
131710	Sonst schw sex Missb Kind 176c	Insg	1	1	0	1	0	0	0	0	0	0	0	0	0	0	0
131710	Sonst schw sex Missb Kind 176c	Voll	1	1	0	1	0	0	0	0	0	0	0	0	0	0	0
132000	Exhib/Erreg öffentl Ärgernis	Insg	8	1	7	0	0	0	0	0	2	0	1	1	4	0	0
132000	Exhib/Erreg öffentl Ärgernis	Voll	8	1	7	0	0	0	0	0	2	0	1	1	4	0	0
132010	Exhibit. Handlg. § 183 StGB	Insg	6	0	6	0	0	0	0	0	2	0	1	0	3	0	0
132010	Exhibit. Handlg. § 183 StGB	Voll	6	0	6	0	0	0	0	0	2	0	1	0	3	0	0
132020	Erreg öffentl Ärgernis § 183a	Insg	2	1	1	0	0	0	0	0	0	0	0	1	1	0	0

Polizeiliche Kriminalstatistik
Art: Aufgliederung der Opfer nach Alter und Geschlecht

Tabelle 91
Bereich: Weimar,_Stadt / T6
Berechnungszeitraum vom 01.01.2024 bis 31.12.2024

Erstellungsdatum: 19.03.2025

Schlüs-selzahl der Tat	S t r a f t a t e n	Art	Opfer gesamt	Opfer männlich	Opfer weiblich	Kinder bis unter 6 männlich	Kinder bis unter 6 weiblich	Kinder 6 bis unter 14 männlich	Kinder 6 bis unter 14 weiblich	Jugendliche 14 bis unter 18 männlich	Jugendliche 14 bis unter 18 weiblich	Heranwachsende 18 bis unter 21 männlich	Heranwachsende 18 bis unter 21 weiblich	Erwachsene 21 bis unter 60 männlich	Erwachsene 21 bis unter 60 weiblich	Erwachsene 60 und älter männlich	Erwachsene 60 und älter weiblich
1	2	3	4	5	6	7	8	9	10	11	12	13	14	15	16	17	18
132020	Erreg öffentl Ärgernis § 183a	Voll	2	1	1	0	0	0	0	0	0	0	0	1	1	0	0
140000	Ausn sex Neigungen	Insg	2	0	2	0	0	0	0	0	1	0	0	0	1	0	0
140000	Ausn sex Neigungen	Voll	2	0	2	0	0	0	0	0	1	0	0	0	1	0	0
145000	Verltzg Intimber d Bildaufnahm	Insg	2	0	2	0	0	0	0	0	1	0	0	0	1	0	0
145000	Verltzg Intimber d Bildaufnahm	Voll	2	0	2	0	0	0	0	0	1	0	0	0	1	0	0
200000	Rohheitsdelikte	Insg	1156	693	463	8	7	92	47	117	50	53	27	387	285	36	47
200000	Rohheitsdelikte	Vers	122	89	33	0	1	11	5	10	2	8	1	55	23	5	1
200000	Rohheitsdelikte	Voll	1034	604	430	8	6	81	42	107	48	45	26	332	262	31	46
210000	Raub, räub. Erpressung	Insg	46	37	9	0	0	5	0	5	1	5	0	21	6	1	2
210000	Raub, räub. Erpressung	Vers	15	14	1	0	0	3	0	1	0	3	0	6	0	1	1
210000	Raub, räub. Erpressung	Voll	31	23	8	0	0	2	0	4	1	2	0	15	6	0	1
210010	Sonstiger Raub 249 StGB	Insg	5	4	1	0	0	0	0	0	0	0	0	4	1	0	0
210010	Sonstiger Raub 249 StGB	Voll	5	4	1	0	0	0	0	0	0	0	0	4	1	0	0
210020	Sonst schwerer Raub 250 StGB	Insg	1	0	1	0	0	0	0	0	0	0	0	0	1	0	0
210020	Sonst schwerer Raub 250 StGB	Voll	1	0	1	0	0	0	0	0	0	0	0	0	1	0	0
210040	Räuber. Diebstahl 252 StGB	Insg	13	9	4	0	0	1	0	0	1	3	0	5	2	0	1
210040	Räuber. Diebstahl 252 StGB	Vers	3	3	0	0	0	0	0	0	0	1	0	2	0	0	0
210040	Räuber. Diebstahl 252 StGB	Voll	10	6	4	0	0	1	0	0	1	2	0	3	2	0	1
210050	Sonst räuber Erpressg 255 StGB	Insg	6	5	1	0	0	1	0	2	0	0	0	1	1	1	0
210050	Sonst räuber Erpressg 255 StGB	Vers	3	3	0	0	0	1	0	0	0	0	0	1	0	1	0
210050	Sonst räuber Erpressg 255 StGB	Voll	3	2	1	0	0	0	0	2	0	0	0	0	1	0	0
212000	Raub/räub Erpr Kassenr/Geschä	Insg	1	1	0	0	0	0	0	0	0	0	0	1	0	0	0
212000	Raub/räub Erpr Kassenr/Geschä	Vers	1	1	0	0	0	0	0	0	0	0	0	1	0	0	0
212020	Schw Raub auf Kassenr/Geschäft	Insg	1	1	0	0	0	0	0	0	0	0	0	1	0	0	0
212020	Schw Raub auf Kassenr/Geschäft	Vers	1	1	0	0	0	0	0	0	0	0	0	1	0	0	0
214000	Räub. Angriff auf Kraftfahrer	Insg	4	4	0	0	0	0	0	0	0	0	0	4	0	0	0
214000	Räub. Angriff auf Kraftfahrer	Voll	4	4	0	0	0	0	0	0	0	0	0	4	0	0	0
214079	Räub. Angriff auf sonst Kraftf	Insg	4	4	0	0	0	0	0	0	0	0	0	4	0	0	0
214079	Räub. Angriff auf sonst Kraftf	Voll	4	4	0	0	0	0	0	0	0	0	0	4	0	0	0
216000	Handtaschenraub	Insg	2	1	1	0	0	0	0	0	0	1	0	0	0	0	1
216000	Handtaschenraub	Vers	2	1	1	0	0	0	0	0	0	1	0	0	0	0	1
216010	Handtaschenraub § 249 StGB	Insg	2	1	1	0	0	0	0	0	0	1	0	0	0	0	1
216010	Handtaschenraub § 249 StGB	Vers	2	1	1	0	0	0	0	0	0	1	0	0	0	0	1
217000	Sonst Raubüberf Str/Weg/Plätze	Insg	10	9	1	0	0	3	0	2	0	0	0	4	1	0	0
217000	Sonst Raubüberf Str/Weg/Plätze	Vers	4	4	0	0	0	2	0	1	0	0	0	1	0	0	0
217000	Sonst Raubüberf Str/Weg/Plätze	Voll	6	5	1	0	0	1	0	1	0	0	0	3	1	0	0
217010	Sonstiger Raub Str/Weg/Plätze	Insg	4	3	1	0	0	0	0	0	0	0	0	3	1	0	0
217010	Sonstiger Raub Str/Weg/Plätze	Vers	1	1	0	0	0	0	0	0	0	0	0	1	0	0	0

Polizeiliche Kriminalstatistik
Art: Aufgliederung der Opfer nach Alter und Geschlecht

Tabelle 91
Bereich: Weimar,_Stadt / T6
Berechnungszeitraum vom 01.01.2024 bis 31.12.2024

Erstellungsdatum: 19.03.2025

Schlüs-selzahl der Tat	Straftaten	Art	Opfer gesamt	Opfer männlich	Opfer weiblich	Kinder bis unter 6 männlich	Kinder bis unter 6 weiblich	Kinder 6 bis unter 14 männlich	Kinder 6 bis unter 14 weiblich	Jugendliche 14 bis unter 18 männlich	Jugendliche 14 bis unter 18 weiblich	Heranwachsende 18 bis unter 21 männlich	Heranwachsende 18 bis unter 21 weiblich	Erwachsene 21 bis unter 60 männlich	Erwachsene 21 bis unter 60 weiblich	Erwachsene 60 und älter männlich	Erwachsene 60 und älter weiblich
1	2	3	4	5	6	7	8	9	10	11	12	13	14	15	16	17	18
217010	Sonstiger Raub Str/Weg/Plätze	Voll	3	2	1	0	0	0	0	0	0	0	0	2	1	0	0
217050	Sonst räub Erpr Str/Weg/Plätze	Insg	6	6	0	0	0	3	0	2	0	0	0	1	0	0	0
217050	Sonst räub Erpr Str/Weg/Plätze	Vers	3	3	0	0	0	2	0	1	0	0	0	0	0	0	0
217050	Sonst räub Erpr Str/Weg/Plätze	Voll	3	3	0	0	0	1	0	1	0	0	0	1	0	0	0
219000	Raubüberfälle in Wohnungen	Insg	4	4	0	0	0	0	0	1	0	1	0	2	0	0	0
219000	Raubüberfälle in Wohnungen	Vers	2	2	0	0	0	0	0	0	0	1	0	1	0	0	0
219000	Raubüberfälle in Wohnungen	Voll	2	2	0	0	0	0	0	1	0	0	0	1	0	0	0
219010	Raub in Wohnungen § 249 StGB	Insg	2	2	0	0	0	0	0	0	0	1	0	1	0	0	0
219010	Raub in Wohnungen § 249 StGB	Vers	2	2	0	0	0	0	0	0	0	1	0	1	0	0	0
219020	Schw Raub in Wohnungen	Insg	1	1	0	0	0	0	0	1	0	0	0	0	0	0	0
219020	Schw Raub in Wohnungen	Voll	1	1	0	0	0	0	0	1	0	0	0	0	0	0	0
219050	Räub Erpressung in Wohnungen	Insg	1	1	0	0	0	0	0	0	0	0	0	1	0	0	0
219050	Räub Erpressung in Wohnungen	Voll	1	1	0	0	0	0	0	0	0	0	0	1	0	0	0
220000	Körperverletzung insgesamt	Insg	744	464	280	6	6	62	36	84	32	37	16	252	166	23	24
220000	Körperverletzung insgesamt	Vers	93	68	25	0	1	7	5	8	2	5	1	44	16	4	0
220000	Körperverletzung insgesamt	Voll	651	396	255	6	5	55	31	76	30	32	15	208	150	19	24
222000	Gefährliche/schwere KV insges	Insg	196	137	59	0	1	11	13	12	6	16	4	93	34	5	1
222000	Gefährliche/schwere KV insges	Vers	45	33	12	0	1	0	5	2	0	4	0	25	6	2	0
222000	Gefährliche/schwere KV insges	Voll	151	104	47	0	0	11	8	10	6	12	4	68	28	3	1
222010	Sonst TÖ bei gefährlicher KV	Insg	99	67	32	0	1	4	4	7	3	5	1	48	22	3	1
222010	Sonst TÖ bei gefährlicher KV	Vers	24	19	5	0	1	0	0	1	0	0	0	17	4	1	0
222010	Sonst TÖ bei gefährlicher KV	Voll	75	48	27	0	0	4	4	6	3	5	1	31	18	2	1
222100	Gefä/schw KV auf Str/Weg/Platz	Insg	97	70	27	0	0	7	9	5	3	11	3	45	12	2	0
222100	Gefä/schw KV auf Str/Weg/Platz	Vers	21	14	7	0	0	0	5	1	0	4	0	8	2	1	0
222100	Gefä/schw KV auf Str/Weg/Platz	Voll	76	56	20	0	0	7	4	4	3	7	3	37	10	1	0
222110	Gefährl KV auf Str/Weg/Platz	Insg	96	69	27	0	0	7	9	5	3	11	3	45	12	1	0
222110	Gefährl KV auf Str/Weg/Platz	Vers	20	13	7	0	0	0	5	1	0	4	0	8	2	0	0
222110	Gefährl KV auf Str/Weg/Platz	Voll	76	56	20	0	0	7	4	4	3	7	3	37	10	1	0
222120	Schwere KV auf Str/Weg/Platz	Insg	1	1	0	0	0	0	0	0	0	0	0	0	0	1	0
222120	Schwere KV auf Str/Weg/Platz	Vers	1	1	0	0	0	0	0	0	0	0	0	0	0	1	0
223000	Misshandlg v Schutzbefohlenen	Insg	6	4	2	3	0	1	2	0	0	0	0	0	0	0	0
223000	Misshandlg v Schutzbefohlenen	Voll	6	4	2	3	0	1	2	0	0	0	0	0	0	0	0
223100	Misshandlung von Kindern	Insg	6	4	2	3	0	1	2	0	0	0	0	0	0	0	0
223100	Misshandlung von Kindern	Voll	6	4	2	3	0	1	2	0	0	0	0	0	0	0	0
224000	Vorsätzliche einfache KV	Insg	530	317	213	2	4	49	21	71	26	21	12	156	127	18	23
224000	Vorsätzliche einfache KV	Vers	48	35	13	0	0	7	0	6	2	1	1	19	10	2	0
224000	Vorsätzliche einfache KV	Voll	482	282	200	2	4	42	21	65	24	20	11	137	117	16	23
225000	Fahrlässige Körperverletzung	Insg	12	6	6	1	1	1	0	1	0	0	0	3	5	0	0

Polizeiliche Kriminalstatistik
Art: Aufgliederung der Opfer nach Alter und Geschlecht

Tabelle 91
Bereich: Weimar,_Stadt / T6
Berechnungszeitraum vom 01.01.2024 bis 31.12.2024

Erstellungsdatum: 19.03.2025

Schlüs-selzahl der Tat	Straftaten	Art	Opfer			Kinder				Jugendliche		Heranwachsende		Erwachsene			
						bis unter 6		6 bis unter 14		14 bis unter 18		18 bis unter 21		21 bis unter 60		60 und älter	
			gesamt	männlich	weiblich	männlich	weiblich	männlich	weiblich	männlich	weiblich	männlich	weiblich	männlich	weiblich	männlich	weiblich
1	2	3	4	5	6	7	8	9	10	11	12	13	14	15	16	17	18
225000	Fahrlässige Körperverletzung	Voll	12	6	6	1	1	1	0	1	0	0	0	3	5	0	0
230000	Straft. gg persönl. Freiheit	Insg	366	192	174	2	1	25	11	28	17	11	11	114	113	12	21
230000	Straft. gg persönl. Freiheit	Vers	14	7	7	0	0	1	0	1	0	0	0	5	7	0	0
230000	Straft. gg persönl. Freiheit	Voll	352	185	167	2	1	24	11	27	17	11	11	109	106	12	21
231000	Menschenr/Entz Minderj/Kinderh	Insg	5	2	3	0	1	1	0	0	0	0	0	1	2	0	0
231000	Menschenr/Entz Minderj/Kinderh	Voll	5	2	3	0	1	1	0	0	0	0	0	1	2	0	0
231200	Entziehg Minderjähr. 235 StGB	Insg	5	2	3	0	1	1	0	0	0	0	0	1	2	0	0
231200	Entziehg Minderjähr. 235 StGB	Voll	5	2	3	0	1	1	0	0	0	0	0	1	2	0	0
231279	Sonstige Entziehg. Minderjä.	Insg	5	2	3	0	1	1	0	0	0	0	0	1	2	0	0
231279	Sonstige Entziehg. Minderjä.	Voll	5	2	3	0	1	1	0	0	0	0	0	1	2	0	0
232000	Freihb/Nöt/Bedr/Zwangsh/Stalkg	Insg	361	190	171	2	0	24	11	28	17	11	11	113	111	12	21
232000	Freihb/Nöt/Bedr/Zwangsh/Stalkg	Vers	14	7	7	0	0	1	0	1	0	0	0	5	7	0	0
232000	Freihb/Nöt/Bedr/Zwangsh/Stalkg	Voll	347	183	164	2	0	23	11	27	17	11	11	108	104	12	21
232100	Freiheitsberaubung § 239 StGB	Insg	5	1	4	1	0	0	0	0	0	0	2	0	2	0	0
232100	Freiheitsberaubung § 239 StGB	Voll	5	1	4	1	0	0	0	0	0	0	2	0	2	0	0
232200	Nötigung § 240 StGB	Insg	99	56	43	1	0	9	0	5	6	1	1	33	29	7	7
232200	Nötigung § 240 StGB	Vers	14	7	7	0	0	1	0	1	0	0	0	5	7	0	0
232200	Nötigung § 240 StGB	Voll	85	49	36	1	0	8	0	4	6	1	1	28	22	7	7
232201	Nötigung im Straßenverkehr	Insg	39	25	14	1	0	0	0	0	1	1	0	21	8	2	5
232201	Nötigung im Straßenverkehr	Voll	39	25	14	1	0	0	0	0	1	1	0	21	8	2	5
232279	Sonstige Nötigung	Insg	60	31	29	0	0	9	0	5	5	0	1	12	21	5	2
232279	Sonstige Nötigung	Vers	14	7	7	0	0	1	0	1	0	0	0	5	7	0	0
232279	Sonstige Nötigung	Voll	46	24	22	0	0	8	0	4	5	0	1	7	14	5	2
232300	Bedrohung § 241 StGB	Insg	222	128	94	0	0	15	11	22	10	10	7	77	53	4	13
232300	Bedrohung § 241 StGB	Voll	222	128	94	0	0	15	11	22	10	10	7	77	53	4	13
232400	Stalking § 238 StGB	Insg	35	5	30	0	0	0	0	1	1	0	1	3	27	1	1
232400	Stalking § 238 StGB	Voll	35	5	30	0	0	0	0	1	1	0	1	3	27	1	1
232410	Stalking § 238, Abs. 1 StGB	Insg	35	5	30	0	0	0	0	1	1	0	1	3	27	1	1
232410	Stalking § 238, Abs. 1 StGB	Voll	35	5	30	0	0	0	0	1	1	0	1	3	27	1	1
600000	Sonstige Straftatbestände StGB	Insg	127	81	46	0	0	0	4	4	4	7	5	69	31	1	2
600000	Sonstige Straftatbestände StGB	Voll	127	81	46	0	0	0	4	4	4	7	5	69	31	1	2
620000	Widerst und ST gg öff. Ordg.	Insg	69	58	11	0	0	0	0	0	0	5	2	52	9	1	0
620000	Widerst und ST gg öff. Ordg.	Voll	69	58	11	0	0	0	0	0	0	5	2	52	9	1	0
621000	Widerst/tätl Angr Staatsgewalt	Insg	69	58	11	0	0	0	0	0	0	5	2	52	9	1	0
621000	Widerst/tätl Angr Staatsgewalt	Voll	69	58	11	0	0	0	0	0	0	5	2	52	9	1	0
621100	Widerst/tätlich Angriff Beamte	Insg	69	58	11	0	0	0	0	0	0	5	2	52	9	1	0
621100	Widerst/tätlich Angriff Beamte	Voll	69	58	11	0	0	0	0	0	0	5	2	52	9	1	0
621110	Widerstand gg Vollstr.beamte	Insg	57	48	9	0	0	0	0	0	0	3	1	45	8	0	0

Polizeiliche Kriminalstatistik
Art: Aufgliederung der Opfer nach Alter und Geschlecht

Tabelle 91
Bereich: Weimar,_Stadt / T6
Berechnungszeitraum vom 01.01.2024 bis 31.12.2024

Erstellungsdatum: 19.03.2025

Schlüsselzahl der Tat	Straftaten	Art	Opfer			Kinder				Jugendliche		Heranwachsende		Erwachsene			
						bis unter 6		6 bis unter 14		14 bis unter 18		18 bis unter 21		21 bis unter 60		60 und älter	
			gesamt	männlich	weiblich	männlich	weiblich	männlich	weiblich	männlich	weiblich	männlich	weiblich	männlich	weiblich	männlich	weiblich
1	2	3	4	5	6	7	8	9	10	11	12	13	14	15	16	17	18
621110	Widerstand gg Vollstr.beamte	Voll	57	48	9	0	0	0	0	0	0	3	1	45	8	0	0
621120	Tätl Angr auf Vollstreckungsb	Insg	12	10	2	0	0	0	0	0	0	2	1	7	1	1	0
621120	Tätl Angr auf Vollstreckungsb	Voll	12	10	2	0	0	0	0	0	0	2	1	7	1	1	0
650000	Wettbewerb/Korrupt/Amtsdelikte	Insg	2	2	0	0	0	0	0	0	0	1	0	1	0	0	0
650000	Wettbewerb/Korrupt/Amtsdelikte	Voll	2	2	0	0	0	0	0	0	0	1	0	1	0	0	0
655000	Sonstige Straftaten im Amt	Insg	2	2	0	0	0	0	0	0	0	1	0	1	0	0	0
655000	Sonstige Straftaten im Amt	Voll	2	2	0	0	0	0	0	0	0	1	0	1	0	0	0
655100	Körperverletzung im Amt	Insg	2	2	0	0	0	0	0	0	0	1	0	1	0	0	0
655100	Körperverletzung im Amt	Voll	2	2	0	0	0	0	0	0	0	1	0	1	0	0	0
670000	Sonst ST gem StGB -o Verkehrsd	Insg	56	21	35	0	0	0	4	4	4	1	3	16	22	0	2
670000	Sonst ST gem StGB -o Verkehrsd	Voll	56	21	35	0	0	0	4	4	4	1	3	16	22	0	2
670034	Verl höchstp Lebensber Bildauf	Insg	3	1	2	0	0	0	0	0	1	0	0	1	1	0	0
670034	Verl höchstp Lebensber Bildauf	Voll	3	1	2	0	0	0	0	0	1	0	0	1	1	0	0
673000	Beleidigung 185-187, 189 StGB	Insg	53	20	33	0	0	0	4	4	3	1	3	15	21	0	2
673000	Beleidigung 185-187, 189 StGB	Voll	53	20	33	0	0	0	4	4	3	1	3	15	21	0	2
673100	Beleidigung ect. auf sex GL	Insg	53	20	33	0	0	0	4	4	3	1	3	15	21	0	2
673100	Beleidigung ect. auf sex GL	Voll	53	20	33	0	0	0	4	4	3	1	3	15	21	0	2
673110	Beleidigung auf sex Grundlage	Insg	47	14	33	0	0	0	4	4	3	1	3	9	21	0	2
673110	Beleidigung auf sex Grundlage	Voll	47	14	33	0	0	0	4	4	3	1	3	9	21	0	2
673120	Üble Nachrede auf sex Grundl	Insg	2	2	0	0	0	0	0	0	0	0	0	2	0	0	0
673120	Üble Nachrede auf sex Grundl	Voll	2	2	0	0	0	0	0	0	0	0	0	2	0	0	0
673130	Verleumdung auf sex Grundlage	Insg	4	4	0	0	0	0	0	0	0	0	0	4	0	0	0
673130	Verleumdung auf sex Grundlage	Voll	4	4	0	0	0	0	0	0	0	0	0	4	0	0	0
890000	Straftaten insges ohne 725000	Insg	1342	783	559	9	8	96	53	121	70	60	41	459	337	38	50
890000	Straftaten insges ohne 725000	Vers	125	90	35	0	1	12	5	10	3	8	1	55	23	5	2
890000	Straftaten insges ohne 725000	Voll	1217	693	524	9	7	84	48	111	67	52	40	404	314	33	48
892000	Gewaltkriminalität	Insg	259	174	85	0	1	16	13	17	11	21	8	114	48	6	4
892000	Gewaltkriminalität	Vers	61	47	14	0	1	3	5	3	0	7	0	31	6	3	2
892000	Gewaltkriminalität	Voll	198	127	71	0	0	13	8	14	11	14	8	83	42	3	2
892500	Mord, Totschl, Tötung auf Verl	Insg	1	0	1	0	0	0	0	0	0	0	0	0	0	0	1
892500	Mord, Totschl, Tötung auf Verl	Vers	1	0	1	0	0	0	0	0	0	0	0	0	0	0	1
899000	Straßenkriminalität	Insg	136	88	48	0	0	11	9	7	10	12	6	56	22	2	1
899000	Straßenkriminalität	Vers	27	19	8	0	0	2	5	2	0	5	0	9	2	1	1
899000	Straßenkriminalität	Voll	109	69	40	0	0	9	4	5	10	7	6	47	20	1	0

Polizeiliche Kriminalstatistik
Art: Grundtabelle Straftaten

Tabelle 01
Bereich: EICHSFELD_KREIS / T6
Berechnungszeitraum vom 01.01.2024 bis 31.12.2024

Erstellungsdatum: 18.02.2025

Schlüsselzahl der Tat	Straftaten	Erfasste Fälle	% Anteil an allen Taten	von Spalte 3 Versuche Fälle		Tatort bis 20.000 Einw.	20.000 bis 100.000 Einw.	100.000 bis 500.000 Einw.	500.000 und mehr Einw.	unbekannt	Mit Schußwaffe gedroht	Mit Schußwaffe geschoss.	Aufklärung Fälle	Aufklärung in %	Gesamtzahl der ermitt. Tatverd.	von SPALTE 16 männl.	von SPALTE 16 weibl.	von SPALTE 16 Nichtdeutsche Tatverdächtige Anzahl	von SPALTE 16 Nichtdeutsche Tatverdächtige in %
1	2	3	4	5	6	7	8	9	10	11	12	13	14	15	16	17	18	19	20
------	Straftaten insgesamt	5316	100,0	468	8,8	3732	1584	0	0	0	6	13	3358	63,2	2197	1658	539	462	21,0
000000	Straftaten gegen das Leben	2	0,0	2	100,0	1	1	0	0	0	0	0	3	150,0	10	9	1	7	70,0
020000	Totschlag, Tötung auf Verlang.	2	0,0	2	100,0	1	1	0	0	0	0	0	3	150,0	10	9	1	7	70,0
020010	Totschlag § 212 StGB	2	0,0	2	100,0	1	1	0	0	0	0	0	3	150,0	10	9	1	7	70,0
100000	ST sex. Selbstbestg. insges.	130	2,4	4	3,1	94	36	0	0	0	0	0	119	91,5	86	83	3	18	20,9
110000	ST gg. sex. SB Obergruppe	25	0,5	0	0,0	14	11	0	0	0	0	0	22	88,0	14	13	1	3	21,4
111000	Vergew., Nötg., Übergr. bsF	1	0,0	0	0,0	1	0	0	0	0	0	0	1	100,0	1	1	0	0	0,0
111700	Vergew § 177 Abs. 6, 7, 8 StGB	1	0,0	0	0,0	1	0	0	0	0	0	0	1	100,0	1	1	0	0	0,0
111730	Vergew. widerst.unfä. Person	1	0,0	0	0,0	1	0	0	0	0	0	0	1	100,0	1	1	0	0	0,0
112100	Sex. Übergriff / sex. Nötigung	3	0,1	0	0,0	2	1	0	0	0	0	0	2	66,7	3	2	1	2	66,7
112110	Sexuelle Übergriff	2	0,0	0	0,0	1	1	0	0	0	0	0	1	50,0	2	1	1	2	100,0
112120	Sexuelle Nötigung	1	0,0	0	0,0	1	0	0	0	0	0	0	1	100,0	1	1	0	0	0,0
114000	Sexuelle Belästigung § 184i	21	0,4	0	0,0	11	10	0	0	0	0	0	19	90,5	10	10	0	1	10,0
130000	Sex Missbr Kinder/Jugendl insg	26	0,5	3	11,5	19	7	0	0	0	0	0	21	80,8	15	14	1	4	26,7
131000	Sex Missbr Kinder 176-176eStGB	20	0,4	3	15,0	15	5	0	0	0	0	0	16	80,0	10	9	1	1	10,0
131100	Sex Handlg 176(1)Nr.1 u 2 StGB	7	0,1	1	14,3	4	3	0	0	0	0	0	5	71,4	5	4	1	1	20,0
131200	Exhib/sex Handlg vor Kindern	2	0,0	1	50,0	1	1	0	0	0	0	0	1	50,0	1	1	0	0	0,0
131300	Sex Handlungen 176a (1) Nr.2	9	0,2	1	11,1	8	1	0	0	0	0	0	8	88,9	2	2	0	0	0,0
131400	Einwirken auf Kinder	2	0,0	0	0,0	2	0	0	0	0	0	0	2	100,0	2	2	0	0	0,0
131410	Einw auf Kind o. Körperkontakt	2	0,0	0	0,0	2	0	0	0	0	0	0	2	100,0	2	2	0	0	0,0
131411	131410 - Kind 176a (1) Nr. 3	2	0,0	0	0,0	2	0	0	0	0	0	0	2	100,0	2	2	0	0	0,0
132000	Exhib/Erreg öffentl Ärgernis	5	0,1	0	0,0	4	1	0	0	0	0	0	4	80,0	4	4	0	3	75,0
132010	Exhibit. Handlg. § 183 StGB	4	0,1	0	0,0	3	1	0	0	0	0	0	3	75,0	3	3	0	2	66,7
132020	Erreg öffentl Ärgernis § 183a	1	0,0	0	0,0	1	0	0	0	0	0	0	1	100,0	1	1	0	1	100,0
133000	Sex Missbr Jugendl § 182 StGB	1	0,0	0	0,0	0	1	0	0	0	0	0	1	100,0	1	1	0	0	0,0
133100	Sex Missbr Jugendl gg Entgelt	1	0,0	0	0,0	0	1	0	0	0	0	0	1	100,0	1	1	0	0	0,0
140000	Ausn sex Neigungen	79	1,5	1	1,3	61	18	0	0	0	0	0	76	96,2	63	61	2	12	19,0
143000	Verbreitung pornograf Inhalte	79	1,5	1	1,3	61	18	0	0	0	0	0	76	96,2	63	61	2	12	19,0
143010	143000 - pornograf Inhalte	4	0,1	0	0,0	2	2	0	0	0	0	0	4	100,0	4	4	0	0	0,0
143020	143000-gewalt-o tierpornog Inh	2	0,0	0	0,0	2	0	0	0	0	0	0	2	100,0	2	2	0	0	0,0
143100	Verbr porno Inh an Pers kl18	3	0,1	0	0,0	3	0	0	0	0	0	0	2	66,7	2	1	1	0	0,0
143200	Kinderpornograf. Inhalte	58	1,1	1	1,7	45	13	0	0	0	0	0	57	98,3	46	45	1	11	23,9
143210	Verbr/Erwerb/Besitz/Herst KiPo	52	1,0	0	0,0	40	12	0	0	0	0	0	51	98,1	40	39	1	11	27,5
143211	KiPo - Verbreitung	47	0,9	0	0,0	36	11	0	0	0	0	0	46	97,9	37	36	1	11	29,7
143212	KiPo - Besitzversch für andere	3	0,1	0	0,0	3	0	0	0	0	0	0	3	100,0	2	2	0	0	0,0
143214	KiPo - Herst mit Verbr.absicht	2	0,0	0	0,0	1	1	0	0	0	0	0	2	100,0	2	2	0	0	0,0
143230	KiPo - Besitz/Verschaffen	6	0,1	1	16,7	5	1	0	0	0	0	0	6	100,0	6	6	0	0	0,0

Polizeiliche Kriminalstatistik
Art: Grundtabelle Straftaten

Tabelle 01
Bereich: EICHSFELD_KREIS / T6
Berechnungszeitraum vom 01.01.2024 bis 31.12.2024

Erstellungsdatum: 18.02.2025

Schlüsselzahl der Tat	Straftaten	Erfasste Fälle	% Anteil an allen Taten	von Spalte 3 Versuche Fälle		Tatort bis 20.000 Einw.	20.000 bis 100.000 Einw.	100.000 bis 500.000 Einw.	500.000 und mehr Einw.	unbekannt	Mit Schußwaffe gedroht	Mit Schußwaffe geschoss.	Aufklärung Fälle	Aufklärung in %	Gesamtzahl der ermitt. Tatverd.	von SPALTE 16 männl.	von SPALTE 16 weibl.	von SPALTE 16 Nichtdeutsche Tatverdächtige Anzahl	von SPALTE 16 Nichtdeutsche Tatverdächtige in %
1	2	3	4	5	6	7	8	9	10	11	12	13	14	15	16	17	18	19	20
143500	Jugendpornograf. Inhalte 184c	12	0,2	0	0,0	9	3	0	0	0	0	0	11	91,7	11	11	0	1	9,1
143510	Verbr/Erwerb/Besitz/Herst JuPo	9	0,2	0	0,0	6	3	0	0	0	0	0	8	88,9	8	8	0	0	0,0
143511	JuPo - Verbreitung	8	0,2	0	0,0	5	3	0	0	0	0	0	7	87,5	7	7	0	0	0,0
143512	JuPo - Besitzverschaffung	1	0,0	0	0,0	1	0	0	0	0	0	0	1	100,0	1	1	0	0	0,0
143530	JuPo - Besitz/Verschaffen	3	0,1	0	0,0	3	0	0	0	0	0	0	3	100,0	3	3	0	1	33,3
200000	Rohheitsdelikte	1012	19,0	63	6,2	747	265	0	0	0	6	5	917	90,6	724	565	159	158	21,8
210000	Raub, räub. Erpressung	17	0,3	4	23,5	10	7	0	0	0	0	0	15	88,2	19	16	3	5	26,3
210010	Sonstiger Raub 249 StGB	3	0,1	1	33,3	2	1	0	0	0	0	0	3	100,0	4	4	0	2	50,0
210020	Sonst schwerer Raub 250 StGB	1	0,0	0	0,0	1	0	0	0	0	0	0	1	100,0	2	2	0	0	0,0
210040	Räuber. Diebstahl 252 StGB	11	0,2	2	18,2	5	6	0	0	0	0	0	10	90,9	12	9	3	3	25,0
217000	Sonst Raubüberf Str/Weg/Plätze	2	0,0	1	50,0	2	0	0	0	0	0	0	1	50,0	1	1	0	0	0,0
217010	Sonstiger Raub Str/Weg/Plätze	2	0,0	1	50,0	2	0	0	0	0	0	0	1	50,0	1	1	0	0	0,0
220000	Körperverletzung insgesamt	604	11,4	52	8,6	447	157	0	0	0	0	4	552	91,4	485	370	115	122	25,2
222000	Gefährliche/schwere KV insges	143	2,7	20	14,0	108	35	0	0	0	0	4	126	88,1	171	141	30	62	36,3
222010	Sonst TÖ bei gefährlicher KV	69	1,3	12	17,4	53	16	0	0	0	0	3	63	91,3	76	60	16	27	35,5
222100	Gefä/schw KV auf Str/Weg/Platz	74	1,4	8	10,8	55	19	0	0	0	0	1	63	85,1	98	83	15	36	36,7
222110	Gefährl KV auf Str/Weg/Platz	74	1,4	8	10,8	55	19	0	0	0	0	1	63	85,1	98	83	15	36	36,7
223000	Misshandlg v Schutzbefohlenen	8	0,2	0	0,0	5	3	0	0	0	0	0	9	112,5	12	6	6	3	25,0
223100	Misshandlung von Kindern	8	0,2	0	0,0	5	3	0	0	0	0	0	9	112,5	12	6	6	3	25,0
224000	Vorsätzliche einfache KV	414	7,8	32	7,7	304	110	0	0	0	0	0	383	92,5	304	229	75	63	20,7
225000	Fahrlässige Körperverletzung	39	0,7	0	0,0	30	9	0	0	0	0	0	34	87,2	35	23	12	2	5,7
230000	Straft. gg persönl. Freiheit	391	7,4	7	1,8	290	101	0	0	0	6	1	350	89,5	292	236	56	50	17,1
231000	Menschenr/Entz Minderj/Kinderh	1	0,0	0	0,0	1	0	0	0	0	0	0	1	100,0	1	0	1	0	0,0
231200	Entziehg Minderjähr. 235 StGB	1	0,0	0	0,0	1	0	0	0	0	0	0	1	100,0	1	0	1	0	0,0
231279	Sonstige Entziehg. Minderjä.	1	0,0	0	0,0	1	0	0	0	0	0	0	1	100,0	1	0	1	0	0,0
232000	Freihb/Nöt/Bedr/Zwangsh/Stalkg	389	7,3	7	1,8	288	101	0	0	0	6	1	349	89,7	291	236	55	50	17,2
232100	Freiheitsberaubung § 239 StGB	13	0,2	2	15,4	9	4	0	0	0	0	0	11	84,6	13	9	4	0	0,0
232200	Nötigung § 240 StGB	85	1,6	5	5,9	70	15	0	0	0	0	0	72	84,7	74	60	14	9	12,2
232201	Nötigung im Straßenverkehr	34	0,6	1	2,9	24	10	0	0	0	0	0	22	64,7	23	20	3	3	13,0
232279	Sonstige Nötigung	51	1,0	4	7,8	46	5	0	0	0	0	0	50	98,0	52	41	11	6	11,5
232300	Bedrohung § 241 StGB	251	4,7	0	0,0	181	70	0	0	0	6	1	226	90,0	184	156	28	40	21,7
232400	Stalking § 238 StGB	40	0,8	0	0,0	28	12	0	0	0	0	0	40	100,0	43	29	14	3	7,0
232410	Stalking § 238, Abs. 1 StGB	40	0,8	0	0,0	28	12	0	0	0	0	0	40	100,0	43	29	14	3	7,0
239000	Menschenhandel u a insgesamt	1	0,0	0	0,0	1	0	0	0	0	0	0	0	0,0	0	0	0	0	0,0
239400	Ausbeutung der Arbeitskraft	1	0,0	0	0,0	1	0	0	0	0	0	0	0	0,0	0	0	0	0	0,0
239410	2394 - Ausb durch Beschäftgung	1	0,0	0	0,0	1	0	0	0	0	0	0	0	0,0	0	0	0	0	0,0
3***00	Einfacher Diebstahl insgesamt	663	12,5	27	4,1	425	238	0	0	0	0	0	299	45,1	245	168	77	74	30,2

Polizeiliche Kriminalstatistik
Art: Grundtabelle Straftaten

Tabelle 01
Bereich: EICHSFELD_KREIS / T6
Berechnungszeitraum vom 01.01.2024 bis 31.12.2024

Erstellungsdatum: 18.02.2025

Schlüsselzahl der Tat	Straftaten	Erfasste Fälle	% Anteil an allen Taten	von Spalte 3 Versuche Fälle		Tatort bis 20.000 Einw.	20.000 bis 100.000 Einw.	100.000 bis 500.000 Einw.	500.000 und mehr Einw.	unbekannt	Mit Schußwaffe gedroht	Mit Schußwaffe geschoss.	Aufklärung Fälle	Aufklärung in %	Gesamtzahl der ermitt. Tatverd.	von SPALTE 16 männl.	von SPALTE 16 weibl.	von SPALTE 16 Nichtdeutsche Tatverdächtige Anzahl	von SPALTE 16 Nichtdeutsche Tatverdächtige in %
1	2	3	4	5	6	7	8	9	10	11	12	13	14	15	16	17	18	19	20
3**100	ED Kraftwagen insges	6	0,1	0	0,0	5	1	0	0	0	0	0	5	83,3	4	3	1	0	0,0
3**200	ED Mopeds/Krafträdern insges	4	0,1	0	0,0	4	0	0	0	0	0	0	1	25,0	2	2	0	0	0,0
3**300	ED Fahrräder insges	47	0,9	2	4,3	22	25	0	0	0	0	0	17	36,2	12	11	1	1	8,3
3**500	ED unbar Zahlungsmittel insges	7	0,1	0	0,0	4	3	0	0	0	0	0	0	0,0	0	0	0	0	0,0
3**700	ED von/aus Automaten insges	1	0,0	0	0,0	0	1	0	0	0	0	0	1	100,0	1	1	0	0	0,0
3**800	ED von Antiquitäten ect insges	1	0,0	0	0,0	1	0	0	0	0	0	0	0	0,0	0	0	0	0	0,0
300000	Sonstiger ED insgesamt	253	4,8	7	2,8	185	68	0	0	0	0	0	73	28,9	85	60	25	17	20,0
300010	Sonstiger ED	248	4,7	7	2,8	182	66	0	0	0	0	0	69	27,8	82	57	25	16	19,5
3*1081	30001081 dav ED Gartenhaus	2	0,0	0	0,0	0	2	0	0	0	0	0	0	0,0	0	0	0	0	0,0
300040	Unbef Gebrauch sonstig. Fahrzg	2	0,0	0	0,0	2	0	0	0	0	0	0	1	50,0	1	1	0	0	0,0
300050	Entziehung elektrisch. Energie	3	0,1	0	0,0	1	2	0	0	0	0	0	3	100,0	3	3	0	1	33,3
300100	ED/unb Gebrauch von Kraftwagen	6	0,1	0	0,0	5	1	0	0	0	0	0	5	83,3	4	3	1	0	0,0
300110	ED von Kraftwagen	3	0,1	0	0,0	3	0	0	0	0	0	0	2	66,7	2	2	0	0	0,0
300140	Unbef Gebrauch von Kraftwagen	3	0,1	0	0,0	2	1	0	0	0	0	0	3	100,0	2	1	1	0	0,0
300200	ED/unb Gebr von Mopeds/Kraftr	3	0,1	0	0,0	3	0	0	0	0	0	0	0	0,0	0	0	0	0	0,0
300210	ED von Mopeds/Krafträdern	2	0,0	0	0,0	2	0	0	0	0	0	0	0	0,0	0	0	0	0	0,0
300240	Unbef Gebr Mopeds/Krafträdern	1	0,0	0	0,0	1	0	0	0	0	0	0	0	0,0	0	0	0	0	0,0
300300	ED Fahrräder/unbef Gebr insg	41	0,8	2	4,9	20	21	0	0	0	0	0	13	31,7	9	9	0	1	11,1
300310	ED Fahrräder	40	0,8	2	5,0	19	21	0	0	0	0	0	12	30,0	8	8	0	1	12,5
300340	Unbef Gebrauch Fahrrad	1	0,0	0	0,0	1	0	0	0	0	0	0	1	100,0	1	1	0	0	0,0
300500	ED unbare Zahlungsmittel insg.	1	0,0	0	0,0	1	0	0	0	0	0	0	0	0,0	0	0	0	0	0,0
300700	ED von/aus Automaten insges	1	0,0	0	0,0	0	1	0	0	0	0	0	1	100,0	1	1	0	0	0,0
300800	ED Antiqui/Kunst/Sakral insges	1	0,0	0	0,0	1	0	0	0	0	0	0	0	0,0	0	0	0	0	0,0
310*00	ED Büro, Dienstr, .. insgesamt	11	0,2	2	18,2	6	5	0	0	0	0	0	5	45,5	6	6	0	0	0,0
310000	ED Büro, Dienstr -sonst Gut	8	0,2	2	25,0	5	3	0	0	0	0	0	2	25,0	2	2	0	0	0,0
310200	ED Büro, Dienstr -Moped/Kraftr	1	0,0	0	0,0	1	0	0	0	0	0	0	1	100,0	2	2	0	0	0,0
310300	ED Büro, Dienstr -Fahrräder	2	0,0	0	0,0	0	2	0	0	0	0	0	2	100,0	2	2	0	0	0,0
315*00	ED Gaststätte, Hotel.. insges.	4	0,1	0	0,0	3	1	0	0	0	0	0	0	0,0	0	0	0	0	0,0
315000	ED Gastst, Hotel -sonst Gut	4	0,1	0	0,0	3	1	0	0	0	0	0	0	0,0	0	0	0	0	0,0
325*00	ED Warenhaus.. insgesamt	205	3,9	14	6,8	106	99	0	0	0	0	0	171	83,4	122	79	43	51	41,8
325000	ED Warenhaus.. -sonst Gut	7	0,1	2	28,6	2	5	0	0	0	0	0	5	71,4	4	3	1	1	25,0
326*00	Einfacher Ladendiebstahl	198	3,7	12	6,1	104	94	0	0	0	0	0	166	83,8	120	78	42	51	42,5
326000	Einf. Ladendiebst - sonst. Gut	198	3,7	12	6,1	104	94	0	0	0	0	0	166	83,8	120	78	42	51	42,5
335*00	ED in/aus Wohnungen	27	0,5	1	3,7	22	5	0	0	0	0	0	15	55,6	15	11	4	5	33,3
335000	ED in/aus Wohnung -sonst Gut	26	0,5	1	3,8	22	4	0	0	0	0	0	15	57,7	15	11	4	5	33,3
335500	ED in/aus Wohnung -unb ZM	1	0,0	0	0,0	0	1	0	0	0	0	0	0	0,0	0	0	0	0	0,0
340*00	ED Boden/Keller insges	14	0,3	0	0,0	10	4	0	0	0	0	0	8	57,1	13	7	6	1	7,7

Polizeiliche Kriminalstatistik
Art: Grundtabelle Straftaten

Tabelle 01
Bereich: EICHSFELD_KREIS / T6
Berechnungszeitraum vom 01.01.2024 bis 31.12.2024

Erstellungsdatum: 18.02.2025

Schlüsselzahl der Tat	Straftaten	Erfasste Fälle	% Anteil an allen Taten	von Spalte 3 Versuche Fälle		Tatort bis 20.000 Einw.	20.000 bis 100.000 Einw.	100.000 bis 500.000 Einw.	500.000 und mehr Einw.	unbekannt	Mit Schußwaffe gedroht	Mit Schußwaffe geschoss.	Aufklärung Fälle	Aufklärung in %	Gesamtzahl der ermitt. Tatverd.	von SPALTE 16 männl.	von SPALTE 16 weibl.	von SPALTE 16 Nichtdeutsche Tatverdächtige Anzahl	von SPALTE 16 Nichtdeutsche Tatverdächtige in %
1	2	3	4	5	6	7	8	9	10	11	12	13	14	15	16	17	18	19	20
340000	ED Boden/Keller sonstiges Gut	10	0,2	0	0,0	8	2	0	0	0	0	0	6	60,0	10	5	5	1	10,0
340300	ED Boden/Keller von Fahrrad	4	0,1	0	0,0	2	2	0	0	0	0	0	2	50,0	3	2	1	0	0,0
345*00	ED Roh-/Neubauten/Baust insges	8	0,2	1	12,5	6	2	0	0	0	0	0	0	0,0	0	0	0	0	0,0
345000	ED Roh-/Neubau/Baust sonst Gut	8	0,2	1	12,5	6	2	0	0	0	0	0	0	0,0	0	0	0	0	0,0
350*00	ED an/aus KFZ insges	67	1,3	0	0,0	47	20	0	0	0	0	0	8	11,9	4	4	0	0	0,0
350000	ED an/aus KFZ sonstiges Gut	65	1,2	0	0,0	46	19	0	0	0	0	0	8	12,3	4	4	0	0	0,0
350500	ED an/aus KFZ unbar Zahlunsgm.	2	0,0	0	0,0	1	1	0	0	0	0	0	0	0,0	0	0	0	0	0,0
390*00	Einfacher Taschendiebstahl	21	0,4	0	0,0	10	11	0	0	0	0	0	0	0,0	0	0	0	0	0,0
390000	Einf Taschendiebst sonst. Gut	18	0,3	0	0,0	8	10	0	0	0	0	0	0	0,0	0	0	0	0	0,0
390500	Einf Taschendiebst unbarer ZM	3	0,1	0	0,0	2	1	0	0	0	0	0	0	0,0	0	0	0	0	0,0
4***00	Schwerer Diebstahl insgesamt	408	7,7	124	30,4	262	146	0	0	0	0	0	65	15,9	78	75	3	39	50,0
4**100	SD von Kraftwagen ges.	14	0,3	3	21,4	9	5	0	0	0	0	0	4	28,6	6	6	0	5	83,3
4**200	SD von Moped/Kraftrad ges.	3	0,1	1	33,3	2	1	0	0	0	0	0	1	33,3	1	1	0	1	100,0
4**300	SD von Fahrrad ges.	59	1,1	2	3,4	31	28	0	0	0	0	0	10	16,9	7	7	0	1	14,3
4**500	SD unb Zahlungsmittel ges.	3	0,1	0	0,0	2	1	0	0	0	0	0	2	66,7	2	2	0	1	50,0
4**700	SD von/aus Automaten ges.	19	0,4	4	21,1	15	4	0	0	0	0	0	2	10,5	4	4	0	3	75,0
400000	Sonst SD insgesamt	142	2,7	55	38,7	88	54	0	0	0	0	0	16	11,3	31	30	1	15	48,4
400010	Bes schwer Fall d Diebstahls	138	2,6	55	39,9	88	50	0	0	0	0	0	14	10,1	17	16	1	1	5,9
4*1081	40001081 dav SD Gartenhaus	43	0,8	16	37,2	22	21	0	0	0	0	0	4	9,3	3	3	0	0	0,0
4*1086	40001086 dav SD in/aus Kirche	6	0,1	0	0,0	6	0	0	0	0	0	0	0	0,0	0	0	0	0	0,0
4*1096	40001096 dav SD von Buntmetall	3	0,1	1	33,3	3	0	0	0	0	0	0	0	0,0	0	0	0	0	0,0
400020	Sonst schwerer Diebst (o WED)	4	0,1	0	0,0	0	4	0	0	0	0	0	2	50,0	14	14	0	14	100,0
400100	SD von Kraftwagen	13	0,2	3	23,1	9	4	0	0	0	0	0	4	30,8	6	6	0	5	83,3
400110	BSD von Kraftwagen	9	0,2	2	22,2	7	2	0	0	0	0	0	2	22,2	3	3	0	2	66,7
400120	SD Kraftwagen d Bande/Waffe	4	0,1	1	25,0	2	2	0	0	0	0	0	2	50,0	3	3	0	3	100,0
400200	SD von Mopeds/Krafträdern	3	0,1	1	33,3	2	1	0	0	0	0	0	1	33,3	1	1	0	1	100,0
400210	BSD von Mopeds/Krafträdern	3	0,1	1	33,3	2	1	0	0	0	0	0	1	33,3	1	1	0	1	100,0
400300	SD von Fahrrädern	51	1,0	1	2,0	27	24	0	0	0	0	0	9	17,6	6	6	0	1	16,7
400310	BSD Fahrrädern	50	0,9	1	2,0	27	23	0	0	0	0	0	9	18,0	6	6	0	1	16,7
400320	SD Fahrrädern d Bande/Waffe	1	0,0	0	0,0	0	1	0	0	0	0	0	0	0,0	0	0	0	0	0,0
400700	SD von/aus Automat insges	19	0,4	4	21,1	15	4	0	0	0	0	0	2	10,5	4	4	0	3	75,0
400710	BSD von/aus Automaten	19	0,4	4	21,1	15	4	0	0	0	0	0	2	10,5	4	4	0	3	75,0
405*00	SD Bank/Sparkasse.. Insges	2	0,0	0	0,0	0	2	0	0	0	0	0	1	50,0	1	1	0	0	0,0
405000	SD Bank/Sparkasse..	2	0,0	0	0,0	0	2	0	0	0	0	0	1	50,0	1	1	0	0	0,0
405010	BSD Bank/Sparkasse..	1	0,0	0	0,0	0	1	0	0	0	0	0	1	100,0	1	1	0	0	0,0
405020	BSD Bank/Spark..d Bande/Waffe	1	0,0	0	0,0	0	1	0	0	0	0	0	0	0,0	0	0	0	0	0,0
410*00	SD Büro, Dienstraum insgesamt	29	0,5	12	41,4	20	9	0	0	0	0	0	4	13,8	6	5	1	2	33,3

Polizeiliche Kriminalstatistik
Art: Grundtabelle Straftaten

Tabelle 01
Bereich: EICHSFELD_KREIS / T6
Berechnungszeitraum vom 01.01.2024 bis 31.12.2024

Erstellungsdatum: 18.02.2025

Schlüs-selzahl der Tat	Straftaten	Erfasste Fälle	% Anteil an allen Taten	von Spalte 3 Versuche Fälle		Tatort bis 20.000 Einw.	20.000 bis 100.000 Einw.	100.000 bis 500.000 Einw.	500.000 und mehr Einw.	un-bekannt	Mit Schußwaffe gedroht	ge-schoss.	Aufklärung Fälle	in %	Gesamtzahl der ermitt. Tat-verd.	von SPALTE 16 männl.	weibl.	Nichtdeutsche Tatverdächtige Anzahl	in %
1	2	3	4	5	6	7	8	9	10	11	12	13	14	15	16	17	18	19	20
410000	SD Büro, Dienstraum -sonst Gut	26	0,5	12	46,2	20	6	0	0	0	0	0	4	15,4	6	5	1	2	33,3
410010	BSD Büro, Dienstr -sonst Gut	26	0,5	12	46,2	20	6	0	0	0	0	0	4	15,4	6	5	1	2	33,3
410100	SD Büro, Dienstr -Kraftwagen	1	0,0	0	0,0	0	1	0	0	0	0	0	0	0,0	0	0	0	0	0,0
410110	BSD Büro, Dienstr -Kraftwagen	1	0,0	0	0,0	0	1	0	0	0	0	0	0	0,0	0	0	0	0	0,0
410300	SD Büro, Dienstr -Fahrräder	2	0,0	0	0,0	0	2	0	0	0	0	0	0	0,0	0	0	0	0	0,0
410310	BSD Büro, Dienstr -Fahrräder	2	0,0	0	0,0	0	2	0	0	0	0	0	0	0,0	0	0	0	0	0,0
415*00	SD Gaststätte, Hotel,..insges.	5	0,1	1	20,0	2	3	0	0	0	0	0	2	40,0	5	5	0	0	0,0
415000	SD Gastst, Hotel,..sonst Gut	5	0,1	1	20,0	2	3	0	0	0	0	0	2	40,0	5	5	0	0	0,0
415010	BSD Gastst, Hotel,..-sonst Gut	5	0,1	1	20,0	2	3	0	0	0	0	0	2	40,0	5	5	0	0	0,0
425*00	SD Warenh/Verkaufsr... Insges	13	0,2	7	53,8	4	9	0	0	0	0	0	4	30,8	11	11	0	11	100,0
425000	SD Warenhaus ect sonstiges Gut	9	0,2	6	66,7	4	5	0	0	0	0	0	2	22,2	4	4	0	4	100,0
425010	BSD Warenhaus.. sonstiges Gut	9	0,2	6	66,7	4	5	0	0	0	0	0	2	22,2	4	4	0	4	100,0
426*00	Schwerer Ladendiebstahl	4	0,1	1	25,0	0	4	0	0	0	0	0	2	50,0	7	7	0	7	100,0
426000	Schwerer Ladendiebstahl insges	4	0,1	1	25,0	0	4	0	0	0	0	0	2	50,0	7	7	0	7	100,0
426010	Bes schwer Fall Ladendiebstahl	1	0,0	1	100,0	0	1	0	0	0	0	0	0	0,0	0	0	0	0	0,0
426020	Schw Ladendiebst. Bande/Waffe	3	0,1	0	0,0	0	3	0	0	0	0	0	2	66,7	7	7	0	7	100,0
435*00	Wohnungseinbruch insges	43	0,8	22	51,2	31	12	0	0	0	0	0	10	23,3	8	7	1	1	12,5
435000	WED sonstiges Gut	34	0,6	17	50,0	25	9	0	0	0	0	0	6	17,6	5	4	1	0	0,0
435500	WED unbare Zahlungsmittel	1	0,0	0	0,0	1	0	0	0	0	0	0	1	100,0	1	1	0	0	0,0
436*00	Tageswohnungseinbruch insges	8	0,2	5	62,5	5	3	0	0	0	0	0	3	37,5	3	3	0	1	33,3
436000	TWE sonstiges Gut	7	0,1	5	71,4	4	3	0	0	0	0	0	2	28,6	2	2	0	0	0,0
436500	TWE unbare Zahlungsmittel	1	0,0	0	0,0	1	0	0	0	0	0	0	1	100,0	1	1	0	1	100,0
440*00	SD Boden/Keller insges	46	0,9	15	32,6	38	8	0	0	0	0	0	9	19,6	6	6	0	0	0,0
440000	SD Boden/Keller -sonst Gut	40	0,8	14	35,0	34	6	0	0	0	0	0	8	20,0	5	5	0	0	0,0
440010	BSD Boden/Keller -sonst Gut	40	0,8	14	35,0	34	6	0	0	0	0	0	8	20,0	5	5	0	0	0,0
440300	SD Boden/Keller -Fahrräder	6	0,1	1	16,7	4	2	0	0	0	0	0	1	16,7	2	2	0	0	0,0
440310	BSD Boden/Keller -Fahrräder	6	0,1	1	16,7	4	2	0	0	0	0	0	1	16,7	2	2	0	0	0,0
445*00	SD Roh-/Neubauten/Baust insges	16	0,3	1	6,3	7	9	0	0	0	0	0	0	0,0	0	0	0	0	0,0
445000	SD Roh-/Neub/Baust -sonst Gut	16	0,3	1	6,3	7	9	0	0	0	0	0	0	0,0	0	0	0	0	0,0
445010	BSD Roh-/Neub/Baust -sonst Gut	16	0,3	1	6,3	7	9	0	0	0	0	0	0	0,0	0	0	0	0	0,0
450*00	SD an/aus KFZ insges	26	0,5	2	7,7	19	7	0	0	0	0	0	3	11,5	4	4	0	4	100,0
450000	SD an/aus KFZ sonstiges Gut	25	0,5	2	8,0	19	6	0	0	0	0	0	3	12,0	4	4	0	4	100,0
450010	BSD an/aus KFZ sonstiges Gut	24	0,5	2	8,3	18	6	0	0	0	0	0	1	4,2	1	1	0	1	100,0
450020	SD an/aus KFZ s Gut Bande/Waff	1	0,0	0	0,0	1	0	0	0	0	0	0	2	200,0	3	3	0	3	100,0
450500	SD aus KFZ unb. Zahlungsmittel	1	0,0	0	0,0	0	1	0	0	0	0	0	0	0,0	0	0	0	0	0,0
450510	BSD aus KFZ unb. Zahlungsmit.	1	0,0	0	0,0	0	1	0	0	0	0	0	0	0,0	0	0	0	0	0,0
****00	Diebstahl insgesamt	1071	20,1	151	14,1	687	384	0	0	0	0	0	364	34,0	312	232	80	111	35,6

Polizeiliche Kriminalstatistik
Art: Grundtabelle Straftaten

Tabelle 01
Bereich: EICHSFELD_KREIS / T6
Berechnungszeitraum vom 01.01.2024 bis 31.12.2024

Erstellungsdatum: 18.02.2025

Schlüsselzahl der Tat	Straftaten	Erfasste Fälle	% Anteil an allen Taten	von Spalte 3 Versuche Fälle		Tatort bis 20.000 Einw.	20.000 bis 100.000 Einw.	100.000 bis 500.000 Einw.	500.000 und mehr Einw.	unbekannt	Mit Schußwaffe gedroht	Mit Schußwaffe geschoss.	Aufklärung Fälle	Aufklärung in %	Gesamtzahl der ermitt. Tatverd.	von SPALTE 16 männl.	von SPALTE 16 weibl.	von SPALTE 16 Nichtdeutsche Tatverdächtige Anzahl	von SPALTE 16 Nichtdeutsche Tatverdächtige in %
1	2	3	4	5	6	7	8	9	10	11	12	13	14	15	16	17	18	19	20
***100	Diebst insg Kraftwagen	20	0,4	3	15,0	14	6	0	0	0	0	0	9	45,0	10	9	1	5	50,0
***200	Diebst insg Moped/Kraftrad	7	0,1	1	14,3	6	1	0	0	0	0	0	2	28,6	3	3	0	1	33,3
***300	Diebst insg Fahrräder	106	2,0	4	3,8	53	53	0	0	0	0	0	27	25,5	17	16	1	2	11,8
***500	Diebstahl insges unb Zahlungsm	10	0,2	0	0,0	6	4	0	0	0	0	0	2	20,0	2	2	0	1	50,0
***700	Diebst insges von/aus Automat	20	0,4	4	20,0	15	5	0	0	0	0	0	3	15,0	5	5	0	3	60,0
***800	Diebstahl insges Antiquität...	1	0,0	0	0,0	1	0	0	0	0	0	0	0	0,0	0	0	0	0	0,0
*01081	ED und SD Gartenhaus	45	0,8	16	35,6	22	23	0	0	0	0	0	4	8,9	3	3	0	0	0,0
*01086	ED und SD in/aus Kirche	6	0,1	0	0,0	6	0	0	0	0	0	0	0	0,0	0	0	0	0	0,0
*01096	ED und SD von Buntmetall	3	0,1	1	33,3	3	0	0	0	0	0	0	0	0,0	0	0	0	0	0,0
*05*00	Diebstahl insges Banken/Post..	2	0,0	0	0,0	0	2	0	0	0	0	0	1	50,0	1	1	0	0	0,0
*10*00	Diebstahl insges Dienstraum...	40	0,8	14	35,0	26	14	0	0	0	0	0	9	22,5	12	11	1	2	16,7
*15*00	Diebstahl insges Gaststätte...	9	0,2	1	11,1	5	4	0	0	0	0	0	2	22,2	5	5	0	0	0,0
*25*00	Diebstahl insges Warenhaus...	218	4,1	21	9,6	110	108	0	0	0	0	0	175	80,3	133	90	43	62	46,6
*26*00	Ladendiebstahl insgesamt	202	3,8	13	6,4	104	98	0	0	0	0	0	168	83,2	127	85	42	58	45,7
*35*00	Diebst insges in/aus Wohnung	70	1,3	23	32,9	53	17	0	0	0	0	0	25	35,7	23	18	5	6	26,1
*40*00	Diebst insg in/aus Bod./Keller	60	1,1	15	25,0	48	12	0	0	0	0	0	17	28,3	18	12	6	1	5,6
*45*00	Diebst insges Roh-/Neub/Baust	24	0,5	2	8,3	13	11	0	0	0	0	0	0	0,0	0	0	0	0	0,0
*50*00	Diebstahl insges an/aus Kfz	93	1,7	2	2,2	66	27	0	0	0	0	0	11	11,8	8	8	0	4	50,0
*90*00	Taschendiebstahl insgesamt	21	0,4	0	0,0	10	11	0	0	0	0	0	0	0,0	0	0	0	0	0,0
500000	Vermögens- u Fälschungsdelikte	1037	19,5	191	18,4	825	212	0	0	0	0	0	506	48,8	425	289	136	105	24,7
510000	Betrug insgesamt	846	15,9	191	22,6	679	167	0	0	0	0	0	376	44,4	311	215	96	84	27,0
511000	Waren- und Warenkreditbetrug	345	6,5	5	1,4	304	41	0	0	0	0	0	170	49,3	123	87	36	33	26,8
511200	Sonstiger Warenkreditbetrug	189	3,6	0	0,0	175	14	0	0	0	0	0	73	38,6	77	55	22	24	31,2
511201	Tankbetrug	158	3,0	0	0,0	154	4	0	0	0	0	0	49	31,0	51	40	11	21	41,2
511210	Weitere Arten Warenkreditbetr.	31	0,6	0	0,0	21	10	0	0	0	0	0	24	77,4	26	15	11	3	11,5
511211	sonst Warenkreditbetr 263 StGB	21	0,4	0	0,0	15	6	0	0	0	0	0	16	76,2	17	9	8	2	11,8
511212	sonst Warenkreditb. 263a StGB	10	0,2	0	0,0	6	4	0	0	0	0	0	8	80,0	10	7	3	1	10,0
511300	Warenbetrug	156	2,9	5	3,2	129	27	0	0	0	0	0	97	62,2	48	34	14	10	20,8
513000	Kapitalanlage- u Anlagebetrug	11	0,2	0	0,0	8	3	0	0	0	0	0	2	18,2	3	3	0	2	66,7
513200	Anlagebetrug § 263 StGB	11	0,2	0	0,0	8	3	0	0	0	0	0	2	18,2	3	3	0	2	66,7
514000	Geldkreditbetrug	2	0,0	0	0,0	1	1	0	0	0	0	0	2	100,0	3	2	1	0	0,0
514100	Kreditbetrug § 265b StGB	1	0,0	0	0,0	0	1	0	0	0	0	0	1	100,0	2	1	1	0	0,0
514200	Subventionsbetrug § 264 StGB	1	0,0	0	0,0	1	0	0	0	0	0	0	1	100,0	1	1	0	0	0,0
515000	Erschleichen von Leistungen	51	1,0	0	0,0	28	23	0	0	0	0	0	49	96,1	46	33	13	22	47,8
515001	Beförderungserschleichung	51	1,0	0	0,0	28	23	0	0	0	0	0	49	96,1	46	33	13	22	47,8
516000	Betrug mittels Zahlungsmittel	24	0,5	2	8,3	21	3	0	0	0	0	0	6	25,0	4	4	0	2	50,0
516200	Betrug Zahlungskarten ohne PIN	7	0,1	1	14,3	7	0	0	0	0	0	0	5	71,4	3	3	0	2	66,7

Polizeiliche Kriminalstatistik
Art: Grundtabelle Straftaten

Tabelle 01
Bereich: EICHSFELD_KREIS / T6
Berechnungszeitraum vom 01.01.2024 bis 31.12.2024

Erstellungsdatum: 18.02.2025

Schlüsselzahl der Tat	Straftaten	Erfasste Fälle	% Anteil an allen Taten	von Spalte 3 Versuche Fälle		Tatort bis 20.000 Einw.	20.000 bis 100.000 Einw.	100.000 bis 500.000 Einw.	500.000 und mehr Einw.	unbekannt	Mit Schußwaffe gedroht	Mit Schußwaffe geschoss.	Aufklärung Fälle	Aufklärung in %	Gesamtzahl der ermitt. Tatverd.	von SPALTE 16 männl.	von SPALTE 16 weibl.	von SPALTE 16 Nichtdeutsche Tatverdächtige Anzahl	von SPALTE 16 Nichtdeutsche Tatverdächtige in %
1	2	3	4	5	6	7	8	9	10	11	12	13	14	15	16	17	18	19	20
516300	Computerbetr Zahlungsk m PIN	2	0,0	0	0,0	2	0	0	0	0	0	0	0	0,0	0	0	0	0	0,0
516500	Betr. Daten v Zahlungsk insges	13	0,2	1	7,7	10	3	0	0	0	0	0	1	7,7	1	1	0	0	0,0
516510	Betr Daten von Zahlungskarten	8	0,2	1	12,5	6	2	0	0	0	0	0	1	12,5	1	1	0	0	0,0
516520	Comp.betr Daten v Zahlungsk	5	0,1	0	0,0	4	1	0	0	0	0	0	0	0,0	0	0	0	0	0,0
516900	Betr sonst. unbarer ZM insges	2	0,0	0	0,0	2	0	0	0	0	0	0	0	0,0	0	0	0	0	0,0
516920	Com.betr sonst unbarer ZM 263a	2	0,0	0	0,0	2	0	0	0	0	0	0	0	0,0	0	0	0	0	0,0
517000	Sonstiger Betrug	413	7,8	184	44,6	317	96	0	0	0	0	0	147	35,6	144	94	50	26	18,1
517100	Leistungsbetrug	16	0,3	5	31,3	6	10	0	0	0	0	0	7	43,8	6	6	0	0	0,0
517200	Leistungskreditbetrug	17	0,3	2	11,8	11	6	0	0	0	0	0	10	58,8	11	7	4	1	9,1
517210	Leistungskreditbetr. 263 StGB	9	0,2	0	0,0	7	2	0	0	0	0	0	7	77,8	8	5	3	1	12,5
517220	Leistungskreditbetr. 263a StGB	8	0,2	2	25,0	4	4	0	0	0	0	0	3	37,5	3	2	1	0	0,0
517500	Computerbetrug (sonst.) insges	64	1,2	10	15,6	50	14	0	0	0	0	0	17	26,6	16	12	4	1	6,3
517510	Computerbetrug (sonstiger)	64	1,2	10	15,6	50	14	0	0	0	0	0	17	26,6	16	12	4	1	6,3
517800	Sozialleistungsbetrug	4	0,1	0	0,0	4	0	0	0	0	0	0	4	100,0	5	3	2	0	0,0
518100	Abrechnungsbetrug	1	0,0	0	0,0	0	1	0	0	0	0	0	1	100,0	1	1	0	0	0,0
518179	Sonstiger Abrechnungsbetrug	1	0,0	0	0,0	0	1	0	0	0	0	0	1	100,0	1	1	0	0	0,0
518200	Einmietbetrug	7	0,1	0	0,0	7	0	0	0	0	0	0	6	85,7	7	5	2	3	42,9
518300	Überweisungsbetrug	24	0,5	15	62,5	9	15	0	0	0	0	0	11	45,8	6	5	1	2	33,3
518301	Überweisungsbetrug § 263 StGB	20	0,4	15	75,0	8	12	0	0	0	0	0	9	45,0	4	3	1	1	25,0
518302	Überweisungsbetrug § 263a StGB	4	0,1	0	0,0	1	3	0	0	0	0	0	2	50,0	2	2	0	1	50,0
518900	Sonstige weitere Betrugsarten	280	5,3	152	54,3	230	50	0	0	0	0	0	91	32,5	94	57	37	19	20,2
520000	Veruntreuungen	6	0,1	0	0,0	5	1	0	0	0	0	0	6	100,0	3	3	0	0	0,0
521000	Untreue § 266 StGB	5	0,1	0	0,0	5	0	0	0	0	0	0	5	100,0	2	2	0	0	0,0
521079	Sonstige Untreue	5	0,1	0	0,0	5	0	0	0	0	0	0	5	100,0	2	2	0	0	0,0
522000	Vorenth/Veruntr Arbeitsentgelt	1	0,0	0	0,0	0	1	0	0	0	0	0	1	100,0	1	1	0	0	0,0
530000	Unterschlg 246, 247, 248a StGB	133	2,5	0	0,0	93	40	0	0	0	0	0	81	60,9	80	48	32	12	15,0
530079	Unterschlg sonst Güter/Sachen	119	2,2	0	0,0	81	38	0	0	0	0	0	68	57,1	69	40	29	7	10,1
531000	Unterschlagung von Kfz	14	0,3	0	0,0	12	2	0	0	0	0	0	13	92,9	11	8	3	5	45,5
540000	Urkundenfälschung insges	49	0,9	0	0,0	45	4	0	0	0	0	0	40	81,6	39	30	9	10	25,6
540004	Urk-unterdrg, Veränd Grenzbez.	2	0,0	0	0,0	2	0	0	0	0	0	0	1	50,0	1	1	0	0	0,0
540006	Verschaff falsch. amt Ausweise	1	0,0	0	0,0	1	0	0	0	0	0	0	1	100,0	1	0	1	1	100,0
540020	Urkundenfälschung § 267 StGB	43	0,8	0	0,0	39	4	0	0	0	0	0	36	83,7	35	27	8	9	25,7
540029	sonstige Urkundenfälschung	43	0,8	0	0,0	39	4	0	0	0	0	0	36	83,7	35	27	8	9	25,7
543000	Fälschg beweiserh Daten insges	3	0,1	0	0,0	3	0	0	0	0	0	0	2	66,7	2	2	0	0	0,0
543010	Fälschung beweiserhebl. Daten	3	0,1	0	0,0	3	0	0	0	0	0	0	2	66,7	2	2	0	0	0,0
550000	Geld-/ Wertzeichenfälschg insg	3	0,1	0	0,0	3	0	0	0	0	0	0	3	100,0	3	1	2	0	0,0
551000	Geld- und Wertzeichenfälschung	1	0,0	0	0,0	1	0	0	0	0	0	0	1	100,0	1	1	0	0	0,0

Polizeiliche Kriminalstatistik
Art: Grundtabelle Straftaten

Tabelle 01
Bereich: EICHSFELD_KREIS / T6
Berechnungszeitraum vom 01.01.2024 bis 31.12.2024

Erstellungsdatum: 18.02.2025

Schlüsselzahl der Tat	Straftaten	Erfasste Fälle	% Anteil an allen Taten	von Spalte 3 Versuche Fälle		Tatort bis 20.000 Einw.	20.000 bis 100.000 Einw.	100.000 bis 500.000 Einw.	500.000 und mehr Einw.	unbekannt	Mit Schußwaffe gedroht	Mit Schußwaffe geschoss.	Aufklärung Fälle	Aufklärung in %	Gesamtzahl der ermitt. Tatverd.	von SPALTE 16 männl.	von SPALTE 16 weibl.	von SPALTE 16 Nichtdeutsche Tatverdächtige Anzahl	von SPALTE 16 Nichtdeutsche Tatverdächtige in %
1	2	3	4	5	6	7	8	9	10	11	12	13	14	15	16	17	18	19	20
551010	Geldfälschung einschl. Vorber.	1	0,0	0	0,0	1	0	0	0	0	0	0	1	100,0	1	1	0	0	0,0
552000	Inverkehrbr. Falschgeld insges	1	0,0	0	0,0	1	0	0	0	0	0	0	1	100,0	1	0	1	0	0,0
552020	Inverk v Falschg (gutgl Erwe)	1	0,0	0	0,0	1	0	0	0	0	0	0	1	100,0	1	0	1	0	0,0
553000	Fälschg unb Zahlungsinstrument	1	0,0	0	0,0	1	0	0	0	0	0	0	1	100,0	1	0	1	0	0,0
553200	Nachm/Verfäl...Zahlungsintr.	1	0,0	0	0,0	1	0	0	0	0	0	0	1	100,0	1	0	1	0	0,0
553210	553200 - ohne Garantiefunktion	1	0,0	0	0,0	1	0	0	0	0	0	0	1	100,0	1	0	1	0	0,0
600000	Sonstige Straftatbestände StGB	1432	26,9	52	3,6	993	439	0	0	0	0	4	879	61,4	637	458	179	93	14,6
610000	Erpressung § 253 StGB	12	0,2	7	58,3	11	1	0	0	0	0	0	6	50,0	6	6	0	2	33,3
610079	Sonstige Erpressung	8	0,2	5	62,5	8	0	0	0	0	0	0	5	62,5	5	5	0	1	20,0
611000	Erpressung auf sex. Grundlage	4	0,1	2	50,0	3	1	0	0	0	0	0	1	25,0	1	1	0	1	100,0
620000	Widerst und ST gg öff. Ordg.	277	5,2	0	0,0	161	116	0	0	0	0	0	255	92,1	172	130	42	23	13,4
620001	Androhung von Straftaten	1	0,0	0	0,0	1	0	0	0	0	0	0	1	100,0	1	1	0	0	0,0
620004	Anleitung zu Straftaten	1	0,0	0	0,0	1	0	0	0	0	0	0	1	100,0	1	1	0	0	0,0
620009	Verstrickungsbruch/Siegelbruch	1	0,0	0	0,0	1	0	0	0	0	0	0	1	100,0	1	1	0	1	100,0
620011	Belohng/Billigung v Straftaten	2	0,0	0	0,0	2	0	0	0	0	0	0	2	100,0	2	2	0	0	0,0
620013	Missbrauch von Notrufen ect.	13	0,2	0	0,0	7	6	0	0	0	0	0	12	92,3	15	14	1	2	13,3
621000	Widerst/tätl Angr Staatsgewalt	47	0,9	0	0,0	34	13	0	0	0	0	0	47	100,0	37	29	8	7	18,9
621100	Widerst/tätlich Angriff Beamte	47	0,9	0	0,0	34	13	0	0	0	0	0	47	100,0	37	29	8	7	18,9
621110	Widerstand gg Vollstr.beamte	29	0,5	0	0,0	19	10	0	0	0	0	0	29	100,0	23	19	4	7	30,4
621120	Tätl Angr auf Vollstreckungsb	18	0,3	0	0,0	15	3	0	0	0	0	0	18	100,0	18	14	4	1	5,6
622000	Hausfriedensbruch insges	193	3,6	0	0,0	100	93	0	0	0	0	0	174	90,2	118	88	30	15	12,7
622100	Hausfriedensbruch § 123 StGB	193	3,6	0	0,0	100	93	0	0	0	0	0	174	90,2	118	88	30	15	12,7
624000	Vortäuschen einer Straftat	19	0,4	0	0,0	15	4	0	0	0	0	0	17	89,5	14	9	5	0	0,0
624079	Vortäuschen sonstige Straftat	15	0,3	0	0,0	12	3	0	0	0	0	0	13	86,7	11	6	5	0	0,0
624200	Vortäuschen eines Diebstahls	4	0,1	0	0,0	3	1	0	0	0	0	0	4	100,0	4	4	0	0	0,0
624201	Vortäuschen Kfz-Diebstahl	3	0,1	0	0,0	2	1	0	0	0	0	0	3	100,0	3	3	0	0	0,0
624279	Vortäuschen sonst. Diebstahl	1	0,0	0	0,0	1	0	0	0	0	0	0	1	100,0	1	1	0	0	0,0
630000	Begünst/Hehlerei/Geldwäsche...	26	0,5	1	3,8	23	3	0	0	0	0	0	27	103,8	31	24	7	9	29,0
631000	Hehlerei von Kfz 259-260a StGB	1	0,0	0	0,0	1	0	0	0	0	0	0	1	100,0	1	1	0	0	0,0
631079	Hehlerei von Kfz § 259 StGB	1	0,0	0	0,0	1	0	0	0	0	0	0	1	100,0	1	1	0	0	0,0
632000	Sonst Hehlerei 259-260a StGB	9	0,2	0	0,0	8	1	0	0	0	0	0	9	100,0	11	8	3	2	18,2
632079	Sonstige Hehlerei § 259 StGB	9	0,2	0	0,0	8	1	0	0	0	0	0	9	100,0	11	8	3	2	18,2
633000	Geldwäsche, Verschl Vermögensw	16	0,3	1	6,3	14	2	0	0	0	0	0	17	106,3	19	15	4	7	36,8
640000	Brandstiftg/Herbeifü Brandgefa	46	0,9	5	10,9	37	9	0	0	0	0	1	22	47,8	22	16	6	3	13,6
640010	Fahrlässige Brandstiftung	18	0,3	0	0,0	13	5	0	0	0	0	1	15	83,3	15	10	5	0	0,0
640020	Fahrlä Herbeifü Brandgefahr	3	0,1	0	0,0	3	0	0	0	0	0	0	0	0,0	0	0	0	0	0,0
641000	Vors Brandst/Herbeifü Brandgef	25	0,5	5	20,0	21	4	0	0	0	0	0	7	28,0	7	6	1	3	42,9

Polizeiliche Kriminalstatistik
Art: Grundtabelle Straftaten

Tabelle 01
Bereich: EICHSFELD_KREIS / T6
Berechnungszeitraum vom 01.01.2024 bis 31.12.2024

Erstellungsdatum: 18.02.2025

Schlüsselzahl der Tat	Straftaten	Erfasste Fälle	% Anteil an allen Taten	von Spalte 3 Versuche Fälle		Tatort bis 20.000 Einw.	20.000 bis 100.000 Einw.	100.000 bis 500.000 Einw.	500.000 und mehr Einw.	unbekannt	Mit Schußwaffe gedroht	Mit Schußwaffe geschoss.	Aufklärung Fälle	Aufklärung in %	Gesamtzahl der ermitt. Tatverd.	von SPALTE 16 männl.	von SPALTE 16 weibl.	von SPALTE 16 Nichtdeutsche Tatverdächtige Anzahl	von SPALTE 16 Nichtdeutsche Tatverdächtige in %
1	2	3	4	5	6	7	8	9	10	11	12	13	14	15	16	17	18	19	20
641010	Vorsätzliche Brandstiftung	12	0,2	1	8,3	11	1	0	0	0	0	0	1	8,3	1	1	0	0	0,0
641020	Schwere Brandstiftung	4	0,1	2	50,0	3	1	0	0	0	0	0	2	50,0	1	0	1	0	0,0
641030	Bes schwere Brandstiftung	3	0,1	2	66,7	1	2	0	0	0	0	0	1	33,3	1	1	0	1	100,0
641050	Vorsätzl Herbeifü. Brandgefahr	6	0,1	0	0,0	6	0	0	0	0	0	0	3	50,0	4	4	0	2	50,0
650000	Wettbewerb/Korrupt/Amtsdelikte	5	0,1	1	20,0	3	2	0	0	0	0	0	5	100,0	7	5	2	0	0,0
652000	Vorteilsgewährung, Bestechung	1	0,0	1	100,0	0	1	0	0	0	0	0	1	100,0	1	1	0	0	0,0
652200	Bestechung § 334 StGB	1	0,0	1	100,0	0	1	0	0	0	0	0	1	100,0	1	1	0	0	0,0
655000	Sonstige Straftaten im Amt	4	0,1	0	0,0	3	1	0	0	0	0	0	4	100,0	6	4	2	0	0,0
655001	Strafvereitelung im Amt	1	0,0	0	0,0	1	0	0	0	0	0	0	1	100,0	3	1	2	0	0,0
655007	Gebührenüberhebung	1	0,0	0	0,0	0	1	0	0	0	0	0	1	100,0	1	1	0	0	0,0
655100	Körperverletzung im Amt	1	0,0	0	0,0	1	0	0	0	0	0	0	1	100,0	1	1	0	0	0,0
655200	Verletzung Dienstgeheimnis	1	0,0	0	0,0	1	0	0	0	0	0	0	1	100,0	1	1	0	0	0,0
660000	Strafbarer Eigennutz	7	0,1	0	0,0	6	1	0	0	0	0	1	6	85,7	9	8	1	4	44,4
660010	Vereiteln d. Zwangsvollstreckg	2	0,0	0	0,0	2	0	0	0	0	0	0	2	100,0	3	2	1	0	0,0
661000	Glücksspiel gesamt	1	0,0	0	0,0	1	0	0	0	0	0	0	1	100,0	1	1	0	0	0,0
661020	Beteiligng am unerl Glückspiel	1	0,0	0	0,0	1	0	0	0	0	0	0	1	100,0	1	1	0	0	0,0
662000	Wilderei insgesamt	4	0,1	0	0,0	3	1	0	0	0	0	1	3	75,0	5	5	0	4	80,0
662001	Fischwilderei	3	0,1	0	0,0	2	1	0	0	0	0	0	3	100,0	5	5	0	4	80,0
662100	Jagdwilderei § 292 StGB	1	0,0	0	0,0	1	0	0	0	0	0	1	0	0,0	0	0	0	0	0,0
670000	Sonst ST gem StGB -o Verkehrsd	1059	19,9	38	3,6	752	307	0	0	0	0	2	558	52,7	452	324	128	60	13,3
670001	Falsche uneidliche Aussage	5	0,1	0	0,0	5	0	0	0	0	0	0	5	100,0	7	3	4	0	0,0
670003	Fal. Versicherg an Eides statt	2	0,0	0	0,0	2	0	0	0	0	0	0	2	100,0	2	2	0	1	50,0
670007	Falsche Verdächtigung	26	0,5	0	0,0	20	6	0	0	0	0	0	25	96,2	21	6	15	2	9,5
670008	Beschimpf Religionsgemein. u a	2	0,0	0	0,0	2	0	0	0	0	0	0	2	100,0	2	2	0	0	0,0
670009	Störung der Religionsausübung	1	0,0	0	0,0	1	0	0	0	0	0	0	1	100,0	1	1	0	0	0,0
670011	Störung der Totenruhe	1	0,0	0	0,0	1	0	0	0	0	0	0	0	0,0	0	0	0	0	0,0
670015	üble Nachrede/Verleumdung PPL	17	0,3	0	0,0	13	4	0	0	0	0	0	16	94,1	6	4	2	0	0,0
670016	Verletzg Vertraulichk d Wortes	3	0,1	0	0,0	3	0	0	0	0	0	0	2	66,7	2	1	1	0	0,0
670017	Verletzg des Briefgeheimnisses	3	0,1	0	0,0	2	1	0	0	0	0	0	3	100,0	2	1	1	0	0,0
670020	Verletzg Post/Fernmeldegeheimn	4	0,1	0	0,0	2	2	0	0	0	0	0	1	25,0	1	1	0	0	0,0
670024	Gefäh Eingr Bahn/Schiffs/Luftv	4	0,1	1	25,0	2	2	0	0	0	0	0	2	50,0	2	2	0	2	100,0
670025	Gefährl Eingr in Straßenverk	16	0,3	1	6,3	7	9	0	0	0	0	0	7	43,8	7	6	1	3	42,9
670026	Störung öffentlicher Betriebe	1	0,0	1	100,0	1	0	0	0	0	0	0	0	0,0	0	0	0	0	0,0
670027	Störung Telekommunikationsanl	2	0,0	1	50,0	2	0	0	0	0	0	0	1	50,0	1	1	0	0	0,0
670029	Baugefährdung	1	0,0	0	0,0	0	1	0	0	0	0	0	1	100,0	1	1	0	0	0,0
670032	Unterl Hilfelei/Behin hilfel P	2	0,0	0	0,0	1	1	0	0	0	0	0	2	100,0	4	4	0	2	50,0
670034	Verl höchstp Lebensber Bildauf	20	0,4	0	0,0	14	6	0	0	0	0	0	20	100,0	19	11	8	0	0,0

Polizeiliche Kriminalstatistik
Art: Grundtabelle Straftaten

Tabelle 01
Bereich: EICHSFELD_KREIS / T6
Berechnungszeitraum vom 01.01.2024 bis 31.12.2024

Erstellungsdatum: 18.02.2025

Schlüsselzahl der Tat	Straftaten	Erfasste Fälle	% Anteil an allen Taten	von Spalte 3 Versuche Fälle		Tatort bis 20.000 Einw.	20.000 bis 100.000 Einw.	100.000 bis 500.000 Einw.	500.000 und mehr Einw.	unbekannt	Mit Schußwaffe gedroht	Mit Schußwaffe geschoss.	Aufklärung Fälle	Aufklärung in %	Gesamtzahl der ermitt. Tatverd.	von SPALTE 16 männl.	von SPALTE 16 weibl.	von SPALTE 16 Nichtdeutsche Tatverdächtige Anzahl	von SPALTE 16 Nichtdeutsche Tatverdächtige in %
1	2	3	4	5	6	7	8	9	10	11	12	13	14	15	16	17	18	19	20
671000	Verletzg der Unterhaltspflicht	4	0,1	0	0,0	3	1	0	0	0	0	0	4	100,0	4	2	2	0	0,0
673000	Beleidigung 185-187, 189 StGB	286	5,4	0	0,0	186	100	0	0	0	0	0	255	89,2	204	126	78	25	12,3
673010	Beleidigung ohne sex Grundlage	188	3,5	0	0,0	114	74	0	0	0	0	0	173	92,0	131	96	35	20	15,3
673020	Üble Nachrede ohne sex Grundl	21	0,4	0	0,0	17	4	0	0	0	0	0	19	90,5	21	8	13	0	0,0
673030	Verleumdg ohne sex Grundlage	38	0,7	0	0,0	31	7	0	0	0	0	0	32	84,2	34	13	21	1	2,9
673100	Beleidigung ect. auf sex GL	39	0,7	0	0,0	24	15	0	0	0	0	0	31	79,5	26	15	11	4	15,4
673110	Beleidigung auf sex Grundlage	32	0,6	0	0,0	20	12	0	0	0	0	0	26	81,3	22	13	9	4	18,2
673120	Üble Nachrede auf sex Grundl	5	0,1	0	0,0	3	2	0	0	0	0	0	3	60,0	3	2	1	0	0,0
673130	Verleumdung auf sex Grundlage	2	0,0	0	0,0	1	1	0	0	0	0	0	2	100,0	2	1	1	0	0,0
674000	Sachbeschädigung insgeamt	568	10,7	29	5,1	427	141	0	0	0	0	2	192	33,8	192	165	27	24	12,5
674010	SB o Schl. 674100/674300 insg	356	6,7	18	5,1	277	79	0	0	0	0	2	144	40,4	148	129	19	23	15,5
674011	SB 674010 durch Graffiti	12	0,2	0	0,0	9	3	0	0	0	0	0	0	0,0	0	0	0	0	0,0
674012	SB 674010 durch Feuer	23	0,4	0	0,0	19	4	0	0	0	0	0	6	26,1	8	8	0	0	0,0
674019	SB 674010 - sonstige	321	6,0	18	5,6	249	72	0	0	0	0	2	138	43,0	140	121	19	23	16,4
674020	Gemeinschädl SB o 674320	14	0,3	0	0,0	11	3	0	0	0	0	0	4	28,6	8	6	2	0	0,0
674021	Gem. SB 674020 durch Graffiti	1	0,0	0	0,0	1	0	0	0	0	0	0	0	0,0	0	0	0	0	0,0
674022	Gem. SB 674020 durch Feuer	1	0,0	0	0,0	0	1	0	0	0	0	0	1	100,0	2	2	0	0	0,0
674029	Gem. SB 674020 - sonstige	12	0,2	0	0,0	10	2	0	0	0	0	0	3	25,0	8	6	2	0	0,0
674100	Sachbeschädigung an Kfz	88	1,7	8	9,1	57	31	0	0	0	0	0	29	33,0	24	21	3	2	8,3
674119	Sonst Sachbeschädigung an Kfz	88	1,7	8	9,1	57	31	0	0	0	0	0	29	33,0	24	21	3	2	8,3
674200	Datenveränd/Computersabotage	4	0,1	0	0,0	3	1	0	0	0	0	0	2	50,0	2	2	0	0	0,0
674210	Datenveränderung	1	0,0	0	0,0	0	1	0	0	0	0	0	1	100,0	1	1	0	0	0,0
674220	Computersabotage	3	0,1	0	0,0	3	0	0	0	0	0	0	1	33,3	1	1	0	0	0,0
674300	Sonst Sachb Str/Weg/Platz insg	105	2,0	3	2,9	78	27	0	0	0	0	0	13	12,4	17	13	4	1	5,9
674310	Sonstige SB auf Str/Weg/Platz	92	1,7	3	3,3	65	27	0	0	0	0	0	9	9,8	10	9	1	1	10,0
674311	Sonst SB Str/Weg/Pl. -Graffiti	50	0,9	0	0,0	33	17	0	0	0	0	0	0	0,0	0	0	0	0	0,0
674319	Sonst SB Str/Weg/Pl. -sonstige	42	0,8	3	7,1	32	10	0	0	0	0	0	9	21,4	10	9	1	1	10,0
674320	Gem SB Str/Weg/Platz ges	13	0,2	0	0,0	13	0	0	0	0	0	0	4	30,8	7	4	3	0	0,0
674321	Gem SB Str/Weg/Platz -Graffiti	2	0,0	0	0,0	2	0	0	0	0	0	0	0	0,0	0	0	0	0	0,0
674329	Gem SB Str/Weg/Platz -sonstige	11	0,2	0	0,0	11	0	0	0	0	0	0	4	36,4	7	4	3	0	0,0
674500	Zerstörng wichtg Arbeitsmittel	1	0,0	0	0,0	1	0	0	0	0	0	0	0	0,0	0	0	0	0	0,0
674519	Sonst Zerst wichtig Arbeitsmit	1	0,0	0	0,0	1	0	0	0	0	0	0	0	0,0	0	0	0	0	0,0
675000	Sprengstoff/Strahlungsverbrech	12	0,2	3	25,0	7	5	0	0	0	0	0	0	0,0	0	0	0	0	0,0
675200	Herbeifü Sprengstoffexplosion	12	0,2	3	25,0	7	5	0	0	0	0	0	0	0,0	0	0	0	0	0,0
676000	Straftaten gegen die Umwelt	36	0,7	2	5,6	27	9	0	0	0	0	0	14	38,9	14	13	1	4	28,6
676010	Bodenverunreinigung insgesamt	1	0,0	0	0,0	1	0	0	0	0	0	0	0	0,0	0	0	0	0	0,0
676011	Bodenverunreinigung	1	0,0	0	0,0	1	0	0	0	0	0	0	0	0,0	0	0	0	0	0,0

Polizeiliche Kriminalstatistik
Art: Grundtabelle Straftaten

Tabelle 01
Bereich: EICHSFELD_KREIS / T6
Berechnungszeitraum vom 01.01.2024 bis 31.12.2024

Erstellungsdatum: 18.02.2025

Schlüsselzahl der Tat	Straftaten	Erfasste Fälle	% Anteil an allen Taten	von Spalte 3 Versuche Fälle		Tatort bis 20.000 Einw.	20.000 bis 100.000 Einw.	100.000 bis 500.000 Einw.	500.000 und mehr Einw.	unbekannt	Mit Schußwaffe gedroht	Mit Schußwaffe geschoss.	Aufklärung Fälle	Aufklärung in %	Gesamtzahl der ermitt. Tatverd.	von SPALTE 16 männl.	von SPALTE 16 weibl.	von SPALTE 16 Nichtdeutsche Tatverdächtige Anzahl	von SPALTE 16 Nichtdeutsche Tatverdächtige in %
1	2	3	4	5	6	7	8	9	10	11	12	13	14	15	16	17	18	19	20
676100	Gewässerverunreinigung insges	12	0,2	2	16,7	9	3	0	0	0	0	0	7	58,3	7	6	1	4	57,1
676101	Gewässerverunreinigung	12	0,2	2	16,7	9	3	0	0	0	0	0	7	58,3	7	6	1	4	57,1
676200	Luftverunreinigung § 325 StGB	3	0,1	0	0,0	3	0	0	0	0	0	0	2	66,7	2	2	0	0	0,0
676201	Luftverunreinigung	3	0,1	0	0,0	3	0	0	0	0	0	0	2	66,7	2	2	0	0	0,0
676400	Unerl Umg m Abfä § 326 o Abs 2	18	0,3	0	0,0	13	5	0	0	0	0	0	4	22,2	4	4	0	0	0,0
676410	Unerl Umg mit Abfä § 326 Abs 1	18	0,3	0	0,0	13	5	0	0	0	0	0	4	22,2	4	4	0	0	0,0
676411	Unerl Umg mit Abfä § 326 Abs 1	18	0,3	0	0,0	13	5	0	0	0	0	0	4	22,2	4	4	0	0	0,0
676500	Unerlaub Betreiben von Anlagen	2	0,0	0	0,0	1	1	0	0	0	0	0	1	50,0	1	1	0	0	0,0
676520	Unerl Betr v Anlag 327 (2) ges	2	0,0	0	0,0	1	1	0	0	0	0	0	1	50,0	1	1	0	0	0,0
676521	Unerl Beteib v Anlagen 327 (2)	2	0,0	0	0,0	1	1	0	0	0	0	0	1	50,0	1	1	0	0	0,0
678000	Ausspäh/Abfang Daten/Datenhehl	43	0,8	0	0,0	24	19	0	0	0	0	0	3	7,0	4	2	2	0	0,0
678010	Ausspähen von Daten 202a StGB	41	0,8	0	0,0	22	19	0	0	0	0	0	3	7,3	4	2	2	0	0,0
678020	Abfangen von Daten § 202b StGB	1	0,0	0	0,0	1	0	0	0	0	0	0	0	0,0	0	0	0	0	0,0
678040	Datenhehlerei	1	0,0	0	0,0	1	0	0	0	0	0	0	0	0,0	0	0	0	0	0,0
700000	Strafrechtliche Nebengesetze	632	11,9	5	0,8	385	247	0	0	0	0	4	570	90,2	448	365	83	57	12,7
710000	Strafrechtl Nebengesetze Wikri	25	0,5	0	0,0	17	8	0	0	0	0	0	22	88,0	22	15	7	2	9,1
712000	AktG, GenG, GmbHG, HGB, InsO,.	1	0,0	0	0,0	1	0	0	0	0	0	0	1	100,0	1	1	0	0	0,0
712200	Insolvenzverschleppung	1	0,0	0	0,0	1	0	0	0	0	0	0	1	100,0	1	1	0	0	0,0
715000	Urheberrechtsbestimmungen ges.	17	0,3	0	0,0	12	5	0	0	0	0	0	16	94,1	15	9	6	2	13,3
715040	Kunsturheberrechtsgesetz	16	0,3	0	0,0	12	4	0	0	0	0	0	15	93,8	14	8	6	2	14,3
715050	UrheberrechtsG -sonst Verstöße	1	0,0	0	0,0	0	1	0	0	0	0	0	1	100,0	1	1	0	0	0,0
716000	ST im ZH mit Lebens/Arzneimitt	7	0,1	0	0,0	4	3	0	0	0	0	0	5	71,4	6	5	1	0	0,0
716100	Lebens/Futtermittelgesetzbuch	4	0,1	0	0,0	3	1	0	0	0	0	0	2	50,0	3	2	1	0	0,0
716400	Arzneimittelgesetz insgesamt	2	0,0	0	0,0	1	1	0	0	0	0	0	2	100,0	2	2	0	0	0,0
716460	AMG § 95 (1) Nr. 2, 3, 5, 5a	2	0,0	0	0,0	1	1	0	0	0	0	0	2	100,0	2	2	0	0	0,0
716500	Anti-Doping-Gesetz insgesamt	1	0,0	0	0,0	0	1	0	0	0	0	0	1	100,0	1	1	0	0	0,0
716520	Erw/Besi/Verbring Dopingmittel	1	0,0	0	0,0	0	1	0	0	0	0	0	1	100,0	1	1	0	0	0,0
720000	Sonst strafr NebenG insgesamt	63	1,2	2	3,2	37	26	0	0	0	0	0	58	92,1	49	47	2	10	20,4
720002	VersammlungsG Bund/Land	1	0,0	0	0,0	1	0	0	0	0	0	0	1	100,0	1	1	0	0	0,0
720011	Straftaten § 4 GewaltschutzG	11	0,2	0	0,0	11	0	0	0	0	0	0	11	100,0	4	4	0	1	25,0
720079	Sonst strafrechtliche NebenG	1	0,0	0	0,0	1	0	0	0	0	0	0	1	100,0	1	1	0	0	0,0
725000	Aufenthalts/Asyl/FreizügigkG	6	0,1	0	0,0	2	4	0	0	0	0	0	6	100,0	6	6	0	4	66,7
725200	Einschleusen v. Ausländern ges	1	0,0	0	0,0	0	1	0	0	0	0	0	1	100,0	1	1	0	0	0,0
725210	Einschl Ausl 96 (1,4) AufenthG	1	0,0	0	0,0	0	1	0	0	0	0	0	1	100,0	1	1	0	0	0,0
725700	Unerlaubter Aufenthalt insges	4	0,1	0	0,0	1	3	0	0	0	0	0	4	100,0	4	4	0	3	75,0
725710	Unerlaubter Aufenthalt	4	0,1	0	0,0	1	3	0	0	0	0	0	4	100,0	4	4	0	3	75,0
725711	Unerl Aufenth o unerl Einreise	1	0,0	0	0,0	1	0	0	0	0	0	0	1	100,0	1	1	0	1	100,0

Polizeiliche Kriminalstatistik
Art: Grundtabelle Straftaten

Tabelle 01
Bereich: EICHSFELD_KREIS / T6
Berechnungszeitraum vom 01.01.2024 bis 31.12.2024

Erstellungsdatum: 18.02.2025

Schlüsselzahl der Tat	Straftaten	Erfasste Fälle	% Anteil an allen Taten	von Spalte 3 Versuche Fälle		Tatort bis 20.000 Einw.	20.000 bis 100.000 Einw.	100.000 bis 500.000 Einw.	500.000 und mehr Einw.	unbekannt	Mit Schußwaffe gedroht	Mit Schußwaffe geschoss.	Aufklärung Fälle	Aufklärung in %	Gesamtzahl der ermitt. Tatverd.	von SPALTE 16 männl.	von SPALTE 16 weibl.	von SPALTE 16 Nichtdeutsche Tatverdächtige Anzahl	von SPALTE 16 Nichtdeutsche Tatverdächtige in %
1	2	3	4	5	6	7	8	9	10	11	12	13	14	15	16	17	18	19	20
725712	Aufenth nach unerl/ungekl Einr	3	0,1	0	0,0	0	3	0	0	0	0	0	3	100,0	3	3	0	2	66,7
725900	Sonst Verstöße gg AufenthG	1	0,0	0	0,0	1	0	0	0	0	0	0	1	100,0	1	1	0	1	100,0
726000	Sprengs/Waff/KrWaffKon/AusgStG	41	0,8	2	4,9	21	20	0	0	0	0	0	38	92,7	36	34	2	5	13,9
726100	Straftaten gg das SprengstoffG	10	0,2	0	0,0	5	5	0	0	0	0	0	7	70,0	7	7	0	0	0,0
726200	Straftaten gg das Waffengesetz	31	0,6	2	6,5	16	15	0	0	0	0	0	31	100,0	30	28	2	5	16,7
728000	Bundes/Landesdatenschutzgesetz	3	0,1	0	0,0	1	2	0	0	0	0	0	1	33,3	1	1	0	0	0,0
728020	Bundesdatenschutzgesetz	3	0,1	0	0,0	1	2	0	0	0	0	0	1	33,3	1	1	0	0	0,0
730000	Rauschgiftdelikte insges.	481	9,0	3	0,6	282	199	0	0	0	0	0	463	96,3	369	306	63	46	12,5
731000	Allgemeine Verstöße § 29 BtMG	405	7,6	2	0,5	240	165	0	0	0	0	0	388	95,8	321	264	57	38	11,8
731100	Allg Verstoß - Heroin	1	0,0	0	0,0	0	1	0	0	0	0	0	0	0,0	0	0	0	0	0,0
731200	Allg Verstoß - Kokain/Crack	14	0,3	0	0,0	9	5	0	0	0	0	0	14	100,0	14	10	4	1	7,1
731202	Allg Verstoß - Kokain	14	0,3	0	0,0	9	5	0	0	0	0	0	14	100,0	14	10	4	1	7,1
731300	Allg Verstoß - LSD	2	0,0	0	0,0	2	0	0	0	0	0	0	2	100,0	4	3	1	0	0,0
731400	Allg Verstoß - NPS (BtMG)	15	0,3	0	0,0	10	5	0	0	0	0	0	15	100,0	10	9	1	2	20,0
731600	Allg Verstoß - Amphetamin	107	2,0	1	0,9	73	34	0	0	0	0	0	103	96,3	89	81	8	9	10,1
731601	Allg Verst -Amph Pulver/flüss.	91	1,7	1	1,1	63	28	0	0	0	0	0	88	96,7	77	72	5	7	9,1
731602	Allg Verst -Amph Tabl/Kapsel	16	0,3	0	0,0	10	6	0	0	0	0	0	15	93,8	15	12	3	3	20,0
731700	Allg Verstoß - Methamphetamin	31	0,6	0	0,0	9	22	0	0	0	0	0	29	93,5	26	22	4	1	3,8
731701	Allg Verst Methamp Pulv/flüss.	4	0,1	0	0,0	1	3	0	0	0	0	0	4	100,0	4	3	1	0	0,0
731702	Allg Verstoß - Methamp Crystal	26	0,5	0	0,0	7	19	0	0	0	0	0	24	92,3	22	19	3	1	4,5
731703	Allg Verstoß -Methamp Tabl/Kap	1	0,0	0	0,0	1	0	0	0	0	0	0	1	100,0	1	1	0	0	0,0
731800	Allg Verstoß - Cannabis	143	2,7	0	0,0	96	47	0	0	0	0	0	139	97,2	130	108	22	26	20,0
731900	Allg Verstoß - Sonstige BtM	92	1,7	1	1,1	41	51	0	0	0	0	0	86	93,5	85	64	21	4	4,7
732000	Handel/Schmuggel BtM	43	0,8	1	2,3	26	17	0	0	0	0	0	43	100,0	41	39	2	5	12,2
732100	Handel/Schmuggel - Heroin	1	0,0	0	0,0	0	1	0	0	0	0	0	1	100,0	1	0	1	0	0,0
732110	Handel - Herion	1	0,0	0	0,0	0	1	0	0	0	0	0	1	100,0	1	0	1	0	0,0
732200	Handel/Schmuggel -Kokain/Crack	1	0,0	0	0,0	1	0	0	0	0	0	0	1	100,0	1	1	0	0	0,0
732210	Handel - Kokain/Crack	1	0,0	0	0,0	1	0	0	0	0	0	0	1	100,0	1	1	0	0	0,0
732212	Handel - Kokain	1	0,0	0	0,0	1	0	0	0	0	0	0	1	100,0	1	1	0	0	0,0
732400	Handel/Schmuggel - NPS (BtMG)	1	0,0	0	0,0	0	1	0	0	0	0	0	1	100,0	1	1	0	0	0,0
732410	Handel - NPS (BtMG)	1	0,0	0	0,0	0	1	0	0	0	0	0	1	100,0	1	1	0	0	0,0
732600	Handel/Schmuggel - Amphetamin	5	0,1	0	0,0	4	1	0	0	0	0	0	5	100,0	5	5	0	1	20,0
732610	Handel - Amphetamin	5	0,1	0	0,0	4	1	0	0	0	0	0	5	100,0	5	5	0	1	20,0
732611	Handel - Amphet Pulver/flüssig	3	0,1	0	0,0	2	1	0	0	0	0	0	3	100,0	3	3	0	0	0,0
732612	Handel -Amphet Tablette/Kapsel	2	0,0	0	0,0	2	0	0	0	0	0	0	2	100,0	2	2	0	1	50,0
732700	Handel/Schmuggel - Methamph.	3	0,1	0	0,0	1	2	0	0	0	0	0	3	100,0	3	3	0	0	0,0
732710	Handel - Methamphetamin	3	0,1	0	0,0	1	2	0	0	0	0	0	3	100,0	3	3	0	0	0,0

Polizeiliche Kriminalstatistik
Art: Grundtabelle Straftaten

Tabelle 01
Bereich: EICHSFELD_KREIS / T6
Berechnungszeitraum vom 01.01.2024 bis 31.12.2024

Erstellungsdatum: 18.02.2025

Schlüsselzahl der Tat	Straftaten	Erfasste Fälle	% Anteil an allen Taten	von Spalte 3 Versuche Fälle		Tatort bis 20.000 Einw.	20.000 bis 100.000 Einw.	100.000 bis 500.000 Einw.	500.000 und mehr Einw.	unbekannt	Mit Schußwaffe gedroht	Mit Schußwaffe geschoss.	Aufklärung Fälle	Aufklärung in %	Gesamtzahl der ermitt. Tatverd.	von SPALTE 16 männl.	von SPALTE 16 weibl.	von SPALTE 16 Nichtdeutsche Tatverdächtige Anzahl	von SPALTE 16 Nichtdeutsche Tatverdächtige in %
1	2	3	4	5	6	7	8	9	10	11	12	13	14	15	16	17	18	19	20
732712	Handel - Methamp Crystal	3	0,1	0	0,0	1	2	0	0	0	0	0	3	100,0	3	3	0	0	0,0
732800	Handel/Schmuggel - Cannabis	16	0,3	0	0,0	11	5	0	0	0	0	0	16	100,0	16	16	0	1	6,3
732810	Handel - Cannabis	16	0,3	0	0,0	11	5	0	0	0	0	0	16	100,0	16	16	0	1	6,3
732900	Handel/Schmuggel - sonst. BtM	16	0,3	1	6,3	9	7	0	0	0	0	0	16	100,0	15	14	1	3	20,0
732910	Handel - sonstige BtM	16	0,3	1	6,3	9	7	0	0	0	0	0	16	100,0	15	14	1	3	20,0
734000	Sonstige Verstöße gg das BtMG	23	0,4	0	0,0	8	15	0	0	0	0	0	22	95,7	20	17	3	2	10,0
734100	Anbau von BtM 29 (1) 1 BtMG	1	0,0	0	0,0	1	0	0	0	0	0	0	0	0,0	0	0	0	0	0,0
734200	BtM Anbau, Herstellung, Handel	1	0,0	0	0,0	0	1	0	0	0	0	0	1	100,0	1	1	0	0	0,0
734220	Verstöße gemäß § 30a BtMG	1	0,0	0	0,0	0	1	0	0	0	0	0	1	100,0	1	1	0	0	0,0
734500	Abgabe/Verabr..BtM an Minderjä	11	0,2	0	0,0	0	11	0	0	0	0	0	11	100,0	3	2	1	0	0,0
734510	734500 -nicht gewerbsmäßig	11	0,2	0	0,0	0	11	0	0	0	0	0	11	100,0	3	2	1	0	0,0
734800	Handel/Herst/Abg..ngM BtM ges.	10	0,2	0	0,0	7	3	0	0	0	0	0	10	100,0	16	14	2	2	12,5
734810	Unerl Abgabe/Besitz insges.	3	0,1	0	0,0	2	1	0	0	0	0	0	3	100,0	3	3	0	0	0,0
734816	Unerl Abgabe/Besitz -Amphet.	1	0,0	0	0,0	1	0	0	0	0	0	0	1	100,0	1	1	0	0	0,0
734817	Unerl Abgabe/Besitz -Methamph	1	0,0	0	0,0	0	1	0	0	0	0	0	1	100,0	1	1	0	0	0,0
734818	Unerl Abgabe/Besitz -Cannabis	1	0,0	0	0,0	1	0	0	0	0	0	0	1	100,0	1	1	0	0	0,0
734820	Unerl Handel ngM insges	6	0,1	0	0,0	4	2	0	0	0	0	0	6	100,0	12	10	2	2	16,7
734822	Unerl Handel ngM -Kokain/Crack	1	0,0	0	0,0	0	1	0	0	0	0	0	1	100,0	5	4	1	2	40,0
734826	Unerl Handel ngM -Amphetamin	3	0,1	0	0,0	3	0	0	0	0	0	0	3	100,0	5	4	1	0	0,0
734828	Unerl Handel ngM -Cannabis	2	0,0	0	0,0	1	1	0	0	0	0	0	2	100,0	2	2	0	0	0,0
734840	Unerlaubte Herstellung in ngM	1	0,0	0	0,0	1	0	0	0	0	0	0	1	100,0	1	1	0	0	0,0
734848	Unerl Herst in ngM -Cannabis	1	0,0	0	0,0	1	0	0	0	0	0	0	1	100,0	1	1	0	0	0,0
735000	Straftaten gemäß § 4 NpSG	4	0,1	0	0,0	4	0	0	0	0	0	0	4	100,0	4	4	0	1	25,0
736000	ST GEM. §34 KCANG	6	0,1	0	0,0	4	2	0	0	0	0	0	6	100,0	6	3	3	2	33,3
740000	Straf NebenG Umw/Verbrschutz	63	1,2	0	0,0	49	14	0	0	0	0	4	27	42,9	28	17	11	2	7,1
740079	sonst NebenG Umw/Verbrschutz	11	0,2	0	0,0	9	2	0	0	0	0	0	1	9,1	1	1	0	0	0,0
741000	Straftaten nach ChemikalienG	4	0,1	0	0,0	3	1	0	0	0	0	0	1	25,0	1	0	1	0	0,0
741001	Straftaten § 27 ChemikalienG	4	0,1	0	0,0	3	1	0	0	0	0	0	1	25,0	1	0	1	0	0,0
743000	Bundesnat/PflanzenschutzG u a	48	0,9	0	0,0	37	11	0	0	0	0	4	25	52,1	26	16	10	2	7,7
743010	Bundesnaturschutzgesetz	5	0,1	0	0,0	4	1	0	0	0	0	1	2	40,0	2	1	1	0	0,0
743020	Tierschutzgesetz	42	0,8	0	0,0	32	10	0	0	0	0	3	22	52,4	24	14	10	2	8,3
743040	Pflanzenschutzgesetz	1	0,0	0	0,0	1	0	0	0	0	0	0	1	100,0	1	1	0	0	0,0
890000	Straftaten insges ohne 725000	5310	99,9	468	8,8	3730	1580	0	0	0	6	13	3352	63,1	2195	1656	539	461	21,0
891000	Rauschgiftkriminalität	481	9,0	3	0,6	282	199	0	0	0	0	0	463	96,3	369	306	63	46	12,5
892000	Gewaltkriminalität	163	3,1	26	16,0	120	43	0	0	0	0	4	145	89,0	195	161	34	71	36,4
892500	Mord, Totschl, Tötung auf Verl	2	0,0	2	100,0	1	1	0	0	0	0	0	3	150,0	10	9	1	7	70,0
893000	Wirtschaftskriminalität	26	0,5	1	3,8	21	5	0	0	0	0	0	17	65,4	20	15	5	6	30,0

Polizeiliche Kriminalstatistik
Art: Grundtabelle Straftaten

Tabelle 01
Bereich: EICHSFELD_KREIS / T6
Berechnungszeitraum vom 01.01.2024 bis 31.12.2024

Erstellungsdatum: 18.02.2025

Schlüsselzahl der Tat	Straftaten	Erfasste Fälle	% Anteil an allen Taten	von Spalte 3 Versuche Fälle		Tatort bis 20.000 Einw.	20.000 bis 100.000 Einw.	100.000 bis 500.000 Einw.	500.000 und mehr Einw.	unbekannt	Mit Schußwaffe gedroht	Mit Schußwaffe geschoss.	Aufklärung Fälle	Aufklärung in %	Gesamtzahl der ermitt. Tatverd.	von SPALTE 16 männl.	von SPALTE 16 weibl.	von SPALTE 16 Nichtdeutsche Tatverdächtige Anzahl	von SPALTE 16 Nichtdeutsche Tatverdächtige in %
1	2	3	4	5	6	7	8	9	10	11	12	13	14	15	16	17	18	19	20
893100	Wirtschaftskrim. bei Betrug	16	0,3	1	6,3	12	4	0	0	0	0	0	6	37,5	8	6	2	2	25,0
893200	Insolvenzstraftaten (Wikri)	1	0,0	0	0,0	1	0	0	0	0	0	0	1	100,0	1	1	0	0	0,0
893300	Wikri Anlage/Finanzierungsb.	12	0,2	0	0,0	8	4	0	0	0	0	0	3	25,0	5	4	1	2	40,0
893400	Wettbewerbsdelikte (Wikri)	1	0,0	0	0,0	0	1	0	0	0	0	0	1	100,0	1	1	0	0	0,0
893600	Betrug/Untr -Beteil/Kapitalanl	11	0,2	0	0,0	8	3	0	0	0	0	0	2	18,2	3	3	0	2	66,7
895000	Menschenhandel insgesamt	2	0,0	0	0,0	1	1	0	0	0	0	0	1	50,0	1	1	0	0	0,0
896000	Bestimmungen Jugendschutz	3	0,1	0	0,0	3	0	0	0	0	0	0	2	66,7	2	1	1	0	0,0
897000	Cybercrime	145	2,7	12	8,3	99	46	0	0	0	0	0	37	25,5	35	25	10	3	8,6
897100	Computerbetrug § 263a StGB	95	1,8	12	12,6	69	26	0	0	0	0	0	30	31,6	28	20	8	3	10,7
898000	ST insges Umwelt/Verbr-schutz	122	2,3	5	4,1	90	32	0	0	0	0	5	49	40,2	53	40	13	10	18,9
898100	Umweltstr 29. Abschnitt StGB	36	0,7	2	5,6	27	9	0	0	0	0	0	14	38,9	14	13	1	4	28,6
898200	Sonst ST StGB Umweltrelevanz	16	0,3	3	18,8	10	6	0	0	0	0	1	3	18,8	5	5	0	4	80,0
898300	Umwelt/Verbr-schutz -Nebenges	70	1,3	0	0,0	53	17	0	0	0	0	4	32	45,7	34	22	12	2	5,9
899000	Straßenkriminalität	546	10,3	33	6,0	364	182	0	0	0	0	1	175	32,1	180	158	22	56	31,1
899500	SB durch Graffiti insgesamt	65	1,2	0	0,0	45	20	0	0	0	0	0	0	0,0	0	0	0	0	0,0

Polizeiliche Kriminalstatistik
Art: Aufgliederung TV gesamt

Tabelle 20
Bereich: EICHSFELD_KREIS / T6
Berechnungszeitraum vom 01.01.2024 bis 31.12.2024

Erstellungsdatum: 05.02.2025

Schlüsselzahl der Tat	Straftaten	SEXUS	Tatverdächtige gesamt	Kinder						Jugendliche			Heranwachsende 18 bis unter 21	gesamt Spalten 10,13,14	Erwachsene ab 21 Jahre									
					6 bis unter 8	8 bis unter 10	10 bis unter 12	12 bis unter 14	gesamt Spalten 5 - 9	14 bis unter 16	16 bis unter 18	gesamt Spalten 11 + 12			21 bis unter 23	23 bis unter 25	gesamt Spalten 16,17	25 bis unter 30	30 bis unter 40	40 bis unter 50	50 bis unter 60	60 und älter	gesamt Spalten 18 - 23
1	2	3	4	5	6	7	8	9	10	11	12	13	14	15	16	17	18	19	20	21	22	23	24
------	Straftaten insgesamt	M	1658	0	0	7	24	41	72	79	66	145	129	346	78	63	141	169	367	294	157	184	1312
------	Straftaten insgesamt	%	75,5	0,0	0,0	77,8	80,0	82,0	80,9	84,0	75,9	80,1	77,2	79,2	76,5	91,3	82,5	76,8	72,8	73,9	68,6	77,3	74,5
------	Straftaten insgesamt	W	539	0	0	2	6	9	17	15	21	36	38	91	24	6	30	51	137	104	72	54	448
------	Straftaten insgesamt	%	24,5	0,0	0,0	22,2	20,0	18,0	19,1	16,0	24,1	19,9	22,8	20,8	23,5	8,7	17,5	23,2	27,2	26,1	31,4	22,7	25,5
------	Straftaten insgesamt	G	2197	0	0	9	30	50	89	94	87	181	167	437	102	69	171	220	504	398	229	238	1760
------	Straftaten insgesamt	%	100,0	0,0	0,0	0,4	1,4	2,3	4,1	4,3	4,0	8,2	7,6	19,9	4,6	3,1	7,8	10,0	22,9	18,1	10,4	10,8	80,1
000000	Straftaten gegen das Leben	M	9	0	0	0	0	0	0	0	0	0	0	0	0	1	1	3	2	1	2	0	9
000000	Straftaten gegen das Leben	W	1	0	0	0	0	0	0	0	0	0	0	0	0	0	0	1	0	0	0	0	1
000000	Straftaten gegen das Leben	G	10	0	0	0	0	0	0	0	0	0	0	0	0	1	1	4	2	1	2	0	10
020000	Totschlag, Tötung auf Verlang.	M	9	0	0	0	0	0	0	0	0	0	0	0	0	1	1	3	2	1	2	0	9
020000	Totschlag, Tötung auf Verlang.	W	1	0	0	0	0	0	0	0	0	0	0	0	0	0	0	1	0	0	0	0	1
020000	Totschlag, Tötung auf Verlang.	G	10	0	0	0	0	0	0	0	0	0	0	0	0	1	1	4	2	1	2	0	10
020010	Totschlag § 212 StGB	M	9	0	0	0	0	0	0	0	0	0	0	0	0	1	1	3	2	1	2	0	9
020010	Totschlag § 212 StGB	W	1	0	0	0	0	0	0	0	0	0	0	0	0	0	0	1	0	0	0	0	1
020010	Totschlag § 212 StGB	G	10	0	0	0	0	0	0	0	0	0	0	0	0	1	1	4	2	1	2	0	10
100000	ST sex. Selbstbestg. insges.	M	83	0	0	1	2	2	5	9	11	20	9	34	6	6	12	4	13	9	6	5	49
100000	ST sex. Selbstbestg. insges.	W	3	0	0	0	1	0	1	0	0	0	1	2	0	0	0	0	0	1	0	0	1
100000	ST sex. Selbstbestg. insges.	G	86	0	0	1	3	2	6	9	11	20	10	36	6	6	12	4	13	10	6	5	50
110000	ST gg. sex. SB Obergruppe	M	13	0	0	0	0	0	0	1	0	1	2	3	1	0	1	0	3	2	0	4	10
110000	ST gg. sex. SB Obergruppe	W	1	0	0	0	0	0	0	0	0	0	0	0	0	0	0	0	0	1	0	0	1
110000	ST gg. sex. SB Obergruppe	G	14	0	0	0	0	0	0	1	0	1	2	3	1	0	1	0	3	3	0	4	11
111000	Vergew., Nötg., Übergr. bsF	M	1	0	0	0	0	0	0	0	0	0	1	1	0	0	0	0	0	0	0	0	0
111000	Vergew., Nötg., Übergr. bsF	G	1	0	0	0	0	0	0	0	0	0	1	1	0	0	0	0	0	0	0	0	0
111700	Vergew § 177 Abs. 6, 7, 8 StGB	M	1	0	0	0	0	0	0	0	0	0	1	1	0	0	0	0	0	0	0	0	0
111700	Vergew § 177 Abs. 6, 7, 8 StGB	G	1	0	0	0	0	0	0	0	0	0	1	1	0	0	0	0	0	0	0	0	0
111730	Vergew. widerst.unfä. Person	M	1	0	0	0	0	0	0	0	0	0	1	1	0	0	0	0	0	0	0	0	0
111730	Vergew. widerst.unfä. Person	G	1	0	0	0	0	0	0	0	0	0	1	1	0	0	0	0	0	0	0	0	0
112100	Sex. Übergriff / sex. Nötigung	M	2	0	0	0	0	0	0	1	0	1	0	1	0	0	0	0	0	1	0	0	1
112100	Sex. Übergriff / sex. Nötigung	W	1	0	0	0	0	0	0	0	0	0	0	0	0	0	0	0	0	1	0	0	1
112100	Sex. Übergriff / sex. Nötigung	G	3	0	0	0	0	0	0	1	0	1	0	1	0	0	0	0	0	2	0	0	2
112110	Sexuelle Übergriff	M	1	0	0	0	0	0	0	0	0	0	0	0	0	0	0	0	0	1	0	0	1
112110	Sexuelle Übergriff	W	1	0	0	0	0	0	0	0	0	0	0	0	0	0	0	0	0	1	0	0	1
112110	Sexuelle Übergriff	G	2	0	0	0	0	0	0	0	0	0	0	0	0	0	0	0	0	2	0	0	2
112120	Sexuelle Nötigung	M	1	0	0	0	0	0	0	1	0	1	0	1	0	0	0	0	0	0	0	0	0
112120	Sexuelle Nötigung	G	1	0	0	0	0	0	0	1	0	1	0	1	0	0	0	0	0	0	0	0	0
114000	Sexuelle Belästigung § 184i	M	10	0	0	0	0	0	0	0	0	0	1	1	1	0	1	0	3	1	0	4	9
114000	Sexuelle Belästigung § 184i	G	10	0	0	0	0	0	0	0	0	0	1	1	1	0	1	0	3	1	0	4	9
130000	Sex Missbr Kinder/Jugendl insg	M	14	0	0	0	0	0	0	1	2	3	0	3	1	1	2	1	3	1	2	2	11

Polizeiliche Kriminalstatistik
Art: Aufgliederung TV gesamt

Tabelle 20
Bereich: EICHSFELD_KREIS / T6
Berechnungszeitraum vom 01.01.2024 bis 31.12.2024

Erstellungsdatum: 05.02.2025

Schlüsselzahl der Tat	Straftaten	SEXUS	Tatverdächtige gesamt	Kinder						Jugendliche			Heranwachsende 18 bis unter 21	gesamt Spalten 10,13,14	Erwachsene ab 21 Jahre									
					6 bis unter 8	8 bis unter 10	10 bis unter 12	12 bis unter 14	gesamt Spalten 5 - 9	14 bis unter 16	16 bis unter 18	gesamt Spalten 11 + 12			21 bis unter 23	23 bis unter 25	gesamt Spalten 16,17	25 bis unter 30	30 bis unter 40	40 bis unter 50	50 bis unter 60	60 und älter	gesamt Spalten 18 - 23
1	2	3	4	5	6	7	8	9	10	11	12	13	14	15	16	17	18	19	20	21	22	23	24
130000	Sex Missbr Kinder/Jugendl insg	W	1	0	0	0	0	0	0	0	0	0	0	0	0	0	0	0	0	1	0	0	1
130000	Sex Missbr Kinder/Jugendl insg	G	15	0	0	0	0	0	0	1	2	3	0	3	1	1	2	1	3	2	2	2	12
131000	Sex Missbr Kinder 176-176eStGB	M	9	0	0	0	0	0	0	1	2	3	0	3	1	0	1	1	2	0	1	1	6
131000	Sex Missbr Kinder 176-176eStGB	W	1	0	0	0	0	0	0	0	0	0	0	0	0	0	0	0	0	1	0	0	1
131000	Sex Missbr Kinder 176-176eStGB	G	10	0	0	0	0	0	0	1	2	3	0	3	1	0	1	1	2	1	1	1	7
131100	Sex Handlg 176(1)Nr.1 u 2 StGB	M	4	0	0	0	0	0	0	1	1	2	0	2	1	0	1	0	0	0	0	1	2
131100	Sex Handlg 176(1)Nr.1 u 2 StGB	W	1	0	0	0	0	0	0	0	0	0	0	0	0	0	0	0	0	1	0	0	1
131100	Sex Handlg 176(1)Nr.1 u 2 StGB	G	5	0	0	0	0	0	0	1	1	2	0	2	1	0	1	0	0	1	0	1	3
131200	Exhib/sex Handlg vor Kindern	M	1	0	0	0	0	0	0	0	0	0	0	0	0	0	0	0	1	0	0	0	1
131200	Exhib/sex Handlg vor Kindern	G	1	0	0	0	0	0	0	0	0	0	0	0	0	0	0	0	1	0	0	0	1
131300	Sex Handlungen 176a (1) Nr.2	M	2	0	0	0	0	0	0	0	1	1	0	1	0	0	0	1	0	0	0	0	1
131300	Sex Handlungen 176a (1) Nr.2	G	2	0	0	0	0	0	0	0	1	1	0	1	0	0	0	1	0	0	0	0	1
131400	Einwirken auf Kinder	M	2	0	0	0	0	0	0	0	0	0	0	0	0	0	0	0	1	0	1	0	2
131400	Einwirken auf Kinder	G	2	0	0	0	0	0	0	0	0	0	0	0	0	0	0	0	1	0	1	0	2
131410	Einw auf Kind o. Körperkontakt	M	2	0	0	0	0	0	0	0	0	0	0	0	0	0	0	0	1	0	1	0	2
131410	Einw auf Kind o. Körperkontakt	G	2	0	0	0	0	0	0	0	0	0	0	0	0	0	0	0	1	0	1	0	2
131411	131410 - Kind 176a (1) Nr. 3	M	2	0	0	0	0	0	0	0	0	0	0	0	0	0	0	0	1	0	1	0	2
131411	131410 - Kind 176a (1) Nr. 3	G	2	0	0	0	0	0	0	0	0	0	0	0	0	0	0	0	1	0	1	0	2
132000	Exhib/Erreg öffentl Ärgernis	M	4	0	0	0	0	0	0	0	0	0	0	0	0	1	1	0	1	0	1	1	4
132000	Exhib/Erreg öffentl Ärgernis	G	4	0	0	0	0	0	0	0	0	0	0	0	0	1	1	0	1	0	1	1	4
132010	Exhibit. Handlg. § 183 StGB	M	3	0	0	0	0	0	0	0	0	0	0	0	0	1	1	0	1	0	0	1	3
132010	Exhibit. Handlg. § 183 StGB	G	3	0	0	0	0	0	0	0	0	0	0	0	0	1	1	0	1	0	0	1	3
132020	Erreg öffentl Ärgernis § 183a	M	1	0	0	0	0	0	0	0	0	0	0	0	0	0	0	0	0	0	1	0	1
132020	Erreg öffentl Ärgernis § 183a	G	1	0	0	0	0	0	0	0	0	0	0	0	0	0	0	0	0	0	1	0	1
133000	Sex Missbr Jugendl § 182 StGB	M	1	0	0	0	0	0	0	0	0	0	0	0	0	0	0	0	0	1	0	0	1
133000	Sex Missbr Jugendl § 182 StGB	G	1	0	0	0	0	0	0	0	0	0	0	0	0	0	0	0	0	1	0	0	1
133100	Sex Missbr Jugendl gg Entgelt	M	1	0	0	0	0	0	0	0	0	0	0	0	0	0	0	0	0	1	0	0	1
133100	Sex Missbr Jugendl gg Entgelt	G	1	0	0	0	0	0	0	0	0	0	0	0	0	0	0	0	0	1	0	0	1
140000	Ausn sex Neigungen	M	61	0	0	1	2	2	5	9	9	18	7	30	5	5	10	4	7	6	4	0	31
140000	Ausn sex Neigungen	W	2	0	0	0	1	0	1	0	0	0	1	2	0	0	0	0	0	0	0	0	0
140000	Ausn sex Neigungen	G	63	0	0	1	3	2	6	9	9	18	8	32	5	5	10	4	7	6	4	0	31
143000	Verbreitung pornograf Inhalte	M	61	0	0	1	2	2	5	9	9	18	7	30	5	5	10	4	7	6	4	0	31
143000	Verbreitung pornograf Inhalte	W	2	0	0	0	1	0	1	0	0	0	1	2	0	0	0	0	0	0	0	0	0
143000	Verbreitung pornograf Inhalte	G	63	0	0	1	3	2	6	9	9	18	8	32	5	5	10	4	7	6	4	0	31
143010	143000 - pornograf Inhalte	M	4	0	0	0	0	0	0	1	0	1	0	1	0	1	1	0	1	0	1	0	3
143010	143000 - pornograf Inhalte	G	4	0	0	0	0	0	0	1	0	1	0	1	0	1	1	0	1	0	1	0	3
143020	143000-gewalt-o tierpornog Inh	M	2	0	0	0	0	0	0	0	1	1	0	1	0	0	0	0	1	0	0	0	1
143020	143000-gewalt-o tierpornog Inh	G	2	0	0	0	0	0	0	0	1	1	0	1	0	0	0	0	1	0	0	0	1

Polizeiliche Kriminalstatistik
Art: Aufgliederung TV gesamt

Tabelle 20
Bereich: EICHSFELD_KREIS / T6
Berechnungszeitraum vom 01.01.2024 bis 31.12.2024

Erstellungsdatum: 05.02.2025

Schlüsselzahl der Tat	Straftaten	SEXUS	Tatverdächtige gesamt	Kinder						Jugendliche			Heranwachsende 18 bis unter 21	gesamt Spalten 10,13,14	Erwachsene ab 21 Jahre									
					6 bis unter 8	8 bis unter 10	10 bis unter 12	12 bis unter 14	gesamt Spalten 5 - 9	14 bis unter 16	16 bis unter 18	gesamt Spalten 11 + 12			21 bis unter 23	23 bis unter 25	gesamt Spalten 16,17	25 bis unter 30	30 bis unter 40	40 bis unter 50	50 bis unter 60	60 und älter	gesamt Spalten 18 - 23
1	2	3	4	5	6	7	8	9	10	11	12	13	14	15	16	17	18	19	20	21	22	23	24
143100	Verbr porno Inh an Pers kl18	M	1	0	0	0	0	0	0	0	0	0	0	0	0	1	1	0	0	0	0	0	1
143100	Verbr porno Inh an Pers kl18	W	1	0	0	0	0	0	0	0	0	0	1	1	0	0	0	0	0	0	0	0	0
143100	Verbr porno Inh an Pers kl18	G	2	0	0	0	0	0	0	0	0	0	1	1	0	1	1	0	0	0	0	0	1
143200	Kinderpornograf. Inhalte	M	45	0	0	1	2	2	5	6	6	12	7	24	5	3	8	3	3	4	3	0	21
143200	Kinderpornograf. Inhalte	W	1	0	0	0	1	0	1	0	0	0	0	1	0	0	0	0	0	0	0	0	0
143200	Kinderpornograf. Inhalte	G	46	0	0	1	3	2	6	6	6	12	7	25	5	3	8	3	3	4	3	0	21
143210	Verbr/Erwerb/Besitz/Herst KiPo	M	39	0	0	1	2	2	5	5	5	10	6	21	5	3	8	2	2	4	2	0	18
143210	Verbr/Erwerb/Besitz/Herst KiPo	W	1	0	0	0	1	0	1	0	0	0	0	1	0	0	0	0	0	0	0	0	0
143210	Verbr/Erwerb/Besitz/Herst KiPo	G	40	0	0	1	3	2	6	5	5	10	6	22	5	3	8	2	2	4	2	0	18
143211	KiPo - Verbreitung	M	36	0	0	1	2	2	5	4	5	9	6	20	5	3	8	2	2	2	2	0	16
143211	KiPo - Verbreitung	W	1	0	0	0	1	0	1	0	0	0	0	1	0	0	0	0	0	0	0	0	0
143211	KiPo - Verbreitung	G	37	0	0	1	3	2	6	4	5	9	6	21	5	3	8	2	2	2	2	0	16
143212	KiPo - Besitzversch für andere	M	2	0	0	0	0	0	0	1	0	1	0	1	0	0	0	0	0	1	0	0	1
143212	KiPo - Besitzversch für andere	G	2	0	0	0	0	0	0	1	0	1	0	1	0	0	0	0	0	1	0	0	1
143214	KiPo - Herst mit Verbr.absicht	M	2	0	0	0	0	0	0	0	0	0	0	0	0	0	0	1	0	1	0	0	2
143214	KiPo - Herst mit Verbr.absicht	G	2	0	0	0	0	0	0	0	0	0	0	0	0	0	0	1	0	1	0	0	2
143230	KiPo - Besitz/Verschaffen	M	6	0	0	0	0	0	0	1	1	2	1	3	0	0	0	1	1	0	1	0	3
143230	KiPo - Besitz/Verschaffen	G	6	0	0	0	0	0	0	1	1	2	1	3	0	0	0	1	1	0	1	0	3
143500	Jugendpornograf. Inhalte 184c	M	11	0	0	0	0	0	0	3	2	5	0	5	0	1	1	1	2	2	0	0	6
143500	Jugendpornograf. Inhalte 184c	G	11	0	0	0	0	0	0	3	2	5	0	5	0	1	1	1	2	2	0	0	6
143510	Verbr/Erwerb/Besitz/Herst JuPo	M	8	0	0	0	0	0	0	2	1	3	0	3	0	1	1	0	2	2	0	0	5
143510	Verbr/Erwerb/Besitz/Herst JuPo	G	8	0	0	0	0	0	0	2	1	3	0	3	0	1	1	0	2	2	0	0	5
143511	JuPo - Verbreitung	M	7	0	0	0	0	0	0	1	1	2	0	2	0	1	1	0	2	2	0	0	5
143511	JuPo - Verbreitung	G	7	0	0	0	0	0	0	1	1	2	0	2	0	1	1	0	2	2	0	0	5
143512	JuPo - Besitzverschaffung	M	1	0	0	0	0	0	0	1	0	1	0	1	0	0	0	0	0	0	0	0	0
143512	JuPo - Besitzverschaffung	G	1	0	0	0	0	0	0	1	0	1	0	1	0	0	0	0	0	0	0	0	0
143530	JuPo - Besitz/Verschaffen	M	3	0	0	0	0	0	0	1	1	2	0	2	0	0	0	1	0	0	0	0	1
143530	JuPo - Besitz/Verschaffen	G	3	0	0	0	0	0	0	1	1	2	0	2	0	0	0	1	0	0	0	0	1
200000	Rohheitsdelikte	M	565	0	0	2	13	14	29	31	20	51	32	112	19	20	39	56	132	104	55	67	453
200000	Rohheitsdelikte	W	159	0	0	0	0	2	2	4	4	8	7	17	3	1	4	20	44	36	23	15	142
200000	Rohheitsdelikte	G	724	0	0	2	13	16	31	35	24	59	39	129	22	21	43	76	176	140	78	82	595
210000	Raub, räub. Erpressung	M	16	0	0	0	0	1	1	2	0	2	2	5	0	2	2	1	7	1	0	0	11
210000	Raub, räub. Erpressung	W	3	0	0	0	0	0	0	0	0	0	0	0	0	0	0	0	1	2	0	0	3
210000	Raub, räub. Erpressung	G	19	0	0	0	0	1	1	2	0	2	2	5	0	2	2	1	8	3	0	0	14
210010	Sonstiger Raub 249 StGB	M	4	0	0	0	0	1	1	1	0	1	0	2	0	1	1	0	1	0	0	0	2
210010	Sonstiger Raub 249 StGB	G	4	0	0	0	0	1	1	1	0	1	0	2	0	1	1	0	1	0	0	0	2
210020	Sonst schwerer Raub 250 StGB	M	2	0	0	0	0	0	0	0	0	0	2	2	0	0	0	0	0	0	0	0	0
210020	Sonst schwerer Raub 250 StGB	G	2	0	0	0	0	0	0	0	0	0	2	2	0	0	0	0	0	0	0	0	0

Polizeiliche Kriminalstatistik
Art: Aufgliederung TV gesamt

Tabelle 20
Bereich: EICHSFELD_KREIS / T6
Berechnungszeitraum vom 01.01.2024 bis 31.12.2024

Erstellungsdatum: 05.02.2025

Schlüsselzahl der Tat	Straftaten	SEXUS	Tatverdaechtige gesamt	Kinder						Jugendliche			Heranwachsende 18 bis unter 21	gesamt Spalten 10,13,14	Erwachsene ab 21 Jahre									
					6 bis unter 8	8 bis unter 10	10 bis unter 12	12 bis unter 14	gesamt Spalten 5 - 9	14 bis unter 16	16 bis unter 18	gesamt Spalten 11 + 12			21 bis unter 23	23 bis unter 25	gesamt Spalten 16,17	25 bis unter 30	30 bis unter 40	40 bis unter 50	50 bis unter 60	60 und älter	gesamt Spalten 18 - 23
1	2	3	4	5	6	7	8	9	10	11	12	13	14	15	16	17	18	19	20	21	22	23	24
210040	Räuber. Diebstahl 252 StGB	M	9	0	0	0	0	0	0	1	0	1	0	1	0	1	1	0	6	1	0	0	8
210040	Räuber. Diebstahl 252 StGB	W	3	0	0	0	0	0	0	0	0	0	0	0	0	0	0	0	1	2	0	0	3
210040	Räuber. Diebstahl 252 StGB	G	12	0	0	0	0	0	0	1	0	1	0	1	0	1	1	0	7	3	0	0	11
217000	Sonst Raubüberf Str/Weg/Plätze	M	1	0	0	0	0	0	0	0	0	0	0	0	0	0	0	1	0	0	0	0	1
217000	Sonst Raubüberf Str/Weg/Plätze	G	1	0	0	0	0	0	0	0	0	0	0	0	0	0	0	1	0	0	0	0	1
217010	Sonstiger Raub Str/Weg/Plätze	M	1	0	0	0	0	0	0	0	0	0	0	0	0	0	0	1	0	0	0	0	1
217010	Sonstiger Raub Str/Weg/Plätze	G	1	0	0	0	0	0	0	0	0	0	0	0	0	0	0	1	0	0	0	0	1
220000	Körperverletzung insgesamt	M	370	0	0	1	9	9	19	24	14	38	24	81	15	16	31	38	91	58	38	33	289
220000	Körperverletzung insgesamt	W	115	0	0	0	0	0	0	3	3	6	6	12	2	0	2	17	36	26	12	10	103
220000	Körperverletzung insgesamt	G	485	0	0	1	9	9	19	27	17	44	30	93	17	16	33	55	127	84	50	43	392
222000	Gefährliche/schwere KV insges	M	141	0	0	1	7	5	13	9	6	15	12	40	7	10	17	20	30	16	13	5	101
222000	Gefährliche/schwere KV insges	W	30	0	0	0	0	0	0	2	1	3	3	6	0	1	1	7	6	3	4	3	24
222000	Gefährliche/schwere KV insges	G	171	0	0	1	7	5	13	11	7	18	15	46	7	11	18	27	36	19	17	8	125
222010	Sonst TÖ bei gefährlicher KV	M	60	0	0	1	5	3	9	4	1	5	2	16	1	2	3	7	16	9	6	3	44
222010	Sonst TÖ bei gefährlicher KV	W	16	0	0	0	0	0	0	0	0	0	1	1	0	0	0	3	5	2	2	3	15
222010	Sonst TÖ bei gefährlicher KV	G	76	0	0	1	5	3	9	4	1	5	3	17	1	2	3	10	21	11	8	6	59
222100	Gefä/schw KV auf Str/Weg/Platz	M	83	0	0	0	2	2	4	5	5	10	10	24	6	8	14	13	16	7	7	2	59
222100	Gefä/schw KV auf Str/Weg/Platz	W	15	0	0	0	0	0	0	2	1	3	2	5	0	1	1	5	1	1	2	0	10
222100	Gefä/schw KV auf Str/Weg/Platz	G	98	0	0	0	2	2	4	7	6	13	12	29	6	9	15	18	17	8	9	2	69
222110	Gefährl KV auf Str/Weg/Platz	M	83	0	0	0	2	2	4	5	5	10	10	24	6	8	14	13	16	7	7	2	59
222110	Gefährl KV auf Str/Weg/Platz	W	15	0	0	0	0	0	0	2	1	3	2	5	0	1	1	5	1	1	2	0	10
222110	Gefährl KV auf Str/Weg/Platz	G	98	0	0	0	2	2	4	7	6	13	12	29	6	9	15	18	17	8	9	2	69
223000	Misshandlg v Schutzbefohlenen	M	6	0	0	0	0	0	0	0	0	0	0	0	0	0	0	1	2	1	1	1	6
223000	Misshandlg v Schutzbefohlenen	W	6	0	0	0	0	0	0	0	0	0	0	0	0	0	0	0	2	3	1	0	6
223000	Misshandlg v Schutzbefohlenen	G	12	0	0	0	0	0	0	0	0	0	0	0	0	0	0	1	4	4	2	1	12
223100	Misshandlung von Kindern	M	6	0	0	0	0	0	0	0	0	0	0	0	0	0	0	1	2	1	1	1	6
223100	Misshandlung von Kindern	W	6	0	0	0	0	0	0	0	0	0	0	0	0	0	0	0	2	3	1	0	6
223100	Misshandlung von Kindern	G	12	0	0	0	0	0	0	0	0	0	0	0	0	0	0	1	4	4	2	1	12
224000	Vorsätzliche einfache KV	M	229	0	0	0	5	6	11	14	10	24	13	48	9	7	16	21	62	39	23	20	181
224000	Vorsätzliche einfache KV	W	75	0	0	0	0	0	0	1	2	3	4	7	1	0	1	9	27	17	8	6	68
224000	Vorsätzliche einfache KV	G	304	0	0	0	5	6	11	15	12	27	17	55	10	7	17	30	89	56	31	26	249
225000	Fahrlässige Körperverletzung	M	23	0	0	0	0	0	0	1	0	1	1	2	0	0	0	1	0	6	6	8	21
225000	Fahrlässige Körperverletzung	W	12	0	0	0	0	0	0	0	0	0	0	0	1	0	1	1	4	3	2	1	12
225000	Fahrlässige Körperverletzung	G	35	0	0	0	0	0	0	1	0	1	1	2	1	0	1	2	4	9	8	9	33
230000	Straft. gg persönl. Freiheit	M	236	0	0	2	6	7	15	15	7	22	9	46	5	5	10	23	48	54	18	37	190
230000	Straft. gg persönl. Freiheit	W	56	0	0	0	0	2	2	2	1	3	1	6	2	2	4	4	14	9	13	6	50
230000	Straft. gg persönl. Freiheit	G	292	0	0	2	6	9	17	17	8	25	10	52	7	7	14	27	62	63	31	43	240
231000	Menschenr/Entz Minderj/Kinderh	W	1	0	0	0	0	0	0	0	0	0	0	0	0	0	0	0	1	0	0	0	1

Polizeiliche Kriminalstatistik
Art: Aufgliederung TV gesamt

Tabelle 20
Bereich: EICHSFELD_KREIS / T6
Berechnungszeitraum vom 01.01.2024 bis 31.12.2024

Erstellungsdatum: 05.02.2025

Schlüsselzahl der Tat	Straftaten	SEXUS	Tatverdaechtige gesamt	Kinder						Jugendliche			Heranwachsende 18 bis unter 21	gesamt Spalten 10,13,14	Erwachsene ab 21 Jahre									
					6 bis unter	8 bis unter	10 bis unter	12 bis unter	gesamt Spalten 5 - 9	14 bis unter	16 bis unter	gesamt Spalten 11 + 12			21 bis unter	23 bis unter	gesamt Spalten 16,17	25 bis unter	30 bis unter	40 bis unter	50 bis unter	60 und älter	gesamt Spalten 18 - 23
				6	8	10	12	14		16	18				23	25		30	40	50	60		
1	2	3	4	5	6	7	8	9	10	11	12	13	14	15	16	17	18	19	20	21	22	23	24
231000	Menschenr/Entz Minderj/Kinderh	G	1	0	0	0	0	0	0	0	0	0	0	0	0	0	0	0	1	0	0	0	1
231200	Entziehg Minderjähr. 235 StGB	W	1	0	0	0	0	0	0	0	0	0	0	0	0	0	0	0	1	0	0	0	1
231200	Entziehg Minderjähr. 235 StGB	G	1	0	0	0	0	0	0	0	0	0	0	0	0	0	0	0	1	0	0	0	1
231279	Sonstige Entziehg. Minderjä.	W	1	0	0	0	0	0	0	0	0	0	0	0	0	0	0	0	1	0	0	0	1
231279	Sonstige Entziehg. Minderjä.	G	1	0	0	0	0	0	0	0	0	0	0	0	0	0	0	0	1	0	0	0	1
232000	Freihb/Nöt/Bedr/Zwangsh/Stalkg	M	236	0	0	2	6	7	15	15	7	22	9	46	5	5	10	23	48	54	18	37	190
232000	Freihb/Nöt/Bedr/Zwangsh/Stalkg	W	55	0	0	0	0	2	2	2	1	3	1	6	2	2	4	4	13	9	13	6	49
232000	Freihb/Nöt/Bedr/Zwangsh/Stalkg	G	291	0	0	2	6	9	17	17	8	25	10	52	7	7	14	27	61	63	31	43	239
232100	Freiheitsberaubung § 239 StGB	M	9	0	0	0	0	0	0	2	0	2	1	3	0	0	0	0	2	0	2	2	6
232100	Freiheitsberaubung § 239 StGB	W	4	0	0	0	0	0	0	0	0	0	0	0	0	0	0	0	1	3	0	0	4
232100	Freiheitsberaubung § 239 StGB	G	13	0	0	0	0	0	0	2	0	2	1	3	0	0	0	0	3	3	2	2	10
232200	Nötigung § 240 StGB	M	60	0	0	0	4	2	6	2	1	3	1	10	0	2	2	2	10	13	7	16	50
232200	Nötigung § 240 StGB	W	14	0	0	0	0	0	0	1	0	1	0	1	0	0	0	1	3	3	2	4	13
232200	Nötigung § 240 StGB	G	74	0	0	0	4	2	6	3	1	4	1	11	0	2	2	3	13	16	9	20	63
232201	Nötigung im Straßenverkehr	M	20	0	0	0	0	0	0	0	0	0	1	1	0	1	1	1	5	5	3	4	19
232201	Nötigung im Straßenverkehr	W	3	0	0	0	0	0	0	0	0	0	0	0	0	0	0	0	1	0	1	1	3
232201	Nötigung im Straßenverkehr	G	23	0	0	0	0	0	0	0	0	0	1	1	0	1	1	1	6	5	4	5	22
232279	Sonstige Nötigung	M	41	0	0	0	4	2	6	2	1	3	0	9	0	1	1	1	5	8	5	12	32
232279	Sonstige Nötigung	W	11	0	0	0	0	0	0	1	0	1	0	1	0	0	0	1	2	3	1	3	10
232279	Sonstige Nötigung	G	52	0	0	0	4	2	6	3	1	4	0	10	0	1	1	2	7	11	6	15	42
232300	Bedrohung § 241 StGB	M	156	0	0	2	2	3	7	11	4	15	6	28	4	3	7	18	37	37	10	19	128
232300	Bedrohung § 241 StGB	W	28	0	0	0	0	1	1	1	0	1	0	2	1	2	3	3	7	3	8	2	26
232300	Bedrohung § 241 StGB	G	184	0	0	2	2	4	8	12	4	16	6	30	5	5	10	21	44	40	18	21	154
232400	Stalking § 238 StGB	M	29	0	0	0	1	2	3	1	2	3	2	8	1	0	1	3	3	11	2	1	21
232400	Stalking § 238 StGB	W	14	0	0	0	0	1	1	0	1	1	1	3	2	0	2	0	2	2	4	1	11
232400	Stalking § 238 StGB	G	43	0	0	0	1	3	4	1	3	4	3	11	3	0	3	3	5	13	6	2	32
232410	Stalking § 238, Abs. 1 StGB	M	29	0	0	0	1	2	3	1	2	3	2	8	1	0	1	3	3	11	2	1	21
232410	Stalking § 238, Abs. 1 StGB	W	14	0	0	0	0	1	1	0	1	1	1	3	2	0	2	0	2	2	4	1	11
232410	Stalking § 238, Abs. 1 StGB	G	43	0	0	0	1	3	4	1	3	4	3	11	3	0	3	3	5	13	6	2	32
3***00	Einfacher Diebstahl insgesamt	M	168	0	0	2	0	3	5	6	4	10	25	40	8	5	13	18	34	30	14	19	128
3***00	Einfacher Diebstahl insgesamt	W	77	0	0	2	2	6	10	3	2	5	5	20	3	0	3	7	15	10	8	14	57
3***00	Einfacher Diebstahl insgesamt	G	245	0	0	4	2	9	15	9	6	15	30	60	11	5	16	25	49	40	22	33	185
3**100	ED Kraftwagen insges	M	3	0	0	0	0	0	0	0	0	0	1	1	0	0	0	0	1	0	1	0	2
3**100	ED Kraftwagen insges	W	1	0	0	0	0	0	0	0	0	0	0	0	1	0	1	0	0	0	0	0	1
3**100	ED Kraftwagen insges	G	4	0	0	0	0	0	0	0	0	0	1	1	1	0	1	0	1	0	1	0	3
3**200	ED Mopeds/Krafträdern insges	M	2	0	0	0	0	0	0	1	0	1	1	2	0	0	0	0	0	0	0	0	0
3**200	ED Mopeds/Krafträdern insges	G	2	0	0	0	0	0	0	1	0	1	1	2	0	0	0	0	0	0	0	0	0
3**300	ED Fahrräder insges	M	11	0	0	0	0	0	0	1	0	1	3	4	0	0	0	0	3	2	0	2	7

Polizeiliche Kriminalstatistik
Art: Aufgliederung TV gesamt

Tabelle 20
Bereich: EICHSFELD_KREIS / T6
Berechnungszeitraum vom 01.01.2024 bis 31.12.2024

Erstellungsdatum: 05.02.2025

Schlüsselzahl der Tat	Straftaten	SEXUS	Tatverdaechtige gesamt	Kinder						Jugendliche			Heranwachsende 18 bis unter 21	gesamt Spalten 10,13,14	Erwachsene ab 21 Jahre									
					6 bis unter	8 bis unter	10 bis unter	12 bis unter	gesamt Spalten 5 - 9	14 bis unter	16 bis unter	gesamt Spalten 11 + 12			21 bis unter	23 bis unter	gesamt Spalten 16,17	25 bis unter	30 bis unter	40 bis unter	50 bis unter	60 und älter	gesamt Spalten 18 - 23
				6	8	10	12	14		16	18		unter 21		23	25		30	40	50	60		
1	2	3	4	5	6	7	8	9	10	11	12	13	14	15	16	17	18	19	20	21	22	23	24
3**300	ED Fahrräder insges	W	1	0	0	0	0	0	0	0	0	0	0	0	0	0	0	0	1	0	0	0	1
3**300	ED Fahrräder insges	G	12	0	0	0	0	0	0	1	0	1	3	4	0	0	0	0	4	2	0	2	8
3**700	ED von/aus Automaten insges	M	1	0	0	0	0	0	0	0	0	0	0	0	0	0	0	0	0	0	0	1	1
3**700	ED von/aus Automaten insges	G	1	0	0	0	0	0	0	0	0	0	0	0	0	0	0	0	0	0	0	1	1
300000	Sonstiger ED insgesamt	M	60	0	0	0	0	0	0	3	2	5	13	18	5	1	6	7	7	9	5	8	42
300000	Sonstiger ED insgesamt	W	25	0	0	0	0	2	2	0	0	0	2	4	2	1	3	0	4	4	4	6	21
300000	Sonstiger ED insgesamt	G	85	0	0	0	0	2	2	3	2	5	15	22	7	2	9	7	11	13	9	14	63
300010	Sonstiger ED	M	57	0	0	0	0	0	0	3	2	5	11	16	5	1	6	7	7	8	5	8	41
300010	Sonstiger ED	W	25	0	0	0	0	2	2	0	0	0	2	4	2	1	3	0	4	4	4	6	21
300010	Sonstiger ED	G	82	0	0	0	0	2	2	3	2	5	13	20	7	2	9	7	11	12	9	14	62
300040	Unbef Gebrauch sonstig. Fahrzg	M	1	0	0	0	0	0	0	0	0	0	1	1	0	0	0	0	0	0	0	0	0
300040	Unbef Gebrauch sonstig. Fahrzg	G	1	0	0	0	0	0	0	0	0	0	1	1	0	0	0	0	0	0	0	0	0
300050	Entziehung elektrisch. Energie	M	3	0	0	0	0	0	0	0	0	0	1	1	0	0	0	0	1	1	0	0	2
300050	Entziehung elektrisch. Energie	G	3	0	0	0	0	0	0	0	0	0	1	1	0	0	0	0	1	1	0	0	2
300100	ED/unb Gebrauch von Kraftwagen	M	3	0	0	0	0	0	0	0	0	0	1	1	0	0	0	0	1	0	1	0	2
300100	ED/unb Gebrauch von Kraftwagen	W	1	0	0	0	0	0	0	0	0	0	0	0	1	0	1	0	0	0	0	0	1
300100	ED/unb Gebrauch von Kraftwagen	G	4	0	0	0	0	0	0	0	0	0	1	1	1	0	1	0	1	0	1	0	3
300110	ED von Kraftwagen	M	2	0	0	0	0	0	0	0	0	0	0	0	0	0	0	0	1	0	1	0	2
300110	ED von Kraftwagen	G	2	0	0	0	0	0	0	0	0	0	0	0	0	0	0	0	1	0	1	0	2
300140	Unbef Gebrauch von Kraftwagen	M	1	0	0	0	0	0	0	0	0	0	1	1	0	0	0	0	0	0	0	0	0
300140	Unbef Gebrauch von Kraftwagen	W	1	0	0	0	0	0	0	0	0	0	0	0	1	0	1	0	0	0	0	0	1
300140	Unbef Gebrauch von Kraftwagen	G	2	0	0	0	0	0	0	0	0	0	1	1	1	0	1	0	0	0	0	0	1
300300	ED Fahrräder/unbef Gebr insg	M	9	0	0	0	0	0	0	1	0	1	3	4	0	0	0	0	3	0	0	2	5
300300	ED Fahrräder/unbef Gebr insg	G	9	0	0	0	0	0	0	1	0	1	3	4	0	0	0	0	3	0	0	2	5
300310	ED Fahrräder	M	8	0	0	0	0	0	0	1	0	1	2	3	0	0	0	0	3	0	0	2	5
300310	ED Fahrräder	G	8	0	0	0	0	0	0	1	0	1	2	3	0	0	0	0	3	0	0	2	5
300340	Unbef Gebrauch Fahrrad	M	1	0	0	0	0	0	0	0	0	0	1	1	0	0	0	0	0	0	0	0	0
300340	Unbef Gebrauch Fahrrad	G	1	0	0	0	0	0	0	0	0	0	1	1	0	0	0	0	0	0	0	0	0
300700	ED von/aus Automaten insges	M	1	0	0	0	0	0	0	0	0	0	0	0	0	0	0	0	0	0	0	1	1
300700	ED von/aus Automaten insges	G	1	0	0	0	0	0	0	0	0	0	0	0	0	0	0	0	0	0	0	1	1
310*00	ED Büro, Dienstr, .. insgesamt	M	6	0	0	0	0	0	0	1	0	1	2	3	0	0	0	0	2	0	1	0	3
310*00	ED Büro, Dienstr, .. insgesamt	G	6	0	0	0	0	0	0	1	0	1	2	3	0	0	0	0	2	0	1	0	3
310000	ED Büro, Dienstr -sonst Gut	M	2	0	0	0	0	0	0	0	0	0	1	1	0	0	0	0	0	0	1	0	1
310000	ED Büro, Dienstr -sonst Gut	G	2	0	0	0	0	0	0	0	0	0	1	1	0	0	0	0	0	0	1	0	1
310200	ED Büro, Dienstr -Moped/Kraftr	M	2	0	0	0	0	0	0	1	0	1	1	2	0	0	0	0	0	0	0	0	0
310200	ED Büro, Dienstr -Moped/Kraftr	G	2	0	0	0	0	0	0	1	0	1	1	2	0	0	0	0	0	0	0	0	0
310300	ED Büro, Dienstr -Fahrräder	M	2	0	0	0	0	0	0	0	0	0	0	0	0	0	0	0	2	0	0	0	2
310300	ED Büro, Dienstr -Fahrräder	G	2	0	0	0	0	0	0	0	0	0	0	0	0	0	0	0	2	0	0	0	2

Polizeiliche Kriminalstatistik
Art: Aufgliederung TV gesamt

Tabelle 20
Bereich: EICHSFELD_KREIS / T6
Berechnungszeitraum vom 01.01.2024 bis 31.12.2024

Erstellungsdatum: 05.02.2025

Schlüsselzahl der Tat	Straftaten	SEXUS	Tatverdaechtige gesamt	Kinder						Jugendliche			Heranwachsende 18 bis unter 21	gesamt Spalten 10,13,14	Erwachsene ab 21 Jahre									
					6 bis unter	8 bis unter	10 bis unter	12 bis unter	gesamt Spalten 5 - 9	14 bis unter	16 bis unter	gesamt Spalten 11 + 12			21 bis unter	23 bis unter	gesamt Spalten 16,17	25 bis unter	30 bis unter	40 bis unter	50 bis unter	60 und älter	gesamt Spalten 18 - 23
				6	8	10	12	14		16	18		unter 21		23	25		30	40	50	60		
1	2	3	4	5	6	7	8	9	10	11	12	13	14	15	16	17	18	19	20	21	22	23	24
325*00	ED Warenhaus.. insgesamt	M	79	0	0	2	0	3	5	2	0	2	7	14	2	4	6	8	25	14	5	7	65
325*00	ED Warenhaus.. insgesamt	W	43	0	0	1	1	5	7	3	2	5	3	15	0	0	0	6	8	4	4	6	28
325*00	ED Warenhaus.. insgesamt	G	122	0	0	3	1	8	12	5	2	7	10	29	2	4	6	14	33	18	9	13	93
325000	ED Warenhaus.. -sonst Gut	M	3	0	0	0	0	0	0	0	0	0	0	0	0	0	0	1	1	0	1	0	3
325000	ED Warenhaus.. -sonst Gut	W	1	0	0	0	0	0	0	0	0	0	0	0	0	0	0	0	1	0	0	0	1
325000	ED Warenhaus.. -sonst Gut	G	4	0	0	0	0	0	0	0	0	0	0	0	0	0	0	1	2	0	1	0	4
326*00	Einfacher Ladendiebstahl	M	78	0	0	2	0	3	5	2	0	2	7	14	2	4	6	8	25	14	4	7	64
326*00	Einfacher Ladendiebstahl	W	42	0	0	1	1	5	7	3	2	5	3	15	0	0	0	6	7	4	4	6	27
326*00	Einfacher Ladendiebstahl	G	120	0	0	3	1	8	12	5	2	7	10	29	2	4	6	14	32	18	8	13	91
326000	Einf. Ladendiebst - sonst. Gut	M	78	0	0	2	0	3	5	2	0	2	7	14	2	4	6	8	25	14	4	7	64
326000	Einf. Ladendiebst - sonst. Gut	W	42	0	0	1	1	5	7	3	2	5	3	15	0	0	0	6	7	4	4	6	27
326000	Einf. Ladendiebst - sonst. Gut	G	120	0	0	3	1	8	12	5	2	7	10	29	2	4	6	14	32	18	8	13	91
335*00	ED in/aus Wohnungen	M	11	0	0	0	0	0	0	0	2	2	0	2	1	0	1	2	2	2	2	0	9
335*00	ED in/aus Wohnungen	W	4	0	0	1	1	0	2	0	0	0	0	2	0	0	0	1	0	1	0	0	2
335*00	ED in/aus Wohnungen	G	15	0	0	1	1	0	2	0	2	2	0	4	1	0	1	3	2	3	2	0	11
335000	ED in/aus Wohnung -sonst Gut	M	11	0	0	0	0	0	0	0	2	2	0	2	1	0	1	2	2	2	2	0	9
335000	ED in/aus Wohnung -sonst Gut	W	4	0	0	1	1	0	2	0	0	0	0	2	0	0	0	1	0	1	0	0	2
335000	ED in/aus Wohnung -sonst Gut	G	15	0	0	1	1	0	2	0	2	2	0	4	1	0	1	3	2	3	2	0	11
340*00	ED Boden/Keller insges	M	7	0	0	0	0	0	0	0	0	0	1	1	0	0	0	0	0	4	0	2	6
340*00	ED Boden/Keller insges	W	6	0	0	0	0	0	0	0	0	0	0	0	0	0	0	0	3	1	0	2	6
340*00	ED Boden/Keller insges	G	13	0	0	0	0	0	0	0	0	0	1	1	0	0	0	0	3	5	0	4	12
340000	ED Boden/Keller sonstiges Gut	M	5	0	0	0	0	0	0	0	0	0	1	1	0	0	0	0	0	2	0	2	4
340000	ED Boden/Keller sonstiges Gut	W	5	0	0	0	0	0	0	0	0	0	0	0	0	0	0	0	2	1	0	2	5
340000	ED Boden/Keller sonstiges Gut	G	10	0	0	0	0	0	0	0	0	0	1	1	0	0	0	0	2	3	0	4	9
340300	ED Boden/Keller von Fahrrad	M	2	0	0	0	0	0	0	0	0	0	0	0	0	0	0	0	0	2	0	0	2
340300	ED Boden/Keller von Fahrrad	W	1	0	0	0	0	0	0	0	0	0	0	0	0	0	0	0	1	0	0	0	1
340300	ED Boden/Keller von Fahrrad	G	3	0	0	0	0	0	0	0	0	0	0	0	0	0	0	0	1	2	0	0	3
350*00	ED an/aus KFZ insges	M	4	0	0	0	0	0	0	0	0	0	1	1	0	1	1	1	0	1	0	0	3
350*00	ED an/aus KFZ insges	G	4	0	0	0	0	0	0	0	0	0	1	1	0	1	1	1	0	1	0	0	3
350000	ED an/aus KFZ sonstiges Gut	M	4	0	0	0	0	0	0	0	0	0	1	1	0	1	1	1	0	1	0	0	3
350000	ED an/aus KFZ sonstiges Gut	G	4	0	0	0	0	0	0	0	0	0	1	1	0	1	1	1	0	1	0	0	3
4***00	Schwerer Diebstahl insgesamt	M	75	0	0	1	1	4	6	1	1	2	5	13	4	5	9	9	24	14	3	3	62
4***00	Schwerer Diebstahl insgesamt	W	3	0	0	0	0	0	0	0	1	1	0	1	0	0	0	0	0	1	0	1	2
4***00	Schwerer Diebstahl insgesamt	G	78	0	0	1	1	4	6	1	2	3	5	14	4	5	9	9	24	15	3	4	64
4**100	SD von Kraftwagen ges.	M	6	0	0	0	0	0	0	0	0	0	0	0	1	0	1	0	3	1	1	0	6
4**100	SD von Kraftwagen ges.	G	6	0	0	0	0	0	0	0	0	0	0	0	1	0	1	0	3	1	1	0	6
4**200	SD von Moped/Kraftrad ges.	M	1	0	0	0	0	0	0	0	0	0	1	1	0	0	0	0	0	0	0	0	0
4**200	SD von Moped/Kraftrad ges.	G	1	0	0	0	0	0	0	0	0	0	1	1	0	0	0	0	0	0	0	0	0

Polizeiliche Kriminalstatistik
Art: Aufgliederung TV gesamt

Tabelle 20
Bereich: EICHSFELD_KREIS / T6
Berechnungszeitraum vom 01.01.2024 bis 31.12.2024

Erstellungsdatum: 05.02.2025

Schlüsselzahl der Tat	Straftaten	SEXUS	Tatverdächtige gesamt	Kinder						Jugendliche			Heranwachsende 18 bis unter 21	gesamt Spalten 10,13,14	Erwachsene ab 21 Jahre									
					6 bis unter 8	8 bis unter 10	10 bis unter 12	12 bis unter 14	gesamt Spalten 5 - 9	14 bis unter 16	16 bis unter 18	gesamt Spalten 11 + 12			21 bis unter 23	23 bis unter 25	gesamt Spalten 16,17	25 bis unter 30	30 bis unter 40	40 bis unter 50	50 bis unter 60	60 und älter	gesamt Spalten 18 - 23
1	2	3	4	5	6	7	8	9	10	11	12	13	14	15	16	17	18	19	20	21	22	23	24
4**300	SD von Fahrrad ges.	M	7	0	0	0	0	0	0	0	0	0	0	0	1	1	2	1	2	2	0	0	7
4**300	SD von Fahrrad ges.	G	7	0	0	0	0	0	0	0	0	0	0	0	1	1	2	1	2	2	0	0	7
4**500	SD unb Zahlungsmittel ges.	M	2	0	0	0	0	0	0	0	0	0	0	0	1	0	1	0	1	0	0	0	2
4**500	SD unb Zahlungsmittel ges.	G	2	0	0	0	0	0	0	0	0	0	0	0	1	0	1	0	1	0	0	0	2
4**700	SD von/aus Automaten ges.	M	4	0	0	0	0	0	0	0	0	0	0	0	1	0	1	1	1	1	0	0	4
4**700	SD von/aus Automaten ges.	G	4	0	0	0	0	0	0	0	0	0	0	0	1	0	1	1	1	1	0	0	4
400000	Sonst SD insgesamt	M	30	0	0	1	1	4	6	1	0	1	1	8	0	2	2	2	10	6	1	1	22
400000	Sonst SD insgesamt	W	1	0	0	0	0	0	0	0	1	1	0	1	0	0	0	0	0	0	0	0	0
400000	Sonst SD insgesamt	G	31	0	0	1	1	4	6	1	1	2	1	9	0	2	2	2	10	6	1	1	22
400010	Bes schwer Fall d Diebstahls	M	16	0	0	1	1	4	6	1	0	1	1	8	0	1	1	1	2	3	0	1	8
400010	Bes schwer Fall d Diebstahls	W	1	0	0	0	0	0	0	0	1	1	0	1	0	0	0	0	0	0	0	0	0
400010	Bes schwer Fall d Diebstahls	G	17	0	0	1	1	4	6	1	1	2	1	9	0	1	1	1	2	3	0	1	8
4*1081	40001081 dav SD Gartenhaus	M	3	0	0	0	0	0	0	0	0	0	0	0	0	1	1	0	1	1	0	0	3
4*1081	40001081 dav SD Gartenhaus	G	3	0	0	0	0	0	0	0	0	0	0	0	0	1	1	0	1	1	0	0	3
400020	Sonst schwerer Diebst (o WED)	M	14	0	0	0	0	0	0	0	0	0	0	0	0	1	1	1	8	3	1	0	14
400020	Sonst schwerer Diebst (o WED)	G	14	0	0	0	0	0	0	0	0	0	0	0	0	1	1	1	8	3	1	0	14
400100	SD von Kraftwagen	M	6	0	0	0	0	0	0	0	0	0	0	0	1	0	1	0	3	1	1	0	6
400100	SD von Kraftwagen	G	6	0	0	0	0	0	0	0	0	0	0	0	1	0	1	0	3	1	1	0	6
400110	BSD von Kraftwagen	M	3	0	0	0	0	0	0	0	0	0	0	0	1	0	1	0	0	1	1	0	3
400110	BSD von Kraftwagen	G	3	0	0	0	0	0	0	0	0	0	0	0	1	0	1	0	0	1	1	0	3
400120	SD Kraftwagen d Bande/Waffe	M	3	0	0	0	0	0	0	0	0	0	0	0	0	0	0	0	3	0	0	0	3
400120	SD Kraftwagen d Bande/Waffe	G	3	0	0	0	0	0	0	0	0	0	0	0	0	0	0	0	3	0	0	0	3
400200	SD von Mopeds/Krafträdern	M	1	0	0	0	0	0	0	0	0	0	1	1	0	0	0	0	0	0	0	0	0
400200	SD von Mopeds/Krafträdern	G	1	0	0	0	0	0	0	0	0	0	1	1	0	0	0	0	0	0	0	0	0
400210	BSD von Mopeds/Krafträdern	M	1	0	0	0	0	0	0	0	0	0	1	1	0	0	0	0	0	0	0	0	0
400210	BSD von Mopeds/Krafträdern	G	1	0	0	0	0	0	0	0	0	0	1	1	0	0	0	0	0	0	0	0	0
400300	SD von Fahrrädern	M	6	0	0	0	0	0	0	0	0	0	0	0	0	1	1	1	2	2	0	0	6
400300	SD von Fahrrädern	G	6	0	0	0	0	0	0	0	0	0	0	0	0	1	1	1	2	2	0	0	6
400310	BSD Fahrrädern	M	6	0	0	0	0	0	0	0	0	0	0	0	0	1	1	1	2	2	0	0	6
400310	BSD Fahrrädern	G	6	0	0	0	0	0	0	0	0	0	0	0	0	1	1	1	2	2	0	0	6
400700	SD von/aus Automat insges	M	4	0	0	0	0	0	0	0	0	0	0	0	1	0	1	1	1	1	0	0	4
400700	SD von/aus Automat insges	G	4	0	0	0	0	0	0	0	0	0	0	0	1	0	1	1	1	1	0	0	4
400710	BSD von/aus Automaten	M	4	0	0	0	0	0	0	0	0	0	0	0	1	0	1	1	1	1	0	0	4
400710	BSD von/aus Automaten	G	4	0	0	0	0	0	0	0	0	0	0	0	1	0	1	1	1	1	0	0	4
405*00	SD Bank/Sparkasse.. Insges	M	1	0	0	0	0	0	0	0	0	0	0	0	0	0	0	0	0	0	1	0	1
405*00	SD Bank/Sparkasse.. Insges	G	1	0	0	0	0	0	0	0	0	0	0	0	0	0	0	0	0	0	1	0	1
405000	SD Bank/Sparkasse..	M	1	0	0	0	0	0	0	0	0	0	0	0	0	0	0	0	0	0	1	0	1
405000	SD Bank/Sparkasse..	G	1	0	0	0	0	0	0	0	0	0	0	0	0	0	0	0	0	0	1	0	1

Polizeiliche Kriminalstatistik
Art: Aufgliederung TV gesamt

Tabelle 20
Bereich: EICHSFELD_KREIS / T6
Berechnungszeitraum vom 01.01.2024 bis 31.12.2024

Erstellungsdatum: 05.02.2025

Schlüsselzahl der Tat	Straftaten	SEXUS	Tatverdaechtige gesamt	Kinder						Jugendliche			Heranwachsende 18 bis unter 21	gesamt Spalten 10,13,14	Erwachsene ab 21 Jahre									
					6 bis unter 8	8 bis unter 10	10 bis unter 12	12 bis unter 14	gesamt Spalten 5 - 9	14 bis unter 16	16 bis unter 18	gesamt Spalten 11 + 12			21 bis unter 23	23 bis unter 25	gesamt Spalten 16,17	25 bis unter 30	30 bis unter 40	40 bis unter 50	50 bis unter 60	60 und älter	gesamt Spalten 18 - 23
1	2	3	4	5	6	7	8	9	10	11	12	13	14	15	16	17	18	19	20	21	22	23	24
405010	BSD Bank/Sparkasse..	M	1	0	0	0	0	0	0	0	0	0	0	0	0	0	0	0	0	0	1	0	1
405010	BSD Bank/Sparkasse..	G	1	0	0	0	0	0	0	0	0	0	0	0	0	0	0	0	0	0	1	0	1
410*00	SD Büro, Dienstraum insgesamt	M	5	0	0	0	0	0	0	0	0	0	0	0	0	0	0	1	1	2	0	1	5
410*00	SD Büro, Dienstraum insgesamt	W	1	0	0	0	0	0	0	0	0	0	0	0	0	0	0	0	0	0	0	1	1
410*00	SD Büro, Dienstraum insgesamt	G	6	0	0	0	0	0	0	0	0	0	0	0	0	0	0	1	1	2	0	2	6
410000	SD Büro, Dienstraum -sonst Gut	M	5	0	0	0	0	0	0	0	0	0	0	0	0	0	0	1	1	2	0	1	5
410000	SD Büro, Dienstraum -sonst Gut	W	1	0	0	0	0	0	0	0	0	0	0	0	0	0	0	0	0	0	0	1	1
410000	SD Büro, Dienstraum -sonst Gut	G	6	0	0	0	0	0	0	0	0	0	0	0	0	0	0	1	1	2	0	2	6
410010	BSD Büro, Dienstr -sonst Gut	M	5	0	0	0	0	0	0	0	0	0	0	0	0	0	0	1	1	2	0	1	5
410010	BSD Büro, Dienstr -sonst Gut	W	1	0	0	0	0	0	0	0	0	0	0	0	0	0	0	0	0	0	0	1	1
410010	BSD Büro, Dienstr -sonst Gut	G	6	0	0	0	0	0	0	0	0	0	0	0	0	0	0	1	1	2	0	2	6
415*00	SD Gaststätte, Hotel,..insges.	M	5	0	0	0	0	0	0	0	0	0	0	0	0	2	2	3	0	0	0	0	5
415*00	SD Gaststätte, Hotel,..insges.	G	5	0	0	0	0	0	0	0	0	0	0	0	0	2	2	3	0	0	0	0	5
415000	SD Gastst, Hotel,..sonst Gut	M	5	0	0	0	0	0	0	0	0	0	0	0	0	2	2	3	0	0	0	0	5
415000	SD Gastst, Hotel,..sonst Gut	G	5	0	0	0	0	0	0	0	0	0	0	0	0	2	2	3	0	0	0	0	5
415010	BSD Gastst, Hotel,..-sonst Gut	M	5	0	0	0	0	0	0	0	0	0	0	0	0	2	2	3	0	0	0	0	5
415010	BSD Gastst, Hotel,..-sonst Gut	G	5	0	0	0	0	0	0	0	0	0	0	0	0	2	2	3	0	0	0	0	5
425*00	SD Warenh/Verkaufsr... Insges	M	11	0	0	0	0	0	0	0	1	1	1	2	2	0	2	1	5	1	0	0	9
425*00	SD Warenh/Verkaufsr... Insges	G	11	0	0	0	0	0	0	0	1	1	1	2	2	0	2	1	5	1	0	0	9
425000	SD Warenhaus ect sonstiges Gut	M	4	0	0	0	0	0	0	0	1	1	0	1	1	0	1	1	1	0	0	0	3
425000	SD Warenhaus ect sonstiges Gut	G	4	0	0	0	0	0	0	0	1	1	0	1	1	0	1	1	1	0	0	0	3
425010	BSD Warenhaus.. sonstiges Gut	M	4	0	0	0	0	0	0	0	1	1	0	1	1	0	1	1	1	0	0	0	3
425010	BSD Warenhaus.. sonstiges Gut	G	4	0	0	0	0	0	0	0	1	1	0	1	1	0	1	1	1	0	0	0	3
426*00	Schwerer Ladendiebstahl	M	7	0	0	0	0	0	0	0	0	0	1	1	1	0	1	0	4	1	0	0	6
426*00	Schwerer Ladendiebstahl	G	7	0	0	0	0	0	0	0	0	0	1	1	1	0	1	0	4	1	0	0	6
426000	Schwerer Ladendiebstahl insges	M	7	0	0	0	0	0	0	0	0	0	1	1	1	0	1	0	4	1	0	0	6
426000	Schwerer Ladendiebstahl insges	G	7	0	0	0	0	0	0	0	0	0	1	1	1	0	1	0	4	1	0	0	6
426020	Schw Ladendiebst. Bande/Waffe	M	7	0	0	0	0	0	0	0	0	0	1	1	1	0	1	0	4	1	0	0	6
426020	Schw Ladendiebst. Bande/Waffe	G	7	0	0	0	0	0	0	0	0	0	1	1	1	0	1	0	4	1	0	0	6
435*00	Wohnungseinbruch insges	M	7	0	0	0	0	0	0	0	0	0	1	1	1	0	1	1	3	0	0	1	6
435*00	Wohnungseinbruch insges	W	1	0	0	0	0	0	0	0	0	0	0	0	0	0	0	0	0	1	0	0	1
435*00	Wohnungseinbruch insges	G	8	0	0	0	0	0	0	0	0	0	1	1	1	0	1	1	3	1	0	1	7
435000	WED sonstiges Gut	M	4	0	0	0	0	0	0	0	0	0	0	0	0	0	0	1	2	0	0	1	4
435000	WED sonstiges Gut	W	1	0	0	0	0	0	0	0	0	0	0	0	0	0	0	0	0	1	0	0	1
435000	WED sonstiges Gut	G	5	0	0	0	0	0	0	0	0	0	0	0	0	0	0	1	2	1	0	1	5
435500	WED unbare Zahlungsmittel	M	1	0	0	0	0	0	0	0	0	0	0	0	1	0	1	0	0	0	0	0	1
435500	WED unbare Zahlungsmittel	G	1	0	0	0	0	0	0	0	0	0	0	0	1	0	1	0	0	0	0	0	1
436*00	Tageswohnungseinbruch insges	M	3	0	0	0	0	0	0	0	0	0	1	1	0	0	0	0	1	0	0	1	2

Polizeiliche Kriminalstatistik
Art: Aufgliederung TV gesamt

Tabelle 20
Bereich: EICHSFELD_KREIS / T6
Berechnungszeitraum vom 01.01.2024 bis 31.12.2024

Erstellungsdatum: 05.02.2025

Schlüsselzahl der Tat	Straftaten	SEXUS	Tatverdaechtige gesamt	Kinder						Jugendliche			Heranwachsende 18 bis unter 21	gesamt Spalten 10,13,14	Erwachsene ab 21 Jahre									
					6 bis unter 8	8 bis unter 10	10 bis unter 12	12 bis unter 14	gesamt Spalten 5 - 9	14 bis unter 16	16 bis unter 18	gesamt Spalten 11 + 12			21 bis unter 23	23 bis unter 25	gesamt Spalten 16,17	25 bis unter 30	30 bis unter 40	40 bis unter 50	50 bis unter 60	60 und älter	gesamt Spalten 18 - 23
1	2	3	4	5	6	7	8	9	10	11	12	13	14	15	16	17	18	19	20	21	22	23	24
436*00	Tageswohnungseinbruch insges	G	3	0	0	0	0	0	0	0	0	0	1	1	0	0	0	0	1	0	0	1	2
436000	TWE sonstiges Gut	M	2	0	0	0	0	0	0	0	0	0	1	1	0	0	0	0	0	0	0	1	1
436000	TWE sonstiges Gut	G	2	0	0	0	0	0	0	0	0	0	1	1	0	0	0	0	0	0	0	1	1
436500	TWE unbare Zahlungsmittel	M	1	0	0	0	0	0	0	0	0	0	0	0	0	0	0	0	1	0	0	0	1
436500	TWE unbare Zahlungsmittel	G	1	0	0	0	0	0	0	0	0	0	0	0	0	0	0	0	1	0	0	0	1
440*00	SD Boden/Keller insges	M	6	0	0	0	0	0	0	0	0	0	2	2	2	0	2	1	1	0	0	0	4
440*00	SD Boden/Keller insges	G	6	0	0	0	0	0	0	0	0	0	2	2	2	0	2	1	1	0	0	0	4
440000	SD Boden/Keller -sonst Gut	M	5	0	0	0	0	0	0	0	0	0	2	2	2	0	2	0	1	0	0	0	3
440000	SD Boden/Keller -sonst Gut	G	5	0	0	0	0	0	0	0	0	0	2	2	2	0	2	0	1	0	0	0	3
440010	BSD Boden/Keller -sonst Gut	M	5	0	0	0	0	0	0	0	0	0	2	2	2	0	2	0	1	0	0	0	3
440010	BSD Boden/Keller -sonst Gut	G	5	0	0	0	0	0	0	0	0	0	2	2	2	0	2	0	1	0	0	0	3
440300	SD Boden/Keller -Fahrräder	M	2	0	0	0	0	0	0	0	0	0	0	0	1	0	1	1	0	0	0	0	2
440300	SD Boden/Keller -Fahrräder	G	2	0	0	0	0	0	0	0	0	0	0	0	1	0	1	1	0	0	0	0	2
440310	BSD Boden/Keller -Fahrräder	M	2	0	0	0	0	0	0	0	0	0	0	0	1	0	1	1	0	0	0	0	2
440310	BSD Boden/Keller -Fahrräder	G	2	0	0	0	0	0	0	0	0	0	0	0	1	0	1	1	0	0	0	0	2
450*00	SD an/aus KFZ insges	M	4	0	0	0	0	0	0	0	0	0	0	0	0	0	0	0	2	2	0	0	4
450*00	SD an/aus KFZ insges	G	4	0	0	0	0	0	0	0	0	0	0	0	0	0	0	0	2	2	0	0	4
450000	SD an/aus KFZ sonstiges Gut	M	4	0	0	0	0	0	0	0	0	0	0	0	0	0	0	0	2	2	0	0	4
450000	SD an/aus KFZ sonstiges Gut	G	4	0	0	0	0	0	0	0	0	0	0	0	0	0	0	0	2	2	0	0	4
450010	BSD an/aus KFZ sonstiges Gut	M	1	0	0	0	0	0	0	0	0	0	0	0	0	0	0	0	0	1	0	0	1
450010	BSD an/aus KFZ sonstiges Gut	G	1	0	0	0	0	0	0	0	0	0	0	0	0	0	0	0	0	1	0	0	1
450020	SD an/aus KFZ s Gut Bande/Waff	M	3	0	0	0	0	0	0	0	0	0	0	0	0	0	0	0	2	1	0	0	3
450020	SD an/aus KFZ s Gut Bande/Waff	G	3	0	0	0	0	0	0	0	0	0	0	0	0	0	0	0	2	1	0	0	3
****00	Diebstahl insgesamt	M	232	0	0	3	1	7	11	7	5	12	26	49	12	9	21	26	55	42	17	22	183
****00	Diebstahl insgesamt	W	80	0	0	2	2	6	10	3	3	6	5	21	3	0	3	7	15	11	8	15	59
****00	Diebstahl insgesamt	G	312	0	0	5	3	13	21	10	8	18	31	70	15	9	24	33	70	53	25	37	242
***100	Diebst insg Kraftwagen	M	9	0	0	0	0	0	0	0	0	0	1	1	1	0	1	0	4	1	2	0	8
***100	Diebst insg Kraftwagen	W	1	0	0	0	0	0	0	0	0	0	0	0	1	0	1	0	0	0	0	0	1
***100	Diebst insg Kraftwagen	G	10	0	0	0	0	0	0	0	0	0	1	1	2	0	2	0	4	1	2	0	9
***200	Diebst insg Moped/Kraftrad	M	3	0	0	0	0	0	0	1	0	1	2	3	0	0	0	0	0	0	0	0	0
***200	Diebst insg Moped/Kraftrad	G	3	0	0	0	0	0	0	1	0	1	2	3	0	0	0	0	0	0	0	0	0
***300	Diebst insg Fahrräder	M	16	0	0	0	0	0	0	1	0	1	3	4	1	1	2	1	3	4	0	2	12
***300	Diebst insg Fahrräder	W	1	0	0	0	0	0	0	0	0	0	0	0	0	0	0	0	1	0	0	0	1
***300	Diebst insg Fahrräder	G	17	0	0	0	0	0	0	1	0	1	3	4	1	1	2	1	4	4	0	2	13
***500	Diebstahl insges unb Zahlungsm	M	2	0	0	0	0	0	0	0	0	0	0	0	1	0	1	0	1	0	0	0	2
***500	Diebstahl insges unb Zahlungsm	G	2	0	0	0	0	0	0	0	0	0	0	0	1	0	1	0	1	0	0	0	2
***700	Diebst insges von/aus Automat	M	5	0	0	0	0	0	0	0	0	0	0	0	1	0	1	1	1	1	0	1	5
***700	Diebst insges von/aus Automat	G	5	0	0	0	0	0	0	0	0	0	0	0	1	0	1	1	1	1	0	1	5

Polizeiliche Kriminalstatistik
Art: Aufgliederung TV gesamt

Tabelle 20
Bereich: EICHSFELD_KREIS / T6
Berechnungszeitraum vom 01.01.2024 bis 31.12.2024

Erstellungsdatum: 05.02.2025

Schlüsselzahl der Tat	Straftaten	SEXUS	Tatverdächtige gesamt	Kinder						Jugendliche			Heranwachsende 18 bis unter 21	gesamt Spalten 10,13,14	Erwachsene ab 21 Jahre									
					6 bis unter 8	8 bis unter 10	10 bis unter 12	12 bis unter 14	gesamt Spalten 5 - 9	14 bis unter 16	16 bis unter 18	gesamt Spalten 11 + 12			21 bis unter 23	23 bis unter 25	gesamt Spalten 16,17	25 bis unter 30	30 bis unter 40	40 bis unter 50	50 bis unter 60	60 und älter	gesamt Spalten 18 - 23
1	2	3	4	5	6	7	8	9	10	11	12	13	14	15	16	17	18	19	20	21	22	23	24
*01081	ED und SD Gartenhaus	M	3	0	0	0	0	0	0	0	0	0	0	0	0	1	1	0	1	1	0	0	3
*01081	ED und SD Gartenhaus	G	3	0	0	0	0	0	0	0	0	0	0	0	0	1	1	0	1	1	0	0	3
*05*00	Diebstahl insges Banken/Post..	M	1	0	0	0	0	0	0	0	0	0	0	0	0	0	0	0	0	0	1	0	1
*05*00	Diebstahl insges Banken/Post..	G	1	0	0	0	0	0	0	0	0	0	0	0	0	0	0	0	0	0	1	0	1
*10*00	Diebstahl insges Dienstraum...	M	11	0	0	0	0	0	0	1	0	1	2	3	0	0	0	1	3	2	1	1	8
*10*00	Diebstahl insges Dienstraum...	W	1	0	0	0	0	0	0	0	0	0	0	0	0	0	0	0	0	0	0	1	1
*10*00	Diebstahl insges Dienstraum...	G	12	0	0	0	0	0	0	1	0	1	2	3	0	0	0	1	3	2	1	2	9
*15*00	Diebstahl insges Gaststätte...	M	5	0	0	0	0	0	0	0	0	0	0	0	0	2	2	3	0	0	0	0	5
*15*00	Diebstahl insges Gaststätte...	G	5	0	0	0	0	0	0	0	0	0	0	0	0	2	2	3	0	0	0	0	5
*25*00	Diebstahl insges Warenhaus...	M	90	0	0	2	0	3	5	2	1	3	8	16	4	4	8	9	30	15	5	7	74
*25*00	Diebstahl insges Warenhaus...	W	43	0	0	1	1	5	7	3	2	5	3	15	0	0	0	6	8	4	4	6	28
*25*00	Diebstahl insges Warenhaus...	G	133	0	0	3	1	8	12	5	3	8	11	31	4	4	8	15	38	19	9	13	102
*26*00	Ladendiebstahl insgesamt	M	85	0	0	2	0	3	5	2	0	2	8	15	3	4	7	8	29	15	4	7	70
*26*00	Ladendiebstahl insgesamt	W	42	0	0	1	1	5	7	3	2	5	3	15	0	0	0	6	7	4	4	6	27
*26*00	Ladendiebstahl insgesamt	G	127	0	0	3	1	8	12	5	2	7	11	30	3	4	7	14	36	19	8	13	97
*35*00	Diebst insges in/aus Wohnung	M	18	0	0	0	0	0	0	0	2	2	1	3	2	0	2	3	5	2	2	1	15
*35*00	Diebst insges in/aus Wohnung	W	5	0	0	1	1	0	2	0	0	0	0	2	0	0	0	1	0	2	0	0	3
*35*00	Diebst insges in/aus Wohnung	G	23	0	0	1	1	0	2	0	2	2	1	5	2	0	2	4	5	4	2	1	18
*40*00	Diebst insg in/aus Bod./Keller	M	12	0	0	0	0	0	0	0	0	0	2	2	2	0	2	1	1	4	0	2	10
*40*00	Diebst insg in/aus Bod./Keller	W	6	0	0	0	0	0	0	0	0	0	0	0	0	0	0	0	3	1	0	2	6
*40*00	Diebst insg in/aus Bod./Keller	G	18	0	0	0	0	0	0	0	0	0	2	2	2	0	2	1	4	5	0	4	16
*50*00	Diebstahl insges an/aus Kfz	M	8	0	0	0	0	0	0	0	0	0	1	1	0	1	1	1	2	3	0	0	7
*50*00	Diebstahl insges an/aus Kfz	G	8	0	0	0	0	0	0	0	0	0	1	1	0	1	1	1	2	3	0	0	7
500000	Vermögens- u Fälschungsdelikte	M	289	0	0	0	1	1	2	1	5	6	12	20	12	10	22	35	77	67	42	26	269
500000	Vermögens- u Fälschungsdelikte	W	136	0	0	0	0	0	0	2	4	6	10	16	10	3	13	12	41	29	19	6	120
500000	Vermögens- u Fälschungsdelikte	G	425	0	0	0	1	1	2	3	9	12	22	36	22	13	35	47	118	96	61	32	389
510000	Betrug insgesamt	M	215	0	0	0	0	1	1	1	2	3	9	13	7	8	15	30	61	49	31	16	202
510000	Betrug insgesamt	W	96	0	0	0	0	0	0	0	2	2	8	10	8	1	9	9	32	20	12	4	86
510000	Betrug insgesamt	G	311	0	0	0	0	1	1	1	4	5	17	23	15	9	24	39	93	69	43	20	288
511000	Waren- und Warenkreditbetrug	M	87	0	0	0	0	0	0	0	0	0	5	5	4	2	6	14	21	19	15	7	82
511000	Waren- und Warenkreditbetrug	W	36	0	0	0	0	0	0	0	0	0	1	1	3	1	4	4	10	10	6	1	35
511000	Waren- und Warenkreditbetrug	G	123	0	0	0	0	0	0	0	0	0	6	6	7	3	10	18	31	29	21	8	117
511200	Sonstiger Warenkreditbetrug	M	55	0	0	0	0	0	0	0	0	0	2	2	2	2	4	10	10	11	13	5	53
511200	Sonstiger Warenkreditbetrug	W	22	0	0	0	0	0	0	0	0	0	0	0	1	1	2	2	6	7	4	1	22
511200	Sonstiger Warenkreditbetrug	G	77	0	0	0	0	0	0	0	0	0	2	2	3	3	6	12	16	18	17	6	75
511201	Tankbetrug	M	40	0	0	0	0	0	0	0	0	0	1	1	0	1	1	8	4	9	12	5	39
511201	Tankbetrug	W	11	0	0	0	0	0	0	0	0	0	0	0	0	1	1	0	2	3	4	1	11
511201	Tankbetrug	G	51	0	0	0	0	0	0	0	0	0	1	1	0	2	2	8	6	12	16	6	50

Polizeiliche Kriminalstatistik
Art: Aufgliederung TV gesamt

Tabelle 20
Bereich: EICHSFELD_KREIS / T6
Berechnungszeitraum vom 01.01.2024 bis 31.12.2024

Erstellungsdatum: 05.02.2025

Schlüsselzahl der Tat	Straftaten	SEXUS	Tatverdächtige gesamt	Kinder						Jugendliche			Heranwachsende 18 bis unter 21	gesamt Spalten 10,13,14	Erwachsene ab 21 Jahre									
					6 bis unter 8	8 bis unter 10	10 bis unter 12	12 bis unter 14	gesamt Spalten 5 - 9	14 bis unter 16	16 bis unter 18	gesamt Spalten 11 + 12			21 bis unter 23	23 bis unter 25	gesamt Spalten 16,17	25 bis unter 30	30 bis unter 40	40 bis unter 50	50 bis unter 60	60 und älter	gesamt Spalten 18 - 23
1	2	3	4	5	6	7	8	9	10	11	12	13	14	15	16	17	18	19	20	21	22	23	24
511210	Weitere Arten Warenkreditbetr.	M	15	0	0	0	0	0	0	0	0	0	1	1	2	1	3	2	6	2	1	0	14
511210	Weitere Arten Warenkreditbetr.	W	11	0	0	0	0	0	0	0	0	0	0	0	1	0	1	2	4	4	0	0	11
511210	Weitere Arten Warenkreditbetr.	G	26	0	0	0	0	0	0	0	0	0	1	1	3	1	4	4	10	6	1	0	25
511211	sonst Warenkreditbetr 263 StGB	M	9	0	0	0	0	0	0	0	0	0	1	1	1	1	2	1	3	1	1	0	8
511211	sonst Warenkreditbetr 263 StGB	W	8	0	0	0	0	0	0	0	0	0	0	0	0	0	0	1	3	4	0	0	8
511211	sonst Warenkreditbetr 263 StGB	G	17	0	0	0	0	0	0	0	0	0	1	1	1	1	2	2	6	5	1	0	16
511212	sonst Warenkreditb. 263a StGB	M	7	0	0	0	0	0	0	0	0	0	1	1	1	0	1	1	3	1	0	0	6
511212	sonst Warenkreditb. 263a StGB	W	3	0	0	0	0	0	0	0	0	0	0	0	1	0	1	1	1	0	0	0	3
511212	sonst Warenkreditb. 263a StGB	G	10	0	0	0	0	0	0	0	0	0	1	1	2	0	2	2	4	1	0	0	9
511300	Warenbetrug	M	34	0	0	0	0	0	0	0	0	0	3	3	3	0	3	4	12	8	2	2	31
511300	Warenbetrug	W	14	0	0	0	0	0	0	0	0	0	1	1	2	0	2	2	4	3	2	0	13
511300	Warenbetrug	G	48	0	0	0	0	0	0	0	0	0	4	4	5	0	5	6	16	11	4	2	44
513000	Kapitalanlage- u Anlagebetrug	M	3	0	0	0	0	0	0	0	0	0	0	0	0	0	0	0	1	0	1	1	3
513000	Kapitalanlage- u Anlagebetrug	G	3	0	0	0	0	0	0	0	0	0	0	0	0	0	0	0	1	0	1	1	3
513200	Anlagebetrug § 263 StGB	M	3	0	0	0	0	0	0	0	0	0	0	0	0	0	0	0	1	0	1	1	3
513200	Anlagebetrug § 263 StGB	G	3	0	0	0	0	0	0	0	0	0	0	0	0	0	0	0	1	0	1	1	3
514000	Geldkreditbetrug	M	2	0	0	0	0	0	0	0	0	0	0	0	0	0	0	0	2	0	0	0	2
514000	Geldkreditbetrug	W	1	0	0	0	0	0	0	0	0	0	0	0	0	0	0	0	1	0	0	0	1
514000	Geldkreditbetrug	G	3	0	0	0	0	0	0	0	0	0	0	0	0	0	0	0	3	0	0	0	3
514100	Kreditbetrug § 265b StGB	M	1	0	0	0	0	0	0	0	0	0	0	0	0	0	0	0	1	0	0	0	1
514100	Kreditbetrug § 265b StGB	W	1	0	0	0	0	0	0	0	0	0	0	0	0	0	0	0	1	0	0	0	1
514100	Kreditbetrug § 265b StGB	G	2	0	0	0	0	0	0	0	0	0	0	0	0	0	0	0	2	0	0	0	2
514200	Subventionsbetrug § 264 StGB	M	1	0	0	0	0	0	0	0	0	0	0	0	0	0	0	0	1	0	0	0	1
514200	Subventionsbetrug § 264 StGB	G	1	0	0	0	0	0	0	0	0	0	0	0	0	0	0	0	1	0	0	0	1
515000	Erschleichen von Leistungen	M	33	0	0	0	0	0	0	1	0	1	3	4	2	1	3	5	16	3	2	0	29
515000	Erschleichen von Leistungen	W	13	0	0	0	0	0	0	0	0	0	3	3	1	0	1	3	2	3	1	0	10
515000	Erschleichen von Leistungen	G	46	0	0	0	0	0	0	1	0	1	6	7	3	1	4	8	18	6	3	0	39
515001	Beförderungserschleichung	M	33	0	0	0	0	0	0	1	0	1	3	4	2	1	3	5	16	3	2	0	29
515001	Beförderungserschleichung	W	13	0	0	0	0	0	0	0	0	0	3	3	1	0	1	3	2	3	1	0	10
515001	Beförderungserschleichung	G	46	0	0	0	0	0	0	1	0	1	6	7	3	1	4	8	18	6	3	0	39
516000	Betrug mittels Zahlungsmittel	M	4	0	0	0	0	0	0	0	0	0	0	0	0	0	0	0	2	1	1	0	4
516000	Betrug mittels Zahlungsmittel	G	4	0	0	0	0	0	0	0	0	0	0	0	0	0	0	0	2	1	1	0	4
516200	Betrug Zahlungskarten ohne PIN	M	3	0	0	0	0	0	0	0	0	0	0	0	0	0	0	0	2	0	1	0	3
516200	Betrug Zahlungskarten ohne PIN	G	3	0	0	0	0	0	0	0	0	0	0	0	0	0	0	0	2	0	1	0	3
516500	Betr. Daten v Zahlungsk insges	M	1	0	0	0	0	0	0	0	0	0	0	0	0	0	0	0	0	1	0	0	1
516500	Betr. Daten v Zahlungsk insges	G	1	0	0	0	0	0	0	0	0	0	0	0	0	0	0	0	0	1	0	0	1
516510	Betr Daten von Zahlungskarten	M	1	0	0	0	0	0	0	0	0	0	0	0	0	0	0	0	0	1	0	0	1
516510	Betr Daten von Zahlungskarten	G	1	0	0	0	0	0	0	0	0	0	0	0	0	0	0	0	0	1	0	0	1

Polizeiliche Kriminalstatistik
Art: Aufgliederung TV gesamt

Tabelle 20
Bereich: EICHSFELD_KREIS / T6
Berechnungszeitraum vom 01.01.2024 bis 31.12.2024

Erstellungsdatum: 05.02.2025

Schlüsselzahl der Tat	Straftaten	SEXUS	Tatverdächtige gesamt	Kinder						Jugendliche			Heranwachsende 18 bis unter 21	gesamt Spalten 10,13,14	Erwachsene ab 21 Jahre									
					6 bis unter 8	8 bis unter 10	10 bis unter 12	12 bis unter 14	gesamt Spalten 5 - 9	14 bis unter 16	16 bis unter 18	gesamt Spalten 11 + 12			21 bis unter 23	23 bis unter 25	gesamt Spalten 16,17	25 bis unter 30	30 bis unter 40	40 bis unter 50	50 bis unter 60	60 und älter	gesamt Spalten 18 - 23
1	2	3	4	5	6	7	8	9	10	11	12	13	14	15	16	17	18	19	20	21	22	23	24
517000	Sonstiger Betrug	M	94	0	0	0	0	1	1	0	2	2	3	6	2	5	7	11	24	26	12	8	88
517000	Sonstiger Betrug	W	50	0	0	0	0	0	0	0	2	2	4	6	4	0	4	3	21	8	5	3	44
517000	Sonstiger Betrug	G	144	0	0	0	0	1	1	0	4	4	7	12	6	5	11	14	45	34	17	11	132
517100	Leistungsbetrug	M	6	0	0	0	0	0	0	0	1	1	0	1	0	0	0	0	0	2	2	1	5
517100	Leistungsbetrug	G	6	0	0	0	0	0	0	0	1	1	0	1	0	0	0	0	0	2	2	1	5
517200	Leistungskreditbetrug	M	7	0	0	0	0	0	0	0	0	0	1	1	0	0	0	0	1	2	2	1	6
517200	Leistungskreditbetrug	W	4	0	0	0	0	0	0	0	0	0	1	1	0	0	0	1	0	0	1	1	3
517200	Leistungskreditbetrug	G	11	0	0	0	0	0	0	0	0	0	2	2	0	0	0	1	1	2	3	2	9
517210	Leistungskreditbetr. 263 StGB	M	5	0	0	0	0	0	0	0	0	0	0	0	0	0	0	0	1	1	2	1	5
517210	Leistungskreditbetr. 263 StGB	W	3	0	0	0	0	0	0	0	0	0	1	1	0	0	0	0	0	0	1	1	2
517210	Leistungskreditbetr. 263 StGB	G	8	0	0	0	0	0	0	0	0	0	1	1	0	0	0	0	1	1	3	2	7
517220	Leistungskreditbetr. 263a StGB	M	2	0	0	0	0	0	0	0	0	0	1	1	0	0	0	0	0	1	0	0	1
517220	Leistungskreditbetr. 263a StGB	W	1	0	0	0	0	0	0	0	0	0	0	0	0	0	0	1	0	0	0	0	1
517220	Leistungskreditbetr. 263a StGB	G	3	0	0	0	0	0	0	0	0	0	1	1	0	0	0	1	0	1	0	0	2
517500	Computerbetrug (sonst.) insges	M	12	0	0	0	0	0	0	0	0	0	1	1	0	1	1	1	3	4	0	2	11
517500	Computerbetrug (sonst.) insges	W	4	0	0	0	0	0	0	0	0	0	0	0	1	0	1	0	2	1	0	0	4
517500	Computerbetrug (sonst.) insges	G	16	0	0	0	0	0	0	0	0	0	1	1	1	1	2	1	5	5	0	2	15
517510	Computerbetrug (sonstiger)	M	12	0	0	0	0	0	0	0	0	0	1	1	0	1	1	1	3	4	0	2	11
517510	Computerbetrug (sonstiger)	W	4	0	0	0	0	0	0	0	0	0	0	0	1	0	1	0	2	1	0	0	4
517510	Computerbetrug (sonstiger)	G	16	0	0	0	0	0	0	0	0	0	1	1	1	1	2	1	5	5	0	2	15
517800	Sozialleistungsbetrug	M	3	0	0	0	0	0	0	0	0	0	0	0	0	0	0	0	2	0	1	0	3
517800	Sozialleistungsbetrug	W	2	0	0	0	0	0	0	0	0	0	0	0	0	0	0	0	1	0	0	1	2
517800	Sozialleistungsbetrug	G	5	0	0	0	0	0	0	0	0	0	0	0	0	0	0	0	3	0	1	1	5
518100	Abrechnungsbetrug	M	1	0	0	0	0	0	0	0	0	0	0	0	0	0	0	0	1	0	0	0	1
518100	Abrechnungsbetrug	G	1	0	0	0	0	0	0	0	0	0	0	0	0	0	0	0	1	0	0	0	1
518179	Sonstiger Abrechnungsbetrug	M	1	0	0	0	0	0	0	0	0	0	0	0	0	0	0	0	1	0	0	0	1
518179	Sonstiger Abrechnungsbetrug	G	1	0	0	0	0	0	0	0	0	0	0	0	0	0	0	0	1	0	0	0	1
518200	Einmietbetrug	M	5	0	0	0	0	0	0	0	0	0	0	0	0	0	0	0	1	1	2	1	5
518200	Einmietbetrug	W	2	0	0	0	0	0	0	0	0	0	0	0	0	0	0	0	2	0	0	0	2
518200	Einmietbetrug	G	7	0	0	0	0	0	0	0	0	0	0	0	0	0	0	0	3	1	2	1	7
518300	Überweisungsbetrug	M	5	0	0	0	0	0	0	0	0	0	0	0	0	0	0	1	0	3	0	1	5
518300	Überweisungsbetrug	W	1	0	0	0	0	0	0	0	0	0	0	0	0	0	0	0	1	0	0	0	1
518300	Überweisungsbetrug	G	6	0	0	0	0	0	0	0	0	0	0	0	0	0	0	1	1	3	0	1	6
518301	Überweisungsbetrug § 263 StGB	M	3	0	0	0	0	0	0	0	0	0	0	0	0	0	0	0	0	3	0	0	3
518301	Überweisungsbetrug § 263 StGB	W	1	0	0	0	0	0	0	0	0	0	0	0	0	0	0	0	1	0	0	0	1
518301	Überweisungsbetrug § 263 StGB	G	4	0	0	0	0	0	0	0	0	0	0	0	0	0	0	0	1	3	0	0	4
518302	Überweisungsbetrug § 263a StGB	M	2	0	0	0	0	0	0	0	0	0	0	0	0	0	0	1	0	0	0	1	2
518302	Überweisungsbetrug § 263a StGB	G	2	0	0	0	0	0	0	0	0	0	0	0	0	0	0	1	0	0	0	1	2

Polizeiliche Kriminalstatistik
Art: Aufgliederung TV gesamt

Tabelle 20
Bereich: EICHSFELD_KREIS / T6
Berechnungszeitraum vom 01.01.2024 bis 31.12.2024

Erstellungsdatum: 05.02.2025

Schlüsselzahl der Tat	Straftaten	SEXUS	Tatverdaechtige gesamt	Kinder						Jugendliche			Heranwachsende 18 bis unter 21	gesamt Spalten 10,13,14	Erwachsene ab 21 Jahre									
					6 bis unter 8	8 bis unter 10	10 bis unter 12	12 bis unter 14	gesamt Spalten 5 - 9	14 bis unter 16	16 bis unter 18	gesamt Spalten 11 + 12			21 bis unter 23	23 bis unter 25	gesamt Spalten 16,17	25 bis unter 30	30 bis unter 40	40 bis unter 50	50 bis unter 60	60 und älter	gesamt Spalten 18 - 23
1	2	3	4	5	6	7	8	9	10	11	12	13	14	15	16	17	18	19	20	21	22	23	24
518900	Sonstige weitere Betrugsarten	M	57	0	0	0	0	1	1	0	1	1	3	5	2	4	6	9	16	14	5	2	52
518900	Sonstige weitere Betrugsarten	W	37	0	0	0	0	0	0	0	2	2	3	5	3	0	3	2	15	7	4	1	32
518900	Sonstige weitere Betrugsarten	G	94	0	0	0	0	1	1	0	3	3	6	10	5	4	9	11	31	21	9	3	84
520000	Veruntreuungen	M	3	0	0	0	0	0	0	0	0	0	0	0	0	0	0	0	2	0	0	1	3
520000	Veruntreuungen	G	3	0	0	0	0	0	0	0	0	0	0	0	0	0	0	0	2	0	0	1	3
521000	Untreue § 266 StGB	M	2	0	0	0	0	0	0	0	0	0	0	0	0	0	0	0	2	0	0	0	2
521000	Untreue § 266 StGB	G	2	0	0	0	0	0	0	0	0	0	0	0	0	0	0	0	2	0	0	0	2
521079	Sonstige Untreue	M	2	0	0	0	0	0	0	0	0	0	0	0	0	0	0	0	2	0	0	0	2
521079	Sonstige Untreue	G	2	0	0	0	0	0	0	0	0	0	0	0	0	0	0	0	2	0	0	0	2
522000	Vorenth/Veruntr Arbeitsentgelt	M	1	0	0	0	0	0	0	0	0	0	0	0	0	0	0	0	0	0	0	1	1
522000	Vorenth/Veruntr Arbeitsentgelt	G	1	0	0	0	0	0	0	0	0	0	0	0	0	0	0	0	0	0	0	1	1
530000	Unterschlg 246, 247, 248a StGB	M	48	0	0	0	1	0	1	0	1	1	1	3	3	2	5	3	13	10	8	6	45
530000	Unterschlg 246, 247, 248a StGB	W	32	0	0	0	0	0	0	2	2	4	1	5	1	2	3	1	7	9	6	1	27
530000	Unterschlg 246, 247, 248a StGB	G	80	0	0	0	1	0	1	2	3	5	2	8	4	4	8	4	20	19	14	7	72
530079	Unterschlg sonst Güter/Sachen	M	40	0	0	0	1	0	1	0	1	1	1	3	3	1	4	2	10	9	7	5	37
530079	Unterschlg sonst Güter/Sachen	W	29	0	0	0	0	0	0	2	2	4	1	5	1	2	3	0	7	7	6	1	24
530079	Unterschlg sonst Güter/Sachen	G	69	0	0	0	1	0	1	2	3	5	2	8	4	3	7	2	17	16	13	6	61
531000	Unterschlagung von Kfz	M	8	0	0	0	0	0	0	0	0	0	0	0	0	1	1	1	3	1	1	1	8
531000	Unterschlagung von Kfz	W	3	0	0	0	0	0	0	0	0	0	0	0	0	0	0	1	0	2	0	0	3
531000	Unterschlagung von Kfz	G	11	0	0	0	0	0	0	0	0	0	0	0	0	1	1	2	3	3	1	1	11
540000	Urkundenfälschung insges	M	30	0	0	0	0	0	0	0	2	2	2	4	2	1	3	2	5	9	3	4	26
540000	Urkundenfälschung insges	W	9	0	0	0	0	0	0	0	0	0	1	1	1	0	1	0	3	1	2	1	8
540000	Urkundenfälschung insges	G	39	0	0	0	0	0	0	0	2	2	3	5	3	1	4	2	8	10	5	5	34
540004	Urk-unterdrg, Veränd Grenzbez.	M	1	0	0	0	0	0	0	0	0	0	0	0	0	0	0	0	0	1	0	0	1
540004	Urk-unterdrg, Veränd Grenzbez.	G	1	0	0	0	0	0	0	0	0	0	0	0	0	0	0	0	0	1	0	0	1
540006	Verschaff falsch. amt Ausweise	W	1	0	0	0	0	0	0	0	0	0	0	0	1	0	1	0	0	0	0	0	1
540006	Verschaff falsch. amt Ausweise	G	1	0	0	0	0	0	0	0	0	0	0	0	1	0	1	0	0	0	0	0	1
540020	Urkundenfälschung § 267 StGB	M	27	0	0	0	0	0	0	0	2	2	1	3	2	1	3	2	4	8	3	4	24
540020	Urkundenfälschung § 267 StGB	W	8	0	0	0	0	0	0	0	0	0	1	1	0	0	0	0	3	1	2	1	7
540020	Urkundenfälschung § 267 StGB	G	35	0	0	0	0	0	0	0	2	2	2	4	2	1	3	2	7	9	5	5	31
540029	sonstige Urkundenfälschung	M	27	0	0	0	0	0	0	0	2	2	1	3	2	1	3	2	4	8	3	4	24
540029	sonstige Urkundenfälschung	W	8	0	0	0	0	0	0	0	0	0	1	1	0	0	0	0	3	1	2	1	7
540029	sonstige Urkundenfälschung	G	35	0	0	0	0	0	0	0	2	2	2	4	2	1	3	2	7	9	5	5	31
543000	Fälschg beweiserh Daten insges	M	2	0	0	0	0	0	0	0	0	0	1	1	0	0	0	0	1	0	0	0	1
543000	Fälschg beweiserh Daten insges	G	2	0	0	0	0	0	0	0	0	0	1	1	0	0	0	0	1	0	0	0	1
543010	Fälschung beweiserhebl. Daten	M	2	0	0	0	0	0	0	0	0	0	1	1	0	0	0	0	1	0	0	0	1
543010	Fälschung beweiserhebl. Daten	G	2	0	0	0	0	0	0	0	0	0	1	1	0	0	0	0	1	0	0	0	1
550000	Geld-/ Wertzeichenfälschg insg	M	1	0	0	0	0	0	0	0	0	0	1	1	0	0	0	0	0	0	0	0	0

Polizeiliche Kriminalstatistik
Art: Aufgliederung TV gesamt

Tabelle 20
Bereich: EICHSFELD_KREIS / T6
Berechnungszeitraum vom 01.01.2024 bis 31.12.2024

Erstellungsdatum: 05.02.2025

Schlüsselzahl der Tat	Straftaten	SEXUS	Tatverdächtige gesamt	Kinder 6 bis unter 8	Kinder 8 bis unter 10	Kinder 10 bis unter 12	Kinder 12 bis unter 14	Kinder gesamt Spalten 5 - 9	Jugendliche 14 bis unter 16	Jugendliche 16 bis unter 18	Jugendliche gesamt Spalten 11 + 12	Heranwachsende 18 bis unter 21	gesamt Spalten 10,13,14	Erwachsene ab 21 Jahre 21 bis unter 23	Erwachsene 23 bis unter 25	Erwachsene gesamt Spalten 16,17	Erwachsene 25 bis unter 30	Erwachsene 30 bis unter 40	Erwachsene 40 bis unter 50	Erwachsene 50 bis unter 60	Erwachsene 60 und älter	Erwachsene gesamt Spalten 18 - 23
1	2	3	4	5	6	7	8	9	10	11	12	13	14	15	16	17	18	19	20	21	22	23	24
550000	Geld-/ Wertzeichenfälschg insg	W	2	0	0	0	0	0	0	0	0	0	0	0	0	0	0	2	0	0	0	0	2
550000	Geld-/ Wertzeichenfälschg insg	G	3	0	0	0	0	0	0	0	0	0	1	1	0	0	0	2	0	0	0	0	2
551000	Geld- und Wertzeichenfälschung	M	1	0	0	0	0	0	0	0	0	0	1	1	0	0	0	0	0	0	0	0	0
551000	Geld- und Wertzeichenfälschung	G	1	0	0	0	0	0	0	0	0	0	1	1	0	0	0	0	0	0	0	0	0
551010	Geldfälschung einschl. Vorber.	M	1	0	0	0	0	0	0	0	0	0	1	1	0	0	0	0	0	0	0	0	0
551010	Geldfälschung einschl. Vorber.	G	1	0	0	0	0	0	0	0	0	0	1	1	0	0	0	0	0	0	0	0	0
552000	Inverkehrbr. Falschgeld insges	W	1	0	0	0	0	0	0	0	0	0	0	0	0	0	0	1	0	0	0	0	1
552000	Inverkehrbr. Falschgeld insges	G	1	0	0	0	0	0	0	0	0	0	0	0	0	0	0	1	0	0	0	0	1
552020	Inverk v Falschg (gutgl Erwe)	W	1	0	0	0	0	0	0	0	0	0	0	0	0	0	0	1	0	0	0	0	1
552020	Inverk v Falschg (gutgl Erwe)	G	1	0	0	0	0	0	0	0	0	0	0	0	0	0	0	1	0	0	0	0	1
553000	Fälschg unb Zahlungsinstrument	W	1	0	0	0	0	0	0	0	0	0	0	0	0	0	0	1	0	0	0	0	1
553000	Fälschg unb Zahlungsinstrument	G	1	0	0	0	0	0	0	0	0	0	0	0	0	0	0	1	0	0	0	0	1
553200	Nachm/Verfäl...Zahlungsintr.	W	1	0	0	0	0	0	0	0	0	0	0	0	0	0	0	1	0	0	0	0	1
553200	Nachm/Verfäl...Zahlungsintr.	G	1	0	0	0	0	0	0	0	0	0	0	0	0	0	0	1	0	0	0	0	1
553210	553200 - ohne Garantiefunktion	W	1	0	0	0	0	0	0	0	0	0	0	0	0	0	0	1	0	0	0	0	1
553210	553200 - ohne Garantiefunktion	G	1	0	0	0	0	0	0	0	0	0	0	0	0	0	0	1	0	0	0	0	1
600000	Sonstige Straftatbestände StGB	M	458	0	0	1	11	20	32	39	17	56	25	113	15	11	26	34	93	71	48	73	345
600000	Sonstige Straftatbestände StGB	W	179	0	0	0	3	1	4	9	5	14	11	29	3	2	5	11	43	41	28	22	150
600000	Sonstige Straftatbestände StGB	G	637	0	0	1	14	21	36	48	22	70	36	142	18	13	31	45	136	112	76	95	495
610000	Erpressung § 253 StGB	M	6	0	0	0	0	0	0	0	0	0	0	0	0	0	0	2	1	0	0	3	6
610000	Erpressung § 253 StGB	G	6	0	0	0	0	0	0	0	0	0	0	0	0	0	0	2	1	0	0	3	6
610079	Sonstige Erpressung	M	5	0	0	0	0	0	0	0	0	0	0	0	0	0	0	1	1	0	0	3	5
610079	Sonstige Erpressung	G	5	0	0	0	0	0	0	0	0	0	0	0	0	0	0	1	1	0	0	3	5
611000	Erpressung auf sex. Grundlage	M	1	0	0	0	0	0	0	0	0	0	0	0	0	0	0	1	0	0	0	0	1
611000	Erpressung auf sex. Grundlage	G	1	0	0	0	0	0	0	0	0	0	0	0	0	0	0	1	0	0	0	0	1
620000	Widerst und ST gg öff. Ordg.	M	130	0	0	0	0	3	3	20	8	28	7	38	5	3	8	9	35	19	5	16	92
620000	Widerst und ST gg öff. Ordg.	W	42	0	0	0	0	0	0	1	0	1	3	4	1	1	2	2	8	12	6	8	38
620000	Widerst und ST gg öff. Ordg.	G	172	0	0	0	0	3	3	21	8	29	10	42	6	4	10	11	43	31	11	24	130
620001	Androhung von Straftaten	M	1	0	0	0	0	1	1	0	0	0	0	1	0	0	0	0	0	0	0	0	0
620001	Androhung von Straftaten	G	1	0	0	0	0	1	1	0	0	0	0	1	0	0	0	0	0	0	0	0	0
620004	Anleitung zu Straftaten	M	1	0	0	0	0	0	0	0	0	0	0	0	0	0	0	0	0	0	1	0	1
620004	Anleitung zu Straftaten	G	1	0	0	0	0	0	0	0	0	0	0	0	0	0	0	0	0	0	1	0	1
620009	Verstrickungsbruch/Siegelbruch	M	1	0	0	0	0	0	0	0	0	0	0	0	1	0	1	0	0	0	0	0	1
620009	Verstrickungsbruch/Siegelbruch	G	1	0	0	0	0	0	0	0	0	0	0	0	1	0	1	0	0	0	0	0	1
620011	Belohng/Billigung v Straftaten	M	2	0	0	0	0	0	0	0	0	0	0	0	0	0	0	0	0	1	1	0	2
620011	Belohng/Billigung v Straftaten	G	2	0	0	0	0	0	0	0	0	0	0	0	0	0	0	0	0	1	1	0	2
620013	Missbrauch von Notrufen ect.	M	14	0	0	0	0	0	0	8	1	9	0	9	0	0	0	0	2	2	1	0	5
620013	Missbrauch von Notrufen ect.	W	1	0	0	0	0	0	0	0	0	0	0	0	0	0	0	0	0	1	0	0	1

Polizeiliche Kriminalstatistik
Art: Aufgliederung TV gesamt

Tabelle 20
Bereich: EICHSFELD_KREIS / T6
Berechnungszeitraum vom 01.01.2024 bis 31.12.2024

Erstellungsdatum: 05.02.2025

Schlüsselzahl der Tat	Straftaten	SEXUS	Tatverdaechtige gesamt	Kinder						Jugendliche			Heranwachsende 18 bis unter 21	gesamt Spalten 10,13,14	Erwachsene ab 21 Jahre									
					6 bis unter 8	8 bis unter 10	10 bis unter 12	12 bis unter 14	gesamt Spalten 5 - 9	14 bis unter 16	16 bis unter 18	gesamt Spalten 11 + 12			21 bis unter 23	23 bis unter 25	gesamt Spalten 16,17	25 bis unter 30	30 bis unter 40	40 bis unter 50	50 bis unter 60	60 und älter	gesamt Spalten 18 - 23
1	2	3	4	5	6	7	8	9	10	11	12	13	14	15	16	17	18	19	20	21	22	23	24
620013	Missbrauch von Notrufen ect.	G	15	0	0	0	0	0	0	8	1	9	0	9	0	0	0	0	2	3	1	0	6
621000	Widerst/tätl Angr Staatsgewalt	M	29	0	0	0	0	0	0	0	0	0	2	2	1	2	3	3	13	5	2	1	27
621000	Widerst/tätl Angr Staatsgewalt	W	8	0	0	0	0	0	0	0	0	0	0	0	0	0	0	1	3	1	3	0	8
621000	Widerst/tätl Angr Staatsgewalt	G	37	0	0	0	0	0	0	0	0	0	2	2	1	2	3	4	16	6	5	1	35
621100	Widerst/tätlich Angriff Beamte	M	29	0	0	0	0	0	0	0	0	0	2	2	1	2	3	3	13	5	2	1	27
621100	Widerst/tätlich Angriff Beamte	W	8	0	0	0	0	0	0	0	0	0	0	0	0	0	0	1	3	1	3	0	8
621100	Widerst/tätlich Angriff Beamte	G	37	0	0	0	0	0	0	0	0	0	2	2	1	2	3	4	16	6	5	1	35
621110	Widerstand gg Vollstr.beamte	M	19	0	0	0	0	0	0	0	0	0	2	2	1	2	3	3	5	4	1	1	17
621110	Widerstand gg Vollstr.beamte	W	4	0	0	0	0	0	0	0	0	0	0	0	0	0	0	0	2	1	1	0	4
621110	Widerstand gg Vollstr.beamte	G	23	0	0	0	0	0	0	0	0	0	2	2	1	2	3	3	7	5	2	1	21
621120	Tätl Angr auf Vollstreckungsb	M	14	0	0	0	0	0	0	0	0	0	0	0	0	1	1	2	8	1	2	0	14
621120	Tätl Angr auf Vollstreckungsb	W	4	0	0	0	0	0	0	0	0	0	0	0	0	0	0	1	1	0	2	0	4
621120	Tätl Angr auf Vollstreckungsb	G	18	0	0	0	0	0	0	0	0	0	0	0	0	1	1	3	9	1	4	0	18
622000	Hausfriedensbruch insges	M	88	0	0	0	0	2	2	13	7	20	6	28	4	3	7	5	20	11	2	15	60
622000	Hausfriedensbruch insges	W	30	0	0	0	0	0	0	1	0	1	2	3	1	1	2	1	5	8	3	8	27
622000	Hausfriedensbruch insges	G	118	0	0	0	0	2	2	14	7	21	8	31	5	4	9	6	25	19	5	23	87
622100	Hausfriedensbruch § 123 StGB	M	88	0	0	0	0	2	2	13	7	20	6	28	4	3	7	5	20	11	2	15	60
622100	Hausfriedensbruch § 123 StGB	W	30	0	0	0	0	0	0	1	0	1	2	3	1	1	2	1	5	8	3	8	27
622100	Hausfriedensbruch § 123 StGB	G	118	0	0	0	0	2	2	14	7	21	8	31	5	4	9	6	25	19	5	23	87
624000	Vortäuschen einer Straftat	M	9	0	0	0	0	0	0	1	0	1	0	1	0	0	0	1	4	2	0	1	8
624000	Vortäuschen einer Straftat	W	5	0	0	0	0	0	0	0	0	0	2	2	0	0	0	0	0	3	0	0	3
624000	Vortäuschen einer Straftat	G	14	0	0	0	0	0	0	1	0	1	2	3	0	0	0	1	4	5	0	1	11
624079	Vortäuschen sonstige Straftat	M	6	0	0	0	0	0	0	1	0	1	0	1	0	0	0	1	2	1	0	1	5
624079	Vortäuschen sonstige Straftat	W	5	0	0	0	0	0	0	0	0	0	2	2	0	0	0	0	0	3	0	0	3
624079	Vortäuschen sonstige Straftat	G	11	0	0	0	0	0	0	1	0	1	2	3	0	0	0	1	2	4	0	1	8
624200	Vortäuschen eines Diebstahls	M	4	0	0	0	0	0	0	0	0	0	0	0	0	0	0	0	3	1	0	0	4
624200	Vortäuschen eines Diebstahls	G	4	0	0	0	0	0	0	0	0	0	0	0	0	0	0	0	3	1	0	0	4
624201	Vortäuschen Kfz-Diebstahl	M	3	0	0	0	0	0	0	0	0	0	0	0	0	0	0	0	2	1	0	0	3
624201	Vortäuschen Kfz-Diebstahl	G	3	0	0	0	0	0	0	0	0	0	0	0	0	0	0	0	2	1	0	0	3
624279	Vortäuschen sonst. Diebstahl	M	1	0	0	0	0	0	0	0	0	0	0	0	0	0	0	0	1	0	0	0	1
624279	Vortäuschen sonst. Diebstahl	G	1	0	0	0	0	0	0	0	0	0	0	0	0	0	0	0	1	0	0	0	1
630000	Begünst/Hehlerei/Geldwäsche...	M	24	0	0	0	0	0	0	0	1	1	1	2	2	1	3	2	8	3	4	2	22
630000	Begünst/Hehlerei/Geldwäsche...	W	7	0	0	0	0	0	0	0	0	0	0	0	0	0	0	1	2	4	0	0	7
630000	Begünst/Hehlerei/Geldwäsche...	G	31	0	0	0	0	0	0	0	1	1	1	2	2	1	3	3	10	7	4	2	29
631000	Hehlerei von Kfz 259-260a StGB	M	1	0	0	0	0	0	0	0	0	0	0	0	0	0	0	0	1	0	0	0	1
631000	Hehlerei von Kfz 259-260a StGB	G	1	0	0	0	0	0	0	0	0	0	0	0	0	0	0	0	1	0	0	0	1
631079	Hehlerei von Kfz § 259 StGB	M	1	0	0	0	0	0	0	0	0	0	0	0	0	0	0	0	1	0	0	0	1
631079	Hehlerei von Kfz § 259 StGB	G	1	0	0	0	0	0	0	0	0	0	0	0	0	0	0	0	1	0	0	0	1

Polizeiliche Kriminalstatistik
Art: Aufgliederung TV gesamt

Tabelle 20
Bereich: EICHSFELD_KREIS / T6
Berechnungszeitraum vom 01.01.2024 bis 31.12.2024

Erstellungsdatum: 05.02.2025

Schlüsselzahl der Tat	Straftaten	SEXUS	Tatverdaechtige gesamt	Kinder						Jugendliche			Heranwachsende 18 bis unter 21	gesamt Spalten 10,13,14	Erwachsene ab 21 Jahre									
					6 bis unter	8 bis unter	10 bis unter	12 bis unter	gesamt Spalten 5 - 9	14 bis unter	16 bis unter	gesamt Spalten 11 + 12			21 bis unter	23 bis unter	gesamt Spalten 16,17	25 bis unter	30 bis unter	40 bis unter	50 bis unter	60 und älter	gesamt Spalten 18 - 23
				6	8	10	12	14		16	18		unter 21		23	25		30	40	50	60		
1	2	3	4	5	6	7	8	9	10	11	12	13	14	15	16	17	18	19	20	21	22	23	24
632000	Sonst Hehlerei 259-260a StGB	M	8	0	0	0	0	0	0	0	0	0	0	0	0	0	0	1	2	3	2	0	8
632000	Sonst Hehlerei 259-260a StGB	W	3	0	0	0	0	0	0	0	0	0	0	0	0	0	0	1	1	1	0	0	3
632000	Sonst Hehlerei 259-260a StGB	G	11	0	0	0	0	0	0	0	0	0	0	0	0	0	0	2	3	4	2	0	11
632079	Sonstige Hehlerei § 259 StGB	M	8	0	0	0	0	0	0	0	0	0	0	0	0	0	0	1	2	3	2	0	8
632079	Sonstige Hehlerei § 259 StGB	W	3	0	0	0	0	0	0	0	0	0	0	0	0	0	0	1	1	1	0	0	3
632079	Sonstige Hehlerei § 259 StGB	G	11	0	0	0	0	0	0	0	0	0	0	0	0	0	0	2	3	4	2	0	11
633000	Geldwäsche, Verschl Vermögensw	M	15	0	0	0	0	0	0	0	1	1	1	2	2	1	3	1	5	0	2	2	13
633000	Geldwäsche, Verschl Vermögensw	W	4	0	0	0	0	0	0	0	0	0	0	0	0	0	0	0	1	3	0	0	4
633000	Geldwäsche, Verschl Vermögensw	G	19	0	0	0	0	0	0	0	1	1	1	2	2	1	3	1	6	3	2	2	17
640000	Brandstiftg/Herbeifü Brandgefa	M	16	0	0	0	0	1	1	1	1	2	0	3	1	0	1	0	2	3	3	4	13
640000	Brandstiftg/Herbeifü Brandgefa	W	6	0	0	0	0	0	0	0	0	0	2	2	0	0	0	0	1	1	2	0	4
640000	Brandstiftg/Herbeifü Brandgefa	G	22	0	0	0	0	1	1	1	1	2	2	5	1	0	1	0	3	4	5	4	17
640010	Fahrlässige Brandstiftung	M	10	0	0	0	0	0	0	1	0	1	0	1	0	0	0	0	2	1	3	3	9
640010	Fahrlässige Brandstiftung	W	5	0	0	0	0	0	0	0	0	0	1	1	0	0	0	0	1	1	2	0	4
640010	Fahrlässige Brandstiftung	G	15	0	0	0	0	0	0	1	0	1	1	2	0	0	0	0	3	2	5	3	13
641000	Vors Brandst/Herbeifü Brandgef	M	6	0	0	0	0	1	1	0	1	1	0	2	1	0	1	0	0	2	0	1	4
641000	Vors Brandst/Herbeifü Brandgef	W	1	0	0	0	0	0	0	0	0	0	1	1	0	0	0	0	0	0	0	0	0
641000	Vors Brandst/Herbeifü Brandgef	G	7	0	0	0	0	1	1	0	1	1	1	3	1	0	1	0	0	2	0	1	4
641010	Vorsätzliche Brandstiftung	M	1	0	0	0	0	0	0	0	0	0	0	0	0	0	0	0	0	1	0	0	1
641010	Vorsätzliche Brandstiftung	G	1	0	0	0	0	0	0	0	0	0	0	0	0	0	0	0	0	1	0	0	1
641020	Schwere Brandstiftung	W	1	0	0	0	0	0	0	0	0	0	1	1	0	0	0	0	0	0	0	0	0
641020	Schwere Brandstiftung	G	1	0	0	0	0	0	0	0	0	0	1	1	0	0	0	0	0	0	0	0	0
641030	Bes schwere Brandstiftung	M	1	0	0	0	0	0	0	0	0	0	0	0	1	0	1	0	0	0	0	0	1
641030	Bes schwere Brandstiftung	G	1	0	0	0	0	0	0	0	0	0	0	0	1	0	1	0	0	0	0	0	1
641050	Vorsätzl Herbeifü. Brandgefahr	M	4	0	0	0	0	1	1	0	1	1	0	2	0	0	0	0	0	1	0	1	2
641050	Vorsätzl Herbeifü. Brandgefahr	G	4	0	0	0	0	1	1	0	1	1	0	2	0	0	0	0	0	1	0	1	2
650000	Wettbewerb/Korrupt/Amtsdelikte	M	5	0	0	0	0	0	0	0	0	0	0	0	0	0	0	1	1	1	0	2	5
650000	Wettbewerb/Korrupt/Amtsdelikte	W	2	0	0	0	0	0	0	0	0	0	0	0	0	0	0	0	1	0	1	0	2
650000	Wettbewerb/Korrupt/Amtsdelikte	G	7	0	0	0	0	0	0	0	0	0	0	0	0	0	0	1	2	1	1	2	7
652000	Vorteilsgewährung, Bestechung	M	1	0	0	0	0	0	0	0	0	0	0	0	0	0	0	0	1	0	0	0	1
652000	Vorteilsgewährung, Bestechung	G	1	0	0	0	0	0	0	0	0	0	0	0	0	0	0	0	1	0	0	0	1
652200	Bestechung § 334 StGB	M	1	0	0	0	0	0	0	0	0	0	0	0	0	0	0	0	1	0	0	0	1
652200	Bestechung § 334 StGB	G	1	0	0	0	0	0	0	0	0	0	0	0	0	0	0	0	1	0	0	0	1
655000	Sonstige Straftaten im Amt	M	4	0	0	0	0	0	0	0	0	0	0	0	0	0	0	1	0	1	0	2	4
655000	Sonstige Straftaten im Amt	W	2	0	0	0	0	0	0	0	0	0	0	0	0	0	0	0	1	0	1	0	2
655000	Sonstige Straftaten im Amt	G	6	0	0	0	0	0	0	0	0	0	0	0	0	0	0	1	1	1	1	2	6
655001	Strafvereitelung im Amt	M	1	0	0	0	0	0	0	0	0	0	0	0	0	0	0	0	0	0	0	1	1
655001	Strafvereitelung im Amt	W	2	0	0	0	0	0	0	0	0	0	0	0	0	0	0	0	1	0	1	0	2

Polizeiliche Kriminalstatistik
Art: Aufgliederung TV gesamt

Tabelle 20
Bereich: EICHSFELD_KREIS / T6
Berechnungszeitraum vom 01.01.2024 bis 31.12.2024

Erstellungsdatum: 05.02.2025

Schlüsselzahl der Tat	Straftaten	SEXUS	Tatverdächtige gesamt	Kinder						Jugendliche			Heranwachsende 18 bis unter 21	gesamt Spalten 10,13,14	Erwachsene ab 21 Jahre									
					6 bis unter	8 bis unter	10 bis unter	12 bis unter	gesamt Spalten 5 - 9	14 bis unter	16 bis unter	gesamt Spalten 11 + 12			21 bis unter	23 bis unter	gesamt Spalten 16,17	25 bis unter	30 bis unter	40 bis unter	50 bis unter	60 und älter	gesamt Spalten 18 - 23
				6	8	10	12	14		16	18		unter 21		23	25		30	40	50	60		
1	2	3	4	5	6	7	8	9	10	11	12	13	14	15	16	17	18	19	20	21	22	23	24
655001	Strafvereitelung im Amt	G	3	0	0	0	0	0	0	0	0	0	0	0	0	0	0	0	1	0	1	1	3
655007	Gebührenüberhebung	M	1	0	0	0	0	0	0	0	0	0	0	0	0	0	0	0	0	0	0	1	1
655007	Gebührenüberhebung	G	1	0	0	0	0	0	0	0	0	0	0	0	0	0	0	0	0	0	0	1	1
655100	Körperverletzung im Amt	M	1	0	0	0	0	0	0	0	0	0	0	0	0	0	0	1	0	0	0	0	1
655100	Körperverletzung im Amt	G	1	0	0	0	0	0	0	0	0	0	0	0	0	0	0	1	0	0	0	0	1
655200	Verletzung Dienstgeheimnis	M	1	0	0	0	0	0	0	0	0	0	0	0	0	0	0	0	0	1	0	0	1
655200	Verletzung Dienstgeheimnis	G	1	0	0	0	0	0	0	0	0	0	0	0	0	0	0	0	0	1	0	0	1
660000	Strafbarer Eigennutz	M	8	0	0	0	0	0	0	0	1	1	0	1	0	0	0	1	2	1	3	0	7
660000	Strafbarer Eigennutz	W	1	0	0	0	0	0	0	0	0	0	0	0	0	0	0	0	0	1	0	0	1
660000	Strafbarer Eigennutz	G	9	0	0	0	0	0	0	0	1	1	0	1	0	0	0	1	2	2	3	0	8
660010	Vereiteln d. Zwangsvollstreckg	M	2	0	0	0	0	0	0	0	0	0	0	0	0	0	0	0	0	0	2	0	2
660010	Vereiteln d. Zwangsvollstreckg	W	1	0	0	0	0	0	0	0	0	0	0	0	0	0	0	0	0	1	0	0	1
660010	Vereiteln d. Zwangsvollstreckg	G	3	0	0	0	0	0	0	0	0	0	0	0	0	0	0	0	0	1	2	0	3
661000	Glücksspiel gesamt	M	1	0	0	0	0	0	0	0	0	0	0	0	0	0	0	0	1	0	0	0	1
661000	Glücksspiel gesamt	G	1	0	0	0	0	0	0	0	0	0	0	0	0	0	0	0	1	0	0	0	1
661020	Beteiligng am unerl Glückspiel	M	1	0	0	0	0	0	0	0	0	0	0	0	0	0	0	0	1	0	0	0	1
661020	Beteiligng am unerl Glückspiel	G	1	0	0	0	0	0	0	0	0	0	0	0	0	0	0	0	1	0	0	0	1
662000	Wilderei insgesamt	M	5	0	0	0	0	0	0	0	1	1	0	1	0	0	0	1	1	1	1	0	4
662000	Wilderei insgesamt	G	5	0	0	0	0	0	0	0	1	1	0	1	0	0	0	1	1	1	1	0	4
662001	Fischwilderei	M	5	0	0	0	0	0	0	0	1	1	0	1	0	0	0	1	1	1	1	0	4
662001	Fischwilderei	G	5	0	0	0	0	0	0	0	1	1	0	1	0	0	0	1	1	1	1	0	4
670000	Sonst ST gem StGB -o Verkehrsd	M	324	0	0	1	11	16	28	29	9	38	19	85	9	8	17	21	62	54	36	49	239
670000	Sonst ST gem StGB -o Verkehrsd	W	128	0	0	0	3	2	5	8	5	13	7	25	2	2	4	8	33	24	19	15	103
670000	Sonst ST gem StGB -o Verkehrsd	G	452	0	0	1	14	18	33	37	14	51	26	110	11	10	21	29	95	78	55	64	342
670001	Falsche uneidliche Aussage	M	3	0	0	0	0	0	0	0	0	0	0	0	0	0	0	1	0	0	0	2	3
670001	Falsche uneidliche Aussage	W	4	0	0	0	0	0	0	0	0	0	0	0	0	0	0	0	2	1	0	1	4
670001	Falsche uneidliche Aussage	G	7	0	0	0	0	0	0	0	0	0	0	0	0	0	0	1	2	1	0	3	7
670003	Fal. Versicherg an Eides statt	M	2	0	0	0	0	0	0	0	0	0	0	0	0	0	0	0	1	0	1	0	2
670003	Fal. Versicherg an Eides statt	G	2	0	0	0	0	0	0	0	0	0	0	0	0	0	0	0	1	0	1	0	2
670007	Falsche Verdächtigung	M	6	0	0	0	0	0	0	0	0	0	0	0	0	0	0	2	2	1	1	0	6
670007	Falsche Verdächtigung	W	15	0	0	0	0	0	0	0	1	1	0	1	0	0	0	3	3	5	3	0	14
670007	Falsche Verdächtigung	G	21	0	0	0	0	0	0	0	1	1	0	1	0	0	0	5	5	6	4	0	20
670008	Beschimpf Religionsgemein. u a	M	2	0	0	0	0	0	0	0	0	0	1	1	0	0	0	0	0	1	0	0	1
670008	Beschimpf Religionsgemein. u a	G	2	0	0	0	0	0	0	0	0	0	1	1	0	0	0	0	0	1	0	0	1
670009	Störung der Religionsausübung	M	1	0	0	0	0	0	0	0	0	0	0	0	0	0	0	0	0	0	0	1	1
670009	Störung der Religionsausübung	G	1	0	0	0	0	0	0	0	0	0	0	0	0	0	0	0	0	0	0	1	1
670015	üble Nachrede/Verleumdung PPL	M	4	0	0	0	0	0	0	0	0	0	0	0	0	0	0	0	0	0	4	0	4
670015	üble Nachrede/Verleumdung PPL	W	2	0	0	0	0	0	0	0	0	0	0	0	0	0	0	0	0	0	2	0	2

Polizeiliche Kriminalstatistik
Art: Aufgliederung TV gesamt

Tabelle 20
Bereich: EICHSFELD_KREIS / T6
Berechnungszeitraum vom 01.01.2024 bis 31.12.2024

Erstellungsdatum: 05.02.2025

Schlüsselzahl der Tat	Straftaten	SEXUS	Tatverdächtige gesamt	Kinder						Jugendliche			Heranwachsende 18 bis unter 21	gesamt Spalten 10,13,14	Erwachsene ab 21 Jahre									
					6 bis unter 8	8 bis unter 10	10 bis unter 12	12 bis unter 14	gesamt Spalten 5 - 9	14 bis unter 16	16 bis unter 18	gesamt Spalten 11 + 12			21 bis unter 23	23 bis unter 25	gesamt Spalten 16,17	25 bis unter 30	30 bis unter 40	40 bis unter 50	50 bis unter 60	60 und älter	gesamt Spalten 18 - 23
1	2	3	4	5	6	7	8	9	10	11	12	13	14	15	16	17	18	19	20	21	22	23	24
670015	üble Nachrede/Verleumdung PPL	G	6	0	0	0	0	0	0	0	0	0	0	0	0	0	0	0	0	0	6	0	6
670016	Verletzg Vertraulichk d Wortes	M	1	0	0	0	0	0	0	0	0	0	0	0	0	0	0	0	0	0	1	0	1
670016	Verletzg Vertraulichk d Wortes	W	1	0	0	0	0	0	0	0	0	0	0	0	0	0	0	0	0	1	0	0	1
670016	Verletzg Vertraulichk d Wortes	G	2	0	0	0	0	0	0	0	0	0	0	0	0	0	0	0	0	1	1	0	2
670017	Verletzg des Briefgeheimnisses	M	1	0	0	0	0	0	0	0	0	0	0	0	0	0	0	0	0	1	0	0	1
670017	Verletzg des Briefgeheimnisses	W	1	0	0	0	0	0	0	0	0	0	0	0	0	0	0	0	0	0	1	0	1
670017	Verletzg des Briefgeheimnisses	G	2	0	0	0	0	0	0	0	0	0	0	0	0	0	0	0	0	1	1	0	2
670020	Verletzg Post/Fernmeldegeheimn	M	1	0	0	0	0	0	0	0	0	0	0	0	0	0	0	0	0	0	1	0	1
670020	Verletzg Post/Fernmeldegeheimn	G	1	0	0	0	0	0	0	0	0	0	0	0	0	0	0	0	0	0	1	0	1
670024	Gefäh Eingr Bahn/Schiffs/Luftv	M	2	0	0	0	0	0	0	0	0	0	0	0	0	0	0	1	1	0	0	0	2
670024	Gefäh Eingr Bahn/Schiffs/Luftv	G	2	0	0	0	0	0	0	0	0	0	0	0	0	0	0	1	1	0	0	0	2
670025	Gefährl Eingr in Straßenverk	M	6	0	0	0	0	0	0	0	0	0	0	0	0	0	0	2	1	0	2	1	6
670025	Gefährl Eingr in Straßenverk	W	1	0	0	0	0	0	0	0	0	0	1	1	0	0	0	0	0	0	0	0	0
670025	Gefährl Eingr in Straßenverk	G	7	0	0	0	0	0	0	0	0	0	1	1	0	0	0	2	1	0	2	1	6
670027	Störung Telekommunikationsanl	M	1	0	0	0	0	0	0	0	0	0	0	0	0	0	0	0	1	0	0	0	1
670027	Störung Telekommunikationsanl	G	1	0	0	0	0	0	0	0	0	0	0	0	0	0	0	0	1	0	0	0	1
670029	Baugefährdung	M	1	0	0	0	0	0	0	0	0	0	0	0	0	0	0	0	0	1	0	0	1
670029	Baugefährdung	G	1	0	0	0	0	0	0	0	0	0	0	0	0	0	0	0	0	1	0	0	1
670032	Unterl Hilfelei/Behin hilfel P	M	4	0	0	0	0	0	0	0	0	0	2	2	0	0	0	1	1	0	0	0	2
670032	Unterl Hilfelei/Behin hilfel P	G	4	0	0	0	0	0	0	0	0	0	2	2	0	0	0	1	1	0	0	0	2
670034	Verl höchstp Lebensber Bildauf	M	11	0	0	0	2	1	3	1	1	2	0	5	0	0	0	0	3	1	0	2	6
670034	Verl höchstp Lebensber Bildauf	W	8	0	0	0	0	0	0	1	2	3	0	3	0	0	0	0	3	0	1	1	5
670034	Verl höchstp Lebensber Bildauf	G	19	0	0	0	2	1	3	2	3	5	0	8	0	0	0	0	6	1	1	3	11
671000	Verletzg der Unterhaltspflicht	M	2	0	0	0	0	0	0	0	0	0	0	0	0	0	0	0	0	2	0	0	2
671000	Verletzg der Unterhaltspflicht	W	2	0	0	0	0	0	0	0	0	0	0	0	0	0	0	0	0	1	0	1	2
671000	Verletzg der Unterhaltspflicht	G	4	0	0	0	0	0	0	0	0	0	0	0	0	0	0	0	0	3	0	1	4
673000	Beleidigung 185-187, 189 StGB	M	126	0	0	0	2	5	7	4	4	8	5	20	5	4	9	6	26	26	15	24	106
673000	Beleidigung 185-187, 189 StGB	W	78	0	0	0	3	1	4	2	1	3	5	12	2	1	3	4	22	15	9	13	66
673000	Beleidigung 185-187, 189 StGB	G	204	0	0	0	5	6	11	6	5	11	10	32	7	5	12	10	48	41	24	37	172
673010	Beleidigung ohne sex Grundlage	M	96	0	0	0	2	4	6	3	3	6	4	16	4	3	7	4	24	19	9	17	80
673010	Beleidigung ohne sex Grundlage	W	35	0	0	0	3	1	4	1	1	2	1	7	1	0	1	0	10	8	3	6	28
673010	Beleidigung ohne sex Grundlage	G	131	0	0	0	5	5	10	4	4	8	5	23	5	3	8	4	34	27	12	23	108
673020	Üble Nachrede ohne sex Grundl	M	8	0	0	0	0	0	0	0	0	0	0	0	0	1	1	2	1	1	2	1	8
673020	Üble Nachrede ohne sex Grundl	W	13	0	0	0	0	0	0	0	0	0	1	1	0	1	1	0	3	3	3	2	12
673020	Üble Nachrede ohne sex Grundl	G	21	0	0	0	0	0	0	0	0	0	1	1	0	2	2	2	4	4	5	3	20
673030	Verleumdg ohne sex Grundlage	M	13	0	0	0	0	0	0	0	0	0	0	0	0	0	0	0	0	4	4	5	13
673030	Verleumdg ohne sex Grundlage	W	21	0	0	0	0	0	0	0	0	0	2	2	1	0	1	2	6	3	3	4	19
673030	Verleumdg ohne sex Grundlage	G	34	0	0	0	0	0	0	0	0	0	2	2	1	0	1	2	6	7	7	9	32

Polizeiliche Kriminalstatistik
Art: Aufgliederung TV gesamt

Tabelle 20
Bereich: EICHSFELD_KREIS / T6
Berechnungszeitraum vom 01.01.2024 bis 31.12.2024

Erstellungsdatum: 05.02.2025

Schlüsselzahl der Tat	Straftaten	SEXUS	Tatverdaechtige gesamt	Kinder 6 bis unter 8	Kinder 8 bis unter 10	Kinder 10 bis unter 12	Kinder 12 bis unter 14	Kinder gesamt Spalten 5 - 9	Jugendliche 14 bis unter 16	Jugendliche 16 bis unter 18	Jugendliche gesamt Spalten 11 + 12	Heranwachsende 18 bis unter 21	gesamt Spalten 10,13,14	Erwachsene ab 21 Jahre 21 bis unter 23	Erwachsene ab 21 Jahre 23 bis unter 25	Erwachsene ab 21 Jahre gesamt Spalten 16,17	Erwachsene ab 21 Jahre 25 bis unter 30	Erwachsene ab 21 Jahre 30 bis unter 40	Erwachsene ab 21 Jahre 40 bis unter 50	Erwachsene ab 21 Jahre 50 bis unter 60	Erwachsene ab 21 Jahre 60 und älter	Erwachsene ab 21 Jahre gesamt Spalten 18 - 23
1	2	3	4	5	6	7	8	9	10	11	12	13	14	15	16	17	18	19	20	21	22	23	24
673100	Beleidigung ect. auf sex GL	M	15	0	0	0	0	1	1	1	1	2	1	4	1	0	1	0	3	4	2	1	11
673100	Beleidigung ect. auf sex GL	W	11	0	0	0	0	0	0	1	0	1	1	2	0	0	0	2	4	2	0	1	9
673100	Beleidigung ect. auf sex GL	G	26	0	0	0	0	1	1	2	1	3	2	6	1	0	1	2	7	6	2	2	20
673110	Beleidigung auf sex Grundlage	M	13	0	0	0	0	1	1	0	1	1	1	3	1	0	1	0	3	4	2	0	10
673110	Beleidigung auf sex Grundlage	W	9	0	0	0	0	0	0	1	0	1	1	2	0	0	0	2	2	2	0	1	7
673110	Beleidigung auf sex Grundlage	G	22	0	0	0	0	1	1	1	1	2	2	5	1	0	1	2	5	6	2	1	17
673120	Üble Nachrede auf sex Grundl	M	2	0	0	0	0	0	0	1	0	1	0	1	0	0	0	0	0	0	0	1	1
673120	Üble Nachrede auf sex Grundl	W	1	0	0	0	0	0	0	0	0	0	0	0	0	0	0	0	1	0	0	0	1
673120	Üble Nachrede auf sex Grundl	G	3	0	0	0	0	0	0	1	0	1	0	1	0	0	0	0	1	0	0	1	2
673130	Verleumdung auf sex Grundlage	M	1	0	0	0	0	0	0	0	0	0	1	1	0	0	0	0	0	0	0	0	0
673130	Verleumdung auf sex Grundlage	W	1	0	0	0	0	0	0	0	0	0	0	0	0	0	0	0	1	0	0	0	1
673130	Verleumdung auf sex Grundlage	G	2	0	0	0	0	0	0	0	0	0	1	1	0	0	0	0	1	0	0	0	1
674000	Sachbeschädigung insgeamt	M	165	0	0	1	7	11	19	24	4	28	12	59	2	5	7	9	28	30	12	20	106
674000	Sachbeschädigung insgeamt	W	27	0	0	0	0	1	1	8	1	9	0	10	0	1	1	1	7	3	3	2	17
674000	Sachbeschädigung insgeamt	G	192	0	0	1	7	12	20	32	5	37	12	69	2	6	8	10	35	33	15	22	123
674010	SB o Schl. 674100/674300 insg	M	129	0	0	1	6	9	16	18	4	22	8	46	1	2	3	7	23	23	11	16	83
674010	SB o Schl. 674100/674300 insg	W	19	0	0	0	0	0	0	4	1	5	0	5	0	1	1	1	6	2	3	1	14
674010	SB o Schl. 674100/674300 insg	G	148	0	0	1	6	9	16	22	5	27	8	51	1	3	4	8	29	25	14	17	97
674012	SB 674010 durch Feuer	M	8	0	0	0	0	4	4	2	0	2	2	8	0	0	0	0	0	0	0	0	0
674012	SB 674010 durch Feuer	G	8	0	0	0	0	4	4	2	0	2	2	8	0	0	0	0	0	0	0	0	0
674019	SB 674010 - sonstige	M	121	0	0	1	6	5	12	16	4	20	6	38	1	2	3	7	23	23	11	16	83
674019	SB 674010 - sonstige	W	19	0	0	0	0	0	0	4	1	5	0	5	0	1	1	1	6	2	3	1	14
674019	SB 674010 - sonstige	G	140	0	0	1	6	5	12	20	5	25	6	43	1	3	4	8	29	25	14	17	97
674020	Gemeinschädl SB o 674320	M	6	0	0	0	0	2	2	4	0	4	0	6	0	0	0	0	0	0	0	0	0
674020	Gemeinschädl SB o 674320	W	2	0	0	0	0	1	1	1	0	1	0	2	0	0	0	0	0	0	0	0	0
674020	Gemeinschädl SB o 674320	G	8	0	0	0	0	3	3	5	0	5	0	8	0	0	0	0	0	0	0	0	0
674022	Gem. SB 674020 durch Feuer	M	2	0	0	0	0	0	0	2	0	2	0	2	0	0	0	0	0	0	0	0	0
674022	Gem. SB 674020 durch Feuer	G	2	0	0	0	0	0	0	2	0	2	0	2	0	0	0	0	0	0	0	0	0
674029	Gem. SB 674020 - sonstige	M	6	0	0	0	0	2	2	4	0	4	0	6	0	0	0	0	0	0	0	0	0
674029	Gem. SB 674020 - sonstige	W	2	0	0	0	0	1	1	1	0	1	0	2	0	0	0	0	0	0	0	0	0
674029	Gem. SB 674020 - sonstige	G	8	0	0	0	0	3	3	5	0	5	0	8	0	0	0	0	0	0	0	0	0
674100	Sachbeschädigung an Kfz	M	21	0	0	0	1	0	1	0	0	0	4	5	1	3	4	1	4	3	1	3	16
674100	Sachbeschädigung an Kfz	W	3	0	0	0	0	0	0	0	0	0	0	0	0	1	1	0	0	1	0	1	3
674100	Sachbeschädigung an Kfz	G	24	0	0	0	1	0	1	0	0	0	4	5	1	4	5	1	4	4	1	4	19
674119	Sonst Sachbeschädigung an Kfz	M	21	0	0	0	1	0	1	0	0	0	4	5	1	3	4	1	4	3	1	3	16
674119	Sonst Sachbeschädigung an Kfz	W	3	0	0	0	0	0	0	0	0	0	0	0	0	1	1	0	0	1	0	1	3
674119	Sonst Sachbeschädigung an Kfz	G	24	0	0	0	1	0	1	0	0	0	4	5	1	4	5	1	4	4	1	4	19
674200	Datenveränd/Computersabotage	M	2	0	0	0	0	0	0	0	0	0	0	0	0	0	0	0	1	0	0	1	2

Polizeiliche Kriminalstatistik
Art: Aufgliederung TV gesamt

Tabelle 20
Bereich: EICHSFELD_KREIS / T6
Berechnungszeitraum vom 01.01.2024 bis 31.12.2024

Erstellungsdatum: 05.02.2025

Schlüsselzahl der Tat	Straftaten	SEXUS	Tatverdächtige gesamt	Kinder						Jugendliche			Heranwachsende 18 bis unter 21	gesamt Spalten 10,13,14	Erwachsene ab 21 Jahre									
				6 bis unter 8	8 bis unter 10	10 bis unter 12	12 bis unter 14	gesamt Spalten 5 - 9	14 bis unter 16	16 bis unter 18	gesamt Spalten 11 + 12			21 bis unter 23	23 bis unter 25	gesamt Spalten 16,17	25 bis unter 30	30 bis unter 40	40 bis unter 50	50 bis unter 60	60 und älter	gesamt Spalten 18 - 23
1	2	3	4	5	6	7	8	9	10	11	12	13	14	15	16	17	18	19	20	21	22	23	24
674200	Datenveränd/Computersabotage	G	2	0	0	0	0	0	0	0	0	0	0	0	0	0	0	0	1	0	0	1	2
674210	Datenveränderung	M	1	0	0	0	0	0	0	0	0	0	0	0	0	0	0	0	1	0	0	0	1
674210	Datenveränderung	G	1	0	0	0	0	0	0	0	0	0	0	0	0	0	0	0	1	0	0	0	1
674220	Computersabotage	M	1	0	0	0	0	0	0	0	0	0	0	0	0	0	0	0	0	0	0	1	1
674220	Computersabotage	G	1	0	0	0	0	0	0	0	0	0	0	0	0	0	0	0	0	0	0	1	1
674300	Sonst Sachb Str/Weg/Platz insg	M	13	0	0	0	0	0	0	2	0	2	1	3	0	0	0	1	2	6	0	1	10
674300	Sonst Sachb Str/Weg/Platz insg	W	4	0	0	0	0	0	0	3	0	3	0	3	0	0	0	0	1	0	0	0	1
674300	Sonst Sachb Str/Weg/Platz insg	G	17	0	0	0	0	0	0	5	0	5	1	6	0	0	0	1	3	6	0	1	11
674310	Sonstige SB auf Str/Weg/Platz	M	9	0	0	0	0	0	0	0	0	0	1	1	0	0	0	1	2	5	0	0	8
674310	Sonstige SB auf Str/Weg/Platz	W	1	0	0	0	0	0	0	0	0	0	0	0	0	0	0	0	1	0	0	0	1
674310	Sonstige SB auf Str/Weg/Platz	G	10	0	0	0	0	0	0	0	0	0	1	1	0	0	0	1	3	5	0	0	9
674319	Sonst SB Str/Weg/Pl. -sonstige	M	9	0	0	0	0	0	0	0	0	0	1	1	0	0	0	1	2	5	0	0	8
674319	Sonst SB Str/Weg/Pl. -sonstige	W	1	0	0	0	0	0	0	0	0	0	0	0	0	0	0	0	1	0	0	0	1
674319	Sonst SB Str/Weg/Pl. -sonstige	G	10	0	0	0	0	0	0	0	0	0	1	1	0	0	0	1	3	5	0	0	9
674320	Gem SB Str/Weg/Platz ges	M	4	0	0	0	0	0	0	2	0	2	0	2	0	0	0	0	0	1	0	1	2
674320	Gem SB Str/Weg/Platz ges	W	3	0	0	0	0	0	0	3	0	3	0	3	0	0	0	0	0	0	0	0	0
674320	Gem SB Str/Weg/Platz ges	G	7	0	0	0	0	0	0	5	0	5	0	5	0	0	0	0	0	1	0	1	2
674329	Gem SB Str/Weg/Platz -sonstige	M	4	0	0	0	0	0	0	2	0	2	0	2	0	0	0	0	0	1	0	1	2
674329	Gem SB Str/Weg/Platz -sonstige	W	3	0	0	0	0	0	0	3	0	3	0	3	0	0	0	0	0	0	0	0	0
674329	Gem SB Str/Weg/Platz -sonstige	G	7	0	0	0	0	0	0	5	0	5	0	5	0	0	0	0	0	1	0	1	2
676000	Straftaten gegen die Umwelt	M	13	0	0	0	0	0	0	0	0	0	0	0	2	0	2	1	4	2	2	2	13
676000	Straftaten gegen die Umwelt	W	1	0	0	0	0	0	0	0	0	0	0	0	0	0	0	0	0	0	1	0	1
676000	Straftaten gegen die Umwelt	G	14	0	0	0	0	0	0	0	0	0	0	0	2	0	2	1	4	2	3	2	14
676100	Gewässerverunreinigung insges	M	6	0	0	0	0	0	0	0	0	0	0	0	2	0	2	1	1	1	1	0	6
676100	Gewässerverunreinigung insges	W	1	0	0	0	0	0	0	0	0	0	0	0	0	0	0	0	0	0	1	0	1
676100	Gewässerverunreinigung insges	G	7	0	0	0	0	0	0	0	0	0	0	0	2	0	2	1	1	1	2	0	7
676101	Gewässerverunreinigung	M	6	0	0	0	0	0	0	0	0	0	0	0	2	0	2	1	1	1	1	0	6
676101	Gewässerverunreinigung	W	1	0	0	0	0	0	0	0	0	0	0	0	0	0	0	0	0	0	1	0	1
676101	Gewässerverunreinigung	G	7	0	0	0	0	0	0	0	0	0	0	0	2	0	2	1	1	1	2	0	7
676200	Luftverunreinigung § 325 StGB	M	2	0	0	0	0	0	0	0	0	0	0	0	0	0	0	0	1	0	1	0	2
676200	Luftverunreinigung § 325 StGB	G	2	0	0	0	0	0	0	0	0	0	0	0	0	0	0	0	1	0	1	0	2
676201	Luftverunreinigung	M	2	0	0	0	0	0	0	0	0	0	0	0	0	0	0	0	1	0	1	0	2
676201	Luftverunreinigung	G	2	0	0	0	0	0	0	0	0	0	0	0	0	0	0	0	1	0	1	0	2
676400	Unerl Umg m Abfä § 326 o Abs 2	M	4	0	0	0	0	0	0	0	0	0	0	0	0	0	0	0	2	0	0	2	4
676400	Unerl Umg m Abfä § 326 o Abs 2	G	4	0	0	0	0	0	0	0	0	0	0	0	0	0	0	0	2	0	0	2	4
676410	Unerl Umg mit Abfä § 326 Abs 1	M	4	0	0	0	0	0	0	0	0	0	0	0	0	0	0	0	2	0	0	2	4
676410	Unerl Umg mit Abfä § 326 Abs 1	G	4	0	0	0	0	0	0	0	0	0	0	0	0	0	0	0	2	0	0	2	4
676411	Unerl Umg mit Abfä § 326 Abs 1	M	4	0	0	0	0	0	0	0	0	0	0	0	0	0	0	0	2	0	0	2	4

Polizeiliche Kriminalstatistik
Art: Aufgliederung TV gesamt

Tabelle 20
Bereich: EICHSFELD_KREIS / T6
Berechnungszeitraum vom 01.01.2024 bis 31.12.2024

Erstellungsdatum: 05.02.2025

Schlüsselzahl der Tat	Straftaten	SEXUS	Tatverdächtige gesamt	Kinder						Jugendliche			Heranwachsende 18 bis unter 21	gesamt Spalten 10,13,14	Erwachsene ab 21 Jahre								
				6 bis unter 8	8 bis unter 10	10 bis unter 12	12 bis unter 14	gesamt Spalten 5 - 9		14 bis unter 16	16 bis unter 18	gesamt Spalten 11 + 12			21 bis unter 23	23 bis unter 25	gesamt Spalten 16,17	25 bis unter 30	30 bis unter 40	40 bis unter 50	50 bis unter 60	60 und älter	gesamt Spalten 18 - 23
1	2	3	4	5	6	7	8	9	10	11	12	13	14	15	16	17	18	19	20	21	22	23	24
676411	Unerl Umg mit Abfä § 326 Abs 1	G	4	0	0	0	0	0	0	0	0	0	0	0	0	0	0	0	2	0	0	2	4
676500	Unerlaub Betreiben von Anlagen	M	1	0	0	0	0	0	0	0	0	0	0	0	0	0	0	0	0	1	0	0	1
676500	Unerlaub Betreiben von Anlagen	G	1	0	0	0	0	0	0	0	0	0	0	0	0	0	0	0	0	1	0	0	1
676520	Unerl Betr v Anlag 327 (2) ges	M	1	0	0	0	0	0	0	0	0	0	0	0	0	0	0	0	0	1	0	0	1
676520	Unerl Betr v Anlag 327 (2) ges	G	1	0	0	0	0	0	0	0	0	0	0	0	0	0	0	0	0	1	0	0	1
676521	Unerl Beteib v Anlagen 327 (2)	M	1	0	0	0	0	0	0	0	0	0	0	0	0	0	0	0	0	1	0	0	1
676521	Unerl Beteib v Anlagen 327 (2)	G	1	0	0	0	0	0	0	0	0	0	0	0	0	0	0	0	0	1	0	0	1
678000	Ausspäh/Abfang Daten/Datenhehl	M	2	0	0	0	0	0	0	1	0	1	0	1	0	0	0	0	0	1	0	0	1
678000	Ausspäh/Abfang Daten/Datenhehl	W	2	0	0	0	0	0	0	0	0	0	1	1	0	0	0	0	1	0	0	0	1
678000	Ausspäh/Abfang Daten/Datenhehl	G	4	0	0	0	0	0	0	1	0	1	1	2	0	0	0	0	1	1	0	0	2
678010	Ausspähen von Daten 202a StGB	M	2	0	0	0	0	0	0	1	0	1	0	1	0	0	0	0	0	1	0	0	1
678010	Ausspähen von Daten 202a StGB	W	2	0	0	0	0	0	0	0	0	0	1	1	0	0	0	0	1	0	0	0	1
678010	Ausspähen von Daten 202a StGB	G	4	0	0	0	0	0	0	1	0	1	1	2	0	0	0	0	1	1	0	0	2
700000	Strafrechtliche Nebengesetze	M	365	0	0	0	0	0	0	10	16	26	60	86	29	26	55	43	87	69	10	15	279
700000	Strafrechtliche Nebengesetze	W	83	0	0	0	0	2	2	6	7	13	10	25	8	2	10	10	22	12	2	2	58
700000	Strafrechtliche Nebengesetze	G	448	0	0	0	0	2	2	16	23	39	70	111	37	28	65	53	109	81	12	17	337
710000	Strafrechtl Nebengesetze Wikri	M	15	0	0	0	0	0	0	2	1	3	1	4	1	0	1	3	1	2	1	3	11
710000	Strafrechtl Nebengesetze Wikri	W	7	0	0	0	0	1	1	1	0	1	0	2	0	0	0	1	2	2	0	0	5
710000	Strafrechtl Nebengesetze Wikri	G	22	0	0	0	0	1	1	3	1	4	1	6	1	0	1	4	3	4	1	3	16
712000	AktG, GenG, GmbHG, HGB, InsO	M	1	0	0	0	0	0	0	0	0	0	0	0	0	0	0	0	0	0	0	1	1
712000	AktG, GenG, GmbHG, HGB, InsO	G	1	0	0	0	0	0	0	0	0	0	0	0	0	0	0	0	0	0	0	1	1
712200	Insolvenzverschleppung	M	1	0	0	0	0	0	0	0	0	0	0	0	0	0	0	0	0	0	0	1	1
712200	Insolvenzverschleppung	G	1	0	0	0	0	0	0	0	0	0	0	0	0	0	0	0	0	0	0	1	1
715000	Urheberrechtsbestimmungen ges.	M	9	0	0	0	0	0	0	2	1	3	0	3	1	0	1	2	0	1	1	1	6
715000	Urheberrechtsbestimmungen ges.	W	6	0	0	0	0	1	1	1	0	1	0	2	0	0	0	0	2	2	0	0	4
715000	Urheberrechtsbestimmungen ges.	G	15	0	0	0	0	1	1	3	1	4	0	5	1	0	1	2	2	3	1	1	10
715040	Kunsturheberrechtsgesetz	M	8	0	0	0	0	0	0	2	1	3	0	3	1	0	1	1	0	1	1	1	5
715040	Kunsturheberrechtsgesetz	W	6	0	0	0	0	1	1	1	0	1	0	2	0	0	0	0	2	2	0	0	4
715040	Kunsturheberrechtsgesetz	G	14	0	0	0	0	1	1	3	1	4	0	5	1	0	1	1	2	3	1	1	9
715050	UrheberrechtsG -sonst Verstöße	M	1	0	0	0	0	0	0	0	0	0	0	0	0	0	0	1	0	0	0	0	1
715050	UrheberrechtsG -sonst Verstöße	G	1	0	0	0	0	0	0	0	0	0	0	0	0	0	0	1	0	0	0	0	1
716000	ST im ZH mit Lebens/Arzneimitt	M	5	0	0	0	0	0	0	0	0	0	1	1	0	0	0	1	1	1	0	1	4
716000	ST im ZH mit Lebens/Arzneimitt	W	1	0	0	0	0	0	0	0	0	0	0	0	0	0	0	1	0	0	0	0	1
716000	ST im ZH mit Lebens/Arzneimitt	G	6	0	0	0	0	0	0	0	0	0	1	1	0	0	0	2	1	1	0	1	5
716100	Lebens/Futtermittelgesetzbuch	M	2	0	0	0	0	0	0	0	0	0	0	0	0	0	0	0	0	1	0	1	2
716100	Lebens/Futtermittelgesetzbuch	W	1	0	0	0	0	0	0	0	0	0	0	0	0	0	0	1	0	0	0	0	1
716100	Lebens/Futtermittelgesetzbuch	G	3	0	0	0	0	0	0	0	0	0	0	0	0	0	0	1	0	1	0	1	3
716400	Arzneimittelgesetz insgesamt	M	2	0	0	0	0	0	0	0	0	0	1	1	0	0	0	1	0	0	0	0	1

Polizeiliche Kriminalstatistik
Art: Aufgliederung TV gesamt

Tabelle 20
Bereich: EICHSFELD_KREIS / T6
Berechnungszeitraum vom 01.01.2024 bis 31.12.2024

Erstellungsdatum: 05.02.2025

Schlüsselzahl der Tat	Straftaten	SEXUS	Tatverdaechtige gesamt	Kinder						Jugendliche			Heranwachsende 18 bis unter 21	gesamt Spalten 10,13,14	Erwachsene ab 21 Jahre									
					6 bis unter	8 bis unter	10 bis unter	12 bis unter	gesamt Spalten 5 - 9	14 bis unter	16 bis unter	gesamt Spalten 11 + 12			21 bis unter	23 bis unter	gesamt Spalten 16,17	25 bis unter	30 bis unter	40 bis unter	50 bis unter	60 und älter	gesamt Spalten 18 - 23
				6	8	10	12	14		16	18		unter 21		23	25		30	40	50	60		
1	2	3	4	5	6	7	8	9	10	11	12	13	14	15	16	17	18	19	20	21	22	23	24
716400	Arzneimittelgesetz insgesamt	G	2	0	0	0	0	0	0	0	0	0	1	1	0	0	0	1	0	0	0	0	1
716460	AMG § 95 (1) Nr. 2, 3, 5, 5a	M	2	0	0	0	0	0	0	0	0	0	1	1	0	0	0	1	0	0	0	0	1
716460	AMG § 95 (1) Nr. 2, 3, 5, 5a	G	2	0	0	0	0	0	0	0	0	0	1	1	0	0	0	1	0	0	0	0	1
716500	Anti-Doping-Gesetz insgesamt	M	1	0	0	0	0	0	0	0	0	0	0	0	0	0	0	0	1	0	0	0	1
716500	Anti-Doping-Gesetz insgesamt	G	1	0	0	0	0	0	0	0	0	0	0	0	0	0	0	0	1	0	0	0	1
716520	Erw/Besi/Verbring Dopingmittel	M	1	0	0	0	0	0	0	0	0	0	0	0	0	0	0	0	1	0	0	0	1
716520	Erw/Besi/Verbring Dopingmittel	G	1	0	0	0	0	0	0	0	0	0	0	0	0	0	0	0	1	0	0	0	1
720000	Sonst strafr NebenG insgesamt	M	47	0	0	0	0	0	0	2	2	4	5	9	0	2	2	3	15	10	3	5	38
720000	Sonst strafr NebenG insgesamt	W	2	0	0	0	0	0	0	0	0	0	0	0	0	0	0	0	0	2	0	0	2
720000	Sonst strafr NebenG insgesamt	G	49	0	0	0	0	0	0	2	2	4	5	9	0	2	2	3	15	12	3	5	40
720002	VersammlungsG Bund/Land	M	1	0	0	0	0	0	0	0	0	0	0	0	0	0	0	0	0	1	0	0	1
720002	VersammlungsG Bund/Land	G	1	0	0	0	0	0	0	0	0	0	0	0	0	0	0	0	0	1	0	0	1
720011	Straftaten § 4 GewaltschutzG	M	4	0	0	0	0	0	0	0	0	0	0	0	0	0	0	0	1	3	0	0	4
720011	Straftaten § 4 GewaltschutzG	G	4	0	0	0	0	0	0	0	0	0	0	0	0	0	0	0	1	3	0	0	4
720079	Sonst strafrechtliche NebenG	M	1	0	0	0	0	0	0	1	0	1	0	1	0	0	0	0	0	0	0	0	0
720079	Sonst strafrechtliche NebenG	G	1	0	0	0	0	0	0	1	0	1	0	1	0	0	0	0	0	0	0	0	0
725000	Aufenthalts/Asyl/FreizügigkG	M	6	0	0	0	0	0	0	0	0	0	0	0	0	0	0	0	4	1	0	1	6
725000	Aufenthalts/Asyl/FreizügigkG	G	6	0	0	0	0	0	0	0	0	0	0	0	0	0	0	0	4	1	0	1	6
725200	Einschleusen v. Ausländern ges	M	1	0	0	0	0	0	0	0	0	0	0	0	0	0	0	0	0	0	0	1	1
725200	Einschleusen v. Ausländern ges	G	1	0	0	0	0	0	0	0	0	0	0	0	0	0	0	0	0	0	0	1	1
725210	Einschl Ausl 96 (1,4) AufenthG	M	1	0	0	0	0	0	0	0	0	0	0	0	0	0	0	0	0	0	0	1	1
725210	Einschl Ausl 96 (1,4) AufenthG	G	1	0	0	0	0	0	0	0	0	0	0	0	0	0	0	0	0	0	0	1	1
725700	Unerlaubter Aufenthalt insges	M	4	0	0	0	0	0	0	0	0	0	0	0	0	0	0	0	3	1	0	0	4
725700	Unerlaubter Aufenthalt insges	G	4	0	0	0	0	0	0	0	0	0	0	0	0	0	0	0	3	1	0	0	4
725710	Unerlaubter Aufenthalt	M	4	0	0	0	0	0	0	0	0	0	0	0	0	0	0	0	3	1	0	0	4
725710	Unerlaubter Aufenthalt	G	4	0	0	0	0	0	0	0	0	0	0	0	0	0	0	0	3	1	0	0	4
725711	Unerl Aufenth o unerl Einreise	M	1	0	0	0	0	0	0	0	0	0	0	0	0	0	0	0	1	0	0	0	1
725711	Unerl Aufenth o unerl Einreise	G	1	0	0	0	0	0	0	0	0	0	0	0	0	0	0	0	1	0	0	0	1
725712	Aufenth nach unerl/ungekl Einr	M	3	0	0	0	0	0	0	0	0	0	0	0	0	0	0	0	2	1	0	0	3
725712	Aufenth nach unerl/ungekl Einr	G	3	0	0	0	0	0	0	0	0	0	0	0	0	0	0	0	2	1	0	0	3
725900	Sonst Verstöße gg AufenthG	M	1	0	0	0	0	0	0	0	0	0	0	0	0	0	0	0	1	0	0	0	1
725900	Sonst Verstöße gg AufenthG	G	1	0	0	0	0	0	0	0	0	0	0	0	0	0	0	0	1	0	0	0	1
726000	Sprengs/Waff/KrWaffKon/AusgStC	M	34	0	0	0	0	0	0	1	2	3	5	8	0	2	2	3	10	4	3	4	26
726000	Sprengs/Waff/KrWaffKon/AusgStC	W	2	0	0	0	0	0	0	0	0	0	0	0	0	0	0	0	0	2	0	0	2
726000	Sprengs/Waff/KrWaffKon/AusgStC	G	36	0	0	0	0	0	0	1	2	3	5	8	0	2	2	3	10	6	3	4	28
726100	Straftaten gg das SprengstoffG	M	7	0	0	0	0	0	0	0	0	0	2	2	0	1	1	0	1	2	0	1	5
726100	Straftaten gg das SprengstoffG	G	7	0	0	0	0	0	0	0	0	0	2	2	0	1	1	0	1	2	0	1	5
726200	Straftaten gg das Waffengesetz	M	28	0	0	0	0	0	0	1	2	3	4	7	0	1	1	3	9	2	3	3	21

Polizeiliche Kriminalstatistik
Art: Aufgliederung TV gesamt

Tabelle 20
Bereich: EICHSFELD_KREIS / T6
Berechnungszeitraum vom 01.01.2024 bis 31.12.2024

Erstellungsdatum: 05.02.2025

Schlüsselzahl der Tat	Straftaten	SEXUS	Tatverdächtige gesamt	Kinder						Jugendliche			Heranwachsende 18 bis unter 21	gesamt Spalten 10,13,14	Erwachsene ab 21 Jahre									
					6 bis unter 8	8 bis unter 10	10 bis unter 12	12 bis unter 14	gesamt Spalten 5 - 9	14 bis unter 16	16 bis unter 18	gesamt Spalten 11 + 12			21 bis unter 23	23 bis unter 25	gesamt Spalten 16,17	25 bis unter 30	30 bis unter 40	40 bis unter 50	50 bis unter 60	60 und älter	gesamt Spalten 18 - 23
1	2	3	4	5	6	7	8	9	10	11	12	13	14	15	16	17	18	19	20	21	22	23	24
726200	Straftaten gg das Waffengesetz	W	2	0	0	0	0	0	0	0	0	0	0	0	0	0	0	0	0	2	0	0	2
726200	Straftaten gg das Waffengesetz	G	30	0	0	0	0	0	0	1	2	3	4	7	0	1	1	3	9	4	3	3	23
728000	Bundes/Landesdatenschutzgesetz	M	1	0	0	0	0	0	0	0	0	0	0	0	0	0	0	0	0	1	0	0	1
728000	Bundes/Landesdatenschutzgesetz	G	1	0	0	0	0	0	0	0	0	0	0	0	0	0	0	0	0	1	0	0	1
728020	Bundesdatenschutzgesetz	M	1	0	0	0	0	0	0	0	0	0	0	0	0	0	0	0	0	1	0	0	1
728020	Bundesdatenschutzgesetz	G	1	0	0	0	0	0	0	0	0	0	0	0	0	0	0	0	0	1	0	0	1
730000	Rauschgiftdelikte insges.	M	306	0	0	0	0	0	0	8	14	22	54	76	28	25	53	41	77	55	3	1	230
730000	Rauschgiftdelikte insges.	W	63	0	0	0	0	1	1	5	6	11	10	22	7	2	9	8	18	6	0	0	41
730000	Rauschgiftdelikte insges.	G	369	0	0	0	0	1	1	13	20	33	64	98	35	27	62	49	95	61	3	1	271
731000	Allgemeine Verstöße § 29 BtMG	M	264	0	0	0	0	0	0	8	12	20	49	69	26	18	44	35	65	48	2	1	195
731000	Allgemeine Verstöße § 29 BtMG	W	57	0	0	0	0	1	1	5	5	10	10	21	6	2	8	7	17	4	0	0	36
731000	Allgemeine Verstöße § 29 BtMG	G	321	0	0	0	0	1	1	13	17	30	59	90	32	20	52	42	82	52	2	1	231
731200	Allg Verstoß - Kokain/Crack	M	10	0	0	0	0	0	0	0	0	0	1	1	3	0	3	1	2	3	0	0	9
731200	Allg Verstoß - Kokain/Crack	W	4	0	0	0	0	0	0	0	0	0	0	0	0	0	0	2	0	2	0	0	4
731200	Allg Verstoß - Kokain/Crack	G	14	0	0	0	0	0	0	0	0	0	1	1	3	0	3	3	2	5	0	0	13
731202	Allg Verstoß - Kokain	M	10	0	0	0	0	0	0	0	0	0	1	1	3	0	3	1	2	3	0	0	9
731202	Allg Verstoß - Kokain	W	4	0	0	0	0	0	0	0	0	0	0	0	0	0	0	2	0	2	0	0	4
731202	Allg Verstoß - Kokain	G	14	0	0	0	0	0	0	0	0	0	1	1	3	0	3	3	2	5	0	0	13
731300	Allg Verstoß - LSD	M	3	0	0	0	0	0	0	0	0	0	0	0	0	0	0	1	1	1	0	0	3
731300	Allg Verstoß - LSD	W	1	0	0	0	0	0	0	0	0	0	0	0	0	0	0	1	0	0	0	0	1
731300	Allg Verstoß - LSD	G	4	0	0	0	0	0	0	0	0	0	0	0	0	0	0	2	1	1	0	0	4
731400	Allg Verstoß - NPS (BtMG)	M	9	0	0	0	0	0	0	0	1	1	2	3	1	1	2	0	3	1	0	0	6
731400	Allg Verstoß - NPS (BtMG)	W	1	0	0	0	0	0	0	0	0	0	0	0	0	0	0	1	0	0	0	0	1
731400	Allg Verstoß - NPS (BtMG)	G	10	0	0	0	0	0	0	0	1	1	2	3	1	1	2	1	3	1	0	0	7
731600	Allg Verstoß - Amphetamin	M	81	0	0	0	0	0	0	2	0	2	8	10	4	5	9	14	27	20	1	0	71
731600	Allg Verstoß - Amphetamin	W	8	0	0	0	0	0	0	1	0	1	2	3	1	0	1	0	4	0	0	0	5
731600	Allg Verstoß - Amphetamin	G	89	0	0	0	0	0	0	3	0	3	10	13	5	5	10	14	31	20	1	0	76
731601	Allg Verst -Amph Pulver/flüss.	M	72	0	0	0	0	0	0	1	0	1	8	9	3	5	8	11	26	17	1	0	63
731601	Allg Verst -Amph Pulver/flüss.	W	5	0	0	0	0	0	0	0	0	0	2	2	0	0	0	0	3	0	0	0	3
731601	Allg Verst -Amph Pulver/flüss.	G	77	0	0	0	0	0	0	1	0	1	10	11	3	5	8	11	29	17	1	0	66
731602	Allg Verst -Amph Tabl/Kapsel	M	12	0	0	0	0	0	0	1	0	1	0	1	1	0	1	5	1	4	0	0	11
731602	Allg Verst -Amph Tabl/Kapsel	W	3	0	0	0	0	0	0	1	0	1	0	1	1	0	1	0	1	0	0	0	2
731602	Allg Verst -Amph Tabl/Kapsel	G	15	0	0	0	0	0	0	2	0	2	0	2	2	0	2	5	2	4	0	0	13
731700	Allg Verstoß - Methamphetamin	M	22	0	0	0	0	0	0	2	1	3	2	5	0	2	2	0	8	7	0	0	17
731700	Allg Verstoß - Methamphetamin	W	4	0	0	0	0	0	0	0	0	0	1	1	0	0	0	0	2	1	0	0	3
731700	Allg Verstoß - Methamphetamin	G	26	0	0	0	0	0	0	2	1	3	3	6	0	2	2	0	10	8	0	0	20
731701	Allg Verst Methamp Pulv/flüss.	M	3	0	0	0	0	0	0	1	0	1	0	1	0	1	1	0	0	1	0	0	2
731701	Allg Verst Methamp Pulv/flüss.	W	1	0	0	0	0	0	0	0	0	0	0	0	0	0	0	0	0	1	0	0	1

Polizeiliche Kriminalstatistik
Art: Aufgliederung TV gesamt

Tabelle 20
Bereich: EICHSFELD_KREIS / T6
Berechnungszeitraum vom 01.01.2024 bis 31.12.2024

Erstellungsdatum: 05.02.2025

Schlüsselzahl der Tat	Straftaten	SEXUS	Tatverdaechtige gesamt	Kinder						Jugendliche			Heranwachsende 18 bis unter 21	gesamt Spalten 10,13,14	Erwachsene ab 21 Jahre									
					6 bis unter 8	8 bis unter 10	10 bis unter 12	12 bis unter 14	gesamt Spalten 5 - 9	14 bis unter 16	16 bis unter 18	gesamt Spalten 11 + 12			21 bis unter 23	23 bis unter 25	gesamt Spalten 16,17	25 bis unter 30	30 bis unter 40	40 bis unter 50	50 bis unter 60	60 und älter	gesamt Spalten 18 - 23
1	2	3	4	5	6	7	8	9	10	11	12	13	14	15	16	17	18	19	20	21	22	23	24
731701	Allg Verst Methamp Pulv/flüss.	G	4	0	0	0	0	0	0	1	0	1	0	1	0	1	1	0	0	2	0	0	3
731702	Allg Verstoß - Methamp Crystal	M	19	0	0	0	0	0	0	2	1	3	2	5	0	1	1	0	8	5	0	0	14
731702	Allg Verstoß - Methamp Crystal	W	3	0	0	0	0	0	0	0	0	0	1	1	0	0	0	0	2	0	0	0	2
731702	Allg Verstoß - Methamp Crystal	G	22	0	0	0	0	0	0	2	1	3	3	6	0	1	1	0	10	5	0	0	16
731703	Allg Verstoß -Methamp Tabl/Kap	M	1	0	0	0	0	0	0	0	0	0	0	0	0	0	0	0	0	1	0	0	1
731703	Allg Verstoß -Methamp Tabl/Kap	G	1	0	0	0	0	0	0	0	0	0	0	0	0	0	0	0	0	1	0	0	1
731800	Allg Verstoß - Cannabis	M	108	0	0	0	0	0	0	4	8	12	25	37	13	11	24	12	24	10	0	1	71
731800	Allg Verstoß - Cannabis	W	22	0	0	0	0	1	1	3	3	6	3	10	3	1	4	1	7	0	0	0	12
731800	Allg Verstoß - Cannabis	G	130	0	0	0	0	1	1	7	11	18	28	47	16	12	28	13	31	10	0	1	83
731900	Allg Verstoß - Sonstige BtM	M	64	0	0	0	0	0	0	1	5	6	20	26	7	1	8	8	13	8	1	0	38
731900	Allg Verstoß - Sonstige BtM	W	21	0	0	0	0	1	1	1	2	3	4	8	2	1	3	3	6	1	0	0	13
731900	Allg Verstoß - Sonstige BtM	G	85	0	0	0	0	1	1	2	7	9	24	34	9	2	11	11	19	9	1	0	51
732000	Handel/Schmuggel BtM	M	39	0	0	0	0	0	0	2	4	6	10	16	2	4	6	4	9	4	0	0	23
732000	Handel/Schmuggel BtM	W	2	0	0	0	0	0	0	0	0	0	1	1	0	0	0	0	0	1	0	0	1
732000	Handel/Schmuggel BtM	G	41	0	0	0	0	0	0	2	4	6	11	17	2	4	6	4	9	5	0	0	24
732100	Handel/Schmuggel - Heroin	W	1	0	0	0	0	0	0	0	0	0	0	0	0	0	0	0	0	1	0	0	1
732100	Handel/Schmuggel - Heroin	G	1	0	0	0	0	0	0	0	0	0	0	0	0	0	0	0	0	1	0	0	1
732110	Handel - Herion	W	1	0	0	0	0	0	0	0	0	0	0	0	0	0	0	0	0	1	0	0	1
732110	Handel - Herion	G	1	0	0	0	0	0	0	0	0	0	0	0	0	0	0	0	0	1	0	0	1
732200	Handel/Schmuggel -Kokain/Crack	M	1	0	0	0	0	0	0	0	0	0	0	0	0	0	0	0	1	0	0	0	1
732200	Handel/Schmuggel -Kokain/Crack	G	1	0	0	0	0	0	0	0	0	0	0	0	0	0	0	0	1	0	0	0	1
732210	Handel - Kokain/Crack	M	1	0	0	0	0	0	0	0	0	0	0	0	0	0	0	0	1	0	0	0	1
732210	Handel - Kokain/Crack	G	1	0	0	0	0	0	0	0	0	0	0	0	0	0	0	0	1	0	0	0	1
732212	Handel - Kokain	M	1	0	0	0	0	0	0	0	0	0	0	0	0	0	0	0	1	0	0	0	1
732212	Handel - Kokain	G	1	0	0	0	0	0	0	0	0	0	0	0	0	0	0	0	1	0	0	0	1
732400	Handel/Schmuggel - NPS (BtMG)	M	1	0	0	0	0	0	0	0	0	0	0	0	0	0	0	0	1	0	0	0	1
732400	Handel/Schmuggel - NPS (BtMG)	G	1	0	0	0	0	0	0	0	0	0	0	0	0	0	0	0	1	0	0	0	1
732410	Handel - NPS (BtMG)	M	1	0	0	0	0	0	0	0	0	0	0	0	0	0	0	0	1	0	0	0	1
732410	Handel - NPS (BtMG)	G	1	0	0	0	0	0	0	0	0	0	0	0	0	0	0	0	1	0	0	0	1
732600	Handel/Schmuggel - Amphetamin	M	5	0	0	0	0	0	0	0	0	0	0	0	1	0	1	2	2	0	0	0	5
732600	Handel/Schmuggel - Amphetamin	G	5	0	0	0	0	0	0	0	0	0	0	0	1	0	1	2	2	0	0	0	5
732610	Handel - Amphetamin	M	5	0	0	0	0	0	0	0	0	0	0	0	1	0	1	2	2	0	0	0	5
732610	Handel - Amphetamin	G	5	0	0	0	0	0	0	0	0	0	0	0	1	0	1	2	2	0	0	0	5
732611	Handel - Amphet Pulver/flüssig	M	3	0	0	0	0	0	0	0	0	0	0	0	1	0	1	1	1	0	0	0	3
732611	Handel - Amphet Pulver/flüssig	G	3	0	0	0	0	0	0	0	0	0	0	0	1	0	1	1	1	0	0	0	3
732612	Handel -Amphet Tablette/Kapsel	M	2	0	0	0	0	0	0	0	0	0	0	0	0	0	0	1	1	0	0	0	2
732612	Handel -Amphet Tablette/Kapsel	G	2	0	0	0	0	0	0	0	0	0	0	0	0	0	0	1	1	0	0	0	2
732700	Handel/Schmuggel - Methamph.	M	3	0	0	0	0	0	0	1	0	1	1	2	0	0	0	0	1	0	0	0	1

Polizeiliche Kriminalstatistik
Art: Aufgliederung TV gesamt

Tabelle 20
Bereich: EICHSFELD_KREIS / T6
Berechnungszeitraum vom 01.01.2024 bis 31.12.2024

Erstellungsdatum: 05.02.2025

Schlüsselzahl der Tat	Straftaten	SEXUS	Tatverdächtige gesamt	Kinder						Jugendliche			Heranwachsende 18 bis unter 21	gesamt Spalten 10,13,14	Erwachsene ab 21 Jahre									
					6 bis unter 8	8 bis unter 10	10 bis unter 12	12 bis unter 14	gesamt Spalten 5 - 9	14 bis unter 16	16 bis unter 18	gesamt Spalten 11 + 12			21 bis unter 23	23 bis unter 25	gesamt Spalten 16,17	25 bis unter 30	30 bis unter 40	40 bis unter 50	50 bis unter 60	60 und älter	gesamt Spalten 18 - 23
1	2	3	4	5	6	7	8	9	10	11	12	13	14	15	16	17	18	19	20	21	22	23	24
732700	Handel/Schmuggel - Methamph.	G	3	0	0	0	0	0	0	1	0	1	1	2	0	0	0	0	1	0	0	0	1
732710	Handel - Methamphetamin	M	3	0	0	0	0	0	0	1	0	1	1	2	0	0	0	0	1	0	0	0	1
732710	Handel - Methamphetamin	G	3	0	0	0	0	0	0	1	0	1	1	2	0	0	0	0	1	0	0	0	1
732712	Handel - Methamp Crystal	M	3	0	0	0	0	0	0	1	0	1	1	2	0	0	0	0	1	0	0	0	1
732712	Handel - Methamp Crystal	G	3	0	0	0	0	0	0	1	0	1	1	2	0	0	0	0	1	0	0	0	1
732800	Handel/Schmuggel - Cannabis	M	16	0	0	0	0	0	0	1	2	3	8	11	0	1	1	1	1	2	0	0	5
732800	Handel/Schmuggel - Cannabis	G	16	0	0	0	0	0	0	1	2	3	8	11	0	1	1	1	1	2	0	0	5
732810	Handel - Cannabis	M	16	0	0	0	0	0	0	1	2	3	8	11	0	1	1	1	1	2	0	0	5
732810	Handel - Cannabis	G	16	0	0	0	0	0	0	1	2	3	8	11	0	1	1	1	1	2	0	0	5
732900	Handel/Schmuggel - sonst. BtM	M	14	0	0	0	0	0	0	0	2	2	2	4	1	3	4	1	3	2	0	0	10
732900	Handel/Schmuggel - sonst. BtM	W	1	0	0	0	0	0	0	0	0	0	1	1	0	0	0	0	0	0	0	0	0
732900	Handel/Schmuggel - sonst. BtM	G	15	0	0	0	0	0	0	0	2	2	3	5	1	3	4	1	3	2	0	0	10
732910	Handel - sonstige BtM	M	14	0	0	0	0	0	0	0	2	2	2	4	1	3	4	1	3	2	0	0	10
732910	Handel - sonstige BtM	W	1	0	0	0	0	0	0	0	0	0	1	1	0	0	0	0	0	0	0	0	0
732910	Handel - sonstige BtM	G	15	0	0	0	0	0	0	0	2	2	3	5	1	3	4	1	3	2	0	0	10
734000	Sonstige Verstöße gg das BtMG	M	17	0	0	0	0	0	0	0	0	0	3	3	1	1	2	3	7	1	1	0	14
734000	Sonstige Verstöße gg das BtMG	W	3	0	0	0	0	0	0	0	0	0	0	0	1	0	1	0	0	2	0	0	3
734000	Sonstige Verstöße gg das BtMG	G	20	0	0	0	0	0	0	0	0	0	3	3	2	1	3	3	7	3	1	0	17
734200	BtM Anbau, Herstellung, Handel	M	1	0	0	0	0	0	0	0	0	0	1	1	0	0	0	0	0	0	0	0	0
734200	BtM Anbau, Herstellung, Handel	G	1	0	0	0	0	0	0	0	0	0	1	1	0	0	0	0	0	0	0	0	0
734220	Verstöße gemäß § 30a BtMG	M	1	0	0	0	0	0	0	0	0	0	1	1	0	0	0	0	0	0	0	0	0
734220	Verstöße gemäß § 30a BtMG	G	1	0	0	0	0	0	0	0	0	0	1	1	0	0	0	0	0	0	0	0	0
734500	Abgabe/Verabr..BtM an Minderjä	M	2	0	0	0	0	0	0	0	0	0	0	0	1	1	2	0	0	0	0	0	2
734500	Abgabe/Verabr..BtM an Minderjä	W	1	0	0	0	0	0	0	0	0	0	0	0	0	0	0	0	0	1	0	0	1
734500	Abgabe/Verabr..BtM an Minderjä	G	3	0	0	0	0	0	0	0	0	0	0	0	1	1	2	0	0	1	0	0	3
734510	734500 -nicht gewerbsmäßig	M	2	0	0	0	0	0	0	0	0	0	0	0	1	1	2	0	0	0	0	0	2
734510	734500 -nicht gewerbsmäßig	W	1	0	0	0	0	0	0	0	0	0	0	0	0	0	0	0	0	1	0	0	1
734510	734500 -nicht gewerbsmäßig	G	3	0	0	0	0	0	0	0	0	0	0	0	1	1	2	0	0	1	0	0	3
734800	Handel/Herst/Abg..ngM BtM ges.	M	14	0	0	0	0	0	0	0	0	0	2	2	0	0	0	3	7	1	1	0	12
734800	Handel/Herst/Abg..ngM BtM ges.	W	2	0	0	0	0	0	0	0	0	0	0	0	1	0	1	0	0	1	0	0	2
734800	Handel/Herst/Abg..ngM BtM ges.	G	16	0	0	0	0	0	0	0	0	0	2	2	1	0	1	3	7	2	1	0	14
734810	Unerl Abgabe/Besitz insges.	M	3	0	0	0	0	0	0	0	0	0	1	1	0	0	0	1	0	0	1	0	2
734810	Unerl Abgabe/Besitz insges.	G	3	0	0	0	0	0	0	0	0	0	1	1	0	0	0	1	0	0	1	0	2
734816	Unerl Abgabe/Besitz -Amphet.	M	1	0	0	0	0	0	0	0	0	0	0	0	0	0	0	0	0	0	1	0	1
734816	Unerl Abgabe/Besitz -Amphet.	G	1	0	0	0	0	0	0	0	0	0	0	0	0	0	0	0	0	0	1	0	1
734817	Unerl Abgabe/Besitz -Methamph	M	1	0	0	0	0	0	0	0	0	0	0	0	0	0	0	1	0	0	0	0	1
734817	Unerl Abgabe/Besitz -Methamph	G	1	0	0	0	0	0	0	0	0	0	0	0	0	0	0	1	0	0	0	0	1
734818	Unerl Abgabe/Besitz -Cannabis	M	1	0	0	0	0	0	0	0	0	0	1	1	0	0	0	0	0	0	0	0	0

Polizeiliche Kriminalstatistik
Art: Aufgliederung TV gesamt

Tabelle 20
Bereich: EICHSFELD_KREIS / T6
Berechnungszeitraum vom 01.01.2024 bis 31.12.2024

Erstellungsdatum: 05.02.2025

Schlüsselzahl der Tat	Straftaten	SEXUS	Tatverdächtige gesamt	Kinder						Jugendliche			Heranwachsende 18 bis unter 21	gesamt Spalten 10,13,14	Erwachsene ab 21 Jahre									
					6 bis unter 8	8 bis unter 10	10 bis unter 12	12 bis unter 14	gesamt Spalten 5 - 9	14 bis unter 16	16 bis unter 18	gesamt Spalten 11 + 12			21 bis unter 23	23 bis unter 25	gesamt Spalten 16,17	25 bis unter 30	30 bis unter 40	40 bis unter 50	50 bis unter 60	60 und älter	gesamt Spalten 18 - 23
1	2	3	4	5	6	7	8	9	10	11	12	13	14	15	16	17	18	19	20	21	22	23	24
734818	Unerl Abgabe/Besitz -Cannabis	G	1	0	0	0	0	0	0	0	0	0	1	1	0	0	0	0	0	0	0	0	0
734820	Unerl Handel ngM insges	M	10	0	0	0	0	0	0	0	0	0	1	1	0	0	0	2	6	1	0	0	9
734820	Unerl Handel ngM insges	W	2	0	0	0	0	0	0	0	0	0	0	0	1	0	1	0	0	1	0	0	2
734820	Unerl Handel ngM insges	G	12	0	0	0	0	0	0	0	0	0	1	1	1	0	1	2	6	2	0	0	11
734822	Unerl Handel ngM -Kokain/Crack	M	4	0	0	0	0	0	0	0	0	0	0	0	0	0	0	1	3	0	0	0	4
734822	Unerl Handel ngM -Kokain/Crack	W	1	0	0	0	0	0	0	0	0	0	0	0	0	0	0	0	0	1	0	0	1
734822	Unerl Handel ngM -Kokain/Crack	G	5	0	0	0	0	0	0	0	0	0	0	0	0	0	0	1	3	1	0	0	5
734826	Unerl Handel ngM -Amphetamin	M	4	0	0	0	0	0	0	0	0	0	1	1	0	0	0	0	2	1	0	0	3
734826	Unerl Handel ngM -Amphetamin	W	1	0	0	0	0	0	0	0	0	0	0	0	1	0	1	0	0	0	0	0	1
734826	Unerl Handel ngM -Amphetamin	G	5	0	0	0	0	0	0	0	0	0	1	1	1	0	1	0	2	1	0	0	4
734828	Unerl Handel ngM -Cannabis	M	2	0	0	0	0	0	0	0	0	0	0	0	0	0	0	1	1	0	0	0	2
734828	Unerl Handel ngM -Cannabis	G	2	0	0	0	0	0	0	0	0	0	0	0	0	0	0	1	1	0	0	0	2
734840	Unerlaubte Herstellung in ngM	M	1	0	0	0	0	0	0	0	0	0	0	0	0	0	0	0	1	0	0	0	1
734840	Unerlaubte Herstellung in ngM	G	1	0	0	0	0	0	0	0	0	0	0	0	0	0	0	0	1	0	0	0	1
734848	Unerl Herst in ngM -Cannabis	M	1	0	0	0	0	0	0	0	0	0	0	0	0	0	0	0	1	0	0	0	1
734848	Unerl Herst in ngM -Cannabis	G	1	0	0	0	0	0	0	0	0	0	0	0	0	0	0	0	1	0	0	0	1
735000	Straftaten gemäß § 4 NpSG	M	4	0	0	0	0	0	0	0	0	0	0	0	1	0	1	0	0	3	0	0	4
735000	Straftaten gemäß § 4 NpSG	G	4	0	0	0	0	0	0	0	0	0	0	0	1	0	1	0	0	3	0	0	4
736000	ST GEM. §34 KCANG	M	3	0	0	0	0	0	0	0	0	0	0	0	0	3	3	0	0	0	0	0	3
736000	ST GEM. §34 KCANG	W	3	0	0	0	0	0	0	0	1	1	0	1	0	0	0	1	1	0	0	0	2
736000	ST GEM. §34 KCANG	G	6	0	0	0	0	0	0	0	1	1	0	1	0	3	3	1	1	0	0	0	5
740000	Straf NebenG Umw/Verbrschutz	M	17	0	0	0	0	0	0	0	0	0	2	2	0	0	0	0	0	6	3	6	15
740000	Straf NebenG Umw/Verbrschutz	W	11	0	0	0	0	0	0	0	1	1	0	1	1	0	1	1	2	2	2	2	10
740000	Straf NebenG Umw/Verbrschutz	G	28	0	0	0	0	0	0	0	1	1	2	3	1	0	1	1	2	8	5	8	25
740079	sonst NebenG Umw/Verbrschutz	M	1	0	0	0	0	0	0	0	0	0	0	0	0	0	0	0	0	0	1	0	1
740079	sonst NebenG Umw/Verbrschutz	G	1	0	0	0	0	0	0	0	0	0	0	0	0	0	0	0	0	0	1	0	1
741000	Straftaten nach ChemikalienG	W	1	0	0	0	0	0	0	0	0	0	0	0	0	0	0	0	0	0	0	1	1
741000	Straftaten nach ChemikalienG	G	1	0	0	0	0	0	0	0	0	0	0	0	0	0	0	0	0	0	0	1	1
741001	Straftaten § 27 ChemikalienG	W	1	0	0	0	0	0	0	0	0	0	0	0	0	0	0	0	0	0	0	1	1
741001	Straftaten § 27 ChemikalienG	G	1	0	0	0	0	0	0	0	0	0	0	0	0	0	0	0	0	0	0	1	1
743000	Bundesnat/PflanzenschutzG u a	M	16	0	0	0	0	0	0	0	0	0	2	2	0	0	0	0	0	6	2	6	14
743000	Bundesnat/PflanzenschutzG u a	W	10	0	0	0	0	0	0	0	1	1	0	1	1	0	1	1	2	2	2	1	9
743000	Bundesnat/PflanzenschutzG u a	G	26	0	0	0	0	0	0	0	1	1	2	3	1	0	1	1	2	8	4	7	23
743010	Bundesnaturschutzgesetz	M	1	0	0	0	0	0	0	0	0	0	1	1	0	0	0	0	0	0	0	0	0
743010	Bundesnaturschutzgesetz	W	1	0	0	0	0	0	0	0	0	0	0	0	0	0	0	0	0	1	0	0	1
743010	Bundesnaturschutzgesetz	G	2	0	0	0	0	0	0	0	0	0	1	1	0	0	0	0	0	1	0	0	1
743020	Tierschutzgesetz	M	14	0	0	0	0	0	0	0	0	0	1	1	0	0	0	0	0	6	2	5	13
743020	Tierschutzgesetz	W	10	0	0	0	0	0	0	0	1	1	0	1	1	0	1	1	2	2	2	1	9

Polizeiliche Kriminalstatistik
Art: Aufgliederung TV gesamt

Tabelle 20
Bereich: EICHSFELD_KREIS / T6
Berechnungszeitraum vom 01.01.2024 bis 31.12.2024

Erstellungsdatum: 05.02.2025

Schlüsselzahl der Tat	Straftaten	SEXUS	Tatverdaechtige gesamt	Kinder						Jugendliche			Heranwachsende 18 bis unter 21	gesamt Spalten 10,13,14	Erwachsene ab 21 Jahre									
					6 bis unter 8	8 bis unter 10	10 bis unter 12	12 bis unter 14	gesamt Spalten 5 - 9	14 bis unter 16	16 bis unter 18	gesamt Spalten 11 + 12			21 bis unter 23	23 bis unter 25	gesamt Spalten 16,17	25 bis unter 30	30 bis unter 40	40 bis unter 50	50 bis unter 60	60 und älter	gesamt Spalten 18 - 23
1	2	3	4	5	6	7	8	9	10	11	12	13	14	15	16	17	18	19	20	21	22	23	24
743020	Tierschutzgesetz	G	24	0	0	0	0	0	0	0	1	1	1	2	1	0	1	1	2	8	4	6	22
743040	Pflanzenschutzgesetz	M	1	0	0	0	0	0	0	0	0	0	0	0	0	0	0	0	0	0	0	1	1
743040	Pflanzenschutzgesetz	G	1	0	0	0	0	0	0	0	0	0	0	0	0	0	0	0	0	0	0	1	1
890000	Straftaten insges ohne 725000	M	1656	0	0	7	24	41	72	79	66	145	129	346	78	63	141	169	366	293	157	184	1310
890000	Straftaten insges ohne 725000	W	539	0	0	2	6	9	17	15	21	36	38	91	24	6	30	51	137	104	72	54	448
890000	Straftaten insges ohne 725000	G	2195	0	0	9	30	50	89	94	87	181	167	437	102	69	171	220	503	397	229	238	1758
891000	Rauschgiftkriminalität	M	306	0	0	0	0	0	0	8	14	22	54	76	28	25	53	41	77	55	3	1	230
891000	Rauschgiftkriminalität	W	63	0	0	0	0	1	1	5	6	11	10	22	7	2	9	8	18	6	0	0	41
891000	Rauschgiftkriminalität	G	369	0	0	0	0	1	1	13	20	33	64	98	35	27	62	49	95	61	3	1	271
892000	Gewaltkriminalität	M	161	0	0	1	7	6	14	10	6	16	15	45	7	13	20	23	37	16	15	5	116
892000	Gewaltkriminalität	W	34	0	0	0	0	0	0	2	1	3	3	6	0	1	1	8	7	5	4	3	28
892000	Gewaltkriminalität	G	195	0	0	1	7	6	14	12	7	19	18	51	7	14	21	31	44	21	19	8	144
892500	Mord, Totschl, Tötung auf Verl	M	9	0	0	0	0	0	0	0	0	0	0	0	0	1	1	3	2	1	2	0	9
892500	Mord, Totschl, Tötung auf Verl	W	1	0	0	0	0	0	0	0	0	0	0	0	0	0	0	1	0	0	0	0	1
892500	Mord, Totschl, Tötung auf Verl	G	10	0	0	0	0	0	0	0	0	0	0	0	0	1	1	4	2	1	2	0	10
893000	Wirtschaftskriminalität	M	15	0	0	0	0	0	0	0	0	0	0	0	0	0	0	1	8	2	2	2	15
893000	Wirtschaftskriminalität	W	5	0	0	0	0	0	0	0	0	0	0	0	0	0	0	1	3	1	0	0	5
893000	Wirtschaftskriminalität	G	20	0	0	0	0	0	0	0	0	0	0	0	0	0	0	2	11	3	2	2	20
893100	Wirtschaftskrim. bei Betrug	M	6	0	0	0	0	0	0	0	0	0	0	0	0	0	0	0	3	1	1	1	6
893100	Wirtschaftskrim. bei Betrug	W	2	0	0	0	0	0	0	0	0	0	0	0	0	0	0	0	2	0	0	0	2
893100	Wirtschaftskrim. bei Betrug	G	8	0	0	0	0	0	0	0	0	0	0	0	0	0	0	0	5	1	1	1	8
893200	Insolvenzstraftaten (Wikri)	M	1	0	0	0	0	0	0	0	0	0	0	0	0	0	0	0	0	0	0	1	1
893200	Insolvenzstraftaten (Wikri)	G	1	0	0	0	0	0	0	0	0	0	0	0	0	0	0	0	0	0	0	1	1
893300	Wikri Anlage/Finanzierungsb.	M	4	0	0	0	0	0	0	0	0	0	0	0	0	0	0	0	2	0	1	1	4
893300	Wikri Anlage/Finanzierungsb.	W	1	0	0	0	0	0	0	0	0	0	0	0	0	0	0	0	1	0	0	0	1
893300	Wikri Anlage/Finanzierungsb.	G	5	0	0	0	0	0	0	0	0	0	0	0	0	0	0	0	3	0	1	1	5
893400	Wettbewerbsdelikte (Wikri)	M	1	0	0	0	0	0	0	0	0	0	0	0	0	0	0	1	0	0	0	0	1
893400	Wettbewerbsdelikte (Wikri)	G	1	0	0	0	0	0	0	0	0	0	0	0	0	0	0	1	0	0	0	0	1
893600	Betrug/Untr -Beteil/Kapitalanl	M	3	0	0	0	0	0	0	0	0	0	0	0	0	0	0	0	1	0	1	1	3
893600	Betrug/Untr -Beteil/Kapitalanl	G	3	0	0	0	0	0	0	0	0	0	0	0	0	0	0	0	1	0	1	1	3
895000	Menschenhandel insgesamt	M	1	0	0	0	0	0	0	0	0	0	0	0	0	0	0	0	0	1	0	0	1
895000	Menschenhandel insgesamt	G	1	0	0	0	0	0	0	0	0	0	0	0	0	0	0	0	0	1	0	0	1
896000	Bestimmungen Jugendschutz	M	1	0	0	0	0	0	0	0	0	0	0	0	0	1	1	0	0	0	0	0	1
896000	Bestimmungen Jugendschutz	W	1	0	0	0	0	0	0	0	0	0	1	1	0	0	0	0	0	0	0	0	0
896000	Bestimmungen Jugendschutz	G	2	0	0	0	0	0	0	0	0	0	1	1	0	1	1	0	0	0	0	0	1
897000	Cybercrime	M	25	0	0	0	0	0	0	1	0	1	2	3	1	1	2	3	6	7	0	4	22
897000	Cybercrime	W	10	0	0	0	0	0	0	0	0	0	1	1	2	0	2	2	4	1	0	0	9
897000	Cybercrime	G	35	0	0	0	0	0	0	1	0	1	3	4	3	1	4	5	10	8	0	4	31

Polizeiliche Kriminalstatistik
Art: Aufgliederung TV gesamt

Tabelle 20
Bereich: EICHSFELD_KREIS / T6
Berechnungszeitraum vom 01.01.2024 bis 31.12.2024

Erstellungsdatum: 05.02.2025

Schlüsselzahl der Tat	Straftaten	SEXUS	Tatverdaechtige gesamt	Kinder						Jugendliche			Heranwachsende 18 bis unter 21	gesamt Spalten 10,13,14	Erwachsene ab 21 Jahre									
					6 bis unter	8 bis unter	10 bis unter	12 bis unter	gesamt Spalten 5 - 9	14 bis unter	16 bis unter	gesamt Spalten 11 + 12			21 bis unter	23 bis unter	gesamt Spalten 16,17	25 bis unter	30 bis unter	40 bis unter	50 bis unter	60 und älter	gesamt Spalten 18 - 23
				6	8	10	12	14		16	18		unter 21		23	25		30	40	50	60		
1	2	3	4	5	6	7	8	9	10	11	12	13	14	15	16	17	18	19	20	21	22	23	24
897100	Computerbetrug § 263a StGB	M	20	0	0	0	0	0	0	0	0	0	1	1	1	1	2	3	5	6	0	3	19
897100	Computerbetrug § 263a StGB	W	8	0	0	0	0	0	0	0	0	0	0	0	2	0	2	2	3	1	0	0	8
897100	Computerbetrug § 263a StGB	G	28	0	0	0	0	0	0	0	0	0	1	1	3	1	4	5	8	7	0	3	27
898000	ST insges Umwelt/Verbr-schutz	M	40	0	0	0	0	0	0	0	1	1	3	4	2	0	2	3	6	10	6	9	36
898000	ST insges Umwelt/Verbr-schutz	W	13	0	0	0	0	0	0	0	1	1	0	1	1	0	1	2	2	2	3	2	12
898000	ST insges Umwelt/Verbr-schutz	G	53	0	0	0	0	0	0	0	2	2	3	5	3	0	3	5	8	12	9	11	48
898100	Umweltstr 29. Abschnitt StGB	M	13	0	0	0	0	0	0	0	0	0	0	0	2	0	2	1	4	2	2	2	13
898100	Umweltstr 29. Abschnitt StGB	W	1	0	0	0	0	0	0	0	0	0	0	0	0	0	0	0	0	0	1	0	1
898100	Umweltstr 29. Abschnitt StGB	G	14	0	0	0	0	0	0	0	0	0	0	0	2	0	2	1	4	2	3	2	14
898200	Sonst ST StGB Umweltrelevanz	M	5	0	0	0	0	0	0	0	1	1	0	1	0	0	0	1	1	1	1	0	4
898200	Sonst ST StGB Umweltrelevanz	G	5	0	0	0	0	0	0	0	1	1	0	1	0	0	0	1	1	1	1	0	4
898300	Umwelt/Verbr-schutz -Nebenges	M	22	0	0	0	0	0	0	0	0	0	3	3	0	0	0	1	1	7	3	7	19
898300	Umwelt/Verbr-schutz -Nebenges	W	12	0	0	0	0	0	0	0	1	1	0	1	1	0	1	2	2	2	2	2	11
898300	Umwelt/Verbr-schutz -Nebenges	G	34	0	0	0	0	0	0	0	1	1	3	4	1	0	1	3	3	9	5	9	30
899000	Straßenkriminalität	M	158	0	0	0	3	2	5	8	5	13	18	36	9	14	23	18	32	24	11	14	122
899000	Straßenkriminalität	W	22	0	0	0	0	0	0	5	1	6	2	8	1	1	2	5	2	2	2	1	14
899000	Straßenkriminalität	G	180	0	0	0	3	2	5	13	6	19	20	44	10	15	25	23	34	26	13	15	136

Polizeiliche Kriminalstatistik
Art: Straftaten und Staatsangehörigkeit nichtdeutscher TV

Tabelle 62 Blatt 1 Erstellungsdatum: 08.04.2025
Bereich: EICHSFELD_KREIS / T6
Berechnungszeitraum vom 01.01.2024 bis 31.12.2024

Schlüs-selzahl Staat	S t a a t	TV ----	Straftatenschlüssel 000000	020000	020010	100000	110000	112100	112110	114000	130000	131000	131100	132000	132010	132020	140000	143000	143200	143210	143211	143500
1	2	3	4	5	6	7	8	9	10	11	12	13	14	15	16	17	18	19	20	21	22	23
...	.....	462	7	7	7	18	3	2	2	1	4	1	1	3	2	1	12	12	11	11	11	1
121	ALBANIEN	4	0	0	0	0	0	0	0	0	0	0	0	0	0	0	0	0	0	0	0	0
125	BULGARIEN	14	0	0	0	0	0	0	0	0	0	0	0	0	0	0	0	0	0	0	0	0
127	ESTLAND	1	0	0	0	0	0	0	0	0	0	0	0	0	0	0	0	0	0	0	0	0
129	FRANKREICH	1	0	0	0	0	0	0	0	0	0	0	0	0	0	0	0	0	0	0	0	0
130	KROATIEN	2	0	0	0	0	0	0	0	0	0	0	0	0	0	0	0	0	0	0	0	0
131	SLOWENIEN	1	0	0	0	0	0	0	0	0	0	0	0	0	0	0	0	0	0	0	0	0
134	GRIECHENLAND	5	0	0	0	0	0	0	0	0	0	0	0	0	0	0	0	0	0	0	0	0
137	ITALIEN	4	0	0	0	0	0	0	0	0	0	0	0	0	0	0	0	0	0	0	0	0
139	LETTLAND	2	0	0	0	0	0	0	0	0	0	0	0	0	0	0	0	0	0	0	0	0
140	MONTENEGRO	1	0	0	0	1	0	0	0	0	0	0	0	0	0	0	1	1	1	1	1	0
142	LITAUEN	2	0	0	0	0	0	0	0	0	0	0	0	0	0	0	0	0	0	0	0	0
144	NORDMAZEDONIEN	2	0	0	0	0	0	0	0	0	0	0	0	0	0	0	0	0	0	0	0	0
146	Moldau, Republik	10	0	0	0	0	0	0	0	0	0	0	0	0	0	0	0	0	0	0	0	0
148	NIEDERLANDE	3	0	0	0	0	0	0	0	0	0	0	0	0	0	0	0	0	0	0	0	0
150	KOSOVO	4	0	0	0	0	0	0	0	0	0	0	0	0	0	0	0	0	0	0	0	0
151	ÖSTERREICH	1	0	0	0	0	0	0	0	0	0	0	0	0	0	0	0	0	0	0	0	0
152	POLEN	86	0	0	0	1	0	0	0	0	1	0	0	1	0	1	0	0	0	0	0	0
153	PORTUGAL	2	0	0	0	0	0	0	0	0	0	0	0	0	0	0	0	0	0	0	0	0
154	RUMÄNIEN	38	0	0	0	0	0	0	0	0	0	0	0	0	0	0	0	0	0	0	0	0
155	SLOWAKEI	4	0	0	0	0	0	0	0	0	0	0	0	0	0	0	0	0	0	0	0	0
160	RUSSISCHE FÖDERATION	11	0	0	0	0	0	0	0	0	0	0	0	0	0	0	0	0	0	0	0	0
161	SPANIEN	1	0	0	0	0	0	0	0	0	0	0	0	0	0	0	0	0	0	0	0	0
163	TÜRKEI	14	0	0	0	1	0	0	0	0	0	0	0	0	0	0	1	1	1	1	1	0
164	TSCHECHISCHE REPUBLIK	2	0	0	0	0	0	0	0	0	0	0	0	0	0	0	0	0	0	0	0	0
165	UNGARN	12	0	0	0	2	2	2	2	0	1	1	1	0	0	0	0	0	0	0	0	0
166	UKRAINE	53	0	0	0	1	0	0	0	0	0	0	0	0	0	0	1	1	1	1	1	0
169	BELARUS	1	0	0	0	0	0	0	0	0	0	0	0	0	0	0	0	0	0	0	0	0
170	SERBIEN	11	1	1	1	0	0	0	0	0	0	0	0	0	0	0	0	0	0	0	0	0
221	ALGERIEN	2	0	0	0	1	0	0	0	0	1	0	0	1	1	0	0	0	0	0	0	0
224	ERITREA	2	0	0	0	1	1	0	0	1	0	0	0	0	0	0	0	0	0	0	0	0
231	COTE D'IVOIRE (ELFENBEINKÜS	1	0	0	0	0	0	0	0	0	0	0	0	0	0	0	0	0	0	0	0	0
232	NIGERIA	1	0	0	0	0	0	0	0	0	0	0	0	0	0	0	0	0	0	0	0	0
237	GAMBIA	1	0	0	0	0	0	0	0	0	0	0	0	0	0	0	0	0	0	0	0	0
248	LIBYEN	7	0	0	0	0	0	0	0	0	0	0	0	0	0	0	0	0	0	0	0	0
252	MAROKKO	5	0	0	0	1	0	0	0	0	0	0	0	0	0	0	1	1	1	1	1	0
269	SENEGAL	2	0	0	0	0	0	0	0	0	0	0	0	0	0	0	0	0	0	0	0	0
272	SIERRA LEONE	2	0	0	0	0	0	0	0	0	0	0	0	0	0	0	0	0	0	0	0	0
273	SOMALIA	2	0	0	0	0	0	0	0	0	0	0	0	0	0	0	0	0	0	0	0	0
285	TUNESIEN	2	0	0	0	0	0	0	0	0	0	0	0	0	0	0	0	0	0	0	0	0

Polizeiliche Kriminalstatistik
Art: Straftaten und Staatsangehörigkeit nichtdeutscher TV

Tabelle 62 Blatt 1 Erstellungsdatum: 08.04.2025
Bereich: EICHSFELD_KREIS / T6
Berechnungszeitraum vom 01.01.2024 bis 31.12.2024

Schlüs-selzahl Staat	S t a a t	TV ----	Straftatenschlüssel 000000	020000	020010	100000	110000	112100	112110	114000	130000	131000	131100	132000	132010	132020	140000	143000	143200	143210	143211	143500
1	2	3	4	5	6	7	8	9	10	11	12	13	14	15	16	17	18	19	20	21	22	23
326	Bolivien, Plurinationaler Staat	1	0	0	0	0	0	0	0	0	0	0	0	0	0	0	0	0	0	0	0	0
334	COSTA RICA	1	0	0	0	0	0	0	0	0	0	0	0	0	0	0	0	0	0	0	0	0
367	VENEZUELA	2	0	0	0	0	0	0	0	0	0	0	0	0	0	0	0	0	0	0	0	0
422	ARMENIEN	7	3	3	3	0	0	0	0	0	0	0	0	0	0	0	0	0	0	0	0	0
423	AFGHANISTAN	33	0	0	0	6	0	0	0	0	1	0	0	1	1	0	5	5	4	4	4	1
425	ASERBAIDSCHAN	1	0	0	0	0	0	0	0	0	0	0	0	0	0	0	0	0	0	0	0	0
430	GEORGIEN	19	0	0	0	0	0	0	0	0	0	0	0	0	0	0	0	0	0	0	0	0
438	IRAK	23	1	1	1	1	0	0	0	0	0	0	0	0	0	0	1	1	1	1	1	0
439	IRAN, ISLAMISCHE REPUBLIK	2	0	0	0	0	0	0	0	0	0	0	0	0	0	0	0	0	0	0	0	0
441	ISRAEL	2	0	0	0	0	0	0	0	0	0	0	0	0	0	0	0	0	0	0	0	0
444	KASACHSTAN	1	0	0	0	0	0	0	0	0	0	0	0	0	0	0	0	0	0	0	0	0
445	JORDANIEN	1	0	0	0	0	0	0	0	0	0	0	0	0	0	0	0	0	0	0	0	0
461	PAKISTAN	2	0	0	0	0	0	0	0	0	0	0	0	0	0	0	0	0	0	0	0	0
475	SYRIEN, ARABISCHE REPUBLIK	42	2	2	2	2	0	0	0	0	0	0	0	0	0	0	2	2	2	2	2	0
476	THAILAND	1	0	0	0	0	0	0	0	0	0	0	0	0	0	0	0	0	0	0	0	0
997	STAATENLOS	1	0	0	0	0	0	0	0	0	0	0	0	0	0	0	0	0	0	0	0	0
998	UNGEKLÄRT	4	0	0	0	0	0	0	0	0	0	0	0	0	0	0	0	0	0	0	0	0

Polizeiliche Kriminalstatistik
Art: Straftaten und Staatsangehörigkeit nichtdeutscher TV

Tabelle 62 Blatt 2 Erstellungsdatum: 08.04.2025
Bereich: EICHSFELD_KREIS / T6
Berechnungszeitraum vom 01.01.2024 bis 31.12.2024

Schlüs-selzahl Staat	S t a a t	TV ----	Straftatenschlüssel 143530	200000	210000	210010	210040	220000	222000	222010	222100	222110	223000	223100	224000	225000	230000	232000	232200	232201	232279	232300
1	2	3	4	5	6	7	8	9	10	11	12	13	14	15	16	17	18	19	20	21	22	23
...	.....	462	1	158	5	2	3	122	62	27	36	36	3	3	63	2	50	50	9	3	6	40
121	ALBANIEN	4	0	1	0	0	0	1	0	0	0	0	0	0	1	0	1	1	1	0	1	0
125	BULGARIEN	14	0	5	1	0	1	4	1	1	0	0	0	0	2	1	2	2	0	0	0	2
127	ESTLAND	1	0	0	0	0	0	0	0	0	0	0	0	0	0	0	0	0	0	0	0	0
129	FRANKREICH	1	0	0	0	0	0	0	0	0	0	0	0	0	0	0	0	0	0	0	0	0
130	KROATIEN	2	0	0	0	0	0	0	0	0	0	0	0	0	0	0	0	0	0	0	0	0
131	SLOWENIEN	1	0	0	0	0	0	0	0	0	0	0	0	0	0	0	0	0	0	0	0	0
134	GRIECHENLAND	5	0	1	0	0	0	0	0	0	0	0	0	0	0	0	1	1	0	0	0	1
137	ITALIEN	4	0	0	0	0	0	0	0	0	0	0	0	0	0	0	0	0	0	0	0	0
139	LETTLAND	2	0	0	0	0	0	0	0	0	0	0	0	0	0	0	0	0	0	0	0	0
140	MONTENEGRO	1	0	0	0	0	0	0	0	0	0	0	0	0	0	0	0	0	0	0	0	0
142	LITAUEN	2	0	0	0	0	0	0	0	0	0	0	0	0	0	0	0	0	0	0	0	0
144	NORDMAZEDONIEN	2	0	2	0	0	0	2	1	0	1	1	0	0	1	0	0	0	0	0	0	0
146	Moldau, Republik	10	0	0	0	0	0	0	0	0	0	0	0	0	0	0	0	0	0	0	0	0
148	NIEDERLANDE	3	0	0	0	0	0	0	0	0	0	0	0	0	0	0	0	0	0	0	0	0
150	KOSOVO	4	0	0	0	0	0	0	0	0	0	0	0	0	0	0	0	0	0	0	0	0
151	ÖSTERREICH	1	0	0	0	0	0	0	0	0	0	0	0	0	0	0	0	0	0	0	0	0
152	POLEN	86	0	31	0	0	0	26	11	9	2	2	0	0	17	0	8	8	3	1	2	6
153	PORTUGAL	2	0	0	0	0	0	0	0	0	0	0	0	0	0	0	0	0	0	0	0	0
154	RUMÄNIEN	38	0	8	0	0	0	5	3	1	2	2	0	0	2	0	4	4	0	0	0	3
155	SLOWAKEI	4	0	0	0	0	0	0	0	0	0	0	0	0	0	0	0	0	0	0	0	0
160	RUSSISCHE FÖDERATION	11	0	5	0	0	0	5	5	0	5	5	0	0	1	0	1	1	0	0	0	1
161	SPANIEN	1	0	0	0	0	0	0	0	0	0	0	0	0	0	0	0	0	0	0	0	0
163	TÜRKEI	14	0	1	0	0	0	1	0	0	0	0	0	0	1	0	0	0	0	0	0	0
164	TSCHECHISCHE REPUBLIK	2	0	0	0	0	0	0	0	0	0	0	0	0	0	0	0	0	0	0	0	0
165	UNGARN	12	0	3	0	0	0	1	0	0	0	0	1	1	0	0	2	2	1	1	0	1
166	UKRAINE	53	0	28	2	2	0	24	10	1	9	9	0	0	16	0	6	6	1	1	0	5
169	BELARUS	1	0	0	0	0	0	0	0	0	0	0	0	0	0	0	0	0	0	0	0	0
170	SERBIEN	11	0	2	0	0	0	1	0	0	0	0	0	0	1	0	1	1	0	0	0	1
221	ALGERIEN	2	0	0	0	0	0	0	0	0	0	0	0	0	0	0	0	0	0	0	0	0
224	ERITREA	2	0	0	0	0	0	0	0	0	0	0	0	0	0	0	0	0	0	0	0	0
231	COTE D'IVOIRE (ELFENBEINKÜS	1	0	0	0	0	0	0	0	0	0	0	0	0	0	0	0	0	0	0	0	0
232	NIGERIA	1	0	0	0	0	0	0	0	0	0	0	0	0	0	0	0	0	0	0	0	0
237	GAMBIA	1	0	0	0	0	0	0	0	0	0	0	0	0	0	0	0	0	0	0	0	0
248	LIBYEN	7	0	2	0	0	0	1	1	1	0	0	0	0	0	0	1	1	0	0	0	1
252	MAROKKO	5	0	2	0	0	0	2	2	0	2	2	0	0	0	0	0	0	0	0	0	0
269	SENEGAL	2	0	0	0	0	0	0	0	0	0	0	0	0	0	0	0	0	0	0	0	0
272	SIERRA LEONE	2	0	0	0	0	0	0	0	0	0	0	0	0	0	0	0	0	0	0	0	0
273	SOMALIA	2	0	0	0	0	0	0	0	0	0	0	0	0	0	0	0	0	0	0	0	0
285	TUNESIEN	2	0	1	0	0	0	0	0	0	0	0	0	0	0	0	1	1	0	0	0	1

326	Bolivien, Plurinationaler Staat	1	0	0	0	0	0	0	0	0	0	0	0	0	0	0	0	0	0	0	0	0
334	COSTA RICA	1	0	0	0	0	0	0	0	0	0	0	0	0	0	0	0	0	0	0	0	0
367	VENEZUELA	2	0	2	0	0	0	0	0	0	0	0	0	0	0	0	2	2	0	0	0	2
422	ARMENIEN	7	0	3	0	0	0	2	2	1	1	1	0	0	0	0	1	1	0	0	0	0
423	AFGHANISTAN	33	1	16	0	0	0	14	8	4	5	5	0	0	6	0	2	2	0	0	0	2
425	ASERBAIDSCHAN	1	0	1	0	0	0	1	1	0	1	1	0	0	0	0	0	0	0	0	0	0
430	GEORGIEN	19	0	3	2	0	2	0	0	0	0	0	0	0	0	0	1	1	0	0	0	1
438	IRAK	23	0	15	0	0	0	13	6	2	4	4	2	2	6	0	5	5	0	0	0	5
439	IRAN, ISLAMISCHE REPUBLIK	2	0	0	0	0	0	0	0	0	0	0	0	0	0	0	0	0	0	0	0	0
441	ISRAEL	2	0	0	0	0	0	0	0	0	0	0	0	0	0	0	0	0	0	0	0	0
444	KASACHSTAN	1	0	0	0	0	0	0	0	0	0	0	0	0	0	0	0	0	0	0	0	0
445	JORDANIEN	1	0	0	0	0	0	0	0	0	0	0	0	0	0	0	0	0	0	0	0	0
461	PAKISTAN	2	0	2	0	0	0	2	1	0	1	1	0	0	1	0	0	0	0	0	0	0
475	SYRIEN, ARABISCHE REPUBLIK	42	0	21	0	0	0	15	9	6	3	3	0	0	6	1	10	10	3	0	3	7
476	THAILAND	1	0	0	0	0	0	0	0	0	0	0	0	0	0	0	0	0	0	0	0	0
997	STAATENLOS	1	0	1	0	0	0	1	0	0	0	0	0	0	1	0	0	0	0	0	0	0
998	UNGEKLÄRT	4	0	2	0	0	0	1	1	1	0	0	0	0	1	0	1	1	0	0	0	1

Polizeiliche Kriminalstatistik
Art: Straftaten und Staatsangehörigkeit nichtdeutscher TV

Tabelle 62 Blatt 3 Erstellungsdatum: 08.04.2025
Bereich: EICHSFELD_KREIS / T6
Berechnungszeitraum vom 01.01.2024 bis 31.12.2024

Schlüs-selzahl Staat	S t a a t	TV ----	Straftatenschlüssel 232400	232410	3***00	3**300	300000	300010	300050	300300	300310	325*00	325000	326*00	326000	335*00	335000	340*00	340000	4***00	4**100	4**200
1	2	3	4	5	6	7	8	9	10	11	12	13	14	15	16	17	18	19	20	21	22	23
...	.....	462	3	3	74	1	17	16	1	1	1	51	1	51	51	5	5	1	1	39	5	1
121	ALBANIEN	4	0	0	3	0	1	1	0	0	0	2	0	2	2	0	0	1	1	0	0	0
125	BULGARIEN	14	0	0	3	0	3	3	0	0	0	0	0	0	0	0	0	0	0	2	2	0
127	ESTLAND	1	0	0	0	0	0	0	0	0	0	0	0	0	0	0	0	0	0	0	0	0
129	FRANKREICH	1	0	0	1	0	1	1	0	0	0	0	0	0	0	0	0	0	0	0	0	0
130	KROATIEN	2	0	0	0	0	0	0	0	0	0	0	0	0	0	0	0	0	0	0	0	0
131	SLOWENIEN	1	0	0	1	0	1	1	0	0	0	0	0	0	0	0	0	0	0	0	0	0
134	GRIECHENLAND	5	0	0	0	0	0	0	0	0	0	0	0	0	0	0	0	0	0	1	0	0
137	ITALIEN	4	0	0	0	0	0	0	0	0	0	0	0	0	0	0	0	0	0	0	0	0
139	LETTLAND	2	0	0	0	0	0	0	0	0	0	0	0	0	0	0	0	0	0	0	0	0
140	MONTENEGRO	1	0	0	0	0	0	0	0	0	0	0	0	0	0	0	0	0	0	0	0	0
142	LITAUEN	2	0	0	0	0	0	0	0	0	0	0	0	0	0	0	0	0	0	0	0	0
144	NORDMAZEDONIEN	2	0	0	0	0	0	0	0	0	0	0	0	0	0	0	0	0	0	0	0	0
146	Moldau, Republik	10	0	0	0	0	0	0	0	0	0	0	0	0	0	0	0	0	0	7	0	0
148	NIEDERLANDE	3	0	0	0	0	0	0	0	0	0	0	0	0	0	0	0	0	0	0	0	0
150	KOSOVO	4	0	0	0	0	0	0	0	0	0	0	0	0	0	0	0	0	0	0	0	0
151	ÖSTERREICH	1	0	0	0	0	0	0	0	0	0	0	0	0	0	0	0	0	0	0	0	0
152	POLEN	86	0	0	15	0	2	1	1	0	0	11	0	11	11	2	2	0	0	6	3	0
153	PORTUGAL	2	0	0	0	0	0	0	0	0	0	0	0	0	0	0	0	0	0	1	0	0
154	RUMÄNIEN	38	1	1	7	0	2	2	0	0	0	5	0	5	5	0	0	0	0	12	0	0
155	SLOWAKEI	4	0	0	0	0	0	0	0	0	0	0	0	0	0	0	0	0	0	0	0	0
160	RUSSISCHE FÖDERATION	11	0	0	5	0	3	3	0	0	0	2	0	2	2	0	0	0	0	0	0	0
161	SPANIEN	1	0	0	0	0	0	0	0	0	0	0	0	0	0	0	0	0	0	0	0	0
163	TÜRKEI	14	0	0	0	0	0	0	0	0	0	0	0	0	0	0	0	0	0	0	0	0
164	TSCHECHISCHE REPUBLIK	2	0	0	0	0	0	0	0	0	0	0	0	0	0	0	0	0	0	0	0	0
165	UNGARN	12	0	0	2	0	1	1	0	0	0	1	0	1	1	0	0	0	0	0	0	0
166	UKRAINE	53	0	0	11	0	0	0	0	0	0	8	0	8	8	3	3	0	0	1	0	1
169	BELARUS	1	0	0	1	0	0	0	0	0	0	1	0	1	1	0	0	0	0	0	0	0
170	SERBIEN	11	0	0	1	0	0	0	0	0	0	1	0	1	1	0	0	0	0	0	0	0
221	ALGERIEN	2	0	0	1	0	0	0	0	0	0	1	0	1	1	0	0	0	0	1	0	0
224	ERITREA	2	0	0	0	0	0	0	0	0	0	0	0	0	0	0	0	0	0	0	0	0
231	COTE D'IVOIRE (ELFENBEINKÜS	1	0	0	0	0	0	0	0	0	0	0	0	0	0	0	0	0	0	0	0	0
232	NIGERIA	1	0	0	0	0	0	0	0	0	0	0	0	0	0	0	0	0	0	0	0	0
237	GAMBIA	1	0	0	0	0	0	0	0	0	0	0	0	0	0	0	0	0	0	0	0	0
248	LIBYEN	7	0	0	2	0	1	1	0	0	0	1	0	1	1	0	0	0	0	1	0	0
252	MAROKKO	5	0	0	1	0	1	1	0	0	0	0	0	0	0	0	0	0	0	0	0	0
269	SENEGAL	2	0	0	0	0	0	0	0	0	0	0	0	0	0	0	0	0	0	0	0	0
272	SIERRA LEONE	2	0	0	0	0	0	0	0	0	0	0	0	0	0	0	0	0	0	0	0	0
273	SOMALIA	2	0	0	2	0	0	0	0	0	0	2	0	2	2	0	0	0	0	0	0	0
285	TUNESIEN	2	0	0	1	0	0	0	0	0	0	1	0	1	1	0	0	0	0	0	0	0

326	Bolivien, Plurinationaler Staat	1	0	0	0	0	0	0	0	0	0	0	0	0	0	0	0	0	0	0	0	0
334	COSTA RICA	1	0	0	0	0	0	0	0	0	0	0	0	0	0	0	0	0	0	0	0	0
367	VENEZUELA	2	0	0	0	0	0	0	0	0	0	0	0	0	0	0	0	0	0	0	0	0
422	ARMENIEN	7	1	1	0	0	0	0	0	0	0	0	0	0	0	0	0	0	0	0	0	0
423	AFGHANISTAN	33	0	0	1	0	0	0	0	0	0	1	0	1	1	0	0	0	0	0	0	0
425	ASERBAIDSCHAN	1	0	0	0	0	0	0	0	0	0	0	0	0	0	0	0	0	0	0	0	0
430	GEORGIEN	19	0	0	10	0	0	0	0	0	0	10	1	10	10	0	0	0	0	7	0	0
438	IRAK	23	1	1	0	0	0	0	0	0	0	0	0	0	0	0	0	0	0	0	0	0
439	IRAN, ISLAMISCHE REPUBLIK	2	0	0	1	0	0	0	0	0	0	1	0	1	1	0	0	0	0	0	0	0
441	ISRAEL	2	0	0	0	0	0	0	0	0	0	0	0	0	0	0	0	0	0	0	0	0
444	KASACHSTAN	1	0	0	0	0	0	0	0	0	0	0	0	0	0	0	0	0	0	0	0	0
445	JORDANIEN	1	0	0	0	0	0	0	0	0	0	0	0	0	0	0	0	0	0	0	0	0
461	PAKISTAN	2	0	0	0	0	0	0	0	0	0	0	0	0	0	0	0	0	0	0	0	0
475	SYRIEN, ARABISCHE REPUBLIK	42	0	0	5	1	1	1	0	1	1	3	0	3	3	0	0	0	0	0	0	0
476	THAILAND	1	0	0	0	0	0	0	0	0	0	0	0	0	0	0	0	0	0	0	0	0
997	STAATENLOS	1	0	0	0	0	0	0	0	0	0	0	0	0	0	0	0	0	0	0	0	0
998	UNGEKLÄRT	4	0	0	0	0	0	0	0	0	0	0	0	0	0	0	0	0	0	0	0	0

Polizeiliche Kriminalstatistik
Art: Straftaten und Staatsangehörigkeit nichtdeutscher TV

Tabelle 62 Blatt 4 Erstellungsdatum: 08.04.2025
Bereich: EICHSFELD_KREIS / T6
Berechnungszeitraum vom 01.01.2024 bis 31.12.2024

Schlüs-selzahl Staat	S t a a t	TV ----	Straftatenschlüssel 4**300	4**500	4**700	400000	400010	400020	400100	400110	400120	400200	400210	400300	400310	400700	400710	410*00	410000	410010	425*00	425000
1	2	3	4	5	6	7	8	9	10	11	12	13	14	15	16	17	18	19	20	21	22	23
...	.....	462	1	1	3	15	1	14	5	2	3	1	1	1	1	3	3	2	2	2	11	4
121	ALBANIEN	4	0	0	0	0	0	0	0	0	0	0	0	0	0	0	0	0	0	0	0	0
125	BULGARIEN	14	0	0	0	0	0	0	2	2	0	0	0	0	0	0	0	0	0	0	0	0
127	ESTLAND	1	0	0	0	0	0	0	0	0	0	0	0	0	0	0	0	0	0	0	0	0
129	FRANKREICH	1	0	0	0	0	0	0	0	0	0	0	0	0	0	0	0	0	0	0	0	0
130	KROATIEN	2	0	0	0	0	0	0	0	0	0	0	0	0	0	0	0	0	0	0	0	0
131	SLOWENIEN	1	0	0	0	0	0	0	0	0	0	0	0	0	0	0	0	0	0	0	0	0
134	GRIECHENLAND	5	0	0	0	1	0	1	0	0	0	0	0	0	0	0	0	0	0	0	0	0
137	ITALIEN	4	0	0	0	0	0	0	0	0	0	0	0	0	0	0	0	0	0	0	0	0
139	LETTLAND	2	0	0	0	0	0	0	0	0	0	0	0	0	0	0	0	0	0	0	0	0
140	MONTENEGRO	1	0	0	0	0	0	0	0	0	0	0	0	0	0	0	0	0	0	0	0	0
142	LITAUEN	2	0	0	0	0	0	0	0	0	0	0	0	0	0	0	0	0	0	0	0	0
144	NORDMAZEDONIEN	2	0	0	0	0	0	0	0	0	0	0	0	0	0	0	0	0	0	0	0	0
146	Moldau, Republik	10	0	0	0	5	0	5	0	0	0	0	0	0	0	0	0	0	0	0	1	0
148	NIEDERLANDE	3	0	0	0	0	0	0	0	0	0	0	0	0	0	0	0	0	0	0	0	0
150	KOSOVO	4	0	0	0	0	0	0	0	0	0	0	0	0	0	0	0	0	0	0	0	0
151	ÖSTERREICH	1	0	0	0	0	0	0	0	0	0	0	0	0	0	0	0	0	0	0	0	0
152	POLEN	86	0	1	0	1	1	0	3	0	3	0	0	0	0	0	0	1	1	1	0	0
153	PORTUGAL	2	1	0	0	0	0	0	0	0	0	0	0	1	1	0	0	0	0	0	0	0
154	RUMÄNIEN	38	0	0	0	8	0	8	0	0	0	0	0	0	0	0	0	1	1	1	3	0
155	SLOWAKEI	4	0	0	0	0	0	0	0	0	0	0	0	0	0	0	0	0	0	0	0	0
160	RUSSISCHE FÖDERATION	11	0	0	0	0	0	0	0	0	0	0	0	0	0	0	0	0	0	0	0	0
161	SPANIEN	1	0	0	0	0	0	0	0	0	0	0	0	0	0	0	0	0	0	0	0	0
163	TÜRKEI	14	0	0	0	0	0	0	0	0	0	0	0	0	0	0	0	0	0	0	0	0
164	TSCHECHISCHE REPUBLIK	2	0	0	0	0	0	0	0	0	0	0	0	0	0	0	0	0	0	0	0	0
165	UNGARN	12	0	0	0	0	0	0	0	0	0	0	0	0	0	0	0	0	0	0	0	0
166	UKRAINE	53	0	0	0	0	0	0	0	0	0	1	1	0	0	0	0	0	0	0	0	0
169	BELARUS	1	0	0	0	0	0	0	0	0	0	0	0	0	0	0	0	0	0	0	0	0
170	SERBIEN	11	0	0	0	0	0	0	0	0	0	0	0	0	0	0	0	0	0	0	0	0
221	ALGERIEN	2	0	0	0	0	0	0	0	0	0	0	0	0	0	0	0	0	0	0	1	1
224	ERITREA	2	0	0	0	0	0	0	0	0	0	0	0	0	0	0	0	0	0	0	0	0
231	COTE D'IVOIRE (ELFENBEINKÜS	1	0	0	0	0	0	0	0	0	0	0	0	0	0	0	0	0	0	0	0	0
232	NIGERIA	1	0	0	0	0	0	0	0	0	0	0	0	0	0	0	0	0	0	0	0	0
237	GAMBIA	1	0	0	0	0	0	0	0	0	0	0	0	0	0	0	0	0	0	0	0	0
248	LIBYEN	7	0	0	0	0	0	0	0	0	0	0	0	0	0	0	0	0	0	0	0	0
252	MAROKKO	5	0	0	0	0	0	0	0	0	0	0	0	0	0	0	0	0	0	0	0	0
269	SENEGAL	2	0	0	0	0	0	0	0	0	0	0	0	0	0	0	0	0	0	0	0	0
272	SIERRA LEONE	2	0	0	0	0	0	0	0	0	0	0	0	0	0	0	0	0	0	0	0	0
273	SOMALIA	2	0	0	0	0	0	0	0	0	0	0	0	0	0	0	0	0	0	0	0	0
285	TUNESIEN	2	0	0	0	0	0	0	0	0	0	0	0	0	0	0	0	0	0	0	0	0

326	Bolivien, Plurinationaler Staat	1	0	0	0	0	0	0	0	0	0	0	0	0	0	0	0	0	0	0	0	0
334	COSTA RICA	1	0	0	0	0	0	0	0	0	0	0	0	0	0	0	0	0	0	0	0	0
367	VENEZUELA	2	0	0	0	0	0	0	0	0	0	0	0	0	0	0	0	0	0	0	0	0
422	ARMENIEN	7	0	0	0	0	0	0	0	0	0	0	0	0	0	0	0	0	0	0	0	0
423	AFGHANISTAN	33	0	0	0	0	0	0	0	0	0	0	0	0	0	0	0	0	0	0	0	0
425	ASERBAIDSCHAN	1	0	0	0	0	0	0	0	0	0	0	0	0	0	0	0	0	0	0	0	0
430	GEORGIEN	19	0	0	3	0	0	0	0	0	0	0	0	0	0	3	3	0	0	0	6	3
438	IRAK	23	0	0	0	0	0	0	0	0	0	0	0	0	0	0	0	0	0	0	0	0
439	IRAN, ISLAMISCHE REPUBLIK	2	0	0	0	0	0	0	0	0	0	0	0	0	0	0	0	0	0	0	0	0
441	ISRAEL	2	0	0	0	0	0	0	0	0	0	0	0	0	0	0	0	0	0	0	0	0
444	KASACHSTAN	1	0	0	0	0	0	0	0	0	0	0	0	0	0	0	0	0	0	0	0	0
445	JORDANIEN	1	0	0	0	0	0	0	0	0	0	0	0	0	0	0	0	0	0	0	0	0
461	PAKISTAN	2	0	0	0	0	0	0	0	0	0	0	0	0	0	0	0	0	0	0	0	0
475	SYRIEN, ARABISCHE REPUBLIK	42	0	0	0	0	0	0	0	0	0	0	0	0	0	0	0	0	0	0	0	0
476	THAILAND	1	0	0	0	0	0	0	0	0	0	0	0	0	0	0	0	0	0	0	0	0
997	STAATENLOS	1	0	0	0	0	0	0	0	0	0	0	0	0	0	0	0	0	0	0	0	0
998	UNGEKLÄRT	4	0	0	0	0	0	0	0	0	0	0	0	0	0	0	0	0	0	0	0	0

Polizeiliche Kriminalstatistik
Art: Straftaten und Staatsangehörigkeit nichtdeutscher TV

Tabelle 62 Blatt 5 Erstellungsdatum: 08.04.2025
Bereich: EICHSFELD_KREIS / T6
Berechnungszeitraum vom 01.01.2024 bis 31.12.2024

Schlüs-selzahl Staat	S t a a t	TV ----	Straftatenschlüssel 425010	426*00	426000	426020	435*00	436*00	436500	450*00	450000	450010	450020	****00	***100	***200	***300	***500	***700	*10*00	*25*00	*26*00
1	2	3	4	5	6	7	8	9	10	11	12	13	14	15	16	17	18	19	20	21	22	23
...	.....	462	4	7	7	7	1	1	1	4	4	1	3	111	5	1	2	1	3	2	62	58
121	ALBANIEN	4	0	0	0	0	0	0	0	0	0	0	0	3	0	0	0	0	0	0	2	2
125	BULGARIEN	14	0	0	0	0	0	0	0	0	0	0	0	5	2	0	0	0	0	0	0	0
127	ESTLAND	1	0	0	0	0	0	0	0	0	0	0	0	0	0	0	0	0	0	0	0	0
129	FRANKREICH	1	0	0	0	0	0	0	0	0	0	0	0	1	0	0	0	0	0	0	0	0
130	KROATIEN	2	0	0	0	0	0	0	0	0	0	0	0	0	0	0	0	0	0	0	0	0
131	SLOWENIEN	1	0	0	0	0	0	0	0	0	0	0	0	1	0	0	0	0	0	0	0	0
134	GRIECHENLAND	5	0	0	0	0	0	0	0	0	0	0	0	1	0	0	0	0	0	0	0	0
137	ITALIEN	4	0	0	0	0	0	0	0	0	0	0	0	0	0	0	0	0	0	0	0	0
139	LETTLAND	2	0	0	0	0	0	0	0	0	0	0	0	0	0	0	0	0	0	0	0	0
140	MONTENEGRO	1	0	0	0	0	0	0	0	0	0	0	0	0	0	0	0	0	0	0	0	0
142	LITAUEN	2	0	0	0	0	0	0	0	0	0	0	0	0	0	0	0	0	0	0	0	0
144	NORDMAZEDONIEN	2	0	0	0	0	0	0	0	0	0	0	0	0	0	0	0	0	0	0	0	0
146	Moldau, Republik	10	0	1	1	1	0	0	0	1	1	0	1	7	0	0	0	0	0	0	1	1
148	NIEDERLANDE	3	0	0	0	0	0	0	0	0	0	0	0	0	0	0	0	0	0	0	0	0
150	KOSOVO	4	0	0	0	0	0	0	0	0	0	0	0	0	0	0	0	0	0	0	0	0
151	ÖSTERREICH	1	0	0	0	0	0	0	0	0	0	0	0	0	0	0	0	0	0	0	0	0
152	POLEN	86	0	0	0	0	1	1	1	2	2	0	2	21	3	0	0	1	0	1	11	11
153	PORTUGAL	2	0	0	0	0	0	0	0	0	0	0	0	1	0	0	1	0	0	0	0	0
154	RUMÄNIEN	38	0	3	3	3	0	0	0	0	0	0	0	19	0	0	0	0	0	1	8	8
155	SLOWAKEI	4	0	0	0	0	0	0	0	0	0	0	0	0	0	0	0	0	0	0	0	0
160	RUSSISCHE FÖDERATION	11	0	0	0	0	0	0	0	0	0	0	0	5	0	0	0	0	0	0	2	2
161	SPANIEN	1	0	0	0	0	0	0	0	0	0	0	0	0	0	0	0	0	0	0	0	0
163	TÜRKEI	14	0	0	0	0	0	0	0	0	0	0	0	0	0	0	0	0	0	0	0	0
164	TSCHECHISCHE REPUBLIK	2	0	0	0	0	0	0	0	0	0	0	0	0	0	0	0	0	0	0	0	0
165	UNGARN	12	0	0	0	0	0	0	0	0	0	0	0	2	0	0	0	0	0	0	1	1
166	UKRAINE	53	0	0	0	0	0	0	0	0	0	0	0	11	0	1	0	0	0	0	8	8
169	BELARUS	1	0	0	0	0	0	0	0	0	0	0	0	1	0	0	0	0	0	0	1	1
170	SERBIEN	11	0	0	0	0	0	0	0	0	0	0	0	1	0	0	0	0	0	0	1	1
221	ALGERIEN	2	1	0	0	0	0	0	0	0	0	0	0	2	0	0	0	0	0	0	2	1
224	ERITREA	2	0	0	0	0	0	0	0	0	0	0	0	0	0	0	0	0	0	0	0	0
231	COTE D'IVOIRE (ELFENBEINKÜS	1	0	0	0	0	0	0	0	0	0	0	0	0	0	0	0	0	0	0	0	0
232	NIGERIA	1	0	0	0	0	0	0	0	0	0	0	0	0	0	0	0	0	0	0	0	0
237	GAMBIA	1	0	0	0	0	0	0	0	0	0	0	0	0	0	0	0	0	0	0	0	0
248	LIBYEN	7	0	0	0	0	0	0	0	1	1	1	0	2	0	0	0	0	0	0	1	1
252	MAROKKO	5	0	0	0	0	0	0	0	0	0	0	0	1	0	0	0	0	0	0	0	0
269	SENEGAL	2	0	0	0	0	0	0	0	0	0	0	0	0	0	0	0	0	0	0	0	0
272	SIERRA LEONE	2	0	0	0	0	0	0	0	0	0	0	0	0	0	0	0	0	0	0	0	0
273	SOMALIA	2	0	0	0	0	0	0	0	0	0	0	0	2	0	0	0	0	0	0	2	2
285	TUNESIEN	2	0	0	0	0	0	0	0	0	0	0	0	1	0	0	0	0	0	0	1	1

326	Bolivien, Plurinationaler Staat	1	0	0	0	0	0	0	0	0	0	0	0	0	0	0	0	0	0	0	0	0
334	COSTA RICA	1	0	0	0	0	0	0	0	0	0	0	0	0	0	0	0	0	0	0	0	0
367	VENEZUELA	2	0	0	0	0	0	0	0	0	0	0	0	0	0	0	0	0	0	0	0	0
422	ARMENIEN	7	0	0	0	0	0	0	0	0	0	0	0	0	0	0	0	0	0	0	0	0
423	AFGHANISTAN	33	0	0	0	0	0	0	0	0	0	0	0	1	0	0	0	0	0	0	1	1
425	ASERBAIDSCHAN	1	0	0	0	0	0	0	0	0	0	0	0	0	0	0	0	0	0	0	0	0
430	GEORGIEN	19	3	3	3	3	0	0	0	0	0	0	0	17	0	0	0	0	3	0	16	13
438	IRAK	23	0	0	0	0	0	0	0	0	0	0	0	0	0	0	0	0	0	0	0	0
439	IRAN, ISLAMISCHE REPUBLIK	2	0	0	0	0	0	0	0	0	0	0	0	1	0	0	0	0	0	0	1	1
441	ISRAEL	2	0	0	0	0	0	0	0	0	0	0	0	0	0	0	0	0	0	0	0	0
444	KASACHSTAN	1	0	0	0	0	0	0	0	0	0	0	0	0	0	0	0	0	0	0	0	0
445	JORDANIEN	1	0	0	0	0	0	0	0	0	0	0	0	0	0	0	0	0	0	0	0	0
461	PAKISTAN	2	0	0	0	0	0	0	0	0	0	0	0	0	0	0	0	0	0	0	0	0
475	SYRIEN, ARABISCHE REPUBLIK	42	0	0	0	0	0	0	0	0	0	0	0	5	0	0	1	0	0	0	3	3
476	THAILAND	1	0	0	0	0	0	0	0	0	0	0	0	0	0	0	0	0	0	0	0	0
997	STAATENLOS	1	0	0	0	0	0	0	0	0	0	0	0	0	0	0	0	0	0	0	0	0
998	UNGEKLÄRT	4	0	0	0	0	0	0	0	0	0	0	0	0	0	0	0	0	0	0	0	0

Polizeiliche Kriminalstatistik
Art: Straftaten und Staatsangehörigkeit nichtdeutscher TV

Tabelle 62 Blatt 6 Erstellungsdatum: 08.04.2025
Bereich: EICHSFELD_KREIS / T6
Berechnungszeitraum vom 01.01.2024 bis 31.12.2024

Schlüs-selzahl Staat	S t a a t	TV ----	Straftatenschlüssel *35*00	*40*00	*50*00	500000	510000	511000	511200	511201	511210	511211	511212	511300	513000	513200	515000	515001	516000	516200	517000	517200
1	2	3	4	5	6	7	8	9	10	11	12	13	14	15	16	17	18	19	20	21	22	23
...	.....	462	6	1	4	105	84	33	24	21	3	2	1	10	2	2	22	22	2	2	26	1
121	ALBANIEN	4	0	1	0	0	0	0	0	0	0	0	0	0	0	0	0	0	0	0	0	0
125	BULGARIEN	14	0	0	0	2	1	0	0	0	0	0	0	0	0	0	0	0	0	0	1	0
127	ESTLAND	1	0	0	0	0	0	0	0	0	0	0	0	0	0	0	0	0	0	0	0	0
129	FRANKREICH	1	0	0	0	0	0	0	0	0	0	0	0	0	0	0	0	0	0	0	0	0
130	KROATIEN	2	0	0	0	1	1	1	1	1	0	0	0	0	0	0	0	0	0	0	0	0
131	SLOWENIEN	1	0	0	0	0	0	0	0	0	0	0	0	0	0	0	0	0	0	0	0	0
134	GRIECHENLAND	5	0	0	0	1	0	0	0	0	0	0	0	0	0	0	0	0	0	0	0	0
137	ITALIEN	4	0	0	0	3	3	0	0	0	0	0	0	0	0	0	0	0	0	0	3	0
139	LETTLAND	2	0	0	0	0	0	0	0	0	0	0	0	0	0	0	0	0	0	0	0	0
140	MONTENEGRO	1	0	0	0	0	0	0	0	0	0	0	0	0	0	0	0	0	0	0	0	0
142	LITAUEN	2	0	0	0	2	1	1	1	1	0	0	0	0	0	0	0	0	0	0	0	0
144	NORDMAZEDONIEN	2	0	0	0	0	0	0	0	0	0	0	0	0	0	0	0	0	0	0	0	0
146	Moldau, Republik	10	0	0	1	2	2	2	2	2	0	0	0	0	0	0	0	0	0	0	0	0
148	NIEDERLANDE	3	0	0	0	3	3	3	3	3	0	0	0	0	0	0	0	0	0	0	0	0
150	KOSOVO	4	0	0	0	3	3	2	0	0	0	0	0	2	0	0	0	0	0	0	2	0
151	ÖSTERREICH	1	0	0	0	1	1	0	0	0	0	0	0	0	0	0	0	0	0	0	1	1
152	POLEN	86	3	0	2	19	15	8	7	7	0	0	0	1	0	0	4	4	0	0	3	0
153	PORTUGAL	2	0	0	0	1	1	0	0	0	0	0	0	0	0	0	0	0	0	0	1	0
154	RUMÄNIEN	38	0	0	0	6	3	0	0	0	0	0	0	0	0	0	0	0	2	2	1	0
155	SLOWAKEI	4	0	0	0	2	2	2	2	2	0	0	0	0	0	0	0	0	0	0	0	0
160	RUSSISCHE FÖDERATION	11	0	0	0	2	2	0	0	0	0	0	0	0	0	0	2	2	0	0	0	0
161	SPANIEN	1	0	0	0	0	0	0	0	0	0	0	0	0	0	0	0	0	0	0	0	0
163	TÜRKEI	14	0	0	0	7	7	2	2	2	0	0	0	0	0	0	2	2	0	0	3	0
164	TSCHECHISCHE REPUBLIK	2	0	0	0	2	2	2	2	2	0	0	0	0	0	0	0	0	0	0	0	0
165	UNGARN	12	0	0	0	1	1	1	0	0	0	0	0	1	0	0	0	0	0	0	0	0
166	UKRAINE	53	3	0	0	12	7	1	1	0	1	1	0	0	0	0	5	5	0	0	1	0
169	BELARUS	1	0	0	0	0	0	0	0	0	0	0	0	0	0	0	0	0	0	0	0	0
170	SERBIEN	11	0	0	0	5	5	2	0	0	0	0	0	2	0	0	0	0	0	0	3	0
221	ALGERIEN	2	0	0	0	0	0	0	0	0	0	0	0	0	0	0	0	0	0	0	0	0
224	ERITREA	2	0	0	0	0	0	0	0	0	0	0	0	0	0	0	0	0	0	0	0	0
231	COTE D'IVOIRE (ELFENBEINKÜS	1	0	0	0	1	1	0	0	0	0	0	0	0	0	0	1	1	0	0	0	0
232	NIGERIA	1	0	0	0	1	1	0	0	0	0	0	0	0	0	0	1	1	0	0	0	0
237	GAMBIA	1	0	0	0	1	1	0	0	0	0	0	0	0	0	0	1	1	0	0	0	0
248	LIBYEN	7	0	0	1	3	3	0	0	0	0	0	0	0	0	0	2	2	0	0	1	0
252	MAROKKO	5	0	0	0	1	1	0	0	0	0	0	0	0	0	0	1	1	0	0	0	0
269	SENEGAL	2	0	0	0	1	1	0	0	0	0	0	0	0	0	0	1	1	0	0	0	0
272	SIERRA LEONE	2	0	0	0	0	0	0	0	0	0	0	0	0	0	0	0	0	0	0	0	0
273	SOMALIA	2	0	0	0	0	0	0	0	0	0	0	0	0	0	0	0	0	0	0	0	0
285	TUNESIEN	2	0	0	0	0	0	0	0	0	0	0	0	0	0	0	0	0	0	0	0	0

326	Bolivien, Plurinationaler Staat	1	0	0	0	0	0	0	0	0	0	0	0	0	0	0	0	0	0	0	0	0
334	COSTA RICA	1	0	0	0	0	0	0	0	0	0	0	0	0	0	0	0	0	0	0	0	0
367	VENEZUELA	2	0	0	0	0	0	0	0	0	0	0	0	0	0	0	0	0	0	0	0	0
422	ARMENIEN	7	0	0	0	3	2	2	0	0	0	0	0	2	0	0	0	0	0	0	0	0
423	AFGHANISTAN	33	0	0	0	2	1	1	1	0	1	0	1	1	0	0	0	0	0	0	0	0
425	ASERBAIDSCHAN	1	0	0	0	0	0	0	0	0	0	0	0	0	0	0	0	0	0	0	0	0
430	GEORGIEN	19	0	0	0	1	1	1	1	0	1	1	0	0	0	0	0	0	0	0	0	0
438	IRAK	23	0	0	0	4	3	1	1	1	0	0	0	0	0	0	0	0	0	0	2	0
439	IRAN, ISLAMISCHE REPUBLIK	2	0	0	0	1	0	0	0	0	0	0	0	0	0	0	0	0	0	0	0	0
441	ISRAEL	2	0	0	0	2	2	0	0	0	0	0	0	0	2	2	0	0	0	0	0	0
444	KASACHSTAN	1	0	0	0	0	0	0	0	0	0	0	0	0	0	0	0	0	0	0	0	0
445	JORDANIEN	1	0	0	0	1	1	0	0	0	0	0	0	0	0	0	0	0	0	0	1	0
461	PAKISTAN	2	0	0	0	0	0	0	0	0	0	0	0	0	0	0	0	0	0	0	0	0
475	SYRIEN, ARABISCHE REPUBLIK	42	0	0	0	6	4	0	0	0	0	0	0	0	0	0	2	2	0	0	2	0
476	THAILAND	1	0	0	0	0	0	0	0	0	0	0	0	0	0	0	0	0	0	0	0	0
997	STAATENLOS	1	0	0	0	0	0	0	0	0	0	0	0	0	0	0	0	0	0	0	0	0
998	UNGEKLÄRT	4	0	0	0	2	2	1	0	0	0	0	0	1	0	0	0	0	0	0	1	0

Polizeiliche Kriminalstatistik
Art: Straftaten und Staatsangehörigkeit nichtdeutscher TV

Tabelle 62 Blatt 7 Erstellungsdatum: 08.04.2025
Bereich: EICHSFELD_KREIS / T6
Berechnungszeitraum vom 01.01.2024 bis 31.12.2024

Schlüs-selzahl Staat	S t a a t	TV ----	Straftatenschlüssel 517210	517500	517510	518200	518300	518301	518302	518900	530000	530079	531000	540000	540006	540020	540029	600000	610000	610079	611000	620000
1	2	3	4	5	6	7	8	9	10	11	12	13	14	15	16	17	18	19	20	21	22	23
...	.....	462	1	1	1	3	2	1	1	19	12	7	5	10	1	9	9	93	2	1	1	23
121	ALBANIEN	4	0	0	0	0	0	0	0	0	0	0	0	0	0	0	0	1	0	0	0	1
125	BULGARIEN	14	0	0	0	0	1	1	0	0	0	0	0	1	0	1	1	3	0	0	0	0
127	ESTLAND	1	0	0	0	0	0	0	0	0	0	0	0	0	0	0	0	1	0	0	0	0
129	FRANKREICH	1	0	0	0	0	0	0	0	0	0	0	0	0	0	0	0	1	0	0	0	1
130	KROATIEN	2	0	0	0	0	0	0	0	0	0	0	0	0	0	0	0	0	0	0	0	0
131	SLOWENIEN	1	0	0	0	0	0	0	0	0	0	0	0	0	0	0	0	0	0	0	0	0
134	GRIECHENLAND	5	0	0	0	0	0	0	0	0	1	1	0	0	0	0	0	0	0	0	0	0
137	ITALIEN	4	0	0	0	0	0	0	0	3	0	0	0	0	0	0	0	1	0	0	0	1
139	LETTLAND	2	0	0	0	0	0	0	0	0	0	0	0	0	0	0	0	2	0	0	0	0
140	MONTENEGRO	1	0	0	0	0	0	0	0	0	0	0	0	0	0	0	0	0	0	0	0	0
142	LITAUEN	2	0	0	0	0	0	0	0	0	1	1	0	0	0	0	0	0	0	0	0	0
144	NORDMAZEDONIEN	2	0	0	0	0	0	0	0	0	0	0	0	0	0	0	0	0	0	0	0	0
146	Moldau, Republik	10	0	0	0	0	0	0	0	0	0	0	0	0	0	0	0	1	0	0	0	0
148	NIEDERLANDE	3	0	0	0	0	0	0	0	0	0	0	0	0	0	0	0	0	0	0	0	0
150	KOSOVO	4	0	0	0	0	0	0	0	2	0	0	0	0	0	0	0	0	0	0	0	0
151	ÖSTERREICH	1	1	0	0	0	0	0	0	0	0	0	0	0	0	0	0	0	0	0	0	0
152	POLEN	86	0	1	1	1	0	0	0	1	3	1	2	1	0	1	1	26	0	0	0	8
153	PORTUGAL	2	0	0	0	0	0	0	0	1	0	0	0	0	0	0	0	0	0	0	0	0
154	RUMÄNIEN	38	0	0	0	1	0	0	0	0	2	1	1	1	0	1	1	5	0	0	0	1
155	SLOWAKEI	4	0	0	0	0	0	0	0	0	0	0	0	0	0	0	0	0	0	0	0	0
160	RUSSISCHE FÖDERATION	11	0	0	0	0	0	0	0	0	0	0	0	0	0	0	0	1	0	0	0	0
161	SPANIEN	1	0	0	0	0	0	0	0	0	0	0	0	0	0	0	0	1	0	0	0	1
163	TÜRKEI	14	0	0	0	1	1	0	1	1	0	0	0	0	0	0	0	4	0	0	0	0
164	TSCHECHISCHE REPUBLIK	2	0	0	0	0	0	0	0	0	0	0	0	0	0	0	0	0	0	0	0	0
165	UNGARN	12	0	0	0	0	0	0	0	0	0	0	0	0	0	0	0	2	0	0	0	0
166	UKRAINE	53	0	0	0	0	0	0	0	1	2	2	0	3	1	2	2	8	0	0	0	3
169	BELARUS	1	0	0	0	0	0	0	0	0	0	0	0	0	0	0	0	0	0	0	0	0
170	SERBIEN	11	0	0	0	0	0	0	0	3	0	0	0	0	0	0	0	2	0	0	0	1
221	ALGERIEN	2	0	0	0	0	0	0	0	0	0	0	0	0	0	0	0	1	0	0	0	1
224	ERITREA	2	0	0	0	0	0	0	0	0	0	0	0	0	0	0	0	0	0	0	0	0
231	COTE D'IVOIRE (ELFENBEINKÜS	1	0	0	0	0	0	0	0	0	0	0	0	0	0	0	0	0	0	0	0	0
232	NIGERIA	1	0	0	0	0	0	0	0	0	0	0	0	0	0	0	0	0	0	0	0	0
237	GAMBIA	1	0	0	0	0	0	0	0	0	0	0	0	0	0	0	0	0	0	0	0	0
248	LIBYEN	7	0	0	0	0	0	0	0	1	0	0	0	0	0	0	0	0	0	0	0	0
252	MAROKKO	5	0	0	0	0	0	0	0	0	0	0	0	0	0	0	0	0	0	0	0	0
269	SENEGAL	2	0	0	0	0	0	0	0	0	0	0	0	0	0	0	0	1	1	0	1	0
272	SIERRA LEONE	2	0	0	0	0	0	0	0	0	0	0	0	0	0	0	0	2	0	0	0	0
273	SOMALIA	2	0	0	0	0	0	0	0	0	0	0	0	0	0	0	0	1	0	0	0	0
285	TUNESIEN	2	0	0	0	0	0	0	0	0	0	0	0	0	0	0	0	0	0	0	0	0

326	Bolivien, Plurinationaler Staat	1	0	0	0	0	0	0	0	0	0	0	0	0	0	0	0	1	0	0	0	0
334	COSTA RICA	1	0	0	0	0	0	0	0	0	0	0	0	0	0	0	0	1	0	0	0	0
367	VENEZUELA	2	0	0	0	0	0	0	0	0	0	0	0	0	0	0	0	0	0	0	0	0
422	ARMENIEN	7	0	0	0	0	0	0	0	0	2	1	1	0	0	0	0	1	0	0	0	0
423	AFGHANISTAN	33	0	0	0	0	0	0	0	0	0	0	0	1	0	1	1	11	0	0	0	2
425	ASERBAIDSCHAN	1	0	0	0	0	0	0	0	0	0	0	0	0	0	0	0	0	0	0	0	0
430	GEORGIEN	19	0	0	0	0	0	0	0	0	0	0	0	0	0	0	0	1	0	0	0	1
438	IRAK	23	0	0	0	0	0	0	0	2	0	0	0	1	0	1	1	4	0	0	0	0
439	IRAN, ISLAMISCHE REPUBLIK	2	0	0	0	0	0	0	0	0	0	0	0	1	0	1	1	0	0	0	0	0
441	ISRAEL	2	0	0	0	0	0	0	0	0	0	0	0	0	0	0	0	0	0	0	0	0
444	KASACHSTAN	1	0	0	0	0	0	0	0	0	0	0	0	0	0	0	0	0	0	0	0	0
445	JORDANIEN	1	0	0	0	0	0	0	0	1	0	0	0	0	0	0	0	0	0	0	0	0
461	PAKISTAN	2	0	0	0	0	0	0	0	0	0	0	0	0	0	0	0	0	0	0	0	0
475	SYRIEN, ARABISCHE REPUBLIK	42	0	0	0	0	0	0	0	2	1	0	1	1	0	1	1	10	1	1	0	2
476	THAILAND	1	0	0	0	0	0	0	0	0	0	0	0	0	0	0	0	0	0	0	0	0
997	STAATENLOS	1	0	0	0	0	0	0	0	0	0	0	0	0	0	0	0	0	0	0	0	0
998	UNGEKLÄRT	4	0	0	0	0	0	0	0	1	0	0	0	0	0	0	0	0	0	0	0	0

Polizeiliche Kriminalstatistik
Art: Straftaten und Staatsangehörigkeit nichtdeutscher TV

Tabelle 62 Blatt 8 Erstellungsdatum: 08.04.2025
Bereich: EICHSFELD_KREIS / T6
Berechnungszeitraum vom 01.01.2024 bis 31.12.2024

Schlüs-selzahl Staat	S t a a t	TV ----	Straftatenschlüssel 620009	620013	621000	621100	621110	621120	622000	622100	630000	632000	632079	633000	640000	641000	641030	641050	660000	662000	662001	670000
1	2	3	4	5	6	7	8	9	10	11	12	13	14	15	16	17	18	19	20	21	22	23
...	.....	462	1	2	7	7	7	1	15	15	9	2	2	7	3	3	1	2	4	4	4	60
121	ALBANIEN	4	0	0	0	0	0	0	1	1	0	0	0	0	0	0	0	0	0	0	0	1
125	BULGARIEN	14	0	0	0	0	0	0	0	0	1	0	0	1	0	0	0	0	0	0	0	2
127	ESTLAND	1	0	0	0	0	0	0	0	0	1	0	0	1	0	0	0	0	0	0	0	0
129	FRANKREICH	1	0	0	0	0	0	0	1	1	0	0	0	0	0	0	0	0	0	0	0	0
130	KROATIEN	2	0	0	0	0	0	0	0	0	0	0	0	0	0	0	0	0	0	0	0	0
131	SLOWENIEN	1	0	0	0	0	0	0	0	0	0	0	0	0	0	0	0	0	0	0	0	0
134	GRIECHENLAND	5	0	0	0	0	0	0	0	0	0	0	0	0	0	0	0	0	0	0	0	0
137	ITALIEN	4	0	0	0	0	0	0	1	1	0	0	0	0	0	0	0	0	0	0	0	0
139	LETTLAND	2	0	0	0	0	0	0	0	0	1	0	0	1	0	0	0	0	0	0	0	1
140	MONTENEGRO	1	0	0	0	0	0	0	0	0	0	0	0	0	0	0	0	0	0	0	0	0
142	LITAUEN	2	0	0	0	0	0	0	0	0	0	0	0	0	0	0	0	0	0	0	0	0
144	NORDMAZEDONIEN	2	0	0	0	0	0	0	0	0	0	0	0	0	0	0	0	0	0	0	0	0
146	Moldau, Republik	10	0	0	0	0	0	0	0	0	0	0	0	0	0	0	0	0	0	0	0	1
148	NIEDERLANDE	3	0	0	0	0	0	0	0	0	0	0	0	0	0	0	0	0	0	0	0	0
150	KOSOVO	4	0	0	0	0	0	0	0	0	0	0	0	0	0	0	0	0	0	0	0	0
151	ÖSTERREICH	1	0	0	0	0	0	0	0	0	0	0	0	0	0	0	0	0	0	0	0	0
152	POLEN	86	0	1	3	3	3	1	5	5	0	0	0	0	1	1	0	1	3	3	3	17
153	PORTUGAL	2	0	0	0	0	0	0	0	0	0	0	0	0	0	0	0	0	0	0	0	0
154	RUMÄNIEN	38	0	0	1	1	1	0	0	0	0	0	0	0	0	0	0	0	1	1	1	3
155	SLOWAKEI	4	0	0	0	0	0	0	0	0	0	0	0	0	0	0	0	0	0	0	0	0
160	RUSSISCHE FÖDERATION	11	0	0	0	0	0	0	0	0	1	0	0	1	0	0	0	0	0	0	0	0
161	SPANIEN	1	0	0	0	0	0	0	1	1	0	0	0	0	0	0	0	0	0	0	0	0
163	TÜRKEI	14	0	0	0	0	0	0	0	0	2	2	2	0	0	0	0	0	0	0	0	2
164	TSCHECHISCHE REPUBLIK	2	0	0	0	0	0	0	0	0	0	0	0	0	0	0	0	0	0	0	0	0
165	UNGARN	12	0	0	0	0	0	0	0	0	1	0	0	1	0	0	0	0	0	0	0	1
166	UKRAINE	53	0	0	1	1	1	0	2	2	0	0	0	0	0	0	0	0	0	0	0	5
169	BELARUS	1	0	0	0	0	0	0	0	0	0	0	0	0	0	0	0	0	0	0	0	0
170	SERBIEN	11	0	0	0	0	0	0	1	1	1	0	0	1	0	0	0	0	0	0	0	0
221	ALGERIEN	2	0	1	0	0	0	0	0	0	0	0	0	0	0	0	0	0	0	0	0	0
224	ERITREA	2	0	0	0	0	0	0	0	0	0	0	0	0	0	0	0	0	0	0	0	0
231	COTE D'IVOIRE (ELFENBEINKÜS	1	0	0	0	0	0	0	0	0	0	0	0	0	0	0	0	0	0	0	0	0
232	NIGERIA	1	0	0	0	0	0	0	0	0	0	0	0	0	0	0	0	0	0	0	0	0
237	GAMBIA	1	0	0	0	0	0	0	0	0	0	0	0	0	0	0	0	0	0	0	0	0
248	LIBYEN	7	0	0	0	0	0	0	0	0	0	0	0	0	0	0	0	0	0	0	0	0
252	MAROKKO	5	0	0	0	0	0	0	0	0	0	0	0	0	0	0	0	0	0	0	0	0
269	SENEGAL	2	0	0	0	0	0	0	0	0	0	0	0	0	0	0	0	0	0	0	0	0
272	SIERRA LEONE	2	0	0	0	0	0	0	0	0	0	0	0	0	0	0	0	0	0	0	0	2
273	SOMALIA	2	0	0	0	0	0	0	0	0	0	0	0	0	0	0	0	0	0	0	0	1
285	TUNESIEN	2	0	0	0	0	0	0	0	0	0	0	0	0	0	0	0	0	0	0	0	0

326	Bolivien, Plurinationaler Staat	1	0	0	0	0	0	0	0	0	0	0	0	0	0	0	0	0	0	0	0	1
334	COSTA RICA	1	0	0	0	0	0	0	0	0	0	0	0	0	0	0	0	0	0	0	0	1
367	VENEZUELA	2	0	0	0	0	0	0	0	0	0	0	0	0	0	0	0	0	0	0	0	0
422	ARMENIEN	7	0	0	0	0	0	0	0	0	0	0	0	0	0	0	0	0	0	0	0	1
423	AFGHANISTAN	33	0	0	1	1	1	0	1	1	0	0	0	0	0	0	0	0	0	0	0	10
425	ASERBAIDSCHAN	1	0	0	0	0	0	0	0	0	0	0	0	0	0	0	0	0	0	0	0	0
430	GEORGIEN	19	0	0	1	1	1	0	0	0	0	0	0	0	0	0	0	0	0	0	0	1
438	IRAK	23	0	0	0	0	0	0	0	0	0	0	0	0	1	1	0	1	0	0	0	3
439	IRAN, ISLAMISCHE REPUBLIK	2	0	0	0	0	0	0	0	0	0	0	0	0	0	0	0	0	0	0	0	0
441	ISRAEL	2	0	0	0	0	0	0	0	0	0	0	0	0	0	0	0	0	0	0	0	0
444	KASACHSTAN	1	0	0	0	0	0	0	0	0	0	0	0	0	0	0	0	0	0	0	0	0
445	JORDANIEN	1	0	0	0	0	0	0	0	0	0	0	0	0	0	0	0	0	0	0	0	0
461	PAKISTAN	2	0	0	0	0	0	0	0	0	0	0	0	0	0	0	0	0	0	0	0	0
475	SYRIEN, ARABISCHE REPUBLIK	42	1	0	0	0	0	0	2	2	1	0	0	1	1	1	1	0	0	0	0	7
476	THAILAND	1	0	0	0	0	0	0	0	0	0	0	0	0	0	0	0	0	0	0	0	0
997	STAATENLOS	1	0	0	0	0	0	0	0	0	0	0	0	0	0	0	0	0	0	0	0	0
998	UNGEKLÄRT	4	0	0	0	0	0	0	0	0	0	0	0	0	0	0	0	0	0	0	0	0

Polizeiliche Kriminalstatistik
Art: Straftaten und Staatsangehörigkeit nichtdeutscher TV

Tabelle 62 Blatt 9 Erstellungsdatum: 08.04.2025
Bereich: EICHSFELD_KREIS / T6
Berechnungszeitraum vom 01.01.2024 bis 31.12.2024

Schlüs-selzahl Staat	S t a a t	TV ----	Straftatenschlüssel 670003	670007	670024	670025	670032	673000	673010	673030	673100	673110	674000	674010	674019	674100	674119	674300	674310	674319	676000	676100
1	2	3	4	5	6	7	8	9	10	11	12	13	14	15	16	17	18	19	20	21	22	23
...	.....	462	1	2	2	3	2	25	20	1	4	4	24	23	23	2	2	1	1	1	4	4
121	ALBANIEN	4	0	0	0	0	0	0	0	0	0	0	1	1	1	0	0	0	0	0	0	0
125	BULGARIEN	14	0	0	0	0	0	0	0	0	0	0	1	1	1	0	0	0	0	0	1	1
127	ESTLAND	1	0	0	0	0	0	0	0	0	0	0	0	0	0	0	0	0	0	0	0	0
129	FRANKREICH	1	0	0	0	0	0	0	0	0	0	0	0	0	0	0	0	0	0	0	0	0
130	KROATIEN	2	0	0	0	0	0	0	0	0	0	0	0	0	0	0	0	0	0	0	0	0
131	SLOWENIEN	1	0	0	0	0	0	0	0	0	0	0	0	0	0	0	0	0	0	0	0	0
134	GRIECHENLAND	5	0	0	0	0	0	0	0	0	0	0	0	0	0	0	0	0	0	0	0	0
137	ITALIEN	4	0	0	0	0	0	0	0	0	0	0	0	0	0	0	0	0	0	0	0	0
139	LETTLAND	2	0	0	0	0	0	0	0	0	0	0	1	1	1	0	0	0	0	0	0	0
140	MONTENEGRO	1	0	0	0	0	0	0	0	0	0	0	0	0	0	0	0	0	0	0	0	0
142	LITAUEN	2	0	0	0	0	0	0	0	0	0	0	0	0	0	0	0	0	0	0	0	0
144	NORDMAZEDONIEN	2	0	0	0	0	0	0	0	0	0	0	0	0	0	0	0	0	0	0	0	0
146	Moldau, Republik	10	0	0	0	0	0	1	1	0	0	0	0	0	0	0	0	0	0	0	0	0
148	NIEDERLANDE	3	0	0	0	0	0	0	0	0	0	0	0	0	0	0	0	0	0	0	0	0
150	KOSOVO	4	0	0	0	0	0	0	0	0	0	0	0	0	0	0	0	0	0	0	0	0
151	ÖSTERREICH	1	0	0	0	0	0	0	0	0	0	0	0	0	0	0	0	0	0	0	0	0
152	POLEN	86	0	1	0	0	0	6	5	0	1	1	8	8	8	0	0	0	0	0	2	2
153	PORTUGAL	2	0	0	0	0	0	0	0	0	0	0	0	0	0	0	0	0	0	0	0	0
154	RUMÄNIEN	38	0	0	0	0	0	2	1	0	1	1	1	1	1	0	0	0	0	0	0	0
155	SLOWAKEI	4	0	0	0	0	0	0	0	0	0	0	0	0	0	0	0	0	0	0	0	0
160	RUSSISCHE FÖDERATION	11	0	0	0	0	0	0	0	0	0	0	0	0	0	0	0	0	0	0	0	0
161	SPANIEN	1	0	0	0	0	0	0	0	0	0	0	0	0	0	0	0	0	0	0	0	0
163	TÜRKEI	14	0	0	1	0	0	0	0	0	0	0	1	1	1	0	0	0	0	0	0	0
164	TSCHECHISCHE REPUBLIK	2	0	0	0	0	0	0	0	0	0	0	0	0	0	0	0	0	0	0	0	0
165	UNGARN	12	0	0	0	0	0	0	0	0	0	0	1	1	1	0	0	1	1	1	0	0
166	UKRAINE	53	0	0	1	0	0	2	0	0	2	2	2	2	2	0	0	0	0	0	1	1
169	BELARUS	1	0	0	0	0	0	0	0	0	0	0	0	0	0	0	0	0	0	0	0	0
170	SERBIEN	11	0	0	0	0	0	0	0	0	0	0	0	0	0	0	0	0	0	0	0	0
221	ALGERIEN	2	0	0	0	0	0	0	0	0	0	0	0	0	0	0	0	0	0	0	0	0
224	ERITREA	2	0	0	0	0	0	0	0	0	0	0	0	0	0	0	0	0	0	0	0	0
231	COTE D'IVOIRE (ELFENBEINKÜS	1	0	0	0	0	0	0	0	0	0	0	0	0	0	0	0	0	0	0	0	0
232	NIGERIA	1	0	0	0	0	0	0	0	0	0	0	0	0	0	0	0	0	0	0	0	0
237	GAMBIA	1	0	0	0	0	0	0	0	0	0	0	0	0	0	0	0	0	0	0	0	0
248	LIBYEN	7	0	0	0	0	0	0	0	0	0	0	0	0	0	0	0	0	0	0	0	0
252	MAROKKO	5	0	0	0	0	0	0	0	0	0	0	0	0	0	0	0	0	0	0	0	0
269	SENEGAL	2	0	0	0	0	0	0	0	0	0	0	0	0	0	0	0	0	0	0	0	0
272	SIERRA LEONE	2	1	0	0	0	0	1	1	0	0	0	0	0	0	0	0	0	0	0	0	0
273	SOMALIA	2	0	0	0	0	0	0	0	0	0	0	1	1	1	0	0	0	0	0	0	0
285	TUNESIEN	2	0	0	0	0	0	0	0	0	0	0	0	0	0	0	0	0	0	0	0	0

326	Bolivien, Plurinationaler Staat	1	0	0	0	0	0	1	1	0	0	0	0	0	0	0	0	0	0	0	0	0
334	COSTA RICA	1	0	0	0	0	0	1	1	0	0	0	0	0	0	0	0	0	0	0	0	0
367	VENEZUELA	2	0	0	0	0	0	0	0	0	0	0	0	0	0	0	0	0	0	0	0	0
422	ARMENIEN	7	0	0	0	1	0	0	0	0	0	0	0	0	0	0	0	0	0	0	0	0
423	AFGHANISTAN	33	0	0	0	1	2	5	5	0	0	0	2	2	2	1	1	0	0	0	0	0
425	ASERBAIDSCHAN	1	0	0	0	0	0	0	0	0	0	0	0	0	0	0	0	0	0	0	0	0
430	GEORGIEN	19	0	0	0	0	0	1	1	0	0	0	0	0	0	0	0	0	0	0	0	0
438	IRAK	23	0	0	0	0	0	2	2	0	0	0	1	1	1	0	0	0	0	0	0	0
439	IRAN, ISLAMISCHE REPUBLIK	2	0	0	0	0	0	0	0	0	0	0	0	0	0	0	0	0	0	0	0	0
441	ISRAEL	2	0	0	0	0	0	0	0	0	0	0	0	0	0	0	0	0	0	0	0	0
444	KASACHSTAN	1	0	0	0	0	0	0	0	0	0	0	0	0	0	0	0	0	0	0	0	0
445	JORDANIEN	1	0	0	0	0	0	0	0	0	0	0	0	0	0	0	0	0	0	0	0	0
461	PAKISTAN	2	0	0	0	0	0	0	0	0	0	0	0	0	0	0	0	0	0	0	0	0
475	SYRIEN, ARABISCHE REPUBLIK	42	0	1	0	1	0	3	2	1	0	0	4	3	3	1	1	0	0	0	0	0
476	THAILAND	1	0	0	0	0	0	0	0	0	0	0	0	0	0	0	0	0	0	0	0	0
997	STAATENLOS	1	0	0	0	0	0	0	0	0	0	0	0	0	0	0	0	0	0	0	0	0
998	UNGEKLÄRT	4	0	0	0	0	0	0	0	0	0	0	0	0	0	0	0	0	0	0	0	0

Polizeiliche Kriminalstatistik
Art: Straftaten und Staatsangehörigkeit nichtdeutscher TV

Tabelle 62 Blatt 10 Erstellungsdatum: 08.04.2025
Bereich: EICHSFELD_KREIS / T6
Berechnungszeitraum vom 01.01.2024 bis 31.12.2024

Schlüs-selzahl Staat	S t a a t	TV ----	Straftatenschlüssel 676101	700000	710000	715000	715040	720000	720011	725000	725700	725710	725711	725712	725900	726000	726200	730000	731000	731200	731202	731400
1	2	3	4	5	6	7	8	9	10	11	12	13	14	15	16	17	18	19	20	21	22	23
...	.....	462	4	57	2	2	2	10	1	4	3	3	1	2	1	5	5	46	38	1	1	2
121	ALBANIEN	4	0	1	0	0	0	0	0	0	0	0	0	0	0	0	0	1	1	0	0	0
125	BULGARIEN	14	1	1	0	0	0	1	0	0	0	0	0	0	0	1	1	1	0	0	0	0
127	ESTLAND	1	0	0	0	0	0	0	0	0	0	0	0	0	0	0	0	0	0	0	0	0
129	FRANKREICH	1	0	0	0	0	0	0	0	0	0	0	0	0	0	0	0	0	0	0	0	0
130	KROATIEN	2	0	1	0	0	0	0	0	0	0	0	0	0	0	0	0	1	0	0	0	0
131	SLOWENIEN	1	0	0	0	0	0	0	0	0	0	0	0	0	0	0	0	0	0	0	0	0
134	GRIECHENLAND	5	0	3	0	0	0	0	0	0	0	0	0	0	0	0	0	3	2	0	0	0
137	ITALIEN	4	0	0	0	0	0	0	0	0	0	0	0	0	0	0	0	0	0	0	0	0
139	LETTLAND	2	0	0	0	0	0	0	0	0	0	0	0	0	0	0	0	0	0	0	0	0
140	MONTENEGRO	1	0	0	0	0	0	0	0	0	0	0	0	0	0	0	0	0	0	0	0	0
142	LITAUEN	2	0	0	0	0	0	0	0	0	0	0	0	0	0	0	0	0	0	0	0	0
144	NORDMAZEDONIEN	2	0	0	0	0	0	0	0	0	0	0	0	0	0	0	0	0	0	0	0	0
146	Moldau, Republik	10	0	0	0	0	0	0	0	0	0	0	0	0	0	0	0	0	0	0	0	0
148	NIEDERLANDE	3	0	0	0	0	0	0	0	0	0	0	0	0	0	0	0	0	0	0	0	0
150	KOSOVO	4	0	1	0	0	0	0	0	0	0	0	0	0	0	0	0	1	1	0	0	0
151	ÖSTERREICH	1	0	0	0	0	0	0	0	0	0	0	0	0	0	0	0	0	0	0	0	0
152	POLEN	86	2	9	0	0	0	0	0	0	0	0	0	0	0	0	0	8	7	0	0	0
153	PORTUGAL	2	0	0	0	0	0	0	0	0	0	0	0	0	0	0	0	0	0	0	0	0
154	RUMÄNIEN	38	0	3	0	0	0	0	0	0	0	0	0	0	0	0	0	2	2	0	0	0
155	SLOWAKEI	4	0	2	0	0	0	0	0	0	0	0	0	0	0	0	0	2	2	0	0	0
160	RUSSISCHE FÖDERATION	11	0	1	0	0	0	1	0	1	0	0	0	0	1	0	0	0	0	0	0	0
161	SPANIEN	1	0	0	0	0	0	0	0	0	0	0	0	0	0	0	0	0	0	0	0	0
163	TÜRKEI	14	0	1	0	0	0	0	0	0	0	0	0	0	0	0	0	1	1	0	0	0
164	TSCHECHISCHE REPUBLIK	2	0	0	0	0	0	0	0	0	0	0	0	0	0	0	0	0	0	0	0	0
165	UNGARN	12	0	4	0	0	0	1	0	0	0	0	0	0	0	1	1	3	3	0	0	1
166	UKRAINE	53	1	3	2	2	2	0	0	0	0	0	0	0	0	0	0	1	1	0	0	0
169	BELARUS	1	0	0	0	0	0	0	0	0	0	0	0	0	0	0	0	0	0	0	0	0
170	SERBIEN	11	0	1	0	0	0	0	0	0	0	0	0	0	0	0	0	1	1	0	0	0
221	ALGERIEN	2	0	1	0	0	0	1	0	1	1	1	1	0	0	0	0	0	0	0	0	0
224	ERITREA	2	0	1	0	0	0	1	0	0	0	0	0	0	0	1	1	0	0	0	0	0
231	COTE D'IVOIRE (ELFENBEINKÜS	1	0	0	0	0	0	0	0	0	0	0	0	0	0	0	0	0	0	0	0	0
232	NIGERIA	1	0	0	0	0	0	0	0	0	0	0	0	0	0	0	0	0	0	0	0	0
237	GAMBIA	1	0	0	0	0	0	0	0	0	0	0	0	0	0	0	0	0	0	0	0	0
248	LIBYEN	7	0	1	0	0	0	0	0	0	0	0	0	0	0	0	0	1	1	0	0	0
252	MAROKKO	5	0	2	0	0	0	0	0	0	0	0	0	0	0	0	0	2	2	1	1	0
269	SENEGAL	2	0	1	0	0	0	1	0	1	1	1	0	1	0	0	0	0	0	0	0	0
272	SIERRA LEONE	2	0	0	0	0	0	0	0	0	0	0	0	0	0	0	0	0	0	0	0	0
273	SOMALIA	2	0	0	0	0	0	0	0	0	0	0	0	0	0	0	0	0	0	0	0	0
285	TUNESIEN	2	0	0	0	0	0	0	0	0	0	0	0	0	0	0	0	0	0	0	0	0

326	Bolivien, Plurinationaler Staat	1	0	0	0	0	0	0	0	0	0	0	0	0	0	0	0	0	0	0	0	0
334	COSTA RICA	1	0	1	0	0	0	0	0	0	0	0	0	0	0	0	0	1	1	0	0	0
367	VENEZUELA	2	0	0	0	0	0	0	0	0	0	0	0	0	0	0	0	0	0	0	0	0
422	ARMENIEN	7	0	2	0	0	0	2	0	0	0	0	0	0	0	2	2	2	2	0	0	0
423	AFGHANISTAN	33	0	6	0	0	0	0	0	0	0	0	0	0	0	0	0	6	3	0	0	0
425	ASERBAIDSCHAN	1	0	0	0	0	0	0	0	0	0	0	0	0	0	0	0	0	0	0	0	0
430	GEORGIEN	19	0	0	0	0	0	0	0	0	0	0	0	0	0	0	0	0	0	0	0	0
438	IRAK	23	0	3	0	0	0	0	0	0	0	0	0	0	0	0	0	3	2	0	0	0
439	IRAN, ISLAMISCHE REPUBLIK	2	0	0	0	0	0	0	0	0	0	0	0	0	0	0	0	0	0	0	0	0
441	ISRAEL	2	0	0	0	0	0	0	0	0	0	0	0	0	0	0	0	0	0	0	0	0
444	KASACHSTAN	1	0	1	0	0	0	1	1	0	0	0	0	0	0	0	0	0	0	0	0	0
445	JORDANIEN	1	0	0	0	0	0	0	0	0	0	0	0	0	0	0	0	0	0	0	0	0
461	PAKISTAN	2	0	0	0	0	0	0	0	0	0	0	0	0	0	0	0	0	0	0	0	0
475	SYRIEN, ARABISCHE REPUBLIK	42	0	6	0	0	0	0	0	0	0	0	0	0	0	0	0	6	6	0	0	1
476	THAILAND	1	0	1	0	0	0	1	0	1	1	1	0	1	0	0	0	0	0	0	0	0
997	STAATENLOS	1	0	0	0	0	0	0	0	0	0	0	0	0	0	0	0	0	0	0	0	0
998	UNGEKLÄRT	4	0	0	0	0	0	0	0	0	0	0	0	0	0	0	0	0	0	0	0	0

Polizeiliche Kriminalstatistik
Art: Straftaten und Staatsangehörigkeit nichtdeutscher TV

Tabelle 62 Blatt 11 Erstellungsdatum: 08.04.2025
Bereich: EICHSFELD_KREIS / T6
Berechnungszeitraum vom 01.01.2024 bis 31.12.2024

Schlüs-selzahl Staat	S t a a t	TV ----	Straftatenschlüssel 731600	731601	731602	731700	731702	731800	731900	732000	732600	732610	732612	732800	732810	732900	732910	734000	734800	734820	734822	735000
1	2	3	4	5	6	7	8	9	10	11	12	13	14	15	16	17	18	19	20	21	22	23
...	.....	462	9	7	3	1	1	26	4	5	1	1	1	1	1	3	3	2	2	2	2	1
121	ALBANIEN	4	0	0	0	0	0	1	0	0	0	0	0	0	0	0	0	0	0	0	0	0
125	BULGARIEN	14	0	0	0	0	0	0	0	1	0	0	0	0	0	1	1	0	0	0	0	1
127	ESTLAND	1	0	0	0	0	0	0	0	0	0	0	0	0	0	0	0	0	0	0	0	0
129	FRANKREICH	1	0	0	0	0	0	0	0	0	0	0	0	0	0	0	0	0	0	0	0	0
130	KROATIEN	2	0	0	0	0	0	0	0	0	0	0	0	0	0	0	0	1	1	1	1	0
131	SLOWENIEN	1	0	0	0	0	0	0	0	0	0	0	0	0	0	0	0	0	0	0	0	0
134	GRIECHENLAND	5	0	0	0	0	0	2	0	0	0	0	0	0	0	0	0	1	1	1	1	0
137	ITALIEN	4	0	0	0	0	0	0	0	0	0	0	0	0	0	0	0	0	0	0	0	0
139	LETTLAND	2	0	0	0	0	0	0	0	0	0	0	0	0	0	0	0	0	0	0	0	0
140	MONTENEGRO	1	0	0	0	0	0	0	0	0	0	0	0	0	0	0	0	0	0	0	0	0
142	LITAUEN	2	0	0	0	0	0	0	0	0	0	0	0	0	0	0	0	0	0	0	0	0
144	NORDMAZEDONIEN	2	0	0	0	0	0	0	0	0	0	0	0	0	0	0	0	0	0	0	0	0
146	Moldau, Republik	10	0	0	0	0	0	0	0	0	0	0	0	0	0	0	0	0	0	0	0	0
148	NIEDERLANDE	3	0	0	0	0	0	0	0	0	0	0	0	0	0	0	0	0	0	0	0	0
150	KOSOVO	4	1	1	1	0	0	0	0	0	0	0	0	0	0	0	0	0	0	0	0	0
151	ÖSTERREICH	1	0	0	0	0	0	0	0	0	0	0	0	0	0	0	0	0	0	0	0	0
152	POLEN	86	4	3	1	1	1	3	0	1	1	1	1	0	0	0	0	0	0	0	0	0
153	PORTUGAL	2	0	0	0	0	0	0	0	0	0	0	0	0	0	0	0	0	0	0	0	0
154	RUMÄNIEN	38	2	2	0	0	0	0	0	0	0	0	0	0	0	0	0	0	0	0	0	0
155	SLOWAKEI	4	0	0	0	0	0	2	0	0	0	0	0	0	0	0	0	0	0	0	0	0
160	RUSSISCHE FÖDERATION	11	0	0	0	0	0	0	0	0	0	0	0	0	0	0	0	0	0	0	0	0
161	SPANIEN	1	0	0	0	0	0	0	0	0	0	0	0	0	0	0	0	0	0	0	0	0
163	TÜRKEI	14	0	0	0	0	0	1	1	0	0	0	0	0	0	0	0	0	0	0	0	0
164	TSCHECHISCHE REPUBLIK	2	0	0	0	0	0	0	0	0	0	0	0	0	0	0	0	0	0	0	0	0
165	UNGARN	12	1	0	1	0	0	3	1	0	0	0	0	0	0	0	0	0	0	0	0	0
166	UKRAINE	53	0	0	0	0	0	1	0	0	0	0	0	0	0	0	0	0	0	0	0	0
169	BELARUS	1	0	0	0	0	0	0	0	0	0	0	0	0	0	0	0	0	0	0	0	0
170	SERBIEN	11	0	0	0	0	0	1	0	0	0	0	0	0	0	0	0	0	0	0	0	0
221	ALGERIEN	2	0	0	0	0	0	0	0	0	0	0	0	0	0	0	0	0	0	0	0	0
224	ERITREA	2	0	0	0	0	0	0	0	0	0	0	0	0	0	0	0	0	0	0	0	0
231	COTE D'IVOIRE (ELFENBEINKÜS	1	0	0	0	0	0	0	0	0	0	0	0	0	0	0	0	0	0	0	0	0
232	NIGERIA	1	0	0	0	0	0	0	0	0	0	0	0	0	0	0	0	0	0	0	0	0
237	GAMBIA	1	0	0	0	0	0	0	0	0	0	0	0	0	0	0	0	0	0	0	0	0
248	LIBYEN	7	0	0	0	0	0	1	0	0	0	0	0	0	0	0	0	0	0	0	0	0
252	MAROKKO	5	0	0	0	0	0	1	0	0	0	0	0	0	0	0	0	0	0	0	0	0
269	SENEGAL	2	0	0	0	0	0	0	0	0	0	0	0	0	0	0	0	0	0	0	0	0
272	SIERRA LEONE	2	0	0	0	0	0	0	0	0	0	0	0	0	0	0	0	0	0	0	0	0
273	SOMALIA	2	0	0	0	0	0	0	0	0	0	0	0	0	0	0	0	0	0	0	0	0
285	TUNESIEN	2	0	0	0	0	0	0	0	0	0	0	0	0	0	0	0	0	0	0	0	0

326	Bolivien, Plurinationaler Staat	1	0	0	0	0	0	0	0	0	0	0	0	0	0	0	0	0	0	0	0	0
334	COSTA RICA	1	1	1	0	0	0	0	0	0	0	0	0	0	0	0	0	0	0	0	0	0
367	VENEZUELA	2	0	0	0	0	0	0	0	0	0	0	0	0	0	0	0	0	0	0	0	0
422	ARMENIEN	7	0	0	0	0	0	2	0	0	0	0	0	0	0	0	0	0	0	0	0	0
423	AFGHANISTAN	33	0	0	0	0	0	2	1	2	0	0	0	0	0	2	2	0	0	0	0	0
425	ASERBAIDSCHAN	1	0	0	0	0	0	0	0	0	0	0	0	0	0	0	0	0	0	0	0	0
430	GEORGIEN	19	0	0	0	0	0	0	0	0	0	0	0	0	0	0	0	0	0	0	0	0
438	IRAK	23	0	0	0	0	0	2	0	1	0	0	0	1	1	0	0	0	0	0	0	0
439	IRAN, ISLAMISCHE REPUBLIK	2	0	0	0	0	0	0	0	0	0	0	0	0	0	0	0	0	0	0	0	0
441	ISRAEL	2	0	0	0	0	0	0	0	0	0	0	0	0	0	0	0	0	0	0	0	0
444	KASACHSTAN	1	0	0	0	0	0	0	0	0	0	0	0	0	0	0	0	0	0	0	0	0
445	JORDANIEN	1	0	0	0	0	0	0	0	0	0	0	0	0	0	0	0	0	0	0	0	0
461	PAKISTAN	2	0	0	0	0	0	0	0	0	0	0	0	0	0	0	0	0	0	0	0	0
475	SYRIEN, ARABISCHE REPUBLIK	42	0	0	0	0	0	4	1	0	0	0	0	0	0	0	0	0	0	0	0	0
476	THAILAND	1	0	0	0	0	0	0	0	0	0	0	0	0	0	0	0	0	0	0	0	0
997	STAATENLOS	1	0	0	0	0	0	0	0	0	0	0	0	0	0	0	0	0	0	0	0	0
998	UNGEKLÄRT	4	0	0	0	0	0	0	0	0	0	0	0	0	0	0	0	0	0	0	0	0

Polizeiliche Kriminalstatistik
Art: Straftaten und Staatsangehörigkeit nichtdeutscher TV

Tabelle 62 Blatt 12 Erstellungsdatum: 08.04.2025
Bereich: EICHSFELD_KREIS / T6
Berechnungszeitraum vom 01.01.2024 bis 31.12.2024

Schlüs-selzahl Staat	S t a a t	TV ----	Straftatenschlüssel 736000	740000	743000	743020	890000	891000	892000	892500	893000	893100	893300	893600	897000	897100	898000	898100	898200	898300	899000	
1	2	3	4	5	6	7	8	9	10	11	12	13	14	15	16	17	18	19	20	21	22	23
...	.....	462	2	2	2	2	461	46	71	7	6	2	2	2	3	3	10	4	4	2	56	
121	ALBANIEN	4	0	0	0	0	4	1	0	0	0	0	0	0	0	0	0	0	0	0	0	
125	BULGARIEN	14	0	0	0	0	14	1	1	0	0	0	0	0	0	0	1	1	0	0	2	
127	ESTLAND	1	0	0	0	0	1	0	0	0	1	0	0	0	0	0	0	0	0	0	0	
129	FRANKREICH	1	0	0	0	0	1	0	0	0	0	0	0	0	0	0	0	0	0	0	0	
130	KROATIEN	2	0	0	0	0	2	1	0	0	0	0	0	0	0	0	0	0	0	0	0	
131	SLOWENIEN	1	0	0	0	0	1	0	0	0	0	0	0	0	0	0	0	0	0	0	0	
134	GRIECHENLAND	5	0	0	0	0	5	3	0	0	0	0	0	0	0	0	0	0	0	0	0	
137	ITALIEN	4	0	0	0	0	4	0	0	0	0	0	0	0	0	0	0	0	0	0	0	
139	LETTLAND	2	0	0	0	0	2	0	0	0	1	0	0	0	0	0	0	0	0	0	0	
140	MONTENEGRO	1	0	0	0	0	1	0	0	0	0	0	0	0	0	0	0	0	0	0	0	
142	LITAUEN	2	0	0	0	0	2	0	0	0	0	0	0	0	0	0	0	0	0	0	0	
144	NORDMAZEDONIEN	2	0	0	0	0	2	0	1	0	0	0	0	0	0	0	0	0	0	0	1	
146	Moldau, Republik	10	0	0	0	0	10	0	0	0	0	0	0	0	0	0	0	0	0	0	1	
148	NIEDERLANDE	3	0	0	0	0	3	0	0	0	0	0	0	0	0	0	0	0	0	0	0	
150	KOSOVO	4	0	0	0	0	4	1	0	0	0	0	0	0	0	0	0	0	0	0	0	
151	ÖSTERREICH	1	0	0	0	0	1	0	0	0	0	0	0	0	0	0	0	0	0	0	0	
152	POLEN	86	0	1	1	1	86	8	11	0	0	0	0	0	1	1	6	2	3	1	6	
153	PORTUGAL	2	0	0	0	0	2	0	0	0	0	0	0	0	0	0	0	0	0	0	1	
154	RUMÄNIEN	38	0	1	1	1	38	2	3	0	0	0	0	0	0	0	2	0	1	1	2	
155	SLOWAKEI	4	0	0	0	0	4	2	0	0	0	0	0	0	0	0	0	0	0	0	0	
160	RUSSISCHE FÖDERATION	11	0	0	0	0	11	0	5	0	1	0	0	0	0	0	0	0	0	0	5	
161	SPANIEN	1	0	0	0	0	1	0	0	0	0	0	0	0	0	0	0	0	0	0	0	
163	TÜRKEI	14	0	0	0	0	14	1	0	0	0	0	0	0	1	1	0	0	0	0	0	
164	TSCHECHISCHE REPUBLIK	2	0	0	0	0	2	0	0	0	0	0	0	0	0	0	0	0	0	0	0	
165	UNGARN	12	0	0	0	0	12	3	0	0	1	0	0	0	0	0	0	0	0	0	1	
166	UKRAINE	53	0	0	0	0	53	1	12	0	0	0	0	0	0	0	1	1	0	0	10	
169	BELARUS	1	0	0	0	0	1	0	0	0	0	0	0	0	0	0	0	0	0	0	0	
170	SERBIEN	11	0	0	0	0	11	1	1	1	0	0	0	0	0	0	0	0	0	0	0	
221	ALGERIEN	2	0	0	0	0	2	0	0	0	0	0	0	0	0	0	0	0	0	0	1	
224	ERITREA	2	0	0	0	0	2	0	0	0	0	0	0	0	0	0	0	0	0	0	1	
231	COTE D'IVOIRE (ELFENBEINKÜS	1	0	0	0	0	1	0	0	0	0	0	0	0	0	0	0	0	0	0	0	
232	NIGERIA	1	0	0	0	0	1	0	0	0	0	0	0	0	0	0	0	0	0	0	0	
237	GAMBIA	1	0	0	0	0	1	0	0	0	0	0	0	0	0	0	0	0	0	0	0	
248	LIBYEN	7	0	0	0	0	7	1	1	0	0	0	0	0	0	0	0	0	0	0	1	
252	MAROKKO	5	0	0	0	0	5	2	2	0	0	0	0	0	0	0	0	0	0	0	2	
269	SENEGAL	2	0	0	0	0	2	0	0	0	0	0	0	0	0	0	0	0	0	0	0	
272	SIERRA LEONE	2	0	0	0	0	2	0	0	0	0	0	0	0	0	0	0	0	0	0	0	
273	SOMALIA	2	0	0	0	0	2	0	0	0	0	0	0	0	0	0	0	0	0	0	0	
285	TUNESIEN	2	0	0	0	0	2	0	0	0	0	0	0	0	0	0	0	0	0	0	0	

326	Bolivien, Plurinationaler Staat	1	0	0	0	0	1	0	0	0	0	0	0	0	0	0	0	0	0	0	0
334	COSTA RICA	1	0	0	0	0	1	1	0	0	0	0	0	0	0	0	0	0	0	0	0
367	VENEZUELA	2	0	0	0	0	2	0	0	0	0	0	0	0	0	0	0	0	0	0	0
422	ARMENIEN	7	0	0	0	0	7	2	4	3	0	0	0	0	0	0	0	0	0	0	1
423	AFGHANISTAN	33	2	0	0	0	33	6	8	0	0	0	0	0	1	1	0	0	0	0	7
425	ASERBAIDSCHAN	1	0	0	0	0	1	0	1	0	0	0	0	0	0	0	0	0	0	0	1
430	GEORGIEN	19	0	0	0	0	19	0	2	0	0	0	0	0	0	0	0	0	0	0	3
438	IRAK	23	0	0	0	0	23	3	6	1	0	0	0	0	0	0	0	0	0	0	4
439	IRAN, ISLAMISCHE REPUBLIK	2	0	0	0	0	2	0	0	0	0	0	0	0	0	0	0	0	0	0	0
441	ISRAEL	2	0	0	0	0	2	0	0	0	2	2	2	2	0	0	0	0	0	0	0
444	KASACHSTAN	1	0	0	0	0	1	0	0	0	0	0	0	0	0	0	0	0	0	0	0
445	JORDANIEN	1	0	0	0	0	1	0	0	0	0	0	0	0	0	0	0	0	0	0	0
461	PAKISTAN	2	0	0	0	0	2	0	1	0	0	0	0	0	0	0	0	0	0	0	1
475	SYRIEN, ARABISCHE REPUBLIK	42	0	0	0	0	42	6	11	2	0	0	0	0	0	0	0	0	0	0	5
476	THAILAND	1	0	0	0	0	0	0	0	0	0	0	0	0	0	0	0	0	0	0	0
997	STAATENLOS	1	0	0	0	0	1	0	0	0	0	0	0	0	0	0	0	0	0	0	0
998	UNGEKLÄRT	4	0	0	0	0	4	0	1	0	0	0	0	0	0	0	0	0	0	0	0

Polizeiliche Kriminalstatistik
Art: Aufgliederung der Opfer nach Alter und Geschlecht

Tabelle 91
Bereich: EICHSFELD_KREIS / T6
Berechnungszeitraum vom 01.01.2024 bis 31.12.2024

Erstellungsdatum: 19.03.2025

Schlüs-selzahl der Tat	Straftaten	Art	Opfer			Kinder				Jugendliche		Heranwachsende		Erwachsene			
						bis unter 6		6 bis unter 14		14 bis unter 18		18 bis unter 21		21 bis unter 60		60 und älter	
			gesamt	männlich	weiblich	männlich	weiblich	männlich	weiblich	männlich	weiblich	männlich	weiblich	männlich	weiblich	männlich	weiblich
1	2	3	4	5	6	7	8	9	10	11	12	13	14	15	16	17	18
------	Straftaten insgesamt	Insg	1296	778	518	8	5	64	46	56	41	41	40	534	335	75	51
------	Straftaten insgesamt	Vers	78	51	27	1	0	4	4	3	2	3	1	32	19	8	1
------	Straftaten insgesamt	Voll	1218	727	491	7	5	60	42	53	39	38	39	502	316	67	50
000000	Straftaten gegen das Leben	Insg	2	2	0	0	0	0	0	0	0	0	0	1	0	1	0
000000	Straftaten gegen das Leben	Vers	2	2	0	0	0	0	0	0	0	0	0	1	0	1	0
020000	Totschlag, Tötung auf Verlang.	Insg	2	2	0	0	0	0	0	0	0	0	0	1	0	1	0
020000	Totschlag, Tötung auf Verlang.	Vers	2	2	0	0	0	0	0	0	0	0	0	1	0	1	0
020010	Totschlag § 212 StGB	Insg	2	2	0	0	0	0	0	0	0	0	0	1	0	1	0
020010	Totschlag § 212 StGB	Vers	2	2	0	0	0	0	0	0	0	0	0	1	0	1	0
100000	ST sex. Selbstbestg. insges.	Insg	52	4	48	0	1	2	21	0	13	0	3	2	10	0	0
100000	ST sex. Selbstbestg. insges.	Vers	3	1	2	0	0	1	2	0	0	0	0	0	0	0	0
100000	ST sex. Selbstbestg. insges.	Voll	49	3	46	0	1	1	19	0	13	0	3	2	10	0	0
110000	ST gg. sex. SB Obergruppe	Insg	26	2	24	0	0	1	3	0	12	0	3	1	6	0	0
110000	ST gg. sex. SB Obergruppe	Voll	26	2	24	0	0	1	3	0	12	0	3	1	6	0	0
111000	Vergew., Nötg., Übergr. bsF	Insg	1	0	1	0	0	0	0	0	0	0	1	0	0	0	0
111000	Vergew., Nötg., Übergr. bsF	Voll	1	0	1	0	0	0	0	0	0	0	1	0	0	0	0
111700	Vergew § 177 Abs. 6, 7, 8 StGB	Insg	1	0	1	0	0	0	0	0	0	0	1	0	0	0	0
111700	Vergew § 177 Abs. 6, 7, 8 StGB	Voll	1	0	1	0	0	0	0	0	0	0	1	0	0	0	0
111730	Vergew. widerst.unfä. Person	Insg	1	0	1	0	0	0	0	0	0	0	1	0	0	0	0
111730	Vergew. widerst.unfä. Person	Voll	1	0	1	0	0	0	0	0	0	0	1	0	0	0	0
112100	Sex. Übergriff / sex. Nötigung	Insg	4	1	3	0	0	0	3	0	0	0	0	1	0	0	0
112100	Sex. Übergriff / sex. Nötigung	Voll	4	1	3	0	0	0	3	0	0	0	0	1	0	0	0
112110	Sexuelle Übergriff	Insg	2	1	1	0	0	0	1	0	0	0	0	1	0	0	0
112110	Sexuelle Übergriff	Voll	2	1	1	0	0	0	1	0	0	0	0	1	0	0	0
112120	Sexuelle Nötigung	Insg	2	0	2	0	0	0	2	0	0	0	0	0	0	0	0
112120	Sexuelle Nötigung	Voll	2	0	2	0	0	0	2	0	0	0	0	0	0	0	0
114000	Sexuelle Belästigung § 184i	Insg	21	1	20	0	0	1	0	0	12	0	2	0	6	0	0
114000	Sexuelle Belästigung § 184i	Voll	21	1	20	0	0	1	0	0	12	0	2	0	6	0	0
130000	Sex Missbr Kinder/Jugendl insg	Insg	26	2	24	0	1	1	18	0	1	0	0	1	4	0	0
130000	Sex Missbr Kinder/Jugendl insg	Vers	3	1	2	0	0	1	2	0	0	0	0	0	0	0	0
130000	Sex Missbr Kinder/Jugendl insg	Voll	23	1	22	0	1	0	16	0	1	0	0	1	4	0	0
131000	Sex Missbr Kinder 176-176eStGB	Insg	20	1	19	0	1	1	18	0	0	0	0	0	0	0	0
131000	Sex Missbr Kinder 176-176eStGB	Vers	3	1	2	0	0	1	2	0	0	0	0	0	0	0	0
131000	Sex Missbr Kinder 176-176eStGB	Voll	17	0	17	0	1	0	16	0	0	0	0	0	0	0	0
131100	Sex Handlg 176(1)Nr.1 u 2 StGB	Insg	7	0	7	0	1	0	6	0	0	0	0	0	0	0	0
131100	Sex Handlg 176(1)Nr.1 u 2 StGB	Vers	1	0	1	0	0	0	1	0	0	0	0	0	0	0	0
131100	Sex Handlg 176(1)Nr.1 u 2 StGB	Voll	6	0	6	0	1	0	5	0	0	0	0	0	0	0	0
131200	Exhib/sex Handlg vor Kindern	Insg	2	1	1	0	0	1	1	0	0	0	0	0	0	0	0

Polizeiliche Kriminalstatistik
Art: Aufgliederung der Opfer nach Alter und Geschlecht

Tabelle 91
Bereich: EICHSFELD_KREIS / T6
Berechnungszeitraum vom 01.01.2024 bis 31.12.2024

Erstellungsdatum: 19.03.2025

Schlüsselzahl der Tat	Straftaten	Art	Opfer			Kinder				Jugendliche		Heranwachsende		Erwachsene			
						bis unter 6		6 bis unter 14		14 bis unter 18		18 bis unter 21		21 bis unter 60		60 und älter	
			gesamt	männlich	weiblich	männlich	weiblich	männlich	weiblich	männlich	weiblich	männlich	weiblich	männlich	weiblich	männlich	weiblich
1	2	3	4	5	6	7	8	9	10	11	12	13	14	15	16	17	18
131200	Exhib/sex Handlg vor Kindern	Vers	1	1	0	0	0	1	0	0	0	0	0	0	0	0	0
131200	Exhib/sex Handlg vor Kindern	Voll	1	0	1	0	0	0	1	0	0	0	0	0	0	0	0
131300	Sex Handlungen 176a (1) Nr.2	Insg	9	0	9	0	0	0	9	0	0	0	0	0	0	0	0
131300	Sex Handlungen 176a (1) Nr.2	Vers	1	0	1	0	0	0	1	0	0	0	0	0	0	0	0
131300	Sex Handlungen 176a (1) Nr.2	Voll	8	0	8	0	0	0	8	0	0	0	0	0	0	0	0
131400	Einwirken auf Kinder	Insg	2	0	2	0	0	0	2	0	0	0	0	0	0	0	0
131400	Einwirken auf Kinder	Voll	2	0	2	0	0	0	2	0	0	0	0	0	0	0	0
131410	Einw auf Kind o. Körperkontakt	Insg	2	0	2	0	0	0	2	0	0	0	0	0	0	0	0
131410	Einw auf Kind o. Körperkontakt	Voll	2	0	2	0	0	0	2	0	0	0	0	0	0	0	0
131411	131410 - Kind 176a (1) Nr. 3	Insg	2	0	2	0	0	0	2	0	0	0	0	0	0	0	0
131411	131410 - Kind 176a (1) Nr. 3	Voll	2	0	2	0	0	0	2	0	0	0	0	0	0	0	0
132000	Exhib/Erreg öffentl Ärgernis	Insg	5	1	4	0	0	0	0	0	0	0	0	1	4	0	0
132000	Exhib/Erreg öffentl Ärgernis	Voll	5	1	4	0	0	0	0	0	0	0	0	1	4	0	0
132010	Exhibit. Handlg. § 183 StGB	Insg	4	1	3	0	0	0	0	0	0	0	0	1	3	0	0
132010	Exhibit. Handlg. § 183 StGB	Voll	4	1	3	0	0	0	0	0	0	0	0	1	3	0	0
132020	Erreg öffentl Ärgernis § 183a	Insg	1	0	1	0	0	0	0	0	0	0	0	0	1	0	0
132020	Erreg öffentl Ärgernis § 183a	Voll	1	0	1	0	0	0	0	0	0	0	0	0	1	0	0
133000	Sex Missbr Jugendl § 182 StGB	Insg	1	0	1	0	0	0	0	0	1	0	0	0	0	0	0
133000	Sex Missbr Jugendl § 182 StGB	Voll	1	0	1	0	0	0	0	0	1	0	0	0	0	0	0
133100	Sex Missbr Jugendl gg Entgelt	Insg	1	0	1	0	0	0	0	0	1	0	0	0	0	0	0
133100	Sex Missbr Jugendl gg Entgelt	Voll	1	0	1	0	0	0	0	0	1	0	0	0	0	0	0
200000	Rohheitsdelikte	Insg	1077	650	427	8	4	59	20	55	21	39	36	419	297	70	49
200000	Rohheitsdelikte	Vers	73	48	25	1	0	3	2	3	2	3	1	31	19	7	1
200000	Rohheitsdelikte	Voll	1004	602	402	7	4	56	18	52	19	36	35	388	278	63	48
210000	Raub, räub. Erpressung	Insg	19	14	5	0	0	1	0	0	0	3	0	8	5	2	0
210000	Raub, räub. Erpressung	Vers	4	3	1	0	0	0	0	0	0	0	0	1	1	2	0
210000	Raub, räub. Erpressung	Voll	15	11	4	0	0	1	0	0	0	3	0	7	4	0	0
210010	Sonstiger Raub 249 StGB	Insg	3	1	2	0	0	1	0	0	0	0	0	0	2	0	0
210010	Sonstiger Raub 249 StGB	Vers	1	0	1	0	0	0	0	0	0	0	0	0	1	0	0
210010	Sonstiger Raub 249 StGB	Voll	2	1	1	0	0	1	0	0	0	0	0	0	1	0	0
210020	Sonst schwerer Raub 250 StGB	Insg	2	2	0	0	0	0	0	0	0	2	0	0	0	0	0
210020	Sonst schwerer Raub 250 StGB	Voll	2	2	0	0	0	0	0	0	0	2	0	0	0	0	0
210040	Räuber. Diebstahl 252 StGB	Insg	12	9	3	0	0	0	0	0	0	1	0	7	3	1	0
210040	Räuber. Diebstahl 252 StGB	Vers	2	2	0	0	0	0	0	0	0	0	0	1	0	1	0
210040	Räuber. Diebstahl 252 StGB	Voll	10	7	3	0	0	0	0	0	0	1	0	6	3	0	0
217000	Sonst Raubüberf Str/Weg/Plätze	Insg	2	2	0	0	0	0	0	0	0	0	0	1	0	1	0
217000	Sonst Raubüberf Str/Weg/Plätze	Vers	1	1	0	0	0	0	0	0	0	0	0	0	0	1	0
217000	Sonst Raubüberf Str/Weg/Plätze	Voll	1	1	0	0	0	0	0	0	0	0	0	1	0	0	0

Polizeiliche Kriminalstatistik
Art: Aufgliederung der Opfer nach Alter und Geschlecht

Tabelle 91
Bereich: EICHSFELD_KREIS / T6
Berechnungszeitraum vom 01.01.2024 bis 31.12.2024

Erstellungsdatum: 19.03.2025

Schlüsselzahl der Tat	Straftaten	Art	Opfer			Kinder				Jugendliche		Heranwachsende		Erwachsene			
						bis unter 6		6 bis unter 14		14 bis unter 18		18 bis unter 21		21 bis unter 60		60 und älter	
			gesamt	männlich	weiblich	männlich	weiblich	männlich	weiblich	männlich	weiblich	männlich	weiblich	männlich	weiblich	männlich	weiblich
1	2	3	4	5	6	7	8	9	10	11	12	13	14	15	16	17	18
217010	Sonstiger Raub Str/Weg/Plätze	Insg	2	2	0	0	0	0	0	0	0	0	0	1	0	1	0
217010	Sonstiger Raub Str/Weg/Plätze	Vers	1	1	0	0	0	0	0	0	0	0	0	0	0	1	0
217010	Sonstiger Raub Str/Weg/Plätze	Voll	1	1	0	0	0	0	0	0	0	0	0	1	0	0	0
220000	Körperverletzung insgesamt	Insg	642	386	256	5	4	41	15	36	13	21	23	248	175	35	26
220000	Körperverletzung insgesamt	Vers	62	41	21	1	0	3	2	1	1	3	1	28	16	5	1
220000	Körperverletzung insgesamt	Voll	580	345	235	4	4	38	13	35	12	18	22	220	159	30	25
222000	Gefährliche/schwere KV insges	Insg	154	105	49	0	0	7	1	7	5	8	5	73	36	10	2
222000	Gefährliche/schwere KV insges	Vers	26	18	8	0	0	0	0	0	1	1	0	14	7	3	0
222000	Gefährliche/schwere KV insges	Voll	128	87	41	0	0	7	1	7	4	7	5	59	29	7	2
222010	Sonst TÖ bei gefährlicher KV	Insg	76	46	30	0	0	4	1	0	1	2	2	34	25	6	1
222010	Sonst TÖ bei gefährlicher KV	Vers	17	13	4	0	0	0	0	0	0	1	0	10	4	2	0
222010	Sonst TÖ bei gefährlicher KV	Voll	59	33	26	0	0	4	1	0	1	1	2	24	21	4	1
222100	Gefä/schw KV auf Str/Weg/Platz	Insg	78	59	19	0	0	3	0	7	4	6	3	39	11	4	1
222100	Gefä/schw KV auf Str/Weg/Platz	Vers	9	5	4	0	0	0	0	0	1	0	0	4	3	1	0
222100	Gefä/schw KV auf Str/Weg/Platz	Voll	69	54	15	0	0	3	0	7	3	6	3	35	8	3	1
222110	Gefährl KV auf Str/Weg/Platz	Insg	78	59	19	0	0	3	0	7	4	6	3	39	11	4	1
222110	Gefährl KV auf Str/Weg/Platz	Vers	9	5	4	0	0	0	0	0	1	0	0	4	3	1	0
222110	Gefährl KV auf Str/Weg/Platz	Voll	69	54	15	0	0	3	0	7	3	6	3	35	8	3	1
223000	Misshandlg v Schutzbefohlenen	Insg	8	5	3	2	1	3	2	0	0	0	0	0	0	0	0
223000	Misshandlg v Schutzbefohlenen	Voll	8	5	3	2	1	3	2	0	0	0	0	0	0	0	0
223100	Misshandlung von Kindern	Insg	8	5	3	2	1	3	2	0	0	0	0	0	0	0	0
223100	Misshandlung von Kindern	Voll	8	5	3	2	1	3	2	0	0	0	0	0	0	0	0
224000	Vorsätzliche einfache KV	Insg	440	254	186	2	3	27	11	26	7	12	16	165	131	22	18
224000	Vorsätzliche einfache KV	Vers	36	23	13	1	0	3	2	1	0	2	1	14	9	2	1
224000	Vorsätzliche einfache KV	Voll	404	231	173	1	3	24	9	25	7	10	15	151	122	20	17
225000	Fahrlässige Körperverletzung	Insg	40	22	18	1	0	4	1	3	1	1	2	10	8	3	6
225000	Fahrlässige Körperverletzung	Voll	40	22	18	1	0	4	1	3	1	1	2	10	8	3	6
230000	Straft. gg persönl. Freiheit	Insg	416	250	166	3	0	17	5	19	8	15	13	163	117	33	23
230000	Straft. gg persönl. Freiheit	Vers	7	4	3	0	0	0	0	2	1	0	0	2	2	0	0
230000	Straft. gg persönl. Freiheit	Voll	409	246	163	3	0	17	5	17	7	15	13	161	115	33	23
231000	Menschenr/Entz Minderj/Kinderh	Insg	1	1	0	0	0	0	0	0	0	0	0	1	0	0	0
231000	Menschenr/Entz Minderj/Kinderh	Voll	1	1	0	0	0	0	0	0	0	0	0	1	0	0	0
231200	Entziehg Minderjähr. 235 StGB	Insg	1	1	0	0	0	0	0	0	0	0	0	1	0	0	0
231200	Entziehg Minderjähr. 235 StGB	Voll	1	1	0	0	0	0	0	0	0	0	0	1	0	0	0
231279	Sonstige Entziehg. Minderjä.	Insg	1	1	0	0	0	0	0	0	0	0	0	1	0	0	0
231279	Sonstige Entziehg. Minderjä.	Voll	1	1	0	0	0	0	0	0	0	0	0	1	0	0	0
232000	Freihb/Nöt/Bedr/Zwangsh/Stalkg	Insg	414	249	165	3	0	17	5	19	8	15	13	162	116	33	23
232000	Freihb/Nöt/Bedr/Zwangsh/Stalkg	Vers	7	4	3	0	0	0	0	2	1	0	0	2	2	0	0

Polizeiliche Kriminalstatistik
Art: Aufgliederung der Opfer nach Alter und Geschlecht

Tabelle 91
Bereich: EICHSFELD_KREIS / T6
Berechnungszeitraum vom 01.01.2024 bis 31.12.2024

Erstellungsdatum: 19.03.2025

Schlüs-selzahl der Tat	S t r a f t a t e n	Art	Opfer gesamt	Opfer männlich	Opfer weiblich	Kinder bis unter 6 männlich	Kinder bis unter 6 weiblich	Kinder 6 bis unter 14 männlich	Kinder 6 bis unter 14 weiblich	Jugendliche 14 bis unter 18 männlich	Jugendliche 14 bis unter 18 weiblich	Heranwachsende 18 bis unter 21 männlich	Heranwachsende 18 bis unter 21 weiblich	Erwachsene 21 bis unter 60 männlich	Erwachsene 21 bis unter 60 weiblich	Erwachsene 60 und älter männlich	Erwachsene 60 und älter weiblich
1	2	3	4	5	6	7	8	9	10	11	12	13	14	15	16	17	18
232000	Freihb/Nöt/Bedr/Zwangsh/Stalkg	Voll	407	245	162	3	0	17	5	17	7	15	13	160	114	33	23
232100	Freiheitsberaubung § 239 StGB	Insg	13	7	6	1	0	1	0	0	1	0	0	5	4	0	1
232100	Freiheitsberaubung § 239 StGB	Vers	2	1	1	0	0	0	0	0	0	0	0	1	1	0	0
232100	Freiheitsberaubung § 239 StGB	Voll	11	6	5	1	0	1	0	0	1	0	0	4	3	0	1
232200	Nötigung § 240 StGB	Insg	88	57	31	1	0	6	0	3	2	5	1	29	20	13	8
232200	Nötigung § 240 StGB	Vers	5	3	2	0	0	0	0	2	1	0	0	1	1	0	0
232200	Nötigung § 240 StGB	Voll	83	54	29	1	0	6	0	1	1	5	1	28	19	13	8
232201	Nötigung im Straßenverkehr	Insg	35	24	11	1	0	1	0	0	0	4	1	16	9	2	1
232201	Nötigung im Straßenverkehr	Vers	1	1	0	0	0	0	0	0	0	0	0	1	0	0	0
232201	Nötigung im Straßenverkehr	Voll	34	23	11	1	0	1	0	0	0	4	1	15	9	2	1
232279	Sonstige Nötigung	Insg	53	33	20	0	0	5	0	3	2	1	0	13	11	11	7
232279	Sonstige Nötigung	Vers	4	2	2	0	0	0	0	2	1	0	0	0	1	0	0
232279	Sonstige Nötigung	Voll	49	31	18	0	0	5	0	1	1	1	0	13	10	11	7
232300	Bedrohung § 241 StGB	Insg	271	173	98	0	0	9	4	14	3	9	11	122	66	19	14
232300	Bedrohung § 241 StGB	Voll	271	173	98	0	0	9	4	14	3	9	11	122	66	19	14
232400	Stalking § 238 StGB	Insg	42	12	30	1	0	1	1	2	2	1	1	6	26	1	0
232400	Stalking § 238 StGB	Voll	42	12	30	1	0	1	1	2	2	1	1	6	26	1	0
232410	Stalking § 238, Abs. 1 StGB	Insg	42	12	30	1	0	1	1	2	2	1	1	6	26	1	0
232410	Stalking § 238, Abs. 1 StGB	Voll	42	12	30	1	0	1	1	2	2	1	1	6	26	1	0
239000	Menschenhandel u a insgesamt	Insg	1	0	1	0	0	0	0	0	0	0	0	0	1	0	0
239000	Menschenhandel u a insgesamt	Voll	1	0	1	0	0	0	0	0	0	0	0	0	1	0	0
239400	Ausbeutung der Arbeitskraft	Insg	1	0	1	0	0	0	0	0	0	0	0	0	1	0	0
239400	Ausbeutung der Arbeitskraft	Voll	1	0	1	0	0	0	0	0	0	0	0	0	1	0	0
239410	2394 - Ausb durch Beschäftgung	Insg	1	0	1	0	0	0	0	0	0	0	0	0	1	0	0
239410	2394 - Ausb durch Beschäftgung	Voll	1	0	1	0	0	0	0	0	0	0	0	0	1	0	0
600000	Sonstige Straftatbestände StGB	Insg	165	122	43	0	0	3	5	1	7	2	1	112	28	4	2
600000	Sonstige Straftatbestände StGB	Voll	165	122	43	0	0	3	5	1	7	2	1	112	28	4	2
620000	Widerst und ST gg öff. Ordg.	Insg	101	90	11	0	0	0	0	0	1	2	1	88	9	0	0
620000	Widerst und ST gg öff. Ordg.	Voll	101	90	11	0	0	0	0	0	1	2	1	88	9	0	0
621000	Widerst/tätl Angr Staatsgewalt	Insg	101	90	11	0	0	0	0	0	1	2	1	88	9	0	0
621000	Widerst/tätl Angr Staatsgewalt	Voll	101	90	11	0	0	0	0	0	1	2	1	88	9	0	0
621100	Widerst/tätlich Angriff Beamte	Insg	101	90	11	0	0	0	0	0	1	2	1	88	9	0	0
621100	Widerst/tätlich Angriff Beamte	Voll	101	90	11	0	0	0	0	0	1	2	1	88	9	0	0
621110	Widerstand gg Vollstr.beamte	Insg	62	57	5	0	0	0	0	0	0	1	0	56	5	0	0
621110	Widerstand gg Vollstr.beamte	Voll	62	57	5	0	0	0	0	0	0	1	0	56	5	0	0
621120	Tätl Angr auf Vollstreckungsb	Insg	39	33	6	0	0	0	0	0	1	1	1	32	4	0	0
621120	Tätl Angr auf Vollstreckungsb	Voll	39	33	6	0	0	0	0	0	1	1	1	32	4	0	0
650000	Wettbewerb/Korrupt/Amtsdelikte	Insg	1	1	0	0	0	0	0	0	0	0	0	1	0	0	0

Polizeiliche Kriminalstatistik
Art: Aufgliederung der Opfer nach Alter und Geschlecht

Tabelle 91
Bereich: EICHSFELD_KREIS / T6
Berechnungszeitraum vom 01.01.2024 bis 31.12.2024

Erstellungsdatum: 19.03.2025

Schlüsselzahl der Tat	Straftaten	Art	Opfer gesamt	Opfer männlich	Opfer weiblich	Kinder bis unter 6 männlich	Kinder bis unter 6 weiblich	Kinder 6 bis unter 14 männlich	Kinder 6 bis unter 14 weiblich	Jugendliche 14 bis unter 18 männlich	Jugendliche 14 bis unter 18 weiblich	Heranwachsende 18 bis unter 21 männlich	Heranwachsende 18 bis unter 21 weiblich	Erwachsene 21 bis unter 60 männlich	Erwachsene 21 bis unter 60 weiblich	Erwachsene 60 und älter männlich	Erwachsene 60 und älter weiblich
1	2	3	4	5	6	7	8	9	10	11	12	13	14	15	16	17	18
650000	Wettbewerb/Korrupt/Amtsdelikte	Voll	1	1	0	0	0	0	0	0	0	0	0	1	0	0	0
655000	Sonstige Straftaten im Amt	Insg	1	1	0	0	0	0	0	0	0	0	0	1	0	0	0
655000	Sonstige Straftaten im Amt	Voll	1	1	0	0	0	0	0	0	0	0	0	1	0	0	0
655100	Körperverletzung im Amt	Insg	1	1	0	0	0	0	0	0	0	0	0	1	0	0	0
655100	Körperverletzung im Amt	Voll	1	1	0	0	0	0	0	0	0	0	0	1	0	0	0
670000	Sonst ST gem StGB -o Verkehrsd	Insg	63	31	32	0	0	3	5	1	6	0	0	23	19	4	2
670000	Sonst ST gem StGB -o Verkehrsd	Voll	63	31	32	0	0	3	5	1	6	0	0	23	19	4	2
670034	Verl höchstp Lebensber Bildauf	Insg	21	15	6	0	0	3	2	0	3	0	0	9	1	3	0
670034	Verl höchstp Lebensber Bildauf	Voll	21	15	6	0	0	3	2	0	3	0	0	9	1	3	0
673000	Beleidigung 185-187, 189 StGB	Insg	42	16	26	0	0	0	3	1	3	0	0	14	18	1	2
673000	Beleidigung 185-187, 189 StGB	Voll	42	16	26	0	0	0	3	1	3	0	0	14	18	1	2
673100	Beleidigung ect. auf sex GL	Insg	42	16	26	0	0	0	3	1	3	0	0	14	18	1	2
673100	Beleidigung ect. auf sex GL	Voll	42	16	26	0	0	0	3	1	3	0	0	14	18	1	2
673110	Beleidigung auf sex Grundlage	Insg	34	12	22	0	0	0	1	1	2	0	0	10	17	1	2
673110	Beleidigung auf sex Grundlage	Voll	34	12	22	0	0	0	1	1	2	0	0	10	17	1	2
673120	Üble Nachrede auf sex Grundl	Insg	6	2	4	0	0	0	2	0	1	0	0	2	1	0	0
673120	Üble Nachrede auf sex Grundl	Voll	6	2	4	0	0	0	2	0	1	0	0	2	1	0	0
673130	Verleumdung auf sex Grundlage	Insg	2	2	0	0	0	0	0	0	0	0	0	2	0	0	0
673130	Verleumdung auf sex Grundlage	Voll	2	2	0	0	0	0	0	0	0	0	0	2	0	0	0
890000	Straftaten insges ohne 725000	Insg	1296	778	518	8	5	64	46	56	41	41	40	534	335	75	51
890000	Straftaten insges ohne 725000	Vers	78	51	27	1	0	4	4	3	2	3	1	32	19	8	1
890000	Straftaten insges ohne 725000	Voll	1218	727	491	7	5	60	42	53	39	38	39	502	316	67	50
892000	Gewaltkriminalität	Insg	176	121	55	0	0	8	1	7	5	11	6	82	41	13	2
892000	Gewaltkriminalität	Vers	32	23	9	0	0	0	0	0	1	1	0	16	8	6	0
892000	Gewaltkriminalität	Voll	144	98	46	0	0	8	1	7	4	10	6	66	33	7	2
892500	Mord, Totschl, Tötung auf Verl	Insg	2	2	0	0	0	0	0	0	0	0	0	1	0	1	0
892500	Mord, Totschl, Tötung auf Verl	Vers	2	2	0	0	0	0	0	0	0	0	0	1	0	1	0
895000	Menschenhandel insgesamt	Insg	2	0	2	0	0	0	0	0	1	0	0	0	1	0	0
895000	Menschenhandel insgesamt	Voll	2	0	2	0	0	0	0	0	1	0	0	0	1	0	0
899000	Straßenkriminalität	Insg	106	63	43	0	0	4	0	7	16	6	5	41	21	5	1
899000	Straßenkriminalität	Vers	10	6	4	0	0	0	0	0	1	0	0	4	3	2	0
899000	Straßenkriminalität	Voll	96	57	39	0	0	4	0	7	15	6	5	37	18	3	1

Polizeiliche Kriminalstatistik
Art: Grundtabelle Straftaten

Tabelle 01
Bereich: NORDHAUSEN_KREIS / T6
Berechnungszeitraum vom 01.01.2024 bis 31.12.2024

Erstellungsdatum: 18.02.2025

Schlüs-selzahl der Tat	S t r a f t a t e n	Erfasste Fälle	% Anteil an allen Taten	von Spalte 3 Versuche Fälle		Tatort bis 20.000 Einw.	20.000 bis 100.000 Einw.	100.000 bis 500.000 Einw.	500.000 und mehr Einw.	un-bekannt	Mit Schußwaffe gedroht	ge-schoss.	Aufklärung Fälle	in %	Gesamtzahl der ermitt. Tat-verd.	von SPALTE 16 männl.	weibl.	Nichtdeutsche Tatverdächtige Anzahl	in %
1	2	3	4	5	6	7	8	9	10	11	12	13	14	15	16	17	18	19	20
------	Straftaten insgesamt	5611	100,0	406	7,2	1530	4081	0	0	0	2	15	3562	63,5	2351	1720	631	484	20,6
000000	Straftaten gegen das Leben	1	0,0	0	0,0	1	0	0	0	0	0	0	1	100,0	1	1	0	0	0,0
030000	Fahrlässige Tötung	1	0,0	0	0,0	1	0	0	0	0	0	0	1	100,0	1	1	0	0	0,0
100000	ST sex. Selbstbestg. insges.	176	3,1	4	2,3	62	114	0	0	0	0	0	160	90,9	128	114	14	31	24,2
110000	ST gg. sex. SB Obergruppe	42	0,7	2	4,8	16	26	0	0	0	0	0	37	88,1	35	35	0	10	28,6
111000	Vergew., Nötg., Übergr. bsF	9	0,2	1	11,1	4	5	0	0	0	0	0	8	88,9	7	7	0	2	28,6
111700	Vergew § 177 Abs. 6, 7, 8 StGB	8	0,1	1	12,5	4	4	0	0	0	0	0	7	87,5	6	6	0	2	33,3
111710	Vergew § 177 Abs. 6 Nr. 1, 2	8	0,1	1	12,5	4	4	0	0	0	0	0	7	87,5	6	6	0	2	33,3
111800	Sex. Übergr./Nötigung bsF	1	0,0	0	0,0	0	1	0	0	0	0	0	1	100,0	1	1	0	0	0,0
111810	Sex. Übergriffe bsF	1	0,0	0	0,0	0	1	0	0	0	0	0	1	100,0	1	1	0	0	0,0
112100	Sex. Übergriff / sex. Nötigung	14	0,2	1	7,1	5	9	0	0	0	0	0	14	100,0	14	14	0	3	21,4
112110	Sexuelle Übergriff	11	0,2	0	0,0	3	8	0	0	0	0	0	11	100,0	11	11	0	1	9,1
112120	Sexuelle Nötigung	3	0,1	1	33,3	2	1	0	0	0	0	0	3	100,0	3	3	0	2	66,7
114000	Sexuelle Belästigung § 184i	19	0,3	0	0,0	7	12	0	0	0	0	0	15	78,9	15	15	0	5	33,3
130000	Sex Missbr Kinder/Jugendl insg	21	0,4	1	4,8	5	16	0	0	0	0	0	19	90,5	14	14	0	1	7,1
131000	Sex Missbr Kinder 176-176eStGB	14	0,2	1	7,1	4	10	0	0	0	0	0	14	100,0	10	10	0	0	0,0
131100	Sex Handlg 176(1)Nr.1 u 2 StGB	7	0,1	1	14,3	4	3	0	0	0	0	0	7	100,0	5	5	0	0	0,0
131200	Exhib/sex Handlg vor Kindern	2	0,0	0	0,0	0	2	0	0	0	0	0	2	100,0	1	1	0	0	0,0
131400	Einwirken auf Kinder	2	0,0	0	0,0	0	2	0	0	0	0	0	2	100,0	2	2	0	0	0,0
131410	Einw auf Kind o. Körperkontakt	2	0,0	0	0,0	0	2	0	0	0	0	0	2	100,0	2	2	0	0	0,0
131411	131410 - Kind 176a (1) Nr. 3	2	0,0	0	0,0	0	2	0	0	0	0	0	2	100,0	2	2	0	0	0,0
131500	Beischl mit Kind o ähnl Handlg	1	0,0	0	0,0	0	1	0	0	0	0	0	1	100,0	1	1	0	0	0,0
131700	Sonst schw sex Missb Kind 176c	2	0,0	0	0,0	0	2	0	0	0	0	0	2	100,0	2	2	0	0	0,0
131710	Sonst schw sex Missb Kind 176c	2	0,0	0	0,0	0	2	0	0	0	0	0	2	100,0	2	2	0	0	0,0
132000	Exhib/Erreg öffentl Ärgernis	6	0,1	0	0,0	0	6	0	0	0	0	0	4	66,7	4	4	0	1	25,0
132010	Exhibit. Handlg. § 183 StGB	3	0,1	0	0,0	0	3	0	0	0	0	0	2	66,7	2	2	0	1	50,0
132020	Erreg öffentl Ärgernis § 183a	3	0,1	0	0,0	0	3	0	0	0	0	0	2	66,7	2	2	0	0	0,0
133000	Sex Missbr Jugendl § 182 StGB	1	0,0	0	0,0	1	0	0	0	0	0	0	1	100,0	1	1	0	0	0,0
133700	Sonst sex Missbr Jugendlicher	1	0,0	0	0,0	1	0	0	0	0	0	0	1	100,0	1	1	0	0	0,0
140000	Ausn sex Neigungen	113	2,0	1	0,9	41	72	0	0	0	0	0	104	92,0	80	66	14	20	25,0
140010	Ausübung verbot. Prostitution	2	0,0	0	0,0	0	2	0	0	0	0	0	2	100,0	2	0	2	0	0,0
143000	Verbreitung pornograf Inhalte	111	2,0	1	0,9	41	70	0	0	0	0	0	102	91,9	78	66	12	20	25,6
143010	143000 - pornograf Inhalte	1	0,0	0	0,0	0	1	0	0	0	0	0	1	100,0	1	1	0	0	0,0
143020	143000-gewalt-o tierpornog Inh	1	0,0	0	0,0	0	1	0	0	0	0	0	1	100,0	1	1	0	0	0,0
143100	Verbr porno Inh an Pers kl18	2	0,0	0	0,0	0	2	0	0	0	0	0	2	100,0	2	2	0	0	0,0
143200	Kinderpornograf. Inhalte	94	1,7	1	1,1	37	57	0	0	0	0	0	88	93,6	69	58	11	19	27,5
143210	Verbr/Erwerb/Besitz/Herst KiPo	83	1,5	1	1,2	33	50	0	0	0	0	0	77	92,8	60	50	10	18	30,0

Polizeiliche Kriminalstatistik
Art: Grundtabelle Straftaten

Tabelle 01
Bereich: NORDHAUSEN_KREIS / T6
Berechnungszeitraum vom 01.01.2024 bis 31.12.2024

Erstellungsdatum: 18.02.2025

Schlüsselzahl der Tat	Straftaten	Erfasste Fälle	% Anteil an allen Taten	von Spalte 3 Versuche Fälle		Tatort bis 20.000 Einw.	20.000 bis 100.000 Einw.	100.000 bis 500.000 Einw.	500.000 und mehr Einw.	unbekannt	Mit Schußwaffe gedroht	Mit Schußwaffe geschoss.	Aufklärung Fälle	Aufklärung in %	Gesamtzahl der ermitt. Tatverd.	von SPALTE 16 männl.	von SPALTE 16 weibl.	von SPALTE 16 Nichtdeutsche Tatverdächtige Anzahl	von SPALTE 16 Nichtdeutsche Tatverdächtige in %
1	2	3	4	5	6	7	8	9	10	11	12	13	14	15	16	17	18	19	20
143211	KiPo - Verbreitung	80	1,4	1	1,3	32	48	0	0	0	0	0	74	92,5	58	48	10	18	31,0
143212	KiPo - Besitzversch für andere	1	0,0	0	0,0	1	0	0	0	0	0	0	1	100,0	2	2	0	0	0,0
143214	KiPo - Herst mit Verbr.absicht	2	0,0	0	0,0	0	2	0	0	0	0	0	2	100,0	2	2	0	2	100,0
143230	KiPo - Besitz/Verschaffen	11	0,2	0	0,0	4	7	0	0	0	0	0	11	100,0	10	9	1	1	10,0
143500	Jugendpornograf. Inhalte 184c	13	0,2	0	0,0	4	9	0	0	0	0	0	10	76,9	9	8	1	2	22,2
143510	Verbr/Erwerb/Besitz/Herst JuPo	11	0,2	0	0,0	4	7	0	0	0	0	0	9	81,8	8	7	1	2	25,0
143511	JuPo - Verbreitung	10	0,2	0	0,0	4	6	0	0	0	0	0	8	80,0	7	6	1	1	14,3
143512	JuPo - Besitzverschaffung	1	0,0	0	0,0	0	1	0	0	0	0	0	1	100,0	1	1	0	1	100,0
143530	JuPo - Besitz/Verschaffen	2	0,0	0	0,0	0	2	0	0	0	0	0	1	50,0	1	1	0	0	0,0
200000	Rohheitsdelikte	1131	20,2	73	6,5	319	812	0	0	0	2	2	995	88,0	830	651	179	180	21,7
210000	Raub, räub. Erpressung	22	0,4	6	27,3	4	18	0	0	0	1	0	19	86,4	22	18	4	3	13,6
210040	Räuber. Diebstahl 252 StGB	5	0,1	0	0,0	2	3	0	0	0	0	0	5	100,0	7	4	3	1	14,3
210050	Sonst räuber Erpressg 255 StGB	3	0,1	1	33,3	0	3	0	0	0	0	0	3	100,0	2	2	0	1	50,0
212000	Raub/räub Erpr Kassenr/Geschä	1	0,0	1	100,0	0	1	0	0	0	0	0	1	100,0	1	1	0	1	100,0
212200	Raub, räub. Erpr Tankstelle	1	0,0	1	100,0	0	1	0	0	0	0	0	1	100,0	1	1	0	1	100,0
212220	Schwerer Raub auf Tankstellen	1	0,0	1	100,0	0	1	0	0	0	0	0	1	100,0	1	1	0	1	100,0
217000	Sonst Raubüberf Str/Weg/Plätze	8	0,1	2	25,0	2	6	0	0	0	1	0	6	75,0	6	6	0	1	16,7
217010	Sonstiger Raub Str/Weg/Plätze	6	0,1	1	16,7	0	6	0	0	0	0	0	5	83,3	4	4	0	1	25,0
217050	Sonst räub Erpr Str/Weg/Plätze	2	0,0	1	50,0	2	0	0	0	0	1	0	1	50,0	2	2	0	0	0,0
219000	Raubüberfälle in Wohnungen	5	0,1	2	40,0	0	5	0	0	0	0	0	4	80,0	7	6	1	0	0,0
219010	Raub in Wohnungen § 249 StGB	4	0,1	1	25,0	0	4	0	0	0	0	0	3	75,0	5	4	1	0	0,0
219050	Räub Erpressung in Wohnungen	1	0,0	1	100,0	0	1	0	0	0	0	0	1	100,0	2	2	0	0	0,0
220000	Körperverletzung insgesamt	684	12,2	63	9,2	177	507	0	0	0	0	2	609	89,0	544	419	125	137	25,2
222000	Gefährliche/schwere KV insges	136	2,4	28	20,6	35	101	0	0	0	0	1	115	84,6	149	122	27	44	29,5
222010	Sonst TÖ bei gefährlicher KV	62	1,1	14	22,6	21	41	0	0	0	0	1	55	88,7	66	56	10	14	21,2
222100	Gefä/schw KV auf Str/Weg/Platz	74	1,3	14	18,9	14	60	0	0	0	0	0	60	81,1	89	72	17	30	33,7
222110	Gefährl KV auf Str/Weg/Platz	73	1,3	14	19,2	13	60	0	0	0	0	0	59	80,8	88	71	17	30	34,1
222120	Schwere KV auf Str/Weg/Platz	1	0,0	0	0,0	1	0	0	0	0	0	0	1	100,0	1	1	0	0	0,0
223000	Misshandlg v Schutzbefohlenen	14	0,2	0	0,0	6	8	0	0	0	0	0	14	100,0	17	9	8	0	0,0
223001	Misshandlg Schutzbef. > 14 J	1	0,0	0	0,0	1	0	0	0	0	0	0	1	100,0	1	1	0	0	0,0
223100	Misshandlung von Kindern	13	0,2	0	0,0	5	8	0	0	0	0	0	13	100,0	16	8	8	0	0,0
224000	Vorsätzliche einfache KV	500	8,9	35	7,0	123	377	0	0	0	0	0	451	90,2	382	292	90	94	24,6
225000	Fahrlässige Körperverletzung	34	0,6	0	0,0	13	21	0	0	0	0	1	29	85,3	33	23	10	5	15,2
230000	Straft. gg persönl. Freiheit	425	7,6	4	0,9	138	287	0	0	0	1	0	367	86,4	328	269	59	52	15,9
231000	Menschenr/Entz Minderj/Kinderh	1	0,0	0	0,0	0	1	0	0	0	0	0	1	100,0	1	1	0	1	100,0
231200	Entziehg Minderjähr. 235 StGB	1	0,0	0	0,0	0	1	0	0	0	0	0	1	100,0	1	1	0	1	100,0
231279	Sonstige Entziehg. Minderjä.	1	0,0	0	0,0	0	1	0	0	0	0	0	1	100,0	1	1	0	1	100,0

Polizeiliche Kriminalstatistik
Art: Grundtabelle Straftaten

Tabelle 01
Bereich: NORDHAUSEN_KREIS / T6
Berechnungszeitraum vom 01.01.2024 bis 31.12.2024

Erstellungsdatum: 18.02.2025

Schlüsselzahl der Tat	Straftaten	Erfasste Fälle	% Anteil an allen Taten	von Spalte 3 Versuche Fälle		Tatort bis 20.000 Einw.	20.000 bis 100.000 Einw.	100.000 bis 500.000 Einw.	500.000 und mehr Einw.	unbekannt	Mit Schußwaffe gedroht	Mit Schußwaffe geschoss.	Aufklärung Fälle	Aufklärung in %	Gesamtzahl der ermitt. Tatverd.	von SPALTE 16 männl.	von SPALTE 16 weibl.	von SPALTE 16 Nichtdeutsche Tatverdächtige Anzahl	von SPALTE 16 Nichtdeutsche Tatverdächtige in %
1	2	3	4	5	6	7	8	9	10	11	12	13	14	15	16	17	18	19	20
232000	Freihb/Nöt/Bedr/Zwangsh/Stalkg	424	7,6	4	0,9	138	286	0	0	0	1	0	366	86,3	327	268	59	51	15,6
232100	Freiheitsberaubung § 239 StGB	3	0,1	0	0,0	0	3	0	0	0	0	0	3	100,0	3	3	0	2	66,7
232200	Nötigung § 240 StGB	85	1,5	4	4,7	30	55	0	0	0	0	0	73	85,9	79	61	18	10	12,7
232201	Nötigung im Straßenverkehr	43	0,8	1	2,3	15	28	0	0	0	0	0	36	83,7	38	30	8	5	13,2
232279	Sonstige Nötigung	42	0,7	3	7,1	15	27	0	0	0	0	0	37	88,1	41	31	10	5	12,2
232300	Bedrohung § 241 StGB	303	5,4	0	0,0	92	211	0	0	0	1	0	260	85,8	228	192	36	39	17,1
232400	Stalking § 238 StGB	33	0,6	0	0,0	16	17	0	0	0	0	0	30	90,9	31	23	8	2	6,5
232410	Stalking § 238, Abs. 1 StGB	33	0,6	0	0,0	16	17	0	0	0	0	0	30	90,9	31	23	8	2	6,5
3***00	Einfacher Diebstahl insgesamt	783	14,0	24	3,1	193	590	0	0	0	0	0	383	48,9	341	221	120	85	24,9
3**100	ED Kraftwagen insges	7	0,1	0	0,0	4	3	0	0	0	0	0	4	57,1	4	4	0	2	50,0
3**200	ED Mopeds/Krafträdern insges	6	0,1	1	16,7	2	4	0	0	0	0	0	2	33,3	3	3	0	0	0,0
3**300	ED Fahrräder insges	34	0,6	0	0,0	11	23	0	0	0	0	0	13	38,2	17	16	1	3	17,6
3**500	ED unbar Zahlungsmittel insges	20	0,4	0	0,0	6	14	0	0	0	0	0	3	15,0	2	2	0	0	0,0
300000	Sonstiger ED insgesamt	276	4,9	11	4,0	75	201	0	0	0	0	0	88	31,9	96	67	29	27	28,1
300010	Sonstiger ED	273	4,9	11	4,0	73	200	0	0	0	0	0	86	31,5	94	65	29	27	28,7
3*1081	30001081 dav ED Gartenhaus	4	0,1	0	0,0	1	3	0	0	0	0	0	1	25,0	1	0	1	0	0,0
3*1096	30001096 dav ED von Buntmetall	4	0,1	0	0,0	1	3	0	0	0	0	0	3	75,0	2	2	0	0	0,0
300050	Entziehung elektrisch. Energie	3	0,1	0	0,0	2	1	0	0	0	0	0	2	66,7	2	2	0	0	0,0
300100	ED/unb Gebrauch von Kraftwagen	7	0,1	0	0,0	4	3	0	0	0	0	0	4	57,1	4	4	0	2	50,0
300110	ED von Kraftwagen	3	0,1	0	0,0	2	1	0	0	0	0	0	1	33,3	1	1	0	1	100,0
300140	Unbef Gebrauch von Kraftwagen	4	0,1	0	0,0	2	2	0	0	0	0	0	3	75,0	3	3	0	1	33,3
300200	ED/unb Gebr von Mopeds/Kraftr	6	0,1	1	16,7	2	4	0	0	0	0	0	2	33,3	3	3	0	0	0,0
300210	ED von Mopeds/Krafträdern	5	0,1	1	20,0	2	3	0	0	0	0	0	1	20,0	2	2	0	0	0,0
300240	Unbef Gebr Mopeds/Krafträdern	1	0,0	0	0,0	0	1	0	0	0	0	0	1	100,0	1	1	0	0	0,0
300300	ED Fahrräder/unbef Gebr insg	26	0,5	0	0,0	9	17	0	0	0	0	0	10	38,5	13	12	1	1	7,7
300310	ED Fahrräder	24	0,4	0	0,0	7	17	0	0	0	0	0	8	33,3	9	8	1	1	11,1
300340	Unbef Gebrauch Fahrrad	2	0,0	0	0,0	2	0	0	0	0	0	0	2	100,0	5	4	1	0	0,0
300500	ED unbare Zahlungsmittel insg.	6	0,1	0	0,0	3	3	0	0	0	0	0	1	16,7	1	1	0	0	0,0
310*00	ED Büro, Dienstr, .. insgesamt	22	0,4	0	0,0	6	16	0	0	0	0	0	7	31,8	7	6	1	0	0,0
310000	ED Büro, Dienstr -sonst Gut	18	0,3	0	0,0	5	13	0	0	0	0	0	5	27,8	6	5	1	0	0,0
310300	ED Büro, Dienstr -Fahrräder	1	0,0	0	0,0	0	1	0	0	0	0	0	0	0,0	0	0	0	0	0,0
310500	ED Büro, Dienstr -unb Zahlgm	3	0,1	0	0,0	1	2	0	0	0	0	0	2	66,7	1	1	0	0	0,0
315*00	ED Gaststätte, Hotel.. insges.	2	0,0	0	0,0	1	1	0	0	0	0	0	0	0,0	0	0	0	0	0,0
315000	ED Gastst, Hotel -sonst Gut	2	0,0	0	0,0	1	1	0	0	0	0	0	0	0,0	0	0	0	0	0,0
325*00	ED Warenhaus.. insgesamt	274	4,9	6	2,2	49	225	0	0	0	0	0	242	88,3	210	124	86	57	27,1
325000	ED Warenhaus.. -sonst Gut	26	0,5	0	0,0	10	16	0	0	0	0	0	18	69,2	17	14	3	5	29,4
325500	ED Warenhaus.. -unbar Zahlgsm	1	0,0	0	0,0	0	1	0	0	0	0	0	0	0,0	0	0	0	0	0,0

Polizeiliche Kriminalstatistik
Art: Grundtabelle Straftaten

Tabelle 01
Bereich: NORDHAUSEN_KREIS / T6
Berechnungszeitraum vom 01.01.2024 bis 31.12.2024

Erstellungsdatum: 18.02.2025

Schlüsselzahl der Tat	Straftaten	Erfasste Fälle	% Anteil an allen Taten	von Spalte 3 Versuche Fälle		Tatort bis 20.000 Einw.	20.000 bis 100.000 Einw.	100.000 bis 500.000 Einw.	500.000 und mehr Einw.	unbekannt	Mit Schußwaffe gedroht	Mit Schußwaffe geschoss.	Aufklärung Fälle	Aufklärung in %	Gesamtzahl der ermitt. Tatverd.	von SPALTE 16 männl.	von SPALTE 16 weibl.	von SPALTE 16 Nichtdeutsche Tatverdächtige Anzahl	von SPALTE 16 Nichtdeutsche Tatverdächtige in %
1	2	3	4	5	6	7	8	9	10	11	12	13	14	15	16	17	18	19	20
326*00	Einfacher Ladendiebstahl	247	4,4	6	2,4	39	208	0	0	0	0	0	224	90,7	200	117	83	55	27,5
326000	Einf. Ladendiebst - sonst. Gut	246	4,4	6	2,4	39	207	0	0	0	0	0	223	90,7	199	116	83	54	27,1
326300	Einf Ladendiebst v. Fahrrädern	1	0,0	0	0,0	0	1	0	0	0	0	0	1	100,0	1	1	0	1	100,0
335*00	ED in/aus Wohnungen	35	0,6	1	2,9	11	24	0	0	0	0	0	16	45,7	20	12	8	1	5,0
335000	ED in/aus Wohnung -sonst Gut	34	0,6	1	2,9	11	23	0	0	0	0	0	16	47,1	20	12	8	1	5,0
335500	ED in/aus Wohnung -unb ZM	1	0,0	0	0,0	0	1	0	0	0	0	0	0	0,0	0	0	0	0	0,0
340*00	ED Boden/Keller insges	26	0,5	1	3,8	5	21	0	0	0	0	0	6	23,1	7	7	0	1	14,3
340000	ED Boden/Keller sonstiges Gut	20	0,4	1	5,0	3	17	0	0	0	0	0	4	20,0	4	4	0	0	0,0
340300	ED Boden/Keller von Fahrrad	6	0,1	0	0,0	2	4	0	0	0	0	0	2	33,3	3	3	0	1	33,3
345*00	ED Roh-/Neubauten/Baust insges	8	0,1	0	0,0	3	5	0	0	0	0	0	0	0,0	0	0	0	0	0,0
345000	ED Roh-/Neubau/Baust sonst Gut	8	0,1	0	0,0	3	5	0	0	0	0	0	0	0,0	0	0	0	0	0,0
350*00	ED an/aus KFZ insges	71	1,3	3	4,2	23	48	0	0	0	0	0	6	8,5	6	6	0	0	0,0
350000	ED an/aus KFZ sonstiges Gut	66	1,2	3	4,5	21	45	0	0	0	0	0	6	9,1	6	6	0	0	0,0
350500	ED an/aus KFZ unbar Zahlunsgm.	5	0,1	0	0,0	2	3	0	0	0	0	0	0	0,0	0	0	0	0	0,0
390*00	Einfacher Taschendiebstahl	24	0,4	1	4,2	2	22	0	0	0	0	0	1	4,2	1	1	0	1	100,0
390000	Einf Taschendiebst sonst. Gut	20	0,4	1	5,0	2	18	0	0	0	0	0	1	5,0	1	1	0	1	100,0
390500	Einf Taschendiebst unbarer ZM	4	0,1	0	0,0	0	4	0	0	0	0	0	0	0,0	0	0	0	0	0,0
4***00	Schwerer Diebstahl insgesamt	641	11,4	165	25,7	108	533	0	0	0	0	0	85	13,3	67	52	15	15	22,4
4**100	SD von Kraftwagen ges.	7	0,1	0	0,0	1	6	0	0	0	0	0	1	14,3	1	1	0	1	100,0
4**200	SD von Moped/Kraftrad ges.	6	0,1	0	0,0	3	3	0	0	0	0	0	2	33,3	3	3	0	0	0,0
4**300	SD von Fahrrad ges.	82	1,5	3	3,7	6	76	0	0	0	0	0	2	2,4	3	3	0	0	0,0
4**700	SD von/aus Automaten ges.	26	0,5	10	38,5	13	13	0	0	0	0	0	4	15,4	3	3	0	0	0,0
400000	Sonst SD insgesamt	167	3,0	45	26,9	35	132	0	0	0	0	0	31	18,6	23	16	7	4	17,4
400010	Bes schwer Fall d Diebstahls	164	2,9	45	27,4	35	129	0	0	0	0	0	28	17,1	20	14	6	2	10,0
4*1081	40001081 dav SD Gartenhaus	63	1,1	21	33,3	14	49	0	0	0	0	0	9	14,3	8	6	2	0	0,0
4*1086	40001086 dav SD in/aus Kirche	1	0,0	0	0,0	1	0	0	0	0	0	0	0	0,0	0	0	0	0	0,0
4*1096	40001096 dav SD von Buntmetall	10	0,2	0	0,0	3	7	0	0	0	0	0	4	40,0	1	1	0	0	0,0
400020	Sonst schwerer Diebst (o WED)	3	0,1	0	0,0	0	3	0	0	0	0	0	3	100,0	3	2	1	2	66,7
400100	SD von Kraftwagen	5	0,1	0	0,0	1	4	0	0	0	0	0	1	20,0	1	1	0	1	100,0
400110	BSD von Kraftwagen	4	0,1	0	0,0	0	4	0	0	0	0	0	0	0,0	0	0	0	0	0,0
400120	SD Kraftwagen d Bande/Waffe	1	0,0	0	0,0	1	0	0	0	0	0	0	1	100,0	1	1	0	1	100,0
400200	SD von Mopeds/Krafträdern	6	0,1	0	0,0	3	3	0	0	0	0	0	2	33,3	3	3	0	0	0,0
400210	BSD von Mopeds/Krafträdern	6	0,1	0	0,0	3	3	0	0	0	0	0	2	33,3	3	3	0	0	0,0
400300	SD von Fahrrädern	38	0,7	2	5,3	5	33	0	0	0	0	0	2	5,3	3	3	0	0	0,0
400310	BSD Fahrrädern	38	0,7	2	5,3	5	33	0	0	0	0	0	2	5,3	3	3	0	0	0,0
400700	SD von/aus Automat insges	24	0,4	9	37,5	12	12	0	0	0	0	0	4	16,7	3	3	0	0	0,0
400710	BSD von/aus Automaten	24	0,4	9	37,5	12	12	0	0	0	0	0	4	16,7	3	3	0	0	0,0

Polizeiliche Kriminalstatistik
Art: Grundtabelle Straftaten

Tabelle 01
Bereich: NORDHAUSEN_KREIS / T6
Berechnungszeitraum vom 01.01.2024 bis 31.12.2024

Erstellungsdatum: 18.02.2025

Schlüs-selzahl der Tat	Straftaten	Erfasste Fälle	% Anteil an allen Taten	von Spalte 3 Versuche Fälle		Tatort bis 20.000 Einw.	20.000 bis 100.000 Einw.	100.000 bis 500.000 Einw.	500.000 und mehr Einw.	un-bekannt	Mit Schußwaffe gedroht	ge-schoss.	Aufklärung Fälle	in %	Gesamtzahl der ermitt. Tat-verd.	von SPALTE 16 männl.	weibl.	Nichtdeutsche Tatverdächtige Anzahl	in %
1	2	3	4	5	6	7	8	9	10	11	12	13	14	15	16	17	18	19	20
410*00	SD Büro, Dienstraum insgesamt	80	1,4	27	33,8	13	67	0	0	0	0	0	9	11,3	9	8	1	1	11,1
410000	SD Büro, Dienstraum -sonst Gut	74	1,3	26	35,1	12	62	0	0	0	0	0	9	12,2	9	8	1	1	11,1
410010	BSD Büro, Dienstr -sonst Gut	74	1,3	26	35,1	12	62	0	0	0	0	0	9	12,2	9	8	1	1	11,1
410100	SD Büro, Dienstr -Kraftwagen	2	0,0	0	0,0	0	2	0	0	0	0	0	0	0,0	0	0	0	0	0,0
410110	BSD Büro, Dienstr -Kraftwagen	2	0,0	0	0,0	0	2	0	0	0	0	0	0	0,0	0	0	0	0	0,0
410300	SD Büro, Dienstr -Fahrräder	2	0,0	0	0,0	0	2	0	0	0	0	0	0	0,0	0	0	0	0	0,0
410310	BSD Büro, Dienstr -Fahrräder	2	0,0	0	0,0	0	2	0	0	0	0	0	0	0,0	0	0	0	0	0,0
410700	SD Büro,Dienstr -von/aus Autom	2	0,0	1	50,0	1	1	0	0	0	0	0	0	0,0	0	0	0	0	0,0
410710	BSD Büro,Dienstr-von/aus Autom	2	0,0	1	50,0	1	1	0	0	0	0	0	0	0,0	0	0	0	0	0,0
415*00	SD Gaststätte, Hotel,..insges.	9	0,2	1	11,1	0	9	0	0	0	0	0	1	11,1	4	3	1	0	0,0
415000	SD Gastst, Hotel,..sonst Gut	9	0,2	1	11,1	0	9	0	0	0	0	0	1	11,1	4	3	1	0	0,0
415010	BSD Gastst, Hotel,..-sonst Gut	9	0,2	1	11,1	0	9	0	0	0	0	0	1	11,1	4	3	1	0	0,0
425*00	SD Warenh/Verkaufsr... Insges	26	0,5	11	42,3	6	20	0	0	0	0	0	11	42,3	15	12	3	9	60,0
425000	SD Warenhaus ect sonstiges Gut	19	0,3	10	52,6	4	15	0	0	0	0	0	5	26,3	7	4	3	4	57,1
425010	BSD Warenhaus.. sonstiges Gut	16	0,3	10	62,5	4	12	0	0	0	0	0	2	12,5	2	2	0	0	0,0
425020	SD Warenh..-Sonst Gut Ban/Waff	3	0,1	0	0,0	0	3	0	0	0	0	0	3	100,0	5	2	3	4	80,0
426*00	Schwerer Ladendiebstahl	7	0,1	1	14,3	2	5	0	0	0	0	0	6	85,7	8	8	0	5	62,5
426000	Schwerer Ladendiebstahl insges	7	0,1	1	14,3	2	5	0	0	0	0	0	6	85,7	8	8	0	5	62,5
426010	Bes schwer Fall Ladendiebstahl	3	0,1	0	0,0	2	1	0	0	0	0	0	3	100,0	5	5	0	3	60,0
426020	Schw Ladendiebst. Bande/Waffe	4	0,1	1	25,0	0	4	0	0	0	0	0	3	75,0	3	3	0	2	66,7
435*00	Wohnungseinbruch insges	30	0,5	17	56,7	10	20	0	0	0	0	0	7	23,3	8	6	2	0	0,0
435000	WED sonstiges Gut	26	0,5	15	57,7	9	17	0	0	0	0	0	5	19,2	6	5	1	0	0,0
436*00	Tageswohnungseinbruch insges	4	0,1	2	50,0	1	3	0	0	0	0	0	2	50,0	2	1	1	0	0,0
436000	TWE sonstiges Gut	4	0,1	2	50,0	1	3	0	0	0	0	0	2	50,0	2	1	1	0	0,0
440*00	SD Boden/Keller insges	196	3,5	43	21,9	4	192	0	0	0	0	0	13	6,6	11	10	1	1	9,1
440000	SD Boden/Keller -sonst Gut	154	2,7	42	27,3	3	151	0	0	0	0	0	13	8,4	11	10	1	1	9,1
440010	BSD Boden/Keller -sonst Gut	154	2,7	42	27,3	3	151	0	0	0	0	0	13	8,4	11	10	1	1	9,1
440300	SD Boden/Keller -Fahrräder	42	0,7	1	2,4	1	41	0	0	0	0	0	0	0,0	0	0	0	0	0,0
440310	BSD Boden/Keller -Fahrräder	42	0,7	1	2,4	1	41	0	0	0	0	0	0	0,0	0	0	0	0	0,0
445*00	SD Roh-/Neubauten/Baust insges	20	0,4	4	20,0	4	16	0	0	0	0	0	1	5,0	1	1	0	0	0,0
445000	SD Roh-/Neub/Baust -sonst Gut	20	0,4	4	20,0	4	16	0	0	0	0	0	1	5,0	1	1	0	0	0,0
445010	BSD Roh-/Neub/Baust -sonst Gut	20	0,4	4	20,0	4	16	0	0	0	0	0	1	5,0	1	1	0	0	0,0
450*00	SD an/aus KFZ insges	39	0,7	6	15,4	15	24	0	0	0	0	0	3	7,7	2	2	0	1	50,0
450000	SD an/aus KFZ sonstiges Gut	39	0,7	6	15,4	15	24	0	0	0	0	0	3	7,7	2	2	0	1	50,0
450010	BSD an/aus KFZ sonstiges Gut	39	0,7	6	15,4	15	24	0	0	0	0	0	3	7,7	2	2	0	1	50,0
490*00	Schwerer Taschendiebstahl	1	0,0	0	0,0	0	1	0	0	0	0	0	0	0,0	0	0	0	0	0,0
490000	Schwer Taschendiebst sonst Gut	1	0,0	0	0,0	0	1	0	0	0	0	0	0	0,0	0	0	0	0	0,0

Polizeiliche Kriminalstatistik
Art: Grundtabelle Straftaten

Tabelle 01
Bereich: NORDHAUSEN_KREIS / T6
Berechnungszeitraum vom 01.01.2024 bis 31.12.2024

Erstellungsdatum: 18.02.2025

Schlüsselzahl der Tat	Straftaten	Erfasste Fälle	% Anteil an allen Taten	von Spalte 3 Versuche Fälle		Tatort bis 20.000 Einw.	20.000 bis 100.000 Einw.	100.000 bis 500.000 Einw.	500.000 und mehr Einw.	unbekannt	Mit Schußwaffe gedroht	Mit Schußwaffe geschoss.	Aufklärung Fälle	Aufklärung in %	Gesamtzahl der ermitt. Tatverd.	von SPALTE 16 männl.	von SPALTE 16 weibl.	von SPALTE 16 Nichtdeutsche Tatverdächtige Anzahl	von SPALTE 16 Nichtdeutsche Tatverdächtige in %
1	2	3	4	5	6	7	8	9	10	11	12	13	14	15	16	17	18	19	20
490010	BSD Taschendiebst sonst Gut	1	0,0	0	0,0	0	1	0	0	0	0	0	0	0,0	0	0	0	0	0,0
****00	Diebstahl insgesamt	1424	25,4	189	13,3	301	1123	0	0	0	0	0	468	32,9	390	257	133	99	25,4
***100	Diebst insg Kraftwagen	14	0,2	0	0,0	5	9	0	0	0	0	0	5	35,7	5	5	0	3	60,0
***200	Diebst insg Moped/Kraftrad	12	0,2	1	8,3	5	7	0	0	0	0	0	4	33,3	4	4	0	0	0,0
***300	Diebst insg Fahrräder	116	2,1	3	2,6	17	99	0	0	0	0	0	15	12,9	20	19	1	3	15,0
***500	Diebstahl insges unb Zahlungsm	20	0,4	0	0,0	6	14	0	0	0	0	0	3	15,0	2	2	0	0	0,0
***700	Diebst insges von/aus Automat	26	0,5	10	38,5	13	13	0	0	0	0	0	4	15,4	3	3	0	0	0,0
*01081	ED und SD Gartenhaus	67	1,2	21	31,3	15	52	0	0	0	0	0	10	14,9	9	6	3	0	0,0
*01086	ED und SD in/aus Kirche	1	0,0	0	0,0	1	0	0	0	0	0	0	0	0,0	0	0	0	0	0,0
*01096	ED und SD von Buntmetall	14	0,2	0	0,0	4	10	0	0	0	0	0	7	50,0	2	2	0	0	0,0
*10*00	Diebstahl insges Dienstraum...	102	1,8	27	26,5	19	83	0	0	0	0	0	16	15,7	15	13	2	1	6,7
*15*00	Diebstahl insges Gaststätte...	11	0,2	1	9,1	1	10	0	0	0	0	0	1	9,1	4	3	1	0	0,0
*25*00	Diebstahl insges Warenhaus...	300	5,3	17	5,7	55	245	0	0	0	0	0	253	84,3	222	133	89	66	29,7
*26*00	Ladendiebstahl insgesamt	254	4,5	7	2,8	41	213	0	0	0	0	0	230	90,6	207	124	83	60	29,0
*35*00	Diebst insges in/aus Wohnung	65	1,2	18	27,7	21	44	0	0	0	0	0	23	35,4	27	17	10	1	3,7
*40*00	Diebst insg in/aus Bod./Keller	222	4,0	44	19,8	9	213	0	0	0	0	0	19	8,6	18	17	1	2	11,1
*45*00	Diebst insges Roh-/Neub/Baust	28	0,5	4	14,3	7	21	0	0	0	0	0	1	3,6	1	1	0	0	0,0
*50*00	Diebstahl insges an/aus Kfz	110	2,0	9	8,2	38	72	0	0	0	0	0	9	8,2	8	8	0	1	12,5
*90*00	Taschendiebstahl insgesamt	25	0,4	1	4,0	2	23	0	0	0	0	0	1	4,0	1	1	0	1	100,0
500000	Vermögens- u Fälschungsdelikte	893	15,9	110	12,3	253	640	0	0	0	0	0	608	68,1	557	364	193	128	23,0
510000	Betrug insgesamt	638	11,4	104	16,3	173	465	0	0	0	0	0	447	70,1	417	273	144	98	23,5
511000	Waren- und Warenkreditbetrug	177	3,2	5	2,8	43	134	0	0	0	0	0	127	71,8	113	63	50	12	10,6
511100	Betrügerisches Erlangen v Kfz	2	0,0	0	0,0	1	1	0	0	0	0	0	2	100,0	2	2	0	1	50,0
511110	Betrüg. Erlang. Kfz 263 StGB	2	0,0	0	0,0	1	1	0	0	0	0	0	2	100,0	2	2	0	1	50,0
511200	Sonstiger Warenkreditbetrug	112	2,0	3	2,7	21	91	0	0	0	0	0	69	61,6	71	36	35	10	14,1
511201	Tankbetrug	63	1,1	0	0,0	8	55	0	0	0	0	0	21	33,3	21	16	5	2	9,5
511210	Weitere Arten Warenkreditbetr.	49	0,9	3	6,1	13	36	0	0	0	0	0	48	98,0	50	20	30	8	16,0
511211	sonst Warenkreditbetr 263 StGB	31	0,6	1	3,2	6	25	0	0	0	0	0	30	96,8	32	10	22	7	21,9
511212	sonst Warenkreditb. 263a StGB	18	0,3	2	11,1	7	11	0	0	0	0	0	18	100,0	19	10	9	1	5,3
511300	Warenbetrug	63	1,1	2	3,2	21	42	0	0	0	0	0	56	88,9	46	26	20	1	2,2
513000	Kapitalanlage- u Anlagebetrug	3	0,1	0	0,0	2	1	0	0	0	0	0	1	33,3	2	2	0	2	100,0
513200	Anlagebetrug § 263 StGB	3	0,1	0	0,0	2	1	0	0	0	0	0	1	33,3	2	2	0	2	100,0
514000	Geldkreditbetrug	2	0,0	0	0,0	0	2	0	0	0	0	0	2	100,0	2	1	1	0	0,0
514100	Kreditbetrug § 265b StGB	1	0,0	0	0,0	0	1	0	0	0	0	0	1	100,0	1	1	0	0	0,0
514300	Krediterlangungsbetr 263 StGB	1	0,0	0	0,0	0	1	0	0	0	0	0	1	100,0	1	0	1	0	0,0
515000	Erschleichen von Leistungen	175	3,1	0	0,0	17	158	0	0	0	0	0	171	97,7	155	103	52	47	30,3
515001	Beförderungserschleichung	173	3,1	0	0,0	16	157	0	0	0	0	0	169	97,7	154	103	51	47	30,5

Polizeiliche Kriminalstatistik
Art: Grundtabelle Straftaten

Tabelle 01
Bereich: NORDHAUSEN_KREIS / T6
Berechnungszeitraum vom 01.01.2024 bis 31.12.2024

Erstellungsdatum: 18.02.2025

Schlüsselzahl der Tat	Straftaten	Erfasste Fälle	% Anteil an allen Taten	von Spalte 3 Versuche Fälle		Tatort bis 20.000 Einw.	20.000 bis 100.000 Einw.	100.000 bis 500.000 Einw.	500.000 und mehr Einw.	unbekannt	Mit Schußwaffe gedroht	Mit Schußwaffe geschoss.	Aufklärung Fälle	Aufklärung in %	Gesamtzahl der ermitt. Tatverd.	von SPALTE 16 männl.	von SPALTE 16 weibl.	von SPALTE 16 Nichtdeutsche Tatverdächtige Anzahl	von SPALTE 16 Nichtdeutsche Tatverdächtige in %
1	2	3	4	5	6	7	8	9	10	11	12	13	14	15	16	17	18	19	20
515079	Sonst Erschl. von Leistungen	2	0,0	0	0,0	1	1	0	0	0	0	0	2	100,0	2	0	2	1	50,0
516000	Betrug mittels Zahlungsmittel	37	0,7	4	10,8	7	30	0	0	0	0	0	16	43,2	14	12	2	2	14,3
516200	Betrug Zahlungskarten ohne PIN	7	0,1	0	0,0	0	7	0	0	0	0	0	3	42,9	3	3	0	0	0,0
516300	Computerbetr Zahlungsk m PIN	2	0,0	1	50,0	0	2	0	0	0	0	0	1	50,0	2	2	0	0	0,0
516500	Betr. Daten v Zahlungsk insges	12	0,2	1	8,3	2	10	0	0	0	0	0	7	58,3	6	4	2	0	0,0
516510	Betr Daten von Zahlungskarten	7	0,1	1	14,3	2	5	0	0	0	0	0	3	42,9	5	3	2	0	0,0
516520	Comp.betr Daten v Zahlungsk	5	0,1	0	0,0	0	5	0	0	0	0	0	4	80,0	2	1	1	0	0,0
516900	Betr sonst. unbarer ZM insges	16	0,3	2	12,5	5	11	0	0	0	0	0	5	31,3	5	4	1	2	40,0
516910	Betr sonst unbarer ZM 263 StGB	11	0,2	2	18,2	4	7	0	0	0	0	0	2	18,2	2	2	0	1	50,0
516920	Com.betr sonst unbarer ZM 263a	5	0,1	0	0,0	1	4	0	0	0	0	0	3	60,0	3	2	1	1	33,3
517000	Sonstiger Betrug	244	4,3	95	38,9	104	140	0	0	0	0	0	130	53,3	142	97	45	36	25,4
517100	Leistungsbetrug	12	0,2	4	33,3	6	6	0	0	0	0	0	8	66,7	12	11	1	7	58,3
517200	Leistungskreditbetrug	13	0,2	0	0,0	4	9	0	0	0	0	0	13	100,0	11	4	7	0	0,0
517210	Leistungskreditbetr. 263 StGB	8	0,1	0	0,0	3	5	0	0	0	0	0	8	100,0	8	2	6	0	0,0
517220	Leistungskreditbetr. 263a StGB	5	0,1	0	0,0	1	4	0	0	0	0	0	5	100,0	3	2	1	0	0,0
517500	Computerbetrug (sonst.) insges	11	0,2	1	9,1	4	7	0	0	0	0	0	7	63,6	7	4	3	3	42,9
517510	Computerbetrug (sonstiger)	11	0,2	1	9,1	4	7	0	0	0	0	0	7	63,6	7	4	3	3	42,9
517800	Sozialleistungsbetrug	2	0,0	0	0,0	0	2	0	0	0	0	0	2	100,0	2	1	1	1	50,0
517900	Missbr. Nutzng Telekom.-dienst	1	0,0	0	0,0	1	0	0	0	0	0	0	0	0,0	0	0	0	0	0,0
518100	Abrechnungsbetrug	2	0,0	0	0,0	2	0	0	0	0	0	0	2	100,0	2	1	1	0	0,0
518110	Abrechnungsbetr Gesundheitsw	1	0,0	0	0,0	1	0	0	0	0	0	0	1	100,0	1	0	1	0	0,0
518111	Abrechgsbetr Gesundheitsw 263	1	0,0	0	0,0	1	0	0	0	0	0	0	1	100,0	1	0	1	0	0,0
518179	Sonstiger Abrechnungsbetrug	1	0,0	0	0,0	1	0	0	0	0	0	0	1	100,0	1	1	0	0	0,0
518200	Einmietbetrug	7	0,1	0	0,0	4	3	0	0	0	0	0	7	100,0	9	7	2	1	11,1
518300	Überweisungsbetrug	5	0,1	4	80,0	1	4	0	0	0	0	0	1	20,0	1	0	1	1	100,0
518301	Überweisungsbetrug § 263 StGB	5	0,1	4	80,0	1	4	0	0	0	0	0	1	20,0	1	0	1	1	100,0
518900	Sonstige weitere Betrugsarten	191	3,4	86	45,0	82	109	0	0	0	0	0	90	47,1	104	74	30	25	24,0
520000	Veruntreuungen	5	0,1	0	0,0	2	3	0	0	0	0	0	4	80,0	5	3	2	0	0,0
521000	Untreue § 266 StGB	4	0,1	0	0,0	2	2	0	0	0	0	0	3	75,0	4	2	2	0	0,0
521079	Sonstige Untreue	4	0,1	0	0,0	2	2	0	0	0	0	0	3	75,0	4	2	2	0	0,0
523000	Missbr von Scheck/Kreditkarten	1	0,0	0	0,0	0	1	0	0	0	0	0	1	100,0	1	1	0	0	0,0
530000	Unterschlg 246, 247, 248a StGB	168	3,0	0	0,0	51	117	0	0	0	0	0	95	56,5	97	59	38	11	11,3
530079	Unterschlg sonst Güter/Sachen	159	2,8	0	0,0	48	111	0	0	0	0	0	86	54,1	86	51	35	7	8,1
531000	Unterschlagung von Kfz	9	0,2	0	0,0	3	6	0	0	0	0	0	9	100,0	11	8	3	4	36,4
540000	Urkundenfälschung insges	81	1,4	5	6,2	27	54	0	0	0	0	0	61	75,3	51	39	12	21	41,2
540002	Mittelb Falschbeurkundg	1	0,0	0	0,0	0	1	0	0	0	0	0	1	100,0	6	4	2	6	100,0
540010	Missbrauch von Ausweispapieren	1	0,0	0	0,0	0	1	0	0	0	0	0	1	100,0	1	1	0	1	100,0

Polizeiliche Kriminalstatistik
Art: Grundtabelle Straftaten

Tabelle 01
Bereich: NORDHAUSEN_KREIS / T6
Berechnungszeitraum vom 01.01.2024 bis 31.12.2024

Erstellungsdatum: 18.02.2025

Schlüsselzahl der Tat	Straftaten	Erfasste Fälle	% Anteil an allen Taten	von Spalte 3 Versuche Fälle		Tatort bis 20.000 Einw.	20.000 bis 100.000 Einw.	100.000 bis 500.000 Einw.	500.000 und mehr Einw.	unbekannt	Mit Schußwaffe gedroht	Mit Schußwaffe geschoss.	Aufklärung Fälle	Aufklärung in %	Gesamtzahl der ermitt. Tatverd.	von SPALTE 16 männl.	von SPALTE 16 weibl.	von SPALTE 16 Nichtdeutsche Tatverdächtige Anzahl	von SPALTE 16 Nichtdeutsche Tatverdächtige in %
1	2	3	4	5	6	7	8	9	10	11	12	13	14	15	16	17	18	19	20
540019	Missbr sonstig. Ausweispapiere	1	0,0	0	0,0	0	1	0	0	0	0	0	1	100,0	1	1	0	1	100,0
540020	Urkundenfälschung § 267 StGB	58	1,0	4	6,9	22	36	0	0	0	0	0	42	72,4	39	29	10	13	33,3
540029	sonstige Urkundenfälschung	58	1,0	4	6,9	22	36	0	0	0	0	0	42	72,4	39	29	10	13	33,3
541000	Fälschung techn. Aufzeichng	1	0,0	0	0,0	0	1	0	0	0	0	0	1	100,0	1	1	0	1	100,0
541079	Sonst Fälschg techn Aufzeichng	1	0,0	0	0,0	0	1	0	0	0	0	0	1	100,0	1	1	0	1	100,0
542000	Fälschg zur Erlang. von BtM	14	0,2	0	0,0	2	12	0	0	0	0	0	12	85,7	2	2	0	0	0,0
543000	Fälschg beweiserh Daten insges	6	0,1	1	16,7	3	3	0	0	0	0	0	4	66,7	4	4	0	0	0,0
543010	Fälschung beweiserhebl. Daten	6	0,1	1	16,7	3	3	0	0	0	0	0	4	66,7	4	4	0	0	0,0
550000	Geld-/ Wertzeichenfälschg insg	1	0,0	1	100,0	0	1	0	0	0	0	0	1	100,0	1	1	0	0	0,0
552000	Inverkehrbr. Falschgeld insges	1	0,0	1	100,0	0	1	0	0	0	0	0	1	100,0	1	1	0	0	0,0
552020	Inverk v Falschg (gutgl Erwe)	1	0,0	1	100,0	0	1	0	0	0	0	0	1	100,0	1	1	0	0	0,0
600000	Sonstige Straftatbestände StGB	1497	26,7	28	1,9	503	994	0	0	0	0	13	866	57,8	632	455	177	77	12,2
610000	Erpressung § 253 StGB	13	0,2	4	30,8	2	11	0	0	0	0	0	12	92,3	12	10	2	1	8,3
610079	Sonstige Erpressung	12	0,2	4	33,3	2	10	0	0	0	0	0	12	100,0	12	10	2	1	8,3
611000	Erpressung auf sex. Grundlage	1	0,0	0	0,0	0	1	0	0	0	0	0	0	0,0	0	0	0	0	0,0
620000	Widerst und ST gg öff. Ordg.	303	5,4	0	0,0	76	227	0	0	0	0	0	267	88,1	171	129	42	33	19,3
620001	Androhung von Straftaten	4	0,1	0	0,0	1	3	0	0	0	0	0	3	75,0	3	3	0	0	0,0
620005	Amtsanmaßung	1	0,0	0	0,0	0	1	0	0	0	0	0	0	0,0	0	0	0	0	0,0
620009	Verstrickungsbruch/Siegelbruch	1	0,0	0	0,0	0	1	0	0	0	0	0	0	0,0	0	0	0	0	0,0
620011	Belohng/Billigung v Straftaten	2	0,0	0	0,0	1	1	0	0	0	0	0	2	100,0	2	2	0	0	0,0
620013	Missbrauch von Notrufen ect.	19	0,3	0	0,0	2	17	0	0	0	0	0	18	94,7	12	7	5	1	8,3
620014	Verstoß gg Weisg Führungsaufs.	3	0,1	0	0,0	0	3	0	0	0	0	0	3	100,0	3	3	0	0	0,0
621000	Widerst/tätl Angr Staatsgewalt	63	1,1	0	0,0	11	52	0	0	0	0	0	63	100,0	51	41	10	12	23,5
621010	Öffentl. Auffordrg zu Straftat	4	0,1	0	0,0	1	3	0	0	0	0	0	4	100,0	4	3	1	0	0,0
621100	Widerst/tätlich Angriff Beamte	59	1,1	0	0,0	10	49	0	0	0	0	0	59	100,0	47	38	9	12	25,5
621110	Widerstand gg Vollstr.beamte	30	0,5	0	0,0	5	25	0	0	0	0	0	30	100,0	26	23	3	7	26,9
621120	Tätl Angr auf Vollstreckungsb	29	0,5	0	0,0	5	24	0	0	0	0	0	29	100,0	29	22	7	7	24,1
622000	Hausfriedensbruch insges	203	3,6	0	0,0	59	144	0	0	0	0	0	170	83,7	105	78	27	24	22,9
622100	Hausfriedensbruch § 123 StGB	203	3,6	0	0,0	59	144	0	0	0	0	0	170	83,7	105	78	27	24	22,9
624000	Vortäuschen einer Straftat	7	0,1	0	0,0	2	5	0	0	0	0	0	8	114,3	8	5	3	0	0,0
624010	Vortäu. ST gg sex Selbstbest.	3	0,1	0	0,0	1	2	0	0	0	0	0	3	100,0	3	0	3	0	0,0
624079	Vortäuschen sonstige Straftat	3	0,1	0	0,0	1	2	0	0	0	0	0	3	100,0	3	3	0	0	0,0
624100	Vortäuschen eines Raubes	1	0,0	0	0,0	0	1	0	0	0	0	0	1	100,0	1	1	0	0	0,0
624200	Vortäuschen eines Diebstahls	0	0,0	0	0,0	0	0	0	0	0	0	0	1	100,0	1	1	0	0	0,0
624279	Vortäuschen sonst. Diebstahl	0	0,0	0	0,0	0	0	0	0	0	0	0	1	100,0	1	1	0	0	0,0
630000	Begünst/Hehlerei/Geldwäsche...	46	0,8	2	4,3	8	38	0	0	0	0	0	43	93,5	41	33	8	3	7,3
632000	Sonst Hehlerei 259-260a StGB	28	0,5	1	3,6	4	24	0	0	0	0	0	26	92,9	27	24	3	2	7,4

Polizeiliche Kriminalstatistik
Art: Grundtabelle Straftaten

Tabelle 01
Bereich: NORDHAUSEN_KREIS / T6
Berechnungszeitraum vom 01.01.2024 bis 31.12.2024

Erstellungsdatum: 18.02.2025

Schlüsselzahl der Tat	Straftaten	Erfasste Fälle	% Anteil an allen Taten	von Spalte 3 Versuche Fälle		Tatort bis 20.000 Einw.	20.000 bis 100.000 Einw.	100.000 bis 500.000 Einw.	500.000 und mehr Einw.	unbekannt	Mit Schußwaffe gedroht	Mit Schußwaffe geschoss.	Aufklärung Fälle	Aufklärung in %	Gesamtzahl der ermitt. Tatverd.	von SPALTE 16 männl.	von SPALTE 16 weibl.	von SPALTE 16 Nichtdeutsche Tatverdächtige Anzahl	von SPALTE 16 Nichtdeutsche Tatverdächtige in %
1	2	3	4	5	6	7	8	9	10	11	12	13	14	15	16	17	18	19	20
632079	Sonstige Hehlerei § 259 StGB	28	0,5	1	3,6	4	24	0	0	0	0	0	26	92,9	27	24	3	2	7,4
633000	Geldwäsche, Verschl Vermögensw	18	0,3	1	5,6	4	14	0	0	0	0	0	17	94,4	14	9	5	1	7,1
640000	Brandstiftg/Herbeifü Brandgefa	42	0,7	3	7,1	21	21	0	0	0	0	0	21	50,0	24	18	6	2	8,3
640010	Fahrlässige Brandstiftung	14	0,2	0	0,0	4	10	0	0	0	0	0	12	85,7	13	10	3	1	7,7
641000	Vors Brandst/Herbeifü Brandgef	28	0,5	3	10,7	17	11	0	0	0	0	0	9	32,1	11	8	3	1	9,1
641010	Vorsätzliche Brandstiftung	22	0,4	1	4,5	16	6	0	0	0	0	0	4	18,2	9	7	2	0	0,0
641020	Schwere Brandstiftung	5	0,1	1	20,0	1	4	0	0	0	0	0	4	80,0	1	0	1	0	0,0
641030	Bes schwere Brandstiftung	1	0,0	1	100,0	0	1	0	0	0	0	0	1	100,0	1	1	0	1	100,0
650000	Wettbewerb/Korrupt/Amtsdelikte	12	0,2	0	0,0	4	8	0	0	0	0	0	11	91,7	11	10	1	0	0,0
651000	Vorteilsannahme, Bestechlichk	2	0,0	0	0,0	1	1	0	0	0	0	0	1	50,0	2	2	0	0	0,0
651100	Vorteilsannahme § 331 StGB	2	0,0	0	0,0	1	1	0	0	0	0	0	1	50,0	2	2	0	0	0,0
652000	Vorteilsgewährung, Bestechung	1	0,0	0	0,0	1	0	0	0	0	0	0	1	100,0	1	1	0	0	0,0
652200	Bestechung § 334 StGB	1	0,0	0	0,0	1	0	0	0	0	0	0	1	100,0	1	1	0	0	0,0
655000	Sonstige Straftaten im Amt	9	0,2	0	0,0	2	7	0	0	0	0	0	9	100,0	9	8	1	0	0,0
655001	Strafvereitelung im Amt	2	0,0	0	0,0	0	2	0	0	0	0	0	2	100,0	2	1	1	0	0,0
655002	Rechtsbeugung	1	0,0	0	0,0	0	1	0	0	0	0	0	1	100,0	1	1	0	0	0,0
655006	Falschbeurkundung im Amt	1	0,0	0	0,0	0	1	0	0	0	0	0	1	100,0	1	1	0	0	0,0
655010	Verbot. Mitteilg ü Gerichtsver	1	0,0	0	0,0	1	0	0	0	0	0	0	1	100,0	1	1	0	0	0,0
655100	Körperverletzung im Amt	2	0,0	0	0,0	0	2	0	0	0	0	0	2	100,0	2	2	0	0	0,0
655200	Verletzung Dienstgeheimnis	2	0,0	0	0,0	1	1	0	0	0	0	0	2	100,0	2	2	0	0	0,0
660000	Strafbarer Eigennutz	6	0,1	0	0,0	4	2	0	0	0	0	0	5	83,3	9	4	5	0	0,0
660010	Vereiteln d. Zwangsvollstreckg	5	0,1	0	0,0	4	1	0	0	0	0	0	5	100,0	9	4	5	0	0,0
663000	Wucher § 291 StGB	1	0,0	0	0,0	0	1	0	0	0	0	0	0	0,0	0	0	0	0	0,0
670000	Sonst ST gem StGB -o Verkehrsd	1075	19,2	19	1,8	388	687	0	0	0	0	13	507	47,2	423	298	125	50	11,8
670003	Fal. Versicherg an Eides statt	3	0,1	0	0,0	1	2	0	0	0	0	0	3	100,0	3	1	2	0	0,0
670007	Falsche Verdächtigung	15	0,3	0	0,0	5	10	0	0	0	0	0	13	86,7	13	6	7	0	0,0
670011	Störung der Totenruhe	7	0,1	0	0,0	1	6	0	0	0	0	0	1	14,3	1	0	1	0	0,0
670015	üble Nachrede/Verleumdung PPL	2	0,0	0	0,0	0	2	0	0	0	0	0	2	100,0	2	2	0	0	0,0
670016	Verletzg Vertraulichk d Wortes	1	0,0	0	0,0	1	0	0	0	0	0	0	1	100,0	1	1	0	0	0,0
670017	Verletzg des Briefgeheimnisses	2	0,0	0	0,0	1	1	0	0	0	0	0	0	0,0	0	0	0	0	0,0
670018	Verletzung Privatgeheimnis	1	0,0	0	0,0	0	1	0	0	0	0	0	1	100,0	1	1	0	0	0,0
670020	Verletzg Post/Fernmeldegeheimn	7	0,1	0	0,0	1	6	0	0	0	0	0	0	0,0	0	0	0	0	0,0
670024	Gefäh Eingr Bahn/Schiffs/Luftv	6	0,1	4	66,7	1	5	0	0	0	0	0	2	33,3	2	2	0	0	0,0
670025	Gefährl Eingr in Straßenverk	21	0,4	2	9,5	11	10	0	0	0	0	0	10	47,6	9	6	3	0	0,0
670026	Störung öffentlicher Betriebe	1	0,0	0	0,0	1	0	0	0	0	0	0	0	0,0	0	0	0	0	0,0
670027	Störung Telekommunikationsanl	1	0,0	0	0,0	0	1	0	0	0	0	0	0	0,0	0	0	0	0	0,0
670032	Unterl Hilfelei/Behin hilfel P	1	0,0	0	0,0	1	0	0	0	0	0	0	1	100,0	1	1	0	0	0,0

Polizeiliche Kriminalstatistik
Art: Grundtabelle Straftaten

Tabelle 01
Bereich: NORDHAUSEN_KREIS / T6
Berechnungszeitraum vom 01.01.2024 bis 31.12.2024

Erstellungsdatum: 18.02.2025

Schlüsselzahl der Tat	Straftaten	Erfasste Fälle	% Anteil an allen Taten	von Spalte 3 Versuche Fälle		Tatort bis 20.000 Einw.	20.000 bis 100.000 Einw.	100.000 bis 500.000 Einw.	500.000 und mehr Einw.	unbekannt	Mit Schußwaffe gedroht	Mit Schußwaffe geschoss.	Aufklärung Fälle	Aufklärung in %	Gesamtzahl der ermitt. Tatverd.	von SPALTE 16 männl.	von SPALTE 16 weibl.	von SPALTE 16 Nichtdeutsche Tatverdächtige Anzahl	von SPALTE 16 Nichtdeutsche Tatverdächtige in %
1	2	3	4	5	6	7	8	9	10	11	12	13	14	15	16	17	18	19	20
670034	Verl höchstp Lebensber Bildauf	12	0,2	0	0,0	7	5	0	0	0	0	0	11	91,7	10	8	2	1	10,0
671000	Verletzg der Unterhaltspflicht	7	0,1	0	0,0	3	4	0	0	0	0	0	7	100,0	6	6	0	0	0,0
672000	Verletz Fürsorge/Erziehungspfl	1	0,0	0	0,0	1	0	0	0	0	0	0	1	100,0	1	0	1	0	0,0
673000	Beleidigung 185-187, 189 StGB	304	5,4	0	0,0	113	191	0	0	0	0	0	269	88,5	243	155	88	28	11,5
673010	Beleidigung ohne sex Grundlage	215	3,8	0	0,0	85	130	0	0	0	0	0	187	87,0	168	121	47	20	11,9
673020	Üble Nachrede ohne sex Grundl	27	0,5	0	0,0	10	17	0	0	0	0	0	23	85,2	27	13	14	2	7,4
673030	Verleumdg ohne sex Grundlage	38	0,7	0	0,0	13	25	0	0	0	0	0	36	94,7	37	12	25	5	13,5
673100	Beleidigung ect. auf sex GL	24	0,4	0	0,0	5	19	0	0	0	0	0	23	95,8	22	16	6	2	9,1
673110	Beleidigung auf sex Grundlage	16	0,3	0	0,0	3	13	0	0	0	0	0	15	93,8	14	10	4	1	7,1
673120	Üble Nachrede auf sex Grundl	4	0,1	0	0,0	0	4	0	0	0	0	0	4	100,0	4	3	1	0	0,0
673130	Verleumdung auf sex Grundlage	4	0,1	0	0,0	2	2	0	0	0	0	0	4	100,0	4	3	1	1	25,0
674000	Sachbeschädigung insgeamt	657	11,7	12	1,8	226	431	0	0	0	0	13	175	26,6	148	121	27	23	15,5
674010	SB o Schl. 674100/674300 insg	389	6,9	9	2,3	128	261	0	0	0	0	7	126	32,4	114	94	20	11	9,6
674011	SB 674010 durch Graffiti	31	0,6	0	0,0	7	24	0	0	0	0	0	5	16,1	6	6	0	1	16,7
674012	SB 674010 durch Feuer	19	0,3	2	10,5	10	9	0	0	0	0	0	4	21,1	8	7	1	0	0,0
674019	SB 674010 - sonstige	339	6,0	7	2,1	111	228	0	0	0	0	7	117	34,5	102	83	19	10	9,8
674020	Gemeinschädl SB o 674320	17	0,3	0	0,0	9	8	0	0	0	0	3	4	23,5	3	3	0	0	0,0
674021	Gem. SB 674020 durch Graffiti	3	0,1	0	0,0	2	1	0	0	0	0	0	0	0,0	0	0	0	0	0,0
674029	Gem. SB 674020 - sonstige	14	0,2	0	0,0	7	7	0	0	0	0	3	4	28,6	3	3	0	0	0,0
674100	Sachbeschädigung an Kfz	124	2,2	2	1,6	32	92	0	0	0	0	2	27	21,8	24	18	6	10	41,7
674119	Sonst Sachbeschädigung an Kfz	124	2,2	2	1,6	32	92	0	0	0	0	2	27	21,8	24	18	6	10	41,7
674300	Sonst Sachb Str/Weg/Platz insg	125	2,2	0	0,0	57	68	0	0	0	0	1	17	13,6	16	15	1	2	12,5
674310	Sonstige SB auf Str/Weg/Platz	120	2,1	0	0,0	57	63	0	0	0	0	1	17	14,2	16	15	1	2	12,5
674311	Sonst SB Str/Weg/Pl. -Graffiti	59	1,1	0	0,0	27	32	0	0	0	0	0	0	0,0	0	0	0	0	0,0
674312	Sonst SB Str/Weg/Platz -Feuer	1	0,0	0	0,0	0	1	0	0	0	0	0	0	0,0	0	0	0	0	0,0
674319	Sonst SB Str/Weg/Pl. -sonstige	60	1,1	0	0,0	30	30	0	0	0	0	1	17	28,3	16	15	1	2	12,5
674320	Gem SB Str/Weg/Platz ges	5	0,1	0	0,0	0	5	0	0	0	0	0	0	0,0	0	0	0	0	0,0
674321	Gem SB Str/Weg/Platz -Graffiti	3	0,1	0	0,0	0	3	0	0	0	0	0	0	0,0	0	0	0	0	0,0
674329	Gem SB Str/Weg/Platz -sonstige	2	0,0	0	0,0	0	2	0	0	0	0	0	0	0,0	0	0	0	0	0,0
674500	Zerstörng wichtg Arbeitsmittel	2	0,0	1	50,0	0	2	0	0	0	0	0	1	50,0	1	1	0	0	0,0
674519	Sonst Zerst wichtig Arbeitsmit	2	0,0	1	50,0	0	2	0	0	0	0	0	1	50,0	1	1	0	0	0,0
675000	Sprengstoff/Strahlungsverbrech	5	0,1	1	20,0	3	2	0	0	0	0	0	0	0,0	0	0	0	0	0,0
675200	Herbeifü Sprengstoffexplosion	5	0,1	1	20,0	3	2	0	0	0	0	0	0	0,0	0	0	0	0	0,0
676000	Straftaten gegen die Umwelt	5	0,1	0	0,0	4	1	0	0	0	0	0	3	60,0	3	3	0	1	33,3
676100	Gewässerverunreinigung insges	2	0,0	0	0,0	2	0	0	0	0	0	0	1	50,0	1	1	0	0	0,0
676101	Gewässerverunreinigung	2	0,0	0	0,0	2	0	0	0	0	0	0	1	50,0	1	1	0	0	0,0
676400	Unerl Umg m Abfä § 326 o Abs 2	2	0,0	0	0,0	2	0	0	0	0	0	0	1	50,0	1	1	0	1	100,0

Polizeiliche Kriminalstatistik
Art: Grundtabelle Straftaten

Tabelle 01
Bereich: NORDHAUSEN_KREIS / T6
Berechnungszeitraum vom 01.01.2024 bis 31.12.2024

Erstellungsdatum: 18.02.2025

Schlüsselzahl der Tat	Straftaten	Erfasste Fälle	% Anteil an allen Taten	von Spalte 3 Versuche Fälle		Tatort bis 20.000 Einw.	20.000 bis 100.000 Einw.	100.000 bis 500.000 Einw.	500.000 und mehr Einw.	unbekannt	Mit Schußwaffe gedroht	Mit Schußwaffe geschoss.	Aufklärung Fälle	Aufklärung in %	Gesamtzahl der ermitt. Tatverd.	von SPALTE 16 männl.	von SPALTE 16 weibl.	von SPALTE 16 Nichtdeutsche Tatverdächtige Anzahl	von SPALTE 16 Nichtdeutsche Tatverdächtige in %
1	2	3	4	5	6	7	8	9	10	11	12	13	14	15	16	17	18	19	20
676410	Unerl Umg mit Abfä § 326 Abs 1	2	0,0	0	0,0	2	0	0	0	0	0	0	1	50,0	1	1	0	1	100,0
676411	Unerl Umg mit Abfä § 326 Abs 1	2	0,0	0	0,0	2	0	0	0	0	0	0	1	50,0	1	1	0	1	100,0
676500	Unerlaub Betreiben von Anlagen	1	0,0	0	0,0	0	1	0	0	0	0	0	1	100,0	1	1	0	0	0,0
676510	Unerl Betr v Anlag 327 (1) ges	1	0,0	0	0,0	0	1	0	0	0	0	0	1	100,0	1	1	0	0	0,0
676511	Unerl Beteib v Anlagen 327 (1)	1	0,0	0	0,0	0	1	0	0	0	0	0	1	100,0	1	1	0	0	0,0
678000	Ausspäh/Abfang Daten/Datenhehl	16	0,3	0	0,0	7	9	0	0	0	0	0	7	43,8	7	5	2	0	0,0
678010	Ausspähen von Daten 202a StGB	16	0,3	0	0,0	7	9	0	0	0	0	0	7	43,8	7	5	2	0	0,0
700000	Strafrechtliche Nebengesetze	489	8,7	2	0,4	91	398	0	0	0	0	0	464	94,9	377	317	60	65	17,2
710000	Strafrechtl Nebengesetze Wikri	21	0,4	0	0,0	7	14	0	0	0	0	0	20	95,2	20	14	6	0	0,0
712000	AktG, GenG, GmbHG, HGB, InsO,.	1	0,0	0	0,0	1	0	0	0	0	0	0	1	100,0	1	1	0	0	0,0
712200	Insolvenzverschleppung	1	0,0	0	0,0	1	0	0	0	0	0	0	1	100,0	1	1	0	0	0,0
715000	Urheberrechtsbestimmungen ges.	7	0,1	0	0,0	4	3	0	0	0	0	0	6	85,7	6	2	4	0	0,0
715040	Kunsturheberrechtsgesetz	7	0,1	0	0,0	4	3	0	0	0	0	0	6	85,7	6	2	4	0	0,0
716000	ST im ZH mit Lebens/Arzneimitt	13	0,2	0	0,0	2	11	0	0	0	0	0	13	100,0	13	11	2	0	0,0
716100	Lebens/Futtermittelgesetzbuch	3	0,1	0	0,0	1	2	0	0	0	0	0	3	100,0	3	3	0	0	0,0
716400	Arzneimittelgesetz insgesamt	7	0,1	0	0,0	0	7	0	0	0	0	0	7	100,0	7	5	2	0	0,0
716430	Arzneimitt - illeg Verteilerk	2	0,0	0	0,0	0	2	0	0	0	0	0	2	100,0	2	1	1	0	0,0
716433	illeg Vert -nicht zugel Arznei	2	0,0	0	0,0	0	2	0	0	0	0	0	2	100,0	2	1	1	0	0,0
716460	AMG § 95 (1) Nr. 2, 3, 5, 5a	4	0,1	0	0,0	0	4	0	0	0	0	0	4	100,0	4	3	1	0	0,0
716470	AMG § 96 ohne Nr 5,15-18a,20b	1	0,0	0	0,0	0	1	0	0	0	0	0	1	100,0	1	1	0	0	0,0
716500	Anti-Doping-Gesetz insgesamt	3	0,1	0	0,0	1	2	0	0	0	0	0	3	100,0	3	3	0	0	0,0
716510	Herst/Inverk/Verschr..Dopingmi	1	0,0	0	0,0	1	0	0	0	0	0	0	1	100,0	1	1	0	0	0,0
716520	Erw/Besi/Verbring Dopingmittel	2	0,0	0	0,0	0	2	0	0	0	0	0	2	100,0	2	2	0	0	0,0
720000	Sonst strafr NebenG insgesamt	101	1,8	1	1,0	26	75	0	0	0	0	0	94	93,1	83	74	9	24	28,9
720002	VersammlungsG Bund/Land	4	0,1	0	0,0	0	4	0	0	0	0	0	3	75,0	3	3	0	1	33,3
720011	Straftaten § 4 GewaltschutzG	15	0,3	0	0,0	3	12	0	0	0	0	0	15	100,0	7	7	0	2	28,6
720079	Sonst strafrechtliche NebenG	6	0,1	0	0,0	1	5	0	0	0	0	0	6	100,0	6	2	4	0	0,0
725000	Aufenthalts/Asyl/FreizügigkG	19	0,3	1	5,3	3	16	0	0	0	0	0	18	94,7	17	16	1	17	100,0
725200	Einschleusen v. Ausländern ges	1	0,0	0	0,0	0	1	0	0	0	0	0	0	0,0	0	0	0	0	0,0
725210	Einschl Ausl 96 (1,4) AufenthG	1	0,0	0	0,0	0	1	0	0	0	0	0	0	0,0	0	0	0	0	0,0
725300	Aufenthtitel -95(2)2 AufenthG	1	0,0	1	100,0	1	0	0	0	0	0	0	1	100,0	1	1	0	1	100,0
725320	Erschl/Gebr Aufenthtitel ges	1	0,0	1	100,0	1	0	0	0	0	0	0	1	100,0	1	1	0	1	100,0
725321	Erschl/Geb Aufentht -Scheinehe	1	0,0	1	100,0	1	0	0	0	0	0	0	1	100,0	1	1	0	1	100,0
725700	Unerlaubter Aufenthalt insges	12	0,2	0	0,0	2	10	0	0	0	0	0	12	100,0	12	11	1	12	100,0
725710	Unerlaubter Aufenthalt	12	0,2	0	0,0	2	10	0	0	0	0	0	12	100,0	12	11	1	12	100,0
725711	Unerl Aufenth o unerl Einreise	5	0,1	0	0,0	1	4	0	0	0	0	0	5	100,0	5	5	0	5	100,0
725712	Aufenth nach unerl/ungekl Einr	7	0,1	0	0,0	1	6	0	0	0	0	0	7	100,0	7	6	1	7	100,0

Polizeiliche Kriminalstatistik
Art: Grundtabelle Straftaten

Tabelle 01
Bereich: NORDHAUSEN_KREIS / T6
Berechnungszeitraum vom 01.01.2024 bis 31.12.2024

Erstellungsdatum: 18.02.2025

Schlüsselzahl der Tat	Straftaten	Erfasste Fälle	% Anteil an allen Taten	von Spalte 3 Versuche Fälle		Tatort bis 20.000 Einw.	20.000 bis 100.000 Einw.	100.000 bis 500.000 Einw.	500.000 und mehr Einw.	unbekannt	Mit Schußwaffe gedroht	Mit Schußwaffe geschoss.	Aufklärung Fälle	Aufklärung in %	Gesamtzahl der ermitt. Tatverd.	von SPALTE 16 männl.	von SPALTE 16 weibl.	von SPALTE 16 Nichtdeutsche Tatverdächtige Anzahl	von SPALTE 16 Nichtdeutsche Tatverdächtige in %
1	2	3	4	5	6	7	8	9	10	11	12	13	14	15	16	17	18	19	20
725900	Sonst Verstöße gg AufenthG	5	0,1	0	0,0	0	5	0	0	0	0	0	5	100,0	5	5	0	5	100,0
726000	Sprengs/Waff/KrWaffKon/AusgStG	56	1,0	0	0,0	19	37	0	0	0	0	0	52	92,9	50	46	4	4	8,0
726100	Straftaten gg das SprengstoffG	15	0,3	0	0,0	3	12	0	0	0	0	0	14	93,3	17	14	3	2	11,8
726200	Straftaten gg das Waffengesetz	40	0,7	0	0,0	15	25	0	0	0	0	0	37	92,5	37	35	2	2	5,4
726400	Ausgangsstoffgesetz §13AusgStG	1	0,0	0	0,0	1	0	0	0	0	0	0	1	100,0	1	1	0	0	0,0
728000	Bundes/Landesdatenschutzgesetz	1	0,0	0	0,0	0	1	0	0	0	0	0	0	0,0	0	0	0	0	0,0
728020	Bundesdatenschutzgesetz	1	0,0	0	0,0	0	1	0	0	0	0	0	0	0,0	0	0	0	0	0,0
730000	Rauschgiftdelikte insges.	360	6,4	1	0,3	53	307	0	0	0	0	0	345	95,8	294	245	49	43	14,6
731000	Allgemeine Verstöße § 29 BtMG	302	5,4	0	0,0	41	261	0	0	0	0	0	292	96,7	253	212	41	37	14,6
731100	Allg Verstoß - Heroin	2	0,0	0	0,0	1	1	0	0	0	0	0	2	100,0	2	2	0	0	0,0
731200	Allg Verstoß - Kokain/Crack	21	0,4	0	0,0	1	20	0	0	0	0	0	21	100,0	19	18	1	8	42,1
731202	Allg Verstoß - Kokain	21	0,4	0	0,0	1	20	0	0	0	0	0	21	100,0	19	18	1	8	42,1
731600	Allg Verstoß - Amphetamin	51	0,9	0	0,0	12	39	0	0	0	0	0	50	98,0	51	39	12	5	9,8
731601	Allg Verst -Amph Pulver/flüss.	42	0,7	0	0,0	10	32	0	0	0	0	0	42	100,0	42	31	11	3	7,1
731602	Allg Verst -Amph Tabl/Kapsel	9	0,2	0	0,0	2	7	0	0	0	0	0	8	88,9	9	8	1	2	22,2
731700	Allg Verstoß - Methamphetamin	124	2,2	0	0,0	10	114	0	0	0	0	0	118	95,2	98	79	19	4	4,1
731701	Allg Verst Methamp Pulv/flüss.	1	0,0	0	0,0	1	0	0	0	0	0	0	1	100,0	1	1	0	0	0,0
731702	Allg Verstoß - Methamp Crystal	123	2,2	0	0,0	9	114	0	0	0	0	0	117	95,1	97	78	19	4	4,1
731800	Allg Verstoß - Cannabis	94	1,7	0	0,0	15	79	0	0	0	0	0	91	96,8	89	81	8	20	22,5
731900	Allg Verstoß - Sonstige BtM	10	0,2	0	0,0	2	8	0	0	0	0	0	10	100,0	10	7	3	1	10,0
732000	Handel/Schmuggel BtM	31	0,6	1	3,2	5	26	0	0	0	0	0	29	93,5	31	22	9	2	6,5
732600	Handel/Schmuggel - Amphetamin	6	0,1	1	16,7	2	4	0	0	0	0	0	5	83,3	5	5	0	0	0,0
732610	Handel - Amphetamin	6	0,1	1	16,7	2	4	0	0	0	0	0	5	83,3	5	5	0	0	0,0
732611	Handel - Amphet Pulver/flüssig	5	0,1	1	20,0	2	3	0	0	0	0	0	4	80,0	4	4	0	0	0,0
732612	Handel -Amphet Tablette/Kapsel	1	0,0	0	0,0	0	1	0	0	0	0	0	1	100,0	1	1	0	0	0,0
732700	Handel/Schmuggel - Methamph.	9	0,2	0	0,0	0	9	0	0	0	0	0	9	100,0	10	7	3	0	0,0
732710	Handel - Methamphetamin	9	0,2	0	0,0	0	9	0	0	0	0	0	9	100,0	10	7	3	0	0,0
732712	Handel - Methamp Crystal	9	0,2	0	0,0	0	9	0	0	0	0	0	9	100,0	10	7	3	0	0,0
732800	Handel/Schmuggel - Cannabis	12	0,2	0	0,0	2	10	0	0	0	0	0	11	91,7	12	9	3	1	8,3
732810	Handel - Cannabis	12	0,2	0	0,0	2	10	0	0	0	0	0	11	91,7	12	9	3	1	8,3
732900	Handel/Schmuggel - sonst. BtM	4	0,1	0	0,0	1	3	0	0	0	0	0	4	100,0	5	2	3	1	20,0
732910	Handel - sonstige BtM	4	0,1	0	0,0	1	3	0	0	0	0	0	4	100,0	5	2	3	1	20,0
733000	Einfuhr BtM insges	1	0,0	0	0,0	0	1	0	0	0	0	0	1	100,0	1	1	0	0	0,0
733700	Einfuhr - Methamphetamin	1	0,0	0	0,0	0	1	0	0	0	0	0	1	100,0	1	1	0	0	0,0
733702	Einfuhr - Methamphetam Crystal	1	0,0	0	0,0	0	1	0	0	0	0	0	1	100,0	1	1	0	0	0,0
734000	Sonstige Verstöße gg das BtMG	17	0,3	0	0,0	4	13	0	0	0	0	0	14	82,4	13	12	1	1	7,7
734100	Anbau von BtM 29 (1) 1 BtMG	3	0,1	0	0,0	3	0	0	0	0	0	0	2	66,7	2	1	1	0	0,0

Polizeiliche Kriminalstatistik
Art: Grundtabelle Straftaten

Tabelle 01
Bereich: NORDHAUSEN_KREIS / T6
Berechnungszeitraum vom 01.01.2024 bis 31.12.2024

Erstellungsdatum: 18.02.2025

Schlüsselzahl der Tat	Straftaten	Erfasste Fälle	% Anteil an allen Taten	von Spalte 3 Versuche Fälle		Tatort bis 20.000 Einw.	20.000 bis 100.000 Einw.	100.000 bis 500.000 Einw.	500.000 und mehr Einw.	unbekannt	Mit Schußwaffe gedroht	Mit Schußwaffe geschoss.	Aufklärung Fälle	Aufklärung in %	Gesamtzahl der ermitt. Tatverd.	von SPALTE 16 männl.	von SPALTE 16 weibl.	von SPALTE 16 Nichtdeutsche Tatverdächtige Anzahl	von SPALTE 16 Nichtdeutsche Tatverdächtige in %
1	2	3	4	5	6	7	8	9	10	11	12	13	14	15	16	17	18	19	20
734200	BtM Anbau, Herstellung, Handel	1	0,0	0	0,0	0	1	0	0	0	0	0	1	100,0	1	1	0	0	0,0
734220	Verstöße gemäß § 30a BtMG	1	0,0	0	0,0	0	1	0	0	0	0	0	1	100,0	1	1	0	0	0,0
734500	Abgabe/Verabr..BtM an Minderjä	6	0,1	0	0,0	0	6	0	0	0	0	0	5	83,3	4	4	0	0	0,0
734510	734500 -nicht gewerbsmäßig	6	0,1	0	0,0	0	6	0	0	0	0	0	5	83,3	4	4	0	0	0,0
734800	Handel/Herst/Abg..ngM BtM ges.	7	0,1	0	0,0	1	6	0	0	0	0	0	6	85,7	6	6	0	1	16,7
734810	Unerl Abgabe/Besitz insges.	4	0,1	0	0,0	0	4	0	0	0	0	0	4	100,0	4	4	0	1	25,0
734816	Unerl Abgabe/Besitz -Amphet.	2	0,0	0	0,0	0	2	0	0	0	0	0	2	100,0	2	2	0	0	0,0
734818	Unerl Abgabe/Besitz -Cannabis	1	0,0	0	0,0	0	1	0	0	0	0	0	1	100,0	1	1	0	1	100,0
734819	Unerl Abgabe/Besitz -sonst BtM	1	0,0	0	0,0	0	1	0	0	0	0	0	1	100,0	1	1	0	0	0,0
734820	Unerl Handel ngM insges	3	0,1	0	0,0	1	2	0	0	0	0	0	2	66,7	2	2	0	0	0,0
734826	Unerl Handel ngM -Amphetamin	2	0,0	0	0,0	1	1	0	0	0	0	0	1	50,0	1	1	0	0	0,0
734827	Unerl Handel ngM -Methamphetam	1	0,0	0	0,0	0	1	0	0	0	0	0	1	100,0	1	1	0	0	0,0
736000	ST GEM. §34 KCANG	9	0,2	0	0,0	3	6	0	0	0	0	0	9	100,0	9	8	1	3	33,3
740000	Straf NebenG Umw/Verbrschutz	7	0,1	0	0,0	5	2	0	0	0	0	0	5	71,4	5	5	0	1	20,0
743000	Bundesnat/PflanzenschutzG u a	6	0,1	0	0,0	4	2	0	0	0	0	0	4	66,7	4	4	0	0	0,0
743020	Tierschutzgesetz	6	0,1	0	0,0	4	2	0	0	0	0	0	4	66,7	4	4	0	0	0,0
744000	Abfallverbringungsgesetz	1	0,0	0	0,0	1	0	0	0	0	0	0	1	100,0	1	1	0	1	100,0
744200	Illeg Verbr ungefährl Abfälle	1	0,0	0	0,0	1	0	0	0	0	0	0	1	100,0	1	1	0	1	100,0
890000	Straftaten insges ohne 725000	5592	99,7	405	7,2	1527	4065	0	0	0	2	15	3544	63,4	2335	1705	630	468	20,0
891000	Rauschgiftkriminalität	374	6,7	1	0,3	55	319	0	0	0	0	0	357	95,5	296	247	49	43	14,5
891100	dir. Beschaffungskriminalität	14	0,2	0	0,0	2	12	0	0	0	0	0	12	85,7	2	2	0	0	0,0
892000	Gewaltkriminalität	167	3,0	35	21,0	43	124	0	0	0	1	1	142	85,0	174	143	31	48	27,6
893000	Wirtschaftskriminalität	16	0,3	0	0,0	10	6	0	0	0	0	0	12	75,0	14	11	3	4	28,6
893100	Wirtschaftskrim. bei Betrug	6	0,1	0	0,0	3	3	0	0	0	0	0	4	66,7	5	3	2	2	40,0
893200	Insolvenzstraftaten (Wikri)	1	0,0	0	0,0	1	0	0	0	0	0	0	1	100,0	1	1	0	0	0,0
893300	Wikri Anlage/Finanzierungsb.	4	0,1	0	0,0	2	2	0	0	0	0	0	2	50,0	3	3	0	2	66,7
893600	Betrug/Untr -Beteil/Kapitalanl	3	0,1	0	0,0	2	1	0	0	0	0	0	1	33,3	2	2	0	2	100,0
896000	Bestimmungen Jugendschutz	2	0,0	0	0,0	0	2	0	0	0	0	0	2	100,0	2	2	0	0	0,0
897000	Cybercrime	69	1,2	5	7,2	24	45	0	0	0	0	0	49	71,0	45	29	16	5	11,1
897100	Computerbetrug § 263a StGB	47	0,8	4	8,5	14	33	0	0	0	0	0	38	80,9	35	21	14	5	14,3
898000	ST insges Umwelt/Verbr-schutz	30	0,5	1	3,3	14	16	0	0	0	0	0	21	70,0	21	19	2	2	9,5
898100	Umweltstr 29. Abschnitt StGB	5	0,1	0	0,0	4	1	0	0	0	0	0	3	60,0	3	3	0	1	33,3
898200	Sonst ST StGB Umweltrelevanz	5	0,1	1	20,0	3	2	0	0	0	0	0	0	0,0	0	0	0	0	0,0
898300	Umwelt/Verbr-schutz -Nebenges	20	0,4	0	0,0	7	13	0	0	0	0	0	18	90,0	18	16	2	1	5,6
899000	Straßenkriminalität	603	10,7	40	6,6	188	415	0	0	0	1	3	164	27,2	179	154	25	53	29,6
899500	SB durch Graffiti insgesamt	96	1,7	0	0,0	36	60	0	0	0	0	0	5	5,2	6	6	0	1	16,7

Polizeiliche Kriminalstatistik
Art: Aufgliederung TV gesamt

Tabelle 20
Bereich: NORDHAUSEN_KREIS / T6
Berechnungszeitraum vom 01.01.2024 bis 31.12.2024

Erstellungsdatum: 05.02.2025

Schlüsselzahl der Tat	Straftaten	SEXUS	Tatverdaechtige gesamt	Kinder 6 bis unter 8	8 bis unter 10	10 bis unter 12	12 bis unter 14	gesamt Spalten 5 - 9	Jugendliche 14 bis unter 16	16 bis unter 18	gesamt Spalten 11 + 12	Heranwachsende 18 bis unter 21	gesamt Spalten 10,13,14	Erwachsene ab 21 Jahre 21 bis unter 23	23 bis unter 25	gesamt Spalten 16,17	25 bis unter 30	30 bis unter 40	40 bis unter 50	50 bis unter 60	60 und älter	gesamt Spalten 18 - 23
1	2	3	4	5	6	7	8	9	10	11	12	13	14	15	16	17	18	19	20	21	22	23	24
------	Straftaten insgesamt	M	1720	0	3	8	18	38	67	65	97	162	131	360	72	76	148	183	420	287	157	165	1360
------	Straftaten insgesamt	%	73,2	0,0	50,0	66,7	58,1	63,3	61,5	70,7	78,2	75,0	77,5	72,9	74,2	76,0	75,1	75,6	75,5	71,8	70,1	69,3	73,2
------	Straftaten insgesamt	W	631	0	3	4	13	22	42	27	27	54	38	134	25	24	49	59	136	113	67	73	497
------	Straftaten insgesamt	%	26,8	0,0	50,0	33,3	41,9	36,7	38,5	29,3	21,8	25,0	22,5	27,1	25,8	24,0	24,9	24,4	24,5	28,3	29,9	30,7	26,8
------	Straftaten insgesamt	G	2351	0	6	12	31	60	109	92	124	216	169	494	97	100	197	242	556	400	224	238	1857
------	Straftaten insgesamt	%	100,0	0,0	0,3	0,5	1,3	2,6	4,6	3,9	5,3	9,2	7,2	21,0	4,1	4,3	8,4	10,3	23,6	17,0	9,5	10,1	79,0
000000	Straftaten gegen das Leben	M	1	0	0	0	0	0	0	0	0	0	0	0	0	0	0	0	0	1	0	0	1
000000	Straftaten gegen das Leben	G	1	0	0	0	0	0	0	0	0	0	0	0	0	0	0	0	0	1	0	0	1
030000	Fahrlässige Tötung	M	1	0	0	0	0	0	0	0	0	0	0	0	0	0	0	0	0	1	0	0	1
030000	Fahrlässige Tötung	G	1	0	0	0	0	0	0	0	0	0	0	0	0	0	0	0	0	1	0	0	1
100000	ST sex. Selbstbestg. insges.	M	114	0	0	1	1	1	3	10	12	22	11	36	5	2	7	14	18	20	11	8	78
100000	ST sex. Selbstbestg. insges.	W	14	0	0	0	1	2	3	3	4	7	0	10	0	0	0	0	1	1	1	1	4
100000	ST sex. Selbstbestg. insges.	G	128	0	0	1	2	3	6	13	16	29	11	46	5	2	7	14	19	21	12	9	82
110000	ST gg. sex. SB Obergruppe	M	35	0	0	0	0	0	0	1	3	4	4	8	1	1	2	7	8	4	4	2	27
110000	ST gg. sex. SB Obergruppe	G	35	0	0	0	0	0	0	1	3	4	4	8	1	1	2	7	8	4	4	2	27
111000	Vergew., Nötg., Übergr. bsF	M	7	0	0	0	0	0	0	0	0	0	2	2	1	0	1	2	2	0	0	0	5
111000	Vergew., Nötg., Übergr. bsF	G	7	0	0	0	0	0	0	0	0	0	2	2	1	0	1	2	2	0	0	0	5
111700	Vergew § 177 Abs. 6, 7, 8 StGB	M	6	0	0	0	0	0	0	0	0	0	2	2	1	0	1	2	1	0	0	0	4
111700	Vergew § 177 Abs. 6, 7, 8 StGB	G	6	0	0	0	0	0	0	0	0	0	2	2	1	0	1	2	1	0	0	0	4
111710	Vergew § 177 Abs. 6 Nr. 1, 2	M	6	0	0	0	0	0	0	0	0	0	2	2	1	0	1	2	1	0	0	0	4
111710	Vergew § 177 Abs. 6 Nr. 1, 2	G	6	0	0	0	0	0	0	0	0	0	2	2	1	0	1	2	1	0	0	0	4
111800	Sex. Übergr./Nötigung bsF	M	1	0	0	0	0	0	0	0	0	0	0	0	0	0	0	0	1	0	0	0	1
111800	Sex. Übergr./Nötigung bsF	G	1	0	0	0	0	0	0	0	0	0	0	0	0	0	0	0	1	0	0	0	1
111810	Sex. Übergriffe bsF	M	1	0	0	0	0	0	0	0	0	0	0	0	0	0	0	0	1	0	0	0	1
111810	Sex. Übergriffe bsF	G	1	0	0	0	0	0	0	0	0	0	0	0	0	0	0	0	1	0	0	0	1
112100	Sex. Übergriff / sex. Nötigung	M	14	0	0	0	0	0	0	0	2	2	2	4	0	1	1	3	3	2	1	0	10
112100	Sex. Übergriff / sex. Nötigung	G	14	0	0	0	0	0	0	0	2	2	2	4	0	1	1	3	3	2	1	0	10
112110	Sexuelle Übergriff	M	11	0	0	0	0	0	0	0	2	2	1	3	0	1	1	2	3	1	1	0	8
112110	Sexuelle Übergriff	G	11	0	0	0	0	0	0	0	2	2	1	3	0	1	1	2	3	1	1	0	8
112120	Sexuelle Nötigung	M	3	0	0	0	0	0	0	0	0	0	1	1	0	0	0	1	0	1	0	0	2
112120	Sexuelle Nötigung	G	3	0	0	0	0	0	0	0	0	0	1	1	0	0	0	1	0	1	0	0	2
114000	Sexuelle Belästigung § 184i	M	15	0	0	0	0	0	0	1	1	2	1	3	0	0	0	2	3	2	3	2	12
114000	Sexuelle Belästigung § 184i	G	15	0	0	0	0	0	0	1	1	2	1	3	0	0	0	2	3	2	3	2	12
130000	Sex Missbr Kinder/Jugendl insg	M	14	0	0	0	1	0	1	1	2	3	0	4	0	0	0	2	2	3	2	1	10
130000	Sex Missbr Kinder/Jugendl insg	G	14	0	0	0	1	0	1	1	2	3	0	4	0	0	0	2	2	3	2	1	10
131000	Sex Missbr Kinder 176-176eStGB	M	10	0	0	0	1	0	1	1	2	3	0	4	0	0	0	2	1	1	1	1	6
131000	Sex Missbr Kinder 176-176eStGB	G	10	0	0	0	1	0	1	1	2	3	0	4	0	0	0	2	1	1	1	1	6
131100	Sex Handlg 176(1)Nr.1 u 2 StGB	M	5	0	0	0	1	0	1	1	1	2	0	3	0	0	0	0	1	0	0	1	2

Polizeiliche Kriminalstatistik
Art: Aufgliederung TV gesamt

Tabelle 20
Bereich: NORDHAUSEN_KREIS / T6
Berechnungszeitraum vom 01.01.2024 bis 31.12.2024

Erstellungsdatum: 05.02.2025

Schlüsselzahl der Tat	Straftaten	SEXUS	Tatverdaechtige gesamt	Kinder						Jugendliche			Heranwachsende 18 bis unter 21	gesamt Spalten 10,13,14	Erwachsene ab 21 Jahre									
					6 bis unter	8 bis unter	10 bis unter	12 bis unter	gesamt Spalten 5 - 9	14 bis unter	16 bis unter	gesamt Spalten 11 + 12			21 bis unter	23 bis unter	gesamt Spalten 16,17	25 bis unter	30 bis unter	40 bis unter	50 bis unter	60 und älter	gesamt Spalten 18 - 23
				6	8	10	12	14		16	18				23	25		30	40	50	60		
1	2	3	4	5	6	7	8	9	10	11	12	13	14	15	16	17	18	19	20	21	22	23	24
131100	Sex Handlg 176(1)Nr.1 u 2 StGB	G	5	0	0	0	1	0	1	1	1	2	0	3	0	0	0	0	1	0	0	1	2
131200	Exhib/sex Handlg vor Kindern	M	1	0	0	0	0	0	0	0	0	0	0	0	0	0	0	0	0	1	0	0	1
131200	Exhib/sex Handlg vor Kindern	G	1	0	0	0	0	0	0	0	0	0	0	0	0	0	0	0	0	1	0	0	1
131400	Einwirken auf Kinder	M	2	0	0	0	0	0	0	0	1	1	0	1	0	0	0	1	0	0	0	0	1
131400	Einwirken auf Kinder	G	2	0	0	0	0	0	0	0	1	1	0	1	0	0	0	1	0	0	0	0	1
131410	Einw auf Kind o. Körperkontakt	M	2	0	0	0	0	0	0	0	1	1	0	1	0	0	0	1	0	0	0	0	1
131410	Einw auf Kind o. Körperkontakt	G	2	0	0	0	0	0	0	0	1	1	0	1	0	0	0	1	0	0	0	0	1
131411	131410 - Kind 176a (1) Nr. 3	M	2	0	0	0	0	0	0	0	1	1	0	1	0	0	0	1	0	0	0	0	1
131411	131410 - Kind 176a (1) Nr. 3	G	2	0	0	0	0	0	0	0	1	1	0	1	0	0	0	1	0	0	0	0	1
131500	Beischl mit Kind o ähnl Handlg	M	1	0	0	0	0	0	0	0	0	0	0	0	0	0	0	1	0	0	0	0	1
131500	Beischl mit Kind o ähnl Handlg	G	1	0	0	0	0	0	0	0	0	0	0	0	0	0	0	1	0	0	0	0	1
131700	Sonst schw sex Missb Kind 176c	M	2	0	0	0	0	0	0	1	0	1	0	1	0	0	0	0	0	0	1	0	1
131700	Sonst schw sex Missb Kind 176c	G	2	0	0	0	0	0	0	1	0	1	0	1	0	0	0	0	0	0	1	0	1
131710	Sonst schw sex Missb Kind 176c	M	2	0	0	0	0	0	0	1	0	1	0	1	0	0	0	0	0	0	1	0	1
131710	Sonst schw sex Missb Kind 176c	G	2	0	0	0	0	0	0	1	0	1	0	1	0	0	0	0	0	0	1	0	1
132000	Exhib/Erreg öffentl Ärgernis	M	4	0	0	0	0	0	0	0	0	0	0	0	0	0	0	0	1	2	1	0	4
132000	Exhib/Erreg öffentl Ärgernis	G	4	0	0	0	0	0	0	0	0	0	0	0	0	0	0	0	1	2	1	0	4
132010	Exhibit. Handlg. § 183 StGB	M	2	0	0	0	0	0	0	0	0	0	0	0	0	0	0	0	0	1	1	0	2
132010	Exhibit. Handlg. § 183 StGB	G	2	0	0	0	0	0	0	0	0	0	0	0	0	0	0	0	0	1	1	0	2
132020	Erreg öffentl Ärgernis § 183a	M	2	0	0	0	0	0	0	0	0	0	0	0	0	0	0	0	1	1	0	0	2
132020	Erreg öffentl Ärgernis § 183a	G	2	0	0	0	0	0	0	0	0	0	0	0	0	0	0	0	1	1	0	0	2
133000	Sex Missbr Jugendl § 182 StGB	M	1	0	0	0	0	0	0	1	0	1	0	1	0	0	0	0	0	0	0	0	0
133000	Sex Missbr Jugendl § 182 StGB	G	1	0	0	0	0	0	0	1	0	1	0	1	0	0	0	0	0	0	0	0	0
133700	Sonst sex Missbr Jugendlicher	M	1	0	0	0	0	0	0	1	0	1	0	1	0	0	0	0	0	0	0	0	0
133700	Sonst sex Missbr Jugendlicher	G	1	0	0	0	0	0	0	1	0	1	0	1	0	0	0	0	0	0	0	0	0
140000	Ausn sex Neigungen	M	66	0	0	1	0	1	2	9	7	16	7	25	4	1	5	5	8	13	5	5	41
140000	Ausn sex Neigungen	W	14	0	0	0	1	2	3	3	4	7	0	10	0	0	0	0	1	1	1	1	4
140000	Ausn sex Neigungen	G	80	0	0	1	1	3	5	12	11	23	7	35	4	1	5	5	9	14	6	6	45
140010	Ausübung verbot. Prostitution	W	2	0	0	0	0	0	0	0	0	0	0	0	0	0	0	0	0	0	1	1	2
140010	Ausübung verbot. Prostitution	G	2	0	0	0	0	0	0	0	0	0	0	0	0	0	0	0	0	0	1	1	2
143000	Verbreitung pornograf Inhalte	M	66	0	0	1	0	1	2	9	7	16	7	25	4	1	5	5	8	13	5	5	41
143000	Verbreitung pornograf Inhalte	W	12	0	0	0	1	2	3	3	4	7	0	10	0	0	0	0	1	1	0	0	2
143000	Verbreitung pornograf Inhalte	G	78	0	0	1	1	3	5	12	11	23	7	35	4	1	5	5	9	14	5	5	43
143010	143000 - pornograf Inhalte	M	1	0	0	0	0	0	0	0	0	0	0	0	0	1	1	0	0	0	0	0	1
143010	143000 - pornograf Inhalte	G	1	0	0	0	0	0	0	0	0	0	0	0	0	1	1	0	0	0	0	0	1
143020	143000-gewalt-o tierpornog Inh	M	1	0	0	0	0	0	0	0	0	0	1	1	0	0	0	0	0	0	0	0	0
143020	143000-gewalt-o tierpornog Inh	G	1	0	0	0	0	0	0	0	0	0	1	1	0	0	0	0	0	0	0	0	0
143100	Verbr porno Inh an Pers kl18	M	2	0	0	0	0	0	0	0	1	1	0	1	1	0	1	0	0	0	0	0	1

Polizeiliche Kriminalstatistik
Art: Aufgliederung TV gesamt

Tabelle 20
Bereich: NORDHAUSEN_KREIS / T6
Berechnungszeitraum vom 01.01.2024 bis 31.12.2024

Erstellungsdatum: 05.02.2025

Schlüsselzahl der Tat	Straftaten	SEXUS	Tatverdächtige gesamt	Kinder						Jugendliche			Heranwachsende 18 bis unter 21	gesamt Spalten 10,13,14	Erwachsene ab 21 Jahre									
					6 bis unter 8	8 bis unter 10	10 bis unter 12	12 bis unter 14	gesamt Spalten 5 - 9	14 bis unter 16	16 bis unter 18	gesamt Spalten 11 + 12			21 bis unter 23	23 bis unter 25	gesamt Spalten 16,17	25 bis unter 30	30 bis unter 40	40 bis unter 50	50 bis unter 60	60 und älter	gesamt Spalten 18 - 23
1	2	3	4	5	6	7	8	9	10	11	12	13	14	15	16	17	18	19	20	21	22	23	24
143100	Verbr porno Inh an Pers kl18	G	2	0	0	0	0	0	0	0	1	1	0	1	1	0	1	0	0	0	0	0	1
143200	Kinderpornograf. Inhalte	M	58	0	0	1	0	1	2	9	6	15	6	23	2	0	2	4	8	12	5	4	35
143200	Kinderpornograf. Inhalte	W	11	0	0	0	0	2	2	3	4	7	0	9	0	0	0	0	1	1	0	0	2
143200	Kinderpornograf. Inhalte	G	69	0	0	1	0	3	4	12	10	22	6	32	2	0	2	4	9	13	5	4	37
143210	Verbr/Erwerb/Besitz/Herst KiPo	M	50	0	0	1	0	1	2	9	5	14	6	22	2	0	2	2	5	11	5	3	28
143210	Verbr/Erwerb/Besitz/Herst KiPo	W	10	0	0	0	0	2	2	3	4	7	0	9	0	0	0	0	0	1	0	0	1
143210	Verbr/Erwerb/Besitz/Herst KiPo	G	60	0	0	1	0	3	4	12	9	21	6	31	2	0	2	2	5	12	5	3	29
143211	KiPo - Verbreitung	M	48	0	0	1	0	1	2	9	4	13	6	21	2	0	2	2	5	11	5	2	27
143211	KiPo - Verbreitung	W	10	0	0	0	0	2	2	3	4	7	0	9	0	0	0	0	0	1	0	0	1
143211	KiPo - Verbreitung	G	58	0	0	1	0	3	4	12	8	20	6	30	2	0	2	2	5	12	5	2	28
143212	KiPo - Besitzversch für andere	M	2	0	0	0	0	0	0	0	1	1	0	1	0	0	0	0	0	0	0	1	1
143212	KiPo - Besitzversch für andere	G	2	0	0	0	0	0	0	0	1	1	0	1	0	0	0	0	0	0	0	1	1
143214	KiPo - Herst mit Verbr.absicht	M	2	0	0	0	0	0	0	0	1	1	0	1	0	0	0	0	0	1	0	0	1
143214	KiPo - Herst mit Verbr.absicht	G	2	0	0	0	0	0	0	0	1	1	0	1	0	0	0	0	0	1	0	0	1
143230	KiPo - Besitz/Verschaffen	M	9	0	0	0	0	0	0	1	1	2	0	2	0	0	0	2	3	1	0	1	7
143230	KiPo - Besitz/Verschaffen	W	1	0	0	0	0	0	0	0	0	0	0	0	0	0	0	0	1	0	0	0	1
143230	KiPo - Besitz/Verschaffen	G	10	0	0	0	0	0	0	1	1	2	0	2	0	0	0	2	4	1	0	1	8
143500	Jugendpornograf. Inhalte 184c	M	8	0	0	0	0	0	0	1	1	2	1	3	1	0	1	1	0	2	0	1	5
143500	Jugendpornograf. Inhalte 184c	W	1	0	0	0	1	0	1	0	0	0	0	1	0	0	0	0	0	0	0	0	0
143500	Jugendpornograf. Inhalte 184c	G	9	0	0	0	1	0	1	1	1	2	1	4	1	0	1	1	0	2	0	1	5
143510	Verbr/Erwerb/Besitz/Herst JuPo	M	7	0	0	0	0	0	0	1	1	2	1	3	1	0	1	1	0	1	0	1	4
143510	Verbr/Erwerb/Besitz/Herst JuPo	W	1	0	0	0	1	0	1	0	0	0	0	1	0	0	0	0	0	0	0	0	0
143510	Verbr/Erwerb/Besitz/Herst JuPo	G	8	0	0	0	1	0	1	1	1	2	1	4	1	0	1	1	0	1	0	1	4
143511	JuPo - Verbreitung	M	6	0	0	0	0	0	0	1	0	1	1	2	1	0	1	1	0	1	0	1	4
143511	JuPo - Verbreitung	W	1	0	0	0	1	0	1	0	0	0	0	1	0	0	0	0	0	0	0	0	0
143511	JuPo - Verbreitung	G	7	0	0	0	1	0	1	1	0	1	1	3	1	0	1	1	0	1	0	1	4
143512	JuPo - Besitzverschaffung	M	1	0	0	0	0	0	0	0	1	1	0	1	0	0	0	0	0	0	0	0	0
143512	JuPo - Besitzverschaffung	G	1	0	0	0	0	0	0	0	1	1	0	1	0	0	0	0	0	0	0	0	0
143530	JuPo - Besitz/Verschaffen	M	1	0	0	0	0	0	0	0	0	0	0	0	0	0	0	0	0	1	0	0	1
143530	JuPo - Besitz/Verschaffen	G	1	0	0	0	0	0	0	0	0	0	0	0	0	0	0	0	0	1	0	0	1
200000	Rohheitsdelikte	M	651	0	2	2	7	9	20	20	41	61	45	126	28	23	51	68	163	121	58	64	525
200000	Rohheitsdelikte	W	179	0	2	1	0	7	10	12	6	18	10	38	7	7	14	16	49	33	11	18	141
200000	Rohheitsdelikte	G	830	0	4	3	7	16	30	32	47	79	55	164	35	30	65	84	212	154	69	82	666
210000	Raub, räub. Erpressung	M	18	0	0	0	0	0	0	1	0	1	0	1	3	3	6	7	3	1	0	0	17
210000	Raub, räub. Erpressung	W	4	0	0	0	0	0	0	0	0	0	0	0	0	1	1	0	3	0	0	0	4
210000	Raub, räub. Erpressung	G	22	0	0	0	0	0	0	1	0	1	0	1	3	4	7	7	6	1	0	0	21
210040	Räuber. Diebstahl 252 StGB	M	4	0	0	0	0	0	0	0	0	0	0	0	0	1	1	2	0	1	0	0	4
210040	Räuber. Diebstahl 252 StGB	W	3	0	0	0	0	0	0	0	0	0	0	0	0	0	0	0	3	0	0	0	3

Polizeiliche Kriminalstatistik
Art: Aufgliederung TV gesamt

Tabelle 20
Bereich: NORDHAUSEN_KREIS / T6
Berechnungszeitraum vom 01.01.2024 bis 31.12.2024

Erstellungsdatum: 05.02.2025

Schlüsselzahl der Tat	Straftaten	SEXUS	Tatverdächtige gesamt	Kinder						Jugendliche			Heranwachsende 18 bis unter 21	gesamt Spalten 10,13,14	Erwachsene ab 21 Jahre									
					6 bis unter 8	8 bis unter 10	10 bis unter 12	12 bis unter 14	gesamt Spalten 5 - 9	14 bis unter 16	16 bis unter 18	gesamt Spalten 11 + 12			21 bis unter 23	23 bis unter 25	gesamt Spalten 16,17	25 bis unter 30	30 bis unter 40	40 bis unter 50	50 bis unter 60	60 und älter	gesamt Spalten 18 - 23
1	2	3	4	5	6	7	8	9	10	11	12	13	14	15	16	17	18	19	20	21	22	23	24
210040	Räuber. Diebstahl 252 StGB	G	7	0	0	0	0	0	0	0	0	0	0	0	0	1	1	2	3	1	0	0	7
210050	Sonst räuber Erpressg 255 StGB	M	2	0	0	0	0	0	0	0	0	0	0	0	0	1	1	0	1	0	0	0	2
210050	Sonst räuber Erpressg 255 StGB	G	2	0	0	0	0	0	0	0	0	0	0	0	0	1	1	0	1	0	0	0	2
212000	Raub/räub Erpr Kassenr/Geschä	M	1	0	0	0	0	0	0	0	0	0	0	0	0	1	1	0	0	0	0	0	1
212000	Raub/räub Erpr Kassenr/Geschä	G	1	0	0	0	0	0	0	0	0	0	0	0	0	1	1	0	0	0	0	0	1
212200	Raub, räub. Erpr Tankstelle	M	1	0	0	0	0	0	0	0	0	0	0	0	0	1	1	0	0	0	0	0	1
212200	Raub, räub. Erpr Tankstelle	G	1	0	0	0	0	0	0	0	0	0	0	0	0	1	1	0	0	0	0	0	1
212220	Schwerer Raub auf Tankstellen	M	1	0	0	0	0	0	0	0	0	0	0	0	0	1	1	0	0	0	0	0	1
212220	Schwerer Raub auf Tankstellen	G	1	0	0	0	0	0	0	0	0	0	0	0	0	1	1	0	0	0	0	0	1
217000	Sonst Raubüberf Str/Weg/Plätze	M	6	0	0	0	0	0	0	1	0	1	0	1	0	1	1	3	1	0	0	0	5
217000	Sonst Raubüberf Str/Weg/Plätze	G	6	0	0	0	0	0	0	1	0	1	0	1	0	1	1	3	1	0	0	0	5
217010	Sonstiger Raub Str/Weg/Plätze	M	4	0	0	0	0	0	0	1	0	1	0	1	0	0	0	2	1	0	0	0	3
217010	Sonstiger Raub Str/Weg/Plätze	G	4	0	0	0	0	0	0	1	0	1	0	1	0	0	0	2	1	0	0	0	3
217050	Sonst räub Erpr Str/Weg/Plätze	M	2	0	0	0	0	0	0	0	0	0	0	0	0	1	1	1	0	0	0	0	2
217050	Sonst räub Erpr Str/Weg/Plätze	G	2	0	0	0	0	0	0	0	0	0	0	0	0	1	1	1	0	0	0	0	2
219000	Raubüberfälle in Wohnungen	M	6	0	0	0	0	0	0	0	0	0	0	0	3	0	3	2	1	0	0	0	6
219000	Raubüberfälle in Wohnungen	W	1	0	0	0	0	0	0	0	0	0	0	0	0	1	1	0	0	0	0	0	1
219000	Raubüberfälle in Wohnungen	G	7	0	0	0	0	0	0	0	0	0	0	0	3	1	4	2	1	0	0	0	7
219010	Raub in Wohnungen § 249 StGB	M	4	0	0	0	0	0	0	0	0	0	0	0	1	0	1	2	1	0	0	0	4
219010	Raub in Wohnungen § 249 StGB	W	1	0	0	0	0	0	0	0	0	0	0	0	0	1	1	0	0	0	0	0	1
219010	Raub in Wohnungen § 249 StGB	G	5	0	0	0	0	0	0	0	0	0	0	0	1	1	2	2	1	0	0	0	5
219050	Räub Erpressung in Wohnungen	M	2	0	0	0	0	0	0	0	0	0	0	0	2	0	2	0	0	0	0	0	2
219050	Räub Erpressung in Wohnungen	G	2	0	0	0	0	0	0	0	0	0	0	0	2	0	2	0	0	0	0	0	2
220000	Körperverletzung insgesamt	M	419	0	2	2	4	8	16	18	30	48	29	93	19	14	33	51	118	68	29	27	326
220000	Körperverletzung insgesamt	W	125	0	2	1	0	6	9	10	4	14	6	29	5	4	9	13	35	22	6	11	96
220000	Körperverletzung insgesamt	G	544	0	4	3	4	14	25	28	34	62	35	122	24	18	42	64	153	90	35	38	422
222000	Gefährliche/schwere KV insges	M	122	0	1	1	1	6	9	7	11	18	6	33	9	4	13	15	40	13	2	6	89
222000	Gefährliche/schwere KV insges	W	27	0	2	1	0	2	5	4	0	4	2	11	2	0	2	1	8	4	1	0	16
222000	Gefährliche/schwere KV insges	G	149	0	3	2	1	8	14	11	11	22	8	44	11	4	15	16	48	17	3	6	105
222010	Sonst TÖ bei gefährlicher KV	M	56	0	0	1	0	1	2	3	4	7	3	12	5	1	6	8	17	8	0	5	44
222010	Sonst TÖ bei gefährlicher KV	W	10	0	2	1	0	0	3	0	0	0	1	4	0	0	0	0	4	2	0	0	6
222010	Sonst TÖ bei gefährlicher KV	G	66	0	2	2	0	1	5	3	4	7	4	16	5	1	6	8	21	10	0	5	50
222100	Gefä/schw KV auf Str/Weg/Platz	M	72	0	1	0	1	5	7	5	8	13	4	24	4	3	7	7	24	7	2	1	48
222100	Gefä/schw KV auf Str/Weg/Platz	W	17	0	0	0	0	2	2	4	0	4	1	7	2	0	2	1	4	2	1	0	10
222100	Gefä/schw KV auf Str/Weg/Platz	G	89	0	1	0	1	7	9	9	8	17	5	31	6	3	9	8	28	9	3	1	58
222110	Gefährl KV auf Str/Weg/Platz	M	71	0	1	0	1	5	7	5	8	13	4	24	4	3	7	7	24	6	2	1	47
222110	Gefährl KV auf Str/Weg/Platz	W	17	0	0	0	0	2	2	4	0	4	1	7	2	0	2	1	4	2	1	0	10
222110	Gefährl KV auf Str/Weg/Platz	G	88	0	1	0	1	7	9	9	8	17	5	31	6	3	9	8	28	8	3	1	57

Polizeiliche Kriminalstatistik
Art: Aufgliederung TV gesamt

Tabelle 20
Bereich: NORDHAUSEN_KREIS / T6
Berechnungszeitraum vom 01.01.2024 bis 31.12.2024

Erstellungsdatum: 05.02.2025

Schlüsselzahl der Tat	Straftaten	SEXUS	Tatverdaechtige gesamt	Kinder						Jugendliche			Heranwachsende 18 bis unter 21	gesamt Spalten 10,13,14	Erwachsene ab 21 Jahre									
					6 bis unter 8	8 bis unter 10	10 bis unter 12	12 bis unter 14	gesamt Spalten 5 - 9	14 bis unter 16	16 bis unter 18	gesamt Spalten 11 + 12			21 bis unter 23	23 bis unter 25	gesamt Spalten 16,17	25 bis unter 30	30 bis unter 40	40 bis unter 50	50 bis unter 60	60 und älter	gesamt Spalten 18 - 23
1	2	3	4	5	6	7	8	9	10	11	12	13	14	15	16	17	18	19	20	21	22	23	24
222120	Schwere KV auf Str/Weg/Platz	M	1	0	0	0	0	0	0	0	0	0	0	0	0	0	0	0	0	1	0	0	1
222120	Schwere KV auf Str/Weg/Platz	G	1	0	0	0	0	0	0	0	0	0	0	0	0	0	0	0	0	1	0	0	1
223000	Misshandlg v Schutzbefohlenen	M	9	0	0	0	0	0	0	0	0	0	0	0	0	1	1	1	4	2	0	1	9
223000	Misshandlg v Schutzbefohlenen	W	8	0	0	0	0	0	0	0	0	0	0	0	0	0	0	3	4	1	0	0	8
223000	Misshandlg v Schutzbefohlenen	G	17	0	0	0	0	0	0	0	0	0	0	0	0	1	1	4	8	3	0	1	17
223001	Misshandlg Schutzbef. > 14 J	M	1	0	0	0	0	0	0	0	0	0	0	0	0	0	0	0	0	0	0	1	1
223001	Misshandlg Schutzbef. > 14 J	G	1	0	0	0	0	0	0	0	0	0	0	0	0	0	0	0	0	0	0	1	1
223100	Misshandlung von Kindern	M	8	0	0	0	0	0	0	0	0	0	0	0	0	1	1	1	4	2	0	0	8
223100	Misshandlung von Kindern	W	8	0	0	0	0	0	0	0	0	0	0	0	0	0	0	3	4	1	0	0	8
223100	Misshandlung von Kindern	G	16	0	0	0	0	0	0	0	0	0	0	0	0	1	1	4	8	3	0	0	16
224000	Vorsätzliche einfache KV	M	292	0	1	2	3	2	8	11	20	31	22	61	12	9	21	37	80	54	23	16	231
224000	Vorsätzliche einfache KV	W	90	0	0	0	0	6	6	7	4	11	5	22	3	4	7	10	25	15	3	8	68
224000	Vorsätzliche einfache KV	G	382	0	1	2	3	8	14	18	24	42	27	83	15	13	28	47	105	69	26	24	299
225000	Fahrlässige Körperverletzung	M	23	0	0	0	0	0	0	0	0	0	1	1	2	0	2	1	7	3	4	5	22
225000	Fahrlässige Körperverletzung	W	10	0	0	0	0	0	0	0	0	0	0	0	0	1	1	0	0	4	2	3	10
225000	Fahrlässige Körperverletzung	G	33	0	0	0	0	0	0	0	0	0	1	1	2	1	3	1	7	7	6	8	32
230000	Straft. gg persönl. Freiheit	M	269	0	0	0	3	1	4	5	15	20	17	41	6	10	16	20	60	59	34	39	228
230000	Straft. gg persönl. Freiheit	W	59	0	0	0	0	2	2	3	2	5	4	11	2	2	4	3	16	12	5	8	48
230000	Straft. gg persönl. Freiheit	G	328	0	0	0	3	3	6	8	17	25	21	52	8	12	20	23	76	71	39	47	276
231000	Menschenr/Entz Minderj/Kinderh	M	1	0	0	0	0	0	0	0	0	0	0	0	0	0	0	0	1	0	0	0	1
231000	Menschenr/Entz Minderj/Kinderh	G	1	0	0	0	0	0	0	0	0	0	0	0	0	0	0	0	1	0	0	0	1
231200	Entziehg Minderjähr. 235 StGB	M	1	0	0	0	0	0	0	0	0	0	0	0	0	0	0	0	1	0	0	0	1
231200	Entziehg Minderjähr. 235 StGB	G	1	0	0	0	0	0	0	0	0	0	0	0	0	0	0	0	1	0	0	0	1
231279	Sonstige Entziehg. Minderjä.	M	1	0	0	0	0	0	0	0	0	0	0	0	0	0	0	0	1	0	0	0	1
231279	Sonstige Entziehg. Minderjä.	G	1	0	0	0	0	0	0	0	0	0	0	0	0	0	0	0	1	0	0	0	1
232000	Freihb/Nöt/Bedr/Zwangsh/Stalkg	M	268	0	0	0	3	1	4	5	15	20	17	41	6	10	16	20	59	59	34	39	227
232000	Freihb/Nöt/Bedr/Zwangsh/Stalkg	W	59	0	0	0	0	2	2	3	2	5	4	11	2	2	4	3	16	12	5	8	48
232000	Freihb/Nöt/Bedr/Zwangsh/Stalkg	G	327	0	0	0	3	3	6	8	17	25	21	52	8	12	20	23	75	71	39	47	275
232100	Freiheitsberaubung § 239 StGB	M	3	0	0	0	0	0	0	0	0	0	0	0	1	1	2	0	1	0	0	0	3
232100	Freiheitsberaubung § 239 StGB	G	3	0	0	0	0	0	0	0	0	0	0	0	1	1	2	0	1	0	0	0	3
232200	Nötigung § 240 StGB	M	61	0	0	0	0	0	0	0	3	3	5	8	3	1	4	4	12	14	9	10	53
232200	Nötigung § 240 StGB	W	18	0	0	0	0	0	0	0	1	1	0	1	1	1	2	1	5	5	1	3	17
232200	Nötigung § 240 StGB	G	79	0	0	0	0	0	0	0	4	4	5	9	4	2	6	5	17	19	10	13	70
232201	Nötigung im Straßenverkehr	M	30	0	0	0	0	0	0	0	0	0	4	4	1	0	1	0	6	7	4	8	26
232201	Nötigung im Straßenverkehr	W	8	0	0	0	0	0	0	0	0	0	0	0	0	1	1	1	1	4	0	1	8
232201	Nötigung im Straßenverkehr	G	38	0	0	0	0	0	0	0	0	0	4	4	1	1	2	1	7	11	4	9	34
232279	Sonstige Nötigung	M	31	0	0	0	0	0	0	0	3	3	1	4	2	1	3	4	6	7	5	2	27
232279	Sonstige Nötigung	W	10	0	0	0	0	0	0	0	1	1	0	1	1	0	1	0	4	1	1	2	9

Polizeiliche Kriminalstatistik
Art: Aufgliederung TV gesamt

Tabelle 20
Bereich: NORDHAUSEN_KREIS / T6
Berechnungszeitraum vom 01.01.2024 bis 31.12.2024

Erstellungsdatum: 05.02.2025

Schlüsselzahl der Tat	Straftaten	SEXUS	Tatverdächtige gesamt	Kinder						Jugendliche			Heranwachsende 18 bis unter 21	gesamt Spalten 10,13,14	Erwachsene ab 21 Jahre									
					6 bis unter 8	8 bis unter 10	10 bis unter 12	12 bis unter 14	gesamt Spalten 5 - 9	14 bis unter 16	16 bis unter 18	gesamt Spalten 11 + 12			21 bis unter 23	23 bis unter 25	gesamt Spalten 16,17	25 bis unter 30	30 bis unter 40	40 bis unter 50	50 bis unter 60	60 und älter	gesamt Spalten 18 - 23
1	2	3	4	5	6	7	8	9	10	11	12	13	14	15	16	17	18	19	20	21	22	23	24
232279	Sonstige Nötigung	G	41	0	0	0	0	0	0	0	4	4	1	5	3	1	4	4	10	8	6	4	36
232300	Bedrohung § 241 StGB	M	192	0	0	0	3	1	4	5	12	17	12	33	2	7	9	17	45	37	24	27	159
232300	Bedrohung § 241 StGB	W	36	0	0	0	0	1	1	3	1	4	4	9	1	1	2	2	9	7	3	4	27
232300	Bedrohung § 241 StGB	G	228	0	0	0	3	2	5	8	13	21	16	42	3	8	11	19	54	44	27	31	186
232400	Stalking § 238 StGB	M	23	0	0	0	0	0	0	0	0	0	0	0	0	2	2	1	4	10	2	4	23
232400	Stalking § 238 StGB	W	8	0	0	0	0	1	1	0	0	0	0	1	0	0	0	0	4	0	2	1	7
232400	Stalking § 238 StGB	G	31	0	0	0	0	1	1	0	0	0	0	1	0	2	2	1	8	10	4	5	30
232410	Stalking § 238, Abs. 1 StGB	M	23	0	0	0	0	0	0	0	0	0	0	0	0	2	2	1	4	10	2	4	23
232410	Stalking § 238, Abs. 1 StGB	W	8	0	0	0	0	1	1	0	0	0	0	1	0	0	0	0	4	0	2	1	7
232410	Stalking § 238, Abs. 1 StGB	G	31	0	0	0	0	1	1	0	0	0	0	1	0	2	2	1	8	10	4	5	30
3***00	Einfacher Diebstahl insgesamt	M	221	0	0	0	3	13	16	15	14	29	15	60	12	9	21	30	41	41	10	18	161
3***00	Einfacher Diebstahl insgesamt	W	120	0	0	2	5	11	18	8	10	18	9	45	2	3	5	10	22	11	9	18	75
3***00	Einfacher Diebstahl insgesamt	G	341	0	0	2	8	24	34	23	24	47	24	105	14	12	26	40	63	52	19	36	236
3**100	ED Kraftwagen insges	M	4	0	0	0	0	0	0	0	2	2	0	2	0	0	0	0	0	0	2	0	2
3**100	ED Kraftwagen insges	G	4	0	0	0	0	0	0	0	2	2	0	2	0	0	0	0	0	0	2	0	2
3**200	ED Mopeds/Krafträdern insges	M	3	0	0	0	0	0	0	0	0	0	3	3	0	0	0	0	0	0	0	0	0
3**200	ED Mopeds/Krafträdern insges	G	3	0	0	0	0	0	0	0	0	0	3	3	0	0	0	0	0	0	0	0	0
3**300	ED Fahrräder insges	M	16	0	0	0	0	0	0	2	3	5	5	10	0	0	0	3	1	1	0	1	6
3**300	ED Fahrräder insges	W	1	0	0	0	0	0	0	0	1	1	0	1	0	0	0	0	0	0	0	0	0
3**300	ED Fahrräder insges	G	17	0	0	0	0	0	0	2	4	6	5	11	0	0	0	3	1	1	0	1	6
3**500	ED unbar Zahlungsmittel insges	M	2	0	0	0	0	0	0	0	0	0	0	0	1	0	1	1	0	0	0	0	2
3**500	ED unbar Zahlungsmittel insges	G	2	0	0	0	0	0	0	0	0	0	0	0	1	0	1	1	0	0	0	0	2
300000	Sonstiger ED insgesamt	M	67	0	0	0	0	4	4	4	1	5	4	13	4	2	6	11	16	14	3	4	54
300000	Sonstiger ED insgesamt	W	29	0	0	0	1	0	1	0	3	3	3	7	1	3	4	2	8	4	0	4	22
300000	Sonstiger ED insgesamt	G	96	0	0	0	1	4	5	4	4	8	7	20	5	5	10	13	24	18	3	8	76
300010	Sonstiger ED	M	65	0	0	0	0	4	4	4	1	5	4	13	4	2	6	11	16	12	3	4	52
300010	Sonstiger ED	W	29	0	0	0	1	0	1	0	3	3	3	7	1	3	4	2	8	4	0	4	22
300010	Sonstiger ED	G	94	0	0	0	1	4	5	4	4	8	7	20	5	5	10	13	24	16	3	8	74
3*1081	30001081 dav ED Gartenhaus	W	1	0	0	0	0	0	0	0	0	0	1	1	0	0	0	0	0	0	0	0	0
3*1081	30001081 dav ED Gartenhaus	G	1	0	0	0	0	0	0	0	0	0	1	1	0	0	0	0	0	0	0	0	0
3*1096	30001096 dav ED von Buntmetall	M	2	0	0	0	0	0	0	0	0	0	0	0	0	0	0	0	1	1	0	0	2
3*1096	30001096 dav ED von Buntmetall	G	2	0	0	0	0	0	0	0	0	0	0	0	0	0	0	0	1	1	0	0	2
300050	Entziehung elektrisch. Energie	M	2	0	0	0	0	0	0	0	0	0	0	0	0	0	0	0	0	2	0	0	2
300050	Entziehung elektrisch. Energie	G	2	0	0	0	0	0	0	0	0	0	0	0	0	0	0	0	0	2	0	0	2
300100	ED/unb Gebrauch von Kraftwagen	M	4	0	0	0	0	0	0	0	2	2	0	2	0	0	0	0	0	0	2	0	2
300100	ED/unb Gebrauch von Kraftwagen	G	4	0	0	0	0	0	0	0	2	2	0	2	0	0	0	0	0	0	2	0	2
300110	ED von Kraftwagen	M	1	0	0	0	0	0	0	0	0	0	0	0	0	0	0	0	0	0	1	0	1
300110	ED von Kraftwagen	G	1	0	0	0	0	0	0	0	0	0	0	0	0	0	0	0	0	0	1	0	1

Polizeiliche Kriminalstatistik
Art: Aufgliederung TV gesamt

Tabelle 20
Bereich: NORDHAUSEN_KREIS / T6
Berechnungszeitraum vom 01.01.2024 bis 31.12.2024

Erstellungsdatum: 05.02.2025

Schlüsselzahl der Tat	Straftaten	SEXUS	Tatverdaechtige gesamt	Kinder						Jugendliche			Heranwachsende 18 bis unter 21	gesamt Spalten 10,13,14	Erwachsene ab 21 Jahre									
					6 bis unter	8 bis unter	10 bis unter	12 bis unter	gesamt Spalten 5 - 9	14 bis unter	16 bis unter	gesamt Spalten 11 + 12			21 bis unter	23 bis unter	gesamt Spalten 16,17	25 bis unter	30 bis unter	40 bis unter	50 bis unter	60 und älter	gesamt Spalten 18 - 23
				6	8	10	12	14		16	18		unter 21		23	25		30	40	50	60		
1	2	3	4	5	6	7	8	9	10	11	12	13	14	15	16	17	18	19	20	21	22	23	24
300140	Unbef Gebrauch von Kraftwagen	M	3	0	0	0	0	0	0	0	2	2	0	2	0	0	0	0	0	0	1	0	1
300140	Unbef Gebrauch von Kraftwagen	G	3	0	0	0	0	0	0	0	2	2	0	2	0	0	0	0	0	0	1	0	1
300200	ED/unb Gebr von Mopeds/Kraftr	M	3	0	0	0	0	0	0	0	0	0	3	3	0	0	0	0	0	0	0	0	0
300200	ED/unb Gebr von Mopeds/Kraftr	G	3	0	0	0	0	0	0	0	0	0	3	3	0	0	0	0	0	0	0	0	0
300210	ED von Mopeds/Krafträdern	M	2	0	0	0	0	0	0	0	0	0	2	2	0	0	0	0	0	0	0	0	0
300210	ED von Mopeds/Krafträdern	G	2	0	0	0	0	0	0	0	0	0	2	2	0	0	0	0	0	0	0	0	0
300240	Unbef Gebr Mopeds/Krafträdern	M	1	0	0	0	0	0	0	0	0	0	1	1	0	0	0	0	0	0	0	0	0
300240	Unbef Gebr Mopeds/Krafträdern	G	1	0	0	0	0	0	0	0	0	0	1	1	0	0	0	0	0	0	0	0	0
300300	ED Fahrräder/unbef Gebr insg	M	12	0	0	0	0	0	0	1	3	4	4	8	0	0	0	2	0	1	0	1	4
300300	ED Fahrräder/unbef Gebr insg	W	1	0	0	0	0	0	0	0	1	1	0	1	0	0	0	0	0	0	0	0	0
300300	ED Fahrräder/unbef Gebr insg	G	13	0	0	0	0	0	0	1	4	5	4	9	0	0	0	2	0	1	0	1	4
300310	ED Fahrräder	M	8	0	0	0	0	0	0	1	1	2	2	4	0	0	0	2	0	1	0	1	4
300310	ED Fahrräder	W	1	0	0	0	0	0	0	0	1	1	0	1	0	0	0	0	0	0	0	0	0
300310	ED Fahrräder	G	9	0	0	0	0	0	0	1	2	3	2	5	0	0	0	2	0	1	0	1	4
300340	Unbef Gebrauch Fahrrad	M	4	0	0	0	0	0	0	0	2	2	2	4	0	0	0	0	0	0	0	0	0
300340	Unbef Gebrauch Fahrrad	W	1	0	0	0	0	0	0	0	1	1	0	1	0	0	0	0	0	0	0	0	0
300340	Unbef Gebrauch Fahrrad	G	5	0	0	0	0	0	0	0	3	3	2	5	0	0	0	0	0	0	0	0	0
300500	ED unbare Zahlungsmittel insg.	M	1	0	0	0	0	0	0	0	0	0	0	0	1	0	1	0	0	0	0	0	1
300500	ED unbare Zahlungsmittel insg.	G	1	0	0	0	0	0	0	0	0	0	0	0	1	0	1	0	0	0	0	0	1
310*00	ED Büro, Dienstr, .. insgesamt	M	6	0	0	0	0	0	0	0	0	0	0	0	0	0	0	2	2	2	0	0	6
310*00	ED Büro, Dienstr, .. insgesamt	W	1	0	0	0	0	0	0	0	0	0	0	0	0	0	0	1	0	0	0	0	1
310*00	ED Büro, Dienstr, .. insgesamt	G	7	0	0	0	0	0	0	0	0	0	0	0	0	0	0	3	2	2	0	0	7
310000	ED Büro, Dienstr -sonst Gut	M	5	0	0	0	0	0	0	0	0	0	0	0	0	0	0	1	2	2	0	0	5
310000	ED Büro, Dienstr -sonst Gut	W	1	0	0	0	0	0	0	0	0	0	0	0	0	0	0	1	0	0	0	0	1
310000	ED Büro, Dienstr -sonst Gut	G	6	0	0	0	0	0	0	0	0	0	0	0	0	0	0	2	2	2	0	0	6
310500	ED Büro, Dienstr -unb Zahlgm	M	1	0	0	0	0	0	0	0	0	0	0	0	0	0	0	1	0	0	0	0	1
310500	ED Büro, Dienstr -unb Zahlgm	G	1	0	0	0	0	0	0	0	0	0	0	0	0	0	0	1	0	0	0	0	1
325*00	ED Warenhaus.. insgesamt	M	124	0	0	0	3	8	11	10	9	19	6	36	7	8	15	16	22	20	4	11	88
325*00	ED Warenhaus.. insgesamt	W	86	0	0	2	4	10	16	9	5	14	6	36	1	1	2	6	15	7	7	13	50
325*00	ED Warenhaus.. insgesamt	G	210	0	0	2	7	18	27	19	14	33	12	72	8	9	17	22	37	27	11	24	138
325000	ED Warenhaus.. -sonst Gut	M	14	0	0	0	0	0	0	0	3	3	1	4	0	1	1	3	3	2	0	1	10
325000	ED Warenhaus.. -sonst Gut	W	3	0	0	0	0	0	0	0	0	0	0	0	0	0	0	1	0	0	1	1	3
325000	ED Warenhaus.. -sonst Gut	G	17	0	0	0	0	0	0	0	3	3	1	4	0	1	1	4	3	2	1	2	13
326*00	Einfacher Ladendiebstahl	M	117	0	0	0	3	8	11	10	8	18	6	35	7	7	14	16	20	18	4	10	82
326*00	Einfacher Ladendiebstahl	W	83	0	0	2	4	10	16	9	5	14	6	36	1	1	2	5	15	7	6	12	47
326*00	Einfacher Ladendiebstahl	G	200	0	0	2	7	18	27	19	13	32	12	71	8	8	16	21	35	25	10	22	129
326000	Einf. Ladendiebst - sonst. Gut	M	116	0	0	0	3	8	11	10	8	18	6	35	7	7	14	15	20	18	4	10	81
326000	Einf. Ladendiebst - sonst. Gut	W	83	0	0	2	4	10	16	9	5	14	6	36	1	1	2	5	15	7	6	12	47

Polizeiliche Kriminalstatistik
Art: Aufgliederung TV gesamt

Tabelle 20
Bereich: NORDHAUSEN_KREIS / T6
Berechnungszeitraum vom 01.01.2024 bis 31.12.2024

Erstellungsdatum: 05.02.2025

Schlüsselzahl der Tat	Straftaten	SEXUS	Tatverdaechtige gesamt	Kinder						Jugendliche			Heranwachsende 18 bis unter 21	gesamt Spalten 10,13,14	Erwachsene ab 21 Jahre									
				6 bis unter 8	8 bis unter 10	10 bis unter 12	12 bis unter 14	14 bis unter 16	gesamt Spalten 5 - 9	16 bis unter 18	18 bis unter 21	gesamt Spalten 11 + 12			21 bis unter 23	23 bis unter 25	gesamt Spalten 16,17	25 bis unter 30	30 bis unter 40	40 bis unter 50	50 bis unter 60	60 und älter	gesamt Spalten 18 - 23
1	2	3	4	5	6	7	8	9	10	11	12	13	14	15	16	17	18	19	20	21	22	23	24
326000	Einf. Ladendiebst - sonst. Gut	G	199	0	0	2	7	18	27	19	13	32	12	71	8	8	16	20	35	25	10	22	128
326300	Einf Ladendiebst v. Fahrrädern	M	1	0	0	0	0	0	0	0	0	0	0	0	0	0	0	1	0	0	0	0	1
326300	Einf Ladendiebst v. Fahrrädern	G	1	0	0	0	0	0	0	0	0	0	0	0	0	0	0	1	0	0	0	0	1
335*00	ED in/aus Wohnungen	M	12	0	0	0	0	0	0	0	0	0	1	1	0	0	0	3	1	5	1	1	11
335*00	ED in/aus Wohnungen	W	8	0	0	0	0	2	2	0	1	1	1	4	0	0	0	1	0	0	2	1	4
335*00	ED in/aus Wohnungen	G	20	0	0	0	0	2	2	0	1	1	2	5	0	0	0	4	1	5	3	2	15
335000	ED in/aus Wohnung -sonst Gut	M	12	0	0	0	0	0	0	0	0	0	1	1	0	0	0	3	1	5	1	1	11
335000	ED in/aus Wohnung -sonst Gut	W	8	0	0	0	0	2	2	0	1	1	1	4	0	0	0	1	0	0	2	1	4
335000	ED in/aus Wohnung -sonst Gut	G	20	0	0	0	0	2	2	0	1	1	2	5	0	0	0	4	1	5	3	2	15
340*00	ED Boden/Keller insges	M	7	0	0	0	0	1	1	1	0	1	1	3	0	0	0	1	2	1	0	0	4
340*00	ED Boden/Keller insges	G	7	0	0	0	0	1	1	1	0	1	1	3	0	0	0	1	2	1	0	0	4
340000	ED Boden/Keller sonstiges Gut	M	4	0	0	0	0	1	1	0	0	0	0	1	0	0	0	1	1	1	0	0	3
340000	ED Boden/Keller sonstiges Gut	G	4	0	0	0	0	1	1	0	0	0	0	1	0	0	0	1	1	1	0	0	3
340300	ED Boden/Keller von Fahrrad	M	3	0	0	0	0	0	0	1	0	1	1	2	0	0	0	0	1	0	0	0	1
340300	ED Boden/Keller von Fahrrad	G	3	0	0	0	0	0	0	1	0	1	1	2	0	0	0	0	1	0	0	0	1
350*00	ED an/aus KFZ insges	M	6	0	0	0	0	0	0	0	0	0	0	0	0	0	0	2	2	1	0	1	6
350*00	ED an/aus KFZ insges	G	6	0	0	0	0	0	0	0	0	0	0	0	0	0	0	2	2	1	0	1	6
350000	ED an/aus KFZ sonstiges Gut	M	6	0	0	0	0	0	0	0	0	0	0	0	0	0	0	2	2	1	0	1	6
350000	ED an/aus KFZ sonstiges Gut	G	6	0	0	0	0	0	0	0	0	0	0	0	0	0	0	2	2	1	0	1	6
390*00	Einfacher Taschendiebstahl	M	1	0	0	0	0	0	0	0	0	0	0	0	1	0	1	0	0	0	0	0	1
390*00	Einfacher Taschendiebstahl	G	1	0	0	0	0	0	0	0	0	0	0	0	1	0	1	0	0	0	0	0	1
390000	Einf Taschendiebst sonst. Gut	M	1	0	0	0	0	0	0	0	0	0	0	0	1	0	1	0	0	0	0	0	1
390000	Einf Taschendiebst sonst. Gut	G	1	0	0	0	0	0	0	0	0	0	0	0	1	0	1	0	0	0	0	0	1
4***00	Schwerer Diebstahl insgesamt	M	52	0	0	0	0	2	2	0	5	5	4	11	4	4	8	9	16	7	1	0	41
4***00	Schwerer Diebstahl insgesamt	W	15	0	0	0	1	0	1	0	0	0	2	3	0	1	1	1	3	5	0	2	12
4***00	Schwerer Diebstahl insgesamt	G	67	0	0	0	1	2	3	0	5	5	6	14	4	5	9	10	19	12	1	2	53
4**100	SD von Kraftwagen ges.	M	1	0	0	0	0	0	0	0	0	0	0	0	0	0	0	0	0	1	0	0	1
4**100	SD von Kraftwagen ges.	G	1	0	0	0	0	0	0	0	0	0	0	0	0	0	0	0	0	1	0	0	1
4**200	SD von Moped/Kraftrad ges.	M	3	0	0	0	0	0	0	0	0	0	3	3	0	0	0	0	0	0	0	0	0
4**200	SD von Moped/Kraftrad ges.	G	3	0	0	0	0	0	0	0	0	0	3	3	0	0	0	0	0	0	0	0	0
4**300	SD von Fahrrad ges.	M	3	0	0	0	0	0	0	0	0	0	0	0	0	0	0	1	1	1	0	0	3
4**300	SD von Fahrrad ges.	G	3	0	0	0	0	0	0	0	0	0	0	0	0	0	0	1	1	1	0	0	3
4**700	SD von/aus Automaten ges.	M	3	0	0	0	0	0	0	0	0	0	0	0	0	1	1	1	0	1	0	0	3
4**700	SD von/aus Automaten ges.	G	3	0	0	0	0	0	0	0	0	0	0	0	0	1	1	1	0	1	0	0	3
400000	Sonst SD insgesamt	M	16	0	0	0	0	2	2	0	0	0	1	3	3	0	3	4	2	3	1	0	13
400000	Sonst SD insgesamt	W	7	0	0	0	1	0	1	0	0	0	0	1	0	0	0	1	1	3	0	1	6
400000	Sonst SD insgesamt	G	23	0	0	0	1	2	3	0	0	0	1	4	3	0	3	5	3	6	1	1	19
400010	Bes schwer Fall d Diebstahls	M	14	0	0	0	0	2	2	0	0	0	1	3	3	0	3	2	2	3	1	0	11

Polizeiliche Kriminalstatistik
Art: Aufgliederung TV gesamt

Tabelle 20
Bereich: NORDHAUSEN_KREIS / T6
Berechnungszeitraum vom 01.01.2024 bis 31.12.2024

Erstellungsdatum: 05.02.2025

Schlüsselzahl der Tat	Straftaten	SEXUS	Tatverdaechtige gesamt	Kinder						Jugendliche			Heranwachsende 18 bis unter 21	gesamt Spalten 10,13,14	Erwachsene ab 21 Jahre									
					6 bis unter 8	8 bis unter 10	10 bis unter 12	12 bis unter 14	gesamt Spalten 5 - 9	14 bis unter 16	16 bis unter 18	gesamt Spalten 11 + 12			21 bis unter 23	23 bis unter 25	gesamt Spalten 16,17	25 bis unter 30	30 bis unter 40	40 bis unter 50	50 bis unter 60	60 und älter	gesamt Spalten 18 - 23
1	2	3	4	5	6	7	8	9	10	11	12	13	14	15	16	17	18	19	20	21	22	23	24
400010	Bes schwer Fall d Diebstahls	W	6	0	0	0	1	0	1	0	0	0	0	1	0	0	0	1	1	2	0	1	5
400010	Bes schwer Fall d Diebstahls	G	20	0	0	0	1	2	3	0	0	0	1	4	3	0	3	3	3	5	1	1	16
4*1081	40001081 dav SD Gartenhaus	M	6	0	0	0	0	2	2	0	0	0	0	2	0	0	0	0	1	3	0	0	4
4*1081	40001081 dav SD Gartenhaus	W	2	0	0	0	1	0	1	0	0	0	0	1	0	0	0	0	0	1	0	0	1
4*1081	40001081 dav SD Gartenhaus	G	8	0	0	0	1	2	3	0	0	0	0	3	0	0	0	0	1	4	0	0	5
4*1096	40001096 dav SD von Buntmetall	M	1	0	0	0	0	0	0	0	0	0	0	0	0	0	0	0	0	1	0	0	1
4*1096	40001096 dav SD von Buntmetall	G	1	0	0	0	0	0	0	0	0	0	0	0	0	0	0	0	0	1	0	0	1
400020	Sonst schwerer Diebst (o WED)	M	2	0	0	0	0	0	0	0	0	0	0	0	0	0	0	2	0	0	0	0	2
400020	Sonst schwerer Diebst (o WED)	W	1	0	0	0	0	0	0	0	0	0	0	0	0	0	0	0	0	1	0	0	1
400020	Sonst schwerer Diebst (o WED)	G	3	0	0	0	0	0	0	0	0	0	0	0	0	0	0	2	0	1	0	0	3
400100	SD von Kraftwagen	M	1	0	0	0	0	0	0	0	0	0	0	0	0	0	0	0	0	1	0	0	1
400100	SD von Kraftwagen	G	1	0	0	0	0	0	0	0	0	0	0	0	0	0	0	0	0	1	0	0	1
400120	SD Kraftwagen d Bande/Waffe	M	1	0	0	0	0	0	0	0	0	0	0	0	0	0	0	0	0	1	0	0	1
400120	SD Kraftwagen d Bande/Waffe	G	1	0	0	0	0	0	0	0	0	0	0	0	0	0	0	0	0	1	0	0	1
400200	SD von Mopeds/Krafträdern	M	3	0	0	0	0	0	0	0	0	0	3	3	0	0	0	0	0	0	0	0	0
400200	SD von Mopeds/Krafträdern	G	3	0	0	0	0	0	0	0	0	0	3	3	0	0	0	0	0	0	0	0	0
400210	BSD von Mopeds/Krafträdern	M	3	0	0	0	0	0	0	0	0	0	3	3	0	0	0	0	0	0	0	0	0
400210	BSD von Mopeds/Krafträdern	G	3	0	0	0	0	0	0	0	0	0	3	3	0	0	0	0	0	0	0	0	0
400300	SD von Fahrrädern	M	3	0	0	0	0	0	0	0	0	0	0	0	0	0	0	1	1	1	0	0	3
400300	SD von Fahrrädern	G	3	0	0	0	0	0	0	0	0	0	0	0	0	0	0	1	1	1	0	0	3
400310	BSD Fahrrädern	M	3	0	0	0	0	0	0	0	0	0	0	0	0	0	0	1	1	1	0	0	3
400310	BSD Fahrrädern	G	3	0	0	0	0	0	0	0	0	0	0	0	0	0	0	1	1	1	0	0	3
400700	SD von/aus Automat insges	M	3	0	0	0	0	0	0	0	0	0	0	0	0	1	1	1	0	1	0	0	3
400700	SD von/aus Automat insges	G	3	0	0	0	0	0	0	0	0	0	0	0	0	1	1	1	0	1	0	0	3
400710	BSD von/aus Automaten	M	3	0	0	0	0	0	0	0	0	0	0	0	0	1	1	1	0	1	0	0	3
400710	BSD von/aus Automaten	G	3	0	0	0	0	0	0	0	0	0	0	0	0	1	1	1	0	1	0	0	3
410*00	SD Büro, Dienstraum insgesamt	M	8	0	0	0	0	0	0	0	0	0	0	0	3	0	3	2	3	0	0	0	8
410*00	SD Büro, Dienstraum insgesamt	W	1	0	0	0	0	0	0	0	0	0	0	0	0	0	0	0	0	1	0	0	1
410*00	SD Büro, Dienstraum insgesamt	G	9	0	0	0	0	0	0	0	0	0	0	0	3	0	3	2	3	1	0	0	9
410000	SD Büro, Dienstraum -sonst Gut	M	8	0	0	0	0	0	0	0	0	0	0	0	3	0	3	2	3	0	0	0	8
410000	SD Büro, Dienstraum -sonst Gut	W	1	0	0	0	0	0	0	0	0	0	0	0	0	0	0	0	0	1	0	0	1
410000	SD Büro, Dienstraum -sonst Gut	G	9	0	0	0	0	0	0	0	0	0	0	0	3	0	3	2	3	1	0	0	9
410010	BSD Büro, Dienstr -sonst Gut	M	8	0	0	0	0	0	0	0	0	0	0	0	3	0	3	2	3	0	0	0	8
410010	BSD Büro, Dienstr -sonst Gut	W	1	0	0	0	0	0	0	0	0	0	0	0	0	0	0	0	0	1	0	0	1
410010	BSD Büro, Dienstr -sonst Gut	G	9	0	0	0	0	0	0	0	0	0	0	0	3	0	3	2	3	1	0	0	9
415*00	SD Gaststätte, Hotel,..insges.	M	3	0	0	0	0	0	0	0	3	3	0	3	0	0	0	0	0	0	0	0	0
415*00	SD Gaststätte, Hotel,..insges.	W	1	0	0	0	0	0	0	0	0	0	1	1	0	0	0	0	0	0	0	0	0
415*00	SD Gaststätte, Hotel,..insges.	G	4	0	0	0	0	0	0	0	3	3	1	4	0	0	0	0	0	0	0	0	0

Polizeiliche Kriminalstatistik
Art: Aufgliederung TV gesamt

Tabelle 20
Bereich: NORDHAUSEN_KREIS / T6
Berechnungszeitraum vom 01.01.2024 bis 31.12.2024

Erstellungsdatum: 05.02.2025

Schlüsselzahl der Tat	Straftaten	SEXUS	Tatverdaechtige gesamt	Kinder						Jugendliche			Heranwachsende 18 bis unter 21	gesamt Spalten 10,13,14	Erwachsene ab 21 Jahre									
					6 bis unter 8	8 bis unter 10	10 bis unter 12	12 bis unter 14	gesamt Spalten 5 - 9	14 bis unter 16	16 bis unter 18	gesamt Spalten 11 + 12			21 bis unter 23	23 bis unter 25	gesamt Spalten 16,17	25 bis unter 30	30 bis unter 40	40 bis unter 50	50 bis unter 60	60 und älter	gesamt Spalten 18 - 23
1	2	3	4	5	6	7	8	9	10	11	12	13	14	15	16	17	18	19	20	21	22	23	24
415000	SD Gastst, Hotel,..sonst Gut	M	3	0	0	0	0	0	0	0	3	3	0	3	0	0	0	0	0	0	0	0	0
415000	SD Gastst, Hotel,..sonst Gut	W	1	0	0	0	0	0	0	0	0	0	1	1	0	0	0	0	0	0	0	0	0
415000	SD Gastst, Hotel,..sonst Gut	G	4	0	0	0	0	0	0	0	3	3	1	4	0	0	0	0	0	0	0	0	0
415010	BSD Gastst, Hotel,..-sonst Gut	M	3	0	0	0	0	0	0	0	3	3	0	3	0	0	0	0	0	0	0	0	0
415010	BSD Gastst, Hotel,..-sonst Gut	W	1	0	0	0	0	0	0	0	0	0	1	1	0	0	0	0	0	0	0	0	0
415010	BSD Gastst, Hotel,..-sonst Gut	G	4	0	0	0	0	0	0	0	3	3	1	4	0	0	0	0	0	0	0	0	0
425*00	SD Warenh/Verkaufsr... Insges	M	12	0	0	0	0	0	0	0	0	0	0	0	3	1	4	0	4	4	0	0	12
425*00	SD Warenh/Verkaufsr... Insges	W	3	0	0	0	0	0	0	0	0	0	1	1	0	0	0	0	2	0	0	0	2
425*00	SD Warenh/Verkaufsr... Insges	G	15	0	0	0	0	0	0	0	0	0	1	1	3	1	4	0	6	4	0	0	14
425000	SD Warenhaus ect sonstiges Gut	M	4	0	0	0	0	0	0	0	0	0	0	0	0	0	0	0	1	3	0	0	4
425000	SD Warenhaus ect sonstiges Gut	W	3	0	0	0	0	0	0	0	0	0	1	1	0	0	0	0	2	0	0	0	2
425000	SD Warenhaus ect sonstiges Gut	G	7	0	0	0	0	0	0	0	0	0	1	1	0	0	0	0	3	3	0	0	6
425010	BSD Warenhaus.. sonstiges Gut	M	2	0	0	0	0	0	0	0	0	0	0	0	0	0	0	0	1	1	0	0	2
425010	BSD Warenhaus.. sonstiges Gut	G	2	0	0	0	0	0	0	0	0	0	0	0	0	0	0	0	1	1	0	0	2
425020	SD Warenh..-Sonst Gut Ban/Waff	M	2	0	0	0	0	0	0	0	0	0	0	0	0	0	0	0	0	2	0	0	2
425020	SD Warenh..-Sonst Gut Ban/Waff	W	3	0	0	0	0	0	0	0	0	0	1	1	0	0	0	0	2	0	0	0	2
425020	SD Warenh..-Sonst Gut Ban/Waff	G	5	0	0	0	0	0	0	0	0	0	1	1	0	0	0	0	2	2	0	0	4
426*00	Schwerer Ladendiebstahl	M	8	0	0	0	0	0	0	0	0	0	0	0	3	1	4	0	3	1	0	0	8
426*00	Schwerer Ladendiebstahl	G	8	0	0	0	0	0	0	0	0	0	0	0	3	1	4	0	3	1	0	0	8
426000	Schwerer Ladendiebstahl insges	M	8	0	0	0	0	0	0	0	0	0	0	0	3	1	4	0	3	1	0	0	8
426000	Schwerer Ladendiebstahl insges	G	8	0	0	0	0	0	0	0	0	0	0	0	3	1	4	0	3	1	0	0	8
426010	Bes schwer Fall Ladendiebstahl	M	5	0	0	0	0	0	0	0	0	0	0	0	2	1	3	0	1	1	0	0	5
426010	Bes schwer Fall Ladendiebstahl	G	5	0	0	0	0	0	0	0	0	0	0	0	2	1	3	0	1	1	0	0	5
426020	Schw Ladendiebst. Bande/Waffe	M	3	0	0	0	0	0	0	0	0	0	0	0	1	0	1	0	2	0	0	0	3
426020	Schw Ladendiebst. Bande/Waffe	G	3	0	0	0	0	0	0	0	0	0	0	0	1	0	1	0	2	0	0	0	3
435*00	Wohnungseinbruch insges	M	6	0	0	0	0	0	0	0	0	0	0	0	0	0	0	2	4	0	0	0	6
435*00	Wohnungseinbruch insges	W	2	0	0	0	0	0	0	0	0	0	0	0	0	1	1	0	0	1	0	0	2
435*00	Wohnungseinbruch insges	G	8	0	0	0	0	0	0	0	0	0	0	0	0	1	1	2	4	1	0	0	8
435000	WED sonstiges Gut	M	5	0	0	0	0	0	0	0	0	0	0	0	0	0	0	1	4	0	0	0	5
435000	WED sonstiges Gut	W	1	0	0	0	0	0	0	0	0	0	0	0	0	1	1	0	0	0	0	0	1
435000	WED sonstiges Gut	G	6	0	0	0	0	0	0	0	0	0	0	0	0	1	1	1	4	0	0	0	6
436*00	Tageswohnungseinbruch insges	M	1	0	0	0	0	0	0	0	0	0	0	0	0	0	0	1	0	0	0	0	1
436*00	Tageswohnungseinbruch insges	W	1	0	0	0	0	0	0	0	0	0	0	0	0	0	0	0	0	1	0	0	1
436*00	Tageswohnungseinbruch insges	G	2	0	0	0	0	0	0	0	0	0	0	0	0	0	0	1	0	1	0	0	2
436000	TWE sonstiges Gut	M	1	0	0	0	0	0	0	0	0	0	0	0	0	0	0	1	0	0	0	0	1
436000	TWE sonstiges Gut	W	1	0	0	0	0	0	0	0	0	0	0	0	0	0	0	0	0	1	0	0	1
436000	TWE sonstiges Gut	G	2	0	0	0	0	0	0	0	0	0	0	0	0	0	0	1	0	1	0	0	2
440*00	SD Boden/Keller insges	M	10	0	0	0	0	0	0	0	2	2	0	2	1	2	3	1	4	0	0	0	8

Polizeiliche Kriminalstatistik
Art: Aufgliederung TV gesamt

Tabelle 20
Bereich: NORDHAUSEN_KREIS / T6
Berechnungszeitraum vom 01.01.2024 bis 31.12.2024

Erstellungsdatum: 05.02.2025

Schlüsselzahl der Tat	Straftaten	SEXUS	Tatverdaechtige gesamt	Kinder						Jugendliche			Heranwachsende 18 bis unter 21	gesamt Spalten 10,13,14	Erwachsene ab 21 Jahre									
					6 bis unter 8	8 bis unter 10	10 bis unter 12	12 bis unter 14	gesamt Spalten 5 - 9	14 bis unter 16	16 bis unter 18	gesamt Spalten 11 + 12			21 bis unter 23	23 bis unter 25	gesamt Spalten 16,17	25 bis unter 30	30 bis unter 40	40 bis unter 50	50 bis unter 60	60 und älter	gesamt Spalten 18 - 23
1	2	3	4	5	6	7	8	9	10	11	12	13	14	15	16	17	18	19	20	21	22	23	24
440*00	SD Boden/Keller insges	W	1	0	0	0	0	0	0	0	0	0	0	0	0	0	0	0	0	0	0	1	1
440*00	SD Boden/Keller insges	G	11	0	0	0	0	0	0	0	2	2	0	2	1	2	3	1	4	0	0	1	9
440000	SD Boden/Keller -sonst Gut	M	10	0	0	0	0	0	0	0	2	2	0	2	1	2	3	1	4	0	0	0	8
440000	SD Boden/Keller -sonst Gut	W	1	0	0	0	0	0	0	0	0	0	0	0	0	0	0	0	0	0	0	1	1
440000	SD Boden/Keller -sonst Gut	G	11	0	0	0	0	0	0	0	2	2	0	2	1	2	3	1	4	0	0	1	9
440010	BSD Boden/Keller -sonst Gut	M	10	0	0	0	0	0	0	0	2	2	0	2	1	2	3	1	4	0	0	0	8
440010	BSD Boden/Keller -sonst Gut	W	1	0	0	0	0	0	0	0	0	0	0	0	0	0	0	0	0	0	0	1	1
440010	BSD Boden/Keller -sonst Gut	G	11	0	0	0	0	0	0	0	2	2	0	2	1	2	3	1	4	0	0	1	9
445*00	SD Roh-/Neubauten/Baust insges	M	1	0	0	0	0	0	0	0	0	0	0	0	0	0	0	0	1	0	0	0	1
445*00	SD Roh-/Neubauten/Baust insges	G	1	0	0	0	0	0	0	0	0	0	0	0	0	0	0	0	1	0	0	0	1
445000	SD Roh-/Neub/Baust -sonst Gut	M	1	0	0	0	0	0	0	0	0	0	0	0	0	0	0	0	1	0	0	0	1
445000	SD Roh-/Neub/Baust -sonst Gut	G	1	0	0	0	0	0	0	0	0	0	0	0	0	0	0	0	1	0	0	0	1
445010	BSD Roh-/Neub/Baust -sonst Gut	M	1	0	0	0	0	0	0	0	0	0	0	0	0	0	0	0	1	0	0	0	1
445010	BSD Roh-/Neub/Baust -sonst Gut	G	1	0	0	0	0	0	0	0	0	0	0	0	0	0	0	0	1	0	0	0	1
450*00	SD an/aus KFZ insges	M	2	0	0	0	0	0	0	0	0	0	0	0	0	0	0	2	0	0	0	0	2
450*00	SD an/aus KFZ insges	G	2	0	0	0	0	0	0	0	0	0	0	0	0	0	0	2	0	0	0	0	2
450000	SD an/aus KFZ sonstiges Gut	M	2	0	0	0	0	0	0	0	0	0	0	0	0	0	0	2	0	0	0	0	2
450000	SD an/aus KFZ sonstiges Gut	G	2	0	0	0	0	0	0	0	0	0	0	0	0	0	0	2	0	0	0	0	2
450010	BSD an/aus KFZ sonstiges Gut	M	2	0	0	0	0	0	0	0	0	0	0	0	0	0	0	2	0	0	0	0	2
450010	BSD an/aus KFZ sonstiges Gut	G	2	0	0	0	0	0	0	0	0	0	0	0	0	0	0	2	0	0	0	0	2
****00	Diebstahl insgesamt	M	257	0	0	0	3	15	18	15	19	34	17	69	14	12	26	33	56	44	11	18	188
****00	Diebstahl insgesamt	W	133	0	0	2	6	11	19	8	10	18	11	48	2	4	6	11	24	15	9	20	85
****00	Diebstahl insgesamt	G	390	0	0	2	9	26	37	23	29	52	28	117	16	16	32	44	80	59	20	38	273
***100	Diebst insg Kraftwagen	M	5	0	0	0	0	0	0	0	2	2	0	2	0	0	0	0	0	1	2	0	3
***100	Diebst insg Kraftwagen	G	5	0	0	0	0	0	0	0	2	2	0	2	0	0	0	0	0	1	2	0	3
***200	Diebst insg Moped/Kraftrad	M	4	0	0	0	0	0	0	0	0	0	4	4	0	0	0	0	0	0	0	0	0
***200	Diebst insg Moped/Kraftrad	G	4	0	0	0	0	0	0	0	0	0	4	4	0	0	0	0	0	0	0	0	0
***300	Diebst insg Fahrräder	M	19	0	0	0	0	0	0	2	3	5	5	10	0	0	0	4	2	2	0	1	9
***300	Diebst insg Fahrräder	W	1	0	0	0	0	0	0	0	1	1	0	1	0	0	0	0	0	0	0	0	0
***300	Diebst insg Fahrräder	G	20	0	0	0	0	0	0	2	4	6	5	11	0	0	0	4	2	2	0	1	9
***500	Diebstahl insges unb Zahlungsm	M	2	0	0	0	0	0	0	0	0	0	0	0	1	0	1	1	0	0	0	0	2
***500	Diebstahl insges unb Zahlungsm	G	2	0	0	0	0	0	0	0	0	0	0	0	1	0	1	1	0	0	0	0	2
***700	Diebst insges von/aus Automat	M	3	0	0	0	0	0	0	0	0	0	0	0	0	1	1	1	0	1	0	0	3
***700	Diebst insges von/aus Automat	G	3	0	0	0	0	0	0	0	0	0	0	0	0	1	1	1	0	1	0	0	3
*01081	ED und SD Gartenhaus	M	6	0	0	0	0	2	2	0	0	0	0	2	0	0	0	0	1	3	0	0	4
*01081	ED und SD Gartenhaus	W	3	0	0	0	1	0	1	0	0	0	1	2	0	0	0	0	0	1	0	0	1
*01081	ED und SD Gartenhaus	G	9	0	0	0	1	2	3	0	0	0	1	4	0	0	0	0	1	4	0	0	5
*01096	ED und SD von Buntmetall	M	2	0	0	0	0	0	0	0	0	0	0	0	0	0	0	0	1	1	0	0	2

Polizeiliche Kriminalstatistik
Art: Aufgliederung TV gesamt

Tabelle 20
Bereich: NORDHAUSEN_KREIS / T6
Berechnungszeitraum vom 01.01.2024 bis 31.12.2024

Erstellungsdatum: 05.02.2025

Schlüsselzahl der Tat	Straftaten	SEXUS	Tatverdächtige gesamt	Kinder						Jugendliche			Heranwachsende 18 bis unter 21	gesamt Spalten 10,13,14	Erwachsene ab 21 Jahre									
				6 bis unter 8	8 bis unter 10	10 bis unter 12	12 bis unter 14	gesamt Spalten 5 - 9		14 bis unter 16	16 bis unter 18	gesamt Spalten 11 + 12			21 bis unter 23	23 bis unter 25	gesamt Spalten 16,17	25 bis unter 30	30 bis unter 40	40 bis unter 50	50 bis unter 60	60 und älter	gesamt Spalten 18 - 23
1	2	3	4	5	6	7	8	9	10	11	12	13	14	15	16	17	18	19	20	21	22	23	24
*01096	ED und SD von Buntmetall	G	2	0	0	0	0	0	0	0	0	0	0	0	0	0	0	0	1	1	0	0	2
*10*00	Diebstahl insges Dienstraum...	M	13	0	0	0	0	0	0	0	0	0	0	0	3	0	3	3	5	2	0	0	13
*10*00	Diebstahl insges Dienstraum...	W	2	0	0	0	0	0	0	0	0	0	0	0	0	0	0	1	0	1	0	0	2
*10*00	Diebstahl insges Dienstraum...	G	15	0	0	0	0	0	0	0	0	0	0	0	3	0	3	4	5	3	0	0	15
*15*00	Diebstahl insges Gaststätte...	M	3	0	0	0	0	0	0	0	3	3	0	3	0	0	0	0	0	0	0	0	0
*15*00	Diebstahl insges Gaststätte...	W	1	0	0	0	0	0	0	0	0	0	1	1	0	0	0	0	0	0	0	0	0
*15*00	Diebstahl insges Gaststätte...	G	4	0	0	0	0	0	0	0	3	3	1	4	0	0	0	0	0	0	0	0	0
*25*00	Diebstahl insges Warenhaus...	M	133	0	0	0	3	8	11	10	9	19	6	36	10	8	18	16	26	22	4	11	97
*25*00	Diebstahl insges Warenhaus...	W	89	0	0	2	4	10	16	9	5	14	7	37	1	1	2	6	17	7	7	13	52
*25*00	Diebstahl insges Warenhaus...	G	222	0	0	2	7	18	27	19	14	33	13	73	11	9	20	22	43	29	11	24	149
*26*00	Ladendiebstahl insgesamt	M	124	0	0	0	3	8	11	10	8	18	6	35	10	7	17	16	23	19	4	10	89
*26*00	Ladendiebstahl insgesamt	W	83	0	0	2	4	10	16	9	5	14	6	36	1	1	2	5	15	7	6	12	47
*26*00	Ladendiebstahl insgesamt	G	207	0	0	2	7	18	27	19	13	32	12	71	11	8	19	21	38	26	10	22	136
*35*00	Diebst insges in/aus Wohnung	M	17	0	0	0	0	0	0	0	0	0	1	1	0	0	0	4	5	5	1	1	16
*35*00	Diebst insges in/aus Wohnung	W	10	0	0	0	0	2	2	0	1	1	1	4	0	1	1	1	0	1	2	1	6
*35*00	Diebst insges in/aus Wohnung	G	27	0	0	0	0	2	2	0	1	1	2	5	0	1	1	5	5	6	3	2	22
*40*00	Diebst insg in/aus Bod./Keller	M	17	0	0	0	0	1	1	1	2	3	1	5	1	2	3	2	6	1	0	0	12
*40*00	Diebst insg in/aus Bod./Keller	W	1	0	0	0	0	0	0	0	0	0	0	0	0	0	0	0	0	0	0	1	1
*40*00	Diebst insg in/aus Bod./Keller	G	18	0	0	0	0	1	1	1	2	3	1	5	1	2	3	2	6	1	0	1	13
*45*00	Diebst insges Roh-/Neub/Baust	M	1	0	0	0	0	0	0	0	0	0	0	0	0	0	0	0	1	0	0	0	1
*45*00	Diebst insges Roh-/Neub/Baust	G	1	0	0	0	0	0	0	0	0	0	0	0	0	0	0	0	1	0	0	0	1
*50*00	Diebstahl insges an/aus Kfz	M	8	0	0	0	0	0	0	0	0	0	0	0	0	0	0	4	2	1	0	1	8
*50*00	Diebstahl insges an/aus Kfz	G	8	0	0	0	0	0	0	0	0	0	0	0	0	0	0	4	2	1	0	1	8
*90*00	Taschendiebstahl insgesamt	M	1	0	0	0	0	0	0	0	0	0	0	0	1	0	1	0	0	0	0	0	1
*90*00	Taschendiebstahl insgesamt	G	1	0	0	0	0	0	0	0	0	0	0	0	1	0	1	0	0	0	0	0	1
500000	Vermögens- u Fälschungsdelikte	M	364	0	0	4	5	15	24	9	9	18	32	74	16	20	36	40	109	50	27	28	290
500000	Vermögens- u Fälschungsdelikte	W	193	0	1	1	3	5	10	3	5	8	18	36	8	7	15	23	42	37	26	14	157
500000	Vermögens- u Fälschungsdelikte	G	557	0	1	5	8	20	34	12	14	26	50	110	24	27	51	63	151	87	53	42	447
510000	Betrug insgesamt	M	273	0	0	4	5	13	22	8	8	16	28	66	11	13	24	37	75	35	20	16	207
510000	Betrug insgesamt	W	144	0	1	1	3	4	9	2	4	6	11	26	7	5	12	15	30	30	18	13	118
510000	Betrug insgesamt	G	417	0	1	5	8	17	31	10	12	22	39	92	18	18	36	52	105	65	38	29	325
511000	Waren- und Warenkreditbetrug	M	63	0	0	0	0	1	1	0	0	0	10	11	3	3	6	6	18	13	5	4	52
511000	Waren- und Warenkreditbetrug	W	50	0	0	0	0	0	0	0	0	0	4	4	4	3	7	5	12	16	2	4	46
511000	Waren- und Warenkreditbetrug	G	113	0	0	0	0	1	1	0	0	0	14	15	7	6	13	11	30	29	7	8	98
511100	Betrügerisches Erlangen v Kfz	M	2	0	0	0	0	0	0	0	0	0	0	0	1	0	1	1	0	0	0	0	2
511100	Betrügerisches Erlangen v Kfz	G	2	0	0	0	0	0	0	0	0	0	0	0	1	0	1	1	0	0	0	0	2
511110	Betrüg. Erlang. Kfz 263 StGB	M	2	0	0	0	0	0	0	0	0	0	0	0	1	0	1	1	0	0	0	0	2
511110	Betrüg. Erlang. Kfz 263 StGB	G	2	0	0	0	0	0	0	0	0	0	0	0	1	0	1	1	0	0	0	0	2

Polizeiliche Kriminalstatistik
Art: Aufgliederung TV gesamt

Tabelle 20
Bereich: NORDHAUSEN_KREIS / T6
Berechnungszeitraum vom 01.01.2024 bis 31.12.2024

Erstellungsdatum: 05.02.2025

Schlüsselzahl der Tat	Straftaten	SEXUS	Tatverdächtige gesamt	Kinder						Jugendliche			Heranwachsende 18 bis unter 21	gesamt Spalten 10,13,14	Erwachsene ab 21 Jahre									
					6 bis unter 8	8 bis unter 10	10 bis unter 12	12 bis unter 14	gesamt Spalten 5 - 9	14 bis unter 16	16 bis unter 18	gesamt Spalten 11 + 12			21 bis unter 23	23 bis unter 25	gesamt Spalten 16,17	25 bis unter 30	30 bis unter 40	40 bis unter 50	50 bis unter 60	60 und älter	gesamt Spalten 18 - 23
1	2	3	4	5	6	7	8	9	10	11	12	13	14	15	16	17	18	19	20	21	22	23	24
511200	Sonstiger Warenkreditbetrug	M	36	0	0	0	0	1	1	0	0	0	2	3	1	1	2	1	13	10	3	4	33
511200	Sonstiger Warenkreditbetrug	W	35	0	0	0	0	0	0	0	0	0	3	3	3	2	5	3	7	11	2	4	32
511200	Sonstiger Warenkreditbetrug	G	71	0	0	0	0	1	1	0	0	0	5	6	4	3	7	4	20	21	5	8	65
511201	Tankbetrug	M	16	0	0	0	0	0	0	0	0	0	0	0	0	0	0	0	5	5	2	4	16
511201	Tankbetrug	W	5	0	0	0	0	0	0	0	0	0	1	1	0	0	0	0	0	1	0	3	4
511201	Tankbetrug	G	21	0	0	0	0	0	0	0	0	0	1	1	0	0	0	0	5	6	2	7	20
511210	Weitere Arten Warenkreditbetr.	M	20	0	0	0	0	1	1	0	0	0	2	3	1	1	2	1	8	5	1	0	17
511210	Weitere Arten Warenkreditbetr.	W	30	0	0	0	0	0	0	0	0	0	2	2	3	2	5	3	7	10	2	1	28
511210	Weitere Arten Warenkreditbetr.	G	50	0	0	0	0	1	1	0	0	0	4	5	4	3	7	4	15	15	3	1	45
511211	sonst Warenkreditbetr 263 StGB	M	10	0	0	0	0	0	0	0	0	0	1	1	0	0	0	1	5	2	1	0	9
511211	sonst Warenkreditbetr 263 StGB	W	22	0	0	0	0	0	0	0	0	0	2	2	2	2	4	2	6	7	0	1	20
511211	sonst Warenkreditbetr 263 StGB	G	32	0	0	0	0	0	0	0	0	0	3	3	2	2	4	3	11	9	1	1	29
511212	sonst Warenkreditb. 263a StGB	M	10	0	0	0	0	1	1	0	0	0	1	2	1	1	2	0	3	3	0	0	8
511212	sonst Warenkreditb. 263a StGB	W	9	0	0	0	0	0	0	0	0	0	0	0	1	0	1	1	1	4	2	0	9
511212	sonst Warenkreditb. 263a StGB	G	19	0	0	0	0	1	1	0	0	0	1	2	2	1	3	1	4	7	2	0	17
511300	Warenbetrug	M	26	0	0	0	0	0	0	0	0	0	8	8	2	2	4	4	5	3	2	0	18
511300	Warenbetrug	W	20	0	0	0	0	0	0	0	0	0	2	2	2	1	3	3	6	6	0	0	18
511300	Warenbetrug	G	46	0	0	0	0	0	0	0	0	0	10	10	4	3	7	7	11	9	2	0	36
513000	Kapitalanlage- u Anlagebetrug	M	2	0	0	0	0	0	0	0	0	0	0	0	0	0	0	0	1	1	0	0	2
513000	Kapitalanlage- u Anlagebetrug	G	2	0	0	0	0	0	0	0	0	0	0	0	0	0	0	0	1	1	0	0	2
513200	Anlagebetrug § 263 StGB	M	2	0	0	0	0	0	0	0	0	0	0	0	0	0	0	0	1	1	0	0	2
513200	Anlagebetrug § 263 StGB	G	2	0	0	0	0	0	0	0	0	0	0	0	0	0	0	0	1	1	0	0	2
514000	Geldkreditbetrug	M	1	0	0	0	0	0	0	0	0	0	1	1	0	0	0	0	0	0	0	0	0
514000	Geldkreditbetrug	W	1	0	0	0	0	0	0	0	0	0	0	0	0	0	0	0	0	0	1	0	1
514000	Geldkreditbetrug	G	2	0	0	0	0	0	0	0	0	0	1	1	0	0	0	0	0	0	1	0	1
514100	Kreditbetrug § 265b StGB	M	1	0	0	0	0	0	0	0	0	0	1	1	0	0	0	0	0	0	0	0	0
514100	Kreditbetrug § 265b StGB	G	1	0	0	0	0	0	0	0	0	0	1	1	0	0	0	0	0	0	0	0	0
514300	Krediterlangungsbetr 263 StGB	W	1	0	0	0	0	0	0	0	0	0	0	0	0	0	0	0	0	0	1	0	1
514300	Krediterlangungsbetr 263 StGB	G	1	0	0	0	0	0	0	0	0	0	0	0	0	0	0	0	0	0	1	0	1
515000	Erschleichen von Leistungen	M	103	0	0	3	5	10	18	6	6	12	9	39	5	5	10	11	24	8	4	7	64
515000	Erschleichen von Leistungen	W	52	0	1	1	3	3	8	2	4	6	4	18	2	2	4	6	10	5	5	4	34
515000	Erschleichen von Leistungen	G	155	0	1	4	8	13	26	8	10	18	13	57	7	7	14	17	34	13	9	11	98
515001	Beförderungserschleichung	M	103	0	0	3	5	10	18	6	6	12	9	39	5	5	10	11	24	8	4	7	64
515001	Beförderungserschleichung	W	51	0	1	1	3	3	8	2	4	6	4	18	1	2	3	6	10	5	5	4	33
515001	Beförderungserschleichung	G	154	0	1	4	8	13	26	8	10	18	13	57	6	7	13	17	34	13	9	11	97
515079	Sonst Erschl. von Leistungen	W	2	0	0	0	0	0	0	0	0	0	0	0	1	0	1	0	1	0	0	0	2
515079	Sonst Erschl. von Leistungen	G	2	0	0	0	0	0	0	0	0	0	0	0	1	0	1	0	1	0	0	0	2
516000	Betrug mittels Zahlungsmittel	M	12	0	0	0	0	0	0	0	0	0	0	0	0	1	1	6	3	2	0	0	12

Polizeiliche Kriminalstatistik
Art: Aufgliederung TV gesamt

Tabelle 20
Bereich: NORDHAUSEN_KREIS / T6
Berechnungszeitraum vom 01.01.2024 bis 31.12.2024

Erstellungsdatum: 05.02.2025

Schlüsselzahl der Tat	Straftaten	SEXUS	Tatverdächtige gesamt	Kinder						Jugendliche			Heranwachsende 18 bis unter 21	gesamt Spalten 10,13,14	Erwachsene ab 21 Jahre									
				6 bis unter 8	8 bis unter 10	10 bis unter 12	12 bis unter 14	gesamt Spalten 5 - 9		14 bis unter 16	16 bis unter 18	gesamt Spalten 11 + 12			21 bis unter 23	23 bis unter 25	gesamt Spalten 16,17	25 bis unter 30	30 bis unter 40	40 bis unter 50	50 bis unter 60	60 und älter	gesamt Spalten 18 - 23
1	2	3	4	5	6	7	8	9	10	11	12	13	14	15	16	17	18	19	20	21	22	23	24
516000	Betrug mittels Zahlungsmittel	W	2	0	0	0	0	0	0	0	0	0	1	1	0	0	0	0	0	0	0	1	1
516000	Betrug mittels Zahlungsmittel	G	14	0	0	0	0	0	0	0	0	0	1	1	0	1	1	6	3	2	0	1	13
516200	Betrug Zahlungskarten ohne PIN	M	3	0	0	0	0	0	0	0	0	0	0	0	0	0	0	2	1	0	0	0	3
516200	Betrug Zahlungskarten ohne PIN	G	3	0	0	0	0	0	0	0	0	0	0	0	0	0	0	2	1	0	0	0	3
516300	Computerbetr Zahlungsk m PIN	M	2	0	0	0	0	0	0	0	0	0	0	0	0	0	0	1	0	1	0	0	2
516300	Computerbetr Zahlungsk m PIN	G	2	0	0	0	0	0	0	0	0	0	0	0	0	0	0	1	0	1	0	0	2
516500	Betr. Daten v Zahlungsk insges	M	4	0	0	0	0	0	0	0	0	0	0	0	0	0	0	2	1	1	0	0	4
516500	Betr. Daten v Zahlungsk insges	W	2	0	0	0	0	0	0	0	0	0	1	1	0	0	0	0	0	0	0	1	1
516500	Betr. Daten v Zahlungsk insges	G	6	0	0	0	0	0	0	0	0	0	1	1	0	0	0	2	1	1	0	1	5
516510	Betr Daten von Zahlungskarten	M	3	0	0	0	0	0	0	0	0	0	0	0	0	0	0	1	1	1	0	0	3
516510	Betr Daten von Zahlungskarten	W	2	0	0	0	0	0	0	0	0	0	1	1	0	0	0	0	0	0	0	1	1
516510	Betr Daten von Zahlungskarten	G	5	0	0	0	0	0	0	0	0	0	1	1	0	0	0	1	1	1	0	1	4
516520	Comp.betr Daten v Zahlungsk	M	1	0	0	0	0	0	0	0	0	0	0	0	0	0	0	1	0	0	0	0	1
516520	Comp.betr Daten v Zahlungsk	W	1	0	0	0	0	0	0	0	0	0	1	1	0	0	0	0	0	0	0	0	0
516520	Comp.betr Daten v Zahlungsk	G	2	0	0	0	0	0	0	0	0	0	1	1	0	0	0	1	0	0	0	0	1
516900	Betr sonst. unbarer ZM insges	M	4	0	0	0	0	0	0	0	0	0	0	0	0	1	1	2	1	0	0	0	4
516900	Betr sonst. unbarer ZM insges	W	1	0	0	0	0	0	0	0	0	0	1	1	0	0	0	0	0	0	0	0	0
516900	Betr sonst. unbarer ZM insges	G	5	0	0	0	0	0	0	0	0	0	1	1	0	1	1	2	1	0	0	0	4
516910	Betr sonst unbarer ZM 263 StGB	M	2	0	0	0	0	0	0	0	0	0	0	0	0	1	1	1	0	0	0	0	2
516910	Betr sonst unbarer ZM 263 StGB	G	2	0	0	0	0	0	0	0	0	0	0	0	0	1	1	1	0	0	0	0	2
516920	Com.betr sonst unbarer ZM 263a	M	2	0	0	0	0	0	0	0	0	0	0	0	0	0	0	1	1	0	0	0	2
516920	Com.betr sonst unbarer ZM 263a	W	1	0	0	0	0	0	0	0	0	0	1	1	0	0	0	0	0	0	0	0	0
516920	Com.betr sonst unbarer ZM 263a	G	3	0	0	0	0	0	0	0	0	0	1	1	0	0	0	1	1	0	0	0	2
517000	Sonstiger Betrug	M	97	0	0	1	0	2	3	2	2	4	8	15	3	4	7	15	32	11	11	6	82
517000	Sonstiger Betrug	W	45	0	0	0	0	1	1	0	1	1	5	7	1	0	1	4	10	9	10	4	38
517000	Sonstiger Betrug	G	142	0	0	1	0	3	4	2	3	5	13	22	4	4	8	19	42	20	21	10	120
517100	Leistungsbetrug	M	11	0	0	0	0	0	0	0	0	0	1	1	1	1	2	4	3	1	0	0	10
517100	Leistungsbetrug	W	1	0	0	0	0	0	0	0	0	0	0	0	0	0	0	0	1	0	0	0	1
517100	Leistungsbetrug	G	12	0	0	0	0	0	0	0	0	0	1	1	1	1	2	4	4	1	0	0	11
517200	Leistungskreditbetrug	M	4	0	0	0	0	0	0	0	0	0	1	1	0	1	1	1	1	0	0	0	3
517200	Leistungskreditbetrug	W	7	0	0	0	0	0	0	0	0	0	0	0	0	0	0	1	0	3	1	2	7
517200	Leistungskreditbetrug	G	11	0	0	0	0	0	0	0	0	0	1	1	0	1	1	2	1	3	1	2	10
517210	Leistungskreditbetr. 263 StGB	M	2	0	0	0	0	0	0	0	0	0	0	0	0	1	1	1	0	0	0	0	2
517210	Leistungskreditbetr. 263 StGB	W	6	0	0	0	0	0	0	0	0	0	0	0	0	0	0	1	0	3	1	1	6
517210	Leistungskreditbetr. 263 StGB	G	8	0	0	0	0	0	0	0	0	0	0	0	0	1	1	2	0	3	1	1	8
517220	Leistungskreditbetr. 263a StGB	M	2	0	0	0	0	0	0	0	0	0	1	1	0	0	0	0	1	0	0	0	1
517220	Leistungskreditbetr. 263a StGB	W	1	0	0	0	0	0	0	0	0	0	0	0	0	0	0	0	0	0	0	1	1
517220	Leistungskreditbetr. 263a StGB	G	3	0	0	0	0	0	0	0	0	0	1	1	0	0	0	0	1	0	0	1	2

Polizeiliche Kriminalstatistik
Art: Aufgliederung TV gesamt

Tabelle 20
Bereich: NORDHAUSEN_KREIS / T6
Berechnungszeitraum vom 01.01.2024 bis 31.12.2024

Erstellungsdatum: 05.02.2025

Schlüsselzahl der Tat	Straftaten	SEXUS	Tatverdaechtige gesamt	Kinder 6 bis unter 8	Kinder 8 bis unter 10	Kinder 10 bis unter 12	Kinder 12 bis unter 14	Kinder gesamt Spalten 5 - 9	Jugendliche 14 bis unter 16	Jugendliche 16 bis unter 18	Jugendliche gesamt Spalten 11 + 12	Heranwachsende 18 bis unter 21	gesamt Spalten 10,13,14	Erwachsene ab 21 Jahre 21 bis unter 23	Erwachsene 23 bis unter 25	Erwachsene gesamt Spalten 16,17	Erwachsene 25 bis unter 30	Erwachsene 30 bis unter 40	Erwachsene 40 bis unter 50	Erwachsene 50 bis unter 60	Erwachsene 60 und älter	Erwachsene gesamt Spalten 18 - 23
1	2	3	4	5	6	7	8	9	10	11	12	13	14	15	16	17	18	19	20	21	22	23	24
517500	Computerbetrug (sonst.) insges	M	4	0	0	0	0	0	0	0	0	0	1	1	0	0	0	2	0	0	1	0	3
517500	Computerbetrug (sonst.) insges	W	3	0	0	0	0	0	0	0	0	0	0	0	1	0	1	0	0	1	1	0	3
517500	Computerbetrug (sonst.) insges	G	7	0	0	0	0	0	0	0	0	0	1	1	1	0	1	2	0	1	2	0	6
517510	Computerbetrug (sonstiger)	M	4	0	0	0	0	0	0	0	0	0	1	1	0	0	0	2	0	0	1	0	3
517510	Computerbetrug (sonstiger)	W	3	0	0	0	0	0	0	0	0	0	0	0	1	0	1	0	0	1	1	0	3
517510	Computerbetrug (sonstiger)	G	7	0	0	0	0	0	0	0	0	0	1	1	1	0	1	2	0	1	2	0	6
517800	Sozialleistungsbetrug	M	1	0	0	0	0	0	0	0	0	0	0	0	1	0	1	0	0	0	0	0	1
517800	Sozialleistungsbetrug	W	1	0	0	0	0	0	0	0	0	0	0	0	0	0	0	0	0	1	0	0	1
517800	Sozialleistungsbetrug	G	2	0	0	0	0	0	0	0	0	0	0	0	1	0	1	0	0	1	0	0	2
518100	Abrechnungsbetrug	M	1	0	0	0	0	0	0	0	0	0	0	0	0	0	0	0	1	0	0	0	1
518100	Abrechnungsbetrug	W	1	0	0	0	0	0	0	0	0	0	0	0	0	0	0	0	0	0	1	0	1
518100	Abrechnungsbetrug	G	2	0	0	0	0	0	0	0	0	0	0	0	0	0	0	0	1	0	1	0	2
518110	Abrechnungsbetr Gesundheitsw	W	1	0	0	0	0	0	0	0	0	0	0	0	0	0	0	0	0	0	1	0	1
518110	Abrechnungsbetr Gesundheitsw	G	1	0	0	0	0	0	0	0	0	0	0	0	0	0	0	0	0	0	1	0	1
518111	Abrechgsbetr Gesundheitsw 263	W	1	0	0	0	0	0	0	0	0	0	0	0	0	0	0	0	0	0	1	0	1
518111	Abrechgsbetr Gesundheitsw 263	G	1	0	0	0	0	0	0	0	0	0	0	0	0	0	0	0	0	0	1	0	1
518179	Sonstiger Abrechnungsbetrug	M	1	0	0	0	0	0	0	0	0	0	0	0	0	0	0	0	1	0	0	0	1
518179	Sonstiger Abrechnungsbetrug	G	1	0	0	0	0	0	0	0	0	0	0	0	0	0	0	0	1	0	0	0	1
518200	Einmietbetrug	M	7	0	0	0	0	0	0	0	0	0	0	0	1	1	1	2	1	2	0	0	7
518200	Einmietbetrug	W	2	0	0	0	0	0	0	0	0	0	0	0	0	0	0	0	1	0	1	0	2
518200	Einmietbetrug	G	9	0	0	0	0	0	0	0	0	0	0	0	1	1	1	3	1	3	0	0	9
518300	Überweisungsbetrug	W	1	0	0	0	0	0	0	0	0	0	0	0	0	0	0	0	1	0	0	0	1
518300	Überweisungsbetrug	G	1	0	0	0	0	0	0	0	0	0	0	0	0	0	0	0	1	0	0	0	1
518301	Überweisungsbetrug § 263 StGB	W	1	0	0	0	0	0	0	0	0	0	0	0	0	0	0	0	1	0	0	0	1
518301	Überweisungsbetrug § 263 StGB	G	1	0	0	0	0	0	0	0	0	0	0	0	0	0	0	0	1	0	0	0	1
518900	Sonstige weitere Betrugsarten	M	74	0	0	1	0	2	3	2	2	4	6	13	1	2	3	8	27	9	8	6	61
518900	Sonstige weitere Betrugsarten	W	30	0	0	0	0	1	1	0	1	1	5	7	0	0	0	3	7	5	6	2	23
518900	Sonstige weitere Betrugsarten	G	104	0	0	1	0	3	4	2	3	5	11	20	1	2	3	11	34	14	14	8	84
520000	Veruntreuungen	M	3	0	0	0	0	0	0	0	0	0	0	0	0	0	0	1	0	1	0	1	3
520000	Veruntreuungen	W	2	0	0	0	0	0	0	0	0	0	0	0	0	0	0	0	1	1	0	0	2
520000	Veruntreuungen	G	5	0	0	0	0	0	0	0	0	0	0	0	0	0	0	1	1	2	0	1	5
521000	Untreue § 266 StGB	M	2	0	0	0	0	0	0	0	0	0	0	0	0	0	0	0	0	1	0	1	2
521000	Untreue § 266 StGB	W	2	0	0	0	0	0	0	0	0	0	0	0	0	0	0	0	1	1	0	0	2
521000	Untreue § 266 StGB	G	4	0	0	0	0	0	0	0	0	0	0	0	0	0	0	0	1	2	0	1	4
521079	Sonstige Untreue	M	2	0	0	0	0	0	0	0	0	0	0	0	0	0	0	0	0	1	0	1	2
521079	Sonstige Untreue	W	2	0	0	0	0	0	0	0	0	0	0	0	0	0	0	0	1	1	0	0	2
521079	Sonstige Untreue	G	4	0	0	0	0	0	0	0	0	0	0	0	0	0	0	0	1	2	0	1	4
523000	Missbr von Scheck/Kreditkarten	M	1	0	0	0	0	0	0	0	0	0	0	0	0	0	0	1	0	0	0	0	1

Polizeiliche Kriminalstatistik
Art: Aufgliederung TV gesamt

Tabelle 20
Bereich: NORDHAUSEN_KREIS / T6
Berechnungszeitraum vom 01.01.2024 bis 31.12.2024

Erstellungsdatum: 05.02.2025

Schlüsselzahl der Tat	Straftaten	SEXUS	Tatverdächtige gesamt	Kinder						Jugendliche			Heranwachsende 18 bis unter 21	gesamt Spalten 10,13,14	Erwachsene ab 21 Jahre									
					6 bis unter 8	8 bis unter 10	10 bis unter 12	12 bis unter 14	gesamt Spalten 5 - 9	14 bis unter 16	16 bis unter 18	gesamt Spalten 11 + 12			21 bis unter 23	23 bis unter 25	gesamt Spalten 16,17	25 bis unter 30	30 bis unter 40	40 bis unter 50	50 bis unter 60	60 und älter	gesamt Spalten 18 - 23
1	2	3	4	5	6	7	8	9	10	11	12	13	14	15	16	17	18	19	20	21	22	23	24
523000	Missbr von Scheck/Kreditkarten	G	1	0	0	0	0	0	0	0	0	0	0	0	0	0	0	1	0	0	0	0	1
530000	Unterschlg 246, 247, 248a StGB	M	59	0	0	0	0	2	2	0	1	1	4	7	2	3	5	4	21	6	7	9	52
530000	Unterschlg 246, 247, 248a StGB	W	38	0	0	0	0	0	0	1	0	1	7	8	2	2	4	7	7	2	8	2	30
530000	Unterschlg 246, 247, 248a StGB	G	97	0	0	0	0	2	2	1	1	2	11	15	4	5	9	11	28	8	15	11	82
530079	Unterschlg sonst Güter/Sachen	M	51	0	0	0	0	2	2	0	1	1	4	7	2	3	5	4	17	6	5	7	44
530079	Unterschlg sonst Güter/Sachen	W	35	0	0	0	0	0	0	1	0	1	6	7	2	1	3	7	7	2	8	1	28
530079	Unterschlg sonst Güter/Sachen	G	86	0	0	0	0	2	2	1	1	2	10	14	4	4	8	11	24	8	13	8	72
531000	Unterschlagung von Kfz	M	8	0	0	0	0	0	0	0	0	0	0	0	0	0	0	0	4	0	2	2	8
531000	Unterschlagung von Kfz	W	3	0	0	0	0	0	0	0	0	0	1	1	0	1	1	0	0	0	0	1	2
531000	Unterschlagung von Kfz	G	11	0	0	0	0	0	0	0	0	0	1	1	0	1	1	0	4	0	2	3	10
540000	Urkundenfälschung insges	M	39	0	0	0	0	0	0	1	0	1	0	1	3	4	7	3	15	8	2	3	38
540000	Urkundenfälschung insges	W	12	0	0	0	0	1	1	0	1	1	0	2	0	0	0	1	4	4	1	0	10
540000	Urkundenfälschung insges	G	51	0	0	0	0	1	1	1	1	2	0	3	3	4	7	4	19	12	3	3	48
540002	Mittelb Falschbeurkundg	M	4	0	0	0	0	0	0	1	0	1	0	1	1	0	1	0	0	1	0	1	3
540002	Mittelb Falschbeurkundg	W	2	0	0	0	0	1	1	0	0	0	0	1	0	0	0	0	0	1	0	0	1
540002	Mittelb Falschbeurkundg	G	6	0	0	0	0	1	1	1	0	1	0	2	1	0	1	0	0	2	0	1	4
540010	Missbrauch von Ausweispapieren	M	1	0	0	0	0	0	0	0	0	0	0	0	0	0	0	0	1	0	0	0	1
540010	Missbrauch von Ausweispapieren	G	1	0	0	0	0	0	0	0	0	0	0	0	0	0	0	0	1	0	0	0	1
540019	Missbr sonstig. Ausweispapiere	M	1	0	0	0	0	0	0	0	0	0	0	0	0	0	0	0	1	0	0	0	1
540019	Missbr sonstig. Ausweispapiere	G	1	0	0	0	0	0	0	0	0	0	0	0	0	0	0	0	1	0	0	0	1
540020	Urkundenfälschung § 267 StGB	M	29	0	0	0	0	0	0	0	0	0	0	0	2	4	6	3	13	4	1	2	29
540020	Urkundenfälschung § 267 StGB	W	10	0	0	0	0	0	0	0	1	1	0	1	0	0	0	1	4	3	1	0	9
540020	Urkundenfälschung § 267 StGB	G	39	0	0	0	0	0	0	0	1	1	0	1	2	4	6	4	17	7	2	2	38
540029	sonstige Urkundenfälschung	M	29	0	0	0	0	0	0	0	0	0	0	0	2	4	6	3	13	4	1	2	29
540029	sonstige Urkundenfälschung	W	10	0	0	0	0	0	0	0	1	1	0	1	0	0	0	1	4	3	1	0	9
540029	sonstige Urkundenfälschung	G	39	0	0	0	0	0	0	0	1	1	0	1	2	4	6	4	17	7	2	2	38
541000	Fälschung techn. Aufzeichng	M	1	0	0	0	0	0	0	0	0	0	0	0	0	0	0	0	0	1	0	0	1
541000	Fälschung techn. Aufzeichng	G	1	0	0	0	0	0	0	0	0	0	0	0	0	0	0	0	0	1	0	0	1
541079	Sonst Fälschg techn Aufzeichng	M	1	0	0	0	0	0	0	0	0	0	0	0	0	0	0	0	0	1	0	0	1
541079	Sonst Fälschg techn Aufzeichng	G	1	0	0	0	0	0	0	0	0	0	0	0	0	0	0	0	0	1	0	0	1
542000	Fälschg zur Erlang. von BtM	M	2	0	0	0	0	0	0	0	0	0	0	0	0	0	0	0	1	1	0	0	2
542000	Fälschg zur Erlang. von BtM	G	2	0	0	0	0	0	0	0	0	0	0	0	0	0	0	0	1	1	0	0	2
543000	Fälschg beweiserh Daten insges	M	4	0	0	0	0	0	0	0	0	0	0	0	0	0	0	0	2	1	1	0	4
543000	Fälschg beweiserh Daten insges	G	4	0	0	0	0	0	0	0	0	0	0	0	0	0	0	0	2	1	1	0	4
543010	Fälschung beweiserhebl. Daten	M	4	0	0	0	0	0	0	0	0	0	0	0	0	0	0	0	2	1	1	0	4
543010	Fälschung beweiserhebl. Daten	G	4	0	0	0	0	0	0	0	0	0	0	0	0	0	0	0	2	1	1	0	4
550000	Geld-/ Wertzeichenfälschg insg	M	1	0	0	0	0	0	0	0	0	0	0	0	0	0	0	0	1	0	0	0	1
550000	Geld-/ Wertzeichenfälschg insg	G	1	0	0	0	0	0	0	0	0	0	0	0	0	0	0	0	1	0	0	0	1

Polizeiliche Kriminalstatistik
Art: Aufgliederung TV gesamt

Tabelle 20
Bereich: NORDHAUSEN_KREIS / T6
Berechnungszeitraum vom 01.01.2024 bis 31.12.2024

Erstellungsdatum: 05.02.2025

Schlüsselzahl der Tat	Straftaten	SEXUS	Tatverdächtige gesamt	Kinder						Jugendliche			Heranwachsende 18 bis unter 21	gesamt Spalten 10,13,14	Erwachsene ab 21 Jahre									
				6 bis unter 8	8 bis unter 10	10 bis unter 12	12 bis unter 14	gesamt Spalten 5 - 9		14 bis unter 16	16 bis unter 18	gesamt Spalten 11 + 12			21 bis unter 23	23 bis unter 25	gesamt Spalten 16,17	25 bis unter 30	30 bis unter 40	40 bis unter 50	50 bis unter 60	60 und älter	gesamt Spalten 18 - 23
1	2	3	4	5	6	7	8	9	10	11	12	13	14	15	16	17	18	19	20	21	22	23	24
552000	Inverkehrbr. Falschgeld insges	M	1	0	0	0	0	0	0	0	0	0	0	0	0	0	0	0	1	0	0	0	1
552000	Inverkehrbr. Falschgeld insges	G	1	0	0	0	0	0	0	0	0	0	0	0	0	0	0	0	1	0	0	0	1
552020	Inverk v Falschg (gutgl Erwe)	M	1	0	0	0	0	0	0	0	0	0	0	0	0	0	0	0	1	0	0	0	1
552020	Inverk v Falschg (gutgl Erwe)	G	1	0	0	0	0	0	0	0	0	0	0	0	0	0	0	0	1	0	0	0	1
600000	Sonstige Straftatbestände StGB	M	455	0	1	2	2	10	15	18	21	39	20	74	18	17	35	41	113	68	67	57	381
600000	Sonstige Straftatbestände StGB	W	177	0	0	0	4	2	6	8	5	13	9	28	10	6	16	7	42	36	22	26	149
600000	Sonstige Straftatbestände StGB	G	632	0	1	2	6	12	21	26	26	52	29	102	28	23	51	48	155	104	89	83	530
610000	Erpressung § 253 StGB	M	10	0	0	0	0	0	0	0	2	2	1	3	1	0	1	3	2	0	0	1	7
610000	Erpressung § 253 StGB	W	2	0	0	0	0	0	0	0	0	0	0	0	0	0	0	0	2	0	0	0	2
610000	Erpressung § 253 StGB	G	12	0	0	0	0	0	0	0	2	2	1	3	1	0	1	3	4	0	0	1	9
610079	Sonstige Erpressung	M	10	0	0	0	0	0	0	0	2	2	1	3	1	0	1	3	2	0	0	1	7
610079	Sonstige Erpressung	W	2	0	0	0	0	0	0	0	0	0	0	0	0	0	0	0	2	0	0	0	2
610079	Sonstige Erpressung	G	12	0	0	0	0	0	0	0	2	2	1	3	1	0	1	3	4	0	0	1	9
620000	Widerst und ST gg öff. Ordg.	M	129	0	0	0	1	4	5	10	6	16	8	29	5	7	12	10	33	20	15	10	100
620000	Widerst und ST gg öff. Ordg.	W	42	0	0	0	1	1	2	2	2	4	4	10	3	1	4	0	8	8	4	8	32
620000	Widerst und ST gg öff. Ordg.	G	171	0	0	0	2	5	7	12	8	20	12	39	8	8	16	10	41	28	19	18	132
620001	Androhung von Straftaten	M	3	0	0	0	0	0	0	0	0	0	0	0	0	1	1	0	1	0	1	0	3
620001	Androhung von Straftaten	G	3	0	0	0	0	0	0	0	0	0	0	0	0	1	1	0	1	0	1	0	3
620011	Belohng/Billigung v Straftaten	M	2	0	0	0	0	0	0	0	0	0	0	0	0	0	0	0	1	1	0	0	2
620011	Belohng/Billigung v Straftaten	G	2	0	0	0	0	0	0	0	0	0	0	0	0	0	0	0	1	1	0	0	2
620013	Missbrauch von Notrufen ect.	M	7	0	0	0	0	0	0	1	1	2	0	2	0	0	0	1	1	2	1	0	5
620013	Missbrauch von Notrufen ect.	W	5	0	0	0	0	0	0	0	0	0	0	0	0	0	0	0	1	2	0	2	5
620013	Missbrauch von Notrufen ect.	G	12	0	0	0	0	0	0	1	1	2	0	2	0	0	0	1	2	4	1	2	10
620014	Verstoß gg Weisg Führungsaufs.	M	3	0	0	0	0	0	0	0	0	0	0	0	0	0	0	1	2	0	0	0	3
620014	Verstoß gg Weisg Führungsaufs.	G	3	0	0	0	0	0	0	0	0	0	0	0	0	0	0	1	2	0	0	0	3
621000	Widerst/tätl Angr Staatsgewalt	M	41	0	0	0	0	0	0	3	2	5	4	9	2	2	4	4	12	6	2	4	32
621000	Widerst/tätl Angr Staatsgewalt	W	10	0	0	0	1	0	1	0	1	1	1	3	0	0	0	0	1	3	1	2	7
621000	Widerst/tätl Angr Staatsgewalt	G	51	0	0	0	1	0	1	3	3	6	5	12	2	2	4	4	13	9	3	6	39
621010	Öffentl. Auffordrg zu Straftat	M	3	0	0	0	0	0	0	1	1	2	0	2	0	0	0	0	0	0	1	0	1
621010	Öffentl. Auffordrg zu Straftat	W	1	0	0	0	1	0	1	0	0	0	0	1	0	0	0	0	0	0	0	0	0
621010	Öffentl. Auffordrg zu Straftat	G	4	0	0	0	1	0	1	1	1	2	0	3	0	0	0	0	0	0	1	0	1
621100	Widerst/tätlich Angriff Beamte	M	38	0	0	0	0	0	0	2	1	3	4	7	2	2	4	4	12	6	1	4	31
621100	Widerst/tätlich Angriff Beamte	W	9	0	0	0	0	0	0	0	1	1	1	2	0	0	0	0	1	3	1	2	7
621100	Widerst/tätlich Angriff Beamte	G	47	0	0	0	0	0	0	2	2	4	5	9	2	2	4	4	13	9	2	6	38
621110	Widerstand gg Vollstr.beamte	M	23	0	0	0	0	0	0	2	1	3	2	5	1	1	2	2	7	5	0	2	18
621110	Widerstand gg Vollstr.beamte	W	3	0	0	0	0	0	0	0	1	1	0	1	0	0	0	0	1	1	0	0	2
621110	Widerstand gg Vollstr.beamte	G	26	0	0	0	0	0	0	2	2	4	2	6	1	1	2	2	8	6	0	2	20
621120	Tätl Angr auf Vollstreckungsb	M	22	0	0	0	0	0	0	0	0	0	3	3	1	2	3	3	7	3	1	2	19

Polizeiliche Kriminalstatistik
Art: Aufgliederung TV gesamt

Tabelle 20
Bereich: NORDHAUSEN_KREIS / T6
Berechnungszeitraum vom 01.01.2024 bis 31.12.2024

Erstellungsdatum: 05.02.2025

Schlüsselzahl der Tat	Straftaten	SEXUS	Tatverdächtige gesamt	Kinder						Jugendliche			Heranwachsende 18 bis unter 21	gesamt Spalten 10,13,14	Erwachsene ab 21 Jahre									
				6 bis unter 8	8 bis unter 10	10 bis unter 12	12 bis unter 14	gesamt Spalten 5 - 9		14 bis unter 16	16 bis unter 18	gesamt Spalten 11 + 12			21 bis unter 23	23 bis unter 25	gesamt Spalten 16,17	25 bis unter 30	30 bis unter 40	40 bis unter 50	50 bis unter 60	60 und älter	gesamt Spalten 18 - 23
1	2	3	4	5	6	7	8	9	10	11	12	13	14	15	16	17	18	19	20	21	22	23	24
621120	Tätl Angr auf Vollstreckungsb	W	7	0	0	0	0	0	0	0	1	1	1	2	0	0	0	0	0	2	1	2	5
621120	Tätl Angr auf Vollstreckungsb	G	29	0	0	0	0	0	0	0	1	1	4	5	1	2	3	3	7	5	2	4	24
622000	Hausfriedensbruch insges	M	78	0	0	0	1	4	5	5	3	8	2	15	3	4	7	8	19	11	12	6	63
622000	Hausfriedensbruch insges	W	27	0	0	0	0	1	1	2	1	3	3	7	1	1	2	0	6	5	3	4	20
622000	Hausfriedensbruch insges	G	105	0	0	0	1	5	6	7	4	11	5	22	4	5	9	8	25	16	15	10	83
622100	Hausfriedensbruch § 123 StGB	M	78	0	0	0	1	4	5	5	3	8	2	15	3	4	7	8	19	11	12	6	63
622100	Hausfriedensbruch § 123 StGB	W	27	0	0	0	0	1	1	2	1	3	3	7	1	1	2	0	6	5	3	4	20
622100	Hausfriedensbruch § 123 StGB	G	105	0	0	0	1	5	6	7	4	11	5	22	4	5	9	8	25	16	15	10	83
624000	Vortäuschen einer Straftat	M	5	0	0	0	0	0	0	1	0	1	2	3	0	1	1	0	1	0	0	0	2
624000	Vortäuschen einer Straftat	W	3	0	0	0	0	0	0	0	0	0	1	1	2	0	2	0	0	0	0	0	2
624000	Vortäuschen einer Straftat	G	8	0	0	0	0	0	0	1	0	1	3	4	2	1	3	0	1	0	0	0	4
624010	Vortäu. ST gg sex Selbstbest.	W	3	0	0	0	0	0	0	0	0	0	1	1	2	0	2	0	0	0	0	0	2
624010	Vortäu. ST gg sex Selbstbest.	G	3	0	0	0	0	0	0	0	0	0	1	1	2	0	2	0	0	0	0	0	2
624079	Vortäuschen sonstige Straftat	M	3	0	0	0	0	0	0	1	0	1	1	2	0	0	0	0	1	0	0	0	1
624079	Vortäuschen sonstige Straftat	G	3	0	0	0	0	0	0	1	0	1	1	2	0	0	0	0	1	0	0	0	1
624100	Vortäuschen eines Raubes	M	1	0	0	0	0	0	0	0	0	0	1	1	0	0	0	0	0	0	0	0	0
624100	Vortäuschen eines Raubes	G	1	0	0	0	0	0	0	0	0	0	1	1	0	0	0	0	0	0	0	0	0
624200	Vortäuschen eines Diebstahls	M	1	0	0	0	0	0	0	0	0	0	0	0	0	1	1	0	0	0	0	0	1
624200	Vortäuschen eines Diebstahls	G	1	0	0	0	0	0	0	0	0	0	0	0	0	1	1	0	0	0	0	0	1
624279	Vortäuschen sonst. Diebstahl	M	1	0	0	0	0	0	0	0	0	0	0	0	0	1	1	0	0	0	0	0	1
624279	Vortäuschen sonst. Diebstahl	G	1	0	0	0	0	0	0	0	0	0	0	0	0	1	1	0	0	0	0	0	1
630000	Begünst/Hehlerei/Geldwäsche...	M	33	0	0	0	0	0	0	1	1	2	2	4	2	0	2	4	10	9	4	0	29
630000	Begünst/Hehlerei/Geldwäsche...	W	8	0	0	0	0	0	0	0	0	0	1	1	0	0	0	0	4	2	1	0	7
630000	Begünst/Hehlerei/Geldwäsche...	G	41	0	0	0	0	0	0	1	1	2	3	5	2	0	2	4	14	11	5	0	36
632000	Sonst Hehlerei 259-260a StGB	M	24	0	0	0	0	0	0	1	1	2	1	3	1	0	1	3	6	8	3	0	21
632000	Sonst Hehlerei 259-260a StGB	W	3	0	0	0	0	0	0	0	0	0	0	0	0	0	0	0	2	0	1	0	3
632000	Sonst Hehlerei 259-260a StGB	G	27	0	0	0	0	0	0	1	1	2	1	3	1	0	1	3	8	8	4	0	24
632079	Sonstige Hehlerei § 259 StGB	M	24	0	0	0	0	0	0	1	1	2	1	3	1	0	1	3	6	8	3	0	21
632079	Sonstige Hehlerei § 259 StGB	W	3	0	0	0	0	0	0	0	0	0	0	0	0	0	0	0	2	0	1	0	3
632079	Sonstige Hehlerei § 259 StGB	G	27	0	0	0	0	0	0	1	1	2	1	3	1	0	1	3	8	8	4	0	24
633000	Geldwäsche, Verschl Vermögensw	M	9	0	0	0	0	0	0	0	0	0	1	1	1	0	1	1	4	1	1	0	8
633000	Geldwäsche, Verschl Vermögensw	W	5	0	0	0	0	0	0	0	0	0	1	1	0	0	0	0	2	2	0	0	4
633000	Geldwäsche, Verschl Vermögensw	G	14	0	0	0	0	0	0	0	0	0	2	2	1	0	1	1	6	3	1	0	12
640000	Brandstiftg/Herbeifü Brandgefa	M	18	0	0	0	0	0	0	0	1	1	1	2	2	0	2	1	5	3	2	3	16
640000	Brandstiftg/Herbeifü Brandgefa	W	6	0	0	0	0	0	0	0	0	0	0	0	0	0	0	0	3	2	0	1	6
640000	Brandstiftg/Herbeifü Brandgefa	G	24	0	0	0	0	0	0	0	1	1	1	2	2	0	2	1	8	5	2	4	22
640010	Fahrlässige Brandstiftung	M	10	0	0	0	0	0	0	0	1	1	0	1	1	0	1	0	2	1	2	3	9
640010	Fahrlässige Brandstiftung	W	3	0	0	0	0	0	0	0	0	0	0	0	0	0	0	0	0	2	0	1	3

Polizeiliche Kriminalstatistik
Art: Aufgliederung TV gesamt

Tabelle 20
Bereich: NORDHAUSEN_KREIS / T6
Berechnungszeitraum vom 01.01.2024 bis 31.12.2024

Erstellungsdatum: 05.02.2025

Schlüsselzahl der Tat	Straftaten	SEXUS	Tatverdächtige gesamt	Kinder						Jugendliche			Heranwachsende 18 bis unter 21	gesamt Spalten 10,13,14	Erwachsene ab 21 Jahre									
					6 bis unter 8	8 bis unter 10	10 bis unter 12	12 bis unter 14	gesamt Spalten 5 - 9	14 bis unter 16	16 bis unter 18	gesamt Spalten 11 + 12			21 bis unter 23	23 bis unter 25	gesamt Spalten 16,17	25 bis unter 30	30 bis unter 40	40 bis unter 50	50 bis unter 60	60 und älter	gesamt Spalten 18 - 23
1	2	3	4	5	6	7	8	9	10	11	12	13	14	15	16	17	18	19	20	21	22	23	24
640010	Fahrlässige Brandstiftung	G	13	0	0	0	0	0	0	0	1	1	0	1	1	0	1	0	2	3	2	4	12
641000	Vors Brandst/Herbeifü Brandgef	M	8	0	0	0	0	0	0	0	0	0	1	1	1	0	1	1	3	2	0	0	7
641000	Vors Brandst/Herbeifü Brandgef	W	3	0	0	0	0	0	0	0	0	0	0	0	0	0	0	0	3	0	0	0	3
641000	Vors Brandst/Herbeifü Brandgef	G	11	0	0	0	0	0	0	0	0	0	1	1	1	0	1	1	6	2	0	0	10
641010	Vorsätzliche Brandstiftung	M	7	0	0	0	0	0	0	0	0	0	1	1	1	0	1	1	2	2	0	0	6
641010	Vorsätzliche Brandstiftung	W	2	0	0	0	0	0	0	0	0	0	0	0	0	0	0	0	2	0	0	0	2
641010	Vorsätzliche Brandstiftung	G	9	0	0	0	0	0	0	0	0	0	1	1	1	0	1	1	4	2	0	0	8
641020	Schwere Brandstiftung	W	1	0	0	0	0	0	0	0	0	0	0	0	0	0	0	0	1	0	0	0	1
641020	Schwere Brandstiftung	G	1	0	0	0	0	0	0	0	0	0	0	0	0	0	0	0	1	0	0	0	1
641030	Bes schwere Brandstiftung	M	1	0	0	0	0	0	0	0	0	0	0	0	0	0	0	0	1	0	0	0	1
641030	Bes schwere Brandstiftung	G	1	0	0	0	0	0	0	0	0	0	0	0	0	0	0	0	1	0	0	0	1
650000	Wettbewerb/Korrupt/Amtsdelikte	M	10	0	0	0	0	0	0	0	0	0	0	0	1	0	1	1	5	2	0	1	10
650000	Wettbewerb/Korrupt/Amtsdelikte	W	1	0	0	0	0	0	0	0	0	0	0	0	0	0	0	0	0	1	0	0	1
650000	Wettbewerb/Korrupt/Amtsdelikte	G	11	0	0	0	0	0	0	0	0	0	0	0	1	0	1	1	5	3	0	1	11
651000	Vorteilsannahme, Bestechlichk	M	2	0	0	0	0	0	0	0	0	0	0	0	0	0	0	0	0	2	0	0	2
651000	Vorteilsannahme, Bestechlichk	G	2	0	0	0	0	0	0	0	0	0	0	0	0	0	0	0	0	2	0	0	2
651100	Vorteilsannahme § 331 StGB	M	2	0	0	0	0	0	0	0	0	0	0	0	0	0	0	0	0	2	0	0	2
651100	Vorteilsannahme § 331 StGB	G	2	0	0	0	0	0	0	0	0	0	0	0	0	0	0	0	0	2	0	0	2
652000	Vorteilsgewährung, Bestechung	M	1	0	0	0	0	0	0	0	0	0	0	0	0	0	0	0	1	0	0	0	1
652000	Vorteilsgewährung, Bestechung	G	1	0	0	0	0	0	0	0	0	0	0	0	0	0	0	0	1	0	0	0	1
652200	Bestechung § 334 StGB	M	1	0	0	0	0	0	0	0	0	0	0	0	0	0	0	0	1	0	0	0	1
652200	Bestechung § 334 StGB	G	1	0	0	0	0	0	0	0	0	0	0	0	0	0	0	0	1	0	0	0	1
655000	Sonstige Straftaten im Amt	M	8	0	0	0	0	0	0	0	0	0	0	0	1	0	1	1	4	1	0	1	8
655000	Sonstige Straftaten im Amt	W	1	0	0	0	0	0	0	0	0	0	0	0	0	0	0	0	0	1	0	0	1
655000	Sonstige Straftaten im Amt	G	9	0	0	0	0	0	0	0	0	0	0	0	1	0	1	1	4	2	0	1	9
655001	Strafvereitelung im Amt	M	1	0	0	0	0	0	0	0	0	0	0	0	0	0	0	0	0	0	0	1	1
655001	Strafvereitelung im Amt	W	1	0	0	0	0	0	0	0	0	0	0	0	0	0	0	0	0	1	0	0	1
655001	Strafvereitelung im Amt	G	2	0	0	0	0	0	0	0	0	0	0	0	0	0	0	0	0	1	0	1	2
655002	Rechtsbeugung	M	1	0	0	0	0	0	0	0	0	0	0	0	0	0	0	0	0	1	0	0	1
655002	Rechtsbeugung	G	1	0	0	0	0	0	0	0	0	0	0	0	0	0	0	0	0	1	0	0	1
655006	Falschbeurkundung im Amt	M	1	0	0	0	0	0	0	0	0	0	0	0	0	0	0	0	1	0	0	0	1
655006	Falschbeurkundung im Amt	G	1	0	0	0	0	0	0	0	0	0	0	0	0	0	0	0	1	0	0	0	1
655010	Verbot. Mitteilg ü Gerichtsver	M	1	0	0	0	0	0	0	0	0	0	0	0	1	0	1	0	0	0	0	0	1
655010	Verbot. Mitteilg ü Gerichtsver	G	1	0	0	0	0	0	0	0	0	0	0	0	1	0	1	0	0	0	0	0	1
655100	Körperverletzung im Amt	M	2	0	0	0	0	0	0	0	0	0	0	0	0	0	0	1	1	0	0	0	2
655100	Körperverletzung im Amt	G	2	0	0	0	0	0	0	0	0	0	0	0	0	0	0	1	1	0	0	0	2
655200	Verletzung Dienstgeheimnis	M	2	0	0	0	0	0	0	0	0	0	0	0	0	0	0	0	2	0	0	0	2
655200	Verletzung Dienstgeheimnis	G	2	0	0	0	0	0	0	0	0	0	0	0	0	0	0	0	2	0	0	0	2

Polizeiliche Kriminalstatistik
Art: Aufgliederung TV gesamt

Tabelle 20
Bereich: NORDHAUSEN_KREIS / T6
Berechnungszeitraum vom 01.01.2024 bis 31.12.2024

Erstellungsdatum: 05.02.2025

Schlüsselzahl der Tat	Straftaten	SEXUS	Tatverdächtige gesamt	Kinder						Jugendliche			Heranwachsende 18 bis unter 21	gesamt Spalten 10,13,14	Erwachsene ab 21 Jahre									
				6 bis unter 8	8 bis unter 10	10 bis unter 12	12 bis unter 14	gesamt Spalten 5 - 9	14 bis unter 16	16 bis unter 18	gesamt Spalten 11 + 12			21 bis unter 23	23 bis unter 25	gesamt Spalten 16,17	25 bis unter 30	30 bis unter 40	40 bis unter 50	50 bis unter 60	60 und älter	gesamt Spalten 18 - 23
1	2	3	4	5	6	7	8	9	10	11	12	13	14	15	16	17	18	19	20	21	22	23	24
660000	Strafbarer Eigennutz	M	4	0	0	0	0	0	0	0	0	0	0	0	0	0	0	0	2	1	0	1	4
660000	Strafbarer Eigennutz	W	5	0	0	0	0	0	0	0	0	0	0	0	0	0	0	0	4	0	1	0	5
660000	Strafbarer Eigennutz	G	9	0	0	0	0	0	0	0	0	0	0	0	0	0	0	0	6	1	1	1	9
660010	Vereiteln d. Zwangsvollstreckg	M	4	0	0	0	0	0	0	0	0	0	0	0	0	0	0	0	2	1	0	1	4
660010	Vereiteln d. Zwangsvollstreckg	W	5	0	0	0	0	0	0	0	0	0	0	0	0	0	0	0	4	0	1	0	5
660010	Vereiteln d. Zwangsvollstreckg	G	9	0	0	0	0	0	0	0	0	0	0	0	0	0	0	0	6	1	1	1	9
670000	Sonst ST gem StGB -o Verkehrsd	M	298	0	1	2	1	6	10	10	15	25	8	43	10	12	22	27	70	43	50	43	255
670000	Sonst ST gem StGB -o Verkehrsd	W	125	0	0	0	3	1	4	7	4	11	4	19	7	5	12	7	27	25	17	18	106
670000	Sonst ST gem StGB -o Verkehrsd	G	423	0	1	2	4	7	14	17	19	36	12	62	17	17	34	34	97	68	67	61	361
670003	Fal. Versicherg an Eides statt	M	1	0	0	0	0	0	0	0	0	0	0	0	0	0	0	0	0	1	0	0	1
670003	Fal. Versicherg an Eides statt	W	2	0	0	0	0	0	0	0	0	0	0	0	0	0	0	0	0	0	2	0	2
670003	Fal. Versicherg an Eides statt	G	3	0	0	0	0	0	0	0	0	0	0	0	0	0	0	0	0	1	2	0	3
670007	Falsche Verdächtigung	M	6	0	0	0	0	0	0	0	0	0	0	0	1	1	2	0	3	0	0	1	6
670007	Falsche Verdächtigung	W	7	0	0	0	0	0	0	1	1	2	0	2	3	0	3	0	1	0	1	0	5
670007	Falsche Verdächtigung	G	13	0	0	0	0	0	0	1	1	2	0	2	4	1	5	0	4	0	1	1	11
670011	Störung der Totenruhe	W	1	0	0	0	0	0	0	0	0	0	1	1	0	0	0	0	0	0	0	0	0
670011	Störung der Totenruhe	G	1	0	0	0	0	0	0	0	0	0	1	1	0	0	0	0	0	0	0	0	0
670015	üble Nachrede/Verleumdung PPL	M	2	0	0	0	0	0	0	0	0	0	0	0	0	0	0	0	1	0	1	0	2
670015	üble Nachrede/Verleumdung PPL	G	2	0	0	0	0	0	0	0	0	0	0	0	0	0	0	0	1	0	1	0	2
670016	Verletzg Vertraulichk d Wortes	M	1	0	0	0	0	0	0	0	0	0	0	0	0	0	0	0	0	1	0	0	1
670016	Verletzg Vertraulichk d Wortes	G	1	0	0	0	0	0	0	0	0	0	0	0	0	0	0	0	0	1	0	0	1
670018	Verletzung Privatgeheimnis	M	1	0	0	0	0	0	0	0	0	0	0	0	0	0	0	0	1	0	0	0	1
670018	Verletzung Privatgeheimnis	G	1	0	0	0	0	0	0	0	0	0	0	0	0	0	0	0	1	0	0	0	1
670024	Gefäh Eingr Bahn/Schiffs/Luftv	M	2	0	0	0	0	0	0	0	0	0	0	0	0	0	0	1	0	0	1	0	2
670024	Gefäh Eingr Bahn/Schiffs/Luftv	G	2	0	0	0	0	0	0	0	0	0	0	0	0	0	0	1	0	0	1	0	2
670025	Gefährl Eingr in Straßenverk	M	6	0	0	0	0	0	0	0	0	0	0	0	0	0	0	2	1	0	1	2	6
670025	Gefährl Eingr in Straßenverk	W	3	0	0	0	0	0	0	0	0	0	0	0	1	0	1	0	0	0	1	1	3
670025	Gefährl Eingr in Straßenverk	G	9	0	0	0	0	0	0	0	0	0	0	0	1	0	1	2	1	0	2	3	9
670032	Unterl Hilfelei/Behin hilfel P	M	1	0	0	0	0	0	0	0	0	0	0	0	1	0	1	0	0	0	0	0	1
670032	Unterl Hilfelei/Behin hilfel P	G	1	0	0	0	0	0	0	0	0	0	0	0	1	0	1	0	0	0	0	0	1
670034	Verl höchstp Lebensber Bildauf	M	8	0	0	0	0	0	0	1	1	2	0	2	0	0	0	1	2	0	2	1	6
670034	Verl höchstp Lebensber Bildauf	W	2	0	0	0	0	0	0	0	0	0	0	0	0	0	0	0	1	0	1	0	2
670034	Verl höchstp Lebensber Bildauf	G	10	0	0	0	0	0	0	1	1	2	0	2	0	0	0	1	3	0	3	1	8
671000	Verletzg der Unterhaltspflicht	M	6	0	0	0	0	0	0	0	0	0	0	0	0	0	0	0	4	1	0	1	6
671000	Verletzg der Unterhaltspflicht	G	6	0	0	0	0	0	0	0	0	0	0	0	0	0	0	0	4	1	0	1	6
672000	Verletz Fürsorge/Erziehungspfl	W	1	0	0	0	0	0	0	0	0	0	0	0	0	0	0	0	0	1	0	0	1
672000	Verletz Fürsorge/Erziehungspfl	G	1	0	0	0	0	0	0	0	0	0	0	0	0	0	0	0	0	1	0	0	1
673000	Beleidigung 185-187, 189 StGB	M	155	0	0	0	0	2	2	5	3	8	3	13	3	7	10	14	35	21	34	28	142

Polizeiliche Kriminalstatistik
Art: Aufgliederung TV gesamt

Tabelle 20
Bereich: NORDHAUSEN_KREIS / T6
Berechnungszeitraum vom 01.01.2024 bis 31.12.2024

Erstellungsdatum: 05.02.2025

Schlüsselzahl der Tat	Straftaten	SEXUS	Tatverdaechtige gesamt	Kinder						Jugendliche			Heranwachsende 18 bis unter 21	gesamt Spalten 10,13,14	Erwachsene ab 21 Jahre									
					6 bis unter 8	8 bis unter 10	10 bis unter 12	12 bis unter 14	gesamt Spalten 5 - 9	14 bis unter 16	16 bis unter 18	gesamt Spalten 11 + 12			21 bis unter 23	23 bis unter 25	gesamt Spalten 16,17	25 bis unter 30	30 bis unter 40	40 bis unter 50	50 bis unter 60	60 und älter	gesamt Spalten 18 - 23
1	2	3	4	5	6	7	8	9	10	11	12	13	14	15	16	17	18	19	20	21	22	23	24
673000	Beleidigung 185-187, 189 StGB	W	88	0	0	0	2	1	3	5	1	6	1	10	4	3	7	7	20	20	12	12	78
673000	Beleidigung 185-187, 189 StGB	G	243	0	0	0	2	3	5	10	4	14	4	23	7	10	17	21	55	41	46	40	220
673010	Beleidigung ohne sex Grundlage	M	121	0	0	0	0	2	2	4	2	6	2	10	3	4	7	13	27	17	27	20	111
673010	Beleidigung ohne sex Grundlage	W	47	0	0	0	0	1	1	5	1	6	1	8	0	1	1	3	9	9	8	9	39
673010	Beleidigung ohne sex Grundlage	G	168	0	0	0	0	3	3	9	3	12	3	18	3	5	8	16	36	26	35	29	150
673020	Üble Nachrede ohne sex Grundl	M	13	0	0	0	0	0	0	0	0	0	0	0	0	1	1	0	3	1	5	3	13
673020	Üble Nachrede ohne sex Grundl	W	14	0	0	0	0	0	0	0	0	0	0	0	4	1	5	1	2	5	0	1	14
673020	Üble Nachrede ohne sex Grundl	G	27	0	0	0	0	0	0	0	0	0	0	0	4	2	6	1	5	6	5	4	27
673030	Verleumdg ohne sex Grundlage	M	12	0	0	0	0	0	0	1	0	1	1	2	0	1	1	1	0	1	4	3	10
673030	Verleumdg ohne sex Grundlage	W	25	0	0	0	2	0	2	0	0	0	0	2	0	0	0	2	7	8	4	2	23
673030	Verleumdg ohne sex Grundlage	G	37	0	0	0	2	0	2	1	0	1	1	4	0	1	1	3	7	9	8	5	33
673100	Beleidigung ect. auf sex GL	M	16	0	0	0	0	0	0	0	1	1	0	1	0	1	1	0	7	4	0	3	15
673100	Beleidigung ect. auf sex GL	W	6	0	0	0	0	0	0	0	0	0	0	0	1	1	2	1	2	0	1	0	6
673100	Beleidigung ect. auf sex GL	G	22	0	0	0	0	0	0	0	1	1	0	1	1	2	3	1	9	4	1	3	21
673110	Beleidigung auf sex Grundlage	M	10	0	0	0	0	0	0	0	1	1	0	1	0	1	1	0	2	4	0	2	9
673110	Beleidigung auf sex Grundlage	W	4	0	0	0	0	0	0	0	0	0	0	0	0	1	1	0	2	0	1	0	4
673110	Beleidigung auf sex Grundlage	G	14	0	0	0	0	0	0	0	1	1	0	1	0	2	2	0	4	4	1	2	13
673120	Üble Nachrede auf sex Grundl	M	3	0	0	0	0	0	0	0	0	0	0	0	0	0	0	0	2	0	0	1	3
673120	Üble Nachrede auf sex Grundl	W	1	0	0	0	0	0	0	0	0	0	0	0	1	0	1	0	0	0	0	0	1
673120	Üble Nachrede auf sex Grundl	G	4	0	0	0	0	0	0	0	0	0	0	0	1	0	1	0	2	0	0	1	4
673130	Verleumdung auf sex Grundlage	M	3	0	0	0	0	0	0	0	0	0	0	0	0	0	0	0	3	0	0	0	3
673130	Verleumdung auf sex Grundlage	W	1	0	0	0	0	0	0	0	0	0	0	0	0	0	0	1	0	0	0	0	1
673130	Verleumdung auf sex Grundlage	G	4	0	0	0	0	0	0	0	0	0	0	0	0	0	0	1	3	0	0	0	4
674000	Sachbeschädigung insgeamt	M	121	0	1	2	1	4	8	4	12	16	5	29	5	5	10	10	30	19	10	13	92
674000	Sachbeschädigung insgeamt	W	27	0	0	0	1	0	1	3	2	5	2	8	0	1	1	0	4	5	4	5	19
674000	Sachbeschädigung insgeamt	G	148	0	1	2	2	4	9	7	14	21	7	37	5	6	11	10	34	24	14	18	111
674010	SB o Schl. 674100/674300 insg	M	94	0	0	0	1	2	3	4	11	15	3	21	4	4	8	8	24	15	9	9	73
674010	SB o Schl. 674100/674300 insg	W	20	0	0	0	0	0	0	3	1	4	1	5	0	1	1	0	2	5	3	4	15
674010	SB o Schl. 674100/674300 insg	G	114	0	0	0	1	2	3	7	12	19	4	26	4	5	9	8	26	20	12	13	88
674011	SB 674010 durch Graffiti	M	6	0	0	0	0	0	0	0	1	1	1	2	0	0	0	0	2	1	0	1	4
674011	SB 674010 durch Graffiti	G	6	0	0	0	0	0	0	0	1	1	1	2	0	0	0	0	2	1	0	1	4
674012	SB 674010 durch Feuer	M	7	0	0	0	0	0	0	2	3	5	1	6	0	0	0	0	1	0	0	0	1
674012	SB 674010 durch Feuer	W	1	0	0	0	0	0	0	0	0	0	0	0	0	0	0	0	0	0	1	0	1
674012	SB 674010 durch Feuer	G	8	0	0	0	0	0	0	2	3	5	1	6	0	0	0	0	1	0	1	0	2
674019	SB 674010 - sonstige	M	83	0	0	0	1	2	3	2	7	9	1	13	4	4	8	8	23	14	9	8	70
674019	SB 674010 - sonstige	W	19	0	0	0	0	0	0	3	1	4	1	5	0	1	1	0	2	5	2	4	14
674019	SB 674010 - sonstige	G	102	0	0	0	1	2	3	5	8	13	2	18	4	5	9	8	25	19	11	12	84
674020	Gemeinschädl SB o 674320	M	3	0	0	0	0	1	1	0	0	0	0	1	0	0	0	0	0	1	0	1	2

Polizeiliche Kriminalstatistik
Art: Aufgliederung TV gesamt

Tabelle 20
Bereich: NORDHAUSEN_KREIS / T6
Berechnungszeitraum vom 01.01.2024 bis 31.12.2024

Erstellungsdatum: 05.02.2025

Schlüsselzahl der Tat	Straftaten	SEXUS	Tatverdaechtige gesamt	Kinder						Jugendliche			Heranwachsende 18 bis unter 21	gesamt Spalten 10,13,14	Erwachsene ab 21 Jahre									
					6 bis unter 8	8 bis unter 10	10 bis unter 12	12 bis unter 14	gesamt Spalten 5 - 9	14 bis unter 16	16 bis unter 18	gesamt Spalten 11 + 12			21 bis unter 23	23 bis unter 25	gesamt Spalten 16,17	25 bis unter 30	30 bis unter 40	40 bis unter 50	50 bis unter 60	60 und älter	gesamt Spalten 18 - 23
1	2	3	4	5	6	7	8	9	10	11	12	13	14	15	16	17	18	19	20	21	22	23	24
674020	Gemeinschädl SB o 674320	G	3	0	0	0	0	1	1	0	0	0	0	1	0	0	0	0	0	1	0	1	2
674029	Gem. SB 674020 - sonstige	M	3	0	0	0	0	1	1	0	0	0	0	1	0	0	0	0	0	1	0	1	2
674029	Gem. SB 674020 - sonstige	G	3	0	0	0	0	1	1	0	0	0	0	1	0	0	0	0	0	1	0	1	2
674100	Sachbeschädigung an Kfz	M	18	0	1	2	1	0	4	0	1	1	0	5	0	1	1	2	4	3	1	2	13
674100	Sachbeschädigung an Kfz	W	6	0	0	0	1	0	1	0	1	1	0	2	0	0	0	0	2	0	1	1	4
674100	Sachbeschädigung an Kfz	G	24	0	1	2	2	0	5	0	2	2	0	7	0	1	1	2	6	3	2	3	17
674119	Sonst Sachbeschädigung an Kfz	M	18	0	1	2	1	0	4	0	1	1	0	5	0	1	1	2	4	3	1	2	13
674119	Sonst Sachbeschädigung an Kfz	W	6	0	0	0	1	0	1	0	1	1	0	2	0	0	0	0	2	0	1	1	4
674119	Sonst Sachbeschädigung an Kfz	G	24	0	1	2	2	0	5	0	2	2	0	7	0	1	1	2	6	3	2	3	17
674300	Sonst Sachb Str/Weg/Platz insg	M	15	0	0	0	0	1	1	0	1	1	2	4	1	0	1	1	4	3	0	2	11
674300	Sonst Sachb Str/Weg/Platz insg	W	1	0	0	0	0	0	0	0	0	0	1	1	0	0	0	0	0	0	0	0	0
674300	Sonst Sachb Str/Weg/Platz insg	G	16	0	0	0	0	1	1	0	1	1	3	5	1	0	1	1	4	3	0	2	11
674310	Sonstige SB auf Str/Weg/Platz	M	15	0	0	0	0	1	1	0	1	1	2	4	1	0	1	1	4	3	0	2	11
674310	Sonstige SB auf Str/Weg/Platz	W	1	0	0	0	0	0	0	0	0	0	1	1	0	0	0	0	0	0	0	0	0
674310	Sonstige SB auf Str/Weg/Platz	G	16	0	0	0	0	1	1	0	1	1	3	5	1	0	1	1	4	3	0	2	11
674319	Sonst SB Str/Weg/Pl. -sonstige	M	15	0	0	0	0	1	1	0	1	1	2	4	1	0	1	1	4	3	0	2	11
674319	Sonst SB Str/Weg/Pl. -sonstige	W	1	0	0	0	0	0	0	0	0	0	1	1	0	0	0	0	0	0	0	0	0
674319	Sonst SB Str/Weg/Pl. -sonstige	G	16	0	0	0	0	1	1	0	1	1	3	5	1	0	1	1	4	3	0	2	11
674500	Zerstörng wichtg Arbeitsmittel	M	1	0	0	0	0	0	0	0	0	0	0	0	0	0	0	0	1	0	0	0	1
674500	Zerstörng wichtg Arbeitsmittel	G	1	0	0	0	0	0	0	0	0	0	0	0	0	0	0	0	1	0	0	0	1
674519	Sonst Zerst wichtig Arbeitsmit	M	1	0	0	0	0	0	0	0	0	0	0	0	0	0	0	0	1	0	0	0	1
674519	Sonst Zerst wichtig Arbeitsmit	G	1	0	0	0	0	0	0	0	0	0	0	0	0	0	0	0	1	0	0	0	1
676000	Straftaten gegen die Umwelt	M	3	0	0	0	0	0	0	0	0	0	0	0	0	0	0	1	0	0	2	0	3
676000	Straftaten gegen die Umwelt	G	3	0	0	0	0	0	0	0	0	0	0	0	0	0	0	1	0	0	2	0	3
676100	Gewässerverunreinigung insges	M	1	0	0	0	0	0	0	0	0	0	0	0	0	0	0	0	0	0	1	0	1
676100	Gewässerverunreinigung insges	G	1	0	0	0	0	0	0	0	0	0	0	0	0	0	0	0	0	0	1	0	1
676101	Gewässerverunreinigung	M	1	0	0	0	0	0	0	0	0	0	0	0	0	0	0	0	0	0	1	0	1
676101	Gewässerverunreinigung	G	1	0	0	0	0	0	0	0	0	0	0	0	0	0	0	0	0	0	1	0	1
676400	Unerl Umg m Abfä § 326 o Abs 2	M	1	0	0	0	0	0	0	0	0	0	0	0	0	0	0	1	0	0	0	0	1
676400	Unerl Umg m Abfä § 326 o Abs 2	G	1	0	0	0	0	0	0	0	0	0	0	0	0	0	0	1	0	0	0	0	1
676410	Unerl Umg mit Abfä § 326 Abs 1	M	1	0	0	0	0	0	0	0	0	0	0	0	0	0	0	1	0	0	0	0	1
676410	Unerl Umg mit Abfä § 326 Abs 1	G	1	0	0	0	0	0	0	0	0	0	0	0	0	0	0	1	0	0	0	0	1
676411	Unerl Umg mit Abfä § 326 Abs 1	M	1	0	0	0	0	0	0	0	0	0	0	0	0	0	0	1	0	0	0	0	1
676411	Unerl Umg mit Abfä § 326 Abs 1	G	1	0	0	0	0	0	0	0	0	0	0	0	0	0	0	1	0	0	0	0	1
676500	Unerlaub Betreiben von Anlagen	M	1	0	0	0	0	0	0	0	0	0	0	0	0	0	0	0	0	0	1	0	1
676500	Unerlaub Betreiben von Anlagen	G	1	0	0	0	0	0	0	0	0	0	0	0	0	0	0	0	0	0	1	0	1
676510	Unerl Betr v Anlag 327 (1) ges	M	1	0	0	0	0	0	0	0	0	0	0	0	0	0	0	0	0	0	1	0	1
676510	Unerl Betr v Anlag 327 (1) ges	G	1	0	0	0	0	0	0	0	0	0	0	0	0	0	0	0	0	0	1	0	1

Polizeiliche Kriminalstatistik
Art: Aufgliederung TV gesamt

Tabelle 20
Bereich: NORDHAUSEN_KREIS / T6
Berechnungszeitraum vom 01.01.2024 bis 31.12.2024

Erstellungsdatum: 05.02.2025

Schlüsselzahl der Tat	Straftaten	SEXUS	Tatverdaechtige gesamt	Kinder						Jugendliche			Heranwachsende 18 bis unter 21	gesamt Spalten 10,13,14	Erwachsene ab 21 Jahre									
					6 bis unter 8	8 bis unter 10	10 bis unter 12	12 bis unter 14	gesamt Spalten 5 - 9	14 bis unter 16	16 bis unter 18	gesamt Spalten 11 + 12			21 bis unter 23	23 bis unter 25	gesamt Spalten 16,17	25 bis unter 30	30 bis unter 40	40 bis unter 50	50 bis unter 60	60 und älter	gesamt Spalten 18 - 23
1	2	3	4	5	6	7	8	9	10	11	12	13	14	15	16	17	18	19	20	21	22	23	24
676511	Unerl Beteib v Anlagen 327 (1)	M	1	0	0	0	0	0	0	0	0	0	0	0	0	0	0	0	0	0	1	0	1
676511	Unerl Beteib v Anlagen 327 (1)	G	1	0	0	0	0	0	0	0	0	0	0	0	0	0	0	0	0	0	1	0	1
678000	Ausspäh/Abfang Daten/Datenhehl	M	5	0	0	0	0	0	0	0	0	0	0	0	0	0	0	2	1	1	1	0	5
678000	Ausspäh/Abfang Daten/Datenhehl	W	2	0	0	0	0	0	0	0	0	0	0	0	0	1	1	0	1	0	0	0	2
678000	Ausspäh/Abfang Daten/Datenhehl	G	7	0	0	0	0	0	0	0	0	0	0	0	0	1	1	2	2	1	1	0	7
678010	Ausspähen von Daten 202a StGB	M	5	0	0	0	0	0	0	0	0	0	0	0	0	0	0	2	1	1	1	0	5
678010	Ausspähen von Daten 202a StGB	W	2	0	0	0	0	0	0	0	0	0	0	0	0	1	1	0	1	0	0	0	2
678010	Ausspähen von Daten 202a StGB	G	7	0	0	0	0	0	0	0	0	0	0	0	0	1	1	2	2	1	1	0	7
700000	Strafrechtliche Nebengesetze	M	317	0	0	0	1	0	1	4	15	19	34	54	18	25	43	47	102	50	12	9	263
700000	Strafrechtliche Nebengesetze	W	60	0	0	0	0	0	0	2	1	3	7	10	4	7	11	11	14	12	2	0	50
700000	Strafrechtliche Nebengesetze	G	377	0	0	0	1	0	1	6	16	22	41	64	22	32	54	58	116	62	14	9	313
710000	Strafrechtl Nebengesetze Wikri	M	14	0	0	0	0	0	0	0	0	0	1	1	1	0	1	2	3	4	1	2	13
710000	Strafrechtl Nebengesetze Wikri	W	6	0	0	0	0	0	0	0	0	0	2	2	1	1	2	0	1	1	0	0	4
710000	Strafrechtl Nebengesetze Wikri	G	20	0	0	0	0	0	0	0	0	0	3	3	2	1	3	2	4	5	1	2	17
712000	AktG, GenG, GmbHG, HGB, InsO,	M	1	0	0	0	0	0	0	0	0	0	0	0	0	0	0	0	0	1	0	0	1
712000	AktG, GenG, GmbHG, HGB, InsO,	G	1	0	0	0	0	0	0	0	0	0	0	0	0	0	0	0	0	1	0	0	1
712200	Insolvenzverschleppung	M	1	0	0	0	0	0	0	0	0	0	0	0	0	0	0	0	0	1	0	0	1
712200	Insolvenzverschleppung	G	1	0	0	0	0	0	0	0	0	0	0	0	0	0	0	0	0	1	0	0	1
715000	Urheberrechtsbestimmungen ges.	M	2	0	0	0	0	0	0	0	0	0	0	0	0	0	0	0	1	0	1	0	2
715000	Urheberrechtsbestimmungen ges.	W	4	0	0	0	0	0	0	0	0	0	2	2	0	1	1	0	1	0	0	0	2
715000	Urheberrechtsbestimmungen ges.	G	6	0	0	0	0	0	0	0	0	0	2	2	0	1	1	0	2	0	1	0	4
715040	Kunsturheberrechtsgesetz	M	2	0	0	0	0	0	0	0	0	0	0	0	0	0	0	0	1	0	1	0	2
715040	Kunsturheberrechtsgesetz	W	4	0	0	0	0	0	0	0	0	0	2	2	0	1	1	0	1	0	0	0	2
715040	Kunsturheberrechtsgesetz	G	6	0	0	0	0	0	0	0	0	0	2	2	0	1	1	0	2	0	1	0	4
716000	ST im ZH mit Lebens/Arzneimitt	M	11	0	0	0	0	0	0	0	0	0	1	1	1	0	1	2	2	3	0	2	10
716000	ST im ZH mit Lebens/Arzneimitt	W	2	0	0	0	0	0	0	0	0	0	0	0	1	0	1	0	0	1	0	0	2
716000	ST im ZH mit Lebens/Arzneimitt	G	13	0	0	0	0	0	0	0	0	0	1	1	2	0	2	2	2	4	0	2	12
716100	Lebens/Futtermittelgesetzbuch	M	3	0	0	0	0	0	0	0	0	0	0	0	0	0	0	0	1	0	0	2	3
716100	Lebens/Futtermittelgesetzbuch	G	3	0	0	0	0	0	0	0	0	0	0	0	0	0	0	0	1	0	0	2	3
716400	Arzneimittelgesetz insgesamt	M	5	0	0	0	0	0	0	0	0	0	1	1	1	0	1	1	1	1	0	0	4
716400	Arzneimittelgesetz insgesamt	W	2	0	0	0	0	0	0	0	0	0	0	0	1	0	1	0	0	1	0	0	2
716400	Arzneimittelgesetz insgesamt	G	7	0	0	0	0	0	0	0	0	0	1	1	2	0	2	1	1	2	0	0	6
716430	Arzneimitt - illeg Verteilerk	M	1	0	0	0	0	0	0	0	0	0	0	0	0	0	0	1	0	0	0	0	1
716430	Arzneimitt - illeg Verteilerk	W	1	0	0	0	0	0	0	0	0	0	0	0	1	0	1	0	0	0	0	0	1
716430	Arzneimitt - illeg Verteilerk	G	2	0	0	0	0	0	0	0	0	0	0	0	1	0	1	1	0	0	0	0	2
716433	illeg Vert -nicht zugel Arznei	M	1	0	0	0	0	0	0	0	0	0	0	0	0	0	0	1	0	0	0	0	1
716433	illeg Vert -nicht zugel Arznei	W	1	0	0	0	0	0	0	0	0	0	0	0	1	0	1	0	0	0	0	0	1
716433	illeg Vert -nicht zugel Arznei	G	2	0	0	0	0	0	0	0	0	0	0	0	1	0	1	1	0	0	0	0	2

Polizeiliche Kriminalstatistik
Art: Aufgliederung TV gesamt

Tabelle 20
Bereich: NORDHAUSEN_KREIS / T6
Berechnungszeitraum vom 01.01.2024 bis 31.12.2024

Erstellungsdatum: 05.02.2025

Schlüsselzahl der Tat	Straftaten	SEXUS	Tatverdächtige gesamt	Kinder						Jugendliche			Heranwachsende 18 bis unter 21	gesamt Spalten 10,13,14	Erwachsene ab 21 Jahre									
					6 bis unter 8	8 bis unter 10	10 bis unter 12	12 bis unter 14	gesamt Spalten 5 - 9	14 bis unter 16	16 bis unter 18	gesamt Spalten 11 + 12			21 bis unter 23	23 bis unter 25	gesamt Spalten 16,17	25 bis unter 30	30 bis unter 40	40 bis unter 50	50 bis unter 60	60 und älter	gesamt Spalten 18 - 23
1	2	3	4	5	6	7	8	9	10	11	12	13	14	15	16	17	18	19	20	21	22	23	24
716460	AMG § 95 (1) Nr. 2, 3, 5, 5a	M	3	0	0	0	0	0	0	0	0	0	0	0	1	0	1	0	1	1	0	0	3
716460	AMG § 95 (1) Nr. 2, 3, 5, 5a	W	1	0	0	0	0	0	0	0	0	0	0	0	0	0	0	0	0	1	0	0	1
716460	AMG § 95 (1) Nr. 2, 3, 5, 5a	G	4	0	0	0	0	0	0	0	0	0	0	0	1	0	1	0	1	2	0	0	4
716470	AMG § 96 ohne Nr 5,15-18a,20b	M	1	0	0	0	0	0	0	0	0	0	1	1	0	0	0	0	0	0	0	0	0
716470	AMG § 96 ohne Nr 5,15-18a,20b	G	1	0	0	0	0	0	0	0	0	0	1	1	0	0	0	0	0	0	0	0	0
716500	Anti-Doping-Gesetz insgesamt	M	3	0	0	0	0	0	0	0	0	0	0	0	0	0	0	1	0	2	0	0	3
716500	Anti-Doping-Gesetz insgesamt	G	3	0	0	0	0	0	0	0	0	0	0	0	0	0	0	1	0	2	0	0	3
716510	Herst/Inverk/Verschr..Dopingmi	M	1	0	0	0	0	0	0	0	0	0	0	0	0	0	0	1	0	0	0	0	1
716510	Herst/Inverk/Verschr..Dopingmi	G	1	0	0	0	0	0	0	0	0	0	0	0	0	0	0	1	0	0	0	0	1
716520	Erw/Besi/Verbring Dopingmittel	M	2	0	0	0	0	0	0	0	0	0	0	0	0	0	0	0	0	2	0	0	2
716520	Erw/Besi/Verbring Dopingmittel	G	2	0	0	0	0	0	0	0	0	0	0	0	0	0	0	0	0	2	0	0	2
720000	Sonst strafr NebenG insgesamt	M	74	0	0	0	0	0	0	3	2	5	6	11	3	8	11	9	19	13	6	5	63
720000	Sonst strafr NebenG insgesamt	W	9	0	0	0	0	0	0	0	0	0	2	2	0	1	1	1	3	2	0	0	7
720000	Sonst strafr NebenG insgesamt	G	83	0	0	0	0	0	0	3	2	5	8	13	3	9	12	10	22	15	6	5	70
720002	VersammlungsG Bund/Land	M	3	0	0	0	0	0	0	0	0	0	0	0	0	0	0	1	2	0	0	0	3
720002	VersammlungsG Bund/Land	G	3	0	0	0	0	0	0	0	0	0	0	0	0	0	0	1	2	0	0	0	3
720011	Straftaten § 4 GewaltschutzG	M	7	0	0	0	0	0	0	0	0	0	0	0	0	0	0	1	3	2	1	0	7
720011	Straftaten § 4 GewaltschutzG	G	7	0	0	0	0	0	0	0	0	0	0	0	0	0	0	1	3	2	1	0	7
720079	Sonst strafrechtliche NebenG	M	2	0	0	0	0	0	0	0	1	1	0	1	0	0	0	1	0	0	0	0	1
720079	Sonst strafrechtliche NebenG	W	4	0	0	0	0	0	0	0	0	0	0	0	0	1	1	0	2	1	0	0	4
720079	Sonst strafrechtliche NebenG	G	6	0	0	0	0	0	0	0	1	1	0	1	0	1	1	1	2	1	0	0	5
725000	Aufenthalts/Asyl/FreizügigkG	M	16	0	0	0	0	0	0	0	0	0	1	1	1	4	5	4	4	1	1	0	15
725000	Aufenthalts/Asyl/FreizügigkG	W	1	0	0	0	0	0	0	0	0	0	0	0	0	0	0	1	0	0	0	0	1
725000	Aufenthalts/Asyl/FreizügigkG	G	17	0	0	0	0	0	0	0	0	0	1	1	1	4	5	5	4	1	1	0	16
725300	Aufenthtitel -95(2)2 AufenthG	M	1	0	0	0	0	0	0	0	0	0	0	0	0	0	0	1	0	0	0	0	1
725300	Aufenthtitel -95(2)2 AufenthG	G	1	0	0	0	0	0	0	0	0	0	0	0	0	0	0	1	0	0	0	0	1
725320	Erschl/Gebr Aufenthtitel ges	M	1	0	0	0	0	0	0	0	0	0	0	0	0	0	0	1	0	0	0	0	1
725320	Erschl/Gebr Aufenthtitel ges	G	1	0	0	0	0	0	0	0	0	0	0	0	0	0	0	1	0	0	0	0	1
725321	Erschl/Geb Aufentht -Scheinehe	M	1	0	0	0	0	0	0	0	0	0	0	0	0	0	0	1	0	0	0	0	1
725321	Erschl/Geb Aufentht -Scheinehe	G	1	0	0	0	0	0	0	0	0	0	0	0	0	0	0	1	0	0	0	0	1
725700	Unerlaubter Aufenthalt insges	M	11	0	0	0	0	0	0	0	0	0	1	1	1	3	4	2	2	1	1	0	10
725700	Unerlaubter Aufenthalt insges	W	1	0	0	0	0	0	0	0	0	0	0	0	0	0	0	1	0	0	0	0	1
725700	Unerlaubter Aufenthalt insges	G	12	0	0	0	0	0	0	0	0	0	1	1	1	3	4	3	2	1	1	0	11
725710	Unerlaubter Aufenthalt	M	11	0	0	0	0	0	0	0	0	0	1	1	1	3	4	2	2	1	1	0	10
725710	Unerlaubter Aufenthalt	W	1	0	0	0	0	0	0	0	0	0	0	0	0	0	0	1	0	0	0	0	1
725710	Unerlaubter Aufenthalt	G	12	0	0	0	0	0	0	0	0	0	1	1	1	3	4	3	2	1	1	0	11
725711	Unerl Aufenth o unerl Einreise	M	5	0	0	0	0	0	0	0	0	0	1	1	0	2	2	0	1	0	1	0	4
725711	Unerl Aufenth o unerl Einreise	G	5	0	0	0	0	0	0	0	0	0	1	1	0	2	2	0	1	0	1	0	4

Polizeiliche Kriminalstatistik
Art: Aufgliederung TV gesamt

Tabelle 20
Bereich: NORDHAUSEN_KREIS / T6
Berechnungszeitraum vom 01.01.2024 bis 31.12.2024

Erstellungsdatum: 05.02.2025

Schlüsselzahl der Tat	Straftaten	SEXUS	Tatverdächtige gesamt	Kinder						Jugendliche			Heranwachsende 18 bis unter 21	gesamt Spalten 10,13,14	Erwachsene ab 21 Jahre									
				6 bis unter 8	8 bis unter 10	10 bis unter 12	12 bis unter 14	gesamt Spalten 5 - 9		14 bis unter 16	16 bis unter 18	gesamt Spalten 11 + 12			21 bis unter 23	23 bis unter 25	gesamt Spalten 16,17	25 bis unter 30	30 bis unter 40	40 bis unter 50	50 bis unter 60	60 und älter	gesamt Spalten 18 - 23
1	2	3	4	5	6	7	8	9	10	11	12	13	14	15	16	17	18	19	20	21	22	23	24
725712	Aufenth nach unerl/ungekl Einr	M	6	0	0	0	0	0	0	0	0	0	0	0	1	1	2	2	1	1	0	0	6
725712	Aufenth nach unerl/ungekl Einr	W	1	0	0	0	0	0	0	0	0	0	0	0	0	0	0	1	0	0	0	0	1
725712	Aufenth nach unerl/ungekl Einr	G	7	0	0	0	0	0	0	0	0	0	0	0	1	1	2	3	1	1	0	0	7
725900	Sonst Verstöße gg AufenthG	M	5	0	0	0	0	0	0	0	0	0	0	0	0	2	2	1	2	0	0	0	5
725900	Sonst Verstöße gg AufenthG	G	5	0	0	0	0	0	0	0	0	0	0	0	0	2	2	1	2	0	0	0	5
726000	Sprengs/Waff/KrWaffKon/AusgStG	M	46	0	0	0	0	0	0	3	1	4	5	9	2	4	6	2	10	10	4	5	37
726000	Sprengs/Waff/KrWaffKon/AusgStG	W	4	0	0	0	0	0	0	0	0	0	2	2	0	0	0	0	1	1	0	0	2
726000	Sprengs/Waff/KrWaffKon/AusgStG	G	50	0	0	0	0	0	0	3	1	4	7	11	2	4	6	2	11	11	4	5	39
726100	Straftaten gg das SprengstoffG	M	14	0	0	0	0	0	0	2	0	2	0	2	1	3	4	0	5	2	0	1	12
726100	Straftaten gg das SprengstoffG	W	3	0	0	0	0	0	0	0	0	0	1	1	0	0	0	0	1	1	0	0	2
726100	Straftaten gg das SprengstoffG	G	17	0	0	0	0	0	0	2	0	2	1	3	1	3	4	0	6	3	0	1	14
726200	Straftaten gg das Waffengesetz	M	35	0	0	0	0	0	0	1	1	2	5	7	1	1	2	2	7	9	4	4	28
726200	Straftaten gg das Waffengesetz	W	2	0	0	0	0	0	0	0	0	0	1	1	0	0	0	0	0	1	0	0	1
726200	Straftaten gg das Waffengesetz	G	37	0	0	0	0	0	0	1	1	2	6	8	1	1	2	2	7	10	4	4	29
726400	Ausgangsstoffgesetz §13AusgStG	M	1	0	0	0	0	0	0	0	0	0	0	0	0	0	0	0	0	1	0	0	1
726400	Ausgangsstoffgesetz §13AusgStG	G	1	0	0	0	0	0	0	0	0	0	0	0	0	0	0	0	0	1	0	0	1
730000	Rauschgiftdelikte insges.	M	245	0	0	0	1	0	1	1	13	14	28	43	15	16	31	39	89	36	6	1	202
730000	Rauschgiftdelikte insges.	W	49	0	0	0	0	0	0	2	1	3	4	7	4	6	10	10	10	10	2	0	42
730000	Rauschgiftdelikte insges.	G	294	0	0	0	1	0	1	3	14	17	32	50	19	22	41	49	99	46	8	1	244
731000	Allgemeine Verstöße § 29 BtMG	M	212	0	0	0	0	0	0	1	12	13	26	39	14	15	29	31	76	31	5	1	173
731000	Allgemeine Verstöße § 29 BtMG	W	41	0	0	0	0	0	0	2	1	3	4	7	5	5	10	7	9	7	1	0	34
731000	Allgemeine Verstöße § 29 BtMG	G	253	0	0	0	0	0	0	3	13	16	30	46	19	20	39	38	85	38	6	1	207
731100	Allg Verstoß - Heroin	M	2	0	0	0	0	0	0	0	0	0	0	0	0	0	0	0	1	1	0	0	2
731100	Allg Verstoß - Heroin	G	2	0	0	0	0	0	0	0	0	0	0	0	0	0	0	0	1	1	0	0	2
731200	Allg Verstoß - Kokain/Crack	M	18	0	0	0	0	0	0	0	0	0	2	2	1	2	3	4	8	1	0	0	16
731200	Allg Verstoß - Kokain/Crack	W	1	0	0	0	0	0	0	0	0	0	0	0	0	1	1	0	0	0	0	0	1
731200	Allg Verstoß - Kokain/Crack	G	19	0	0	0	0	0	0	0	0	0	2	2	1	3	4	4	8	1	0	0	17
731202	Allg Verstoß - Kokain	M	18	0	0	0	0	0	0	0	0	0	2	2	1	2	3	4	8	1	0	0	16
731202	Allg Verstoß - Kokain	W	1	0	0	0	0	0	0	0	0	0	0	0	0	1	1	0	0	0	0	0	1
731202	Allg Verstoß - Kokain	G	19	0	0	0	0	0	0	0	0	0	2	2	1	3	4	4	8	1	0	0	17
731600	Allg Verstoß - Amphetamin	M	39	0	0	0	0	0	0	0	1	1	1	2	1	1	2	8	15	10	2	0	37
731600	Allg Verstoß - Amphetamin	W	12	0	0	0	0	0	0	2	1	3	0	3	0	2	2	3	3	1	0	0	9
731600	Allg Verstoß - Amphetamin	G	51	0	0	0	0	0	0	2	2	4	1	5	1	3	4	11	18	11	2	0	46
731601	Allg Verst -Amph Pulver/flüss.	M	31	0	0	0	0	0	0	0	1	1	1	2	1	0	1	6	11	9	2	0	29
731601	Allg Verst -Amph Pulver/flüss.	W	11	0	0	0	0	0	0	2	1	3	0	3	0	1	1	3	3	1	0	0	8
731601	Allg Verst -Amph Pulver/flüss.	G	42	0	0	0	0	0	0	2	2	4	1	5	1	1	2	9	14	10	2	0	37
731602	Allg Verst -Amph Tabl/Kapsel	M	8	0	0	0	0	0	0	0	0	0	0	0	0	1	1	2	4	1	0	0	8
731602	Allg Verst -Amph Tabl/Kapsel	W	1	0	0	0	0	0	0	0	0	0	0	0	0	1	1	0	0	0	0	0	1

Polizeiliche Kriminalstatistik
Art: Aufgliederung TV gesamt

Tabelle 20
Bereich: NORDHAUSEN_KREIS / T6
Berechnungszeitraum vom 01.01.2024 bis 31.12.2024

Erstellungsdatum: 05.02.2025

Schlüsselzahl der Tat	Straftaten	SEXUS	Tatverdaechtige gesamt	Kinder						Jugendliche			Heranwachsende 18 bis unter 21	gesamt Spalten 10,13,14	Erwachsene ab 21 Jahre									
				6 bis unter 8	8 bis unter 10	10 bis unter 12	12 bis unter 14	gesamt Spalten 5 - 9		14 bis unter 16	16 bis unter 18	gesamt Spalten 11 + 12			21 bis unter 23	23 bis unter 25	gesamt Spalten 16,17	25 bis unter 30	30 bis unter 40	40 bis unter 50	50 bis unter 60	60 und älter	gesamt Spalten 18 - 23
1	2	3	4	5	6	7	8	9	10	11	12	13	14	15	16	17	18	19	20	21	22	23	24
731602	Allg Verst -Amph Tabl/Kapsel	G	9	0	0	0	0	0	0	0	0	0	0	0	0	2	2	2	4	1	0	0	9
731700	Allg Verstoß - Methamphetamin	M	79	0	0	0	0	0	0	0	2	2	7	9	4	4	8	8	36	15	2	1	70
731700	Allg Verstoß - Methamphetamin	W	19	0	0	0	0	0	0	0	0	0	4	4	2	3	5	3	5	2	0	0	15
731700	Allg Verstoß - Methamphetamin	G	98	0	0	0	0	0	0	0	2	2	11	13	6	7	13	11	41	17	2	1	85
731701	Allg Verst Methamp Pulv/flüss.	M	1	0	0	0	0	0	0	0	0	0	0	0	0	0	0	0	1	0	0	0	1
731701	Allg Verst Methamp Pulv/flüss.	G	1	0	0	0	0	0	0	0	0	0	0	0	0	0	0	0	1	0	0	0	1
731702	Allg Verstoß - Methamp Crystal	M	78	0	0	0	0	0	0	0	2	2	7	9	4	4	8	8	35	15	2	1	69
731702	Allg Verstoß - Methamp Crystal	W	19	0	0	0	0	0	0	0	0	0	4	4	2	3	5	3	5	2	0	0	15
731702	Allg Verstoß - Methamp Crystal	G	97	0	0	0	0	0	0	0	2	2	11	13	6	7	13	11	40	17	2	1	84
731800	Allg Verstoß - Cannabis	M	81	0	0	0	0	0	0	1	8	9	16	25	8	9	17	11	20	5	3	0	56
731800	Allg Verstoß - Cannabis	W	8	0	0	0	0	0	0	0	0	0	0	0	2	1	3	1	0	4	0	0	8
731800	Allg Verstoß - Cannabis	G	89	0	0	0	0	0	0	1	8	9	16	25	10	10	20	12	20	9	3	0	64
731900	Allg Verstoß - Sonstige BtM	M	7	0	0	0	0	0	0	0	1	1	0	1	0	0	0	5	1	0	0	0	6
731900	Allg Verstoß - Sonstige BtM	W	3	0	0	0	0	0	0	0	0	0	0	0	1	0	1	0	1	0	1	0	3
731900	Allg Verstoß - Sonstige BtM	G	10	0	0	0	0	0	0	0	1	1	0	1	1	0	1	5	2	0	1	0	9
732000	Handel/Schmuggel BtM	M	22	0	0	0	1	0	1	0	1	1	1	3	1	0	1	5	8	4	1	0	19
732000	Handel/Schmuggel BtM	W	9	0	0	0	0	0	0	0	0	0	0	0	0	1	1	3	2	3	0	0	9
732000	Handel/Schmuggel BtM	G	31	0	0	0	1	0	1	0	1	1	1	3	1	1	2	8	10	7	1	0	28
732600	Handel/Schmuggel - Amphetamin	M	5	0	0	0	1	0	1	0	0	0	1	2	0	0	0	1	1	0	1	0	3
732600	Handel/Schmuggel - Amphetamin	G	5	0	0	0	1	0	1	0	0	0	1	2	0	0	0	1	1	0	1	0	3
732610	Handel - Amphetamin	M	5	0	0	0	1	0	1	0	0	0	1	2	0	0	0	1	1	0	1	0	3
732610	Handel - Amphetamin	G	5	0	0	0	1	0	1	0	0	0	1	2	0	0	0	1	1	0	1	0	3
732611	Handel - Amphet Pulver/flüssig	M	4	0	0	0	1	0	1	0	0	0	1	2	0	0	0	1	0	0	1	0	2
732611	Handel - Amphet Pulver/flüssig	G	4	0	0	0	1	0	1	0	0	0	1	2	0	0	0	1	0	0	1	0	2
732612	Handel -Amphet Tablette/Kapsel	M	1	0	0	0	0	0	0	0	0	0	0	0	0	0	0	0	1	0	0	0	1
732612	Handel -Amphet Tablette/Kapsel	G	1	0	0	0	0	0	0	0	0	0	0	0	0	0	0	0	1	0	0	0	1
732700	Handel/Schmuggel - Methamph.	M	7	0	0	0	0	0	0	0	0	0	0	0	0	0	0	0	3	3	1	0	7
732700	Handel/Schmuggel - Methamph.	W	3	0	0	0	0	0	0	0	0	0	0	0	0	0	0	1	2	0	0	0	3
732700	Handel/Schmuggel - Methamph.	G	10	0	0	0	0	0	0	0	0	0	0	0	0	0	0	1	5	3	1	0	10
732710	Handel - Methamphetamin	M	7	0	0	0	0	0	0	0	0	0	0	0	0	0	0	0	3	3	1	0	7
732710	Handel - Methamphetamin	W	3	0	0	0	0	0	0	0	0	0	0	0	0	0	0	1	2	0	0	0	3
732710	Handel - Methamphetamin	G	10	0	0	0	0	0	0	0	0	0	0	0	0	0	0	1	5	3	1	0	10
732712	Handel - Methamp Crystal	M	7	0	0	0	0	0	0	0	0	0	0	0	0	0	0	0	3	3	1	0	7
732712	Handel - Methamp Crystal	W	3	0	0	0	0	0	0	0	0	0	0	0	0	0	0	1	2	0	0	0	3
732712	Handel - Methamp Crystal	G	10	0	0	0	0	0	0	0	0	0	0	0	0	0	0	1	5	3	1	0	10
732800	Handel/Schmuggel - Cannabis	M	9	0	0	0	0	0	0	0	1	1	0	1	1	0	1	4	3	0	0	0	8
732800	Handel/Schmuggel - Cannabis	W	3	0	0	0	0	0	0	0	0	0	0	0	0	0	0	1	0	2	0	0	3
732800	Handel/Schmuggel - Cannabis	G	12	0	0	0	0	0	0	0	1	1	0	1	1	0	1	5	3	2	0	0	11

Polizeiliche Kriminalstatistik
Art: Aufgliederung TV gesamt

Tabelle 20
Bereich: NORDHAUSEN_KREIS / T6
Berechnungszeitraum vom 01.01.2024 bis 31.12.2024

Erstellungsdatum: 05.02.2025

Schlüsselzahl der Tat	Straftaten	SEXUS	Tatverdächtige gesamt	Kinder						Jugendliche			Heranwachsende 18 bis unter 21	gesamt Spalten 10,13,14	Erwachsene ab 21 Jahre									
					6 bis unter 8	8 bis unter 10	10 bis unter 12	12 bis unter 14	gesamt Spalten 5 - 9	14 bis unter 16	16 bis unter 18	gesamt Spalten 11 + 12			21 bis unter 23	23 bis unter 25	gesamt Spalten 16,17	25 bis unter 30	30 bis unter 40	40 bis unter 50	50 bis unter 60	60 und älter	gesamt Spalten 18 - 23
1	2	3	4	5	6	7	8	9	10	11	12	13	14	15	16	17	18	19	20	21	22	23	24
732810	Handel - Cannabis	M	9	0	0	0	0	0	0	0	1	1	0	1	1	0	1	4	3	0	0	0	8
732810	Handel - Cannabis	W	3	0	0	0	0	0	0	0	0	0	0	0	0	0	0	1	0	2	0	0	3
732810	Handel - Cannabis	G	12	0	0	0	0	0	0	0	1	1	0	1	1	0	1	5	3	2	0	0	11
732900	Handel/Schmuggel - sonst. BtM	M	2	0	0	0	0	0	0	0	0	0	0	0	0	0	0	0	1	1	0	0	2
732900	Handel/Schmuggel - sonst. BtM	W	3	0	0	0	0	0	0	0	0	0	0	0	0	1	1	1	0	1	0	0	3
732900	Handel/Schmuggel - sonst. BtM	G	5	0	0	0	0	0	0	0	0	0	0	0	0	1	1	1	1	2	0	0	5
732910	Handel - sonstige BtM	M	2	0	0	0	0	0	0	0	0	0	0	0	0	0	0	0	1	1	0	0	2
732910	Handel - sonstige BtM	W	3	0	0	0	0	0	0	0	0	0	0	0	0	1	1	1	0	1	0	0	3
732910	Handel - sonstige BtM	G	5	0	0	0	0	0	0	0	0	0	0	0	0	1	1	1	1	2	0	0	5
733000	Einfuhr BtM insges	M	1	0	0	0	0	0	0	0	0	0	0	0	0	0	0	0	1	0	0	0	1
733000	Einfuhr BtM insges	G	1	0	0	0	0	0	0	0	0	0	0	0	0	0	0	0	1	0	0	0	1
733700	Einfuhr - Methamphetamin	M	1	0	0	0	0	0	0	0	0	0	0	0	0	0	0	0	1	0	0	0	1
733700	Einfuhr - Methamphetamin	G	1	0	0	0	0	0	0	0	0	0	0	0	0	0	0	0	1	0	0	0	1
733702	Einfuhr - Methamphetam Crystal	M	1	0	0	0	0	0	0	0	0	0	0	0	0	0	0	0	1	0	0	0	1
733702	Einfuhr - Methamphetam Crystal	G	1	0	0	0	0	0	0	0	0	0	0	0	0	0	0	0	1	0	0	0	1
734000	Sonstige Verstöße gg das BtMG	M	12	0	0	0	0	0	0	0	0	0	1	1	1	0	1	5	3	2	0	0	11
734000	Sonstige Verstöße gg das BtMG	W	1	0	0	0	0	0	0	0	0	0	0	0	0	0	0	0	0	1	0	0	1
734000	Sonstige Verstöße gg das BtMG	G	13	0	0	0	0	0	0	0	0	0	1	1	1	0	1	5	3	3	0	0	12
734100	Anbau von BtM 29 (1) 1 BtMG	M	1	0	0	0	0	0	0	0	0	0	0	0	0	0	0	0	0	1	0	0	1
734100	Anbau von BtM 29 (1) 1 BtMG	W	1	0	0	0	0	0	0	0	0	0	0	0	0	0	0	0	0	1	0	0	1
734100	Anbau von BtM 29 (1) 1 BtMG	G	2	0	0	0	0	0	0	0	0	0	0	0	0	0	0	0	0	2	0	0	2
734200	BtM Anbau, Herstellung, Handel	M	1	0	0	0	0	0	0	0	0	0	0	0	0	0	0	1	0	0	0	0	1
734200	BtM Anbau, Herstellung, Handel	G	1	0	0	0	0	0	0	0	0	0	0	0	0	0	0	1	0	0	0	0	1
734220	Verstöße gemäß § 30a BtMG	M	1	0	0	0	0	0	0	0	0	0	0	0	0	0	0	1	0	0	0	0	1
734220	Verstöße gemäß § 30a BtMG	G	1	0	0	0	0	0	0	0	0	0	0	0	0	0	0	1	0	0	0	0	1
734500	Abgabe/Verabr..BtM an Minderjä	M	4	0	0	0	0	0	0	0	0	0	0	0	1	0	1	1	1	1	0	0	4
734500	Abgabe/Verabr..BtM an Minderjä	G	4	0	0	0	0	0	0	0	0	0	0	0	1	0	1	1	1	1	0	0	4
734510	734500 -nicht gewerbsmäßig	M	4	0	0	0	0	0	0	0	0	0	0	0	1	0	1	1	1	1	0	0	4
734510	734500 -nicht gewerbsmäßig	G	4	0	0	0	0	0	0	0	0	0	0	0	1	0	1	1	1	1	0	0	4
734800	Handel/Herst/Abg..ngM BtM ges.	M	6	0	0	0	0	0	0	0	0	0	1	1	0	0	0	3	2	0	0	0	5
734800	Handel/Herst/Abg..ngM BtM ges.	G	6	0	0	0	0	0	0	0	0	0	1	1	0	0	0	3	2	0	0	0	5
734810	Unerl Abgabe/Besitz insges.	M	4	0	0	0	0	0	0	0	0	0	1	1	0	0	0	1	2	0	0	0	3
734810	Unerl Abgabe/Besitz insges.	G	4	0	0	0	0	0	0	0	0	0	1	1	0	0	0	1	2	0	0	0	3
734816	Unerl Abgabe/Besitz -Amphet.	M	2	0	0	0	0	0	0	0	0	0	1	1	0	0	0	0	1	0	0	0	1
734816	Unerl Abgabe/Besitz -Amphet.	G	2	0	0	0	0	0	0	0	0	0	1	1	0	0	0	0	1	0	0	0	1
734818	Unerl Abgabe/Besitz -Cannabis	M	1	0	0	0	0	0	0	0	0	0	0	0	0	0	0	1	0	0	0	0	1
734818	Unerl Abgabe/Besitz -Cannabis	G	1	0	0	0	0	0	0	0	0	0	0	0	0	0	0	1	0	0	0	0	1
734819	Unerl Abgabe/Besitz -sonst BtM	M	1	0	0	0	0	0	0	0	0	0	0	0	0	0	0	0	1	0	0	0	1

Polizeiliche Kriminalstatistik
Art: Aufgliederung TV gesamt

Tabelle 20
Bereich: NORDHAUSEN_KREIS / T6
Berechnungszeitraum vom 01.01.2024 bis 31.12.2024

Erstellungsdatum: 05.02.2025

Schlüsselzahl der Tat	Straftaten	SEXUS	Tatverdaechtige gesamt	Kinder						Jugendliche			Heranwachsende 18 bis unter 21	gesamt Spalten 10,13,14	Erwachsene ab 21 Jahre									
					6 bis unter	8 bis unter	10 bis unter	12 bis unter	gesamt Spalten 5 - 9	14 bis unter	16 bis unter	gesamt Spalten 11 + 12			21 bis unter	23 bis unter	gesamt Spalten 16,17	25 bis unter	30 bis unter	40 bis unter	50 bis unter	60 und älter	gesamt Spalten 18 - 23
				6	8	10	12	14		16	18		unter 21		23	25		30	40	50	60		
1	2	3	4	5	6	7	8	9	10	11	12	13	14	15	16	17	18	19	20	21	22	23	24
734819	Unerl Abgabe/Besitz -sonst BtM	G	1	0	0	0	0	0	0	0	0	0	0	0	0	0	0	0	1	0	0	0	1
734820	Unerl Handel ngM insges	M	2	0	0	0	0	0	0	0	0	0	0	0	0	0	0	2	0	0	0	0	2
734820	Unerl Handel ngM insges	G	2	0	0	0	0	0	0	0	0	0	0	0	0	0	0	2	0	0	0	0	2
734826	Unerl Handel ngM -Amphetamin	M	1	0	0	0	0	0	0	0	0	0	0	0	0	0	0	1	0	0	0	0	1
734826	Unerl Handel ngM -Amphetamin	G	1	0	0	0	0	0	0	0	0	0	0	0	0	0	0	1	0	0	0	0	1
734827	Unerl Handel ngM -Methamphetan	M	1	0	0	0	0	0	0	0	0	0	0	0	0	0	0	1	0	0	0	0	1
734827	Unerl Handel ngM -Methamphetan	G	1	0	0	0	0	0	0	0	0	0	0	0	0	0	0	1	0	0	0	0	1
736000	ST GEM. §34 KCANG	M	8	0	0	0	0	0	0	0	0	0	1	1	1	1	2	1	3	0	1	0	7
736000	ST GEM. §34 KCANG	W	1	0	0	0	0	0	0	0	0	0	0	0	0	0	0	0	0	0	1	0	1
736000	ST GEM. §34 KCANG	G	9	0	0	0	0	0	0	0	0	0	1	1	1	1	2	1	3	0	2	0	8
740000	Straf NebenG Umw/Verbrschutz	M	5	0	0	0	0	0	0	0	0	0	0	0	0	1	1	1	0	1	1	1	5
740000	Straf NebenG Umw/Verbrschutz	G	5	0	0	0	0	0	0	0	0	0	0	0	0	1	1	1	0	1	1	1	5
743000	Bundesnat/PflanzenschutzG u a	M	4	0	0	0	0	0	0	0	0	0	0	0	0	1	1	1	0	1	0	1	4
743000	Bundesnat/PflanzenschutzG u a	G	4	0	0	0	0	0	0	0	0	0	0	0	0	1	1	1	0	1	0	1	4
743020	Tierschutzgesetz	M	4	0	0	0	0	0	0	0	0	0	0	0	0	1	1	1	0	1	0	1	4
743020	Tierschutzgesetz	G	4	0	0	0	0	0	0	0	0	0	0	0	0	1	1	1	0	1	0	1	4
744000	Abfallverbringungsgesetz	M	1	0	0	0	0	0	0	0	0	0	0	0	0	0	0	0	0	0	1	0	1
744000	Abfallverbringungsgesetz	G	1	0	0	0	0	0	0	0	0	0	0	0	0	0	0	0	0	0	1	0	1
744200	Illeg Verbr ungefährl Abfälle	M	1	0	0	0	0	0	0	0	0	0	0	0	0	0	0	0	0	0	1	0	1
744200	Illeg Verbr ungefährl Abfälle	G	1	0	0	0	0	0	0	0	0	0	0	0	0	0	0	0	0	0	1	0	1
890000	Straftaten insges ohne 725000	M	1705	0	3	8	18	38	67	65	97	162	130	359	71	72	143	180	416	286	156	165	1346
890000	Straftaten insges ohne 725000	W	630	0	3	4	13	22	42	27	27	54	38	134	25	24	49	58	136	113	67	73	496
890000	Straftaten insges ohne 725000	G	2335	0	6	12	31	60	109	92	124	216	168	493	96	96	192	238	552	399	223	238	1842
891000	Rauschgiftkriminalität	M	247	0	0	0	1	0	1	1	13	14	28	43	15	16	31	39	90	37	6	1	204
891000	Rauschgiftkriminalität	W	49	0	0	0	0	0	0	2	1	3	4	7	4	6	10	10	10	10	2	0	42
891000	Rauschgiftkriminalität	G	296	0	0	0	1	0	1	3	14	17	32	50	19	22	41	49	100	47	8	1	246
891100	dir. Beschaffungskriminalität	M	2	0	0	0	0	0	0	0	0	0	0	0	0	0	0	0	1	1	0	0	2
891100	dir. Beschaffungskriminalität	G	2	0	0	0	0	0	0	0	0	0	0	0	0	0	0	0	1	1	0	0	2
892000	Gewaltkriminalität	M	143	0	1	1	1	6	9	8	11	19	8	36	12	7	19	22	44	14	2	6	107
892000	Gewaltkriminalität	W	31	0	2	1	0	2	5	4	0	4	2	11	2	1	3	1	11	4	1	0	20
892000	Gewaltkriminalität	G	174	0	3	2	1	8	14	12	11	23	10	47	14	8	22	23	55	18	3	6	127
893000	Wirtschaftskriminalität	M	11	0	0	0	0	0	0	0	0	0	1	1	0	0	0	0	3	3	3	1	10
893000	Wirtschaftskriminalität	W	3	0	0	0	0	0	0	0	0	0	1	1	0	0	0	0	1	0	1	0	2
893000	Wirtschaftskriminalität	G	14	0	0	0	0	0	0	0	0	0	2	2	0	0	0	0	4	3	4	1	12
893100	Wirtschaftskrim. bei Betrug	M	3	0	0	0	0	0	0	0	0	0	1	1	0	0	0	0	1	1	0	0	2
893100	Wirtschaftskrim. bei Betrug	W	2	0	0	0	0	0	0	0	0	0	0	0	0	0	0	0	1	0	1	0	2
893100	Wirtschaftskrim. bei Betrug	G	5	0	0	0	0	0	0	0	0	0	1	1	0	0	0	0	2	1	1	0	4
893200	Insolvenzstraftaten (Wikri)	M	1	0	0	0	0	0	0	0	0	0	0	0	0	0	0	0	0	1	0	0	1

Polizeiliche Kriminalstatistik
Art: Aufgliederung TV gesamt

Tabelle 20
Bereich: NORDHAUSEN_KREIS / T6
Berechnungszeitraum vom 01.01.2024 bis 31.12.2024

Erstellungsdatum: 05.02.2025

Schlüsselzahl der Tat	Straftaten	SEXUS	Tatverdaechtige gesamt	Kinder						Jugendliche			Heranwachsende 18 bis unter 21	gesamt Spalten 10,13,14	Erwachsene ab 21 Jahre									
					6 bis unter 8	8 bis unter 10	10 bis unter 12	12 bis unter 14	gesamt Spalten 5 - 9	14 bis unter 16	16 bis unter 18	gesamt Spalten 11 + 12			21 bis unter 23	23 bis unter 25	gesamt Spalten 16,17	25 bis unter 30	30 bis unter 40	40 bis unter 50	50 bis unter 60	60 und älter	gesamt Spalten 18 - 23
1	2	3	4	5	6	7	8	9	10	11	12	13	14	15	16	17	18	19	20	21	22	23	24
893200	Insolvenzstraftaten (Wikri)	G	1	0	0	0	0	0	0	0	0	0	0	0	0	0	0	0	0	1	0	0	1
893300	Wikri Anlage/Finanzierungsb.	M	3	0	0	0	0	0	0	0	0	0	1	1	0	0	0	0	1	1	0	0	2
893300	Wikri Anlage/Finanzierungsb.	G	3	0	0	0	0	0	0	0	0	0	1	1	0	0	0	0	1	1	0	0	2
893600	Betrug/Untr -Beteil/Kapitalanl	M	2	0	0	0	0	0	0	0	0	0	0	0	0	0	0	0	1	1	0	0	2
893600	Betrug/Untr -Beteil/Kapitalanl	G	2	0	0	0	0	0	0	0	0	0	0	0	0	0	0	0	1	1	0	0	2
896000	Bestimmungen Jugendschutz	M	2	0	0	0	0	0	0	0	1	1	0	1	1	0	1	0	0	0	0	0	1
896000	Bestimmungen Jugendschutz	G	2	0	0	0	0	0	0	0	1	1	0	1	1	0	1	0	0	0	0	0	1
897000	Cybercrime	M	29	0	0	0	0	1	1	0	0	0	3	4	1	1	2	7	8	5	3	0	25
897000	Cybercrime	W	16	0	0	0	0	0	0	0	0	0	1	1	2	1	3	1	2	5	3	1	15
897000	Cybercrime	G	45	0	0	0	0	1	1	0	0	0	4	5	3	2	5	8	10	10	6	1	40
897100	Computerbetrug § 263a StGB	M	21	0	0	0	0	1	1	0	0	0	3	4	1	1	2	5	5	4	1	0	17
897100	Computerbetrug § 263a StGB	W	14	0	0	0	0	0	0	0	0	0	1	1	2	0	2	1	1	5	3	1	13
897100	Computerbetrug § 263a StGB	G	35	0	0	0	0	1	1	0	0	0	4	5	3	1	4	6	6	9	4	1	30
898000	ST insges Umwelt/Verbr-schutz	M	19	0	0	0	0	0	0	0	0	0	1	1	1	1	2	4	2	4	3	3	18
898000	ST insges Umwelt/Verbr-schutz	W	2	0	0	0	0	0	0	0	0	0	0	0	1	0	1	0	0	1	0	0	2
898000	ST insges Umwelt/Verbr-schutz	G	21	0	0	0	0	0	0	0	0	0	1	1	2	1	3	4	2	5	3	3	20
898100	Umweltstr 29. Abschnitt StGB	M	3	0	0	0	0	0	0	0	0	0	0	0	0	0	0	1	0	0	2	0	3
898100	Umweltstr 29. Abschnitt StGB	G	3	0	0	0	0	0	0	0	0	0	0	0	0	0	0	1	0	0	2	0	3
898300	Umwelt/Verbr-schutz -Nebenges	M	16	0	0	0	0	0	0	0	0	0	1	1	1	1	2	3	2	4	1	3	15
898300	Umwelt/Verbr-schutz -Nebenges	W	2	0	0	0	0	0	0	0	0	0	0	0	1	0	1	0	0	1	0	0	2
898300	Umwelt/Verbr-schutz -Nebenges	G	18	0	0	0	0	0	0	0	0	0	1	1	2	1	3	3	2	5	1	3	17
899000	Straßenkriminalität	M	154	0	2	2	2	6	12	8	16	24	14	50	6	6	12	20	36	19	8	9	104
899000	Straßenkriminalität	W	25	0	0	0	1	2	3	4	2	6	2	11	2	0	2	1	6	2	2	1	14
899000	Straßenkriminalität	G	179	0	2	2	3	8	15	12	18	30	16	61	8	6	14	21	42	21	10	10	118
899500	SB durch Graffiti insgesamt	M	6	0	0	0	0	0	0	0	1	1	1	2	0	0	0	0	2	1	0	1	4
899500	SB durch Graffiti insgesamt	G	6	0	0	0	0	0	0	0	1	1	1	2	0	0	0	0	2	1	0	1	4

Polizeiliche Kriminalstatistik
Art: Straftaten und Staatsangehörigkeit nichtdeutscher TV

Tabelle 62 Blatt 1 Erstellungsdatum: 08.04.2025
Bereich: NORDHAUSEN_KREIS / T6
Berechnungszeitraum vom 01.01.2024 bis 31.12.2024

Schlüs-selzahl Staat	S t a a t	TV ----	Straftatenschlüssel 100000	110000	111000	111700	111710	112100	112110	112120	114000	130000	132000	132010	140000	143000	143200	143210	143211	143214	143230	143500
1	2	3	4	5	6	7	8	9	10	11	12	13	14	15	16	17	18	19	20	21	22	23
...	.....	484	31	10	2	2	2	3	1	2	5	1	1	1	20	20	19	18	18	2	1	2
121	ALBANIEN	8	0	0	0	0	0	0	0	0	0	0	0	0	0	0	0	0	0	0	0	0
122	BOSNIEN und HERZEGOWINA	1	0	0	0	0	0	0	0	0	0	0	0	0	0	0	0	0	0	0	0	0
124	BELGIEN	2	0	0	0	0	0	0	0	0	0	0	0	0	0	0	0	0	0	0	0	0
125	BULGARIEN	36	1	0	0	0	0	0	0	0	0	0	0	0	1	1	1	1	1	0	0	0
127	ESTLAND	1	0	0	0	0	0	0	0	0	0	0	0	0	0	0	0	0	0	0	0	0
129	FRANKREICH	1	0	0	0	0	0	0	0	0	0	0	0	0	0	0	0	0	0	0	0	0
134	GRIECHENLAND	4	1	0	0	0	0	0	0	0	0	1	1	1	0	0	0	0	0	0	0	0
137	ITALIEN	4	0	0	0	0	0	0	0	0	0	0	0	0	0	0	0	0	0	0	0	0
139	LETTLAND	3	0	0	0	0	0	0	0	0	0	0	0	0	0	0	0	0	0	0	0	0
142	LITAUEN	2	0	0	0	0	0	0	0	0	0	0	0	0	0	0	0	0	0	0	0	0
144	NORDMAZEDONIEN	7	1	1	0	0	0	0	0	0	1	0	0	0	0	0	0	0	0	0	0	0
146	Moldau, Republik	7	0	0	0	0	0	0	0	0	0	0	0	0	0	0	0	0	0	0	0	0
148	NIEDERLANDE	1	0	0	0	0	0	0	0	0	0	0	0	0	0	0	0	0	0	0	0	0
150	KOSOVO	4	0	0	0	0	0	0	0	0	0	0	0	0	0	0	0	0	0	0	0	0
151	ÖSTERREICH	3	1	0	0	0	0	0	0	0	0	0	0	0	1	1	1	1	1	0	0	0
152	POLEN	23	0	0	0	0	0	0	0	0	0	0	0	0	0	0	0	0	0	0	0	0
154	RUMÄNIEN	25	0	0	0	0	0	0	0	0	0	0	0	0	0	0	0	0	0	0	0	0
155	SLOWAKEI	1	0	0	0	0	0	0	0	0	0	0	0	0	0	0	0	0	0	0	0	0
157	SCHWEDEN	1	0	0	0	0	0	0	0	0	0	0	0	0	0	0	0	0	0	0	0	0
160	RUSSISCHE FÖDERATION	16	0	0	0	0	0	0	0	0	0	0	0	0	0	0	0	0	0	0	0	0
161	SPANIEN	1	0	0	0	0	0	0	0	0	0	0	0	0	0	0	0	0	0	0	0	0
163	TÜRKEI	10	0	0	0	0	0	0	0	0	0	0	0	0	0	0	0	0	0	0	0	0
164	TSCHECHISCHE REPUBLIK	1	0	0	0	0	0	0	0	0	0	0	0	0	0	0	0	0	0	0	0	0
165	UNGARN	4	0	0	0	0	0	0	0	0	0	0	0	0	0	0	0	0	0	0	0	0
166	UKRAINE	90	0	0	0	0	0	0	0	0	0	0	0	0	0	0	0	0	0	0	0	0
169	BELARUS	3	0	0	0	0	0	0	0	0	0	0	0	0	0	0	0	0	0	0	0	0
170	SERBIEN	7	2	1	0	0	0	0	0	0	1	0	0	0	1	1	1	1	1	0	0	0
221	ALGERIEN	5	0	0	0	0	0	0	0	0	0	0	0	0	0	0	0	0	0	0	0	0
224	ERITREA	5	0	0	0	0	0	0	0	0	0	0	0	0	0	0	0	0	0	0	0	0
225	ÄTHIOPIEN	1	0	0	0	0	0	0	0	0	0	0	0	0	0	0	0	0	0	0	0	0
232	NIGERIA	1	0	0	0	0	0	0	0	0	0	0	0	0	0	0	0	0	0	0	0	0
238	GHANA	1	0	0	0	0	0	0	0	0	0	0	0	0	0	0	0	0	0	0	0	0
248	LIBYEN	9	1	1	0	0	0	0	0	0	1	0	0	0	0	0	0	0	0	0	0	0
252	MAROKKO	8	0	0	0	0	0	0	0	0	0	0	0	0	0	0	0	0	0	0	0	0
259	GUINEA-BISSAU	1	0	0	0	0	0	0	0	0	0	0	0	0	0	0	0	0	0	0	0	0
262	KAMERUN	2	0	0	0	0	0	0	0	0	0	0	0	0	0	0	0	0	0	0	0	0
272	SIERRA LEONE	1	0	0	0	0	0	0	0	0	0	0	0	0	0	0	0	0	0	0	0	0
273	SOMALIA	3	0	0	0	0	0	0	0	0	0	0	0	0	0	0	0	0	0	0	0	0
277	SUDAN	3	0	0	0	0	0	0	0	0	0	0	0	0	0	0	0	0	0	0	0	0

Polizeiliche Kriminalstatistik
Art: Straftaten und Staatsangehörigkeit nichtdeutscher TV

Tabelle 62 Blatt 1 Erstellungsdatum: 08.04.2025
Bereich: NORDHAUSEN_KREIS / T6
Berechnungszeitraum vom 01.01.2024 bis 31.12.2024

Schlüs-selzahl Staat	S t a a t	TV ----	Straftatenschlüssel 100000	110000	111000	111700	111710	112100	112110	112120	114000	130000	132000	132010	140000	143000	143200	143210	143211	143214	143230	143500
1	2	3	4	5	6	7	8	9	10	11	12	13	14	15	16	17	18	19	20	21	22	23
285	TUNESIEN	5	0	0	0	0	0	0	0	0	0	0	0	0	0	0	0	0	0	0	0	0
367	VENEZUELA	1	0	0	0	0	0	0	0	0	0	0	0	0	0	0	0	0	0	0	0	0
422	ARMENIEN	6	1	0	0	0	0	0	0	0	0	0	0	0	1	1	1	1	1	0	0	0
423	AFGHANISTAN	30	4	1	0	0	0	0	0	0	1	0	0	0	3	3	2	2	2	1	0	1
425	ASERBAIDSCHAN	4	0	0	0	0	0	0	0	0	0	0	0	0	0	0	0	0	0	0	0	0
430	GEORGIEN	8	0	0	0	0	0	0	0	0	0	0	0	0	0	0	0	0	0	0	0	0
432	VIETNAM	3	0	0	0	0	0	0	0	0	0	0	0	0	0	0	0	0	0	0	0	0
436	INDIEN	4	1	0	0	0	0	0	0	0	0	0	0	0	1	1	1	1	1	0	0	0
438	IRAK	34	10	2	0	0	0	1	1	0	1	0	0	0	8	8	8	8	8	1	0	1
439	IRAN, ISLAMISCHE REPUBLIK	5	0	0	0	0	0	0	0	0	0	0	0	0	0	0	0	0	0	0	0	0
441	ISRAEL	1	0	0	0	0	0	0	0	0	0	0	0	0	0	0	0	0	0	0	0	0
446	KAMBODSCHA	1	0	0	0	0	0	0	0	0	0	0	0	0	0	0	0	0	0	0	0	0
450	KIRGISISTAN	1	0	0	0	0	0	0	0	0	0	0	0	0	0	0	0	0	0	0	0	0
451	LIBANON	1	0	0	0	0	0	0	0	0	0	0	0	0	0	0	0	0	0	0	0	0
461	PAKISTAN	1	1	1	1	1	1	0	0	0	0	0	0	0	0	0	0	0	0	0	0	0
471	TURKMENISTAN	1	0	0	0	0	0	0	0	0	0	0	0	0	0	0	0	0	0	0	0	0
475	SYRIEN, ARABISCHE REPUBLIK	65	6	3	1	1	1	2	0	2	0	0	0	0	3	3	3	3	3	0	0	0
476	THAILAND	1	0	0	0	0	0	0	0	0	0	0	0	0	0	0	0	0	0	0	0	0
479	CHINA	2	0	0	0	0	0	0	0	0	0	0	0	0	0	0	0	0	0	0	0	0
523	AUSTRALIEN	1	1	0	0	0	0	0	0	0	0	0	0	0	1	1	1	0	0	0	1	0
997	STAATENLOS	1	0	0	0	0	0	0	0	0	0	0	0	0	0	0	0	0	0	0	0	0
998	UNGEKLÄRT	2	0	0	0	0	0	0	0	0	0	0	0	0	0	0	0	0	0	0	0	0

Polizeiliche Kriminalstatistik
Art: Straftaten und Staatsangehörigkeit nichtdeutscher TV

Tabelle 62 Blatt 2 Erstellungsdatum: 08.04.2025
Bereich: NORDHAUSEN_KREIS / T6
Berechnungszeitraum vom 01.01.2024 bis 31.12.2024

Schlüs-selzahl Staat	S t a a t	TV ----	Straftatenschlüssel 143510	143511	143512	200000	210000	210040	210050	212000	212200	212220	217000	217010	220000	222000	222010	222100	222110	224000	225000	230000
1	2	3	4	5	6	7	8	9	10	11	12	13	14	15	16	17	18	19	20	21	22	23
...	.....	484	2	1	1	180	3	1	1	1	1	1	1	1	137	44	14	30	30	94	5	52
121	ALBANIEN	8	0	0	0	0	0	0	0	0	0	0	0	0	0	0	0	0	0	0	0	0
122	BOSNIEN und HERZEGOWINA	1	0	0	0	1	0	0	0	0	0	0	0	0	0	0	0	0	0	0	0	1
124	BELGIEN	2	0	0	0	2	0	0	0	0	0	0	0	0	2	2	0	2	2	0	0	0
125	BULGARIEN	36	0	0	0	19	0	0	0	0	0	0	0	0	14	10	7	3	3	4	1	5
127	ESTLAND	1	0	0	0	1	0	0	0	0	0	0	0	0	1	1	1	0	0	0	0	1
129	FRANKREICH	1	0	0	0	0	0	0	0	0	0	0	0	0	0	0	0	0	0	0	0	0
134	GRIECHENLAND	4	0	0	0	1	0	0	0	0	0	0	0	0	1	1	0	1	1	0	0	0
137	ITALIEN	4	0	0	0	1	0	0	0	0	0	0	0	0	1	0	0	0	0	1	0	0
139	LETTLAND	3	0	0	0	2	0	0	0	0	0	0	0	0	1	0	0	0	0	1	0	1
142	LITAUEN	2	0	0	0	1	0	0	0	0	0	0	0	0	1	0	0	0	0	1	0	0
144	NORDMAZEDONIEN	7	0	0	0	2	0	0	0	0	0	0	0	0	0	0	0	0	0	0	0	2
146	Moldau, Republik	7	0	0	0	1	0	0	0	0	0	0	0	0	1	1	0	1	1	0	0	0
148	NIEDERLANDE	1	0	0	0	0	0	0	0	0	0	0	0	0	0	0	0	0	0	0	0	0
150	KOSOVO	4	0	0	0	2	0	0	0	0	0	0	0	0	1	0	0	0	0	1	0	1
151	ÖSTERREICH	3	0	0	0	1	0	0	0	0	0	0	0	0	1	0	0	0	0	1	0	0
152	POLEN	23	0	0	0	5	0	0	0	0	0	0	0	0	2	0	0	0	0	1	1	3
154	RUMÄNIEN	25	0	0	0	8	1	1	0	0	0	0	0	0	7	1	0	1	1	6	0	1
155	SLOWAKEI	1	0	0	0	0	0	0	0	0	0	0	0	0	0	0	0	0	0	0	0	0
157	SCHWEDEN	1	0	0	0	1	0	0	0	0	0	0	0	0	1	1	0	1	1	1	0	0
160	RUSSISCHE FÖDERATION	16	0	0	0	6	0	0	0	0	0	0	0	0	5	0	0	0	0	5	0	1
161	SPANIEN	1	0	0	0	0	0	0	0	0	0	0	0	0	0	0	0	0	0	0	0	0
163	TÜRKEI	10	0	0	0	4	0	0	0	0	0	0	0	0	2	0	0	0	0	2	0	2
164	TSCHECHISCHE REPUBLIK	1	0	0	0	0	0	0	0	0	0	0	0	0	0	0	0	0	0	0	0	0
165	UNGARN	4	0	0	0	1	0	0	0	0	0	0	0	0	1	0	0	0	0	1	0	0
166	UKRAINE	90	0	0	0	29	0	0	0	0	0	0	0	0	25	4	1	3	3	21	1	6
169	BELARUS	3	0	0	0	0	0	0	0	0	0	0	0	0	0	0	0	0	0	0	0	0
170	SERBIEN	7	0	0	0	5	0	0	0	0	0	0	0	0	4	3	0	3	3	1	0	1
221	ALGERIEN	5	0	0	0	2	0	0	0	0	0	0	0	0	1	1	0	1	1	1	0	2
224	ERITREA	5	0	0	0	1	0	0	0	0	0	0	0	0	1	0	0	0	0	1	0	0
225	ÄTHIOPIEN	1	0	0	0	0	0	0	0	0	0	0	0	0	0	0	0	0	0	0	0	0
232	NIGERIA	1	0	0	0	1	0	0	0	0	0	0	0	0	0	0	0	0	0	0	0	1
238	GHANA	1	0	0	0	0	0	0	0	0	0	0	0	0	0	0	0	0	0	0	0	0
248	LIBYEN	9	0	0	0	2	0	0	0	0	0	0	0	0	2	1	1	0	0	1	0	0
252	MAROKKO	8	0	0	0	2	0	0	0	0	0	0	0	0	2	0	0	0	0	2	0	2
259	GUINEA-BISSAU	1	0	0	0	1	1	0	1	1	1	1	0	0	0	0	0	0	0	0	0	1
262	KAMERUN	2	0	0	0	0	0	0	0	0	0	0	0	0	0	0	0	0	0	0	0	0
272	SIERRA LEONE	1	0	0	0	0	0	0	0	0	0	0	0	0	0	0	0	0	0	0	0	0
273	SOMALIA	3	0	0	0	2	0	0	0	0	0	0	0	0	2	1	0	1	1	1	0	0
277	SUDAN	3	0	0	0	1	0	0	0	0	0	0	0	0	0	0	0	0	0	0	0	1

285	TUNESIEN	5	0	0	0	0	0	0	0	0	0	0	0	0	0	0	0	0	0	0	0	0
367	VENEZUELA	1	0	0	0	0	0	0	0	0	0	0	0	0	0	0	0	0	0	0	0	0
422	ARMENIEN	6	0	0	0	0	0	0	0	0	0	0	0	0	0	0	0	0	0	0	0	0
423	AFGHANISTAN	30	1	1	0	13	0	0	0	0	0	0	0	0	12	2	2	0	0	10	0	1
425	ASERBAIDSCHAN	4	0	0	0	2	0	0	0	0	0	0	0	0	2	0	0	0	0	1	1	0
430	GEORGIEN	8	0	0	0	0	0	0	0	0	0	0	0	0	0	0	0	0	0	0	0	0
432	VIETNAM	3	0	0	0	1	0	0	0	0	0	0	0	0	1	0	0	0	0	1	0	1
436	INDIEN	4	0	0	0	1	0	0	0	0	0	0	0	0	1	0	0	0	0	1	0	0
438	IRAK	34	1	0	1	16	0	0	0	0	0	0	0	0	11	6	1	5	5	5	0	5
439	IRAN, ISLAMISCHE REPUBLIK	5	0	0	0	4	0	0	0	0	0	0	0	0	3	0	0	0	0	3	0	1
441	ISRAEL	1	0	0	0	0	0	0	0	0	0	0	0	0	0	0	0	0	0	0	0	0
446	KAMBODSCHA	1	0	0	0	1	0	0	0	0	0	0	0	0	1	0	0	0	0	1	0	0
450	KIRGISISTAN	1	0	0	0	1	0	0	0	0	0	0	0	0	1	0	0	0	0	0	1	0
451	LIBANON	1	0	0	0	0	0	0	0	0	0	0	0	0	0	0	0	0	0	0	0	0
461	PAKISTAN	1	0	0	0	0	0	0	0	0	0	0	0	0	0	0	0	0	0	0	0	0
471	TURKMENISTAN	1	0	0	0	0	0	0	0	0	0	0	0	0	0	0	0	0	0	0	0	0
475	SYRIEN, ARABISCHE REPUBLIK	65	0	0	0	34	1	0	0	0	0	0	1	1	24	8	1	7	7	18	0	11
476	THAILAND	1	0	0	0	0	0	0	0	0	0	0	0	0	0	0	0	0	0	0	0	0
479	CHINA	2	0	0	0	0	0	0	0	0	0	0	0	0	0	0	0	0	0	0	0	0
523	AUSTRALIEN	1	0	0	0	0	0	0	0	0	0	0	0	0	0	0	0	0	0	0	0	0
997	STAATENLOS	1	0	0	0	1	0	0	0	0	0	0	0	0	1	1	0	1	1	0	0	0
998	UNGEKLÄRT	2	0	0	0	1	0	0	0	0	0	0	0	0	1	0	0	0	0	1	0	1

Polizeiliche Kriminalstatistik
Art: Straftaten und Staatsangehörigkeit nichtdeutscher TV

Tabelle 62 Blatt 3 Erstellungsdatum: 08.04.2025
Bereich: NORDHAUSEN_KREIS / T6
Berechnungszeitraum vom 01.01.2024 bis 31.12.2024

Schlüs-selzahl Staat	S t a a t	TV ----	Straftatenschlüssel 231000	231200	231279	232000	232100	232200	232201	232279	232300	232400	232410	3***00	3**100	3**300	300000	300010	300100	300110	300140	300300
1	2	3	4	5	6	7	8	9	10	11	12	13	14	15	16	17	18	19	20	21	22	23
...	.....	484	1	1	1	51	2	10	5	5	39	2	2	85	2	3	27	27	2	1	1	1
121	ALBANIEN	8	0	0	0	0	0	0	0	0	0	0	0	0	0	0	0	0	0	0	0	0
122	BOSNIEN und HERZEGOWINA	1	0	0	0	1	0	1	1	0	0	0	0	0	0	0	0	0	0	0	0	0
124	BELGIEN	2	0	0	0	0	0	0	0	0	0	0	0	0	0	0	0	0	0	0	0	0
125	BULGARIEN	36	0	0	0	5	0	0	0	0	5	0	0	3	0	1	1	1	0	0	0	1
127	ESTLAND	1	0	0	0	1	0	0	0	0	1	0	0	0	0	0	0	0	0	0	0	0
129	FRANKREICH	1	0	0	0	0	0	0	0	0	0	0	0	0	0	0	0	0	0	0	0	0
134	GRIECHENLAND	4	0	0	0	0	0	0	0	0	0	0	0	0	0	0	0	0	0	0	0	0
137	ITALIEN	4	0	0	0	0	0	0	0	0	0	0	0	0	0	0	0	0	0	0	0	0
139	LETTLAND	3	0	0	0	1	0	1	1	0	0	0	0	0	0	0	0	0	0	0	0	0
142	LITAUEN	2	0	0	0	0	0	0	0	0	0	0	0	1	0	1	0	0	0	0	0	0
144	NORDMAZEDONIEN	7	0	0	0	2	0	0	0	0	2	0	0	4	0	0	3	3	0	0	0	0
146	Moldau, Republik	7	0	0	0	0	0	0	0	0	0	0	0	3	0	0	1	1	0	0	0	0
148	NIEDERLANDE	1	0	0	0	0	0	0	0	0	0	0	0	0	0	0	0	0	0	0	0	0
150	KOSOVO	4	0	0	0	1	0	0	0	0	1	0	0	0	0	0	0	0	0	0	0	0
151	ÖSTERREICH	3	0	0	0	0	0	0	0	0	0	0	0	1	1	0	0	0	1	1	0	0
152	POLEN	23	0	0	0	3	0	1	1	0	2	0	0	7	0	0	2	2	0	0	0	0
154	RUMÄNIEN	25	0	0	0	1	0	0	0	0	1	0	0	3	0	0	1	1	0	0	0	0
155	SLOWAKEI	1	0	0	0	0	0	0	0	0	0	0	0	0	0	0	0	0	0	0	0	0
157	SCHWEDEN	1	0	0	0	0	0	0	0	0	0	0	0	0	0	0	0	0	0	0	0	0
160	RUSSISCHE FÖDERATION	16	0	0	0	1	0	0	0	0	1	0	0	3	0	0	0	0	0	0	0	0
161	SPANIEN	1	0	0	0	0	0	0	0	0	0	0	0	0	0	0	0	0	0	0	0	0
163	TÜRKEI	10	0	0	0	2	0	1	0	1	1	0	0	2	0	0	2	2	0	0	0	0
164	TSCHECHISCHE REPUBLIK	1	0	0	0	0	0	0	0	0	0	0	0	0	0	0	0	0	0	0	0	0
165	UNGARN	4	0	0	0	0	0	0	0	0	0	0	0	0	0	0	0	0	0	0	0	0
166	UKRAINE	90	1	1	1	5	0	0	0	0	5	0	0	27	1	0	9	9	1	0	1	0
169	BELARUS	3	0	0	0	0	0	0	0	0	0	0	0	1	0	0	0	0	0	0	0	0
170	SERBIEN	7	0	0	0	1	0	0	0	0	1	0	0	0	0	0	0	0	0	0	0	0
221	ALGERIEN	5	0	0	0	2	0	0	0	0	2	0	0	1	0	0	0	0	0	0	0	0
224	ERITREA	5	0	0	0	0	0	0	0	0	0	0	0	1	0	0	0	0	0	0	0	0
225	ÄTHIOPIEN	1	0	0	0	0	0	0	0	0	0	0	0	0	0	0	0	0	0	0	0	0
232	NIGERIA	1	0	0	0	1	1	0	0	0	0	0	0	0	0	0	0	0	0	0	0	0
238	GHANA	1	0	0	0	0	0	0	0	0	0	0	0	0	0	0	0	0	0	0	0	0
248	LIBYEN	9	0	0	0	0	0	0	0	0	0	0	0	5	0	0	1	1	0	0	0	0
252	MAROKKO	8	0	0	0	2	0	0	0	0	2	0	0	1	0	0	0	0	0	0	0	0
259	GUINEA-BISSAU	1	0	0	0	1	0	0	0	0	1	0	0	1	0	0	0	0	0	0	0	0
262	KAMERUN	2	0	0	0	0	0	0	0	0	0	0	0	0	0	0	0	0	0	0	0	0
272	SIERRA LEONE	1	0	0	0	0	0	0	0	0	0	0	0	0	0	0	0	0	0	0	0	0
273	SOMALIA	3	0	0	0	0	0	0	0	0	0	0	0	1	0	0	1	1	0	0	0	0
277	SUDAN	3	0	0	0	1	0	0	0	0	1	0	0	0	0	0	0	0	0	0	0	0

285	TUNESIEN	5	0	0	0	0	0	0	0	0	0	0	0	1	0	0	0	0	0	0	0	0
367	VENEZUELA	1	0	0	0	0	0	0	0	0	0	0	0	0	0	0	0	0	0	0	0	0
422	ARMENIEN	6	0	0	0	0	0	0	0	0	0	0	0	0	0	0	0	0	0	0	0	0
423	AFGHANISTAN	30	0	0	0	1	0	0	0	0	1	0	0	3	0	0	1	1	0	0	0	0
425	ASERBAIDSCHAN	4	0	0	0	0	0	0	0	0	0	0	0	1	0	0	0	0	0	0	0	0
430	GEORGIEN	8	0	0	0	0	0	0	0	0	0	0	0	5	0	0	0	0	0	0	0	0
432	VIETNAM	3	0	0	0	1	0	1	0	1	1	0	0	1	0	0	1	1	0	0	0	0
436	INDIEN	4	0	0	0	0	0	0	0	0	0	0	0	0	0	0	0	0	0	0	0	0
438	IRAK	34	0	0	0	5	0	1	1	0	3	1	1	4	0	0	1	1	0	0	0	0
439	IRAN, ISLAMISCHE REPUBLIK	5	0	0	0	1	1	0	0	0	0	0	0	0	0	0	0	0	0	0	0	0
441	ISRAEL	1	0	0	0	0	0	0	0	0	0	0	0	0	0	0	0	0	0	0	0	0
446	KAMBODSCHA	1	0	0	0	0	0	0	0	0	0	0	0	0	0	0	0	0	0	0	0	0
450	KIRGISISTAN	1	0	0	0	0	0	0	0	0	0	0	0	0	0	0	0	0	0	0	0	0
451	LIBANON	1	0	0	0	0	0	0	0	0	0	0	0	0	0	0	0	0	0	0	0	0
461	PAKISTAN	1	0	0	0	0	0	0	0	0	0	0	0	0	0	0	0	0	0	0	0	0
471	TURKMENISTAN	1	0	0	0	0	0	0	0	0	0	0	0	0	0	0	0	0	0	0	0	0
475	SYRIEN, ARABISCHE REPUBLIK	65	0	0	0	11	0	4	1	3	7	1	1	5	0	1	3	3	0	0	0	0
476	THAILAND	1	0	0	0	0	0	0	0	0	0	0	0	0	0	0	0	0	0	0	0	0
479	CHINA	2	0	0	0	0	0	0	0	0	0	0	0	0	0	0	0	0	0	0	0	0
523	AUSTRALIEN	1	0	0	0	0	0	0	0	0	0	0	0	0	0	0	0	0	0	0	0	0
997	STAATENLOS	1	0	0	0	0	0	0	0	0	0	0	0	0	0	0	0	0	0	0	0	0
998	UNGEKLÄRT	2	0	0	0	1	0	0	0	0	1	0	0	0	0	0	0	0	0	0	0	0

Polizeiliche Kriminalstatistik
Art: Straftaten und Staatsangehörigkeit nichtdeutscher TV

Tabelle 62 Blatt 4 Erstellungsdatum: 08.04.2025
Bereich: NORDHAUSEN_KREIS / T6
Berechnungszeitraum vom 01.01.2024 bis 31.12.2024

Schlüs-selzahl Staat	S t a a t	TV ----	Straftatenschlüssel 300310	325*00	325000	326*00	326000	326300	335*00	335000	340*00	340300	390*00	390000	4***00	4**100	400000	400010	400020	400100	400120	410*00
1	2	3	4	5	6	7	8	9	10	11	12	13	14	15	16	17	18	19	20	21	22	23
...	.....	484	1	57	5	55	54	1	1	1	1	1	1	1	15	1	4	2	2	1	1	1
121	ALBANIEN	8	0	0	0	0	0	0	0	0	0	0	0	0	0	0	0	0	0	0	0	0
122	BOSNIEN und HERZEGOWINA	1	0	0	0	0	0	0	0	0	0	0	0	0	0	0	0	0	0	0	0	0
124	BELGIEN	2	0	0	0	0	0	0	0	0	0	0	0	0	0	0	0	0	0	0	0	0
125	BULGARIEN	36	1	0	0	0	0	0	1	1	0	0	0	0	0	0	0	0	0	0	0	0
127	ESTLAND	1	0	0	0	0	0	0	0	0	0	0	0	0	0	0	0	0	0	0	0	0
129	FRANKREICH	1	0	0	0	0	0	0	0	0	0	0	0	0	0	0	0	0	0	0	0	0
134	GRIECHENLAND	4	0	0	0	0	0	0	0	0	0	0	0	0	0	0	0	0	0	0	0	0
137	ITALIEN	4	0	0	0	0	0	0	0	0	0	0	0	0	0	0	0	0	0	0	0	0
139	LETTLAND	3	0	0	0	0	0	0	0	0	0	0	0	0	0	0	0	0	0	0	0	0
142	LITAUEN	2	0	1	0	1	0	1	0	0	0	0	0	0	0	0	0	0	0	0	0	0
144	NORDMAZEDONIEN	7	0	1	0	1	1	0	0	0	0	0	0	0	0	0	0	0	0	0	0	0
146	Moldau, Republik	7	0	2	0	2	2	0	0	0	0	0	0	0	0	0	0	0	0	0	0	0
148	NIEDERLANDE	1	0	0	0	0	0	0	0	0	0	0	0	0	0	0	0	0	0	0	0	0
150	KOSOVO	4	0	0	0	0	0	0	0	0	0	0	0	0	0	0	0	0	0	0	0	0
151	ÖSTERREICH	3	0	0	0	0	0	0	0	0	0	0	0	0	0	0	0	0	0	0	0	0
152	POLEN	23	0	5	1	4	4	0	0	0	0	0	0	0	4	1	1	1	0	1	1	1
154	RUMÄNIEN	25	0	2	0	2	2	0	0	0	0	0	0	0	2	0	0	0	0	0	0	0
155	SLOWAKEI	1	0	0	0	0	0	0	0	0	0	0	0	0	0	0	0	0	0	0	0	0
157	SCHWEDEN	1	0	0	0	0	0	0	0	0	0	0	0	0	0	0	0	0	0	0	0	0
160	RUSSISCHE FÖDERATION	16	0	3	0	3	3	0	0	0	0	0	0	0	1	0	1	0	1	0	0	0
161	SPANIEN	1	0	0	0	0	0	0	0	0	0	0	0	0	0	0	0	0	0	0	0	0
163	TÜRKEI	10	0	0	0	0	0	0	0	0	0	0	0	0	0	0	0	0	0	0	0	0
164	TSCHECHISCHE REPUBLIK	1	0	0	0	0	0	0	0	0	0	0	0	0	0	0	0	0	0	0	0	0
165	UNGARN	4	0	0	0	0	0	0	0	0	0	0	0	0	1	0	1	0	1	0	0	0
166	UKRAINE	90	0	20	0	20	20	0	0	0	0	0	0	0	3	0	0	0	0	0	0	0
169	BELARUS	3	0	1	0	1	1	0	0	0	0	0	0	0	0	0	0	0	0	0	0	0
170	SERBIEN	7	0	0	0	0	0	0	0	0	0	0	0	0	0	0	0	0	0	0	0	0
221	ALGERIEN	5	0	1	1	0	0	0	0	0	0	0	0	0	1	0	0	0	0	0	0	0
224	ERITREA	5	0	1	0	1	1	0	0	0	0	0	0	0	0	0	0	0	0	0	0	0
225	ÄTHIOPIEN	1	0	0	0	0	0	0	0	0	0	0	0	0	0	0	0	0	0	0	0	0
232	NIGERIA	1	0	0	0	0	0	0	0	0	0	0	0	0	0	0	0	0	0	0	0	0
238	GHANA	1	0	0	0	0	0	0	0	0	0	0	0	0	0	0	0	0	0	0	0	0
248	LIBYEN	9	0	4	1	4	4	0	0	0	0	0	1	1	0	0	0	0	0	0	0	0
252	MAROKKO	8	0	1	0	1	1	0	0	0	0	0	0	0	1	0	0	0	0	0	0	0
259	GUINEA-BISSAU	1	0	1	0	1	1	0	0	0	0	0	0	0	0	0	0	0	0	0	0	0
262	KAMERUN	2	0	0	0	0	0	0	0	0	0	0	0	0	0	0	0	0	0	0	0	0
272	SIERRA LEONE	1	0	0	0	0	0	0	0	0	0	0	0	0	0	0	0	0	0	0	0	0
273	SOMALIA	3	0	1	1	1	1	0	0	0	0	0	0	0	0	0	0	0	0	0	0	0
277	SUDAN	3	0	0	0	0	0	0	0	0	0	0	0	0	0	0	0	0	0	0	0	0

285	TUNESIEN	5	0	1	0	1	1	0	0	0	0	0	0	0	0	0	0	0	0	0	0	0
367	VENEZUELA	1	0	0	0	0	0	0	0	0	0	0	0	0	0	0	0	0	0	0	0	0
422	ARMENIEN	6	0	0	0	0	0	0	0	0	0	0	0	0	0	0	0	0	0	0	0	0
423	AFGHANISTAN	30	0	2	0	2	2	0	0	0	0	0	0	0	1	0	1	1	0	0	0	0
425	ASERBAIDSCHAN	4	0	1	0	1	1	0	0	0	0	0	0	0	0	0	0	0	0	0	0	0
430	GEORGIEN	8	0	5	1	5	5	0	0	0	0	0	0	0	0	0	0	0	0	0	0	0
432	VIETNAM	3	0	0	0	0	0	0	0	0	0	0	0	0	0	0	0	0	0	0	0	0
436	INDIEN	4	0	0	0	0	0	0	0	0	0	0	0	0	0	0	0	0	0	0	0	0
438	IRAK	34	0	3	0	3	3	0	0	0	0	0	0	0	0	0	0	0	0	0	0	0
439	IRAN, ISLAMISCHE REPUBLIK	5	0	0	0	0	0	0	0	0	0	0	0	0	0	0	0	0	0	0	0	0
441	ISRAEL	1	0	0	0	0	0	0	0	0	0	0	0	0	0	0	0	0	0	0	0	0
446	KAMBODSCHA	1	0	0	0	0	0	0	0	0	0	0	0	0	0	0	0	0	0	0	0	0
450	KIRGISISTAN	1	0	0	0	0	0	0	0	0	0	0	0	0	0	0	0	0	0	0	0	0
451	LIBANON	1	0	0	0	0	0	0	0	0	0	0	0	0	0	0	0	0	0	0	0	0
461	PAKISTAN	1	0	0	0	0	0	0	0	0	0	0	0	0	0	0	0	0	0	0	0	0
471	TURKMENISTAN	1	0	0	0	0	0	0	0	0	0	0	0	0	1	0	0	0	0	0	0	0
475	SYRIEN, ARABISCHE REPUBLIK	65	0	1	0	1	1	0	0	0	1	1	0	0	0	0	0	0	0	0	0	0
476	THAILAND	1	0	0	0	0	0	0	0	0	0	0	0	0	0	0	0	0	0	0	0	0
479	CHINA	2	0	0	0	0	0	0	0	0	0	0	0	0	0	0	0	0	0	0	0	0
523	AUSTRALIEN	1	0	0	0	0	0	0	0	0	0	0	0	0	0	0	0	0	0	0	0	0
997	STAATENLOS	1	0	0	0	0	0	0	0	0	0	0	0	0	0	0	0	0	0	0	0	0
998	UNGEKLÄRT	2	0	0	0	0	0	0	0	0	0	0	0	0	0	0	0	0	0	0	0	0

Polizeiliche Kriminalstatistik
Art: Straftaten und Staatsangehörigkeit nichtdeutscher TV

Tabelle 62 Blatt 5 Erstellungsdatum: 08.04.2025
Bereich: NORDHAUSEN_KREIS / T6
Berechnungszeitraum vom 01.01.2024 bis 31.12.2024

Schlüs-selzahl Staat	S t a a t	TV ----	Straftatenschlüssel 410000	410010	425*00	425000	425020	426*00	426000	426010	426020	440*00	440000	440010	450*00	450000	450010	****00	***100	***300	*10*00	*25*00
1	2	3	4	5	6	7	8	9	10	11	12	13	14	15	16	17	18	19	20	21	22	23
...	.....	484	1	1	9	4	4	5	5	3	2	1	1	1	1	1	1	99	3	3	1	66
121	ALBANIEN	8	0	0	0	0	0	0	0	0	0	0	0	0	0	0	0	0	0	0	0	0
122	BOSNIEN und HERZEGOWINA	1	0	0	0	0	0	0	0	0	0	0	0	0	0	0	0	0	0	0	0	0
124	BELGIEN	2	0	0	0	0	0	0	0	0	0	0	0	0	0	0	0	0	0	0	0	0
125	BULGARIEN	36	0	0	0	0	0	0	0	0	0	0	0	0	0	0	0	3	0	1	0	0
127	ESTLAND	1	0	0	0	0	0	0	0	0	0	0	0	0	0	0	0	0	0	0	0	0
129	FRANKREICH	1	0	0	0	0	0	0	0	0	0	0	0	0	0	0	0	0	0	0	0	0
134	GRIECHENLAND	4	0	0	0	0	0	0	0	0	0	0	0	0	0	0	0	0	0	0	0	0
137	ITALIEN	4	0	0	0	0	0	0	0	0	0	0	0	0	0	0	0	0	0	0	0	0
139	LETTLAND	3	0	0	0	0	0	0	0	0	0	0	0	0	0	0	0	0	0	0	0	0
142	LITAUEN	2	0	0	0	0	0	0	0	0	0	0	0	0	0	0	0	1	0	1	0	1
144	NORDMAZEDONIEN	7	0	0	0	0	0	0	0	0	0	0	0	0	0	0	0	4	0	0	0	1
146	Moldau, Republik	7	0	0	0	0	0	0	0	0	0	0	0	0	0	0	0	3	0	0	0	2
148	NIEDERLANDE	1	0	0	0	0	0	0	0	0	0	0	0	0	0	0	0	0	0	0	0	0
150	KOSOVO	4	0	0	0	0	0	0	0	0	0	0	0	0	0	0	0	0	0	0	0	0
151	ÖSTERREICH	3	0	0	0	0	0	0	0	0	0	0	0	0	0	0	0	1	1	0	0	0
152	POLEN	23	1	1	1	0	0	1	1	1	0	1	1	1	1	1	1	10	1	0	1	6
154	RUMÄNIEN	25	0	0	2	0	0	2	2	2	0	0	0	0	0	0	0	5	0	0	0	4
155	SLOWAKEI	1	0	0	0	0	0	0	0	0	0	0	0	0	0	0	0	0	0	0	0	0
157	SCHWEDEN	1	0	0	0	0	0	0	0	0	0	0	0	0	0	0	0	0	0	0	0	0
160	RUSSISCHE FÖDERATION	16	0	0	0	0	0	0	0	0	0	0	0	0	0	0	0	4	0	0	0	3
161	SPANIEN	1	0	0	0	0	0	0	0	0	0	0	0	0	0	0	0	0	0	0	0	0
163	TÜRKEI	10	0	0	0	0	0	0	0	0	0	0	0	0	0	0	0	2	0	0	0	0
164	TSCHECHISCHE REPUBLIK	1	0	0	0	0	0	0	0	0	0	0	0	0	0	0	0	0	0	0	0	0
165	UNGARN	4	0	0	0	0	0	0	0	0	0	0	0	0	0	0	0	1	0	0	0	0
166	UKRAINE	90	0	0	3	3	3	0	0	0	0	0	0	0	0	0	0	30	1	0	0	23
169	BELARUS	3	0	0	0	0	0	0	0	0	0	0	0	0	0	0	0	1	0	0	0	1
170	SERBIEN	7	0	0	0	0	0	0	0	0	0	0	0	0	0	0	0	0	0	0	0	0
221	ALGERIEN	5	0	0	1	0	0	1	1	0	1	0	0	0	0	0	0	2	0	0	0	2
224	ERITREA	5	0	0	0	0	0	0	0	0	0	0	0	0	0	0	0	1	0	0	0	1
225	ÄTHIOPIEN	1	0	0	0	0	0	0	0	0	0	0	0	0	0	0	0	0	0	0	0	0
232	NIGERIA	1	0	0	0	0	0	0	0	0	0	0	0	0	0	0	0	0	0	0	0	0
238	GHANA	1	0	0	0	0	0	0	0	0	0	0	0	0	0	0	0	0	0	0	0	0
248	LIBYEN	9	0	0	0	0	0	0	0	0	0	0	0	0	0	0	0	5	0	0	0	4
252	MAROKKO	8	0	0	1	0	0	1	1	0	1	0	0	0	0	0	0	2	0	0	0	2
259	GUINEA-BISSAU	1	0	0	0	0	0	0	0	0	0	0	0	0	0	0	0	1	0	0	0	1
262	KAMERUN	2	0	0	0	0	0	0	0	0	0	0	0	0	0	0	0	0	0	0	0	0
272	SIERRA LEONE	1	0	0	0	0	0	0	0	0	0	0	0	0	0	0	0	0	0	0	0	0
273	SOMALIA	3	0	0	0	0	0	0	0	0	0	0	0	0	0	0	0	1	0	0	0	1
277	SUDAN	3	0	0	0	0	0	0	0	0	0	0	0	0	0	0	0	0	0	0	0	0

285	TUNESIEN	5	0	0	0	0	0	0	0	0	0	0	0	0	0	0	0	1	0	0	0	1
367	VENEZUELA	1	0	0	0	0	0	0	0	0	0	0	0	0	0	0	0	0	0	0	0	0
422	ARMENIEN	6	0	0	0	0	0	0	0	0	0	0	0	0	0	0	0	0	0	0	0	0
423	AFGHANISTAN	30	0	0	0	0	0	0	0	0	0	0	0	0	0	0	0	4	0	0	0	2
425	ASERBAIDSCHAN	4	0	0	0	0	0	0	0	0	0	0	0	0	0	0	0	1	0	0	0	1
430	GEORGIEN	8	0	0	0	0	0	0	0	0	0	0	0	0	0	0	0	5	0	0	0	5
432	VIETNAM	3	0	0	0	0	0	0	0	0	0	0	0	0	0	0	0	1	0	0	0	0
436	INDIEN	4	0	0	0	0	0	0	0	0	0	0	0	0	0	0	0	0	0	0	0	0
438	IRAK	34	0	0	0	0	0	0	0	0	0	0	0	0	0	0	0	4	0	0	0	3
439	IRAN, ISLAMISCHE REPUBLIK	5	0	0	0	0	0	0	0	0	0	0	0	0	0	0	0	0	0	0	0	0
441	ISRAEL	1	0	0	0	0	0	0	0	0	0	0	0	0	0	0	0	0	0	0	0	0
446	KAMBODSCHA	1	0	0	0	0	0	0	0	0	0	0	0	0	0	0	0	0	0	0	0	0
450	KIRGISISTAN	1	0	0	0	0	0	0	0	0	0	0	0	0	0	0	0	0	0	0	0	0
451	LIBANON	1	0	0	0	0	0	0	0	0	0	0	0	0	0	0	0	0	0	0	0	0
461	PAKISTAN	1	0	0	0	0	0	0	0	0	0	0	0	0	0	0	0	0	0	0	0	0
471	TURKMENISTAN	1	0	0	1	1	1	0	0	0	0	0	0	0	0	0	0	1	0	0	0	1
475	SYRIEN, ARABISCHE REPUBLIK	65	0	0	0	0	0	0	0	0	0	0	0	0	0	0	0	5	0	1	0	1
476	THAILAND	1	0	0	0	0	0	0	0	0	0	0	0	0	0	0	0	0	0	0	0	0
479	CHINA	2	0	0	0	0	0	0	0	0	0	0	0	0	0	0	0	0	0	0	0	0
523	AUSTRALIEN	1	0	0	0	0	0	0	0	0	0	0	0	0	0	0	0	0	0	0	0	0
997	STAATENLOS	1	0	0	0	0	0	0	0	0	0	0	0	0	0	0	0	0	0	0	0	0
998	UNGEKLÄRT	2	0	0	0	0	0	0	0	0	0	0	0	0	0	0	0	0	0	0	0	0

Polizeiliche Kriminalstatistik
Art: Straftaten und Staatsangehörigkeit nichtdeutscher TV

Tabelle 62 Blatt 6 Erstellungsdatum: 08.04.2025
Bereich: NORDHAUSEN_KREIS / T6
Berechnungszeitraum vom 01.01.2024 bis 31.12.2024

Schlüs-selzahl Staat	S t a a t	TV ----	Straftatenschlüssel *26*00	*35*00	*40*00	*50*00	*90*00	500000	510000	511000	511100	511110	511200	511201	511210	511211	511212	511300	513000	513200	515000	515001
1	2	3	4	5	6	7	8	9	10	11	12	13	14	15	16	17	18	19	20	21	22	23
...	.....	484	60	1	2	1	1	128	98	12	1	1	10	2	8	7	1	1	2	2	47	47
121	ALBANIEN	8	0	0	0	0	0	1	1	0	0	0	0	0	0	0	0	0	0	0	1	1
122	BOSNIEN und HERZEGOWINA	1	0	0	0	0	0	0	0	0	0	0	0	0	0	0	0	0	0	0	0	0
124	BELGIEN	2	0	0	0	0	0	0	0	0	0	0	0	0	0	0	0	0	0	0	0	0
125	BULGARIEN	36	0	1	0	0	0	9	6	1	1	1	0	0	0	0	0	0	0	0	5	5
127	ESTLAND	1	0	0	0	0	0	0	0	0	0	0	0	0	0	0	0	0	0	0	0	0
129	FRANKREICH	1	0	0	0	0	0	1	1	0	0	0	0	0	0	0	0	0	0	0	0	0
134	GRIECHENLAND	4	0	0	0	0	0	2	2	0	0	0	0	0	0	0	0	0	0	0	2	2
137	ITALIEN	4	0	0	0	0	0	2	2	0	0	0	0	0	0	0	0	0	0	0	1	1
139	LETTLAND	3	0	0	0	0	0	0	0	0	0	0	0	0	0	0	0	0	0	0	0	0
142	LITAUEN	2	1	0	0	0	0	0	0	0	0	0	0	0	0	0	0	0	0	0	0	0
144	NORDMAZEDONIEN	7	1	0	0	0	0	0	0	0	0	0	0	0	0	0	0	0	0	0	0	0
146	Moldau, Republik	7	2	0	0	0	0	1	1	0	0	0	0	0	0	0	0	0	0	0	0	0
148	NIEDERLANDE	1	0	0	0	0	0	1	1	0	0	0	0	0	0	0	0	0	0	0	0	0
150	KOSOVO	4	0	0	0	0	0	0	0	0	0	0	0	0	0	0	0	0	0	0	0	0
151	ÖSTERREICH	3	0	0	0	0	0	1	1	0	0	0	0	0	0	0	0	0	0	0	0	0
152	POLEN	23	5	0	1	1	0	4	2	1	0	0	1	0	1	0	1	0	0	0	0	0
154	RUMÄNIEN	25	4	0	0	0	0	9	7	0	0	0	0	0	0	0	0	0	0	0	0	0
155	SLOWAKEI	1	0	0	0	0	0	1	1	1	0	0	1	0	1	1	0	0	0	0	0	0
157	SCHWEDEN	1	0	0	0	0	0	0	0	0	0	0	0	0	0	0	0	0	0	0	0	0
160	RUSSISCHE FÖDERATION	16	3	0	0	0	0	4	2	1	0	0	1	1	0	0	0	0	0	0	0	0
161	SPANIEN	1	0	0	0	0	0	1	1	0	0	0	0	0	0	0	0	0	0	0	0	0
163	TÜRKEI	10	0	0	0	0	0	4	2	0	0	0	0	0	0	0	0	0	0	0	1	1
164	TSCHECHISCHE REPUBLIK	1	0	0	0	0	0	0	0	0	0	0	0	0	0	0	0	0	0	0	0	0
165	UNGARN	4	0	0	0	0	0	1	0	0	0	0	0	0	0	0	0	0	0	0	0	0
166	UKRAINE	90	20	0	0	0	0	33	30	4	0	0	3	0	3	3	0	1	2	2	23	23
169	BELARUS	3	1	0	0	0	0	1	0	0	0	0	0	0	0	0	0	0	0	0	0	0
170	SERBIEN	7	0	0	0	0	0	2	2	1	0	0	1	1	0	0	0	0	0	0	0	0
221	ALGERIEN	5	1	0	0	0	0	0	0	0	0	0	0	0	0	0	0	0	0	0	0	0
224	ERITREA	5	1	0	0	0	0	0	0	0	0	0	0	0	0	0	0	0	0	0	0	0
225	ÄTHIOPIEN	1	0	0	0	0	0	1	1	0	0	0	0	0	0	0	0	0	0	0	1	1
232	NIGERIA	1	0	0	0	0	0	0	0	0	0	0	0	0	0	0	0	0	0	0	0	0
238	GHANA	1	0	0	0	0	0	1	1	0	0	0	0	0	0	0	0	0	0	0	0	0
248	LIBYEN	9	4	0	0	0	1	0	0	0	0	0	0	0	0	0	0	0	0	0	0	0
252	MAROKKO	8	2	0	0	0	0	1	1	0	0	0	0	0	0	0	0	0	0	0	0	0
259	GUINEA-BISSAU	1	1	0	0	0	0	0	0	0	0	0	0	0	0	0	0	0	0	0	0	0
262	KAMERUN	2	0	0	0	0	0	2	1	0	0	0	0	0	0	0	0	0	0	0	1	1
272	SIERRA LEONE	1	0	0	0	0	0	0	0	0	0	0	0	0	0	0	0	0	0	0	0	0
273	SOMALIA	3	1	0	0	0	0	2	2	1	0	0	1	0	1	1	0	0	0	0	1	1
277	SUDAN	3	0	0	0	0	0	1	1	0	0	0	0	0	0	0	0	0	0	0	0	0

285	TUNESIEN	5	1	0	0	0	0	0	0	0	0	0	0	0	0	0	0	0	0	0	0	0
367	VENEZUELA	1	0	0	0	0	0	1	1	0	0	0	0	0	0	0	0	0	0	0	1	1
422	ARMENIEN	6	0	0	0	0	0	4	0	0	0	0	0	0	0	0	0	0	0	0	0	0
423	AFGHANISTAN	30	2	0	0	0	0	8	7	0	0	0	0	0	0	0	0	0	0	0	5	5
425	ASERBAIDSCHAN	4	1	0	0	0	0	1	0	0	0	0	0	0	0	0	0	0	0	0	0	0
430	GEORGIEN	8	5	0	0	0	0	1	1	1	0	0	1	0	1	1	0	0	0	0	0	0
432	VIETNAM	3	0	0	0	0	0	1	1	0	0	0	0	0	0	0	0	0	0	0	0	0
436	INDIEN	4	0	0	0	0	0	1	1	0	0	0	0	0	0	0	0	0	0	0	0	0
438	IRAK	34	3	0	0	0	0	4	4	1	0	0	1	0	1	1	0	0	0	0	1	1
439	IRAN, ISLAMISCHE REPUBLIK	5	0	0	0	0	0	0	0	0	0	0	0	0	0	0	0	0	0	0	0	0
441	ISRAEL	1	0	0	0	0	0	1	1	0	0	0	0	0	0	0	0	0	0	0	0	0
446	KAMBODSCHA	1	0	0	0	0	0	0	0	0	0	0	0	0	0	0	0	0	0	0	0	0
450	KIRGISISTAN	1	0	0	0	0	0	0	0	0	0	0	0	0	0	0	0	0	0	0	0	0
451	LIBANON	1	0	0	0	0	0	0	0	0	0	0	0	0	0	0	0	0	0	0	0	0
461	PAKISTAN	1	0	0	0	0	0	0	0	0	0	0	0	0	0	0	0	0	0	0	0	0
471	TURKMENISTAN	1	0	0	0	0	0	0	0	0	0	0	0	0	0	0	0	0	0	0	0	0
475	SYRIEN, ARABISCHE REPUBLIK	65	1	0	1	0	0	17	12	0	0	0	0	0	0	0	0	0	0	0	4	4
476	THAILAND	1	0	0	0	0	0	1	0	0	0	0	0	0	0	0	0	0	0	0	0	0
479	CHINA	2	0	0	0	0	0	1	0	0	0	0	0	0	0	0	0	0	0	0	0	0
523	AUSTRALIEN	1	0	0	0	0	0	0	0	0	0	0	0	0	0	0	0	0	0	0	0	0
997	STAATENLOS	1	0	0	0	0	0	0	0	0	0	0	0	0	0	0	0	0	0	0	0	0
998	UNGEKLÄRT	2	0	0	0	0	0	1	1	0	0	0	0	0	0	0	0	0	0	0	0	0

Polizeiliche Kriminalstatistik
Art: Straftaten und Staatsangehörigkeit nichtdeutscher TV

Tabelle 62 Blatt 7 Erstellungsdatum: 08.04.2025
Bereich: NORDHAUSEN_KREIS / T6
Berechnungszeitraum vom 01.01.2024 bis 31.12.2024

Schlüs-selzahl Staat	S t a a t	TV ----	Straftatenschlüssel 515079	516000	516900	516910	516920	517000	517100	517500	517510	517800	518200	518300	518301	518900	530000	530079	531000	540000	540002	540010
1	2	3	4	5	6	7	8	9	10	11	12	13	14	15	16	17	18	19	20	21	22	23
...	.....	484	1	2	2	1	1	36	7	3	3	1	1	1	1	25	11	7	4	21	6	1
121	ALBANIEN	8	0	0	0	0	0	0	0	0	0	0	0	0	0	0	0	0	0	0	0	0
122	BOSNIEN und HERZEGOWINA	1	0	0	0	0	0	0	0	0	0	0	0	0	0	0	0	0	0	0	0	0
124	BELGIEN	2	0	0	0	0	0	0	0	0	0	0	0	0	0	0	0	0	0	0	0	0
125	BULGARIEN	36	0	0	0	0	0	0	0	0	0	0	0	0	0	0	2	1	1	1	0	0
127	ESTLAND	1	0	0	0	0	0	0	0	0	0	0	0	0	0	0	0	0	0	0	0	0
129	FRANKREICH	1	0	0	0	0	0	1	0	1	1	0	0	0	0	0	0	0	0	0	0	0
134	GRIECHENLAND	4	0	0	0	0	0	0	0	0	0	0	0	0	0	0	0	0	0	0	0	0
137	ITALIEN	4	1	0	0	0	0	1	0	0	0	0	0	1	1	0	0	0	0	0	0	0
139	LETTLAND	3	0	0	0	0	0	0	0	0	0	0	0	0	0	0	0	0	0	0	0	0
142	LITAUEN	2	0	0	0	0	0	0	0	0	0	0	0	0	0	0	0	0	0	0	0	0
144	NORDMAZEDONIEN	7	0	0	0	0	0	0	0	0	0	0	0	0	0	0	0	0	0	0	0	0
146	Moldau, Republik	7	0	0	0	0	0	1	0	0	0	0	0	0	0	1	0	0	0	0	0	0
148	NIEDERLANDE	1	0	0	0	0	0	1	0	0	0	0	0	0	0	1	0	0	0	0	0	0
150	KOSOVO	4	0	0	0	0	0	0	0	0	0	0	0	0	0	0	0	0	0	0	0	0
151	ÖSTERREICH	3	0	0	0	0	0	1	0	0	0	0	0	0	0	1	0	0	0	0	0	0
152	POLEN	23	0	0	0	0	0	1	0	0	0	0	1	0	0	0	1	1	0	1	0	0
154	RUMÄNIEN	25	0	0	0	0	0	7	4	0	0	0	0	0	0	5	0	0	0	2	0	0
155	SLOWAKEI	1	0	0	0	0	0	0	0	0	0	0	0	0	0	0	0	0	0	0	0	0
157	SCHWEDEN	1	0	0	0	0	0	0	0	0	0	0	0	0	0	0	0	0	0	0	0	0
160	RUSSISCHE FÖDERATION	16	0	0	0	0	0	1	0	0	0	0	0	0	0	1	2	2	0	0	0	0
161	SPANIEN	1	0	0	0	0	0	1	0	0	0	0	0	0	0	1	0	0	0	0	0	0
163	TÜRKEI	10	0	0	0	0	0	1	0	0	0	0	0	0	0	1	1	1	0	1	0	0
164	TSCHECHISCHE REPUBLIK	1	0	0	0	0	0	0	0	0	0	0	0	0	0	0	0	0	0	0	0	0
165	UNGARN	4	0	0	0	0	0	0	0	0	0	0	0	0	0	0	0	0	0	1	0	1
166	UKRAINE	90	0	0	0	0	0	1	0	0	0	0	0	0	0	1	2	2	0	1	0	0
169	BELARUS	3	0	0	0	0	0	0	0	0	0	0	0	0	0	0	0	0	0	1	0	0
170	SERBIEN	7	0	0	0	0	0	1	0	0	0	0	0	0	0	1	0	0	0	0	0	0
221	ALGERIEN	5	0	0	0	0	0	0	0	0	0	0	0	0	0	0	0	0	0	0	0	0
224	ERITREA	5	0	0	0	0	0	0	0	0	0	0	0	0	0	0	0	0	0	0	0	0
225	ÄTHIOPIEN	1	0	0	0	0	0	0	0	0	0	0	0	0	0	0	0	0	0	0	0	0
232	NIGERIA	1	0	0	0	0	0	0	0	0	0	0	0	0	0	0	0	0	0	0	0	0
238	GHANA	1	0	0	0	0	0	1	0	0	0	0	0	0	0	1	0	0	0	0	0	0
248	LIBYEN	9	0	0	0	0	0	0	0	0	0	0	0	0	0	0	0	0	0	0	0	0
252	MAROKKO	8	0	1	1	1	0	0	0	0	0	0	0	0	0	0	0	0	0	0	0	0
259	GUINEA-BISSAU	1	0	0	0	0	0	0	0	0	0	0	0	0	0	0	0	0	0	0	0	0
262	KAMERUN	2	0	0	0	0	0	0	0	0	0	0	0	0	0	0	0	0	0	1	0	0
272	SIERRA LEONE	1	0	0	0	0	0	0	0	0	0	0	0	0	0	0	0	0	0	0	0	0
273	SOMALIA	3	0	0	0	0	0	0	0	0	0	0	0	0	0	0	0	0	0	0	0	0
277	SUDAN	3	0	0	0	0	0	1	0	0	0	0	0	0	0	1	0	0	0	0	0	0

285	TUNESIEN	5	0	0	0	0	0	0	0	0	0	0	0	0	0	0	0	0	0	0	0	0
367	VENEZUELA	1	0	0	0	0	0	0	0	0	0	0	0	0	0	0	0	0	0	0	0	0
422	ARMENIEN	6	0	0	0	0	0	0	0	0	0	0	0	0	0	0	1	0	1	3	3	0
423	AFGHANISTAN	30	0	0	0	0	0	2	0	0	0	1	0	0	0	1	0	0	0	1	0	0
425	ASERBAIDSCHAN	4	0	0	0	0	0	0	0	0	0	0	0	0	0	0	0	0	0	1	0	0
430	GEORGIEN	8	0	0	0	0	0	1	0	0	0	0	0	0	0	1	0	0	0	0	0	0
432	VIETNAM	3	0	0	0	0	0	1	0	1	1	0	0	0	0	0	0	0	0	0	0	0
436	INDIEN	4	0	0	0	0	0	1	1	0	0	0	0	0	0	0	0	0	0	0	0	0
438	IRAK	34	0	0	0	0	0	2	0	1	1	0	0	0	0	1	0	0	0	0	0	0
439	IRAN, ISLAMISCHE REPUBLIK	5	0	0	0	0	0	0	0	0	0	0	0	0	0	0	0	0	0	0	0	0
441	ISRAEL	1	0	0	0	0	0	1	0	0	0	0	0	0	0	1	0	0	0	0	0	0
446	KAMBODSCHA	1	0	0	0	0	0	0	0	0	0	0	0	0	0	0	0	0	0	0	0	0
450	KIRGISISTAN	1	0	0	0	0	0	0	0	0	0	0	0	0	0	0	0	0	0	0	0	0
451	LIBANON	1	0	0	0	0	0	0	0	0	0	0	0	0	0	0	0	0	0	0	0	0
461	PAKISTAN	1	0	0	0	0	0	0	0	0	0	0	0	0	0	0	0	0	0	0	0	0
471	TURKMENISTAN	1	0	0	0	0	0	0	0	0	0	0	0	0	0	0	0	0	0	0	0	0
475	SYRIEN, ARABISCHE REPUBLIK	65	0	0	0	0	0	8	2	0	0	0	0	0	0	6	2	0	2	5	3	0
476	THAILAND	1	0	0	0	0	0	0	0	0	0	0	0	0	0	0	0	0	0	1	0	0
479	CHINA	2	0	0	0	0	0	0	0	0	0	0	0	0	0	0	0	0	0	1	0	0
523	AUSTRALIEN	1	0	0	0	0	0	0	0	0	0	0	0	0	0	0	0	0	0	0	0	0
997	STAATENLOS	1	0	0	0	0	0	0	0	0	0	0	0	0	0	0	0	0	0	0	0	0
998	UNGEKLÄRT	2	0	1	1	0	1	0	0	0	0	0	0	0	0	0	0	0	0	0	0	0

Polizeiliche Kriminalstatistik
Art: Straftaten und Staatsangehörigkeit nichtdeutscher TV

Tabelle 62 Blatt 8 Erstellungsdatum: 08.04.2025
Bereich: NORDHAUSEN_KREIS / T6
Berechnungszeitraum vom 01.01.2024 bis 31.12.2024

Schlüs-selzahl Staat	S t a a t	TV ----	Straftatenschlüssel 540019	540020	540029	541000	541079	600000	610000	610079	620000	620013	621000	621100	621110	621120	622000	622100	630000	632000	632079	633000
1	2	3	4	5	6	7	8	9	10	11	12	13	14	15	16	17	18	19	20	21	22	23
...	.....	484	1	13	13	1	1	77	1	1	33	1	12	12	7	7	24	24	3	2	2	1
121	ALBANIEN	8	0	0	0	0	0	1	0	0	0	0	0	0	0	0	0	0	0	0	0	0
122	BOSNIEN und HERZEGOWINA	1	0	0	0	0	0	0	0	0	0	0	0	0	0	0	0	0	0	0	0	0
124	BELGIEN	2	0	0	0	0	0	0	0	0	0	0	0	0	0	0	0	0	0	0	0	0
125	BULGARIEN	36	0	1	1	0	0	4	0	0	1	0	0	0	0	0	1	1	0	0	0	0
127	ESTLAND	1	0	0	0	0	0	0	0	0	0	0	0	0	0	0	0	0	0	0	0	0
129	FRANKREICH	1	0	0	0	0	0	0	0	0	0	0	0	0	0	0	0	0	0	0	0	0
134	GRIECHENLAND	4	0	0	0	0	0	2	0	0	2	0	1	1	1	0	1	1	0	0	0	0
137	ITALIEN	4	0	0	0	0	0	0	0	0	0	0	0	0	0	0	0	0	0	0	0	0
139	LETTLAND	3	0	0	0	0	0	1	0	0	0	0	0	0	0	0	0	0	0	0	0	0
142	LITAUEN	2	0	0	0	0	0	0	0	0	0	0	0	0	0	0	0	0	0	0	0	0
144	NORDMAZEDONIEN	7	0	0	0	0	0	1	0	0	1	0	1	1	0	1	0	0	0	0	0	0
146	Moldau, Republik	7	0	0	0	0	0	1	0	0	0	0	0	0	0	0	0	0	0	0	0	0
148	NIEDERLANDE	1	0	0	0	0	0	0	0	0	0	0	0	0	0	0	0	0	0	0	0	0
150	KOSOVO	4	0	0	0	0	0	0	0	0	0	0	0	0	0	0	0	0	0	0	0	0
151	ÖSTERREICH	3	0	0	0	0	0	1	0	0	0	0	0	0	0	0	0	0	0	0	0	0
152	POLEN	23	0	1	1	0	0	5	0	0	1	0	0	0	0	0	1	1	0	0	0	0
154	RUMÄNIEN	25	0	2	2	0	0	5	0	0	1	0	0	0	0	0	1	1	1	0	0	1
155	SLOWAKEI	1	0	0	0	0	0	0	0	0	0	0	0	0	0	0	0	0	0	0	0	0
157	SCHWEDEN	1	0	0	0	0	0	0	0	0	0	0	0	0	0	0	0	0	0	0	0	0
160	RUSSISCHE FÖDERATION	16	0	0	0	0	0	5	0	0	2	0	1	1	0	1	1	1	0	0	0	0
161	SPANIEN	1	0	0	0	0	0	0	0	0	0	0	0	0	0	0	0	0	0	0	0	0
163	TÜRKEI	10	0	1	1	0	0	0	0	0	0	0	0	0	0	0	0	0	0	0	0	0
164	TSCHECHISCHE REPUBLIK	1	0	0	0	0	0	1	0	0	0	0	0	0	0	0	0	0	0	0	0	0
165	UNGARN	4	1	0	0	0	0	0	0	0	0	0	0	0	0	0	0	0	0	0	0	0
166	UKRAINE	90	0	1	1	0	0	11	0	0	5	0	2	2	2	0	4	4	1	1	1	0
169	BELARUS	3	0	0	0	1	1	1	0	0	1	0	1	1	1	1	0	0	0	0	0	0
170	SERBIEN	7	0	0	0	0	0	0	0	0	0	0	0	0	0	0	0	0	0	0	0	0
221	ALGERIEN	5	0	0	0	0	0	3	0	0	0	0	0	0	0	0	0	0	0	0	0	0
224	ERITREA	5	0	0	0	0	0	2	0	0	2	0	0	0	0	0	2	2	0	0	0	0
225	ÄTHIOPIEN	1	0	0	0	0	0	0	0	0	0	0	0	0	0	0	0	0	0	0	0	0
232	NIGERIA	1	0	0	0	0	0	0	0	0	0	0	0	0	0	0	0	0	0	0	0	0
238	GHANA	1	0	0	0	0	0	0	0	0	0	0	0	0	0	0	0	0	0	0	0	0
248	LIBYEN	9	0	0	0	0	0	2	0	0	1	0	1	1	0	1	0	0	1	1	1	0
252	MAROKKO	8	0	0	0	0	0	1	0	0	0	0	0	0	0	0	0	0	0	0	0	0
259	GUINEA-BISSAU	1	0	0	0	0	0	1	0	0	1	0	1	1	0	1	0	0	0	0	0	0
262	KAMERUN	2	0	1	1	0	0	0	0	0	0	0	0	0	0	0	0	0	0	0	0	0
272	SIERRA LEONE	1	0	0	0	0	0	0	0	0	0	0	0	0	0	0	0	0	0	0	0	0
273	SOMALIA	3	0	0	0	0	0	3	1	1	2	1	0	0	0	0	2	2	0	0	0	0
277	SUDAN	3	0	0	0	0	0	1	0	0	1	0	1	1	1	1	1	1	0	0	0	0

285	TUNESIEN	5	0	0	0	0	0	0	0	0	0	0	0	0	0	0	0	0	0	0	0	0
367	VENEZUELA	1	0	0	0	0	0	0	0	0	0	0	0	0	0	0	0	0	0	0	0	0
422	ARMENIEN	6	0	0	0	0	0	0	0	0	0	0	0	0	0	0	0	0	0	0	0	0
423	AFGHANISTAN	30	0	1	1	0	0	3	0	0	2	0	0	0	0	0	2	2	0	0	0	0
425	ASERBAIDSCHAN	4	0	1	1	0	0	0	0	0	0	0	0	0	0	0	0	0	0	0	0	0
430	GEORGIEN	8	0	0	0	0	0	2	0	0	0	0	0	0	0	0	0	0	0	0	0	0
432	VIETNAM	3	0	0	0	0	0	2	0	0	1	0	1	1	1	0	1	1	0	0	0	0
436	INDIEN	4	0	0	0	0	0	1	0	0	0	0	0	0	0	0	0	0	0	0	0	0
438	IRAK	34	0	0	0	0	0	3	0	0	0	0	0	0	0	0	0	0	0	0	0	0
439	IRAN, ISLAMISCHE REPUBLIK	5	0	0	0	0	0	0	0	0	0	0	0	0	0	0	0	0	0	0	0	0
441	ISRAEL	1	0	0	0	0	0	0	0	0	0	0	0	0	0	0	0	0	0	0	0	0
446	KAMBODSCHA	1	0	0	0	0	0	0	0	0	0	0	0	0	0	0	0	0	0	0	0	0
450	KIRGISISTAN	1	0	0	0	0	0	0	0	0	0	0	0	0	0	0	0	0	0	0	0	0
451	LIBANON	1	0	0	0	0	0	1	0	0	0	0	0	0	0	0	0	0	0	0	0	0
461	PAKISTAN	1	0	0	0	0	0	0	0	0	0	0	0	0	0	0	0	0	0	0	0	0
471	TURKMENISTAN	1	0	0	0	0	0	0	0	0	0	0	0	0	0	0	0	0	0	0	0	0
475	SYRIEN, ARABISCHE REPUBLIK	65	0	2	2	0	0	12	0	0	8	0	2	2	1	1	6	6	0	0	0	0
476	THAILAND	1	0	1	1	0	0	0	0	0	0	0	0	0	0	0	0	0	0	0	0	0
479	CHINA	2	0	1	1	0	0	1	0	0	1	0	0	0	0	0	1	1	0	0	0	0
523	AUSTRALIEN	1	0	0	0	0	0	0	0	0	0	0	0	0	0	0	0	0	0	0	0	0
997	STAATENLOS	1	0	0	0	0	0	0	0	0	0	0	0	0	0	0	0	0	0	0	0	0
998	UNGEKLÄRT	2	0	0	0	0	0	0	0	0	0	0	0	0	0	0	0	0	0	0	0	0

Polizeiliche Kriminalstatistik
Art: Straftaten und Staatsangehörigkeit nichtdeutscher TV

Tabelle 62 Blatt 9
Bereich: NORDHAUSEN_KREIS / T6
Berechnungszeitraum vom 01.01.2024 bis 31.12.2024

Erstellungsdatum: 08.04.2025

Schlüs-selzahl Staat	S t a a t	TV ----	Straftatenschlüssel 640000	640010	641000	641030	670000	670034	673000	673010	673020	673030	673100	673110	673130	674000	674010	674011	674019	674100	674119	674300
1	2	3	4	5	6	7	8	9	10	11	12	13	14	15	16	17	18	19	20	21	22	23
...	.....	484	2	1	1	1	50	1	28	20	2	5	2	1	1	23	11	1	10	10	10	2
121	ALBANIEN	8	0	0	0	0	1	0	1	1	0	0	0	0	0	0	0	0	0	0	0	0
122	BOSNIEN und HERZEGOWINA	1	0	0	0	0	0	0	0	0	0	0	0	0	0	0	0	0	0	0	0	0
124	BELGIEN	2	0	0	0	0	0	0	0	0	0	0	0	0	0	0	0	0	0	0	0	0
125	BULGARIEN	36	0	0	0	0	3	0	2	2	0	0	0	0	0	1	1	0	1	0	0	0
127	ESTLAND	1	0	0	0	0	0	0	0	0	0	0	0	0	0	0	0	0	0	0	0	0
129	FRANKREICH	1	0	0	0	0	0	0	0	0	0	0	0	0	0	0	0	0	0	0	0	0
134	GRIECHENLAND	4	0	0	0	0	2	0	2	2	0	0	0	0	0	0	0	0	0	0	0	0
137	ITALIEN	4	0	0	0	0	0	0	0	0	0	0	0	0	0	0	0	0	0	0	0	0
139	LETTLAND	3	0	0	0	0	1	0	1	1	0	0	0	0	0	0	0	0	0	0	0	0
142	LITAUEN	2	0	0	0	0	0	0	0	0	0	0	0	0	0	0	0	0	0	0	0	0
144	NORDMAZEDONIEN	7	0	0	0	0	0	0	0	0	0	0	0	0	0	0	0	0	0	0	0	0
146	Moldau, Republik	7	0	0	0	0	1	0	1	1	0	0	0	0	0	0	0	0	0	0	0	0
148	NIEDERLANDE	1	0	0	0	0	0	0	0	0	0	0	0	0	0	0	0	0	0	0	0	0
150	KOSOVO	4	0	0	0	0	0	0	0	0	0	0	0	0	0	0	0	0	0	0	0	0
151	ÖSTERREICH	3	0	0	0	0	1	0	0	0	0	0	0	0	0	1	0	0	0	0	0	1
152	POLEN	23	1	1	0	0	3	0	0	0	0	0	0	0	0	3	3	0	3	0	0	0
154	RUMÄNIEN	25	0	0	0	0	4	0	1	1	0	0	0	0	0	2	1	0	1	1	1	0
155	SLOWAKEI	1	0	0	0	0	0	0	0	0	0	0	0	0	0	0	0	0	0	0	0	0
157	SCHWEDEN	1	0	0	0	0	0	0	0	0	0	0	0	0	0	0	0	0	0	0	0	0
160	RUSSISCHE FÖDERATION	16	0	0	0	0	3	0	2	1	0	1	0	0	0	1	0	0	0	1	1	0
161	SPANIEN	1	0	0	0	0	0	0	0	0	0	0	0	0	0	0	0	0	0	0	0	0
163	TÜRKEI	10	0	0	0	0	0	0	0	0	0	0	0	0	0	0	0	0	0	0	0	0
164	TSCHECHISCHE REPUBLIK	1	0	0	0	0	1	0	1	1	0	0	0	0	0	0	0	0	0	0	0	0
165	UNGARN	4	0	0	0	0	0	0	0	0	0	0	0	0	0	0	0	0	0	0	0	0
166	UKRAINE	90	0	0	0	0	7	0	1	0	0	1	0	0	0	6	1	0	1	5	5	0
169	BELARUS	3	0	0	0	0	0	0	0	0	0	0	0	0	0	0	0	0	0	0	0	0
170	SERBIEN	7	0	0	0	0	0	0	0	0	0	0	0	0	0	0	0	0	0	0	0	0
221	ALGERIEN	5	0	0	0	0	3	0	3	3	0	0	0	0	0	1	0	0	0	0	0	1
224	ERITREA	5	0	0	0	0	0	0	0	0	0	0	0	0	0	0	0	0	0	0	0	0
225	ÄTHIOPIEN	1	0	0	0	0	0	0	0	0	0	0	0	0	0	0	0	0	0	0	0	0
232	NIGERIA	1	0	0	0	0	0	0	0	0	0	0	0	0	0	0	0	0	0	0	0	0
238	GHANA	1	0	0	0	0	0	0	0	0	0	0	0	0	0	0	0	0	0	0	0	0
248	LIBYEN	9	0	0	0	0	1	0	1	0	0	0	1	1	0	1	1	1	0	0	0	0
252	MAROKKO	8	0	0	0	0	1	0	0	0	0	0	0	0	0	1	1	0	1	0	0	0
259	GUINEA-BISSAU	1	0	0	0	0	1	0	0	0	0	0	0	0	0	1	0	0	0	1	1	0
262	KAMERUN	2	0	0	0	0	0	0	0	0	0	0	0	0	0	0	0	0	0	0	0	0
272	SIERRA LEONE	1	0	0	0	0	0	0	0	0	0	0	0	0	0	0	0	0	0	0	0	0
273	SOMALIA	3	0	0	0	0	1	0	0	0	0	0	0	0	0	1	0	0	0	1	1	0
277	SUDAN	3	0	0	0	0	1	0	1	0	0	1	0	0	0	0	0	0	0	0	0	0

285	TUNESIEN	5	0	0	0	0	0	0	0	0	0	0	0	0	0	0	0	0	0	0	0	0
367	VENEZUELA	1	0	0	0	0	0	0	0	0	0	0	0	0	0	0	0	0	0	0	0	0
422	ARMENIEN	6	0	0	0	0	0	0	0	0	0	0	0	0	0	0	0	0	0	0	0	0
423	AFGHANISTAN	30	0	0	0	0	1	1	1	1	0	0	0	0	0	0	0	0	0	0	0	0
425	ASERBAIDSCHAN	4	0	0	0	0	0	0	0	0	0	0	0	0	0	0	0	0	0	0	0	0
430	GEORGIEN	8	0	0	0	0	2	0	2	0	1	0	1	0	1	0	0	0	0	0	0	0
432	VIETNAM	3	0	0	0	0	2	0	2	1	1	1	0	0	0	0	0	0	0	0	0	0
436	INDIEN	4	0	0	0	0	1	0	0	0	0	0	0	0	0	1	1	0	1	0	0	0
438	IRAK	34	1	0	1	1	2	0	1	1	0	0	0	0	0	1	1	0	1	0	0	0
439	IRAN, ISLAMISCHE REPUBLIK	5	0	0	0	0	0	0	0	0	0	0	0	0	0	0	0	0	0	0	0	0
441	ISRAEL	1	0	0	0	0	0	0	0	0	0	0	0	0	0	0	0	0	0	0	0	0
446	KAMBODSCHA	1	0	0	0	0	0	0	0	0	0	0	0	0	0	0	0	0	0	0	0	0
450	KIRGISISTAN	1	0	0	0	0	0	0	0	0	0	0	0	0	0	0	0	0	0	0	0	0
451	LIBANON	1	0	0	0	0	1	0	1	0	0	1	0	0	0	0	0	0	0	0	0	0
461	PAKISTAN	1	0	0	0	0	0	0	0	0	0	0	0	0	0	0	0	0	0	0	0	0
471	TURKMENISTAN	1	0	0	0	0	0	0	0	0	0	0	0	0	0	0	0	0	0	0	0	0
475	SYRIEN, ARABISCHE REPUBLIK	65	0	0	0	0	6	0	4	4	0	0	0	0	0	2	1	0	1	1	1	0
476	THAILAND	1	0	0	0	0	0	0	0	0	0	0	0	0	0	0	0	0	0	0	0	0
479	CHINA	2	0	0	0	0	0	0	0	0	0	0	0	0	0	0	0	0	0	0	0	0
523	AUSTRALIEN	1	0	0	0	0	0	0	0	0	0	0	0	0	0	0	0	0	0	0	0	0
997	STAATENLOS	1	0	0	0	0	0	0	0	0	0	0	0	0	0	0	0	0	0	0	0	0
998	UNGEKLÄRT	2	0	0	0	0	0	0	0	0	0	0	0	0	0	0	0	0	0	0	0	0

Polizeiliche Kriminalstatistik
Art: Straftaten und Staatsangehörigkeit nichtdeutscher TV

Tabelle 62 Blatt 10 Erstellungsdatum: 08.04.2025
Bereich: NORDHAUSEN_KREIS / T6
Berechnungszeitraum vom 01.01.2024 bis 31.12.2024

Schlüs-selzahl Staat	S t a a t	TV ----	Straftatenschlüssel 674310	674319	676000	676400	676410	676411	700000	720000	720002	720011	725000	725300	725320	725321	725700	725710	725711	725712	725900	726000
1	2	3	4	5	6	7	8	9	10	11	12	13	14	15	16	17	18	19	20	21	22	23
...	.....	484	2	2	1	1	1	1	65	24	1	2	17	1	1	1	12	12	5	7	5	4
121	ALBANIEN	8	0	0	0	0	0	0	7	4	0	1	3	0	0	0	1	1	0	1	2	0
122	BOSNIEN und HERZEGOWINA	1	0	0	0	0	0	0	0	0	0	0	0	0	0	0	0	0	0	0	0	0
124	BELGIEN	2	0	0	0	0	0	0	0	0	0	0	0	0	0	0	0	0	0	0	0	0
125	BULGARIEN	36	0	0	0	0	0	0	6	0	0	0	0	0	0	0	0	0	0	0	0	0
127	ESTLAND	1	0	0	0	0	0	0	0	0	0	0	0	0	0	0	0	0	0	0	0	0
129	FRANKREICH	1	0	0	0	0	0	0	0	0	0	0	0	0	0	0	0	0	0	0	0	0
134	GRIECHENLAND	4	0	0	0	0	0	0	0	0	0	0	0	0	0	0	0	0	0	0	0	0
137	ITALIEN	4	0	0	0	0	0	0	1	0	0	0	0	0	0	0	0	0	0	0	0	0
139	LETTLAND	3	0	0	0	0	0	0	0	0	0	0	0	0	0	0	0	0	0	0	0	0
142	LITAUEN	2	0	0	0	0	0	0	0	0	0	0	0	0	0	0	0	0	0	0	0	0
144	NORDMAZEDONIEN	7	0	0	0	0	0	0	1	0	0	0	0	0	0	0	0	0	0	0	0	0
146	Moldau, Republik	7	0	0	0	0	0	0	1	1	0	0	1	0	0	0	1	1	0	1	0	0
148	NIEDERLANDE	1	0	0	0	0	0	0	0	0	0	0	0	0	0	0	0	0	0	0	0	0
150	KOSOVO	4	0	0	0	0	0	0	2	1	0	0	1	0	0	0	1	1	0	1	0	0
151	ÖSTERREICH	3	1	1	0	0	0	0	0	0	0	0	0	0	0	0	0	0	0	0	0	0
152	POLEN	23	0	0	0	0	0	0	3	2	0	0	0	0	0	0	0	0	0	0	0	2
154	RUMÄNIEN	25	0	0	1	1	1	1	1	0	0	0	0	0	0	0	0	0	0	0	0	0
155	SLOWAKEI	1	0	0	0	0	0	0	0	0	0	0	0	0	0	0	0	0	0	0	0	0
157	SCHWEDEN	1	0	0	0	0	0	0	0	0	0	0	0	0	0	0	0	0	0	0	0	0
160	RUSSISCHE FÖDERATION	16	0	0	0	0	0	0	4	1	0	0	1	0	0	0	1	1	1	0	0	0
161	SPANIEN	1	0	0	0	0	0	0	0	0	0	0	0	0	0	0	0	0	0	0	0	0
163	TÜRKEI	10	0	0	0	0	0	0	2	1	0	0	1	1	1	1	0	0	0	0	0	0
164	TSCHECHISCHE REPUBLIK	1	0	0	0	0	0	0	0	0	0	0	0	0	0	0	0	0	0	0	0	0
165	UNGARN	4	0	0	0	0	0	0	2	0	0	0	0	0	0	0	0	0	0	0	0	0
166	UKRAINE	90	0	0	0	0	0	0	1	1	0	0	0	0	0	0	0	0	0	0	0	1
169	BELARUS	3	0	0	0	0	0	0	0	0	0	0	0	0	0	0	0	0	0	0	0	0
170	SERBIEN	7	0	0	0	0	0	0	1	1	0	0	1	0	0	0	1	1	1	0	0	0
221	ALGERIEN	5	1	1	0	0	0	0	2	2	1	0	1	0	0	0	1	1	0	1	0	0
224	ERITREA	5	0	0	0	0	0	0	1	0	0	0	0	0	0	0	0	0	0	0	0	0
225	ÄTHIOPIEN	1	0	0	0	0	0	0	0	0	0	0	0	0	0	0	0	0	0	0	0	0
232	NIGERIA	1	0	0	0	0	0	0	0	0	0	0	0	0	0	0	0	0	0	0	0	0
238	GHANA	1	0	0	0	0	0	0	0	0	0	0	0	0	0	0	0	0	0	0	0	0
248	LIBYEN	9	0	0	0	0	0	0	4	1	0	0	1	0	0	0	0	0	0	0	1	0
252	MAROKKO	8	0	0	0	0	0	0	5	3	0	0	3	0	0	0	3	3	2	1	1	0
259	GUINEA-BISSAU	1	0	0	0	0	0	0	0	0	0	0	0	0	0	0	0	0	0	0	0	0
262	KAMERUN	2	0	0	0	0	0	0	0	0	0	0	0	0	0	0	0	0	0	0	0	0
272	SIERRA LEONE	1	0	0	0	0	0	0	1	0	0	0	0	0	0	0	0	0	0	0	0	0
273	SOMALIA	3	0	0	0	0	0	0	0	0	0	0	0	0	0	0	0	0	0	0	0	0
277	SUDAN	3	0	0	0	0	0	0	0	0	0	0	0	0	0	0	0	0	0	0	0	0

285	TUNESIEN	5	0	0	0	0	0	0	4	4	0	0	4	0	0	0	3	3	1	2	1	0
367	VENEZUELA	1	0	0	0	0	0	0	0	0	0	0	0	0	0	0	0	0	0	0	0	0
422	ARMENIEN	6	0	0	0	0	0	0	1	1	0	0	0	0	0	0	0	0	0	0	0	1
423	AFGHANISTAN	30	0	0	0	0	0	0	3	0	0	0	0	0	0	0	0	0	0	0	0	0
425	ASERBAIDSCHAN	4	0	0	0	0	0	0	0	0	0	0	0	0	0	0	0	0	0	0	0	0
430	GEORGIEN	8	0	0	0	0	0	0	2	0	0	0	0	0	0	0	0	0	0	0	0	0
432	VIETNAM	3	0	0	0	0	0	0	0	0	0	0	0	0	0	0	0	0	0	0	0	0
436	INDIEN	4	0	0	0	0	0	0	0	0	0	0	0	0	0	0	0	0	0	0	0	0
438	IRAK	34	0	0	0	0	0	0	3	0	0	0	0	0	0	0	0	0	0	0	0	0
439	IRAN, ISLAMISCHE REPUBLIK	5	0	0	0	0	0	0	1	0	0	0	0	0	0	0	0	0	0	0	0	0
441	ISRAEL	1	0	0	0	0	0	0	0	0	0	0	0	0	0	0	0	0	0	0	0	0
446	KAMBODSCHA	1	0	0	0	0	0	0	0	0	0	0	0	0	0	0	0	0	0	0	0	0
450	KIRGISISTAN	1	0	0	0	0	0	0	0	0	0	0	0	0	0	0	0	0	0	0	0	0
451	LIBANON	1	0	0	0	0	0	0	0	0	0	0	0	0	0	0	0	0	0	0	0	0
461	PAKISTAN	1	0	0	0	0	0	0	0	0	0	0	0	0	0	0	0	0	0	0	0	0
471	TURKMENISTAN	1	0	0	0	0	0	0	0	0	0	0	0	0	0	0	0	0	0	0	0	0
475	SYRIEN, ARABISCHE REPUBLIK	65	0	0	0	0	0	0	5	1	0	1	0	0	0	0	0	0	0	0	0	0
476	THAILAND	1	0	0	0	0	0	0	0	0	0	0	0	0	0	0	0	0	0	0	0	0
479	CHINA	2	0	0	0	0	0	0	0	0	0	0	0	0	0	0	0	0	0	0	0	0
523	AUSTRALIEN	1	0	0	0	0	0	0	0	0	0	0	0	0	0	0	0	0	0	0	0	0
997	STAATENLOS	1	0	0	0	0	0	0	1	0	0	0	0	0	0	0	0	0	0	0	0	0
998	UNGEKLÄRT	2	0	0	0	0	0	0	0	0	0	0	0	0	0	0	0	0	0	0	0	0

Polizeiliche Kriminalstatistik
Art: Straftaten und Staatsangehörigkeit nichtdeutscher TV

Tabelle 62 Blatt 11 Erstellungsdatum: 08.04.2025
Bereich: NORDHAUSEN_KREIS / T6
Berechnungszeitraum vom 01.01.2024 bis 31.12.2024

Schlüs-selzahl Staat	S t a a t	TV ----	Straftatenschlüssel 726100	726200	730000	731000	731200	731202	731600	731601	731602	731700	731702	731800	731900	732000	732800	732810	732900	732910	734000	734800
1	2	3	4	5	6	7	8	9	10	11	12	13	14	15	16	17	18	19	20	21	22	23
...	.....	484	2	2	43	37	8	8	5	3	2	4	4	20	1	2	1	1	1	1	1	1
121	ALBANIEN	8	0	0	3	3	1	1	1	1	0	0	0	2	0	0	0	0	0	0	0	0
122	BOSNIEN und HERZEGOWINA	1	0	0	0	0	0	0	0	0	0	0	0	0	0	0	0	0	0	0	0	0
124	BELGIEN	2	0	0	0	0	0	0	0	0	0	0	0	0	0	0	0	0	0	0	0	0
125	BULGARIEN	36	0	0	6	5	1	1	0	0	0	2	2	2	0	1	0	0	1	1	0	0
127	ESTLAND	1	0	0	0	0	0	0	0	0	0	0	0	0	0	0	0	0	0	0	0	0
129	FRANKREICH	1	0	0	0	0	0	0	0	0	0	0	0	0	0	0	0	0	0	0	0	0
134	GRIECHENLAND	4	0	0	0	0	0	0	0	0	0	0	0	0	0	0	0	0	0	0	0	0
137	ITALIEN	4	0	0	1	1	0	0	0	0	0	0	0	1	0	0	0	0	0	0	0	0
139	LETTLAND	3	0	0	0	0	0	0	0	0	0	0	0	0	0	0	0	0	0	0	0	0
142	LITAUEN	2	0	0	0	0	0	0	0	0	0	0	0	0	0	0	0	0	0	0	0	0
144	NORDMAZEDONIEN	7	0	0	1	1	0	0	1	0	1	0	0	0	0	0	0	0	0	0	0	0
146	Moldau, Republik	7	0	0	0	0	0	0	0	0	0	0	0	0	0	0	0	0	0	0	0	0
148	NIEDERLANDE	1	0	0	0	0	0	0	0	0	0	0	0	0	0	0	0	0	0	0	0	0
150	KOSOVO	4	0	0	1	1	1	1	0	0	0	0	0	0	0	0	0	0	0	0	0	0
151	ÖSTERREICH	3	0	0	0	0	0	0	0	0	0	0	0	0	0	0	0	0	0	0	0	0
152	POLEN	23	1	1	1	1	0	0	1	1	0	0	0	0	0	0	0	0	0	0	0	0
154	RUMÄNIEN	25	0	0	1	1	0	0	0	0	0	0	0	1	0	0	0	0	0	0	0	0
155	SLOWAKEI	1	0	0	0	0	0	0	0	0	0	0	0	0	0	0	0	0	0	0	0	0
157	SCHWEDEN	1	0	0	0	0	0	0	0	0	0	0	0	0	0	0	0	0	0	0	0	0
160	RUSSISCHE FÖDERATION	16	0	0	3	2	1	1	0	0	0	0	0	1	0	0	0	0	0	0	0	0
161	SPANIEN	1	0	0	0	0	0	0	0	0	0	0	0	0	0	0	0	0	0	0	0	0
163	TÜRKEI	10	0	0	1	1	0	0	1	1	0	0	0	0	0	0	0	0	0	0	0	0
164	TSCHECHISCHE REPUBLIK	1	0	0	0	0	0	0	0	0	0	0	0	0	0	0	0	0	0	0	0	0
165	UNGARN	4	0	0	2	2	0	0	1	0	1	1	1	0	0	0	0	0	0	0	0	0
166	UKRAINE	90	0	1	1	1	0	0	0	0	0	0	0	1	0	0	0	0	0	0	0	0
169	BELARUS	3	0	0	0	0	0	0	0	0	0	0	0	0	0	0	0	0	0	0	0	0
170	SERBIEN	7	0	0	0	0	0	0	0	0	0	0	0	0	0	0	0	0	0	0	0	0
221	ALGERIEN	5	0	0	1	0	0	0	0	0	0	0	0	0	0	0	0	0	0	0	0	0
224	ERITREA	5	0	0	1	1	0	0	0	0	0	0	0	1	0	0	0	0	0	0	0	0
225	ÄTHIOPIEN	1	0	0	0	0	0	0	0	0	0	0	0	0	0	0	0	0	0	0	0	0
232	NIGERIA	1	0	0	0	0	0	0	0	0	0	0	0	0	0	0	0	0	0	0	0	0
238	GHANA	1	0	0	0	0	0	0	0	0	0	0	0	0	0	0	0	0	0	0	0	0
248	LIBYEN	9	0	0	3	3	0	0	0	0	0	1	1	2	0	0	0	0	0	0	0	0
252	MAROKKO	8	0	0	2	1	1	1	0	0	0	0	0	0	0	1	1	1	0	0	0	0
259	GUINEA-BISSAU	1	0	0	0	0	0	0	0	0	0	0	0	0	0	0	0	0	0	0	0	0
262	KAMERUN	2	0	0	0	0	0	0	0	0	0	0	0	0	0	0	0	0	0	0	0	0
272	SIERRA LEONE	1	0	0	0	0	0	0	0	0	0	0	0	0	0	0	0	0	0	0	0	0
273	SOMALIA	3	0	0	0	0	0	0	0	0	0	0	0	0	0	0	0	0	0	0	0	0
277	SUDAN	3	0	0	0	0	0	0	0	0	0	0	0	0	0	0	0	0	0	0	0	0

285	TUNESIEN	5	0	0	1	0	0	0	0	0	0	0	0	0	0	0	0	0	0	0	1	1
367	VENEZUELA	1	0	0	0	0	0	0	0	0	0	0	0	0	0	0	0	0	0	0	0	0
422	ARMENIEN	6	1	0	0	0	0	0	0	0	0	0	0	0	0	0	0	0	0	0	0	0
423	AFGHANISTAN	30	0	0	3	3	0	0	0	0	0	0	0	2	1	0	0	0	0	0	0	0
425	ASERBAIDSCHAN	4	0	0	0	0	0	0	0	0	0	0	0	0	0	0	0	0	0	0	0	0
430	GEORGIEN	8	0	0	2	2	2	2	0	0	0	0	0	0	0	0	0	0	0	0	0	0
432	VIETNAM	3	0	0	0	0	0	0	0	0	0	0	0	0	0	0	0	0	0	0	0	0
436	INDIEN	4	0	0	0	0	0	0	0	0	0	0	0	0	0	0	0	0	0	0	0	0
438	IRAK	34	0	0	3	2	0	0	0	0	0	0	0	2	0	0	0	0	0	0	0	0
439	IRAN, ISLAMISCHE REPUBLIK	5	0	0	1	1	0	0	0	0	0	0	0	1	0	0	0	0	0	0	0	0
441	ISRAEL	1	0	0	0	0	0	0	0	0	0	0	0	0	0	0	0	0	0	0	0	0
446	KAMBODSCHA	1	0	0	0	0	0	0	0	0	0	0	0	0	0	0	0	0	0	0	0	0
450	KIRGISISTAN	1	0	0	0	0	0	0	0	0	0	0	0	0	0	0	0	0	0	0	0	0
451	LIBANON	1	0	0	0	0	0	0	0	0	0	0	0	0	0	0	0	0	0	0	0	0
461	PAKISTAN	1	0	0	0	0	0	0	0	0	0	0	0	0	0	0	0	0	0	0	0	0
471	TURKMENISTAN	1	0	0	0	0	0	0	0	0	0	0	0	0	0	0	0	0	0	0	0	0
475	SYRIEN, ARABISCHE REPUBLIK	65	0	0	4	4	1	1	0	0	0	0	0	3	0	0	0	0	0	0	0	0
476	THAILAND	1	0	0	0	0	0	0	0	0	0	0	0	0	0	0	0	0	0	0	0	0
479	CHINA	2	0	0	0	0	0	0	0	0	0	0	0	0	0	0	0	0	0	0	0	0
523	AUSTRALIEN	1	0	0	0	0	0	0	0	0	0	0	0	0	0	0	0	0	0	0	0	0
997	STAATENLOS	1	0	0	1	1	0	0	0	0	0	0	0	1	0	0	0	0	0	0	0	0
998	UNGEKLÄRT	2	0	0	0	0	0	0	0	0	0	0	0	0	0	0	0	0	0	0	0	0

Polizeiliche Kriminalstatistik
Art: Straftaten und Staatsangehörigkeit nichtdeutscher TV

Tabelle 62 Blatt 12 Erstellungsdatum: 08.04.2025
Bereich: NORDHAUSEN_KREIS / T6
Berechnungszeitraum vom 01.01.2024 bis 31.12.2024

Schlüs-selzahl Staat	S t a a t	TV ----	Straftatenschlüssel 734810	734818	736000	740000	744000	744200	890000	891000	892000	893000	893100	893300	893600	897000	897100	898000	898100	898300	899000	899500
1	2	3	4	5	6	7	8	9	10	11	12	13	14	15	16	17	18	19	20	21	22	23
...	.....	484	1	1	3	1	1	1	468	43	48	4	2	2	2	5	5	2	1	1	53	1
121	ALBANIEN	8	0	0	0	0	0	0	5	3	0	0	0	0	0	0	0	0	0	0	0	0
122	BOSNIEN und HERZEGOWINA	1	0	0	0	0	0	0	1	0	0	0	0	0	0	0	0	0	0	0	0	0
124	BELGIEN	2	0	0	0	0	0	0	2	0	2	0	0	0	0	0	0	0	0	0	2	0
125	BULGARIEN	36	0	0	0	0	0	0	36	6	10	0	0	0	0	0	0	0	0	0	4	0
127	ESTLAND	1	0	0	0	0	0	0	1	0	1	0	0	0	0	0	0	0	0	0	0	0
129	FRANKREICH	1	0	0	0	0	0	0	1	0	0	0	0	0	0	1	1	0	0	0	0	0
134	GRIECHENLAND	4	0	0	0	0	0	0	4	0	1	0	0	0	0	0	0	0	0	0	2	0
137	ITALIEN	4	0	0	0	0	0	0	4	1	0	0	0	0	0	0	0	0	0	0	0	0
139	LETTLAND	3	0	0	0	0	0	0	3	0	0	0	0	0	0	0	0	0	0	0	0	0
142	LITAUEN	2	0	0	0	0	0	0	2	0	0	0	0	0	0	0	0	0	0	0	0	0
144	NORDMAZEDONIEN	7	0	0	0	0	0	0	7	1	0	0	0	0	0	0	0	0	0	0	1	0
146	Moldau, Republik	7	0	0	0	0	0	0	6	0	1	0	0	0	0	0	0	0	0	0	1	0
148	NIEDERLANDE	1	0	0	0	0	0	0	1	0	0	0	0	0	0	0	0	0	0	0	0	0
150	KOSOVO	4	0	0	0	0	0	0	3	1	0	0	0	0	0	0	0	0	0	0	0	0
151	ÖSTERREICH	3	0	0	0	0	0	0	3	0	0	0	0	0	0	0	0	0	0	0	2	0
152	POLEN	23	0	0	0	0	0	0	23	1	0	0	0	0	0	1	1	0	0	0	2	0
154	RUMÄNIEN	25	0	0	0	0	0	0	25	1	2	1	0	0	0	0	0	1	1	0	2	0
155	SLOWAKEI	1	0	0	0	0	0	0	1	0	0	0	0	0	0	0	0	0	0	0	0	0
157	SCHWEDEN	1	0	0	0	0	0	0	1	0	1	0	0	0	0	0	0	0	0	0	1	0
160	RUSSISCHE FÖDERATION	16	0	0	1	0	0	0	15	3	0	0	0	0	0	0	0	0	0	0	1	0
161	SPANIEN	1	0	0	0	0	0	0	1	0	0	0	0	0	0	0	0	0	0	0	0	0
163	TÜRKEI	10	0	0	0	0	0	0	9	1	0	0	0	0	0	0	0	0	0	0	0	0
164	TSCHECHISCHE REPUBLIK	1	0	0	0	0	0	0	1	0	0	0	0	0	0	0	0	0	0	0	0	0
165	UNGARN	4	0	0	0	0	0	0	4	2	0	0	0	0	0	0	0	0	0	0	0	0
166	UKRAINE	90	0	0	0	0	0	0	90	1	4	2	2	2	2	0	0	0	0	0	8	0
169	BELARUS	3	0	0	0	0	0	0	3	0	0	0	0	0	0	0	0	0	0	0	0	0
170	SERBIEN	7	0	0	0	0	0	0	6	0	3	0	0	0	0	0	0	0	0	0	4	0
221	ALGERIEN	5	0	0	1	0	0	0	4	1	1	0	0	0	0	0	0	0	0	0	1	0
224	ERITREA	5	0	0	0	0	0	0	5	1	0	0	0	0	0	0	0	0	0	0	0	0
225	ÄTHIOPIEN	1	0	0	0	0	0	0	1	0	0	0	0	0	0	0	0	0	0	0	0	0
232	NIGERIA	1	0	0	0	0	0	0	1	0	0	0	0	0	0	0	0	0	0	0	0	0
238	GHANA	1	0	0	0	0	0	0	1	0	0	0	0	0	0	0	0	0	0	0	0	0
248	LIBYEN	9	0	0	0	0	0	0	8	3	1	0	0	0	0	0	0	0	0	0	2	1
252	MAROKKO	8	0	0	0	0	0	0	5	2	0	0	0	0	0	0	0	0	0	0	0	0
259	GUINEA-BISSAU	1	0	0	0	0	0	0	1	0	1	0	0	0	0	0	0	0	0	0	1	0
262	KAMERUN	2	0	0	0	0	0	0	2	0	0	0	0	0	0	0	0	0	0	0	0	0
272	SIERRA LEONE	1	0	0	0	1	1	1	1	0	0	1	0	0	0	0	0	1	0	1	0	0
273	SOMALIA	3	0	0	0	0	0	0	3	0	1	0	0	0	0	0	0	0	0	0	2	0
277	SUDAN	3	0	0	0	0	0	0	3	0	0	0	0	0	0	0	0	0	0	0	0	0

285	TUNESIEN	5	1	1	0	0	0	0	2	1	0	0	0	0	0	0	0	0	0	0	0	0
367	VENEZUELA	1	0	0	0	0	0	0	1	0	0	0	0	0	0	0	0	0	0	0	0	0
422	ARMENIEN	6	0	0	0	0	0	0	6	0	0	0	0	0	0	0	0	0	0	0	0	0
423	AFGHANISTAN	30	0	0	0	0	0	0	30	3	2	0	0	0	0	0	0	0	0	0	1	0
425	ASERBAIDSCHAN	4	0	0	0	0	0	0	4	0	0	0	0	0	0	0	0	0	0	0	0	0
430	GEORGIEN	8	0	0	0	0	0	0	8	2	0	0	0	0	0	0	0	0	0	0	0	0
432	VIETNAM	3	0	0	0	0	0	0	3	0	0	0	0	0	0	1	1	0	0	0	0	0
436	INDIEN	4	0	0	0	0	0	0	4	0	0	0	0	0	0	0	0	0	0	0	0	0
438	IRAK	34	0	0	1	0	0	0	34	3	6	0	0	0	0	1	1	0	0	0	6	0
439	IRAN, ISLAMISCHE REPUBLIK	5	0	0	0	0	0	0	5	1	0	0	0	0	0	0	0	0	0	0	0	0
441	ISRAEL	1	0	0	0	0	0	0	1	0	0	0	0	0	0	0	0	0	0	0	0	0
446	KAMBODSCHA	1	0	0	0	0	0	0	1	0	0	0	0	0	0	0	0	0	0	0	0	0
450	KIRGISISTAN	1	0	0	0	0	0	0	1	0	0	0	0	0	0	0	0	0	0	0	0	0
451	LIBANON	1	0	0	0	0	0	0	1	0	0	0	0	0	0	0	0	0	0	0	0	0
461	PAKISTAN	1	0	0	0	0	0	0	1	0	1	0	0	0	0	0	0	0	0	0	0	0
471	TURKMENISTAN	1	0	0	0	0	0	0	1	0	0	0	0	0	0	0	0	0	0	0	0	0
475	SYRIEN, ARABISCHE REPUBLIK	65	0	0	0	0	0	0	65	4	9	0	0	0	0	0	0	0	0	0	9	0
476	THAILAND	1	0	0	0	0	0	0	1	0	0	0	0	0	0	0	0	0	0	0	0	0
479	CHINA	2	0	0	0	0	0	0	2	0	0	0	0	0	0	0	0	0	0	0	0	0
523	AUSTRALIEN	1	0	0	0	0	0	0	1	0	0	0	0	0	0	0	0	0	0	0	0	0
997	STAATENLOS	1	0	0	0	0	0	0	1	1	1	0	0	0	0	0	0	0	0	0	1	0
998	UNGEKLÄRT	2	0	0	0	0	0	0	2	0	0	0	0	0	0	1	1	0	0	0	0	0

Polizeiliche Kriminalstatistik
Art: Aufgliederung der Opfer nach Alter und Geschlecht

Tabelle 91
Bereich: NORDHAUSEN_KREIS / T6
Berechnungszeitraum vom 01.01.2024 bis 31.12.2024

Erstellungsdatum: 19.03.2025

Schlüsselzahl der Tat	Straftaten	Art	Opfer			Kinder				Jugendliche		Heranwachsende		Erwachsene			
						bis unter 6		6 bis unter 14		14 bis unter 18		18 bis unter 21		21 bis unter 60		60 und älter	
			gesamt	männlich	weiblich	männlich	weiblich	männlich	weiblich	männlich	weiblich	männlich	weiblich	männlich	weiblich	männlich	weiblich
1	2	3	4	5	6	7	8	9	10	11	12	13	14	15	16	17	18
------	Straftaten insgesamt	Insg	1447	850	597	12	10	54	43	66	58	71	37	566	409	81	40
------	Straftaten insgesamt	Vers	81	47	34	0	1	2	0	1	2	7	1	36	28	1	2
------	Straftaten insgesamt	Voll	1366	803	563	12	9	52	43	65	56	64	36	530	381	80	38
000000	Straftaten gegen das Leben	Insg	1	1	0	0	0	0	0	0	0	1	0	0	0	0	0
000000	Straftaten gegen das Leben	Voll	1	1	0	0	0	0	0	0	0	1	0	0	0	0	0
030000	Fahrlässige Tötung	Insg	1	1	0	0	0	0	0	0	0	1	0	0	0	0	0
030000	Fahrlässige Tötung	Voll	1	1	0	0	0	0	0	0	0	1	0	0	0	0	0
100000	ST sex. Selbstbestg. insges.	Insg	64	10	54	0	3	5	7	2	14	1	3	2	26	0	1
100000	ST sex. Selbstbestg. insges.	Vers	3	1	2	0	0	1	0	0	0	0	0	0	2	0	0
100000	ST sex. Selbstbestg. insges.	Voll	61	9	52	0	3	4	7	2	14	1	3	2	24	0	1
110000	ST gg. sex. SB Obergruppe	Insg	42	2	40	0	0	0	0	1	14	0	2	1	23	0	1
110000	ST gg. sex. SB Obergruppe	Vers	2	0	2	0	0	0	0	0	0	0	0	0	2	0	0
110000	ST gg. sex. SB Obergruppe	Voll	40	2	38	0	0	0	0	1	14	0	2	1	21	0	1
111000	Vergew., Nötg., Übergr. bsF	Insg	9	0	9	0	0	0	0	0	3	0	0	0	6	0	0
111000	Vergew., Nötg., Übergr. bsF	Vers	1	0	1	0	0	0	0	0	0	0	0	0	1	0	0
111000	Vergew., Nötg., Übergr. bsF	Voll	8	0	8	0	0	0	0	0	3	0	0	0	5	0	0
111700	Vergew § 177 Abs. 6, 7, 8 StGB	Insg	8	0	8	0	0	0	0	0	2	0	0	0	6	0	0
111700	Vergew § 177 Abs. 6, 7, 8 StGB	Vers	1	0	1	0	0	0	0	0	0	0	0	0	1	0	0
111700	Vergew § 177 Abs. 6, 7, 8 StGB	Voll	7	0	7	0	0	0	0	0	2	0	0	0	5	0	0
111710	Vergew § 177 Abs. 6 Nr. 1, 2	Insg	8	0	8	0	0	0	0	0	2	0	0	0	6	0	0
111710	Vergew § 177 Abs. 6 Nr. 1, 2	Vers	1	0	1	0	0	0	0	0	0	0	0	0	1	0	0
111710	Vergew § 177 Abs. 6 Nr. 1, 2	Voll	7	0	7	0	0	0	0	0	2	0	0	0	5	0	0
111800	Sex. Übergr./Nötigung bsF	Insg	1	0	1	0	0	0	0	0	1	0	0	0	0	0	0
111800	Sex. Übergr./Nötigung bsF	Voll	1	0	1	0	0	0	0	0	1	0	0	0	0	0	0
111810	Sex. Übergriffe bsF	Insg	1	0	1	0	0	0	0	0	1	0	0	0	0	0	0
111810	Sex. Übergriffe bsF	Voll	1	0	1	0	0	0	0	0	1	0	0	0	0	0	0
112100	Sex. Übergriff / sex. Nötigung	Insg	14	0	14	0	0	0	0	0	6	0	1	0	7	0	0
112100	Sex. Übergriff / sex. Nötigung	Vers	1	0	1	0	0	0	0	0	0	0	0	0	1	0	0
112100	Sex. Übergriff / sex. Nötigung	Voll	13	0	13	0	0	0	0	0	6	0	1	0	6	0	0
112110	Sexuelle Übergriff	Insg	11	0	11	0	0	0	0	0	5	0	1	0	5	0	0
112110	Sexuelle Übergriff	Voll	11	0	11	0	0	0	0	0	5	0	1	0	5	0	0
112120	Sexuelle Nötigung	Insg	3	0	3	0	0	0	0	0	1	0	0	0	2	0	0
112120	Sexuelle Nötigung	Vers	1	0	1	0	0	0	0	0	0	0	0	0	1	0	0
112120	Sexuelle Nötigung	Voll	2	0	2	0	0	0	0	0	1	0	0	0	1	0	0
114000	Sexuelle Belästigung § 184i	Insg	19	2	17	0	0	0	0	1	5	0	1	1	10	0	1
114000	Sexuelle Belästigung § 184i	Voll	19	2	17	0	0	0	0	1	5	0	1	1	10	0	1
130000	Sex Missbr Kinder/Jugendl insg	Insg	22	8	14	0	3	5	7	1	0	1	1	1	3	0	0
130000	Sex Missbr Kinder/Jugendl insg	Vers	1	1	0	0	0	1	0	0	0	0	0	0	0	0	0

Polizeiliche Kriminalstatistik
Art: Aufgliederung der Opfer nach Alter und Geschlecht

Tabelle 91
Bereich: NORDHAUSEN_KREIS / T6
Berechnungszeitraum vom 01.01.2024 bis 31.12.2024

Erstellungsdatum: 19.03.2025

Schlüs-selzahl der Tat	S t r a f t a t e n	Art	Opfer gesamt	Opfer männlich	Opfer weiblich	Kinder bis unter 6 männlich	Kinder bis unter 6 weiblich	Kinder 6 bis unter 14 männlich	Kinder 6 bis unter 14 weiblich	Jugendliche 14 bis unter 18 männlich	Jugendliche 14 bis unter 18 weiblich	Heranwachsende 18 bis unter 21 männlich	Heranwachsende 18 bis unter 21 weiblich	Erwachsene 21 bis unter 60 männlich	Erwachsene 21 bis unter 60 weiblich	Erwachsene 60 und älter männlich	Erwachsene 60 und älter weiblich
1	2	3	4	5	6	7	8	9	10	11	12	13	14	15	16	17	18
130000	Sex Missbr Kinder/Jugendl insg	Voll	21	7	14	0	3	4	7	1	0	1	1	1	3	0	0
131000	Sex Missbr Kinder 176-176eStGB	Insg	15	5	10	0	3	5	7	0	0	0	0	0	0	0	0
131000	Sex Missbr Kinder 176-176eStGB	Vers	1	1	0	0	0	1	0	0	0	0	0	0	0	0	0
131000	Sex Missbr Kinder 176-176eStGB	Voll	14	4	10	0	3	4	7	0	0	0	0	0	0	0	0
131100	Sex Handlg 176(1)Nr.1 u 2 StGB	Insg	7	4	3	0	1	4	2	0	0	0	0	0	0	0	0
131100	Sex Handlg 176(1)Nr.1 u 2 StGB	Vers	1	1	0	0	0	1	0	0	0	0	0	0	0	0	0
131100	Sex Handlg 176(1)Nr.1 u 2 StGB	Voll	6	3	3	0	1	3	2	0	0	0	0	0	0	0	0
131200	Exhib/sex Handlg vor Kindern	Insg	3	0	3	0	1	0	2	0	0	0	0	0	0	0	0
131200	Exhib/sex Handlg vor Kindern	Voll	3	0	3	0	1	0	2	0	0	0	0	0	0	0	0
131400	Einwirken auf Kinder	Insg	2	0	2	0	0	0	2	0	0	0	0	0	0	0	0
131400	Einwirken auf Kinder	Voll	2	0	2	0	0	0	2	0	0	0	0	0	0	0	0
131410	Einw auf Kind o. Körperkontakt	Insg	2	0	2	0	0	0	2	0	0	0	0	0	0	0	0
131410	Einw auf Kind o. Körperkontakt	Voll	2	0	2	0	0	0	2	0	0	0	0	0	0	0	0
131411	131410 - Kind 176a (1) Nr. 3	Insg	2	0	2	0	0	0	2	0	0	0	0	0	0	0	0
131411	131410 - Kind 176a (1) Nr. 3	Voll	2	0	2	0	0	0	2	0	0	0	0	0	0	0	0
131500	Beischl mit Kind o ähnl Handlg	Insg	1	0	1	0	0	0	1	0	0	0	0	0	0	0	0
131500	Beischl mit Kind o ähnl Handlg	Voll	1	0	1	0	0	0	1	0	0	0	0	0	0	0	0
131700	Sonst schw sex Missb Kind 176c	Insg	2	1	1	0	1	1	0	0	0	0	0	0	0	0	0
131700	Sonst schw sex Missb Kind 176c	Voll	2	1	1	0	1	1	0	0	0	0	0	0	0	0	0
131710	Sonst schw sex Missb Kind 176c	Insg	2	1	1	0	1	1	0	0	0	0	0	0	0	0	0
131710	Sonst schw sex Missb Kind 176c	Voll	2	1	1	0	1	1	0	0	0	0	0	0	0	0	0
132000	Exhib/Erreg öffentl Ärgernis	Insg	6	2	4	0	0	0	0	0	0	1	1	1	3	0	0
132000	Exhib/Erreg öffentl Ärgernis	Voll	6	2	4	0	0	0	0	0	0	1	1	1	3	0	0
132010	Exhibit. Handlg. § 183 StGB	Insg	3	1	2	0	0	0	0	0	0	1	0	0	2	0	0
132010	Exhibit. Handlg. § 183 StGB	Voll	3	1	2	0	0	0	0	0	0	1	0	0	2	0	0
132020	Erreg öffentl Ärgernis § 183a	Insg	3	1	2	0	0	0	0	0	0	0	1	1	1	0	0
132020	Erreg öffentl Ärgernis § 183a	Voll	3	1	2	0	0	0	0	0	0	0	1	1	1	0	0
133000	Sex Missbr Jugendl § 182 StGB	Insg	1	1	0	0	0	0	0	1	0	0	0	0	0	0	0
133000	Sex Missbr Jugendl § 182 StGB	Voll	1	1	0	0	0	0	0	1	0	0	0	0	0	0	0
133700	Sonst sex Missbr Jugendlicher	Insg	1	1	0	0	0	0	0	1	0	0	0	0	0	0	0
133700	Sonst sex Missbr Jugendlicher	Voll	1	1	0	0	0	0	0	1	0	0	0	0	0	0	0
200000	Rohheitsdelikte	Insg	1217	713	504	12	7	48	35	62	42	64	28	449	355	78	37
200000	Rohheitsdelikte	Vers	78	46	32	0	1	1	0	1	2	7	1	36	26	1	2
200000	Rohheitsdelikte	Voll	1139	667	472	12	6	47	35	61	40	57	27	413	329	77	35
210000	Raub, räub. Erpressung	Insg	23	17	6	0	0	0	0	1	0	3	0	11	3	2	3
210000	Raub, räub. Erpressung	Vers	6	5	1	0	0	0	0	1	0	2	0	1	0	1	1
210000	Raub, räub. Erpressung	Voll	17	12	5	0	0	0	0	0	0	1	0	10	3	1	2
210040	Räuber. Diebstahl 252 StGB	Insg	6	4	2	0	0	0	0	0	0	1	0	2	0	1	2

Polizeiliche Kriminalstatistik
Art: Aufgliederung der Opfer nach Alter und Geschlecht

Tabelle 91
Bereich: NORDHAUSEN_KREIS / T6
Berechnungszeitraum vom 01.01.2024 bis 31.12.2024

Erstellungsdatum: 19.03.2025

Schlüsselzahl der Tat	Straftaten	Art	Opfer			Kinder				Jugendliche		Heranwachsende		Erwachsene			
						bis unter 6		6 bis unter 14		14 bis unter 18		18 bis unter 21		21 bis unter 60		60 und älter	
			gesamt	männlich	weiblich	männlich	weiblich	männlich	weiblich	männlich	weiblich	männlich	weiblich	männlich	weiblich	männlich	weiblich
1	2	3	4	5	6	7	8	9	10	11	12	13	14	15	16	17	18
210040	Räuber. Diebstahl 252 StGB	Voll	6	4	2	0	0	0	0	0	0	1	0	2	0	1	2
210050	Sonst räuber Erpressg 255 StGB	Insg	3	3	0	0	0	0	0	0	0	0	0	3	0	0	0
210050	Sonst räuber Erpressg 255 StGB	Vers	1	1	0	0	0	0	0	0	0	0	0	1	0	0	0
210050	Sonst räuber Erpressg 255 StGB	Voll	2	2	0	0	0	0	0	0	0	0	0	2	0	0	0
212000	Raub/räub Erpr Kassenr/Geschä	Insg	1	1	0	0	0	0	0	0	0	0	0	0	0	1	0
212000	Raub/räub Erpr Kassenr/Geschä	Vers	1	1	0	0	0	0	0	0	0	0	0	0	0	1	0
212200	Raub, räub. Erpr Tankstelle	Insg	1	1	0	0	0	0	0	0	0	0	0	0	0	1	0
212200	Raub, räub. Erpr Tankstelle	Vers	1	1	0	0	0	0	0	0	0	0	0	0	0	1	0
212220	Schwerer Raub auf Tankstellen	Insg	1	1	0	0	0	0	0	0	0	0	0	0	0	1	0
212220	Schwerer Raub auf Tankstellen	Vers	1	1	0	0	0	0	0	0	0	0	0	0	0	1	0
217000	Sonst Raubüberf Str/Weg/Plätze	Insg	8	6	2	0	0	0	0	1	0	1	0	4	2	0	0
217000	Sonst Raubüberf Str/Weg/Plätze	Vers	2	2	0	0	0	0	0	1	0	1	0	0	0	0	0
217000	Sonst Raubüberf Str/Weg/Plätze	Voll	6	4	2	0	0	0	0	0	0	0	0	4	2	0	0
217010	Sonstiger Raub Str/Weg/Plätze	Insg	6	4	2	0	0	0	0	1	0	0	0	3	2	0	0
217010	Sonstiger Raub Str/Weg/Plätze	Vers	1	1	0	0	0	0	0	1	0	0	0	0	0	0	0
217010	Sonstiger Raub Str/Weg/Plätze	Voll	5	3	2	0	0	0	0	0	0	0	0	3	2	0	0
217050	Sonst räub Erpr Str/Weg/Plätze	Insg	2	2	0	0	0	0	0	0	0	1	0	1	0	0	0
217050	Sonst räub Erpr Str/Weg/Plätze	Vers	1	1	0	0	0	0	0	0	0	1	0	0	0	0	0
217050	Sonst räub Erpr Str/Weg/Plätze	Voll	1	1	0	0	0	0	0	0	0	0	0	1	0	0	0
219000	Raubüberfälle in Wohnungen	Insg	5	3	2	0	0	0	0	0	0	1	0	2	1	0	1
219000	Raubüberfälle in Wohnungen	Vers	2	1	1	0	0	0	0	0	0	1	0	0	0	0	1
219000	Raubüberfälle in Wohnungen	Voll	3	2	1	0	0	0	0	0	0	0	0	2	1	0	0
219010	Raub in Wohnungen § 249 StGB	Insg	4	2	2	0	0	0	0	0	0	0	0	2	1	0	1
219010	Raub in Wohnungen § 249 StGB	Vers	1	0	1	0	0	0	0	0	0	0	0	0	0	0	1
219010	Raub in Wohnungen § 249 StGB	Voll	3	2	1	0	0	0	0	0	0	0	0	2	1	0	0
219050	Räub Erpressung in Wohnungen	Insg	1	1	0	0	0	0	0	0	0	1	0	0	0	0	0
219050	Räub Erpressung in Wohnungen	Vers	1	1	0	0	0	0	0	0	0	1	0	0	0	0	0
220000	Körperverletzung insgesamt	Insg	727	424	303	10	7	35	23	44	29	41	18	261	207	33	19
220000	Körperverletzung insgesamt	Vers	68	39	29	0	1	1	0	0	1	5	0	33	26	0	1
220000	Körperverletzung insgesamt	Voll	659	385	274	10	6	34	23	44	28	36	18	228	181	33	18
222000	Gefährliche/schwere KV insges	Insg	145	96	49	1	1	4	4	11	2	14	3	62	37	4	2
222000	Gefährliche/schwere KV insges	Vers	31	16	15	0	1	0	0	0	0	3	0	13	14	0	0
222000	Gefährliche/schwere KV insges	Voll	114	80	34	1	0	4	4	11	2	11	3	49	23	4	2
222010	Sonst TÖ bei gefährlicher KV	Insg	66	37	29	1	1	2	2	4	1	5	1	22	22	3	2
222010	Sonst TÖ bei gefährlicher KV	Vers	16	8	8	0	1	0	0	0	0	1	0	7	7	0	0
222010	Sonst TÖ bei gefährlicher KV	Voll	50	29	21	1	0	2	2	4	1	4	1	15	15	3	2
222100	Gefä/schw KV auf Str/Weg/Platz	Insg	79	59	20	0	0	2	2	7	1	9	2	40	15	1	0
222100	Gefä/schw KV auf Str/Weg/Platz	Vers	15	8	7	0	0	0	0	0	0	2	0	6	7	0	0

Polizeiliche Kriminalstatistik
Art: Aufgliederung der Opfer nach Alter und Geschlecht

Tabelle 91
Bereich: NORDHAUSEN_KREIS / T6
Berechnungszeitraum vom 01.01.2024 bis 31.12.2024

Erstellungsdatum: 19.03.2025

Schlüs-selzahl der Tat	Straftaten	Art	Opfer			Kinder				Jugendliche		Heranwachsende		Erwachsene			
						bis unter 6		6 bis unter 14		14 bis unter 18		18 bis unter 21		21 bis unter 60		60 und älter	
			gesamt	männlich	weiblich	männlich	weiblich	männlich	weiblich	männlich	weiblich	männlich	weiblich	männlich	weiblich	männlich	weiblich
1	2	3	4	5	6	7	8	9	10	11	12	13	14	15	16	17	18
222100	Gefä/schw KV auf Str/Weg/Platz	Voll	64	51	13	0	0	2	2	7	1	7	2	34	8	1	0
222110	Gefährl KV auf Str/Weg/Platz	Insg	78	58	20	0	0	2	2	7	1	9	2	40	15	0	0
222110	Gefährl KV auf Str/Weg/Platz	Vers	15	8	7	0	0	0	0	0	0	2	0	6	7	0	0
222110	Gefährl KV auf Str/Weg/Platz	Voll	63	50	13	0	0	2	2	7	1	7	2	34	8	0	0
222120	Schwere KV auf Str/Weg/Platz	Insg	1	1	0	0	0	0	0	0	0	0	0	0	0	1	0
222120	Schwere KV auf Str/Weg/Platz	Voll	1	1	0	0	0	0	0	0	0	0	0	0	0	1	0
223000	Misshandlg v Schutzbefohlenen	Insg	15	8	7	3	5	4	2	0	0	0	0	0	0	1	0
223000	Misshandlg v Schutzbefohlenen	Voll	15	8	7	3	5	4	2	0	0	0	0	0	0	1	0
223001	Misshandlg Schutzbef. > 14 J	Insg	1	1	0	0	0	0	0	0	0	0	0	0	0	1	0
223001	Misshandlg Schutzbef. > 14 J	Voll	1	1	0	0	0	0	0	0	0	0	0	0	0	1	0
223100	Misshandlung von Kindern	Insg	14	7	7	3	5	4	2	0	0	0	0	0	0	0	0
223100	Misshandlung von Kindern	Voll	14	7	7	3	5	4	2	0	0	0	0	0	0	0	0
224000	Vorsätzliche einfache KV	Insg	529	306	223	6	1	24	16	32	27	26	13	196	153	22	13
224000	Vorsätzliche einfache KV	Vers	37	23	14	0	0	1	0	0	1	2	0	20	12	0	1
224000	Vorsätzliche einfache KV	Voll	492	283	209	6	1	23	16	32	26	24	13	176	141	22	12
225000	Fahrlässige Körperverletzung	Insg	38	14	24	0	0	3	1	1	0	1	2	3	17	6	4
225000	Fahrlässige Körperverletzung	Voll	38	14	24	0	0	3	1	1	0	1	2	3	17	6	4
230000	Straft. gg persönl. Freiheit	Insg	467	272	195	2	0	13	12	17	13	20	10	177	145	43	15
230000	Straft. gg persönl. Freiheit	Vers	4	2	2	0	0	0	0	0	1	0	1	2	0	0	0
230000	Straft. gg persönl. Freiheit	Voll	463	270	193	2	0	13	12	17	12	20	9	175	145	43	15
231000	Menschenr/Entz Minderj/Kinderh	Insg	1	1	0	1	0	0	0	0	0	0	0	0	0	0	0
231000	Menschenr/Entz Minderj/Kinderh	Voll	1	1	0	1	0	0	0	0	0	0	0	0	0	0	0
231200	Entziehg Minderjähr. 235 StGB	Insg	1	1	0	1	0	0	0	0	0	0	0	0	0	0	0
231200	Entziehg Minderjähr. 235 StGB	Voll	1	1	0	1	0	0	0	0	0	0	0	0	0	0	0
231279	Sonstige Entziehg. Minderjä.	Insg	1	1	0	1	0	0	0	0	0	0	0	0	0	0	0
231279	Sonstige Entziehg. Minderjä.	Voll	1	1	0	1	0	0	0	0	0	0	0	0	0	0	0
232000	Freihb/Nöt/Bedr/Zwangsh/Stalkg	Insg	466	271	195	1	0	13	12	17	13	20	10	177	145	43	15
232000	Freihb/Nöt/Bedr/Zwangsh/Stalkg	Vers	4	2	2	0	0	0	0	0	1	0	1	2	0	0	0
232000	Freihb/Nöt/Bedr/Zwangsh/Stalkg	Voll	462	269	193	1	0	13	12	17	12	20	9	175	145	43	15
232100	Freiheitsberaubung § 239 StGB	Insg	3	1	2	0	0	0	0	0	0	1	0	0	2	0	0
232100	Freiheitsberaubung § 239 StGB	Voll	3	1	2	0	0	0	0	0	0	1	0	0	2	0	0
232200	Nötigung § 240 StGB	Insg	91	56	35	0	0	3	3	1	3	4	2	43	24	5	3
232200	Nötigung § 240 StGB	Vers	4	2	2	0	0	0	0	0	1	0	1	2	0	0	0
232200	Nötigung § 240 StGB	Voll	87	54	33	0	0	3	3	1	2	4	1	41	24	5	3
232201	Nötigung im Straßenverkehr	Insg	46	31	15	0	0	0	2	0	0	3	0	25	12	3	1
232201	Nötigung im Straßenverkehr	Vers	1	1	0	0	0	0	0	0	0	0	0	1	0	0	0
232201	Nötigung im Straßenverkehr	Voll	45	30	15	0	0	0	2	0	0	3	0	24	12	3	1
232279	Sonstige Nötigung	Insg	45	25	20	0	0	3	1	1	3	1	2	18	12	2	2

Polizeiliche Kriminalstatistik
Art: Aufgliederung der Opfer nach Alter und Geschlecht

Tabelle 91
Bereich: NORDHAUSEN_KREIS / T6
Berechnungszeitraum vom 01.01.2024 bis 31.12.2024

Erstellungsdatum: 19.03.2025

Schlüs-selzahl der Tat	S t r a f t a t e n	Art	Opfer gesamt	Opfer männlich	Opfer weiblich	Kinder bis unter 6 männlich	Kinder bis unter 6 weiblich	Kinder 6 bis unter 14 männlich	Kinder 6 bis unter 14 weiblich	Jugendliche 14 bis unter 18 männlich	Jugendliche 14 bis unter 18 weiblich	Heranwachsende 18 bis unter 21 männlich	Heranwachsende 18 bis unter 21 weiblich	Erwachsene 21 bis unter 60 männlich	Erwachsene 21 bis unter 60 weiblich	Erwachsene 60 und älter männlich	Erwachsene 60 und älter weiblich
1	2	3	4	5	6	7	8	9	10	11	12	13	14	15	16	17	18
232279	Sonstige Nötigung	Vers	3	1	2	0	0	0	0	0	1	0	1	1	0	0	0
232279	Sonstige Nötigung	Voll	42	24	18	0	0	3	1	1	2	1	1	17	12	2	2
232300	Bedrohung § 241 StGB	Insg	339	204	135	1	0	9	7	16	10	15	7	128	99	35	12
232300	Bedrohung § 241 StGB	Voll	339	204	135	1	0	9	7	16	10	15	7	128	99	35	12
232400	Stalking § 238 StGB	Insg	33	10	23	0	0	1	2	0	0	0	1	6	20	3	0
232400	Stalking § 238 StGB	Voll	33	10	23	0	0	1	2	0	0	0	1	6	20	3	0
232410	Stalking § 238, Abs. 1 StGB	Insg	33	10	23	0	0	1	2	0	0	0	1	6	20	3	0
232410	Stalking § 238, Abs. 1 StGB	Voll	33	10	23	0	0	1	2	0	0	0	1	6	20	3	0
600000	Sonstige Straftatbestände StGB	Insg	165	126	39	0	0	1	1	2	2	5	6	115	28	3	2
600000	Sonstige Straftatbestände StGB	Voll	165	126	39	0	0	1	1	2	2	5	6	115	28	3	2
620000	Widerst und ST gg öff. Ordg.	Insg	126	109	17	0	0	0	0	0	0	4	3	104	14	1	0
620000	Widerst und ST gg öff. Ordg.	Voll	126	109	17	0	0	0	0	0	0	4	3	104	14	1	0
621000	Widerst/tätl Angr Staatsgewalt	Insg	126	109	17	0	0	0	0	0	0	4	3	104	14	1	0
621000	Widerst/tätl Angr Staatsgewalt	Voll	126	109	17	0	0	0	0	0	0	4	3	104	14	1	0
621100	Widerst/tätlich Angriff Beamte	Insg	126	109	17	0	0	0	0	0	0	4	3	104	14	1	0
621100	Widerst/tätlich Angriff Beamte	Voll	126	109	17	0	0	0	0	0	0	4	3	104	14	1	0
621110	Widerstand gg Vollstr.beamte	Insg	67	59	8	0	0	0	0	0	0	3	1	56	7	0	0
621110	Widerstand gg Vollstr.beamte	Voll	67	59	8	0	0	0	0	0	0	3	1	56	7	0	0
621120	Tätl Angr auf Vollstreckungsb	Insg	59	50	9	0	0	0	0	0	0	1	2	48	7	1	0
621120	Tätl Angr auf Vollstreckungsb	Voll	59	50	9	0	0	0	0	0	0	1	2	48	7	1	0
650000	Wettbewerb/Korrupt/Amtsdelikte	Insg	2	2	0	0	0	0	0	0	0	0	0	2	0	0	0
650000	Wettbewerb/Korrupt/Amtsdelikte	Voll	2	2	0	0	0	0	0	0	0	0	0	2	0	0	0
655000	Sonstige Straftaten im Amt	Insg	2	2	0	0	0	0	0	0	0	0	0	2	0	0	0
655000	Sonstige Straftaten im Amt	Voll	2	2	0	0	0	0	0	0	0	0	0	2	0	0	0
655100	Körperverletzung im Amt	Insg	2	2	0	0	0	0	0	0	0	0	0	2	0	0	0
655100	Körperverletzung im Amt	Voll	2	2	0	0	0	0	0	0	0	0	0	2	0	0	0
670000	Sonst ST gem StGB -o Verkehrsd	Insg	37	15	22	0	0	1	1	2	2	1	3	9	14	2	2
670000	Sonst ST gem StGB -o Verkehrsd	Voll	37	15	22	0	0	1	1	2	2	1	3	9	14	2	2
670034	Verl höchstp Lebensber Bildauf	Insg	12	5	7	0	0	1	1	2	0	0	1	0	5	2	0
670034	Verl höchstp Lebensber Bildauf	Voll	12	5	7	0	0	1	1	2	0	0	1	0	5	2	0
673000	Beleidigung 185-187, 189 StGB	Insg	25	10	15	0	0	0	0	0	2	1	2	9	9	0	2
673000	Beleidigung 185-187, 189 StGB	Voll	25	10	15	0	0	0	0	0	2	1	2	9	9	0	2
673100	Beleidigung ect. auf sex GL	Insg	25	10	15	0	0	0	0	0	2	1	2	9	9	0	2
673100	Beleidigung ect. auf sex GL	Voll	25	10	15	0	0	0	0	0	2	1	2	9	9	0	2
673110	Beleidigung auf sex Grundlage	Insg	16	4	12	0	0	0	0	0	1	1	2	3	7	0	2
673110	Beleidigung auf sex Grundlage	Voll	16	4	12	0	0	0	0	0	1	1	2	3	7	0	2
673120	Üble Nachrede auf sex Grundl	Insg	5	3	2	0	0	0	0	0	1	0	0	3	1	0	0
673120	Üble Nachrede auf sex Grundl	Voll	5	3	2	0	0	0	0	0	1	0	0	3	1	0	0

Polizeiliche Kriminalstatistik
Art: Aufgliederung der Opfer nach Alter und Geschlecht

Tabelle 91
Bereich: NORDHAUSEN_KREIS / T6
Berechnungszeitraum vom 01.01.2024 bis 31.12.2024

Erstellungsdatum: 19.03.2025

Schlüs-selzahl der Tat	S t r a f t a t e n	Art	Opfer			Kinder				Jugendliche		Heranwachsende		Erwachsene			
						bis unter 6		6 bis unter 14		14 bis unter 18		18 bis unter 21		21 bis unter 60		60 und älter	
			gesamt	männlich	weiblich	männlich	weiblich	männlich	weiblich	männlich	weiblich	männlich	weiblich	männlich	weiblich	männlich	weiblich
1	2	3	4	5	6	7	8	9	10	11	12	13	14	15	16	17	18
673130	Verleumdung auf sex Grundlage	Insg	4	3	1	0	0	0	0	0	0	0	0	3	1	0	0
673130	Verleumdung auf sex Grundlage	Voll	4	3	1	0	0	0	0	0	0	0	0	3	1	0	0
890000	Straftaten insges ohne 725000	Insg	1447	850	597	12	10	54	43	66	58	71	37	566	409	81	40
890000	Straftaten insges ohne 725000	Vers	81	47	34	0	1	2	0	1	2	7	1	36	28	1	2
890000	Straftaten insges ohne 725000	Voll	1366	803	563	12	9	52	43	65	56	64	36	530	381	80	38
892000	Gewaltkriminalität	Insg	177	113	64	1	1	4	4	12	5	17	3	73	46	6	5
892000	Gewaltkriminalität	Vers	38	21	17	0	1	0	0	1	0	5	0	14	15	1	1
892000	Gewaltkriminalität	Voll	139	92	47	1	0	4	4	11	5	12	3	59	31	5	4
899000	Straßenkriminalität	Insg	112	69	43	0	0	2	2	9	6	11	4	46	30	1	1
899000	Straßenkriminalität	Vers	17	10	7	0	0	0	0	1	0	3	0	6	7	0	0
899000	Straßenkriminalität	Voll	95	59	36	0	0	2	2	8	6	8	4	40	23	1	1

Polizeiliche Kriminalstatistik
Art: Grundtabelle Straftaten

Tabelle 01
Bereich: WARTBURGKREIS / T6
Berechnungszeitraum vom 01.01.2024 bis 31.12.2024

Erstellungsdatum: 18.02.2025

Schlüsselzahl der Tat	Straftaten	Erfasste Fälle	% Anteil an allen Taten	von Spalte 3 Versuche Fälle		Tatort bis 20.000 Einw.	20.000 bis 100.000 Einw.	100.000 bis 500.000 Einw.	500.000 und mehr Einw.	unbekannt	Mit Schußwaffe gedroht	Mit Schußwaffe geschoss.	Aufklärung Fälle	Aufklärung in %	Gesamtzahl der ermitt. Tatverd.	von SPALTE 16 männl.	von SPALTE 16 weibl.	von SPALTE 16 Nichtdeutsche Tatverdächtige Anzahl	von SPALTE 16 Nichtdeutsche Tatverdächtige in %
1	2	3	4	5	6	7	8	9	10	11	12	13	14	15	16	17	18	19	20
------	Straftaten insgesamt	8017	100,0	479	6,0	3088	4929	0	0	0	12	12	5348	66,7	3688	2734	954	855	23,2
000000	Straftaten gegen das Leben	4	0,0	0	0,0	3	1	0	0	0	0	0	4	100,0	8	8	0	0	0,0
010000	Mord § 211 StGB	1	0,0	0	0,0	1	0	0	0	0	0	0	1	100,0	1	1	0	0	0,0
010079	Sonstiger Mord	1	0,0	0	0,0	1	0	0	0	0	0	0	1	100,0	1	1	0	0	0,0
030000	Fahrlässige Tötung	3	0,0	0	0,0	2	1	0	0	0	0	0	3	100,0	7	7	0	0	0,0
100000	ST sex. Selbstbestg. insges.	230	2,9	1	0,4	130	100	0	0	0	0	0	207	90,0	191	157	34	32	16,8
110000	ST gg. sex. SB Obergruppe	48	0,6	1	2,1	26	22	0	0	0	0	0	46	95,8	45	42	3	8	17,8
111000	Vergew., Nötg., Übergr. bsF	5	0,1	1	20,0	4	1	0	0	0	0	0	5	100,0	5	5	0	0	0,0
111700	Vergew § 177 Abs. 6, 7, 8 StGB	4	0,0	0	0,0	3	1	0	0	0	0	0	4	100,0	4	4	0	0	0,0
111710	Vergew § 177 Abs. 6 Nr. 1, 2	3	0,0	0	0,0	2	1	0	0	0	0	0	3	100,0	3	3	0	0	0,0
111730	Vergew. widerst.unfä. Person	1	0,0	0	0,0	1	0	0	0	0	0	0	1	100,0	1	1	0	0	0,0
111800	Sex. Übergr./Nötigung bsF	1	0,0	1	100,0	1	0	0	0	0	0	0	1	100,0	1	1	0	0	0,0
111820	Sex. Nötigung bsF	1	0,0	1	100,0	1	0	0	0	0	0	0	1	100,0	1	1	0	0	0,0
112100	Sex. Übergriff / sex. Nötigung	17	0,2	0	0,0	11	6	0	0	0	0	0	17	100,0	16	15	1	1	6,3
112110	Sexuelle Übergriff	10	0,1	0	0,0	5	5	0	0	0	0	0	10	100,0	9	8	1	0	0,0
112120	Sexuelle Nötigung	7	0,1	0	0,0	6	1	0	0	0	0	0	7	100,0	7	7	0	1	14,3
113000	Sex Missbrauch Schutzbef.	2	0,0	0	0,0	2	0	0	0	0	0	0	2	100,0	2	2	0	0	0,0
113010	Sex Missbr Schutzbef. ab 14 J.	2	0,0	0	0,0	2	0	0	0	0	0	0	2	100,0	2	2	0	0	0,0
114000	Sexuelle Belästigung § 184i	24	0,3	0	0,0	9	15	0	0	0	0	0	22	91,7	22	20	2	7	31,8
130000	Sex Missbr Kinder/Jugendl insg	45	0,6	0	0,0	25	20	0	0	0	0	0	41	91,1	35	32	3	5	14,3
131000	Sex Missbr Kinder 176-176eStGB	25	0,3	0	0,0	17	8	0	0	0	0	0	23	92,0	22	20	2	2	9,1
131100	Sex Handlg 176(1)Nr.1 u 2 StGB	9	0,1	0	0,0	6	3	0	0	0	0	0	9	100,0	9	8	1	1	11,1
131200	Exhib/sex Handlg vor Kindern	1	0,0	0	0,0	0	1	0	0	0	0	0	1	100,0	1	1	0	0	0,0
131300	Sex Handlungen 176a (1) Nr.2	1	0,0	0	0,0	1	0	0	0	0	0	0	1	100,0	1	1	0	0	0,0
131400	Einwirken auf Kinder	8	0,1	0	0,0	5	3	0	0	0	0	0	7	87,5	6	6	0	1	16,7
131410	Einw auf Kind o. Körperkontakt	7	0,1	0	0,0	4	3	0	0	0	0	0	7	100,0	6	6	0	1	16,7
131411	131410 - Kind 176a (1) Nr. 3	7	0,1	0	0,0	4	3	0	0	0	0	0	7	100,0	6	6	0	1	16,7
131420	Vorber Einwirk Kind 176b(1)(3)	1	0,0	0	0,0	1	0	0	0	0	0	0	0	0,0	0	0	0	0	0,0
131421	131420 - Kind 176b(1)	1	0,0	0	0,0	1	0	0	0	0	0	0	0	0,0	0	0	0	0	0,0
131500	Beischl mit Kind o ähnl Handlg	4	0,0	0	0,0	4	0	0	0	0	0	0	3	75,0	3	3	0	0	0,0
131700	Sonst schw sex Missb Kind 176c	2	0,0	0	0,0	1	1	0	0	0	0	0	2	100,0	2	1	1	0	0,0
131710	Sonst schw sex Missb Kind 176c	2	0,0	0	0,0	1	1	0	0	0	0	0	2	100,0	2	1	1	0	0,0
132000	Exhib/Erreg öffentl Ärgernis	16	0,2	0	0,0	7	9	0	0	0	0	0	14	87,5	9	9	0	2	22,2
132010	Exhibit. Handlg. § 183 StGB	15	0,2	0	0,0	7	8	0	0	0	0	0	13	86,7	8	8	0	1	12,5
132020	Erreg öffentl Ärgernis § 183a	1	0,0	0	0,0	0	1	0	0	0	0	0	1	100,0	1	1	0	1	100,0
133000	Sex Missbr Jugendl § 182 StGB	4	0,0	0	0,0	1	3	0	0	0	0	0	4	100,0	4	3	1	1	25,0
133700	Sonst sex Missbr Jugendlicher	4	0,0	0	0,0	1	3	0	0	0	0	0	4	100,0	4	3	1	1	25,0

Polizeiliche Kriminalstatistik
Art: Grundtabelle Straftaten

Tabelle 01
Bereich: WARTBURGKREIS / T6
Berechnungszeitraum vom 01.01.2024 bis 31.12.2024

Erstellungsdatum: 18.02.2025

Schlüsselzahl der Tat	Straftaten	Erfasste Fälle	% Anteil an allen Taten	von Spalte 3 Versuche Fälle		Tatort bis 20.000 Einw.	20.000 bis 100.000 Einw.	100.000 bis 500.000 Einw.	500.000 und mehr Einw.	unbekannt	Mit Schußwaffe gedroht	geschoss.	Aufklärung Fälle	in %	Gesamtzahl der ermitt. Tatverd.	von SPALTE 16 männl.	weibl.	Nichtdeutsche Tatverdächtige Anzahl	in %
1	2	3	4	5	6	7	8	9	10	11	12	13	14	15	16	17	18	19	20
140000	Ausn sex Neigungen	137	1,7	0	0,0	79	58	0	0	0	0	0	120	87,6	117	89	28	20	17,1
141000	Fördg sex Hdl Mindjä Ausb Pros	1	0,0	0	0,0	1	0	0	0	0	0	0	1	100,0	1	1	0	0	0,0
141100	Fördg sex Handg Minderjähriger	1	0,0	0	0,0	1	0	0	0	0	0	0	1	100,0	1	1	0	0	0,0
141110	1411 - Vermittl o. gg Entgelt	1	0,0	0	0,0	1	0	0	0	0	0	0	1	100,0	1	1	0	0	0,0
143000	Verbreitung pornograf Inhalte	132	1,6	0	0,0	77	55	0	0	0	0	0	115	87,1	110	82	28	19	17,3
143010	143000 - pornograf Inhalte	3	0,0	0	0,0	2	1	0	0	0	0	0	3	100,0	4	2	2	0	0,0
143020	143000-gewalt-o tierpornog Inh	1	0,0	0	0,0	0	1	0	0	0	0	0	1	100,0	1	1	0	0	0,0
143100	Verbr porno Inh an Pers kl18	2	0,0	0	0,0	1	1	0	0	0	0	0	1	50,0	1	0	1	0	0,0
143200	Kinderpornograf. Inhalte	105	1,3	0	0,0	58	47	0	0	0	0	0	92	87,6	89	68	21	19	21,3
143210	Verbr/Erwerb/Besitz/Herst KiPo	61	0,8	0	0,0	39	22	0	0	0	0	0	51	83,6	58	42	16	17	29,3
143211	KiPo - Verbreitung	54	0,7	0	0,0	34	20	0	0	0	0	0	44	81,5	50	36	14	16	32,0
143212	KiPo - Besitzversch für andere	6	0,1	0	0,0	4	2	0	0	0	0	0	6	100,0	7	6	1	1	14,3
143214	KiPo - Herst mit Verbr.absicht	1	0,0	0	0,0	1	0	0	0	0	0	0	1	100,0	1	0	1	0	0,0
143230	KiPo - Besitz/Verschaffen	44	0,5	0	0,0	19	25	0	0	0	0	0	41	93,2	35	30	5	3	8,6
143500	Jugendpornograf. Inhalte 184c	21	0,3	0	0,0	16	5	0	0	0	0	0	18	85,7	17	13	4	0	0,0
143510	Verbr/Erwerb/Besitz/Herst JuPo	15	0,2	0	0,0	11	4	0	0	0	0	0	13	86,7	12	10	2	0	0,0
143511	JuPo - Verbreitung	11	0,1	0	0,0	7	4	0	0	0	0	0	9	81,8	8	8	0	0	0,0
143512	JuPo - Besitzverschaffung	3	0,0	0	0,0	3	0	0	0	0	0	0	3	100,0	3	1	2	0	0,0
143514	JuPo - Herst. m. Verbr.absicht	1	0,0	0	0,0	1	0	0	0	0	0	0	1	100,0	1	1	0	0	0,0
143530	JuPo - Besitz/Verschaffen	6	0,1	0	0,0	5	1	0	0	0	0	0	5	83,3	5	3	2	0	0,0
145000	Verltzg Intimber d Bildaufnahm	4	0,0	0	0,0	1	3	0	0	0	0	0	4	100,0	6	6	0	1	16,7
200000	Rohheitsdelikte	1876	23,4	118	6,3	727	1149	0	0	0	12	2	1693	90,2	1376	1089	287	307	22,3
210000	Raub, räub. Erpressung	34	0,4	5	14,7	6	28	0	0	0	0	0	26	76,5	39	36	3	14	35,9
210010	Sonstiger Raub 249 StGB	4	0,0	1	25,0	1	3	0	0	0	0	0	4	100,0	12	11	1	2	16,7
210020	Sonst schwerer Raub 250 StGB	1	0,0	0	0,0	1	0	0	0	0	0	0	1	100,0	1	1	0	0	0,0
210040	Räuber. Diebstahl 252 StGB	11	0,1	1	9,1	3	8	0	0	0	0	0	10	90,9	10	8	2	4	40,0
210050	Sonst räuber Erpressg 255 StGB	2	0,0	0	0,0	0	2	0	0	0	0	0	1	50,0	1	1	0	1	100,0
217000	Sonst Raubüberf Str/Weg/Plätze	15	0,2	3	20,0	1	14	0	0	0	0	0	9	60,0	16	16	0	7	43,8
217010	Sonstiger Raub Str/Weg/Plätze	11	0,1	2	18,2	1	10	0	0	0	0	0	6	54,5	15	15	0	7	46,7
217050	Sonst räub Erpr Str/Weg/Plätze	4	0,0	1	25,0	0	4	0	0	0	0	0	3	75,0	2	2	0	0	0,0
219000	Raubüberfälle in Wohnungen	1	0,0	0	0,0	0	1	0	0	0	0	0	1	100,0	1	1	0	0	0,0
219050	Räub Erpressung in Wohnungen	1	0,0	0	0,0	0	1	0	0	0	0	0	1	100,0	1	1	0	0	0,0
220000	Körperverletzung insgesamt	1155	14,4	103	8,9	419	736	0	0	0	5	1	1043	90,3	932	732	200	255	27,4
222000	Gefährliche/schwere KV insges	279	3,5	36	12,9	92	187	0	0	0	4	1	242	86,7	296	241	55	117	39,5
222010	Sonst TÖ bei gefährlicher KV	126	1,6	18	14,3	53	73	0	0	0	2	0	114	90,5	135	111	24	53	39,3
222100	Gefä/schw KV auf Str/Weg/Platz	153	1,9	18	11,8	39	114	0	0	0	2	1	128	83,7	175	143	32	72	41,1
222110	Gefährl KV auf Str/Weg/Platz	153	1,9	18	11,8	39	114	0	0	0	2	1	128	83,7	175	143	32	72	41,1

Polizeiliche Kriminalstatistik
Art: Grundtabelle Straftaten

Tabelle 01
Bereich: WARTBURGKREIS / T6
Berechnungszeitraum vom 01.01.2024 bis 31.12.2024

Erstellungsdatum: 18.02.2025

Schlüsselzahl der Tat	Straftaten	Erfasste Fälle	% Anteil an allen Taten	von Spalte 3 Versuche Fälle		Tatort bis 20.000 Einw.	20.000 bis 100.000 Einw.	100.000 bis 500.000 Einw.	500.000 und mehr Einw.	unbekannt	Mit Schußwaffe gedroht	Mit Schußwaffe geschoss.	Aufklärung Fälle	Aufklärung in %	Gesamtzahl der ermitt. Tatverd.	von SPALTE 16 männl.	von SPALTE 16 weibl.	von SPALTE 16 Nichtdeutsche Tatverdächtige Anzahl	von SPALTE 16 Nichtdeutsche Tatverdächtige in %
1	2	3	4	5	6	7	8	9	10	11	12	13	14	15	16	17	18	19	20
223000	Misshandlg v Schutzbefohlenen	6	0,1	1	16,7	2	4	0	0	0	0	0	6	100,0	6	4	2	1	16,7
223001	Misshandlg Schutzbef. > 14 J	1	0,0	0	0,0	0	1	0	0	0	0	0	1	100,0	1	0	1	0	0,0
223100	Misshandlung von Kindern	5	0,1	1	20,0	2	3	0	0	0	0	0	5	100,0	5	4	1	1	20,0
224000	Vorsätzliche einfache KV	823	10,3	66	8,0	299	524	0	0	0	1	0	750	91,1	645	505	140	165	25,6
225000	Fahrlässige Körperverletzung	47	0,6	0	0,0	26	21	0	0	0	0	0	45	95,7	48	35	13	3	6,3
230000	Straft. gg persönl. Freiheit	687	8,6	10	1,5	302	385	0	0	0	7	1	624	90,8	539	440	99	85	15,8
231000	Menschenr/Entz Minderj/Kinderh	5	0,1	0	0,0	1	4	0	0	0	0	0	4	80,0	5	2	3	0	0,0
231200	Entziehg Minderjähr. 235 StGB	5	0,1	0	0,0	1	4	0	0	0	0	0	4	80,0	5	2	3	0	0,0
231279	Sonstige Entziehg. Minderjä.	5	0,1	0	0,0	1	4	0	0	0	0	0	4	80,0	5	2	3	0	0,0
232000	Freihb/Nöt/Bedr/Zwangsh/Stalkg	682	8,5	10	1,5	301	381	0	0	0	7	1	620	90,9	534	438	96	85	15,9
232100	Freiheitsberaubung § 239 StGB	9	0,1	0	0,0	3	6	0	0	0	1	0	8	88,9	9	5	4	3	33,3
232200	Nötigung § 240 StGB	150	1,9	10	6,7	76	74	0	0	0	0	0	132	88,0	130	105	25	12	9,2
232201	Nötigung im Straßenverkehr	61	0,8	2	3,3	31	30	0	0	0	0	0	52	85,2	50	42	8	2	4,0
232279	Sonstige Nötigung	89	1,1	8	9,0	45	44	0	0	0	0	0	80	89,9	80	63	17	10	12,5
232300	Bedrohung § 241 StGB	444	5,5	0	0,0	182	262	0	0	0	6	1	405	91,2	353	290	63	62	17,6
232400	Stalking § 238 StGB	79	1,0	0	0,0	40	39	0	0	0	0	0	75	94,9	63	57	6	10	15,9
232410	Stalking § 238, Abs. 1 StGB	79	1,0	0	0,0	40	39	0	0	0	0	0	75	94,9	63	57	6	10	15,9
3***00	Einfacher Diebstahl insgesamt	1302	16,2	37	2,8	385	917	0	0	0	0	0	649	49,8	518	346	172	144	27,8
3**100	ED Kraftwagen insges	18	0,2	1	5,6	9	9	0	0	0	0	0	14	77,8	15	15	0	6	40,0
3**200	ED Mopeds/Krafträdern insges	13	0,2	0	0,0	3	10	0	0	0	0	0	8	61,5	7	7	0	0	0,0
3**300	ED Fahrräder insges	48	0,6	1	2,1	15	33	0	0	0	0	0	22	45,8	18	17	1	4	22,2
3**400	ED Schusswaffen insges	1	0,0	0	0,0	1	0	0	0	0	0	0	1	100,0	2	0	2	0	0,0
3**500	ED unbar Zahlungsmittel insges	18	0,2	0	0,0	2	16	0	0	0	0	0	2	11,1	2	1	1	0	0,0
3**700	ED von/aus Automaten insges	2	0,0	0	0,0	0	2	0	0	0	0	0	1	50,0	3	3	0	0	0,0
300000	Sonstiger ED insgesamt	380	4,7	10	2,6	138	242	0	0	0	0	0	126	33,2	127	83	44	24	18,9
300010	Sonstiger ED	372	4,6	10	2,7	135	237	0	0	0	0	0	119	32,0	118	79	39	22	18,6
3*1081	30001081 dav ED Gartenhaus	7	0,1	2	28,6	1	6	0	0	0	0	0	3	42,9	4	3	1	1	25,0
3*1096	30001096 dav ED von Buntmetall	3	0,0	0	0,0	2	1	0	0	0	0	0	0	0,0	0	0	0	0	0,0
300040	Unbef Gebrauch sonstig. Fahrzg	2	0,0	0	0,0	0	2	0	0	0	0	0	1	50,0	1	1	0	0	0,0
300050	Entziehung elektrisch. Energie	6	0,1	0	0,0	3	3	0	0	0	0	0	6	100,0	8	3	5	2	25,0
300100	ED/unb Gebrauch von Kraftwagen	18	0,2	1	5,6	9	9	0	0	0	0	0	14	77,8	15	15	0	6	40,0
300110	ED von Kraftwagen	7	0,1	1	14,3	4	3	0	0	0	0	0	3	42,9	3	3	0	1	33,3
300140	Unbef Gebrauch von Kraftwagen	11	0,1	0	0,0	5	6	0	0	0	0	0	11	100,0	12	12	0	5	41,7
300200	ED/unb Gebr von Mopeds/Kraftr	13	0,2	0	0,0	3	10	0	0	0	0	0	8	61,5	7	7	0	0	0,0
300210	ED von Mopeds/Krafträdern	9	0,1	0	0,0	3	6	0	0	0	0	0	5	55,6	7	7	0	0	0,0
300240	Unbef Gebr Mopeds/Krafträdern	4	0,0	0	0,0	0	4	0	0	0	0	0	3	75,0	3	3	0	0	0,0
300300	ED Fahrräder/unbef Gebr insg	38	0,5	0	0,0	12	26	0	0	0	0	0	17	44,7	13	13	0	3	23,1

Polizeiliche Kriminalstatistik
Art: Grundtabelle Straftaten

Tabelle 01
Bereich: WARTBURGKREIS / T6
Berechnungszeitraum vom 01.01.2024 bis 31.12.2024

Erstellungsdatum: 18.02.2025

Schlüsselzahl der Tat	Straftaten	Erfasste Fälle	% Anteil an allen Taten	von Spalte 3 Versuche Fälle		Tatort bis 20.000 Einw.	20.000 bis 100.000 Einw.	100.000 bis 500.000 Einw.	500.000 und mehr Einw.	unbekannt	Mit Schußwaffe gedroht	Mit Schußwaffe geschoss.	Aufklärung Fälle	Aufklärung in %	Gesamtzahl der ermitt. Tatverd.	von SPALTE 16 männl.	von SPALTE 16 weibl.	von SPALTE 16 Nichtdeutsche Tatverdächtige Anzahl	von SPALTE 16 Nichtdeutsche Tatverdächtige in %
1	2	3	4	5	6	7	8	9	10	11	12	13	14	15	16	17	18	19	20
300310	ED Fahrräder	37	0,5	0	0,0	11	26	0	0	0	0	0	16	43,2	13	13	0	3	23,1
300340	Unbef Gebrauch Fahrrad	1	0,0	0	0,0	1	0	0	0	0	0	0	1	100,0	1	1	0	0	0,0
300500	ED unbare Zahlungsmittel insg.	10	0,1	0	0,0	1	9	0	0	0	0	0	0	0,0	0	0	0	0	0,0
300700	ED von/aus Automaten insges	1	0,0	0	0,0	0	1	0	0	0	0	0	1	100,0	3	3	0	0	0,0
305*00	ED Banken/Sparkasse.. insges	1	0,0	0	0,0	0	1	0	0	0	0	0	1	100,0	1	1	0	0	0,0
305000	ED Banken/Spark -sonst Gut	1	0,0	0	0,0	0	1	0	0	0	0	0	1	100,0	1	1	0	0	0,0
310*00	ED Büro, Dienstr, .. insgesamt	50	0,6	1	2,0	23	27	0	0	0	0	0	22	44,0	20	17	3	2	10,0
310000	ED Büro, Dienstr -sonst Gut	49	0,6	1	2,0	23	26	0	0	0	0	0	22	44,9	20	17	3	2	10,0
310700	ED Büro,Dienstr -von/aus Autom	1	0,0	0	0,0	0	1	0	0	0	0	0	0	0,0	0	0	0	0	0,0
315*00	ED Gaststätte, Hotel.. insges.	18	0,2	0	0,0	7	11	0	0	0	0	0	9	50,0	7	6	1	2	28,6
315000	ED Gastst, Hotel -sonst Gut	17	0,2	0	0,0	6	11	0	0	0	0	0	9	52,9	7	6	1	2	28,6
315500	ED Gastst, Hotel -unbar Zahlgm	1	0,0	0	0,0	1	0	0	0	0	0	0	0	0,0	0	0	0	0	0,0
325*00	ED Warenhaus.. insgesamt	489	6,1	14	2,9	92	397	0	0	0	0	0	378	77,3	314	202	112	103	32,8
325000	ED Warenhaus.. -sonst Gut	67	0,8	1	1,5	10	57	0	0	0	0	0	36	53,7	37	22	15	15	40,5
325300	ED Warenhaus.. -Fahrräder	1	0,0	0	0,0	0	1	0	0	0	0	0	1	100,0	1	1	0	0	0,0
325500	ED Warenhaus.. -unbar Zahlgsm	3	0,0	0	0,0	0	3	0	0	0	0	0	2	66,7	2	1	1	0	0,0
326*00	Einfacher Ladendiebstahl	418	5,2	13	3,1	82	336	0	0	0	0	0	339	81,1	288	187	101	94	32,6
326000	Einf. Ladendiebst - sonst. Gut	417	5,2	13	3,1	82	335	0	0	0	0	0	338	81,1	288	187	101	94	32,6
326300	Einf Ladendiebst v. Fahrrädern	1	0,0	0	0,0	0	1	0	0	0	0	0	1	100,0	1	0	1	0	0,0
335*00	ED in/aus Wohnungen	62	0,8	2	3,2	26	36	0	0	0	0	0	36	58,1	36	20	16	10	27,8
335000	ED in/aus Wohnung -sonst Gut	61	0,8	2	3,3	25	36	0	0	0	0	0	35	57,4	34	20	14	10	29,4
335400	ED in/aus Wohnung -Schusswaff	1	0,0	0	0,0	1	0	0	0	0	0	0	1	100,0	2	0	2	0	0,0
340*00	ED Boden/Keller insges	30	0,4	4	13,3	6	24	0	0	0	0	0	7	23,3	8	7	1	1	12,5
340000	ED Boden/Keller sonstiges Gut	22	0,3	3	13,6	3	19	0	0	0	0	0	4	18,2	6	5	1	0	0,0
340300	ED Boden/Keller von Fahrrad	8	0,1	1	12,5	3	5	0	0	0	0	0	3	37,5	3	3	0	1	33,3
345*00	ED Roh-/Neubauten/Baust insges	13	0,2	0	0,0	7	6	0	0	0	0	0	1	7,7	1	1	0	0	0,0
345000	ED Roh-/Neubau/Baust sonst Gut	13	0,2	0	0,0	7	6	0	0	0	0	0	1	7,7	1	1	0	0	0,0
350*00	ED an/aus KFZ insges	140	1,7	5	3,6	53	87	0	0	0	0	0	28	20,0	19	16	3	2	10,5
350000	ED an/aus KFZ sonstiges Gut	140	1,7	5	3,6	53	87	0	0	0	0	0	28	20,0	19	16	3	2	10,5
390*00	Einfacher Taschendiebstahl	39	0,5	0	0,0	8	31	0	0	0	0	0	1	2,6	1	1	0	1	100,0
390000	Einf Taschendiebst sonst. Gut	35	0,4	0	0,0	8	27	0	0	0	0	0	1	2,9	1	1	0	1	100,0
390500	Einf Taschendiebst unbarer ZM	4	0,0	0	0,0	0	4	0	0	0	0	0	0	0,0	0	0	0	0	0,0
4***00	Schwerer Diebstahl insgesamt	573	7,1	145	25,3	205	368	0	0	0	0	0	139	24,3	111	98	13	38	34,2
4**100	SD von Kraftwagen ges.	7	0,1	1	14,3	3	4	0	0	0	0	0	2	28,6	4	4	0	1	25,0
4**200	SD von Moped/Kraftrad ges.	19	0,2	0	0,0	4	15	0	0	0	0	0	6	31,6	10	10	0	1	10,0
4**300	SD von Fahrrad ges.	78	1,0	1	1,3	16	62	0	0	0	0	0	10	12,8	8	8	0	3	37,5
4**500	SD unb Zahlungsmittel ges.	5	0,1	1	20,0	1	4	0	0	0	0	0	0	0,0	0	0	0	0	0,0

Polizeiliche Kriminalstatistik
Art: Grundtabelle Straftaten

Tabelle 01
Bereich: WARTBURGKREIS / T6
Berechnungszeitraum vom 01.01.2024 bis 31.12.2024

Erstellungsdatum: 18.02.2025

Schlüsselzahl der Tat	Straftaten	Erfasste Fälle	% Anteil an allen Taten	von Spalte 3 Versuche Fälle		Tatort bis 20.000 Einw.	20.000 bis 100.000 Einw.	100.000 bis 500.000 Einw.	500.000 und mehr Einw.	unbekannt	Mit Schußwaffe gedroht	Mit Schußwaffe geschoss.	Aufklärung Fälle	Aufklärung in %	Gesamtzahl der ermitt. Tatverd.	von SPALTE 16 männl.	von SPALTE 16 weibl.	von SPALTE 16 Nichtdeutsche Tatverdächtige Anzahl	von SPALTE 16 Nichtdeutsche Tatverdächtige in %
1	2	3	4	5	6	7	8	9	10	11	12	13	14	15	16	17	18	19	20
4**700	SD von/aus Automaten ges.	21	0,3	3	14,3	18	3	0	0	0	0	0	0	0,0	0	0	0	0	0,0
400000	Sonst SD insgesamt	127	1,6	38	29,9	61	66	0	0	0	0	0	40	31,5	37	29	8	11	29,7
400010	Bes schwer Fall d Diebstahls	122	1,5	37	30,3	58	64	0	0	0	0	0	37	30,3	32	25	7	7	21,9
4*1081	40001081 dav SD Gartenhaus	31	0,4	7	22,6	13	18	0	0	0	0	0	7	22,6	8	7	1	0	0,0
4*1096	40001096 dav SD von Buntmetall	2	0,0	0	0,0	1	1	0	0	0	0	0	0	0,0	0	0	0	0	0,0
400020	Sonst schwerer Diebst (o WED)	5	0,1	1	20,0	3	2	0	0	0	0	0	3	60,0	5	4	1	4	80,0
400100	SD von Kraftwagen	4	0,0	1	25,0	0	4	0	0	0	0	0	1	25,0	1	1	0	1	100,0
400110	BSD von Kraftwagen	2	0,0	1	50,0	0	2	0	0	0	0	0	0	0,0	0	0	0	0	0,0
400120	SD Kraftwagen d Bande/Waffe	2	0,0	0	0,0	0	2	0	0	0	0	0	1	50,0	1	1	0	1	100,0
400200	SD von Mopeds/Krafträdern	19	0,2	0	0,0	4	15	0	0	0	0	0	5	26,3	9	9	0	1	11,1
400210	BSD von Mopeds/Krafträdern	19	0,2	0	0,0	4	15	0	0	0	0	0	5	26,3	9	9	0	1	11,1
400300	SD von Fahrrädern	55	0,7	1	1,8	11	44	0	0	0	0	0	8	14,5	6	6	0	3	50,0
400310	BSD Fahrrädern	55	0,7	1	1,8	11	44	0	0	0	0	0	8	14,5	6	6	0	3	50,0
400500	SD unb Zahlungsmittel	2	0,0	0	0,0	0	2	0	0	0	0	0	0	0,0	0	0	0	0	0,0
400510	BSD unb Zahlungsmittel	2	0,0	0	0,0	0	2	0	0	0	0	0	0	0,0	0	0	0	0	0,0
400700	SD von/aus Automat insges	20	0,2	3	15,0	17	3	0	0	0	0	0	0	0,0	0	0	0	0	0,0
400710	BSD von/aus Automaten	20	0,2	3	15,0	17	3	0	0	0	0	0	0	0,0	0	0	0	0	0,0
405*00	SD Bank/Sparkasse.. Insges	1	0,0	1	100,0	0	1	0	0	0	0	0	0	0,0	0	0	0	0	0,0
405000	SD Bank/Sparkasse..	1	0,0	1	100,0	0	1	0	0	0	0	0	0	0,0	0	0	0	0	0,0
405010	BSD Bank/Sparkasse..	1	0,0	1	100,0	0	1	0	0	0	0	0	0	0,0	0	0	0	0	0,0
410*00	SD Büro, Dienstraum insgesamt	82	1,0	24	29,3	38	44	0	0	0	0	0	16	19,5	21	19	2	2	9,5
410000	SD Büro, Dienstraum -sonst Gut	74	0,9	23	31,1	32	42	0	0	0	0	0	14	18,9	20	18	2	2	10,0
410010	BSD Büro, Dienstr -sonst Gut	72	0,9	23	31,9	30	42	0	0	0	0	0	14	19,4	20	18	2	2	10,0
410020	SD Büro,..sonst Gut Bande/Waff	2	0,0	0	0,0	2	0	0	0	0	0	0	0	0,0	0	0	0	0	0,0
410100	SD Büro, Dienstr -Kraftwagen	2	0,0	0	0,0	2	0	0	0	0	0	0	1	50,0	3	3	0	0	0,0
410110	BSD Büro, Dienstr -Kraftwagen	2	0,0	0	0,0	2	0	0	0	0	0	0	1	50,0	3	3	0	0	0,0
410200	SD Büro, Dienstr -Moped/Kraftr	0	0,0	0	0,0	0	0	0	0	0	0	0	1	100,0	1	1	0	0	0,0
410210	BSD Büro,.. -Moped/Kraftrad	0	0,0	0	0,0	0	0	0	0	0	0	0	1	100,0	1	1	0	0	0,0
410300	SD Büro, Dienstr -Fahrräder	4	0,0	0	0,0	3	1	0	0	0	0	0	0	0,0	0	0	0	0	0,0
410310	BSD Büro, Dienstr -Fahrräder	4	0,0	0	0,0	3	1	0	0	0	0	0	0	0,0	0	0	0	0	0,0
410500	SD Büro, Dienstr -unb Zahlngsm	1	0,0	1	100,0	0	1	0	0	0	0	0	0	0,0	0	0	0	0	0,0
410510	BSD Büro, Dienstr -unb Zahlgsm	1	0,0	1	100,0	0	1	0	0	0	0	0	0	0,0	0	0	0	0	0,0
410700	SD Büro,Dienstr -von/aus Autom	1	0,0	0	0,0	1	0	0	0	0	0	0	0	0,0	0	0	0	0	0,0
410710	BSD Büro,Dienstr-von/aus Autom	1	0,0	0	0,0	1	0	0	0	0	0	0	0	0,0	0	0	0	0	0,0
415*00	SD Gaststätte, Hotel,..insges.	22	0,3	7	31,8	8	14	0	0	0	0	0	3	13,6	2	2	0	0	0,0
415000	SD Gastst, Hotel,..sonst Gut	22	0,3	7	31,8	8	14	0	0	0	0	0	3	13,6	2	2	0	0	0,0
415010	BSD Gastst, Hotel,..-sonst Gut	21	0,3	7	33,3	7	14	0	0	0	0	0	3	14,3	2	2	0	0	0,0

Polizeiliche Kriminalstatistik
Art: Grundtabelle Straftaten

Tabelle 01
Bereich: WARTBURGKREIS / T6
Berechnungszeitraum vom 01.01.2024 bis 31.12.2024

Erstellungsdatum: 18.02.2025

Schlüsselzahl der Tat	Straftaten	Erfasste Fälle	% Anteil an allen Taten	von Spalte 3 Versuche Fälle		Tatort bis 20.000 Einw.	20.000 bis 100.000 Einw.	100.000 bis 500.000 Einw.	500.000 und mehr Einw.	unbekannt	Mit Schußwaffe gedroht	Mit Schußwaffe geschoss.	Aufklärung Fälle	Aufklärung in %	Gesamtzahl der ermitt. Tatverd.	von SPALTE 16 männl.	von SPALTE 16 weibl.	von SPALTE 16 Nichtdeutsche Tatverdächtige Anzahl	von SPALTE 16 Nichtdeutsche Tatverdächtige in %
1	2	3	4	5	6	7	8	9	10	11	12	13	14	15	16	17	18	19	20
415020	SD Gastst, Hotel,..-sonst Gut	1	0,0	0	0,0	1	0	0	0	0	0	0	0	0,0	0	0	0	0	0,0
425*00	SD Warenh/Verkaufsr... Insges	35	0,4	8	22,9	12	23	0	0	0	0	0	19	54,3	22	20	2	15	68,2
425000	SD Warenhaus ect sonstiges Gut	23	0,3	6	26,1	7	16	0	0	0	0	0	10	43,5	11	9	2	8	72,7
425010	BSD Warenhaus.. sonstiges Gut	18	0,2	6	33,3	6	12	0	0	0	0	0	6	33,3	4	4	0	3	75,0
425020	SD Warenh..-Sonst Gut Ban/Waff	5	0,1	0	0,0	1	4	0	0	0	0	0	4	80,0	7	5	2	5	71,4
425300	SD Warenhaus..-Fahrrad	1	0,0	0	0,0	0	1	0	0	0	0	0	0	0,0	0	0	0	0	0,0
425310	BSD Warenhaus..-Fahrrad	1	0,0	0	0,0	0	1	0	0	0	0	0	0	0,0	0	0	0	0	0,0
426*00	Schwerer Ladendiebstahl	11	0,1	2	18,2	5	6	0	0	0	0	0	9	81,8	11	11	0	7	63,6
426000	Schwerer Ladendiebstahl insges	11	0,1	2	18,2	5	6	0	0	0	0	0	9	81,8	11	11	0	7	63,6
426010	Bes schwer Fall Ladendiebstahl	4	0,0	0	0,0	3	1	0	0	0	0	0	3	75,0	3	3	0	2	66,7
426020	Schw Ladendiebst. Bande/Waffe	7	0,1	2	28,6	2	5	0	0	0	0	0	6	85,7	8	8	0	5	62,5
435*00	Wohnungseinbruch insges	40	0,5	19	47,5	17	23	0	0	0	0	0	9	22,5	9	8	1	2	22,2
435000	WED sonstiges Gut	29	0,4	14	48,3	13	16	0	0	0	0	0	7	24,1	7	6	1	2	28,6
436*00	Tageswohnungseinbruch insges	11	0,1	5	45,5	4	7	0	0	0	0	0	2	18,2	2	2	0	0	0,0
436000	TWE sonstiges Gut	10	0,1	5	50,0	4	6	0	0	0	0	0	2	20,0	2	2	0	0	0,0
436500	TWE unbare Zahlungsmittel	1	0,0	0	0,0	0	1	0	0	0	0	0	0	0,0	0	0	0	0	0,0
440*00	SD Boden/Keller insges	106	1,3	35	33,0	13	93	0	0	0	0	0	27	25,5	10	10	0	0	0,0
440000	SD Boden/Keller -sonst Gut	88	1,1	35	39,8	11	77	0	0	0	0	0	25	28,4	8	8	0	0	0,0
440010	BSD Boden/Keller -sonst Gut	88	1,1	35	39,8	11	77	0	0	0	0	0	25	28,4	8	8	0	0	0,0
440300	SD Boden/Keller -Fahrräder	18	0,2	0	0,0	2	16	0	0	0	0	0	2	11,1	2	2	0	0	0,0
440310	BSD Boden/Keller -Fahrräder	18	0,2	0	0,0	2	16	0	0	0	0	0	2	11,1	2	2	0	0	0,0
445*00	SD Roh-/Neubauten/Baust insges	20	0,2	2	10,0	14	6	0	0	0	0	0	2	10,0	3	3	0	0	0,0
445000	SD Roh-/Neub/Baust -sonst Gut	19	0,2	2	10,5	13	6	0	0	0	0	0	2	10,5	3	3	0	0	0,0
445010	BSD Roh-/Neub/Baust -sonst Gut	19	0,2	2	10,5	13	6	0	0	0	0	0	2	10,5	3	3	0	0	0,0
445100	SD Roh-/Neub/Baust -Kraftwagen	1	0,0	0	0,0	1	0	0	0	0	0	0	0	0,0	0	0	0	0	0,0
445110	BSD Roh-/Neub/Baust -Kraftw	1	0,0	0	0,0	1	0	0	0	0	0	0	0	0,0	0	0	0	0	0,0
450*00	SD an/aus KFZ insges	40	0,5	6	15,0	10	30	0	0	0	0	0	9	22,5	9	9	0	3	33,3
450000	SD an/aus KFZ sonstiges Gut	39	0,5	6	15,4	9	30	0	0	0	0	0	9	23,1	9	9	0	3	33,3
450010	BSD an/aus KFZ sonstiges Gut	39	0,5	6	15,4	9	30	0	0	0	0	0	9	23,1	9	9	0	3	33,3
450500	SD aus KFZ unb. Zahlungsmittel	1	0,0	0	0,0	1	0	0	0	0	0	0	0	0,0	0	0	0	0	0,0
450510	BSD aus KFZ unb. Zahlungsmit.	1	0,0	0	0,0	1	0	0	0	0	0	0	0	0,0	0	0	0	0	0,0
****00	Diebstahl insgesamt	1875	23,4	182	9,7	590	1285	0	0	0	0	0	788	42,0	602	420	182	178	29,6
***100	Diebst insg Kraftwagen	25	0,3	2	8,0	12	13	0	0	0	0	0	16	64,0	19	19	0	7	36,8
***200	Diebst insg Moped/Kraftrad	32	0,4	0	0,0	7	25	0	0	0	0	0	14	43,8	16	16	0	1	6,3
***300	Diebst insg Fahrräder	126	1,6	2	1,6	31	95	0	0	0	0	0	32	25,4	26	25	1	7	26,9
***400	Diebstahl insges Schusswaffen	1	0,0	0	0,0	1	0	0	0	0	0	0	1	100,0	2	0	2	0	0,0
***500	Diebstahl insges unb Zahlungsm	23	0,3	1	4,3	3	20	0	0	0	0	0	2	8,7	2	1	1	0	0,0

Polizeiliche Kriminalstatistik
Art: Grundtabelle Straftaten

Tabelle 01
Bereich: WARTBURGKREIS / T6
Berechnungszeitraum vom 01.01.2024 bis 31.12.2024

Erstellungsdatum: 18.02.2025

Schlüsselzahl der Tat	Straftaten	Erfasste Fälle	% Anteil an allen Taten	von Spalte 3 Versuche Fälle		Tatort bis 20.000 Einw.	20.000 bis 100.000 Einw.	100.000 bis 500.000 Einw.	500.000 und mehr Einw.	unbekannt	Mit Schußwaffe gedroht	Mit Schußwaffe geschoss.	Aufklärung Fälle	Aufklärung in %	Gesamtzahl der ermitt. Tatverd.	von SPALTE 16 männl.	von SPALTE 16 weibl.	von SPALTE 16 Nichtdeutsche Tatverdächtige Anzahl	von SPALTE 16 Nichtdeutsche Tatverdächtige in %
1	2	3	4	5	6	7	8	9	10	11	12	13	14	15	16	17	18	19	20
***700	Diebst insges von/aus Automat	23	0,3	3	13,0	18	5	0	0	0	0	0	1	4,3	3	3	0	0	0,0
*01081	ED und SD Gartenhaus	38	0,5	9	23,7	14	24	0	0	0	0	0	10	26,3	12	10	2	1	8,3
*01096	ED und SD von Buntmetall	5	0,1	0	0,0	3	2	0	0	0	0	0	0	0,0	0	0	0	0	0,0
*05*00	Diebstahl insges Banken/Post..	2	0,0	1	50,0	0	2	0	0	0	0	0	1	50,0	1	1	0	0	0,0
*10*00	Diebstahl insges Dienstraum...	132	1,6	25	18,9	61	71	0	0	0	0	0	38	28,8	40	35	5	4	10,0
*15*00	Diebstahl insges Gaststätte...	40	0,5	7	17,5	15	25	0	0	0	0	0	12	30,0	9	8	1	2	22,2
*25*00	Diebstahl insges Warenhaus...	524	6,5	22	4,2	104	420	0	0	0	0	0	397	75,8	334	220	114	118	35,3
*26*00	Ladendiebstahl insgesamt	429	5,4	15	3,5	87	342	0	0	0	0	0	348	81,1	297	196	101	101	34,0
*35*00	Diebst insges in/aus Wohnung	102	1,3	21	20,6	43	59	0	0	0	0	0	45	44,1	44	27	17	12	27,3
*40*00	Diebst insg in/aus Bod./Keller	136	1,7	39	28,7	19	117	0	0	0	0	0	34	25,0	16	15	1	1	6,3
*45*00	Diebst insges Roh-/Neub/Baust	33	0,4	2	6,1	21	12	0	0	0	0	0	3	9,1	4	4	0	0	0,0
*50*00	Diebstahl insges an/aus Kfz	180	2,2	11	6,1	63	117	0	0	0	0	0	37	20,6	27	24	3	5	18,5
*90*00	Taschendiebstahl insgesamt	39	0,5	0	0,0	8	31	0	0	0	0	0	1	2,6	1	1	0	1	100,0
500000	Vermögens- u Fälschungsdelikte	1388	17,3	126	9,1	612	776	0	0	0	0	0	940	67,7	772	555	217	270	35,0
510000	Betrug insgesamt	1014	12,6	124	12,2	425	589	0	0	0	0	0	668	65,9	596	426	170	236	39,6
511000	Waren- und Warenkreditbetrug	332	4,1	5	1,5	189	143	0	0	0	0	0	213	64,2	157	100	57	27	17,2
511100	Betrügerisches Erlangen v Kfz	4	0,0	0	0,0	2	2	0	0	0	0	0	4	100,0	5	4	1	4	80,0
511110	Betrüg. Erlang. Kfz 263 StGB	4	0,0	0	0,0	2	2	0	0	0	0	0	4	100,0	5	4	1	4	80,0
511200	Sonstiger Warenkreditbetrug	184	2,3	2	1,1	101	83	0	0	0	0	0	94	51,1	85	56	29	14	16,5
511201	Tankbetrug	115	1,4	0	0,0	74	41	0	0	0	0	0	37	32,2	35	32	3	11	31,4
511210	Weitere Arten Warenkreditbetr.	69	0,9	2	2,9	27	42	0	0	0	0	0	57	82,6	50	24	26	3	6,0
511211	sonst Warenkreditbetr 263 StGB	55	0,7	2	3,6	22	33	0	0	0	0	0	49	89,1	45	21	24	3	6,7
511212	sonst Warenkreditb. 263a StGB	14	0,2	0	0,0	5	9	0	0	0	0	0	8	57,1	8	4	4	0	0,0
511300	Warenbetrug	144	1,8	3	2,1	86	58	0	0	0	0	0	115	79,9	72	43	29	9	12,5
513000	Kapitalanlage- u Anlagebetrug	7	0,1	0	0,0	4	3	0	0	0	0	0	2	28,6	2	2	0	1	50,0
513200	Anlagebetrug § 263 StGB	7	0,1	0	0,0	4	3	0	0	0	0	0	2	28,6	2	2	0	1	50,0
515000	Erschleichen von Leistungen	193	2,4	1	0,5	13	180	0	0	0	0	0	192	99,5	191	158	33	145	75,9
515001	Beförderungserschleichung	192	2,4	1	0,5	13	179	0	0	0	0	0	191	99,5	191	158	33	145	75,9
515079	Sonst Erschl. von Leistungen	1	0,0	0	0,0	0	1	0	0	0	0	0	1	100,0	1	1	0	1	100,0
516000	Betrug mittels Zahlungsmittel	70	0,9	2	2,9	28	42	0	0	0	0	0	20	28,6	26	15	11	6	23,1
516200	Betrug Zahlungskarten ohne PIN	16	0,2	0	0,0	3	13	0	0	0	0	0	6	37,5	7	6	1	3	42,9
516300	Computerbetr Zahlungsk m PIN	8	0,1	0	0,0	2	6	0	0	0	0	0	5	62,5	8	4	4	0	0,0
516500	Betr. Daten v Zahlungsk insges	32	0,4	1	3,1	17	15	0	0	0	0	0	4	12,5	5	3	2	1	20,0
516510	Betr Daten von Zahlungskarten	23	0,3	1	4,3	11	12	0	0	0	0	0	2	8,7	3	3	0	1	33,3
516520	Comp.betr Daten v Zahlungsk	9	0,1	0	0,0	6	3	0	0	0	0	0	2	22,2	2	0	2	0	0,0
516900	Betr sonst. unbarer ZM insges	14	0,2	1	7,1	6	8	0	0	0	0	0	5	35,7	6	2	4	2	33,3
516910	Betr sonst unbarer ZM 263 StGB	10	0,1	1	10,0	5	5	0	0	0	0	0	2	20,0	2	1	1	0	0,0

Polizeiliche Kriminalstatistik
Art: Grundtabelle Straftaten

Tabelle 01
Bereich: WARTBURGKREIS / T6
Berechnungszeitraum vom 01.01.2024 bis 31.12.2024

Erstellungsdatum: 18.02.2025

Schlüsselzahl der Tat	Straftaten	Erfasste Fälle	% Anteil an allen Taten	von Spalte 3 Versuche Fälle		Tatort bis 20.000 Einw.	20.000 bis 100.000 Einw.	100.000 bis 500.000 Einw.	500.000 und mehr Einw.	unbekannt	Mit Schußwaffe gedroht	Mit Schußwaffe geschoss.	Aufklärung Fälle	Aufklärung in %	Gesamtzahl der ermitt. Tatverd.	von SPALTE 16 männl.	von SPALTE 16 weibl.	von SPALTE 16 Nichtdeutsche Tatverdächtige Anzahl	von SPALTE 16 Nichtdeutsche Tatverdächtige in %
1	2	3	4	5	6	7	8	9	10	11	12	13	14	15	16	17	18	19	20
516920	Com.betr sonst unbarer ZM 263a	4	0,0	0	0,0	1	3	0	0	0	0	0	3	75,0	4	1	3	2	50,0
517000	Sonstiger Betrug	412	5,1	116	28,2	191	221	0	0	0	0	0	241	58,5	234	159	75	58	24,8
517100	Leistungsbetrug	9	0,1	2	22,2	6	3	0	0	0	0	0	6	66,7	9	9	0	4	44,4
517200	Leistungskreditbetrug	6	0,1	0	0,0	4	2	0	0	0	0	0	5	83,3	5	4	1	0	0,0
517210	Leistungskreditbetr. 263 StGB	6	0,1	0	0,0	4	2	0	0	0	0	0	5	83,3	5	4	1	0	0,0
517400	Betrug z.N.v. Versicherungen	1	0,0	0	0,0	1	0	0	0	0	0	0	1	100,0	2	1	1	0	0,0
517410	Betr z Nachteil v Versicherg.	1	0,0	0	0,0	1	0	0	0	0	0	0	1	100,0	2	1	1	0	0,0
517500	Computerbetrug (sonst.) insges	27	0,3	5	18,5	11	16	0	0	0	0	0	16	59,3	16	9	7	1	6,3
517510	Computerbetrug (sonstiger)	27	0,3	5	18,5	11	16	0	0	0	0	0	16	59,3	16	9	7	1	6,3
517600	Provisionsbetrug	2	0,0	2	100,0	0	2	0	0	0	0	0	2	100,0	1	1	0	0	0,0
517800	Sozialleistungsbetrug	5	0,1	0	0,0	0	5	0	0	0	0	0	5	100,0	5	5	0	1	20,0
518100	Abrechnungsbetrug	2	0,0	0	0,0	0	2	0	0	0	0	0	1	50,0	1	1	0	0	0,0
518110	Abrechnungsbetr Gesundheitsw	1	0,0	0	0,0	0	1	0	0	0	0	0	0	0,0	0	0	0	0	0,0
518111	Abrechgsbetr Gesundheitsw 263	1	0,0	0	0,0	0	1	0	0	0	0	0	0	0,0	0	0	0	0	0,0
518179	Sonstiger Abrechnungsbetrug	1	0,0	0	0,0	0	1	0	0	0	0	0	1	100,0	1	1	0	0	0,0
518200	Einmietbetrug	9	0,1	0	0,0	3	6	0	0	0	0	0	9	100,0	7	5	2	1	14,3
518300	Überweisungsbetrug	23	0,3	15	65,2	9	14	0	0	0	0	0	7	30,4	6	5	1	3	50,0
518301	Überweisungsbetrug § 263 StGB	19	0,2	15	78,9	6	13	0	0	0	0	0	6	31,6	5	4	1	3	60,0
518302	Überweisungsbetrug § 263a StGB	4	0,0	0	0,0	3	1	0	0	0	0	0	1	25,0	1	1	0	0	0,0
518800	Kreditvermittlungsbetrug	3	0,0	1	33,3	1	2	0	0	0	0	0	3	100,0	1	1	0	0	0,0
518900	Sonstige weitere Betrugsarten	325	4,1	91	28,0	156	169	0	0	0	0	0	186	57,2	186	122	64	48	25,8
520000	Veruntreuungen	89	1,1	0	0,0	82	7	0	0	0	0	0	89	100,0	21	14	7	3	14,3
521000	Untreue § 266 StGB	82	1,0	0	0,0	78	4	0	0	0	0	0	82	100,0	13	8	5	1	7,7
521079	Sonstige Untreue	82	1,0	0	0,0	78	4	0	0	0	0	0	82	100,0	13	8	5	1	7,7
522000	Vorenth/Veruntr Arbeitsentgelt	6	0,1	0	0,0	4	2	0	0	0	0	0	6	100,0	7	6	1	2	28,6
523000	Missbr von Scheck/Kreditkarten	1	0,0	0	0,0	0	1	0	0	0	0	0	1	100,0	1	0	1	0	0,0
530000	Unterschlg 246, 247, 248a StGB	176	2,2	0	0,0	60	116	0	0	0	0	0	96	54,5	98	66	32	10	10,2
530079	Unterschlg sonst Güter/Sachen	160	2,0	0	0,0	55	105	0	0	0	0	0	80	50,0	81	54	27	8	9,9
531000	Unterschlagung von Kfz	16	0,2	0	0,0	5	11	0	0	0	0	0	16	100,0	17	12	5	2	11,8
540000	Urkundenfälschung insges	97	1,2	0	0,0	40	57	0	0	0	0	0	75	77,3	70	55	15	23	32,9
540004	Urk-unterdrg, Veränd Grenzbez.	2	0,0	0	0,0	1	1	0	0	0	0	0	2	100,0	2	2	0	0	0,0
540006	Verschaff falsch. amt Ausweise	4	0,0	0	0,0	3	1	0	0	0	0	0	4	100,0	4	2	2	4	100,0
540010	Missbrauch von Ausweispapieren	2	0,0	0	0,0	0	2	0	0	0	0	0	1	50,0	1	1	0	0	0,0
540019	Missbr sonstig. Ausweispapiere	2	0,0	0	0,0	0	2	0	0	0	0	0	1	50,0	1	1	0	0	0,0
540020	Urkundenfälschung § 267 StGB	75	0,9	0	0,0	33	42	0	0	0	0	0	58	77,3	56	45	11	19	33,9
540029	sonstige Urkundenfälschung	75	0,9	0	0,0	33	42	0	0	0	0	0	58	77,3	56	45	11	19	33,9
540050	Ausst unr Gesundheitszeugnis	1	0,0	0	0,0	1	0	0	0	0	0	0	1	100,0	1	0	1	0	0,0

Polizeiliche Kriminalstatistik
Art: Grundtabelle Straftaten

Tabelle 01
Bereich: WARTBURGKREIS / T6
Berechnungszeitraum vom 01.01.2024 bis 31.12.2024

Erstellungsdatum: 18.02.2025

Schlüsselzahl der Tat	Straftaten	Erfasste Fälle	% Anteil an allen Taten	von Spalte 3 Versuche Fälle		Tatort bis 20.000 Einw.	20.000 bis 100.000 Einw.	100.000 bis 500.000 Einw.	500.000 und mehr Einw.	unbekannt	Mit Schußwaffe gedroht	Mit Schußwaffe geschoss.	Aufklärung Fälle	Aufklärung in %	Gesamtzahl der ermitt. Tatverd.	von SPALTE 16 männl.	von SPALTE 16 weibl.	von SPALTE 16 Nichtdeutsche Tatverdächtige Anzahl	von SPALTE 16 Nichtdeutsche Tatverdächtige in %
1	2	3	4	5	6	7	8	9	10	11	12	13	14	15	16	17	18	19	20
540059	Ausst sonst unr Gesundheitszgn	1	0,0	0	0,0	1	0	0	0	0	0	0	1	100,0	1	0	1	0	0,0
540060	Gebr unr Gesundheitszeugnis	2	0,0	0	0,0	0	2	0	0	0	0	0	2	100,0	1	1	0	0	0,0
540069	Gebr sonst unr Gesundheitszgn.	2	0,0	0	0,0	0	2	0	0	0	0	0	2	100,0	1	1	0	0	0,0
542000	Fälschg zur Erlang. von BtM	8	0,1	0	0,0	1	7	0	0	0	0	0	6	75,0	3	3	0	0	0,0
543000	Fälschg beweiserh Daten insges	3	0,0	0	0,0	1	2	0	0	0	0	0	1	33,3	2	1	1	0	0,0
543010	Fälschung beweiserhebl. Daten	3	0,0	0	0,0	1	2	0	0	0	0	0	1	33,3	2	1	1	0	0,0
550000	Geld-/ Wertzeichenfälschg insg	8	0,1	2	25,0	2	6	0	0	0	0	0	8	100,0	8	6	2	2	25,0
551000	Geld- und Wertzeichenfälschung	1	0,0	0	0,0	1	0	0	0	0	0	0	1	100,0	1	1	0	0	0,0
551010	Geldfälschung einschl. Vorber.	1	0,0	0	0,0	1	0	0	0	0	0	0	1	100,0	1	1	0	0	0,0
552000	Inverkehrbr. Falschgeld insges	6	0,1	1	16,7	0	6	0	0	0	0	0	6	100,0	6	4	2	1	16,7
552010	Inverkehrbringen v Falschgeld	1	0,0	0	0,0	0	1	0	0	0	0	0	1	100,0	1	1	0	0	0,0
552020	Inverk v Falschg (gutgl Erwe)	5	0,1	1	20,0	0	5	0	0	0	0	0	5	100,0	5	3	2	1	20,0
553000	Fälschg unb Zahlungsinstrument	1	0,0	1	100,0	1	0	0	0	0	0	0	1	100,0	1	1	0	1	100,0
553200	Nachm/Verfäl...Zahlungsintr.	1	0,0	1	100,0	1	0	0	0	0	0	0	1	100,0	1	1	0	1	100,0
553210	553200 - ohne Garantiefunktion	1	0,0	1	100,0	1	0	0	0	0	0	0	1	100,0	1	1	0	1	100,0
560000	Insolvenzstraftaten insges	4	0,0	0	0,0	3	1	0	0	0	0	0	4	100,0	4	4	0	1	25,0
561000	Bankrott § 283 StGB	3	0,0	0	0,0	2	1	0	0	0	0	0	3	100,0	3	3	0	0	0,0
563000	Verletzg der Buchführungspfl.	1	0,0	0	0,0	1	0	0	0	0	0	0	1	100,0	1	1	0	1	100,0
600000	Sonstige Straftatbestände StGB	2128	26,5	47	2,2	825	1303	0	0	0	0	8	1260	59,2	1034	740	294	151	14,6
610000	Erpressung § 253 StGB	28	0,3	15	53,6	12	16	0	0	0	0	0	13	46,4	13	12	1	2	15,4
610079	Sonstige Erpressung	22	0,3	10	45,5	9	13	0	0	0	0	0	13	59,1	13	12	1	2	15,4
611000	Erpressung auf sex. Grundlage	6	0,1	5	83,3	3	3	0	0	0	0	0	0	0,0	0	0	0	0	0,0
620000	Widerst und ST gg öff. Ordg.	350	4,4	0	0,0	118	232	0	0	0	0	0	311	88,9	286	206	80	52	18,2
620001	Androhung von Straftaten	17	0,2	0	0,0	7	10	0	0	0	0	0	16	94,1	19	14	5	5	26,3
620009	Verstrickungsbruch/Siegelbruch	3	0,0	0	0,0	1	2	0	0	0	0	0	1	33,3	1	1	0	0	0,0
620011	Belohng/Billigung v Straftaten	4	0,0	0	0,0	1	3	0	0	0	0	0	4	100,0	4	4	0	0	0,0
620013	Missbrauch von Notrufen ect.	19	0,2	0	0,0	7	12	0	0	0	0	0	16	84,2	15	11	4	0	0,0
620014	Verstoß gg Weisg Führungsaufs.	5	0,1	0	0,0	0	5	0	0	0	0	0	5	100,0	5	5	0	0	0,0
621000	Widerst/tätl Angr Staatsgewalt	64	0,8	0	0,0	19	45	0	0	0	0	0	64	100,0	59	40	19	17	28,8
621100	Widerst/tätlich Angriff Beamte	64	0,8	0	0,0	19	45	0	0	0	0	0	64	100,0	59	40	19	17	28,8
621110	Widerstand gg Vollstr.beamte	39	0,5	0	0,0	10	29	0	0	0	0	0	39	100,0	37	26	11	10	27,0
621120	Tätl Angr auf Vollstreckungsb	25	0,3	0	0,0	9	16	0	0	0	0	0	25	100,0	24	16	8	8	33,3
622000	Hausfriedensbruch insges	222	2,8	0	0,0	80	142	0	0	0	0	0	190	85,6	186	138	48	30	16,1
622100	Hausfriedensbruch § 123 StGB	222	2,8	0	0,0	80	142	0	0	0	0	0	190	85,6	186	138	48	30	16,1
624000	Vortäuschen einer Straftat	15	0,2	0	0,0	3	12	0	0	0	0	0	14	93,3	14	5	9	2	14,3
624010	Vortäu. ST gg sex Selbstbest.	2	0,0	0	0,0	0	2	0	0	0	0	0	2	100,0	2	0	2	0	0,0
624079	Vortäuschen sonstige Straftat	10	0,1	0	0,0	2	8	0	0	0	0	0	9	90,0	9	4	5	1	11,1

Polizeiliche Kriminalstatistik
Art: Grundtabelle Straftaten

Tabelle 01
Bereich: WARTBURGKREIS / T6
Berechnungszeitraum vom 01.01.2024 bis 31.12.2024

Erstellungsdatum: 18.02.2025

Schlüsselzahl der Tat	Straftaten	Erfasste Fälle	% Anteil an allen Taten	von Spalte 3 Versuche Fälle		Tatort bis 20.000 Einw.	20.000 bis 100.000 Einw.	100.000 bis 500.000 Einw.	500.000 und mehr Einw.	unbekannt	Mit Schußwaffe gedroht	Mit Schußwaffe geschoss.	Aufklärung Fälle	Aufklärung in %	Gesamtzahl der ermitt. Tatverd.	von SPALTE 16 männl.	von SPALTE 16 weibl.	von SPALTE 16 Nichtdeutsche Tatverdächtige Anzahl	von SPALTE 16 Nichtdeutsche Tatverdächtige in %
1	2	3	4	5	6	7	8	9	10	11	12	13	14	15	16	17	18	19	20
624200	Vortäuschen eines Diebstahls	3	0,0	0	0,0	1	2	0	0	0	0	0	3	100,0	3	1	2	1	33,3
624201	Vortäuschen Kfz-Diebstahl	2	0,0	0	0,0	1	1	0	0	0	0	0	2	100,0	2	1	1	1	50,0
624279	Vortäuschen sonst. Diebstahl	1	0,0	0	0,0	0	1	0	0	0	0	0	1	100,0	1	0	1	0	0,0
626000	Gewaltdarstellung § 131 StGB	1	0,0	0	0,0	0	1	0	0	0	0	0	1	100,0	1	1	0	1	100,0
626079	Sonstige Gewaltdarstellung	1	0,0	0	0,0	0	1	0	0	0	0	0	1	100,0	1	1	0	1	100,0
630000	Begünst/Hehlerei/Geldwäsche...	50	0,6	0	0,0	25	25	0	0	0	0	0	50	100,0	40	24	16	8	20,0
630020	Strafvereitlg (ohne SV im Amt)	2	0,0	0	0,0	1	1	0	0	0	0	0	2	100,0	2	0	2	0	0,0
631000	Hehlerei von Kfz 259-260a StGB	2	0,0	0	0,0	1	1	0	0	0	0	0	2	100,0	2	2	0	0	0,0
631079	Hehlerei von Kfz § 259 StGB	2	0,0	0	0,0	1	1	0	0	0	0	0	2	100,0	2	2	0	0	0,0
632000	Sonst Hehlerei 259-260a StGB	6	0,1	0	0,0	2	4	0	0	0	0	0	6	100,0	6	5	1	0	0,0
632079	Sonstige Hehlerei § 259 StGB	6	0,1	0	0,0	2	4	0	0	0	0	0	6	100,0	6	5	1	0	0,0
633000	Geldwäsche, Verschl Vermögensw	40	0,5	0	0,0	21	19	0	0	0	0	0	40	100,0	30	17	13	8	26,7
640000	Brandstiftg/Herbeifü Brandgefa	44	0,5	2	4,5	20	24	0	0	0	0	0	17	38,6	19	14	5	3	15,8
640010	Fahrlässige Brandstiftung	26	0,3	0	0,0	14	12	0	0	0	0	0	12	46,2	12	7	5	2	16,7
641000	Vors Brandst/Herbeifü Brandgef	18	0,2	2	11,1	6	12	0	0	0	0	0	5	27,8	7	7	0	1	14,3
641010	Vorsätzliche Brandstiftung	11	0,1	1	9,1	4	7	0	0	0	0	0	3	27,3	5	5	0	1	20,0
641020	Schwere Brandstiftung	5	0,1	1	20,0	1	4	0	0	0	0	0	2	40,0	2	2	0	0	0,0
641050	Vorsätzl Herbeifü. Brandgefahr	2	0,0	0	0,0	1	1	0	0	0	0	0	0	0,0	0	0	0	0	0,0
650000	Wettbewerb/Korrupt/Amtsdelikte	17	0,2	0	0,0	5	12	0	0	0	0	0	7	41,2	8	7	1	0	0,0
651000	Vorteilsannahme, Bestechlichk	1	0,0	0	0,0	0	1	0	0	0	0	0	0	0,0	0	0	0	0	0,0
651100	Vorteilsannahme § 331 StGB	1	0,0	0	0,0	0	1	0	0	0	0	0	0	0,0	0	0	0	0	0,0
652000	Vorteilsgewährung, Bestechung	3	0,0	0	0,0	0	3	0	0	0	0	0	1	33,3	1	0	1	0	0,0
652100	Vorteilsgewährung § 333 StGB	3	0,0	0	0,0	0	3	0	0	0	0	0	1	33,3	1	0	1	0	0,0
655000	Sonstige Straftaten im Amt	8	0,1	0	0,0	3	5	0	0	0	0	0	6	75,0	7	7	0	0	0,0
655002	Rechtsbeugung	1	0,0	0	0,0	1	0	0	0	0	0	0	0	0,0	0	0	0	0	0,0
655100	Körperverletzung im Amt	4	0,0	0	0,0	2	2	0	0	0	0	0	4	100,0	5	5	0	0	0,0
655200	Verletzung Dienstgeheimnis	3	0,0	0	0,0	0	3	0	0	0	0	0	2	66,7	2	2	0	0	0,0
657000	Bestechl/Best geschä/Gesundhsw	5	0,1	0	0,0	2	3	0	0	0	0	0	0	0,0	0	0	0	0	0,0
657400	Bestechlichk Gesundheitswesen	4	0,0	0	0,0	2	2	0	0	0	0	0	0	0,0	0	0	0	0	0,0
657500	Bestechung Gesundheitswesen	1	0,0	0	0,0	0	1	0	0	0	0	0	0	0,0	0	0	0	0	0,0
660000	Strafbarer Eigennutz	11	0,1	0	0,0	8	3	0	0	0	0	1	10	90,9	13	11	2	7	53,8
660010	Vereiteln d. Zwangsvollstreckg	2	0,0	0	0,0	1	1	0	0	0	0	0	2	100,0	2	0	2	0	0,0
661000	Glücksspiel gesamt	1	0,0	0	0,0	1	0	0	0	0	0	0	1	100,0	1	1	0	0	0,0
661020	Beteiligng am unerl Glückspiel	1	0,0	0	0,0	1	0	0	0	0	0	0	1	100,0	1	1	0	0	0,0
662000	Wilderei insgesamt	7	0,1	0	0,0	6	1	0	0	0	0	1	6	85,7	9	9	0	6	66,7
662001	Fischwilderei	5	0,1	0	0,0	4	1	0	0	0	0	0	5	100,0	8	8	0	6	75,0
662100	Jagdwilderei § 292 StGB	2	0,0	0	0,0	2	0	0	0	0	0	1	1	50,0	1	1	0	0	0,0

Polizeiliche Kriminalstatistik
Art: Grundtabelle Straftaten

Tabelle 01
Bereich: WARTBURGKREIS / T6
Berechnungszeitraum vom 01.01.2024 bis 31.12.2024

Erstellungsdatum: 18.02.2025

Schlüsselzahl der Tat	Straftaten	Erfasste Fälle	% Anteil an allen Taten	von Spalte 3 Versuche Fälle		Tatort bis 20.000 Einw.	20.000 bis 100.000 Einw.	100.000 bis 500.000 Einw.	500.000 und mehr Einw.	unbekannt	Mit Schußwaffe gedroht	Mit Schußwaffe geschoss.	Aufklärung Fälle	Aufklärung in %	Gesamtzahl der ermitt. Tatverd.	von SPALTE 16 männl.	von SPALTE 16 weibl.	von SPALTE 16 Nichtdeutsche Tatverdächtige Anzahl	von SPALTE 16 Nichtdeutsche Tatverdächtige in %
1	2	3	4	5	6	7	8	9	10	11	12	13	14	15	16	17	18	19	20
663000	Wucher § 291 StGB	1	0,0	0	0,0	0	1	0	0	0	0	0	1	100,0	1	1	0	1	100,0
670000	Sonst ST gem StGB -o Verkehrsd	1628	20,3	30	1,8	637	991	0	0	0	0	7	852	52,3	730	524	206	91	12,5
670001	Falsche uneidliche Aussage	4	0,0	0	0,0	0	4	0	0	0	0	0	4	100,0	6	4	2	0	0,0
670003	Fal. Versicherg an Eides statt	6	0,1	0	0,0	3	3	0	0	0	0	0	6	100,0	6	5	1	0	0,0
670007	Falsche Verdächtigung	31	0,4	0	0,0	6	25	0	0	0	0	0	30	96,8	29	11	18	3	10,3
670011	Störung der Totenruhe	5	0,1	0	0,0	2	3	0	0	0	0	0	1	20,0	1	1	0	0	0,0
670015	üble Nachrede/Verleumdung PPL	9	0,1	0	0,0	5	4	0	0	0	0	0	8	88,9	8	8	0	0	0,0
670016	Verletzg Vertraulichk d Wortes	3	0,0	0	0,0	2	1	0	0	0	0	0	3	100,0	3	2	1	1	33,3
670017	Verletzg des Briefgeheimnisses	5	0,1	0	0,0	2	3	0	0	0	0	0	2	40,0	2	1	1	0	0,0
670018	Verletzung Privatgeheimnis	1	0,0	0	0,0	1	0	0	0	0	0	0	1	100,0	1	1	0	0	0,0
670020	Verletzg Post/Fernmeldegeheimn	2	0,0	0	0,0	0	2	0	0	0	0	0	0	0,0	0	0	0	0	0,0
670024	Gefäh Eingr Bahn/Schiffs/Luftv	2	0,0	0	0,0	0	2	0	0	0	0	0	0	0,0	0	0	0	0	0,0
670025	Gefährl Eingr in Straßenverk	24	0,3	6	25,0	8	16	0	0	0	0	0	11	45,8	11	10	1	1	9,1
670026	Störung öffentlicher Betriebe	1	0,0	0	0,0	0	1	0	0	0	0	0	0	0,0	0	0	0	0	0,0
670027	Störung Telekommunikationsanl	1	0,0	0	0,0	1	0	0	0	0	0	0	1	100,0	2	2	0	0	0,0
670030	Vollrausch	1	0,0	0	0,0	0	1	0	0	0	0	0	1	100,0	1	1	0	0	0,0
670032	Unterl Hilfelei/Behin hilfel P	3	0,0	0	0,0	1	2	0	0	0	0	0	2	66,7	2	1	1	0	0,0
670034	Verl höchstp Lebensber Bildauf	26	0,3	0	0,0	18	8	0	0	0	0	0	22	84,6	26	22	4	3	11,5
671000	Verletzg der Unterhaltspflicht	6	0,1	0	0,0	5	1	0	0	0	0	0	6	100,0	6	6	0	0	0,0
672000	Verletz Fürsorge/Erziehungspfl	2	0,0	0	0,0	0	2	0	0	0	0	0	2	100,0	2	1	1	1	50,0
673000	Beleidigung 185-187, 189 StGB	469	5,9	0	0,0	220	249	0	0	0	0	0	417	88,9	380	249	131	50	13,2
673010	Beleidigung ohne sex Grundlage	319	4,0	0	0,0	152	167	0	0	0	0	0	281	88,1	255	189	66	29	11,4
673020	Üble Nachrede ohne sex Grundl	25	0,3	0	0,0	14	11	0	0	0	0	0	24	96,0	25	9	16	1	4,0
673030	Verleumdg ohne sex Grundlage	93	1,2	0	0,0	42	51	0	0	0	0	0	83	89,2	85	34	51	11	12,9
673100	Beleidigung ect. auf sex GL	32	0,4	0	0,0	12	20	0	0	0	0	0	29	90,6	30	25	5	9	30,0
673110	Beleidigung auf sex Grundlage	30	0,4	0	0,0	11	19	0	0	0	0	0	27	90,0	27	22	5	7	25,9
673130	Verleumdung auf sex Grundlage	2	0,0	0	0,0	1	1	0	0	0	0	0	2	100,0	3	3	0	2	66,7
674000	Sachbeschädigung insgeamt	994	12,4	23	2,3	341	653	0	0	0	0	7	324	32,6	290	237	53	39	13,4
674010	SB o Schl. 674100/674300 insg	575	7,2	15	2,6	194	381	0	0	0	0	5	235	40,9	226	180	46	36	15,9
674011	SB 674010 durch Graffiti	46	0,6	0	0,0	9	37	0	0	0	0	0	5	10,9	7	5	2	1	14,3
674012	SB 674010 durch Feuer	23	0,3	1	4,3	12	11	0	0	0	0	0	6	26,1	8	7	1	0	0,0
674019	SB 674010 - sonstige	506	6,3	14	2,8	173	333	0	0	0	0	5	224	44,3	216	173	43	36	16,7
674020	Gemeinschädl SB o 674320	14	0,2	0	0,0	10	4	0	0	0	0	1	6	42,9	10	10	0	0	0,0
674021	Gem. SB 674020 durch Graffiti	2	0,0	0	0,0	2	0	0	0	0	0	0	0	0,0	0	0	0	0	0,0
674029	Gem. SB 674020 - sonstige	12	0,1	0	0,0	8	4	0	0	0	0	1	6	50,0	10	10	0	0	0,0
674100	Sachbeschädigung an Kfz	255	3,2	5	2,0	82	173	0	0	0	0	1	53	20,8	44	38	6	3	6,8
674111	Sachbesch d Graffiti an Kfz	3	0,0	0	0,0	1	2	0	0	0	0	0	0	0,0	0	0	0	0	0,0

Polizeiliche Kriminalstatistik
Art: Grundtabelle Straftaten

Tabelle 01
Bereich: WARTBURGKREIS / T6
Berechnungszeitraum vom 01.01.2024 bis 31.12.2024

Erstellungsdatum: 18.02.2025

Schlüsselzahl der Tat	Straftaten	Erfasste Fälle	% Anteil an allen Taten	von Spalte 3 Versuche Fälle		Tatort bis 20.000 Einw.	20.000 bis 100.000 Einw.	100.000 bis 500.000 Einw.	500.000 und mehr Einw.	unbekannt	Mit Schußwaffe gedroht	Mit Schußwaffe geschoss.	Aufklärung Fälle	Aufklärung in %	Gesamtzahl der ermitt. Tatverd.	von SPALTE 16 männl.	von SPALTE 16 weibl.	von SPALTE 16 Nichtdeutsche Tatverdächtige Anzahl	von SPALTE 16 Nichtdeutsche Tatverdächtige in %
1	2	3	4	5	6	7	8	9	10	11	12	13	14	15	16	17	18	19	20
674119	Sonst Sachbeschädigung an Kfz	252	3,1	5	2,0	81	171	0	0	0	0	1	53	21,0	44	38	6	3	6,8
674200	Datenveränd/Computersabotage	13	0,2	1	7,7	7	6	0	0	0	0	0	1	7,7	1	1	0	0	0,0
674210	Datenveränderung	11	0,1	0	0,0	6	5	0	0	0	0	0	0	0,0	0	0	0	0	0,0
674220	Computersabotage	2	0,0	1	50,0	1	1	0	0	0	0	0	1	50,0	1	1	0	0	0,0
674300	Sonst Sachb Str/Weg/Platz insg	136	1,7	2	1,5	48	88	0	0	0	0	0	28	20,6	27	25	2	0	0,0
674310	Sonstige SB auf Str/Weg/Platz	119	1,5	1	0,8	44	75	0	0	0	0	0	24	20,2	23	22	1	0	0,0
674311	Sonst SB Str/Weg/Pl. -Graffiti	58	0,7	0	0,0	20	38	0	0	0	0	0	5	8,6	5	4	1	0	0,0
674319	Sonst SB Str/Weg/Pl. -sonstige	61	0,8	1	1,6	24	37	0	0	0	0	0	19	31,1	18	18	0	0	0,0
674320	Gem SB Str/Weg/Platz ges	17	0,2	1	5,9	4	13	0	0	0	0	0	4	23,5	5	4	1	0	0,0
674321	Gem SB Str/Weg/Platz -Graffiti	6	0,1	0	0,0	3	3	0	0	0	0	0	0	0,0	0	0	0	0	0,0
674329	Gem SB Str/Weg/Platz -sonstige	11	0,1	1	9,1	1	10	0	0	0	0	0	4	36,4	5	4	1	0	0,0
674500	Zerstörng wichtg Arbeitsmittel	1	0,0	0	0,0	0	1	0	0	0	0	0	1	100,0	2	2	0	0	0,0
674519	Sonst Zerst wichtig Arbeitsmit	1	0,0	0	0,0	0	1	0	0	0	0	0	1	100,0	2	2	0	0	0,0
675000	Sprengstoff/Strahlungsverbrech	7	0,1	1	14,3	4	3	0	0	0	0	0	0	0,0	0	0	0	0	0,0
675200	Herbeifü Sprengstoffexplosion	7	0,1	1	14,3	4	3	0	0	0	0	0	0	0,0	0	0	0	0	0,0
676000	Straftaten gegen die Umwelt	11	0,1	0	0,0	9	2	0	0	0	0	0	5	45,5	5	5	0	1	20,0
676010	Bodenverunreinigung insgesamt	1	0,0	0	0,0	1	0	0	0	0	0	0	0	0,0	0	0	0	0	0,0
676011	Bodenverunreinigung	1	0,0	0	0,0	1	0	0	0	0	0	0	0	0,0	0	0	0	0	0,0
676100	Gewässerverunreinigung insges	3	0,0	0	0,0	2	1	0	0	0	0	0	2	66,7	2	2	0	0	0,0
676101	Gewässerverunreinigung	3	0,0	0	0,0	2	1	0	0	0	0	0	2	66,7	2	2	0	0	0,0
676400	Unerl Umg m Abfä § 326 o Abs 2	7	0,1	0	0,0	6	1	0	0	0	0	0	3	42,9	3	3	0	1	33,3
676410	Unerl Umg mit Abfä § 326 Abs 1	7	0,1	0	0,0	6	1	0	0	0	0	0	3	42,9	3	3	0	1	33,3
676411	Unerl Umg mit Abfä § 326 Abs 1	7	0,1	0	0,0	6	1	0	0	0	0	0	3	42,9	3	3	0	1	33,3
678000	Ausspäh/Abfang Daten/Datenhehl	15	0,2	0	0,0	9	6	0	0	0	0	0	6	40,0	6	3	3	0	0,0
678010	Ausspähen von Daten 202a StGB	14	0,2	0	0,0	9	5	0	0	0	0	0	6	42,9	6	3	3	0	0,0
678020	Abfangen von Daten § 202b StGB	1	0,0	0	0,0	0	1	0	0	0	0	0	0	0,0	0	0	0	0	0,0
700000	Strafrechtliche Nebengesetze	516	6,4	5	1,0	201	315	0	0	0	0	2	456	88,4	406	343	63	40	9,9
710000	Strafrechtl Nebengesetze Wikri	60	0,7	0	0,0	27	33	0	0	0	0	0	49	81,7	44	33	11	2	4,5
712000	AktG, GenG, GmbHG, HGB, InsO,.	5	0,1	0	0,0	3	2	0	0	0	0	0	5	100,0	3	3	0	0	0,0
712200	Insolvenzverschleppung	5	0,1	0	0,0	3	2	0	0	0	0	0	5	100,0	3	3	0	0	0,0
715000	Urheberrechtsbestimmungen ges.	21	0,3	0	0,0	12	9	0	0	0	0	0	17	81,0	17	10	7	2	11,8
715040	Kunsturheberrechtsgesetz	21	0,3	0	0,0	12	9	0	0	0	0	0	17	81,0	17	10	7	2	11,8
716000	ST im ZH mit Lebens/Arzneimitt	34	0,4	0	0,0	12	22	0	0	0	0	0	27	79,4	24	20	4	0	0,0
716100	Lebens/Futtermittelgesetzbuch	7	0,1	0	0,0	2	5	0	0	0	0	0	7	100,0	8	6	2	0	0,0
716400	Arzneimittelgesetz insgesamt	18	0,2	0	0,0	9	9	0	0	0	0	0	11	61,1	9	7	2	0	0,0
716430	Arzneimitt - illeg Verteilerk	7	0,1	0	0,0	1	6	0	0	0	0	0	5	71,4	5	3	2	0	0,0
716431	illeg Vert -bedenkl Arzneimitt	2	0,0	0	0,0	0	2	0	0	0	0	0	1	50,0	1	1	0	0	0,0

Polizeiliche Kriminalstatistik
Art: Grundtabelle Straftaten

Tabelle 01
Bereich: WARTBURGKREIS / T6
Berechnungszeitraum vom 01.01.2024 bis 31.12.2024

Erstellungsdatum: 18.02.2025

Schlüsselzahl der Tat	Straftaten	Erfasste Fälle	% Anteil an allen Taten	von Spalte 3 Versuche Fälle		Tatort bis 20.000 Einw.	20.000 bis 100.000 Einw.	100.000 bis 500.000 Einw.	500.000 und mehr Einw.	unbekannt	Mit Schußwaffe gedroht	Mit Schußwaffe geschoss.	Aufklärung Fälle	Aufklärung in %	Gesamtzahl der ermitt. Tatverd.	von SPALTE 16 männl.	von SPALTE 16 weibl.	von SPALTE 16 Nichtdeutsche Tatverdächtige Anzahl	von SPALTE 16 Nichtdeutsche Tatverdächtige in %
1	2	3	4	5	6	7	8	9	10	11	12	13	14	15	16	17	18	19	20
716433	illeg Vert -nicht zugel Arznei	5	0,1	0	0,0	1	4	0	0	0	0	0	4	80,0	4	2	2	0	0,0
716460	AMG § 95 (1) Nr. 2, 3, 5, 5a	9	0,1	0	0,0	7	2	0	0	0	0	0	4	44,4	4	4	0	0	0,0
716470	AMG § 96 ohne Nr 5,15-18a,20b	2	0,0	0	0,0	1	1	0	0	0	0	0	2	100,0	2	2	0	0	0,0
716500	Anti-Doping-Gesetz insgesamt	9	0,1	0	0,0	1	8	0	0	0	0	0	9	100,0	7	7	0	0	0,0
716510	Herst/Inverk/Verschr..Dopingmi	2	0,0	0	0,0	0	2	0	0	0	0	0	2	100,0	2	2	0	0	0,0
716520	Erw/Besi/Verbring Dopingmittel	7	0,1	0	0,0	1	6	0	0	0	0	0	7	100,0	5	5	0	0	0,0
720000	Sonst strafr NebenG insgesamt	86	1,1	1	1,2	34	52	0	0	0	0	0	69	80,2	70	64	6	14	20,0
720002	VersammlungsG Bund/Land	1	0,0	0	0,0	0	1	0	0	0	0	0	1	100,0	1	1	0	0	0,0
720011	Straftaten § 4 GewaltschutzG	5	0,1	0	0,0	1	4	0	0	0	0	0	5	100,0	5	5	0	0	0,0
720079	Sonst strafrechtliche NebenG	9	0,1	0	0,0	2	7	0	0	0	0	0	8	88,9	7	7	0	1	14,3
725000	Aufenthalts/Asyl/FreizügigkG	7	0,1	0	0,0	3	4	0	0	0	0	0	7	100,0	7	6	1	7	100,0
725700	Unerlaubter Aufenthalt insges	7	0,1	0	0,0	3	4	0	0	0	0	0	7	100,0	7	6	1	7	100,0
725710	Unerlaubter Aufenthalt	7	0,1	0	0,0	3	4	0	0	0	0	0	7	100,0	7	6	1	7	100,0
725711	Unerl Aufenth o unerl Einreise	2	0,0	0	0,0	2	0	0	0	0	0	0	2	100,0	2	2	0	2	100,0
725712	Aufenth nach unerl/ungekl Einr	5	0,1	0	0,0	1	4	0	0	0	0	0	5	100,0	5	4	1	5	100,0
726000	Sprengs/Waff/KrWaffKon/AusgStG	62	0,8	1	1,6	26	36	0	0	0	0	0	46	74,2	49	45	4	6	12,2
726100	Straftaten gg das SprengstoffG	22	0,3	0	0,0	5	17	0	0	0	0	0	9	40,9	9	9	0	2	22,2
726200	Straftaten gg das Waffengesetz	38	0,5	1	2,6	20	18	0	0	0	0	0	35	92,1	37	35	2	4	10,8
726300	Kriegswaffenkontrollgesetz	2	0,0	0	0,0	1	1	0	0	0	0	0	2	100,0	4	2	2	0	0,0
728000	Bundes/Landesdatenschutzgesetz	2	0,0	0	0,0	2	0	0	0	0	0	0	2	100,0	2	1	1	0	0,0
728020	Bundesdatenschutzgesetz	2	0,0	0	0,0	2	0	0	0	0	0	0	2	100,0	2	1	1	0	0,0
730000	Rauschgiftdelikte insges.	342	4,3	4	1,2	119	223	0	0	0	0	0	316	92,4	286	246	40	25	8,7
731000	Allgemeine Verstöße § 29 BtMG	247	3,1	2	0,8	93	154	0	0	0	0	0	226	91,5	207	174	33	19	9,2
731100	Allg Verstoß - Heroin	1	0,0	0	0,0	0	1	0	0	0	0	0	1	100,0	1	1	0	0	0,0
731200	Allg Verstoß - Kokain/Crack	7	0,1	0	0,0	4	3	0	0	0	0	0	7	100,0	7	7	0	0	0,0
731202	Allg Verstoß - Kokain	7	0,1	0	0,0	4	3	0	0	0	0	0	7	100,0	7	7	0	0	0,0
731600	Allg Verstoß - Amphetamin	74	0,9	2	2,7	39	35	0	0	0	0	0	70	94,6	67	55	12	6	9,0
731601	Allg Verst -Amph Pulver/flüss.	55	0,7	1	1,8	35	20	0	0	0	0	0	54	98,2	51	40	11	4	7,8
731602	Allg Verst -Amph Tabl/Kapsel	19	0,2	1	5,3	4	15	0	0	0	0	0	16	84,2	16	15	1	2	12,5
731700	Allg Verstoß - Methamphetamin	61	0,8	0	0,0	14	47	0	0	0	0	0	60	98,4	54	42	12	4	7,4
731701	Allg Verst Methamp Pulv/flüss.	1	0,0	0	0,0	0	1	0	0	0	0	0	1	100,0	1	0	1	0	0,0
731702	Allg Verstoß - Methamp Crystal	59	0,7	0	0,0	14	45	0	0	0	0	0	58	98,3	52	41	11	4	7,7
731703	Allg Verstoß -Methamp Tabl/Kap	1	0,0	0	0,0	0	1	0	0	0	0	0	1	100,0	1	1	0	0	0,0
731800	Allg Verstoß - Cannabis	91	1,1	0	0,0	31	60	0	0	0	0	0	76	83,5	76	69	7	9	11,8
731900	Allg Verstoß - Sonstige BtM	13	0,2	0	0,0	5	8	0	0	0	0	0	12	92,3	12	10	2	0	0,0
732000	Handel/Schmuggel BtM	45	0,6	1	2,2	10	35	0	0	0	0	0	43	95,6	40	37	3	3	7,5
732600	Handel/Schmuggel - Amphetamin	11	0,1	0	0,0	2	9	0	0	0	0	0	10	90,9	10	10	0	0	0,0

Polizeiliche Kriminalstatistik
Art: Grundtabelle Straftaten

Tabelle 01
Bereich: WARTBURGKREIS / T6
Berechnungszeitraum vom 01.01.2024 bis 31.12.2024

Erstellungsdatum: 18.02.2025

Schlüsselzahl der Tat	Straftaten	Erfasste Fälle	% Anteil an allen Taten	von Spalte 3 Versuche Fälle		Tatort bis 20.000 Einw.	20.000 bis 100.000 Einw.	100.000 bis 500.000 Einw.	500.000 und mehr Einw.	unbekannt	Mit Schußwaffe gedroht	Mit Schußwaffe geschoss.	Aufklärung Fälle	Aufklärung in %	Gesamtzahl der ermitt. Tatverd.	von SPALTE 16 männl.	von SPALTE 16 weibl.	von SPALTE 16 Nichtdeutsche Tatverdächtige Anzahl	von SPALTE 16 Nichtdeutsche Tatverdächtige in %
1	2	3	4	5	6	7	8	9	10	11	12	13	14	15	16	17	18	19	20
732610	Handel - Amphetamin	11	0,1	0	0,0	2	9	0	0	0	0	0	10	90,9	10	10	0	0	0,0
732611	Handel - Amphet Pulver/flüssig	7	0,1	0	0,0	2	5	0	0	0	0	0	7	100,0	7	7	0	0	0,0
732612	Handel -Amphet Tablette/Kapsel	4	0,0	0	0,0	0	4	0	0	0	0	0	3	75,0	3	3	0	0	0,0
732700	Handel/Schmuggel - Methamph.	7	0,1	1	14,3	3	4	0	0	0	0	0	7	100,0	7	7	0	0	0,0
732710	Handel - Methamphetamin	7	0,1	1	14,3	3	4	0	0	0	0	0	7	100,0	7	7	0	0	0,0
732712	Handel - Methamp Crystal	7	0,1	1	14,3	3	4	0	0	0	0	0	7	100,0	7	7	0	0	0,0
732800	Handel/Schmuggel - Cannabis	17	0,2	0	0,0	4	13	0	0	0	0	0	17	100,0	16	15	1	3	18,8
732810	Handel - Cannabis	17	0,2	0	0,0	4	13	0	0	0	0	0	17	100,0	16	15	1	3	18,8
732900	Handel/Schmuggel - sonst. BtM	10	0,1	0	0,0	1	9	0	0	0	0	0	9	90,0	9	7	2	0	0,0
732910	Handel - sonstige BtM	10	0,1	0	0,0	1	9	0	0	0	0	0	9	90,0	9	7	2	0	0,0
733000	Einfuhr BtM insges	1	0,0	0	0,0	0	1	0	0	0	0	0	1	100,0	1	1	0	1	100,0
733800	Einfuhr - Cannabis	1	0,0	0	0,0	0	1	0	0	0	0	0	1	100,0	1	1	0	1	100,0
734000	Sonstige Verstöße gg das BtMG	30	0,4	1	3,3	4	26	0	0	0	0	0	30	100,0	30	27	3	3	10,0
734100	Anbau von BtM 29 (1) 1 BtMG	5	0,1	1	20,0	1	4	0	0	0	0	0	5	100,0	5	4	1	0	0,0
734200	BtM Anbau, Herstellung, Handel	1	0,0	0	0,0	1	0	0	0	0	0	0	1	100,0	1	1	0	0	0,0
734220	Verstöße gemäß § 30a BtMG	1	0,0	0	0,0	1	0	0	0	0	0	0	1	100,0	1	1	0	0	0,0
734500	Abgabe/Verabr..BtM an Minderjä	3	0,0	0	0,0	0	3	0	0	0	0	0	3	100,0	3	2	1	0	0,0
734510	734500 -nicht gewerbsmäßig	3	0,0	0	0,0	0	3	0	0	0	0	0	3	100,0	3	2	1	0	0,0
734800	Handel/Herst/Abg..ngM BtM ges.	21	0,3	0	0,0	2	19	0	0	0	0	0	21	100,0	21	20	1	3	14,3
734810	Unerl Abgabe/Besitz insges.	5	0,1	0	0,0	0	5	0	0	0	0	0	5	100,0	5	4	1	0	0,0
734816	Unerl Abgabe/Besitz -Amphet.	2	0,0	0	0,0	0	2	0	0	0	0	0	2	100,0	2	2	0	0	0,0
734817	Unerl Abgabe/Besitz -Methamph	2	0,0	0	0,0	0	2	0	0	0	0	0	2	100,0	2	2	0	0	0,0
734818	Unerl Abgabe/Besitz -Cannabis	1	0,0	0	0,0	0	1	0	0	0	0	0	1	100,0	1	0	1	0	0,0
734820	Unerl Handel ngM insges	16	0,2	0	0,0	2	14	0	0	0	0	0	16	100,0	16	16	0	3	18,8
734826	Unerl Handel ngM -Amphetamin	4	0,0	0	0,0	1	3	0	0	0	0	0	4	100,0	4	4	0	0	0,0
734827	Unerl Handel ngM -Methamphetam	5	0,1	0	0,0	0	5	0	0	0	0	0	5	100,0	5	5	0	0	0,0
734828	Unerl Handel ngM -Cannabis	7	0,1	0	0,0	1	6	0	0	0	0	0	7	100,0	7	7	0	3	42,9
735000	Straftaten gemäß § 4 NpSG	1	0,0	0	0,0	1	0	0	0	0	0	0	1	100,0	1	1	0	0	0,0
736000	ST GEM. §34 KCANG	18	0,2	0	0,0	11	7	0	0	0	0	0	15	83,3	17	16	1	0	0,0
740000	Straf NebenG Umw/Verbrschutz	28	0,3	0	0,0	21	7	0	0	0	0	2	22	78,6	25	19	6	1	4,0
743000	Bundesnat/PflanzenschutzG u a	27	0,3	0	0,0	21	6	0	0	0	0	2	21	77,8	24	18	6	1	4,2
743020	Tierschutzgesetz	26	0,3	0	0,0	20	6	0	0	0	0	2	20	76,9	23	17	6	1	4,3
743030	Bundesjagdgesetz	1	0,0	0	0,0	1	0	0	0	0	0	0	1	100,0	1	1	0	0	0,0
744000	Abfallverbringungsgesetz	1	0,0	0	0,0	0	1	0	0	0	0	0	1	100,0	1	1	0	0	0,0
744200	Illeg Verbr ungefährl Abfälle	1	0,0	0	0,0	0	1	0	0	0	0	0	1	100,0	1	1	0	0	0,0
890000	Straftaten insges ohne 725000	8010	99,9	479	6,0	3085	4925	0	0	0	12	12	5341	66,7	3682	2729	953	849	23,1
891000	Rauschgiftkriminalität	350	4,4	4	1,1	120	230	0	0	0	0	0	322	92,0	288	248	40	25	8,7

Polizeiliche Kriminalstatistik
Art: Grundtabelle Straftaten

Tabelle 01
Bereich: WARTBURGKREIS / T6
Berechnungszeitraum vom 01.01.2024 bis 31.12.2024

Erstellungsdatum: 18.02.2025

Schlüsselzahl der Tat	Straftaten	Erfasste Fälle	% Anteil an allen Taten	von Spalte 3 Versuche Fälle		Tatort bis 20.000 Einw.	20.000 bis 100.000 Einw.	100.000 bis 500.000 Einw.	500.000 und mehr Einw.	unbekannt	Mit Schußwaffe gedroht	geschoss.	Aufklärung Fälle	in %	Gesamtzahl der ermitt. Tatverd.	von SPALTE 16 männl.	weibl.	Nichtdeutsche Tatverdächtige Anzahl	in %
1	2	3	4	5	6	7	8	9	10	11	12	13	14	15	16	17	18	19	20
891100	dir. Beschaffungskriminalität	8	0,1	0	0,0	1	7	0	0	0	0	0	6	75,0	3	3	0	0	0,0
892000	Gewaltkriminalität	319	4,0	42	13,2	103	216	0	0	0	4	1	274	85,9	333	275	58	127	38,1
892500	Mord, Totschl, Tötung auf Verl	1	0,0	0	0,0	1	0	0	0	0	0	0	1	100,0	1	1	0	0	0,0
893000	Wirtschaftskriminalität	36	0,4	0	0,0	20	16	0	0	0	0	0	20	55,6	22	19	3	4	18,2
893100	Wirtschaftskrim. bei Betrug	13	0,2	0	0,0	9	4	0	0	0	0	0	4	30,8	5	5	0	2	40,0
893200	Insolvenzstraftaten (Wikri)	9	0,1	0	0,0	6	3	0	0	0	0	0	9	100,0	6	6	0	1	16,7
893300	Wikri Anlage/Finanzierungsb.	7	0,1	0	0,0	4	3	0	0	0	0	0	2	28,6	2	2	0	1	50,0
893500	Wikri -Arbeitsverhältnisse	5	0,1	0	0,0	3	2	0	0	0	0	0	5	100,0	6	5	1	1	16,7
893600	Betrug/Untr -Beteil/Kapitalanl	7	0,1	0	0,0	4	3	0	0	0	0	0	2	28,6	2	2	0	1	50,0
895000	Menschenhandel insgesamt	1	0,0	0	0,0	1	0	0	0	0	0	0	1	100,0	1	1	0	0	0,0
896000	Bestimmungen Jugendschutz	2	0,0	0	0,0	1	1	0	0	0	0	0	1	50,0	1	0	1	0	0,0
897000	Cybercrime	97	1,2	6	6,2	45	52	0	0	0	0	0	43	44,3	47	24	23	3	6,4
897100	Computerbetrug § 263a StGB	66	0,8	5	7,6	28	38	0	0	0	0	0	35	53,0	38	19	19	3	7,9
898000	ST insges Umwelt/Verbr-schutz	87	1,1	1	1,1	52	35	0	0	0	0	3	60	69,0	63	53	10	8	12,7
898100	Umweltstr 29. Abschnitt StGB	11	0,1	0	0,0	9	2	0	0	0	0	0	5	45,5	5	5	0	1	20,0
898200	Sonst ST StGB Umweltrelevanz	14	0,2	1	7,1	10	4	0	0	0	0	1	6	42,9	9	9	0	6	66,7
898300	Umwelt/Verbr-schutz -Nebenges	62	0,8	0	0,0	33	29	0	0	0	0	2	49	79,0	49	39	10	1	2,0
899000	Straßenkriminalität	986	12,3	45	4,6	313	673	0	0	0	2	2	346	35,1	342	298	44	108	31,6
899500	SB durch Graffiti insgesamt	115	1,4	0	0,0	35	80	0	0	0	0	0	10	8,7	11	8	3	1	9,1

Polizeiliche Kriminalstatistik
Art: Aufgliederung TV gesamt

Tabelle 20
Bereich: WARTBURGKREIS / T6
Berechnungszeitraum vom 01.01.2024 bis 31.12.2024

Erstellungsdatum: 05.02.2025

Schlüsselzahl der Tat	Straftaten	SEXUS	Tatverdächtige gesamt	Kinder						Jugendliche			Heranwachsende 18 bis unter 21	gesamt Spalten 10,13,14	Erwachsene ab 21 Jahre									
					6 bis unter 8	8 bis unter 10	10 bis unter 12	12 bis unter 14	gesamt Spalten 5 - 9	14 bis unter 16	16 bis unter 18	gesamt Spalten 11 + 12			21 bis unter 23	23 bis unter 25	gesamt Spalten 16,17	25 bis unter 30	30 bis unter 40	40 bis unter 50	50 bis unter 60	60 und älter	gesamt Spalten 18 - 23
1	2	3	4	5	6	7	8	9	10	11	12	13	14	15	16	17	18	19	20	21	22	23	24
------	Straftaten insgesamt	M	2734	0	3	12	37	79	131	130	133	263	189	583	118	131	249	263	576	495	280	288	2151
------	Straftaten insgesamt	%	74,1	0,0	60,0	75,0	69,8	65,8	66,5	74,7	81,1	77,8	77,1	74,7	75,6	80,9	78,3	78,3	73,1	77,1	68,3	69,6	74,0
------	Straftaten insgesamt	W	954	3	2	4	16	41	66	44	31	75	56	197	38	31	69	73	212	147	130	126	757
------	Straftaten insgesamt	%	25,9	100,0	40,0	25,0	30,2	34,2	33,5	25,3	18,9	22,2	22,9	25,3	24,4	19,1	21,7	21,7	26,9	22,9	31,7	30,4	26,0
------	Straftaten insgesamt	G	3688	3	5	16	53	120	197	174	164	338	245	780	156	162	318	336	788	642	410	414	2908
------	Straftaten insgesamt	%	100,0	0,1	0,1	0,4	1,4	3,3	5,3	4,7	4,4	9,2	6,6	21,1	4,2	4,4	8,6	9,1	21,4	17,4	11,1	11,2	78,9
000000	Straftaten gegen das Leben	M	8	0	0	0	0	0	0	0	0	0	0	0	0	0	0	1	4	1	1	1	8
000000	Straftaten gegen das Leben	G	8	0	0	0	0	0	0	0	0	0	0	0	0	0	0	1	4	1	1	1	8
010000	Mord § 211 StGB	M	1	0	0	0	0	0	0	0	0	0	0	0	0	0	0	0	0	0	0	1	1
010000	Mord § 211 StGB	G	1	0	0	0	0	0	0	0	0	0	0	0	0	0	0	0	0	0	0	1	1
010079	Sonstiger Mord	M	1	0	0	0	0	0	0	0	0	0	0	0	0	0	0	0	0	0	0	1	1
010079	Sonstiger Mord	G	1	0	0	0	0	0	0	0	0	0	0	0	0	0	0	0	0	0	0	1	1
030000	Fahrlässige Tötung	M	7	0	0	0	0	0	0	0	0	0	0	0	0	0	0	1	4	1	1	0	7
030000	Fahrlässige Tötung	G	7	0	0	0	0	0	0	0	0	0	0	0	0	0	0	1	4	1	1	0	7
100000	ST sex. Selbstbestg. insges.	M	157	0	1	1	4	11	17	9	23	32	16	65	5	6	11	11	24	25	7	14	92
100000	ST sex. Selbstbestg. insges.	W	34	3	2	0	3	4	12	3	1	4	1	17	3	1	4	3	3	4	0	3	17
100000	ST sex. Selbstbestg. insges.	G	191	3	3	1	7	15	29	12	24	36	17	82	8	7	15	14	27	29	7	17	109
110000	ST gg. sex. SB Obergruppe	M	42	0	0	0	0	1	1	3	1	4	6	11	0	3	3	3	9	7	2	7	31
110000	ST gg. sex. SB Obergruppe	W	3	1	0	0	0	0	1	0	0	0	0	1	0	0	0	0	0	0	0	2	2
110000	ST gg. sex. SB Obergruppe	G	45	1	0	0	0	1	2	3	1	4	6	12	0	3	3	3	9	7	2	9	33
111000	Vergew., Nötg., Übergr. bsF	M	5	0	0	0	0	0	0	0	1	1	1	2	0	0	0	0	1	1	0	1	3
111000	Vergew., Nötg., Übergr. bsF	G	5	0	0	0	0	0	0	0	1	1	1	2	0	0	0	0	1	1	0	1	3
111700	Vergew § 177 Abs. 6, 7, 8 StGB	M	4	0	0	0	0	0	0	0	1	1	1	2	0	0	0	0	1	0	0	1	2
111700	Vergew § 177 Abs. 6, 7, 8 StGB	G	4	0	0	0	0	0	0	0	1	1	1	2	0	0	0	0	1	0	0	1	2
111710	Vergew § 177 Abs. 6 Nr. 1, 2	M	3	0	0	0	0	0	0	0	0	0	1	1	0	0	0	0	1	0	0	1	2
111710	Vergew § 177 Abs. 6 Nr. 1, 2	G	3	0	0	0	0	0	0	0	0	0	1	1	0	0	0	0	1	0	0	1	2
111730	Vergew. widerst.unfä. Person	M	1	0	0	0	0	0	0	0	1	1	0	1	0	0	0	0	0	0	0	0	0
111730	Vergew. widerst.unfä. Person	G	1	0	0	0	0	0	0	0	1	1	0	1	0	0	0	0	0	0	0	0	0
111800	Sex. Übergr./Nötigung bsF	M	1	0	0	0	0	0	0	0	0	0	0	0	0	0	0	0	0	1	0	0	1
111800	Sex. Übergr./Nötigung bsF	G	1	0	0	0	0	0	0	0	0	0	0	0	0	0	0	0	0	1	0	0	1
111820	Sex. Nötigung bsF	M	1	0	0	0	0	0	0	0	0	0	0	0	0	0	0	0	0	1	0	0	1
111820	Sex. Nötigung bsF	G	1	0	0	0	0	0	0	0	0	0	0	0	0	0	0	0	0	1	0	0	1
112100	Sex. Übergriff / sex. Nötigung	M	15	0	0	0	0	0	0	2	0	2	4	6	0	3	3	0	2	0	1	3	9
112100	Sex. Übergriff / sex. Nötigung	W	1	1	0	0	0	0	1	0	0	0	0	1	0	0	0	0	0	0	0	0	0
112100	Sex. Übergriff / sex. Nötigung	G	16	1	0	0	0	0	1	2	0	2	4	7	0	3	3	0	2	0	1	3	9
112110	Sexuelle Übergriff	M	8	0	0	0	0	0	0	1	0	1	2	3	0	1	1	0	2	0	1	1	5
112110	Sexuelle Übergriff	W	1	1	0	0	0	0	1	0	0	0	0	1	0	0	0	0	0	0	0	0	0
112110	Sexuelle Übergriff	G	9	1	0	0	0	0	1	1	0	1	2	4	0	1	1	0	2	0	1	1	5

Polizeiliche Kriminalstatistik
Art: Aufgliederung TV gesamt

Tabelle 20
Bereich: WARTBURGKREIS / T6
Berechnungszeitraum vom 01.01.2024 bis 31.12.2024

Erstellungsdatum: 05.02.2025

Schlüsselzahl der Tat	Straftaten	SEXUS	Tatverdächtige gesamt	Kinder						Jugendliche			Heranwachsende 18 bis unter 21	gesamt Spalten 10,13,14	Erwachsene ab 21 Jahre								
				6 bis unter 8	8 bis unter 10	10 bis unter 12	12 bis unter 14	gesamt Spalten 5 - 9		14 bis unter 16	16 bis unter 18	gesamt Spalten 11 + 12			21 bis unter 23	23 bis unter 25	gesamt Spalten 16,17	25 bis unter 30	30 bis unter 40	40 bis unter 50	50 bis unter 60	60 und älter	gesamt Spalten 18 - 23
1	2	3	4	5	6	7	8	9	10	11	12	13	14	15	16	17	18	19	20	21	22	23	24
112120	Sexuelle Nötigung	M	7	0	0	0	0	0	0	1	0	1	2	3	0	2	2	0	0	0	0	2	4
112120	Sexuelle Nötigung	G	7	0	0	0	0	0	0	1	0	1	2	3	0	2	2	0	0	0	0	2	4
113000	Sex Missbrauch Schutzbef.	M	2	0	0	0	0	0	0	0	0	0	0	0	0	0	0	0	0	2	0	0	2
113000	Sex Missbrauch Schutzbef.	G	2	0	0	0	0	0	0	0	0	0	0	0	0	0	0	0	0	2	0	0	2
113010	Sex Missbr Schutzbef. ab 14 J.	M	2	0	0	0	0	0	0	0	0	0	0	0	0	0	0	0	0	2	0	0	2
113010	Sex Missbr Schutzbef. ab 14 J.	G	2	0	0	0	0	0	0	0	0	0	0	0	0	0	0	0	0	2	0	0	2
114000	Sexuelle Belästigung § 184i	M	20	0	0	0	0	1	1	1	0	1	1	3	0	0	0	3	6	4	1	3	17
114000	Sexuelle Belästigung § 184i	W	2	0	0	0	0	0	0	0	0	0	0	0	0	0	0	0	0	0	0	2	2
114000	Sexuelle Belästigung § 184i	G	22	0	0	0	0	1	1	1	0	1	1	3	0	0	0	3	6	4	1	5	19
130000	Sex Missbr Kinder/Jugendl insg	M	32	0	0	1	1	2	4	0	2	2	2	8	3	0	3	4	4	9	1	3	24
130000	Sex Missbr Kinder/Jugendl insg	W	3	0	0	0	0	0	0	0	0	0	0	0	0	1	1	0	1	0	0	1	3
130000	Sex Missbr Kinder/Jugendl insg	G	35	0	0	1	1	2	4	0	2	2	2	8	3	1	4	4	5	9	1	4	27
131000	Sex Missbr Kinder 176-176eStGB	M	20	0	0	1	1	2	4	0	2	2	2	8	1	0	1	2	3	4	1	1	12
131000	Sex Missbr Kinder 176-176eStGB	W	2	0	0	0	0	0	0	0	0	0	0	0	0	0	0	0	1	0	0	1	2
131000	Sex Missbr Kinder 176-176eStGB	G	22	0	0	1	1	2	4	0	2	2	2	8	1	0	1	2	4	4	1	2	14
131100	Sex Handlg 176(1)Nr.1 u 2 StGB	M	8	0	0	1	0	1	2	0	0	0	2	4	1	0	1	0	2	0	0	1	4
131100	Sex Handlg 176(1)Nr.1 u 2 StGB	W	1	0	0	0	0	0	0	0	0	0	0	0	0	0	0	0	1	0	0	0	1
131100	Sex Handlg 176(1)Nr.1 u 2 StGB	G	9	0	0	1	0	1	2	0	0	0	2	4	1	0	1	0	3	0	0	1	5
131200	Exhib/sex Handlg vor Kindern	M	1	0	0	0	0	0	0	0	0	0	0	0	0	0	0	0	1	0	0	0	1
131200	Exhib/sex Handlg vor Kindern	G	1	0	0	0	0	0	0	0	0	0	0	0	0	0	0	0	1	0	0	0	1
131300	Sex Handlungen 176a (1) Nr.2	M	1	0	0	0	0	0	0	0	0	0	0	0	0	0	0	0	0	0	1	0	1
131300	Sex Handlungen 176a (1) Nr.2	G	1	0	0	0	0	0	0	0	0	0	0	0	0	0	0	0	0	0	1	0	1
131400	Einwirken auf Kinder	M	6	0	0	0	1	1	2	0	2	2	0	4	0	0	0	1	0	1	0	0	2
131400	Einwirken auf Kinder	G	6	0	0	0	1	1	2	0	2	2	0	4	0	0	0	1	0	1	0	0	2
131410	Einw auf Kind o. Körperkontakt	M	6	0	0	0	1	1	2	0	2	2	0	4	0	0	0	1	0	1	0	0	2
131410	Einw auf Kind o. Körperkontakt	G	6	0	0	0	1	1	2	0	2	2	0	4	0	0	0	1	0	1	0	0	2
131411	131410 - Kind 176a (1) Nr. 3	M	6	0	0	0	1	1	2	0	2	2	0	4	0	0	0	1	0	1	0	0	2
131411	131410 - Kind 176a (1) Nr. 3	G	6	0	0	0	1	1	2	0	2	2	0	4	0	0	0	1	0	1	0	0	2
131500	Beischl mit Kind o ähnl Handlg	M	3	0	0	0	0	0	0	0	0	0	0	0	0	0	0	0	0	3	0	0	3
131500	Beischl mit Kind o ähnl Handlg	G	3	0	0	0	0	0	0	0	0	0	0	0	0	0	0	0	0	3	0	0	3
131700	Sonst schw sex Missb Kind 176c	M	1	0	0	0	0	0	0	0	0	0	0	0	0	0	0	1	0	0	0	0	1
131700	Sonst schw sex Missb Kind 176c	W	1	0	0	0	0	0	0	0	0	0	0	0	0	0	0	0	0	0	0	1	1
131700	Sonst schw sex Missb Kind 176c	G	2	0	0	0	0	0	0	0	0	0	0	0	0	0	0	1	0	0	0	1	2
131710	Sonst schw sex Missb Kind 176c	M	1	0	0	0	0	0	0	0	0	0	0	0	0	0	0	1	0	0	0	0	1
131710	Sonst schw sex Missb Kind 176c	W	1	0	0	0	0	0	0	0	0	0	0	0	0	0	0	0	0	0	0	1	1
131710	Sonst schw sex Missb Kind 176c	G	2	0	0	0	0	0	0	0	0	0	0	0	0	0	0	1	0	0	0	1	2
132000	Exhib/Erreg öffentl Ärgernis	M	9	0	0	0	0	0	0	0	0	0	0	0	1	0	1	1	1	4	0	2	9
132000	Exhib/Erreg öffentl Ärgernis	G	9	0	0	0	0	0	0	0	0	0	0	0	1	0	1	1	1	4	0	2	9

Polizeiliche Kriminalstatistik
Art: Aufgliederung TV gesamt

Tabelle 20
Bereich: WARTBURGKREIS / T6
Berechnungszeitraum vom 01.01.2024 bis 31.12.2024

Erstellungsdatum: 05.02.2025

Schlüsselzahl der Tat	Straftaten	SEXUS	Tatverdächtige gesamt	Kinder						Jugendliche			Heranwachsende 18 bis unter 21	gesamt Spalten 10,13,14	Erwachsene ab 21 Jahre									
				6 bis unter 8	8 bis unter 10	10 bis unter 12	12 bis unter 14	gesamt Spalten 5 - 9		14 bis unter 16	16 bis unter 18	gesamt Spalten 11 + 12			21 bis unter 23	23 bis unter 25	gesamt Spalten 16,17	25 bis unter 30	30 bis unter 40	40 bis unter 50	50 bis unter 60	60 und älter	gesamt Spalten 18 - 23
1	2	3	4	5	6	7	8	9	10	11	12	13	14	15	16	17	18	19	20	21	22	23	24
132010	Exhibit. Handlg. § 183 StGB	M	8	0	0	0	0	0	0	0	0	0	0	0	0	0	0	1	1	4	0	2	8
132010	Exhibit. Handlg. § 183 StGB	G	8	0	0	0	0	0	0	0	0	0	0	0	0	0	0	1	1	4	0	2	8
132020	Erreg öffentl Ärgernis § 183a	M	1	0	0	0	0	0	0	0	0	0	0	0	1	0	1	0	0	0	0	0	1
132020	Erreg öffentl Ärgernis § 183a	G	1	0	0	0	0	0	0	0	0	0	0	0	1	0	1	0	0	0	0	0	1
133000	Sex Missbr Jugendl § 182 StGB	M	3	0	0	0	0	0	0	0	0	0	0	0	1	0	1	1	0	1	0	0	3
133000	Sex Missbr Jugendl § 182 StGB	W	1	0	0	0	0	0	0	0	0	0	0	0	0	1	1	0	0	0	0	0	1
133000	Sex Missbr Jugendl § 182 StGB	G	4	0	0	0	0	0	0	0	0	0	0	0	1	1	2	1	0	1	0	0	4
133700	Sonst sex Missbr Jugendlicher	M	3	0	0	0	0	0	0	0	0	0	0	0	1	0	1	1	0	1	0	0	3
133700	Sonst sex Missbr Jugendlicher	W	1	0	0	0	0	0	0	0	0	0	0	0	0	1	1	0	0	0	0	0	1
133700	Sonst sex Missbr Jugendlicher	G	4	0	0	0	0	0	0	0	0	0	0	0	1	1	2	1	0	1	0	0	4
140000	Ausn sex Neigungen	M	89	0	1	0	3	8	12	6	20	26	8	46	3	3	6	6	12	11	4	4	43
140000	Ausn sex Neigungen	W	28	2	2	0	3	4	11	3	1	4	1	16	3	0	3	3	2	4	0	0	12
140000	Ausn sex Neigungen	G	117	2	3	0	6	12	23	9	21	30	9	62	6	3	9	9	14	15	4	4	55
141000	Fördg sex Hdl Mindjä Ausb Pros	M	1	0	0	0	0	0	0	0	0	0	0	0	0	0	0	0	1	0	0	0	1
141000	Fördg sex Hdl Mindjä Ausb Pros	G	1	0	0	0	0	0	0	0	0	0	0	0	0	0	0	0	1	0	0	0	1
141100	Fördg sex Handg Minderjähriger	M	1	0	0	0	0	0	0	0	0	0	0	0	0	0	0	0	1	0	0	0	1
141100	Fördg sex Handg Minderjähriger	G	1	0	0	0	0	0	0	0	0	0	0	0	0	0	0	0	1	0	0	0	1
141110	1411 - Vermittl o. gg Entgelt	M	1	0	0	0	0	0	0	0	0	0	0	0	0	0	0	0	1	0	0	0	1
141110	1411 - Vermittl o. gg Entgelt	G	1	0	0	0	0	0	0	0	0	0	0	0	0	0	0	0	1	0	0	0	1
143000	Verbreitung pornograf Inhalte	M	82	0	1	0	3	8	12	6	18	24	6	42	3	2	5	5	11	11	4	4	40
143000	Verbreitung pornograf Inhalte	W	28	2	2	0	3	4	11	3	1	4	1	16	3	0	3	3	2	4	0	0	12
143000	Verbreitung pornograf Inhalte	G	110	2	3	0	6	12	23	9	19	28	7	58	6	2	8	8	13	15	4	4	52
143010	143000 - pornograf Inhalte	M	2	0	0	0	0	0	0	0	0	0	0	0	1	1	2	0	0	0	0	0	2
143010	143000 - pornograf Inhalte	W	2	0	0	0	0	1	1	0	0	0	0	1	0	0	0	1	0	0	0	0	1
143010	143000 - pornograf Inhalte	G	4	0	0	0	0	1	1	0	0	0	0	1	1	1	2	1	0	0	0	0	3
143020	143000-gewalt-o tierpornog Inh	M	1	0	0	0	0	0	0	0	0	0	0	0	0	0	0	0	0	0	1	0	1
143020	143000-gewalt-o tierpornog Inh	G	1	0	0	0	0	0	0	0	0	0	0	0	0	0	0	0	0	0	1	0	1
143100	Verbr porno Inh an Pers kl18	W	1	0	0	0	0	0	0	0	0	0	0	0	0	0	0	0	0	1	0	0	1
143100	Verbr porno Inh an Pers kl18	G	1	0	0	0	0	0	0	0	0	0	0	0	0	0	0	0	0	1	0	0	1
143200	Kinderpornograf. Inhalte	M	68	0	1	0	3	6	10	5	16	21	5	36	1	1	2	4	11	9	3	3	32
143200	Kinderpornograf. Inhalte	W	21	2	2	0	3	2	9	3	1	4	1	14	1	0	1	2	1	3	0	0	7
143200	Kinderpornograf. Inhalte	G	89	2	3	0	6	8	19	8	17	25	6	50	2	1	3	6	12	12	3	3	39
143210	Verbr/Erwerb/Besitz/Herst KiPo	M	42	0	1	0	3	4	8	5	7	12	3	23	1	0	1	3	5	6	2	2	19
143210	Verbr/Erwerb/Besitz/Herst KiPo	W	16	1	2	0	3	2	8	1	1	2	1	11	1	0	1	2	0	2	0	0	5
143210	Verbr/Erwerb/Besitz/Herst KiPo	G	58	1	3	0	6	6	16	6	8	14	4	34	2	0	2	5	5	8	2	2	24
143211	KiPo - Verbreitung	M	36	0	1	0	3	3	7	4	5	9	3	19	1	0	1	3	5	4	2	2	17
143211	KiPo - Verbreitung	W	14	1	2	0	2	2	7	1	1	2	1	10	1	0	1	1	0	2	0	0	4
143211	KiPo - Verbreitung	G	50	1	3	0	5	5	14	5	6	11	4	29	2	0	2	4	5	6	2	2	21

Polizeiliche Kriminalstatistik
Art: Aufgliederung TV gesamt

Tabelle 20
Bereich: WARTBURGKREIS / T6
Berechnungszeitraum vom 01.01.2024 bis 31.12.2024

Erstellungsdatum: 05.02.2025

Schlüsselzahl der Tat	Straftaten	SEXUS	Tatverdächtige gesamt	Kinder						Jugendliche			Heranwachsende 18 bis unter 21	gesamt Spalten 10,13,14	Erwachsene ab 21 Jahre									
				6 bis unter 8	8 bis unter 10	10 bis unter 12	12 bis unter 14	gesamt Spalten 5 - 9		14 bis unter 16	16 bis unter 18	gesamt Spalten 11 + 12			21 bis unter 23	23 bis unter 25	gesamt Spalten 16,17	25 bis unter 30	30 bis unter 40	40 bis unter 50	50 bis unter 60	60 und älter	gesamt Spalten 18 - 23
1	2	3	4	5	6	7	8	9	10	11	12	13	14	15	16	17	18	19	20	21	22	23	24
143212	KiPo - Besitzversch für andere	M	6	0	0	0	0	1	1	1	2	3	0	4	0	0	0	0	0	2	0	0	2
143212	KiPo - Besitzversch für andere	W	1	0	0	0	0	0	0	0	0	0	0	0	0	0	0	1	0	0	0	0	1
143212	KiPo - Besitzversch für andere	G	7	0	0	0	0	1	1	1	2	3	0	4	0	0	0	1	0	2	0	0	3
143214	KiPo - Herst mit Verbr.absicht	W	1	0	0	0	1	0	1	0	0	0	0	1	0	0	0	0	0	0	0	0	0
143214	KiPo - Herst mit Verbr.absicht	G	1	0	0	0	1	0	1	0	0	0	0	1	0	0	0	0	0	0	0	0	0
143230	KiPo - Besitz/Verschaffen	M	30	0	0	0	0	2	2	1	10	11	2	15	0	1	1	1	7	3	2	1	15
143230	KiPo - Besitz/Verschaffen	W	5	1	0	0	0	0	1	2	0	2	0	3	0	0	0	0	1	1	0	0	2
143230	KiPo - Besitz/Verschaffen	G	35	1	0	0	0	2	3	3	10	13	2	18	0	1	1	1	8	4	2	1	17
143500	Jugendpornograf. Inhalte 184c	M	13	0	0	0	0	2	2	1	3	4	1	7	1	0	1	1	0	2	0	2	6
143500	Jugendpornograf. Inhalte 184c	W	4	0	0	0	0	1	1	0	0	0	0	1	2	0	2	0	1	0	0	0	3
143500	Jugendpornograf. Inhalte 184c	G	17	0	0	0	0	3	3	1	3	4	1	8	3	0	3	1	1	2	0	2	9
143510	Verbr/Erwerb/Besitz/Herst JuPo	M	10	0	0	0	0	2	2	0	2	2	1	5	1	0	1	1	0	1	0	2	5
143510	Verbr/Erwerb/Besitz/Herst JuPo	W	2	0	0	0	0	1	1	0	0	0	0	1	1	0	1	0	0	0	0	0	1
143510	Verbr/Erwerb/Besitz/Herst JuPo	G	12	0	0	0	0	3	3	0	2	2	1	6	2	0	2	1	0	1	0	2	6
143511	JuPo - Verbreitung	M	8	0	0	0	0	2	2	0	1	1	1	4	1	0	1	1	0	1	0	1	4
143511	JuPo - Verbreitung	G	8	0	0	0	0	2	2	0	1	1	1	4	1	0	1	1	0	1	0	1	4
143512	JuPo - Besitzverschaffung	M	1	0	0	0	0	0	0	0	0	0	0	0	0	0	0	0	0	0	0	1	1
143512	JuPo - Besitzverschaffung	W	2	0	0	0	0	1	1	0	0	0	0	1	1	0	1	0	0	0	0	0	1
143512	JuPo - Besitzverschaffung	G	3	0	0	0	0	1	1	0	0	0	0	1	1	0	1	0	0	0	0	1	2
143514	JuPo - Herst. m. Verbr.absicht	M	1	0	0	0	0	0	0	0	1	1	0	1	0	0	0	0	0	0	0	0	0
143514	JuPo - Herst. m. Verbr.absicht	G	1	0	0	0	0	0	0	0	1	1	0	1	0	0	0	0	0	0	0	0	0
143530	JuPo - Besitz/Verschaffen	M	3	0	0	0	0	0	0	1	1	2	0	2	0	0	0	0	0	1	0	0	1
143530	JuPo - Besitz/Verschaffen	W	2	0	0	0	0	0	0	0	0	0	0	0	1	0	1	0	1	0	0	0	2
143530	JuPo - Besitz/Verschaffen	G	5	0	0	0	0	0	0	1	1	2	0	2	1	0	1	0	1	1	0	0	3
145000	Verltzg Intimber d Bildaufnahm	M	6	0	0	0	0	0	0	0	2	2	2	4	0	1	1	1	0	0	0	0	2
145000	Verltzg Intimber d Bildaufnahm	G	6	0	0	0	0	0	0	0	2	2	2	4	0	1	1	1	0	0	0	0	2
200000	Rohheitsdelikte	M	1089	0	1	8	7	27	43	70	44	114	63	220	38	49	87	112	238	204	126	102	869
200000	Rohheitsdelikte	W	287	0	0	1	4	16	21	15	10	25	18	64	10	7	17	15	63	47	47	34	223
200000	Rohheitsdelikte	G	1376	0	1	9	11	43	64	85	54	139	81	284	48	56	104	127	301	251	173	136	1092
210000	Raub, räub. Erpressung	M	36	0	0	0	0	0	0	9	6	15	5	20	2	1	3	1	9	3	0	0	16
210000	Raub, räub. Erpressung	W	3	0	0	0	0	0	0	0	0	0	1	1	0	0	0	0	1	1	0	0	2
210000	Raub, räub. Erpressung	G	39	0	0	0	0	0	0	9	6	15	6	21	2	1	3	1	10	4	0	0	18
210010	Sonstiger Raub 249 StGB	M	11	0	0	0	0	0	0	4	2	6	2	8	1	0	1	0	1	1	0	0	3
210010	Sonstiger Raub 249 StGB	W	1	0	0	0	0	0	0	0	0	0	0	0	0	0	0	0	0	1	0	0	1
210010	Sonstiger Raub 249 StGB	G	12	0	0	0	0	0	0	4	2	6	2	8	1	0	1	0	1	2	0	0	4
210020	Sonst schwerer Raub 250 StGB	M	1	0	0	0	0	0	0	0	0	0	0	0	0	0	0	0	0	1	0	0	1
210020	Sonst schwerer Raub 250 StGB	G	1	0	0	0	0	0	0	0	0	0	0	0	0	0	0	0	0	1	0	0	1
210040	Räuber. Diebstahl 252 StGB	M	8	0	0	0	0	0	0	0	0	0	1	1	0	0	0	1	6	0	0	0	7

Polizeiliche Kriminalstatistik
Art: Aufgliederung TV gesamt

Tabelle 20
Bereich: WARTBURGKREIS / T6
Berechnungszeitraum vom 01.01.2024 bis 31.12.2024

Erstellungsdatum: 05.02.2025

Schlüsselzahl der Tat	Straftaten	SEXUS	Tatverdächtige gesamt	Kinder						Jugendliche			Heranwachsende 18 bis unter 21	gesamt Spalten 10,13,14	Erwachsene ab 21 Jahre									
				6 bis unter 8	8 bis unter 10	10 bis unter 12	12 bis unter 14	gesamt Spalten 5 - 9		14 bis unter 16	16 bis unter 18	gesamt Spalten 11 + 12			21 bis unter 23	23 bis unter 25	gesamt Spalten 16,17	25 bis unter 30	30 bis unter 40	40 bis unter 50	50 bis unter 60	60 und älter	gesamt Spalten 18 - 23
1	2	3	4	5	6	7	8	9	10	11	12	13	14	15	16	17	18	19	20	21	22	23	24
210040	Räuber. Diebstahl 252 StGB	W	2	0	0	0	0	0	0	0	0	0	1	1	0	0	0	0	1	0	0	0	1
210040	Räuber. Diebstahl 252 StGB	G	10	0	0	0	0	0	0	0	0	0	2	2	0	0	0	1	7	0	0	0	8
210050	Sonst räuber Erpressg 255 StGB	M	1	0	0	0	0	0	0	0	1	1	0	1	0	0	0	0	0	0	0	0	0
210050	Sonst räuber Erpressg 255 StGB	G	1	0	0	0	0	0	0	0	1	1	0	1	0	0	0	0	0	0	0	0	0
217000	Sonst Raubüberf Str/Weg/Plätze	M	16	0	0	0	0	0	0	5	4	9	2	11	1	1	2	0	2	1	0	0	5
217000	Sonst Raubüberf Str/Weg/Plätze	G	16	0	0	0	0	0	0	5	4	9	2	11	1	1	2	0	2	1	0	0	5
217010	Sonstiger Raub Str/Weg/Plätze	M	15	0	0	0	0	0	0	5	3	8	2	10	1	1	2	0	2	1	0	0	5
217010	Sonstiger Raub Str/Weg/Plätze	G	15	0	0	0	0	0	0	5	3	8	2	10	1	1	2	0	2	1	0	0	5
217050	Sonst räub Erpr Str/Weg/Plätze	M	2	0	0	0	0	0	0	0	2	2	0	2	0	0	0	0	0	0	0	0	0
217050	Sonst räub Erpr Str/Weg/Plätze	G	2	0	0	0	0	0	0	0	2	2	0	2	0	0	0	0	0	0	0	0	0
219000	Raubüberfälle in Wohnungen	M	1	0	0	0	0	0	0	0	1	1	0	1	0	0	0	0	0	0	0	0	0
219000	Raubüberfälle in Wohnungen	G	1	0	0	0	0	0	0	0	1	1	0	1	0	0	0	0	0	0	0	0	0
219050	Räub Erpressung in Wohnungen	M	1	0	0	0	0	0	0	0	1	1	0	1	0	0	0	0	0	0	0	0	0
219050	Räub Erpressung in Wohnungen	G	1	0	0	0	0	0	0	0	1	1	0	1	0	0	0	0	0	0	0	0	0
220000	Körperverletzung insgesamt	M	732	0	0	8	6	22	36	49	35	84	50	170	25	41	66	77	156	141	69	53	562
220000	Körperverletzung insgesamt	W	200	0	0	1	3	12	16	12	7	19	14	49	9	4	13	10	43	35	33	17	151
220000	Körperverletzung insgesamt	G	932	0	0	9	9	34	52	61	42	103	64	219	34	45	79	87	199	176	102	70	713
222000	Gefährliche/schwere KV insges	M	241	0	0	3	3	12	18	29	17	46	20	84	10	13	23	24	45	35	18	12	157
222000	Gefährliche/schwere KV insges	W	55	0	0	1	2	6	9	7	3	10	5	24	3	1	4	3	8	7	7	2	31
222000	Gefährliche/schwere KV insges	G	296	0	0	4	5	18	27	36	20	56	25	108	13	14	27	27	53	42	25	14	188
222010	Sonst TÖ bei gefährlicher KV	M	111	0	0	0	1	1	2	12	8	20	4	26	6	6	12	8	28	19	10	8	85
222010	Sonst TÖ bei gefährlicher KV	W	24	0	0	0	0	1	1	2	1	3	4	8	2	1	3	1	2	6	3	1	16
222010	Sonst TÖ bei gefährlicher KV	G	135	0	0	0	1	2	3	14	9	23	8	34	8	7	15	9	30	25	13	9	101
222100	Gefä/schw KV auf Str/Weg/Platz	M	143	0	0	3	2	12	17	17	9	26	16	59	5	9	14	18	22	17	9	4	84
222100	Gefä/schw KV auf Str/Weg/Platz	W	32	0	0	1	2	5	8	5	2	7	1	16	1	0	1	2	6	2	4	1	16
222100	Gefä/schw KV auf Str/Weg/Platz	G	175	0	0	4	4	17	25	22	11	33	17	75	6	9	15	20	28	19	13	5	100
222110	Gefährl KV auf Str/Weg/Platz	M	143	0	0	3	2	12	17	17	9	26	16	59	5	9	14	18	22	17	9	4	84
222110	Gefährl KV auf Str/Weg/Platz	W	32	0	0	1	2	5	8	5	2	7	1	16	1	0	1	2	6	2	4	1	16
222110	Gefährl KV auf Str/Weg/Platz	G	175	0	0	4	4	17	25	22	11	33	17	75	6	9	15	20	28	19	13	5	100
223000	Misshandlg v Schutzbefohlenen	M	4	0	0	0	0	0	0	0	0	0	0	0	0	0	0	3	0	1	0	0	4
223000	Misshandlg v Schutzbefohlenen	W	2	0	0	0	0	0	0	0	0	0	0	0	0	0	0	0	0	1	1	0	2
223000	Misshandlg v Schutzbefohlenen	G	6	0	0	0	0	0	0	0	0	0	0	0	0	0	0	3	0	2	1	0	6
223001	Misshandlg Schutzbef. > 14 J	W	1	0	0	0	0	0	0	0	0	0	0	0	0	0	0	0	0	1	0	0	1
223001	Misshandlg Schutzbef. > 14 J	G	1	0	0	0	0	0	0	0	0	0	0	0	0	0	0	0	0	1	0	0	1
223100	Misshandlung von Kindern	M	4	0	0	0	0	0	0	0	0	0	0	0	0	0	0	3	0	1	0	0	4
223100	Misshandlung von Kindern	W	1	0	0	0	0	0	0	0	0	0	0	0	0	0	0	0	0	0	1	0	1
223100	Misshandlung von Kindern	G	5	0	0	0	0	0	0	0	0	0	0	0	0	0	0	3	0	1	1	0	5
224000	Vorsätzliche einfache KV	M	505	0	0	5	4	11	20	28	21	49	30	99	14	30	44	57	117	102	47	39	406

Polizeiliche Kriminalstatistik
Art: Aufgliederung TV gesamt

Tabelle 20
Bereich: WARTBURGKREIS / T6
Berechnungszeitraum vom 01.01.2024 bis 31.12.2024

Erstellungsdatum: 05.02.2025

Schlüsselzahl der Tat	Straftaten	SEXUS	Tatverdächtige gesamt	Kinder						Jugendliche			Heranwachsende 18 bis unter 21	gesamt Spalten 10,13,14	Erwachsene ab 21 Jahre								
				6 bis unter 8	8 bis unter 10	10 bis unter 12	12 bis unter 14	gesamt Spalten 5 - 9		14 bis unter 16	16 bis unter 18	gesamt Spalten 11 + 12			21 bis unter 23	23 bis unter 25	gesamt Spalten 16,17	25 bis unter 30	30 bis unter 40	40 bis unter 50	50 bis unter 60	60 und älter	gesamt Spalten 18 - 23
1	2	3	4	5	6	7	8	9	10	11	12	13	14	15	16	17	18	19	20	21	22	23	24
224000	Vorsätzliche einfache KV	W	140	0	0	0	0	6	6	5	5	10	10	26	5	4	9	8	36	27	22	12	114
224000	Vorsätzliche einfache KV	G	645	0	0	5	4	17	26	33	26	59	40	125	19	34	53	65	153	129	69	51	520
225000	Fahrlässige Körperverletzung	M	35	0	0	0	0	0	0	0	0	0	1	1	2	0	2	1	9	11	8	3	34
225000	Fahrlässige Körperverletzung	W	13	0	0	0	1	0	1	0	1	1	0	2	1	0	1	0	2	1	4	3	11
225000	Fahrlässige Körperverletzung	G	48	0	0	0	1	0	1	0	1	1	1	3	3	0	3	1	11	12	12	6	45
230000	Straft. gg persönl. Freiheit	M	440	0	1	0	1	6	8	23	10	33	14	55	13	18	31	44	111	81	68	50	385
230000	Straft. gg persönl. Freiheit	W	99	0	0	0	2	6	8	4	3	7	3	18	1	3	4	5	21	16	16	19	81
230000	Straft. gg persönl. Freiheit	G	539	0	1	0	3	12	16	27	13	40	17	73	14	21	35	49	132	97	84	69	466
231000	Menschenr/Entz Minderj/Kinderh	M	2	0	0	0	0	0	0	0	0	0	0	0	0	0	0	0	1	0	0	1	2
231000	Menschenr/Entz Minderj/Kinderh	W	3	0	0	0	0	0	0	0	0	0	0	0	0	0	0	1	0	1	0	1	3
231000	Menschenr/Entz Minderj/Kinderh	G	5	0	0	0	0	0	0	0	0	0	0	0	0	0	0	1	1	1	0	2	5
231200	Entziehg Minderjähr. 235 StGB	M	2	0	0	0	0	0	0	0	0	0	0	0	0	0	0	0	1	0	0	1	2
231200	Entziehg Minderjähr. 235 StGB	W	3	0	0	0	0	0	0	0	0	0	0	0	0	0	0	1	0	1	0	1	3
231200	Entziehg Minderjähr. 235 StGB	G	5	0	0	0	0	0	0	0	0	0	0	0	0	0	0	1	1	1	0	2	5
231279	Sonstige Entziehg. Minderjä.	M	2	0	0	0	0	0	0	0	0	0	0	0	0	0	0	0	1	0	0	1	2
231279	Sonstige Entziehg. Minderjä.	W	3	0	0	0	0	0	0	0	0	0	0	0	0	0	0	1	0	1	0	1	3
231279	Sonstige Entziehg. Minderjä.	G	5	0	0	0	0	0	0	0	0	0	0	0	0	0	0	1	1	1	0	2	5
232000	Freihb/Nöt/Bedr/Zwangsh/Stalkg	M	438	0	1	0	1	6	8	23	10	33	14	55	13	18	31	44	110	81	68	49	383
232000	Freihb/Nöt/Bedr/Zwangsh/Stalkg	W	96	0	0	0	2	6	8	4	3	7	3	18	1	3	4	4	21	15	16	18	78
232000	Freihb/Nöt/Bedr/Zwangsh/Stalkg	G	534	0	1	0	3	12	16	27	13	40	17	73	14	21	35	48	131	96	84	67	461
232100	Freiheitsberaubung § 239 StGB	M	5	0	0	0	0	0	0	0	0	0	0	0	0	2	2	1	1	1	0	0	5
232100	Freiheitsberaubung § 239 StGB	W	4	0	0	0	0	0	0	0	0	0	1	1	0	0	0	0	0	2	0	1	3
232100	Freiheitsberaubung § 239 StGB	G	9	0	0	0	0	0	0	0	0	0	1	1	0	2	2	1	1	3	0	1	8
232200	Nötigung § 240 StGB	M	105	0	0	0	0	1	1	2	2	4	3	8	2	2	4	7	23	21	24	18	97
232200	Nötigung § 240 StGB	W	25	0	0	0	1	1	2	0	0	0	0	2	0	0	0	3	4	5	5	6	23
232200	Nötigung § 240 StGB	G	130	0	0	0	1	2	3	2	2	4	3	10	2	2	4	10	27	26	29	24	120
232201	Nötigung im Straßenverkehr	M	42	0	0	0	0	0	0	0	0	0	0	0	2	1	3	2	8	8	11	10	42
232201	Nötigung im Straßenverkehr	W	8	0	0	0	0	0	0	0	0	0	0	0	0	0	0	0	1	2	3	2	8
232201	Nötigung im Straßenverkehr	G	50	0	0	0	0	0	0	0	0	0	0	0	2	1	3	2	9	10	14	12	50
232279	Sonstige Nötigung	M	63	0	0	0	0	1	1	2	2	4	3	8	0	1	1	5	15	13	13	8	55
232279	Sonstige Nötigung	W	17	0	0	0	1	1	2	0	0	0	0	2	0	0	0	3	3	3	2	4	15
232279	Sonstige Nötigung	G	80	0	0	0	1	2	3	2	2	4	3	10	0	1	1	8	18	16	15	12	70
232300	Bedrohung § 241 StGB	M	290	0	1	0	1	5	7	22	8	30	12	49	11	13	24	33	77	51	33	23	241
232300	Bedrohung § 241 StGB	W	63	0	0	0	1	5	6	4	3	7	2	15	1	3	4	1	16	8	10	9	48
232300	Bedrohung § 241 StGB	G	353	0	1	0	2	10	13	26	11	37	14	64	12	16	28	34	93	59	43	32	289
232400	Stalking § 238 StGB	M	57	0	0	0	0	0	0	0	0	0	1	1	0	2	2	4	16	11	13	10	56
232400	Stalking § 238 StGB	W	6	0	0	0	0	0	0	0	0	0	0	0	0	0	0	0	1	2	1	2	6
232400	Stalking § 238 StGB	G	63	0	0	0	0	0	0	0	0	0	1	1	0	2	2	4	17	13	14	12	62

Polizeiliche Kriminalstatistik
Art: Aufgliederung TV gesamt

Tabelle 20
Bereich: WARTBURGKREIS / T6
Berechnungszeitraum vom 01.01.2024 bis 31.12.2024

Erstellungsdatum: 05.02.2025

Schlüsselzahl der Tat	Straftaten	SEXUS	Tatverdächtige gesamt	Kinder						Jugendliche			Heranwachsende 18 bis unter 21	gesamt Spalten 10,13,14	Erwachsene ab 21 Jahre								
				6 bis unter 8	8 bis unter 10	10 bis unter 12	12 bis unter 14	gesamt Spalten 5 - 9		14 bis unter 16	16 bis unter 18	gesamt Spalten 11 + 12			21 bis unter 23	23 bis unter 25	gesamt Spalten 16,17	25 bis unter 30	30 bis unter 40	40 bis unter 50	50 bis unter 60	60 und älter	gesamt Spalten 18 - 23
1	2	3	4	5	6	7	8	9	10	11	12	13	14	15	16	17	18	19	20	21	22	23	24
232410	Stalking § 238, Abs. 1 StGB	M	57	0	0	0	0	0	0	0	0	0	1	1	0	2	2	4	16	11	13	10	56
232410	Stalking § 238, Abs. 1 StGB	W	6	0	0	0	0	0	0	0	0	0	0	0	0	0	0	0	1	2	1	2	6
232410	Stalking § 238, Abs. 1 StGB	G	63	0	0	0	0	0	0	0	0	0	1	1	0	2	2	4	17	13	14	12	62
3***00	Einfacher Diebstahl insgesamt	M	346	0	0	1	10	21	32	18	26	44	23	99	15	24	39	23	75	57	21	32	247
3***00	Einfacher Diebstahl insgesamt	W	172	0	0	0	9	12	21	14	4	18	8	47	6	8	14	14	30	23	18	26	125
3***00	Einfacher Diebstahl insgesamt	G	518	0	0	1	19	33	53	32	30	62	31	146	21	32	53	37	105	80	39	58	372
3**100	ED Kraftwagen insges	M	15	0	0	0	0	0	0	0	2	2	3	5	2	0	2	1	2	4	0	1	10
3**100	ED Kraftwagen insges	G	15	0	0	0	0	0	0	0	2	2	3	5	2	0	2	1	2	4	0	1	10
3**200	ED Mopeds/Krafträdern insges	M	7	0	0	0	0	0	0	2	3	5	0	5	0	0	0	0	0	2	0	0	2
3**200	ED Mopeds/Krafträdern insges	G	7	0	0	0	0	0	0	2	3	5	0	5	0	0	0	0	0	2	0	0	2
3**300	ED Fahrräder insges	M	17	0	0	0	1	0	1	0	0	0	1	2	0	1	1	2	8	3	1	0	15
3**300	ED Fahrräder insges	W	1	0	0	0	0	0	0	0	0	0	0	0	0	0	0	0	1	0	0	0	1
3**300	ED Fahrräder insges	G	18	0	0	0	1	0	1	0	0	0	1	2	0	1	1	2	9	3	1	0	16
3**400	ED Schusswaffen insges	W	2	0	0	0	0	0	0	0	0	0	0	0	0	0	0	0	0	0	1	1	2
3**400	ED Schusswaffen insges	G	2	0	0	0	0	0	0	0	0	0	0	0	0	0	0	0	0	0	1	1	2
3**500	ED unbar Zahlungsmittel insges	M	1	0	0	0	0	0	0	0	0	0	0	0	0	0	0	0	0	1	0	0	1
3**500	ED unbar Zahlungsmittel insges	W	1	0	0	0	0	0	0	0	0	0	0	0	0	0	0	0	0	0	0	1	1
3**500	ED unbar Zahlungsmittel insges	G	2	0	0	0	0	0	0	0	0	0	0	0	0	0	0	0	0	1	0	1	2
3**700	ED von/aus Automaten insges	M	3	0	0	0	0	0	0	0	1	1	2	3	0	0	0	0	0	0	0	0	0
3**700	ED von/aus Automaten insges	G	3	0	0	0	0	0	0	0	1	1	2	3	0	0	0	0	0	0	0	0	0
300000	Sonstiger ED insgesamt	M	83	0	0	0	1	5	6	3	9	12	5	23	0	4	4	2	21	14	9	10	60
300000	Sonstiger ED insgesamt	W	44	0	0	0	0	2	2	1	1	2	2	6	1	1	2	7	8	11	4	6	38
300000	Sonstiger ED insgesamt	G	127	0	0	0	1	7	8	4	10	14	7	29	1	5	6	9	29	25	13	16	98
300010	Sonstiger ED	M	79	0	0	0	1	4	5	3	9	12	5	22	0	2	2	2	21	14	8	10	57
300010	Sonstiger ED	W	39	0	0	0	0	2	2	1	1	2	2	6	1	0	1	7	7	9	3	6	33
300010	Sonstiger ED	G	118	0	0	0	1	6	7	4	10	14	7	28	1	2	3	9	28	23	11	16	90
3*1081	30001081 dav ED Gartenhaus	M	3	0	0	0	0	0	0	0	0	0	0	0	0	0	0	0	1	1	1	0	3
3*1081	30001081 dav ED Gartenhaus	W	1	0	0	0	0	0	0	0	0	0	0	0	0	0	0	0	0	1	0	0	1
3*1081	30001081 dav ED Gartenhaus	G	4	0	0	0	0	0	0	0	0	0	0	0	0	0	0	0	1	2	1	0	4
300040	Unbef Gebrauch sonstig. Fahrzg	M	1	0	0	0	0	1	1	0	0	0	0	1	0	0	0	0	0	0	0	0	0
300040	Unbef Gebrauch sonstig. Fahrzg	G	1	0	0	0	0	1	1	0	0	0	0	1	0	0	0	0	0	0	0	0	0
300050	Entziehung elektrisch. Energie	M	3	0	0	0	0	0	0	0	0	0	0	0	0	2	2	0	0	0	1	0	3
300050	Entziehung elektrisch. Energie	W	5	0	0	0	0	0	0	0	0	0	0	0	0	1	1	0	1	2	1	0	5
300050	Entziehung elektrisch. Energie	G	8	0	0	0	0	0	0	0	0	0	0	0	0	3	3	0	1	2	2	0	8
300100	ED/unb Gebrauch von Kraftwagen	M	15	0	0	0	0	0	0	0	2	2	3	5	2	0	2	1	2	4	0	1	10
300100	ED/unb Gebrauch von Kraftwagen	G	15	0	0	0	0	0	0	0	2	2	3	5	2	0	2	1	2	4	0	1	10
300110	ED von Kraftwagen	M	3	0	0	0	0	0	0	0	0	0	0	0	1	0	1	0	0	1	0	1	3
300110	ED von Kraftwagen	G	3	0	0	0	0	0	0	0	0	0	0	0	1	0	1	0	0	1	0	1	3

Polizeiliche Kriminalstatistik
Art: Aufgliederung TV gesamt

Tabelle 20
Bereich: WARTBURGKREIS / T6
Berechnungszeitraum vom 01.01.2024 bis 31.12.2024

Erstellungsdatum: 05.02.2025

Schlüsselzahl der Tat	Straftaten	SEXUS	Tatverdächtige gesamt	Kinder						Jugendliche			Heranwachsende 18 bis unter 21	gesamt Spalten 10,13,14	Erwachsene ab 21 Jahre									
				6 bis unter 8	8 bis unter 10	10 bis unter 12	12 bis unter 14	gesamt Spalten 5 - 9		14 bis unter 16	16 bis unter 18	gesamt Spalten 11 + 12			21 bis unter 23	23 bis unter 25	gesamt Spalten 16,17	25 bis unter 30	30 bis unter 40	40 bis unter 50	50 bis unter 60	60 und älter	gesamt Spalten 18 - 23
1	2	3	4	5	6	7	8	9	10	11	12	13	14	15	16	17	18	19	20	21	22	23	24
300140	Unbef Gebrauch von Kraftwagen	M	12	0	0	0	0	0	0	0	2	2	3	5	1	0	1	1	2	3	0	0	7
300140	Unbef Gebrauch von Kraftwagen	G	12	0	0	0	0	0	0	0	2	2	3	5	1	0	1	1	2	3	0	0	7
300200	ED/unb Gebr von Mopeds/Kraftr	M	7	0	0	0	0	0	0	2	3	5	0	5	0	0	0	0	0	2	0	0	2
300200	ED/unb Gebr von Mopeds/Kraftr	G	7	0	0	0	0	0	0	2	3	5	0	5	0	0	0	0	0	2	0	0	2
300210	ED von Mopeds/Krafträdern	M	7	0	0	0	0	0	0	2	3	5	0	5	0	0	0	0	0	2	0	0	2
300210	ED von Mopeds/Krafträdern	G	7	0	0	0	0	0	0	2	3	5	0	5	0	0	0	0	0	2	0	0	2
300240	Unbef Gebr Mopeds/Krafträdern	M	3	0	0	0	0	0	0	2	1	3	0	3	0	0	0	0	0	0	0	0	0
300240	Unbef Gebr Mopeds/Krafträdern	G	3	0	0	0	0	0	0	2	1	3	0	3	0	0	0	0	0	0	0	0	0
300300	ED Fahrräder/unbef Gebr insg	M	13	0	0	0	1	0	1	0	0	0	0	1	0	0	0	1	7	3	1	0	12
300300	ED Fahrräder/unbef Gebr insg	G	13	0	0	0	1	0	1	0	0	0	0	1	0	0	0	1	7	3	1	0	12
300310	ED Fahrräder	M	13	0	0	0	1	0	1	0	0	0	0	1	0	0	0	1	7	3	1	0	12
300310	ED Fahrräder	G	13	0	0	0	1	0	1	0	0	0	0	1	0	0	0	1	7	3	1	0	12
300340	Unbef Gebrauch Fahrrad	M	1	0	0	0	0	0	0	0	0	0	0	0	0	0	0	0	0	1	0	0	1
300340	Unbef Gebrauch Fahrrad	G	1	0	0	0	0	0	0	0	0	0	0	0	0	0	0	0	0	1	0	0	1
300700	ED von/aus Automaten insges	M	3	0	0	0	0	0	0	0	1	1	2	3	0	0	0	0	0	0	0	0	0
300700	ED von/aus Automaten insges	G	3	0	0	0	0	0	0	0	1	1	2	3	0	0	0	0	0	0	0	0	0
305*00	ED Banken/Sparkasse.. insges	M	1	0	0	0	0	0	0	0	0	0	0	0	0	0	0	0	0	0	0	1	1
305*00	ED Banken/Sparkasse.. insges	G	1	0	0	0	0	0	0	0	0	0	0	0	0	0	0	0	0	0	0	1	1
305000	ED Banken/Spark -sonst Gut	M	1	0	0	0	0	0	0	0	0	0	0	0	0	0	0	0	0	0	0	1	1
305000	ED Banken/Spark -sonst Gut	G	1	0	0	0	0	0	0	0	0	0	0	0	0	0	0	0	0	0	0	1	1
310*00	ED Büro, Dienstr, .. insgesamt	M	17	0	0	0	0	0	0	0	1	1	2	3	3	1	4	0	5	2	1	2	14
310*00	ED Büro, Dienstr, .. insgesamt	W	3	0	0	0	0	0	0	1	0	1	0	1	0	0	0	1	1	0	0	0	2
310*00	ED Büro, Dienstr, .. insgesamt	G	20	0	0	0	0	0	0	1	1	2	2	4	3	1	4	1	6	2	1	2	16
310000	ED Büro, Dienstr -sonst Gut	M	17	0	0	0	0	0	0	0	1	1	2	3	3	1	4	0	5	2	1	2	14
310000	ED Büro, Dienstr -sonst Gut	W	3	0	0	0	0	0	0	1	0	1	0	1	0	0	0	1	1	0	0	0	2
310000	ED Büro, Dienstr -sonst Gut	G	20	0	0	0	0	0	0	1	1	2	2	4	3	1	4	1	6	2	1	2	16
315*00	ED Gaststätte, Hotel.. insges.	M	6	0	0	0	0	0	0	1	0	1	2	3	0	0	0	1	2	0	0	0	3
315*00	ED Gaststätte, Hotel.. insges.	W	1	0	0	0	0	0	0	0	0	0	0	0	0	0	0	0	0	1	0	0	1
315*00	ED Gaststätte, Hotel.. insges.	G	7	0	0	0	0	0	0	1	0	1	2	3	0	0	0	1	2	1	0	0	4
315000	ED Gastst, Hotel -sonst Gut	M	6	0	0	0	0	0	0	1	0	1	2	3	0	0	0	1	2	0	0	0	3
315000	ED Gastst, Hotel -sonst Gut	W	1	0	0	0	0	0	0	0	0	0	0	0	0	0	0	0	0	1	0	0	1
315000	ED Gastst, Hotel -sonst Gut	G	7	0	0	0	0	0	0	1	0	1	2	3	0	0	0	1	2	1	0	0	4
325*00	ED Warenhaus.. insgesamt	M	202	0	0	1	8	16	25	14	13	27	9	61	8	17	25	17	42	30	7	20	141
325*00	ED Warenhaus.. insgesamt	W	112	0	0	0	9	10	19	11	3	14	5	38	5	6	11	6	19	11	9	18	74
325*00	ED Warenhaus.. insgesamt	G	314	0	0	1	17	26	44	25	16	41	14	99	13	23	36	23	61	41	16	38	215
325000	ED Warenhaus.. -sonst Gut	M	22	0	0	0	2	4	6	0	2	2	2	10	1	2	3	1	5	2	0	1	12
325000	ED Warenhaus.. -sonst Gut	W	15	0	0	0	2	1	3	2	0	2	0	5	0	2	2	1	0	3	3	1	10
325000	ED Warenhaus.. -sonst Gut	G	37	0	0	0	4	5	9	2	2	4	2	15	1	4	5	2	5	5	3	2	22

Polizeiliche Kriminalstatistik
Art: Aufgliederung TV gesamt

Tabelle 20
Bereich: WARTBURGKREIS / T6
Berechnungszeitraum vom 01.01.2024 bis 31.12.2024

Erstellungsdatum: 05.02.2025

Schlüsselzahl der Tat	Straftaten	SEXUS	Tatverdächtige gesamt	Kinder						Jugendliche			Heranwachsende 18 bis unter 21	gesamt Spalten 10,13,14	Erwachsene ab 21 Jahre								
				6 bis unter 8	8 bis unter 10	10 bis unter 12	12 bis unter 14	gesamt Spalten 5 - 9		14 bis unter 16	16 bis unter 18	gesamt Spalten 11 + 12			21 bis unter 23	23 bis unter 25	gesamt Spalten 16,17	25 bis unter 30	30 bis unter 40	40 bis unter 50	50 bis unter 60	60 und älter	gesamt Spalten 18 - 23
1	2	3	4	5	6	7	8	9	10	11	12	13	14	15	16	17	18	19	20	21	22	23	24
325300	ED Warenhaus.. -Fahrräder	M	1	0	0	0	0	0	0	0	0	0	0	0	0	0	0	0	1	0	0	0	1
325300	ED Warenhaus.. -Fahrräder	G	1	0	0	0	0	0	0	0	0	0	0	0	0	0	0	0	1	0	0	0	1
325500	ED Warenhaus.. -unbar Zahlgsm	M	1	0	0	0	0	0	0	0	0	0	0	0	0	0	0	0	0	1	0	0	1
325500	ED Warenhaus.. -unbar Zahlgsm	W	1	0	0	0	0	0	0	0	0	0	0	0	0	0	0	0	0	0	0	1	1
325500	ED Warenhaus.. -unbar Zahlgsm	G	2	0	0	0	0	0	0	0	0	0	0	0	0	0	0	0	0	1	0	1	2
326*00	Einfacher Ladendiebstahl	M	187	0	0	1	6	14	21	14	11	25	8	54	7	16	23	16	40	28	7	19	133
326*00	Einfacher Ladendiebstahl	W	101	0	0	0	9	9	18	9	3	12	5	35	5	5	10	5	19	9	6	17	66
326*00	Einfacher Ladendiebstahl	G	288	0	0	1	15	23	39	23	14	37	13	89	12	21	33	21	59	37	13	36	199
326000	Einf. Ladendiebst - sonst. Gut	M	187	0	0	1	6	14	21	14	11	25	8	54	7	16	23	16	40	28	7	19	133
326000	Einf. Ladendiebst - sonst. Gut	W	101	0	0	0	9	9	18	9	3	12	5	35	5	5	10	5	19	9	6	17	66
326000	Einf. Ladendiebst - sonst. Gut	G	288	0	0	1	15	23	39	23	14	37	13	89	12	21	33	21	59	37	13	36	199
326300	Einf Ladendiebst v. Fahrrädern	W	1	0	0	0	0	0	0	0	0	0	0	0	0	0	0	0	1	0	0	0	1
326300	Einf Ladendiebst v. Fahrrädern	G	1	0	0	0	0	0	0	0	0	0	0	0	0	0	0	0	1	0	0	0	1
335*00	ED in/aus Wohnungen	M	20	0	0	0	0	0	0	1	0	1	1	2	1	2	3	3	5	5	2	0	18
335*00	ED in/aus Wohnungen	W	16	0	0	0	0	0	0	1	0	1	1	2	0	1	1	1	2	3	5	2	14
335*00	ED in/aus Wohnungen	G	36	0	0	0	0	0	0	2	0	2	2	4	1	3	4	4	7	8	7	2	32
335000	ED in/aus Wohnung -sonst Gut	M	20	0	0	0	0	0	0	1	0	1	1	2	1	2	3	3	5	5	2	0	18
335000	ED in/aus Wohnung -sonst Gut	W	14	0	0	0	0	0	0	1	0	1	1	2	0	1	1	1	2	3	4	1	12
335000	ED in/aus Wohnung -sonst Gut	G	34	0	0	0	0	0	0	2	0	2	2	4	1	3	4	4	7	8	6	1	30
335400	ED in/aus Wohnung -Schusswaff	W	2	0	0	0	0	0	0	0	0	0	0	0	0	0	0	0	0	0	1	1	2
335400	ED in/aus Wohnung -Schusswaff	G	2	0	0	0	0	0	0	0	0	0	0	0	0	0	0	0	0	0	1	1	2
340*00	ED Boden/Keller insges	M	7	0	0	0	0	0	0	0	0	0	1	1	2	2	4	1	0	0	0	1	6
340*00	ED Boden/Keller insges	W	1	0	0	0	0	0	0	0	0	0	0	0	0	0	0	0	1	0	0	0	1
340*00	ED Boden/Keller insges	G	8	0	0	0	0	0	0	0	0	0	1	1	2	2	4	1	1	0	0	1	7
340000	ED Boden/Keller sonstiges Gut	M	5	0	0	0	0	0	0	0	0	0	0	0	2	1	3	1	0	0	0	1	5
340000	ED Boden/Keller sonstiges Gut	W	1	0	0	0	0	0	0	0	0	0	0	0	0	0	0	0	1	0	0	0	1
340000	ED Boden/Keller sonstiges Gut	G	6	0	0	0	0	0	0	0	0	0	0	0	2	1	3	1	1	0	0	1	6
340300	ED Boden/Keller von Fahrrad	M	3	0	0	0	0	0	0	0	0	0	1	1	0	1	1	1	0	0	0	0	2
340300	ED Boden/Keller von Fahrrad	G	3	0	0	0	0	0	0	0	0	0	1	1	0	1	1	1	0	0	0	0	2
345*00	ED Roh-/Neubauten/Baust insges	M	1	0	0	0	0	0	0	0	1	1	0	1	0	0	0	0	0	0	0	0	0
345*00	ED Roh-/Neubauten/Baust insges	G	1	0	0	0	0	0	0	0	1	1	0	1	0	0	0	0	0	0	0	0	0
345000	ED Roh-/Neubau/Baust sonst Gut	M	1	0	0	0	0	0	0	0	1	1	0	1	0	0	0	0	0	0	0	0	0
345000	ED Roh-/Neubau/Baust sonst Gut	G	1	0	0	0	0	0	0	0	1	1	0	1	0	0	0	0	0	0	0	0	0
350*00	ED an/aus KFZ insges	M	16	0	0	0	0	0	0	0	0	0	2	2	1	1	2	0	6	5	1	0	14
350*00	ED an/aus KFZ insges	W	3	0	0	0	0	0	0	0	0	0	0	0	0	0	0	0	2	0	0	1	3
350*00	ED an/aus KFZ insges	G	19	0	0	0	0	0	0	0	0	0	2	2	1	1	2	0	8	5	1	1	17
350000	ED an/aus KFZ sonstiges Gut	M	16	0	0	0	0	0	0	0	0	0	2	2	1	1	2	0	6	5	1	0	14
350000	ED an/aus KFZ sonstiges Gut	W	3	0	0	0	0	0	0	0	0	0	0	0	0	0	0	0	2	0	0	1	3

Polizeiliche Kriminalstatistik
Art: Aufgliederung TV gesamt

Tabelle 20
Bereich: WARTBURGKREIS / T6
Berechnungszeitraum vom 01.01.2024 bis 31.12.2024

Erstellungsdatum: 05.02.2025

Schlüsselzahl der Tat	Straftaten	SEXUS	Tatverdächtige gesamt	Kinder						Jugendliche			Heranwachsende 18 bis unter 21	gesamt Spalten 10,13,14	Erwachsene ab 21 Jahre								
				6 bis unter 8	8 bis unter 10	10 bis unter 12	12 bis unter 14	gesamt Spalten 5 - 9		14 bis unter 16	16 bis unter 18	gesamt Spalten 11 + 12			21 bis unter 23	23 bis unter 25	gesamt Spalten 16,17	25 bis unter 30	30 bis unter 40	40 bis unter 50	50 bis unter 60	60 und älter	gesamt Spalten 18 - 23
1	2	3	4	5	6	7	8	9	10	11	12	13	14	15	16	17	18	19	20	21	22	23	24
350000	ED an/aus KFZ sonstiges Gut	G	19	0	0	0	0	0	0	0	0	0	2	2	1	1	2	0	8	5	1	1	17
390*00	Einfacher Taschendiebstahl	M	1	0	0	0	0	0	0	0	0	0	0	0	0	0	0	1	0	0	0	0	1
390*00	Einfacher Taschendiebstahl	G	1	0	0	0	0	0	0	0	0	0	0	0	0	0	0	1	0	0	0	0	1
390000	Einf Taschendiebst sonst. Gut	M	1	0	0	0	0	0	0	0	0	0	0	0	0	0	0	1	0	0	0	0	1
390000	Einf Taschendiebst sonst. Gut	G	1	0	0	0	0	0	0	0	0	0	0	0	0	0	0	1	0	0	0	0	1
4***00	Schwerer Diebstahl insgesamt	M	98	0	0	0	0	2	2	9	8	17	10	29	6	3	9	9	28	13	6	4	69
4***00	Schwerer Diebstahl insgesamt	W	13	0	0	0	0	0	0	1	1	2	0	2	0	1	1	3	3	1	3	0	11
4***00	Schwerer Diebstahl insgesamt	G	111	0	0	0	0	2	2	10	9	19	10	31	6	4	10	12	31	14	9	4	80
4**100	SD von Kraftwagen ges.	M	4	0	0	0	0	0	0	0	0	0	0	0	1	0	1	1	1	1	0	0	4
4**100	SD von Kraftwagen ges.	G	4	0	0	0	0	0	0	0	0	0	0	0	1	0	1	1	1	1	0	0	4
4**200	SD von Moped/Kraftrad ges.	M	10	0	0	0	0	1	1	5	2	7	0	8	0	0	0	0	2	0	0	0	2
4**200	SD von Moped/Kraftrad ges.	G	10	0	0	0	0	1	1	5	2	7	0	8	0	0	0	0	2	0	0	0	2
4**300	SD von Fahrrad ges.	M	8	0	0	0	0	0	0	0	1	1	1	2	1	0	1	1	3	0	1	0	6
4**300	SD von Fahrrad ges.	G	8	0	0	0	0	0	0	0	1	1	1	2	1	0	1	1	3	0	1	0	6
400000	Sonst SD insgesamt	M	29	0	0	0	0	0	0	1	3	4	3	7	3	0	3	3	9	4	2	1	22
400000	Sonst SD insgesamt	W	8	0	0	0	0	0	0	0	1	1	0	1	0	1	1	0	3	1	2	0	7
400000	Sonst SD insgesamt	G	37	0	0	0	0	0	0	1	4	5	3	8	3	1	4	3	12	5	4	1	29
400010	Bes schwer Fall d Diebstahls	M	25	0	0	0	0	0	0	1	3	4	3	7	3	0	3	2	7	4	1	1	18
400010	Bes schwer Fall d Diebstahls	W	7	0	0	0	0	0	0	0	1	1	0	1	0	1	1	0	3	1	1	0	6
400010	Bes schwer Fall d Diebstahls	G	32	0	0	0	0	0	0	1	4	5	3	8	3	1	4	2	10	5	2	1	24
4*1081	40001081 dav SD Gartenhaus	M	7	0	0	0	0	0	0	0	0	0	1	1	1	0	1	2	3	0	0	0	6
4*1081	40001081 dav SD Gartenhaus	W	1	0	0	0	0	0	0	0	0	0	0	0	0	0	0	0	1	0	0	0	1
4*1081	40001081 dav SD Gartenhaus	G	8	0	0	0	0	0	0	0	0	0	1	1	1	0	1	2	4	0	0	0	7
400020	Sonst schwerer Diebst (o WED)	M	4	0	0	0	0	0	0	0	0	0	0	0	0	0	0	1	2	0	1	0	4
400020	Sonst schwerer Diebst (o WED)	W	1	0	0	0	0	0	0	0	0	0	0	0	0	0	0	0	0	0	1	0	1
400020	Sonst schwerer Diebst (o WED)	G	5	0	0	0	0	0	0	0	0	0	0	0	0	0	0	1	2	0	2	0	5
400100	SD von Kraftwagen	M	1	0	0	0	0	0	0	0	0	0	0	0	0	0	0	0	0	1	0	0	1
400100	SD von Kraftwagen	G	1	0	0	0	0	0	0	0	0	0	0	0	0	0	0	0	0	1	0	0	1
400120	SD Kraftwagen d Bande/Waffe	M	1	0	0	0	0	0	0	0	0	0	0	0	0	0	0	0	0	1	0	0	1
400120	SD Kraftwagen d Bande/Waffe	G	1	0	0	0	0	0	0	0	0	0	0	0	0	0	0	0	0	1	0	0	1
400200	SD von Mopeds/Krafträdern	M	9	0	0	0	0	1	1	5	2	7	0	8	0	0	0	0	1	0	0	0	1
400200	SD von Mopeds/Krafträdern	G	9	0	0	0	0	1	1	5	2	7	0	8	0	0	0	0	1	0	0	0	1
400210	BSD von Mopeds/Krafträdern	M	9	0	0	0	0	1	1	5	2	7	0	8	0	0	0	0	1	0	0	0	1
400210	BSD von Mopeds/Krafträdern	G	9	0	0	0	0	1	1	5	2	7	0	8	0	0	0	0	1	0	0	0	1
400300	SD von Fahrrädern	M	6	0	0	0	0	0	0	0	1	1	1	2	1	0	1	1	1	0	1	0	4
400300	SD von Fahrrädern	G	6	0	0	0	0	0	0	0	1	1	1	2	1	0	1	1	1	0	1	0	4
400310	BSD Fahrrädern	M	6	0	0	0	0	0	0	0	1	1	1	2	1	0	1	1	1	0	1	0	4
400310	BSD Fahrrädern	G	6	0	0	0	0	0	0	0	1	1	1	2	1	0	1	1	1	0	1	0	4

Polizeiliche Kriminalstatistik
Art: Aufgliederung TV gesamt

Tabelle 20
Bereich: WARTBURGKREIS / T6
Berechnungszeitraum vom 01.01.2024 bis 31.12.2024

Erstellungsdatum: 05.02.2025

Schlüsselzahl der Tat	Straftaten	SEXUS	Tatverdächtige gesamt	Kinder						Jugendliche			Heranwachsende 18 bis unter 21	gesamt Spalten 10,13,14	Erwachsene ab 21 Jahre								
				6 bis unter 8	8 bis unter 10	10 bis unter 12	12 bis unter 14	gesamt Spalten 5 - 9		14 bis unter 16	16 bis unter 18	gesamt Spalten 11 + 12			21 bis unter 23	23 bis unter 25	gesamt Spalten 16,17	25 bis unter 30	30 bis unter 40	40 bis unter 50	50 bis unter 60	60 und älter	gesamt Spalten 18 - 23
1	2	3	4	5	6	7	8	9	10	11	12	13	14	15	16	17	18	19	20	21	22	23	24
410*00	SD Büro, Dienstraum insgesamt	M	19	0	0	0	0	1	1	1	3	4	1	6	1	0	1	2	8	2	0	0	13
410*00	SD Büro, Dienstraum insgesamt	W	2	0	0	0	0	0	0	1	0	1	0	1	0	0	0	1	0	0	0	0	1
410*00	SD Büro, Dienstraum insgesamt	G	21	0	0	0	0	1	1	2	3	5	1	7	1	0	1	3	8	2	0	0	14
410000	SD Büro, Dienstraum -sonst Gut	M	18	0	0	0	0	1	1	1	3	4	1	6	1	0	1	2	7	2	0	0	12
410000	SD Büro, Dienstraum -sonst Gut	W	2	0	0	0	0	0	0	1	0	1	0	1	0	0	0	1	0	0	0	0	1
410000	SD Büro, Dienstraum -sonst Gut	G	20	0	0	0	0	1	1	2	3	5	1	7	1	0	1	3	7	2	0	0	13
410010	BSD Büro, Dienstr -sonst Gut	M	18	0	0	0	0	1	1	1	3	4	1	6	1	0	1	2	7	2	0	0	12
410010	BSD Büro, Dienstr -sonst Gut	W	2	0	0	0	0	0	0	1	0	1	0	1	0	0	0	1	0	0	0	0	1
410010	BSD Büro, Dienstr -sonst Gut	G	20	0	0	0	0	1	1	2	3	5	1	7	1	0	1	3	7	2	0	0	13
410100	SD Büro, Dienstr -Kraftwagen	M	3	0	0	0	0	0	0	0	0	0	0	0	1	0	1	1	1	0	0	0	3
410100	SD Büro, Dienstr -Kraftwagen	G	3	0	0	0	0	0	0	0	0	0	0	0	1	0	1	1	1	0	0	0	3
410110	BSD Büro, Dienstr -Kraftwagen	M	3	0	0	0	0	0	0	0	0	0	0	0	1	0	1	1	1	0	0	0	3
410110	BSD Büro, Dienstr -Kraftwagen	G	3	0	0	0	0	0	0	0	0	0	0	0	1	0	1	1	1	0	0	0	3
410200	SD Büro, Dienstr -Moped/Kraftr	M	1	0	0	0	0	0	0	0	0	0	0	0	0	0	0	0	1	0	0	0	1
410200	SD Büro, Dienstr -Moped/Kraftr	G	1	0	0	0	0	0	0	0	0	0	0	0	0	0	0	0	1	0	0	0	1
410210	BSD Büro,.. -Moped/Kraftrad	M	1	0	0	0	0	0	0	0	0	0	0	0	0	0	0	0	1	0	0	0	1
410210	BSD Büro,.. -Moped/Kraftrad	G	1	0	0	0	0	0	0	0	0	0	0	0	0	0	0	0	1	0	0	0	1
415*00	SD Gaststätte, Hotel,..insges.	M	2	0	0	0	0	0	0	0	1	1	0	1	0	0	0	0	0	0	1	0	1
415*00	SD Gaststätte, Hotel,..insges.	G	2	0	0	0	0	0	0	0	1	1	0	1	0	0	0	0	0	0	1	0	1
415000	SD Gastst, Hotel,..sonst Gut	M	2	0	0	0	0	0	0	0	1	1	0	1	0	0	0	0	0	0	1	0	1
415000	SD Gastst, Hotel,..sonst Gut	G	2	0	0	0	0	0	0	0	1	1	0	1	0	0	0	0	0	0	1	0	1
415010	BSD Gastst, Hotel,..-sonst Gut	M	2	0	0	0	0	0	0	0	1	1	0	1	0	0	0	0	0	0	1	0	1
415010	BSD Gastst, Hotel,..-sonst Gut	G	2	0	0	0	0	0	0	0	1	1	0	1	0	0	0	0	0	0	1	0	1
425*00	SD Warenh/Verkaufsr... Insges	M	20	0	0	0	0	0	0	3	0	3	1	4	1	0	1	2	8	3	2	0	16
425*00	SD Warenh/Verkaufsr... Insges	W	2	0	0	0	0	0	0	0	0	0	0	0	0	0	0	1	0	0	1	0	2
425*00	SD Warenh/Verkaufsr... Insges	G	22	0	0	0	0	0	0	3	0	3	1	4	1	0	1	3	8	3	3	0	18
425000	SD Warenhaus ect sonstiges Gut	M	9	0	0	0	0	0	0	2	0	2	1	3	1	0	1	1	3	0	1	0	6
425000	SD Warenhaus ect sonstiges Gut	W	2	0	0	0	0	0	0	0	0	0	0	0	0	0	0	1	0	0	1	0	2
425000	SD Warenhaus ect sonstiges Gut	G	11	0	0	0	0	0	0	2	0	2	1	3	1	0	1	2	3	0	2	0	8
425010	BSD Warenhaus.. sonstiges Gut	M	4	0	0	0	0	0	0	0	0	0	0	0	1	0	1	1	2	0	0	0	4
425010	BSD Warenhaus.. sonstiges Gut	G	4	0	0	0	0	0	0	0	0	0	0	0	1	0	1	1	2	0	0	0	4
425020	SD Warenh..-Sonst Gut Ban/Waff	M	5	0	0	0	0	0	0	2	0	2	1	3	0	0	0	0	1	0	1	0	2
425020	SD Warenh..-Sonst Gut Ban/Waff	W	2	0	0	0	0	0	0	0	0	0	0	0	0	0	0	1	0	0	1	0	2
425020	SD Warenh..-Sonst Gut Ban/Waff	G	7	0	0	0	0	0	0	2	0	2	1	3	0	0	0	1	1	0	2	0	4
426*00	Schwerer Ladendiebstahl	M	11	0	0	0	0	0	0	1	0	1	0	1	0	0	0	1	5	3	1	0	10
426*00	Schwerer Ladendiebstahl	G	11	0	0	0	0	0	0	1	0	1	0	1	0	0	0	1	5	3	1	0	10
426000	Schwerer Ladendiebstahl insges	M	11	0	0	0	0	0	0	1	0	1	0	1	0	0	0	1	5	3	1	0	10
426000	Schwerer Ladendiebstahl insges	G	11	0	0	0	0	0	0	1	0	1	0	1	0	0	0	1	5	3	1	0	10

Polizeiliche Kriminalstatistik
Art: Aufgliederung TV gesamt

Tabelle 20
Bereich: WARTBURGKREIS / T6
Berechnungszeitraum vom 01.01.2024 bis 31.12.2024

Erstellungsdatum: 05.02.2025

Schlüsselzahl der Tat	Straftaten	SEXUS	Tatverdächtige gesamt	Kinder						Jugendliche			Heranwachsende 18 bis unter 21	gesamt Spalten 10,13,14	Erwachsene ab 21 Jahre								
				6 bis unter 8	8 bis unter 10	10 bis unter 12	12 bis unter 14	gesamt Spalten 5 - 9	14 bis unter 16	16 bis unter 18	gesamt Spalten 11 + 12			21 bis unter 23	23 bis unter 25	gesamt Spalten 16,17	25 bis unter 30	30 bis unter 40	40 bis unter 50	50 bis unter 60	60 und älter	gesamt Spalten 18 - 23
1	2	3	4	5	6	7	8	9	10	11	12	13	14	15	16	17	18	19	20	21	22	23	24
426010	Bes schwer Fall Ladendiebstahl	M	3	0	0	0	0	0	0	0	0	0	0	0	0	0	0	1	2	0	0	0	3
426010	Bes schwer Fall Ladendiebstahl	G	3	0	0	0	0	0	0	0	0	0	0	0	0	0	0	1	2	0	0	0	3
426020	Schw Ladendiebst. Bande/Waffe	M	8	0	0	0	0	0	0	1	0	1	0	1	0	0	0	0	3	3	1	0	7
426020	Schw Ladendiebst. Bande/Waffe	G	8	0	0	0	0	0	0	1	0	1	0	1	0	0	0	0	3	3	1	0	7
435*00	Wohnungseinbruch insges	M	8	0	0	0	0	0	0	0	0	0	1	1	0	0	0	1	2	3	1	0	7
435*00	Wohnungseinbruch insges	W	1	0	0	0	0	0	0	0	0	0	0	0	0	0	0	1	0	0	0	0	1
435*00	Wohnungseinbruch insges	G	9	0	0	0	0	0	0	0	0	0	1	1	0	0	0	2	2	3	1	0	8
435000	WED sonstiges Gut	M	6	0	0	0	0	0	0	0	0	0	0	0	0	0	0	1	1	3	1	0	6
435000	WED sonstiges Gut	W	1	0	0	0	0	0	0	0	0	0	0	0	0	0	0	1	0	0	0	0	1
435000	WED sonstiges Gut	G	7	0	0	0	0	0	0	0	0	0	0	0	0	0	0	2	1	3	1	0	7
436*00	Tageswohnungseinbruch insges	M	2	0	0	0	0	0	0	0	0	0	1	1	0	0	0	0	1	0	0	0	1
436*00	Tageswohnungseinbruch insges	G	2	0	0	0	0	0	0	0	0	0	1	1	0	0	0	0	1	0	0	0	1
436000	TWE sonstiges Gut	M	2	0	0	0	0	0	0	0	0	0	1	1	0	0	0	0	1	0	0	0	1
436000	TWE sonstiges Gut	G	2	0	0	0	0	0	0	0	0	0	1	1	0	0	0	0	1	0	0	0	1
440*00	SD Boden/Keller insges	M	10	0	0	0	0	0	0	0	0	0	1	1	1	1	2	1	4	0	0	2	9
440*00	SD Boden/Keller insges	G	10	0	0	0	0	0	0	0	0	0	1	1	1	1	2	1	4	0	0	2	9
440000	SD Boden/Keller -sonst Gut	M	8	0	0	0	0	0	0	0	0	0	1	1	1	1	2	1	2	0	0	2	7
440000	SD Boden/Keller -sonst Gut	G	8	0	0	0	0	0	0	0	0	0	1	1	1	1	2	1	2	0	0	2	7
440010	BSD Boden/Keller -sonst Gut	M	8	0	0	0	0	0	0	0	0	0	1	1	1	1	2	1	2	0	0	2	7
440010	BSD Boden/Keller -sonst Gut	G	8	0	0	0	0	0	0	0	0	0	1	1	1	1	2	1	2	0	0	2	7
440300	SD Boden/Keller -Fahrräder	M	2	0	0	0	0	0	0	0	0	0	0	0	0	0	0	0	2	0	0	0	2
440300	SD Boden/Keller -Fahrräder	G	2	0	0	0	0	0	0	0	0	0	0	0	0	0	0	0	2	0	0	0	2
440310	BSD Boden/Keller -Fahrräder	M	2	0	0	0	0	0	0	0	0	0	0	0	0	0	0	0	2	0	0	0	2
440310	BSD Boden/Keller -Fahrräder	G	2	0	0	0	0	0	0	0	0	0	0	0	0	0	0	0	2	0	0	0	2
445*00	SD Roh-/Neubauten/Baust insges	M	3	0	0	0	0	0	0	0	0	0	0	0	0	0	0	0	0	2	0	1	3
445*00	SD Roh-/Neubauten/Baust insges	G	3	0	0	0	0	0	0	0	0	0	0	0	0	0	0	0	0	2	0	1	3
445000	SD Roh-/Neub/Baust -sonst Gut	M	3	0	0	0	0	0	0	0	0	0	0	0	0	0	0	0	0	2	0	1	3
445000	SD Roh-/Neub/Baust -sonst Gut	G	3	0	0	0	0	0	0	0	0	0	0	0	0	0	0	0	0	2	0	1	3
445010	BSD Roh-/Neub/Baust -sonst Gut	M	3	0	0	0	0	0	0	0	0	0	0	0	0	0	0	0	0	2	0	1	3
445010	BSD Roh-/Neub/Baust -sonst Gut	G	3	0	0	0	0	0	0	0	0	0	0	0	0	0	0	0	0	2	0	1	3
450*00	SD an/aus KFZ insges	M	9	0	0	0	0	0	0	1	2	3	2	5	0	2	2	1	1	0	0	0	4
450*00	SD an/aus KFZ insges	G	9	0	0	0	0	0	0	1	2	3	2	5	0	2	2	1	1	0	0	0	4
450000	SD an/aus KFZ sonstiges Gut	M	9	0	0	0	0	0	0	1	2	3	2	5	0	2	2	1	1	0	0	0	4
450000	SD an/aus KFZ sonstiges Gut	G	9	0	0	0	0	0	0	1	2	3	2	5	0	2	2	1	1	0	0	0	4
450010	BSD an/aus KFZ sonstiges Gut	M	9	0	0	0	0	0	0	1	2	3	2	5	0	2	2	1	1	0	0	0	4
450010	BSD an/aus KFZ sonstiges Gut	G	9	0	0	0	0	0	0	1	2	3	2	5	0	2	2	1	1	0	0	0	4
****00	Diebstahl insgesamt	M	420	0	0	1	10	22	33	24	32	56	30	119	20	26	46	29	97	66	27	36	301
****00	Diebstahl insgesamt	W	182	0	0	0	9	12	21	15	5	20	8	49	6	8	14	16	32	24	21	26	133

Polizeiliche Kriminalstatistik
Art: Aufgliederung TV gesamt

Tabelle 20
Bereich: WARTBURGKREIS / T6
Berechnungszeitraum vom 01.01.2024 bis 31.12.2024

Erstellungsdatum: 05.02.2025

Schlüsselzahl der Tat	Straftaten	SEXUS	Tatverdächtige gesamt	Kinder						Jugendliche			Heranwachsende 18 bis unter 21	gesamt Spalten 10,13,14	Erwachsene ab 21 Jahre								
				6 bis unter 8	8 bis unter 10	10 bis unter 12	12 bis unter 14	gesamt Spalten 5 - 9	14 bis unter 16	16 bis unter 18	gesamt Spalten 11 + 12			21 bis unter 23	23 bis unter 25	gesamt Spalten 16,17	25 bis unter 30	30 bis unter 40	40 bis unter 50	50 bis unter 60	60 und älter	gesamt Spalten 18 - 23
1	2	3	4	5	6	7	8	9	10	11	12	13	14	15	16	17	18	19	20	21	22	23	24
****00	Diebstahl insgesamt	G	602	0	0	1	19	34	54	39	37	76	38	168	26	34	60	45	129	90	48	62	434
***100	Diebst insg Kraftwagen	M	19	0	0	0	0	0	0	0	2	2	3	5	3	0	3	2	3	5	0	1	14
***100	Diebst insg Kraftwagen	G	19	0	0	0	0	0	0	0	2	2	3	5	3	0	3	2	3	5	0	1	14
***200	Diebst insg Moped/Kraftrad	M	16	0	0	0	0	1	1	7	4	11	0	12	0	0	0	0	2	2	0	0	4
***200	Diebst insg Moped/Kraftrad	G	16	0	0	0	0	1	1	7	4	11	0	12	0	0	0	0	2	2	0	0	4
***300	Diebst insg Fahrräder	M	25	0	0	0	1	0	1	0	1	1	2	4	1	1	2	3	11	3	2	0	21
***300	Diebst insg Fahrräder	W	1	0	0	0	0	0	0	0	0	0	0	0	0	0	0	0	1	0	0	0	1
***300	Diebst insg Fahrräder	G	26	0	0	0	1	0	1	0	1	1	2	4	1	1	2	3	12	3	2	0	22
***400	Diebstahl insges Schusswaffen	W	2	0	0	0	0	0	0	0	0	0	0	0	0	0	0	0	0	0	1	1	2
***400	Diebstahl insges Schusswaffen	G	2	0	0	0	0	0	0	0	0	0	0	0	0	0	0	0	0	0	1	1	2
***500	Diebstahl insges unb Zahlungsm	M	1	0	0	0	0	0	0	0	0	0	0	0	0	0	0	0	0	1	0	0	1
***500	Diebstahl insges unb Zahlungsm	W	1	0	0	0	0	0	0	0	0	0	0	0	0	0	0	0	0	0	0	1	1
***500	Diebstahl insges unb Zahlungsm	G	2	0	0	0	0	0	0	0	0	0	0	0	0	0	0	0	0	1	0	1	2
***700	Diebst insges von/aus Automat	M	3	0	0	0	0	0	0	0	1	1	2	3	0	0	0	0	0	0	0	0	0
***700	Diebst insges von/aus Automat	G	3	0	0	0	0	0	0	0	1	1	2	3	0	0	0	0	0	0	0	0	0
*01081	ED und SD Gartenhaus	M	10	0	0	0	0	0	0	0	0	0	1	1	1	0	1	2	4	1	1	0	9
*01081	ED und SD Gartenhaus	W	2	0	0	0	0	0	0	0	0	0	0	0	0	0	0	0	1	1	0	0	2
*01081	ED und SD Gartenhaus	G	12	0	0	0	0	0	0	0	0	0	1	1	1	0	1	2	5	2	1	0	11
*05*00	Diebstahl insges Banken/Post..	M	1	0	0	0	0	0	0	0	0	0	0	0	0	0	0	0	0	0	0	1	1
*05*00	Diebstahl insges Banken/Post..	G	1	0	0	0	0	0	0	0	0	0	0	0	0	0	0	0	0	0	0	1	1
*10*00	Diebstahl insges Dienstraum...	M	35	0	0	0	0	1	1	1	4	5	3	9	4	1	5	2	12	4	1	2	26
*10*00	Diebstahl insges Dienstraum...	W	5	0	0	0	0	0	0	2	0	2	0	2	0	0	0	2	1	0	0	0	3
*10*00	Diebstahl insges Dienstraum...	G	40	0	0	0	0	1	1	3	4	7	3	11	4	1	5	4	13	4	1	2	29
*15*00	Diebstahl insges Gaststätte...	M	8	0	0	0	0	0	0	1	1	2	2	4	0	0	0	1	2	0	1	0	4
*15*00	Diebstahl insges Gaststätte...	W	1	0	0	0	0	0	0	0	0	0	0	0	0	0	0	0	0	1	0	0	1
*15*00	Diebstahl insges Gaststätte...	G	9	0	0	0	0	0	0	1	1	2	2	4	0	0	0	1	2	1	1	0	5
*25*00	Diebstahl insges Warenhaus...	M	220	0	0	1	8	16	25	17	13	30	10	65	9	17	26	18	49	33	9	20	155
*25*00	Diebstahl insges Warenhaus...	W	114	0	0	0	9	10	19	11	3	14	5	38	5	6	11	7	19	11	10	18	76
*25*00	Diebstahl insges Warenhaus...	G	334	0	0	1	17	26	44	28	16	44	15	103	14	23	37	25	68	44	19	38	231
*26*00	Ladendiebstahl insgesamt	M	196	0	0	1	6	14	21	15	11	26	8	55	7	16	23	16	44	31	8	19	141
*26*00	Ladendiebstahl insgesamt	W	101	0	0	0	9	9	18	9	3	12	5	35	5	5	10	5	19	9	6	17	66
*26*00	Ladendiebstahl insgesamt	G	297	0	0	1	15	23	39	24	14	38	13	90	12	21	33	21	63	40	14	36	207
*35*00	Diebst insges in/aus Wohnung	M	27	0	0	0	0	0	0	1	0	1	2	3	1	2	3	4	7	7	3	0	24
*35*00	Diebst insges in/aus Wohnung	W	17	0	0	0	0	0	0	1	0	1	1	2	0	1	1	2	2	3	5	2	15
*35*00	Diebst insges in/aus Wohnung	G	44	0	0	0	0	0	0	2	0	2	3	5	1	3	4	6	9	10	8	2	39
*40*00	Diebst insg in/aus Bod./Keller	M	15	0	0	0	0	0	0	0	0	0	2	2	2	3	5	1	4	0	0	3	13
*40*00	Diebst insg in/aus Bod./Keller	W	1	0	0	0	0	0	0	0	0	0	0	0	0	0	0	0	1	0	0	0	1
*40*00	Diebst insg in/aus Bod./Keller	G	16	0	0	0	0	0	0	0	0	0	2	2	2	3	5	1	5	0	0	3	14

Polizeiliche Kriminalstatistik
Art: Aufgliederung TV gesamt

Tabelle 20
Bereich: WARTBURGKREIS / T6
Berechnungszeitraum vom 01.01.2024 bis 31.12.2024

Erstellungsdatum: 05.02.2025

Schlüsselzahl der Tat	Straftaten	SEXUS	Tatverdächtige gesamt	Kinder						Jugendliche			Heranwachsende 18 bis unter 21	gesamt Spalten 10,13,14	Erwachsene ab 21 Jahre									
				6 bis unter 8	8 bis unter 10	10 bis unter 12	12 bis unter 14	gesamt Spalten 5 - 9		14 bis unter 16	16 bis unter 18	gesamt Spalten 11 + 12			21 bis unter 23	23 bis unter 25	gesamt Spalten 16,17	25 bis unter 30	30 bis unter 40	40 bis unter 50	50 bis unter 60	60 und älter	gesamt Spalten 18 - 23
1	2	3	4	5	6	7	8	9	10	11	12	13	14	15	16	17	18	19	20	21	22	23	24
*45*00	Diebst insges Roh-/Neub/Baust	M	4	0	0	0	0	0	0	0	1	1	0	1	0	0	0	0	0	2	0	1	3
*45*00	Diebst insges Roh-/Neub/Baust	G	4	0	0	0	0	0	0	0	1	1	0	1	0	0	0	0	0	2	0	1	3
*50*00	Diebstahl insges an/aus Kfz	M	24	0	0	0	0	0	0	1	2	3	3	6	1	3	4	1	7	5	1	0	18
*50*00	Diebstahl insges an/aus Kfz	W	3	0	0	0	0	0	0	0	0	0	0	0	0	0	0	0	2	0	0	1	3
*50*00	Diebstahl insges an/aus Kfz	G	27	0	0	0	0	0	0	1	2	3	3	6	1	3	4	1	9	5	1	1	21
*90*00	Taschendiebstahl insgesamt	M	1	0	0	0	0	0	0	0	0	0	0	0	0	0	0	1	0	0	0	0	1
*90*00	Taschendiebstahl insgesamt	G	1	0	0	0	0	0	0	0	0	0	0	0	0	0	0	1	0	0	0	0	1
500000	Vermögens- u Fälschungsdelikte	M	555	0	0	0	0	1	1	10	12	22	43	66	39	36	75	72	141	106	55	40	489
500000	Vermögens- u Fälschungsdelikte	W	217	0	0	0	0	2	2	2	7	9	12	23	9	9	18	26	61	34	30	25	194
500000	Vermögens- u Fälschungsdelikte	G	772	0	0	0	0	3	3	12	19	31	55	89	48	45	93	98	202	140	85	65	683
510000	Betrug insgesamt	M	426	0	0	0	0	1	1	6	9	15	39	55	36	30	66	57	108	73	39	28	371
510000	Betrug insgesamt	W	170	0	0	0	0	2	2	2	6	8	10	20	7	9	16	23	43	29	22	17	150
510000	Betrug insgesamt	G	596	0	0	0	0	3	3	8	15	23	49	75	43	39	82	80	151	102	61	45	521
511000	Waren- und Warenkreditbetrug	M	100	0	0	0	0	0	0	1	0	1	5	6	2	6	8	17	28	21	13	7	94
511000	Waren- und Warenkreditbetrug	W	57	0	0	0	0	0	0	0	0	0	3	3	5	3	8	12	17	11	4	2	54
511000	Waren- und Warenkreditbetrug	G	157	0	0	0	0	0	0	1	0	1	8	9	7	9	16	29	45	32	17	9	148
511100	Betrügerisches Erlangen v Kfz	M	4	0	0	0	0	0	0	0	0	0	1	1	0	0	0	0	2	1	0	0	3
511100	Betrügerisches Erlangen v Kfz	W	1	0	0	0	0	0	0	0	0	0	0	0	0	0	0	0	1	0	0	0	1
511100	Betrügerisches Erlangen v Kfz	G	5	0	0	0	0	0	0	0	0	0	1	1	0	0	0	0	3	1	0	0	4
511110	Betrüg. Erlang. Kfz 263 StGB	M	4	0	0	0	0	0	0	0	0	0	1	1	0	0	0	0	2	1	0	0	3
511110	Betrüg. Erlang. Kfz 263 StGB	W	1	0	0	0	0	0	0	0	0	0	0	0	0	0	0	0	1	0	0	0	1
511110	Betrüg. Erlang. Kfz 263 StGB	G	5	0	0	0	0	0	0	0	0	0	1	1	0	0	0	0	3	1	0	0	4
511200	Sonstiger Warenkreditbetrug	M	56	0	0	0	0	0	0	1	0	1	2	3	1	1	2	3	16	13	12	7	53
511200	Sonstiger Warenkreditbetrug	W	29	0	0	0	0	0	0	0	0	0	2	2	0	2	2	6	10	5	3	1	27
511200	Sonstiger Warenkreditbetrug	G	85	0	0	0	0	0	0	1	0	1	4	5	1	3	4	9	26	18	15	8	80
511201	Tankbetrug	M	32	0	0	0	0	0	0	0	0	0	2	2	0	0	0	2	9	10	6	3	30
511201	Tankbetrug	W	3	0	0	0	0	0	0	0	0	0	0	0	0	0	0	0	1	1	0	1	3
511201	Tankbetrug	G	35	0	0	0	0	0	0	0	0	0	2	2	0	0	0	2	10	11	6	4	33
511210	Weitere Arten Warenkreditbetr.	M	24	0	0	0	0	0	0	1	0	1	0	1	1	1	2	1	7	3	6	4	23
511210	Weitere Arten Warenkreditbetr.	W	26	0	0	0	0	0	0	0	0	0	2	2	0	2	2	6	9	4	3	0	24
511210	Weitere Arten Warenkreditbetr.	G	50	0	0	0	0	0	0	1	0	1	2	3	1	3	4	7	16	7	9	4	47
511211	sonst Warenkreditbetr 263 StGB	M	21	0	0	0	0	0	0	1	0	1	0	1	0	1	1	1	7	3	4	4	20
511211	sonst Warenkreditbetr 263 StGB	W	24	0	0	0	0	0	0	0	0	0	2	2	0	2	2	6	8	3	3	0	22
511211	sonst Warenkreditbetr 263 StGB	G	45	0	0	0	0	0	0	1	0	1	2	3	0	3	3	7	15	6	7	4	42
511212	sonst Warenkreditb. 263a StGB	M	4	0	0	0	0	0	0	0	0	0	0	0	1	0	1	0	0	0	3	0	4
511212	sonst Warenkreditb. 263a StGB	W	4	0	0	0	0	0	0	0	0	0	0	0	0	1	1	1	1	1	0	0	4
511212	sonst Warenkreditb. 263a StGB	G	8	0	0	0	0	0	0	0	0	0	0	0	1	1	2	1	1	1	3	0	8
511300	Warenbetrug	M	43	0	0	0	0	0	0	0	0	0	2	2	1	5	6	15	10	8	2	0	41

Polizeiliche Kriminalstatistik
Art: Aufgliederung TV gesamt

Tabelle 20
Bereich: WARTBURGKREIS / T6
Berechnungszeitraum vom 01.01.2024 bis 31.12.2024

Erstellungsdatum: 05.02.2025

Schlüsselzahl der Tat	Straftaten	SEXUS	Tatverdächtige gesamt	Kinder						Jugendliche			Heranwachsende 18 bis unter 21	gesamt Spalten 10,13,14	Erwachsene ab 21 Jahre								
					6 bis unter 8	8 bis unter 10	10 bis unter 12	12 bis unter 14	gesamt Spalten 5 - 9	14 bis unter 16	16 bis unter 18	gesamt Spalten 11 + 12			21 bis unter 23	23 bis unter 25	gesamt Spalten 16,17	25 bis unter 30	30 bis unter 40	40 bis unter 50	50 bis unter 60	60 und älter	gesamt Spalten 18 - 23
1	2	3	4	5	6	7	8	9	10	11	12	13	14	15	16	17	18	19	20	21	22	23	24
511300	Warenbetrug	W	29	0	0	0	0	0	0	0	0	0	1	1	5	1	6	7	7	6	1	1	28
511300	Warenbetrug	G	72	0	0	0	0	0	0	0	0	0	3	3	6	6	12	22	17	14	3	1	69
513000	Kapitalanlage- u Anlagebetrug	M	2	0	0	0	0	0	0	0	0	0	0	0	0	0	0	0	0	1	1	0	2
513000	Kapitalanlage- u Anlagebetrug	G	2	0	0	0	0	0	0	0	0	0	0	0	0	0	0	0	0	1	1	0	2
513200	Anlagebetrug § 263 StGB	M	2	0	0	0	0	0	0	0	0	0	0	0	0	0	0	0	0	1	1	0	2
513200	Anlagebetrug § 263 StGB	G	2	0	0	0	0	0	0	0	0	0	0	0	0	0	0	0	0	1	1	0	2
515000	Erschleichen von Leistungen	M	158	0	0	0	0	1	1	4	6	10	21	32	21	15	36	23	42	12	7	6	126
515000	Erschleichen von Leistungen	W	33	0	0	0	0	1	1	1	3	4	3	8	0	2	2	6	11	2	2	2	25
515000	Erschleichen von Leistungen	G	191	0	0	0	0	2	2	5	9	14	24	40	21	17	38	29	53	14	9	8	151
515001	Beförderungserschleichung	M	158	0	0	0	0	1	1	4	6	10	21	32	21	15	36	23	42	12	7	6	126
515001	Beförderungserschleichung	W	33	0	0	0	0	1	1	1	3	4	3	8	0	2	2	6	11	2	2	2	25
515001	Beförderungserschleichung	G	191	0	0	0	0	2	2	5	9	14	24	40	21	17	38	29	53	14	9	8	151
515079	Sonst Erschl. von Leistungen	M	1	0	0	0	0	0	0	0	0	0	0	0	0	1	1	0	0	0	0	0	1
515079	Sonst Erschl. von Leistungen	G	1	0	0	0	0	0	0	0	0	0	0	0	0	1	1	0	0	0	0	0	1
516000	Betrug mittels Zahlungsmittel	M	15	0	0	0	0	0	0	0	1	1	1	2	0	1	1	1	6	1	1	3	13
516000	Betrug mittels Zahlungsmittel	W	11	0	0	0	0	0	0	0	2	2	2	4	0	0	0	1	2	1	3	0	7
516000	Betrug mittels Zahlungsmittel	G	26	0	0	0	0	0	0	0	3	3	3	6	0	1	1	2	8	2	4	3	20
516200	Betrug Zahlungskarten ohne PIN	M	6	0	0	0	0	0	0	0	0	0	0	0	0	1	1	1	3	1	0	0	6
516200	Betrug Zahlungskarten ohne PIN	W	1	0	0	0	0	0	0	0	0	0	0	0	0	0	0	0	1	0	0	0	1
516200	Betrug Zahlungskarten ohne PIN	G	7	0	0	0	0	0	0	0	0	0	0	0	0	1	1	1	4	1	0	0	7
516300	Computerbetr Zahlungsk m PIN	M	4	0	0	0	0	0	0	0	1	1	0	1	0	0	0	0	2	0	0	1	3
516300	Computerbetr Zahlungsk m PIN	W	4	0	0	0	0	0	0	0	1	1	0	1	0	0	0	0	1	0	2	0	3
516300	Computerbetr Zahlungsk m PIN	G	8	0	0	0	0	0	0	0	2	2	0	2	0	0	0	0	3	0	2	1	6
516500	Betr. Daten v Zahlungsk insges	M	3	0	0	0	0	0	0	0	0	0	0	0	0	0	0	0	1	0	1	1	3
516500	Betr. Daten v Zahlungsk insges	W	2	0	0	0	0	0	0	0	1	1	1	2	0	0	0	0	0	0	0	0	0
516500	Betr. Daten v Zahlungsk insges	G	5	0	0	0	0	0	0	0	1	1	1	2	0	0	0	0	1	0	1	1	3
516510	Betr Daten von Zahlungskarten	M	3	0	0	0	0	0	0	0	0	0	0	0	0	0	0	0	1	0	1	1	3
516510	Betr Daten von Zahlungskarten	G	3	0	0	0	0	0	0	0	0	0	0	0	0	0	0	0	1	0	1	1	3
516520	Comp.betr Daten v Zahlungsk	W	2	0	0	0	0	0	0	0	1	1	1	2	0	0	0	0	0	0	0	0	0
516520	Comp.betr Daten v Zahlungsk	G	2	0	0	0	0	0	0	0	1	1	1	2	0	0	0	0	0	0	0	0	0
516900	Betr sonst. unbarer ZM insges	M	2	0	0	0	0	0	0	0	0	0	1	1	0	0	0	0	0	0	0	1	1
516900	Betr sonst. unbarer ZM insges	W	4	0	0	0	0	0	0	0	0	0	1	1	0	0	0	1	0	1	1	0	3
516900	Betr sonst. unbarer ZM insges	G	6	0	0	0	0	0	0	0	0	0	2	2	0	0	0	1	0	1	1	1	4
516910	Betr sonst unbarer ZM 263 StGB	M	1	0	0	0	0	0	0	0	0	0	0	0	0	0	0	0	0	0	0	1	1
516910	Betr sonst unbarer ZM 263 StGB	W	1	0	0	0	0	0	0	0	0	0	0	0	0	0	0	0	0	1	0	0	1
516910	Betr sonst unbarer ZM 263 StGB	G	2	0	0	0	0	0	0	0	0	0	0	0	0	0	0	0	0	1	0	1	2
516920	Com.betr sonst unbarer ZM 263a	M	1	0	0	0	0	0	0	0	0	0	1	1	0	0	0	0	0	0	0	0	0
516920	Com.betr sonst unbarer ZM 263a	W	3	0	0	0	0	0	0	0	0	0	1	1	0	0	0	1	0	0	1	0	2

Polizeiliche Kriminalstatistik
Art: Aufgliederung TV gesamt

Tabelle 20
Bereich: WARTBURGKREIS / T6
Berechnungszeitraum vom 01.01.2024 bis 31.12.2024

Erstellungsdatum: 05.02.2025

Schlüsselzahl der Tat	Straftaten	SEXUS	Tatverdächtige gesamt	Kinder						Jugendliche			Heranwachsende 18 bis unter 21	gesamt Spalten 10,13,14	Erwachsene ab 21 Jahre								
				6 bis unter 8	8 bis unter 10	10 bis unter 12	12 bis unter 14	gesamt Spalten 5 - 9		14 bis unter 16	16 bis unter 18	gesamt Spalten 11 + 12			21 bis unter 23	23 bis unter 25	gesamt Spalten 16,17	25 bis unter 30	30 bis unter 40	40 bis unter 50	50 bis unter 60	60 und älter	gesamt Spalten 18 - 23
1	2	3	4	5	6	7	8	9	10	11	12	13	14	15	16	17	18	19	20	21	22	23	24
516920	Com.betr sonst unbarer ZM 263a	G	4	0	0	0	0	0	0	0	0	0	2	2	0	0	0	1	0	0	1	0	2
517000	Sonstiger Betrug	M	159	0	0	0	0	0	0	1	2	3	12	15	13	8	21	18	36	38	19	12	144
517000	Sonstiger Betrug	W	75	0	0	0	0	1	1	1	1	2	2	5	2	4	6	6	15	17	13	13	70
517000	Sonstiger Betrug	G	234	0	0	0	0	1	1	2	3	5	14	20	15	12	27	24	51	55	32	25	214
517100	Leistungsbetrug	M	9	0	0	0	0	0	0	0	0	0	0	0	0	0	0	2	4	0	2	1	9
517100	Leistungsbetrug	G	9	0	0	0	0	0	0	0	0	0	0	0	0	0	0	2	4	0	2	1	9
517200	Leistungskreditbetrug	M	4	0	0	0	0	0	0	0	0	0	0	0	0	0	0	0	2	2	0	0	4
517200	Leistungskreditbetrug	W	1	0	0	0	0	0	0	0	0	0	0	0	0	0	0	0	0	0	0	1	1
517200	Leistungskreditbetrug	G	5	0	0	0	0	0	0	0	0	0	0	0	0	0	0	0	2	2	0	1	5
517210	Leistungskreditbetr. 263 StGB	M	4	0	0	0	0	0	0	0	0	0	0	0	0	0	0	0	2	2	0	0	4
517210	Leistungskreditbetr. 263 StGB	W	1	0	0	0	0	0	0	0	0	0	0	0	0	0	0	0	0	0	0	1	1
517210	Leistungskreditbetr. 263 StGB	G	5	0	0	0	0	0	0	0	0	0	0	0	0	0	0	0	2	2	0	1	5
517400	Betrug z.N.v. Versicherungen	M	1	0	0	0	0	0	0	0	0	0	0	0	0	0	0	0	0	0	1	0	1
517400	Betrug z.N.v. Versicherungen	W	1	0	0	0	0	0	0	0	0	0	0	0	0	0	0	0	0	1	0	0	1
517400	Betrug z.N.v. Versicherungen	G	2	0	0	0	0	0	0	0	0	0	0	0	0	0	0	0	0	1	1	0	2
517410	Betr z Nachteil v Versicherg.	M	1	0	0	0	0	0	0	0	0	0	0	0	0	0	0	0	0	0	1	0	1
517410	Betr z Nachteil v Versicherg.	W	1	0	0	0	0	0	0	0	0	0	0	0	0	0	0	0	0	1	0	0	1
517410	Betr z Nachteil v Versicherg.	G	2	0	0	0	0	0	0	0	0	0	0	0	0	0	0	0	0	1	1	0	2
517500	Computerbetrug (sonst.) insges	M	9	0	0	0	0	0	0	1	0	1	1	2	1	0	1	1	2	1	1	1	7
517500	Computerbetrug (sonst.) insges	W	7	0	0	0	0	0	0	0	0	0	0	0	0	0	0	0	1	4	1	1	7
517500	Computerbetrug (sonst.) insges	G	16	0	0	0	0	0	0	1	0	1	1	2	1	0	1	1	3	5	2	2	14
517510	Computerbetrug (sonstiger)	M	9	0	0	0	0	0	0	1	0	1	1	2	1	0	1	1	2	1	1	1	7
517510	Computerbetrug (sonstiger)	W	7	0	0	0	0	0	0	0	0	0	0	0	0	0	0	0	1	4	1	1	7
517510	Computerbetrug (sonstiger)	G	16	0	0	0	0	0	0	1	0	1	1	2	1	0	1	1	3	5	2	2	14
517600	Provisionsbetrug	M	1	0	0	0	0	0	0	0	0	0	0	0	0	0	0	0	0	0	1	0	1
517600	Provisionsbetrug	G	1	0	0	0	0	0	0	0	0	0	0	0	0	0	0	0	0	0	1	0	1
517800	Sozialleistungsbetrug	M	5	0	0	0	0	0	0	0	0	0	1	1	0	0	0	0	2	1	0	1	4
517800	Sozialleistungsbetrug	G	5	0	0	0	0	0	0	0	0	0	1	1	0	0	0	0	2	1	0	1	4
518100	Abrechnungsbetrug	M	1	0	0	0	0	0	0	0	0	0	0	0	0	0	0	0	0	0	0	1	1
518100	Abrechnungsbetrug	G	1	0	0	0	0	0	0	0	0	0	0	0	0	0	0	0	0	0	0	1	1
518179	Sonstiger Abrechnungsbetrug	M	1	0	0	0	0	0	0	0	0	0	0	0	0	0	0	0	0	0	0	1	1
518179	Sonstiger Abrechnungsbetrug	G	1	0	0	0	0	0	0	0	0	0	0	0	0	0	0	0	0	0	0	1	1
518200	Einmietbetrug	M	5	0	0	0	0	0	0	0	0	0	0	0	0	0	0	1	2	1	1	0	5
518200	Einmietbetrug	W	2	0	0	0	0	0	0	0	0	0	0	0	0	0	0	0	1	0	0	1	2
518200	Einmietbetrug	G	7	0	0	0	0	0	0	0	0	0	0	0	0	0	0	1	3	1	1	1	7
518300	Überweisungsbetrug	M	5	0	0	0	0	0	0	0	0	0	1	1	1	0	1	0	0	1	1	1	4
518300	Überweisungsbetrug	W	1	0	0	0	0	0	0	0	0	0	0	0	0	0	0	0	0	0	1	0	1
518300	Überweisungsbetrug	G	6	0	0	0	0	0	0	0	0	0	1	1	1	0	1	0	0	1	2	1	5

Polizeiliche Kriminalstatistik
Art: Aufgliederung TV gesamt

Tabelle 20
Bereich: WARTBURGKREIS / T6
Berechnungszeitraum vom 01.01.2024 bis 31.12.2024

Erstellungsdatum: 05.02.2025

Schlüsselzahl der Tat	Straftaten	SEXUS	Tatverdächtige gesamt	Kinder						Jugendliche			Heranwachsende 18 bis unter 21	gesamt Spalten 10,13,14	Erwachsene ab 21 Jahre									
				6 bis unter 8	8 bis unter 10	10 bis unter 12	12 bis unter 14	gesamt Spalten 5 - 9		14 bis unter 16	16 bis unter 18	gesamt Spalten 11 + 12			21 bis unter 23	23 bis unter 25	gesamt Spalten 16,17	25 bis unter 30	30 bis unter 40	40 bis unter 50	50 bis unter 60	60 und älter	gesamt Spalten 18 - 23
1	2	3	4	5	6	7	8	9	10	11	12	13	14	15	16	17	18	19	20	21	22	23	24
518301	Überweisungsbetrug § 263 StGB	M	4	0	0	0	0	0	0	0	0	0	0	0	1	0	1	0	0	1	1	1	4
518301	Überweisungsbetrug § 263 StGB	W	1	0	0	0	0	0	0	0	0	0	0	0	0	0	0	0	0	0	1	0	1
518301	Überweisungsbetrug § 263 StGB	G	5	0	0	0	0	0	0	0	0	0	0	0	1	0	1	0	0	1	2	1	5
518302	Überweisungsbetrug § 263a StGB	M	1	0	0	0	0	0	0	0	0	0	1	1	0	0	0	0	0	0	0	0	0
518302	Überweisungsbetrug § 263a StGB	G	1	0	0	0	0	0	0	0	0	0	1	1	0	0	0	0	0	0	0	0	0
518800	Kreditvermittlungsbetrug	M	1	0	0	0	0	0	0	0	0	0	0	0	0	0	0	0	0	0	1	0	1
518800	Kreditvermittlungsbetrug	G	1	0	0	0	0	0	0	0	0	0	0	0	0	0	0	0	0	0	1	0	1
518900	Sonstige weitere Betrugsarten	M	122	0	0	0	0	0	0	0	2	2	9	11	11	8	19	14	26	32	12	8	111
518900	Sonstige weitere Betrugsarten	W	64	0	0	0	0	1	1	1	1	2	2	5	2	4	6	6	13	13	11	10	59
518900	Sonstige weitere Betrugsarten	G	186	0	0	0	0	1	1	1	3	4	11	16	13	12	25	20	39	45	23	18	170
520000	Veruntreuungen	M	14	0	0	0	0	0	0	0	0	0	0	0	0	0	0	2	2	7	1	2	14
520000	Veruntreuungen	W	7	0	0	0	0	0	0	0	0	0	0	0	0	0	0	1	3	3	0	0	7
520000	Veruntreuungen	G	21	0	0	0	0	0	0	0	0	0	0	0	0	0	0	3	5	10	1	2	21
521000	Untreue § 266 StGB	M	8	0	0	0	0	0	0	0	0	0	0	0	0	0	0	0	1	4	1	2	8
521000	Untreue § 266 StGB	W	5	0	0	0	0	0	0	0	0	0	0	0	0	0	0	0	3	2	0	0	5
521000	Untreue § 266 StGB	G	13	0	0	0	0	0	0	0	0	0	0	0	0	0	0	0	4	6	1	2	13
521079	Sonstige Untreue	M	8	0	0	0	0	0	0	0	0	0	0	0	0	0	0	0	1	4	1	2	8
521079	Sonstige Untreue	W	5	0	0	0	0	0	0	0	0	0	0	0	0	0	0	0	3	2	0	0	5
521079	Sonstige Untreue	G	13	0	0	0	0	0	0	0	0	0	0	0	0	0	0	0	4	6	1	2	13
522000	Vorenth/Veruntr Arbeitsentgelt	M	6	0	0	0	0	0	0	0	0	0	0	0	0	0	0	2	1	3	0	0	6
522000	Vorenth/Veruntr Arbeitsentgelt	W	1	0	0	0	0	0	0	0	0	0	0	0	0	0	0	1	0	0	0	0	1
522000	Vorenth/Veruntr Arbeitsentgelt	G	7	0	0	0	0	0	0	0	0	0	0	0	0	0	0	3	1	3	0	0	7
523000	Missbr von Scheck/Kreditkarten	W	1	0	0	0	0	0	0	0	0	0	0	0	0	0	0	0	0	1	0	0	1
523000	Missbr von Scheck/Kreditkarten	G	1	0	0	0	0	0	0	0	0	0	0	0	0	0	0	0	0	1	0	0	1
530000	Unterschlg 246, 247, 248a StGB	M	66	0	0	0	0	0	0	2	1	3	4	7	1	4	5	8	17	16	7	6	59
530000	Unterschlg 246, 247, 248a StGB	W	32	0	0	0	0	0	0	0	0	0	0	0	2	0	2	3	10	3	8	6	32
530000	Unterschlg 246, 247, 248a StGB	G	98	0	0	0	0	0	0	2	1	3	4	7	3	4	7	11	27	19	15	12	91
530079	Unterschlg sonst Güter/Sachen	M	54	0	0	0	0	0	0	2	1	3	3	6	1	3	4	6	16	12	5	5	48
530079	Unterschlg sonst Güter/Sachen	W	27	0	0	0	0	0	0	0	0	0	0	0	2	0	2	3	8	2	6	6	27
530079	Unterschlg sonst Güter/Sachen	G	81	0	0	0	0	0	0	2	1	3	3	6	3	3	6	9	24	14	11	11	75
531000	Unterschlagung von Kfz	M	12	0	0	0	0	0	0	0	0	0	1	1	0	1	1	2	1	4	2	1	11
531000	Unterschlagung von Kfz	W	5	0	0	0	0	0	0	0	0	0	0	0	0	0	0	0	2	1	2	0	5
531000	Unterschlagung von Kfz	G	17	0	0	0	0	0	0	0	0	0	1	1	0	1	1	2	3	5	4	1	16
540000	Urkundenfälschung insges	M	55	0	0	0	0	0	0	2	2	4	2	6	3	2	5	4	18	12	7	3	49
540000	Urkundenfälschung insges	W	15	0	0	0	0	0	0	0	1	1	2	3	0	0	0	0	7	3	0	2	12
540000	Urkundenfälschung insges	G	70	0	0	0	0	0	0	2	3	5	4	9	3	2	5	4	25	15	7	5	61
540004	Urk-unterdrg, Veränd Grenzbez.	M	2	0	0	0	0	0	0	0	0	0	0	0	0	0	0	0	0	0	1	1	2
540004	Urk-unterdrg, Veränd Grenzbez.	G	2	0	0	0	0	0	0	0	0	0	0	0	0	0	0	0	0	0	1	1	2

Polizeiliche Kriminalstatistik
Art: Aufgliederung TV gesamt

Tabelle 20
Bereich: WARTBURGKREIS / T6
Berechnungszeitraum vom 01.01.2024 bis 31.12.2024

Erstellungsdatum: 05.02.2025

Schlüsselzahl der Tat	Straftaten	SEXUS	Tatverdächtige gesamt	Kinder						Jugendliche			Heranwachsende 18 bis unter 21	gesamt Spalten 10,13,14	Erwachsene ab 21 Jahre								
				6 bis unter 8	8 bis unter 10	10 bis unter 12	12 bis unter 14	gesamt Spalten 5 - 9		14 bis unter 16	16 bis unter 18	gesamt Spalten 11 + 12			21 bis unter 23	23 bis unter 25	gesamt Spalten 16,17	25 bis unter 30	30 bis unter 40	40 bis unter 50	50 bis unter 60	60 und älter	gesamt Spalten 18 - 23
1	2	3	4	5	6	7	8	9	10	11	12	13	14	15	16	17	18	19	20	21	22	23	24
540006	Verschaff falsch. amt Ausweise	M	2	0	0	0	0	0	0	0	0	0	0	0	0	1	1	0	1	0	0	0	2
540006	Verschaff falsch. amt Ausweise	W	2	0	0	0	0	0	0	0	0	0	0	0	0	0	0	0	0	2	0	0	2
540006	Verschaff falsch. amt Ausweise	G	4	0	0	0	0	0	0	0	0	0	0	0	0	1	1	0	1	2	0	0	4
540010	Missbrauch von Ausweispapieren	M	1	0	0	0	0	0	0	0	0	0	0	0	0	0	0	0	0	0	1	0	1
540010	Missbrauch von Ausweispapieren	G	1	0	0	0	0	0	0	0	0	0	0	0	0	0	0	0	0	0	1	0	1
540019	Missbr sonstig. Ausweispapiere	M	1	0	0	0	0	0	0	0	0	0	0	0	0	0	0	0	0	0	1	0	1
540019	Missbr sonstig. Ausweispapiere	G	1	0	0	0	0	0	0	0	0	0	0	0	0	0	0	0	0	0	1	0	1
540020	Urkundenfälschung § 267 StGB	M	45	0	0	0	0	0	0	1	2	3	2	5	2	1	3	4	15	11	5	2	40
540020	Urkundenfälschung § 267 StGB	W	11	0	0	0	0	0	0	0	1	1	2	3	0	0	0	0	5	1	0	2	8
540020	Urkundenfälschung § 267 StGB	G	56	0	0	0	0	0	0	1	3	4	4	8	2	1	3	4	20	12	5	4	48
540029	sonstige Urkundenfälschung	M	45	0	0	0	0	0	0	1	2	3	2	5	2	1	3	4	15	11	5	2	40
540029	sonstige Urkundenfälschung	W	11	0	0	0	0	0	0	0	1	1	2	3	0	0	0	0	5	1	0	2	8
540029	sonstige Urkundenfälschung	G	56	0	0	0	0	0	0	1	3	4	4	8	2	1	3	4	20	12	5	4	48
540050	Ausst unr Gesundheitszeugnis	W	1	0	0	0	0	0	0	0	0	0	0	0	0	0	0	0	1	0	0	0	1
540050	Ausst unr Gesundheitszeugnis	G	1	0	0	0	0	0	0	0	0	0	0	0	0	0	0	0	1	0	0	0	1
540059	Ausst sonst unr Gesundheitszgn	W	1	0	0	0	0	0	0	0	0	0	0	0	0	0	0	0	1	0	0	0	1
540059	Ausst sonst unr Gesundheitszgn	G	1	0	0	0	0	0	0	0	0	0	0	0	0	0	0	0	1	0	0	0	1
540060	Gebr unr Gesundheitszeugnis	M	1	0	0	0	0	0	0	0	0	0	0	0	0	0	0	0	1	0	0	0	1
540060	Gebr unr Gesundheitszeugnis	G	1	0	0	0	0	0	0	0	0	0	0	0	0	0	0	0	1	0	0	0	1
540069	Gebr sonst unr Gesundheitszgn.	M	1	0	0	0	0	0	0	0	0	0	0	0	0	0	0	0	1	0	0	0	1
540069	Gebr sonst unr Gesundheitszgn.	G	1	0	0	0	0	0	0	0	0	0	0	0	0	0	0	0	1	0	0	0	1
542000	Fälschg zur Erlang. von BtM	M	3	0	0	0	0	0	0	1	0	1	0	1	1	0	1	0	0	1	0	0	2
542000	Fälschg zur Erlang. von BtM	G	3	0	0	0	0	0	0	1	0	1	0	1	1	0	1	0	0	1	0	0	2
543000	Fälschg beweiserh Daten insges	M	1	0	0	0	0	0	0	0	0	0	0	0	0	0	0	0	1	0	0	0	1
543000	Fälschg beweiserh Daten insges	W	1	0	0	0	0	0	0	0	0	0	0	0	0	0	0	0	1	0	0	0	1
543000	Fälschg beweiserh Daten insges	G	2	0	0	0	0	0	0	0	0	0	0	0	0	0	0	0	2	0	0	0	2
543010	Fälschung beweiserhebl. Daten	M	1	0	0	0	0	0	0	0	0	0	0	0	0	0	0	0	1	0	0	0	1
543010	Fälschung beweiserhebl. Daten	W	1	0	0	0	0	0	0	0	0	0	0	0	0	0	0	0	1	0	0	0	1
543010	Fälschung beweiserhebl. Daten	G	2	0	0	0	0	0	0	0	0	0	0	0	0	0	0	0	2	0	0	0	2
550000	Geld-/ Wertzeichenfälschg insg	M	6	0	0	0	0	0	0	0	0	0	0	0	0	0	0	1	2	0	2	1	6
550000	Geld-/ Wertzeichenfälschg insg	W	2	0	0	0	0	0	0	0	0	0	0	0	0	0	0	0	1	0	0	1	2
550000	Geld-/ Wertzeichenfälschg insg	G	8	0	0	0	0	0	0	0	0	0	0	0	0	0	0	1	3	0	2	2	8
551000	Geld- und Wertzeichenfälschung	M	1	0	0	0	0	0	0	0	0	0	0	0	0	0	0	0	1	0	0	0	1
551000	Geld- und Wertzeichenfälschung	G	1	0	0	0	0	0	0	0	0	0	0	0	0	0	0	0	1	0	0	0	1
551010	Geldfälschung einschl. Vorber.	M	1	0	0	0	0	0	0	0	0	0	0	0	0	0	0	0	1	0	0	0	1
551010	Geldfälschung einschl. Vorber.	G	1	0	0	0	0	0	0	0	0	0	0	0	0	0	0	0	1	0	0	0	1
552000	Inverkehrbr. Falschgeld insges	M	4	0	0	0	0	0	0	0	0	0	0	0	0	0	0	1	1	0	1	1	4
552000	Inverkehrbr. Falschgeld insges	W	2	0	0	0	0	0	0	0	0	0	0	0	0	0	0	0	1	0	0	1	2

Polizeiliche Kriminalstatistik
Art: Aufgliederung TV gesamt

Tabelle 20
Bereich: WARTBURGKREIS / T6
Berechnungszeitraum vom 01.01.2024 bis 31.12.2024

Erstellungsdatum: 05.02.2025

Schlüsselzahl der Tat	Straftaten	SEXUS	Tatverdaechtige gesamt	Kinder						Jugendliche			Heranwachsende 18 bis unter 21	gesamt Spalten 10,13,14	Erwachsene ab 21 Jahre								
				6 bis unter 8	8 bis unter 10	10 bis unter 12	12 bis unter 14	gesamt Spalten 5 - 9		14 bis unter 16	16 bis unter 18	gesamt Spalten 11 + 12			21 bis unter 23	23 bis unter 25	gesamt Spalten 16,17	25 bis unter 30	30 bis unter 40	40 bis unter 50	50 bis unter 60	60 und älter	gesamt Spalten 18 - 23
1	2	3	4	5	6	7	8	9	10	11	12	13	14	15	16	17	18	19	20	21	22	23	24
552000	Inverkehrbr. Falschgeld insges	G	6	0	0	0	0	0	0	0	0	0	0	0	0	0	0	1	2	0	1	2	6
552010	Inverkehrbringen v Falschgeld	M	1	0	0	0	0	0	0	0	0	0	0	0	0	0	0	1	0	0	0	0	1
552010	Inverkehrbringen v Falschgeld	G	1	0	0	0	0	0	0	0	0	0	0	0	0	0	0	1	0	0	0	0	1
552020	Inverk v Falschg (gutgl Erwe)	M	3	0	0	0	0	0	0	0	0	0	0	0	0	0	0	0	1	0	1	1	3
552020	Inverk v Falschg (gutgl Erwe)	W	2	0	0	0	0	0	0	0	0	0	0	0	0	0	0	0	1	0	0	1	2
552020	Inverk v Falschg (gutgl Erwe)	G	5	0	0	0	0	0	0	0	0	0	0	0	0	0	0	0	2	0	1	2	5
553000	Fälschg unb Zahlungsinstrument	M	1	0	0	0	0	0	0	0	0	0	0	0	0	0	0	0	0	0	1	0	1
553000	Fälschg unb Zahlungsinstrument	G	1	0	0	0	0	0	0	0	0	0	0	0	0	0	0	0	0	0	1	0	1
553200	Nachm/Verfäl...Zahlungsintr.	M	1	0	0	0	0	0	0	0	0	0	0	0	0	0	0	0	0	0	1	0	1
553200	Nachm/Verfäl...Zahlungsintr.	G	1	0	0	0	0	0	0	0	0	0	0	0	0	0	0	0	0	0	1	0	1
553210	553200 - ohne Garantiefunktion	M	1	0	0	0	0	0	0	0	0	0	0	0	0	0	0	0	0	0	1	0	1
553210	553200 - ohne Garantiefunktion	G	1	0	0	0	0	0	0	0	0	0	0	0	0	0	0	0	0	0	1	0	1
560000	Insolvenzstraftaten insges	M	4	0	0	0	0	0	0	0	0	0	0	0	0	0	0	0	1	2	1	0	4
560000	Insolvenzstraftaten insges	G	4	0	0	0	0	0	0	0	0	0	0	0	0	0	0	0	1	2	1	0	4
561000	Bankrott § 283 StGB	M	3	0	0	0	0	0	0	0	0	0	0	0	0	0	0	0	1	1	1	0	3
561000	Bankrott § 283 StGB	G	3	0	0	0	0	0	0	0	0	0	0	0	0	0	0	0	1	1	1	0	3
563000	Verletzg der Buchführungspfl.	M	1	0	0	0	0	0	0	0	0	0	0	0	0	0	0	0	0	1	0	0	1
563000	Verletzg der Buchführungspfl.	G	1	0	0	0	0	0	0	0	0	0	0	0	0	0	0	0	0	1	0	0	1
600000	Sonstige Straftatbestände StGB	M	740	0	1	2	19	23	45	43	24	67	44	156	24	33	57	62	130	140	88	107	584
600000	Sonstige Straftatbestände StGB	W	294	0	0	3	1	9	13	7	8	15	12	40	9	12	21	18	72	46	46	51	254
600000	Sonstige Straftatbestände StGB	G	1034	0	1	5	20	32	58	50	32	82	56	196	33	45	78	80	202	186	134	158	838
610000	Erpressung § 253 StGB	M	12	0	0	0	1	0	1	3	1	4	0	5	0	1	1	1	0	3	2	0	7
610000	Erpressung § 253 StGB	W	1	0	0	0	0	0	0	0	0	0	0	0	0	0	0	0	0	1	0	0	1
610000	Erpressung § 253 StGB	G	13	0	0	0	1	0	1	3	1	4	0	5	0	1	1	1	0	4	2	0	8
610079	Sonstige Erpressung	M	12	0	0	0	1	0	1	3	1	4	0	5	0	1	1	1	0	3	2	0	7
610079	Sonstige Erpressung	W	1	0	0	0	0	0	0	0	0	0	0	0	0	0	0	0	0	1	0	0	1
610079	Sonstige Erpressung	G	13	0	0	0	1	0	1	3	1	4	0	5	0	1	1	1	0	4	2	0	8
620000	Widerst und ST gg öff. Ordg.	M	206	0	0	1	6	9	16	12	5	17	15	48	11	8	19	19	37	39	15	29	158
620000	Widerst und ST gg öff. Ordg.	W	80	0	0	2	0	6	8	0	3	3	3	14	3	3	6	5	13	9	15	18	66
620000	Widerst und ST gg öff. Ordg.	G	286	0	0	3	6	15	24	12	8	20	18	62	14	11	25	24	50	48	30	47	224
620001	Androhung von Straftaten	M	14	0	0	1	1	0	2	1	0	1	0	3	0	0	0	1	3	4	2	1	11
620001	Androhung von Straftaten	W	5	0	0	2	0	1	3	0	1	1	0	4	0	0	0	0	0	1	0	0	1
620001	Androhung von Straftaten	G	19	0	0	3	1	1	5	1	1	2	0	7	0	0	0	1	3	5	2	1	12
620009	Verstrickungsbruch/Siegelbruch	M	1	0	0	0	0	0	0	0	0	0	0	0	0	0	0	0	0	0	1	0	1
620009	Verstrickungsbruch/Siegelbruch	G	1	0	0	0	0	0	0	0	0	0	0	0	0	0	0	0	0	0	1	0	1
620011	Belohng/Billigung v Straftaten	M	4	0	0	0	0	0	0	0	0	0	0	0	0	0	0	0	2	2	0	0	4
620011	Belohng/Billigung v Straftaten	G	4	0	0	0	0	0	0	0	0	0	0	0	0	0	0	0	2	2	0	0	4
620013	Missbrauch von Notrufen ect.	M	11	0	0	0	0	1	1	0	0	0	1	2	0	0	0	0	1	4	2	2	9

Polizeiliche Kriminalstatistik
Art: Aufgliederung TV gesamt

Tabelle 20
Bereich: WARTBURGKREIS / T6
Berechnungszeitraum vom 01.01.2024 bis 31.12.2024

Erstellungsdatum: 05.02.2025

Schlüsselzahl der Tat	Straftaten	SEXUS	Tatverdächtige gesamt	Kinder						Jugendliche			Heranwachsende 18 bis unter 21	gesamt Spalten 10,13,14	Erwachsene ab 21 Jahre								
				6 bis unter 8	8 bis unter 10	10 bis unter 12	12 bis unter 14	gesamt Spalten 5 - 9		14 bis unter 16	16 bis unter 18	gesamt Spalten 11 + 12			21 bis unter 23	23 bis unter 25	gesamt Spalten 16,17	25 bis unter 30	30 bis unter 40	40 bis unter 50	50 bis unter 60	60 und älter	gesamt Spalten 18 - 23
1	2	3	4	5	6	7	8	9	10	11	12	13	14	15	16	17	18	19	20	21	22	23	24
620013	Missbrauch von Notrufen ect.	W	4	0	0	0	0	1	1	0	0	0	0	1	0	0	0	0	0	0	2	1	3
620013	Missbrauch von Notrufen ect.	G	15	0	0	0	0	2	2	0	0	0	1	3	0	0	0	0	1	4	4	3	12
620014	Verstoß gg Weisg Führungsaufs.	M	5	0	0	0	0	0	0	0	0	0	0	0	0	0	0	0	4	1	0	0	5
620014	Verstoß gg Weisg Führungsaufs.	G	5	0	0	0	0	0	0	0	0	0	0	0	0	0	0	0	4	1	0	0	5
621000	Widerst/tätl Angr Staatsgewalt	M	40	0	0	0	0	0	0	0	0	0	5	5	1	5	6	5	12	8	2	2	35
621000	Widerst/tätl Angr Staatsgewalt	W	19	0	0	0	0	0	0	0	1	1	0	1	1	1	2	3	6	2	4	1	18
621000	Widerst/tätl Angr Staatsgewalt	G	59	0	0	0	0	0	0	0	1	1	5	6	2	6	8	8	18	10	6	3	53
621100	Widerst/tätlich Angriff Beamte	M	40	0	0	0	0	0	0	0	0	0	5	5	1	5	6	5	12	8	2	2	35
621100	Widerst/tätlich Angriff Beamte	W	19	0	0	0	0	0	0	0	1	1	0	1	1	1	2	3	6	2	4	1	18
621100	Widerst/tätlich Angriff Beamte	G	59	0	0	0	0	0	0	0	1	1	5	6	2	6	8	8	18	10	6	3	53
621110	Widerstand gg Vollstr.beamte	M	26	0	0	0	0	0	0	0	0	0	4	4	1	2	3	3	9	5	1	1	22
621110	Widerstand gg Vollstr.beamte	W	11	0	0	0	0	0	0	0	1	1	0	1	0	0	0	3	4	1	1	1	10
621110	Widerstand gg Vollstr.beamte	G	37	0	0	0	0	0	0	0	1	1	4	5	1	2	3	6	13	6	2	2	32
621120	Tätl Angr auf Vollstreckungsb	M	16	0	0	0	0	0	0	0	0	0	2	2	0	3	3	3	3	3	1	1	14
621120	Tätl Angr auf Vollstreckungsb	W	8	0	0	0	0	0	0	0	0	0	0	0	1	1	2	0	2	1	3	0	8
621120	Tätl Angr auf Vollstreckungsb	G	24	0	0	0	0	0	0	0	0	0	2	2	1	4	5	3	5	4	4	1	22
622000	Hausfriedensbruch insges	M	138	0	0	0	5	8	13	11	5	16	8	37	10	4	14	13	23	21	6	24	101
622000	Hausfriedensbruch insges	W	48	0	0	0	0	4	4	0	0	0	2	6	1	2	3	2	8	6	8	15	42
622000	Hausfriedensbruch insges	G	186	0	0	0	5	12	17	11	5	16	10	43	11	6	17	15	31	27	14	39	143
622100	Hausfriedensbruch § 123 StGB	M	138	0	0	0	5	8	13	11	5	16	8	37	10	4	14	13	23	21	6	24	101
622100	Hausfriedensbruch § 123 StGB	W	48	0	0	0	0	4	4	0	0	0	2	6	1	2	3	2	8	6	8	15	42
622100	Hausfriedensbruch § 123 StGB	G	186	0	0	0	5	12	17	11	5	16	10	43	11	6	17	15	31	27	14	39	143
624000	Vortäuschen einer Straftat	M	5	0	0	0	0	0	0	0	0	0	0	0	0	0	0	0	0	2	2	1	5
624000	Vortäuschen einer Straftat	W	9	0	0	0	0	0	0	0	1	1	1	2	1	0	1	1	1	0	2	2	7
624000	Vortäuschen einer Straftat	G	14	0	0	0	0	0	0	0	1	1	1	2	1	0	1	1	1	2	4	3	12
624010	Vortäu. ST gg sex Selbstbest.	W	2	0	0	0	0	0	0	0	0	0	1	1	0	0	0	0	0	0	1	0	1
624010	Vortäu. ST gg sex Selbstbest.	G	2	0	0	0	0	0	0	0	0	0	1	1	0	0	0	0	0	0	1	0	1
624079	Vortäuschen sonstige Straftat	M	4	0	0	0	0	0	0	0	0	0	0	0	0	0	0	0	0	1	2	1	4
624079	Vortäuschen sonstige Straftat	W	5	0	0	0	0	0	0	0	1	1	0	1	1	0	1	0	1	0	1	1	4
624079	Vortäuschen sonstige Straftat	G	9	0	0	0	0	0	0	0	1	1	0	1	1	0	1	0	1	1	3	2	8
624200	Vortäuschen eines Diebstahls	M	1	0	0	0	0	0	0	0	0	0	0	0	0	0	0	0	0	1	0	0	1
624200	Vortäuschen eines Diebstahls	W	2	0	0	0	0	0	0	0	0	0	0	0	0	0	0	1	0	0	0	1	2
624200	Vortäuschen eines Diebstahls	G	3	0	0	0	0	0	0	0	0	0	0	0	0	0	0	1	0	1	0	1	3
624201	Vortäuschen Kfz-Diebstahl	M	1	0	0	0	0	0	0	0	0	0	0	0	0	0	0	0	0	1	0	0	1
624201	Vortäuschen Kfz-Diebstahl	W	1	0	0	0	0	0	0	0	0	0	0	0	0	0	0	0	0	0	0	1	1
624201	Vortäuschen Kfz-Diebstahl	G	2	0	0	0	0	0	0	0	0	0	0	0	0	0	0	0	0	1	0	1	2
624279	Vortäuschen sonst. Diebstahl	W	1	0	0	0	0	0	0	0	0	0	0	0	0	0	0	1	0	0	0	0	1
624279	Vortäuschen sonst. Diebstahl	G	1	0	0	0	0	0	0	0	0	0	0	0	0	0	0	1	0	0	0	0	1

Polizeiliche Kriminalstatistik
Art: Aufgliederung TV gesamt

Tabelle 20
Bereich: WARTBURGKREIS / T6
Berechnungszeitraum vom 01.01.2024 bis 31.12.2024

Erstellungsdatum: 05.02.2025

Schlüsselzahl der Tat	Straftaten	SEXUS	Tatverdächtige gesamt	Kinder						Jugendliche			Heranwachsende 18 bis unter 21	gesamt Spalten 10,13,14	Erwachsene ab 21 Jahre									
					6 bis unter 8	8 bis unter 10	10 bis unter 12	12 bis unter 14	gesamt Spalten 5 - 9	14 bis unter 16	16 bis unter 18	gesamt Spalten 11 + 12			21 bis unter 23	23 bis unter 25	gesamt Spalten 16,17	25 bis unter 30	30 bis unter 40	40 bis unter 50	50 bis unter 60	60 und älter	gesamt Spalten 18 - 23
1	2	3	4	5	6	7	8	9	10	11	12	13	14	15	16	17	18	19	20	21	22	23	24
626000	Gewaltdarstellung § 131 StGB	M	1	0	0	0	0	0	0	0	0	0	1	1	0	0	0	0	0	0	0	0	0
626000	Gewaltdarstellung § 131 StGB	G	1	0	0	0	0	0	0	0	0	0	1	1	0	0	0	0	0	0	0	0	0
626079	Sonstige Gewaltdarstellung	M	1	0	0	0	0	0	0	0	0	0	1	1	0	0	0	0	0	0	0	0	0
626079	Sonstige Gewaltdarstellung	G	1	0	0	0	0	0	0	0	0	0	1	1	0	0	0	0	0	0	0	0	0
630000	Begünst/Hehlerei/Geldwäsche...	M	24	0	0	0	0	0	0	1	1	2	0	2	1	0	1	7	3	4	4	3	22
630000	Begünst/Hehlerei/Geldwäsche...	W	16	0	0	0	0	0	0	0	0	0	1	1	0	2	2	0	2	3	2	6	15
630000	Begünst/Hehlerei/Geldwäsche...	G	40	0	0	0	0	0	0	1	1	2	1	3	1	2	3	7	5	7	6	9	37
630020	Strafvereitlg (ohne SV im Amt)	W	2	0	0	0	0	0	0	0	0	0	1	1	0	0	0	0	0	0	0	1	1
630020	Strafvereitlg (ohne SV im Amt)	G	2	0	0	0	0	0	0	0	0	0	1	1	0	0	0	0	0	0	0	1	1
631000	Hehlerei von Kfz 259-260a StGB	M	2	0	0	0	0	0	0	0	1	1	0	1	0	0	0	0	0	0	1	0	1
631000	Hehlerei von Kfz 259-260a StGB	G	2	0	0	0	0	0	0	0	1	1	0	1	0	0	0	0	0	0	1	0	1
631079	Hehlerei von Kfz § 259 StGB	M	2	0	0	0	0	0	0	0	1	1	0	1	0	0	0	0	0	0	1	0	1
631079	Hehlerei von Kfz § 259 StGB	G	2	0	0	0	0	0	0	0	1	1	0	1	0	0	0	0	0	0	1	0	1
632000	Sonst Hehlerei 259-260a StGB	M	5	0	0	0	0	0	0	1	0	1	0	1	0	0	0	1	1	2	0	0	4
632000	Sonst Hehlerei 259-260a StGB	W	1	0	0	0	0	0	0	0	0	0	0	0	0	0	0	0	0	1	0	0	1
632000	Sonst Hehlerei 259-260a StGB	G	6	0	0	0	0	0	0	1	0	1	0	1	0	0	0	1	1	3	0	0	5
632079	Sonstige Hehlerei § 259 StGB	M	5	0	0	0	0	0	0	1	0	1	0	1	0	0	0	1	1	2	0	0	4
632079	Sonstige Hehlerei § 259 StGB	W	1	0	0	0	0	0	0	0	0	0	0	0	0	0	0	0	0	1	0	0	1
632079	Sonstige Hehlerei § 259 StGB	G	6	0	0	0	0	0	0	1	0	1	0	1	0	0	0	1	1	3	0	0	5
633000	Geldwäsche, Verschl Vermögensw	M	17	0	0	0	0	0	0	0	0	0	0	0	1	0	1	6	2	2	3	3	17
633000	Geldwäsche, Verschl Vermögensw	W	13	0	0	0	0	0	0	0	0	0	0	0	0	2	2	0	2	2	2	5	13
633000	Geldwäsche, Verschl Vermögensw	G	30	0	0	0	0	0	0	0	0	0	0	0	1	2	3	6	4	4	5	8	30
640000	Brandstiftg/Herbeifü Brandgefa	M	14	0	0	0	2	0	2	3	0	3	1	6	0	0	0	0	3	0	3	2	8
640000	Brandstiftg/Herbeifü Brandgefa	W	5	0	0	0	0	0	0	1	0	1	0	1	0	1	1	0	1	0	1	1	4
640000	Brandstiftg/Herbeifü Brandgefa	G	19	0	0	0	2	0	2	4	0	4	1	7	0	1	1	0	4	0	4	3	12
640010	Fahrlässige Brandstiftung	M	7	0	0	0	0	0	0	0	0	0	0	0	0	0	0	0	2	0	3	2	7
640010	Fahrlässige Brandstiftung	W	5	0	0	0	0	0	0	1	0	1	0	1	0	1	1	0	1	0	1	1	4
640010	Fahrlässige Brandstiftung	G	12	0	0	0	0	0	0	1	0	1	0	1	0	1	1	0	3	0	4	3	11
641000	Vors Brandst/Herbeifü Brandgef	M	7	0	0	0	2	0	2	3	0	3	1	6	0	0	0	0	1	0	0	0	1
641000	Vors Brandst/Herbeifü Brandgef	G	7	0	0	0	2	0	2	3	0	3	1	6	0	0	0	0	1	0	0	0	1
641010	Vorsätzliche Brandstiftung	M	5	0	0	0	2	0	2	3	0	3	0	5	0	0	0	0	0	0	0	0	0
641010	Vorsätzliche Brandstiftung	G	5	0	0	0	2	0	2	3	0	3	0	5	0	0	0	0	0	0	0	0	0
641020	Schwere Brandstiftung	M	2	0	0	0	0	0	0	0	0	0	1	1	0	0	0	0	1	0	0	0	1
641020	Schwere Brandstiftung	G	2	0	0	0	0	0	0	0	0	0	1	1	0	0	0	0	1	0	0	0	1
650000	Wettbewerb/Korrupt/Amtsdelikte	M	7	0	0	0	0	0	0	0	0	0	1	1	0	2	2	0	2	2	0	0	6
650000	Wettbewerb/Korrupt/Amtsdelikte	W	1	0	0	0	0	0	0	0	0	0	0	0	0	0	0	0	0	0	0	1	1
650000	Wettbewerb/Korrupt/Amtsdelikte	G	8	0	0	0	0	0	0	0	0	0	1	1	0	2	2	0	2	2	0	1	7
652000	Vorteilsgewährung, Bestechung	W	1	0	0	0	0	0	0	0	0	0	0	0	0	0	0	0	0	0	0	1	1

Polizeiliche Kriminalstatistik
Art: Aufgliederung TV gesamt

Tabelle 20
Bereich: WARTBURGKREIS / T6
Berechnungszeitraum vom 01.01.2024 bis 31.12.2024

Erstellungsdatum: 05.02.2025

Schlüsselzahl der Tat	Straftaten	SEXUS	Tatverdächtige gesamt	Kinder						Jugendliche			Heranwachsende 18 bis unter 21	gesamt Spalten 10,13,14	Erwachsene ab 21 Jahre								
					6 bis unter 8	8 bis unter 10	10 bis unter 12	12 bis unter 14	gesamt Spalten 5 - 9	14 bis unter 16	16 bis unter 18	gesamt Spalten 11 + 12			21 bis unter 23	23 bis unter 25	gesamt Spalten 16,17	25 bis unter 30	30 bis unter 40	40 bis unter 50	50 bis unter 60	60 und älter	gesamt Spalten 18 - 23
1	2	3	4	5	6	7	8	9	10	11	12	13	14	15	16	17	18	19	20	21	22	23	24
652000	Vorteilsgewährung, Bestechung	G	1	0	0	0	0	0	0	0	0	0	0	0	0	0	0	0	0	0	0	1	1
652100	Vorteilsgewährung § 333 StGB	W	1	0	0	0	0	0	0	0	0	0	0	0	0	0	0	0	0	0	0	1	1
652100	Vorteilsgewährung § 333 StGB	G	1	0	0	0	0	0	0	0	0	0	0	0	0	0	0	0	0	0	0	1	1
655000	Sonstige Straftaten im Amt	M	7	0	0	0	0	0	0	0	0	0	1	1	0	2	2	0	2	2	0	0	6
655000	Sonstige Straftaten im Amt	G	7	0	0	0	0	0	0	0	0	0	1	1	0	2	2	0	2	2	0	0	6
655100	Körperverletzung im Amt	M	5	0	0	0	0	0	0	0	0	0	1	1	0	0	0	0	2	2	0	0	4
655100	Körperverletzung im Amt	G	5	0	0	0	0	0	0	0	0	0	1	1	0	0	0	0	2	2	0	0	4
655200	Verletzung Dienstgeheimnis	M	2	0	0	0	0	0	0	0	0	0	0	0	0	2	2	0	0	0	0	0	2
655200	Verletzung Dienstgeheimnis	G	2	0	0	0	0	0	0	0	0	0	0	0	0	2	2	0	0	0	0	0	2
660000	Strafbarer Eigennutz	M	11	0	0	0	0	0	0	1	0	1	2	3	0	1	1	1	0	5	0	1	8
660000	Strafbarer Eigennutz	W	2	0	0	0	0	0	0	0	0	0	0	0	0	0	0	0	0	2	0	0	2
660000	Strafbarer Eigennutz	G	13	0	0	0	0	0	0	1	0	1	2	3	0	1	1	1	0	7	0	1	10
660010	Vereiteln d. Zwangsvollstreckg	W	2	0	0	0	0	0	0	0	0	0	0	0	0	0	0	0	0	2	0	0	2
660010	Vereiteln d. Zwangsvollstreckg	G	2	0	0	0	0	0	0	0	0	0	0	0	0	0	0	0	0	2	0	0	2
661000	Glücksspiel gesamt	M	1	0	0	0	0	0	0	0	0	0	0	0	0	0	0	1	0	0	0	0	1
661000	Glücksspiel gesamt	G	1	0	0	0	0	0	0	0	0	0	0	0	0	0	0	1	0	0	0	0	1
661020	Beteiligng am unerl Glückspiel	M	1	0	0	0	0	0	0	0	0	0	0	0	0	0	0	1	0	0	0	0	1
661020	Beteiligng am unerl Glückspiel	G	1	0	0	0	0	0	0	0	0	0	0	0	0	0	0	1	0	0	0	0	1
662000	Wilderei insgesamt	M	9	0	0	0	0	0	0	1	0	1	2	3	0	1	1	0	0	4	0	1	6
662000	Wilderei insgesamt	G	9	0	0	0	0	0	0	1	0	1	2	3	0	1	1	0	0	4	0	1	6
662001	Fischwilderei	M	8	0	0	0	0	0	0	1	0	1	2	3	0	1	1	0	0	4	0	0	5
662001	Fischwilderei	G	8	0	0	0	0	0	0	1	0	1	2	3	0	1	1	0	0	4	0	0	5
662100	Jagdwilderei § 292 StGB	M	1	0	0	0	0	0	0	0	0	0	0	0	0	0	0	0	0	0	0	1	1
662100	Jagdwilderei § 292 StGB	G	1	0	0	0	0	0	0	0	0	0	0	0	0	0	0	0	0	0	0	1	1
663000	Wucher § 291 StGB	M	1	0	0	0	0	0	0	0	0	0	0	0	0	0	0	0	0	1	0	0	1
663000	Wucher § 291 StGB	G	1	0	0	0	0	0	0	0	0	0	0	0	0	0	0	0	0	1	0	0	1
670000	Sonst ST gem StGB -o Verkehrsd	M	524	0	1	1	11	16	29	25	17	42	31	102	13	26	39	39	104	97	67	76	422
670000	Sonst ST gem StGB -o Verkehrsd	W	206	0	0	1	1	3	5	6	5	11	8	24	6	9	15	15	58	35	31	28	182
670000	Sonst ST gem StGB -o Verkehrsd	G	730	0	1	2	12	19	34	31	22	53	39	126	19	35	54	54	162	132	98	104	604
670001	Falsche uneidliche Aussage	M	4	0	0	0	0	0	0	0	0	0	0	0	0	1	1	1	1	0	0	1	4
670001	Falsche uneidliche Aussage	W	2	0	0	0	0	0	0	0	0	0	0	0	0	1	1	0	1	0	0	0	2
670001	Falsche uneidliche Aussage	G	6	0	0	0	0	0	0	0	0	0	0	0	0	2	2	1	2	0	0	1	6
670003	Fal. Versicherg an Eides statt	M	5	0	0	0	0	0	0	0	0	0	0	0	0	0	0	0	0	3	1	1	5
670003	Fal. Versicherg an Eides statt	W	1	0	0	0	0	0	0	0	0	0	0	0	0	0	0	0	1	0	0	0	1
670003	Fal. Versicherg an Eides statt	G	6	0	0	0	0	0	0	0	0	0	0	0	0	0	0	0	1	3	1	1	6
670007	Falsche Verdächtigung	M	11	0	0	0	0	0	0	0	0	0	0	0	1	1	2	1	2	2	1	3	11
670007	Falsche Verdächtigung	W	18	0	0	0	0	0	0	0	2	2	2	4	1	1	2	4	4	2	0	2	14
670007	Falsche Verdächtigung	G	29	0	0	0	0	0	0	0	2	2	2	4	2	2	4	5	6	4	1	5	25

Polizeiliche Kriminalstatistik
Art: Aufgliederung TV gesamt

Tabelle 20
Bereich: WARTBURGKREIS / T6
Berechnungszeitraum vom 01.01.2024 bis 31.12.2024

Erstellungsdatum: 05.02.2025

Schlüsselzahl der Tat	Straftaten	SEXUS	Tatverdächtige gesamt	Kinder						Jugendliche			Heranwachsende 18 bis unter 21	gesamt Spalten 10,13,14	Erwachsene ab 21 Jahre								
				6 bis unter 8	8 bis unter 10	10 bis unter 12	12 bis unter 14	gesamt Spalten 5 - 9		14 bis unter 16	16 bis unter 18	gesamt Spalten 11 + 12			21 bis unter 23	23 bis unter 25	gesamt Spalten 16,17	25 bis unter 30	30 bis unter 40	40 bis unter 50	50 bis unter 60	60 und älter	gesamt Spalten 18 - 23
1	2	3	4	5	6	7	8	9	10	11	12	13	14	15	16	17	18	19	20	21	22	23	24
670011	Störung der Totenruhe	M	1	0	0	0	0	0	0	0	0	0	0	0	0	0	0	0	0	0	0	1	1
670011	Störung der Totenruhe	G	1	0	0	0	0	0	0	0	0	0	0	0	0	0	0	0	0	0	0	1	1
670015	üble Nachrede/Verleumdung PPL	M	8	0	0	0	0	0	0	0	0	0	0	0	0	2	2	0	0	2	3	1	8
670015	üble Nachrede/Verleumdung PPL	G	8	0	0	0	0	0	0	0	0	0	0	0	0	2	2	0	0	2	3	1	8
670016	Verletzg Vertraulichk d Wortes	M	2	0	0	0	0	0	0	0	0	0	0	0	0	0	0	0	1	0	1	0	2
670016	Verletzg Vertraulichk d Wortes	W	1	0	0	0	0	0	0	0	0	0	0	0	0	0	0	1	0	0	0	0	1
670016	Verletzg Vertraulichk d Wortes	G	3	0	0	0	0	0	0	0	0	0	0	0	0	0	0	1	1	0	1	0	3
670017	Verletzg des Briefgeheimnisses	M	1	0	0	0	0	0	0	0	0	0	0	0	0	0	0	0	0	0	1	0	1
670017	Verletzg des Briefgeheimnisses	W	1	0	0	0	0	0	0	0	0	0	0	0	0	0	0	0	0	1	0	0	1
670017	Verletzg des Briefgeheimnisses	G	2	0	0	0	0	0	0	0	0	0	0	0	0	0	0	0	0	1	1	0	2
670018	Verletzung Privatgeheimnis	M	1	0	0	0	0	0	0	0	0	0	0	0	0	0	0	0	0	0	0	1	1
670018	Verletzung Privatgeheimnis	G	1	0	0	0	0	0	0	0	0	0	0	0	0	0	0	0	0	0	0	1	1
670025	Gefährl Eingr in Straßenverk	M	10	0	0	0	1	0	1	0	0	0	1	2	1	0	1	0	0	3	3	1	8
670025	Gefährl Eingr in Straßenverk	W	1	0	0	0	0	0	0	0	0	0	0	0	0	0	0	1	0	0	0	0	1
670025	Gefährl Eingr in Straßenverk	G	11	0	0	0	1	0	1	0	0	0	1	2	1	0	1	1	0	3	3	1	9
670027	Störung Telekommunikationsanl	M	2	0	0	0	0	0	0	0	0	0	2	2	0	0	0	0	0	0	0	0	0
670027	Störung Telekommunikationsanl	G	2	0	0	0	0	0	0	0	0	0	2	2	0	0	0	0	0	0	0	0	0
670030	Vollrausch	M	1	0	0	0	0	0	0	0	0	0	0	0	0	0	0	0	1	0	0	0	1
670030	Vollrausch	G	1	0	0	0	0	0	0	0	0	0	0	0	0	0	0	0	1	0	0	0	1
670032	Unterl Hilfelei/Behin hilfel P	M	1	0	0	0	0	0	0	0	0	0	0	0	0	0	0	0	0	0	0	1	1
670032	Unterl Hilfelei/Behin hilfel P	W	1	0	0	0	0	0	0	0	0	0	0	0	0	0	0	0	0	0	0	1	1
670032	Unterl Hilfelei/Behin hilfel P	G	2	0	0	0	0	0	0	0	0	0	0	0	0	0	0	0	0	0	0	2	2
670034	Verl höchstp Lebensber Bildauf	M	22	0	0	0	0	1	1	1	0	1	0	2	0	6	6	0	2	5	3	4	20
670034	Verl höchstp Lebensber Bildauf	W	4	0	0	0	0	0	0	0	0	0	0	0	1	0	1	0	1	1	0	1	4
670034	Verl höchstp Lebensber Bildauf	G	26	0	0	0	0	1	1	1	0	1	0	2	1	6	7	0	3	6	3	5	24
671000	Verletzg der Unterhaltspflicht	M	6	0	0	0	0	0	0	0	0	0	0	0	0	0	0	0	1	4	0	1	6
671000	Verletzg der Unterhaltspflicht	G	6	0	0	0	0	0	0	0	0	0	0	0	0	0	0	0	1	4	0	1	6
672000	Verletz Fürsorge/Erziehungspfl	M	1	0	0	0	0	0	0	0	0	0	0	0	0	0	0	0	1	0	0	0	1
672000	Verletz Fürsorge/Erziehungspfl	W	1	0	0	0	0	0	0	0	0	0	0	0	0	0	0	0	0	0	1	0	1
672000	Verletz Fürsorge/Erziehungspfl	G	2	0	0	0	0	0	0	0	0	0	0	0	0	0	0	0	1	0	1	0	2
673000	Beleidigung 185-187, 189 StGB	M	249	0	1	1	4	5	11	10	6	16	8	35	3	8	11	19	49	55	38	42	214
673000	Beleidigung 185-187, 189 StGB	W	131	0	0	0	1	3	4	5	1	6	6	16	4	5	9	6	35	24	24	17	115
673000	Beleidigung 185-187, 189 StGB	G	380	0	1	1	5	8	15	15	7	22	14	51	7	13	20	25	84	79	62	59	329
673010	Beleidigung ohne sex Grundlage	M	189	0	1	0	2	4	7	8	5	13	7	27	2	6	8	13	38	40	33	30	162
673010	Beleidigung ohne sex Grundlage	W	66	0	0	0	0	2	2	2	0	2	4	8	4	4	8	4	15	12	9	10	58
673010	Beleidigung ohne sex Grundlage	G	255	0	1	0	2	6	9	10	5	15	11	35	6	10	16	17	53	52	42	40	220
673020	Üble Nachrede ohne sex Grundl	M	9	0	0	0	0	0	0	0	0	0	0	0	0	0	0	1	2	3	0	3	9
673020	Üble Nachrede ohne sex Grundl	W	16	0	0	0	0	1	1	0	1	1	0	2	0	0	0	0	5	2	6	1	14

Polizeiliche Kriminalstatistik
Art: Aufgliederung TV gesamt

Tabelle 20
Bereich: WARTBURGKREIS / T6
Berechnungszeitraum vom 01.01.2024 bis 31.12.2024

Erstellungsdatum: 05.02.2025

Schlüsselzahl der Tat	Straftaten	SEXUS	Tatverdächtige gesamt	Kinder						Jugendliche			Heranwachsende 18 bis unter 21	gesamt Spalten 10,13,14	Erwachsene ab 21 Jahre								
				6 bis unter 8	8 bis unter 10	10 bis unter 12	12 bis unter 14	gesamt Spalten 5 - 9		14 bis unter 16	16 bis unter 18	gesamt Spalten 11 + 12			21 bis unter 23	23 bis unter 25	gesamt Spalten 16,17	25 bis unter 30	30 bis unter 40	40 bis unter 50	50 bis unter 60	60 und älter	gesamt Spalten 18 - 23
1	2	3	4	5	6	7	8	9	10	11	12	13	14	15	16	17	18	19	20	21	22	23	24
673020	Üble Nachrede ohne sex Grundl	G	25	0	0	0	0	1	1	0	1	1	0	2	0	0	0	1	7	5	6	4	23
673030	Verleumdg ohne sex Grundlage	M	34	0	0	1	0	1	2	0	0	0	0	2	1	0	1	3	7	8	5	8	32
673030	Verleumdg ohne sex Grundlage	W	51	0	0	0	1	0	1	2	0	2	2	5	0	0	0	0	16	11	10	9	46
673030	Verleumdg ohne sex Grundlage	G	85	0	0	1	1	1	3	2	0	2	2	7	1	0	1	3	23	19	15	17	78
673100	Beleidigung ect. auf sex GL	M	25	0	0	0	2	0	2	2	1	3	1	6	0	2	2	2	6	5	0	4	19
673100	Beleidigung ect. auf sex GL	W	5	0	0	0	0	0	0	1	0	1	0	1	0	1	1	2	0	0	1	0	4
673100	Beleidigung ect. auf sex GL	G	30	0	0	0	2	0	2	3	1	4	1	7	0	3	3	4	6	5	1	4	23
673110	Beleidigung auf sex Grundlage	M	22	0	0	0	0	0	0	2	1	3	1	4	0	2	2	2	6	5	0	3	18
673110	Beleidigung auf sex Grundlage	W	5	0	0	0	0	0	0	1	0	1	0	1	0	1	1	2	0	0	1	0	4
673110	Beleidigung auf sex Grundlage	G	27	0	0	0	0	0	0	3	1	4	1	5	0	3	3	4	6	5	1	3	22
673130	Verleumdung auf sex Grundlage	M	3	0	0	0	2	0	2	0	0	0	0	2	0	0	0	0	0	0	0	1	1
673130	Verleumdung auf sex Grundlage	G	3	0	0	0	2	0	2	0	0	0	0	2	0	0	0	0	0	0	0	1	1
674000	Sachbeschädigung insgeamt	M	237	0	0	0	6	10	16	14	12	26	23	65	8	11	19	20	54	30	23	26	172
674000	Sachbeschädigung insgeamt	W	53	0	0	1	0	0	1	1	1	2	1	4	0	3	3	4	15	9	7	11	49
674000	Sachbeschädigung insgeamt	G	290	0	0	1	6	10	17	15	13	28	24	69	8	14	22	24	69	39	30	37	221
674010	SB o Schl. 674100/674300 insg	M	180	0	0	0	4	7	11	9	6	15	20	46	3	8	11	19	47	23	12	22	134
674010	SB o Schl. 674100/674300 insg	W	46	0	0	1	0	0	1	1	1	2	1	4	0	3	3	3	13	7	7	9	42
674010	SB o Schl. 674100/674300 insg	G	226	0	0	1	4	7	12	10	7	17	21	50	3	11	14	22	60	30	19	31	176
674011	SB 674010 durch Graffiti	M	5	0	0	0	0	0	0	1	0	1	3	4	0	0	0	1	0	0	0	0	1
674011	SB 674010 durch Graffiti	W	2	0	0	0	0	0	0	1	0	1	0	1	0	0	0	0	1	0	0	0	1
674011	SB 674010 durch Graffiti	G	7	0	0	0	0	0	0	2	0	2	3	5	0	0	0	1	1	0	0	0	2
674012	SB 674010 durch Feuer	M	7	0	0	0	2	2	4	1	0	1	0	5	0	0	0	0	2	0	0	0	2
674012	SB 674010 durch Feuer	W	1	0	0	0	0	0	0	0	0	0	0	0	0	0	0	0	0	0	0	1	1
674012	SB 674010 durch Feuer	G	8	0	0	0	2	2	4	1	0	1	0	5	0	0	0	0	2	0	0	1	3
674019	SB 674010 - sonstige	M	173	0	0	0	2	5	7	8	6	14	20	41	3	8	11	18	46	23	12	22	132
674019	SB 674010 - sonstige	W	43	0	0	1	0	0	1	0	1	1	1	3	0	3	3	3	12	7	7	8	40
674019	SB 674010 - sonstige	G	216	0	0	1	2	5	8	8	7	15	21	44	3	11	14	21	58	30	19	30	172
674020	Gemeinschädl SB o 674320	M	10	0	0	0	0	0	0	3	4	7	0	7	2	0	2	0	0	0	0	1	3
674020	Gemeinschädl SB o 674320	G	10	0	0	0	0	0	0	3	4	7	0	7	2	0	2	0	0	0	0	1	3
674029	Gem. SB 674020 - sonstige	M	10	0	0	0	0	0	0	3	4	7	0	7	2	0	2	0	0	0	0	1	3
674029	Gem. SB 674020 - sonstige	G	10	0	0	0	0	0	0	3	4	7	0	7	2	0	2	0	0	0	0	1	3
674100	Sachbeschädigung an Kfz	M	38	0	0	0	0	0	0	0	0	0	3	3	2	3	5	3	9	6	10	2	35
674100	Sachbeschädigung an Kfz	W	6	0	0	0	0	0	0	0	0	0	0	0	0	0	0	1	1	1	0	3	6
674100	Sachbeschädigung an Kfz	G	44	0	0	0	0	0	0	0	0	0	3	3	2	3	5	4	10	7	10	5	41
674119	Sonst Sachbeschädigung an Kfz	M	38	0	0	0	0	0	0	0	0	0	3	3	2	3	5	3	9	6	10	2	35
674119	Sonst Sachbeschädigung an Kfz	W	6	0	0	0	0	0	0	0	0	0	0	0	0	0	0	1	1	1	0	3	6
674119	Sonst Sachbeschädigung an Kfz	G	44	0	0	0	0	0	0	0	0	0	3	3	2	3	5	4	10	7	10	5	41
674200	Datenveränd/Computersabotage	M	1	0	0	0	0	0	0	0	1	1	0	1	0	0	0	0	0	0	0	0	0

Polizeiliche Kriminalstatistik
Art: Aufgliederung TV gesamt

Tabelle 20
Bereich: WARTBURGKREIS / T6
Berechnungszeitraum vom 01.01.2024 bis 31.12.2024

Erstellungsdatum: 05.02.2025

Schlüsselzahl der Tat	Straftaten	SEXUS	Tatverdächtige gesamt	Kinder 6 bis unter 8	Kinder 8 bis unter 10	Kinder 10 bis unter 12	Kinder 12 bis unter 14	Kinder gesamt Spalten 5 - 9	Jugendliche 14 bis unter 16	Jugendliche 16 bis unter 18	Jugendliche gesamt Spalten 11 + 12	Heranwachsende 18 bis unter 21	gesamt Spalten 10,13,14	Erwachsene ab 21 Jahre 21 bis unter 23	Erwachsene 23 bis unter 25	Erwachsene gesamt Spalten 16,17	Erwachsene 25 bis unter 30	Erwachsene 30 bis unter 40	Erwachsene 40 bis unter 50	Erwachsene 50 bis unter 60	Erwachsene 60 und älter	Erwachsene gesamt Spalten 18 - 23
1	2	3	4	5	6	7	8	9	10	11	12	13	14	15	16	17	18	19	20	21	22	23	24
674200	Datenveränd/Computersabotage	G	1	0	0	0	0	0	0	0	1	1	0	1	0	0	0	0	0	0	0	0	0
674220	Computersabotage	M	1	0	0	0	0	0	0	0	1	1	0	1	0	0	0	0	0	0	0	0	0
674220	Computersabotage	G	1	0	0	0	0	0	0	0	1	1	0	1	0	0	0	0	0	0	0	0	0
674300	Sonst Sachb Str/Weg/Platz insg	M	25	0	0	0	2	4	6	2	2	4	4	14	2	0	2	2	3	2	0	2	11
674300	Sonst Sachb Str/Weg/Platz insg	W	2	0	0	0	0	0	0	0	0	0	0	0	0	0	0	0	1	1	0	0	2
674300	Sonst Sachb Str/Weg/Platz insg	G	27	0	0	0	2	4	6	2	2	4	4	14	2	0	2	2	4	3	0	2	13
674310	Sonstige SB auf Str/Weg/Platz	M	22	0	0	0	2	4	6	2	1	3	2	11	2	0	2	2	3	2	0	2	11
674310	Sonstige SB auf Str/Weg/Platz	W	1	0	0	0	0	0	0	0	0	0	0	0	0	0	0	0	0	1	0	0	1
674310	Sonstige SB auf Str/Weg/Platz	G	23	0	0	0	2	4	6	2	1	3	2	11	2	0	2	2	3	3	0	2	12
674311	Sonst SB Str/Weg/Pl. -Graffiti	M	4	0	0	0	0	0	0	0	0	0	1	1	2	0	2	1	0	0	0	0	3
674311	Sonst SB Str/Weg/Pl. -Graffiti	W	1	0	0	0	0	0	0	0	0	0	0	0	0	0	0	0	0	1	0	0	1
674311	Sonst SB Str/Weg/Pl. -Graffiti	G	5	0	0	0	0	0	0	0	0	0	1	1	2	0	2	1	0	1	0	0	4
674319	Sonst SB Str/Weg/Pl. -sonstige	M	18	0	0	0	2	4	6	2	1	3	1	10	0	0	0	1	3	2	0	2	8
674319	Sonst SB Str/Weg/Pl. -sonstige	G	18	0	0	0	2	4	6	2	1	3	1	10	0	0	0	1	3	2	0	2	8
674320	Gem SB Str/Weg/Platz ges	M	4	0	0	0	0	0	0	0	1	1	2	3	0	0	0	0	1	0	0	0	1
674320	Gem SB Str/Weg/Platz ges	W	1	0	0	0	0	0	0	0	0	0	0	0	0	0	0	0	1	0	0	0	1
674320	Gem SB Str/Weg/Platz ges	G	5	0	0	0	0	0	0	0	1	1	2	3	0	0	0	0	2	0	0	0	2
674329	Gem SB Str/Weg/Platz -sonstige	M	4	0	0	0	0	0	0	0	1	1	2	3	0	0	0	0	1	0	0	0	1
674329	Gem SB Str/Weg/Platz -sonstige	W	1	0	0	0	0	0	0	0	0	0	0	0	0	0	0	0	1	0	0	0	1
674329	Gem SB Str/Weg/Platz -sonstige	G	5	0	0	0	0	0	0	0	1	1	2	3	0	0	0	0	2	0	0	0	2
674500	Zerstörng wichtg Arbeitsmittel	M	2	0	0	0	0	0	0	0	0	0	0	0	0	0	0	0	0	1	1	0	2
674500	Zerstörng wichtg Arbeitsmittel	G	2	0	0	0	0	0	0	0	0	0	0	0	0	0	0	0	0	1	1	0	2
674519	Sonst Zerst wichtig Arbeitsmit	M	2	0	0	0	0	0	0	0	0	0	0	0	0	0	0	0	0	1	1	0	2
674519	Sonst Zerst wichtig Arbeitsmit	G	2	0	0	0	0	0	0	0	0	0	0	0	0	0	0	0	0	1	1	0	2
676000	Straftaten gegen die Umwelt	M	5	0	0	0	0	0	0	0	0	0	0	0	0	0	0	1	1	1	0	2	5
676000	Straftaten gegen die Umwelt	G	5	0	0	0	0	0	0	0	0	0	0	0	0	0	0	1	1	1	0	2	5
676100	Gewässerverunreinigung insges	M	2	0	0	0	0	0	0	0	0	0	0	0	0	0	0	0	0	0	0	2	2
676100	Gewässerverunreinigung insges	G	2	0	0	0	0	0	0	0	0	0	0	0	0	0	0	0	0	0	0	2	2
676101	Gewässerverunreinigung	M	2	0	0	0	0	0	0	0	0	0	0	0	0	0	0	0	0	0	0	2	2
676101	Gewässerverunreinigung	G	2	0	0	0	0	0	0	0	0	0	0	0	0	0	0	0	0	0	0	2	2
676400	Unerl Umg m Abfä § 326 o Abs 2	M	3	0	0	0	0	0	0	0	0	0	0	0	0	0	0	1	1	1	0	0	3
676400	Unerl Umg m Abfä § 326 o Abs 2	G	3	0	0	0	0	0	0	0	0	0	0	0	0	0	0	1	1	1	0	0	3
676410	Unerl Umg mit Abfä § 326 Abs 1	M	3	0	0	0	0	0	0	0	0	0	0	0	0	0	0	1	1	1	0	0	3
676410	Unerl Umg mit Abfä § 326 Abs 1	G	3	0	0	0	0	0	0	0	0	0	0	0	0	0	0	1	1	1	0	0	3
676411	Unerl Umg mit Abfä § 326 Abs 1	M	3	0	0	0	0	0	0	0	0	0	0	0	0	0	0	1	1	1	0	0	3
676411	Unerl Umg mit Abfä § 326 Abs 1	G	3	0	0	0	0	0	0	0	0	0	0	0	0	0	0	1	1	1	0	0	3
678000	Ausspäh/Abfang Daten/Datenhehl	M	3	0	0	0	0	0	0	0	0	0	0	0	0	0	0	0	2	1	0	0	3
678000	Ausspäh/Abfang Daten/Datenhehl	W	3	0	0	0	0	0	0	0	1	1	0	1	0	0	0	0	1	1	0	0	2

Polizeiliche Kriminalstatistik
Art: Aufgliederung TV gesamt

Tabelle 20
Bereich: WARTBURGKREIS / T6
Berechnungszeitraum vom 01.01.2024 bis 31.12.2024

Erstellungsdatum: 05.02.2025

Schlüsselzahl der Tat	Straftaten	SEXUS	Tatverdächtige gesamt	Kinder						Jugendliche			Heranwachsende 18 bis unter 21	gesamt Spalten 10,13,14	Erwachsene ab 21 Jahre								
				6 bis unter 8	8 bis unter 10	10 bis unter 12	12 bis unter 14	gesamt Spalten 5 - 9		14 bis unter 16	16 bis unter 18	gesamt Spalten 11 + 12			21 bis unter 23	23 bis unter 25	gesamt Spalten 16,17	25 bis unter 30	30 bis unter 40	40 bis unter 50	50 bis unter 60	60 und älter	gesamt Spalten 18 - 23
1	2	3	4	5	6	7	8	9	10	11	12	13	14	15	16	17	18	19	20	21	22	23	24
678000	Ausspäh/Abfang Daten/Datenhehl	G	6	0	0	0	0	0	0	0	1	1	0	1	0	0	0	0	3	2	0	0	5
678010	Ausspähen von Daten 202a StGB	M	3	0	0	0	0	0	0	0	0	0	0	0	0	0	0	0	2	1	0	0	3
678010	Ausspähen von Daten 202a StGB	W	3	0	0	0	0	0	0	0	1	1	0	1	0	0	0	0	1	1	0	0	2
678010	Ausspähen von Daten 202a StGB	G	6	0	0	0	0	0	0	0	1	1	0	1	0	0	0	0	3	2	0	0	5
700000	Strafrechtliche Nebengesetze	M	343	0	0	0	1	5	6	10	25	35	41	82	17	20	37	28	99	55	19	23	261
700000	Strafrechtliche Nebengesetze	W	63	0	0	0	0	0	0	4	0	4	8	12	3	5	8	6	17	13	5	2	51
700000	Strafrechtliche Nebengesetze	G	406	0	0	0	1	5	6	14	25	39	49	94	20	25	45	34	116	68	24	25	312
710000	Strafrechtl Nebengesetze Wikri	M	33	0	0	0	1	2	3	1	2	3	3	9	1	2	3	1	6	5	5	4	24
710000	Strafrechtl Nebengesetze Wikri	W	11	0	0	0	0	0	0	1	0	1	2	3	1	0	1	0	1	3	2	1	8
710000	Strafrechtl Nebengesetze Wikri	G	44	0	0	0	1	2	3	2	2	4	5	12	2	2	4	1	7	8	7	5	32
712000	AktG, GenG, GmbHG, HGB, InsO	M	3	0	0	0	0	0	0	0	0	0	0	0	0	0	0	0	0	1	1	1	3
712000	AktG, GenG, GmbHG, HGB, InsO	G	3	0	0	0	0	0	0	0	0	0	0	0	0	0	0	0	0	1	1	1	3
712200	Insolvenzverschleppung	M	3	0	0	0	0	0	0	0	0	0	0	0	0	0	0	0	0	1	1	1	3
712200	Insolvenzverschleppung	G	3	0	0	0	0	0	0	0	0	0	0	0	0	0	0	0	0	1	1	1	3
715000	Urheberrechtsbestimmungen ges.	M	10	0	0	0	1	2	3	1	1	2	1	6	0	0	0	1	0	1	1	1	4
715000	Urheberrechtsbestimmungen ges.	W	7	0	0	0	0	0	0	1	0	1	1	2	1	0	1	0	1	2	1	0	5
715000	Urheberrechtsbestimmungen ges.	G	17	0	0	0	1	2	3	2	1	3	2	8	1	0	1	1	1	3	2	1	9
715040	Kunsturheberrechtsgesetz	M	10	0	0	0	1	2	3	1	1	2	1	6	0	0	0	1	0	1	1	1	4
715040	Kunsturheberrechtsgesetz	W	7	0	0	0	0	0	0	1	0	1	1	2	1	0	1	0	1	2	1	0	5
715040	Kunsturheberrechtsgesetz	G	17	0	0	0	1	2	3	2	1	3	2	8	1	0	1	1	1	3	2	1	9
716000	ST im ZH mit Lebens/Arzneimitt	M	20	0	0	0	0	0	0	0	1	1	2	3	1	2	3	0	6	3	3	2	17
716000	ST im ZH mit Lebens/Arzneimitt	W	4	0	0	0	0	0	0	0	0	0	1	1	0	0	0	0	0	1	1	1	3
716000	ST im ZH mit Lebens/Arzneimitt	G	24	0	0	0	0	0	0	0	1	1	3	4	1	2	3	0	6	4	4	3	20
716100	Lebens/Futtermittelgesetzbuch	M	6	0	0	0	0	0	0	0	0	0	0	0	0	0	0	0	0	2	3	1	6
716100	Lebens/Futtermittelgesetzbuch	W	2	0	0	0	0	0	0	0	0	0	0	0	0	0	0	0	0	0	1	1	2
716100	Lebens/Futtermittelgesetzbuch	G	8	0	0	0	0	0	0	0	0	0	0	0	0	0	0	0	0	2	4	2	8
716400	Arzneimittelgesetz insgesamt	M	7	0	0	0	0	0	0	0	1	1	2	3	1	1	2	0	0	1	0	1	4
716400	Arzneimittelgesetz insgesamt	W	2	0	0	0	0	0	0	0	0	0	1	1	0	0	0	0	0	1	0	0	1
716400	Arzneimittelgesetz insgesamt	G	9	0	0	0	0	0	0	0	1	1	3	4	1	1	2	0	0	2	0	1	5
716430	Arzneimitt - illeg Verteilerk	M	3	0	0	0	0	0	0	0	0	0	1	1	1	0	1	0	0	0	0	1	2
716430	Arzneimitt - illeg Verteilerk	W	2	0	0	0	0	0	0	0	0	0	1	1	0	0	0	0	0	1	0	0	1
716430	Arzneimitt - illeg Verteilerk	G	5	0	0	0	0	0	0	0	0	0	2	2	1	0	1	0	0	1	0	1	3
716431	illeg Vert -bedenkl Arzneimitt	M	1	0	0	0	0	0	0	0	0	0	0	0	1	0	1	0	0	0	0	0	1
716431	illeg Vert -bedenkl Arzneimitt	G	1	0	0	0	0	0	0	0	0	0	0	0	1	0	1	0	0	0	0	0	1
716433	illeg Vert -nicht zugel Arznei	M	2	0	0	0	0	0	0	0	0	0	1	1	0	0	0	0	0	0	0	1	1
716433	illeg Vert -nicht zugel Arznei	W	2	0	0	0	0	0	0	0	0	0	1	1	0	0	0	0	0	1	0	0	1
716433	illeg Vert -nicht zugel Arznei	G	4	0	0	0	0	0	0	0	0	0	2	2	0	0	0	0	0	1	0	1	2
716460	AMG § 95 (1) Nr. 2, 3, 5, 5a	M	4	0	0	0	0	0	0	0	0	0	2	2	0	0	0	0	0	1	0	1	2

Polizeiliche Kriminalstatistik
Art: Aufgliederung TV gesamt

Tabelle 20
Bereich: WARTBURGKREIS / T6
Berechnungszeitraum vom 01.01.2024 bis 31.12.2024

Erstellungsdatum: 05.02.2025

Schlüsselzahl der Tat	Straftaten	SEXUS	Tatverdächtige gesamt	Kinder						Jugendliche			Heranwachsende 18 bis unter 21	gesamt Spalten 10,13,14	Erwachsene ab 21 Jahre								
				6 bis unter 8	8 bis unter 10	10 bis unter 12	12 bis unter 14	gesamt Spalten 5 - 9	14 bis unter 16	16 bis unter 18	gesamt Spalten 11 + 12			21 bis unter 23	23 bis unter 25	gesamt Spalten 16,17	25 bis unter 30	30 bis unter 40	40 bis unter 50	50 bis unter 60	60 und älter	gesamt Spalten 18 - 23
1	2	3	4	5	6	7	8	9	10	11	12	13	14	15	16	17	18	19	20	21	22	23	24
716460	AMG § 95 (1) Nr. 2, 3, 5, 5a	G	4	0	0	0	0	0	0	0	0	0	2	2	0	0	0	0	0	1	0	1	2
716470	AMG § 96 ohne Nr 5,15-18a,20b	M	2	0	0	0	0	0	0	0	1	1	0	1	0	1	1	0	0	0	0	0	1
716470	AMG § 96 ohne Nr 5,15-18a,20b	G	2	0	0	0	0	0	0	0	1	1	0	1	0	1	1	0	0	0	0	0	1
716500	Anti-Doping-Gesetz insgesamt	M	7	0	0	0	0	0	0	0	0	0	0	0	0	1	1	0	6	0	0	0	7
716500	Anti-Doping-Gesetz insgesamt	G	7	0	0	0	0	0	0	0	0	0	0	0	0	1	1	0	6	0	0	0	7
716510	Herst/Inverk/Verschr..Dopingmi	M	2	0	0	0	0	0	0	0	0	0	0	0	0	0	0	0	2	0	0	0	2
716510	Herst/Inverk/Verschr..Dopingmi	G	2	0	0	0	0	0	0	0	0	0	0	0	0	0	0	0	2	0	0	0	2
716520	Erw/Besi/Verbring Dopingmittel	M	5	0	0	0	0	0	0	0	0	0	0	0	0	1	1	0	4	0	0	0	5
716520	Erw/Besi/Verbring Dopingmittel	G	5	0	0	0	0	0	0	0	0	0	0	0	0	1	1	0	4	0	0	0	5
720000	Sonst strafr NebenG insgesamt	M	64	0	0	0	0	3	3	5	3	8	5	16	1	4	5	2	19	9	3	10	48
720000	Sonst strafr NebenG insgesamt	W	6	0	0	0	0	0	0	0	0	0	1	1	0	1	1	0	1	2	1	0	5
720000	Sonst strafr NebenG insgesamt	G	70	0	0	0	0	3	3	5	3	8	6	17	1	5	6	2	20	11	4	10	53
720002	VersammlungsG Bund/Land	M	1	0	0	0	0	0	0	0	1	1	0	1	0	0	0	0	0	0	0	0	0
720002	VersammlungsG Bund/Land	G	1	0	0	0	0	0	0	0	1	1	0	1	0	0	0	0	0	0	0	0	0
720011	Straftaten § 4 GewaltschutzG	M	5	0	0	0	0	0	0	0	0	0	0	0	0	1	1	0	2	1	0	1	5
720011	Straftaten § 4 GewaltschutzG	G	5	0	0	0	0	0	0	0	0	0	0	0	0	1	1	0	2	1	0	1	5
720079	Sonst strafrechtliche NebenG	M	7	0	0	0	0	0	0	1	0	1	0	1	0	1	1	0	4	1	0	0	6
720079	Sonst strafrechtliche NebenG	G	7	0	0	0	0	0	0	1	0	1	0	1	0	1	1	0	4	1	0	0	6
725000	Aufenthalts/Asyl/FreizügigkG	M	6	0	0	0	0	0	0	1	0	1	0	1	0	1	1	0	4	0	0	0	5
725000	Aufenthalts/Asyl/FreizügigkG	W	1	0	0	0	0	0	0	0	0	0	0	0	0	0	0	0	1	0	0	0	1
725000	Aufenthalts/Asyl/FreizügigkG	G	7	0	0	0	0	0	0	1	0	1	0	1	0	1	1	0	5	0	0	0	6
725700	Unerlaubter Aufenthalt insges	M	6	0	0	0	0	0	0	1	0	1	0	1	0	1	1	0	4	0	0	0	5
725700	Unerlaubter Aufenthalt insges	W	1	0	0	0	0	0	0	0	0	0	0	0	0	0	0	0	1	0	0	0	1
725700	Unerlaubter Aufenthalt insges	G	7	0	0	0	0	0	0	1	0	1	0	1	0	1	1	0	5	0	0	0	6
725710	Unerlaubter Aufenthalt	M	6	0	0	0	0	0	0	1	0	1	0	1	0	1	1	0	4	0	0	0	5
725710	Unerlaubter Aufenthalt	W	1	0	0	0	0	0	0	0	0	0	0	0	0	0	0	0	1	0	0	0	1
725710	Unerlaubter Aufenthalt	G	7	0	0	0	0	0	0	1	0	1	0	1	0	1	1	0	5	0	0	0	6
725711	Unerl Aufenth o unerl Einreise	M	2	0	0	0	0	0	0	0	0	0	0	0	0	0	0	0	2	0	0	0	2
725711	Unerl Aufenth o unerl Einreise	G	2	0	0	0	0	0	0	0	0	0	0	0	0	0	0	0	2	0	0	0	2
725712	Aufenth nach unerl/ungekl Einr	M	4	0	0	0	0	0	0	1	0	1	0	1	0	1	1	0	2	0	0	0	3
725712	Aufenth nach unerl/ungekl Einr	W	1	0	0	0	0	0	0	0	0	0	0	0	0	0	0	0	1	0	0	0	1
725712	Aufenth nach unerl/ungekl Einr	G	5	0	0	0	0	0	0	1	0	1	0	1	0	1	1	0	3	0	0	0	4
726000	Sprengs/Waff/KrWaffKon/AusgStG	M	45	0	0	0	0	3	3	3	2	5	5	13	0	2	2	2	9	7	3	9	32
726000	Sprengs/Waff/KrWaffKon/AusgStG	W	4	0	0	0	0	0	0	0	0	0	1	1	0	1	1	0	0	1	1	0	3
726000	Sprengs/Waff/KrWaffKon/AusgStG	G	49	0	0	0	0	3	3	3	2	5	6	14	0	3	3	2	9	8	4	9	35
726100	Straftaten gg das SprengstoffG	M	9	0	0	0	0	1	1	1	0	1	2	4	0	0	0	1	3	1	0	0	5
726100	Straftaten gg das SprengstoffG	G	9	0	0	0	0	1	1	1	0	1	2	4	0	0	0	1	3	1	0	0	5
726200	Straftaten gg das Waffengesetz	M	35	0	0	0	0	2	2	2	2	4	3	9	0	2	2	1	7	6	2	8	26

Polizeiliche Kriminalstatistik
Art: Aufgliederung TV gesamt

Tabelle 20
Bereich: WARTBURGKREIS / T6
Berechnungszeitraum vom 01.01.2024 bis 31.12.2024

Erstellungsdatum: 05.02.2025

Schlüsselzahl der Tat	Straftaten	SEXUS	Tatverdächtige gesamt	Kinder						Jugendliche			Heranwachsende 18 bis unter 21	gesamt Spalten 10,13,14	Erwachsene ab 21 Jahre									
				6 bis unter 8	8 bis unter 10	10 bis unter 12	12 bis unter 14	gesamt Spalten 5 - 9		14 bis unter 16	16 bis unter 18	gesamt Spalten 11 + 12			21 bis unter 23	23 bis unter 25	gesamt Spalten 16,17	25 bis unter 30	30 bis unter 40	40 bis unter 50	50 bis unter 60	60 und älter	gesamt Spalten 18 - 23
1	2	3	4	5	6	7	8	9	10	11	12	13	14	15	16	17	18	19	20	21	22	23	24
726200	Straftaten gg das Waffengesetz	W	2	0	0	0	0	0	0	0	0	0	0	0	0	1	1	0	0	0	1	0	2
726200	Straftaten gg das Waffengesetz	G	37	0	0	0	0	2	2	2	2	4	3	9	0	3	3	1	7	6	3	8	28
726300	Kriegswaffenkontrollgesetz	M	2	0	0	0	0	0	0	0	0	0	0	0	0	0	0	0	0	0	1	1	2
726300	Kriegswaffenkontrollgesetz	W	2	0	0	0	0	0	0	0	0	0	1	1	0	0	0	0	0	1	0	0	1
726300	Kriegswaffenkontrollgesetz	G	4	0	0	0	0	0	0	0	0	0	1	1	0	0	0	0	0	1	1	1	3
728000	Bundes/Landesdatenschutzgesetz	M	1	0	0	0	0	0	0	0	0	0	0	0	1	0	1	0	0	0	0	0	1
728000	Bundes/Landesdatenschutzgesetz	W	1	0	0	0	0	0	0	0	0	0	0	0	0	0	0	0	0	1	0	0	1
728000	Bundes/Landesdatenschutzgesetz	G	2	0	0	0	0	0	0	0	0	0	0	0	1	0	1	0	0	1	0	0	2
728020	Bundesdatenschutzgesetz	M	1	0	0	0	0	0	0	0	0	0	0	0	1	0	1	0	0	0	0	0	1
728020	Bundesdatenschutzgesetz	W	1	0	0	0	0	0	0	0	0	0	0	0	0	0	0	0	0	1	0	0	1
728020	Bundesdatenschutzgesetz	G	2	0	0	0	0	0	0	0	0	0	0	0	1	0	1	0	0	1	0	0	2
730000	Rauschgiftdelikte insges.	M	246	0	0	0	0	0	0	4	22	26	36	62	14	17	31	25	73	45	8	2	184
730000	Rauschgiftdelikte insges.	W	40	0	0	0	0	0	0	3	0	3	5	8	2	2	4	6	13	8	1	0	32
730000	Rauschgiftdelikte insges.	G	286	0	0	0	0	0	0	7	22	29	41	70	16	19	35	31	86	53	9	2	216
731000	Allgemeine Verstöße § 29 BtMG	M	174	0	0	0	0	0	0	1	16	17	30	47	11	14	25	19	53	29	1	0	127
731000	Allgemeine Verstöße § 29 BtMG	W	33	0	0	0	0	0	0	2	0	2	5	7	2	0	2	6	11	6	1	0	26
731000	Allgemeine Verstöße § 29 BtMG	G	207	0	0	0	0	0	0	3	16	19	35	54	13	14	27	25	64	35	2	0	153
731100	Allg Verstoß - Heroin	M	1	0	0	0	0	0	0	0	0	0	0	0	0	0	0	0	1	0	0	0	1
731100	Allg Verstoß - Heroin	G	1	0	0	0	0	0	0	0	0	0	0	0	0	0	0	0	1	0	0	0	1
731200	Allg Verstoß - Kokain/Crack	M	7	0	0	0	0	0	0	0	0	0	1	1	0	0	0	1	4	1	0	0	6
731200	Allg Verstoß - Kokain/Crack	G	7	0	0	0	0	0	0	0	0	0	1	1	0	0	0	1	4	1	0	0	6
731202	Allg Verstoß - Kokain	M	7	0	0	0	0	0	0	0	0	0	1	1	0	0	0	1	4	1	0	0	6
731202	Allg Verstoß - Kokain	G	7	0	0	0	0	0	0	0	0	0	1	1	0	0	0	1	4	1	0	0	6
731600	Allg Verstoß - Amphetamin	M	55	0	0	0	0	0	0	1	5	6	6	12	2	3	5	7	17	14	0	0	43
731600	Allg Verstoß - Amphetamin	W	12	0	0	0	0	0	0	0	0	0	2	2	0	0	0	0	7	3	0	0	10
731600	Allg Verstoß - Amphetamin	G	67	0	0	0	0	0	0	1	5	6	8	14	2	3	5	7	24	17	0	0	53
731601	Allg Verst -Amph Pulver/flüss.	M	40	0	0	0	0	0	0	0	3	3	3	6	2	2	4	3	14	13	0	0	34
731601	Allg Verst -Amph Pulver/flüss.	W	11	0	0	0	0	0	0	0	0	0	2	2	0	0	0	0	7	2	0	0	9
731601	Allg Verst -Amph Pulver/flüss.	G	51	0	0	0	0	0	0	0	3	3	5	8	2	2	4	3	21	15	0	0	43
731602	Allg Verst -Amph Tabl/Kapsel	M	15	0	0	0	0	0	0	1	2	3	3	6	0	1	1	4	3	1	0	0	9
731602	Allg Verst -Amph Tabl/Kapsel	W	1	0	0	0	0	0	0	0	0	0	0	0	0	0	0	0	0	1	0	0	1
731602	Allg Verst -Amph Tabl/Kapsel	G	16	0	0	0	0	0	0	1	2	3	3	6	0	1	1	4	3	2	0	0	10
731700	Allg Verstoß - Methamphetamin	M	42	0	0	0	0	0	0	0	0	0	4	4	3	3	6	6	17	9	0	0	38
731700	Allg Verstoß - Methamphetamin	W	12	0	0	0	0	0	0	0	0	0	0	0	1	0	1	4	4	3	0	0	12
731700	Allg Verstoß - Methamphetamin	G	54	0	0	0	0	0	0	0	0	0	4	4	4	3	7	10	21	12	0	0	50
731701	Allg Verst Methamp Pulv/flüss.	W	1	0	0	0	0	0	0	0	0	0	0	0	0	0	0	1	0	0	0	0	1
731701	Allg Verst Methamp Pulv/flüss.	G	1	0	0	0	0	0	0	0	0	0	0	0	0	0	0	1	0	0	0	0	1
731702	Allg Verstoß - Methamp Crystal	M	41	0	0	0	0	0	0	0	0	0	4	4	2	3	5	6	17	9	0	0	37

Polizeiliche Kriminalstatistik
Art: Aufgliederung TV gesamt

Tabelle 20
Bereich: WARTBURGKREIS / T6
Berechnungszeitraum vom 01.01.2024 bis 31.12.2024

Erstellungsdatum: 05.02.2025

Schlüsselzahl der Tat	Straftaten	SEXUS	Tatverdächtige gesamt	Kinder						Jugendliche			Heranwachsende 18 bis unter 21	gesamt Spalten 10,13,14	Erwachsene ab 21 Jahre								
					6 bis unter 8	8 bis unter 10	10 bis unter 12	12 bis unter 14	gesamt Spalten 5 - 9	14 bis unter 16	16 bis unter 18	gesamt Spalten 11 + 12			21 bis unter 23	23 bis unter 25	gesamt Spalten 16,17	25 bis unter 30	30 bis unter 40	40 bis unter 50	50 bis unter 60	60 und älter	gesamt Spalten 18 - 23
1	2	3	4	5	6	7	8	9	10	11	12	13	14	15	16	17	18	19	20	21	22	23	24
731702	Allg Verstoß - Methamp Crystal	W	11	0	0	0	0	0	0	0	0	0	0	0	1	0	1	3	4	3	0	0	11
731702	Allg Verstoß - Methamp Crystal	G	52	0	0	0	0	0	0	0	0	0	4	4	3	3	6	9	21	12	0	0	48
731703	Allg Verstoß -Methamp Tabl/Kap	M	1	0	0	0	0	0	0	0	0	0	0	0	1	0	1	0	0	0	0	0	1
731703	Allg Verstoß -Methamp Tabl/Kap	G	1	0	0	0	0	0	0	0	0	0	0	0	1	0	1	0	0	0	0	0	1
731800	Allg Verstoß - Cannabis	M	69	0	0	0	0	0	0	0	10	10	18	28	6	9	15	5	14	6	1	0	41
731800	Allg Verstoß - Cannabis	W	7	0	0	0	0	0	0	2	0	2	2	4	1	0	1	2	0	0	0	0	3
731800	Allg Verstoß - Cannabis	G	76	0	0	0	0	0	0	2	10	12	20	32	7	9	16	7	14	6	1	0	44
731900	Allg Verstoß - Sonstige BtM	M	10	0	0	0	0	0	0	0	2	2	3	5	1	0	1	2	1	1	0	0	5
731900	Allg Verstoß - Sonstige BtM	W	2	0	0	0	0	0	0	0	0	0	1	1	0	0	0	0	0	0	1	0	1
731900	Allg Verstoß - Sonstige BtM	G	12	0	0	0	0	0	0	0	2	2	4	6	1	0	1	2	1	1	1	0	6
732000	Handel/Schmuggel BtM	M	37	0	0	0	0	0	0	3	6	9	6	15	1	3	4	3	4	6	5	0	22
732000	Handel/Schmuggel BtM	W	3	0	0	0	0	0	0	1	0	1	0	1	0	0	0	0	1	1	0	0	2
732000	Handel/Schmuggel BtM	G	40	0	0	0	0	0	0	4	6	10	6	16	1	3	4	3	5	7	5	0	24
732600	Handel/Schmuggel - Amphetamin	M	10	0	0	0	0	0	0	2	0	2	1	3	0	0	0	0	1	4	2	0	7
732600	Handel/Schmuggel - Amphetamin	G	10	0	0	0	0	0	0	2	0	2	1	3	0	0	0	0	1	4	2	0	7
732610	Handel - Amphetamin	M	10	0	0	0	0	0	0	2	0	2	1	3	0	0	0	0	1	4	2	0	7
732610	Handel - Amphetamin	G	10	0	0	0	0	0	0	2	0	2	1	3	0	0	0	0	1	4	2	0	7
732611	Handel - Amphet Pulver/flüssig	M	7	0	0	0	0	0	0	0	0	0	1	1	0	0	0	0	1	4	1	0	6
732611	Handel - Amphet Pulver/flüssig	G	7	0	0	0	0	0	0	0	0	0	1	1	0	0	0	0	1	4	1	0	6
732612	Handel -Amphet Tablette/Kapsel	M	3	0	0	0	0	0	0	2	0	2	0	2	0	0	0	0	0	0	1	0	1
732612	Handel -Amphet Tablette/Kapsel	G	3	0	0	0	0	0	0	2	0	2	0	2	0	0	0	0	0	0	1	0	1
732700	Handel/Schmuggel - Methamph.	M	7	0	0	0	0	0	0	0	0	0	0	0	0	2	2	1	0	2	2	0	7
732700	Handel/Schmuggel - Methamph.	G	7	0	0	0	0	0	0	0	0	0	0	0	0	2	2	1	0	2	2	0	7
732710	Handel - Methamphetamin	M	7	0	0	0	0	0	0	0	0	0	0	0	0	2	2	1	0	2	2	0	7
732710	Handel - Methamphetamin	G	7	0	0	0	0	0	0	0	0	0	0	0	0	2	2	1	0	2	2	0	7
732712	Handel - Methamp Crystal	M	7	0	0	0	0	0	0	0	0	0	0	0	0	2	2	1	0	2	2	0	7
732712	Handel - Methamp Crystal	G	7	0	0	0	0	0	0	0	0	0	0	0	0	2	2	1	0	2	2	0	7
732800	Handel/Schmuggel - Cannabis	M	15	0	0	0	0	0	0	1	5	6	4	10	1	1	2	2	1	0	0	0	5
732800	Handel/Schmuggel - Cannabis	W	1	0	0	0	0	0	0	1	0	1	0	1	0	0	0	0	0	0	0	0	0
732800	Handel/Schmuggel - Cannabis	G	16	0	0	0	0	0	0	2	5	7	4	11	1	1	2	2	1	0	0	0	5
732810	Handel - Cannabis	M	15	0	0	0	0	0	0	1	5	6	4	10	1	1	2	2	1	0	0	0	5
732810	Handel - Cannabis	W	1	0	0	0	0	0	0	1	0	1	0	1	0	0	0	0	0	0	0	0	0
732810	Handel - Cannabis	G	16	0	0	0	0	0	0	2	5	7	4	11	1	1	2	2	1	0	0	0	5
732900	Handel/Schmuggel - sonst. BtM	M	7	0	0	0	0	0	0	1	2	3	1	4	0	0	0	0	2	0	1	0	3
732900	Handel/Schmuggel - sonst. BtM	W	2	0	0	0	0	0	0	0	0	0	0	0	0	0	0	0	1	1	0	0	2
732900	Handel/Schmuggel - sonst. BtM	G	9	0	0	0	0	0	0	1	2	3	1	4	0	0	0	0	3	1	1	0	5
732910	Handel - sonstige BtM	M	7	0	0	0	0	0	0	1	2	3	1	4	0	0	0	0	2	0	1	0	3
732910	Handel - sonstige BtM	W	2	0	0	0	0	0	0	0	0	0	0	0	0	0	0	0	1	1	0	0	2

Polizeiliche Kriminalstatistik
Art: Aufgliederung TV gesamt

Tabelle 20
Bereich: WARTBURGKREIS / T6
Berechnungszeitraum vom 01.01.2024 bis 31.12.2024

Erstellungsdatum: 05.02.2025

Schlüsselzahl der Tat	Straftaten	SEXUS	Tatverdächtige gesamt	Kinder						Jugendliche			Heranwachsende 18 bis unter 21	gesamt Spalten 10,13,14	Erwachsene ab 21 Jahre								
					6 bis unter 8	8 bis unter 10	10 bis unter 12	12 bis unter 14	gesamt Spalten 5 - 9	14 bis unter 16	16 bis unter 18	gesamt Spalten 11 + 12			21 bis unter 23	23 bis unter 25	gesamt Spalten 16,17	25 bis unter 30	30 bis unter 40	40 bis unter 50	50 bis unter 60	60 und älter	gesamt Spalten 18 - 23
1	2	3	4	5	6	7	8	9	10	11	12	13	14	15	16	17	18	19	20	21	22	23	24
732910	Handel - sonstige BtM	G	9	0	0	0	0	0	0	1	2	3	1	4	0	0	0	0	3	1	1	0	5
733000	Einfuhr BtM insges	M	1	0	0	0	0	0	0	0	0	0	0	0	0	0	0	0	0	0	0	1	1
733000	Einfuhr BtM insges	G	1	0	0	0	0	0	0	0	0	0	0	0	0	0	0	0	0	0	0	1	1
733800	Einfuhr - Cannabis	M	1	0	0	0	0	0	0	0	0	0	0	0	0	0	0	0	0	0	0	1	1
733800	Einfuhr - Cannabis	G	1	0	0	0	0	0	0	0	0	0	0	0	0	0	0	0	0	0	0	1	1
734000	Sonstige Verstöße gg das BtMG	M	27	0	0	0	0	0	0	0	0	0	1	1	2	0	2	2	13	6	2	1	26
734000	Sonstige Verstöße gg das BtMG	W	3	0	0	0	0	0	0	0	0	0	0	0	0	1	1	0	1	1	0	0	3
734000	Sonstige Verstöße gg das BtMG	G	30	0	0	0	0	0	0	0	0	0	1	1	2	1	3	2	14	7	2	1	29
734100	Anbau von BtM 29 (1) 1 BtMG	M	4	0	0	0	0	0	0	0	0	0	0	0	0	0	0	0	2	1	1	0	4
734100	Anbau von BtM 29 (1) 1 BtMG	W	1	0	0	0	0	0	0	0	0	0	0	0	0	0	0	0	0	1	0	0	1
734100	Anbau von BtM 29 (1) 1 BtMG	G	5	0	0	0	0	0	0	0	0	0	0	0	0	0	0	0	2	2	1	0	5
734200	BtM Anbau, Herstellung, Handel	M	1	0	0	0	0	0	0	0	0	0	1	1	0	0	0	0	0	0	0	0	0
734200	BtM Anbau, Herstellung, Handel	G	1	0	0	0	0	0	0	0	0	0	1	1	0	0	0	0	0	0	0	0	0
734220	Verstöße gemäß § 30a BtMG	M	1	0	0	0	0	0	0	0	0	0	1	1	0	0	0	0	0	0	0	0	0
734220	Verstöße gemäß § 30a BtMG	G	1	0	0	0	0	0	0	0	0	0	1	1	0	0	0	0	0	0	0	0	0
734500	Abgabe/Verabr..BtM an Minderjä	M	2	0	0	0	0	0	0	0	0	0	0	0	1	0	1	0	1	0	0	0	2
734500	Abgabe/Verabr..BtM an Minderjä	W	1	0	0	0	0	0	0	0	0	0	0	0	0	1	1	0	0	0	0	0	1
734500	Abgabe/Verabr..BtM an Minderjä	G	3	0	0	0	0	0	0	0	0	0	0	0	1	1	2	0	1	0	0	0	3
734510	734500 -nicht gewerbsmäßig	M	2	0	0	0	0	0	0	0	0	0	0	0	1	0	1	0	1	0	0	0	2
734510	734500 -nicht gewerbsmäßig	W	1	0	0	0	0	0	0	0	0	0	0	0	0	1	1	0	0	0	0	0	1
734510	734500 -nicht gewerbsmäßig	G	3	0	0	0	0	0	0	0	0	0	0	0	1	1	2	0	1	0	0	0	3
734800	Handel/Herst/Abg..ngM BtM ges.	M	20	0	0	0	0	0	0	0	0	0	0	0	1	0	1	2	10	5	1	1	20
734800	Handel/Herst/Abg..ngM BtM ges.	W	1	0	0	0	0	0	0	0	0	0	0	0	0	0	0	0	1	0	0	0	1
734800	Handel/Herst/Abg..ngM BtM ges.	G	21	0	0	0	0	0	0	0	0	0	0	0	1	0	1	2	11	5	1	1	21
734810	Unerl Abgabe/Besitz insges.	M	4	0	0	0	0	0	0	0	0	0	0	0	0	0	0	0	1	3	0	0	4
734810	Unerl Abgabe/Besitz insges.	W	1	0	0	0	0	0	0	0	0	0	0	0	0	0	0	0	1	0	0	0	1
734810	Unerl Abgabe/Besitz insges.	G	5	0	0	0	0	0	0	0	0	0	0	0	0	0	0	0	2	3	0	0	5
734816	Unerl Abgabe/Besitz -Amphet.	M	2	0	0	0	0	0	0	0	0	0	0	0	0	0	0	0	1	1	0	0	2
734816	Unerl Abgabe/Besitz -Amphet.	G	2	0	0	0	0	0	0	0	0	0	0	0	0	0	0	0	1	1	0	0	2
734817	Unerl Abgabe/Besitz -Methamph	M	2	0	0	0	0	0	0	0	0	0	0	0	0	0	0	0	0	2	0	0	2
734817	Unerl Abgabe/Besitz -Methamph	G	2	0	0	0	0	0	0	0	0	0	0	0	0	0	0	0	0	2	0	0	2
734818	Unerl Abgabe/Besitz -Cannabis	W	1	0	0	0	0	0	0	0	0	0	0	0	0	0	0	0	1	0	0	0	1
734818	Unerl Abgabe/Besitz -Cannabis	G	1	0	0	0	0	0	0	0	0	0	0	0	0	0	0	0	1	0	0	0	1
734820	Unerl Handel ngM insges	M	16	0	0	0	0	0	0	0	0	0	0	0	1	0	1	2	9	2	1	1	16
734820	Unerl Handel ngM insges	G	16	0	0	0	0	0	0	0	0	0	0	0	1	0	1	2	9	2	1	1	16
734826	Unerl Handel ngM -Amphetamin	M	4	0	0	0	0	0	0	0	0	0	0	0	0	0	0	0	1	1	1	1	4
734826	Unerl Handel ngM -Amphetamin	G	4	0	0	0	0	0	0	0	0	0	0	0	0	0	0	0	1	1	1	1	4
734827	Unerl Handel ngM -Methamphetan	M	5	0	0	0	0	0	0	0	0	0	0	0	0	0	0	1	3	1	0	0	5

Polizeiliche Kriminalstatistik
Art: Aufgliederung TV gesamt

Tabelle 20
Bereich: WARTBURGKREIS / T6
Berechnungszeitraum vom 01.01.2024 bis 31.12.2024

Erstellungsdatum: 05.02.2025

Schlüsselzahl der Tat	Straftaten	SEXUS	Tatverdächtige gesamt	Kinder						Jugendliche			Heranwachsende 18 bis unter 21	gesamt Spalten 10,13,14	Erwachsene ab 21 Jahre									
					6 bis unter 8	8 bis unter 10	10 bis unter 12	12 bis unter 14	gesamt Spalten 5 - 9	14 bis unter 16	16 bis unter 18	gesamt Spalten 11 + 12			21 bis unter 23	23 bis unter 25	gesamt Spalten 16,17	25 bis unter 30	30 bis unter 40	40 bis unter 50	50 bis unter 60	60 und älter	gesamt Spalten 18 - 23
1	2	3	4	5	6	7	8	9	10	11	12	13	14	15	16	17	18	19	20	21	22	23	24
734827	Unerl Handel ngM -Methamphetam	G	5	0	0	0	0	0	0	0	0	0	0	0	0	0	0	1	3	1	0	0	5
734828	Unerl Handel ngM -Cannabis	M	7	0	0	0	0	0	0	0	0	0	0	0	1	0	1	1	5	0	0	0	7
734828	Unerl Handel ngM -Cannabis	G	7	0	0	0	0	0	0	0	0	0	0	0	1	0	1	1	5	0	0	0	7
735000	Straftaten gemäß § 4 NpSG	M	1	0	0	0	0	0	0	0	0	0	0	0	0	0	0	0	1	0	0	0	1
735000	Straftaten gemäß § 4 NpSG	G	1	0	0	0	0	0	0	0	0	0	0	0	0	0	0	0	1	0	0	0	1
736000	ST GEM. §34 KCANG	M	16	0	0	0	0	0	0	0	1	1	2	3	3	1	4	1	3	5	0	0	13
736000	ST GEM. §34 KCANG	W	1	0	0	0	0	0	0	0	0	0	0	0	0	1	1	0	0	0	0	0	1
736000	ST GEM. §34 KCANG	G	17	0	0	0	0	0	0	0	1	1	2	3	3	2	5	1	3	5	0	0	14
740000	Straf NebenG Umw/Verbrschutz	M	19	0	0	0	0	0	0	0	0	0	0	0	1	1	2	1	5	1	3	7	19
740000	Straf NebenG Umw/Verbrschutz	W	6	0	0	0	0	0	0	0	0	0	0	0	0	2	2	0	2	0	1	1	6
740000	Straf NebenG Umw/Verbrschutz	G	25	0	0	0	0	0	0	0	0	0	0	0	1	3	4	1	7	1	4	8	25
743000	Bundesnat/PflanzenschutzG u a	M	18	0	0	0	0	0	0	0	0	0	0	0	1	1	2	1	5	1	2	7	18
743000	Bundesnat/PflanzenschutzG u a	W	6	0	0	0	0	0	0	0	0	0	0	0	0	2	2	0	2	0	1	1	6
743000	Bundesnat/PflanzenschutzG u a	G	24	0	0	0	0	0	0	0	0	0	0	0	1	3	4	1	7	1	3	8	24
743020	Tierschutzgesetz	M	17	0	0	0	0	0	0	0	0	0	0	0	1	1	2	0	5	1	2	7	17
743020	Tierschutzgesetz	W	6	0	0	0	0	0	0	0	0	0	0	0	0	2	2	0	2	0	1	1	6
743020	Tierschutzgesetz	G	23	0	0	0	0	0	0	0	0	0	0	0	1	3	4	0	7	1	3	8	23
743030	Bundesjagdgesetz	M	1	0	0	0	0	0	0	0	0	0	0	0	0	0	0	1	0	0	0	0	1
743030	Bundesjagdgesetz	G	1	0	0	0	0	0	0	0	0	0	0	0	0	0	0	1	0	0	0	0	1
744000	Abfallverbringungsgesetz	M	1	0	0	0	0	0	0	0	0	0	0	0	0	0	0	0	0	0	1	0	1
744000	Abfallverbringungsgesetz	G	1	0	0	0	0	0	0	0	0	0	0	0	0	0	0	0	0	0	1	0	1
744200	Illeg Verbr ungefährl Abfälle	M	1	0	0	0	0	0	0	0	0	0	0	0	0	0	0	0	0	0	1	0	1
744200	Illeg Verbr ungefährl Abfälle	G	1	0	0	0	0	0	0	0	0	0	0	0	0	0	0	0	0	0	1	0	1
890000	Straftaten insges ohne 725000	M	2729	0	3	12	37	79	131	129	133	262	189	582	118	130	248	263	573	495	280	288	2147
890000	Straftaten insges ohne 725000	W	953	3	2	4	16	41	66	44	31	75	56	197	38	31	69	73	211	147	130	126	756
890000	Straftaten insges ohne 725000	G	3682	3	5	16	53	120	197	173	164	337	245	779	156	161	317	336	784	642	410	414	2903
891000	Rauschgiftkriminalität	M	248	0	0	0	0	0	0	4	22	26	36	62	15	17	32	25	73	46	8	2	186
891000	Rauschgiftkriminalität	W	40	0	0	0	0	0	0	3	0	3	5	8	2	2	4	6	13	8	1	0	32
891000	Rauschgiftkriminalität	G	288	0	0	0	0	0	0	7	22	29	41	70	17	19	36	31	86	54	9	2	218
891100	dir. Beschaffungskriminalität	M	3	0	0	0	0	0	0	1	0	1	0	1	1	0	1	0	0	1	0	0	2
891100	dir. Beschaffungskriminalität	G	3	0	0	0	0	0	0	1	0	1	0	1	1	0	1	0	0	1	0	0	2
892000	Gewaltkriminalität	M	275	0	0	3	3	12	18	36	22	58	25	101	12	14	26	25	52	39	18	14	174
892000	Gewaltkriminalität	W	58	0	0	1	2	6	9	7	3	10	6	25	3	1	4	3	9	8	7	2	33
892000	Gewaltkriminalität	G	333	0	0	4	5	18	27	43	25	68	31	126	15	15	30	28	61	47	25	16	207
892500	Mord, Totschl, Tötung auf Verl	M	1	0	0	0	0	0	0	0	0	0	0	0	0	0	0	0	0	0	0	1	1
892500	Mord, Totschl, Tötung auf Verl	G	1	0	0	0	0	0	0	0	0	0	0	0	0	0	0	0	0	0	0	1	1
893000	Wirtschaftskriminalität	M	19	0	0	0	0	0	0	0	0	0	0	0	0	0	0	1	4	6	5	3	19
893000	Wirtschaftskriminalität	W	3	0	0	0	0	0	0	0	0	0	0	0	0	0	0	1	0	1	0	1	3

Polizeiliche Kriminalstatistik
Art: Aufgliederung TV gesamt

Tabelle 20
Bereich: WARTBURGKREIS / T6
Berechnungszeitraum vom 01.01.2024 bis 31.12.2024

Erstellungsdatum: 05.02.2025

Schlüsselzahl der Tat	Straftaten	SEXUS	Tatverdächtige gesamt	Kinder						Jugendliche			Heranwachsende 18 bis unter 21	gesamt Spalten 10,13,14	Erwachsene ab 21 Jahre								
					6 bis unter 8	8 bis unter 10	10 bis unter 12	12 bis unter 14	gesamt Spalten 5 - 9	14 bis unter 16	16 bis unter 18	gesamt Spalten 11 + 12			21 bis unter 23	23 bis unter 25	gesamt Spalten 16,17	25 bis unter 30	30 bis unter 40	40 bis unter 50	50 bis unter 60	60 und älter	gesamt Spalten 18 - 23
1	2	3	4	5	6	7	8	9	10	11	12	13	14	15	16	17	18	19	20	21	22	23	24
893000	Wirtschaftskriminalität	G	22	0	0	0	0	0	0	0	0	0	0	0	0	0	0	2	4	7	5	4	22
893100	Wirtschaftskrim. bei Betrug	M	5	0	0	0	0	0	0	0	0	0	0	0	0	0	0	0	2	1	2	0	5
893100	Wirtschaftskrim. bei Betrug	G	5	0	0	0	0	0	0	0	0	0	0	0	0	0	0	0	2	1	2	0	5
893200	Insolvenzstraftaten (Wikri)	M	6	0	0	0	0	0	0	0	0	0	0	0	0	0	0	0	1	2	2	1	6
893200	Insolvenzstraftaten (Wikri)	G	6	0	0	0	0	0	0	0	0	0	0	0	0	0	0	0	1	2	2	1	6
893300	Wikri Anlage/Finanzierungsb.	M	2	0	0	0	0	0	0	0	0	0	0	0	0	0	0	0	0	1	1	0	2
893300	Wikri Anlage/Finanzierungsb.	G	2	0	0	0	0	0	0	0	0	0	0	0	0	0	0	0	0	1	1	0	2
893500	Wikri -Arbeitsverhältnisse	M	5	0	0	0	0	0	0	0	0	0	0	0	0	0	0	1	1	3	0	0	5
893500	Wikri -Arbeitsverhältnisse	W	1	0	0	0	0	0	0	0	0	0	0	0	0	0	0	1	0	0	0	0	1
893500	Wikri -Arbeitsverhältnisse	G	6	0	0	0	0	0	0	0	0	0	0	0	0	0	0	2	1	3	0	0	6
893600	Betrug/Untr -Beteil/Kapitalanl	M	2	0	0	0	0	0	0	0	0	0	0	0	0	0	0	0	0	1	1	0	2
893600	Betrug/Untr -Beteil/Kapitalanl	G	2	0	0	0	0	0	0	0	0	0	0	0	0	0	0	0	0	1	1	0	2
895000	Menschenhandel insgesamt	M	1	0	0	0	0	0	0	0	0	0	0	0	0	0	0	0	1	0	0	0	1
895000	Menschenhandel insgesamt	G	1	0	0	0	0	0	0	0	0	0	0	0	0	0	0	0	1	0	0	0	1
896000	Bestimmungen Jugendschutz	W	1	0	0	0	0	0	0	0	0	0	0	0	0	0	0	0	0	1	0	0	1
896000	Bestimmungen Jugendschutz	G	1	0	0	0	0	0	0	0	0	0	0	0	0	0	0	0	0	1	0	0	1
897000	Cybercrime	M	24	0	0	0	0	0	0	1	2	3	3	6	2	0	2	1	7	2	4	2	18
897000	Cybercrime	W	23	0	0	0	0	0	0	0	3	3	2	5	0	1	1	2	5	5	4	1	18
897000	Cybercrime	G	47	0	0	0	0	0	0	1	5	6	5	11	2	1	3	3	12	7	8	3	36
897100	Computerbetrug § 263a StGB	M	19	0	0	0	0	0	0	1	1	2	3	5	2	0	2	1	4	1	4	2	14
897100	Computerbetrug § 263a StGB	W	19	0	0	0	0	0	0	0	2	2	2	4	0	1	1	2	3	4	4	1	15
897100	Computerbetrug § 263a StGB	G	38	0	0	0	0	0	0	1	3	4	5	9	2	1	3	3	7	5	8	3	29
898000	ST insges Umwelt/Verbr-schutz	M	53	0	0	0	0	0	0	1	1	2	4	6	2	4	6	2	12	9	6	12	47
898000	ST insges Umwelt/Verbr-schutz	W	10	0	0	0	0	0	0	0	0	0	1	1	0	2	2	0	2	1	2	2	9
898000	ST insges Umwelt/Verbr-schutz	G	63	0	0	0	0	0	0	1	1	2	5	7	2	6	8	2	14	10	8	14	56
898100	Umweltstr 29. Abschnitt StGB	M	5	0	0	0	0	0	0	0	0	0	0	0	0	0	0	1	1	1	0	2	5
898100	Umweltstr 29. Abschnitt StGB	G	5	0	0	0	0	0	0	0	0	0	0	0	0	0	0	1	1	1	0	2	5
898200	Sonst ST StGB Umweltrelevanz	M	9	0	0	0	0	0	0	1	0	1	2	3	0	1	1	0	0	4	0	1	6
898200	Sonst ST StGB Umweltrelevanz	G	9	0	0	0	0	0	0	1	0	1	2	3	0	1	1	0	0	4	0	1	6
898300	Umwelt/Verbr-schutz -Nebenges	M	39	0	0	0	0	0	0	0	1	1	2	3	2	3	5	1	11	4	6	9	36
898300	Umwelt/Verbr-schutz -Nebenges	W	10	0	0	0	0	0	0	0	0	0	1	1	0	2	2	0	2	1	2	2	9
898300	Umwelt/Verbr-schutz -Nebenges	G	49	0	0	0	0	0	0	0	1	1	3	4	2	5	7	1	13	5	8	11	45
899000	Straßenkriminalität	M	298	0	0	3	5	17	25	27	22	49	32	106	15	16	31	29	52	46	20	14	192
899000	Straßenkriminalität	W	44	0	0	1	2	5	8	5	2	7	1	16	1	0	1	3	10	4	4	6	28
899000	Straßenkriminalität	G	342	0	0	4	7	22	33	32	24	56	33	122	16	16	32	32	62	50	24	20	220
899500	SB durch Graffiti insgesamt	M	8	0	0	0	0	0	0	1	0	1	4	5	2	0	2	1	0	0	0	0	3
899500	SB durch Graffiti insgesamt	W	3	0	0	0	0	0	0	1	0	1	0	1	0	0	0	0	1	1	0	0	2
899500	SB durch Graffiti insgesamt	G	11	0	0	0	0	0	0	2	0	2	4	6	2	0	2	1	1	1	0	0	5

Polizeiliche Kriminalstatistik
Art: Straftaten und Staatsangehörigkeit nichtdeutscher TV

Tabelle 62 Blatt 1 Erstellungsdatum: 08.04.2025
Bereich: WARTBURGKREIS / T6
Berechnungszeitraum vom 01.01.2024 bis 31.12.2024

Schlüs-selzahl Staat	S t a a t	TV ----	Straftatenschlüssel 100000	110000	112100	112120	114000	130000	131000	131100	131400	131410	131411	132000	132010	132020	133000	133700	140000	143000	143200	143210
1	2	3	4	5	6	7	8	9	10	11	12	13	14	15	16	17	18	19	20	21	22	23
...	.....	855	32	8	1	1	7	5	2	1	1	1	1	2	1	1	1	1	20	19	19	17
121	ALBANIEN	5	0	0	0	0	0	0	0	0	0	0	0	0	0	0	0	0	0	0	0	0
122	BOSNIEN und HERZEGOWINA	1	0	0	0	0	0	0	0	0	0	0	0	0	0	0	0	0	0	0	0	0
125	BULGARIEN	30	1	0	0	0	0	0	0	0	0	0	0	0	0	0	0	0	1	1	1	1
126	DÄNEMARK	1	0	0	0	0	0	0	0	0	0	0	0	0	0	0	0	0	0	0	0	0
128	FINNLAND	1	0	0	0	0	0	0	0	0	0	0	0	0	0	0	0	0	0	0	0	0
129	FRANKREICH	2	0	0	0	0	0	0	0	0	0	0	0	0	0	0	0	0	0	0	0	0
130	KROATIEN	3	0	0	0	0	0	0	0	0	0	0	0	0	0	0	0	0	0	0	0	0
131	SLOWENIEN	2	0	0	0	0	0	0	0	0	0	0	0	0	0	0	0	0	0	0	0	0
134	GRIECHENLAND	7	0	0	0	0	0	0	0	0	0	0	0	0	0	0	0	0	0	0	0	0
137	ITALIEN	5	0	0	0	0	0	0	0	0	0	0	0	0	0	0	0	0	0	0	0	0
139	LETTLAND	4	0	0	0	0	0	0	0	0	0	0	0	0	0	0	0	0	0	0	0	0
140	MONTENEGRO	2	0	0	0	0	0	0	0	0	0	0	0	0	0	0	0	0	0	0	0	0
142	LITAUEN	5	0	0	0	0	0	0	0	0	0	0	0	0	0	0	0	0	0	0	0	0
144	NORDMAZEDONIEN	18	2	0	0	0	0	0	0	0	0	0	0	0	0	0	0	0	2	2	2	2
146	Moldau, Republik	12	0	0	0	0	0	0	0	0	0	0	0	0	0	0	0	0	0	0	0	0
148	NIEDERLANDE	4	0	0	0	0	0	0	0	0	0	0	0	0	0	0	0	0	0	0	0	0
150	KOSOVO	4	1	0	0	0	0	0	0	0	0	0	0	0	0	0	0	0	1	0	0	0
151	ÖSTERREICH	1	0	0	0	0	0	0	0	0	0	0	0	0	0	0	0	0	0	0	0	0
152	POLEN	51	1	0	0	0	0	0	0	0	0	0	0	0	0	0	0	0	1	1	1	1
153	PORTUGAL	2	0	0	0	0	0	0	0	0	0	0	0	0	0	0	0	0	0	0	0	0
154	RUMÄNIEN	83	0	0	0	0	0	0	0	0	0	0	0	0	0	0	0	0	0	0	0	0
155	SLOWAKEI	1	0	0	0	0	0	0	0	0	0	0	0	0	0	0	0	0	0	0	0	0
158	SCHWEIZ	1	0	0	0	0	0	0	0	0	0	0	0	0	0	0	0	0	0	0	0	0
160	RUSSISCHE FÖDERATION	21	2	0	0	0	0	1	0	0	0	0	0	1	1	0	0	0	1	1	1	1
161	SPANIEN	4	0	0	0	0	0	0	0	0	0	0	0	0	0	0	0	0	0	0	0	0
163	TÜRKEI	45	2	2	1	1	1	0	0	0	0	0	0	0	0	0	0	0	0	0	0	0
164	TSCHECHISCHE REPUBLIK	5	0	0	0	0	0	0	0	0	0	0	0	0	0	0	0	0	0	0	0	0
165	UNGARN	15	1	0	0	0	0	0	0	0	0	0	0	0	0	0	0	0	1	1	1	1
166	UKRAINE	87	1	0	0	0	0	1	1	1	0	0	0	0	0	0	0	0	0	0	0	0
168	VEREINIGTES KÖNIGREICH (GF	1	0	0	0	0	0	0	0	0	0	0	0	0	0	0	0	0	0	0	0	0
169	BELARUS	4	0	0	0	0	0	0	0	0	0	0	0	0	0	0	0	0	0	0	0	0
170	SERBIEN	17	1	0	0	0	0	0	0	0	0	0	0	0	0	0	0	0	1	1	1	1
181	ZYPERN	2	0	0	0	0	0	0	0	0	0	0	0	0	0	0	0	0	0	0	0	0
221	ALGERIEN	25	0	0	0	0	0	0	0	0	0	0	0	0	0	0	0	0	0	0	0	0
224	ERITREA	14	0	0	0	0	0	0	0	0	0	0	0	0	0	0	0	0	0	0	0	0
225	ÄTHIOPIEN	3	0	0	0	0	0	0	0	0	0	0	0	0	0	0	0	0	0	0	0	0
229	BENIN	4	0	0	0	0	0	0	0	0	0	0	0	0	0	0	0	0	0	0	0	0
232	NIGERIA	4	0	0	0	0	0	0	0	0	0	0	0	0	0	0	0	0	0	0	0	0
237	GAMBIA	1	0	0	0	0	0	0	0	0	0	0	0	0	0	0	0	0	0	0	0	0

Polizeiliche Kriminalstatistik
Art: Straftaten und Staatsangehörigkeit nichtdeutscher TV

Tabelle 62 Blatt 1 Erstellungsdatum: 08.04.2025
Bereich: WARTBURGKREIS / T6
Berechnungszeitraum vom 01.01.2024 bis 31.12.2024

Schlüs-selzahl Staat	S t a a t	TV ----	Straftatenschlüssel 100000	110000	112100	112120	114000	130000	131000	131100	131400	131410	131411	132000	132010	132020	133000	133700	140000	143000	143200	143210
1	2	3	4	5	6	7	8	9	10	11	12	13	14	15	16	17	18	19	20	21	22	23
248	LIBYEN	20	1	0	0	0	0	0	0	0	0	0	0	0	0	0	0	0	1	1	1	0
252	MAROKKO	15	0	0	0	0	0	0	0	0	0	0	0	0	0	0	0	0	0	0	0	0
261	GUINEA	6	0	0	0	0	0	0	0	0	0	0	0	0	0	0	0	0	0	0	0	0
263	SÜDAFRIKA	1	0	0	0	0	0	0	0	0	0	0	0	0	0	0	0	0	0	0	0	0
269	SENEGAL	2	0	0	0	0	0	0	0	0	0	0	0	0	0	0	0	0	0	0	0	0
273	SOMALIA	6	2	0	0	0	0	1	0	0	0	0	0	1	0	1	0	0	1	1	1	1
285	TUNESIEN	19	0	0	0	0	0	0	0	0	0	0	0	0	0	0	0	0	0	0	0	0
326	Bolivien, Plurinationaler Staat	1	0	0	0	0	0	0	0	0	0	0	0	0	0	0	0	0	0	0	0	0
351	KUBA	1	0	0	0	0	0	0	0	0	0	0	0	0	0	0	0	0	0	0	0	0
368	VEREINIGTE STAATEN (USA)	2	0	0	0	0	0	0	0	0	0	0	0	0	0	0	0	0	0	0	0	0
422	ARMENIEN	2	0	0	0	0	0	0	0	0	0	0	0	0	0	0	0	0	0	0	0	0
423	AFGHANISTAN	46	2	2	0	0	2	1	0	0	0	0	0	0	0	0	1	1	0	0	0	0
430	GEORGIEN	34	1	0	0	0	0	0	0	0	0	0	0	0	0	0	0	0	1	1	1	1
432	VIETNAM	3	0	0	0	0	0	0	0	0	0	0	0	0	0	0	0	0	0	0	0	0
436	INDIEN	2	0	0	0	0	0	0	0	0	0	0	0	0	0	0	0	0	0	0	0	0
438	IRAK	36	5	0	0	0	0	0	0	0	0	0	0	0	0	0	0	0	5	5	5	5
439	IRAN, ISLAMISCHE REPUBLIK	3	0	0	0	0	0	0	0	0	0	0	0	0	0	0	0	0	0	0	0	0
441	ISRAEL	1	0	0	0	0	0	0	0	0	0	0	0	0	0	0	0	0	0	0	0	0
445	JORDANIEN	1	0	0	0	0	0	0	0	0	0	0	0	0	0	0	0	0	0	0	0	0
451	LIBANON	2	0	0	0	0	0	0	0	0	0	0	0	0	0	0	0	0	0	0	0	0
461	PAKISTAN	1	0	0	0	0	0	0	0	0	0	0	0	0	0	0	0	0	0	0	0	0
462	PHILIPPINEN	1	0	0	0	0	0	0	0	0	0	0	0	0	0	0	0	0	0	0	0	0
470	TADSCHIKISTAN	1	0	0	0	0	0	0	0	0	0	0	0	0	0	0	0	0	0	0	0	0
471	TURKMENISTAN	2	0	0	0	0	0	0	0	0	0	0	0	0	0	0	0	0	0	0	0	0
475	SYRIEN, ARABISCHE REPUBLIK	133	8	3	0	0	3	1	1	0	1	1	1	0	0	0	0	0	4	4	4	3
476	THAILAND	3	0	0	0	0	0	0	0	0	0	0	0	0	0	0	0	0	0	0	0	0
479	CHINA	1	0	0	0	0	0	0	0	0	0	0	0	0	0	0	0	0	0	0	0	0
997	STAATENLOS	3	0	0	0	0	0	0	0	0	0	0	0	0	0	0	0	0	0	0	0	0
998	UNGEKLÄRT	7	1	1	0	0	1	0	0	0	0	0	0	0	0	0	0	0	0	0	0	0
999	KEINE ANGABEN	3	0	0	0	0	0	0	0	0	0	0	0	0	0	0	0	0	0	0	0	0

Polizeiliche Kriminalstatistik
Art: Straftaten und Staatsangehörigkeit nichtdeutscher TV

Tabelle 62 Blatt 2 Erstellungsdatum: 08.04.2025
Bereich: WARTBURGKREIS / T6
Berechnungszeitraum vom 01.01.2024 bis 31.12.2024

Schlüs-selzahl Staat	S t a a t	TV ----	Straftatenschlüssel 143211	143212	143230	145000	200000	210000	210010	210040	210050	217000	217010	220000	222000	222010	222100	222110	223000	223100	224000	225000
1	2	3	4	5	6	7	8	9	10	11	12	13	14	15	16	17	18	19	20	21	22	23
...	.....	855	16	1	3	1	307	14	2	4	1	7	7	255	117	53	72	72	1	1	165	3
121	ALBANIEN	5	0	0	0	0	2	0	0	0	0	0	0	1	1	0	1	1	0	0	0	0
122	BOSNIEN und HERZEGOWINA	1	0	0	0	0	0	0	0	0	0	0	0	0	0	0	0	0	0	0	0	0
125	BULGARIEN	30	1	0	0	0	8	1	0	0	0	1	1	8	1	0	1	1	0	0	7	0
126	DÄNEMARK	1	0	0	0	0	0	0	0	0	0	0	0	0	0	0	0	0	0	0	0	0
128	FINNLAND	1	0	0	0	0	0	0	0	0	0	0	0	0	0	0	0	0	0	0	0	0
129	FRANKREICH	2	0	0	0	0	1	0	0	0	0	0	0	1	1	1	0	0	0	0	0	0
130	KROATIEN	3	0	0	0	0	0	0	0	0	0	0	0	0	0	0	0	0	0	0	0	0
131	SLOWENIEN	2	0	0	0	0	0	0	0	0	0	0	0	0	0	0	0	0	0	0	0	0
134	GRIECHENLAND	7	0	0	0	0	2	0	0	0	0	0	0	2	1	1	0	0	0	0	1	0
137	ITALIEN	5	0	0	0	0	0	0	0	0	0	0	0	0	0	0	0	0	0	0	0	0
139	LETTLAND	4	0	0	0	0	2	0	0	0	0	0	0	2	0	0	0	0	0	0	2	0
140	MONTENEGRO	2	0	0	0	0	2	0	0	0	0	0	0	2	0	0	0	0	0	0	2	0
142	LITAUEN	5	0	0	0	0	3	0	0	0	0	0	0	2	2	1	1	1	0	0	1	0
144	NORDMAZEDONIEN	18	2	0	0	0	7	0	0	0	0	0	0	7	0	0	0	0	0	0	6	2
146	Moldau, Republik	12	0	0	0	0	1	0	0	0	0	0	0	1	1	0	1	1	0	0	0	0
148	NIEDERLANDE	4	0	0	0	0	0	0	0	0	0	0	0	0	0	0	0	0	0	0	0	0
150	KOSOVO	4	0	0	0	1	2	1	0	1	0	0	0	2	2	0	2	2	0	0	1	0
151	ÖSTERREICH	1	0	0	0	0	0	0	0	0	0	0	0	0	0	0	0	0	0	0	0	0
152	POLEN	51	1	0	1	0	21	0	0	0	0	0	0	18	4	2	2	2	0	0	14	1
153	PORTUGAL	2	0	0	0	0	2	0	0	0	0	0	0	2	0	0	0	0	0	0	2	0
154	RUMÄNIEN	83	0	0	0	0	19	0	0	0	0	0	0	15	6	3	3	3	0	0	10	0
155	SLOWAKEI	1	0	0	0	0	0	0	0	0	0	0	0	0	0	0	0	0	0	0	0	0
158	SCHWEIZ	1	0	0	0	0	0	0	0	0	0	0	0	0	0	0	0	0	0	0	0	0
160	RUSSISCHE FÖDERATION	21	0	1	0	0	4	0	0	0	0	0	0	4	3	1	2	2	0	0	2	0
161	SPANIEN	4	0	0	0	0	1	0	0	0	0	0	0	1	0	0	0	0	0	0	1	0
163	TÜRKEI	45	0	0	0	0	24	2	2	0	0	0	0	20	9	4	5	5	0	0	13	0
164	TSCHECHISCHE REPUBLIK	5	0	0	0	0	1	0	0	0	0	0	0	1	0	0	0	0	0	0	1	0
165	UNGARN	15	1	0	0	0	3	0	0	0	0	0	0	3	1	1	0	0	0	0	2	0
166	UKRAINE	87	0	0	0	0	35	5	0	0	0	5	5	29	14	12	3	3	0	0	18	0
168	VEREINIGTES KÖNIGREICH (GF	1	0	0	0	0	0	0	0	0	0	0	0	0	0	0	0	0	0	0	0	0
169	BELARUS	4	0	0	0	0	1	0	0	0	0	0	0	1	0	0	0	0	0	0	1	0
170	SERBIEN	17	1	0	0	0	7	0	0	0	0	0	0	6	3	0	3	3	0	0	4	0
181	ZYPERN	2	0	0	0	0	0	0	0	0	0	0	0	0	0	0	0	0	0	0	0	0
221	ALGERIEN	25	0	0	0	0	8	1	0	1	0	0	0	7	3	2	2	2	0	0	7	0
224	ERITREA	14	0	0	0	0	3	0	0	0	0	0	0	3	2	0	2	2	0	0	1	0
225	ÄTHIOPIEN	3	0	0	0	0	0	0	0	0	0	0	0	0	0	0	0	0	0	0	0	0
229	BENIN	4	0	0	0	0	0	0	0	0	0	0	0	0	0	0	0	0	0	0	0	0
232	NIGERIA	4	0	0	0	0	0	0	0	0	0	0	0	0	0	0	0	0	0	0	0	0
237	GAMBIA	1	0	0	0	0	0	0	0	0	0	0	0	0	0	0	0	0	0	0	0	0

248	LIBYEN	20	0	0	1	0	12	2	0	1	0	1	1	7	5	4	3	3	0	0	5	0
252	MAROKKO	15	0	0	0	0	4	0	0	0	0	0	0	3	2	1	2	2	0	0	2	0
261	GUINEA	6	0	0	0	0	2	0	0	0	0	0	0	2	0	0	0	0	0	0	2	0
263	SÜDAFRIKA	1	0	0	0	0	1	0	0	0	0	0	0	1	1	1	0	0	0	0	0	0
269	SENEGAL	2	0	0	0	0	0	0	0	0	0	0	0	0	0	0	0	0	0	0	0	0
273	SOMALIA	6	1	0	0	0	2	0	0	0	0	0	0	2	1	1	0	0	0	0	2	0
285	TUNESIEN	19	0	0	0	0	2	0	0	0	0	0	0	2	0	0	0	0	0	0	2	0
326	Bolivien, Plurinationaler Staat	1	0	0	0	0	0	0	0	0	0	0	0	0	0	0	0	0	0	0	0	0
351	KUBA	1	0	0	0	0	0	0	0	0	0	0	0	0	0	0	0	0	0	0	0	0
368	VEREINIGTE STAATEN (USA)	2	0	0	0	0	0	0	0	0	0	0	0	0	0	0	0	0	0	0	0	0
422	ARMENIEN	2	0	0	0	0	0	0	0	0	0	0	0	0	0	0	0	0	0	0	0	0
423	AFGHANISTAN	46	0	0	0	0	17	1	0	0	1	0	0	10	4	3	1	1	1	1	8	0
430	GEORGIEN	34	1	0	0	0	3	1	0	1	0	0	0	2	1	1	0	0	0	0	1	0
432	VIETNAM	3	0	0	0	0	1	0	0	0	0	0	0	1	0	0	0	0	0	0	1	0
436	INDIEN	2	0	0	0	0	0	0	0	0	0	0	0	0	0	0	0	0	0	0	0	0
438	IRAK	36	5	0	0	0	15	0	0	0	0	0	0	13	5	2	4	4	0	0	10	0
439	IRAN, ISLAMISCHE REPUBLIK	3	0	0	0	0	1	0	0	0	0	0	0	1	1	0	1	1	0	0	0	0
441	ISRAEL	1	0	0	0	0	0	0	0	0	0	0	0	0	0	0	0	0	0	0	0	0
445	JORDANIEN	1	0	0	0	0	0	0	0	0	0	0	0	0	0	0	0	0	0	0	0	0
451	LIBANON	2	0	0	0	0	0	0	0	0	0	0	0	0	0	0	0	0	0	0	0	0
461	PAKISTAN	1	0	0	0	0	0	0	0	0	0	0	0	0	0	0	0	0	0	0	0	0
462	PHILIPPINEN	1	0	0	0	0	0	0	0	0	0	0	0	0	0	0	0	0	0	0	0	0
470	TADSCHIKISTAN	1	0	0	0	0	0	0	0	0	0	0	0	0	0	0	0	0	0	0	0	0
471	TURKMENISTAN	2	0	0	0	0	0	0	0	0	0	0	0	0	0	0	0	0	0	0	0	0
475	SYRIEN, ARABISCHE REPUBLIK	133	3	0	1	0	81	0	0	0	0	0	0	68	42	12	32	32	0	0	32	0
476	THAILAND	3	0	0	0	0	1	0	0	0	0	0	0	1	0	0	0	0	0	0	1	0
479	CHINA	1	0	0	0	0	1	0	0	0	0	0	0	1	0	0	0	0	0	0	1	0
997	STAATENLOS	3	0	0	0	0	1	0	0	0	0	0	0	1	0	0	0	0	0	0	1	0
998	UNGEKLÄRT	7	0	0	0	0	1	0	0	0	0	0	0	1	1	0	1	1	0	0	0	0
999	KEINE ANGABEN	3	0	0	0	0	3	0	0	0	0	0	0	1	0	0	0	0	0	0	1	0

Polizeiliche Kriminalstatistik
Art: Straftaten und Staatsangehörigkeit nichtdeutscher TV

Tabelle 62 Blatt 3 Erstellungsdatum: 08.04.2025
Bereich: WARTBURGKREIS / T6
Berechnungszeitraum vom 01.01.2024 bis 31.12.2024

Schlüs-selzahl Staat	S t a a t	TV ----	Straftatenschlüssel 230000	232000	232100	232200	232201	232279	232300	232400	232410	3***00	3**100	3**300	300000	300010	3*1081	300050	300100	300110	300140	300300
1	2	3	4	5	6	7	8	9	10	11	12	13	14	15	16	17	18	19	20	21	22	23
...	.....	855	85	85	3	12	2	10	62	10	10	144	6	4	24	22	1	2	6	1	5	3
121	ALBANIEN	5	1	1	0	1	0	1	0	0	0	3	0	0	0	0	0	0	0	0	0	0
122	BOSNIEN und HERZEGOWINA	1	0	0	0	0	0	0	0	0	0	0	0	0	0	0	0	0	0	0	0	0
125	BULGARIEN	30	1	1	0	0	0	0	1	0	0	10	0	1	6	6	0	0	0	0	0	1
126	DÄNEMARK	1	0	0	0	0	0	0	0	0	0	0	0	0	0	0	0	0	0	0	0	0
128	FINNLAND	1	0	0	0	0	0	0	0	0	0	0	0	0	0	0	0	0	0	0	0	0
129	FRANKREICH	2	0	0	0	0	0	0	0	0	0	0	0	0	0	0	0	0	0	0	0	0
130	KROATIEN	3	0	0	0	0	0	0	0	0	0	0	0	0	0	0	0	0	0	0	0	0
131	SLOWENIEN	2	0	0	0	0	0	0	0	0	0	0	0	0	0	0	0	0	0	0	0	0
134	GRIECHENLAND	7	0	0	0	0	0	0	0	0	0	0	0	0	0	0	0	0	0	0	0	0
137	ITALIEN	5	0	0	0	0	0	0	0	0	0	0	0	0	0	0	0	0	0	0	0	0
139	LETTLAND	4	0	0	0	0	0	0	0	0	0	2	0	0	1	1	1	0	0	0	0	0
140	MONTENEGRO	2	0	0	0	0	0	0	0	0	0	0	0	0	0	0	0	0	0	0	0	0
142	LITAUEN	5	1	1	0	0	0	0	1	0	0	1	0	0	0	0	0	0	0	0	0	0
144	NORDMAZEDONIEN	18	1	1	0	0	0	0	1	0	0	5	0	0	0	0	0	0	0	0	0	0
146	Moldau, Republik	12	0	0	0	0	0	0	0	0	0	6	0	0	0	0	0	0	0	0	0	0
148	NIEDERLANDE	4	0	0	0	0	0	0	0	0	0	0	0	0	0	0	0	0	0	0	0	0
150	KOSOVO	4	0	0	0	0	0	0	0	0	0	0	0	0	0	0	0	0	0	0	0	0
151	ÖSTERREICH	1	0	0	0	0	0	0	0	0	0	0	0	0	0	0	0	0	0	0	0	0
152	POLEN	51	8	8	1	1	1	0	5	1	1	10	0	0	1	1	0	0	0	0	0	0
153	PORTUGAL	2	0	0	0	0	0	0	0	0	0	0	0	0	0	0	0	0	0	0	0	0
154	RUMÄNIEN	83	7	7	0	2	1	1	6	0	0	22	1	0	2	2	0	0	1	1	0	0
155	SLOWAKEI	1	0	0	0	0	0	0	0	0	0	0	0	0	0	0	0	0	0	0	0	0
158	SCHWEIZ	1	0	0	0	0	0	0	0	0	0	0	0	0	0	0	0	0	0	0	0	0
160	RUSSISCHE FÖDERATION	21	0	0	0	0	0	0	0	0	0	6	0	0	3	3	0	0	0	0	0	0
161	SPANIEN	4	1	1	0	0	0	0	0	1	1	1	0	0	0	0	0	0	0	0	0	0
163	TÜRKEI	45	7	7	0	0	0	0	7	0	0	0	0	0	0	0	0	0	0	0	0	0
164	TSCHECHISCHE REPUBLIK	5	0	0	0	0	0	0	0	0	0	1	0	0	0	0	0	0	0	0	0	0
165	UNGARN	15	0	0	0	0	0	0	0	0	0	3	1	0	0	0	0	0	1	0	1	0
166	UKRAINE	87	5	5	0	0	0	0	4	1	1	25	0	2	8	6	0	2	0	0	0	1
168	VEREINIGTES KÖNIGREICH (GF	1	0	0	0	0	0	0	0	0	0	0	0	0	0	0	0	0	0	0	0	0
169	BELARUS	4	0	0	0	0	0	0	0	0	0	1	0	0	0	0	0	0	0	0	0	0
170	SERBIEN	17	1	1	0	0	0	0	1	0	0	4	0	0	0	0	0	0	0	0	0	0
181	ZYPERN	2	0	0	0	0	0	0	0	0	0	0	0	0	0	0	0	0	0	0	0	0
221	ALGERIEN	25	1	1	0	0	0	0	1	0	0	6	0	0	1	1	0	0	0	0	0	0
224	ERITREA	14	0	0	0	0	0	0	0	0	0	0	0	0	0	0	0	0	0	0	0	0
225	ÄTHIOPIEN	3	0	0	0	0	0	0	0	0	0	0	0	0	0	0	0	0	0	0	0	0
229	BENIN	4	0	0	0	0	0	0	0	0	0	0	0	0	0	0	0	0	0	0	0	0
232	NIGERIA	4	0	0	0	0	0	0	0	0	0	0	0	0	0	0	0	0	0	0	0	0
237	GAMBIA	1	0	0	0	0	0	0	0	0	0	0	0	0	0	0	0	0	0	0	0	0

248	LIBYEN	20	8	8	0	1	0	1	6	1	1	8	0	1	1	1	0	0	0	0	0	1
252	MAROKKO	15	2	2	0	0	0	0	1	1	1	0	0	0	0	0	0	0	0	0	0	0
261	GUINEA	6	1	1	0	0	0	0	0	1	1	0	0	0	0	0	0	0	0	0	0	0
263	SÜDAFRIKA	1	0	0	0	0	0	0	0	0	0	0	0	0	0	0	0	0	0	0	0	0
269	SENEGAL	2	0	0	0	0	0	0	0	0	0	0	0	0	0	0	0	0	0	0	0	0
273	SOMALIA	6	0	0	0	0	0	0	0	0	0	0	0	0	0	0	0	0	0	0	0	0
285	TUNESIEN	19	0	0	0	0	0	0	0	0	0	0	0	0	0	0	0	0	0	0	0	0
326	Bolivien, Plurinationaler Staat	1	0	0	0	0	0	0	0	0	0	1	0	0	0	0	0	0	0	0	0	0
351	KUBA	1	0	0	0	0	0	0	0	0	0	0	0	0	0	0	0	0	0	0	0	0
368	VEREINIGTE STAATEN (USA)	2	0	0	0	0	0	0	0	0	0	0	0	0	0	0	0	0	0	0	0	0
422	ARMENIEN	2	0	0	0	0	0	0	0	0	0	0	0	0	0	0	0	0	0	0	0	0
423	AFGHANISTAN	46	8	8	0	1	0	1	6	2	2	4	2	0	0	0	0	0	2	0	2	0
430	GEORGIEN	34	0	0	0	0	0	0	0	0	0	10	0	0	0	0	0	0	0	0	0	0
432	VIETNAM	3	0	0	0	0	0	0	0	0	0	0	0	0	0	0	0	0	0	0	0	0
436	INDIEN	2	0	0	0	0	0	0	0	0	0	1	0	0	0	0	0	0	0	0	0	0
438	IRAK	36	4	4	0	0	0	0	4	0	0	4	0	0	1	1	0	0	0	0	0	0
439	IRAN, ISLAMISCHE REPUBLIK	3	0	0	0	0	0	0	0	0	0	1	0	0	0	0	0	0	0	0	0	0
441	ISRAEL	1	0	0	0	0	0	0	0	0	0	0	0	0	0	0	0	0	0	0	0	0
445	JORDANIEN	1	0	0	0	0	0	0	0	0	0	0	0	0	0	0	0	0	0	0	0	0
451	LIBANON	2	0	0	0	0	0	0	0	0	0	0	0	0	0	0	0	0	0	0	0	0
461	PAKISTAN	1	0	0	0	0	0	0	0	0	0	0	0	0	0	0	0	0	0	0	0	0
462	PHILIPPINEN	1	0	0	0	0	0	0	0	0	0	0	0	0	0	0	0	0	0	0	0	0
470	TADSCHIKISTAN	1	0	0	0	0	0	0	0	0	0	1	1	0	0	0	0	0	1	0	1	0
471	TURKMENISTAN	2	0	0	0	0	0	0	0	0	0	0	0	0	0	0	0	0	0	0	0	0
475	SYRIEN, ARABISCHE REPUBLIK	133	24	24	1	5	0	5	17	1	1	8	1	0	0	0	0	0	1	0	1	0
476	THAILAND	3	0	0	0	0	0	0	0	0	0	0	0	0	0	0	0	0	0	0	0	0
479	CHINA	1	1	1	0	1	0	1	0	0	0	0	0	0	0	0	0	0	0	0	0	0
997	STAATENLOS	3	0	0	0	0	0	0	0	0	0	0	0	0	0	0	0	0	0	0	0	0
998	UNGEKLÄRT	7	1	1	0	0	0	0	0	1	1	0	0	0	0	0	0	0	0	0	0	0
999	KEINE ANGABEN	3	2	2	1	0	0	0	1	0	0	0	0	0	0	0	0	0	0	0	0	0

Polizeiliche Kriminalstatistik
Art: Straftaten und Staatsangehörigkeit nichtdeutscher TV

Tabelle 62 Blatt 4 Erstellungsdatum: 08.04.2025
Bereich: WARTBURGKREIS / T6
Berechnungszeitraum vom 01.01.2024 bis 31.12.2024

Schlüs-selzahl Staat	S t a a t	TV ----	Straftatenschlüssel 300310	310*00	310000	315*00	315000	325*00	325000	326*00	326000	335*00	335000	340*00	340300	350*00	350000	390*00	390000	4***00	4**100	4**200
1	2	3	4	5	6	7	8	9	10	11	12	13	14	15	16	17	18	19	20	21	22	23
...	.....	855	3	2	2	2	2	103	15	94	94	10	10	1	1	2	2	1	1	38	1	1
121	ALBANIEN	5	0	0	0	0	0	3	0	3	3	0	0	0	0	0	0	0	0	0	0	0
122	BOSNIEN und HERZEGOWINA	1	0	0	0	0	0	0	0	0	0	0	0	0	0	0	0	0	0	1	0	0
125	BULGARIEN	30	1	0	0	0	0	3	1	2	2	0	0	0	0	0	0	0	0	0	0	0
126	DÄNEMARK	1	0	0	0	0	0	0	0	0	0	0	0	0	0	0	0	0	0	0	0	0
128	FINNLAND	1	0	0	0	0	0	0	0	0	0	0	0	0	0	0	0	0	0	0	0	0
129	FRANKREICH	2	0	0	0	0	0	0	0	0	0	0	0	0	0	0	0	0	0	0	0	0
130	KROATIEN	3	0	0	0	0	0	0	0	0	0	0	0	0	0	0	0	0	0	0	0	0
131	SLOWENIEN	2	0	0	0	0	0	0	0	0	0	0	0	0	0	0	0	0	0	2	0	0
134	GRIECHENLAND	7	0	0	0	0	0	0	0	0	0	0	0	0	0	0	0	0	0	0	0	0
137	ITALIEN	5	0	0	0	0	0	0	0	0	0	0	0	0	0	0	0	0	0	0	0	0
139	LETTLAND	4	0	0	0	1	1	0	0	0	0	1	1	0	0	0	0	0	0	1	0	0
140	MONTENEGRO	2	0	0	0	0	0	0	0	0	0	0	0	0	0	0	0	0	0	1	0	0
142	LITAUEN	5	0	0	0	1	1	0	0	0	0	0	0	0	0	0	0	0	0	0	0	0
144	NORDMAZEDONIEN	18	0	0	0	0	0	5	0	5	5	0	0	0	0	0	0	0	0	1	0	0
146	Moldau, Republik	12	0	0	0	0	0	6	0	6	6	0	0	0	0	0	0	0	0	1	0	0
148	NIEDERLANDE	4	0	0	0	0	0	0	0	0	0	0	0	0	0	0	0	0	0	0	0	0
150	KOSOVO	4	0	0	0	0	0	0	0	0	0	0	0	0	0	0	0	0	0	1	0	0
151	ÖSTERREICH	1	0	0	0	0	0	0	0	0	0	0	0	0	0	0	0	0	0	0	0	0
152	POLEN	51	0	1	1	0	0	5	1	4	4	4	4	0	0	0	0	0	0	2	1	0
153	PORTUGAL	2	0	0	0	0	0	0	0	0	0	0	0	0	0	0	0	0	0	0	0	0
154	RUMÄNIEN	83	0	0	0	0	0	16	2	14	14	2	2	0	0	1	1	0	0	9	0	0
155	SLOWAKEI	1	0	0	0	0	0	0	0	0	0	0	0	0	0	0	0	0	0	0	0	0
158	SCHWEIZ	1	0	0	0	0	0	0	0	0	0	0	0	0	0	0	0	0	0	0	0	0
160	RUSSISCHE FÖDERATION	21	0	0	0	0	0	4	1	3	3	0	0	0	0	1	1	0	0	1	0	1
161	SPANIEN	4	0	0	0	0	0	1	0	1	1	0	0	0	0	0	0	0	0	0	0	0
163	TÜRKEI	45	0	0	0	0	0	0	0	0	0	0	0	0	0	0	0	0	0	0	0	0
164	TSCHECHISCHE REPUBLIK	5	0	0	0	0	0	1	0	1	1	0	0	0	0	0	0	0	0	0	0	0
165	UNGARN	15	0	0	0	0	0	2	0	2	2	1	1	0	0	0	0	0	0	0	0	0
166	UKRAINE	87	1	0	0	0	0	15	4	12	12	0	0	1	1	0	0	0	0	2	0	0
168	VEREINIGTES KÖNIGREICH (GF	1	0	0	0	0	0	0	0	0	0	0	0	0	0	0	0	0	0	0	0	0
169	BELARUS	4	0	1	1	0	0	1	0	1	1	0	0	0	0	0	0	0	0	1	0	0
170	SERBIEN	17	0	0	0	0	0	4	0	4	4	0	0	0	0	0	0	0	0	0	0	0
181	ZYPERN	2	0	0	0	0	0	0	0	0	0	0	0	0	0	0	0	0	0	0	0	0
221	ALGERIEN	25	0	0	0	0	0	4	2	4	4	0	0	0	0	0	0	1	1	0	0	0
224	ERITREA	14	0	0	0	0	0	0	0	0	0	0	0	0	0	0	0	0	0	0	0	0
225	ÄTHIOPIEN	3	0	0	0	0	0	0	0	0	0	0	0	0	0	0	0	0	0	0	0	0
229	BENIN	4	0	0	0	0	0	0	0	0	0	0	0	0	0	0	0	0	0	0	0	0
232	NIGERIA	4	0	0	0	0	0	0	0	0	0	0	0	0	0	0	0	0	0	0	0	0
237	GAMBIA	1	0	0	0	0	0	0	0	0	0	0	0	0	0	0	0	0	0	0	0	0

248	LIBYEN	20	1	0	0	0	0	8	2	8	8	1	1	0	0	0	0	0	0	0	0	0
252	MAROKKO	15	0	0	0	0	0	0	0	0	0	0	0	0	0	0	0	0	0	0	0	0
261	GUINEA	6	0	0	0	0	0	0	0	0	0	0	0	0	0	0	0	0	0	0	0	0
263	SÜDAFRIKA	1	0	0	0	0	0	0	0	0	0	0	0	0	0	0	0	0	0	0	0	0
269	SENEGAL	2	0	0	0	0	0	0	0	0	0	0	0	0	0	0	0	0	0	1	0	0
273	SOMALIA	6	0	0	0	0	0	0	0	0	0	0	0	0	0	0	0	0	0	0	0	0
285	TUNESIEN	19	0	0	0	0	0	0	0	0	0	0	0	0	0	0	0	0	0	1	0	0
326	Bolivien, Plurinationaler Staat	1	0	0	0	0	0	1	0	1	1	0	0	0	0	0	0	0	0	0	0	0
351	KUBA	1	0	0	0	0	0	0	0	0	0	0	0	0	0	0	0	0	0	0	0	0
368	VEREINIGTE STAATEN (USA)	2	0	0	0	0	0	0	0	0	0	0	0	0	0	0	0	0	0	0	0	0
422	ARMENIEN	2	0	0	0	0	0	0	0	0	0	0	0	0	0	0	0	0	0	0	0	0
423	AFGHANISTAN	46	0	0	0	0	0	1	0	1	1	1	1	0	0	0	0	0	0	0	0	0
430	GEORGIEN	34	0	0	0	0	0	10	1	10	10	0	0	0	0	0	0	0	0	11	0	0
432	VIETNAM	3	0	0	0	0	0	0	0	0	0	0	0	0	0	0	0	0	0	0	0	0
436	INDIEN	2	0	0	0	0	0	1	0	1	1	0	0	0	0	0	0	0	0	0	0	0
438	IRAK	36	0	0	0	0	0	3	1	2	2	0	0	0	0	0	0	0	0	0	0	0
439	IRAN, ISLAMISCHE REPUBLIK	3	0	0	0	0	0	1	0	1	1	0	0	0	0	0	0	0	0	0	0	0
441	ISRAEL	1	0	0	0	0	0	0	0	0	0	0	0	0	0	0	0	0	0	0	0	0
445	JORDANIEN	1	0	0	0	0	0	0	0	0	0	0	0	0	0	0	0	0	0	0	0	0
451	LIBANON	2	0	0	0	0	0	0	0	0	0	0	0	0	0	0	0	0	0	0	0	0
461	PAKISTAN	1	0	0	0	0	0	0	0	0	0	0	0	0	0	0	0	0	0	0	0	0
462	PHILIPPINEN	1	0	0	0	0	0	0	0	0	0	0	0	0	0	0	0	0	0	0	0	0
470	TADSCHIKISTAN	1	0	0	0	0	0	0	0	0	0	0	0	0	0	0	0	0	0	0	0	0
471	TURKMENISTAN	2	0	0	0	0	0	0	0	0	0	0	0	0	0	0	0	0	0	0	0	0
475	SYRIEN, ARABISCHE REPUBLIK	133	0	0	0	0	0	8	0	8	8	0	0	0	0	0	0	0	0	1	0	0
476	THAILAND	3	0	0	0	0	0	0	0	0	0	0	0	0	0	0	0	0	0	0	0	0
479	CHINA	1	0	0	0	0	0	0	0	0	0	0	0	0	0	0	0	0	0	0	0	0
997	STAATENLOS	3	0	0	0	0	0	0	0	0	0	0	0	0	0	0	0	0	0	1	0	0
998	UNGEKLÄRT	7	0	0	0	0	0	0	0	0	0	0	0	0	0	0	0	0	0	0	0	0
999	KEINE ANGABEN	3	0	0	0	0	0	0	0	0	0	0	0	0	0	0	0	0	0	0	0	0

Polizeiliche Kriminalstatistik
Art: Straftaten und Staatsangehörigkeit nichtdeutscher TV

Tabelle 62 Blatt 5 Erstellungsdatum: 08.04.2025
Bereich: WARTBURGKREIS / T6
Berechnungszeitraum vom 01.01.2024 bis 31.12.2024

Schlüs-selzahl Staat	S t a a t	TV ----	Straftatenschlüssel 4**300	400000	400010	400020	400100	400120	400200	400210	400300	400310	410*00	410000	410010	425*00	425000	425010	425020	426*00	426000	426010
1	2	3	4	5	6	7	8	9	10	11	12	13	14	15	16	17	18	19	20	21	22	23
...	.....	855	3	11	7	4	1	1	1	1	3	3	2	2	2	15	8	3	5	7	7	2
121	ALBANIEN	5	0	0	0	0	0	0	0	0	0	0	0	0	0	0	0	0	0	0	0	0
122	BOSNIEN und HERZEGOWINA	1	0	1	1	0	0	0	0	0	0	0	0	0	0	0	0	0	0	0	0	0
125	BULGARIEN	30	0	0	0	0	0	0	0	0	0	0	0	0	0	0	0	0	0	0	0	0
126	DÄNEMARK	1	0	0	0	0	0	0	0	0	0	0	0	0	0	0	0	0	0	0	0	0
128	FINNLAND	1	0	0	0	0	0	0	0	0	0	0	0	0	0	0	0	0	0	0	0	0
129	FRANKREICH	2	0	0	0	0	0	0	0	0	0	0	0	0	0	0	0	0	0	0	0	0
130	KROATIEN	3	0	0	0	0	0	0	0	0	0	0	0	0	0	0	0	0	0	0	0	0
131	SLOWENIEN	2	0	2	0	2	0	0	0	0	0	0	0	0	0	0	0	0	0	0	0	0
134	GRIECHENLAND	7	0	0	0	0	0	0	0	0	0	0	0	0	0	0	0	0	0	0	0	0
137	ITALIEN	5	0	0	0	0	0	0	0	0	0	0	0	0	0	0	0	0	0	0	0	0
139	LETTLAND	4	0	0	0	0	0	0	0	0	0	0	0	0	0	1	0	0	0	1	1	0
140	MONTENEGRO	2	0	1	0	1	0	0	0	0	0	0	0	0	0	0	0	0	0	0	0	0
142	LITAUEN	5	0	0	0	0	0	0	0	0	0	0	0	0	0	0	0	0	0	0	0	0
144	NORDMAZEDONIEN	18	0	1	1	0	0	0	0	0	0	0	0	0	0	0	0	0	0	0	0	0
146	Moldau, Republik	12	0	0	0	0	0	0	0	0	0	0	0	0	0	0	0	0	0	0	0	0
148	NIEDERLANDE	4	0	0	0	0	0	0	0	0	0	0	0	0	0	0	0	0	0	0	0	0
150	KOSOVO	4	0	1	1	0	0	0	0	0	0	0	0	0	0	0	0	0	0	0	0	0
151	ÖSTERREICH	1	0	0	0	0	0	0	0	0	0	0	0	0	0	0	0	0	0	0	0	0
152	POLEN	51	0	1	0	1	1	1	0	0	0	0	0	0	0	0	0	0	0	0	0	0
153	PORTUGAL	2	0	0	0	0	0	0	0	0	0	0	0	0	0	0	0	0	0	0	0	0
154	RUMÄNIEN	83	1	3	3	0	0	0	0	0	1	1	0	0	0	4	4	0	4	0	0	0
155	SLOWAKEI	1	0	0	0	0	0	0	0	0	0	0	0	0	0	0	0	0	0	0	0	0
158	SCHWEIZ	1	0	0	0	0	0	0	0	0	0	0	0	0	0	0	0	0	0	0	0	0
160	RUSSISCHE FÖDERATION	21	0	0	0	0	0	0	1	1	0	0	0	0	0	0	0	0	0	0	0	0
161	SPANIEN	4	0	0	0	0	0	0	0	0	0	0	0	0	0	0	0	0	0	0	0	0
163	TÜRKEI	45	0	0	0	0	0	0	0	0	0	0	0	0	0	0	0	0	0	0	0	0
164	TSCHECHISCHE REPUBLIK	5	0	0	0	0	0	0	0	0	0	0	0	0	0	0	0	0	0	0	0	0
165	UNGARN	15	0	0	0	0	0	0	0	0	0	0	0	0	0	0	0	0	0	0	0	0
166	UKRAINE	87	2	0	0	0	0	0	0	0	2	2	0	0	0	0	0	0	0	0	0	0
168	VEREINIGTES KÖNIGREICH (GF	1	0	0	0	0	0	0	0	0	0	0	0	0	0	0	0	0	0	0	0	0
169	BELARUS	4	0	0	0	0	0	0	0	0	0	0	0	0	0	0	0	0	0	0	0	0
170	SERBIEN	17	0	0	0	0	0	0	0	0	0	0	0	0	0	0	0	0	0	0	0	0
181	ZYPERN	2	0	0	0	0	0	0	0	0	0	0	0	0	0	0	0	0	0	0	0	0
221	ALGERIEN	25	0	0	0	0	0	0	0	0	0	0	0	0	0	0	0	0	0	0	0	0
224	ERITREA	14	0	0	0	0	0	0	0	0	0	0	0	0	0	0	0	0	0	0	0	0
225	ÄTHIOPIEN	3	0	0	0	0	0	0	0	0	0	0	0	0	0	0	0	0	0	0	0	0
229	BENIN	4	0	0	0	0	0	0	0	0	0	0	0	0	0	0	0	0	0	0	0	0
232	NIGERIA	4	0	0	0	0	0	0	0	0	0	0	0	0	0	0	0	0	0	0	0	0
237	GAMBIA	1	0	0	0	0	0	0	0	0	0	0	0	0	0	0	0	0	0	0	0	0

248	LIBYEN	20	0	0	0	0	0	0	0	0	0	0	0	0	0	0	0	0	0	0	0	0
252	MAROKKO	15	0	0	0	0	0	0	0	0	0	0	0	0	0	0	0	0	0	0	0	0
261	GUINEA	6	0	0	0	0	0	0	0	0	0	0	0	0	0	0	0	0	0	0	0	0
263	SÜDAFRIKA	1	0	0	0	0	0	0	0	0	0	0	0	0	0	0	0	0	0	0	0	0
269	SENEGAL	2	0	0	0	0	0	0	0	0	0	0	0	0	0	0	0	0	0	0	0	0
273	SOMALIA	6	0	0	0	0	0	0	0	0	0	0	0	0	0	0	0	0	0	0	0	0
285	TUNESIEN	19	0	0	0	0	0	0	0	0	0	0	0	0	0	0	0	0	0	0	0	0
326	Bolivien, Plurinationaler Staat	1	0	0	0	0	0	0	0	0	0	0	0	0	0	0	0	0	0	0	0	0
351	KUBA	1	0	0	0	0	0	0	0	0	0	0	0	0	0	0	0	0	0	0	0	0
368	VEREINIGTE STAATEN (USA)	2	0	0	0	0	0	0	0	0	0	0	0	0	0	0	0	0	0	0	0	0
422	ARMENIEN	2	0	0	0	0	0	0	0	0	0	0	0	0	0	0	0	0	0	0	0	0
423	AFGHANISTAN	46	0	0	0	0	0	0	0	0	0	0	0	0	0	0	0	0	0	0	0	0
430	GEORGIEN	34	0	0	0	0	0	0	0	0	0	0	2	2	2	9	3	2	1	6	6	2
432	VIETNAM	3	0	0	0	0	0	0	0	0	0	0	0	0	0	0	0	0	0	0	0	0
436	INDIEN	2	0	0	0	0	0	0	0	0	0	0	0	0	0	0	0	0	0	0	0	0
438	IRAK	36	0	0	0	0	0	0	0	0	0	0	0	0	0	0	0	0	0	0	0	0
439	IRAN, ISLAMISCHE REPUBLIK	3	0	0	0	0	0	0	0	0	0	0	0	0	0	0	0	0	0	0	0	0
441	ISRAEL	1	0	0	0	0	0	0	0	0	0	0	0	0	0	0	0	0	0	0	0	0
445	JORDANIEN	1	0	0	0	0	0	0	0	0	0	0	0	0	0	0	0	0	0	0	0	0
451	LIBANON	2	0	0	0	0	0	0	0	0	0	0	0	0	0	0	0	0	0	0	0	0
461	PAKISTAN	1	0	0	0	0	0	0	0	0	0	0	0	0	0	0	0	0	0	0	0	0
462	PHILIPPINEN	1	0	0	0	0	0	0	0	0	0	0	0	0	0	0	0	0	0	0	0	0
470	TADSCHIKISTAN	1	0	0	0	0	0	0	0	0	0	0	0	0	0	0	0	0	0	0	0	0
471	TURKMENISTAN	2	0	0	0	0	0	0	0	0	0	0	0	0	0	0	0	0	0	0	0	0
475	SYRIEN, ARABISCHE REPUBLIK	133	0	0	0	0	0	0	0	0	0	0	0	0	0	1	1	1	0	0	0	0
476	THAILAND	3	0	0	0	0	0	0	0	0	0	0	0	0	0	0	0	0	0	0	0	0
479	CHINA	1	0	0	0	0	0	0	0	0	0	0	0	0	0	0	0	0	0	0	0	0
997	STAATENLOS	3	0	1	1	0	0	0	0	0	0	0	0	0	0	0	0	0	0	0	0	0
998	UNGEKLÄRT	7	0	0	0	0	0	0	0	0	0	0	0	0	0	0	0	0	0	0	0	0
999	KEINE ANGABEN	3	0	0	0	0	0	0	0	0	0	0	0	0	0	0	0	0	0	0	0	0

Polizeiliche Kriminalstatistik
Art: Straftaten und Staatsangehörigkeit nichtdeutscher TV

Tabelle 62 Blatt 6 Erstellungsdatum: 08.04.2025
Bereich: WARTBURGKREIS / T6
Berechnungszeitraum vom 01.01.2024 bis 31.12.2024

Schlüs-selzahl Staat	S t a a t	TV ----	Straftatenschlüssel 426020	435*00	435000	450*00	450000	450010	****00	***100	***200	***300	*01081	*10*00	*15*00	*25*00	*26*00	*35*00	*40*00	*50*00	*90*00	500000
1	2	3	4	5	6	7	8	9	10	11	12	13	14	15	16	17	18	19	20	21	22	23
...	.....	855	5	2	2	3	3	3	178	7	1	7	1	4	2	118	101	12	1	5	1	270
121	ALBANIEN	5	0	0	0	0	0	0	3	0	0	0	0	0	0	3	3	0	0	0	0	0
122	BOSNIEN und HERZEGOWINA	1	0	0	0	0	0	0	1	0	0	0	0	0	0	0	0	0	0	0	0	0
125	BULGARIEN	30	0	0	0	0	0	0	10	0	0	1	0	0	0	3	2	0	0	0	0	10
126	DÄNEMARK	1	0	0	0	0	0	0	0	0	0	0	0	0	0	0	0	0	0	0	0	1
128	FINNLAND	1	0	0	0	0	0	0	0	0	0	0	0	0	0	0	0	0	0	0	0	1
129	FRANKREICH	2	0	0	0	0	0	0	0	0	0	0	0	0	0	0	0	0	0	0	0	0
130	KROATIEN	3	0	0	0	0	0	0	0	0	0	0	0	0	0	0	0	0	0	0	0	0
131	SLOWENIEN	2	0	0	0	0	0	0	2	0	0	0	0	0	0	0	0	0	0	0	0	0
134	GRIECHENLAND	7	0	0	0	0	0	0	0	0	0	0	0	0	0	0	0	0	0	0	0	4
137	ITALIEN	5	0	0	0	0	0	0	0	0	0	0	0	0	0	0	0	0	0	0	0	4
139	LETTLAND	4	1	0	0	0	0	0	3	0	0	0	1	0	1	1	1	1	0	0	0	0
140	MONTENEGRO	2	0	0	0	0	0	0	1	0	0	0	0	0	0	0	0	0	0	0	0	0
142	LITAUEN	5	0	0	0	0	0	0	1	0	0	0	0	0	1	0	0	0	0	0	0	0
144	NORDMAZEDONIEN	18	0	0	0	0	0	0	6	0	0	0	0	0	0	5	5	0	0	0	0	4
146	Moldau, Republik	12	0	1	1	0	0	0	6	0	0	0	0	0	0	6	6	1	0	0	0	5
148	NIEDERLANDE	4	0	0	0	0	0	0	0	0	0	0	0	0	0	0	0	0	0	0	0	2
150	KOSOVO	4	0	0	0	0	0	0	1	0	0	0	0	0	0	0	0	0	0	0	0	1
151	ÖSTERREICH	1	0	0	0	0	0	0	0	0	0	0	0	0	0	0	0	0	0	0	0	1
152	POLEN	51	0	0	0	0	0	0	11	1	0	0	0	1	0	5	4	4	0	0	0	14
153	PORTUGAL	2	0	0	0	0	0	0	0	0	0	0	0	0	0	0	0	0	0	0	0	0
154	RUMÄNIEN	83	0	0	0	1	1	1	31	1	0	1	0	0	0	20	14	2	0	2	0	28
155	SLOWAKEI	1	0	0	0	0	0	0	0	0	0	0	0	0	0	0	0	0	0	0	0	1
158	SCHWEIZ	1	0	0	0	0	0	0	0	0	0	0	0	0	0	0	0	0	0	0	0	1
160	RUSSISCHE FÖDERATION	21	0	0	0	0	0	0	7	0	1	0	0	0	0	4	3	0	0	1	0	4
161	SPANIEN	4	0	0	0	0	0	0	1	0	0	0	0	0	0	1	1	0	0	0	0	0
163	TÜRKEI	45	0	0	0	0	0	0	0	0	0	0	0	0	0	0	0	0	0	0	0	14
164	TSCHECHISCHE REPUBLIK	5	0	0	0	0	0	0	1	0	0	0	0	0	0	1	1	0	0	0	0	0
165	UNGARN	15	0	0	0	0	0	0	3	1	0	0	0	0	0	2	2	1	0	0	0	9
166	UKRAINE	87	0	0	0	0	0	0	26	0	0	4	0	0	0	15	12	0	1	0	0	18
168	VEREINIGTES KÖNIGREICH (GF	1	0	0	0	0	0	0	0	0	0	0	0	0	0	0	0	0	0	0	0	1
169	BELARUS	4	0	1	1	0	0	0	1	0	0	0	0	1	0	1	1	1	0	0	0	0
170	SERBIEN	17	0	0	0	0	0	0	4	0	0	0	0	0	0	4	4	0	0	0	0	4
181	ZYPERN	2	0	0	0	0	0	0	0	0	0	0	0	0	0	0	0	0	0	0	0	1
221	ALGERIEN	25	0	0	0	0	0	0	6	0	0	0	0	0	0	4	4	0	0	0	1	14
224	ERITREA	14	0	0	0	0	0	0	0	0	0	0	0	0	0	0	0	0	0	0	0	8
225	ÄTHIOPIEN	3	0	0	0	0	0	0	0	0	0	0	0	0	0	0	0	0	0	0	0	3
229	BENIN	4	0	0	0	0	0	0	0	0	0	0	0	0	0	0	0	0	0	0	0	4
232	NIGERIA	4	0	0	0	0	0	0	0	0	0	0	0	0	0	0	0	0	0	0	0	1
237	GAMBIA	1	0	0	0	0	0	0	0	0	0	0	0	0	0	0	0	0	0	0	0	0

248	LIBYEN	20	0	0	0	0	0	0	8	0	0	1	0	0	0	8	8	1	0	0	0	5
252	MAROKKO	15	0	0	0	0	0	0	0	0	0	0	0	0	0	0	0	0	0	0	0	12
261	GUINEA	6	0	0	0	0	0	0	0	0	0	0	0	0	0	0	0	0	0	0	0	3
263	SÜDAFRIKA	1	0	0	0	0	0	0	0	0	0	0	0	0	0	0	0	0	0	0	0	0
269	SENEGAL	2	0	0	0	1	1	1	1	0	0	0	0	0	0	0	0	0	0	1	0	1
273	SOMALIA	6	0	0	0	0	0	0	0	0	0	0	0	0	0	0	0	0	0	0	0	2
285	TUNESIEN	19	0	0	0	1	1	1	1	0	0	0	0	0	0	0	0	0	0	1	0	15
326	Bolivien, Plurinationaler Staat	1	0	0	0	0	0	0	1	0	0	0	0	0	0	1	1	0	0	0	0	0
351	KUBA	1	0	0	0	0	0	0	0	0	0	0	0	0	0	0	0	0	0	0	0	0
368	VEREINIGTE STAATEN (USA)	2	0	0	0	0	0	0	0	0	0	0	0	0	0	0	0	0	0	0	0	1
422	ARMENIEN	2	0	0	0	0	0	0	0	0	0	0	0	0	0	0	0	0	0	0	0	1
423	AFGHANISTAN	46	0	0	0	0	0	0	4	2	0	0	0	0	0	1	1	1	0	0	0	19
430	GEORGIEN	34	4	0	0	0	0	0	21	0	0	0	0	2	0	19	16	0	0	0	0	9
432	VIETNAM	3	0	0	0	0	0	0	0	0	0	0	0	0	0	0	0	0	0	0	0	1
436	INDIEN	2	0	0	0	0	0	0	1	0	0	0	0	0	0	1	1	0	0	0	0	1
438	IRAK	36	0	0	0	0	0	0	4	0	0	0	0	0	0	3	2	0	0	0	0	4
439	IRAN, ISLAMISCHE REPUBLIK	3	0	0	0	0	0	0	1	0	0	0	0	0	0	1	1	0	0	0	0	1
441	ISRAEL	1	0	0	0	0	0	0	0	0	0	0	0	0	0	0	0	0	0	0	0	1
445	JORDANIEN	1	0	0	0	0	0	0	0	0	0	0	0	0	0	0	0	0	0	0	0	1
451	LIBANON	2	0	0	0	0	0	0	0	0	0	0	0	0	0	0	0	0	0	0	0	2
461	PAKISTAN	1	0	0	0	0	0	0	0	0	0	0	0	0	0	0	0	0	0	0	0	1
462	PHILIPPINEN	1	0	0	0	0	0	0	0	0	0	0	0	0	0	0	0	0	0	0	0	1
470	TADSCHIKISTAN	1	0	0	0	0	0	0	1	1	0	0	0	0	0	0	0	0	0	0	0	0
471	TURKMENISTAN	2	0	0	0	0	0	0	0	0	0	0	0	0	0	0	0	0	0	0	0	2
475	SYRIEN, ARABISCHE REPUBLIK	133	0	0	0	0	0	0	9	1	0	0	0	0	0	9	8	0	0	0	0	23
476	THAILAND	3	0	0	0	0	0	0	0	0	0	0	0	0	0	0	0	0	0	0	0	1
479	CHINA	1	0	0	0	0	0	0	0	0	0	0	0	0	0	0	0	0	0	0	0	0
997	STAATENLOS	3	0	0	0	0	0	0	1	0	0	0	0	0	0	0	0	0	0	0	0	1
998	UNGEKLÄRT	7	0	0	0	0	0	0	0	0	0	0	0	0	0	0	0	0	0	0	0	4
999	KEINE ANGABEN	3	0	0	0	0	0	0	0	0	0	0	0	0	0	0	0	0	0	0	0	0

Polizeiliche Kriminalstatistik
Art: Straftaten und Staatsangehörigkeit nichtdeutscher TV

Tabelle 62 Blatt 7 Erstellungsdatum: 08.04.2025
Bereich: WARTBURGKREIS / T6
Berechnungszeitraum vom 01.01.2024 bis 31.12.2024

Schlüs-selzahl Staat	S t a a t	TV ----	Straftatenschlüssel 510000	511000	511100	511110	511200	511201	511210	511211	511300	513000	513200	515000	515001	515079	516000	516200	516500	516510	516900	516920
1	2	3	4	5	6	7	8	9	10	11	12	13	14	15	16	17	18	19	20	21	22	23
...	.....	855	236	27	4	4	14	11	3	3	9	1	1	145	145	1	6	3	1	1	2	2
121	ALBANIEN	5	0	0	0	0	0	0	0	0	0	0	0	0	0	0	0	0	0	0	0	0
122	BOSNIEN und HERZEGOWINA	1	0	0	0	0	0	0	0	0	0	0	0	0	0	0	0	0	0	0	0	0
125	BULGARIEN	30	9	3	0	0	2	2	0	0	1	0	0	1	1	0	0	0	0	0	0	0
126	DÄNEMARK	1	1	0	0	0	0	0	0	0	0	0	0	1	1	0	0	0	0	0	0	0
128	FINNLAND	1	1	0	0	0	0	0	0	0	0	0	0	1	1	0	0	0	0	0	0	0
129	FRANKREICH	2	0	0	0	0	0	0	0	0	0	0	0	0	0	0	0	0	0	0	0	0
130	KROATIEN	3	0	0	0	0	0	0	0	0	0	0	0	0	0	0	0	0	0	0	0	0
131	SLOWENIEN	2	0	0	0	0	0	0	0	0	0	0	0	0	0	0	0	0	0	0	0	0
134	GRIECHENLAND	7	3	0	0	0	0	0	0	0	0	0	0	1	1	0	0	0	0	0	0	0
137	ITALIEN	5	3	0	0	0	0	0	0	0	0	0	0	1	1	0	0	0	0	0	0	0
139	LETTLAND	4	0	0	0	0	0	0	0	0	0	0	0	0	0	0	0	0	0	0	0	0
140	MONTENEGRO	2	0	0	0	0	0	0	0	0	0	0	0	0	0	0	0	0	0	0	0	0
142	LITAUEN	5	0	0	0	0	0	0	0	0	0	0	0	0	0	0	0	0	0	0	0	0
144	NORDMAZEDONIEN	18	4	0	0	0	0	0	0	0	0	0	0	4	4	0	0	0	0	0	0	0
146	Moldau, Republik	12	4	2	0	0	0	0	0	0	2	0	0	2	2	0	0	0	0	0	0	0
148	NIEDERLANDE	4	2	0	0	0	0	0	0	0	0	0	0	0	0	0	0	0	0	0	0	0
150	KOSOVO	4	1	0	0	0	0	0	0	0	0	0	0	1	1	0	0	0	0	0	0	0
151	ÖSTERREICH	1	1	0	0	0	0	0	0	0	0	0	0	1	1	0	0	0	0	0	0	0
152	POLEN	51	9	3	0	0	2	2	0	0	1	0	0	4	4	0	0	0	0	0	0	0
153	PORTUGAL	2	0	0	0	0	0	0	0	0	0	0	0	0	0	0	0	0	0	0	0	0
154	RUMÄNIEN	83	21	2	1	1	1	1	0	0	0	0	0	8	8	0	1	1	0	0	0	0
155	SLOWAKEI	1	1	0	0	0	0	0	0	0	0	0	0	1	1	0	0	0	0	0	0	0
158	SCHWEIZ	1	1	0	0	0	0	0	0	0	0	0	0	0	0	0	1	0	0	0	1	1
160	RUSSISCHE FÖDERATION	21	3	0	0	0	0	0	0	0	0	0	0	1	1	0	0	0	0	0	0	0
161	SPANIEN	4	0	0	0	0	0	0	0	0	0	0	0	0	0	0	0	0	0	0	0	0
163	TÜRKEI	45	12	0	0	0	0	0	0	0	0	0	0	5	5	0	2	0	1	1	1	1
164	TSCHECHISCHE REPUBLIK	5	0	0	0	0	0	0	0	0	0	0	0	0	0	0	0	0	0	0	0	0
165	UNGARN	15	9	2	1	1	0	0	0	0	1	0	0	5	5	0	0	0	0	0	0	0
166	UKRAINE	87	17	3	0	0	3	2	1	1	0	0	0	12	12	0	0	0	0	0	0	0
168	VEREINIGTES KÖNIGREICH (GF	1	1	0	0	0	0	0	0	0	0	0	0	0	0	0	0	0	0	0	0	0
169	BELARUS	4	0	0	0	0	0	0	0	0	0	0	0	0	0	0	0	0	0	0	0	0
170	SERBIEN	17	4	1	1	1	0	0	0	0	0	0	0	2	2	0	0	0	0	0	0	0
181	ZYPERN	2	1	1	0	0	1	1	0	0	0	0	0	0	0	0	0	0	0	0	0	0
221	ALGERIEN	25	14	0	0	0	0	0	0	0	0	0	0	10	10	0	1	1	0	0	0	0
224	ERITREA	14	8	0	0	0	0	0	0	0	0	0	0	8	8	0	0	0	0	0	0	0
225	ÄTHIOPIEN	3	3	0	0	0	0	0	0	0	0	0	0	2	2	0	0	0	0	0	0	0
229	BENIN	4	4	0	0	0	0	0	0	0	0	0	0	4	4	0	0	0	0	0	0	0
232	NIGERIA	4	1	0	0	0	0	0	0	0	0	0	0	0	0	0	0	0	0	0	0	0
237	GAMBIA	1	0	0	0	0	0	0	0	0	0	0	0	0	0	0	0	0	0	0	0	0

248	LIBYEN	20	5	0	0	0	0	0	0	0	0	0	0	4	4	0	1	1	0	0	0	0
252	MAROKKO	15	12	0	0	0	0	0	0	0	0	0	0	10	10	0	0	0	0	0	0	0
261	GUINEA	6	3	0	0	0	0	0	0	0	0	0	0	3	3	0	0	0	0	0	0	0
263	SÜDAFRIKA	1	0	0	0	0	0	0	0	0	0	0	0	0	0	0	0	0	0	0	0	0
269	SENEGAL	2	1	0	0	0	0	0	0	0	0	0	0	1	1	0	0	0	0	0	0	0
273	SOMALIA	6	2	0	0	0	0	0	0	0	0	0	0	2	2	0	0	0	0	0	0	0
285	TUNESIEN	19	14	0	0	0	0	0	0	0	0	0	0	13	13	0	0	0	0	0	0	0
326	Bolivien, Plurinationaler Staat	1	0	0	0	0	0	0	0	0	0	0	0	0	0	0	0	0	0	0	0	0
351	KUBA	1	0	0	0	0	0	0	0	0	0	0	0	0	0	0	0	0	0	0	0	0
368	VEREINIGTE STAATEN (USA)	2	1	1	0	0	1	1	0	0	0	0	0	0	0	0	0	0	0	0	0	0
422	ARMENIEN	2	1	0	0	0	0	0	0	0	0	0	0	0	0	0	0	0	0	0	0	0
423	AFGHANISTAN	46	19	0	0	0	0	0	0	0	0	0	0	14	14	0	0	0	0	0	0	0
430	GEORGIEN	34	5	2	0	0	0	0	0	0	2	0	0	2	2	0	0	0	0	0	0	0
432	VIETNAM	3	1	0	0	0	0	0	0	0	0	0	0	1	1	0	0	0	0	0	0	0
436	INDIEN	2	1	0	0	0	0	0	0	0	0	0	0	1	1	0	0	0	0	0	0	0
438	IRAK	36	2	0	0	0	0	0	0	0	0	0	0	2	2	0	0	0	0	0	0	0
439	IRAN, ISLAMISCHE REPUBLIK	3	1	0	0	0	0	0	0	0	0	0	0	1	1	0	0	0	0	0	0	0
441	ISRAEL	1	1	0	0	0	0	0	0	0	0	1	1	0	0	0	0	0	0	0	0	0
445	JORDANIEN	1	1	0	0	0	0	0	0	0	0	0	0	1	1	0	0	0	0	0	0	0
451	LIBANON	2	2	1	0	0	1	1	0	0	0	0	0	0	0	0	0	0	0	0	0	0
461	PAKISTAN	1	1	0	0	0	0	0	0	0	0	0	0	1	1	0	0	0	0	0	0	0
462	PHILIPPINEN	1	1	1	0	0	1	1	0	0	0	0	0	0	0	0	0	0	0	0	0	0
470	TADSCHIKISTAN	1	0	0	0	0	0	0	0	0	0	0	0	0	0	0	0	0	0	0	0	0
471	TURKMENISTAN	2	2	2	0	0	2	0	2	2	0	0	0	0	0	0	0	0	0	0	0	0
475	SYRIEN, ARABISCHE REPUBLIK	133	18	1	0	0	0	0	0	0	1	0	0	12	12	1	0	0	0	0	0	0
476	THAILAND	3	0	0	0	0	0	0	0	0	0	0	0	0	0	0	0	0	0	0	0	0
479	CHINA	1	0	0	0	0	0	0	0	0	0	0	0	0	0	0	0	0	0	0	0	0
997	STAATENLOS	3	1	1	1	1	0	0	0	0	0	0	0	0	0	0	0	0	0	0	0	0
998	UNGEKLÄRT	7	3	1	0	0	0	0	0	0	1	0	0	2	2	0	0	0	0	0	0	0
999	KEINE ANGABEN	3	0	0	0	0	0	0	0	0	0	0	0	0	0	0	0	0	0	0	0	0

Polizeiliche Kriminalstatistik
Art: Straftaten und Staatsangehörigkeit nichtdeutscher TV

Tabelle 62 Blatt 8
Bereich: WARTBURGKREIS / T6
Berechnungszeitraum vom 01.01.2024 bis 31.12.2024

Erstellungsdatum: 08.04.2025

Schlüs-selzahl Staat	S t a a t	TV ----	Straftatenschlüssel 517000	517100	517500	517510	517800	518200	518300	518301	518900	520000	521000	521079	522000	530000	530079	531000	540000	540006	540020	540029
1	2	3	4	5	6	7	8	9	10	11	12	13	14	15	16	17	18	19	20	21	22	23
...	.....	855	58	4	1	1	1	1	3	3	48	3	1	1	2	10	8	2	23	4	19	19
121	ALBANIEN	5	0	0	0	0	0	0	0	0	0	0	0	0	0	0	0	0	0	0	0	0
122	BOSNIEN und HERZEGOWINA	1	0	0	0	0	0	0	0	0	0	0	0	0	0	0	0	0	0	0	0	0
125	BULGARIEN	30	5	0	0	0	0	0	0	0	5	0	0	0	0	0	0	0	2	2	0	0
126	DÄNEMARK	1	0	0	0	0	0	0	0	0	0	0	0	0	0	0	0	0	0	0	0	0
128	FINNLAND	1	0	0	0	0	0	0	0	0	0	0	0	0	0	0	0	0	0	0	0	0
129	FRANKREICH	2	0	0	0	0	0	0	0	0	0	0	0	0	0	0	0	0	0	0	0	0
130	KROATIEN	3	0	0	0	0	0	0	0	0	0	0	0	0	0	0	0	0	0	0	0	0
131	SLOWENIEN	2	0	0	0	0	0	0	0	0	0	0	0	0	0	0	0	0	0	0	0	0
134	GRIECHENLAND	7	2	0	0	0	0	0	2	2	0	0	0	0	0	0	0	0	1	0	1	1
137	ITALIEN	5	2	0	0	0	0	0	0	0	2	0	0	0	0	0	0	0	1	0	1	1
139	LETTLAND	4	0	0	0	0	0	0	0	0	0	0	0	0	0	0	0	0	0	0	0	0
140	MONTENEGRO	2	0	0	0	0	0	0	0	0	0	0	0	0	0	0	0	0	0	0	0	0
142	LITAUEN	5	0	0	0	0	0	0	0	0	0	0	0	0	0	0	0	0	0	0	0	0
144	NORDMAZEDONIEN	18	0	0	0	0	0	0	0	0	0	0	0	0	0	0	0	0	0	0	0	0
146	Moldau, Republik	12	0	0	0	0	0	0	0	0	0	0	0	0	0	1	1	0	0	0	0	0
148	NIEDERLANDE	4	2	0	0	0	0	1	0	0	1	0	0	0	0	0	0	0	0	0	0	0
150	KOSOVO	4	0	0	0	0	0	0	0	0	0	0	0	0	0	0	0	0	0	0	0	0
151	ÖSTERREICH	1	0	0	0	0	0	0	0	0	0	0	0	0	0	0	0	0	0	0	0	0
152	POLEN	51	2	0	0	0	0	0	0	0	2	0	0	0	0	1	1	0	3	0	3	3
153	PORTUGAL	2	0	0	0	0	0	0	0	0	0	0	0	0	0	0	0	0	0	0	0	0
154	RUMÄNIEN	83	10	4	0	0	0	0	0	0	6	0	0	0	0	3	1	2	3	1	2	2
155	SLOWAKEI	1	0	0	0	0	0	0	0	0	0	0	0	0	0	0	0	0	0	0	0	0
158	SCHWEIZ	1	0	0	0	0	0	0	0	0	0	0	0	0	0	0	0	0	0	0	0	0
160	RUSSISCHE FÖDERATION	21	2	0	0	0	0	0	0	0	2	0	0	0	0	1	1	0	0	0	0	0
161	SPANIEN	4	0	0	0	0	0	0	0	0	0	0	0	0	0	0	0	0	0	0	0	0
163	TÜRKEI	45	5	0	0	0	0	0	1	1	4	1	0	0	1	1	1	0	0	0	0	0
164	TSCHECHISCHE REPUBLIK	5	0	0	0	0	0	0	0	0	0	0	0	0	0	0	0	0	0	0	0	0
165	UNGARN	15	2	0	0	0	1	0	0	0	1	0	0	0	0	0	0	0	0	0	0	0
166	UKRAINE	87	2	0	0	0	0	0	0	0	2	0	0	0	0	0	0	0	1	0	1	1
168	VEREINIGTES KÖNIGREICH (GF	1	1	0	0	0	0	0	0	0	1	0	0	0	0	0	0	0	0	0	0	0
169	BELARUS	4	0	0	0	0	0	0	0	0	0	0	0	0	0	0	0	0	0	0	0	0
170	SERBIEN	17	1	0	0	0	0	0	0	0	1	0	0	0	0	0	0	0	0	0	0	0
181	ZYPERN	2	0	0	0	0	0	0	0	0	0	0	0	0	0	0	0	0	0	0	0	0
221	ALGERIEN	25	4	0	1	1	0	0	0	0	3	0	0	0	0	1	1	0	1	0	1	1
224	ERITREA	14	0	0	0	0	0	0	0	0	0	0	0	0	0	0	0	0	0	0	0	0
225	ÄTHIOPIEN	3	1	0	0	0	0	0	0	0	1	0	0	0	0	0	0	0	0	0	0	0
229	BENIN	4	0	0	0	0	0	0	0	0	0	0	0	0	0	0	0	0	0	0	0	0
232	NIGERIA	4	1	0	0	0	0	0	0	0	1	0	0	0	0	0	0	0	0	0	0	0
237	GAMBIA	1	0	0	0	0	0	0	0	0	0	0	0	0	0	0	0	0	0	0	0	0

248	LIBYEN	20	0	0	0	0	0	0	0	0	0	0	0	0	0	1	1	0	0	0	0	0
252	MAROKKO	15	2	0	0	0	0	0	0	0	2	0	0	0	0	0	0	0	0	0	0	0
261	GUINEA	6	0	0	0	0	0	0	0	0	0	0	0	0	0	0	0	0	0	0	0	0
263	SÜDAFRIKA	1	0	0	0	0	0	0	0	0	0	0	0	0	0	0	0	0	0	0	0	0
269	SENEGAL	2	0	0	0	0	0	0	0	0	0	0	0	0	0	0	0	0	0	0	0	0
273	SOMALIA	6	0	0	0	0	0	0	0	0	0	0	0	0	0	0	0	0	0	0	0	0
285	TUNESIEN	19	1	0	0	0	0	0	0	0	1	1	1	1	0	0	0	0	0	0	0	0
326	Bolivien, Plurinationaler Staat	1	0	0	0	0	0	0	0	0	0	0	0	0	0	0	0	0	0	0	0	0
351	KUBA	1	0	0	0	0	0	0	0	0	0	0	0	0	0	0	0	0	0	0	0	0
368	VEREINIGTE STAATEN (USA)	2	0	0	0	0	0	0	0	0	0	0	0	0	0	0	0	0	0	0	0	0
422	ARMENIEN	2	1	0	0	0	0	0	0	0	1	0	0	0	0	0	0	0	0	0	0	0
423	AFGHANISTAN	46	5	0	0	0	0	0	0	0	5	0	0	0	0	0	0	0	0	0	0	0
430	GEORGIEN	34	1	0	0	0	0	0	0	0	1	0	0	0	0	0	0	0	4	1	3	3
432	VIETNAM	3	0	0	0	0	0	0	0	0	0	0	0	0	0	0	0	0	0	0	0	0
436	INDIEN	2	0	0	0	0	0	0	0	0	0	0	0	0	0	0	0	0	0	0	0	0
438	IRAK	36	0	0	0	0	0	0	0	0	0	0	0	0	0	0	0	0	2	0	2	2
439	IRAN, ISLAMISCHE REPUBLIK	3	0	0	0	0	0	0	0	0	0	0	0	0	0	0	0	0	0	0	0	0
441	ISRAEL	1	0	0	0	0	0	0	0	0	0	0	0	0	0	0	0	0	0	0	0	0
445	JORDANIEN	1	0	0	0	0	0	0	0	0	0	0	0	0	0	0	0	0	0	0	0	0
451	LIBANON	2	1	0	0	0	0	0	0	0	1	0	0	0	0	0	0	0	0	0	0	0
461	PAKISTAN	1	0	0	0	0	0	0	0	0	0	0	0	0	0	0	0	0	0	0	0	0
462	PHILIPPINEN	1	0	0	0	0	0	0	0	0	0	0	0	0	0	0	0	0	0	0	0	0
470	TADSCHIKISTAN	1	0	0	0	0	0	0	0	0	0	0	0	0	0	0	0	0	0	0	0	0
471	TURKMENISTAN	2	0	0	0	0	0	0	0	0	0	0	0	0	0	0	0	0	0	0	0	0
475	SYRIEN, ARABISCHE REPUBLIK	133	5	0	0	0	0	0	0	0	5	1	0	0	1	0	0	0	4	0	4	4
476	THAILAND	3	0	0	0	0	0	0	0	0	0	0	0	0	0	1	1	0	0	0	0	0
479	CHINA	1	0	0	0	0	0	0	0	0	0	0	0	0	0	0	0	0	0	0	0	0
997	STAATENLOS	3	0	0	0	0	0	0	0	0	0	0	0	0	0	0	0	0	0	0	0	0
998	UNGEKLÄRT	7	0	0	0	0	0	0	0	0	0	0	0	0	0	0	0	0	1	0	1	1
999	KEINE ANGABEN	3	0	0	0	0	0	0	0	0	0	0	0	0	0	0	0	0	0	0	0	0

Polizeiliche Kriminalstatistik
Art: Straftaten und Staatsangehörigkeit nichtdeutscher TV

Tabelle 62 Blatt 9 Erstellungsdatum: 08.04.2025
Bereich: WARTBURGKREIS / T6
Berechnungszeitraum vom 01.01.2024 bis 31.12.2024

Schlüs-selzahl Staat	S t a a t	TV ----	Straftatenschlüssel 550000	552000	552020	553000	553200	553210	560000	563000	600000	610000	610079	620000	620001	621000	621100	621110	621120	622000	622100	624000
1	2	3	4	5	6	7	8	9	10	11	12	13	14	15	16	17	18	19	20	21	22	23
...	.....	855	2	1	1	1	1	1	1	1	151	2	2	52	5	17	17	10	8	30	30	2
121	ALBANIEN	5	0	0	0	0	0	0	0	0	0	0	0	0	0	0	0	0	0	0	0	0
122	BOSNIEN und HERZEGOWINA	1	0	0	0	0	0	0	0	0	0	0	0	0	0	0	0	0	0	0	0	0
125	BULGARIEN	30	0	0	0	0	0	0	0	0	3	0	0	0	0	0	0	0	0	0	0	0
126	DÄNEMARK	1	0	0	0	0	0	0	0	0	0	0	0	0	0	0	0	0	0	0	0	0
128	FINNLAND	1	0	0	0	0	0	0	0	0	0	0	0	0	0	0	0	0	0	0	0	0
129	FRANKREICH	2	0	0	0	0	0	0	0	0	0	0	0	0	0	0	0	0	0	0	0	0
130	KROATIEN	3	0	0	0	0	0	0	0	0	3	0	0	2	0	0	0	0	0	1	1	0
131	SLOWENIEN	2	0	0	0	0	0	0	0	0	0	0	0	0	0	0	0	0	0	0	0	0
134	GRIECHENLAND	7	0	0	0	0	0	0	0	0	0	0	0	0	0	0	0	0	0	0	0	0
137	ITALIEN	5	0	0	0	0	0	0	0	0	1	0	0	0	0	0	0	0	0	0	0	0
139	LETTLAND	4	0	0	0	0	0	0	0	0	0	0	0	0	0	0	0	0	0	0	0	0
140	MONTENEGRO	2	0	0	0	0	0	0	0	0	2	0	0	1	0	0	0	0	0	1	1	0
142	LITAUEN	5	0	0	0	0	0	0	0	0	1	0	0	1	0	0	0	0	0	1	1	0
144	NORDMAZEDONIEN	18	0	0	0	0	0	0	0	0	1	0	0	0	0	0	0	0	0	0	0	0
146	Moldau, Republik	12	0	0	0	0	0	0	0	0	2	0	0	2	0	0	0	0	0	2	2	0
148	NIEDERLANDE	4	0	0	0	0	0	0	0	0	0	0	0	0	0	0	0	0	0	0	0	0
150	KOSOVO	4	0	0	0	0	0	0	0	0	0	0	0	0	0	0	0	0	0	0	0	0
151	ÖSTERREICH	1	0	0	0	0	0	0	0	0	0	0	0	0	0	0	0	0	0	0	0	0
152	POLEN	51	1	1	1	0	0	0	0	0	10	0	0	4	0	1	1	0	1	3	3	0
153	PORTUGAL	2	0	0	0	0	0	0	0	0	0	0	0	0	0	0	0	0	0	0	0	0
154	RUMÄNIEN	83	1	0	0	1	1	1	1	1	10	0	0	1	0	0	0	0	0	1	1	0
155	SLOWAKEI	1	0	0	0	0	0	0	0	0	0	0	0	0	0	0	0	0	0	0	0	0
158	SCHWEIZ	1	0	0	0	0	0	0	0	0	0	0	0	0	0	0	0	0	0	0	0	0
160	RUSSISCHE FÖDERATION	21	0	0	0	0	0	0	0	0	7	0	0	1	0	1	1	1	0	0	0	0
161	SPANIEN	4	0	0	0	0	0	0	0	0	0	0	0	0	0	0	0	0	0	0	0	0
163	TÜRKEI	45	0	0	0	0	0	0	0	0	5	0	0	1	0	1	1	0	1	0	0	0
164	TSCHECHISCHE REPUBLIK	5	0	0	0	0	0	0	0	0	2	0	0	0	0	0	0	0	0	0	0	0
165	UNGARN	15	0	0	0	0	0	0	0	0	1	0	0	0	0	0	0	0	0	0	0	0
166	UKRAINE	87	0	0	0	0	0	0	0	0	20	0	0	8	0	3	3	1	3	6	6	0
168	VEREINIGTES KÖNIGREICH (GF	1	0	0	0	0	0	0	0	0	0	0	0	0	0	0	0	0	0	0	0	0
169	BELARUS	4	0	0	0	0	0	0	0	0	3	0	0	2	1	1	1	1	0	1	1	0
170	SERBIEN	17	0	0	0	0	0	0	0	0	1	0	0	0	0	0	0	0	0	0	0	0
181	ZYPERN	2	0	0	0	0	0	0	0	0	1	0	0	0	0	0	0	0	0	0	0	0
221	ALGERIEN	25	0	0	0	0	0	0	0	0	4	0	0	3	1	2	2	2	0	1	1	0
224	ERITREA	14	0	0	0	0	0	0	0	0	3	0	0	2	0	1	1	1	0	1	1	0
225	ÄTHIOPIEN	3	0	0	0	0	0	0	0	0	0	0	0	0	0	0	0	0	0	0	0	0
229	BENIN	4	0	0	0	0	0	0	0	0	0	0	0	0	0	0	0	0	0	0	0	0
232	NIGERIA	4	0	0	0	0	0	0	0	0	3	0	0	1	0	1	1	1	0	0	0	0
237	GAMBIA	1	0	0	0	0	0	0	0	0	1	0	0	0	0	0	0	0	0	0	0	0

248	LIBYEN	20	0	0	0	0	0	0	0	0	7	0	0	4	1	1	1	1	0	2	2	0
252	MAROKKO	15	0	0	0	0	0	0	0	0	1	0	0	1	0	1	1	0	1	0	0	0
261	GUINEA	6	0	0	0	0	0	0	0	0	1	0	0	1	0	1	1	1	0	0	0	0
263	SÜDAFRIKA	1	0	0	0	0	0	0	0	0	0	0	0	0	0	0	0	0	0	0	0	0
269	SENEGAL	2	0	0	0	0	0	0	0	0	0	0	0	0	0	0	0	0	0	0	0	0
273	SOMALIA	6	0	0	0	0	0	0	0	0	1	0	0	1	0	0	0	0	0	1	1	0
285	TUNESIEN	19	0	0	0	0	0	0	0	0	1	0	0	0	0	0	0	0	0	0	0	0
326	Bolivien, Plurinationaler Staat	1	0	0	0	0	0	0	0	0	0	0	0	0	0	0	0	0	0	0	0	0
351	KUBA	1	0	0	0	0	0	0	0	0	1	0	0	0	0	0	0	0	0	0	0	0
368	VEREINIGTE STAATEN (USA)	2	0	0	0	0	0	0	0	0	1	0	0	0	0	0	0	0	0	0	0	0
422	ARMENIEN	2	0	0	0	0	0	0	0	0	0	0	0	0	0	0	0	0	0	0	0	0
423	AFGHANISTAN	46	0	0	0	0	0	0	0	0	9	2	2	1	0	0	0	0	0	1	1	0
430	GEORGIEN	34	0	0	0	0	0	0	0	0	2	0	0	1	1	0	0	0	0	0	0	0
432	VIETNAM	3	0	0	0	0	0	0	0	0	0	0	0	0	0	0	0	0	0	0	0	0
436	INDIEN	2	0	0	0	0	0	0	0	0	0	0	0	0	0	0	0	0	0	0	0	0
438	IRAK	36	0	0	0	0	0	0	0	0	12	0	0	5	1	1	1	0	1	2	2	1
439	IRAN, ISLAMISCHE REPUBLIK	3	0	0	0	0	0	0	0	0	0	0	0	0	0	0	0	0	0	0	0	0
441	ISRAEL	1	0	0	0	0	0	0	0	0	0	0	0	0	0	0	0	0	0	0	0	0
445	JORDANIEN	1	0	0	0	0	0	0	0	0	0	0	0	0	0	0	0	0	0	0	0	0
451	LIBANON	2	0	0	0	0	0	0	0	0	0	0	0	0	0	0	0	0	0	0	0	0
461	PAKISTAN	1	0	0	0	0	0	0	0	0	0	0	0	0	0	0	0	0	0	0	0	0
462	PHILIPPINEN	1	0	0	0	0	0	0	0	0	0	0	0	0	0	0	0	0	0	0	0	0
470	TADSCHIKISTAN	1	0	0	0	0	0	0	0	0	0	0	0	0	0	0	0	0	0	0	0	0
471	TURKMENISTAN	2	0	0	0	0	0	0	0	0	0	0	0	0	0	0	0	0	0	0	0	0
475	SYRIEN, ARABISCHE REPUBLIK	133	0	0	0	0	0	0	0	0	29	0	0	7	0	2	2	1	1	4	4	1
476	THAILAND	3	0	0	0	0	0	0	0	0	2	0	0	2	0	0	0	0	0	2	2	0
479	CHINA	1	0	0	0	0	0	0	0	0	0	0	0	0	0	0	0	0	0	0	0	0
997	STAATENLOS	3	0	0	0	0	0	0	0	0	0	0	0	0	0	0	0	0	0	0	0	0
998	UNGEKLÄRT	7	0	0	0	0	0	0	0	0	0	0	0	0	0	0	0	0	0	0	0	0
999	KEINE ANGABEN	3	0	0	0	0	0	0	0	0	0	0	0	0	0	0	0	0	0	0	0	0

Polizeiliche Kriminalstatistik
Art: Straftaten und Staatsangehörigkeit nichtdeutscher TV

Tabelle 62 Blatt 10 Erstellungsdatum: 08.04.2025
Bereich: WARTBURGKREIS / T6
Berechnungszeitraum vom 01.01.2024 bis 31.12.2024

Schlüs-selzahl Staat	S t a a t	TV ----	Straftatenschlüssel 624079	624200	624201	626000	626079	630000	633000	640000	640010	641000	641010	660000	662000	662001	663000	670000	670007	670016	670025	670034
1	2	3	4	5	6	7	8	9	10	11	12	13	14	15	16	17	18	19	20	21	22	23
...	.....	855	1	1	1	1	1	8	8	3	2	1	1	7	6	6	1	91	3	1	1	3
121	ALBANIEN	5	0	0	0	0	0	0	0	0	0	0	0	0	0	0	0	0	0	0	0	0
122	BOSNIEN und HERZEGOWINA	1	0	0	0	0	0	0	0	0	0	0	0	0	0	0	0	0	0	0	0	0
125	BULGARIEN	30	0	0	0	0	0	1	1	0	0	0	0	2	2	2	0	0	0	0	0	0
126	DÄNEMARK	1	0	0	0	0	0	0	0	0	0	0	0	0	0	0	0	0	0	0	0	0
128	FINNLAND	1	0	0	0	0	0	0	0	0	0	0	0	0	0	0	0	0	0	0	0	0
129	FRANKREICH	2	0	0	0	0	0	0	0	0	0	0	0	0	0	0	0	0	0	0	0	0
130	KROATIEN	3	0	0	0	1	1	1	1	0	0	0	0	0	0	0	0	0	0	0	0	0
131	SLOWENIEN	2	0	0	0	0	0	0	0	0	0	0	0	0	0	0	0	0	0	0	0	0
134	GRIECHENLAND	7	0	0	0	0	0	0	0	0	0	0	0	0	0	0	0	0	0	0	0	0
137	ITALIEN	5	0	0	0	0	0	0	0	0	0	0	0	0	0	0	0	1	0	1	0	0
139	LETTLAND	4	0	0	0	0	0	0	0	0	0	0	0	0	0	0	0	0	0	0	0	0
140	MONTENEGRO	2	0	0	0	0	0	0	0	0	0	0	0	0	0	0	0	1	0	0	0	0
142	LITAUEN	5	0	0	0	0	0	0	0	0	0	0	0	0	0	0	0	0	0	0	0	0
144	NORDMAZEDONIEN	18	0	0	0	0	0	1	1	0	0	0	0	0	0	0	0	0	0	0	0	0
146	Moldau, Republik	12	0	0	0	0	0	0	0	0	0	0	0	0	0	0	0	0	0	0	0	0
148	NIEDERLANDE	4	0	0	0	0	0	0	0	0	0	0	0	0	0	0	0	0	0	0	0	0
150	KOSOVO	4	0	0	0	0	0	0	0	0	0	0	0	0	0	0	0	0	0	0	0	0
151	ÖSTERREICH	1	0	0	0	0	0	0	0	0	0	0	0	0	0	0	0	0	0	0	0	0
152	POLEN	51	0	0	0	0	0	1	1	1	0	1	1	0	0	0	0	4	0	0	0	0
153	PORTUGAL	2	0	0	0	0	0	0	0	0	0	0	0	0	0	0	0	0	0	0	0	0
154	RUMÄNIEN	83	0	0	0	0	0	0	0	0	0	0	0	3	2	2	1	8	0	0	0	0
155	SLOWAKEI	1	0	0	0	0	0	0	0	0	0	0	0	0	0	0	0	0	0	0	0	0
158	SCHWEIZ	1	0	0	0	0	0	0	0	0	0	0	0	0	0	0	0	0	0	0	0	0
160	RUSSISCHE FÖDERATION	21	0	0	0	0	0	0	0	0	0	0	0	0	0	0	0	6	0	0	0	0
161	SPANIEN	4	0	0	0	0	0	0	0	0	0	0	0	0	0	0	0	0	0	0	0	0
163	TÜRKEI	45	0	0	0	0	0	1	1	0	0	0	0	0	0	0	0	4	0	0	0	0
164	TSCHECHISCHE REPUBLIK	5	0	0	0	0	0	0	0	0	0	0	0	0	0	0	0	2	0	0	0	0
165	UNGARN	15	0	0	0	0	0	0	0	0	0	0	0	0	0	0	0	1	0	0	0	1
166	UKRAINE	87	0	0	0	0	0	0	0	0	0	0	0	2	2	2	0	10	0	0	0	0
168	VEREINIGTES KÖNIGREICH (GF	1	0	0	0	0	0	0	0	0	0	0	0	0	0	0	0	0	0	0	0	0
169	BELARUS	4	0	0	0	0	0	0	0	0	0	0	0	0	0	0	0	2	1	0	0	0
170	SERBIEN	17	0	0	0	0	0	0	0	0	0	0	0	0	0	0	0	1	0	0	0	0
181	ZYPERN	2	0	0	0	0	0	0	0	0	0	0	0	0	0	0	0	1	0	0	0	0
221	ALGERIEN	25	0	0	0	0	0	0	0	0	0	0	0	0	0	0	0	2	0	0	0	0
224	ERITREA	14	0	0	0	0	0	0	0	1	1	0	0	0	0	0	0	1	0	0	0	0
225	ÄTHIOPIEN	3	0	0	0	0	0	0	0	0	0	0	0	0	0	0	0	0	0	0	0	0
229	BENIN	4	0	0	0	0	0	0	0	0	0	0	0	0	0	0	0	0	0	0	0	0
232	NIGERIA	4	0	0	0	0	0	2	2	0	0	0	0	0	0	0	0	0	0	0	0	0
237	GAMBIA	1	0	0	0	0	0	0	0	0	0	0	0	0	0	0	0	1	0	0	0	0

248	LIBYEN	20	0	0	0	0	0	0	0	0	0	0	0	0	0	0	0	6	0	0	0	0
252	MAROKKO	15	0	0	0	0	0	0	0	0	0	0	0	0	0	0	0	1	0	0	0	0
261	GUINEA	6	0	0	0	0	0	0	0	0	0	0	0	0	0	0	0	0	0	0	0	0
263	SÜDAFRIKA	1	0	0	0	0	0	0	0	0	0	0	0	0	0	0	0	0	0	0	0	0
269	SENEGAL	2	0	0	0	0	0	0	0	0	0	0	0	0	0	0	0	0	0	0	0	0
273	SOMALIA	6	0	0	0	0	0	0	0	0	0	0	0	0	0	0	0	0	0	0	0	0
285	TUNESIEN	19	0	0	0	0	0	0	0	0	0	0	0	0	0	0	0	1	0	0	0	0
326	Bolivien, Plurinationaler Staat	1	0	0	0	0	0	0	0	0	0	0	0	0	0	0	0	0	0	0	0	0
351	KUBA	1	0	0	0	0	0	0	0	0	0	0	0	0	0	0	0	1	1	0	0	0
368	VEREINIGTE STAATEN (USA)	2	0	0	0	0	0	0	0	0	0	0	0	0	0	0	0	1	0	0	0	0
422	ARMENIEN	2	0	0	0	0	0	0	0	0	0	0	0	0	0	0	0	0	0	0	0	0
423	AFGHANISTAN	46	0	0	0	0	0	0	0	1	1	0	0	0	0	0	0	5	0	0	1	0
430	GEORGIEN	34	0	0	0	0	0	0	0	0	0	0	0	0	0	0	0	1	0	0	0	0
432	VIETNAM	3	0	0	0	0	0	0	0	0	0	0	0	0	0	0	0	0	0	0	0	0
436	INDIEN	2	0	0	0	0	0	0	0	0	0	0	0	0	0	0	0	0	0	0	0	0
438	IRAK	36	0	1	1	0	0	0	0	0	0	0	0	0	0	0	0	8	1	0	0	0
439	IRAN, ISLAMISCHE REPUBLIK	3	0	0	0	0	0	0	0	0	0	0	0	0	0	0	0	0	0	0	0	0
441	ISRAEL	1	0	0	0	0	0	0	0	0	0	0	0	0	0	0	0	0	0	0	0	0
445	JORDANIEN	1	0	0	0	0	0	0	0	0	0	0	0	0	0	0	0	0	0	0	0	0
451	LIBANON	2	0	0	0	0	0	0	0	0	0	0	0	0	0	0	0	0	0	0	0	0
461	PAKISTAN	1	0	0	0	0	0	0	0	0	0	0	0	0	0	0	0	0	0	0	0	0
462	PHILIPPINEN	1	0	0	0	0	0	0	0	0	0	0	0	0	0	0	0	0	0	0	0	0
470	TADSCHIKISTAN	1	0	0	0	0	0	0	0	0	0	0	0	0	0	0	0	0	0	0	0	0
471	TURKMENISTAN	2	0	0	0	0	0	0	0	0	0	0	0	0	0	0	0	0	0	0	0	0
475	SYRIEN, ARABISCHE REPUBLIK	133	1	0	0	0	0	1	1	0	0	0	0	0	0	0	0	22	0	0	0	2
476	THAILAND	3	0	0	0	0	0	0	0	0	0	0	0	0	0	0	0	0	0	0	0	0
479	CHINA	1	0	0	0	0	0	0	0	0	0	0	0	0	0	0	0	0	0	0	0	0
997	STAATENLOS	3	0	0	0	0	0	0	0	0	0	0	0	0	0	0	0	0	0	0	0	0
998	UNGEKLÄRT	7	0	0	0	0	0	0	0	0	0	0	0	0	0	0	0	0	0	0	0	0
999	KEINE ANGABEN	3	0	0	0	0	0	0	0	0	0	0	0	0	0	0	0	0	0	0	0	0

Polizeiliche Kriminalstatistik
Art: Straftaten und Staatsangehörigkeit nichtdeutscher TV

Tabelle 62 Blatt 11 Erstellungsdatum: 08.04.2025
Bereich: WARTBURGKREIS / T6
Berechnungszeitraum vom 01.01.2024 bis 31.12.2024

Schlüs-selzahl Staat	S t a a t	TV ----	Straftatenschlüssel 672000	673000	673010	673020	673030	673100	673110	673130	674000	674010	674011	674019	674100	674119	676000	676400	676410	676411	700000	710000
1	2	3	4	5	6	7	8	9	10	11	12	13	14	15	16	17	18	19	20	21	22	23
...	.....	855	1	50	29	1	11	9	7	2	39	36	1	36	3	3	1	1	1	1	40	2
121	ALBANIEN	5	0	0	0	0	0	0	0	0	0	0	0	0	0	0	0	0	0	0	0	0
122	BOSNIEN und HERZEGOWINA	1	0	0	0	0	0	0	0	0	0	0	0	0	0	0	0	0	0	0	0	0
125	BULGARIEN	30	0	0	0	0	0	0	0	0	0	0	0	0	0	0	0	0	0	0	0	0
126	DÄNEMARK	1	0	0	0	0	0	0	0	0	0	0	0	0	0	0	0	0	0	0	0	0
128	FINNLAND	1	0	0	0	0	0	0	0	0	0	0	0	0	0	0	0	0	0	0	0	0
129	FRANKREICH	2	0	0	0	0	0	0	0	0	0	0	0	0	0	0	0	0	0	0	1	0
130	KROATIEN	3	0	0	0	0	0	0	0	0	0	0	0	0	0	0	0	0	0	0	0	0
131	SLOWENIEN	2	0	0	0	0	0	0	0	0	0	0	0	0	0	0	0	0	0	0	0	0
134	GRIECHENLAND	7	0	0	0	0	0	0	0	0	0	0	0	0	0	0	0	0	0	0	1	0
137	ITALIEN	5	0	0	0	0	0	0	0	0	0	0	0	0	0	0	0	0	0	0	1	0
139	LETTLAND	4	0	0	0	0	0	0	0	0	0	0	0	0	0	0	0	0	0	0	1	0
140	MONTENEGRO	2	0	1	0	0	0	1	1	0	0	0	0	0	0	0	0	0	0	0	0	0
142	LITAUEN	5	0	0	0	0	0	0	0	0	0	0	0	0	0	0	0	0	0	0	0	0
144	NORDMAZEDONIEN	18	0	0	0	0	0	0	0	0	0	0	0	0	0	0	0	0	0	0	1	0
146	Moldau, Republik	12	0	0	0	0	0	0	0	0	0	0	0	0	0	0	0	0	0	0	0	0
148	NIEDERLANDE	4	0	0	0	0	0	0	0	0	0	0	0	0	0	0	0	0	0	0	2	0
150	KOSOVO	4	0	0	0	0	0	0	0	0	0	0	0	0	0	0	0	0	0	0	0	0
151	ÖSTERREICH	1	0	0	0	0	0	0	0	0	0	0	0	0	0	0	0	0	0	0	0	0
152	POLEN	51	0	1	1	0	0	0	0	0	3	3	0	3	0	0	0	0	0	0	3	0
153	PORTUGAL	2	0	0	0	0	0	0	0	0	0	0	0	0	0	0	0	0	0	0	0	0
154	RUMÄNIEN	83	1	4	1	0	2	1	1	0	3	3	0	3	0	0	1	1	1	1	1	0
155	SLOWAKEI	1	0	0	0	0	0	0	0	0	0	0	0	0	0	0	0	0	0	0	0	0
158	SCHWEIZ	1	0	0	0	0	0	0	0	0	0	0	0	0	0	0	0	0	0	0	0	0
160	RUSSISCHE FÖDERATION	21	0	3	2	0	1	0	0	0	3	3	1	3	0	0	0	0	0	0	2	0
161	SPANIEN	4	0	0	0	0	0	0	0	0	0	0	0	0	0	0	0	0	0	0	3	0
163	TÜRKEI	45	0	4	3	0	0	1	1	0	1	1	0	1	0	0	0	0	0	0	2	0
164	TSCHECHISCHE REPUBLIK	5	0	2	0	1	1	0	0	0	0	0	0	0	0	0	0	0	0	0	2	0
165	UNGARN	15	0	0	0	0	0	0	0	0	0	0	0	0	0	0	0	0	0	0	1	1
166	UKRAINE	87	0	3	3	0	0	0	0	0	7	7	0	7	0	0	0	0	0	0	0	0
168	VEREINIGTES KÖNIGREICH (GF	1	0	0	0	0	0	0	0	0	0	0	0	0	0	0	0	0	0	0	0	0
169	BELARUS	4	0	1	1	0	0	0	0	0	1	0	0	0	1	1	0	0	0	0	0	0
170	SERBIEN	17	0	1	1	0	0	0	0	0	0	0	0	0	0	0	0	0	0	0	1	0
181	ZYPERN	2	0	1	1	0	0	0	0	0	0	0	0	0	0	0	0	0	0	0	0	0
221	ALGERIEN	25	0	1	1	0	0	0	0	0	2	2	0	2	0	0	0	0	0	0	1	0
224	ERITREA	14	0	0	0	0	0	0	0	0	1	1	0	1	0	0	0	0	0	0	0	0
225	ÄTHIOPIEN	3	0	0	0	0	0	0	0	0	0	0	0	0	0	0	0	0	0	0	0	0
229	BENIN	4	0	0	0	0	0	0	0	0	0	0	0	0	0	0	0	0	0	0	0	0
232	NIGERIA	4	0	0	0	0	0	0	0	0	0	0	0	0	0	0	0	0	0	0	0	0
237	GAMBIA	1	0	1	0	0	0	1	1	0	0	0	0	0	0	0	0	0	0	0	0	0

248	LIBYEN	20	0	3	3	0	0	0	0	0	3	3	0	3	0	0	0	0	0	0	1	0
252	MAROKKO	15	0	1	1	0	0	0	0	0	1	1	0	1	0	0	0	0	0	0	0	0
261	GUINEA	6	0	0	0	0	0	0	0	0	0	0	0	0	0	0	0	0	0	0	1	0
263	SÜDAFRIKA	1	0	0	0	0	0	0	0	0	0	0	0	0	0	0	0	0	0	0	0	0
269	SENEGAL	2	0	0	0	0	0	0	0	0	0	0	0	0	0	0	0	0	0	0	0	0
273	SOMALIA	6	0	0	0	0	0	0	0	0	0	0	0	0	0	0	0	0	0	0	0	0
285	TUNESIEN	19	0	0	0	0	0	0	0	0	1	1	0	1	0	0	0	0	0	0	0	0
326	Bolivien, Plurinationaler Staat	1	0	0	0	0	0	0	0	0	0	0	0	0	0	0	0	0	0	0	0	0
351	KUBA	1	0	0	0	0	0	0	0	0	0	0	0	0	0	0	0	0	0	0	0	0
368	VEREINIGTE STAATEN (USA)	2	0	1	1	0	0	0	0	0	0	0	0	0	0	0	0	0	0	0	0	0
422	ARMENIEN	2	0	0	0	0	0	0	0	0	0	0	0	0	0	0	0	0	0	0	1	0
423	AFGHANISTAN	46	0	2	0	0	1	1	1	0	2	1	0	1	1	1	0	0	0	0	1	0
430	GEORGIEN	34	0	1	0	0	1	0	0	0	0	0	0	0	0	0	0	0	0	0	0	0
432	VIETNAM	3	0	0	0	0	0	0	0	0	0	0	0	0	0	0	0	0	0	0	1	0
436	INDIEN	2	0	0	0	0	0	0	0	0	0	0	0	0	0	0	0	0	0	0	0	0
438	IRAK	36	0	5	2	0	2	1	0	1	4	3	0	3	1	1	0	0	0	0	5	0
439	IRAN, ISLAMISCHE REPUBLIK	3	0	0	0	0	0	0	0	0	0	0	0	0	0	0	0	0	0	0	0	0
441	ISRAEL	1	0	0	0	0	0	0	0	0	0	0	0	0	0	0	0	0	0	0	0	0
445	JORDANIEN	1	0	0	0	0	0	0	0	0	0	0	0	0	0	0	0	0	0	0	0	0
451	LIBANON	2	0	0	0	0	0	0	0	0	0	0	0	0	0	0	0	0	0	0	0	0
461	PAKISTAN	1	0	0	0	0	0	0	0	0	0	0	0	0	0	0	0	0	0	0	0	0
462	PHILIPPINEN	1	0	0	0	0	0	0	0	0	0	0	0	0	0	0	0	0	0	0	0	0
470	TADSCHIKISTAN	1	0	0	0	0	0	0	0	0	0	0	0	0	0	0	0	0	0	0	0	0
471	TURKMENISTAN	2	0	0	0	0	0	0	0	0	0	0	0	0	0	0	0	0	0	0	0	0
475	SYRIEN, ARABISCHE REPUBLIK	133	0	14	8	0	3	3	2	1	7	7	0	7	0	0	0	0	0	0	6	1
476	THAILAND	3	0	0	0	0	0	0	0	0	0	0	0	0	0	0	0	0	0	0	0	0
479	CHINA	1	0	0	0	0	0	0	0	0	0	0	0	0	0	0	0	0	0	0	0	0
997	STAATENLOS	3	0	0	0	0	0	0	0	0	0	0	0	0	0	0	0	0	0	0	0	0
998	UNGEKLÄRT	7	0	0	0	0	0	0	0	0	0	0	0	0	0	0	0	0	0	0	1	0
999	KEINE ANGABEN	3	0	0	0	0	0	0	0	0	0	0	0	0	0	0	0	0	0	0	0	0

Polizeiliche Kriminalstatistik
Art: Straftaten und Staatsangehörigkeit nichtdeutscher TV

Tabelle 62 Blatt 12 Erstellungsdatum: 08.04.2025
Bereich: WARTBURGKREIS / T6
Berechnungszeitraum vom 01.01.2024 bis 31.12.2024

Schlüs-selzahl Staat	S t a a t	TV ----	Straftatenschlüssel 715000	715040	720000	720079	725000	725700	725710	725711	725712	726000	726100	726200	730000	731000	731600	731601	731602	731700	731702	731800
1	2	3	4	5	6	7	8	9	10	11	12	13	14	15	16	17	18	19	20	21	22	23
...	.....	855	2	2	14	1	7	7	7	2	5	6	2	4	25	19	6	4	2	4	4	9
121	ALBANIEN	5	0	0	0	0	0	0	0	0	0	0	0	0	0	0	0	0	0	0	0	0
122	BOSNIEN und HERZEGOWINA	1	0	0	0	0	0	0	0	0	0	0	0	0	0	0	0	0	0	0	0	0
125	BULGARIEN	30	0	0	0	0	0	0	0	0	0	0	0	0	0	0	0	0	0	0	0	0
126	DÄNEMARK	1	0	0	0	0	0	0	0	0	0	0	0	0	0	0	0	0	0	0	0	0
128	FINNLAND	1	0	0	0	0	0	0	0	0	0	0	0	0	0	0	0	0	0	0	0	0
129	FRANKREICH	2	0	0	0	0	0	0	0	0	0	0	0	0	1	1	0	0	0	0	0	1
130	KROATIEN	3	0	0	0	0	0	0	0	0	0	0	0	0	0	0	0	0	0	0	0	0
131	SLOWENIEN	2	0	0	0	0	0	0	0	0	0	0	0	0	0	0	0	0	0	0	0	0
134	GRIECHENLAND	7	0	0	0	0	0	0	0	0	0	0	0	0	1	0	0	0	0	0	0	0
137	ITALIEN	5	0	0	1	1	0	0	0	0	0	0	0	0	0	0	0	0	0	0	0	0
139	LETTLAND	4	0	0	1	0	0	0	0	0	0	1	0	1	0	0	0	0	0	0	0	0
140	MONTENEGRO	2	0	0	0	0	0	0	0	0	0	0	0	0	0	0	0	0	0	0	0	0
142	LITAUEN	5	0	0	0	0	0	0	0	0	0	0	0	0	0	0	0	0	0	0	0	0
144	NORDMAZEDONIEN	18	0	0	1	0	1	1	1	1	0	0	0	0	0	0	0	0	0	0	0	0
146	Moldau, Republik	12	0	0	0	0	0	0	0	0	0	0	0	0	0	0	0	0	0	0	0	0
148	NIEDERLANDE	4	0	0	1	0	0	0	0	0	0	1	1	0	2	1	0	0	0	0	0	1
150	KOSOVO	4	0	0	0	0	0	0	0	0	0	0	0	0	0	0	0	0	0	0	0	0
151	ÖSTERREICH	1	0	0	0	0	0	0	0	0	0	0	0	0	0	0	0	0	0	0	0	0
152	POLEN	51	0	0	1	0	0	0	0	0	0	1	0	1	2	2	0	0	0	0	0	2
153	PORTUGAL	2	0	0	0	0	0	0	0	0	0	0	0	0	0	0	0	0	0	0	0	0
154	RUMÄNIEN	83	0	0	0	0	0	0	0	0	0	0	0	0	1	1	1	1	0	0	0	0
155	SLOWAKEI	1	0	0	0	0	0	0	0	0	0	0	0	0	0	0	0	0	0	0	0	0
158	SCHWEIZ	1	0	0	0	0	0	0	0	0	0	0	0	0	0	0	0	0	0	0	0	0
160	RUSSISCHE FÖDERATION	21	0	0	1	0	0	0	0	0	0	1	0	1	1	1	0	0	0	1	1	0
161	SPANIEN	4	0	0	0	0	0	0	0	0	0	0	0	0	2	0	0	0	0	0	0	0
163	TÜRKEI	45	0	0	1	0	1	1	1	0	1	0	0	0	1	1	0	0	0	0	0	1
164	TSCHECHISCHE REPUBLIK	5	0	0	0	0	0	0	0	0	0	0	0	0	2	2	1	1	0	1	1	0
165	UNGARN	15	1	1	0	0	0	0	0	0	0	0	0	0	0	0	0	0	0	0	0	0
166	UKRAINE	87	0	0	0	0	0	0	0	0	0	0	0	0	0	0	0	0	0	0	0	0
168	VEREINIGTES KÖNIGREICH (GF	1	0	0	0	0	0	0	0	0	0	0	0	0	0	0	0	0	0	0	0	0
169	BELARUS	4	0	0	0	0	0	0	0	0	0	0	0	0	0	0	0	0	0	0	0	0
170	SERBIEN	17	0	0	1	0	1	1	1	1	0	0	0	0	0	0	0	0	0	0	0	0
181	ZYPERN	2	0	0	0	0	0	0	0	0	0	0	0	0	0	0	0	0	0	0	0	0
221	ALGERIEN	25	0	0	0	0	0	0	0	0	0	0	0	0	1	1	0	0	0	0	0	1
224	ERITREA	14	0	0	0	0	0	0	0	0	0	0	0	0	0	0	0	0	0	0	0	0
225	ÄTHIOPIEN	3	0	0	0	0	0	0	0	0	0	0	0	0	0	0	0	0	0	0	0	0
229	BENIN	4	0	0	0	0	0	0	0	0	0	0	0	0	0	0	0	0	0	0	0	0
232	NIGERIA	4	0	0	0	0	0	0	0	0	0	0	0	0	0	0	0	0	0	0	0	0
237	GAMBIA	1	0	0	0	0	0	0	0	0	0	0	0	0	0	0	0	0	0	0	0	0

248	LIBYEN	20	0	0	0	0	0	0	0	0	0	0	0	0	1	1	0	0	0	1	1	0
252	MAROKKO	15	0	0	0	0	0	0	0	0	0	0	0	0	0	0	0	0	0	0	0	0
261	GUINEA	6	0	0	1	0	1	1	1	0	1	0	0	0	0	0	0	0	0	0	0	0
263	SÜDAFRIKA	1	0	0	0	0	0	0	0	0	0	0	0	0	0	0	0	0	0	0	0	0
269	SENEGAL	2	0	0	0	0	0	0	0	0	0	0	0	0	0	0	0	0	0	0	0	0
273	SOMALIA	6	0	0	0	0	0	0	0	0	0	0	0	0	0	0	0	0	0	0	0	0
285	TUNESIEN	19	0	0	0	0	0	0	0	0	0	0	0	0	0	0	0	0	0	0	0	0
326	Bolivien, Plurinationaler Staat	1	0	0	0	0	0	0	0	0	0	0	0	0	0	0	0	0	0	0	0	0
351	KUBA	1	0	0	0	0	0	0	0	0	0	0	0	0	0	0	0	0	0	0	0	0
368	VEREINIGTE STAATEN (USA)	2	0	0	0	0	0	0	0	0	0	0	0	0	0	0	0	0	0	0	0	0
422	ARMENIEN	2	0	0	1	0	1	1	1	0	1	0	0	0	0	0	0	0	0	0	0	0
423	AFGHANISTAN	46	0	0	0	0	0	0	0	0	0	0	0	0	1	0	0	0	0	0	0	0
430	GEORGIEN	34	0	0	0	0	0	0	0	0	0	0	0	0	0	0	0	0	0	0	0	0
432	VIETNAM	3	0	0	1	0	1	1	1	0	1	0	0	0	0	0	0	0	0	0	0	0
436	INDIEN	2	0	0	0	0	0	0	0	0	0	0	0	0	0	0	0	0	0	0	0	0
438	IRAK	36	0	0	1	0	0	0	0	0	0	1	0	1	5	4	2	1	1	0	0	2
439	IRAN, ISLAMISCHE REPUBLIK	3	0	0	0	0	0	0	0	0	0	0	0	0	0	0	0	0	0	0	0	0
441	ISRAEL	1	0	0	0	0	0	0	0	0	0	0	0	0	0	0	0	0	0	0	0	0
445	JORDANIEN	1	0	0	0	0	0	0	0	0	0	0	0	0	0	0	0	0	0	0	0	0
451	LIBANON	2	0	0	0	0	0	0	0	0	0	0	0	0	0	0	0	0	0	0	0	0
461	PAKISTAN	1	0	0	0	0	0	0	0	0	0	0	0	0	0	0	0	0	0	0	0	0
462	PHILIPPINEN	1	0	0	0	0	0	0	0	0	0	0	0	0	0	0	0	0	0	0	0	0
470	TADSCHIKISTAN	1	0	0	0	0	0	0	0	0	0	0	0	0	0	0	0	0	0	0	0	0
471	TURKMENISTAN	2	0	0	0	0	0	0	0	0	0	0	0	0	0	0	0	0	0	0	0	0
475	SYRIEN, ARABISCHE REPUBLIK	133	1	1	2	0	1	1	1	0	1	1	1	0	3	3	2	1	1	1	1	0
476	THAILAND	3	0	0	0	0	0	0	0	0	0	0	0	0	0	0	0	0	0	0	0	0
479	CHINA	1	0	0	0	0	0	0	0	0	0	0	0	0	0	0	0	0	0	0	0	0
997	STAATENLOS	3	0	0	0	0	0	0	0	0	0	0	0	0	0	0	0	0	0	0	0	0
998	UNGEKLÄRT	7	0	0	0	0	0	0	0	0	0	0	0	0	1	1	0	0	0	0	0	1
999	KEINE ANGABEN	3	0	0	0	0	0	0	0	0	0	0	0	0	0	0	0	0	0	0	0	0

Polizeiliche Kriminalstatistik
Art: Straftaten und Staatsangehörigkeit nichtdeutscher TV

Tabelle 62 Blatt 13 Erstellungsdatum: 08.04.2025
Bereich: WARTBURGKREIS / T6
Berechnungszeitraum vom 01.01.2024 bis 31.12.2024

Schlüs-selzahl Staat	S t a a t	TV ----	Straftatenschlüssel 732000	732800	732810	733000	733800	734000	734800	734820	734828	740000	743000	743020	890000	891000	892000	893000	893100	893200	893300	893500
1	2	3	4	5	6	7	8	9	10	11	12	13	14	15	16	17	18	19	20	21	22	23
...	.....	855	3	3	3	1	1	3	3	3	3	1	1	1	849	25	127	4	2	1	1	1
121	ALBANIEN	5	0	0	0	0	0	0	0	0	0	0	0	0	5	0	1	0	0	0	0	0
122	BOSNIEN und HERZEGOWINA	1	0	0	0	0	0	0	0	0	0	0	0	0	1	0	0	0	0	0	0	0
125	BULGARIEN	30	0	0	0	0	0	0	0	0	0	0	0	0	30	0	1	0	0	0	0	0
126	DÄNEMARK	1	0	0	0	0	0	0	0	0	0	0	0	0	1	0	0	0	0	0	0	0
128	FINNLAND	1	0	0	0	0	0	0	0	0	0	0	0	0	1	0	0	0	0	0	0	0
129	FRANKREICH	2	0	0	0	0	0	0	0	0	0	0	0	0	2	1	1	0	0	0	0	0
130	KROATIEN	3	0	0	0	0	0	0	0	0	0	0	0	0	3	0	0	0	0	0	0	0
131	SLOWENIEN	2	0	0	0	0	0	0	0	0	0	0	0	0	2	0	0	0	0	0	0	0
134	GRIECHENLAND	7	1	1	1	0	0	0	0	0	0	0	0	0	7	1	1	0	0	0	0	0
137	ITALIEN	5	0	0	0	0	0	0	0	0	0	0	0	0	5	0	0	0	0	0	0	0
139	LETTLAND	4	0	0	0	0	0	0	0	0	0	0	0	0	4	0	0	0	0	0	0	0
140	MONTENEGRO	2	0	0	0	0	0	0	0	0	0	0	0	0	2	0	0	0	0	0	0	0
142	LITAUEN	5	0	0	0	0	0	0	0	0	0	0	0	0	5	0	2	0	0	0	0	0
144	NORDMAZEDONIEN	18	0	0	0	0	0	0	0	0	0	0	0	0	18	0	0	0	0	0	0	0
146	Moldau, Republik	12	0	0	0	0	0	0	0	0	0	0	0	0	12	0	1	0	0	0	0	0
148	NIEDERLANDE	4	0	0	0	1	1	0	0	0	0	0	0	0	4	2	0	0	0	0	0	0
150	KOSOVO	4	0	0	0	0	0	0	0	0	0	0	0	0	4	0	2	0	0	0	0	0
151	ÖSTERREICH	1	0	0	0	0	0	0	0	0	0	0	0	0	1	0	0	0	0	0	0	0
152	POLEN	51	0	0	0	0	0	0	0	0	0	0	0	0	51	2	4	0	0	0	0	0
153	PORTUGAL	2	0	0	0	0	0	0	0	0	0	0	0	0	2	0	0	0	0	0	0	0
154	RUMÄNIEN	83	0	0	0	0	0	0	0	0	0	0	0	0	83	1	6	1	0	1	0	0
155	SLOWAKEI	1	0	0	0	0	0	0	0	0	0	0	0	0	1	0	0	0	0	0	0	0
158	SCHWEIZ	1	0	0	0	0	0	0	0	0	0	0	0	0	1	0	0	0	0	0	0	0
160	RUSSISCHE FÖDERATION	21	0	0	0	0	0	0	0	0	0	0	0	0	21	1	3	0	0	0	0	0
161	SPANIEN	4	0	0	0	0	0	2	2	2	2	1	1	1	4	2	0	0	0	0	0	0
163	TÜRKEI	45	0	0	0	0	0	0	0	0	0	0	0	0	44	1	11	2	1	0	0	1
164	TSCHECHISCHE REPUBLIK	5	1	1	1	0	0	0	0	0	0	0	0	0	5	2	0	0	0	0	0	0
165	UNGARN	15	0	0	0	0	0	0	0	0	0	0	0	0	15	0	1	0	0	0	0	0
166	UKRAINE	87	0	0	0	0	0	0	0	0	0	0	0	0	87	0	19	0	0	0	0	0
168	VEREINIGTES KÖNIGREICH (GF	1	0	0	0	0	0	0	0	0	0	0	0	0	1	0	0	0	0	0	0	0
169	BELARUS	4	0	0	0	0	0	0	0	0	0	0	0	0	4	0	0	0	0	0	0	0
170	SERBIEN	17	0	0	0	0	0	0	0	0	0	0	0	0	16	0	3	0	0	0	0	0
181	ZYPERN	2	0	0	0	0	0	0	0	0	0	0	0	0	2	0	0	0	0	0	0	0
221	ALGERIEN	25	0	0	0	0	0	0	0	0	0	0	0	0	25	1	3	0	0	0	0	0
224	ERITREA	14	0	0	0	0	0	0	0	0	0	0	0	0	14	0	2	0	0	0	0	0
225	ÄTHIOPIEN	3	0	0	0	0	0	0	0	0	0	0	0	0	3	0	0	0	0	0	0	0
229	BENIN	4	0	0	0	0	0	0	0	0	0	0	0	0	4	0	0	0	0	0	0	0
232	NIGERIA	4	0	0	0	0	0	0	0	0	0	0	0	0	4	0	0	0	0	0	0	0
237	GAMBIA	1	0	0	0	0	0	0	0	0	0	0	0	0	1	0	0	0	0	0	0	0

248	LIBYEN	20	0	0	0	0	0	0	0	0	0	0	0	0	20	1	7	0	0	0	0	0
252	MAROKKO	15	0	0	0	0	0	0	0	0	0	0	0	0	15	0	2	0	0	0	0	0
261	GUINEA	6	0	0	0	0	0	0	0	0	0	0	0	0	5	0	0	0	0	0	0	0
263	SÜDAFRIKA	1	0	0	0	0	0	0	0	0	0	0	0	0	1	0	1	0	0	0	0	0
269	SENEGAL	2	0	0	0	0	0	0	0	0	0	0	0	0	2	0	0	0	0	0	0	0
273	SOMALIA	6	0	0	0	0	0	0	0	0	0	0	0	0	6	0	1	0	0	0	0	0
285	TUNESIEN	19	0	0	0	0	0	0	0	0	0	0	0	0	19	0	0	0	0	0	0	0
326	Bolivien, Plurinationaler Staat	1	0	0	0	0	0	0	0	0	0	0	0	0	1	0	0	0	0	0	0	0
351	KUBA	1	0	0	0	0	0	0	0	0	0	0	0	0	1	0	0	0	0	0	0	0
368	VEREINIGTE STAATEN (USA)	2	0	0	0	0	0	0	0	0	0	0	0	0	2	0	0	0	0	0	0	0
422	ARMENIEN	2	0	0	0	0	0	0	0	0	0	0	0	0	1	0	0	0	0	0	0	0
423	AFGHANISTAN	46	0	0	0	0	0	1	1	1	1	0	0	0	46	1	4	0	0	0	0	0
430	GEORGIEN	34	0	0	0	0	0	0	0	0	0	0	0	0	34	0	2	0	0	0	0	0
432	VIETNAM	3	0	0	0	0	0	0	0	0	0	0	0	0	2	0	0	0	0	0	0	0
436	INDIEN	2	0	0	0	0	0	0	0	0	0	0	0	0	2	0	0	0	0	0	0	0
438	IRAK	36	1	1	1	0	0	0	0	0	0	0	0	0	36	5	5	0	0	0	0	0
439	IRAN, ISLAMISCHE REPUBLIK	3	0	0	0	0	0	0	0	0	0	0	0	0	3	0	1	0	0	0	0	0
441	ISRAEL	1	0	0	0	0	0	0	0	0	0	0	0	0	1	0	0	1	1	0	1	0
445	JORDANIEN	1	0	0	0	0	0	0	0	0	0	0	0	0	1	0	0	0	0	0	0	0
451	LIBANON	2	0	0	0	0	0	0	0	0	0	0	0	0	2	0	0	0	0	0	0	0
461	PAKISTAN	1	0	0	0	0	0	0	0	0	0	0	0	0	1	0	0	0	0	0	0	0
462	PHILIPPINEN	1	0	0	0	0	0	0	0	0	0	0	0	0	1	0	0	0	0	0	0	0
470	TADSCHIKISTAN	1	0	0	0	0	0	0	0	0	0	0	0	0	1	0	0	0	0	0	0	0
471	TURKMENISTAN	2	0	0	0	0	0	0	0	0	0	0	0	0	2	0	0	0	0	0	0	0
475	SYRIEN, ARABISCHE REPUBLIK	133	0	0	0	0	0	0	0	0	0	0	0	0	132	3	42	0	0	0	0	0
476	THAILAND	3	0	0	0	0	0	0	0	0	0	0	0	0	3	0	0	0	0	0	0	0
479	CHINA	1	0	0	0	0	0	0	0	0	0	0	0	0	1	0	0	0	0	0	0	0
997	STAATENLOS	3	0	0	0	0	0	0	0	0	0	0	0	0	3	0	0	0	0	0	0	0
998	UNGEKLÄRT	7	0	0	0	0	0	0	0	0	0	0	0	0	7	1	1	0	0	0	0	0
999	KEINE ANGABEN	3	0	0	0	0	0	0	0	0	0	0	0	0	3	0	0	0	0	0	0	0

Polizeiliche Kriminalstatistik
Art: Straftaten und Staatsangehörigkeit nichtdeutscher TV

Tabelle 62 Blatt 14
Bereich: WARTBURGKREIS / T6
Berechnungszeitraum vom 01.01.2024 bis 31.12.2024

Erstellungsdatum: 08.04.2025

Schlüs-selzahl Staat	S t a a t	TV ----	Straftatenschlüssel 893600	897000	897100	898000	898100	898200	898300	899000	899500											
1	2	3	4	5	6	7	8	9	10	11	12	13	14	15	16	17	18	19	20	21	22	23
...	.....	855	1	3	3	8	1	6	1	108	1											
121	ALBANIEN	5	0	0	0	0	0	0	0	1	0											
122	BOSNIEN und HERZEGOWINA	1	0	0	0	0	0	0	0	0	0											
125	BULGARIEN	30	0	0	0	2	0	2	0	2	0											
126	DÄNEMARK	1	0	0	0	0	0	0	0	0	0											
128	FINNLAND	1	0	0	0	0	0	0	0	0	0											
129	FRANKREICH	2	0	0	0	0	0	0	0	0	0											
130	KROATIEN	3	0	0	0	0	0	0	0	0	0											
131	SLOWENIEN	2	0	0	0	0	0	0	0	0	0											
134	GRIECHENLAND	7	0	0	0	0	0	0	0	0	0											
137	ITALIEN	5	0	0	0	0	0	0	0	0	0											
139	LETTLAND	4	0	0	0	0	0	0	0	0	0											
140	MONTENEGRO	2	0	0	0	0	0	0	0	0	0											
142	LITAUEN	5	0	0	0	0	0	0	0	1	0											
144	NORDMAZEDONIEN	18	0	0	0	0	0	0	0	0	0											
146	Moldau, Republik	12	0	0	0	0	0	0	0	1	0											
148	NIEDERLANDE	4	0	0	0	0	0	0	0	0	0											
150	KOSOVO	4	0	0	0	0	0	0	0	2	0											
151	ÖSTERREICH	1	0	0	0	0	0	0	0	0	0											
152	POLEN	51	0	0	0	0	0	0	0	3	0											
153	PORTUGAL	2	0	0	0	0	0	0	0	0	0											
154	RUMÄNIEN	83	0	0	0	3	1	2	0	7	0											
155	SLOWAKEI	1	0	0	0	0	0	0	0	0	0											
158	SCHWEIZ	1	0	1	1	0	0	0	0	0	0											
160	RUSSISCHE FÖDERATION	21	0	0	0	0	0	0	0	5	1											
161	SPANIEN	4	0	0	0	1	0	0	1	0	0											
163	TÜRKEI	45	0	1	1	0	0	0	0	6	0											
164	TSCHECHISCHE REPUBLIK	5	0	0	0	0	0	0	0	0	0											
165	UNGARN	15	0	0	0	0	0	0	0	1	0											
166	UKRAINE	87	0	0	0	2	0	2	0	10	0											
168	VEREINIGTES KÖNIGREICH (GF	1	0	0	0	0	0	0	0	0	0											
169	BELARUS	4	0	0	0	0	0	0	0	1	0											
170	SERBIEN	17	0	0	0	0	0	0	0	3	0											
181	ZYPERN	2	0	0	0	0	0	0	0	0	0											
221	ALGERIEN	25	0	1	1	0	0	0	0	3	0											
224	ERITREA	14	0	0	0	0	0	0	0	2	0											
225	ÄTHIOPIEN	3	0	0	0	0	0	0	0	0	0											
229	BENIN	4	0	0	0	0	0	0	0	0	0											
232	NIGERIA	4	0	0	0	0	0	0	0	0	0											
237	GAMBIA	1	0	0	0	0	0	0	0	0	0											

248	LIBYEN	20	0	0	0	0	0	0	0	5	0
252	MAROKKO	15	0	0	0	0	0	0	0	2	0
261	GUINEA	6	0	0	0	0	0	0	0	0	0
263	SÜDAFRIKA	1	0	0	0	0	0	0	0	0	0
269	SENEGAL	2	0	0	0	0	0	0	0	1	0
273	SOMALIA	6	0	0	0	0	0	0	0	1	0
285	TUNESIEN	19	0	0	0	0	0	0	0	1	0
326	Bolivien, Plurinationaler Staat	1	0	0	0	0	0	0	0	0	0
351	KUBA	1	0	0	0	0	0	0	0	0	0
368	VEREINIGTE STAATEN (USA)	2	0	0	0	0	0	0	0	0	0
422	ARMENIEN	2	0	0	0	0	0	0	0	0	0
423	AFGHANISTAN	46	0	0	0	0	0	0	0	6	0
430	GEORGIEN	34	0	0	0	0	0	0	0	0	0
432	VIETNAM	3	0	0	0	0	0	0	0	0	0
436	INDIEN	2	0	0	0	0	0	0	0	0	0
438	IRAK	36	0	0	0	0	0	0	0	4	0
439	IRAN, ISLAMISCHE REPUBLIK	3	0	0	0	0	0	0	0	1	0
441	ISRAEL	1	1	0	0	0	0	0	0	0	0
445	JORDANIEN	1	0	0	0	0	0	0	0	0	0
451	LIBANON	2	0	0	0	0	0	0	0	0	0
461	PAKISTAN	1	0	0	0	0	0	0	0	0	0
462	PHILIPPINEN	1	0	0	0	0	0	0	0	0	0
470	TADSCHIKISTAN	1	0	0	0	0	0	0	0	1	0
471	TURKMENISTAN	2	0	0	0	0	0	0	0	0	0
475	SYRIEN, ARABISCHE REPUBLIK	133	0	0	0	0	0	0	0	36	0
476	THAILAND	3	0	0	0	0	0	0	0	0	0
479	CHINA	1	0	0	0	0	0	0	0	0	0
997	STAATENLOS	3	0	0	0	0	0	0	0	0	0
998	UNGEKLÄRT	7	0	0	0	0	0	0	0	2	0
999	KEINE ANGABEN	3	0	0	0	0	0	0	0	0	0

Polizeiliche Kriminalstatistik
Art: Aufgliederung der Opfer nach Alter und Geschlecht

Tabelle 91
Bereich: WARTBURGKREIS / T6
Berechnungszeitraum vom 01.01.2024 bis 31.12.2024

Erstellungsdatum: 19.03.2025

Schlüsselzahl der Tat	Straftaten	Art	Opfer			Kinder				Jugendliche		Heranwachsende		Erwachsene			
						bis unter 6		6 bis unter 14		14 bis unter 18		18 bis unter 21		21 bis unter 60		60 und älter	
			gesamt	männlich	weiblich	männlich	weiblich	männlich	weiblich	männlich	weiblich	männlich	weiblich	männlich	weiblich	männlich	weiblich
1	2	3	4	5	6	7	8	9	10	11	12	13	14	15	16	17	18
------	Straftaten insgesamt	Insg	2510	1446	1064	12	10	103	78	147	85	106	84	932	712	146	95
------	Straftaten insgesamt	Vers	133	78	55	0	0	6	1	8	2	3	4	55	40	6	8
------	Straftaten insgesamt	Voll	2377	1368	1009	12	10	97	77	139	83	103	80	877	672	140	87
000000	Straftaten gegen das Leben	Insg	4	3	1	0	0	0	0	0	0	0	0	1	0	2	1
000000	Straftaten gegen das Leben	Voll	4	3	1	0	0	0	0	0	0	0	0	1	0	2	1
010000	Mord § 211 StGB	Insg	1	0	1	0	0	0	0	0	0	0	0	0	0	0	1
010000	Mord § 211 StGB	Voll	1	0	1	0	0	0	0	0	0	0	0	0	0	0	1
010079	Sonstiger Mord	Insg	1	0	1	0	0	0	0	0	0	0	0	0	0	0	1
010079	Sonstiger Mord	Voll	1	0	1	0	0	0	0	0	0	0	0	0	0	0	1
030000	Fahrlässige Tötung	Insg	3	3	0	0	0	0	0	0	0	0	0	1	0	2	0
030000	Fahrlässige Tötung	Voll	3	3	0	0	0	0	0	0	0	0	0	1	0	2	0
100000	ST sex. Selbstbestg. insges.	Insg	103	14	89	1	4	2	29	3	19	1	4	4	27	3	6
100000	ST sex. Selbstbestg. insges.	Vers	1	0	1	0	0	0	0	0	0	0	0	0	1	0	0
100000	ST sex. Selbstbestg. insges.	Voll	102	14	88	1	4	2	29	3	19	1	4	4	26	3	6
110000	ST gg. sex. SB Obergruppe	Insg	51	5	46	0	3	1	5	1	16	0	3	1	18	2	1
110000	ST gg. sex. SB Obergruppe	Vers	1	0	1	0	0	0	0	0	0	0	0	0	1	0	0
110000	ST gg. sex. SB Obergruppe	Voll	50	5	45	0	3	1	5	1	16	0	3	1	17	2	1
111000	Vergew., Nötg., Übergr. bsF	Insg	5	0	5	0	0	0	1	0	1	0	0	0	3	0	0
111000	Vergew., Nötg., Übergr. bsF	Vers	1	0	1	0	0	0	0	0	0	0	0	0	1	0	0
111000	Vergew., Nötg., Übergr. bsF	Voll	4	0	4	0	0	0	1	0	1	0	0	0	2	0	0
111700	Vergew § 177 Abs. 6, 7, 8 StGB	Insg	4	0	4	0	0	0	1	0	1	0	0	0	2	0	0
111700	Vergew § 177 Abs. 6, 7, 8 StGB	Voll	4	0	4	0	0	0	1	0	1	0	0	0	2	0	0
111710	Vergew § 177 Abs. 6 Nr. 1, 2	Insg	3	0	3	0	0	0	1	0	0	0	0	0	2	0	0
111710	Vergew § 177 Abs. 6 Nr. 1, 2	Voll	3	0	3	0	0	0	1	0	0	0	0	0	2	0	0
111730	Vergew. widerst.unfä. Person	Insg	1	0	1	0	0	0	0	0	1	0	0	0	0	0	0
111730	Vergew. widerst.unfä. Person	Voll	1	0	1	0	0	0	0	0	1	0	0	0	0	0	0
111800	Sex. Übergr./Nötigung bsF	Insg	1	0	1	0	0	0	0	0	0	0	0	0	1	0	0
111800	Sex. Übergr./Nötigung bsF	Vers	1	0	1	0	0	0	0	0	0	0	0	0	1	0	0
111820	Sex. Nötigung bsF	Insg	1	0	1	0	0	0	0	0	0	0	0	0	1	0	0
111820	Sex. Nötigung bsF	Vers	1	0	1	0	0	0	0	0	0	0	0	0	1	0	0
112100	Sex. Übergriff / sex. Nötigung	Insg	18	1	17	0	1	0	3	0	5	0	3	1	5	0	0
112100	Sex. Übergriff / sex. Nötigung	Voll	18	1	17	0	1	0	3	0	5	0	3	1	5	0	0
112110	Sexuelle Übergriff	Insg	10	0	10	0	1	0	3	0	2	0	2	0	2	0	0
112110	Sexuelle Übergriff	Voll	10	0	10	0	1	0	3	0	2	0	2	0	2	0	0
112120	Sexuelle Nötigung	Insg	8	1	7	0	0	0	0	0	3	0	1	1	3	0	0
112120	Sexuelle Nötigung	Voll	8	1	7	0	0	0	0	0	3	0	1	1	3	0	0
113000	Sex Missbrauch Schutzbef.	Insg	2	0	2	0	0	0	0	0	2	0	0	0	0	0	0
113000	Sex Missbrauch Schutzbef.	Voll	2	0	2	0	0	0	0	0	2	0	0	0	0	0	0

Polizeiliche Kriminalstatistik
Art: Aufgliederung der Opfer nach Alter und Geschlecht

Tabelle 91
Bereich: WARTBURGKREIS / T6
Berechnungszeitraum vom 01.01.2024 bis 31.12.2024

Erstellungsdatum: 19.03.2025

Schlüs-selzahl der Tat	Straftaten	Art	Opfer			Kinder				Jugendliche		Heranwachsende		Erwachsene			
						bis unter 6		6 bis unter 14		14 bis unter 18		18 bis unter 21		21 bis unter 60		60 und älter	
			gesamt	männlich	weiblich	männlich	weiblich	männlich	weiblich	männlich	weiblich	männlich	weiblich	männlich	weiblich	männlich	weiblich
1	2	3	4	5	6	7	8	9	10	11	12	13	14	15	16	17	18
113010	Sex Missbr Schutzbef. ab 14 J.	Insg	2	0	2	0	0	0	0	0	2	0	0	0	0	0	0
113010	Sex Missbr Schutzbef. ab 14 J.	Voll	2	0	2	0	0	0	0	0	2	0	0	0	0	0	0
114000	Sexuelle Belästigung § 184i	Insg	26	4	22	0	2	1	1	1	8	0	0	0	10	2	1
114000	Sexuelle Belästigung § 184i	Voll	26	4	22	0	2	1	1	1	8	0	0	0	10	2	1
130000	Sex Missbr Kinder/Jugendl insg	Insg	47	7	40	1	1	1	24	1	3	0	0	3	7	1	5
130000	Sex Missbr Kinder/Jugendl insg	Voll	47	7	40	1	1	1	24	1	3	0	0	3	7	1	5
131000	Sex Missbr Kinder 176-176eStGB	Insg	27	2	25	1	1	1	24	0	0	0	0	0	0	0	0
131000	Sex Missbr Kinder 176-176eStGB	Voll	27	2	25	1	1	1	24	0	0	0	0	0	0	0	0
131100	Sex Handlg 176(1)Nr.1 u 2 StGB	Insg	10	1	9	0	1	1	8	0	0	0	0	0	0	0	0
131100	Sex Handlg 176(1)Nr.1 u 2 StGB	Voll	10	1	9	0	1	1	8	0	0	0	0	0	0	0	0
131200	Exhib/sex Handlg vor Kindern	Insg	2	0	2	0	0	0	2	0	0	0	0	0	0	0	0
131200	Exhib/sex Handlg vor Kindern	Voll	2	0	2	0	0	0	2	0	0	0	0	0	0	0	0
131300	Sex Handlungen 176a (1) Nr.2	Insg	1	1	0	1	0	0	0	0	0	0	0	0	0	0	0
131300	Sex Handlungen 176a (1) Nr.2	Voll	1	1	0	1	0	0	0	0	0	0	0	0	0	0	0
131400	Einwirken auf Kinder	Insg	8	0	8	0	0	0	8	0	0	0	0	0	0	0	0
131400	Einwirken auf Kinder	Voll	8	0	8	0	0	0	8	0	0	0	0	0	0	0	0
131410	Einw auf Kind o. Körperkontakt	Insg	7	0	7	0	0	0	7	0	0	0	0	0	0	0	0
131410	Einw auf Kind o. Körperkontakt	Voll	7	0	7	0	0	0	7	0	0	0	0	0	0	0	0
131411	131410 - Kind 176a (1) Nr. 3	Insg	7	0	7	0	0	0	7	0	0	0	0	0	0	0	0
131411	131410 - Kind 176a (1) Nr. 3	Voll	7	0	7	0	0	0	7	0	0	0	0	0	0	0	0
131420	Vorber Einwirk Kind 176b(1)(3)	Insg	1	0	1	0	0	0	1	0	0	0	0	0	0	0	0
131420	Vorber Einwirk Kind 176b(1)(3)	Voll	1	0	1	0	0	0	1	0	0	0	0	0	0	0	0
131421	131420 - Kind 176b(1)	Insg	1	0	1	0	0	0	1	0	0	0	0	0	0	0	0
131421	131420 - Kind 176b(1)	Voll	1	0	1	0	0	0	1	0	0	0	0	0	0	0	0
131500	Beischl mit Kind o ähnl Handlg	Insg	4	0	4	0	0	0	4	0	0	0	0	0	0	0	0
131500	Beischl mit Kind o ähnl Handlg	Voll	4	0	4	0	0	0	4	0	0	0	0	0	0	0	0
131700	Sonst schw sex Missb Kind 176c	Insg	2	0	2	0	0	0	2	0	0	0	0	0	0	0	0
131700	Sonst schw sex Missb Kind 176c	Voll	2	0	2	0	0	0	2	0	0	0	0	0	0	0	0
131710	Sonst schw sex Missb Kind 176c	Insg	2	0	2	0	0	0	2	0	0	0	0	0	0	0	0
131710	Sonst schw sex Missb Kind 176c	Voll	2	0	2	0	0	0	2	0	0	0	0	0	0	0	0
132000	Exhib/Erreg öffentl Ärgernis	Insg	16	4	12	0	0	0	0	0	0	0	0	3	7	1	5
132000	Exhib/Erreg öffentl Ärgernis	Voll	16	4	12	0	0	0	0	0	0	0	0	3	7	1	5
132010	Exhibit. Handlg. § 183 StGB	Insg	15	4	11	0	0	0	0	0	0	0	0	3	6	1	5
132010	Exhibit. Handlg. § 183 StGB	Voll	15	4	11	0	0	0	0	0	0	0	0	3	6	1	5
132020	Erreg öffentl Ärgernis § 183a	Insg	1	0	1	0	0	0	0	0	0	0	0	0	1	0	0
132020	Erreg öffentl Ärgernis § 183a	Voll	1	0	1	0	0	0	0	0	0	0	0	0	1	0	0
133000	Sex Missbr Jugendl § 182 StGB	Insg	4	1	3	0	0	0	0	1	3	0	0	0	0	0	0
133000	Sex Missbr Jugendl § 182 StGB	Voll	4	1	3	0	0	0	0	1	3	0	0	0	0	0	0

Polizeiliche Kriminalstatistik
Art: Aufgliederung der Opfer nach Alter und Geschlecht

Tabelle 91
Bereich: WARTBURGKREIS / T6
Berechnungszeitraum vom 01.01.2024 bis 31.12.2024

Erstellungsdatum: 19.03.2025

Schlüs-selzahl der Tat	Straftaten	Art	Opfer gesamt	Opfer männlich	Opfer weiblich	Kinder bis unter 6 männlich	Kinder bis unter 6 weiblich	Kinder 6 bis unter 14 männlich	Kinder 6 bis unter 14 weiblich	Jugendliche 14 bis unter 18 männlich	Jugendliche 14 bis unter 18 weiblich	Heranwachsende 18 bis unter 21 männlich	Heranwachsende 18 bis unter 21 weiblich	Erwachsene 21 bis unter 60 männlich	Erwachsene 21 bis unter 60 weiblich	Erwachsene 60 und älter männlich	Erwachsene 60 und älter weiblich
1	2	3	4	5	6	7	8	9	10	11	12	13	14	15	16	17	18
133700	Sonst sex Missbr Jugendlicher	Insg	4	1	3	0	0	0	0	1	3	0	0	0	0	0	0
133700	Sonst sex Missbr Jugendlicher	Voll	4	1	3	0	0	0	0	1	3	0	0	0	0	0	0
140000	Ausn sex Neigungen	Insg	5	2	3	0	0	0	0	1	0	1	1	0	2	0	0
140000	Ausn sex Neigungen	Voll	5	2	3	0	0	0	0	1	0	1	1	0	2	0	0
141000	Fördg sex Hdl Mindjä Ausb Pros	Insg	1	1	0	0	0	0	0	1	0	0	0	0	0	0	0
141000	Fördg sex Hdl Mindjä Ausb Pros	Voll	1	1	0	0	0	0	0	1	0	0	0	0	0	0	0
141100	Fördg sex Handg Minderjähriger	Insg	1	1	0	0	0	0	0	1	0	0	0	0	0	0	0
141100	Fördg sex Handg Minderjähriger	Voll	1	1	0	0	0	0	0	1	0	0	0	0	0	0	0
141110	1411 - Vermittl o. gg Entgelt	Insg	1	1	0	0	0	0	0	1	0	0	0	0	0	0	0
141110	1411 - Vermittl o. gg Entgelt	Voll	1	1	0	0	0	0	0	1	0	0	0	0	0	0	0
145000	Verltzg Intimber d Bildaufnahm	Insg	4	1	3	0	0	0	0	0	0	1	1	0	2	0	0
145000	Verltzg Intimber d Bildaufnahm	Voll	4	1	3	0	0	0	0	0	0	1	1	0	2	0	0
200000	Rohheitsdelikte	Insg	2194	1302	892	11	6	100	43	142	62	99	73	812	622	138	86
200000	Rohheitsdelikte	Vers	132	78	54	0	0	6	1	8	2	3	4	55	39	6	8
200000	Rohheitsdelikte	Voll	2062	1224	838	11	6	94	42	134	60	96	69	757	583	132	78
210000	Raub, räub. Erpressung	Insg	45	32	13	0	0	0	0	11	0	4	1	15	9	2	3
210000	Raub, räub. Erpressung	Vers	8	7	1	0	0	0	0	2	0	0	1	5	0	0	0
210000	Raub, räub. Erpressung	Voll	37	25	12	0	0	0	0	9	0	4	0	10	9	2	3
210010	Sonstiger Raub 249 StGB	Insg	6	4	2	0	0	0	0	3	0	0	0	0	1	1	1
210010	Sonstiger Raub 249 StGB	Vers	1	1	0	0	0	0	0	1	0	0	0	0	0	0	0
210010	Sonstiger Raub 249 StGB	Voll	5	3	2	0	0	0	0	2	0	0	0	0	1	1	1
210020	Sonst schwerer Raub 250 StGB	Insg	1	0	1	0	0	0	0	0	0	0	0	0	1	0	0
210020	Sonst schwerer Raub 250 StGB	Voll	1	0	1	0	0	0	0	0	0	0	0	0	1	0	0
210040	Räuber. Diebstahl 252 StGB	Insg	17	8	9	0	0	0	0	0	0	0	0	7	7	1	2
210040	Räuber. Diebstahl 252 StGB	Vers	2	2	0	0	0	0	0	0	0	0	0	2	0	0	0
210040	Räuber. Diebstahl 252 StGB	Voll	15	6	9	0	0	0	0	0	0	0	0	5	7	1	2
210050	Sonst räuber Erpressg 255 StGB	Insg	2	2	0	0	0	0	0	2	0	0	0	0	0	0	0
210050	Sonst räuber Erpressg 255 StGB	Voll	2	2	0	0	0	0	0	2	0	0	0	0	0	0	0
217000	Sonst Raubüberf Str/Weg/Plätze	Insg	18	17	1	0	0	0	0	6	0	4	1	7	0	0	0
217000	Sonst Raubüberf Str/Weg/Plätze	Vers	5	4	1	0	0	0	0	1	0	0	1	3	0	0	0
217000	Sonst Raubüberf Str/Weg/Plätze	Voll	13	13	0	0	0	0	0	5	0	4	0	4	0	0	0
217010	Sonstiger Raub Str/Weg/Plätze	Insg	14	13	1	0	0	0	0	4	0	2	1	7	0	0	0
217010	Sonstiger Raub Str/Weg/Plätze	Vers	4	3	1	0	0	0	0	0	0	0	1	3	0	0	0
217010	Sonstiger Raub Str/Weg/Plätze	Voll	10	10	0	0	0	0	0	4	0	2	0	4	0	0	0
217050	Sonst räub Erpr Str/Weg/Plätze	Insg	4	4	0	0	0	0	0	2	0	2	0	0	0	0	0
217050	Sonst räub Erpr Str/Weg/Plätze	Vers	1	1	0	0	0	0	0	1	0	0	0	0	0	0	0
217050	Sonst räub Erpr Str/Weg/Plätze	Voll	3	3	0	0	0	0	0	1	0	2	0	0	0	0	0
219000	Raubüberfälle in Wohnungen	Insg	1	1	0	0	0	0	0	0	0	0	0	1	0	0	0

Polizeiliche Kriminalstatistik
Art: Aufgliederung der Opfer nach Alter und Geschlecht

Tabelle 91
Bereich: WARTBURGKREIS / T6
Berechnungszeitraum vom 01.01.2024 bis 31.12.2024

Erstellungsdatum: 19.03.2025

Schlüs-selzahl der Tat	Straftaten	Art	Opfer			Kinder				Jugendliche		Heranwachsende		Erwachsene			
						bis unter 6		6 bis unter 14		14 bis unter 18		18 bis unter 21		21 bis unter 60		60 und älter	
			gesamt	männlich	weiblich	männlich	weiblich	männlich	weiblich	männlich	weiblich	männlich	weiblich	männlich	weiblich	männlich	weiblich
1	2	3	4	5	6	7	8	9	10	11	12	13	14	15	16	17	18
219000	Raubüberfälle in Wohnungen	Voll	1	1	0	0	0	0	0	0	0	0	0	1	0	0	0
219050	Räub Erpressung in Wohnungen	Insg	1	1	0	0	0	0	0	0	0	0	0	1	0	0	0
219050	Räub Erpressung in Wohnungen	Voll	1	1	0	0	0	0	0	0	0	0	0	1	0	0	0
220000	Körperverletzung insgesamt	Insg	1332	817	515	9	4	78	24	93	38	73	56	494	346	70	47
220000	Körperverletzung insgesamt	Vers	114	67	47	0	0	6	1	6	2	3	3	46	36	6	5
220000	Körperverletzung insgesamt	Voll	1218	750	468	9	4	72	23	87	36	70	53	448	310	64	42
222000	Gefährliche/schwere KV insges	Insg	396	255	141	4	0	13	9	30	18	30	32	159	74	19	8
222000	Gefährliche/schwere KV insges	Vers	43	27	16	0	0	3	1	3	2	2	1	14	10	5	2
222000	Gefährliche/schwere KV insges	Voll	353	228	125	4	0	10	8	27	16	28	31	145	64	14	6
222010	Sonst TÖ bei gefährlicher KV	Insg	209	115	94	3	0	3	2	12	14	15	32	70	44	12	2
222010	Sonst TÖ bei gefährlicher KV	Vers	22	12	10	0	0	1	1	2	1	1	1	5	6	3	1
222010	Sonst TÖ bei gefährlicher KV	Voll	187	103	84	3	0	2	1	10	13	14	31	65	38	9	1
222100	Gefä/schw KV auf Str/Weg/Platz	Insg	187	140	47	1	0	10	7	18	4	15	0	89	30	7	6
222100	Gefä/schw KV auf Str/Weg/Platz	Vers	21	15	6	0	0	2	0	1	1	1	0	9	4	2	1
222100	Gefä/schw KV auf Str/Weg/Platz	Voll	166	125	41	1	0	8	7	17	3	14	0	80	26	5	5
222110	Gefährl KV auf Str/Weg/Platz	Insg	187	140	47	1	0	10	7	18	4	15	0	89	30	7	6
222110	Gefährl KV auf Str/Weg/Platz	Vers	21	15	6	0	0	2	0	1	1	1	0	9	4	2	1
222110	Gefährl KV auf Str/Weg/Platz	Voll	166	125	41	1	0	8	7	17	3	14	0	80	26	5	5
223000	Misshandlg v Schutzbefohlenen	Insg	7	5	2	1	2	3	0	1	0	0	0	0	0	0	0
223000	Misshandlg v Schutzbefohlenen	Vers	1	1	0	0	0	1	0	0	0	0	0	0	0	0	0
223000	Misshandlg v Schutzbefohlenen	Voll	6	4	2	1	2	2	0	1	0	0	0	0	0	0	0
223001	Misshandlg Schutzbef. > 14 J	Insg	1	1	0	0	0	0	0	1	0	0	0	0	0	0	0
223001	Misshandlg Schutzbef. > 14 J	Voll	1	1	0	0	0	0	0	1	0	0	0	0	0	0	0
223100	Misshandlung von Kindern	Insg	6	4	2	1	2	3	0	0	0	0	0	0	0	0	0
223100	Misshandlung von Kindern	Vers	1	1	0	0	0	1	0	0	0	0	0	0	0	0	0
223100	Misshandlung von Kindern	Voll	5	3	2	1	2	2	0	0	0	0	0	0	0	0	0
224000	Vorsätzliche einfache KV	Insg	867	519	348	4	2	58	14	61	19	40	24	313	260	43	29
224000	Vorsätzliche einfache KV	Vers	70	39	31	0	0	2	0	3	0	1	2	32	26	1	3
224000	Vorsätzliche einfache KV	Voll	797	480	317	4	2	56	14	58	19	39	22	281	234	42	26
225000	Fahrlässige Körperverletzung	Insg	62	38	24	0	0	4	1	1	1	3	0	22	12	8	10
225000	Fahrlässige Körperverletzung	Voll	62	38	24	0	0	4	1	1	1	3	0	22	12	8	10
230000	Straft. gg persönl. Freiheit	Insg	817	453	364	2	2	22	19	38	24	22	16	303	267	66	36
230000	Straft. gg persönl. Freiheit	Vers	10	4	6	0	0	0	0	0	0	0	0	4	3	0	3
230000	Straft. gg persönl. Freiheit	Voll	807	449	358	2	2	22	19	38	24	22	16	299	264	66	33
231000	Menschenr/Entz Minderj/Kinderh	Insg	5	2	3	1	0	0	3	0	0	0	0	1	0	0	0
231000	Menschenr/Entz Minderj/Kinderh	Voll	5	2	3	1	0	0	3	0	0	0	0	1	0	0	0
231200	Entziehg Minderjähr. 235 StGB	Insg	5	2	3	1	0	0	3	0	0	0	0	1	0	0	0
231200	Entziehg Minderjähr. 235 StGB	Voll	5	2	3	1	0	0	3	0	0	0	0	1	0	0	0

Polizeiliche Kriminalstatistik
Art: Aufgliederung der Opfer nach Alter und Geschlecht

Tabelle 91
Bereich: WARTBURGKREIS / T6
Berechnungszeitraum vom 01.01.2024 bis 31.12.2024

Erstellungsdatum: 19.03.2025

Schlüsselzahl der Tat	Straftaten	Art	Opfer			Kinder				Jugendliche		Heranwachsende		Erwachsene			
						bis unter 6		6 bis unter 14		14 bis unter 18		18 bis unter 21		21 bis unter 60		60 und älter	
			gesamt	männlich	weiblich	männlich	weiblich	männlich	weiblich	männlich	weiblich	männlich	weiblich	männlich	weiblich	männlich	weiblich
1	2	3	4	5	6	7	8	9	10	11	12	13	14	15	16	17	18
231279	Sonstige Entziehg. Minderjä.	Insg	5	2	3	1	0	0	3	0	0	0	0	1	0	0	0
231279	Sonstige Entziehg. Minderjä.	Voll	5	2	3	1	0	0	3	0	0	0	0	1	0	0	0
232000	Freihb/Nöt/Bedr/Zwangsh/Stalkg	Insg	812	451	361	1	2	22	16	38	24	22	16	302	267	66	36
232000	Freihb/Nöt/Bedr/Zwangsh/Stalkg	Vers	10	4	6	0	0	0	0	0	0	0	0	4	3	0	3
232000	Freihb/Nöt/Bedr/Zwangsh/Stalkg	Voll	802	447	355	1	2	22	16	38	24	22	16	298	264	66	33
232100	Freiheitsberaubung § 239 StGB	Insg	14	10	4	0	0	0	0	0	0	1	0	6	3	3	1
232100	Freiheitsberaubung § 239 StGB	Voll	14	10	4	0	0	0	0	0	0	1	0	6	3	3	1
232200	Nötigung § 240 StGB	Insg	162	102	60	0	1	2	2	7	4	2	1	71	45	20	7
232200	Nötigung § 240 StGB	Vers	10	4	6	0	0	0	0	0	0	0	0	4	3	0	3
232200	Nötigung § 240 StGB	Voll	152	98	54	0	1	2	2	7	4	2	1	67	42	20	4
232201	Nötigung im Straßenverkehr	Insg	68	52	16	0	1	0	1	4	0	0	0	39	13	9	1
232201	Nötigung im Straßenverkehr	Vers	2	2	0	0	0	0	0	0	0	0	0	2	0	0	0
232201	Nötigung im Straßenverkehr	Voll	66	50	16	0	1	0	1	4	0	0	0	37	13	9	1
232279	Sonstige Nötigung	Insg	94	50	44	0	0	2	1	3	4	2	1	32	32	11	6
232279	Sonstige Nötigung	Vers	8	2	6	0	0	0	0	0	0	0	0	2	3	0	3
232279	Sonstige Nötigung	Voll	86	48	38	0	0	2	1	3	4	2	1	30	29	11	3
232300	Bedrohung § 241 StGB	Insg	551	326	225	1	1	19	14	31	18	19	11	214	157	42	24
232300	Bedrohung § 241 StGB	Voll	551	326	225	1	1	19	14	31	18	19	11	214	157	42	24
232400	Stalking § 238 StGB	Insg	85	13	72	0	0	1	0	0	2	0	4	11	62	1	4
232400	Stalking § 238 StGB	Voll	85	13	72	0	0	1	0	0	2	0	4	11	62	1	4
232410	Stalking § 238, Abs. 1 StGB	Insg	85	13	72	0	0	1	0	0	2	0	4	11	62	1	4
232410	Stalking § 238, Abs. 1 StGB	Voll	85	13	72	0	0	1	0	0	2	0	4	11	62	1	4
600000	Sonstige Straftatbestände StGB	Insg	209	127	82	0	0	1	6	2	4	6	7	115	63	3	2
600000	Sonstige Straftatbestände StGB	Voll	209	127	82	0	0	1	6	2	4	6	7	115	63	3	2
620000	Widerst und ST gg öff. Ordg.	Insg	126	97	29	0	0	0	0	0	0	6	3	90	26	1	0
620000	Widerst und ST gg öff. Ordg.	Voll	126	97	29	0	0	0	0	0	0	6	3	90	26	1	0
621000	Widerst/tätl Angr Staatsgewalt	Insg	126	97	29	0	0	0	0	0	0	6	3	90	26	1	0
621000	Widerst/tätl Angr Staatsgewalt	Voll	126	97	29	0	0	0	0	0	0	6	3	90	26	1	0
621100	Widerst/tätlich Angriff Beamte	Insg	126	97	29	0	0	0	0	0	0	6	3	90	26	1	0
621100	Widerst/tätlich Angriff Beamte	Voll	126	97	29	0	0	0	0	0	0	6	3	90	26	1	0
621110	Widerstand gg Vollstr.beamte	Insg	76	62	14	0	0	0	0	0	0	4	1	58	13	0	0
621110	Widerstand gg Vollstr.beamte	Voll	76	62	14	0	0	0	0	0	0	4	1	58	13	0	0
621120	Tätl Angr auf Vollstreckungsb	Insg	50	35	15	0	0	0	0	0	0	2	2	32	13	1	0
621120	Tätl Angr auf Vollstreckungsb	Voll	50	35	15	0	0	0	0	0	0	2	2	32	13	1	0
650000	Wettbewerb/Korrupt/Amtsdelikte	Insg	4	1	3	0	0	0	0	0	0	0	0	1	2	0	1
650000	Wettbewerb/Korrupt/Amtsdelikte	Voll	4	1	3	0	0	0	0	0	0	0	0	1	2	0	1
655000	Sonstige Straftaten im Amt	Insg	4	1	3	0	0	0	0	0	0	0	0	1	2	0	1
655000	Sonstige Straftaten im Amt	Voll	4	1	3	0	0	0	0	0	0	0	0	1	2	0	1

Polizeiliche Kriminalstatistik
Art: Aufgliederung der Opfer nach Alter und Geschlecht

Tabelle 91
Bereich: WARTBURGKREIS / T6
Berechnungszeitraum vom 01.01.2024 bis 31.12.2024

Erstellungsdatum: 19.03.2025

Schlüsselzahl der Tat	Straftaten	Art	Opfer			Kinder				Jugendliche		Heranwachsende		Erwachsene			
						bis unter 6		6 bis unter 14		14 bis unter 18		18 bis unter 21		21 bis unter 60		60 und älter	
			gesamt	männlich	weiblich	männlich	weiblich	männlich	weiblich	männlich	weiblich	männlich	weiblich	männlich	weiblich	männlich	weiblich
1	2	3	4	5	6	7	8	9	10	11	12	13	14	15	16	17	18
655100	Körperverletzung im Amt	Insg	4	1	3	0	0	0	0	0	0	0	0	1	2	0	1
655100	Körperverletzung im Amt	Voll	4	1	3	0	0	0	0	0	0	0	0	1	2	0	1
670000	Sonst ST gem StGB -o Verkehrsd	Insg	79	29	50	0	0	1	6	2	4	0	4	24	35	2	1
670000	Sonst ST gem StGB -o Verkehrsd	Voll	79	29	50	0	0	1	6	2	4	0	4	24	35	2	1
670034	Verl höchstp Lebensber Bildauf	Insg	28	11	17	0	0	1	2	0	0	0	1	9	13	1	1
670034	Verl höchstp Lebensber Bildauf	Voll	28	11	17	0	0	1	2	0	0	0	1	9	13	1	1
673000	Beleidigung 185-187, 189 StGB	Insg	51	18	33	0	0	0	4	2	4	0	3	15	22	1	0
673000	Beleidigung 185-187, 189 StGB	Voll	51	18	33	0	0	0	4	2	4	0	3	15	22	1	0
673100	Beleidigung ect. auf sex GL	Insg	51	18	33	0	0	0	4	2	4	0	3	15	22	1	0
673100	Beleidigung ect. auf sex GL	Voll	51	18	33	0	0	0	4	2	4	0	3	15	22	1	0
673110	Beleidigung auf sex Grundlage	Insg	49	18	31	0	0	0	3	2	4	0	3	15	21	1	0
673110	Beleidigung auf sex Grundlage	Voll	49	18	31	0	0	0	3	2	4	0	3	15	21	1	0
673130	Verleumdung auf sex Grundlage	Insg	2	0	2	0	0	0	1	0	0	0	0	0	1	0	0
673130	Verleumdung auf sex Grundlage	Voll	2	0	2	0	0	0	1	0	0	0	0	0	1	0	0
890000	Straftaten insges ohne 725000	Insg	2510	1446	1064	12	10	103	78	147	85	106	84	932	712	146	95
890000	Straftaten insges ohne 725000	Vers	133	78	55	0	0	6	1	8	2	3	4	55	40	6	8
890000	Straftaten insges ohne 725000	Voll	2377	1368	1009	12	10	97	77	139	83	103	80	877	672	140	87
892000	Gewaltkriminalität	Insg	447	287	160	4	0	13	10	41	19	34	33	174	86	21	12
892000	Gewaltkriminalität	Vers	52	34	18	0	0	3	1	5	2	2	2	19	11	5	2
892000	Gewaltkriminalität	Voll	395	253	142	4	0	10	9	36	17	32	31	155	75	16	10
892500	Mord, Totschl, Tötung auf Verl	Insg	1	0	1	0	0	0	0	0	0	0	0	0	0	0	1
892500	Mord, Totschl, Tötung auf Verl	Voll	1	0	1	0	0	0	0	0	0	0	0	0	0	0	1
895000	Menschenhandel insgesamt	Insg	1	1	0	0	0	0	0	1	0	0	0	0	0	0	0
895000	Menschenhandel insgesamt	Voll	1	1	0	0	0	0	0	1	0	0	0	0	0	0	0
899000	Straßenkriminalität	Insg	247	165	82	1	2	11	8	25	12	19	1	99	47	10	12
899000	Straßenkriminalität	Vers	26	19	7	0	0	2	0	2	1	1	1	12	4	2	1
899000	Straßenkriminalität	Voll	221	146	75	1	2	9	8	23	11	18	0	87	43	8	11

Polizeiliche Kriminalstatistik
Art: Grundtabelle Straftaten

Tabelle 01
Bereich: UNSTRUT-HAINICH-KREIS / T6
Berechnungszeitraum vom 01.01.2024 bis 31.12.2024

Erstellungsdatum: 18.02.2025

Schlüsselzahl der Tat	Straftaten	Erfasste Fälle	% Anteil an allen Taten	von Spalte 3 Versuche Fälle		Tatort bis 20.000 Einw.	20.000 bis 100.000 Einw.	100.000 bis 500.000 Einw.	500.000 und mehr Einw.	unbekannt	Mit Schußwaffe gedroht	Mit Schußwaffe geschoss.	Aufklärung Fälle	Aufklärung in %	Gesamtzahl der ermitt. Tatverd.	von SPALTE 16 männl.	von SPALTE 16 weibl.	von SPALTE 16 Nichtdeutsche Tatverdächtige Anzahl	von SPALTE 16 Nichtdeutsche Tatverdächtige in %
1	2	3	4	5	6	7	8	9	10	11	12	13	14	15	16	17	18	19	20
------	Straftaten insgesamt	7380	100,0	600	8,1	3100	4280	0	0	0	5	12	4860	65,9	2764	2041	723	456	16,5
000000	Straftaten gegen das Leben	3	0,0	3	100,0	1	2	0	0	0	0	0	3	100,0	6	5	1	4	66,7
010000	Mord § 211 StGB	1	0,0	1	100,0	0	1	0	0	0	0	0	1	100,0	2	1	1	0	0,0
010079	Sonstiger Mord	1	0,0	1	100,0	0	1	0	0	0	0	0	1	100,0	2	1	1	0	0,0
020000	Totschlag, Tötung auf Verlang.	2	0,0	2	100,0	1	1	0	0	0	0	0	2	100,0	4	4	0	4	100,0
020010	Totschlag § 212 StGB	2	0,0	2	100,0	1	1	0	0	0	0	0	2	100,0	4	4	0	4	100,0
100000	ST sex. Selbstbestg. insges.	194	2,6	4	2,1	82	112	0	0	0	0	0	156	80,4	149	131	18	22	14,8
110000	ST gg. sex. SB Obergruppe	54	0,7	1	1,9	22	32	0	0	0	0	0	48	88,9	50	49	1	8	16,0
111000	Vergew., Nötg., Übergr. bsF	5	0,1	0	0,0	1	4	0	0	0	0	0	4	80,0	4	4	0	2	50,0
111700	Vergew § 177 Abs. 6, 7, 8 StGB	5	0,1	0	0,0	1	4	0	0	0	0	0	4	80,0	4	4	0	2	50,0
111710	Vergew § 177 Abs. 6 Nr. 1, 2	5	0,1	0	0,0	1	4	0	0	0	0	0	4	80,0	4	4	0	2	50,0
112100	Sex. Übergriff / sex. Nötigung	13	0,2	1	7,7	6	7	0	0	0	0	0	12	92,3	14	14	0	2	14,3
112110	Sexuelle Übergriff	8	0,1	0	0,0	5	3	0	0	0	0	0	7	87,5	7	7	0	0	0,0
112120	Sexuelle Nötigung	4	0,1	1	25,0	1	3	0	0	0	0	0	4	100,0	6	6	0	2	33,3
112130	Sex Übergr Widerstandsunfähig.	1	0,0	0	0,0	0	1	0	0	0	0	0	1	100,0	1	1	0	0	0,0
113000	Sex Missbrauch Schutzbef.	1	0,0	0	0,0	0	1	0	0	0	0	0	1	100,0	1	1	0	0	0,0
113010	Sex Missbr Schutzbef. ab 14 J.	1	0,0	0	0,0	0	1	0	0	0	0	0	1	100,0	1	1	0	0	0,0
114000	Sexuelle Belästigung § 184i	35	0,5	0	0,0	15	20	0	0	0	0	0	31	88,6	31	30	1	4	12,9
130000	Sex Missbr Kinder/Jugendl insg	40	0,5	2	5,0	13	27	0	0	0	0	0	39	97,5	34	31	3	4	11,8
131000	Sex Missbr Kinder 176-176eStGB	28	0,4	1	3,6	11	17	0	0	0	0	0	27	96,4	25	22	3	2	8,0
131010	Anbieten eines Kindes	4	0,1	0	0,0	1	3	0	0	0	0	0	3	75,0	3	2	1	0	0,0
131011	Anbieten von Kindern 176(1)Nr3	2	0,0	0	0,0	1	1	0	0	0	0	0	2	100,0	2	1	1	0	0,0
131012	Anbieten von Kindern 176a (2)	1	0,0	0	0,0	0	1	0	0	0	0	0	0	0,0	0	0	0	0	0,0
131013	Anbieten von Kindern 176b (2)	1	0,0	0	0,0	0	1	0	0	0	0	0	1	100,0	1	1	0	0	0,0
131100	Sex Handlg 176(1)Nr.1 u 2 StGB	14	0,2	1	7,1	4	10	0	0	0	0	0	14	100,0	12	12	0	1	8,3
131200	Exhib/sex Handlg vor Kindern	3	0,0	0	0,0	0	3	0	0	0	0	0	3	100,0	4	2	2	0	0,0
131400	Einwirken auf Kinder	3	0,0	0	0,0	3	0	0	0	0	0	0	3	100,0	3	3	0	0	0,0
131410	Einw auf Kind o. Körperkontakt	3	0,0	0	0,0	3	0	0	0	0	0	0	3	100,0	3	3	0	0	0,0
131411	131410 - Kind 176a (1) Nr. 3	3	0,0	0	0,0	3	0	0	0	0	0	0	3	100,0	3	3	0	0	0,0
131500	Beischl mit Kind o ähnl Handlg	1	0,0	0	0,0	0	1	0	0	0	0	0	1	100,0	1	1	0	1	100,0
131700	Sonst schw sex Missb Kind 176c	3	0,0	0	0,0	3	0	0	0	0	0	0	3	100,0	3	3	0	0	0,0
131710	Sonst schw sex Missb Kind 176c	3	0,0	0	0,0	3	0	0	0	0	0	0	3	100,0	3	3	0	0	0,0
132000	Exhib/Erreg öffentl Ärgernis	8	0,1	0	0,0	2	6	0	0	0	0	0	8	100,0	7	7	0	3	42,9
132010	Exhibit. Handlg. § 183 StGB	7	0,1	0	0,0	1	6	0	0	0	0	0	7	100,0	6	6	0	2	33,3
132020	Erreg öffentl Ärgernis § 183a	1	0,0	0	0,0	1	0	0	0	0	0	0	1	100,0	1	1	0	1	100,0
133000	Sex Missbr Jugendl § 182 StGB	4	0,1	1	25,0	0	4	0	0	0	0	0	4	100,0	3	3	0	0	0,0
133100	Sex Missbr Jugendl gg Entgelt	2	0,0	1	50,0	0	2	0	0	0	0	0	2	100,0	1	1	0	0	0,0

Polizeiliche Kriminalstatistik
Art: Grundtabelle Straftaten

Tabelle 01
Bereich: UNSTRUT-HAINICH-KREIS / T6
Berechnungszeitraum vom 01.01.2024 bis 31.12.2024

Erstellungsdatum: 18.02.2025

Schlüsselzahl der Tat	Straftaten	Erfasste Fälle	% Anteil an allen Taten	von Spalte 3 Versuche Fälle		Tatort bis 20.000 Einw.	20.000 bis 100.000 Einw.	100.000 bis 500.000 Einw.	500.000 und mehr Einw.	unbekannt	Mit Schußwaffe gedroht	Mit Schußwaffe geschoss.	Aufklärung Fälle	Aufklärung in %	Gesamtzahl der ermitt. Tatverd.	von SPALTE 16 männl.	von SPALTE 16 weibl.	von SPALTE 16 Nichtdeutsche Tatverdächtige Anzahl	von SPALTE 16 Nichtdeutsche Tatverdächtige in %
1	2	3	4	5	6	7	8	9	10	11	12	13	14	15	16	17	18	19	20
133700	Sonst sex Missbr Jugendlicher	2	0,0	0	0,0	0	2	0	0	0	0	0	2	100,0	2	2	0	0	0,0
140000	Ausn sex Neigungen	100	1,4	1	1,0	47	53	0	0	0	0	0	69	69,0	69	55	14	10	14,5
143000	Verbreitung pornograf Inhalte	97	1,3	1	1,0	46	51	0	0	0	0	0	66	68,0	66	53	13	10	15,2
143100	Verbr porno Inh an Pers kl18	3	0,0	0	0,0	2	1	0	0	0	0	0	3	100,0	4	4	0	0	0,0
143200	Kinderpornograf. Inhalte	84	1,1	0	0,0	35	49	0	0	0	0	0	55	65,5	56	43	13	10	17,9
143210	Verbr/Erwerb/Besitz/Herst KiPo	80	1,1	0	0,0	33	47	0	0	0	0	0	52	65,0	53	40	13	10	18,9
143211	KiPo - Verbreitung	73	1,0	0	0,0	31	42	0	0	0	0	0	45	61,6	46	35	11	10	21,7
143212	KiPo - Besitzversch für andere	2	0,0	0	0,0	0	2	0	0	0	0	0	2	100,0	2	2	0	0	0,0
143213	KiPo - Herstellung ohne Verbr	5	0,1	0	0,0	2	3	0	0	0	0	0	5	100,0	6	4	2	0	0,0
143230	KiPo - Besitz/Verschaffen	4	0,1	0	0,0	2	2	0	0	0	0	0	3	75,0	3	3	0	0	0,0
143500	Jugendpornograf. Inhalte 184c	10	0,1	1	10,0	9	1	0	0	0	0	0	8	80,0	8	8	0	0	0,0
143510	Verbr/Erwerb/Besitz/Herst JuPo	7	0,1	1	14,3	6	1	0	0	0	0	0	5	71,4	6	6	0	0	0,0
143511	JuPo - Verbreitung	7	0,1	1	14,3	6	1	0	0	0	0	0	5	71,4	6	6	0	0	0,0
143530	JuPo - Besitz/Verschaffen	3	0,0	0	0,0	3	0	0	0	0	0	0	3	100,0	2	2	0	0	0,0
145000	Verltzg Intimber d Bildaufnahm	3	0,0	0	0,0	1	2	0	0	0	0	0	3	100,0	3	2	1	0	0,0
200000	Rohheitsdelikte	1454	19,7	101	6,9	624	830	0	0	0	5	2	1306	89,8	969	771	198	165	17,0
210000	Raub, räub. Erpressung	45	0,6	9	20,0	14	31	0	0	0	0	0	35	77,8	45	40	5	6	13,3
210010	Sonstiger Raub 249 StGB	4	0,1	1	25,0	0	4	0	0	0	0	0	4	100,0	8	7	1	1	12,5
210020	Sonst schwerer Raub 250 StGB	2	0,0	0	0,0	1	1	0	0	0	0	0	0	0,0	0	0	0	0	0,0
210040	Räuber. Diebstahl 252 StGB	15	0,2	0	0,0	6	9	0	0	0	0	0	14	93,3	15	12	3	3	20,0
210050	Sonst räuber Erpressg 255 StGB	3	0,0	1	33,3	1	2	0	0	0	0	0	2	66,7	2	2	0	1	50,0
217000	Sonst Raubüberf Str/Weg/Plätze	17	0,2	7	41,2	5	12	0	0	0	0	0	11	64,7	16	16	0	0	0,0
217010	Sonstiger Raub Str/Weg/Plätze	11	0,1	3	27,3	4	7	0	0	0	0	0	6	54,5	8	8	0	0	0,0
217020	Sonst schw Raub Str/Weg/Plätze	1	0,0	0	0,0	0	1	0	0	0	0	0	1	100,0	2	2	0	0	0,0
217050	Sonst räub Erpr Str/Weg/Plätze	5	0,1	4	80,0	1	4	0	0	0	0	0	4	80,0	6	6	0	0	0,0
219000	Raubüberfälle in Wohnungen	4	0,1	0	0,0	1	3	0	0	0	0	0	4	100,0	9	8	1	1	11,1
219010	Raub in Wohnungen § 249 StGB	3	0,0	0	0,0	1	2	0	0	0	0	0	3	100,0	6	5	1	1	16,7
219020	Schw Raub in Wohnungen	1	0,0	0	0,0	0	1	0	0	0	0	0	1	100,0	3	3	0	0	0,0
220000	Körperverletzung insgesamt	929	12,6	75	8,1	411	518	0	0	0	0	2	842	90,6	691	547	144	136	19,7
222000	Gefährliche/schwere KV insges	233	3,2	42	18,0	110	123	0	0	0	0	2	206	88,4	208	171	37	66	31,7
222010	Sonst TÖ bei gefährlicher KV	89	1,2	17	19,1	45	44	0	0	0	0	1	84	94,4	84	69	15	28	33,3
222100	Gefä/schw KV auf Str/Weg/Platz	144	2,0	25	17,4	65	79	0	0	0	0	1	122	84,7	134	112	22	44	32,8
222110	Gefährl KV auf Str/Weg/Platz	144	2,0	25	17,4	65	79	0	0	0	0	1	122	84,7	134	112	22	44	32,8
223000	Misshandlg v Schutzbefohlenen	13	0,2	0	0,0	9	4	0	0	0	0	0	10	76,9	12	7	5	2	16,7
223001	Misshandlg Schutzbef. > 14 J	4	0,1	0	0,0	3	1	0	0	0	0	0	3	75,0	3	2	1	1	33,3
223100	Misshandlung von Kindern	9	0,1	0	0,0	6	3	0	0	0	0	0	7	77,8	9	5	4	1	11,1
224000	Vorsätzliche einfache KV	647	8,8	33	5,1	269	378	0	0	0	0	0	593	91,7	498	400	98	95	19,1

Polizeiliche Kriminalstatistik
Art: Grundtabelle Straftaten

Tabelle 01
Bereich: UNSTRUT-HAINICH-KREIS / T6
Berechnungszeitraum vom 01.01.2024 bis 31.12.2024

Erstellungsdatum: 18.02.2025

Schlüs-selzahl der Tat	Straftaten	Erfasste Fälle	% Anteil an allen Taten	von Spalte 3 Versuche Fälle		Tatort bis 20.000 Einw.	20.000 bis 100.000 Einw.	100.000 bis 500.000 Einw.	500.000 und mehr Einw.	un-bekannt	Mit Schußwaffe gedroht	ge-schoss.	Aufklärung Fälle	in %	Gesamtzahl der ermitt. Tat-verd.	von SPALTE 16 männl.	weibl.	Nichtdeutsche Tatverdächtige Anzahl	in %
1	2	3	4	5	6	7	8	9	10	11	12	13	14	15	16	17	18	19	20
225000	Fahrlässige Körperverletzung	36	0,5	0	0,0	23	13	0	0	0	0	0	33	91,7	36	24	12	1	2,8
230000	Straft. gg persönl. Freiheit	480	6,5	17	3,5	199	281	0	0	0	5	0	429	89,4	352	294	58	50	14,2
231000	Menschenr/Entz Minderj/Kinderh	5	0,1	2	40,0	3	2	0	0	0	0	0	3	60,0	3	2	1	2	66,7
231200	Entziehg Minderjähr. 235 StGB	5	0,1	2	40,0	3	2	0	0	0	0	0	3	60,0	3	2	1	2	66,7
231279	Sonstige Entziehg. Minderjä.	5	0,1	2	40,0	3	2	0	0	0	0	0	3	60,0	3	2	1	2	66,7
232000	Freihb/Nöt/Bedr/Zwangsh/Stalkg	475	6,4	15	3,2	196	279	0	0	0	5	0	426	89,7	349	292	57	48	13,8
232100	Freiheitsberaubung § 239 StGB	10	0,1	0	0,0	3	7	0	0	0	0	0	10	100,0	14	9	5	2	14,3
232200	Nötigung § 240 StGB	81	1,1	15	18,5	37	44	0	0	0	0	0	69	85,2	60	47	13	3	5,0
232201	Nötigung im Straßenverkehr	21	0,3	0	0,0	17	4	0	0	0	0	0	16	76,2	14	11	3	0	0,0
232279	Sonstige Nötigung	60	0,8	15	25,0	20	40	0	0	0	0	0	53	88,3	48	38	10	3	6,3
232300	Bedrohung § 241 StGB	345	4,7	0	0,0	142	203	0	0	0	5	0	314	91,0	255	218	37	42	16,5
232400	Stalking § 238 StGB	39	0,5	0	0,0	14	25	0	0	0	0	0	33	84,6	32	28	4	5	15,6
232410	Stalking § 238, Abs. 1 StGB	39	0,5	0	0,0	14	25	0	0	0	0	0	33	84,6	32	28	4	5	15,6
3***00	Einfacher Diebstahl insgesamt	1176	15,9	35	3,0	478	698	0	0	0	0	0	681	57,9	491	334	157	102	20,8
3**100	ED Kraftwagen insges	13	0,2	0	0,0	8	5	0	0	0	0	0	10	76,9	9	7	2	0	0,0
3**200	ED Mopeds/Krafträdern insges	3	0,0	0	0,0	3	0	0	0	0	0	0	3	100,0	3	3	0	0	0,0
3**300	ED Fahrräder insges	46	0,6	1	2,2	19	27	0	0	0	0	0	15	32,6	16	13	3	2	12,5
3**500	ED unbar Zahlungsmittel insges	16	0,2	0	0,0	6	10	0	0	0	0	0	3	18,8	4	4	0	0	0,0
300000	Sonstiger ED insgesamt	383	5,2	11	2,9	177	206	0	0	0	0	0	133	34,7	132	105	27	18	13,6
300010	Sonstiger ED	372	5,0	11	3,0	172	200	0	0	0	0	0	122	32,8	124	98	26	18	14,5
3*1081	30001081 dav ED Gartenhaus	7	0,1	1	14,3	4	3	0	0	0	0	0	2	28,6	2	2	0	0	0,0
3*1096	30001096 dav ED von Buntmetall	13	0,2	0	0,0	2	11	0	0	0	0	0	2	15,4	3	3	0	0	0,0
300050	Entziehung elektrisch. Energie	11	0,1	0	0,0	5	6	0	0	0	0	0	11	100,0	9	8	1	0	0,0
300100	ED/unb Gebrauch von Kraftwagen	13	0,2	0	0,0	8	5	0	0	0	0	0	10	76,9	9	7	2	0	0,0
300110	ED von Kraftwagen	5	0,1	0	0,0	2	3	0	0	0	0	0	4	80,0	4	3	1	0	0,0
300140	Unbef Gebrauch von Kraftwagen	8	0,1	0	0,0	6	2	0	0	0	0	0	6	75,0	5	4	1	0	0,0
300200	ED/unb Gebr von Mopeds/Kraftr	3	0,0	0	0,0	3	0	0	0	0	0	0	3	100,0	3	3	0	0	0,0
300210	ED von Mopeds/Krafträdern	1	0,0	0	0,0	1	0	0	0	0	0	0	1	100,0	1	1	0	0	0,0
300240	Unbef Gebr Mopeds/Krafträdern	2	0,0	0	0,0	2	0	0	0	0	0	0	2	100,0	2	2	0	0	0,0
300300	ED Fahrräder/unbef Gebr insg	39	0,5	1	2,6	16	23	0	0	0	0	0	13	33,3	13	12	1	2	15,4
300310	ED Fahrräder	37	0,5	1	2,7	14	23	0	0	0	0	0	11	29,7	11	10	1	2	18,2
300340	Unbef Gebrauch Fahrrad	2	0,0	0	0,0	2	0	0	0	0	0	0	2	100,0	2	2	0	0	0,0
300500	ED unbare Zahlungsmittel insg.	9	0,1	0	0,0	5	4	0	0	0	0	0	1	11,1	1	1	0	0	0,0
305*00	ED Banken/Sparkasse.. insges	2	0,0	0	0,0	1	1	0	0	0	0	0	0	0,0	0	0	0	0	0,0
305000	ED Banken/Spark -sonst Gut	2	0,0	0	0,0	1	1	0	0	0	0	0	0	0,0	0	0	0	0	0,0
310*00	ED Büro, Dienstr, .. insgesamt	11	0,1	0	0,0	5	6	0	0	0	0	0	2	18,2	2	1	1	0	0,0
310000	ED Büro, Dienstr -sonst Gut	9	0,1	0	0,0	4	5	0	0	0	0	0	2	22,2	2	1	1	0	0,0

Polizeiliche Kriminalstatistik
Art: Grundtabelle Straftaten

Tabelle 01
Bereich: UNSTRUT-HAINICH-KREIS / T6
Berechnungszeitraum vom 01.01.2024 bis 31.12.2024

Erstellungsdatum: 18.02.2025

Schlüsselzahl der Tat	Straftaten	Erfasste Fälle	% Anteil an allen Taten	von Spalte 3 Versuche Fälle		Tatort bis 20.000 Einw.	20.000 bis 100.000 Einw.	100.000 bis 500.000 Einw.	500.000 und mehr Einw.	unbekannt	Mit Schußwaffe gedroht	Mit Schußwaffe geschoss.	Aufklärung Fälle	Aufklärung in %	Gesamtzahl der ermitt. Tatverd.	von SPALTE 16 männl.	von SPALTE 16 weibl.	von SPALTE 16 Nichtdeutsche Tatverdächtige Anzahl	von SPALTE 16 Nichtdeutsche Tatverdächtige in %
1	2	3	4	5	6	7	8	9	10	11	12	13	14	15	16	17	18	19	20
310300	ED Büro, Dienstr -Fahrräder	1	0,0	0	0,0	0	1	0	0	0	0	0	0	0,0	0	0	0	0	0,0
310500	ED Büro, Dienstr -unb Zahlgm	1	0,0	0	0,0	1	0	0	0	0	0	0	0	0,0	0	0	0	0	0,0
315*00	ED Gaststätte, Hotel.. insges.	9	0,1	0	0,0	4	5	0	0	0	0	0	1	11,1	1	0	1	0	0,0
315000	ED Gastst, Hotel -sonst Gut	9	0,1	0	0,0	4	5	0	0	0	0	0	1	11,1	1	0	1	0	0,0
325*00	ED Warenhaus.. insgesamt	503	6,8	15	3,0	157	346	0	0	0	0	0	460	91,5	314	204	110	82	26,1
325000	ED Warenhaus.. -sonst Gut	30	0,4	0	0,0	9	21	0	0	0	0	0	22	73,3	20	14	6	8	40,0
326*00	Einfacher Ladendiebstahl	473	6,4	15	3,2	148	325	0	0	0	0	0	438	92,6	302	197	105	77	25,5
326000	Einf. Ladendiebst - sonst. Gut	472	6,4	15	3,2	147	325	0	0	0	0	0	437	92,6	300	197	103	77	25,7
326300	Einf Ladendiebst v. Fahrrädern	1	0,0	0	0,0	1	0	0	0	0	0	0	1	100,0	2	0	2	0	0,0
335*00	ED in/aus Wohnungen	52	0,7	2	3,8	28	24	0	0	0	0	0	32	61,5	40	23	17	6	15,0
335000	ED in/aus Wohnung -sonst Gut	50	0,7	2	4,0	28	22	0	0	0	0	0	31	62,0	39	22	17	6	15,4
335500	ED in/aus Wohnung -unb ZM	2	0,0	0	0,0	0	2	0	0	0	0	0	1	50,0	1	1	0	0	0,0
340*00	ED Boden/Keller insges	19	0,3	0	0,0	8	11	0	0	0	0	0	6	31,6	6	5	1	1	16,7
340000	ED Boden/Keller sonstiges Gut	14	0,2	0	0,0	6	8	0	0	0	0	0	5	35,7	5	4	1	1	20,0
340300	ED Boden/Keller von Fahrrad	5	0,1	0	0,0	2	3	0	0	0	0	0	1	20,0	1	1	0	0	0,0
345*00	ED Roh-/Neubauten/Baust insges	24	0,3	3	12,5	10	14	0	0	0	0	0	7	29,2	8	8	0	0	0,0
345000	ED Roh-/Neubau/Baust sonst Gut	24	0,3	3	12,5	10	14	0	0	0	0	0	7	29,2	8	8	0	0	0,0
350*00	ED an/aus KFZ insges	88	1,2	3	3,4	49	39	0	0	0	0	0	12	13,6	12	10	2	4	33,3
350000	ED an/aus KFZ sonstiges Gut	87	1,2	3	3,4	49	38	0	0	0	0	0	12	13,8	12	10	2	4	33,3
350500	ED an/aus KFZ unbar Zahlunsgm.	1	0,0	0	0,0	0	1	0	0	0	0	0	0	0,0	0	0	0	0	0,0
390*00	Einfacher Taschendiebstahl	21	0,3	0	0,0	7	14	0	0	0	0	0	1	4,8	2	2	0	0	0,0
390000	Einf Taschendiebst sonst. Gut	18	0,2	0	0,0	7	11	0	0	0	0	0	0	0,0	0	0	0	0	0,0
390500	Einf Taschendiebst unbarer ZM	3	0,0	0	0,0	0	3	0	0	0	0	0	1	33,3	2	2	0	0	0,0
4***00	Schwerer Diebstahl insgesamt	880	11,9	207	23,5	367	513	0	0	0	0	0	204	23,2	144	125	19	25	17,4
4**100	SD von Kraftwagen ges.	11	0,1	1	9,1	6	5	0	0	0	0	0	0	0,0	0	0	0	0	0,0
4**200	SD von Moped/Kraftrad ges.	15	0,2	0	0,0	8	7	0	0	0	0	0	4	26,7	4	4	0	0	0,0
4**300	SD von Fahrrad ges.	131	1,8	0	0,0	40	91	0	0	0	0	0	20	15,3	26	24	2	2	7,7
4**500	SD unb Zahlungsmittel ges.	5	0,1	1	20,0	3	2	0	0	0	0	0	3	60,0	4	4	0	0	0,0
4**700	SD von/aus Automaten ges.	56	0,8	12	21,4	36	20	0	0	0	0	0	14	25,0	13	12	1	4	30,8
400000	Sonst SD insgesamt	314	4,3	97	30,9	123	191	0	0	0	0	0	62	19,7	50	46	4	4	8,0
400010	Bes schwer Fall d Diebstahls	312	4,2	96	30,8	122	190	0	0	0	0	0	60	19,2	49	45	4	4	8,2
4*1081	40001081 dav SD Gartenhaus	56	0,8	16	28,6	17	39	0	0	0	0	0	14	25,0	7	6	1	0	0,0
4*1096	40001096 dav SD von Buntmetall	20	0,3	0	0,0	8	12	0	0	0	0	0	2	10,0	3	2	1	0	0,0
400020	Sonst schwerer Diebst (o WED)	2	0,0	1	50,0	1	1	0	0	0	0	0	2	100,0	2	2	0	0	0,0
400100	SD von Kraftwagen	9	0,1	0	0,0	4	5	0	0	0	0	0	0	0,0	0	0	0	0	0,0
400110	BSD von Kraftwagen	9	0,1	0	0,0	4	5	0	0	0	0	0	0	0,0	0	0	0	0	0,0
400200	SD von Mopeds/Krafträdern	13	0,2	0	0,0	7	6	0	0	0	0	0	4	30,8	4	4	0	0	0,0

Polizeiliche Kriminalstatistik
Art: Grundtabelle Straftaten

Tabelle 01
Bereich: UNSTRUT-HAINICH-KREIS / T6
Berechnungszeitraum vom 01.01.2024 bis 31.12.2024

Erstellungsdatum: 18.02.2025

Schlüsselzahl der Tat	Straftaten	Erfasste Fälle	% Anteil an allen Taten	von Spalte 3 Versuche Fälle		Tatort bis 20.000 Einw.	20.000 bis 100.000 Einw.	100.000 bis 500.000 Einw.	500.000 und mehr Einw.	unbekannt	Mit Schußwaffe gedroht	Mit Schußwaffe geschoss.	Aufklärung Fälle	Aufklärung in %	Gesamtzahl der ermitt. Tatverd.	von SPALTE 16 männl.	von SPALTE 16 weibl.	von SPALTE 16 Nichtdeutsche Tatverdächtige Anzahl	von SPALTE 16 Nichtdeutsche Tatverdächtige in %
1	2	3	4	5	6	7	8	9	10	11	12	13	14	15	16	17	18	19	20
400210	BSD von Mopeds/Krafträdern	13	0,2	0	0,0	7	6	0	0	0	0	0	4	30,8	4	4	0	0	0,0
400300	SD von Fahrrädern	107	1,4	0	0,0	32	75	0	0	0	0	0	17	15,9	19	18	1	1	5,3
400310	BSD Fahrrädern	107	1,4	0	0,0	32	75	0	0	0	0	0	17	15,9	19	18	1	1	5,3
400700	SD von/aus Automat insges	51	0,7	11	21,6	32	19	0	0	0	0	0	14	27,5	13	12	1	4	30,8
400710	BSD von/aus Automaten	51	0,7	11	21,6	32	19	0	0	0	0	0	14	27,5	13	12	1	4	30,8
405*00	SD Bank/Sparkasse.. Insges	2	0,0	1	50,0	0	2	0	0	0	0	0	2	100,0	2	2	0	0	0,0
405000	SD Bank/Sparkasse..	2	0,0	1	50,0	0	2	0	0	0	0	0	2	100,0	2	2	0	0	0,0
405010	BSD Bank/Sparkasse..	2	0,0	1	50,0	0	2	0	0	0	0	0	2	100,0	2	2	0	0	0,0
410*00	SD Büro, Dienstraum insgesamt	70	0,9	21	30,0	40	30	0	0	0	0	0	12	17,1	14	12	2	0	0,0
410000	SD Büro, Dienstraum -sonst Gut	57	0,8	19	33,3	34	23	0	0	0	0	0	10	17,5	10	9	1	0	0,0
410010	BSD Büro, Dienstr -sonst Gut	57	0,8	19	33,3	34	23	0	0	0	0	0	10	17,5	10	9	1	0	0,0
410100	SD Büro, Dienstr -Kraftwagen	2	0,0	1	50,0	2	0	0	0	0	0	0	0	0,0	0	0	0	0	0,0
410110	BSD Büro, Dienstr -Kraftwagen	2	0,0	1	50,0	2	0	0	0	0	0	0	0	0,0	0	0	0	0	0,0
410200	SD Büro, Dienstr -Moped/Kraftr	2	0,0	0	0,0	1	1	0	0	0	0	0	0	0,0	0	0	0	0	0,0
410210	BSD Büro,.. -Moped/Kraftrad	2	0,0	0	0,0	1	1	0	0	0	0	0	0	0,0	0	0	0	0	0,0
410300	SD Büro, Dienstr -Fahrräder	5	0,1	0	0,0	0	5	0	0	0	0	0	1	20,0	3	2	1	0	0,0
410310	BSD Büro, Dienstr -Fahrräder	5	0,1	0	0,0	0	5	0	0	0	0	0	1	20,0	3	2	1	0	0,0
410500	SD Büro, Dienstr -unb Zahlngsm	1	0,0	0	0,0	1	0	0	0	0	0	0	1	100,0	1	1	0	0	0,0
410510	BSD Büro, Dienstr -unb Zahlgsm	1	0,0	0	0,0	1	0	0	0	0	0	0	1	100,0	1	1	0	0	0,0
410700	SD Büro,Dienstr -von/aus Autom	3	0,0	1	33,3	2	1	0	0	0	0	0	0	0,0	0	0	0	0	0,0
410710	BSD Büro,Dienstr-von/aus Autom	3	0,0	1	33,3	2	1	0	0	0	0	0	0	0,0	0	0	0	0	0,0
415*00	SD Gaststätte, Hotel,..insges.	19	0,3	4	21,1	14	5	0	0	0	0	0	4	21,1	11	9	2	0	0,0
415000	SD Gastst, Hotel,..sonst Gut	16	0,2	4	25,0	11	5	0	0	0	0	0	4	25,0	11	9	2	0	0,0
415010	BSD Gastst, Hotel,..-sonst Gut	16	0,2	4	25,0	11	5	0	0	0	0	0	4	25,0	11	9	2	0	0,0
415500	SD Gastst, Hotel,.-unb Zahlgsm	1	0,0	0	0,0	1	0	0	0	0	0	0	0	0,0	0	0	0	0	0,0
415510	BSD Gastst,.-unb Zahlgsmittel	1	0,0	0	0,0	1	0	0	0	0	0	0	0	0,0	0	0	0	0	0,0
415700	SD Gaststätte, Hotel,..-Autom.	2	0,0	0	0,0	2	0	0	0	0	0	0	0	0,0	0	0	0	0	0,0
415710	BSD Gaststätte, Hotel,..-Autom	2	0,0	0	0,0	2	0	0	0	0	0	0	0	0,0	0	0	0	0	0,0
425*00	SD Warenh/Verkaufsr... Insges	57	0,8	13	22,8	11	46	0	0	0	0	0	38	66,7	22	21	1	13	59,1
425000	SD Warenhaus ect sonstiges Gut	22	0,3	8	36,4	5	17	0	0	0	0	0	7	31,8	11	10	1	2	18,2
425010	BSD Warenhaus.. sonstiges Gut	20	0,3	7	35,0	5	15	0	0	0	0	0	5	25,0	9	8	1	1	11,1
425020	SD Warenh..-Sonst Gut Ban/Waff	2	0,0	1	50,0	0	2	0	0	0	0	0	2	100,0	2	2	0	1	50,0
425500	SD Warenhaus -unb Zahlgsmittel	1	0,0	1	100,0	0	1	0	0	0	0	0	0	0,0	0	0	0	0	0,0
425510	BSD Warenhaus,-unb Zahlgsmitt.	1	0,0	1	100,0	0	1	0	0	0	0	0	0	0,0	0	0	0	0	0,0
426*00	Schwerer Ladendiebstahl	34	0,5	4	11,8	6	28	0	0	0	0	0	31	91,2	13	13	0	12	92,3
426000	Schwerer Ladendiebstahl insges	34	0,5	4	11,8	6	28	0	0	0	0	0	31	91,2	13	13	0	12	92,3
426010	Bes schwer Fall Ladendiebstahl	25	0,3	4	16,0	2	23	0	0	0	0	0	23	92,0	3	3	0	2	66,7

Polizeiliche Kriminalstatistik
Art: Grundtabelle Straftaten

Tabelle 01
Bereich: UNSTRUT-HAINICH-KREIS / T6
Berechnungszeitraum vom 01.01.2024 bis 31.12.2024

Erstellungsdatum: 18.02.2025

Schlüsselzahl der Tat	Straftaten	Erfasste Fälle	% Anteil an allen Taten	von Spalte 3 Versuche Fälle		Tatort bis 20.000 Einw.	20.000 bis 100.000 Einw.	100.000 bis 500.000 Einw.	500.000 und mehr Einw.	unbekannt	Mit Schußwaffe gedroht	geschoss.	Aufklärung Fälle	in %	Gesamtzahl der ermitt. Tatverd.	von SPALTE 16 männl.	weibl.	Nichtdeutsche Tatverdächtige Anzahl	in %
1	2	3	4	5	6	7	8	9	10	11	12	13	14	15	16	17	18	19	20
426020	Schw Ladendiebst. Bande/Waffe	9	0,1	0	0,0	4	5	0	0	0	0	0	8	88,9	11	11	0	10	90,9
435*00	Wohnungseinbruch insges	54	0,7	27	50,0	22	32	0	0	0	0	0	22	40,7	24	20	4	2	8,3
435000	WED sonstiges Gut	44	0,6	23	52,3	17	27	0	0	0	0	0	13	29,5	13	11	2	1	7,7
436*00	Tageswohnungseinbruch insges	10	0,1	4	40,0	5	5	0	0	0	0	0	9	90,0	12	10	2	1	8,3
436000	TWE sonstiges Gut	9	0,1	4	44,4	4	5	0	0	0	0	0	8	88,9	12	10	2	1	8,3
436500	TWE unbare Zahlungsmittel	1	0,0	0	0,0	1	0	0	0	0	0	0	1	100,0	2	2	0	0	0,0
440*00	SD Boden/Keller insges	81	1,1	14	17,3	31	50	0	0	0	0	0	15	18,5	18	13	5	1	5,6
440000	SD Boden/Keller -sonst Gut	62	0,8	14	22,6	23	39	0	0	0	0	0	13	21,0	14	9	5	0	0,0
440010	BSD Boden/Keller -sonst Gut	62	0,8	14	22,6	23	39	0	0	0	0	0	13	21,0	14	9	5	0	0,0
440300	SD Boden/Keller -Fahrräder	19	0,3	0	0,0	8	11	0	0	0	0	0	2	10,5	4	4	0	1	25,0
440310	BSD Boden/Keller -Fahrräder	19	0,3	0	0,0	8	11	0	0	0	0	0	2	10,5	4	4	0	1	25,0
445*00	SD Roh-/Neubauten/Baust insges	36	0,5	10	27,8	17	19	0	0	0	0	0	8	22,2	10	8	2	0	0,0
445000	SD Roh-/Neub/Baust -sonst Gut	36	0,5	10	27,8	17	19	0	0	0	0	0	8	22,2	10	8	2	0	0,0
445010	BSD Roh-/Neub/Baust -sonst Gut	36	0,5	10	27,8	17	19	0	0	0	0	0	8	22,2	10	8	2	0	0,0
450*00	SD an/aus KFZ insges	67	0,9	9	13,4	34	33	0	0	0	0	0	6	9,0	4	4	0	0	0,0
450000	SD an/aus KFZ sonstiges Gut	66	0,9	9	13,6	34	32	0	0	0	0	0	5	7,6	3	3	0	0	0,0
450010	BSD an/aus KFZ sonstiges Gut	65	0,9	9	13,8	33	32	0	0	0	0	0	4	6,2	1	1	0	0	0,0
450020	SD an/aus KFZ s Gut Bande/Waff	1	0,0	0	0,0	1	0	0	0	0	0	0	1	100,0	2	2	0	0	0,0
450500	SD aus KFZ unb. Zahlungsmittel	1	0,0	0	0,0	0	1	0	0	0	0	0	1	100,0	1	1	0	0	0,0
450510	BSD aus KFZ unb. Zahlungsmit.	1	0,0	0	0,0	0	1	0	0	0	0	0	1	100,0	1	1	0	0	0,0
****00	Diebstahl insgesamt	2056	27,9	242	11,8	845	1211	0	0	0	0	0	885	43,0	583	413	170	121	20,8
***100	Diebst insg Kraftwagen	24	0,3	1	4,2	14	10	0	0	0	0	0	10	41,7	9	7	2	0	0,0
***200	Diebst insg Moped/Kraftrad	18	0,2	0	0,0	11	7	0	0	0	0	0	7	38,9	7	7	0	0	0,0
***300	Diebst insg Fahrräder	177	2,4	1	0,6	59	118	0	0	0	0	0	35	19,8	40	35	5	4	10,0
***500	Diebstahl insges unb Zahlungsm	21	0,3	1	4,8	9	12	0	0	0	0	0	6	28,6	8	8	0	0	0,0
***700	Diebst insges von/aus Automat	56	0,8	12	21,4	36	20	0	0	0	0	0	14	25,0	13	12	1	4	30,8
*01081	ED und SD Gartenhaus	63	0,9	17	27,0	21	42	0	0	0	0	0	16	25,4	8	7	1	0	0,0
*01096	ED und SD von Buntmetall	33	0,4	0	0,0	10	23	0	0	0	0	0	4	12,1	6	5	1	0	0,0
*05*00	Diebstahl insges Banken/Post..	4	0,1	1	25,0	1	3	0	0	0	0	0	2	50,0	2	2	0	0	0,0
*10*00	Diebstahl insges Dienstraum...	81	1,1	21	25,9	45	36	0	0	0	0	0	14	17,3	16	13	3	0	0,0
*15*00	Diebstahl insges Gaststätte...	28	0,4	4	14,3	18	10	0	0	0	0	0	5	17,9	12	9	3	0	0,0
*25*00	Diebstahl insges Warenhaus...	560	7,6	28	5,0	168	392	0	0	0	0	0	498	88,9	327	216	111	90	27,5
*26*00	Ladendiebstahl insgesamt	507	6,9	19	3,7	154	353	0	0	0	0	0	469	92,5	310	205	105	85	27,4
*35*00	Diebst insges in/aus Wohnung	106	1,4	29	27,4	50	56	0	0	0	0	0	54	50,9	64	43	21	8	12,5
*40*00	Diebst insg in/aus Bod./Keller	100	1,4	14	14,0	39	61	0	0	0	0	0	21	21,0	23	17	6	2	8,7
*45*00	Diebst insges Roh-/Neub/Baust	60	0,8	13	21,7	27	33	0	0	0	0	0	15	25,0	17	15	2	0	0,0
*50*00	Diebstahl insges an/aus Kfz	155	2,1	12	7,7	83	72	0	0	0	0	0	18	11,6	16	14	2	4	25,0

Polizeiliche Kriminalstatistik
Art: Grundtabelle Straftaten

Tabelle 01
Bereich: UNSTRUT-HAINICH-KREIS / T6
Berechnungszeitraum vom 01.01.2024 bis 31.12.2024

Erstellungsdatum: 18.02.2025

Schlüsselzahl der Tat	Straftaten	Erfasste Fälle	% Anteil an allen Taten	von Spalte 3 Versuche Fälle		Tatort bis 20.000 Einw.	20.000 bis 100.000 Einw.	100.000 bis 500.000 Einw.	500.000 und mehr Einw.	unbekannt	Mit Schußwaffe gedroht	Mit Schußwaffe geschoss.	Aufklärung Fälle	Aufklärung in %	Gesamtzahl der ermitt. Tatverd.	von SPALTE 16 männl.	von SPALTE 16 weibl.	von SPALTE 16 Nichtdeutsche Tatverdächtige Anzahl	von SPALTE 16 Nichtdeutsche Tatverdächtige in %
1	2	3	4	5	6	7	8	9	10	11	12	13	14	15	16	17	18	19	20
*90*00	Taschendiebstahl insgesamt	21	0,3	0	0,0	7	14	0	0	0	0	0	1	4,8	2	2	0	0	0,0
500000	Vermögens- u Fälschungsdelikte	1188	16,1	167	14,1	547	641	0	0	0	0	0	661	55,6	519	348	171	111	21,4
510000	Betrug insgesamt	843	11,4	164	19,5	425	418	0	0	0	0	0	452	53,6	343	224	119	87	25,4
511000	Waren- und Warenkreditbetrug	211	2,9	6	2,8	114	97	0	0	0	0	0	115	54,5	75	47	28	9	12,0
511100	Betrügerisches Erlangen v Kfz	1	0,0	0	0,0	0	1	0	0	0	0	0	0	0,0	0	0	0	0	0,0
511110	Betrüg. Erlang. Kfz 263 StGB	1	0,0	0	0,0	0	1	0	0	0	0	0	0	0,0	0	0	0	0	0,0
511200	Sonstiger Warenkreditbetrug	75	1,0	4	5,3	43	32	0	0	0	0	0	30	40,0	31	20	11	4	12,9
511201	Tankbetrug	28	0,4	0	0,0	14	14	0	0	0	0	0	5	17,9	5	3	2	2	40,0
511210	Weitere Arten Warenkreditbetr.	47	0,6	4	8,5	29	18	0	0	0	0	0	25	53,2	26	17	9	2	7,7
511211	sonst Warenkreditbetr 263 StGB	22	0,3	3	13,6	13	9	0	0	0	0	0	16	72,7	17	10	7	1	5,9
511212	sonst Warenkreditb. 263a StGB	25	0,3	1	4,0	16	9	0	0	0	0	0	9	36,0	9	7	2	1	11,1
511300	Warenbetrug	135	1,8	2	1,5	71	64	0	0	0	0	0	85	63,0	50	31	19	5	10,0
513000	Kapitalanlage- u Anlagebetrug	4	0,1	0	0,0	3	1	0	0	0	0	0	1	25,0	1	0	1	0	0,0
513100	Prospektbetrug 264a StGB	1	0,0	0	0,0	1	0	0	0	0	0	0	0	0,0	0	0	0	0	0,0
513200	Anlagebetrug § 263 StGB	3	0,0	0	0,0	2	1	0	0	0	0	0	1	33,3	1	0	1	0	0,0
514000	Geldkreditbetrug	2	0,0	1	50,0	1	1	0	0	0	0	0	1	50,0	1	1	0	0	0,0
514300	Krediterlangungsbetr 263 StGB	2	0,0	1	50,0	1	1	0	0	0	0	0	1	50,0	1	1	0	0	0,0
515000	Erschleichen von Leistungen	64	0,9	0	0,0	49	15	0	0	0	0	0	64	100,0	57	45	12	31	54,4
515001	Beförderungserschleichung	49	0,7	0	0,0	34	15	0	0	0	0	0	49	100,0	43	32	11	19	44,2
515079	Sonst Erschl. von Leistungen	15	0,2	0	0,0	15	0	0	0	0	0	0	15	100,0	15	14	1	13	86,7
516000	Betrug mittels Zahlungsmittel	53	0,7	8	15,1	26	27	0	0	0	0	0	14	26,4	14	8	6	1	7,1
516200	Betrug Zahlungskarten ohne PIN	3	0,0	0	0,0	1	2	0	0	0	0	0	0	0,0	0	0	0	0	0,0
516300	Computerbetr Zahlungsk m PIN	5	0,1	1	20,0	1	4	0	0	0	0	0	3	60,0	3	2	1	1	33,3
516500	Betr. Daten v Zahlungsk insges	19	0,3	3	15,8	11	8	0	0	0	0	0	2	10,5	2	2	0	0	0,0
516510	Betr Daten von Zahlungskarten	18	0,2	3	16,7	11	7	0	0	0	0	0	1	5,6	1	1	0	0	0,0
516520	Comp.betr Daten v Zahlungsk	1	0,0	0	0,0	0	1	0	0	0	0	0	1	100,0	1	1	0	0	0,0
516900	Betr sonst. unbarer ZM insges	26	0,4	4	15,4	13	13	0	0	0	0	0	9	34,6	9	4	5	0	0,0
516910	Betr sonst unbarer ZM 263 StGB	22	0,3	3	13,6	11	11	0	0	0	0	0	8	36,4	8	3	5	0	0,0
516920	Com.betr sonst unbarer ZM 263a	4	0,1	1	25,0	2	2	0	0	0	0	0	1	25,0	1	1	0	0	0,0
517000	Sonstiger Betrug	509	6,9	149	29,3	232	277	0	0	0	0	0	257	50,5	222	144	78	49	22,1
517100	Leistungsbetrug	5	0,1	0	0,0	1	4	0	0	0	0	0	4	80,0	4	3	1	2	50,0
517200	Leistungskreditbetrug	11	0,1	0	0,0	3	8	0	0	0	0	0	10	90,9	4	1	3	0	0,0
517210	Leistungskreditbetr. 263 StGB	4	0,1	0	0,0	3	1	0	0	0	0	0	3	75,0	3	0	3	0	0,0
517220	Leistungskreditbetr. 263a StGB	7	0,1	0	0,0	0	7	0	0	0	0	0	7	100,0	1	1	0	0	0,0
517400	Betrug z.N.v. Versicherungen	2	0,0	0	0,0	1	1	0	0	0	0	0	2	100,0	3	2	1	1	33,3
517410	Betr z Nachteil v Versicherg.	2	0,0	0	0,0	1	1	0	0	0	0	0	2	100,0	3	2	1	1	33,3
517500	Computerbetrug (sonst.) insges	40	0,5	12	30,0	25	15	0	0	0	0	0	17	42,5	16	10	6	2	12,5

Polizeiliche Kriminalstatistik
Art: Grundtabelle Straftaten

Tabelle 01
Bereich: UNSTRUT-HAINICH-KREIS / T6
Berechnungszeitraum vom 01.01.2024 bis 31.12.2024

Erstellungsdatum: 18.02.2025

Schlüsselzahl der Tat	Straftaten	Erfasste Fälle	% Anteil an allen Taten	von Spalte 3 Versuche Fälle		Tatort bis 20.000 Einw.	20.000 bis 100.000 Einw.	100.000 bis 500.000 Einw.	500.000 und mehr Einw.	unbekannt	Mit Schußwaffe gedroht	Mit Schußwaffe geschoss.	Aufklärung Fälle	Aufklärung in %	Gesamtzahl der ermitt. Tatverd.	von SPALTE 16 männl.	von SPALTE 16 weibl.	von SPALTE 16 Nichtdeutsche Tatverdächtige Anzahl	von SPALTE 16 Nichtdeutsche Tatverdächtige in %
1	2	3	4	5	6	7	8	9	10	11	12	13	14	15	16	17	18	19	20
517510	Computerbetrug (sonstiger)	39	0,5	11	28,2	25	14	0	0	0	0	0	17	43,6	16	10	6	2	12,5
517520	Vorbereitung Computerbetrug	1	0,0	1	100,0	0	1	0	0	0	0	0	0	0,0	0	0	0	0	0,0
517600	Provisionsbetrug	2	0,0	0	0,0	1	1	0	0	0	0	0	1	50,0	1	1	0	0	0,0
517800	Sozialleistungsbetrug	8	0,1	0	0,0	1	7	0	0	0	0	0	8	100,0	8	6	2	4	50,0
517900	Missbr. Nutzng Telekom.-dienst	6	0,1	1	16,7	2	4	0	0	0	0	0	1	16,7	1	1	0	0	0,0
518100	Abrechnungsbetrug	3	0,0	1	33,3	2	1	0	0	0	0	0	1	33,3	1	1	0	0	0,0
518110	Abrechnungsbetr Gesundheitsw	2	0,0	1	50,0	1	1	0	0	0	0	0	0	0,0	0	0	0	0	0,0
518111	Abrechgsbetr Gesundheitsw 263	2	0,0	1	50,0	1	1	0	0	0	0	0	0	0,0	0	0	0	0	0,0
518179	Sonstiger Abrechnungsbetrug	1	0,0	0	0,0	1	0	0	0	0	0	0	1	100,0	1	1	0	0	0,0
518200	Einmietbetrug	14	0,2	0	0,0	5	9	0	0	0	0	0	13	92,9	15	8	7	0	0,0
518300	Überweisungsbetrug	14	0,2	8	57,1	6	8	0	0	0	0	0	2	14,3	2	0	2	0	0,0
518301	Überweisungsbetrug § 263 StGB	12	0,2	7	58,3	5	7	0	0	0	0	0	1	8,3	1	0	1	0	0,0
518302	Überweisungsbetrug § 263a StGB	2	0,0	1	50,0	1	1	0	0	0	0	0	1	50,0	1	0	1	0	0,0
518800	Kreditvermittlungsbetrug	2	0,0	0	0,0	2	0	0	0	0	0	0	1	50,0	1	1	0	0	0,0
518900	Sonstige weitere Betrugsarten	402	5,4	127	31,6	183	219	0	0	0	0	0	197	49,0	172	113	59	40	23,3
520000	Veruntreuungen	13	0,2	0	0,0	8	5	0	0	0	0	0	10	76,9	10	5	5	1	10,0
521000	Untreue § 266 StGB	9	0,1	0	0,0	6	3	0	0	0	0	0	8	88,9	8	4	4	0	0,0
521079	Sonstige Untreue	9	0,1	0	0,0	6	3	0	0	0	0	0	8	88,9	8	4	4	0	0,0
522000	Vorenth/Veruntr Arbeitsentgelt	2	0,0	0	0,0	1	1	0	0	0	0	0	2	100,0	2	1	1	1	50,0
523000	Missbr von Scheck/Kreditkarten	2	0,0	0	0,0	1	1	0	0	0	0	0	0	0,0	0	0	0	0	0,0
530000	Unterschlg 246, 247, 248a StGB	182	2,5	1	0,5	54	128	0	0	0	0	0	100	54,9	103	65	38	8	7,8
530079	Unterschlg sonst Güter/Sachen	174	2,4	1	0,6	51	123	0	0	0	0	0	92	52,9	94	58	36	6	6,4
531000	Unterschlagung von Kfz	8	0,1	0	0,0	3	5	0	0	0	0	0	8	100,0	9	7	2	2	22,2
540000	Urkundenfälschung insges	112	1,5	2	1,8	50	62	0	0	0	0	0	95	84,8	76	64	12	15	19,7
540003	Verändern von amtl Ausweisen	1	0,0	0	0,0	0	1	0	0	0	0	0	1	100,0	1	0	1	0	0,0
540006	Verschaff falsch. amt Ausweise	1	0,0	0	0,0	0	1	0	0	0	0	0	1	100,0	1	1	0	1	100,0
540020	Urkundenfälschung § 267 StGB	77	1,0	1	1,3	38	39	0	0	0	0	0	70	90,9	63	56	7	13	20,6
540021	Fälschg u Gebr gefäl. Impfausw	1	0,0	0	0,0	1	0	0	0	0	0	0	1	100,0	1	0	1	0	0,0
540029	sonstige Urkundenfälschung	76	1,0	1	1,3	37	39	0	0	0	0	0	69	90,8	62	56	6	13	21,0
542000	Fälschg zur Erlang. von BtM	11	0,1	0	0,0	2	9	0	0	0	0	0	11	100,0	2	1	1	0	0,0
543000	Fälschg beweiserh Daten insges	22	0,3	1	4,5	10	12	0	0	0	0	0	12	54,5	10	7	3	1	10,0
543010	Fälschung beweiserhebl. Daten	22	0,3	1	4,5	10	12	0	0	0	0	0	12	54,5	10	7	3	1	10,0
550000	Geld-/ Wertzeichenfälschg insg	37	0,5	0	0,0	9	28	0	0	0	0	0	4	10,8	4	1	3	1	25,0
551000	Geld- und Wertzeichenfälschung	2	0,0	0	0,0	0	2	0	0	0	0	0	0	0,0	0	0	0	0	0,0
551010	Geldfälschung einschl. Vorber.	2	0,0	0	0,0	0	2	0	0	0	0	0	0	0,0	0	0	0	0	0,0
552000	Inverkehrbr. Falschgeld insges	34	0,5	0	0,0	8	26	0	0	0	0	0	4	11,8	4	1	3	1	25,0
552010	Inverkehrbringen v Falschgeld	31	0,4	0	0,0	8	23	0	0	0	0	0	1	3,2	1	1	0	0	0,0

Polizeiliche Kriminalstatistik
Art: Grundtabelle Straftaten

Tabelle 01
Bereich: UNSTRUT-HAINICH-KREIS / T6
Berechnungszeitraum vom 01.01.2024 bis 31.12.2024

Erstellungsdatum: 18.02.2025

Schlüsselzahl der Tat	Straftaten	Erfasste Fälle	% Anteil an allen Taten	von Spalte 3 Versuche Fälle		Tatort bis 20.000 Einw.	20.000 bis 100.000 Einw.	100.000 bis 500.000 Einw.	500.000 und mehr Einw.	unbekannt	Mit Schußwaffe gedroht	Mit Schußwaffe geschoss.	Aufklärung Fälle	Aufklärung in %	Gesamtzahl der ermitt. Tatverd.	von SPALTE 16 männl.	von SPALTE 16 weibl.	von SPALTE 16 Nichtdeutsche Tatverdächtige Anzahl	von SPALTE 16 Nichtdeutsche Tatverdächtige in %
1	2	3	4	5	6	7	8	9	10	11	12	13	14	15	16	17	18	19	20
552020	Inverk v Falschg (gutgl Erwe)	3	0,0	0	0,0	0	3	0	0	0	0	0	3	100,0	3	0	3	1	33,3
553000	Fälschg unb Zahlungsinstrument	1	0,0	0	0,0	1	0	0	0	0	0	0	0	0,0	0	0	0	0	0,0
553200	Nachm/Verfäl...Zahlungsintr.	1	0,0	0	0,0	1	0	0	0	0	0	0	0	0,0	0	0	0	0	0,0
553210	553200 - ohne Garantiefunktion	1	0,0	0	0,0	1	0	0	0	0	0	0	0	0,0	0	0	0	0	0,0
560000	Insolvenzstraftaten insges	1	0,0	0	0,0	1	0	0	0	0	0	0	0	0,0	0	0	0	0	0,0
561000	Bankrott § 283 StGB	1	0,0	0	0,0	1	0	0	0	0	0	0	0	0,0	0	0	0	0	0,0
600000	Sonstige Straftatbestände StGB	1755	23,8	73	4,2	684	1071	0	0	0	0	7	1162	66,2	850	640	210	110	12,9
610000	Erpressung § 253 StGB	71	1,0	48	67,6	30	41	0	0	0	0	0	24	33,8	18	15	3	5	27,8
610001	Schutzgelderpressung	1	0,0	1	100,0	0	1	0	0	0	0	0	0	0,0	0	0	0	0	0,0
610079	Sonstige Erpressung	56	0,8	40	71,4	21	35	0	0	0	0	0	21	37,5	15	12	3	5	33,3
611000	Erpressung auf sex. Grundlage	14	0,2	7	50,0	9	5	0	0	0	0	0	3	21,4	3	3	0	0	0,0
620000	Widerst und ST gg öff. Ordg.	393	5,3	0	0,0	121	272	0	0	0	0	0	372	94,7	244	199	45	37	15,2
620001	Androhung von Straftaten	10	0,1	0	0,0	3	7	0	0	0	0	0	9	90,0	8	7	1	0	0,0
620003	Bildung krimin. Vereinigungen	1	0,0	0	0,0	0	1	0	0	0	0	0	1	100,0	14	8	6	0	0,0
620011	Belohng/Billigung v Straftaten	3	0,0	0	0,0	3	0	0	0	0	0	0	3	100,0	3	3	0	0	0,0
620013	Missbrauch von Notrufen ect.	24	0,3	0	0,0	4	20	0	0	0	0	0	24	100,0	20	14	6	0	0,0
620014	Verstoß gg Weisg Führungsaufs.	3	0,0	0	0,0	1	2	0	0	0	0	0	3	100,0	3	3	0	0	0,0
620016	Verbreiten pers bez Daten	1	0,0	0	0,0	1	0	0	0	0	0	0	1	100,0	1	1	0	0	0,0
621000	Widerst/tätl Angr Staatsgewalt	68	0,9	0	0,0	20	48	0	0	0	0	0	67	98,5	48	41	7	9	18,8
621100	Widerst/tätlich Angriff Beamte	68	0,9	0	0,0	20	48	0	0	0	0	0	67	98,5	48	41	7	9	18,8
621110	Widerstand gg Vollstr.beamte	49	0,7	0	0,0	16	33	0	0	0	0	0	48	98,0	36	32	4	8	22,2
621120	Tätl Angr auf Vollstreckungsb	19	0,3	0	0,0	4	15	0	0	0	0	0	19	100,0	19	16	3	4	21,1
622000	Hausfriedensbruch insges	261	3,5	0	0,0	84	177	0	0	0	0	0	242	92,7	151	127	24	29	19,2
622100	Hausfriedensbruch § 123 StGB	261	3,5	0	0,0	84	177	0	0	0	0	0	242	92,7	151	127	24	29	19,2
624000	Vortäuschen einer Straftat	22	0,3	0	0,0	5	17	0	0	0	0	0	22	100,0	20	18	2	3	15,0
624010	Vortäu. ST gg sex Selbstbest.	1	0,0	0	0,0	0	1	0	0	0	0	0	1	100,0	1	1	0	1	100,0
624079	Vortäuschen sonstige Straftat	12	0,2	0	0,0	2	10	0	0	0	0	0	12	100,0	12	10	2	1	8,3
624100	Vortäuschen eines Raubes	2	0,0	0	0,0	0	2	0	0	0	0	0	2	100,0	2	2	0	0	0,0
624200	Vortäuschen eines Diebstahls	7	0,1	0	0,0	3	4	0	0	0	0	0	7	100,0	7	7	0	1	14,3
624201	Vortäuschen Kfz-Diebstahl	1	0,0	0	0,0	0	1	0	0	0	0	0	1	100,0	1	1	0	0	0,0
624279	Vortäuschen sonst. Diebstahl	6	0,1	0	0,0	3	3	0	0	0	0	0	6	100,0	6	6	0	1	16,7
630000	Begünst/Hehlerei/Geldwäsche...	72	1,0	1	1,4	21	51	0	0	0	0	0	70	97,2	75	60	15	12	16,0
630020	Strafvereitlg (ohne SV im Amt)	1	0,0	1	100,0	0	1	0	0	0	0	0	1	100,0	1	1	0	0	0,0
631000	Hehlerei von Kfz 259-260a StGB	2	0,0	0	0,0	2	0	0	0	0	0	0	2	100,0	2	2	0	0	0,0
631079	Hehlerei von Kfz § 259 StGB	2	0,0	0	0,0	2	0	0	0	0	0	0	2	100,0	2	2	0	0	0,0
632000	Sonst Hehlerei 259-260a StGB	45	0,6	0	0,0	8	37	0	0	0	0	0	45	100,0	48	41	7	6	12,5
632079	Sonstige Hehlerei § 259 StGB	45	0,6	0	0,0	8	37	0	0	0	0	0	45	100,0	48	41	7	6	12,5

Polizeiliche Kriminalstatistik
Art: Grundtabelle Straftaten

Tabelle 01
Bereich: UNSTRUT-HAINICH-KREIS / T6
Berechnungszeitraum vom 01.01.2024 bis 31.12.2024

Erstellungsdatum: 18.02.2025

Schlüsselzahl der Tat	Straftaten	Erfasste Fälle	% Anteil an allen Taten	von Spalte 3 Versuche Fälle		Tatort bis 20.000 Einw.	20.000 bis 100.000 Einw.	100.000 bis 500.000 Einw.	500.000 und mehr Einw.	unbekannt	Mit Schußwaffe gedroht	Mit Schußwaffe geschoss.	Aufklärung Fälle	Aufklärung in %	Gesamtzahl der ermitt. Tatverd.	von SPALTE 16 männl.	von SPALTE 16 weibl.	von SPALTE 16 Nichtdeutsche Tatverdächtige Anzahl	von SPALTE 16 Nichtdeutsche Tatverdächtige in %
1	2	3	4	5	6	7	8	9	10	11	12	13	14	15	16	17	18	19	20
633000	Geldwäsche, Verschl Vermögensw	24	0,3	0	0,0	11	13	0	0	0	0	0	22	91,7	24	16	8	6	25,0
640000	Brandstiftg/Herbeifü Brandgefa	51	0,7	5	9,8	24	27	0	0	0	0	0	27	52,9	31	24	7	2	6,5
640010	Fahrlässige Brandstiftung	21	0,3	0	0,0	11	10	0	0	0	0	0	14	66,7	16	11	5	1	6,3
641000	Vors Brandst/Herbeifü Brandgef	30	0,4	5	16,7	13	17	0	0	0	0	0	13	43,3	16	14	2	1	6,3
641010	Vorsätzliche Brandstiftung	23	0,3	4	17,4	8	15	0	0	0	0	0	9	39,1	10	8	2	0	0,0
641020	Schwere Brandstiftung	4	0,1	1	25,0	3	1	0	0	0	0	0	2	50,0	2	2	0	0	0,0
641030	Bes schwere Brandstiftung	1	0,0	0	0,0	0	1	0	0	0	0	0	0	0,0	0	0	0	0	0,0
641050	Vorsätzl Herbeifü. Brandgefahr	2	0,0	0	0,0	2	0	0	0	0	0	0	2	100,0	4	4	0	1	25,0
650000	Wettbewerb/Korrupt/Amtsdelikte	15	0,2	0	0,0	3	12	0	0	0	0	0	11	73,3	14	9	5	1	7,1
652000	Vorteilsgewährung, Bestechung	3	0,0	0	0,0	1	2	0	0	0	0	0	2	66,7	2	2	0	1	50,0
652100	Vorteilsgewährung § 333 StGB	2	0,0	0	0,0	0	2	0	0	0	0	0	1	50,0	1	1	0	0	0,0
652200	Bestechung § 334 StGB	1	0,0	0	0,0	1	0	0	0	0	0	0	1	100,0	1	1	0	1	100,0
655000	Sonstige Straftaten im Amt	11	0,1	0	0,0	2	9	0	0	0	0	0	9	81,8	12	7	5	0	0,0
655001	Strafvereitelung im Amt	4	0,1	0	0,0	1	3	0	0	0	0	0	4	100,0	7	4	3	0	0,0
655004	Verfolgung Unschuldiger	1	0,0	0	0,0	0	1	0	0	0	0	0	0	0,0	0	0	0	0	0,0
655100	Körperverletzung im Amt	4	0,1	0	0,0	0	4	0	0	0	0	0	4	100,0	4	2	2	0	0,0
655200	Verletzung Dienstgeheimnis	2	0,0	0	0,0	1	1	0	0	0	0	0	1	50,0	1	1	0	0	0,0
657000	Bestechl/Best geschä/Gesundhsw	1	0,0	0	0,0	0	1	0	0	0	0	0	0	0,0	0	0	0	0	0,0
657400	Bestechlichk Gesundheitswesen	1	0,0	0	0,0	0	1	0	0	0	0	0	0	0,0	0	0	0	0	0,0
660000	Strafbarer Eigennutz	8	0,1	0	0,0	6	2	0	0	0	0	1	4	50,0	8	5	3	3	37,5
660010	Vereiteln d. Zwangsvollstreckg	2	0,0	0	0,0	1	1	0	0	0	0	0	2	100,0	4	1	3	0	0,0
662000	Wilderei insgesamt	3	0,0	0	0,0	2	1	0	0	0	0	1	2	66,7	4	4	0	3	75,0
662001	Fischwilderei	1	0,0	0	0,0	0	1	0	0	0	0	0	1	100,0	3	3	0	3	100,0
662100	Jagdwilderei § 292 StGB	2	0,0	0	0,0	2	0	0	0	0	0	1	1	50,0	1	1	0	0	0,0
663000	Wucher § 291 StGB	3	0,0	0	0,0	3	0	0	0	0	0	0	0	0,0	0	0	0	0	0,0
670000	Sonst ST gem StGB -o Verkehrsd	1145	15,5	19	1,7	479	666	0	0	0	0	6	654	57,1	563	414	149	69	12,3
670001	Falsche uneidliche Aussage	5	0,1	0	0,0	1	4	0	0	0	0	0	5	100,0	5	3	2	0	0,0
670002	Meineid	1	0,0	0	0,0	0	1	0	0	0	0	0	1	100,0	1	0	1	0	0,0
670003	Fal. Versicherg an Eides statt	4	0,1	0	0,0	0	4	0	0	0	0	0	3	75,0	3	0	3	0	0,0
670006	Fahrl Falscheid/falsche Versi	1	0,0	0	0,0	0	1	0	0	0	0	0	1	100,0	2	1	1	0	0,0
670007	Falsche Verdächtigung	20	0,3	0	0,0	10	10	0	0	0	0	0	18	90,0	19	11	8	1	5,3
670011	Störung der Totenruhe	1	0,0	0	0,0	0	1	0	0	0	0	0	0	0,0	0	0	0	0	0,0
670015	üble Nachrede/Verleumdung PPL	4	0,1	0	0,0	3	1	0	0	0	0	0	4	100,0	4	3	1	0	0,0
670016	Verletzg Vertraulichk d Wortes	3	0,0	0	0,0	0	3	0	0	0	0	0	3	100,0	3	2	1	0	0,0
670017	Verletzg des Briefgeheimnisses	9	0,1	0	0,0	3	6	0	0	0	0	0	6	66,7	5	3	2	1	20,0
670018	Verletzung Privatgeheimnis	1	0,0	0	0,0	0	1	0	0	0	0	0	1	100,0	1	1	0	0	0,0
670020	Verletzg Post/Fernmeldegeheimn	1	0,0	0	0,0	1	0	0	0	0	0	0	1	100,0	1	1	0	0	0,0

Polizeiliche Kriminalstatistik
Art: Grundtabelle Straftaten

Tabelle 01
Bereich: UNSTRUT-HAINICH-KREIS / T6
Berechnungszeitraum vom 01.01.2024 bis 31.12.2024

Erstellungsdatum: 18.02.2025

Schlüsselzahl der Tat	Straftaten	Erfasste Fälle	% Anteil an allen Taten	von Spalte 3 Versuche Fälle		Tatort bis 20.000 Einw.	20.000 bis 100.000 Einw.	100.000 bis 500.000 Einw.	500.000 und mehr Einw.	unbekannt	Mit Schußwaffe gedroht	Mit Schußwaffe geschoss.	Aufklärung Fälle	Aufklärung in %	Gesamtzahl der ermitt. Tatverd.	von SPALTE 16 männl.	von SPALTE 16 weibl.	von SPALTE 16 Nichtdeutsche Tatverdächtige Anzahl	von SPALTE 16 Nichtdeutsche Tatverdächtige in %
1	2	3	4	5	6	7	8	9	10	11	12	13	14	15	16	17	18	19	20
670024	Gefäh Eingr Bahn/Schiffs/Luftv	1	0,0	0	0,0	1	0	0	0	0	0	0	1	100,0	1	0	1	0	0,0
670025	Gefährl Eingr in Straßenverk	8	0,1	2	25,0	5	3	0	0	0	0	0	1	12,5	4	4	0	0	0,0
670026	Störung öffentlicher Betriebe	2	0,0	0	0,0	1	1	0	0	0	0	0	1	50,0	1	1	0	0	0,0
670032	Unterl Hilfelei/Behin hilfel P	2	0,0	0	0,0	1	1	0	0	0	0	0	2	100,0	3	1	2	0	0,0
670034	Verl höchstp Lebensber Bildauf	12	0,2	0	0,0	7	5	0	0	0	0	0	10	83,3	11	10	1	0	0,0
671000	Verletzg der Unterhaltspflicht	6	0,1	0	0,0	5	1	0	0	0	0	0	6	100,0	6	5	1	0	0,0
672000	Verletz Fürsorge/Erziehungspfl	4	0,1	0	0,0	1	3	0	0	0	0	0	4	100,0	5	3	2	1	20,0
673000	Beleidigung 185-187, 189 StGB	322	4,4	0	0,0	113	209	0	0	0	0	0	296	91,9	282	195	87	27	9,6
673010	Beleidigung ohne sex Grundlage	217	2,9	0	0,0	74	143	0	0	0	0	0	196	90,3	184	135	49	22	12,0
673020	Üble Nachrede ohne sex Grundl	22	0,3	0	0,0	10	12	0	0	0	0	0	21	95,5	20	11	9	0	0,0
673030	Verleumdg ohne sex Grundlage	56	0,8	0	0,0	22	34	0	0	0	0	0	53	94,6	58	30	28	0	0,0
673100	Beleidigung ect. auf sex GL	27	0,4	0	0,0	7	20	0	0	0	0	0	26	96,3	27	22	5	5	18,5
673110	Beleidigung auf sex Grundlage	22	0,3	0	0,0	6	16	0	0	0	0	0	21	95,5	20	18	2	4	20,0
673120	Üble Nachrede auf sex Grundl	1	0,0	0	0,0	0	1	0	0	0	0	0	1	100,0	2	1	1	0	0,0
673130	Verleumdung auf sex Grundlage	4	0,1	0	0,0	1	3	0	0	0	0	0	4	100,0	5	3	2	1	20,0
674000	Sachbeschädigung insgeamt	696	9,4	17	2,4	300	396	0	0	0	0	6	280	40,2	240	200	40	47	19,6
674010	SB o Schl. 674100/674300 insg	419	5,7	13	3,1	184	235	0	0	0	0	5	208	49,6	188	154	34	32	17,0
674011	SB 674010 durch Graffiti	30	0,4	0	0,0	8	22	0	0	0	0	0	11	36,7	6	5	1	2	33,3
674012	SB 674010 durch Feuer	30	0,4	2	6,7	13	17	0	0	0	0	0	8	26,7	11	7	4	0	0,0
674019	SB 674010 - sonstige	359	4,9	11	3,1	163	196	0	0	0	0	5	189	52,6	173	144	29	31	17,9
674020	Gemeinschädl SB o 674320	21	0,3	1	4,8	12	9	0	0	0	0	1	5	23,8	4	4	0	1	25,0
674021	Gem. SB 674020 durch Graffiti	2	0,0	0	0,0	1	1	0	0	0	0	0	0	0,0	0	0	0	0	0,0
674029	Gem. SB 674020 - sonstige	19	0,3	1	5,3	11	8	0	0	0	0	1	5	26,3	4	4	0	1	25,0
674100	Sachbeschädigung an Kfz	175	2,4	3	1,7	68	107	0	0	0	0	0	50	28,6	49	44	5	13	26,5
674111	Sachbesch d Graffiti an Kfz	1	0,0	0	0,0	1	0	0	0	0	0	0	0	0,0	0	0	0	0	0,0
674119	Sonst Sachbeschädigung an Kfz	174	2,4	3	1,7	67	107	0	0	0	0	0	50	28,7	49	44	5	13	26,5
674200	Datenveränd/Computersabotage	3	0,0	0	0,0	3	0	0	0	0	0	0	0	0,0	0	0	0	0	0,0
674210	Datenveränderung	3	0,0	0	0,0	3	0	0	0	0	0	0	0	0,0	0	0	0	0	0,0
674300	Sonst Sachb Str/Weg/Platz insg	74	1,0	0	0,0	31	43	0	0	0	0	0	14	18,9	11	10	1	1	9,1
674310	Sonstige SB auf Str/Weg/Platz	71	1,0	0	0,0	29	42	0	0	0	0	0	13	18,3	10	9	1	1	10,0
674311	Sonst SB Str/Weg/Pl. -Graffiti	37	0,5	0	0,0	16	21	0	0	0	0	0	0	0,0	0	0	0	0	0,0
674312	Sonst SB Str/Weg/Platz -Feuer	1	0,0	0	0,0	1	0	0	0	0	0	0	0	0,0	0	0	0	0	0,0
674319	Sonst SB Str/Weg/Pl. -sonstige	33	0,4	0	0,0	12	21	0	0	0	0	0	13	39,4	10	9	1	1	10,0
674320	Gem SB Str/Weg/Platz ges	3	0,0	0	0,0	2	1	0	0	0	0	0	1	33,3	1	1	0	0	0,0
674329	Gem SB Str/Weg/Platz -sonstige	3	0,0	0	0,0	2	1	0	0	0	0	0	1	33,3	1	1	0	0	0,0
674500	Zerstörng wichtg Arbeitsmittel	4	0,1	0	0,0	2	2	0	0	0	0	0	3	75,0	3	3	0	1	33,3
674512	Zerstörg wich Arbeitsm d Feuer	2	0,0	0	0,0	0	2	0	0	0	0	0	1	50,0	1	1	0	0	0,0

Polizeiliche Kriminalstatistik
Art: Grundtabelle Straftaten

Tabelle 01
Bereich: UNSTRUT-HAINICH-KREIS / T6
Berechnungszeitraum vom 01.01.2024 bis 31.12.2024

Erstellungsdatum: 18.02.2025

Schlüsselzahl der Tat	Straftaten	Erfasste Fälle	% Anteil an allen Taten	von Spalte 3 Versuche Fälle		Tatort bis 20.000 Einw.	20.000 bis 100.000 Einw.	100.000 bis 500.000 Einw.	500.000 und mehr Einw.	unbekannt	Mit Schußwaffe gedroht	Mit Schußwaffe geschoss.	Aufklärung Fälle	Aufklärung in %	Gesamtzahl der ermitt. Tatverd.	von SPALTE 16 männl.	von SPALTE 16 weibl.	von SPALTE 16 Nichtdeutsche Tatverdächtige Anzahl	von SPALTE 16 Nichtdeutsche Tatverdächtige in %
1	2	3	4	5	6	7	8	9	10	11	12	13	14	15	16	17	18	19	20
674519	Sonst Zerst wichtig Arbeitsmit	2	0,0	0	0,0	2	0	0	0	0	0	0	2	100,0	2	2	0	1	50,0
675000	Sprengstoff/Strahlungsverbrech	5	0,1	0	0,0	4	1	0	0	0	0	0	1	20,0	1	1	0	0	0,0
675200	Herbeifü Sprengstoffexplosion	5	0,1	0	0,0	4	1	0	0	0	0	0	1	20,0	1	1	0	0	0,0
676000	Straftaten gegen die Umwelt	2	0,0	0	0,0	1	1	0	0	0	0	0	2	100,0	3	3	0	0	0,0
676100	Gewässerverunreinigung insges	1	0,0	0	0,0	0	1	0	0	0	0	0	1	100,0	2	2	0	0	0,0
676101	Gewässerverunreinigung	1	0,0	0	0,0	0	1	0	0	0	0	0	1	100,0	2	2	0	0	0,0
676500	Unerlaub Betreiben von Anlagen	1	0,0	0	0,0	1	0	0	0	0	0	0	1	100,0	1	1	0	0	0,0
676520	Unerl Betr v Anlag 327 (2) ges	1	0,0	0	0,0	1	0	0	0	0	0	0	1	100,0	1	1	0	0	0,0
676521	Unerl Beteib v Anlagen 327 (2)	1	0,0	0	0,0	1	0	0	0	0	0	0	1	100,0	1	1	0	0	0,0
678000	Ausspäh/Abfang Daten/Datenhehl	35	0,5	0	0,0	22	13	0	0	0	0	0	7	20,0	8	5	3	0	0,0
678010	Ausspähen von Daten 202a StGB	34	0,5	0	0,0	22	12	0	0	0	0	0	7	20,6	8	5	3	0	0,0
678020	Abfangen von Daten § 202b StGB	1	0,0	0	0,0	0	1	0	0	0	0	0	0	0,0	0	0	0	0	0,0
700000	Strafrechtliche Nebengesetze	730	9,9	10	1,4	317	413	0	0	0	0	3	687	94,1	504	403	101	49	9,7
710000	Strafrechtl Nebengesetze Wikri	26	0,4	0	0,0	7	19	0	0	0	0	0	17	65,4	21	16	5	5	23,8
715000	Urheberrechtsbestimmungen ges.	11	0,1	0	0,0	4	7	0	0	0	0	0	7	63,6	11	7	4	4	36,4
715040	Kunsturheberrechtsgesetz	10	0,1	0	0,0	4	6	0	0	0	0	0	7	70,0	11	7	4	4	36,4
715050	UrheberrechtsG -sonst Verstöße	1	0,0	0	0,0	0	1	0	0	0	0	0	0	0,0	0	0	0	0	0,0
716000	ST im ZH mit Lebens/Arzneimitt	15	0,2	0	0,0	3	12	0	0	0	0	0	10	66,7	10	9	1	1	10,0
716400	Arzneimittelgesetz insgesamt	13	0,2	0	0,0	1	12	0	0	0	0	0	8	61,5	8	7	1	1	12,5
716420	illeg Arzneimitt leg Verteiler	1	0,0	0	0,0	0	1	0	0	0	0	0	0	0,0	0	0	0	0	0,0
716421	legal Vert -bedenkl Arzneimitt	1	0,0	0	0,0	0	1	0	0	0	0	0	0	0,0	0	0	0	0	0,0
716430	Arzneimitt - illeg Verteilerk	6	0,1	0	0,0	1	5	0	0	0	0	0	4	66,7	4	4	0	1	25,0
716431	illeg Vert -bedenkl Arzneimitt	3	0,0	0	0,0	1	2	0	0	0	0	0	1	33,3	1	1	0	1	100,0
716433	illeg Vert -nicht zugel Arznei	3	0,0	0	0,0	0	3	0	0	0	0	0	3	100,0	3	3	0	0	0,0
716460	AMG § 95 (1) Nr. 2, 3, 5, 5a	5	0,1	0	0,0	0	5	0	0	0	0	0	3	60,0	3	2	1	0	0,0
716470	AMG § 96 ohne Nr 5,15-18a,20b	1	0,0	0	0,0	0	1	0	0	0	0	0	1	100,0	1	1	0	0	0,0
716500	Anti-Doping-Gesetz insgesamt	2	0,0	0	0,0	2	0	0	0	0	0	0	2	100,0	2	2	0	0	0,0
716510	Herst/Inverk/Verschr..Dopingmi	1	0,0	0	0,0	1	0	0	0	0	0	0	1	100,0	1	1	0	0	0,0
716520	Erw/Besi/Verbring Dopingmittel	1	0,0	0	0,0	1	0	0	0	0	0	0	1	100,0	1	1	0	0	0,0
720000	Sonst strafr NebenG insgesamt	130	1,8	2	1,5	84	46	0	0	0	0	0	124	95,4	76	69	7	18	23,7
720002	VersammlungsG Bund/Land	1	0,0	0	0,0	1	0	0	0	0	0	0	1	100,0	2	2	0	0	0,0
720011	Straftaten § 4 GewaltschutzG	66	0,9	0	0,0	51	15	0	0	0	0	0	66	100,0	21	20	1	7	33,3
720079	Sonst strafrechtliche NebenG	2	0,0	0	0,0	2	0	0	0	0	0	0	2	100,0	2	2	0	0	0,0
725000	Aufenthalts/Asyl/FreizügigkG	10	0,1	0	0,0	0	10	0	0	0	0	0	10	100,0	10	8	2	10	100,0
725300	Aufenthtitel -95(2)2 AufenthG	1	0,0	0	0,0	0	1	0	0	0	0	0	1	100,0	1	1	0	1	100,0
725310	Erschleich/Gebrauch Visum ges.	1	0,0	0	0,0	0	1	0	0	0	0	0	1	100,0	1	1	0	1	100,0
725311	Erschl/Gebr Visum -Scheinehe	1	0,0	0	0,0	0	1	0	0	0	0	0	1	100,0	1	1	0	1	100,0

Polizeiliche Kriminalstatistik
Art: Grundtabelle Straftaten

Tabelle 01
Bereich: UNSTRUT-HAINICH-KREIS / T6
Berechnungszeitraum vom 01.01.2024 bis 31.12.2024

Erstellungsdatum: 18.02.2025

Schlüsselzahl der Tat	Straftaten	Erfasste Fälle	% Anteil an allen Taten	von Spalte 3 Versuche Fälle		Tatort bis 20.000 Einw.	20.000 bis 100.000 Einw.	100.000 bis 500.000 Einw.	500.000 und mehr Einw.	unbekannt	Mit Schußwaffe gedroht	Mit Schußwaffe geschoss.	Aufklärung Fälle	Aufklärung in %	Gesamtzahl der ermitt. Tatverd.	von SPALTE 16 männl.	von SPALTE 16 weibl.	von SPALTE 16 Nichtdeutsche Tatverdächtige Anzahl	von SPALTE 16 Nichtdeutsche Tatverdächtige in %
1	2	3	4	5	6	7	8	9	10	11	12	13	14	15	16	17	18	19	20
725700	Unerlaubter Aufenthalt insges	6	0,1	0	0,0	0	6	0	0	0	0	0	6	100,0	5	4	1	5	100,0
725710	Unerlaubter Aufenthalt	6	0,1	0	0,0	0	6	0	0	0	0	0	6	100,0	5	4	1	5	100,0
725711	Unerl Aufenth o unerl Einreise	2	0,0	0	0,0	0	2	0	0	0	0	0	2	100,0	1	1	0	1	100,0
725712	Aufenth nach unerl/ungekl Einr	4	0,1	0	0,0	0	4	0	0	0	0	0	4	100,0	4	3	1	4	100,0
725900	Sonst Verstöße gg AufenthG	3	0,0	0	0,0	0	3	0	0	0	0	0	3	100,0	4	3	1	4	100,0
726000	Sprengs/Waff/KrWaffKon/AusgStG	51	0,7	2	3,9	30	21	0	0	0	0	0	45	88,2	42	38	4	1	2,4
726100	Straftaten gg das SprengstoffG	12	0,2	0	0,0	5	7	0	0	0	0	0	10	83,3	10	9	1	0	0,0
726200	Straftaten gg das Waffengesetz	37	0,5	2	5,4	23	14	0	0	0	0	0	33	89,2	33	30	3	0	0,0
726300	Kriegswaffenkontrollgesetz	2	0,0	0	0,0	2	0	0	0	0	0	0	2	100,0	2	2	0	1	50,0
730000	Rauschgiftdelikte insges.	555	7,5	8	1,4	212	343	0	0	0	0	0	537	96,8	436	345	91	31	7,1
731000	Allgemeine Verstöße § 29 BtMG	441	6,0	5	1,1	165	276	0	0	0	0	0	429	97,3	356	278	78	24	6,7
731100	Allg Verstoß - Heroin	1	0,0	0	0,0	0	1	0	0	0	0	0	1	100,0	1	1	0	0	0,0
731200	Allg Verstoß - Kokain/Crack	10	0,1	0	0,0	4	6	0	0	0	0	0	10	100,0	11	9	2	6	54,5
731202	Allg Verstoß - Kokain	10	0,1	0	0,0	4	6	0	0	0	0	0	10	100,0	11	9	2	6	54,5
731400	Allg Verstoß - NPS (BtMG)	3	0,0	0	0,0	1	2	0	0	0	0	0	3	100,0	3	1	2	0	0,0
731600	Allg Verstoß - Amphetamin	44	0,6	0	0,0	15	29	0	0	0	0	0	43	97,7	43	36	7	2	4,7
731601	Allg Verst -Amph Pulver/flüss.	34	0,5	0	0,0	9	25	0	0	0	0	0	34	100,0	33	29	4	2	6,1
731602	Allg Verst -Amph Tabl/Kapsel	10	0,1	0	0,0	6	4	0	0	0	0	0	9	90,0	10	7	3	0	0,0
731700	Allg Verstoß - Methamphetamin	227	3,1	2	0,9	82	145	0	0	0	0	0	219	96,5	188	145	43	5	2,7
731701	Allg Verst Methamp Pulv/flüss.	6	0,1	0	0,0	1	5	0	0	0	0	0	5	83,3	6	3	3	0	0,0
731702	Allg Verstoß - Methamp Crystal	220	3,0	2	0,9	81	139	0	0	0	0	0	213	96,8	181	141	40	4	2,2
731703	Allg Verstoß -Methamp Tabl/Kap	1	0,0	0	0,0	0	1	0	0	0	0	0	1	100,0	1	1	0	1	100,0
731800	Allg Verstoß - Cannabis	135	1,8	3	2,2	51	84	0	0	0	0	0	133	98,5	123	100	23	12	9,8
731900	Allg Verstoß - Sonstige BtM	21	0,3	0	0,0	12	9	0	0	0	0	0	20	95,2	21	15	6	0	0,0
732000	Handel/Schmuggel BtM	66	0,9	2	3,0	34	32	0	0	0	0	0	64	97,0	63	53	10	2	3,2
732200	Handel/Schmuggel -Kokain/Crack	1	0,0	0	0,0	0	1	0	0	0	0	0	0	0,0	0	0	0	0	0,0
732210	Handel - Kokain/Crack	1	0,0	0	0,0	0	1	0	0	0	0	0	0	0,0	0	0	0	0	0,0
732212	Handel - Kokain	1	0,0	0	0,0	0	1	0	0	0	0	0	0	0,0	0	0	0	0	0,0
732600	Handel/Schmuggel - Amphetamin	7	0,1	0	0,0	3	4	0	0	0	0	0	7	100,0	7	5	2	0	0,0
732610	Handel - Amphetamin	7	0,1	0	0,0	3	4	0	0	0	0	0	7	100,0	7	5	2	0	0,0
732611	Handel - Amphet Pulver/flüssig	1	0,0	0	0,0	0	1	0	0	0	0	0	1	100,0	1	1	0	0	0,0
732612	Handel -Amphet Tablette/Kapsel	6	0,1	0	0,0	3	3	0	0	0	0	0	6	100,0	6	4	2	0	0,0
732700	Handel/Schmuggel - Methamph.	24	0,3	1	4,2	15	9	0	0	0	0	0	24	100,0	22	19	3	1	4,5
732710	Handel - Methamphetamin	23	0,3	1	4,3	15	8	0	0	0	0	0	23	100,0	21	18	3	1	4,8
732711	Handel - Methamp Pulver/flüss	1	0,0	0	0,0	1	0	0	0	0	0	0	1	100,0	1	1	0	1	100,0
732712	Handel - Methamp Crystal	22	0,3	1	4,5	14	8	0	0	0	0	0	22	100,0	20	17	3	0	0,0
732720	Schmuggel - Methamphetamin	1	0,0	0	0,0	0	1	0	0	0	0	0	1	100,0	1	1	0	0	0,0

Polizeiliche Kriminalstatistik
Art: Grundtabelle Straftaten

Tabelle 01
Bereich: UNSTRUT-HAINICH-KREIS / T6
Berechnungszeitraum vom 01.01.2024 bis 31.12.2024

Erstellungsdatum: 18.02.2025

Schlüsselzahl der Tat	Straftaten	Erfasste Fälle	% Anteil an allen Taten	von Spalte 3 Versuche Fälle		Tatort bis 20.000 Einw.	20.000 bis 100.000 Einw.	100.000 bis 500.000 Einw.	500.000 und mehr Einw.	unbekannt	Mit Schußwaffe gedroht	Mit Schußwaffe geschoss.	Aufklärung Fälle	Aufklärung in %	Gesamtzahl der ermitt. Tatverd.	von SPALTE 16 männl.	von SPALTE 16 weibl.	von SPALTE 16 Nichtdeutsche Tatverdächtige Anzahl	von SPALTE 16 Nichtdeutsche Tatverdächtige in %
1	2	3	4	5	6	7	8	9	10	11	12	13	14	15	16	17	18	19	20
732722	Schmuggel - Methamp Crystal	1	0,0	0	0,0	0	1	0	0	0	0	0	1	100,0	1	1	0	0	0,0
732800	Handel/Schmuggel - Cannabis	24	0,3	1	4,2	8	16	0	0	0	0	0	23	95,8	26	23	3	1	3,8
732810	Handel - Cannabis	23	0,3	1	4,3	7	16	0	0	0	0	0	22	95,7	25	22	3	1	4,0
732820	Schmuggel - Cannabis	1	0,0	0	0,0	1	0	0	0	0	0	0	1	100,0	1	1	0	0	0,0
732900	Handel/Schmuggel - sonst. BtM	10	0,1	0	0,0	8	2	0	0	0	0	0	10	100,0	10	7	3	0	0,0
732910	Handel - sonstige BtM	10	0,1	0	0,0	8	2	0	0	0	0	0	10	100,0	10	7	3	0	0,0
733000	Einfuhr BtM insges	3	0,0	0	0,0	2	1	0	0	0	0	0	3	100,0	3	3	0	1	33,3
733100	Einfuhr - Heroin	1	0,0	0	0,0	1	0	0	0	0	0	0	1	100,0	1	1	0	1	100,0
733800	Einfuhr - Cannabis	1	0,0	0	0,0	0	1	0	0	0	0	0	1	100,0	1	1	0	0	0,0
733900	Einfuhr - Sonstige BtM	1	0,0	0	0,0	1	0	0	0	0	0	0	1	100,0	1	1	0	0	0,0
734000	Sonstige Verstöße gg das BtMG	19	0,3	0	0,0	9	10	0	0	0	0	0	19	100,0	23	16	7	4	17,4
734100	Anbau von BtM 29 (1) 1 BtMG	3	0,0	0	0,0	3	0	0	0	0	0	0	3	100,0	5	3	2	1	20,0
734500	Abgabe/Verabr..BtM an Minderjä	6	0,1	0	0,0	3	3	0	0	0	0	0	6	100,0	6	6	0	2	33,3
734510	734500 -nicht gewerbsmäßig	6	0,1	0	0,0	3	3	0	0	0	0	0	6	100,0	6	6	0	2	33,3
734800	Handel/Herst/Abg..ngM BtM ges.	10	0,1	0	0,0	3	7	0	0	0	0	0	10	100,0	12	7	5	1	8,3
734810	Unerl Abgabe/Besitz insges.	5	0,1	0	0,0	1	4	0	0	0	0	0	5	100,0	5	3	2	0	0,0
734816	Unerl Abgabe/Besitz -Amphet.	2	0,0	0	0,0	1	1	0	0	0	0	0	2	100,0	2	2	0	0	0,0
734817	Unerl Abgabe/Besitz -Methamph	3	0,0	0	0,0	0	3	0	0	0	0	0	3	100,0	3	1	2	0	0,0
734820	Unerl Handel ngM insges	4	0,1	0	0,0	1	3	0	0	0	0	0	4	100,0	4	2	2	1	25,0
734826	Unerl Handel ngM -Amphetamin	2	0,0	0	0,0	0	2	0	0	0	0	0	2	100,0	2	0	2	0	0,0
734827	Unerl Handel ngM -Methamphetam	1	0,0	0	0,0	1	0	0	0	0	0	0	1	100,0	1	1	0	0	0,0
734828	Unerl Handel ngM -Cannabis	1	0,0	0	0,0	0	1	0	0	0	0	0	1	100,0	1	1	0	1	100,0
734840	Unerlaubte Herstellung in ngM	1	0,0	0	0,0	1	0	0	0	0	0	0	1	100,0	3	2	1	0	0,0
734848	Unerl Herst in ngM -Cannabis	1	0,0	0	0,0	1	0	0	0	0	0	0	1	100,0	3	2	1	0	0,0
735000	Straftaten gemäß § 4 NpSG	1	0,0	0	0,0	0	1	0	0	0	0	0	1	100,0	1	1	0	0	0,0
736000	ST GEM. §34 KCANG	25	0,3	1	4,0	2	23	0	0	0	0	0	21	84,0	19	15	4	0	0,0
740000	Straf NebenG Umw/Verbrschutz	19	0,3	0	0,0	14	5	0	0	0	0	3	9	47,4	7	6	1	0	0,0
743000	Bundesnat/PflanzenschutzG u a	19	0,3	0	0,0	14	5	0	0	0	0	3	9	47,4	7	6	1	0	0,0
743020	Tierschutzgesetz	19	0,3	0	0,0	14	5	0	0	0	0	3	9	47,4	7	6	1	0	0,0
890000	Straftaten insges ohne 725000	7370	99,9	600	8,1	3100	4270	0	0	0	5	12	4850	65,8	2758	2036	722	450	16,3
891000	Rauschgiftkriminalität	566	7,7	8	1,4	214	352	0	0	0	0	0	548	96,8	438	346	92	31	7,1
891100	dir. Beschaffungskriminalität	11	0,1	0	0,0	2	9	0	0	0	0	0	11	100,0	2	1	1	0	0,0
892000	Gewaltkriminalität	286	3,9	54	18,9	126	160	0	0	0	0	2	248	86,7	252	209	43	74	29,4
892500	Mord, Totschl, Tötung auf Verl	3	0,0	3	100,0	1	2	0	0	0	0	0	3	100,0	6	5	1	4	66,7
893000	Wirtschaftskriminalität	61	0,8	8	13,1	24	37	0	0	0	0	0	36	59,0	28	19	9	5	17,9
893100	Wirtschaftskrim. bei Betrug	43	0,6	8	18,6	17	26	0	0	0	0	0	21	48,8	14	8	6	2	14,3
893200	Insolvenzstraftaten (Wikri)	1	0,0	0	0,0	1	0	0	0	0	0	0	0	0,0	0	0	0	0	0,0

Polizeiliche Kriminalstatistik
Art: Grundtabelle Straftaten

Tabelle 01
Bereich: UNSTRUT-HAINICH-KREIS / T6
Berechnungszeitraum vom 01.01.2024 bis 31.12.2024

Erstellungsdatum: 18.02.2025

Schlüsselzahl der Tat	Straftaten	Erfasste Fälle	% Anteil an allen Taten	von Spalte 3 Versuche Fälle		Tatort bis 20.000 Einw.	20.000 bis 100.000 Einw.	100.000 bis 500.000 Einw.	500.000 und mehr Einw.	unbekannt	Mit Schußwaffe gedroht	Mit Schußwaffe geschoss.	Aufklärung Fälle	Aufklärung in %	Gesamtzahl der ermitt. Tatverd.	von SPALTE 16 männl.	von SPALTE 16 weibl.	von SPALTE 16 Nichtdeutsche Tatverdächtige Anzahl	von SPALTE 16 Nichtdeutsche Tatverdächtige in %
1	2	3	4	5	6	7	8	9	10	11	12	13	14	15	16	17	18	19	20
893300	Wikri Anlage/Finanzierungsb.	4	0,1	0	0,0	3	1	0	0	0	0	0	1	25,0	1	0	1	0	0,0
893600	Betrug/Untr -Beteil/Kapitalanl	4	0,1	0	0,0	3	1	0	0	0	0	0	1	25,0	1	0	1	0	0,0
895000	Menschenhandel insgesamt	2	0,0	1	50,0	0	2	0	0	0	0	0	2	100,0	1	1	0	0	0,0
896000	Bestimmungen Jugendschutz	3	0,0	0	0,0	2	1	0	0	0	0	0	3	100,0	4	4	0	0	0,0
897000	Cybercrime	150	2,0	18	12,0	82	68	0	0	0	0	0	59	39,3	48	32	16	5	10,4
897100	Computerbetrug § 263a StGB	90	1,2	17	18,9	47	43	0	0	0	0	0	40	44,4	32	22	10	4	12,5
898000	ST insges Umwelt/Verbr-schutz	44	0,6	0	0,0	24	20	0	0	0	0	4	24	54,5	25	23	2	4	16,0
898100	Umweltstr 29. Abschnitt StGB	2	0,0	0	0,0	1	1	0	0	0	0	0	2	100,0	3	3	0	0	0,0
898200	Sonst ST StGB Umweltrelevanz	8	0,1	0	0,0	6	2	0	0	0	0	1	3	37,5	5	5	0	3	60,0
898300	Umwelt/Verbr-schutz -Nebenges	34	0,5	0	0,0	17	17	0	0	0	0	3	19	55,9	17	15	2	1	5,9
899000	Straßenkriminalität	864	11,7	59	6,8	378	486	0	0	0	0	1	316	36,6	290	255	35	72	24,8
899500	SB durch Graffiti insgesamt	70	0,9	0	0,0	26	44	0	0	0	0	0	11	15,7	6	5	1	2	33,3

Polizeiliche Kriminalstatistik
Art: Aufgliederung TV gesamt

Tabelle 20
Bereich: UNSTRUT-HAINICH-KREIS / T6
Berechnungszeitraum vom 01.01.2024 bis 31.12.2024

Erstellungsdatum: 05.02.2025

Schlüsselzahl der Tat	Straftaten	SEXUS	Tatverdächtige gesamt	Kinder						Jugendliche			Heranwachsende 18 bis unter 21	gesamt Spalten 10,13,14	Erwachsene ab 21 Jahre								
				6 bis unter 8	8 bis unter 10	10 bis unter 12	12 bis unter 14	gesamt Spalten 5 - 9	14 bis unter 16	16 bis unter 18	gesamt Spalten 11 + 12			21 bis unter 23	23 bis unter 25	gesamt Spalten 16,17	25 bis unter 30	30 bis unter 40	40 bis unter 50	50 bis unter 60	60 und älter	gesamt Spalten 18 - 23
1	2	3	4	5	6	7	8	9	10	11	12	13	14	15	16	17	18	19	20	21	22	23	24
------	Straftaten insgesamt	M	2041	1	4	15	23	39	82	102	95	197	136	415	91	83	174	212	507	352	190	191	1626
------	Straftaten insgesamt	%	73,8	100,0	80,0	93,8	79,3	66,1	74,5	76,7	71,4	74,1	72,3	73,6	72,8	75,5	74,0	74,1	73,1	74,9	71,2	77,0	73,9
------	Straftaten insgesamt	W	723	0	1	1	6	20	28	31	38	69	52	149	34	27	61	74	187	118	77	57	574
------	Straftaten insgesamt	%	26,2	0,0	20,0	6,3	20,7	33,9	25,5	23,3	28,6	25,9	27,7	26,4	27,2	24,5	26,0	25,9	26,9	25,1	28,8	23,0	26,1
------	Straftaten insgesamt	G	2764	1	5	16	29	59	110	133	133	266	188	564	125	110	235	286	694	470	267	248	2200
------	Straftaten insgesamt	%	100,0	0,0	0,2	0,6	1,0	2,1	4,0	4,8	4,8	9,6	6,8	20,4	4,5	4,0	8,5	10,3	25,1	17,0	9,7	9,0	79,6
000000	Straftaten gegen das Leben	M	5	0	0	0	0	0	0	0	0	0	0	0	0	0	0	0	5	0	0	0	5
000000	Straftaten gegen das Leben	W	1	0	0	0	0	0	0	0	0	0	0	0	0	0	0	0	0	1	0	0	1
000000	Straftaten gegen das Leben	G	6	0	0	0	0	0	0	0	0	0	0	0	0	0	0	0	5	1	0	0	6
010000	Mord § 211 StGB	M	1	0	0	0	0	0	0	0	0	0	0	0	0	0	0	0	1	0	0	0	1
010000	Mord § 211 StGB	W	1	0	0	0	0	0	0	0	0	0	0	0	0	0	0	0	0	1	0	0	1
010000	Mord § 211 StGB	G	2	0	0	0	0	0	0	0	0	0	0	0	0	0	0	0	1	1	0	0	2
010079	Sonstiger Mord	M	1	0	0	0	0	0	0	0	0	0	0	0	0	0	0	0	1	0	0	0	1
010079	Sonstiger Mord	W	1	0	0	0	0	0	0	0	0	0	0	0	0	0	0	0	0	1	0	0	1
010079	Sonstiger Mord	G	2	0	0	0	0	0	0	0	0	0	0	0	0	0	0	0	1	1	0	0	2
020000	Totschlag, Tötung auf Verlang.	M	4	0	0	0	0	0	0	0	0	0	0	0	0	0	0	0	4	0	0	0	4
020000	Totschlag, Tötung auf Verlang.	G	4	0	0	0	0	0	0	0	0	0	0	0	0	0	0	0	4	0	0	0	4
020010	Totschlag § 212 StGB	M	4	0	0	0	0	0	0	0	0	0	0	0	0	0	0	0	4	0	0	0	4
020010	Totschlag § 212 StGB	G	4	0	0	0	0	0	0	0	0	0	0	0	0	0	0	0	4	0	0	0	4
100000	ST sex. Selbstbestg. insges.	M	131	0	0	1	2	5	8	16	14	30	8	46	4	3	7	19	25	19	9	6	85
100000	ST sex. Selbstbestg. insges.	W	18	0	0	0	0	4	4	3	2	5	1	10	0	1	1	0	2	3	2	0	8
100000	ST sex. Selbstbestg. insges.	G	149	0	0	1	2	9	12	19	16	35	9	56	4	4	8	19	27	22	11	6	93
110000	ST gg. sex. SB Obergruppe	M	49	0	0	0	0	2	2	3	3	6	2	10	3	2	5	8	14	6	5	1	39
110000	ST gg. sex. SB Obergruppe	W	1	0	0	0	0	0	0	1	0	1	0	1	0	0	0	0	0	0	0	0	0
110000	ST gg. sex. SB Obergruppe	G	50	0	0	0	0	2	2	4	3	7	2	11	3	2	5	8	14	6	5	1	39
111000	Vergew., Nötg., Übergr. bsF	M	4	0	0	0	0	0	0	0	0	0	1	1	0	0	0	0	3	0	0	0	3
111000	Vergew., Nötg., Übergr. bsF	G	4	0	0	0	0	0	0	0	0	0	1	1	0	0	0	0	3	0	0	0	3
111700	Vergew § 177 Abs. 6, 7, 8 StGB	M	4	0	0	0	0	0	0	0	0	0	1	1	0	0	0	0	3	0	0	0	3
111700	Vergew § 177 Abs. 6, 7, 8 StGB	G	4	0	0	0	0	0	0	0	0	0	1	1	0	0	0	0	3	0	0	0	3
111710	Vergew § 177 Abs. 6 Nr. 1, 2	M	4	0	0	0	0	0	0	0	0	0	1	1	0	0	0	0	3	0	0	0	3
111710	Vergew § 177 Abs. 6 Nr. 1, 2	G	4	0	0	0	0	0	0	0	0	0	1	1	0	0	0	0	3	0	0	0	3
112100	Sex. Übergriff / sex. Nötigung	M	14	0	0	0	0	1	1	1	2	3	0	4	2	1	3	2	4	1	0	0	10
112100	Sex. Übergriff / sex. Nötigung	G	14	0	0	0	0	1	1	1	2	3	0	4	2	1	3	2	4	1	0	0	10
112110	Sexuelle Übergriff	M	7	0	0	0	0	0	0	0	0	0	0	0	2	1	3	1	3	0	0	0	7
112110	Sexuelle Übergriff	G	7	0	0	0	0	0	0	0	0	0	0	0	2	1	3	1	3	0	0	0	7
112120	Sexuelle Nötigung	M	6	0	0	0	0	1	1	1	2	3	0	4	0	0	0	1	0	1	0	0	2
112120	Sexuelle Nötigung	G	6	0	0	0	0	1	1	1	2	3	0	4	0	0	0	1	0	1	0	0	2
112130	Sex Übergr Widerstandsunfähig.	M	1	0	0	0	0	0	0	0	0	0	0	0	0	0	0	0	1	0	0	0	1

Polizeiliche Kriminalstatistik
Art: Aufgliederung TV gesamt

Tabelle 20
Bereich: UNSTRUT-HAINICH-KREIS / T6
Berechnungszeitraum vom 01.01.2024 bis 31.12.2024

Erstellungsdatum: 05.02.2025

Schlüsselzahl der Tat	Straftaten	SEXUS	Tatverdächtige gesamt	Kinder						Jugendliche			Heranwachsende 18 bis unter 21	gesamt Spalten 10,13,14	Erwachsene ab 21 Jahre								
				6 bis unter 8	8 bis unter 10	10 bis unter 12	12 bis unter 14	gesamt Spalten 5 - 9	14 bis unter 16	16 bis unter 18	gesamt Spalten 11 + 12			21 bis unter 23	23 bis unter 25	gesamt Spalten 16,17	25 bis unter 30	30 bis unter 40	40 bis unter 50	50 bis unter 60	60 und älter	gesamt Spalten 18 - 23
1	2	3	4	5	6	7	8	9	10	11	12	13	14	15	16	17	18	19	20	21	22	23	24
112130	Sex Übergr Widerstandsunfähig.	G	1	0	0	0	0	0	0	0	0	0	0	0	0	0	0	0	1	0	0	0	1
113000	Sex Missbrauch Schutzbef.	M	1	0	0	0	0	0	0	0	0	0	0	0	0	0	0	0	1	0	0	0	1
113000	Sex Missbrauch Schutzbef.	G	1	0	0	0	0	0	0	0	0	0	0	0	0	0	0	0	1	0	0	0	1
113010	Sex Missbr Schutzbef. ab 14 J.	M	1	0	0	0	0	0	0	0	0	0	0	0	0	0	0	0	1	0	0	0	1
113010	Sex Missbr Schutzbef. ab 14 J.	G	1	0	0	0	0	0	0	0	0	0	0	0	0	0	0	0	1	0	0	0	1
114000	Sexuelle Belästigung § 184i	M	30	0	0	0	0	1	1	2	1	3	1	5	1	1	2	6	6	5	5	1	25
114000	Sexuelle Belästigung § 184i	W	1	0	0	0	0	0	0	1	0	1	0	1	0	0	0	0	0	0	0	0	0
114000	Sexuelle Belästigung § 184i	G	31	0	0	0	0	1	1	3	1	4	1	6	1	1	2	6	6	5	5	1	25
130000	Sex Missbr Kinder/Jugendl insg	M	31	0	0	1	1	0	2	4	4	8	1	11	0	0	0	3	7	5	2	3	20
130000	Sex Missbr Kinder/Jugendl insg	W	3	0	0	0	0	0	0	0	0	0	0	0	0	0	0	0	1	2	0	0	3
130000	Sex Missbr Kinder/Jugendl insg	G	34	0	0	1	1	0	2	4	4	8	1	11	0	0	0	3	8	7	2	3	23
131000	Sex Missbr Kinder 176-176eStGB	M	22	0	0	1	1	0	2	4	3	7	1	10	0	0	0	1	4	3	2	2	12
131000	Sex Missbr Kinder 176-176eStGB	W	3	0	0	0	0	0	0	0	0	0	0	0	0	0	0	0	1	2	0	0	3
131000	Sex Missbr Kinder 176-176eStGB	G	25	0	0	1	1	0	2	4	3	7	1	10	0	0	0	1	5	5	2	2	15
131010	Anbieten eines Kindes	M	2	0	0	0	0	0	0	0	1	1	0	1	0	0	0	0	0	1	0	0	1
131010	Anbieten eines Kindes	W	1	0	0	0	0	0	0	0	0	0	0	0	0	0	0	0	0	1	0	0	1
131010	Anbieten eines Kindes	G	3	0	0	0	0	0	0	0	1	1	0	1	0	0	0	0	0	2	0	0	2
131011	Anbieten von Kindern 176(1)Nr3	M	1	0	0	0	0	0	0	0	1	1	0	1	0	0	0	0	0	0	0	0	0
131011	Anbieten von Kindern 176(1)Nr3	W	1	0	0	0	0	0	0	0	0	0	0	0	0	0	0	0	0	1	0	0	1
131011	Anbieten von Kindern 176(1)Nr3	G	2	0	0	0	0	0	0	0	1	1	0	1	0	0	0	0	0	1	0	0	1
131013	Anbieten von Kindern 176b (2)	M	1	0	0	0	0	0	0	0	0	0	0	0	0	0	0	0	0	1	0	0	1
131013	Anbieten von Kindern 176b (2)	G	1	0	0	0	0	0	0	0	0	0	0	0	0	0	0	0	0	1	0	0	1
131100	Sex Handlg 176(1)Nr.1 u 2 StGB	M	12	0	0	1	1	0	2	1	3	4	1	7	0	0	0	0	1	0	2	2	5
131100	Sex Handlg 176(1)Nr.1 u 2 StGB	G	12	0	0	1	1	0	2	1	3	4	1	7	0	0	0	0	1	0	2	2	5
131200	Exhib/sex Handlg vor Kindern	M	2	0	0	0	0	0	0	0	0	0	0	0	0	0	0	0	2	0	0	0	2
131200	Exhib/sex Handlg vor Kindern	W	2	0	0	0	0	0	0	0	0	0	0	0	0	0	0	0	1	1	0	0	2
131200	Exhib/sex Handlg vor Kindern	G	4	0	0	0	0	0	0	0	0	0	0	0	0	0	0	0	3	1	0	0	4
131400	Einwirken auf Kinder	M	3	0	0	0	0	0	0	1	0	1	0	1	0	0	0	0	1	1	0	0	2
131400	Einwirken auf Kinder	G	3	0	0	0	0	0	0	1	0	1	0	1	0	0	0	0	1	1	0	0	2
131410	Einw auf Kind o. Körperkontakt	M	3	0	0	0	0	0	0	1	0	1	0	1	0	0	0	0	1	1	0	0	2
131410	Einw auf Kind o. Körperkontakt	G	3	0	0	0	0	0	0	1	0	1	0	1	0	0	0	0	1	1	0	0	2
131411	131410 - Kind 176a (1) Nr. 3	M	3	0	0	0	0	0	0	1	0	1	0	1	0	0	0	0	1	1	0	0	2
131411	131410 - Kind 176a (1) Nr. 3	G	3	0	0	0	0	0	0	1	0	1	0	1	0	0	0	0	1	1	0	0	2
131500	Beischl mit Kind o ähnl Handlg	M	1	0	0	0	0	0	0	0	0	0	0	0	0	0	0	1	0	0	0	0	1
131500	Beischl mit Kind o ähnl Handlg	G	1	0	0	0	0	0	0	0	0	0	0	0	0	0	0	1	0	0	0	0	1
131700	Sonst schw sex Missb Kind 176c	M	3	0	0	0	0	0	0	2	0	2	0	2	0	0	0	0	0	1	0	0	1
131700	Sonst schw sex Missb Kind 176c	G	3	0	0	0	0	0	0	2	0	2	0	2	0	0	0	0	0	1	0	0	1
131710	Sonst schw sex Missb Kind 176c	M	3	0	0	0	0	0	0	2	0	2	0	2	0	0	0	0	0	1	0	0	1

Polizeiliche Kriminalstatistik
Art: Aufgliederung TV gesamt

Tabelle 20
Bereich: UNSTRUT-HAINICH-KREIS / T6
Berechnungszeitraum vom 01.01.2024 bis 31.12.2024

Erstellungsdatum: 05.02.2025

Schlüsselzahl der Tat	Straftaten	SEXUS	Tatverdaechtige gesamt	Kinder						Jugendliche			Heranwachsende 18 bis unter 21	gesamt Spalten 10,13,14	Erwachsene ab 21 Jahre								
					6 bis unter	8 bis unter	10 bis unter	12 bis unter	gesamt Spalten 5 - 9	14 bis unter	16 bis unter	gesamt Spalten 11 + 12			21 bis unter	23 bis unter	gesamt Spalten 16,17	25 bis unter	30 bis unter	40 bis unter	50 bis unter	60 und älter	gesamt Spalten 18 - 23
				6	8	10	12	14		16	18		unter 21		23	25		30	40	50	60		
1	2	3	4	5	6	7	8	9	10	11	12	13	14	15	16	17	18	19	20	21	22	23	24
131710	Sonst schw sex Missb Kind 176c	G	3	0	0	0	0	0	0	2	0	2	0	2	0	0	0	0	0	1	0	0	1
132000	Exhib/Erreg öffentl Ärgernis	M	7	0	0	0	0	0	0	0	1	1	0	1	0	0	0	0	2	2	0	2	6
132000	Exhib/Erreg öffentl Ärgernis	G	7	0	0	0	0	0	0	0	1	1	0	1	0	0	0	0	2	2	0	2	6
132010	Exhibit. Handlg. § 183 StGB	M	6	0	0	0	0	0	0	0	1	1	0	1	0	0	0	0	2	1	0	2	5
132010	Exhibit. Handlg. § 183 StGB	G	6	0	0	0	0	0	0	0	1	1	0	1	0	0	0	0	2	1	0	2	5
132020	Erreg öffentl Ärgernis § 183a	M	1	0	0	0	0	0	0	0	0	0	0	0	0	0	0	0	0	1	0	0	1
132020	Erreg öffentl Ärgernis § 183a	G	1	0	0	0	0	0	0	0	0	0	0	0	0	0	0	0	0	1	0	0	1
133000	Sex Missbr Jugendl § 182 StGB	M	3	0	0	0	0	0	0	0	0	0	0	0	0	0	0	2	1	0	0	0	3
133000	Sex Missbr Jugendl § 182 StGB	G	3	0	0	0	0	0	0	0	0	0	0	0	0	0	0	2	1	0	0	0	3
133100	Sex Missbr Jugendl gg Entgelt	M	1	0	0	0	0	0	0	0	0	0	0	0	0	0	0	1	0	0	0	0	1
133100	Sex Missbr Jugendl gg Entgelt	G	1	0	0	0	0	0	0	0	0	0	0	0	0	0	0	1	0	0	0	0	1
133700	Sonst sex Missbr Jugendlicher	M	2	0	0	0	0	0	0	0	0	0	0	0	0	0	0	1	1	0	0	0	2
133700	Sonst sex Missbr Jugendlicher	G	2	0	0	0	0	0	0	0	0	0	0	0	0	0	0	1	1	0	0	0	2
140000	Ausn sex Neigungen	M	55	0	0	0	1	3	4	9	8	17	5	26	1	1	2	8	5	10	2	2	29
140000	Ausn sex Neigungen	W	14	0	0	0	0	4	4	2	2	4	1	9	0	1	1	0	1	1	2	0	5
140000	Ausn sex Neigungen	G	69	0	0	0	1	7	8	11	10	21	6	35	1	2	3	8	6	11	4	2	34
143000	Verbreitung pornograf Inhalte	M	53	0	0	0	1	3	4	9	8	17	5	26	1	1	2	8	3	10	2	2	27
143000	Verbreitung pornograf Inhalte	W	13	0	0	0	0	4	4	2	2	4	1	9	0	1	1	0	0	1	2	0	4
143000	Verbreitung pornograf Inhalte	G	66	0	0	0	1	7	8	11	10	21	6	35	1	2	3	8	3	11	4	2	31
143100	Verbr porno Inh an Pers kl18	M	4	0	0	0	0	1	1	0	2	2	0	3	0	0	0	0	0	0	0	1	1
143100	Verbr porno Inh an Pers kl18	G	4	0	0	0	0	1	1	0	2	2	0	3	0	0	0	0	0	0	0	1	1
143200	Kinderpornograf. Inhalte	M	43	0	0	0	1	1	2	7	5	12	5	19	1	1	2	8	3	9	1	1	24
143200	Kinderpornograf. Inhalte	W	13	0	0	0	0	4	4	2	2	4	1	9	0	1	1	0	0	1	2	0	4
143200	Kinderpornograf. Inhalte	G	56	0	0	0	1	5	6	9	7	16	6	28	1	2	3	8	3	10	3	1	28
143210	Verbr/Erwerb/Besitz/Herst KiPo	M	40	0	0	0	1	1	2	7	5	12	5	19	1	1	2	6	2	9	1	1	21
143210	Verbr/Erwerb/Besitz/Herst KiPo	W	13	0	0	0	0	4	4	2	2	4	1	9	0	1	1	0	0	1	2	0	4
143210	Verbr/Erwerb/Besitz/Herst KiPo	G	53	0	0	0	1	5	6	9	7	16	6	28	1	2	3	6	2	10	3	1	25
143211	KiPo - Verbreitung	M	35	0	0	0	1	1	2	7	3	10	5	17	1	1	2	6	1	8	1	0	18
143211	KiPo - Verbreitung	W	11	0	0	0	0	4	4	2	1	3	1	8	0	1	1	0	0	1	1	0	3
143211	KiPo - Verbreitung	G	46	0	0	0	1	5	6	9	4	13	6	25	1	2	3	6	1	9	2	0	21
143212	KiPo - Besitzversch für andere	M	2	0	0	0	0	0	0	0	0	0	0	0	0	0	0	1	0	0	0	1	2
143212	KiPo - Besitzversch für andere	G	2	0	0	0	0	0	0	0	0	0	0	0	0	0	0	1	0	0	0	1	2
143213	KiPo - Herstellung ohne Verbr	M	4	0	0	0	0	0	0	0	2	2	0	2	0	0	0	0	1	1	0	0	2
143213	KiPo - Herstellung ohne Verbr	W	2	0	0	0	0	0	0	0	1	1	0	1	0	0	0	0	0	0	1	0	1
143213	KiPo - Herstellung ohne Verbr	G	6	0	0	0	0	0	0	0	3	3	0	3	0	0	0	0	1	1	1	0	3
143230	KiPo - Besitz/Verschaffen	M	3	0	0	0	0	0	0	0	0	0	0	0	0	0	0	2	1	0	0	0	3
143230	KiPo - Besitz/Verschaffen	G	3	0	0	0	0	0	0	0	0	0	0	0	0	0	0	2	1	0	0	0	3
143500	Jugendpornograf. Inhalte 184c	M	8	0	0	0	0	1	1	2	1	3	0	4	0	0	0	1	0	2	1	0	4

Polizeiliche Kriminalstatistik
Art: Aufgliederung TV gesamt

Tabelle 20
Bereich: UNSTRUT-HAINICH-KREIS / T6
Berechnungszeitraum vom 01.01.2024 bis 31.12.2024

Erstellungsdatum: 05.02.2025

Schlüsselzahl der Tat	Straftaten	SEXUS	Tatverdächtige gesamt	Kinder						Jugendliche			Heranwachsende 18 bis unter 21	gesamt Spalten 10,13,14	Erwachsene ab 21 Jahre								
					6 bis unter 8	8 bis unter 10	10 bis unter 12	12 bis unter 14	gesamt Spalten 5 - 9	14 bis unter 16	16 bis unter 18	gesamt Spalten 11 + 12			21 bis unter 23	23 bis unter 25	gesamt Spalten 16,17	25 bis unter 30	30 bis unter 40	40 bis unter 50	50 bis unter 60	60 und älter	gesamt Spalten 18 - 23
1	2	3	4	5	6	7	8	9	10	11	12	13	14	15	16	17	18	19	20	21	22	23	24
143500	Jugendpornograf. Inhalte 184c	G	8	0	0	0	0	1	1	2	1	3	0	4	0	0	0	1	0	2	1	0	4
143510	Verbr/Erwerb/Besitz/Herst JuPo	M	6	0	0	0	0	1	1	2	1	3	0	4	0	0	0	0	0	1	1	0	2
143510	Verbr/Erwerb/Besitz/Herst JuPo	G	6	0	0	0	0	1	1	2	1	3	0	4	0	0	0	0	0	1	1	0	2
143511	JuPo - Verbreitung	M	6	0	0	0	0	1	1	2	1	3	0	4	0	0	0	0	0	1	1	0	2
143511	JuPo - Verbreitung	G	6	0	0	0	0	1	1	2	1	3	0	4	0	0	0	0	0	1	1	0	2
143530	JuPo - Besitz/Verschaffen	M	2	0	0	0	0	0	0	0	0	0	0	0	0	0	0	1	0	1	0	0	2
143530	JuPo - Besitz/Verschaffen	G	2	0	0	0	0	0	0	0	0	0	0	0	0	0	0	1	0	1	0	0	2
145000	Verltzg Intimber d Bildaufnahm	M	2	0	0	0	0	0	0	0	0	0	0	0	0	0	0	0	2	0	0	0	2
145000	Verltzg Intimber d Bildaufnahm	W	1	0	0	0	0	0	0	0	0	0	0	0	0	0	0	0	1	0	0	0	1
145000	Verltzg Intimber d Bildaufnahm	G	3	0	0	0	0	0	0	0	0	0	0	0	0	0	0	0	3	0	0	0	3
200000	Rohheitsdelikte	M	771	0	2	5	4	14	25	46	29	75	47	147	38	29	67	74	214	133	63	73	624
200000	Rohheitsdelikte	W	198	0	0	0	3	3	6	11	12	23	12	41	8	6	14	21	56	35	18	13	157
200000	Rohheitsdelikte	G	969	0	2	5	7	17	31	57	41	98	59	188	46	35	81	95	270	168	81	86	781
210000	Raub, räub. Erpressung	M	40	0	0	0	0	2	2	3	4	7	7	16	3	1	4	5	9	5	1	0	24
210000	Raub, räub. Erpressung	W	5	0	0	0	0	0	0	1	1	2	1	3	0	0	0	0	1	1	0	0	2
210000	Raub, räub. Erpressung	G	45	0	0	0	0	2	2	4	5	9	8	19	3	1	4	5	10	6	1	0	26
210010	Sonstiger Raub 249 StGB	M	7	0	0	0	0	1	1	3	1	4	1	6	0	0	0	0	0	1	0	0	1
210010	Sonstiger Raub 249 StGB	W	1	0	0	0	0	0	0	0	0	0	1	1	0	0	0	0	0	0	0	0	0
210010	Sonstiger Raub 249 StGB	G	8	0	0	0	0	1	1	3	1	4	2	7	0	0	0	0	0	1	0	0	1
210040	Räuber. Diebstahl 252 StGB	M	12	0	0	0	0	0	0	0	1	1	2	3	1	1	2	1	4	1	1	0	9
210040	Räuber. Diebstahl 252 StGB	W	3	0	0	0	0	0	0	1	1	2	0	2	0	0	0	0	0	1	0	0	1
210040	Räuber. Diebstahl 252 StGB	G	15	0	0	0	0	0	0	1	2	3	2	5	1	1	2	1	4	2	1	0	10
210050	Sonst räuber Erpressg 255 StGB	M	2	0	0	0	0	0	0	0	0	0	0	0	0	0	0	1	0	1	0	0	2
210050	Sonst räuber Erpressg 255 StGB	G	2	0	0	0	0	0	0	0	0	0	0	0	0	0	0	1	0	1	0	0	2
217000	Sonst Raubüberf Str/Weg/Plätze	M	16	0	0	0	0	1	1	0	2	2	5	8	2	0	2	3	2	1	0	0	8
217000	Sonst Raubüberf Str/Weg/Plätze	G	16	0	0	0	0	1	1	0	2	2	5	8	2	0	2	3	2	1	0	0	8
217010	Sonstiger Raub Str/Weg/Plätze	M	8	0	0	0	0	0	0	0	1	1	3	4	2	0	2	1	1	0	0	0	4
217010	Sonstiger Raub Str/Weg/Plätze	G	8	0	0	0	0	0	0	0	1	1	3	4	2	0	2	1	1	0	0	0	4
217020	Sonst schw Raub Str/Weg/Plätze	M	2	0	0	0	0	0	0	0	1	1	1	2	0	0	0	0	0	0	0	0	0
217020	Sonst schw Raub Str/Weg/Plätze	G	2	0	0	0	0	0	0	0	1	1	1	2	0	0	0	0	0	0	0	0	0
217050	Sonst räub Erpr Str/Weg/Plätze	M	6	0	0	0	0	1	1	0	0	0	1	2	0	0	0	2	1	1	0	0	4
217050	Sonst räub Erpr Str/Weg/Plätze	G	6	0	0	0	0	1	1	0	0	0	1	2	0	0	0	2	1	1	0	0	4
219000	Raubüberfälle in Wohnungen	M	8	0	0	0	0	0	0	0	0	0	2	2	1	0	1	1	3	1	0	0	6
219000	Raubüberfälle in Wohnungen	W	1	0	0	0	0	0	0	0	0	0	0	0	0	0	0	0	1	0	0	0	1
219000	Raubüberfälle in Wohnungen	G	9	0	0	0	0	0	0	0	0	0	2	2	1	0	1	1	4	1	0	0	7
219010	Raub in Wohnungen § 249 StGB	M	5	0	0	0	0	0	0	0	0	0	0	0	0	0	0	1	3	1	0	0	5
219010	Raub in Wohnungen § 249 StGB	W	1	0	0	0	0	0	0	0	0	0	0	0	0	0	0	0	1	0	0	0	1
219010	Raub in Wohnungen § 249 StGB	G	6	0	0	0	0	0	0	0	0	0	0	0	0	0	0	1	4	1	0	0	6

Polizeiliche Kriminalstatistik
Art: Aufgliederung TV gesamt

Tabelle 20
Bereich: UNSTRUT-HAINICH-KREIS / T6
Berechnungszeitraum vom 01.01.2024 bis 31.12.2024

Erstellungsdatum: 05.02.2025

Schlüsselzahl der Tat	Straftaten	SEXUS	Tatverdächtige gesamt	Kinder						Jugendliche			Heranwachsende 18 bis unter 21	gesamt Spalten 10,13,14	Erwachsene ab 21 Jahre								
				6 bis unter 8	8 bis unter 10	10 bis unter 12	12 bis unter 14	gesamt Spalten 5 - 9	14 bis unter 16	16 bis unter 18	gesamt Spalten 11 + 12			21 bis unter 23	23 bis unter 25	gesamt Spalten 16,17	25 bis unter 30	30 bis unter 40	40 bis unter 50	50 bis unter 60	60 und älter	gesamt Spalten 18 - 23
1	2	3	4	5	6	7	8	9	10	11	12	13	14	15	16	17	18	19	20	21	22	23	24
219020	Schw Raub in Wohnungen	M	3	0	0	0	0	0	0	0	0	0	2	2	1	0	1	0	0	0	0	0	1
219020	Schw Raub in Wohnungen	G	3	0	0	0	0	0	0	0	0	0	2	2	1	0	1	0	0	0	0	0	1
220000	Körperverletzung insgesamt	M	547	0	2	5	4	8	19	38	23	61	36	116	27	23	50	56	154	92	39	40	431
220000	Körperverletzung insgesamt	W	144	0	0	0	3	3	6	8	11	19	8	33	5	4	9	17	42	24	13	6	111
220000	Körperverletzung insgesamt	G	691	0	2	5	7	11	25	46	34	80	44	149	32	27	59	73	196	116	52	46	542
222000	Gefährliche/schwere KV insges	M	171	0	0	2	1	7	10	22	6	28	13	51	11	9	20	18	45	21	5	11	120
222000	Gefährliche/schwere KV insges	W	37	0	0	0	1	1	2	2	3	5	1	8	1	2	3	6	12	4	3	1	29
222000	Gefährliche/schwere KV insges	G	208	0	0	2	2	8	12	24	9	33	14	59	12	11	23	24	57	25	8	12	149
222010	Sonst TÖ bei gefährlicher KV	M	69	0	0	1	1	2	4	7	2	9	5	18	1	1	2	9	22	11	2	5	51
222010	Sonst TÖ bei gefährlicher KV	W	15	0	0	0	0	1	1	0	2	2	1	4	0	2	2	1	6	1	0	1	11
222010	Sonst TÖ bei gefährlicher KV	G	84	0	0	1	1	3	5	7	4	11	6	22	1	3	4	10	28	12	2	6	62
222100	Gefä/schw KV auf Str/Weg/Platz	M	112	0	0	1	0	5	6	15	4	19	10	35	11	8	19	10	27	11	4	6	77
222100	Gefä/schw KV auf Str/Weg/Platz	W	22	0	0	0	1	0	1	2	1	3	0	4	1	0	1	5	6	3	3	0	18
222100	Gefä/schw KV auf Str/Weg/Platz	G	134	0	0	1	1	5	7	17	5	22	10	39	12	8	20	15	33	14	7	6	95
222110	Gefährl KV auf Str/Weg/Platz	M	112	0	0	1	0	5	6	15	4	19	10	35	11	8	19	10	27	11	4	6	77
222110	Gefährl KV auf Str/Weg/Platz	W	22	0	0	0	1	0	1	2	1	3	0	4	1	0	1	5	6	3	3	0	18
222110	Gefährl KV auf Str/Weg/Platz	G	134	0	0	1	1	5	7	17	5	22	10	39	12	8	20	15	33	14	7	6	95
223000	Misshandlg v Schutzbefohlenen	M	7	0	0	0	0	0	0	0	1	1	0	1	0	0	0	0	4	2	0	0	6
223000	Misshandlg v Schutzbefohlenen	W	5	0	0	0	0	0	0	0	0	0	0	0	0	0	0	0	1	3	0	1	5
223000	Misshandlg v Schutzbefohlenen	G	12	0	0	0	0	0	0	0	1	1	0	1	0	0	0	0	5	5	0	1	11
223001	Misshandlg Schutzbef. > 14 J	M	2	0	0	0	0	0	0	0	0	0	0	0	0	0	0	0	2	0	0	0	2
223001	Misshandlg Schutzbef. > 14 J	W	1	0	0	0	0	0	0	0	0	0	0	0	0	0	0	0	0	0	0	1	1
223001	Misshandlg Schutzbef. > 14 J	G	3	0	0	0	0	0	0	0	0	0	0	0	0	0	0	0	2	0	0	1	3
223100	Misshandlung von Kindern	M	5	0	0	0	0	0	0	0	1	1	0	1	0	0	0	0	2	2	0	0	4
223100	Misshandlung von Kindern	W	4	0	0	0	0	0	0	0	0	0	0	0	0	0	0	0	1	3	0	0	4
223100	Misshandlung von Kindern	G	9	0	0	0	0	0	0	0	1	1	0	1	0	0	0	0	3	5	0	0	8
224000	Vorsätzliche einfache KV	M	400	0	2	3	3	3	11	20	18	38	25	74	19	15	34	44	120	69	32	27	326
224000	Vorsätzliche einfache KV	W	98	0	0	0	2	2	4	7	8	15	7	26	3	4	7	11	28	14	9	3	72
224000	Vorsätzliche einfache KV	G	498	0	2	3	5	5	15	27	26	53	32	100	22	19	41	55	148	83	41	30	398
225000	Fahrlässige Körperverletzung	M	24	0	0	0	0	0	0	0	0	0	0	0	0	1	1	2	9	5	3	4	24
225000	Fahrlässige Körperverletzung	W	12	0	0	0	0	0	0	0	1	1	0	1	1	0	1	1	3	4	1	1	11
225000	Fahrlässige Körperverletzung	G	36	0	0	0	0	0	0	0	1	1	0	1	1	1	2	3	12	9	4	5	35
230000	Straft. gg persönl. Freiheit	M	294	0	0	0	0	7	7	13	5	18	17	42	12	10	22	25	88	56	28	33	252
230000	Straft. gg persönl. Freiheit	W	58	0	0	0	0	1	1	2	1	3	4	8	3	2	5	6	14	13	5	7	50
230000	Straft. gg persönl. Freiheit	G	352	0	0	0	0	8	8	15	6	21	21	50	15	12	27	31	102	69	33	40	302
231000	Menschenr/Entz Minderj/Kinderh	M	2	0	0	0	0	0	0	0	0	0	0	0	0	0	0	0	2	0	0	0	2
231000	Menschenr/Entz Minderj/Kinderh	W	1	0	0	0	0	0	0	0	0	0	0	0	0	0	0	0	1	0	0	0	1
231000	Menschenr/Entz Minderj/Kinderh	G	3	0	0	0	0	0	0	0	0	0	0	0	0	0	0	0	3	0	0	0	3

Polizeiliche Kriminalstatistik
Art: Aufgliederung TV gesamt

Tabelle 20
Bereich: UNSTRUT-HAINICH-KREIS / T6
Berechnungszeitraum vom 01.01.2024 bis 31.12.2024

Erstellungsdatum: 05.02.2025

Schlüsselzahl der Tat	Straftaten	SEXUS	Tatverdächtige gesamt	Kinder						Jugendliche			Heranwachsende 18 bis unter 21	gesamt Spalten 10,13,14	Erwachsene ab 21 Jahre									
					6 bis unter 8	8 bis unter 10	10 bis unter 12	12 bis unter 14	gesamt Spalten 5 - 9	14 bis unter 16	16 bis unter 18	gesamt Spalten 11 + 12			21 bis unter 23	23 bis unter 25	gesamt Spalten 16,17	25 bis unter 30	30 bis unter 40	40 bis unter 50	50 bis unter 60	60 und älter	gesamt Spalten 18 - 23
1	2	3	4	5	6	7	8	9	10	11	12	13	14	15	16	17	18	19	20	21	22	23	24
231200	Entziehg Minderjähr. 235 StGB	M	2	0	0	0	0	0	0	0	0	0	0	0	0	0	0	0	2	0	0	0	2
231200	Entziehg Minderjähr. 235 StGB	W	1	0	0	0	0	0	0	0	0	0	0	0	0	0	0	0	1	0	0	0	1
231200	Entziehg Minderjähr. 235 StGB	G	3	0	0	0	0	0	0	0	0	0	0	0	0	0	0	0	3	0	0	0	3
231279	Sonstige Entziehg. Minderjä.	M	2	0	0	0	0	0	0	0	0	0	0	0	0	0	0	0	2	0	0	0	2
231279	Sonstige Entziehg. Minderjä.	W	1	0	0	0	0	0	0	0	0	0	0	0	0	0	0	0	1	0	0	0	1
231279	Sonstige Entziehg. Minderjä.	G	3	0	0	0	0	0	0	0	0	0	0	0	0	0	0	0	3	0	0	0	3
232000	Freihb/Nöt/Bedr/Zwangsh/Stalkg	M	292	0	0	0	0	7	7	13	5	18	17	42	12	10	22	25	86	56	28	33	250
232000	Freihb/Nöt/Bedr/Zwangsh/Stalkg	W	57	0	0	0	0	1	1	2	1	3	4	8	3	2	5	6	13	13	5	7	49
232000	Freihb/Nöt/Bedr/Zwangsh/Stalkg	G	349	0	0	0	0	8	8	15	6	21	21	50	15	12	27	31	99	69	33	40	299
232100	Freiheitsberaubung § 239 StGB	M	9	0	0	0	0	1	1	0	0	0	0	1	0	0	0	2	3	3	0	0	8
232100	Freiheitsberaubung § 239 StGB	W	5	0	0	0	0	0	0	0	0	0	0	0	0	0	0	1	3	1	0	0	5
232100	Freiheitsberaubung § 239 StGB	G	14	0	0	0	0	1	1	0	0	0	0	1	0	0	0	3	6	4	0	0	13
232200	Nötigung § 240 StGB	M	47	0	0	0	0	0	0	2	0	2	2	4	1	0	1	6	10	12	8	6	43
232200	Nötigung § 240 StGB	W	13	0	0	0	0	0	0	0	0	0	0	0	0	1	1	0	4	4	2	2	13
232200	Nötigung § 240 StGB	G	60	0	0	0	0	0	0	2	0	2	2	4	1	1	2	6	14	16	10	8	56
232201	Nötigung im Straßenverkehr	M	11	0	0	0	0	0	0	0	0	0	1	1	0	0	0	2	2	2	2	2	10
232201	Nötigung im Straßenverkehr	W	3	0	0	0	0	0	0	0	0	0	0	0	0	0	0	0	2	0	1	0	3
232201	Nötigung im Straßenverkehr	G	14	0	0	0	0	0	0	0	0	0	1	1	0	0	0	2	4	2	3	2	13
232279	Sonstige Nötigung	M	38	0	0	0	0	0	0	2	0	2	1	3	1	0	1	5	8	11	6	4	35
232279	Sonstige Nötigung	W	10	0	0	0	0	0	0	0	0	0	0	0	0	1	1	0	2	4	1	2	10
232279	Sonstige Nötigung	G	48	0	0	0	0	0	0	2	0	2	1	3	1	1	2	5	10	15	7	6	45
232300	Bedrohung § 241 StGB	M	218	0	0	0	0	6	6	12	4	16	16	38	9	10	19	16	67	38	16	24	180
232300	Bedrohung § 241 StGB	W	37	0	0	0	0	1	1	2	1	3	4	8	2	1	3	4	5	9	3	5	29
232300	Bedrohung § 241 StGB	G	255	0	0	0	0	7	7	14	5	19	20	46	11	11	22	20	72	47	19	29	209
232400	Stalking § 238 StGB	M	28	0	0	0	0	0	0	1	1	2	0	2	2	0	2	3	8	4	4	5	26
232400	Stalking § 238 StGB	W	4	0	0	0	0	0	0	0	0	0	0	0	1	0	1	1	1	0	1	0	4
232400	Stalking § 238 StGB	G	32	0	0	0	0	0	0	1	1	2	0	2	3	0	3	4	9	4	5	5	30
232410	Stalking § 238, Abs. 1 StGB	M	28	0	0	0	0	0	0	1	1	2	0	2	2	0	2	3	8	4	4	5	26
232410	Stalking § 238, Abs. 1 StGB	W	4	0	0	0	0	0	0	0	0	0	0	0	1	0	1	1	1	0	1	0	4
232410	Stalking § 238, Abs. 1 StGB	G	32	0	0	0	0	0	0	1	1	2	0	2	3	0	3	4	9	4	5	5	30
3***00	Einfacher Diebstahl insgesamt	M	334	0	1	5	12	14	32	17	15	32	29	93	15	17	32	30	87	48	25	19	241
3***00	Einfacher Diebstahl insgesamt	W	157	0	0	1	3	10	14	7	9	16	16	46	11	6	17	16	32	16	14	16	111
3***00	Einfacher Diebstahl insgesamt	G	491	0	1	6	15	24	46	24	24	48	45	139	26	23	49	46	119	64	39	35	352
3**100	ED Kraftwagen insges	M	7	0	0	0	0	0	0	0	2	2	1	3	1	0	1	0	1	2	0	0	4
3**100	ED Kraftwagen insges	W	2	0	0	0	0	0	0	0	0	0	2	2	0	0	0	0	0	0	0	0	0
3**100	ED Kraftwagen insges	G	9	0	0	0	0	0	0	0	2	2	3	5	1	0	1	0	1	2	0	0	4
3**200	ED Mopeds/Krafträdern insges	M	3	0	0	0	0	0	0	0	0	0	1	1	0	0	0	0	2	0	0	0	2
3**200	ED Mopeds/Krafträdern insges	G	3	0	0	0	0	0	0	0	0	0	1	1	0	0	0	0	2	0	0	0	2

Polizeiliche Kriminalstatistik
Art: Aufgliederung TV gesamt

Tabelle 20
Bereich: UNSTRUT-HAINICH-KREIS / T6
Berechnungszeitraum vom 01.01.2024 bis 31.12.2024

Erstellungsdatum: 05.02.2025

Schlüsselzahl der Tat	Straftaten	SEXUS	Tatverdächtige gesamt	Kinder						Jugendliche			Heranwachsende 18 bis unter 21	gesamt Spalten 10,13,14	Erwachsene ab 21 Jahre									
				6 bis unter 8	8 bis unter 10	10 bis unter 12	12 bis unter 14	gesamt Spalten 5 - 9	14 bis unter 16	16 bis unter 18	gesamt Spalten 11 + 12			21 bis unter 23	23 bis unter 25	gesamt Spalten 16,17	25 bis unter 30	30 bis unter 40	40 bis unter 50	50 bis unter 60	60 und älter	gesamt Spalten 18 - 23
1	2	3	4	5	6	7	8	9	10	11	12	13	14	15	16	17	18	19	20	21	22	23	24
3**300	ED Fahrräder insges	M	13	0	0	0	1	1	2	0	0	0	4	6	0	1	1	3	2	1	0	0	7
3**300	ED Fahrräder insges	W	3	0	0	0	0	0	0	0	0	0	1	1	1	0	1	0	0	0	1	0	2
3**300	ED Fahrräder insges	G	16	0	0	0	1	1	2	0	0	0	5	7	1	1	2	3	2	1	1	0	9
3**500	ED unbar Zahlungsmittel insges	M	4	0	0	0	0	0	0	0	1	1	0	1	1	0	1	0	0	1	1	0	3
3**500	ED unbar Zahlungsmittel insges	G	4	0	0	0	0	0	0	0	1	1	0	1	1	0	1	0	0	1	1	0	3
300000	Sonstiger ED insgesamt	M	105	0	0	0	2	0	2	7	9	16	11	29	3	8	11	9	24	19	11	2	76
300000	Sonstiger ED insgesamt	W	27	0	0	0	0	0	0	2	2	4	0	4	4	0	4	2	7	5	4	1	23
300000	Sonstiger ED insgesamt	G	132	0	0	0	2	0	2	9	11	20	11	33	7	8	15	11	31	24	15	3	99
300010	Sonstiger ED	M	98	0	0	0	2	0	2	7	9	16	11	29	3	7	10	7	22	18	10	2	69
300010	Sonstiger ED	W	26	0	0	0	0	0	0	2	2	4	0	4	4	0	4	2	7	4	4	1	22
300010	Sonstiger ED	G	124	0	0	0	2	0	2	9	11	20	11	33	7	7	14	9	29	22	14	3	91
3*1081	30001081 dav ED Gartenhaus	M	2	0	0	0	0	0	0	0	0	0	0	0	0	0	0	0	0	2	0	0	2
3*1081	30001081 dav ED Gartenhaus	G	2	0	0	0	0	0	0	0	0	0	0	0	0	0	0	0	0	2	0	0	2
3*1096	30001096 dav ED von Buntmetall	M	3	0	0	0	0	0	0	0	0	0	0	0	0	1	1	0	2	0	0	0	3
3*1096	30001096 dav ED von Buntmetall	G	3	0	0	0	0	0	0	0	0	0	0	0	0	1	1	0	2	0	0	0	3
300050	Entziehung elektrisch. Energie	M	8	0	0	0	0	0	0	0	0	0	0	0	1	1	2	2	2	1	1	0	8
300050	Entziehung elektrisch. Energie	W	1	0	0	0	0	0	0	0	0	0	0	0	0	0	0	0	0	1	0	0	1
300050	Entziehung elektrisch. Energie	G	9	0	0	0	0	0	0	0	0	0	0	0	1	1	2	2	2	2	1	0	9
300100	ED/unb Gebrauch von Kraftwagen	M	7	0	0	0	0	0	0	0	2	2	1	3	1	0	1	0	1	2	0	0	4
300100	ED/unb Gebrauch von Kraftwagen	W	2	0	0	0	0	0	0	0	0	0	2	2	0	0	0	0	0	0	0	0	0
300100	ED/unb Gebrauch von Kraftwagen	G	9	0	0	0	0	0	0	0	2	2	3	5	1	0	1	0	1	2	0	0	4
300110	ED von Kraftwagen	M	3	0	0	0	0	0	0	0	0	0	1	1	1	0	1	0	1	0	0	0	2
300110	ED von Kraftwagen	W	1	0	0	0	0	0	0	0	0	0	1	1	0	0	0	0	0	0	0	0	0
300110	ED von Kraftwagen	G	4	0	0	0	0	0	0	0	0	0	2	2	1	0	1	0	1	0	0	0	2
300140	Unbef Gebrauch von Kraftwagen	M	4	0	0	0	0	0	0	0	2	2	0	2	0	0	0	0	0	2	0	0	2
300140	Unbef Gebrauch von Kraftwagen	W	1	0	0	0	0	0	0	0	0	0	1	1	0	0	0	0	0	0	0	0	0
300140	Unbef Gebrauch von Kraftwagen	G	5	0	0	0	0	0	0	0	2	2	1	3	0	0	0	0	0	2	0	0	2
300200	ED/unb Gebr von Mopeds/Kraftr	M	3	0	0	0	0	0	0	0	0	0	1	1	0	0	0	0	2	0	0	0	2
300200	ED/unb Gebr von Mopeds/Kraftr	G	3	0	0	0	0	0	0	0	0	0	1	1	0	0	0	0	2	0	0	0	2
300210	ED von Mopeds/Krafträdern	M	1	0	0	0	0	0	0	0	0	0	0	0	0	0	0	0	1	0	0	0	1
300210	ED von Mopeds/Krafträdern	G	1	0	0	0	0	0	0	0	0	0	0	0	0	0	0	0	1	0	0	0	1
300240	Unbef Gebr Mopeds/Krafträdern	M	2	0	0	0	0	0	0	0	0	0	1	1	0	0	0	0	1	0	0	0	1
300240	Unbef Gebr Mopeds/Krafträdern	G	2	0	0	0	0	0	0	0	0	0	1	1	0	0	0	0	1	0	0	0	1
300300	ED Fahrräder/unbef Gebr insg	M	12	0	0	0	0	1	1	0	0	0	4	5	0	1	1	3	2	1	0	0	7
300300	ED Fahrräder/unbef Gebr insg	W	1	0	0	0	0	0	0	0	0	0	0	0	0	0	0	0	0	0	1	0	1
300300	ED Fahrräder/unbef Gebr insg	G	13	0	0	0	0	1	1	0	0	0	4	5	0	1	1	3	2	1	1	0	8
300310	ED Fahrräder	M	10	0	0	0	0	0	0	0	0	0	4	4	0	1	1	2	2	1	0	0	6
300310	ED Fahrräder	W	1	0	0	0	0	0	0	0	0	0	0	0	0	0	0	0	0	0	1	0	1

Polizeiliche Kriminalstatistik
Art: Aufgliederung TV gesamt

Tabelle 20
Bereich: UNSTRUT-HAINICH-KREIS / T6
Berechnungszeitraum vom 01.01.2024 bis 31.12.2024

Erstellungsdatum: 05.02.2025

Schlüsselzahl der Tat	Straftaten	SEXUS	Tatverdächtige gesamt	Kinder						Jugendliche			Heranwachsende 18 bis unter 21	gesamt Spalten 10,13,14	Erwachsene ab 21 Jahre									
				6 bis unter 8	8 bis unter 10	10 bis unter 12	12 bis unter 14	gesamt Spalten 5 - 9		14 bis unter 16	16 bis unter 18	gesamt Spalten 11 + 12			21 bis unter 23	23 bis unter 25	gesamt Spalten 16,17	25 bis unter 30	30 bis unter 40	40 bis unter 50	50 bis unter 60	60 und älter	gesamt Spalten 18 - 23
1	2	3	4	5	6	7	8	9	10	11	12	13	14	15	16	17	18	19	20	21	22	23	24
300310	ED Fahrräder	G	11	0	0	0	0	0	0	0	0	0	4	4	0	1	1	2	2	1	1	0	7
300340	Unbef Gebrauch Fahrrad	M	2	0	0	0	0	1	1	0	0	0	0	1	0	0	0	1	0	0	0	0	1
300340	Unbef Gebrauch Fahrrad	G	2	0	0	0	0	1	1	0	0	0	0	1	0	0	0	1	0	0	0	0	1
300500	ED unbare Zahlungsmittel insg.	M	1	0	0	0	0	0	0	0	0	0	0	0	0	0	0	0	0	1	0	0	1
300500	ED unbare Zahlungsmittel insg.	G	1	0	0	0	0	0	0	0	0	0	0	0	0	0	0	0	0	1	0	0	1
310*00	ED Büro, Dienstr, .. insgesamt	M	1	0	0	0	0	0	0	0	0	0	0	0	0	0	0	0	1	0	0	0	1
310*00	ED Büro, Dienstr, .. insgesamt	W	1	0	0	0	0	0	0	0	0	0	0	0	0	0	0	1	0	0	0	0	1
310*00	ED Büro, Dienstr, .. insgesamt	G	2	0	0	0	0	0	0	0	0	0	0	0	0	0	0	1	1	0	0	0	2
310000	ED Büro, Dienstr -sonst Gut	M	1	0	0	0	0	0	0	0	0	0	0	0	0	0	0	0	1	0	0	0	1
310000	ED Büro, Dienstr -sonst Gut	W	1	0	0	0	0	0	0	0	0	0	0	0	0	0	0	1	0	0	0	0	1
310000	ED Büro, Dienstr -sonst Gut	G	2	0	0	0	0	0	0	0	0	0	0	0	0	0	0	1	1	0	0	0	2
315*00	ED Gaststätte, Hotel.. insges.	W	1	0	0	0	0	0	0	0	0	0	0	0	0	0	0	0	1	0	0	0	1
315*00	ED Gaststätte, Hotel.. insges.	G	1	0	0	0	0	0	0	0	0	0	0	0	0	0	0	0	1	0	0	0	1
315000	ED Gastst, Hotel -sonst Gut	W	1	0	0	0	0	0	0	0	0	0	0	0	0	0	0	0	1	0	0	0	1
315000	ED Gastst, Hotel -sonst Gut	G	1	0	0	0	0	0	0	0	0	0	0	0	0	0	0	0	1	0	0	0	1
325*00	ED Warenhaus.. insgesamt	M	204	0	1	5	9	12	27	9	3	12	18	57	10	6	16	18	61	25	12	15	147
325*00	ED Warenhaus.. insgesamt	W	110	0	0	1	3	10	14	5	7	12	13	39	7	6	13	11	20	9	7	11	71
325*00	ED Warenhaus.. insgesamt	G	314	0	1	6	12	22	41	14	10	24	31	96	17	12	29	29	81	34	19	26	218
325000	ED Warenhaus.. -sonst Gut	M	14	0	0	0	0	1	1	0	0	0	1	2	1	0	1	1	8	1	1	0	12
325000	ED Warenhaus.. -sonst Gut	W	6	0	0	0	0	0	0	1	0	1	0	1	0	0	0	1	2	0	1	1	5
325000	ED Warenhaus.. -sonst Gut	G	20	0	0	0	0	1	1	1	0	1	1	3	1	0	1	2	10	1	2	1	17
326*00	Einfacher Ladendiebstahl	M	197	0	1	5	9	11	26	9	3	12	18	56	9	6	15	17	57	25	12	15	141
326*00	Einfacher Ladendiebstahl	W	105	0	0	1	3	10	14	4	7	11	13	38	7	6	13	10	19	9	6	10	67
326*00	Einfacher Ladendiebstahl	G	302	0	1	6	12	21	40	13	10	23	31	94	16	12	28	27	76	34	18	25	208
326000	Einf. Ladendiebst - sonst. Gut	M	197	0	1	5	9	11	26	9	3	12	18	56	9	6	15	17	57	25	12	15	141
326000	Einf. Ladendiebst - sonst. Gut	W	103	0	0	1	3	10	14	4	7	11	12	37	6	6	12	10	19	9	6	10	66
326000	Einf. Ladendiebst - sonst. Gut	G	300	0	1	6	12	21	40	13	10	23	30	93	15	12	27	27	76	34	18	25	207
326300	Einf Ladendiebst v. Fahrrädern	W	2	0	0	0	0	0	0	0	0	0	1	1	1	0	1	0	0	0	0	0	1
326300	Einf Ladendiebst v. Fahrrädern	G	2	0	0	0	0	0	0	0	0	0	1	1	1	0	1	0	0	0	0	0	1
335*00	ED in/aus Wohnungen	M	23	0	0	0	0	0	0	0	2	2	2	4	2	3	5	3	3	2	5	1	19
335*00	ED in/aus Wohnungen	W	17	0	0	0	0	0	0	0	0	0	2	2	0	0	0	2	5	2	3	3	15
335*00	ED in/aus Wohnungen	G	40	0	0	0	0	0	0	0	2	2	4	6	2	3	5	5	8	4	8	4	34
335000	ED in/aus Wohnung -sonst Gut	M	22	0	0	0	0	0	0	0	2	2	2	4	2	3	5	3	3	2	4	1	18
335000	ED in/aus Wohnung -sonst Gut	W	17	0	0	0	0	0	0	0	0	0	2	2	0	0	0	2	5	2	3	3	15
335000	ED in/aus Wohnung -sonst Gut	G	39	0	0	0	0	0	0	0	2	2	4	6	2	3	5	5	8	4	7	4	33
335500	ED in/aus Wohnung -unb ZM	M	1	0	0	0	0	0	0	0	0	0	0	0	0	0	0	0	0	0	1	0	1
335500	ED in/aus Wohnung -unb ZM	G	1	0	0	0	0	0	0	0	0	0	0	0	0	0	0	0	0	0	1	0	1
340*00	ED Boden/Keller insges	M	5	0	0	0	1	0	1	0	0	0	0	1	0	0	0	1	3	0	0	0	4

Polizeiliche Kriminalstatistik
Art: Aufgliederung TV gesamt

Tabelle 20
Bereich: UNSTRUT-HAINICH-KREIS / T6
Berechnungszeitraum vom 01.01.2024 bis 31.12.2024

Erstellungsdatum: 05.02.2025

Schlüsselzahl der Tat	Straftaten	SEXUS	Tatverdächtige gesamt	Kinder						Jugendliche			Heranwachsende 18 bis unter 21	gesamt Spalten 10,13,14	Erwachsene ab 21 Jahre									
				6 bis unter 8	8 bis unter 10	10 bis unter 12	12 bis unter 14	gesamt Spalten 5 - 9	14 bis unter 16	16 bis unter 18	gesamt Spalten 11 + 12			21 bis unter 23	23 bis unter 25	gesamt Spalten 16,17	25 bis unter 30	30 bis unter 40	40 bis unter 50	50 bis unter 60	60 und älter	gesamt Spalten 18 - 23
1	2	3	4	5	6	7	8	9	10	11	12	13	14	15	16	17	18	19	20	21	22	23	24
340*00	ED Boden/Keller insges	W	1	0	0	0	0	0	0	0	0	0	0	0	0	0	0	1	0	0	0	0	1
340*00	ED Boden/Keller insges	G	6	0	0	0	1	0	1	0	0	0	0	1	0	0	0	2	3	0	0	0	5
340000	ED Boden/Keller sonstiges Gut	M	4	0	0	0	0	0	0	0	0	0	0	0	0	0	0	1	3	0	0	0	4
340000	ED Boden/Keller sonstiges Gut	W	1	0	0	0	0	0	0	0	0	0	0	0	0	0	0	1	0	0	0	0	1
340000	ED Boden/Keller sonstiges Gut	G	5	0	0	0	0	0	0	0	0	0	0	0	0	0	0	2	3	0	0	0	5
340300	ED Boden/Keller von Fahrrad	M	1	0	0	0	1	0	1	0	0	0	0	1	0	0	0	0	0	0	0	0	0
340300	ED Boden/Keller von Fahrrad	G	1	0	0	0	1	0	1	0	0	0	0	1	0	0	0	0	0	0	0	0	0
345*00	ED Roh-/Neubauten/Baust insges	M	8	0	0	0	0	3	3	0	0	0	0	3	0	1	1	0	3	0	1	0	5
345*00	ED Roh-/Neubauten/Baust insges	G	8	0	0	0	0	3	3	0	0	0	0	3	0	1	1	0	3	0	1	0	5
345000	ED Roh-/Neubau/Baust sonst Gut	M	8	0	0	0	0	3	3	0	0	0	0	3	0	1	1	0	3	0	1	0	5
345000	ED Roh-/Neubau/Baust sonst Gut	G	8	0	0	0	0	3	3	0	0	0	0	3	0	1	1	0	3	0	1	0	5
350*00	ED an/aus KFZ insges	M	10	0	0	0	0	0	0	2	0	2	0	2	0	1	1	0	4	2	0	1	8
350*00	ED an/aus KFZ insges	W	2	0	0	0	0	0	0	0	0	0	0	0	0	0	0	0	0	0	1	1	2
350*00	ED an/aus KFZ insges	G	12	0	0	0	0	0	0	2	0	2	0	2	0	1	1	0	4	2	1	2	10
350000	ED an/aus KFZ sonstiges Gut	M	10	0	0	0	0	0	0	2	0	2	0	2	0	1	1	0	4	2	0	1	8
350000	ED an/aus KFZ sonstiges Gut	W	2	0	0	0	0	0	0	0	0	0	0	0	0	0	0	0	0	0	1	1	2
350000	ED an/aus KFZ sonstiges Gut	G	12	0	0	0	0	0	0	2	0	2	0	2	0	1	1	0	4	2	1	2	10
390*00	Einfacher Taschendiebstahl	M	2	0	0	0	0	0	0	0	1	1	0	1	1	0	1	0	0	0	0	0	1
390*00	Einfacher Taschendiebstahl	G	2	0	0	0	0	0	0	0	1	1	0	1	1	0	1	0	0	0	0	0	1
390500	Einf Taschendiebst unbarer ZM	M	2	0	0	0	0	0	0	0	1	1	0	1	1	0	1	0	0	0	0	0	1
390500	Einf Taschendiebst unbarer ZM	G	2	0	0	0	0	0	0	0	1	1	0	1	1	0	1	0	0	0	0	0	1
4***00	Schwerer Diebstahl insgesamt	M	125	0	0	0	0	1	1	3	4	7	10	18	8	8	16	14	45	25	3	4	107
4***00	Schwerer Diebstahl insgesamt	W	19	0	0	0	0	0	0	0	2	2	2	4	0	0	0	1	9	4	0	1	15
4***00	Schwerer Diebstahl insgesamt	G	144	0	0	0	0	1	1	3	6	9	12	22	8	8	16	15	54	29	3	5	122
4**200	SD von Moped/Kraftrad ges.	M	4	0	0	0	0	0	0	0	0	0	0	0	0	1	1	0	2	1	0	0	4
4**200	SD von Moped/Kraftrad ges.	G	4	0	0	0	0	0	0	0	0	0	0	0	0	1	1	0	2	1	0	0	4
4**300	SD von Fahrrad ges.	M	24	0	0	0	0	1	1	1	3	4	5	10	1	1	2	0	9	3	0	0	14
4**300	SD von Fahrrad ges.	W	2	0	0	0	0	0	0	0	0	0	0	0	0	0	0	0	2	0	0	0	2
4**300	SD von Fahrrad ges.	G	26	0	0	0	0	1	1	1	3	4	5	10	1	1	2	0	11	3	0	0	16
4**500	SD unb Zahlungsmittel ges.	M	4	0	0	0	0	0	0	0	0	0	1	1	0	1	1	0	1	0	1	0	3
4**500	SD unb Zahlungsmittel ges.	G	4	0	0	0	0	0	0	0	0	0	1	1	0	1	1	0	1	0	1	0	3
4**700	SD von/aus Automaten ges.	M	12	0	0	0	0	0	0	0	0	0	0	0	3	0	3	2	6	1	0	0	12
4**700	SD von/aus Automaten ges.	W	1	0	0	0	0	0	0	0	0	0	0	0	0	0	0	0	1	0	0	0	1
4**700	SD von/aus Automaten ges.	G	13	0	0	0	0	0	0	0	0	0	0	0	3	0	3	2	7	1	0	0	13
400000	Sonst SD insgesamt	M	46	0	0	0	0	0	0	2	0	2	4	6	4	3	7	5	16	7	1	4	40
400000	Sonst SD insgesamt	W	4	0	0	0	0	0	0	0	0	0	1	1	0	0	0	0	2	1	0	0	3
400000	Sonst SD insgesamt	G	50	0	0	0	0	0	0	2	0	2	5	7	4	3	7	5	18	8	1	4	43
400010	Bes schwer Fall d Diebstahls	M	45	0	0	0	0	0	0	2	0	2	4	6	4	3	7	5	15	7	1	4	39

Polizeiliche Kriminalstatistik
Art: Aufgliederung TV gesamt

Tabelle 20
Bereich: UNSTRUT-HAINICH-KREIS / T6
Berechnungszeitraum vom 01.01.2024 bis 31.12.2024

Erstellungsdatum: 05.02.2025

Schlüsselzahl der Tat	Straftaten	SEXUS	Tatverdächtige gesamt	Kinder						Jugendliche			Heranwachsende 18 bis unter 21	gesamt Spalten 10,13,14	Erwachsene ab 21 Jahre									
				6 bis unter 8	8 bis unter 10	10 bis unter 12	12 bis unter 14	gesamt Spalten 5 - 9		14 bis unter 16	16 bis unter 18	gesamt Spalten 11 + 12			21 bis unter 23	23 bis unter 25	gesamt Spalten 16,17	25 bis unter 30	30 bis unter 40	40 bis unter 50	50 bis unter 60	60 und älter	gesamt Spalten 18 - 23
1	2	3	4	5	6	7	8	9	10	11	12	13	14	15	16	17	18	19	20	21	22	23	24
400010	Bes schwer Fall d Diebstahls	W	4	0	0	0	0	0	0	0	0	0	1	1	0	0	0	0	2	1	0	0	3
400010	Bes schwer Fall d Diebstahls	G	49	0	0	0	0	0	0	2	0	2	5	7	4	3	7	5	17	8	1	4	42
4*1081	40001081 dav SD Gartenhaus	M	6	0	0	0	0	0	0	0	0	0	1	1	0	1	1	1	1	2	0	0	5
4*1081	40001081 dav SD Gartenhaus	W	1	0	0	0	0	0	0	0	0	0	1	1	0	0	0	0	0	0	0	0	0
4*1081	40001081 dav SD Gartenhaus	G	7	0	0	0	0	0	0	0	0	0	2	2	0	1	1	1	1	2	0	0	5
4*1096	40001096 dav SD von Buntmetall	M	2	0	0	0	0	0	0	0	0	0	0	0	0	0	0	0	2	0	0	0	2
4*1096	40001096 dav SD von Buntmetall	W	1	0	0	0	0	0	0	0	0	0	0	0	0	0	0	0	0	1	0	0	1
4*1096	40001096 dav SD von Buntmetall	G	3	0	0	0	0	0	0	0	0	0	0	0	0	0	0	0	2	1	0	0	3
400020	Sonst schwerer Diebst (o WED)	M	2	0	0	0	0	0	0	0	0	0	1	1	0	0	0	0	1	0	0	0	1
400020	Sonst schwerer Diebst (o WED)	G	2	0	0	0	0	0	0	0	0	0	1	1	0	0	0	0	1	0	0	0	1
400200	SD von Mopeds/Krafträdern	M	4	0	0	0	0	0	0	0	0	0	0	0	0	1	1	0	2	1	0	0	4
400200	SD von Mopeds/Krafträdern	G	4	0	0	0	0	0	0	0	0	0	0	0	0	1	1	0	2	1	0	0	4
400210	BSD von Mopeds/Krafträdern	M	4	0	0	0	0	0	0	0	0	0	0	0	0	1	1	0	2	1	0	0	4
400210	BSD von Mopeds/Krafträdern	G	4	0	0	0	0	0	0	0	0	0	0	0	0	1	1	0	2	1	0	0	4
400300	SD von Fahrrädern	M	18	0	0	0	0	1	1	0	2	2	3	6	1	1	2	0	7	3	0	0	12
400300	SD von Fahrrädern	W	1	0	0	0	0	0	0	0	0	0	0	0	0	0	0	0	1	0	0	0	1
400300	SD von Fahrrädern	G	19	0	0	0	0	1	1	0	2	2	3	6	1	1	2	0	8	3	0	0	13
400310	BSD Fahrrädern	M	18	0	0	0	0	1	1	0	2	2	3	6	1	1	2	0	7	3	0	0	12
400310	BSD Fahrrädern	W	1	0	0	0	0	0	0	0	0	0	0	0	0	0	0	0	1	0	0	0	1
400310	BSD Fahrrädern	G	19	0	0	0	0	1	1	0	2	2	3	6	1	1	2	0	8	3	0	0	13
400700	SD von/aus Automat insges	M	12	0	0	0	0	0	0	0	0	0	0	0	3	0	3	2	6	1	0	0	12
400700	SD von/aus Automat insges	W	1	0	0	0	0	0	0	0	0	0	0	0	0	0	0	0	1	0	0	0	1
400700	SD von/aus Automat insges	G	13	0	0	0	0	0	0	0	0	0	0	0	3	0	3	2	7	1	0	0	13
400710	BSD von/aus Automaten	M	12	0	0	0	0	0	0	0	0	0	0	0	3	0	3	2	6	1	0	0	12
400710	BSD von/aus Automaten	W	1	0	0	0	0	0	0	0	0	0	0	0	0	0	0	0	1	0	0	0	1
400710	BSD von/aus Automaten	G	13	0	0	0	0	0	0	0	0	0	0	0	3	0	3	2	7	1	0	0	13
405*00	SD Bank/Sparkasse.. Insges	M	2	0	0	0	0	0	0	0	0	0	1	1	0	0	0	0	1	0	0	0	1
405*00	SD Bank/Sparkasse.. Insges	G	2	0	0	0	0	0	0	0	0	0	1	1	0	0	0	0	1	0	0	0	1
405000	SD Bank/Sparkasse..	M	2	0	0	0	0	0	0	0	0	0	1	1	0	0	0	0	1	0	0	0	1
405000	SD Bank/Sparkasse..	G	2	0	0	0	0	0	0	0	0	0	1	1	0	0	0	0	1	0	0	0	1
405010	BSD Bank/Sparkasse..	M	2	0	0	0	0	0	0	0	0	0	1	1	0	0	0	0	1	0	0	0	1
405010	BSD Bank/Sparkasse..	G	2	0	0	0	0	0	0	0	0	0	1	1	0	0	0	0	1	0	0	0	1
410*00	SD Büro, Dienstraum insgesamt	M	12	0	0	0	0	0	0	0	0	0	2	2	0	1	1	0	5	3	1	0	10
410*00	SD Büro, Dienstraum insgesamt	W	2	0	0	0	0	0	0	0	0	0	0	0	0	0	0	1	1	0	0	0	2
410*00	SD Büro, Dienstraum insgesamt	G	14	0	0	0	0	0	0	0	0	0	2	2	0	1	1	1	6	3	1	0	12
410000	SD Büro, Dienstraum -sonst Gut	M	9	0	0	0	0	0	0	0	0	0	1	1	0	1	1	0	4	3	0	0	8
410000	SD Büro, Dienstraum -sonst Gut	W	1	0	0	0	0	0	0	0	0	0	0	0	0	0	0	1	0	0	0	0	1
410000	SD Büro, Dienstraum -sonst Gut	G	10	0	0	0	0	0	0	0	0	0	1	1	0	1	1	1	4	3	0	0	9

Polizeiliche Kriminalstatistik
Art: Aufgliederung TV gesamt

Tabelle 20 Erstellungsdatum: 05.02.2025
Bereich: UNSTRUT-HAINICH-KREIS / T6
Berechnungszeitraum vom 01.01.2024 bis 31.12.2024

Schlüsselzahl der Tat	Straftaten	SEXUS	Tatverdächtige gesamt	Kinder						Jugendliche			Heranwachsende 18 bis unter 21	gesamt Spalten 10,13,14	Erwachsene ab 21 Jahre								
				6 bis unter 8	8 bis unter 10	10 bis unter 12	12 bis unter 14	gesamt Spalten 5 - 9		14 bis unter 16	16 bis unter 18	gesamt Spalten 11 + 12			21 bis unter 23	23 bis unter 25	gesamt Spalten 16,17	25 bis unter 30	30 bis unter 40	40 bis unter 50	50 bis unter 60	60 und älter	gesamt Spalten 18 - 23
1	2	3	4	5	6	7	8	9	10	11	12	13	14	15	16	17	18	19	20	21	22	23	24
410010	BSD Büro, Dienstr -sonst Gut	M	9	0	0	0	0	0	0	0	0	0	1	1	0	1	1	0	4	3	0	0	8
410010	BSD Büro, Dienstr -sonst Gut	W	1	0	0	0	0	0	0	0	0	0	0	0	0	0	0	1	0	0	0	0	1
410010	BSD Büro, Dienstr -sonst Gut	G	10	0	0	0	0	0	0	0	0	0	1	1	0	1	1	1	4	3	0	0	9
410300	SD Büro, Dienstr -Fahrräder	M	2	0	0	0	0	0	0	0	0	0	1	1	0	0	0	0	1	0	0	0	1
410300	SD Büro, Dienstr -Fahrräder	W	1	0	0	0	0	0	0	0	0	0	0	0	0	0	0	0	1	0	0	0	1
410300	SD Büro, Dienstr -Fahrräder	G	3	0	0	0	0	0	0	0	0	0	1	1	0	0	0	0	2	0	0	0	2
410310	BSD Büro, Dienstr -Fahrräder	M	2	0	0	0	0	0	0	0	0	0	1	1	0	0	0	0	1	0	0	0	1
410310	BSD Büro, Dienstr -Fahrräder	W	1	0	0	0	0	0	0	0	0	0	0	0	0	0	0	0	1	0	0	0	1
410310	BSD Büro, Dienstr -Fahrräder	G	3	0	0	0	0	0	0	0	0	0	1	1	0	0	0	0	2	0	0	0	2
410500	SD Büro, Dienstr -unb Zahlngsm	M	1	0	0	0	0	0	0	0	0	0	0	0	0	0	0	0	0	0	1	0	1
410500	SD Büro, Dienstr -unb Zahlngsm	G	1	0	0	0	0	0	0	0	0	0	0	0	0	0	0	0	0	0	1	0	1
410510	BSD Büro, Dienstr -unb Zahlgsm	M	1	0	0	0	0	0	0	0	0	0	0	0	0	0	0	0	0	0	1	0	1
410510	BSD Büro, Dienstr -unb Zahlgsm	G	1	0	0	0	0	0	0	0	0	0	0	0	0	0	0	0	0	0	1	0	1
415*00	SD Gaststätte, Hotel,..insges.	M	9	0	0	0	0	0	0	0	0	0	0	0	1	1	2	1	5	1	0	0	9
415*00	SD Gaststätte, Hotel,..insges.	W	2	0	0	0	0	0	0	0	2	2	0	2	0	0	0	0	0	0	0	0	0
415*00	SD Gaststätte, Hotel,..insges.	G	11	0	0	0	0	0	0	0	2	2	0	2	1	1	2	1	5	1	0	0	9
415000	SD Gastst, Hotel,..sonst Gut	M	9	0	0	0	0	0	0	0	0	0	0	0	1	1	2	1	5	1	0	0	9
415000	SD Gastst, Hotel,..sonst Gut	W	2	0	0	0	0	0	0	0	2	2	0	2	0	0	0	0	0	0	0	0	0
415000	SD Gastst, Hotel,..sonst Gut	G	11	0	0	0	0	0	0	0	2	2	0	2	1	1	2	1	5	1	0	0	9
415010	BSD Gastst, Hotel,..-sonst Gut	M	9	0	0	0	0	0	0	0	0	0	0	0	1	1	2	1	5	1	0	0	9
415010	BSD Gastst, Hotel,..-sonst Gut	W	2	0	0	0	0	0	0	0	2	2	0	2	0	0	0	0	0	0	0	0	0
415010	BSD Gastst, Hotel,..-sonst Gut	G	11	0	0	0	0	0	0	0	2	2	0	2	1	1	2	1	5	1	0	0	9
425*00	SD Warenh/Verkaufsr... Insges	M	21	0	0	0	0	0	0	0	0	0	1	1	2	3	5	4	6	4	1	0	20
425*00	SD Warenh/Verkaufsr... Insges	W	1	0	0	0	0	0	0	0	0	0	0	0	0	0	0	0	1	0	0	0	1
425*00	SD Warenh/Verkaufsr... Insges	G	22	0	0	0	0	0	0	0	0	0	1	1	2	3	5	4	7	4	1	0	21
425000	SD Warenhaus ect sonstiges Gut	M	10	0	0	0	0	0	0	0	0	0	1	1	1	0	1	2	3	3	0	0	9
425000	SD Warenhaus ect sonstiges Gut	W	1	0	0	0	0	0	0	0	0	0	0	0	0	0	0	0	1	0	0	0	1
425000	SD Warenhaus ect sonstiges Gut	G	11	0	0	0	0	0	0	0	0	0	1	1	1	0	1	2	4	3	0	0	10
425010	BSD Warenhaus.. sonstiges Gut	M	8	0	0	0	0	0	0	0	0	0	1	1	1	0	1	2	2	2	0	0	7
425010	BSD Warenhaus.. sonstiges Gut	W	1	0	0	0	0	0	0	0	0	0	0	0	0	0	0	0	1	0	0	0	1
425010	BSD Warenhaus.. sonstiges Gut	G	9	0	0	0	0	0	0	0	0	0	1	1	1	0	1	2	3	2	0	0	8
425020	SD Warenh..-Sonst Gut Ban/Waff	M	2	0	0	0	0	0	0	0	0	0	0	0	0	0	0	0	1	1	0	0	2
425020	SD Warenh..-Sonst Gut Ban/Waff	G	2	0	0	0	0	0	0	0	0	0	0	0	0	0	0	0	1	1	0	0	2
426*00	Schwerer Ladendiebstahl	M	13	0	0	0	0	0	0	0	0	0	0	0	1	3	4	2	4	2	1	0	13
426*00	Schwerer Ladendiebstahl	G	13	0	0	0	0	0	0	0	0	0	0	0	1	3	4	2	4	2	1	0	13
426000	Schwerer Ladendiebstahl insges	M	13	0	0	0	0	0	0	0	0	0	0	0	1	3	4	2	4	2	1	0	13
426000	Schwerer Ladendiebstahl insges	G	13	0	0	0	0	0	0	0	0	0	0	0	1	3	4	2	4	2	1	0	13
426010	Bes schwer Fall Ladendiebstahl	M	3	0	0	0	0	0	0	0	0	0	0	0	0	0	0	0	2	0	1	0	3

Polizeiliche Kriminalstatistik
Art: Aufgliederung TV gesamt

Tabelle 20
Bereich: UNSTRUT-HAINICH-KREIS / T6
Berechnungszeitraum vom 01.01.2024 bis 31.12.2024

Erstellungsdatum: 05.02.2025

Schlüsselzahl der Tat	Straftaten	SEXUS	Tatverdächtige gesamt	Kinder						Jugendliche			Heranwachsende 18 bis unter 21	gesamt Spalten 10,13,14	Erwachsene ab 21 Jahre								
				6 bis unter 8	8 bis unter 10	10 bis unter 12	12 bis unter 14	gesamt Spalten 5 - 9	14 bis unter 16	16 bis unter 18	gesamt Spalten 11 + 12			21 bis unter 23	23 bis unter 25	gesamt Spalten 16,17	25 bis unter 30	30 bis unter 40	40 bis unter 50	50 bis unter 60	60 und älter	gesamt Spalten 18 - 23
1	2	3	4	5	6	7	8	9	10	11	12	13	14	15	16	17	18	19	20	21	22	23	24
426010	Bes schwer Fall Ladendiebstahl	G	3	0	0	0	0	0	0	0	0	0	0	0	0	0	0	0	2	0	1	0	3
426020	Schw Ladendiebst. Bande/Waffe	M	11	0	0	0	0	0	0	0	0	0	0	0	1	3	4	2	3	2	0	0	11
426020	Schw Ladendiebst. Bande/Waffe	G	11	0	0	0	0	0	0	0	0	0	0	0	1	3	4	2	3	2	0	0	11
435*00	Wohnungseinbruch insges	M	20	0	0	0	0	0	0	1	1	3	4	1	1	2	2	9	3	0	0	16
435*00	Wohnungseinbruch insges	W	4	0	0	0	0	0	0	0	0	0	0	0	0	0	1	1	2	0	0	4
435*00	Wohnungseinbruch insges	G	24	0	0	0	0	0	0	1	1	3	4	1	1	2	3	10	5	0	0	20
435000	WED sonstiges Gut	M	11	0	0	0	0	0	0	1	1	1	2	0	1	1	0	6	2	0	0	9
435000	WED sonstiges Gut	W	2	0	0	0	0	0	0	0	0	0	0	0	0	0	0	1	1	0	0	2
435000	WED sonstiges Gut	G	13	0	0	0	0	0	0	1	1	1	2	0	1	1	0	7	3	0	0	11
436*00	Tageswohnungseinbruch insges	M	10	0	0	0	0	0	0	0	0	2	2	1	1	2	2	3	1	0	0	8
436*00	Tageswohnungseinbruch insges	W	2	0	0	0	0	0	0	0	0	0	0	0	0	0	1	0	1	0	0	2
436*00	Tageswohnungseinbruch insges	G	12	0	0	0	0	0	0	0	0	2	2	1	1	2	3	3	2	0	0	10
436000	TWE sonstiges Gut	M	10	0	0	0	0	0	0	0	0	2	2	1	1	2	2	3	1	0	0	8
436000	TWE sonstiges Gut	W	2	0	0	0	0	0	0	0	0	0	0	0	0	0	1	0	1	0	0	2
436000	TWE sonstiges Gut	G	12	0	0	0	0	0	0	0	0	2	2	1	1	2	3	3	2	0	0	10
436500	TWE unbare Zahlungsmittel	M	2	0	0	0	0	0	0	0	0	1	1	0	1	1	0	0	0	0	0	1
436500	TWE unbare Zahlungsmittel	G	2	0	0	0	0	0	0	0	0	1	1	0	1	1	0	0	0	0	0	1
440*00	SD Boden/Keller insges	M	13	0	0	0	0	0	0	1	2	3	2	5	1	1	2	1	2	3	0	0	8
440*00	SD Boden/Keller insges	W	5	0	0	0	0	0	0	0	0	0	1	1	0	0	0	0	3	0	0	1	4
440*00	SD Boden/Keller insges	G	18	0	0	0	0	0	0	1	2	3	3	6	1	1	2	1	5	3	0	1	12
440000	SD Boden/Keller -sonst Gut	M	9	0	0	0	0	0	0	0	1	1	1	2	1	1	2	1	1	3	0	0	7
440000	SD Boden/Keller -sonst Gut	W	5	0	0	0	0	0	0	0	0	0	1	1	0	0	0	0	3	0	0	1	4
440000	SD Boden/Keller -sonst Gut	G	14	0	0	0	0	0	0	0	1	1	2	3	1	1	2	1	4	3	0	1	11
440010	BSD Boden/Keller -sonst Gut	M	9	0	0	0	0	0	0	0	1	1	1	2	1	1	2	1	1	3	0	0	7
440010	BSD Boden/Keller -sonst Gut	W	5	0	0	0	0	0	0	0	0	0	1	1	0	0	0	0	3	0	0	1	4
440010	BSD Boden/Keller -sonst Gut	G	14	0	0	0	0	0	0	0	1	1	2	3	1	1	2	1	4	3	0	1	11
440300	SD Boden/Keller -Fahrräder	M	4	0	0	0	0	0	0	1	1	2	1	3	0	0	0	0	1	0	0	0	1
440300	SD Boden/Keller -Fahrräder	G	4	0	0	0	0	0	0	1	1	2	1	3	0	0	0	0	1	0	0	0	1
440310	BSD Boden/Keller -Fahrräder	M	4	0	0	0	0	0	0	1	1	2	1	3	0	0	0	0	1	0	0	0	1
440310	BSD Boden/Keller -Fahrräder	G	4	0	0	0	0	0	0	1	1	2	1	3	0	0	0	0	1	0	0	0	1
445*00	SD Roh-/Neubauten/Baust insges	M	8	0	0	0	0	0	0	0	0	0	0	0	1	0	1	0	5	2	0	0	8
445*00	SD Roh-/Neubauten/Baust insges	W	2	0	0	0	0	0	0	0	0	0	0	0	0	0	0	0	0	2	0	0	2
445*00	SD Roh-/Neubauten/Baust insges	G	10	0	0	0	0	0	0	0	0	0	0	0	1	0	1	0	5	4	0	0	10
445000	SD Roh-/Neub/Baust -sonst Gut	M	8	0	0	0	0	0	0	0	0	0	0	0	1	0	1	0	5	2	0	0	8
445000	SD Roh-/Neub/Baust -sonst Gut	W	2	0	0	0	0	0	0	0	0	0	0	0	0	0	0	0	0	2	0	0	2
445000	SD Roh-/Neub/Baust -sonst Gut	G	10	0	0	0	0	0	0	0	0	0	0	0	1	0	1	0	5	4	0	0	10
445010	BSD Roh-/Neub/Baust -sonst Gut	M	8	0	0	0	0	0	0	0	0	0	0	0	1	0	1	0	5	2	0	0	8
445010	BSD Roh-/Neub/Baust -sonst Gut	W	2	0	0	0	0	0	0	0	0	0	0	0	0	0	0	0	0	2	0	0	2

Polizeiliche Kriminalstatistik
Art: Aufgliederung TV gesamt

Tabelle 20
Bereich: UNSTRUT-HAINICH-KREIS / T6
Berechnungszeitraum vom 01.01.2024 bis 31.12.2024

Erstellungsdatum: 05.02.2025

Schlüsselzahl der Tat	Straftaten	SEXUS	Tatverdächtige gesamt	Kinder						Jugendliche			Heranwachsende 18 bis unter 21	gesamt Spalten 10,13,14	Erwachsene ab 21 Jahre								
				6 bis unter 8	8 bis unter 10	10 bis unter 12	12 bis unter 14	gesamt Spalten 5 - 9	14 bis unter 16	16 bis unter 18	gesamt Spalten 11 + 12			21 bis unter 23	23 bis unter 25	gesamt Spalten 16,17	25 bis unter 30	30 bis unter 40	40 bis unter 50	50 bis unter 60	60 und älter	gesamt Spalten 18 - 23
1	2	3	4	5	6	7	8	9	10	11	12	13	14	15	16	17	18	19	20	21	22	23	24
445010	BSD Roh-/Neub/Baust -sonst Gut	G	10	0	0	0	0	0	0	0	0	0	0	0	1	0	1	0	5	4	0	0	10
450*00	SD an/aus KFZ insges	M	4	0	0	0	0	0	0	0	2	2	0	2	0	0	0	0	1	1	0	0	2
450*00	SD an/aus KFZ insges	G	4	0	0	0	0	0	0	0	2	2	0	2	0	0	0	0	1	1	0	0	2
450000	SD an/aus KFZ sonstiges Gut	M	3	0	0	0	0	0	0	0	2	2	0	2	0	0	0	0	0	1	0	0	1
450000	SD an/aus KFZ sonstiges Gut	G	3	0	0	0	0	0	0	0	2	2	0	2	0	0	0	0	0	1	0	0	1
450010	BSD an/aus KFZ sonstiges Gut	M	1	0	0	0	0	0	0	0	0	0	0	0	0	0	0	0	0	1	0	0	1
450010	BSD an/aus KFZ sonstiges Gut	G	1	0	0	0	0	0	0	0	0	0	0	0	0	0	0	0	0	1	0	0	1
450020	SD an/aus KFZ s Gut Bande/Waff	M	2	0	0	0	0	0	0	0	2	2	0	2	0	0	0	0	0	0	0	0	0
450020	SD an/aus KFZ s Gut Bande/Waff	G	2	0	0	0	0	0	0	0	2	2	0	2	0	0	0	0	0	0	0	0	0
450500	SD aus KFZ unb. Zahlungsmittel	M	1	0	0	0	0	0	0	0	0	0	0	0	0	0	0	0	1	0	0	0	1
450500	SD aus KFZ unb. Zahlungsmittel	G	1	0	0	0	0	0	0	0	0	0	0	0	0	0	0	0	1	0	0	0	1
450510	BSD aus KFZ unb. Zahlungsmit.	M	1	0	0	0	0	0	0	0	0	0	0	0	0	0	0	0	1	0	0	0	1
450510	BSD aus KFZ unb. Zahlungsmit.	G	1	0	0	0	0	0	0	0	0	0	0	0	0	0	0	0	1	0	0	0	1
****00	Diebstahl insgesamt	M	413	0	1	5	12	14	32	19	17	36	35	103	19	22	41	41	111	66	28	23	310
****00	Diebstahl insgesamt	W	170	0	0	1	3	10	14	7	11	18	18	50	11	6	17	16	37	19	14	17	120
****00	Diebstahl insgesamt	G	583	0	1	6	15	24	46	26	28	54	53	153	30	28	58	57	148	85	42	40	430
***100	Diebst insg Kraftwagen	M	7	0	0	0	0	0	0	0	2	2	1	3	1	0	1	0	1	2	0	0	4
***100	Diebst insg Kraftwagen	W	2	0	0	0	0	0	0	0	0	0	2	2	0	0	0	0	0	0	0	0	0
***100	Diebst insg Kraftwagen	G	9	0	0	0	0	0	0	0	2	2	3	5	1	0	1	0	1	2	0	0	4
***200	Diebst insg Moped/Kraftrad	M	7	0	0	0	0	0	0	0	0	0	1	1	0	1	1	0	4	1	0	0	6
***200	Diebst insg Moped/Kraftrad	G	7	0	0	0	0	0	0	0	0	0	1	1	0	1	1	0	4	1	0	0	6
***300	Diebst insg Fahrräder	M	35	0	0	0	1	2	3	1	3	4	7	14	1	2	3	3	11	4	0	0	21
***300	Diebst insg Fahrräder	W	5	0	0	0	0	0	0	0	0	0	1	1	1	0	1	0	2	0	1	0	4
***300	Diebst insg Fahrräder	G	40	0	0	0	1	2	3	1	3	4	8	15	2	2	4	3	13	4	1	0	25
***500	Diebstahl insges unb Zahlungsm	M	8	0	0	0	0	0	0	0	1	1	1	2	1	1	2	0	1	1	2	0	6
***500	Diebstahl insges unb Zahlungsm	G	8	0	0	0	0	0	0	0	1	1	1	2	1	1	2	0	1	1	2	0	6
***700	Diebst insges von/aus Automat	M	12	0	0	0	0	0	0	0	0	0	0	0	3	0	3	2	6	1	0	0	12
***700	Diebst insges von/aus Automat	W	1	0	0	0	0	0	0	0	0	0	0	0	0	0	0	0	1	0	0	0	1
***700	Diebst insges von/aus Automat	G	13	0	0	0	0	0	0	0	0	0	0	0	3	0	3	2	7	1	0	0	13
*01081	ED und SD Gartenhaus	M	7	0	0	0	0	0	0	0	0	0	1	1	0	1	1	1	1	3	0	0	6
*01081	ED und SD Gartenhaus	W	1	0	0	0	0	0	0	0	0	0	1	1	0	0	0	0	0	0	0	0	0
*01081	ED und SD Gartenhaus	G	8	0	0	0	0	0	0	0	0	0	2	2	0	1	1	1	1	3	0	0	6
*01096	ED und SD von Buntmetall	M	5	0	0	0	0	0	0	0	0	0	0	0	0	1	1	0	4	0	0	0	5
*01096	ED und SD von Buntmetall	W	1	0	0	0	0	0	0	0	0	0	0	0	0	0	0	0	0	1	0	0	1
*01096	ED und SD von Buntmetall	G	6	0	0	0	0	0	0	0	0	0	0	0	0	1	1	0	4	1	0	0	6
*05*00	Diebstahl insges Banken/Post..	M	2	0	0	0	0	0	0	0	0	0	1	1	0	0	0	0	1	0	0	0	1
*05*00	Diebstahl insges Banken/Post..	G	2	0	0	0	0	0	0	0	0	0	1	1	0	0	0	0	1	0	0	0	1
*10*00	Diebstahl insges Dienstraum...	M	13	0	0	0	0	0	0	0	0	0	2	2	0	1	1	0	6	3	1	0	11

Polizeiliche Kriminalstatistik
Art: Aufgliederung TV gesamt

Tabelle 20
Bereich: UNSTRUT-HAINICH-KREIS / T6
Berechnungszeitraum vom 01.01.2024 bis 31.12.2024

Erstellungsdatum: 05.02.2025

Schlüsselzahl der Tat	Straftaten	SEXUS	Tatverdächtige gesamt	Kinder						Jugendliche			Heranwachsende 18 bis unter 21	gesamt Spalten 10,13,14	Erwachsene ab 21 Jahre									
				6 bis unter 8	8 bis unter 10	10 bis unter 12	12 bis unter 14	gesamt Spalten 5 - 9		14 bis unter 16	16 bis unter 18	gesamt Spalten 11 + 12			21 bis unter 23	23 bis unter 25	gesamt Spalten 16,17	25 bis unter 30	30 bis unter 40	40 bis unter 50	50 bis unter 60	60 und älter	gesamt Spalten 18 - 23
1	2	3	4	5	6	7	8	9	10	11	12	13	14	15	16	17	18	19	20	21	22	23	24
*10*00	Diebstahl insges Dienstraum...	W	3	0	0	0	0	0	0	0	0	0	0	0	0	0	0	2	1	0	0	0	3
*10*00	Diebstahl insges Dienstraum...	G	16	0	0	0	0	0	0	0	0	0	2	2	0	1	1	2	7	3	1	0	14
*15*00	Diebstahl insges Gaststätte...	M	9	0	0	0	0	0	0	0	0	0	0	0	1	1	2	1	5	1	0	0	9
*15*00	Diebstahl insges Gaststätte...	W	3	0	0	0	0	0	0	0	2	2	0	2	0	0	0	0	1	0	0	0	1
*15*00	Diebstahl insges Gaststätte...	G	12	0	0	0	0	0	0	0	2	2	0	2	1	1	2	1	6	1	0	0	10
*25*00	Diebstahl insges Warenhaus...	M	216	0	1	5	9	12	27	9	3	12	18	57	10	9	19	22	63	27	13	15	159
*25*00	Diebstahl insges Warenhaus...	W	111	0	0	1	3	10	14	5	7	12	13	39	7	6	13	11	21	9	7	11	72
*25*00	Diebstahl insges Warenhaus...	G	327	0	1	6	12	22	41	14	10	24	31	96	17	15	32	33	84	36	20	26	231
*26*00	Ladendiebstahl insgesamt	M	205	0	1	5	9	11	26	9	3	12	18	56	9	9	18	19	58	26	13	15	149
*26*00	Ladendiebstahl insgesamt	W	105	0	0	1	3	10	14	4	7	11	13	38	7	6	13	10	19	9	6	10	67
*26*00	Ladendiebstahl insgesamt	G	310	0	1	6	12	21	40	13	10	23	31	94	16	15	31	29	77	35	19	25	216
*35*00	Diebst insges in/aus Wohnung	M	43	0	0	0	0	0	0	0	3	3	5	8	3	4	7	5	12	5	5	1	35
*35*00	Diebst insges in/aus Wohnung	W	21	0	0	0	0	0	0	0	0	0	2	2	0	0	0	3	6	4	3	3	19
*35*00	Diebst insges in/aus Wohnung	G	64	0	0	0	0	0	0	0	3	3	7	10	3	4	7	8	18	9	8	4	54
*40*00	Diebst insg in/aus Bod./Keller	M	17	0	0	0	1	0	1	1	2	3	2	6	1	1	2	2	4	3	0	0	11
*40*00	Diebst insg in/aus Bod./Keller	W	6	0	0	0	0	0	0	0	0	0	1	1	0	0	0	1	3	0	0	1	5
*40*00	Diebst insg in/aus Bod./Keller	G	23	0	0	0	1	0	1	1	2	3	3	7	1	1	2	3	7	3	0	1	16
*45*00	Diebst insges Roh-/Neub/Baust	M	15	0	0	0	0	3	3	0	0	0	0	3	0	1	1	0	8	2	1	0	12
*45*00	Diebst insges Roh-/Neub/Baust	W	2	0	0	0	0	0	0	0	0	0	0	0	0	0	0	0	0	2	0	0	2
*45*00	Diebst insges Roh-/Neub/Baust	G	17	0	0	0	0	3	3	0	0	0	0	3	0	1	1	0	8	4	1	0	14
*50*00	Diebstahl insges an/aus Kfz	M	14	0	0	0	0	0	0	2	2	4	0	4	0	1	1	0	5	3	0	1	10
*50*00	Diebstahl insges an/aus Kfz	W	2	0	0	0	0	0	0	0	0	0	0	0	0	0	0	0	0	0	1	1	2
*50*00	Diebstahl insges an/aus Kfz	G	16	0	0	0	0	0	0	2	2	4	0	4	0	1	1	0	5	3	1	2	12
*90*00	Taschendiebstahl insgesamt	M	2	0	0	0	0	0	0	0	1	1	0	1	1	0	1	0	0	0	0	0	1
*90*00	Taschendiebstahl insgesamt	G	2	0	0	0	0	0	0	0	1	1	0	1	1	0	1	0	0	0	0	0	1
500000	Vermögens- u Fälschungsdelikte	M	348	0	0	1	0	0	1	8	12	20	34	55	15	15	30	51	78	68	39	27	293
500000	Vermögens- u Fälschungsdelikte	W	171	0	1	0	0	0	1	2	3	5	9	15	6	5	11	21	54	36	24	10	156
500000	Vermögens- u Fälschungsdelikte	G	519	0	1	1	0	0	2	10	15	25	43	70	21	20	41	72	132	104	63	37	449
510000	Betrug insgesamt	M	224	0	0	1	0	0	1	0	6	6	25	32	11	8	19	35	54	42	25	17	192
510000	Betrug insgesamt	W	119	0	1	0	0	0	1	0	1	1	6	8	6	5	11	18	40	21	15	6	111
510000	Betrug insgesamt	G	343	0	1	1	0	0	2	0	7	7	31	40	17	13	30	53	94	63	40	23	303
511000	Waren- und Warenkreditbetrug	M	47	0	0	0	0	0	0	0	1	1	3	4	2	1	3	10	13	10	5	2	43
511000	Waren- und Warenkreditbetrug	W	28	0	0	0	0	0	0	0	1	1	1	2	2	2	4	6	7	5	2	2	26
511000	Waren- und Warenkreditbetrug	G	75	0	0	0	0	0	0	0	2	2	4	6	4	3	7	16	20	15	7	4	69
511200	Sonstiger Warenkreditbetrug	M	20	0	0	0	0	0	0	0	1	1	0	1	0	1	1	3	6	7	2	0	19
511200	Sonstiger Warenkreditbetrug	W	11	0	0	0	0	0	0	0	0	0	0	0	0	1	1	3	2	4	0	1	11
511200	Sonstiger Warenkreditbetrug	G	31	0	0	0	0	0	0	0	1	1	0	1	0	2	2	6	8	11	2	1	30
511201	Tankbetrug	M	3	0	0	0	0	0	0	0	0	0	0	0	0	0	0	0	0	2	1	0	3

Polizeiliche Kriminalstatistik
Art: Aufgliederung TV gesamt

Tabelle 20
Bereich: UNSTRUT-HAINICH-KREIS / T6
Berechnungszeitraum vom 01.01.2024 bis 31.12.2024

Erstellungsdatum: 05.02.2025

Schlüsselzahl der Tat	Straftaten	SEXUS	Tatverdächtige gesamt	Kinder						Jugendliche			Heranwachsende 18 bis unter 21	gesamt Spalten 10,13,14	Erwachsene ab 21 Jahre									
					6 bis unter 8	8 bis unter 10	10 bis unter 12	12 bis unter 14	gesamt Spalten 5 - 9	14 bis unter 16	16 bis unter 18	gesamt Spalten 11 + 12			21 bis unter 23	23 bis unter 25	gesamt Spalten 16,17	25 bis unter 30	30 bis unter 40	40 bis unter 50	50 bis unter 60	60 und älter	gesamt Spalten 18 - 23
1	2	3	4	5	6	7	8	9	10	11	12	13	14	15	16	17	18	19	20	21	22	23	24
511201	Tankbetrug	W	2	0	0	0	0	0	0	0	0	0	0	0	0	0	0	0	1	1	0	0	2
511201	Tankbetrug	G	5	0	0	0	0	0	0	0	0	0	0	0	0	0	0	0	1	3	1	0	5
511210	Weitere Arten Warenkreditbetr.	M	17	0	0	0	0	0	0	0	1	1	0	1	0	1	1	3	6	5	1	0	16
511210	Weitere Arten Warenkreditbetr.	W	9	0	0	0	0	0	0	0	0	0	0	0	0	1	1	3	1	3	0	1	9
511210	Weitere Arten Warenkreditbetr.	G	26	0	0	0	0	0	0	0	1	1	0	1	0	2	2	6	7	8	1	1	25
511211	sonst Warenkreditbetr 263 StGB	M	10	0	0	0	0	0	0	0	0	0	0	0	0	1	1	1	4	3	1	0	10
511211	sonst Warenkreditbetr 263 StGB	W	7	0	0	0	0	0	0	0	0	0	0	0	0	1	1	2	1	2	0	1	7
511211	sonst Warenkreditbetr 263 StGB	G	17	0	0	0	0	0	0	0	0	0	0	0	0	2	2	3	5	5	1	1	17
511212	sonst Warenkreditb. 263a StGB	M	7	0	0	0	0	0	0	0	1	1	0	1	0	0	0	2	2	2	0	0	6
511212	sonst Warenkreditb. 263a StGB	W	2	0	0	0	0	0	0	0	0	0	0	0	0	0	0	1	0	1	0	0	2
511212	sonst Warenkreditb. 263a StGB	G	9	0	0	0	0	0	0	0	1	1	0	1	0	0	0	3	2	3	0	0	8
511300	Warenbetrug	M	31	0	0	0	0	0	0	0	0	0	3	3	2	0	2	9	9	3	3	2	28
511300	Warenbetrug	W	19	0	0	0	0	0	0	0	1	1	1	2	2	1	3	4	5	2	2	1	17
511300	Warenbetrug	G	50	0	0	0	0	0	0	0	1	1	4	5	4	1	5	13	14	5	5	3	45
513000	Kapitalanlage- u Anlagebetrug	W	1	0	0	0	0	0	0	0	0	0	0	0	0	0	0	0	0	0	1	0	1
513000	Kapitalanlage- u Anlagebetrug	G	1	0	0	0	0	0	0	0	0	0	0	0	0	0	0	0	0	0	1	0	1
513200	Anlagebetrug § 263 StGB	W	1	0	0	0	0	0	0	0	0	0	0	0	0	0	0	0	0	0	1	0	1
513200	Anlagebetrug § 263 StGB	G	1	0	0	0	0	0	0	0	0	0	0	0	0	0	0	0	0	0	1	0	1
514000	Geldkreditbetrug	M	1	0	0	0	0	0	0	0	0	0	0	0	0	0	0	0	0	1	0	0	1
514000	Geldkreditbetrug	G	1	0	0	0	0	0	0	0	0	0	0	0	0	0	0	0	0	1	0	0	1
514300	Krediterlangungsbetr 263 StGB	M	1	0	0	0	0	0	0	0	0	0	0	0	0	0	0	0	0	1	0	0	1
514300	Krediterlangungsbetr 263 StGB	G	1	0	0	0	0	0	0	0	0	0	0	0	0	0	0	0	0	1	0	0	1
515000	Erschleichen von Leistungen	M	45	0	0	1	0	0	1	0	1	1	11	13	2	1	3	7	12	5	1	4	32
515000	Erschleichen von Leistungen	W	12	0	1	0	0	0	1	0	0	0	2	3	1	0	1	0	6	0	2	0	9
515000	Erschleichen von Leistungen	G	57	0	1	1	0	0	2	0	1	1	13	16	3	1	4	7	18	5	3	4	41
515001	Beförderungserschleichung	M	32	0	0	1	0	0	1	0	1	1	6	8	1	1	2	3	10	4	1	4	24
515001	Beförderungserschleichung	W	11	0	1	0	0	0	1	0	0	0	2	3	1	0	1	0	5	0	2	0	8
515001	Beförderungserschleichung	G	43	0	1	1	0	0	2	0	1	1	8	11	2	1	3	3	15	4	3	4	32
515079	Sonst Erschl. von Leistungen	M	14	0	0	0	0	0	0	0	0	0	5	5	1	0	1	4	3	1	0	0	9
515079	Sonst Erschl. von Leistungen	W	1	0	0	0	0	0	0	0	0	0	0	0	0	0	0	0	1	0	0	0	1
515079	Sonst Erschl. von Leistungen	G	15	0	0	0	0	0	0	0	0	0	5	5	1	0	1	4	4	1	0	0	10
516000	Betrug mittels Zahlungsmittel	M	8	0	0	0	0	0	0	0	1	1	0	1	0	0	0	3	2	1	0	1	7
516000	Betrug mittels Zahlungsmittel	W	6	0	0	0	0	0	0	0	0	0	0	0	0	0	0	1	4	1	0	0	6
516000	Betrug mittels Zahlungsmittel	G	14	0	0	0	0	0	0	0	1	1	0	1	0	0	0	4	6	2	0	1	13
516300	Computerbetr Zahlungsk m PIN	M	2	0	0	0	0	0	0	0	1	1	0	1	0	0	0	0	0	1	0	0	1
516300	Computerbetr Zahlungsk m PIN	W	1	0	0	0	0	0	0	0	0	0	0	0	0	0	0	0	1	0	0	0	1
516300	Computerbetr Zahlungsk m PIN	G	3	0	0	0	0	0	0	0	1	1	0	1	0	0	0	0	1	1	0	0	2
516500	Betr. Daten v Zahlungsk insges	M	2	0	0	0	0	0	0	0	0	0	0	0	0	0	0	1	0	0	0	1	2

Polizeiliche Kriminalstatistik
Art: Aufgliederung TV gesamt

Tabelle 20
Bereich: UNSTRUT-HAINICH-KREIS / T6
Berechnungszeitraum vom 01.01.2024 bis 31.12.2024

Erstellungsdatum: 05.02.2025

Schlüsselzahl der Tat	Straftaten	SEXUS	Tatverdächtige gesamt	Kinder						Jugendliche			Heranwachsende 18 bis unter 21	gesamt Spalten 10,13,14	Erwachsene ab 21 Jahre								
				6 bis unter 8	8 bis unter 10	10 bis unter 12	12 bis unter 14	gesamt Spalten 5 - 9	14 bis unter 16	16 bis unter 18	gesamt Spalten 11 + 12			21 bis unter 23	23 bis unter 25	gesamt Spalten 16,17	25 bis unter 30	30 bis unter 40	40 bis unter 50	50 bis unter 60	60 und älter	gesamt Spalten 18 - 23
1	2	3	4	5	6	7	8	9	10	11	12	13	14	15	16	17	18	19	20	21	22	23	24
516500	Betr. Daten v Zahlungsk insges	G	2	0	0	0	0	0	0	0	0	0	0	0	0	0	0	1	0	0	0	1	2
516510	Betr Daten von Zahlungskarten	M	1	0	0	0	0	0	0	0	0	0	0	0	0	0	0	1	0	0	0	0	1
516510	Betr Daten von Zahlungskarten	G	1	0	0	0	0	0	0	0	0	0	0	0	0	0	0	1	0	0	0	0	1
516520	Comp.betr Daten v Zahlungsk	M	1	0	0	0	0	0	0	0	0	0	0	0	0	0	0	0	0	0	0	1	1
516520	Comp.betr Daten v Zahlungsk	G	1	0	0	0	0	0	0	0	0	0	0	0	0	0	0	0	0	0	0	1	1
516900	Betr sonst. unbarer ZM insges	M	4	0	0	0	0	0	0	0	0	0	0	0	0	0	0	2	2	0	0	0	4
516900	Betr sonst. unbarer ZM insges	W	5	0	0	0	0	0	0	0	0	0	0	0	0	0	0	1	3	1	0	0	5
516900	Betr sonst. unbarer ZM insges	G	9	0	0	0	0	0	0	0	0	0	0	0	0	0	0	3	5	1	0	0	9
516910	Betr sonst unbarer ZM 263 StGB	M	3	0	0	0	0	0	0	0	0	0	0	0	0	0	0	1	2	0	0	0	3
516910	Betr sonst unbarer ZM 263 StGB	W	5	0	0	0	0	0	0	0	0	0	0	0	0	0	0	1	3	1	0	0	5
516910	Betr sonst unbarer ZM 263 StGB	G	8	0	0	0	0	0	0	0	0	0	0	0	0	0	0	2	5	1	0	0	8
516920	Com.betr sonst unbarer ZM 263a	M	1	0	0	0	0	0	0	0	0	0	0	0	0	0	0	1	0	0	0	0	1
516920	Com.betr sonst unbarer ZM 263a	G	1	0	0	0	0	0	0	0	0	0	0	0	0	0	0	1	0	0	0	0	1
517000	Sonstiger Betrug	M	144	0	0	0	0	0	0	0	3	3	11	14	7	7	14	21	34	30	21	10	130
517000	Sonstiger Betrug	W	78	0	0	0	0	0	0	0	0	0	3	3	3	4	7	12	25	17	10	4	75
517000	Sonstiger Betrug	G	222	0	0	0	0	0	0	0	3	3	14	17	10	11	21	33	59	47	31	14	205
517100	Leistungsbetrug	M	3	0	0	0	0	0	0	0	0	0	0	0	0	0	0	0	1	1	0	1	3
517100	Leistungsbetrug	W	1	0	0	0	0	0	0	0	0	0	0	0	0	0	0	1	0	0	0	0	1
517100	Leistungsbetrug	G	4	0	0	0	0	0	0	0	0	0	0	0	0	0	0	1	1	1	0	1	4
517200	Leistungskreditbetrug	M	1	0	0	0	0	0	0	0	0	0	0	0	1	0	1	0	0	0	0	0	1
517200	Leistungskreditbetrug	W	3	0	0	0	0	0	0	0	0	0	0	0	0	0	0	1	1	0	1	0	3
517200	Leistungskreditbetrug	G	4	0	0	0	0	0	0	0	0	0	0	0	1	0	1	1	1	0	1	0	4
517210	Leistungskreditbetr. 263 StGB	W	3	0	0	0	0	0	0	0	0	0	0	0	0	0	0	1	1	0	1	0	3
517210	Leistungskreditbetr. 263 StGB	G	3	0	0	0	0	0	0	0	0	0	0	0	0	0	0	1	1	0	1	0	3
517220	Leistungskreditbetr. 263a StGB	M	1	0	0	0	0	0	0	0	0	0	0	0	1	0	1	0	0	0	0	0	1
517220	Leistungskreditbetr. 263a StGB	G	1	0	0	0	0	0	0	0	0	0	0	0	1	0	1	0	0	0	0	0	1
517400	Betrug z.N.v. Versicherungen	M	2	0	0	0	0	0	0	0	0	0	0	0	1	0	1	0	0	1	0	0	2
517400	Betrug z.N.v. Versicherungen	W	1	0	0	0	0	0	0	0	0	0	0	0	0	0	0	0	0	1	0	0	1
517400	Betrug z.N.v. Versicherungen	G	3	0	0	0	0	0	0	0	0	0	0	0	1	0	1	0	0	2	0	0	3
517410	Betr z Nachteil v Versicherg.	M	2	0	0	0	0	0	0	0	0	0	0	0	1	0	1	0	0	1	0	0	2
517410	Betr z Nachteil v Versicherg.	W	1	0	0	0	0	0	0	0	0	0	0	0	0	0	0	0	0	1	0	0	1
517410	Betr z Nachteil v Versicherg.	G	3	0	0	0	0	0	0	0	0	0	0	0	1	0	1	0	0	2	0	0	3
517500	Computerbetrug (sonst.) insges	M	10	0	0	0	0	0	0	0	1	1	1	2	1	0	1	1	3	1	0	2	8
517500	Computerbetrug (sonst.) insges	W	6	0	0	0	0	0	0	0	0	0	0	0	1	0	1	1	0	0	2	2	6
517500	Computerbetrug (sonst.) insges	G	16	0	0	0	0	0	0	0	1	1	1	2	2	0	2	2	3	1	2	4	14
517510	Computerbetrug (sonstiger)	M	10	0	0	0	0	0	0	0	1	1	1	2	1	0	1	1	3	1	0	2	8
517510	Computerbetrug (sonstiger)	W	6	0	0	0	0	0	0	0	0	0	0	0	1	0	1	1	0	0	2	2	6
517510	Computerbetrug (sonstiger)	G	16	0	0	0	0	0	0	0	1	1	1	2	2	0	2	2	3	1	2	4	14

Polizeiliche Kriminalstatistik
Art: Aufgliederung TV gesamt

Tabelle 20
Bereich: UNSTRUT-HAINICH-KREIS / T6
Berechnungszeitraum vom 01.01.2024 bis 31.12.2024

Erstellungsdatum: 05.02.2025

Schlüsselzahl der Tat	Straftaten	SEXUS	Tatverdächtige gesamt	Kinder						Jugendliche			Heranwachsende 18 bis unter 21	gesamt Spalten 10,13,14	Erwachsene ab 21 Jahre									
				6 bis unter 8	8 bis unter 10	10 bis unter 12	12 bis unter 14	gesamt Spalten 5 - 9	14 bis unter 16	16 bis unter 18	gesamt Spalten 11 + 12			21 bis unter 23	23 bis unter 25	gesamt Spalten 16,17	25 bis unter 30	30 bis unter 40	40 bis unter 50	50 bis unter 60	60 und älter	gesamt Spalten 18 - 23
1	2	3	4	5	6	7	8	9	10	11	12	13	14	15	16	17	18	19	20	21	22	23	24
517600	Provisionsbetrug	M	1	0	0	0	0	0	0	0	0	0	0	0	0	0	0	0	0	0	1	0	1
517600	Provisionsbetrug	G	1	0	0	0	0	0	0	0	0	0	0	0	0	0	0	0	0	0	1	0	1
517800	Sozialleistungsbetrug	M	6	0	0	0	0	0	0	0	0	2	2	0	0	0	0	2	0	2	0	4
517800	Sozialleistungsbetrug	W	2	0	0	0	0	0	0	0	0	0	0	0	1	1	0	1	0	0	0	2
517800	Sozialleistungsbetrug	G	8	0	0	0	0	0	0	0	0	2	2	0	1	1	0	3	0	2	0	6
517900	Missbr. Nutzng Telekom.-dienst	M	1	0	0	0	0	0	0	0	0	1	1	0	0	0	0	0	0	0	0	0
517900	Missbr. Nutzng Telekom.-dienst	G	1	0	0	0	0	0	0	0	0	1	1	0	0	0	0	0	0	0	0	0
518100	Abrechnungsbetrug	M	1	0	0	0	0	0	0	0	0	0	0	0	0	0	0	1	0	0	0	1
518100	Abrechnungsbetrug	G	1	0	0	0	0	0	0	0	0	0	0	0	0	0	0	1	0	0	0	1
518179	Sonstiger Abrechnungsbetrug	M	1	0	0	0	0	0	0	0	0	0	0	0	0	0	0	1	0	0	0	1
518179	Sonstiger Abrechnungsbetrug	G	1	0	0	0	0	0	0	0	0	0	0	0	0	0	0	1	0	0	0	1
518200	Einmietbetrug	M	8	0	0	0	0	0	0	0	0	1	1	0	0	0	0	2	2	1	2	7
518200	Einmietbetrug	W	7	0	0	0	0	0	0	0	0	0	0	0	0	0	0	4	2	1	0	7
518200	Einmietbetrug	G	15	0	0	0	0	0	0	0	0	1	1	0	0	0	0	6	4	2	2	14
518300	Überweisungsbetrug	W	2	0	0	0	0	0	0	0	0	0	0	0	0	0	1	0	0	0	1	2
518300	Überweisungsbetrug	G	2	0	0	0	0	0	0	0	0	0	0	0	0	0	1	0	0	0	1	2
518301	Überweisungsbetrug § 263 StGB	W	1	0	0	0	0	0	0	0	0	0	0	0	0	0	1	0	0	0	0	1
518301	Überweisungsbetrug § 263 StGB	G	1	0	0	0	0	0	0	0	0	0	0	0	0	0	1	0	0	0	0	1
518302	Überweisungsbetrug § 263a StGB	W	1	0	0	0	0	0	0	0	0	0	0	0	0	0	0	0	0	0	1	1
518302	Überweisungsbetrug § 263a StGB	G	1	0	0	0	0	0	0	0	0	0	0	0	0	0	0	0	0	0	1	1
518800	Kreditvermittlungsbetrug	M	1	0	0	0	0	0	0	0	0	0	0	0	0	0	0	0	0	1	0	1
518800	Kreditvermittlungsbetrug	G	1	0	0	0	0	0	0	0	0	0	0	0	0	0	0	0	0	1	0	1
518900	Sonstige weitere Betrugsarten	M	113	0	0	0	0	0	0	0	2	2	7	9	4	7	11	21	26	25	16	5	104
518900	Sonstige weitere Betrugsarten	W	59	0	0	0	0	0	0	0	0	0	3	3	2	3	5	8	21	15	6	1	56
518900	Sonstige weitere Betrugsarten	G	172	0	0	0	0	0	0	0	2	2	10	12	6	10	16	29	47	40	22	6	160
520000	Veruntreuungen	M	5	0	0	0	0	0	0	0	0	0	0	0	0	0	0	1	1	0	2	1	5
520000	Veruntreuungen	W	5	0	0	0	0	0	0	0	0	0	0	0	0	0	0	0	2	1	1	1	5
520000	Veruntreuungen	G	10	0	0	0	0	0	0	0	0	0	0	0	0	0	0	1	3	1	3	2	10
521000	Untreue § 266 StGB	M	4	0	0	0	0	0	0	0	0	0	0	0	0	0	0	1	1	0	1	1	4
521000	Untreue § 266 StGB	W	4	0	0	0	0	0	0	0	0	0	0	0	0	0	0	0	2	1	1	0	4
521000	Untreue § 266 StGB	G	8	0	0	0	0	0	0	0	0	0	0	0	0	0	0	1	3	1	2	1	8
521079	Sonstige Untreue	M	4	0	0	0	0	0	0	0	0	0	0	0	0	0	0	1	1	0	1	1	4
521079	Sonstige Untreue	W	4	0	0	0	0	0	0	0	0	0	0	0	0	0	0	0	2	1	1	0	4
521079	Sonstige Untreue	G	8	0	0	0	0	0	0	0	0	0	0	0	0	0	0	1	3	1	2	1	8
522000	Vorenth/Veruntr Arbeitsentgelt	M	1	0	0	0	0	0	0	0	0	0	0	0	0	0	0	0	0	0	1	0	1
522000	Vorenth/Veruntr Arbeitsentgelt	W	1	0	0	0	0	0	0	0	0	0	0	0	0	0	0	0	0	0	0	1	1
522000	Vorenth/Veruntr Arbeitsentgelt	G	2	0	0	0	0	0	0	0	0	0	0	0	0	0	0	0	0	0	1	1	2
530000	Unterschlg 246, 247, 248a StGB	M	65	0	0	0	0	0	0	2	1	3	4	7	4	2	6	7	14	16	9	6	58

Polizeiliche Kriminalstatistik
Art: Aufgliederung TV gesamt

Tabelle 20
Bereich: UNSTRUT-HAINICH-KREIS / T6
Berechnungszeitraum vom 01.01.2024 bis 31.12.2024

Erstellungsdatum: 05.02.2025

Schlüsselzahl der Tat	Straftaten	SEXUS	Tatverdächtige gesamt	Kinder						Jugendliche			Heranwachsende 18 bis unter 21	gesamt Spalten 10,13,14	Erwachsene ab 21 Jahre								
				6 bis unter 8	8 bis unter 10	10 bis unter 12	12 bis unter 14	gesamt Spalten 5 - 9	14 bis unter 16	16 bis unter 18	gesamt Spalten 11 + 12			21 bis unter 23	23 bis unter 25	gesamt Spalten 16,17	25 bis unter 30	30 bis unter 40	40 bis unter 50	50 bis unter 60	60 und älter	gesamt Spalten 18 - 23
1	2	3	4	5	6	7	8	9	10	11	12	13	14	15	16	17	18	19	20	21	22	23	24
530000	Unterschlg 246, 247, 248a StGB	W	38	0	0	0	0	0	0	2	1	3	3	6	0	0	0	3	12	8	6	3	32
530000	Unterschlg 246, 247, 248a StGB	G	103	0	0	0	0	0	0	4	2	6	7	13	4	2	6	10	26	24	15	9	90
530079	Unterschlg sonst Güter/Sachen	M	58	0	0	0	0	0	0	2	1	3	4	7	3	2	5	5	13	15	9	4	51
530079	Unterschlg sonst Güter/Sachen	W	36	0	0	0	0	0	0	2	1	3	3	6	0	0	0	3	12	7	6	2	30
530079	Unterschlg sonst Güter/Sachen	G	94	0	0	0	0	0	0	4	2	6	7	13	3	2	5	8	25	22	15	6	81
531000	Unterschlagung von Kfz	M	7	0	0	0	0	0	0	0	0	0	0	0	1	0	1	2	1	1	0	2	7
531000	Unterschlagung von Kfz	W	2	0	0	0	0	0	0	0	0	0	0	0	0	0	0	0	0	1	0	1	2
531000	Unterschlagung von Kfz	G	9	0	0	0	0	0	0	0	0	0	0	0	1	0	1	2	1	2	0	3	9
540000	Urkundenfälschung insges	M	64	0	0	0	0	0	0	7	5	12	4	16	1	5	6	10	13	11	4	4	48
540000	Urkundenfälschung insges	W	12	0	0	0	0	0	0	0	1	1	0	1	1	0	1	0	4	6	0	0	11
540000	Urkundenfälschung insges	G	76	0	0	0	0	0	0	7	6	13	4	17	2	5	7	10	17	17	4	4	59
540003	Verändern von amtl Ausweisen	W	1	0	0	0	0	0	0	0	0	0	0	0	0	0	0	0	0	1	0	0	1
540003	Verändern von amtl Ausweisen	G	1	0	0	0	0	0	0	0	0	0	0	0	0	0	0	0	0	1	0	0	1
540006	Verschaff falsch. amt Ausweise	M	1	0	0	0	0	0	0	0	0	0	0	0	0	0	0	0	1	0	0	0	1
540006	Verschaff falsch. amt Ausweise	G	1	0	0	0	0	0	0	0	0	0	0	0	0	0	0	0	1	0	0	0	1
540020	Urkundenfälschung § 267 StGB	M	56	0	0	0	0	0	0	7	4	11	4	15	1	2	3	9	12	11	3	3	41
540020	Urkundenfälschung § 267 StGB	W	7	0	0	0	0	0	0	0	1	1	0	1	0	0	0	0	3	3	0	0	6
540020	Urkundenfälschung § 267 StGB	G	63	0	0	0	0	0	0	7	5	12	4	16	1	2	3	9	15	14	3	3	47
540021	Fälschg u Gebr gefäl. Impfausw	W	1	0	0	0	0	0	0	0	0	0	0	0	0	0	0	0	1	0	0	0	1
540021	Fälschg u Gebr gefäl. Impfausw	G	1	0	0	0	0	0	0	0	0	0	0	0	0	0	0	0	1	0	0	0	1
540029	sonstige Urkundenfälschung	M	56	0	0	0	0	0	0	7	4	11	4	15	1	2	3	9	12	11	3	3	41
540029	sonstige Urkundenfälschung	W	6	0	0	0	0	0	0	0	1	1	0	1	0	0	0	0	2	3	0	0	5
540029	sonstige Urkundenfälschung	G	62	0	0	0	0	0	0	7	5	12	4	16	1	2	3	9	14	14	3	3	46
542000	Fälschg zur Erlang. von BtM	M	1	0	0	0	0	0	0	0	0	0	0	0	0	0	0	0	0	1	0	0	1
542000	Fälschg zur Erlang. von BtM	W	1	0	0	0	0	0	0	0	0	0	0	0	0	0	0	0	0	1	0	0	1
542000	Fälschg zur Erlang. von BtM	G	2	0	0	0	0	0	0	0	0	0	0	0	0	0	0	0	0	2	0	0	2
543000	Fälschg beweiserh Daten insges	M	7	0	0	0	0	0	0	0	1	1	0	1	0	3	3	1	0	0	1	1	6
543000	Fälschg beweiserh Daten insges	W	3	0	0	0	0	0	0	0	0	0	0	0	1	0	1	0	1	1	0	0	3
543000	Fälschg beweiserh Daten insges	G	10	0	0	0	0	0	0	0	1	1	0	1	1	3	4	1	1	1	1	1	9
543010	Fälschung beweiserhebl. Daten	M	7	0	0	0	0	0	0	0	1	1	0	1	0	3	3	1	0	0	1	1	6
543010	Fälschung beweiserhebl. Daten	W	3	0	0	0	0	0	0	0	0	0	0	0	1	0	1	0	1	1	0	0	3
543010	Fälschung beweiserhebl. Daten	G	10	0	0	0	0	0	0	0	1	1	0	1	1	3	4	1	1	1	1	1	9
550000	Geld-/ Wertzeichenfälschg insg	M	1	0	0	0	0	0	0	0	0	0	1	1	0	0	0	0	0	0	0	0	0
550000	Geld-/ Wertzeichenfälschg insg	W	3	0	0	0	0	0	0	0	0	0	0	0	0	0	0	0	0	1	2	0	3
550000	Geld-/ Wertzeichenfälschg insg	G	4	0	0	0	0	0	0	0	0	0	1	1	0	0	0	0	0	1	2	0	3
552000	Inverkehrbr. Falschgeld insges	M	1	0	0	0	0	0	0	0	0	0	1	1	0	0	0	0	0	0	0	0	0
552000	Inverkehrbr. Falschgeld insges	W	3	0	0	0	0	0	0	0	0	0	0	0	0	0	0	0	0	1	2	0	3
552000	Inverkehrbr. Falschgeld insges	G	4	0	0	0	0	0	0	0	0	0	1	1	0	0	0	0	0	1	2	0	3

Polizeiliche Kriminalstatistik
Art: Aufgliederung TV gesamt

Tabelle 20
Bereich: UNSTRUT-HAINICH-KREIS / T6
Berechnungszeitraum vom 01.01.2024 bis 31.12.2024

Erstellungsdatum: 05.02.2025

Schlüsselzahl der Tat	Straftaten	SEXUS	Tatverdächtige gesamt	Kinder						Jugendliche			Heranwachsende 18 bis unter 21	gesamt Spalten 10,13,14	Erwachsene ab 21 Jahre									
				6 bis unter 8	8 bis unter 10	10 bis unter 12	12 bis unter 14	gesamt Spalten 5 - 9		14 bis unter 16	16 bis unter 18	gesamt Spalten 11 + 12			21 bis unter 23	23 bis unter 25	gesamt Spalten 16,17	25 bis unter 30	30 bis unter 40	40 bis unter 50	50 bis unter 60	60 und älter	gesamt Spalten 18 - 23
1	2	3	4	5	6	7	8	9	10	11	12	13	14	15	16	17	18	19	20	21	22	23	24
552010	Inverkehrbringen v Falschgeld	M	1	0	0	0	0	0	0	0	0	0	1	1	0	0	0	0	0	0	0	0	0
552010	Inverkehrbringen v Falschgeld	G	1	0	0	0	0	0	0	0	0	0	1	1	0	0	0	0	0	0	0	0	0
552020	Inverk v Falschg (gutgl Erwe)	W	3	0	0	0	0	0	0	0	0	0	0	0	0	0	0	0	0	1	2	0	3
552020	Inverk v Falschg (gutgl Erwe)	G	3	0	0	0	0	0	0	0	0	0	0	0	0	0	0	0	0	1	2	0	3
600000	Sonstige Straftatbestände StGB	M	640	1	1	5	6	14	27	30	27	57	38	122	26	24	50	60	170	100	66	72	518
600000	Sonstige Straftatbestände StGB	W	210	0	0	0	0	4	4	9	10	19	17	40	11	7	18	19	53	33	25	22	170
600000	Sonstige Straftatbestände StGB	G	850	1	1	5	6	18	31	39	37	76	55	162	37	31	68	79	223	133	91	94	688
610000	Erpressung § 253 StGB	M	15	0	0	0	0	3	3	1	0	1	2	6	0	0	0	3	3	2	1	0	9
610000	Erpressung § 253 StGB	W	3	0	0	0	0	0	0	1	0	1	0	1	1	0	1	0	0	0	1	0	2
610000	Erpressung § 253 StGB	G	18	0	0	0	0	3	3	2	0	2	2	7	1	0	1	3	3	2	2	0	11
610079	Sonstige Erpressung	M	12	0	0	0	0	2	2	0	0	0	2	4	0	0	0	3	2	2	1	0	8
610079	Sonstige Erpressung	W	3	0	0	0	0	0	0	1	0	1	0	1	1	0	1	0	0	0	1	0	2
610079	Sonstige Erpressung	G	15	0	0	0	0	2	2	1	0	1	2	5	1	0	1	3	2	2	2	0	10
611000	Erpressung auf sex. Grundlage	M	3	0	0	0	0	1	1	1	0	1	0	2	0	0	0	0	1	0	0	0	1
611000	Erpressung auf sex. Grundlage	G	3	0	0	0	0	1	1	1	0	1	0	2	0	0	0	0	1	0	0	0	1
620000	Widerst und ST gg öff. Ordg.	M	199	0	0	0	1	0	1	9	3	12	13	26	10	6	16	23	71	30	17	16	173
620000	Widerst und ST gg öff. Ordg.	W	45	0	0	0	0	1	1	1	0	1	3	5	1	1	2	3	7	11	15	2	40
620000	Widerst und ST gg öff. Ordg.	G	244	0	0	0	1	1	2	10	3	13	16	31	11	7	18	26	78	41	32	18	213
620001	Androhung von Straftaten	M	7	0	0	0	0	0	0	0	1	1	1	2	0	0	0	1	4	0	0	0	5
620001	Androhung von Straftaten	W	1	0	0	0	0	0	0	0	0	0	0	0	0	0	0	0	0	0	1	0	1
620001	Androhung von Straftaten	G	8	0	0	0	0	0	0	0	1	1	1	2	0	0	0	1	4	0	1	0	6
620003	Bildung krimin. Vereinigungen	M	8	0	0	0	0	0	0	0	0	0	0	0	0	0	0	1	0	1	3	3	8
620003	Bildung krimin. Vereinigungen	W	6	0	0	0	0	0	0	0	0	0	0	0	1	0	1	0	0	1	4	0	6
620003	Bildung krimin. Vereinigungen	G	14	0	0	0	0	0	0	0	0	0	0	0	1	0	1	1	0	2	7	3	14
620011	Belohng/Billigung v Straftaten	M	3	0	0	0	0	0	0	1	0	1	0	1	0	0	0	0	0	1	1	0	2
620011	Belohng/Billigung v Straftaten	G	3	0	0	0	0	0	0	1	0	1	0	1	0	0	0	0	0	1	1	0	2
620013	Missbrauch von Notrufen ect.	M	14	0	0	0	0	0	0	1	0	1	1	2	1	1	2	0	6	1	2	1	12
620013	Missbrauch von Notrufen ect.	W	6	0	0	0	0	0	0	0	0	0	0	0	0	0	0	0	1	4	1	0	6
620013	Missbrauch von Notrufen ect.	G	20	0	0	0	0	0	0	1	0	1	1	2	1	1	2	0	7	5	3	1	18
620014	Verstoß gg Weisg Führungsaufs.	M	3	0	0	0	0	0	0	0	0	0	0	0	0	0	0	0	2	0	1	0	3
620014	Verstoß gg Weisg Führungsaufs.	G	3	0	0	0	0	0	0	0	0	0	0	0	0	0	0	0	2	0	1	0	3
620016	Verbreiten pers bez Daten	M	1	0	0	0	0	0	0	0	0	0	0	0	0	0	0	0	0	0	1	0	1
620016	Verbreiten pers bez Daten	G	1	0	0	0	0	0	0	0	0	0	0	0	0	0	0	0	0	0	1	0	1
621000	Widerst/tätl Angr Staatsgewalt	M	41	0	0	0	0	0	0	0	1	1	4	5	3	0	3	7	16	6	1	3	36
621000	Widerst/tätl Angr Staatsgewalt	W	7	0	0	0	0	1	1	0	0	0	0	1	0	0	0	2	2	1	1	0	6
621000	Widerst/tätl Angr Staatsgewalt	G	48	0	0	0	0	1	1	0	1	1	4	6	3	0	3	9	18	7	2	3	42
621100	Widerst/tätlich Angriff Beamte	M	41	0	0	0	0	0	0	0	1	1	4	5	3	0	3	7	16	6	1	3	36
621100	Widerst/tätlich Angriff Beamte	W	7	0	0	0	0	1	1	0	0	0	0	1	0	0	0	2	2	1	1	0	6

Polizeiliche Kriminalstatistik
Art: Aufgliederung TV gesamt

Tabelle 20
Bereich: UNSTRUT-HAINICH-KREIS / T6
Berechnungszeitraum vom 01.01.2024 bis 31.12.2024

Erstellungsdatum: 05.02.2025

Schlüsselzahl der Tat	Straftaten	SEXUS	Tatverdächtige gesamt	Kinder						Jugendliche			Heranwachsende 18 bis unter 21	gesamt Spalten 10,13,14	Erwachsene ab 21 Jahre									
					6 bis unter	8 bis unter	10 bis unter	12 bis unter	gesamt Spalten 5 - 9	14 bis unter	16 bis unter	gesamt Spalten 11 + 12			21 bis unter	23 bis unter	gesamt Spalten 16,17	25 bis unter	30 bis unter	40 bis unter	50 bis unter	60 und älter	gesamt Spalten 18 - 23
			gesamt	6	8	10	12	14		16	18		unter 21		23	25		30	40	50	60		
1	2	3	4	5	6	7	8	9	10	11	12	13	14	15	16	17	18	19	20	21	22	23	24
621100	Widerst/tätlich Angriff Beamte	G	48	0	0	0	0	1	1	0	1	1	4	6	3	0	3	9	18	7	2	3	42
621110	Widerstand gg Vollstr.beamte	M	32	0	0	0	0	0	0	0	0	0	3	3	3	0	3	6	13	5	1	1	29
621110	Widerstand gg Vollstr.beamte	W	4	0	0	0	0	1	1	0	0	0	0	1	0	0	0	1	2	0	0	0	3
621110	Widerstand gg Vollstr.beamte	G	36	0	0	0	0	1	1	0	0	0	3	4	3	0	3	7	15	5	1	1	32
621120	Tätl Angr auf Vollstreckungsb	M	16	0	0	0	0	0	0	0	1	1	3	4	0	0	0	1	6	2	0	3	12
621120	Tätl Angr auf Vollstreckungsb	W	3	0	0	0	0	0	0	0	0	0	0	0	0	0	0	1	0	1	1	0	3
621120	Tätl Angr auf Vollstreckungsb	G	19	0	0	0	0	0	0	0	1	1	3	4	0	0	0	2	6	3	1	3	15
622000	Hausfriedensbruch insges	M	127	0	0	0	1	0	1	6	2	8	8	17	7	5	12	16	45	23	6	8	110
622000	Hausfriedensbruch insges	W	24	0	0	0	0	0	0	1	0	1	3	4	0	1	1	1	5	4	7	2	20
622000	Hausfriedensbruch insges	G	151	0	0	0	1	0	1	7	2	9	11	21	7	6	13	17	50	27	13	10	130
622100	Hausfriedensbruch § 123 StGB	M	127	0	0	0	1	0	1	6	2	8	8	17	7	5	12	16	45	23	6	8	110
622100	Hausfriedensbruch § 123 StGB	W	24	0	0	0	0	0	0	1	0	1	3	4	0	1	1	1	5	4	7	2	20
622100	Hausfriedensbruch § 123 StGB	G	151	0	0	0	1	0	1	7	2	9	11	21	7	6	13	17	50	27	13	10	130
624000	Vortäuschen einer Straftat	M	18	0	0	0	0	0	0	1	0	1	2	3	1	0	1	2	5	1	3	3	15
624000	Vortäuschen einer Straftat	W	2	0	0	0	0	0	0	0	0	0	0	0	0	0	0	0	0	1	1	0	2
624000	Vortäuschen einer Straftat	G	20	0	0	0	0	0	0	1	0	1	2	3	1	0	1	2	5	2	4	3	17
624010	Vortäu. ST gg sex Selbstbest.	M	1	0	0	0	0	0	0	0	0	0	0	0	0	0	0	0	0	0	0	1	1
624010	Vortäu. ST gg sex Selbstbest.	G	1	0	0	0	0	0	0	0	0	0	0	0	0	0	0	0	0	0	0	1	1
624079	Vortäuschen sonstige Straftat	M	10	0	0	0	0	0	0	1	0	1	1	2	1	0	1	0	5	0	1	1	8
624079	Vortäuschen sonstige Straftat	W	2	0	0	0	0	0	0	0	0	0	0	0	0	0	0	0	0	1	1	0	2
624079	Vortäuschen sonstige Straftat	G	12	0	0	0	0	0	0	1	0	1	1	2	1	0	1	0	5	1	2	1	10
624100	Vortäuschen eines Raubes	M	2	0	0	0	0	0	0	0	0	0	0	0	0	0	0	0	0	1	1	0	2
624100	Vortäuschen eines Raubes	G	2	0	0	0	0	0	0	0	0	0	0	0	0	0	0	0	0	1	1	0	2
624200	Vortäuschen eines Diebstahls	M	7	0	0	0	0	0	0	1	0	1	1	2	0	0	0	2	0	0	2	1	5
624200	Vortäuschen eines Diebstahls	G	7	0	0	0	0	0	0	1	0	1	1	2	0	0	0	2	0	0	2	1	5
624201	Vortäuschen Kfz-Diebstahl	M	1	0	0	0	0	0	0	0	0	0	0	0	0	0	0	0	0	0	0	1	1
624201	Vortäuschen Kfz-Diebstahl	G	1	0	0	0	0	0	0	0	0	0	0	0	0	0	0	0	0	0	0	1	1
624279	Vortäuschen sonst. Diebstahl	M	6	0	0	0	0	0	0	1	0	1	1	2	0	0	0	2	0	0	2	0	4
624279	Vortäuschen sonst. Diebstahl	G	6	0	0	0	0	0	0	1	0	1	1	2	0	0	0	2	0	0	2	0	4
630000	Begünst/Hehlerei/Geldwäsche...	M	60	0	0	0	0	0	0	1	0	1	5	6	4	3	7	6	24	8	4	5	54
630000	Begünst/Hehlerei/Geldwäsche...	W	15	0	0	0	0	0	0	0	0	0	1	1	0	2	2	0	5	3	3	1	14
630000	Begünst/Hehlerei/Geldwäsche...	G	75	0	0	0	0	0	0	1	0	1	6	7	4	5	9	6	29	11	7	6	68
630020	Strafvereitlg (ohne SV im Amt)	M	1	0	0	0	0	0	0	0	0	0	0	0	1	0	1	0	0	0	0	0	1
630020	Strafvereitlg (ohne SV im Amt)	G	1	0	0	0	0	0	0	0	0	0	0	0	1	0	1	0	0	0	0	0	1
631000	Hehlerei von Kfz 259-260a StGB	M	2	0	0	0	0	0	0	0	0	0	0	0	0	0	0	1	1	0	0	0	2
631000	Hehlerei von Kfz 259-260a StGB	G	2	0	0	0	0	0	0	0	0	0	0	0	0	0	0	1	1	0	0	0	2
631079	Hehlerei von Kfz § 259 StGB	M	2	0	0	0	0	0	0	0	0	0	0	0	0	0	0	1	1	0	0	0	2
631079	Hehlerei von Kfz § 259 StGB	G	2	0	0	0	0	0	0	0	0	0	0	0	0	0	0	1	1	0	0	0	2

Polizeiliche Kriminalstatistik
Art: Aufgliederung TV gesamt

Tabelle 20
Bereich: UNSTRUT-HAINICH-KREIS / T6
Berechnungszeitraum vom 01.01.2024 bis 31.12.2024

Erstellungsdatum: 05.02.2025

Schlüsselzahl der Tat	Straftaten	SEXUS	Tatverdaechtige gesamt	Kinder						Jugendliche			Heranwachsende 18 bis unter 21	gesamt Spalten 10,13,14	Erwachsene ab 21 Jahre								
				6 bis unter 8	8 bis unter 10	10 bis unter 12	12 bis unter 14	gesamt Spalten 5 - 9		14 bis unter 16	16 bis unter 18	gesamt Spalten 11 + 12			21 bis unter 23	23 bis unter 25	gesamt Spalten 16,17	25 bis unter 30	30 bis unter 40	40 bis unter 50	50 bis unter 60	60 und älter	gesamt Spalten 18 - 23
1	2	3	4	5	6	7	8	9	10	11	12	13	14	15	16	17	18	19	20	21	22	23	24
632000	Sonst Hehlerei 259-260a StGB	M	41	0	0	0	0	0	0	1	0	1	5	6	2	1	3	3	20	6	2	1	35
632000	Sonst Hehlerei 259-260a StGB	W	7	0	0	0	0	0	0	0	0	0	1	1	0	1	1	0	3	2	0	0	6
632000	Sonst Hehlerei 259-260a StGB	G	48	0	0	0	0	0	0	1	0	1	6	7	2	2	4	3	23	8	2	1	41
632079	Sonstige Hehlerei § 259 StGB	M	41	0	0	0	0	0	0	1	0	1	5	6	2	1	3	3	20	6	2	1	35
632079	Sonstige Hehlerei § 259 StGB	W	7	0	0	0	0	0	0	0	0	0	1	1	0	1	1	0	3	2	0	0	6
632079	Sonstige Hehlerei § 259 StGB	G	48	0	0	0	0	0	0	1	0	1	6	7	2	2	4	3	23	8	2	1	41
633000	Geldwäsche, Verschl Vermögensw	M	16	0	0	0	0	0	0	0	0	0	0	0	1	2	3	2	3	2	2	4	16
633000	Geldwäsche, Verschl Vermögensw	W	8	0	0	0	0	0	0	0	0	0	0	0	0	1	1	0	2	1	3	1	8
633000	Geldwäsche, Verschl Vermögensw	G	24	0	0	0	0	0	0	0	0	0	0	0	1	3	4	2	5	3	5	5	24
640000	Brandstiftg/Herbeifü Brandgefa	M	24	0	0	0	0	6	6	3	1	4	0	10	0	0	0	2	2	3	1	6	14
640000	Brandstiftg/Herbeifü Brandgefa	W	7	0	0	0	0	0	0	0	0	0	1	1	0	0	0	0	2	1	1	2	6
640000	Brandstiftg/Herbeifü Brandgefa	G	31	0	0	0	0	6	6	3	1	4	1	11	0	0	0	2	4	4	2	8	20
640010	Fahrlässige Brandstiftung	M	11	0	0	0	0	1	1	0	0	0	0	1	0	0	0	2	1	2	1	4	10
640010	Fahrlässige Brandstiftung	W	5	0	0	0	0	0	0	0	0	0	0	0	0	0	0	0	1	1	1	2	5
640010	Fahrlässige Brandstiftung	G	16	0	0	0	0	1	1	0	0	0	0	1	0	0	0	2	2	3	2	6	15
641000	Vors Brandst/Herbeifü Brandgef	M	14	0	0	0	0	5	5	3	1	4	0	9	0	0	0	0	1	2	0	2	5
641000	Vors Brandst/Herbeifü Brandgef	W	2	0	0	0	0	0	0	0	0	0	1	1	0	0	0	0	1	0	0	0	1
641000	Vors Brandst/Herbeifü Brandgef	G	16	0	0	0	0	5	5	3	1	4	1	10	0	0	0	0	2	2	0	2	6
641010	Vorsätzliche Brandstiftung	M	8	0	0	0	0	5	5	1	0	1	0	6	0	0	0	0	0	2	0	0	2
641010	Vorsätzliche Brandstiftung	W	2	0	0	0	0	0	0	0	0	0	1	1	0	0	0	0	1	0	0	0	1
641010	Vorsätzliche Brandstiftung	G	10	0	0	0	0	5	5	1	0	1	1	7	0	0	0	0	1	2	0	0	3
641020	Schwere Brandstiftung	M	2	0	0	0	0	0	0	0	0	0	0	0	0	0	0	0	1	0	0	1	2
641020	Schwere Brandstiftung	G	2	0	0	0	0	0	0	0	0	0	0	0	0	0	0	0	1	0	0	1	2
641050	Vorsätzl Herbeifü. Brandgefahr	M	4	0	0	0	0	0	0	2	1	3	0	3	0	0	0	0	0	0	0	1	1
641050	Vorsätzl Herbeifü. Brandgefahr	G	4	0	0	0	0	0	0	2	1	3	0	3	0	0	0	0	0	0	0	1	1
650000	Wettbewerb/Korrupt/Amtsdelikte	M	9	0	0	0	0	0	0	0	0	0	0	0	0	0	0	0	1	3	2	3	9
650000	Wettbewerb/Korrupt/Amtsdelikte	W	5	0	0	0	0	0	0	0	0	0	0	0	0	0	0	1	3	0	1	0	5
650000	Wettbewerb/Korrupt/Amtsdelikte	G	14	0	0	0	0	0	0	0	0	0	0	0	0	0	0	1	4	3	3	3	14
652000	Vorteilsgewährung, Bestechung	M	2	0	0	0	0	0	0	0	0	0	0	0	0	0	0	0	0	1	1	0	2
652000	Vorteilsgewährung, Bestechung	G	2	0	0	0	0	0	0	0	0	0	0	0	0	0	0	0	0	1	1	0	2
652100	Vorteilsgewährung § 333 StGB	M	1	0	0	0	0	0	0	0	0	0	0	0	0	0	0	0	0	0	1	0	1
652100	Vorteilsgewährung § 333 StGB	G	1	0	0	0	0	0	0	0	0	0	0	0	0	0	0	0	0	0	1	0	1
652200	Bestechung § 334 StGB	M	1	0	0	0	0	0	0	0	0	0	0	0	0	0	0	0	0	1	0	0	1
652200	Bestechung § 334 StGB	G	1	0	0	0	0	0	0	0	0	0	0	0	0	0	0	0	0	1	0	0	1
655000	Sonstige Straftaten im Amt	M	7	0	0	0	0	0	0	0	0	0	0	0	0	0	0	0	1	2	1	3	7
655000	Sonstige Straftaten im Amt	W	5	0	0	0	0	0	0	0	0	0	0	0	0	0	0	1	3	0	1	0	5
655000	Sonstige Straftaten im Amt	G	12	0	0	0	0	0	0	0	0	0	0	0	0	0	0	1	4	2	2	3	12
655001	Strafvereitelung im Amt	M	4	0	0	0	0	0	0	0	0	0	0	0	0	0	0	0	0	2	0	2	4

Polizeiliche Kriminalstatistik
Art: Aufgliederung TV gesamt

Tabelle 20
Bereich: UNSTRUT-HAINICH-KREIS / T6
Berechnungszeitraum vom 01.01.2024 bis 31.12.2024

Erstellungsdatum: 05.02.2025

Schlüsselzahl der Tat	Straftaten	SEXUS	Tatverdächtige gesamt	Kinder						Jugendliche			Heranwachsende 18 bis unter 21	gesamt Spalten 10,13,14	Erwachsene ab 21 Jahre									
					6 bis unter	8 bis unter	10 bis unter	12 bis unter	gesamt Spalten 5 - 9	14 bis unter	16 bis unter	gesamt Spalten 11 + 12			21 bis unter	23 bis unter	gesamt Spalten 16,17	25 bis unter	30 bis unter	40 bis unter	50 bis unter	60 und älter	gesamt Spalten 18 - 23
			gesamt	6	8	10	12	14		16	18		unter 21		23	25		30	40	50	60		
1	2	3	4	5	6	7	8	9	10	11	12	13	14	15	16	17	18	19	20	21	22	23	24
655001	Strafvereitelung im Amt	W	3	0	0	0	0	0	0	0	0	0	0	0	0	0	0	1	1	0	1	0	3
655001	Strafvereitelung im Amt	G	7	0	0	0	0	0	0	0	0	0	0	0	0	0	0	1	1	2	1	2	7
655100	Körperverletzung im Amt	M	2	0	0	0	0	0	0	0	0	0	0	0	0	0	0	0	1	0	1	0	2
655100	Körperverletzung im Amt	W	2	0	0	0	0	0	0	0	0	0	0	0	0	0	0	0	2	0	0	0	2
655100	Körperverletzung im Amt	G	4	0	0	0	0	0	0	0	0	0	0	0	0	0	0	0	3	0	1	0	4
655200	Verletzung Dienstgeheimnis	M	1	0	0	0	0	0	0	0	0	0	0	0	0	0	0	0	0	0	0	1	1
655200	Verletzung Dienstgeheimnis	G	1	0	0	0	0	0	0	0	0	0	0	0	0	0	0	0	0	0	0	1	1
660000	Strafbarer Eigennutz	M	5	0	0	0	0	0	0	0	0	0	1	1	0	0	0	1	1	2	0	0	4
660000	Strafbarer Eigennutz	W	3	0	0	0	0	0	0	0	1	1	0	1	0	0	0	0	1	1	0	0	2
660000	Strafbarer Eigennutz	G	8	0	0	0	0	0	0	0	1	1	1	2	0	0	0	1	2	3	0	0	6
660010	Vereiteln d. Zwangsvollstreckg	M	1	0	0	0	0	0	0	0	0	0	0	0	0	0	0	0	0	1	0	0	1
660010	Vereiteln d. Zwangsvollstreckg	W	3	0	0	0	0	0	0	0	1	1	0	1	0	0	0	0	1	1	0	0	2
660010	Vereiteln d. Zwangsvollstreckg	G	4	0	0	0	0	0	0	0	1	1	0	1	0	0	0	0	1	2	0	0	3
662000	Wilderei insgesamt	M	4	0	0	0	0	0	0	0	0	0	1	1	0	0	0	1	1	1	0	0	3
662000	Wilderei insgesamt	G	4	0	0	0	0	0	0	0	0	0	1	1	0	0	0	1	1	1	0	0	3
662001	Fischwilderei	M	3	0	0	0	0	0	0	0	0	0	1	1	0	0	0	1	1	0	0	0	2
662001	Fischwilderei	G	3	0	0	0	0	0	0	0	0	0	1	1	0	0	0	1	1	0	0	0	2
662100	Jagdwilderei § 292 StGB	M	1	0	0	0	0	0	0	0	0	0	0	0	0	0	0	0	0	1	0	0	1
662100	Jagdwilderei § 292 StGB	G	1	0	0	0	0	0	0	0	0	0	0	0	0	0	0	0	0	1	0	0	1
670000	Sonst ST gem StGB -o Verkehrsd	M	414	1	1	5	5	6	18	19	25	44	29	91	17	15	32	39	97	63	48	44	323
670000	Sonst ST gem StGB -o Verkehrsd	W	149	0	0	0	0	3	3	7	9	16	14	33	10	4	14	16	40	21	8	17	116
670000	Sonst ST gem StGB -o Verkehrsd	G	563	1	1	5	5	9	21	26	34	60	43	124	27	19	46	55	137	84	56	61	439
670001	Falsche uneidliche Aussage	M	3	0	0	0	0	0	0	0	0	0	0	0	0	1	1	0	0	1	0	1	3
670001	Falsche uneidliche Aussage	W	2	0	0	0	0	0	0	0	1	1	0	1	0	0	0	0	1	0	0	0	1
670001	Falsche uneidliche Aussage	G	5	0	0	0	0	0	0	0	1	1	0	1	0	1	1	0	1	1	0	1	4
670002	Meineid	W	1	0	0	0	0	0	0	0	0	0	0	0	0	0	0	0	1	0	0	0	1
670002	Meineid	G	1	0	0	0	0	0	0	0	0	0	0	0	0	0	0	0	1	0	0	0	1
670003	Fal. Versicherg an Eides statt	W	3	0	0	0	0	0	0	0	0	0	1	1	0	0	0	0	0	0	0	2	2
670003	Fal. Versicherg an Eides statt	G	3	0	0	0	0	0	0	0	0	0	1	1	0	0	0	0	0	0	0	2	2
670006	Fahrl Falscheid/falsche Versi	M	1	0	0	0	0	0	0	0	0	0	0	0	0	0	0	0	0	1	0	0	1
670006	Fahrl Falscheid/falsche Versi	W	1	0	0	0	0	0	0	0	0	0	0	0	0	0	0	0	1	0	0	0	1
670006	Fahrl Falscheid/falsche Versi	G	2	0	0	0	0	0	0	0	0	0	0	0	0	0	0	0	1	1	0	0	2
670007	Falsche Verdächtigung	M	11	0	0	0	0	0	0	0	2	2	2	4	0	1	1	1	2	0	3	0	7
670007	Falsche Verdächtigung	W	8	0	0	0	0	0	0	0	1	1	0	1	1	1	2	1	3	0	1	0	7
670007	Falsche Verdächtigung	G	19	0	0	0	0	0	0	0	3	3	2	5	1	2	3	2	5	0	4	0	14
670015	üble Nachrede/Verleumdung PPL	M	3	0	0	0	0	0	0	0	0	0	0	0	0	0	0	0	0	1	0	2	3
670015	üble Nachrede/Verleumdung PPL	W	1	0	0	0	0	0	0	0	0	0	0	0	0	0	0	0	0	0	0	1	1
670015	üble Nachrede/Verleumdung PPL	G	4	0	0	0	0	0	0	0	0	0	0	0	0	0	0	0	0	1	0	3	4

Polizeiliche Kriminalstatistik
Art: Aufgliederung TV gesamt

Tabelle 20
Bereich: UNSTRUT-HAINICH-KREIS / T6
Berechnungszeitraum vom 01.01.2024 bis 31.12.2024

Erstellungsdatum: 05.02.2025

Schlüsselzahl der Tat	Straftaten	SEXUS	Tatverdächtige gesamt	Kinder						Jugendliche			Heranwachsende 18 bis unter 21	gesamt Spalten 10,13,14	Erwachsene ab 21 Jahre									
					6 bis unter	8 bis unter	10 bis unter	12 bis unter	gesamt Spalten 5 - 9	14 bis unter	16 bis unter	gesamt Spalten 11 + 12			21 bis unter	23 bis unter	gesamt Spalten 16,17	25 bis unter	30 bis unter	40 bis unter	50 bis unter	60 und älter	gesamt Spalten 18 - 23
			gesamt	6	8	10	12	14		16	18		unter 21		23	25		30	40	50	60		
1	2	3	4	5	6	7	8	9	10	11	12	13	14	15	16	17	18	19	20	21	22	23	24
670016	Verletzg Vertraulichk d Wortes	M	2	0	0	0	0	0	0	0	0	0	0	0	0	0	0	0	1	1	0	0	2
670016	Verletzg Vertraulichk d Wortes	W	1	0	0	0	0	0	0	0	0	0	1	1	0	0	0	0	0	0	0	0	0
670016	Verletzg Vertraulichk d Wortes	G	3	0	0	0	0	0	0	0	0	0	1	1	0	0	0	0	1	1	0	0	2
670017	Verletzg des Briefgeheimnisses	M	3	0	0	0	0	0	0	0	0	0	0	0	0	0	0	0	0	1	1	1	3
670017	Verletzg des Briefgeheimnisses	W	2	0	0	0	0	0	0	0	0	0	0	0	0	0	0	0	2	0	0	0	2
670017	Verletzg des Briefgeheimnisses	G	5	0	0	0	0	0	0	0	0	0	0	0	0	0	0	0	2	1	1	1	5
670018	Verletzung Privatgeheimnis	M	1	0	0	0	0	0	0	0	0	0	0	0	0	0	0	0	0	0	0	1	1
670018	Verletzung Privatgeheimnis	G	1	0	0	0	0	0	0	0	0	0	0	0	0	0	0	0	0	0	0	1	1
670020	Verletzg Post/Fernmeldegeheimn	M	1	0	0	0	0	0	0	0	0	0	0	0	0	0	0	0	0	1	0	0	1
670020	Verletzg Post/Fernmeldegeheimn	G	1	0	0	0	0	0	0	0	0	0	0	0	0	0	0	0	0	1	0	0	1
670024	Gefäh Eingr Bahn/Schiffs/Luftv	W	1	0	0	0	0	0	0	0	0	0	0	0	0	0	0	1	0	0	0	0	1
670024	Gefäh Eingr Bahn/Schiffs/Luftv	G	1	0	0	0	0	0	0	0	0	0	0	0	0	0	0	1	0	0	0	0	1
670025	Gefährl Eingr in Straßenverk	M	4	0	0	0	0	0	0	0	1	1	0	1	1	0	1	0	1	1	0	0	3
670025	Gefährl Eingr in Straßenverk	G	4	0	0	0	0	0	0	0	1	1	0	1	1	0	1	0	1	1	0	0	3
670026	Störung öffentlicher Betriebe	M	1	0	0	0	0	0	0	0	0	0	0	0	0	0	0	0	0	0	0	1	1
670026	Störung öffentlicher Betriebe	G	1	0	0	0	0	0	0	0	0	0	0	0	0	0	0	0	0	0	0	1	1
670032	Unterl Hilfelei/Behin hilfel P	M	1	0	0	0	0	0	0	0	0	0	0	0	0	0	0	0	0	0	0	1	1
670032	Unterl Hilfelei/Behin hilfel P	W	2	0	0	0	0	0	0	0	0	0	0	0	0	0	0	0	1	0	1	0	2
670032	Unterl Hilfelei/Behin hilfel P	G	3	0	0	0	0	0	0	0	0	0	0	0	0	0	0	0	1	0	1	1	3
670034	Verl höchstp Lebensber Bildauf	M	10	0	0	0	0	0	0	0	0	0	1	1	0	0	0	1	2	1	2	3	9
670034	Verl höchstp Lebensber Bildauf	W	1	0	0	0	0	0	0	0	0	0	0	0	0	0	0	0	0	0	0	1	1
670034	Verl höchstp Lebensber Bildauf	G	11	0	0	0	0	0	0	0	0	0	1	1	0	0	0	1	2	1	2	4	10
671000	Verletzg der Unterhaltspflicht	M	5	0	0	0	0	0	0	0	0	0	0	0	0	0	0	0	1	4	0	0	5
671000	Verletzg der Unterhaltspflicht	W	1	0	0	0	0	0	0	0	0	0	0	0	0	0	0	0	1	0	0	0	1
671000	Verletzg der Unterhaltspflicht	G	6	0	0	0	0	0	0	0	0	0	0	0	0	0	0	0	2	4	0	0	6
672000	Verletz Fürsorge/Erziehungspfl	M	3	0	0	0	0	0	0	0	0	0	0	0	0	0	0	0	2	0	1	0	3
672000	Verletz Fürsorge/Erziehungspfl	W	2	0	0	0	0	0	0	0	0	0	0	0	0	0	0	0	1	1	0	0	2
672000	Verletz Fürsorge/Erziehungspfl	G	5	0	0	0	0	0	0	0	0	0	0	0	0	0	0	0	3	1	1	0	5
673000	Beleidigung 185-187, 189 StGB	M	195	0	0	0	3	2	5	10	9	19	13	37	5	6	11	15	48	31	32	21	158
673000	Beleidigung 185-187, 189 StGB	W	87	0	0	0	0	0	0	3	6	9	10	19	6	2	8	12	19	15	5	9	68
673000	Beleidigung 185-187, 189 StGB	G	282	0	0	0	3	2	5	13	15	28	23	56	11	8	19	27	67	46	37	30	226
673010	Beleidigung ohne sex Grundlage	M	135	0	0	0	1	0	1	5	6	11	12	24	4	4	8	13	34	18	24	14	111
673010	Beleidigung ohne sex Grundlage	W	49	0	0	0	0	0	0	1	2	3	7	10	5	0	5	9	9	7	4	5	39
673010	Beleidigung ohne sex Grundlage	G	184	0	0	0	1	0	1	6	8	14	19	34	9	4	13	22	43	25	28	19	150
673020	Üble Nachrede ohne sex Grundl	M	11	0	0	0	0	1	1	0	1	1	0	2	0	1	1	1	3	2	1	1	9
673020	Üble Nachrede ohne sex Grundl	W	9	0	0	0	0	0	0	0	1	1	1	2	1	0	1	2	1	2	1	0	7
673020	Üble Nachrede ohne sex Grundl	G	20	0	0	0	0	1	1	0	2	2	1	4	1	1	2	3	4	4	2	1	16
673030	Verleumdg ohne sex Grundlage	M	30	0	0	0	0	0	0	1	1	2	1	3	1	1	2	1	7	7	7	3	27

Polizeiliche Kriminalstatistik
Art: Aufgliederung TV gesamt

Tabelle 20
Bereich: UNSTRUT-HAINICH-KREIS / T6
Berechnungszeitraum vom 01.01.2024 bis 31.12.2024

Erstellungsdatum: 05.02.2025

Schlüsselzahl der Tat	Straftaten	SEXUS	Tatverdächtige gesamt	Kinder						Jugendliche			Heranwachsende 18 bis unter 21	gesamt Spalten 10,13,14	Erwachsene ab 21 Jahre									
					6 bis unter	8 bis unter	10 bis unter	12 bis unter	gesamt Spalten 5 - 9	14 bis unter	16 bis unter	gesamt Spalten 11 + 12			21 bis unter	23 bis unter	gesamt Spalten 16,17	25 bis unter	30 bis unter	40 bis unter	50 bis unter	60 und älter	gesamt Spalten 18 - 23
			gesamt	6	8	10	12	14		16	18		unter 21		23	25		30	40	50	60		
1	2	3	4	5	6	7	8	9	10	11	12	13	14	15	16	17	18	19	20	21	22	23	24
673030	Verleumdg ohne sex Grundlage	W	28	0	0	0	0	0	0	1	3	4	2	6	0	1	1	1	9	8	0	3	22
673030	Verleumdg ohne sex Grundlage	G	58	0	0	0	0	0	0	2	4	6	3	9	1	2	3	2	16	15	7	6	49
673100	Beleidigung ect. auf sex GL	M	22	0	0	0	2	1	3	4	1	5	1	9	0	0	0	0	5	4	1	3	13
673100	Beleidigung ect. auf sex GL	W	5	0	0	0	0	0	0	1	0	1	0	1	0	1	1	1	0	0	0	2	4
673100	Beleidigung ect. auf sex GL	G	27	0	0	0	2	1	3	5	1	6	1	10	0	1	1	1	5	4	1	5	17
673110	Beleidigung auf sex Grundlage	M	18	0	0	0	2	1	3	3	1	4	1	8	0	0	0	0	5	3	1	1	10
673110	Beleidigung auf sex Grundlage	W	2	0	0	0	0	0	0	0	0	0	0	0	0	1	1	1	0	0	0	0	2
673110	Beleidigung auf sex Grundlage	G	20	0	0	0	2	1	3	3	1	4	1	8	0	1	1	1	5	3	1	1	12
673120	Üble Nachrede auf sex Grundl	M	1	0	0	0	0	0	0	0	0	0	0	0	0	0	0	0	0	0	0	1	1
673120	Üble Nachrede auf sex Grundl	W	1	0	0	0	0	0	0	0	0	0	0	0	0	0	0	0	0	0	0	1	1
673120	Üble Nachrede auf sex Grundl	G	2	0	0	0	0	0	0	0	0	0	0	0	0	0	0	0	0	0	0	2	2
673130	Verleumdung auf sex Grundlage	M	3	0	0	0	0	0	0	1	0	1	0	1	0	0	0	0	0	1	0	1	2
673130	Verleumdung auf sex Grundlage	W	2	0	0	0	0	0	0	1	0	1	0	1	0	0	0	0	0	0	0	1	1
673130	Verleumdung auf sex Grundlage	G	5	0	0	0	0	0	0	2	0	2	0	2	0	0	0	0	0	1	0	2	3
674000	Sachbeschädigung insgeamt	M	200	1	1	5	2	5	14	13	13	26	17	57	12	8	20	23	50	24	13	13	143
674000	Sachbeschädigung insgeamt	W	40	0	0	0	0	3	3	4	2	6	2	11	5	1	6	4	9	6	0	4	29
674000	Sachbeschädigung insgeamt	G	240	1	1	5	2	8	17	17	15	32	19	68	17	9	26	27	59	30	13	17	172
674010	SB o Schl. 674100/674300 insg	M	154	1	1	1	2	4	9	13	12	25	11	45	9	4	13	17	42	16	10	11	109
674010	SB o Schl. 674100/674300 insg	W	34	0	0	0	0	3	3	4	1	5	2	10	3	1	4	4	9	3	0	4	24
674010	SB o Schl. 674100/674300 insg	G	188	1	1	1	2	7	12	17	13	30	13	55	12	5	17	21	51	19	10	15	133
674011	SB 674010 durch Graffiti	M	5	0	0	0	0	0	0	1	0	1	0	1	0	0	0	0	4	0	0	0	4
674011	SB 674010 durch Graffiti	W	1	0	0	0	0	0	0	0	0	0	0	0	0	0	0	0	0	1	0	0	1
674011	SB 674010 durch Graffiti	G	6	0	0	0	0	0	0	1	0	1	0	1	0	0	0	0	4	1	0	0	5
674012	SB 674010 durch Feuer	M	7	0	0	0	0	1	1	1	2	3	0	4	0	0	0	0	2	1	0	0	3
674012	SB 674010 durch Feuer	W	4	0	0	0	0	0	0	2	1	3	1	4	0	0	0	0	0	0	0	0	0
674012	SB 674010 durch Feuer	G	11	0	0	0	0	1	1	3	3	6	1	8	0	0	0	0	2	1	0	0	3
674019	SB 674010 - sonstige	M	144	1	1	1	2	3	8	11	10	21	11	40	9	4	13	17	37	16	10	11	104
674019	SB 674010 - sonstige	W	29	0	0	0	0	3	3	2	0	2	1	6	3	1	4	4	9	2	0	4	23
674019	SB 674010 - sonstige	G	173	1	1	1	2	6	11	13	10	23	12	46	12	5	17	21	46	18	10	15	127
674020	Gemeinschädl SB o 674320	M	4	0	0	0	0	0	0	0	0	0	1	1	1	0	1	1	0	1	0	0	3
674020	Gemeinschädl SB o 674320	G	4	0	0	0	0	0	0	0	0	0	1	1	1	0	1	1	0	1	0	0	3
674029	Gem. SB 674020 - sonstige	M	4	0	0	0	0	0	0	0	0	0	1	1	1	0	1	1	0	1	0	0	3
674029	Gem. SB 674020 - sonstige	G	4	0	0	0	0	0	0	0	0	0	1	1	1	0	1	1	0	1	0	0	3
674100	Sachbeschädigung an Kfz	M	44	0	0	4	0	2	6	2	1	3	6	15	2	4	6	5	8	7	2	1	29
674100	Sachbeschädigung an Kfz	W	5	0	0	0	0	0	0	0	1	1	0	1	1	0	1	0	0	3	0	0	4
674100	Sachbeschädigung an Kfz	G	49	0	0	4	0	2	6	2	2	4	6	16	3	4	7	5	8	10	2	1	33
674119	Sonst Sachbeschädigung an Kfz	M	44	0	0	4	0	2	6	2	1	3	6	15	2	4	6	5	8	7	2	1	29
674119	Sonst Sachbeschädigung an Kfz	W	5	0	0	0	0	0	0	0	1	1	0	1	1	0	1	0	0	3	0	0	4

Polizeiliche Kriminalstatistik
Art: Aufgliederung TV gesamt

Tabelle 20 Erstellungsdatum: 05.02.2025
Bereich: UNSTRUT-HAINICH-KREIS / T6
Berechnungszeitraum vom 01.01.2024 bis 31.12.2024

Schlüsselzahl der Tat	Straftaten	SEXUS	Tatverdächtige gesamt	Kinder						Jugendliche			Heranwachsende 18 bis unter 21	gesamt Spalten 10,13,14	Erwachsene ab 21 Jahre									
				6 bis unter 8	8 bis unter 10	10 bis unter 12	12 bis unter 14	gesamt Spalten 5 - 9		14 bis unter 16	16 bis unter 18	gesamt Spalten 11 + 12			21 bis unter 23	23 bis unter 25	gesamt Spalten 16,17	25 bis unter 30	30 bis unter 40	40 bis unter 50	50 bis unter 60	60 und älter	gesamt Spalten 18 - 23
1	2	3	4	5	6	7	8	9	10	11	12	13	14	15	16	17	18	19	20	21	22	23	24
674119	Sonst Sachbeschädigung an Kfz	G	49	0	0	4	0	2	6	2	2	4	6	16	3	4	7	5	8	10	2	1	33
674300	Sonst Sachb Str/Weg/Platz insg	M	10	0	0	0	0	0	0	0	0	0	0	0	1	0	1	1	3	4	0	1	10
674300	Sonst Sachb Str/Weg/Platz insg	W	1	0	0	0	0	0	0	0	0	0	0	0	1	0	1	0	0	0	0	0	1
674300	Sonst Sachb Str/Weg/Platz insg	G	11	0	0	0	0	0	0	0	0	0	0	0	2	0	2	1	3	4	0	1	11
674310	Sonstige SB auf Str/Weg/Platz	M	9	0	0	0	0	0	0	0	0	0	0	0	1	0	1	0	3	4	0	1	9
674310	Sonstige SB auf Str/Weg/Platz	W	1	0	0	0	0	0	0	0	0	0	0	0	1	0	1	0	0	0	0	0	1
674310	Sonstige SB auf Str/Weg/Platz	G	10	0	0	0	0	0	0	0	0	0	0	0	2	0	2	0	3	4	0	1	10
674319	Sonst SB Str/Weg/Pl. -sonstige	M	9	0	0	0	0	0	0	0	0	0	0	0	1	0	1	0	3	4	0	1	9
674319	Sonst SB Str/Weg/Pl. -sonstige	W	1	0	0	0	0	0	0	0	0	0	0	0	1	0	1	0	0	0	0	0	1
674319	Sonst SB Str/Weg/Pl. -sonstige	G	10	0	0	0	0	0	0	0	0	0	0	0	2	0	2	0	3	4	0	1	10
674320	Gem SB Str/Weg/Platz ges	M	1	0	0	0	0	0	0	0	0	0	0	0	0	0	0	1	0	0	0	0	1
674320	Gem SB Str/Weg/Platz ges	G	1	0	0	0	0	0	0	0	0	0	0	0	0	0	0	1	0	0	0	0	1
674329	Gem SB Str/Weg/Platz -sonstige	M	1	0	0	0	0	0	0	0	0	0	0	0	0	0	0	1	0	0	0	0	1
674329	Gem SB Str/Weg/Platz -sonstige	G	1	0	0	0	0	0	0	0	0	0	0	0	0	0	0	1	0	0	0	0	1
674500	Zerstörng wichtg Arbeitsmittel	M	3	0	0	0	0	0	0	0	0	0	0	0	0	0	0	1	1	0	1	0	3
674500	Zerstörng wichtg Arbeitsmittel	G	3	0	0	0	0	0	0	0	0	0	0	0	0	0	0	1	1	0	1	0	3
674512	Zerstörg wich Arbeitsm d Feuer	M	1	0	0	0	0	0	0	0	0	0	0	0	0	0	0	0	1	0	0	0	1
674512	Zerstörg wich Arbeitsm d Feuer	G	1	0	0	0	0	0	0	0	0	0	0	0	0	0	0	0	1	0	0	0	1
674519	Sonst Zerst wichtig Arbeitsmit	M	2	0	0	0	0	0	0	0	0	0	0	0	0	0	0	1	0	0	1	0	2
674519	Sonst Zerst wichtig Arbeitsmit	G	2	0	0	0	0	0	0	0	0	0	0	0	0	0	0	1	0	0	1	0	2
675000	Sprengstoff/Strahlungsverbrech	M	1	0	0	0	0	0	0	0	0	0	0	0	1	0	1	0	0	0	0	0	1
675000	Sprengstoff/Strahlungsverbrech	G	1	0	0	0	0	0	0	0	0	0	0	0	1	0	1	0	0	0	0	0	1
675200	Herbeifü Sprengstoffexplosion	M	1	0	0	0	0	0	0	0	0	0	0	0	1	0	1	0	0	0	0	0	1
675200	Herbeifü Sprengstoffexplosion	G	1	0	0	0	0	0	0	0	0	0	0	0	1	0	1	0	0	0	0	0	1
676000	Straftaten gegen die Umwelt	M	3	0	0	0	0	0	0	0	1	1	0	1	0	0	0	0	2	0	0	0	2
676000	Straftaten gegen die Umwelt	G	3	0	0	0	0	0	0	0	1	1	0	1	0	0	0	0	2	0	0	0	2
676100	Gewässerverunreinigung insges	M	2	0	0	0	0	0	0	0	1	1	0	1	0	0	0	0	1	0	0	0	1
676100	Gewässerverunreinigung insges	G	2	0	0	0	0	0	0	0	1	1	0	1	0	0	0	0	1	0	0	0	1
676101	Gewässerverunreinigung	M	2	0	0	0	0	0	0	0	1	1	0	1	0	0	0	0	1	0	0	0	1
676101	Gewässerverunreinigung	G	2	0	0	0	0	0	0	0	1	1	0	1	0	0	0	0	1	0	0	0	1
676500	Unerlaub Betreiben von Anlagen	M	1	0	0	0	0	0	0	0	0	0	0	0	0	0	0	0	1	0	0	0	1
676500	Unerlaub Betreiben von Anlagen	G	1	0	0	0	0	0	0	0	0	0	0	0	0	0	0	0	1	0	0	0	1
676520	Unerl Betr v Anlag 327 (2) ges	M	1	0	0	0	0	0	0	0	0	0	0	0	0	0	0	0	1	0	0	0	1
676520	Unerl Betr v Anlag 327 (2) ges	G	1	0	0	0	0	0	0	0	0	0	0	0	0	0	0	0	1	0	0	0	1
676521	Unerl Beteib v Anlagen 327 (2)	M	1	0	0	0	0	0	0	0	0	0	0	0	0	0	0	0	1	0	0	0	1
676521	Unerl Beteib v Anlagen 327 (2)	G	1	0	0	0	0	0	0	0	0	0	0	0	0	0	0	0	1	0	0	0	1
678000	Ausspäh/Abfang Daten/Datenhehl	M	5	0	0	0	0	0	0	0	0	0	0	0	0	0	0	2	1	1	0	1	5
678000	Ausspäh/Abfang Daten/Datenhehl	W	3	0	0	0	0	0	0	0	0	0	0	0	0	0	0	0	2	0	1	0	3

Polizeiliche Kriminalstatistik
Art: Aufgliederung TV gesamt

Tabelle 20
Bereich: UNSTRUT-HAINICH-KREIS / T6
Berechnungszeitraum vom 01.01.2024 bis 31.12.2024

Erstellungsdatum: 05.02.2025

Schlüsselzahl der Tat	Straftaten	SEXUS	Tatverdächtige gesamt	Kinder						Jugendliche			Heranwachsende 18 bis unter 21	gesamt Spalten 10,13,14	Erwachsene ab 21 Jahre									
				6 bis unter 8	8 bis unter 10	10 bis unter 12	12 bis unter 14	gesamt Spalten 5 - 9	14 bis unter 16	16 bis unter 18	gesamt Spalten 11 + 12			21 bis unter 23	23 bis unter 25	gesamt Spalten 16,17	25 bis unter 30	30 bis unter 40	40 bis unter 50	50 bis unter 60	60 und älter	gesamt Spalten 18 - 23
1	2	3	4	5	6	7	8	9	10	11	12	13	14	15	16	17	18	19	20	21	22	23	24
678000	Ausspäh/Abfang Daten/Datenhehl	G	8	0	0	0	0	0	0	0	0	0	0	0	0	0	0	2	3	1	1	1	8
678010	Ausspähen von Daten 202a StGB	M	5	0	0	0	0	0	0	0	0	0	0	0	0	0	0	2	1	1	0	1	5
678010	Ausspähen von Daten 202a StGB	W	3	0	0	0	0	0	0	0	0	0	0	0	0	0	0	0	2	0	1	0	3
678010	Ausspähen von Daten 202a StGB	G	8	0	0	0	0	0	0	0	0	0	0	0	0	0	0	2	3	1	1	1	8
700000	Strafrechtliche Nebengesetze	M	403	0	0	0	0	1	1	16	26	42	38	81	15	20	35	51	139	79	13	5	322
700000	Strafrechtliche Nebengesetze	W	101	0	0	0	0	2	2	2	11	13	10	25	5	3	8	11	40	16	1	0	76
700000	Strafrechtliche Nebengesetze	G	504	0	0	0	0	3	3	18	37	55	48	106	20	23	43	62	179	95	14	5	398
710000	Strafrechtl Nebengesetze Wikri	M	16	0	0	0	0	0	0	3	2	5	1	6	0	1	1	0	5	3	1	0	10
710000	Strafrechtl Nebengesetze Wikri	W	5	0	0	0	0	1	1	1	0	1	1	3	1	0	1	0	0	1	0	0	2
710000	Strafrechtl Nebengesetze Wikri	G	21	0	0	0	0	1	1	4	2	6	2	9	1	1	2	0	5	4	1	0	12
715000	Urheberrechtsbestimmungen ges.	M	7	0	0	0	0	0	0	3	2	5	1	6	0	0	0	0	0	1	0	0	1
715000	Urheberrechtsbestimmungen ges.	W	4	0	0	0	0	1	1	1	0	1	1	3	1	0	1	0	0	0	0	0	1
715000	Urheberrechtsbestimmungen ges.	G	11	0	0	0	0	1	1	4	2	6	2	9	1	0	1	0	0	1	0	0	2
715040	Kunsturheberrechtsgesetz	M	7	0	0	0	0	0	0	3	2	5	1	6	0	0	0	0	0	1	0	0	1
715040	Kunsturheberrechtsgesetz	W	4	0	0	0	0	1	1	1	0	1	1	3	1	0	1	0	0	0	0	0	1
715040	Kunsturheberrechtsgesetz	G	11	0	0	0	0	1	1	4	2	6	2	9	1	0	1	0	0	1	0	0	2
716000	ST im ZH mit Lebens/Arzneimitt	M	9	0	0	0	0	0	0	0	0	0	0	0	0	1	1	0	5	2	1	0	9
716000	ST im ZH mit Lebens/Arzneimitt	W	1	0	0	0	0	0	0	0	0	0	0	0	0	0	0	0	0	1	0	0	1
716000	ST im ZH mit Lebens/Arzneimitt	G	10	0	0	0	0	0	0	0	0	0	0	0	0	1	1	0	5	3	1	0	10
716400	Arzneimittelgesetz insgesamt	M	7	0	0	0	0	0	0	0	0	0	0	0	0	1	1	0	3	2	1	0	7
716400	Arzneimittelgesetz insgesamt	W	1	0	0	0	0	0	0	0	0	0	0	0	0	0	0	0	0	1	0	0	1
716400	Arzneimittelgesetz insgesamt	G	8	0	0	0	0	0	0	0	0	0	0	0	0	1	1	0	3	3	1	0	8
716430	Arzneimitt - illeg Verteilerk	M	4	0	0	0	0	0	0	0	0	0	0	0	0	1	1	0	2	0	1	0	4
716430	Arzneimitt - illeg Verteilerk	G	4	0	0	0	0	0	0	0	0	0	0	0	0	1	1	0	2	0	1	0	4
716431	illeg Vert -bedenkl Arzneimitt	M	1	0	0	0	0	0	0	0	0	0	0	0	0	0	0	0	0	0	1	0	1
716431	illeg Vert -bedenkl Arzneimitt	G	1	0	0	0	0	0	0	0	0	0	0	0	0	0	0	0	0	0	1	0	1
716433	illeg Vert -nicht zugel Arznei	M	3	0	0	0	0	0	0	0	0	0	0	0	0	1	1	0	2	0	0	0	3
716433	illeg Vert -nicht zugel Arznei	G	3	0	0	0	0	0	0	0	0	0	0	0	0	1	1	0	2	0	0	0	3
716460	AMG § 95 (1) Nr. 2, 3, 5, 5a	M	2	0	0	0	0	0	0	0	0	0	0	0	0	0	0	0	1	1	0	0	2
716460	AMG § 95 (1) Nr. 2, 3, 5, 5a	W	1	0	0	0	0	0	0	0	0	0	0	0	0	0	0	0	0	1	0	0	1
716460	AMG § 95 (1) Nr. 2, 3, 5, 5a	G	3	0	0	0	0	0	0	0	0	0	0	0	0	0	0	0	1	2	0	0	3
716470	AMG § 96 ohne Nr 5,15-18a,20b	M	1	0	0	0	0	0	0	0	0	0	0	0	0	0	0	0	0	1	0	0	1
716470	AMG § 96 ohne Nr 5,15-18a,20b	G	1	0	0	0	0	0	0	0	0	0	0	0	0	0	0	0	0	1	0	0	1
716500	Anti-Doping-Gesetz insgesamt	M	2	0	0	0	0	0	0	0	0	0	0	0	0	0	0	0	2	0	0	0	2
716500	Anti-Doping-Gesetz insgesamt	G	2	0	0	0	0	0	0	0	0	0	0	0	0	0	0	0	2	0	0	0	2
716510	Herst/Inverk/Verschr..Dopingmi	M	1	0	0	0	0	0	0	0	0	0	0	0	0	0	0	0	1	0	0	0	1
716510	Herst/Inverk/Verschr..Dopingmi	G	1	0	0	0	0	0	0	0	0	0	0	0	0	0	0	0	1	0	0	0	1
716520	Erw/Besi/Verbring Dopingmittel	M	1	0	0	0	0	0	0	0	0	0	0	0	0	0	0	0	1	0	0	0	1

Polizeiliche Kriminalstatistik
Art: Aufgliederung TV gesamt

Tabelle 20
Bereich: UNSTRUT-HAINICH-KREIS / T6
Berechnungszeitraum vom 01.01.2024 bis 31.12.2024

Erstellungsdatum: 05.02.2025

Schlüsselzahl der Tat	Straftaten	SEXUS	Tatverdächtige gesamt	Kinder						Jugendliche			Heranwachsende 18 bis unter 21	gesamt Spalten 10,13,14	Erwachsene ab 21 Jahre								
					6 bis unter 8	8 bis unter 10	10 bis unter 12	12 bis unter 14	gesamt Spalten 5 - 9	14 bis unter 16	16 bis unter 18	gesamt Spalten 11 + 12			21 bis unter 23	23 bis unter 25	gesamt Spalten 16,17	25 bis unter 30	30 bis unter 40	40 bis unter 50	50 bis unter 60	60 und älter	gesamt Spalten 18 - 23
1	2	3	4	5	6	7	8	9	10	11	12	13	14	15	16	17	18	19	20	21	22	23	24
716520	Erw/Besi/Verbring Dopingmittel	G	1	0	0	0	0	0	0	0	0	0	0	0	0	0	0	0	1	0	0	0	1
720000	Sonst strafr NebenG insgesamt	M	69	0	0	0	0	1	1	2	4	6	5	12	3	0	3	7	26	11	7	3	57
720000	Sonst strafr NebenG insgesamt	W	7	0	0	0	0	0	0	0	0	0	0	0	1	0	1	2	4	0	0	0	7
720000	Sonst strafr NebenG insgesamt	G	76	0	0	0	0	1	1	2	4	6	5	12	4	0	4	9	30	11	7	3	64
720002	VersammlungsG Bund/Land	M	2	0	0	0	0	0	0	0	0	0	1	1	1	0	1	0	0	0	0	0	1
720002	VersammlungsG Bund/Land	G	2	0	0	0	0	0	0	0	0	0	1	1	1	0	1	0	0	0	0	0	1
720011	Straftaten § 4 GewaltschutzG	M	20	0	0	0	0	0	0	0	1	1	0	1	1	0	1	2	9	4	3	0	19
720011	Straftaten § 4 GewaltschutzG	W	1	0	0	0	0	0	0	0	0	0	0	0	1	0	1	0	0	0	0	0	1
720011	Straftaten § 4 GewaltschutzG	G	21	0	0	0	0	0	0	0	1	1	0	1	2	0	2	2	9	4	3	0	20
720079	Sonst strafrechtliche NebenG	M	2	0	0	0	0	0	0	0	0	0	0	0	0	0	0	0	0	0	1	1	2
720079	Sonst strafrechtliche NebenG	G	2	0	0	0	0	0	0	0	0	0	0	0	0	0	0	0	0	0	1	1	2
725000	Aufenthalts/Asyl/FreizügigkG	M	8	0	0	0	0	0	0	0	1	1	0	1	0	0	0	1	5	1	0	0	7
725000	Aufenthalts/Asyl/FreizügigkG	W	2	0	0	0	0	0	0	0	0	0	0	0	0	0	0	1	1	0	0	0	2
725000	Aufenthalts/Asyl/FreizügigkG	G	10	0	0	0	0	0	0	0	1	1	0	1	0	0	0	2	6	1	0	0	9
725300	Aufenthtitel -95(2)2 AufenthG	M	1	0	0	0	0	0	0	0	0	0	0	0	0	0	0	0	1	0	0	0	1
725300	Aufenthtitel -95(2)2 AufenthG	G	1	0	0	0	0	0	0	0	0	0	0	0	0	0	0	0	1	0	0	0	1
725310	Erschleich/Gebrauch Visum ges.	M	1	0	0	0	0	0	0	0	0	0	0	0	0	0	0	0	1	0	0	0	1
725310	Erschleich/Gebrauch Visum ges.	G	1	0	0	0	0	0	0	0	0	0	0	0	0	0	0	0	1	0	0	0	1
725311	Erschl/Gebr Visum -Scheinehe	M	1	0	0	0	0	0	0	0	0	0	0	0	0	0	0	0	1	0	0	0	1
725311	Erschl/Gebr Visum -Scheinehe	G	1	0	0	0	0	0	0	0	0	0	0	0	0	0	0	0	1	0	0	0	1
725700	Unerlaubter Aufenthalt insges	M	4	0	0	0	0	0	0	0	1	1	0	1	0	0	0	1	2	0	0	0	3
725700	Unerlaubter Aufenthalt insges	W	1	0	0	0	0	0	0	0	0	0	0	0	0	0	0	0	1	0	0	0	1
725700	Unerlaubter Aufenthalt insges	G	5	0	0	0	0	0	0	0	1	1	0	1	0	0	0	1	3	0	0	0	4
725710	Unerlaubter Aufenthalt	M	4	0	0	0	0	0	0	0	1	1	0	1	0	0	0	1	2	0	0	0	3
725710	Unerlaubter Aufenthalt	W	1	0	0	0	0	0	0	0	0	0	0	0	0	0	0	0	1	0	0	0	1
725710	Unerlaubter Aufenthalt	G	5	0	0	0	0	0	0	0	1	1	0	1	0	0	0	1	3	0	0	0	4
725711	Unerl Aufenth o unerl Einreise	M	1	0	0	0	0	0	0	0	0	0	0	0	0	0	0	0	1	0	0	0	1
725711	Unerl Aufenth o unerl Einreise	G	1	0	0	0	0	0	0	0	0	0	0	0	0	0	0	0	1	0	0	0	1
725712	Aufenth nach unerl/ungekl Einr	M	3	0	0	0	0	0	0	0	1	1	0	1	0	0	0	1	1	0	0	0	2
725712	Aufenth nach unerl/ungekl Einr	W	1	0	0	0	0	0	0	0	0	0	0	0	0	0	0	0	1	0	0	0	1
725712	Aufenth nach unerl/ungekl Einr	G	4	0	0	0	0	0	0	0	1	1	0	1	0	0	0	1	2	0	0	0	3
725900	Sonst Verstöße gg AufenthG	M	3	0	0	0	0	0	0	0	0	0	0	0	0	0	0	0	2	1	0	0	3
725900	Sonst Verstöße gg AufenthG	W	1	0	0	0	0	0	0	0	0	0	0	0	0	0	0	1	0	0	0	0	1
725900	Sonst Verstöße gg AufenthG	G	4	0	0	0	0	0	0	0	0	0	0	0	0	0	0	1	2	1	0	0	4
726000	Sprengs/Waff/KrWaffKon/AusgStG	M	38	0	0	0	0	1	1	2	2	4	4	9	1	0	1	4	12	7	3	2	29
726000	Sprengs/Waff/KrWaffKon/AusgStG	W	4	0	0	0	0	0	0	0	0	0	0	0	0	0	0	1	3	0	0	0	4
726000	Sprengs/Waff/KrWaffKon/AusgStG	G	42	0	0	0	0	1	1	2	2	4	4	9	1	0	1	5	15	7	3	2	33
726100	Straftaten gg das SprengstoffG	M	9	0	0	0	0	1	1	1	0	1	1	3	0	0	0	0	4	1	1	0	6

Polizeiliche Kriminalstatistik
Art: Aufgliederung TV gesamt

Tabelle 20
Bereich: UNSTRUT-HAINICH-KREIS / T6
Berechnungszeitraum vom 01.01.2024 bis 31.12.2024

Erstellungsdatum: 05.02.2025

Schlüsselzahl der Tat	Straftaten	SEXUS	Tatverdächtige gesamt	Kinder						Jugendliche			Heranwachsende 18 bis unter 21	gesamt Spalten 10,13,14	Erwachsene ab 21 Jahre									
					6 bis unter 8	8 bis unter 10	10 bis unter 12	12 bis unter 14	gesamt Spalten 5 - 9	14 bis unter 16	16 bis unter 18	gesamt Spalten 11 + 12			21 bis unter 23	23 bis unter 25	gesamt Spalten 16,17	25 bis unter 30	30 bis unter 40	40 bis unter 50	50 bis unter 60	60 und älter	gesamt Spalten 18 - 23
1	2	3	4	5	6	7	8	9	10	11	12	13	14	15	16	17	18	19	20	21	22	23	24
726100	Straftaten gg das SprengstoffG	W	1	0	0	0	0	0	0	0	0	0	0	0	0	0	0	0	1	0	0	0	1
726100	Straftaten gg das SprengstoffG	G	10	0	0	0	0	1	1	1	0	1	1	3	0	0	0	0	5	1	1	0	7
726200	Straftaten gg das Waffengesetz	M	30	0	0	0	0	0	0	1	1	2	3	5	1	0	1	3	10	7	2	2	25
726200	Straftaten gg das Waffengesetz	W	3	0	0	0	0	0	0	0	0	0	0	0	0	0	0	1	2	0	0	0	3
726200	Straftaten gg das Waffengesetz	G	33	0	0	0	0	0	0	1	1	2	3	5	1	0	1	4	12	7	2	2	28
726300	Kriegswaffenkontrollgesetz	M	2	0	0	0	0	0	0	0	1	1	0	1	0	0	0	1	0	0	0	0	1
726300	Kriegswaffenkontrollgesetz	G	2	0	0	0	0	0	0	0	1	1	0	1	0	0	0	1	0	0	0	0	1
730000	Rauschgiftdelikte insges.	M	345	0	0	0	0	0	0	11	22	33	33	66	14	19	33	47	121	69	8	1	279
730000	Rauschgiftdelikte insges.	W	91	0	0	0	0	1	1	1	11	12	9	22	3	3	6	9	37	16	1	0	69
730000	Rauschgiftdelikte insges.	G	436	0	0	0	0	1	1	12	33	45	42	88	17	22	39	56	158	85	9	1	348
731000	Allgemeine Verstöße § 29 BtMG	M	278	0	0	0	0	0	0	7	14	21	26	47	9	16	25	39	105	59	3	0	231
731000	Allgemeine Verstöße § 29 BtMG	W	78	0	0	0	0	1	1	1	8	9	8	18	2	2	4	8	34	14	0	0	60
731000	Allgemeine Verstöße § 29 BtMG	G	356	0	0	0	0	1	1	8	22	30	34	65	11	18	29	47	139	73	3	0	291
731100	Allg Verstoß - Heroin	M	1	0	0	0	0	0	0	0	0	0	0	0	0	0	0	0	0	1	0	0	1
731100	Allg Verstoß - Heroin	G	1	0	0	0	0	0	0	0	0	0	0	0	0	0	0	0	0	1	0	0	1
731200	Allg Verstoß - Kokain/Crack	M	9	0	0	0	0	0	0	0	0	0	2	2	1	2	3	1	2	1	0	0	7
731200	Allg Verstoß - Kokain/Crack	W	2	0	0	0	0	0	0	0	1	1	0	1	0	0	0	0	1	0	0	0	1
731200	Allg Verstoß - Kokain/Crack	G	11	0	0	0	0	0	0	0	1	1	2	3	1	2	3	1	3	1	0	0	8
731202	Allg Verstoß - Kokain	M	9	0	0	0	0	0	0	0	0	0	2	2	1	2	3	1	2	1	0	0	7
731202	Allg Verstoß - Kokain	W	2	0	0	0	0	0	0	0	1	1	0	1	0	0	0	0	1	0	0	0	1
731202	Allg Verstoß - Kokain	G	11	0	0	0	0	0	0	0	1	1	2	3	1	2	3	1	3	1	0	0	8
731400	Allg Verstoß - NPS (BtMG)	M	1	0	0	0	0	0	0	0	0	0	0	0	0	0	0	0	1	0	0	0	1
731400	Allg Verstoß - NPS (BtMG)	W	2	0	0	0	0	0	0	0	0	0	1	1	0	0	0	0	1	0	0	0	1
731400	Allg Verstoß - NPS (BtMG)	G	3	0	0	0	0	0	0	0	0	0	1	1	0	0	0	0	2	0	0	0	2
731600	Allg Verstoß - Amphetamin	M	36	0	0	0	0	0	0	0	1	1	1	2	0	2	2	8	16	8	0	0	34
731600	Allg Verstoß - Amphetamin	W	7	0	0	0	0	0	0	0	1	1	2	3	0	0	0	0	4	0	0	0	4
731600	Allg Verstoß - Amphetamin	G	43	0	0	0	0	0	0	0	2	2	3	5	0	2	2	8	20	8	0	0	38
731601	Allg Verst -Amph Pulver/flüss.	M	29	0	0	0	0	0	0	0	1	1	1	2	0	2	2	6	13	6	0	0	27
731601	Allg Verst -Amph Pulver/flüss.	W	4	0	0	0	0	0	0	0	0	0	1	1	0	0	0	0	3	0	0	0	3
731601	Allg Verst -Amph Pulver/flüss.	G	33	0	0	0	0	0	0	0	1	1	2	3	0	2	2	6	16	6	0	0	30
731602	Allg Verst -Amph Tabl/Kapsel	M	7	0	0	0	0	0	0	0	0	0	0	0	0	0	0	2	3	2	0	0	7
731602	Allg Verst -Amph Tabl/Kapsel	W	3	0	0	0	0	0	0	0	1	1	1	2	0	0	0	0	1	0	0	0	1
731602	Allg Verst -Amph Tabl/Kapsel	G	10	0	0	0	0	0	0	0	1	1	1	2	0	0	0	2	4	2	0	0	8
731700	Allg Verstoß - Methamphetamin	M	145	0	0	0	0	0	0	1	4	5	11	16	5	9	14	12	64	36	3	0	129
731700	Allg Verstoß - Methamphetamin	W	43	0	0	0	0	0	0	0	3	3	3	6	0	2	2	4	20	11	0	0	37
731700	Allg Verstoß - Methamphetamin	G	188	0	0	0	0	0	0	1	7	8	14	22	5	11	16	16	84	47	3	0	166
731701	Allg Verst Methamp Pulv/flüss.	M	3	0	0	0	0	0	0	0	0	0	0	0	0	0	0	0	1	2	0	0	3
731701	Allg Verst Methamp Pulv/flüss.	W	3	0	0	0	0	0	0	0	0	0	0	0	0	0	0	1	1	1	0	0	3

Polizeiliche Kriminalstatistik
Art: Aufgliederung TV gesamt

Tabelle 20
Bereich: UNSTRUT-HAINICH-KREIS / T6
Berechnungszeitraum vom 01.01.2024 bis 31.12.2024

Erstellungsdatum: 05.02.2025

Schlüsselzahl der Tat	Straftaten	SEXUS	Tatverdächtige gesamt	Kinder						Jugendliche			Heranwachsende 18 bis unter 21	gesamt Spalten 10,13,14	Erwachsene ab 21 Jahre								
				6 bis unter 8	8 bis unter 10	10 bis unter 12	12 bis unter 14	gesamt Spalten 5 - 9	14 bis unter 16	16 bis unter 18	gesamt Spalten 11 + 12			21 bis unter 23	23 bis unter 25	gesamt Spalten 16,17	25 bis unter 30	30 bis unter 40	40 bis unter 50	50 bis unter 60	60 und älter	gesamt Spalten 18 - 23
1	2	3	4	5	6	7	8	9	10	11	12	13	14	15	16	17	18	19	20	21	22	23	24
731701	Allg Verst Methamp Pulv/flüss.	G	6	0	0	0	0	0	0	0	0	0	0	0	0	0	0	1	2	3	0	0	6
731702	Allg Verstoß - Methamp Crystal	M	141	0	0	0	0	0	0	1	4	5	11	16	5	9	14	12	63	33	3	0	125
731702	Allg Verstoß - Methamp Crystal	W	40	0	0	0	0	0	0	0	3	3	3	6	0	2	2	3	19	10	0	0	34
731702	Allg Verstoß - Methamp Crystal	G	181	0	0	0	0	0	0	1	7	8	14	22	5	11	16	15	82	43	3	0	159
731703	Allg Verstoß -Methamp Tabl/Kap	M	1	0	0	0	0	0	0	0	0	0	0	0	0	0	0	0	0	1	0	0	1
731703	Allg Verstoß -Methamp Tabl/Kap	G	1	0	0	0	0	0	0	0	0	0	0	0	0	0	0	0	0	1	0	0	1
731800	Allg Verstoß - Cannabis	M	100	0	0	0	0	0	0	7	10	17	13	30	6	5	11	18	24	17	0	0	70
731800	Allg Verstoß - Cannabis	W	23	0	0	0	0	1	1	1	4	5	3	9	1	0	1	3	7	3	0	0	14
731800	Allg Verstoß - Cannabis	G	123	0	0	0	0	1	1	8	14	22	16	39	7	5	12	21	31	20	0	0	84
731900	Allg Verstoß - Sonstige BtM	M	15	0	0	0	0	0	0	0	0	0	1	1	0	0	0	3	8	3	0	0	14
731900	Allg Verstoß - Sonstige BtM	W	6	0	0	0	0	0	0	0	0	0	0	0	1	0	1	1	4	0	0	0	6
731900	Allg Verstoß - Sonstige BtM	G	21	0	0	0	0	0	0	0	0	0	1	1	1	0	1	4	12	3	0	0	20
732000	Handel/Schmuggel BtM	M	53	0	0	0	0	0	0	4	8	12	8	20	2	2	4	5	15	4	4	1	33
732000	Handel/Schmuggel BtM	W	10	0	0	0	0	0	0	0	3	3	0	3	1	1	2	1	4	0	0	0	7
732000	Handel/Schmuggel BtM	G	63	0	0	0	0	0	0	4	11	15	8	23	3	3	6	6	19	4	4	1	40
732600	Handel/Schmuggel - Amphetamin	M	5	0	0	0	0	0	0	0	0	0	1	1	0	1	1	1	2	0	0	0	4
732600	Handel/Schmuggel - Amphetamin	W	2	0	0	0	0	0	0	0	0	0	0	0	1	0	1	0	1	0	0	0	2
732600	Handel/Schmuggel - Amphetamin	G	7	0	0	0	0	0	0	0	0	0	1	1	1	1	2	1	3	0	0	0	6
732610	Handel - Amphetamin	M	5	0	0	0	0	0	0	0	0	0	1	1	0	1	1	1	2	0	0	0	4
732610	Handel - Amphetamin	W	2	0	0	0	0	0	0	0	0	0	0	0	1	0	1	0	1	0	0	0	2
732610	Handel - Amphetamin	G	7	0	0	0	0	0	0	0	0	0	1	1	1	1	2	1	3	0	0	0	6
732611	Handel - Amphet Pulver/flüssig	M	1	0	0	0	0	0	0	0	0	0	1	1	0	0	0	0	0	0	0	0	0
732611	Handel - Amphet Pulver/flüssig	G	1	0	0	0	0	0	0	0	0	0	1	1	0	0	0	0	0	0	0	0	0
732612	Handel -Amphet Tablette/Kapsel	M	4	0	0	0	0	0	0	0	0	0	0	0	0	1	1	1	2	0	0	0	4
732612	Handel -Amphet Tablette/Kapsel	W	2	0	0	0	0	0	0	0	0	0	0	0	1	0	1	0	1	0	0	0	2
732612	Handel -Amphet Tablette/Kapsel	G	6	0	0	0	0	0	0	0	0	0	0	0	1	1	2	1	3	0	0	0	6
732700	Handel/Schmuggel - Methamph.	M	19	0	0	0	0	0	0	1	2	3	0	3	0	0	0	4	8	2	2	0	16
732700	Handel/Schmuggel - Methamph.	W	3	0	0	0	0	0	0	0	0	0	0	0	0	0	0	1	2	0	0	0	3
732700	Handel/Schmuggel - Methamph.	G	22	0	0	0	0	0	0	1	2	3	0	3	0	0	0	5	10	2	2	0	19
732710	Handel - Methamphetamin	M	18	0	0	0	0	0	0	1	2	3	0	3	0	0	0	3	8	2	2	0	15
732710	Handel - Methamphetamin	W	3	0	0	0	0	0	0	0	0	0	0	0	0	0	0	1	2	0	0	0	3
732710	Handel - Methamphetamin	G	21	0	0	0	0	0	0	1	2	3	0	3	0	0	0	4	10	2	2	0	18
732711	Handel - Methamp Pulver/flüss	M	1	0	0	0	0	0	0	0	0	0	0	0	0	0	0	0	0	0	1	0	1
732711	Handel - Methamp Pulver/flüss	G	1	0	0	0	0	0	0	0	0	0	0	0	0	0	0	0	0	0	1	0	1
732712	Handel - Methamp Crystal	M	17	0	0	0	0	0	0	1	2	3	0	3	0	0	0	3	8	2	1	0	14
732712	Handel - Methamp Crystal	W	3	0	0	0	0	0	0	0	0	0	0	0	0	0	0	1	2	0	0	0	3
732712	Handel - Methamp Crystal	G	20	0	0	0	0	0	0	1	2	3	0	3	0	0	0	4	10	2	1	0	17
732720	Schmuggel - Methamphetamin	M	1	0	0	0	0	0	0	0	0	0	0	0	0	0	0	1	0	0	0	0	1

Polizeiliche Kriminalstatistik
Art: Aufgliederung TV gesamt

Tabelle 20
Bereich: UNSTRUT-HAINICH-KREIS / T6
Berechnungszeitraum vom 01.01.2024 bis 31.12.2024

Erstellungsdatum: 05.02.2025

Schlüsselzahl der Tat	Straftaten	SEXUS	Tatverdächtige gesamt	Kinder						Jugendliche			Heranwachsende 18 bis unter 21	gesamt Spalten 10,13,14	Erwachsene ab 21 Jahre								
				6 bis unter 8	8 bis unter 10	10 bis unter 12	12 bis unter 14	gesamt Spalten 5 - 9	14 bis unter 16	16 bis unter 18	gesamt Spalten 11 + 12			21 bis unter 23	23 bis unter 25	gesamt Spalten 16,17	25 bis unter 30	30 bis unter 40	40 bis unter 50	50 bis unter 60	60 und älter	gesamt Spalten 18 - 23
1	2	3	4	5	6	7	8	9	10	11	12	13	14	15	16	17	18	19	20	21	22	23	24
732720	Schmuggel - Methamphetamin	G	1	0	0	0	0	0	0	0	0	0	0	0	0	0	0	1	0	0	0	0	1
732722	Schmuggel - Methamp Crystal	M	1	0	0	0	0	0	0	0	0	0	0	0	0	0	0	1	0	0	0	0	1
732722	Schmuggel - Methamp Crystal	G	1	0	0	0	0	0	0	0	0	0	0	0	0	0	0	1	0	0	0	0	1
732800	Handel/Schmuggel - Cannabis	M	23	0	0	0	0	0	0	3	6	9	6	15	2	1	3	1	2	2	0	0	8
732800	Handel/Schmuggel - Cannabis	W	3	0	0	0	0	0	0	0	2	2	0	2	0	0	0	0	1	0	0	0	1
732800	Handel/Schmuggel - Cannabis	G	26	0	0	0	0	0	0	3	8	11	6	17	2	1	3	1	3	2	0	0	9
732810	Handel - Cannabis	M	22	0	0	0	0	0	0	3	6	9	6	15	2	1	3	1	2	1	0	0	7
732810	Handel - Cannabis	W	3	0	0	0	0	0	0	0	2	2	0	2	0	0	0	0	1	0	0	0	1
732810	Handel - Cannabis	G	25	0	0	0	0	0	0	3	8	11	6	17	2	1	3	1	3	1	0	0	8
732820	Schmuggel - Cannabis	M	1	0	0	0	0	0	0	0	0	0	0	0	0	0	0	0	0	1	0	0	1
732820	Schmuggel - Cannabis	G	1	0	0	0	0	0	0	0	0	0	0	0	0	0	0	0	0	1	0	0	1
732900	Handel/Schmuggel - sonst. BtM	M	7	0	0	0	0	0	0	0	0	0	1	1	0	0	0	0	3	0	2	1	6
732900	Handel/Schmuggel - sonst. BtM	W	3	0	0	0	0	0	0	0	1	1	0	1	0	1	1	0	1	0	0	0	2
732900	Handel/Schmuggel - sonst. BtM	G	10	0	0	0	0	0	0	0	1	1	1	2	0	1	1	0	4	0	2	1	8
732910	Handel - sonstige BtM	M	7	0	0	0	0	0	0	0	0	0	1	1	0	0	0	0	3	0	2	1	6
732910	Handel - sonstige BtM	W	3	0	0	0	0	0	0	0	1	1	0	1	0	1	1	0	1	0	0	0	2
732910	Handel - sonstige BtM	G	10	0	0	0	0	0	0	0	1	1	1	2	0	1	1	0	4	0	2	1	8
733000	Einfuhr BtM insges	M	3	0	0	0	0	0	0	0	0	0	0	0	0	0	0	1	1	0	1	0	3
733000	Einfuhr BtM insges	G	3	0	0	0	0	0	0	0	0	0	0	0	0	0	0	1	1	0	1	0	3
733100	Einfuhr - Heroin	M	1	0	0	0	0	0	0	0	0	0	0	0	0	0	0	1	0	0	0	0	1
733100	Einfuhr - Heroin	G	1	0	0	0	0	0	0	0	0	0	0	0	0	0	0	1	0	0	0	0	1
733800	Einfuhr - Cannabis	M	1	0	0	0	0	0	0	0	0	0	0	0	0	0	0	0	0	0	1	0	1
733800	Einfuhr - Cannabis	G	1	0	0	0	0	0	0	0	0	0	0	0	0	0	0	0	0	0	1	0	1
733900	Einfuhr - Sonstige BtM	M	1	0	0	0	0	0	0	0	0	0	0	0	0	0	0	0	1	0	0	0	1
733900	Einfuhr - Sonstige BtM	G	1	0	0	0	0	0	0	0	0	0	0	0	0	0	0	0	1	0	0	0	1
734000	Sonstige Verstöße gg das BtMG	M	16	0	0	0	0	0	0	0	1	1	0	1	0	0	0	4	7	4	0	0	15
734000	Sonstige Verstöße gg das BtMG	W	7	0	0	0	0	0	0	0	0	0	0	0	0	0	0	0	5	2	0	0	7
734000	Sonstige Verstöße gg das BtMG	G	23	0	0	0	0	0	0	0	1	1	0	1	0	0	0	4	12	6	0	0	22
734100	Anbau von BtM 29 (1) 1 BtMG	M	3	0	0	0	0	0	0	0	0	0	0	0	0	0	0	0	2	1	0	0	3
734100	Anbau von BtM 29 (1) 1 BtMG	W	2	0	0	0	0	0	0	0	0	0	0	0	0	0	0	0	2	0	0	0	2
734100	Anbau von BtM 29 (1) 1 BtMG	G	5	0	0	0	0	0	0	0	0	0	0	0	0	0	0	0	4	1	0	0	5
734500	Abgabe/Verabr..BtM an Minderjä	M	6	0	0	0	0	0	0	0	0	0	0	0	0	0	0	3	3	0	0	0	6
734500	Abgabe/Verabr..BtM an Minderjä	G	6	0	0	0	0	0	0	0	0	0	0	0	0	0	0	3	3	0	0	0	6
734510	734500 -nicht gewerbsmäßig	M	6	0	0	0	0	0	0	0	0	0	0	0	0	0	0	3	3	0	0	0	6
734510	734500 -nicht gewerbsmäßig	G	6	0	0	0	0	0	0	0	0	0	0	0	0	0	0	3	3	0	0	0	6
734800	Handel/Herst/Abg..ngM BtM ges.	M	7	0	0	0	0	0	0	0	1	1	0	1	0	0	0	1	2	3	0	0	6
734800	Handel/Herst/Abg..ngM BtM ges.	W	5	0	0	0	0	0	0	0	0	0	0	0	0	0	0	0	3	2	0	0	5
734800	Handel/Herst/Abg..ngM BtM ges.	G	12	0	0	0	0	0	0	0	1	1	0	1	0	0	0	1	5	5	0	0	11

Polizeiliche Kriminalstatistik
Art: Aufgliederung TV gesamt

Tabelle 20
Bereich: UNSTRUT-HAINICH-KREIS / T6
Berechnungszeitraum vom 01.01.2024 bis 31.12.2024

Erstellungsdatum: 05.02.2025

Schlüsselzahl der Tat	Straftaten	SEXUS	Tatverdächtige gesamt	Kinder						Jugendliche			Heranwachsende 18 bis unter 21	gesamt Spalten 10,13,14	Erwachsene ab 21 Jahre									
					6 bis unter	8 bis unter	10 bis unter	12 bis unter	gesamt Spalten 5 - 9	14 bis unter	16 bis unter	gesamt Spalten 11 + 12			21 bis unter	23 bis unter	gesamt Spalten 16,17	25 bis unter	30 bis unter	40 bis unter	50 bis unter	60 und älter	gesamt Spalten 18 - 23
				6	8	10	12	14		16	18				23	25		30	40	50	60		
1	2	3	4	5	6	7	8	9	10	11	12	13	14	15	16	17	18	19	20	21	22	23	24
734810	Unerl Abgabe/Besitz insges.	M	3	0	0	0	0	0	0	0	0	0	0	0	0	0	0	0	2	1	0	0	3
734810	Unerl Abgabe/Besitz insges.	W	2	0	0	0	0	0	0	0	0	0	0	0	0	0	0	0	2	0	0	0	2
734810	Unerl Abgabe/Besitz insges.	G	5	0	0	0	0	0	0	0	0	0	0	0	0	0	0	0	4	1	0	0	5
734816	Unerl Abgabe/Besitz -Amphet.	M	2	0	0	0	0	0	0	0	0	0	0	0	0	0	0	0	2	0	0	0	2
734816	Unerl Abgabe/Besitz -Amphet.	G	2	0	0	0	0	0	0	0	0	0	0	0	0	0	0	0	2	0	0	0	2
734817	Unerl Abgabe/Besitz -Methamph	M	1	0	0	0	0	0	0	0	0	0	0	0	0	0	0	0	0	1	0	0	1
734817	Unerl Abgabe/Besitz -Methamph	W	2	0	0	0	0	0	0	0	0	0	0	0	0	0	0	0	2	0	0	0	2
734817	Unerl Abgabe/Besitz -Methamph	G	3	0	0	0	0	0	0	0	0	0	0	0	0	0	0	0	2	1	0	0	3
734820	Unerl Handel ngM insges	M	2	0	0	0	0	0	0	0	0	0	0	0	0	0	0	1	0	1	0	0	2
734820	Unerl Handel ngM insges	W	2	0	0	0	0	0	0	0	0	0	0	0	0	0	0	0	1	1	0	0	2
734820	Unerl Handel ngM insges	G	4	0	0	0	0	0	0	0	0	0	0	0	0	0	0	1	1	2	0	0	4
734826	Unerl Handel ngM -Amphetamin	W	2	0	0	0	0	0	0	0	0	0	0	0	0	0	0	0	1	1	0	0	2
734826	Unerl Handel ngM -Amphetamin	G	2	0	0	0	0	0	0	0	0	0	0	0	0	0	0	0	1	1	0	0	2
734827	Unerl Handel ngM -Methamphetan	M	1	0	0	0	0	0	0	0	0	0	0	0	0	0	0	0	0	1	0	0	1
734827	Unerl Handel ngM -Methamphetan	G	1	0	0	0	0	0	0	0	0	0	0	0	0	0	0	0	0	1	0	0	1
734828	Unerl Handel ngM -Cannabis	M	1	0	0	0	0	0	0	0	0	0	0	0	0	0	0	1	0	0	0	0	1
734828	Unerl Handel ngM -Cannabis	G	1	0	0	0	0	0	0	0	0	0	0	0	0	0	0	1	0	0	0	0	1
734840	Unerlaubte Herstellung in ngM	M	2	0	0	0	0	0	0	0	1	1	0	1	0	0	0	0	0	1	0	0	1
734840	Unerlaubte Herstellung in ngM	W	1	0	0	0	0	0	0	0	0	0	0	0	0	0	0	0	0	1	0	0	1
734840	Unerlaubte Herstellung in ngM	G	3	0	0	0	0	0	0	0	1	1	0	1	0	0	0	0	0	2	0	0	2
734848	Unerl Herst in ngM -Cannabis	M	2	0	0	0	0	0	0	0	1	1	0	1	0	0	0	0	0	1	0	0	1
734848	Unerl Herst in ngM -Cannabis	W	1	0	0	0	0	0	0	0	0	0	0	0	0	0	0	0	0	1	0	0	1
734848	Unerl Herst in ngM -Cannabis	G	3	0	0	0	0	0	0	0	1	1	0	1	0	0	0	0	0	2	0	0	2
735000	Straftaten gemäß § 4 NpSG	M	1	0	0	0	0	0	0	0	0	0	0	0	0	0	0	0	0	1	0	0	1
735000	Straftaten gemäß § 4 NpSG	G	1	0	0	0	0	0	0	0	0	0	0	0	0	0	0	0	0	1	0	0	1
736000	ST GEM. §34 KCANG	M	15	0	0	0	0	0	0	1	5	6	1	7	3	1	4	0	3	1	0	0	8
736000	ST GEM. §34 KCANG	W	4	0	0	0	0	0	0	0	1	1	1	2	0	0	0	0	0	1	1	0	2
736000	ST GEM. §34 KCANG	G	19	0	0	0	0	0	0	1	6	7	2	9	3	1	4	0	3	2	1	0	10
740000	Straf NebenG Umw/Verbrschutz	M	6	0	0	0	0	0	0	0	0	0	1	1	0	1	1	0	2	1	0	1	5
740000	Straf NebenG Umw/Verbrschutz	W	1	0	0	0	0	0	0	0	0	0	0	0	0	0	0	0	1	0	0	0	1
740000	Straf NebenG Umw/Verbrschutz	G	7	0	0	0	0	0	0	0	0	0	1	1	0	1	1	0	3	1	0	1	6
743000	Bundesnat/PflanzenschutzG u a	M	6	0	0	0	0	0	0	0	0	0	1	1	0	1	1	0	2	1	0	1	5
743000	Bundesnat/PflanzenschutzG u a	W	1	0	0	0	0	0	0	0	0	0	0	0	0	0	0	0	1	0	0	0	1
743000	Bundesnat/PflanzenschutzG u a	G	7	0	0	0	0	0	0	0	0	0	1	1	0	1	1	0	3	1	0	1	6
743020	Tierschutzgesetz	M	6	0	0	0	0	0	0	0	0	0	1	1	0	1	1	0	2	1	0	1	5
743020	Tierschutzgesetz	W	1	0	0	0	0	0	0	0	0	0	0	0	0	0	0	0	1	0	0	0	1
743020	Tierschutzgesetz	G	7	0	0	0	0	0	0	0	0	0	1	1	0	1	1	0	3	1	0	1	6
890000	Straftaten insges ohne 725000	M	2036	1	4	15	23	39	82	102	94	196	136	414	91	83	174	212	504	351	190	191	1622

Polizeiliche Kriminalstatistik
Art: Aufgliederung TV gesamt

Tabelle 20
Bereich: UNSTRUT-HAINICH-KREIS / T6
Berechnungszeitraum vom 01.01.2024 bis 31.12.2024

Erstellungsdatum: 05.02.2025

Schlüsselzahl der Tat	Straftaten	SEXUS	Tatverdächtige gesamt	Kinder						Jugendliche			Heranwachsende 18 bis unter 21	gesamt Spalten 10,13,14	Erwachsene ab 21 Jahre									
					6 bis unter 8	8 bis unter 10	10 bis unter 12	12 bis unter 14	gesamt Spalten 5 - 9	14 bis unter 16	16 bis unter 18	gesamt Spalten 11 + 12			21 bis unter 23	23 bis unter 25	gesamt Spalten 16,17	25 bis unter 30	30 bis unter 40	40 bis unter 50	50 bis unter 60	60 und älter	gesamt Spalten 18 - 23
1	2	3	4	5	6	7	8	9	10	11	12	13	14	15	16	17	18	19	20	21	22	23	24
890000	Straftaten insges ohne 725000	W	722	0	1	1	6	20	28	31	38	69	52	149	34	27	61	73	187	118	77	57	573
890000	Straftaten insges ohne 725000	G	2758	1	5	16	29	59	110	133	132	265	188	563	125	110	235	285	691	469	267	248	2195
891000	Rauschgiftkriminalität	M	346	0	0	0	0	0	0	11	22	33	33	66	14	19	33	47	121	70	8	1	280
891000	Rauschgiftkriminalität	W	92	0	0	0	0	1	1	1	11	12	9	22	3	3	6	9	37	17	1	0	70
891000	Rauschgiftkriminalität	G	438	0	0	0	0	1	1	12	33	45	42	88	17	22	39	56	158	87	9	1	350
891100	dir. Beschaffungskriminalität	M	1	0	0	0	0	0	0	0	0	0	0	0	0	0	0	0	0	1	0	0	1
891100	dir. Beschaffungskriminalität	W	1	0	0	0	0	0	0	0	0	0	0	0	0	0	0	0	0	1	0	0	1
891100	dir. Beschaffungskriminalität	G	2	0	0	0	0	0	0	0	0	0	0	0	0	0	0	0	0	2	0	0	2
892000	Gewaltkriminalität	M	209	0	0	2	1	8	11	25	10	35	19	65	13	10	23	21	58	25	6	11	144
892000	Gewaltkriminalität	W	43	0	0	0	1	1	2	3	4	7	2	11	1	2	3	6	13	6	3	1	32
892000	Gewaltkriminalität	G	252	0	0	2	2	9	13	28	14	42	21	76	14	12	26	27	71	31	9	12	176
892500	Mord, Totschl, Tötung auf Verl	M	5	0	0	0	0	0	0	0	0	0	0	0	0	0	0	0	5	0	0	0	5
892500	Mord, Totschl, Tötung auf Verl	W	1	0	0	0	0	0	0	0	0	0	0	0	0	0	0	0	0	1	0	0	1
892500	Mord, Totschl, Tötung auf Verl	G	6	0	0	0	0	0	0	0	0	0	0	0	0	0	0	0	5	1	0	0	6
893000	Wirtschaftskriminalität	M	19	0	0	0	0	0	0	0	0	0	0	0	0	2	2	5	4	3	3	2	19
893000	Wirtschaftskriminalität	W	9	0	0	0	0	0	0	0	0	0	0	0	1	0	1	0	4	1	2	1	9
893000	Wirtschaftskriminalität	G	28	0	0	0	0	0	0	0	0	0	0	0	1	2	3	5	8	4	5	3	28
893100	Wirtschaftskrim. bei Betrug	M	8	0	0	0	0	0	0	0	0	0	0	0	0	0	0	3	1	3	1	0	8
893100	Wirtschaftskrim. bei Betrug	W	6	0	0	0	0	0	0	0	0	0	0	0	1	0	1	0	2	1	1	1	6
893100	Wirtschaftskrim. bei Betrug	G	14	0	0	0	0	0	0	0	0	0	0	0	1	0	1	3	3	4	2	1	14
893300	Wikri Anlage/Finanzierungsb.	W	1	0	0	0	0	0	0	0	0	0	0	0	0	0	0	0	0	0	1	0	1
893300	Wikri Anlage/Finanzierungsb.	G	1	0	0	0	0	0	0	0	0	0	0	0	0	0	0	0	0	0	1	0	1
893600	Betrug/Untr -Beteil/Kapitalanl	W	1	0	0	0	0	0	0	0	0	0	0	0	0	0	0	0	0	0	1	0	1
893600	Betrug/Untr -Beteil/Kapitalanl	G	1	0	0	0	0	0	0	0	0	0	0	0	0	0	0	0	0	0	1	0	1
895000	Menschenhandel insgesamt	M	1	0	0	0	0	0	0	0	0	0	0	0	0	0	0	1	0	0	0	0	1
895000	Menschenhandel insgesamt	G	1	0	0	0	0	0	0	0	0	0	0	0	0	0	0	1	0	0	0	0	1
896000	Bestimmungen Jugendschutz	M	4	0	0	0	0	1	1	0	2	2	0	3	0	0	0	0	0	0	0	1	1
896000	Bestimmungen Jugendschutz	G	4	0	0	0	0	1	1	0	2	2	0	3	0	0	0	0	0	0	0	1	1
897000	Cybercrime	M	32	0	0	0	0	0	0	0	4	4	2	6	2	3	5	4	6	5	1	5	26
897000	Cybercrime	W	16	0	0	0	0	0	0	0	0	0	0	0	2	0	2	2	4	2	3	3	16
897000	Cybercrime	G	48	0	0	0	0	0	0	0	4	4	2	6	4	3	7	6	10	7	4	8	42
897100	Computerbetrug § 263a StGB	M	22	0	0	0	0	0	0	0	3	3	2	5	2	0	2	3	5	4	0	3	17
897100	Computerbetrug § 263a StGB	W	10	0	0	0	0	0	0	0	0	0	0	0	1	0	1	2	1	1	2	3	10
897100	Computerbetrug § 263a StGB	G	32	0	0	0	0	0	0	0	3	3	2	5	3	0	3	5	6	5	2	6	27
898000	ST insges Umwelt/Verbr-schutz	M	23	0	0	0	0	0	0	0	1	1	2	3	1	2	3	1	10	4	1	1	20
898000	ST insges Umwelt/Verbr-schutz	W	2	0	0	0	0	0	0	0	0	0	0	0	0	0	0	0	1	1	0	0	2
898000	ST insges Umwelt/Verbr-schutz	G	25	0	0	0	0	0	0	0	1	1	2	3	1	2	3	1	11	5	1	1	22
898100	Umweltstr 29. Abschnitt StGB	M	3	0	0	0	0	0	0	0	1	1	0	1	0	0	0	0	2	0	0	0	2

Polizeiliche Kriminalstatistik
Art: Aufgliederung TV gesamt

Tabelle 20
Bereich: UNSTRUT-HAINICH-KREIS / T6
Berechnungszeitraum vom 01.01.2024 bis 31.12.2024

Erstellungsdatum: 05.02.2025

Schlüsselzahl der Tat	Straftaten	SEXUS	Tatverdaechtige gesamt	Kinder						Jugendliche			Heranwachsende 18 bis unter 21	gesamt Spalten 10,13,14	Erwachsene ab 21 Jahre								
				6 bis unter 8	8 bis unter 10	10 bis unter 12	12 bis unter 14	gesamt Spalten 5 - 9	14 bis unter 16	16 bis unter 18	gesamt Spalten 11 + 12			21 bis unter 23	23 bis unter 25	gesamt Spalten 16,17	25 bis unter 30	30 bis unter 40	40 bis unter 50	50 bis unter 60	60 und älter	gesamt Spalten 18 - 23
1	2	3	4	5	6	7	8	9	10	11	12	13	14	15	16	17	18	19	20	21	22	23	24
898100	Umweltstr 29. Abschnitt StGB	G	3	0	0	0	0	0	0	0	1	1	0	1	0	0	0	0	2	0	0	0	2
898200	Sonst ST StGB Umweltrelevanz	M	5	0	0	0	0	0	0	0	0	0	1	1	1	0	1	1	1	1	0	0	4
898200	Sonst ST StGB Umweltrelevanz	G	5	0	0	0	0	0	0	0	0	0	1	1	1	0	1	1	1	1	0	0	4
898300	Umwelt/Verbr-schutz -Nebenges	M	15	0	0	0	0	0	0	0	0	0	1	1	0	2	2	0	7	3	1	1	14
898300	Umwelt/Verbr-schutz -Nebenges	W	2	0	0	0	0	0	0	0	0	0	0	0	0	0	0	0	1	1	0	0	2
898300	Umwelt/Verbr-schutz -Nebenges	G	17	0	0	0	0	0	0	0	0	0	1	1	0	2	2	0	8	4	1	1	16
899000	Straßenkriminalität	M	255	0	0	5	0	10	15	20	11	31	24	70	18	17	35	28	59	40	11	12	185
899000	Straßenkriminalität	W	35	0	0	0	1	0	1	3	2	5	2	8	3	0	3	5	7	6	5	1	27
899000	Straßenkriminalität	G	290	0	0	5	1	10	16	23	13	36	26	78	21	17	38	33	66	46	16	13	212
899500	SB durch Graffiti insgesamt	M	5	0	0	0	0	0	0	1	0	1	0	1	0	0	0	0	4	0	0	0	4
899500	SB durch Graffiti insgesamt	W	1	0	0	0	0	0	0	0	0	0	0	0	0	0	0	0	0	1	0	0	1
899500	SB durch Graffiti insgesamt	G	6	0	0	0	0	0	0	1	0	1	0	1	0	0	0	0	4	1	0	0	5

Polizeiliche Kriminalstatistik
Art: Straftaten und Staatsangehörigkeit nichtdeutscher TV

Tabelle 62 Blatt 1 Erstellungsdatum: 08.04.2025
Bereich: UNSTRUT-HAINICH-KREIS / T6
Berechnungszeitraum vom 01.01.2024 bis 31.12.2024

Schlüs-selzahl Staat	S t a a t	TV ----	Straftatenschlüssel 000000	020000	020010	100000	110000	111000	111700	111710	112100	112120	114000	130000	131000	131100	131500	132000	132010	132020	140000	143000
1	2	3	4	5	6	7	8	9	10	11	12	13	14	15	16	17	18	19	20	21	22	23
...	.....	456	4	4	4	22	8	2	2	2	2	2	4	4	2	1	1	3	2	1	10	10
121	ALBANIEN	4	0	0	0	0	0	0	0	0	0	0	0	0	0	0	0	0	0	0	0	0
122	BOSNIEN und HERZEGOWINA	1	0	0	0	0	0	0	0	0	0	0	0	0	0	0	0	0	0	0	0	0
125	BULGARIEN	3	0	0	0	0	0	0	0	0	0	0	0	0	0	0	0	0	0	0	0	0
129	FRANKREICH	1	0	0	0	0	0	0	0	0	0	0	0	0	0	0	0	0	0	0	0	0
130	KROATIEN	1	0	0	0	0	0	0	0	0	0	0	0	0	0	0	0	0	0	0	0	0
131	SLOWENIEN	1	0	0	0	0	0	0	0	0	0	0	0	0	0	0	0	0	0	0	0	0
137	ITALIEN	2	0	0	0	0	0	0	0	0	0	0	0	0	0	0	0	0	0	0	0	0
139	LETTLAND	3	0	0	0	0	0	0	0	0	0	0	0	0	0	0	0	0	0	0	0	0
140	MONTENEGRO	1	0	0	0	0	0	0	0	0	0	0	0	0	0	0	0	0	0	0	0	0
142	LITAUEN	2	0	0	0	0	0	0	0	0	0	0	0	0	0	0	0	0	0	0	0	0
144	NORDMAZEDONIEN	10	0	0	0	0	0	0	0	0	0	0	0	0	0	0	0	0	0	0	0	0
146	Moldau, Republik	1	0	0	0	0	0	0	0	0	0	0	0	0	0	0	0	0	0	0	0	0
150	KOSOVO	6	0	0	0	0	0	0	0	0	0	0	0	0	0	0	0	0	0	0	0	0
151	ÖSTERREICH	2	0	0	0	1	0	0	0	0	0	0	0	1	1	1	0	1	1	0	0	0
152	POLEN	23	0	0	0	0	0	0	0	0	0	0	0	0	0	0	0	0	0	0	0	0
154	RUMÄNIEN	25	3	3	3	1	1	0	0	0	0	0	1	0	0	0	0	0	0	0	0	0
155	SLOWAKEI	2	0	0	0	0	0	0	0	0	0	0	0	0	0	0	0	0	0	0	0	0
157	SCHWEDEN	1	0	0	0	0	0	0	0	0	0	0	0	0	0	0	0	0	0	0	0	0
160	RUSSISCHE FÖDERATION	7	0	0	0	0	0	0	0	0	0	0	0	0	0	0	0	0	0	0	0	0
163	TÜRKEI	13	0	0	0	2	0	0	0	0	0	0	0	0	0	0	0	0	0	0	2	2
164	TSCHECHISCHE REPUBLIK	4	0	0	0	0	0	0	0	0	0	0	0	0	0	0	0	0	0	0	0	0
165	UNGARN	1	0	0	0	1	0	0	0	0	0	0	0	0	0	0	0	0	0	0	1	1
166	UKRAINE	67	0	0	0	1	0	0	0	0	0	0	0	0	0	0	0	0	0	0	1	1
169	BELARUS	1	0	0	0	0	0	0	0	0	0	0	0	0	0	0	0	0	0	0	0	0
170	SERBIEN	9	0	0	0	1	1	0	0	0	0	0	1	0	0	0	0	0	0	0	0	0
221	ALGERIEN	11	0	0	0	0	0	0	0	0	0	0	0	0	0	0	0	0	0	0	0	0
224	ERITREA	10	0	0	0	1	0	0	0	0	0	0	0	1	0	0	0	1	1	0	0	0
231	COTE D'IVOIRE (ELFENBEINKÜS	1	0	0	0	0	0	0	0	0	0	0	0	0	0	0	0	0	0	0	0	0
232	NIGERIA	1	0	0	0	0	0	0	0	0	0	0	0	0	0	0	0	0	0	0	0	0
248	LIBYEN	19	0	0	0	1	0	0	0	0	0	0	0	1	0	0	0	1	0	1	0	0
252	MAROKKO	5	0	0	0	0	0	0	0	0	0	0	0	0	0	0	0	0	0	0	0	0
262	KAMERUN	2	0	0	0	0	0	0	0	0	0	0	0	0	0	0	0	0	0	0	0	0
269	SENEGAL	2	0	0	0	0	0	0	0	0	0	0	0	0	0	0	0	0	0	0	0	0
273	SOMALIA	1	0	0	0	0	0	0	0	0	0	0	0	0	0	0	0	0	0	0	0	0
277	SUDAN	1	0	0	0	0	0	0	0	0	0	0	0	0	0	0	0	0	0	0	0	0
285	TUNESIEN	9	0	0	0	0	0	0	0	0	0	0	0	0	0	0	0	0	0	0	0	0
287	ÄGYPTEN	1	0	0	0	0	0	0	0	0	0	0	0	0	0	0	0	0	0	0	0	0
327	BRASILIEN	1	0	0	0	0	0	0	0	0	0	0	0	0	0	0	0	0	0	0	0	0
336	ECUADOR	1	0	0	0	0	0	0	0	0	0	0	0	0	0	0	0	0	0	0	0	0

Polizeiliche Kriminalstatistik
Art: Straftaten und Staatsangehörigkeit nichtdeutscher TV

Tabelle 62 Blatt 1 Erstellungsdatum: 08.04.2025
Bereich: UNSTRUT-HAINICH-KREIS / T6
Berechnungszeitraum vom 01.01.2024 bis 31.12.2024

Schlüs-selzahl Staat	S t a a t	TV ----	Straftatenschlüssel 000000	020000	020010	100000	110000	111000	111700	111710	112100	112120	114000	130000	131000	131100	131500	132000	132010	132020	140000	143000
1	2	3	4	5	6	7	8	9	10	11	12	13	14	15	16	17	18	19	20	21	22	23
422	ARMENIEN	3	0	0	0	0	0	0	0	0	0	0	0	0	0	0	0	0	0	0	0	0
423	AFGHANISTAN	50	1	1	1	2	2	1	1	1	0	0	1	0	0	0	0	0	0	0	0	0
425	ASERBAIDSCHAN	3	0	0	0	0	0	0	0	0	0	0	0	0	0	0	0	0	0	0	0	0
430	GEORGIEN	17	0	0	0	0	0	0	0	0	0	0	0	0	0	0	0	0	0	0	0	0
432	VIETNAM	1	0	0	0	0	0	0	0	0	0	0	0	0	0	0	0	0	0	0	0	0
438	IRAK	20	0	0	0	2	1	0	0	0	1	1	0	0	0	0	0	0	0	0	1	1
439	IRAN, ISLAMISCHE REPUBLIK	4	0	0	0	0	0	0	0	0	0	0	0	0	0	0	0	0	0	0	0	0
451	LIBANON	1	0	0	0	0	0	0	0	0	0	0	0	0	0	0	0	0	0	0	0	0
461	PAKISTAN	1	0	0	0	0	0	0	0	0	0	0	0	0	0	0	0	0	0	0	0	0
475	SYRIEN, ARABISCHE REPUBLIK	84	0	0	0	8	3	1	1	1	1	1	1	1	1	0	1	0	0	0	4	4
476	THAILAND	3	0	0	0	0	0	0	0	0	0	0	0	0	0	0	0	0	0	0	0	0
997	STAATENLOS	1	0	0	0	0	0	0	0	0	0	0	0	0	0	0	0	0	0	0	0	0
998	UNGEKLÄRT	12	0	0	0	1	0	0	0	0	0	0	0	0	0	0	0	0	0	0	1	1

Polizeiliche Kriminalstatistik
Art: Straftaten und Staatsangehörigkeit nichtdeutscher TV

Tabelle 62 Blatt 2 Erstellungsdatum: 08.04.2025
Bereich: UNSTRUT-HAINICH-KREIS / T6
Berechnungszeitraum vom 01.01.2024 bis 31.12.2024

Schlüs-selzahl Staat	S t a a t	TV ----	Straftatenschlüssel 143200	143210	143211	200000	210000	210010	210040	210050	219000	219010	220000	222000	222010	222100	222110	223000	223001	223100	224000	225000
1	2	3	4	5	6	7	8	9	10	11	12	13	14	15	16	17	18	19	20	21	22	23
...	.....	456	10	10	10	165	6	1	3	1	1	1	136	66	28	44	44	2	1	1	95	1
121	ALBANIEN	4	0	0	0	2	0	0	0	0	0	0	2	1	0	1	1	0	0	0	1	0
122	BOSNIEN und HERZEGOWINA	1	0	0	0	0	0	0	0	0	0	0	0	0	0	0	0	0	0	0	0	0
125	BULGARIEN	3	0	0	0	0	0	0	0	0	0	0	0	0	0	0	0	0	0	0	0	0
129	FRANKREICH	1	0	0	0	0	0	0	0	0	0	0	0	0	0	0	0	0	0	0	0	0
130	KROATIEN	1	0	0	0	0	0	0	0	0	0	0	0	0	0	0	0	0	0	0	0	0
131	SLOWENIEN	1	0	0	0	0	0	0	0	0	0	0	0	0	0	0	0	0	0	0	0	0
137	ITALIEN	2	0	0	0	0	0	0	0	0	0	0	0	0	0	0	0	0	0	0	0	0
139	LETTLAND	3	0	0	0	2	0	0	0	0	0	0	2	0	0	0	0	0	0	0	2	0
140	MONTENEGRO	1	0	0	0	0	0	0	0	0	0	0	0	0	0	0	0	0	0	0	0	0
142	LITAUEN	2	0	0	0	0	0	0	0	0	0	0	0	0	0	0	0	0	0	0	0	0
144	NORDMAZEDONIEN	10	0	0	0	2	0	0	0	0	0	0	2	0	0	0	0	0	0	0	2	0
146	Moldau, Republik	1	0	0	0	1	0	0	0	0	0	0	0	0	0	0	0	0	0	0	0	0
150	KOSOVO	6	0	0	0	3	0	0	0	0	0	0	1	0	0	0	0	0	0	0	1	0
151	ÖSTERREICH	2	0	0	0	0	0	0	0	0	0	0	0	0	0	0	0	0	0	0	0	0
152	POLEN	23	0	0	0	4	0	0	0	0	0	0	4	0	0	0	0	0	0	0	4	0
154	RUMÄNIEN	25	0	0	0	5	0	0	0	0	0	0	5	0	0	0	0	0	0	0	5	0
155	SLOWAKEI	2	0	0	0	1	0	0	0	0	0	0	1	0	0	0	0	0	0	0	1	0
157	SCHWEDEN	1	0	0	0	0	0	0	0	0	0	0	0	0	0	0	0	0	0	0	0	0
160	RUSSISCHE FÖDERATION	7	0	0	0	4	0	0	0	0	0	0	3	0	0	0	0	0	0	0	3	0
163	TÜRKEI	13	2	2	2	7	1	0	1	0	0	0	3	3	3	0	0	0	0	0	2	0
164	TSCHECHISCHE REPUBLIK	4	0	0	0	0	0	0	0	0	0	0	0	0	0	0	0	0	0	0	0	0
165	UNGARN	1	1	1	1	0	0	0	0	0	0	0	0	0	0	0	0	0	0	0	0	0
166	UKRAINE	67	1	1	1	20	1	0	1	0	0	0	16	7	5	3	3	2	1	1	10	0
169	BELARUS	1	0	0	0	0	0	0	0	0	0	0	0	0	0	0	0	0	0	0	0	0
170	SERBIEN	9	0	0	0	4	1	1	0	0	0	0	2	1	1	0	0	0	0	0	2	0
221	ALGERIEN	11	0	0	0	5	0	0	0	0	0	0	4	3	1	2	2	0	0	0	1	0
224	ERITREA	10	0	0	0	7	0	0	0	0	0	0	6	4	0	4	4	0	0	0	3	1
231	COTE D'IVOIRE (ELFENBEINKÜS	1	0	0	0	0	0	0	0	0	0	0	0	0	0	0	0	0	0	0	0	0
232	NIGERIA	1	0	0	0	0	0	0	0	0	0	0	0	0	0	0	0	0	0	0	0	0
248	LIBYEN	19	0	0	0	8	0	0	0	0	0	0	7	3	2	2	2	0	0	0	6	0
252	MAROKKO	5	0	0	0	3	1	0	0	1	0	0	3	3	2	1	1	0	0	0	2	0
262	KAMERUN	2	0	0	0	0	0	0	0	0	0	0	0	0	0	0	0	0	0	0	0	0
269	SENEGAL	2	0	0	0	1	0	0	0	0	0	0	1	0	0	0	0	0	0	0	1	0
273	SOMALIA	1	0	0	0	0	0	0	0	0	0	0	0	0	0	0	0	0	0	0	0	0
277	SUDAN	1	0	0	0	0	0	0	0	0	0	0	0	0	0	0	0	0	0	0	0	0
285	TUNESIEN	9	0	0	0	3	0	0	0	0	0	0	3	3	1	3	3	0	0	0	1	0
287	ÄGYPTEN	1	0	0	0	1	0	0	0	0	0	0	0	0	0	0	0	0	0	0	0	0
327	BRASILIEN	1	0	0	0	1	0	0	0	0	0	0	1	1	0	1	1	0	0	0	0	0
336	ECUADOR	1	0	0	0	0	0	0	0	0	0	0	0	0	0	0	0	0	0	0	0	0

422	ARMENIEN	3	0	0	0	2	1	0	1	0	0	0	2	2	1	1	1	0	0	0	1	0
423	AFGHANISTAN	50	0	0	0	24	0	0	0	0	0	0	21	13	3	11	11	0	0	0	11	0
425	ASERBAIDSCHAN	3	0	0	0	1	0	0	0	0	0	0	0	0	0	0	0	0	0	0	0	0
430	GEORGIEN	17	0	0	0	0	0	0	0	0	0	0	0	0	0	0	0	0	0	0	0	0
432	VIETNAM	1	0	0	0	0	0	0	0	0	0	0	0	0	0	0	0	0	0	0	0	0
438	IRAK	20	1	1	1	7	1	0	0	0	1	1	4	2	0	2	2	0	0	0	4	0
439	IRAN, ISLAMISCHE REPUBLIK	4	0	0	0	0	0	0	0	0	0	0	0	0	0	0	0	0	0	0	0	0
451	LIBANON	1	0	0	0	0	0	0	0	0	0	0	0	0	0	0	0	0	0	0	0	0
461	PAKISTAN	1	0	0	0	0	0	0	0	0	0	0	0	0	0	0	0	0	0	0	0	0
475	SYRIEN, ARABISCHE REPUBLIK	84	4	4	4	41	0	0	0	0	0	0	38	18	8	11	11	0	0	0	29	0
476	THAILAND	3	0	0	0	0	0	0	0	0	0	0	0	0	0	0	0	0	0	0	0	0
997	STAATENLOS	1	0	0	0	0	0	0	0	0	0	0	0	0	0	0	0	0	0	0	0	0
998	UNGEKLÄRT	12	1	1	1	6	0	0	0	0	0	0	5	2	1	2	2	0	0	0	3	0

Polizeiliche Kriminalstatistik
Art: Straftaten und Staatsangehörigkeit nichtdeutscher TV

Tabelle 62 Blatt 3 Erstellungsdatum: 08.04.2025
Bereich: UNSTRUT-HAINICH-KREIS / T6
Berechnungszeitraum vom 01.01.2024 bis 31.12.2024

Schlüs-selzahl Staat	S t a a t	TV ----	Straftatenschlüssel 230000	231000	231200	231279	232000	232100	232200	232279	232300	232400	232410	3***00	3**300	300000	300010	300300	300310	325*00	325000	326*00
1	2	3	4	5	6	7	8	9	10	11	12	13	14	15	16	17	18	19	20	21	22	23
...	.....	456	50	2	2	2	48	2	3	3	42	5	5	102	2	18	18	2	2	82	8	77
121	ALBANIEN	4	0	0	0	0	0	0	0	0	0	0	0	0	0	0	0	0	0	0	0	0
122	BOSNIEN und HERZEGOWINA	1	0	0	0	0	0	0	0	0	0	0	0	0	0	0	0	0	0	0	0	0
125	BULGARIEN	3	0	0	0	0	0	0	0	0	0	0	0	2	0	0	0	0	0	2	1	1
129	FRANKREICH	1	0	0	0	0	0	0	0	0	0	0	0	0	0	0	0	0	0	0	0	0
130	KROATIEN	1	0	0	0	0	0	0	0	0	0	0	0	0	0	0	0	0	0	0	0	0
131	SLOWENIEN	1	0	0	0	0	0	0	0	0	0	0	0	0	0	0	0	0	0	0	0	0
137	ITALIEN	2	0	0	0	0	0	0	0	0	0	0	0	0	0	0	0	0	0	0	0	0
139	LETTLAND	3	1	0	0	0	1	0	0	0	1	0	0	2	0	2	2	0	0	1	0	1
140	MONTENEGRO	1	0	0	0	0	0	0	0	0	0	0	0	0	0	0	0	0	0	0	0	0
142	LITAUEN	2	0	0	0	0	0	0	0	0	0	0	0	0	0	0	0	0	0	0	0	0
144	NORDMAZEDONIEN	10	0	0	0	0	0	0	0	0	0	0	0	4	0	2	2	0	0	2	1	1
146	Moldau, Republik	1	1	0	0	0	1	0	1	1	0	0	0	0	0	0	0	0	0	0	0	0
150	KOSOVO	6	2	0	0	0	2	0	0	0	0	2	2	1	0	1	1	0	0	0	0	0
151	ÖSTERREICH	2	0	0	0	0	0	0	0	0	0	0	0	1	0	0	0	0	0	1	0	1
152	POLEN	23	0	0	0	0	0	0	0	0	0	0	0	5	0	2	2	0	0	5	0	5
154	RUMÄNIEN	25	0	0	0	0	0	0	0	0	0	0	0	7	0	1	1	0	0	5	0	5
155	SLOWAKEI	2	1	0	0	0	1	1	0	0	1	0	0	0	0	0	0	0	0	0	0	0
157	SCHWEDEN	1	0	0	0	0	0	0	0	0	0	0	0	0	0	0	0	0	0	0	0	0
160	RUSSISCHE FÖDERATION	7	2	0	0	0	2	0	0	0	2	0	0	1	0	0	0	0	0	1	1	0
163	TÜRKEI	13	4	0	0	0	4	0	0	0	4	0	0	1	0	1	1	0	0	0	0	0
164	TSCHECHISCHE REPUBLIK	4	0	0	0	0	0	0	0	0	0	0	0	1	0	1	1	0	0	0	0	0
165	UNGARN	1	0	0	0	0	0	0	0	0	0	0	0	0	0	0	0	0	0	0	0	0
166	UKRAINE	67	6	0	0	0	6	0	0	0	6	0	0	23	0	2	2	0	0	21	1	20
169	BELARUS	1	0	0	0	0	0	0	0	0	0	0	0	1	0	0	0	0	0	1	1	0
170	SERBIEN	9	2	0	0	0	2	0	0	0	2	0	0	2	0	0	0	0	0	1	0	1
221	ALGERIEN	11	2	1	1	1	1	0	0	0	1	0	0	5	0	1	1	0	0	4	0	4
224	ERITREA	10	4	0	0	0	4	0	0	0	4	0	0	2	1	0	0	1	1	1	0	1
231	COTE D'IVOIRE (ELFENBEINKÜS	1	0	0	0	0	0	0	0	0	0	0	0	0	0	0	0	0	0	0	0	0
232	NIGERIA	1	0	0	0	0	0	0	0	0	0	0	0	0	0	0	0	0	0	0	0	0
248	LIBYEN	19	1	0	0	0	1	0	0	0	1	0	0	8	0	1	1	0	0	7	0	7
252	MAROKKO	5	1	0	0	0	1	0	0	0	1	0	0	1	0	0	0	0	0	1	0	1
262	KAMERUN	2	0	0	0	0	0	0	0	0	0	0	0	0	0	0	0	0	0	0	0	0
269	SENEGAL	2	0	0	0	0	0	0	0	0	0	0	0	1	0	0	0	0	0	1	0	1
273	SOMALIA	1	0	0	0	0	0	0	0	0	0	0	0	0	0	0	0	0	0	0	0	0
277	SUDAN	1	0	0	0	0	0	0	0	0	0	0	0	1	0	0	0	0	0	1	0	1
285	TUNESIEN	9	0	0	0	0	0	0	0	0	0	0	0	5	0	1	1	0	0	4	0	4
287	ÄGYPTEN	1	1	0	0	0	1	0	0	0	1	0	0	0	0	0	0	0	0	0	0	0
327	BRASILIEN	1	0	0	0	0	0	0	0	0	0	0	0	0	0	0	0	0	0	0	0	0
336	ECUADOR	1	0	0	0	0	0	0	0	0	0	0	0	0	0	0	0	0	0	0	0	0

422	ARMENIEN	3	1	0	0	0	1	0	0	0	0	1	1	1	0	0	0	0	0	1	1	1
423	AFGHANISTAN	50	3	1	1	1	2	1	0	0	1	0	0	3	0	0	0	0	0	3	0	3
425	ASERBAIDSCHAN	3	1	0	0	0	1	0	0	0	1	0	0	0	0	0	0	0	0	0	0	0
430	GEORGIEN	17	0	0	0	0	0	0	0	0	0	0	0	6	0	0	0	0	0	6	0	6
432	VIETNAM	1	0	0	0	0	0	0	0	0	0	0	0	0	0	0	0	0	0	0	0	0
438	IRAK	20	6	0	0	0	6	0	1	1	5	1	1	5	1	2	2	1	1	3	1	3
439	IRAN, ISLAMISCHE REPUBLIK	4	0	0	0	0	0	0	0	0	0	0	0	0	0	0	0	0	0	0	0	0
451	LIBANON	1	0	0	0	0	0	0	0	0	0	0	0	0	0	0	0	0	0	0	0	0
461	PAKISTAN	1	0	0	0	0	0	0	0	0	0	0	0	0	0	0	0	0	0	0	0	0
475	SYRIEN, ARABISCHE REPUBLIK	84	9	0	0	0	9	0	1	1	9	1	1	11	0	1	1	0	0	8	0	8
476	THAILAND	3	0	0	0	0	0	0	0	0	0	0	0	0	0	0	0	0	0	0	0	0
997	STAATENLOS	1	0	0	0	0	0	0	0	0	0	0	0	0	0	0	0	0	0	0	0	0
998	UNGEKLÄRT	12	2	0	0	0	2	0	0	0	2	0	0	2	0	0	0	0	0	2	1	2

Polizeiliche Kriminalstatistik
Art: Straftaten und Staatsangehörigkeit nichtdeutscher TV

Tabelle 62 Blatt 4 Erstellungsdatum: 08.04.2025
Bereich: UNSTRUT-HAINICH-KREIS / T6
Berechnungszeitraum vom 01.01.2024 bis 31.12.2024

Schlüs-selzahl Staat	S t a a t	TV ----	Straftatenschlüssel 326000	335*00	335000	340*00	340000	350*00	350000	4***00	4**300	4**700	400000	400010	400300	400310	400700	400710	425*00	425000	425010	425020
1	2	3	4	5	6	7	8	9	10	11	12	13	14	15	16	17	18	19	20	21	22	23
...	.....	456	77	6	6	1	1	4	4	25	2	4	4	4	1	1	4	4	13	2	1	1
121	ALBANIEN	4	0	0	0	0	0	0	0	0	0	0	0	0	0	0	0	0	0	0	0	0
122	BOSNIEN und HERZEGOWINA	1	0	0	0	0	0	0	0	0	0	0	0	0	0	0	0	0	0	0	0	0
125	BULGARIEN	3	1	0	0	0	0	0	0	0	0	0	0	0	0	0	0	0	0	0	0	0
129	FRANKREICH	1	0	0	0	0	0	0	0	0	0	0	0	0	0	0	0	0	0	0	0	0
130	KROATIEN	1	0	0	0	0	0	0	0	0	0	0	0	0	0	0	0	0	0	0	0	0
131	SLOWENIEN	1	0	0	0	0	0	0	0	0	0	0	0	0	0	0	0	0	0	0	0	0
137	ITALIEN	2	0	0	0	0	0	0	0	0	0	0	0	0	0	0	0	0	0	0	0	0
139	LETTLAND	3	1	0	0	0	0	0	0	1	0	0	0	0	0	0	0	0	1	1	1	0
140	MONTENEGRO	1	0	0	0	0	0	0	0	0	0	0	0	0	0	0	0	0	0	0	0	0
142	LITAUEN	2	0	0	0	0	0	0	0	0	0	0	0	0	0	0	0	0	0	0	0	0
144	NORDMAZEDONIEN	10	1	0	0	0	0	0	0	0	0	0	0	0	0	0	0	0	0	0	0	0
146	Moldau, Republik	1	0	0	0	0	0	0	0	0	0	0	0	0	0	0	0	0	0	0	0	0
150	KOSOVO	6	0	0	0	0	0	0	0	0	0	0	0	0	0	0	0	0	0	0	0	0
151	ÖSTERREICH	2	1	0	0	0	0	0	0	0	0	0	0	0	0	0	0	0	0	0	0	0
152	POLEN	23	5	0	0	1	1	0	0	1	0	0	1	1	0	0	0	0	0	0	0	0
154	RUMÄNIEN	25	5	0	0	0	0	1	1	1	0	0	0	0	0	0	0	0	1	0	0	0
155	SLOWAKEI	2	0	0	0	0	0	0	0	0	0	0	0	0	0	0	0	0	0	0	0	0
157	SCHWEDEN	1	0	0	0	0	0	0	0	0	0	0	0	0	0	0	0	0	0	0	0	0
160	RUSSISCHE FÖDERATION	7	0	0	0	0	0	0	0	0	0	0	0	0	0	0	0	0	0	0	0	0
163	TÜRKEI	13	0	0	0	0	0	0	0	0	0	0	0	0	0	0	0	0	0	0	0	0
164	TSCHECHISCHE REPUBLIK	4	0	0	0	0	0	0	0	0	0	0	0	0	0	0	0	0	0	0	0	0
165	UNGARN	1	0	0	0	0	0	0	0	0	0	0	0	0	0	0	0	0	0	0	0	0
166	UKRAINE	67	20	0	0	0	0	1	1	3	0	0	0	0	0	0	0	0	3	0	0	0
169	BELARUS	1	0	0	0	0	0	0	0	0	0	0	0	0	0	0	0	0	0	0	0	0
170	SERBIEN	9	1	2	2	0	0	0	0	1	0	0	0	0	0	0	0	0	0	0	0	0
221	ALGERIEN	11	4	0	0	0	0	0	0	0	0	0	0	0	0	0	0	0	0	0	0	0
224	ERITREA	10	1	0	0	0	0	0	0	1	0	0	0	0	0	0	0	0	0	0	0	0
231	COTE D'IVOIRE (ELFENBEINKÜS	1	0	0	0	0	0	0	0	0	0	0	0	0	0	0	0	0	0	0	0	0
232	NIGERIA	1	0	0	0	0	0	0	0	0	0	0	0	0	0	0	0	0	0	0	0	0
248	LIBYEN	19	7	0	0	0	0	1	1	0	0	0	0	0	0	0	0	0	0	0	0	0
252	MAROKKO	5	1	0	0	0	0	0	0	0	0	0	0	0	0	0	0	0	0	0	0	0
262	KAMERUN	2	0	0	0	0	0	0	0	0	0	0	0	0	0	0	0	0	0	0	0	0
269	SENEGAL	2	1	0	0	0	0	0	0	0	0	0	0	0	0	0	0	0	0	0	0	0
273	SOMALIA	1	0	0	0	0	0	0	0	0	0	0	0	0	0	0	0	0	0	0	0	0
277	SUDAN	1	1	0	0	0	0	0	0	0	0	0	0	0	0	0	0	0	0	0	0	0
285	TUNESIEN	9	4	1	1	0	0	0	0	0	0	0	0	0	0	0	0	0	0	0	0	0
287	ÄGYPTEN	1	0	0	0	0	0	0	0	0	0	0	0	0	0	0	0	0	0	0	0	0
327	BRASILIEN	1	0	0	0	0	0	0	0	0	0	0	0	0	0	0	0	0	0	0	0	0
336	ECUADOR	1	0	0	0	0	0	0	0	0	0	0	0	0	0	0	0	0	0	0	0	0

422	ARMENIEN	3	1	0	0	0	0	0	0	0	0	0	0	0	0	0	0	0	0	0	0	0
423	AFGHANISTAN	50	3	0	0	0	0	0	0	1	0	0	1	1	0	0	0	0	0	0	0	0
425	ASERBAIDSCHAN	3	0	0	0	0	0	0	0	0	0	0	0	0	0	0	0	0	0	0	0	0
430	GEORGIEN	17	6	0	0	0	0	0	0	11	0	4	1	1	0	0	4	4	6	1	0	1
432	VIETNAM	1	0	0	0	0	0	0	0	0	0	0	0	0	0	0	0	0	0	0	0	0
438	IRAK	20	3	1	1	0	0	1	1	1	0	0	0	0	0	0	0	0	1	0	0	0
439	IRAN, ISLAMISCHE REPUBLIK	4	0	0	0	0	0	0	0	0	0	0	0	0	0	0	0	0	0	0	0	0
451	LIBANON	1	0	0	0	0	0	0	0	0	0	0	0	0	0	0	0	0	0	0	0	0
461	PAKISTAN	1	0	0	0	0	0	0	0	0	0	0	0	0	0	0	0	0	0	0	0	0
475	SYRIEN, ARABISCHE REPUBLIK	84	8	2	2	0	0	0	0	4	2	0	1	1	1	1	0	0	1	0	0	0
476	THAILAND	3	0	0	0	0	0	0	0	0	0	0	0	0	0	0	0	0	0	0	0	0
997	STAATENLOS	1	0	0	0	0	0	0	0	0	0	0	0	0	0	0	0	0	0	0	0	0
998	UNGEKLÄRT	12	2	0	0	0	0	0	0	0	0	0	0	0	0	0	0	0	0	0	0	0

Polizeiliche Kriminalstatistik
Art: Straftaten und Staatsangehörigkeit nichtdeutscher TV

Tabelle 62 Blatt 5 Erstellungsdatum: 08.04.2025
Bereich: UNSTRUT-HAINICH-KREIS / T6
Berechnungszeitraum vom 01.01.2024 bis 31.12.2024

Schlüs-selzahl Staat	S t a a t	TV ----	Straftatenschlüssel 426*00	426000	426010	426020	435*00	435000	436*00	436000	440*00	440300	440310	****00	***300	***700	*25*00	*26*00	*35*00	*40*00	*50*00	500000
1	2	3	4	5	6	7	8	9	10	11	12	13	14	15	16	17	18	19	20	21	22	23
...	.....	456	12	12	2	10	2	1	1	1	1	1	1	121	4	4	90	85	8	2	4	111
121	ALBANIEN	4	0	0	0	0	0	0	0	0	0	0	0	0	0	0	0	0	0	0	0	0
122	BOSNIEN und HERZEGOWINA	1	0	0	0	0	0	0	0	0	0	0	0	0	0	0	0	0	0	0	0	1
125	BULGARIEN	3	0	0	0	0	0	0	0	0	0	0	0	2	0	0	2	1	0	0	0	2
129	FRANKREICH	1	0	0	0	0	0	0	0	0	0	0	0	0	0	0	0	0	0	0	0	0
130	KROATIEN	1	0	0	0	0	0	0	0	0	0	0	0	0	0	0	0	0	0	0	0	1
131	SLOWENIEN	1	0	0	0	0	0	0	0	0	0	0	0	0	0	0	0	0	0	0	0	1
137	ITALIEN	2	0	0	0	0	0	0	0	0	0	0	0	0	0	0	0	0	0	0	0	0
139	LETTLAND	3	0	0	0	0	0	0	0	0	0	0	0	2	0	0	1	1	0	0	0	0
140	MONTENEGRO	1	0	0	0	0	0	0	0	0	0	0	0	0	0	0	0	0	0	0	0	0
142	LITAUEN	2	0	0	0	0	0	0	0	0	0	0	0	0	0	0	0	0	0	0	0	2
144	NORDMAZEDONIEN	10	0	0	0	0	0	0	0	0	0	0	0	4	0	0	2	1	0	0	0	6
146	Moldau, Republik	1	0	0	0	0	0	0	0	0	0	0	0	0	0	0	0	0	0	0	0	0
150	KOSOVO	6	0	0	0	0	0	0	0	0	0	0	0	1	0	0	0	0	0	0	0	2
151	ÖSTERREICH	2	0	0	0	0	0	0	0	0	0	0	0	1	0	0	1	1	0	0	0	0
152	POLEN	23	0	0	0	0	0	0	0	0	0	0	0	6	0	0	5	5	0	1	0	10
154	RUMÄNIEN	25	1	1	0	1	0	0	0	0	0	0	0	8	0	0	6	6	0	0	1	5
155	SLOWAKEI	2	0	0	0	0	0	0	0	0	0	0	0	0	0	0	0	0	0	0	0	1
157	SCHWEDEN	1	0	0	0	0	0	0	0	0	0	0	0	0	0	0	0	0	0	0	0	1
160	RUSSISCHE FÖDERATION	7	0	0	0	0	0	0	0	0	0	0	0	1	0	0	1	0	0	0	0	0
163	TÜRKEI	13	0	0	0	0	0	0	0	0	0	0	0	1	0	0	0	0	0	0	0	1
164	TSCHECHISCHE REPUBLIK	4	0	0	0	0	0	0	0	0	0	0	0	1	0	0	0	0	0	0	0	1
165	UNGARN	1	0	0	0	0	0	0	0	0	0	0	0	0	0	0	0	0	0	0	0	0
166	UKRAINE	67	3	3	0	3	0	0	0	0	0	0	0	25	0	0	23	22	0	0	1	13
169	BELARUS	1	0	0	0	0	0	0	0	0	0	0	0	1	0	0	1	0	0	0	0	0
170	SERBIEN	9	0	0	0	0	1	1	0	0	0	0	0	3	0	0	1	1	3	0	0	1
221	ALGERIEN	11	0	0	0	0	0	0	0	0	0	0	0	5	0	0	4	4	0	0	0	1
224	ERITREA	10	0	0	0	0	1	0	1	1	0	0	0	3	1	0	1	1	1	0	0	1
231	COTE D'IVOIRE (ELFENBEINKÜS	1	0	0	0	0	0	0	0	0	0	0	0	0	0	0	0	0	0	0	0	1
232	NIGERIA	1	0	0	0	0	0	0	0	0	0	0	0	0	0	0	0	0	0	0	0	0
248	LIBYEN	19	0	0	0	0	0	0	0	0	0	0	0	8	0	0	7	7	0	0	1	7
252	MAROKKO	5	0	0	0	0	0	0	0	0	0	0	0	1	0	0	1	1	0	0	0	2
262	KAMERUN	2	0	0	0	0	0	0	0	0	0	0	0	0	0	0	0	0	0	0	0	2
269	SENEGAL	2	0	0	0	0	0	0	0	0	0	0	0	1	0	0	1	1	0	0	0	0
273	SOMALIA	1	0	0	0	0	0	0	0	0	0	0	0	0	0	0	0	0	0	0	0	0
277	SUDAN	1	0	0	0	0	0	0	0	0	0	0	0	1	0	0	1	1	0	0	0	0
285	TUNESIEN	9	0	0	0	0	0	0	0	0	0	0	0	5	0	0	4	4	1	0	0	2
287	ÄGYPTEN	1	0	0	0	0	0	0	0	0	0	0	0	0	0	0	0	0	0	0	0	0
327	BRASILIEN	1	0	0	0	0	0	0	0	0	0	0	0	0	0	0	0	0	0	0	0	0
336	ECUADOR	1	0	0	0	0	0	0	0	0	0	0	0	0	0	0	0	0	0	0	0	0

422	ARMENIEN	3	0	0	0	0	0	0	0	0	0	0	0	1	0	0	1	1	0	0	0	0
423	AFGHANISTAN	50	0	0	0	0	0	0	0	0	0	0	0	4	0	0	3	3	0	0	0	15
425	ASERBAIDSCHAN	3	0	0	0	0	0	0	0	0	0	0	0	0	0	0	0	0	0	0	0	1
430	GEORGIEN	17	6	6	0	6	0	0	0	0	0	0	0	15	0	4	10	10	0	0	0	1
432	VIETNAM	1	0	0	0	0	0	0	0	0	0	0	0	0	0	0	0	0	0	0	0	0
438	IRAK	20	1	1	1	0	0	0	0	0	0	0	0	6	1	0	4	4	1	0	1	4
439	IRAN, ISLAMISCHE REPUBLIK	4	0	0	0	0	0	0	0	0	0	0	0	0	0	0	0	0	0	0	0	1
451	LIBANON	1	0	0	0	0	0	0	0	0	0	0	0	0	0	0	0	0	0	0	0	1
461	PAKISTAN	1	0	0	0	0	0	0	0	0	0	0	0	0	0	0	0	0	0	0	0	0
475	SYRIEN, ARABISCHE REPUBLIK	84	1	1	1	0	0	0	0	0	1	1	1	13	2	0	8	8	2	1	0	20
476	THAILAND	3	0	0	0	0	0	0	0	0	0	0	0	0	0	0	0	0	0	0	0	0
997	STAATENLOS	1	0	0	0	0	0	0	0	0	0	0	0	0	0	0	0	0	0	0	0	1
998	UNGEKLÄRT	12	0	0	0	0	0	0	0	0	0	0	0	2	0	0	2	2	0	0	0	3

Polizeiliche Kriminalstatistik
Art: Straftaten und Staatsangehörigkeit nichtdeutscher TV

Tabelle 62 Blatt 6 Erstellungsdatum: 08.04.2025
Bereich: UNSTRUT-HAINICH-KREIS / T6
Berechnungszeitraum vom 01.01.2024 bis 31.12.2024

Schlüs-selzahl Staat	S t a a t	TV ----	Straftatenschlüssel 510000	511000	511200	511201	511210	511211	511212	511300	515000	515001	515079	516000	516300	517000	517100	517400	517410	517500	517510	517800
1	2	3	4	5	6	7	8	9	10	11	12	13	14	15	16	17	18	19	20	21	22	23
...	.....	456	87	9	4	2	2	1	1	5	31	19	13	1	1	49	2	1	1	2	2	4
121	ALBANIEN	4	0	0	0	0	0	0	0	0	0	0	0	0	0	0	0	0	0	0	0	0
122	BOSNIEN und HERZEGOWINA	1	1	1	1	0	1	0	1	0	0	0	0	0	0	0	0	0	0	0	0	0
125	BULGARIEN	3	2	0	0	0	0	0	0	0	0	0	0	0	0	2	0	0	0	0	0	0
129	FRANKREICH	1	0	0	0	0	0	0	0	0	0	0	0	0	0	0	0	0	0	0	0	0
130	KROATIEN	1	1	0	0	0	0	0	0	0	0	0	0	0	0	1	0	0	0	0	0	0
131	SLOWENIEN	1	0	0	0	0	0	0	0	0	0	0	0	0	0	0	0	0	0	0	0	0
137	ITALIEN	2	0	0	0	0	0	0	0	0	0	0	0	0	0	0	0	0	0	0	0	0
139	LETTLAND	3	0	0	0	0	0	0	0	0	0	0	0	0	0	0	0	0	0	0	0	0
140	MONTENEGRO	1	0	0	0	0	0	0	0	0	0	0	0	0	0	0	0	0	0	0	0	0
142	LITAUEN	2	2	0	0	0	0	0	0	0	1	1	0	0	0	1	0	1	1	0	0	0
144	NORDMAZEDONIEN	10	4	0	0	0	0	0	0	0	0	0	0	0	0	4	0	0	0	0	0	0
146	Moldau, Republik	1	0	0	0	0	0	0	0	0	0	0	0	0	0	0	0	0	0	0	0	0
150	KOSOVO	6	0	0	0	0	0	0	0	0	0	0	0	0	0	0	0	0	0	0	0	0
151	ÖSTERREICH	2	0	0	0	0	0	0	0	0	0	0	0	0	0	0	0	0	0	0	0	0
152	POLEN	23	9	1	0	0	0	0	0	1	6	6	0	0	0	2	0	0	0	0	0	0
154	RUMÄNIEN	25	4	1	0	0	0	0	0	1	1	1	0	0	0	2	0	0	0	0	0	0
155	SLOWAKEI	2	0	0	0	0	0	0	0	0	0	0	0	0	0	0	0	0	0	0	0	0
157	SCHWEDEN	1	1	0	0	0	0	0	0	0	0	0	0	0	0	1	0	0	0	0	0	0
160	RUSSISCHE FÖDERATION	7	0	0	0	0	0	0	0	0	0	0	0	0	0	0	0	0	0	0	0	0
163	TÜRKEI	13	1	1	0	0	0	0	0	1	0	0	0	0	0	0	0	0	0	0	0	0
164	TSCHECHISCHE REPUBLIK	4	1	0	0	0	0	0	0	0	0	0	0	0	0	1	0	0	0	0	0	0
165	UNGARN	1	0	0	0	0	0	0	0	0	0	0	0	0	0	0	0	0	0	0	0	0
166	UKRAINE	67	7	1	1	1	0	0	0	0	3	3	0	0	0	3	1	0	0	0	0	0
169	BELARUS	1	0	0	0	0	0	0	0	0	0	0	0	0	0	0	0	0	0	0	0	0
170	SERBIEN	9	0	0	0	0	0	0	0	0	0	0	0	0	0	0	0	0	0	0	0	0
221	ALGERIEN	11	1	0	0	0	0	0	0	0	1	1	0	0	0	0	0	0	0	0	0	0
224	ERITREA	10	0	0	0	0	0	0	0	0	0	0	0	0	0	0	0	0	0	0	0	0
231	COTE D'IVOIRE (ELFENBEINKÜS	1	1	0	0	0	0	0	0	0	0	0	0	0	0	1	0	0	0	1	1	0
232	NIGERIA	1	0	0	0	0	0	0	0	0	0	0	0	0	0	0	0	0	0	0	0	0
248	LIBYEN	19	7	0	0	0	0	0	0	0	3	3	0	0	0	4	0	0	0	0	0	0
252	MAROKKO	5	2	0	0	0	0	0	0	0	2	0	2	0	0	0	0	0	0	0	0	0
262	KAMERUN	2	1	0	0	0	0	0	0	0	0	0	0	0	0	1	0	0	0	0	0	0
269	SENEGAL	2	0	0	0	0	0	0	0	0	0	0	0	0	0	0	0	0	0	0	0	0
273	SOMALIA	1	0	0	0	0	0	0	0	0	0	0	0	0	0	0	0	0	0	0	0	0
277	SUDAN	1	0	0	0	0	0	0	0	0	0	0	0	0	0	0	0	0	0	0	0	0
285	TUNESIEN	9	2	0	0	0	0	0	0	0	1	1	1	0	0	2	0	0	0	1	1	0
287	ÄGYPTEN	1	0	0	0	0	0	0	0	0	0	0	0	0	0	0	0	0	0	0	0	0
327	BRASILIEN	1	0	0	0	0	0	0	0	0	0	0	0	0	0	0	0	0	0	0	0	0
336	ECUADOR	1	0	0	0	0	0	0	0	0	0	0	0	0	0	0	0	0	0	0	0	0

422	ARMENIEN	3	0	0	0	0	0	0	0	0	0	0	0	0	0	0	0	0	0	0	0	0
423	AFGHANISTAN	50	12	0	0	0	0	0	0	0	2	0	2	0	0	10	0	0	0	0	0	2
425	ASERBAIDSCHAN	3	1	1	0	0	0	0	0	1	0	0	0	0	0	0	0	0	0	0	0	0
430	GEORGIEN	17	1	0	0	0	0	0	0	0	0	0	0	0	0	1	0	0	0	0	0	0
432	VIETNAM	1	0	0	0	0	0	0	0	0	0	0	0	0	0	0	0	0	0	0	0	0
438	IRAK	20	3	1	1	0	1	1	0	0	0	0	0	1	1	3	0	0	0	0	0	1
439	IRAN, ISLAMISCHE REPUBLIK	4	1	1	0	0	0	0	0	1	0	0	0	0	0	0	0	0	0	0	0	0
451	LIBANON	1	1	1	1	1	0	0	0	0	0	0	0	0	0	0	0	0	0	0	0	0
461	PAKISTAN	1	0	0	0	0	0	0	0	0	0	0	0	0	0	0	0	0	0	0	0	0
475	SYRIEN, ARABISCHE REPUBLIK	84	18	0	0	0	0	0	0	0	11	3	8	0	0	7	1	0	0	0	0	1
476	THAILAND	3	0	0	0	0	0	0	0	0	0	0	0	0	0	0	0	0	0	0	0	0
997	STAATENLOS	1	1	0	0	0	0	0	0	0	0	0	0	0	0	1	0	0	0	0	0	0
998	UNGEKLÄRT	12	2	0	0	0	0	0	0	0	0	0	0	0	0	2	0	0	0	0	0	0

Polizeiliche Kriminalstatistik
Art: Straftaten und Staatsangehörigkeit nichtdeutscher TV

Tabelle 62 Blatt 7 Erstellungsdatum: 08.04.2025
Bereich: UNSTRUT-HAINICH-KREIS / T6
Berechnungszeitraum vom 01.01.2024 bis 31.12.2024

Schlüs-selzahl Staat	S t a a t	TV ----	Straftatenschlüssel 518900	520000	522000	530000	530079	531000	540000	540006	540020	540029	543000	543010	550000	552000	552020	600000	610000	610079	620000	621000
1	2	3	4	5	6	7	8	9	10	11	12	13	14	15	16	17	18	19	20	21	22	23
...	.....	456	40	1	1	8	6	2	15	1	13	13	1	1	1	1	1	110	5	5	37	9
121	ALBANIEN	4	0	0	0	0	0	0	0	0	0	0	0	0	0	0	0	2	1	1	0	0
122	BOSNIEN und HERZEGOWINA	1	0	0	0	0	0	0	0	0	0	0	0	0	0	0	0	1	0	0	0	0
125	BULGARIEN	3	2	0	0	0	0	0	0	0	0	0	0	0	0	0	0	1	0	0	0	0
129	FRANKREICH	1	0	0	0	0	0	0	0	0	0	0	0	0	0	0	0	1	0	0	0	0
130	KROATIEN	1	1	0	0	0	0	0	0	0	0	0	0	0	0	0	0	0	0	0	0	0
131	SLOWENIEN	1	0	0	0	0	0	0	1	1	0	0	0	0	0	0	0	0	0	0	0	0
137	ITALIEN	2	0	0	0	0	0	0	0	0	0	0	0	0	0	0	0	2	0	0	0	0
139	LETTLAND	3	0	0	0	0	0	0	0	0	0	0	0	0	0	0	0	2	0	0	1	0
140	MONTENEGRO	1	0	0	0	0	0	0	0	0	0	0	0	0	0	0	0	0	0	0	0	0
142	LITAUEN	2	0	0	0	0	0	0	0	0	0	0	0	0	0	0	0	0	0	0	0	0
144	NORDMAZEDONIEN	10	4	0	0	0	0	0	3	0	3	3	0	0	0	0	0	0	0	0	0	0
146	Moldau, Republik	1	0	0	0	0	0	0	0	0	0	0	0	0	0	0	0	0	0	0	0	0
150	KOSOVO	6	0	1	1	0	0	0	0	0	0	0	0	0	1	1	1	1	0	0	0	0
151	ÖSTERREICH	2	0	0	0	0	0	0	0	0	0	0	0	0	0	0	0	1	0	0	0	0
152	POLEN	23	2	0	0	1	0	1	0	0	0	0	0	0	0	0	0	4	0	0	2	0
154	RUMÄNIEN	25	2	0	0	1	1	0	0	0	0	0	0	0	0	0	0	5	0	0	1	1
155	SLOWAKEI	2	0	0	0	1	1	0	0	0	0	0	0	0	0	0	0	1	0	0	1	0
157	SCHWEDEN	1	1	0	0	0	0	0	0	0	0	0	0	0	0	0	0	0	0	0	0	0
160	RUSSISCHE FÖDERATION	7	0	0	0	0	0	0	0	0	0	0	0	0	0	0	0	2	0	0	1	0
163	TÜRKEI	13	0	0	0	0	0	0	0	0	0	0	0	0	0	0	0	1	0	0	1	0
164	TSCHECHISCHE REPUBLIK	4	1	0	0	0	0	0	0	0	0	0	0	0	0	0	0	2	0	0	0	0
165	UNGARN	1	0	0	0	0	0	0	0	0	0	0	0	0	0	0	0	0	0	0	0	0
166	UKRAINE	67	2	0	0	2	2	0	4	0	4	4	0	0	0	0	0	15	1	1	7	2
169	BELARUS	1	0	0	0	0	0	0	0	0	0	0	0	0	0	0	0	0	0	0	0	0
170	SERBIEN	9	0	0	0	0	0	0	1	0	1	1	0	0	0	0	0	4	1	1	1	0
221	ALGERIEN	11	0	0	0	0	0	0	0	0	0	0	0	0	0	0	0	1	0	0	0	0
224	ERITREA	10	0	0	0	0	0	0	1	0	1	1	0	0	0	0	0	3	0	0	3	1
231	COTE D'IVOIRE (ELFENBEINKÜS	1	0	0	0	0	0	0	0	0	0	0	0	0	0	0	0	0	0	0	0	0
232	NIGERIA	1	0	0	0	0	0	0	0	0	0	0	0	0	0	0	0	1	0	0	0	0
248	LIBYEN	19	4	0	0	0	0	0	0	0	0	0	0	0	0	0	0	4	0	0	3	1
252	MAROKKO	5	0	0	0	0	0	0	0	0	0	0	0	0	0	0	0	2	2	2	0	0
262	KAMERUN	2	1	0	0	0	0	0	1	0	0	0	1	1	0	0	0	0	0	0	0	0
269	SENEGAL	2	0	0	0	0	0	0	0	0	0	0	0	0	0	0	0	0	0	0	0	0
273	SOMALIA	1	0	0	0	0	0	0	0	0	0	0	0	0	0	0	0	1	0	0	0	0
277	SUDAN	1	0	0	0	0	0	0	0	0	0	0	0	0	0	0	0	0	0	0	0	0
285	TUNESIEN	9	1	0	0	0	0	0	0	0	0	0	0	0	0	0	0	3	0	0	2	0
287	ÄGYPTEN	1	0	0	0	0	0	0	0	0	0	0	0	0	0	0	0	0	0	0	0	0
327	BRASILIEN	1	0	0	0	0	0	0	0	0	0	0	0	0	0	0	0	0	0	0	0	0
336	ECUADOR	1	0	0	0	0	0	0	0	0	0	0	0	0	0	0	0	0	0	0	0	0

422	ARMENIEN	3	0	0	0	0	0	0	0	0	0	0	0	0	0	0	0	1	0	0	1	0
423	AFGHANISTAN	50	8	0	0	0	0	0	3	0	3	3	0	0	0	0	0	14	0	0	5	1
425	ASERBAIDSCHAN	3	0	0	0	0	0	0	0	0	0	0	0	0	0	0	0	1	0	0	0	0
430	GEORGIEN	17	1	0	0	0	0	0	0	0	0	0	0	0	0	0	0	0	0	0	0	0
432	VIETNAM	1	0	0	0	0	0	0	0	0	0	0	0	0	0	0	0	1	0	0	0	0
438	IRAK	20	2	0	0	1	1	0	0	0	0	0	0	0	0	0	0	8	0	0	2	1
439	IRAN, ISLAMISCHE REPUBLIK	4	0	0	0	0	0	0	0	0	0	0	0	0	0	0	0	3	0	0	1	0
451	LIBANON	1	0	0	0	0	0	0	0	0	0	0	0	0	0	0	0	0	0	0	0	0
461	PAKISTAN	1	0	0	0	0	0	0	0	0	0	0	0	0	0	0	0	0	0	0	0	0
475	SYRIEN, ARABISCHE REPUBLIK	84	5	0	0	2	1	1	0	0	0	0	0	0	0	0	0	16	0	0	3	1
476	THAILAND	3	0	0	0	0	0	0	0	0	0	0	0	0	0	0	0	1	0	0	0	0
997	STAATENLOS	1	1	0	0	0	0	0	0	0	0	0	0	0	0	0	0	0	0	0	0	0
998	UNGEKLÄRT	12	2	0	0	0	0	0	1	0	1	1	0	0	0	0	0	5	0	0	2	1

Polizeiliche Kriminalstatistik
Art: Straftaten und Staatsangehörigkeit nichtdeutscher TV

Tabelle 62 Blatt 8 Erstellungsdatum: 08.04.2025
Bereich: UNSTRUT-HAINICH-KREIS / T6
Berechnungszeitraum vom 01.01.2024 bis 31.12.2024

Schlüs-selzahl Staat	S t a a t	TV ----	Straftatenschlüssel 621100	621110	621120	622000	622100	624000	624010	624079	624200	624279	630000	632000	632079	633000	640000	640010	641000	641050	650000	652000
1	2	3	4	5	6	7	8	9	10	11	12	13	14	15	16	17	18	19	20	21	22	23
...	.....	456	9	8	4	29	29	3	1	1	1	1	12	6	6	6	2	1	1	1	1	1
121	ALBANIEN	4	0	0	0	0	0	0	0	0	0	0	0	0	0	0	0	0	0	0	0	0
122	BOSNIEN und HERZEGOWINA	1	0	0	0	0	0	0	0	0	0	0	1	0	0	1	0	0	0	0	0	0
125	BULGARIEN	3	0	0	0	0	0	0	0	0	0	0	0	0	0	0	1	1	0	0	0	0
129	FRANKREICH	1	0	0	0	0	0	0	0	0	0	0	0	0	0	0	0	0	0	0	0	0
130	KROATIEN	1	0	0	0	0	0	0	0	0	0	0	0	0	0	0	0	0	0	0	0	0
131	SLOWENIEN	1	0	0	0	0	0	0	0	0	0	0	0	0	0	0	0	0	0	0	0	0
137	ITALIEN	2	0	0	0	0	0	0	0	0	0	0	1	1	1	0	0	0	0	0	0	0
139	LETTLAND	3	0	0	0	1	1	0	0	0	0	0	0	0	0	0	0	0	0	0	0	0
140	MONTENEGRO	1	0	0	0	0	0	0	0	0	0	0	0	0	0	0	0	0	0	0	0	0
142	LITAUEN	2	0	0	0	0	0	0	0	0	0	0	0	0	0	0	0	0	0	0	0	0
144	NORDMAZEDONIEN	10	0	0	0	0	0	0	0	0	0	0	0	0	0	0	0	0	0	0	0	0
146	Moldau, Republik	1	0	0	0	0	0	0	0	0	0	0	0	0	0	0	0	0	0	0	0	0
150	KOSOVO	6	0	0	0	0	0	0	0	0	0	0	0	0	0	0	0	0	0	0	1	1
151	ÖSTERREICH	2	0	0	0	0	0	0	0	0	0	0	0	0	0	0	0	0	0	0	0	0
152	POLEN	23	0	0	0	2	2	0	0	0	0	0	1	1	1	0	0	0	0	0	0	0
154	RUMÄNIEN	25	1	1	0	0	0	0	0	0	0	0	1	0	0	1	0	0	0	0	0	0
155	SLOWAKEI	2	0	0	0	1	1	0	0	0	0	0	0	0	0	0	0	0	0	0	0	0
157	SCHWEDEN	1	0	0	0	0	0	0	0	0	0	0	0	0	0	0	0	0	0	0	0	0
160	RUSSISCHE FÖDERATION	7	0	0	0	1	1	0	0	0	0	0	0	0	0	0	0	0	0	0	0	0
163	TÜRKEI	13	0	0	0	1	1	0	0	0	0	0	0	0	0	0	0	0	0	0	0	0
164	TSCHECHISCHE REPUBLIK	4	0	0	0	0	0	0	0	0	0	0	0	0	0	0	0	0	0	0	0	0
165	UNGARN	1	0	0	0	0	0	0	0	0	0	0	0	0	0	0	0	0	0	0	0	0
166	UKRAINE	67	2	2	1	6	6	1	1	0	0	0	1	1	1	0	0	0	0	0	0	0
169	BELARUS	1	0	0	0	0	0	0	0	0	0	0	0	0	0	0	0	0	0	0	0	0
170	SERBIEN	9	0	0	0	1	1	0	0	0	0	0	0	0	0	0	0	0	0	0	0	0
221	ALGERIEN	11	0	0	0	0	0	0	0	0	0	0	1	1	1	0	0	0	0	0	0	0
224	ERITREA	10	1	0	1	2	2	0	0	0	0	0	0	0	0	0	0	0	0	0	0	0
231	COTE D'IVOIRE (ELFENBEINKÜS	1	0	0	0	0	0	0	0	0	0	0	0	0	0	0	0	0	0	0	0	0
232	NIGERIA	1	0	0	0	0	0	0	0	0	0	0	1	0	0	1	0	0	0	0	0	0
248	LIBYEN	19	1	1	1	3	3	0	0	0	0	0	0	0	0	0	0	0	0	0	0	0
252	MAROKKO	5	0	0	0	0	0	0	0	0	0	0	0	0	0	0	0	0	0	0	0	0
262	KAMERUN	2	0	0	0	0	0	0	0	0	0	0	0	0	0	0	0	0	0	0	0	0
269	SENEGAL	2	0	0	0	0	0	0	0	0	0	0	0	0	0	0	0	0	0	0	0	0
273	SOMALIA	1	0	0	0	0	0	0	0	0	0	0	0	0	0	0	0	0	0	0	0	0
277	SUDAN	1	0	0	0	0	0	0	0	0	0	0	0	0	0	0	0	0	0	0	0	0
285	TUNESIEN	9	0	0	0	2	2	0	0	0	0	0	0	0	0	0	0	0	0	0	0	0
287	ÄGYPTEN	1	0	0	0	0	0	0	0	0	0	0	0	0	0	0	0	0	0	0	0	0
327	BRASILIEN	1	0	0	0	0	0	0	0	0	0	0	0	0	0	0	0	0	0	0	0	0
336	ECUADOR	1	0	0	0	0	0	0	0	0	0	0	0	0	0	0	0	0	0	0	0	0

422	ARMENIEN	3	0	0	0	0	0	1	0	0	1	1	0	0	0	0	0	0	0	0	0	0
423	AFGHANISTAN	50	1	1	0	4	4	0	0	0	0	0	0	0	0	0	0	0	0	0	0	0
425	ASERBAIDSCHAN	3	0	0	0	0	0	0	0	0	0	0	0	0	0	0	0	0	0	0	0	0
430	GEORGIEN	17	0	0	0	0	0	0	0	0	0	0	0	0	0	0	0	0	0	0	0	0
432	VIETNAM	1	0	0	0	0	0	0	0	0	0	0	1	0	0	1	0	0	0	0	0	0
438	IRAK	20	1	1	1	2	2	0	0	0	0	0	1	0	0	1	0	0	0	0	0	0
439	IRAN, ISLAMISCHE REPUBLIK	4	0	0	0	1	1	0	0	0	0	0	0	0	0	0	0	0	0	0	0	0
451	LIBANON	1	0	0	0	0	0	0	0	0	0	0	0	0	0	0	0	0	0	0	0	0
461	PAKISTAN	1	0	0	0	0	0	0	0	0	0	0	0	0	0	0	0	0	0	0	0	0
475	SYRIEN, ARABISCHE REPUBLIK	84	1	1	0	1	1	1	0	1	0	0	2	2	2	0	1	0	1	1	0	0
476	THAILAND	3	0	0	0	0	0	0	0	0	0	0	1	0	0	1	0	0	0	0	0	0
997	STAATENLOS	1	0	0	0	0	0	0	0	0	0	0	0	0	0	0	0	0	0	0	0	0
998	UNGEKLÄRT	12	1	1	0	1	1	0	0	0	0	0	0	0	0	0	0	0	0	0	0	0

Polizeiliche Kriminalstatistik
Art: Straftaten und Staatsangehörigkeit nichtdeutscher TV

Tabelle 62 Blatt 9 Erstellungsdatum: 08.04.2025
Bereich: UNSTRUT-HAINICH-KREIS / T6
Berechnungszeitraum vom 01.01.2024 bis 31.12.2024

Schlüs-selzahl Staat	S t a a t	TV ----	Straftatenschlüssel 652200	660000	662000	662001	670000	670007	670017	672000	673000	673010	673100	673110	673130	674000	674010	674011	674019	674020	674029	674100
1	2	3	4	5	6	7	8	9	10	11	12	13	14	15	16	17	18	19	20	21	22	23
...	.....	456	1	3	3	3	69	1	1	1	27	22	5	4	1	47	32	2	31	1	1	13
121	ALBANIEN	4	0	0	0	0	1	0	0	0	0	0	0	0	0	1	0	0	0	0	0	1
122	BOSNIEN und HERZEGOWINA	1	0	0	0	0	0	0	0	0	0	0	0	0	0	0	0	0	0	0	0	0
125	BULGARIEN	3	0	0	0	0	1	0	0	0	0	0	0	0	0	1	1	0	1	0	0	1
129	FRANKREICH	1	0	0	0	0	1	0	0	0	1	0	1	1	0	1	1	0	1	0	0	0
130	KROATIEN	1	0	0	0	0	0	0	0	0	0	0	0	0	0	0	0	0	0	0	0	0
131	SLOWENIEN	1	0	0	0	0	0	0	0	0	0	0	0	0	0	0	0	0	0	0	0	0
137	ITALIEN	2	0	0	0	0	1	0	1	0	0	0	0	0	0	0	0	0	0	0	0	0
139	LETTLAND	3	0	0	0	0	2	0	0	0	2	2	0	0	0	1	0	0	0	0	0	0
140	MONTENEGRO	1	0	0	0	0	0	0	0	0	0	0	0	0	0	0	0	0	0	0	0	0
142	LITAUEN	2	0	0	0	0	0	0	0	0	0	0	0	0	0	0	0	0	0	0	0	0
144	NORDMAZEDONIEN	10	0	0	0	0	0	0	0	0	0	0	0	0	0	0	0	0	0	0	0	0
146	Moldau, Republik	1	0	0	0	0	0	0	0	0	0	0	0	0	0	0	0	0	0	0	0	0
150	KOSOVO	6	1	0	0	0	0	0	0	0	0	0	0	0	0	0	0	0	0	0	0	0
151	ÖSTERREICH	2	0	0	0	0	1	0	0	0	0	0	0	0	0	1	1	0	1	0	0	0
152	POLEN	23	0	0	0	0	2	0	0	0	1	1	0	0	0	1	1	0	1	0	0	0
154	RUMÄNIEN	25	0	0	0	0	3	0	0	0	0	0	0	0	0	3	1	0	1	0	0	2
155	SLOWAKEI	2	0	0	0	0	1	0	0	0	0	0	0	0	0	1	0	0	0	0	0	1
157	SCHWEDEN	1	0	0	0	0	0	0	0	0	0	0	0	0	0	0	0	0	0	0	0	0
160	RUSSISCHE FÖDERATION	7	0	0	0	0	1	0	0	0	0	0	0	0	0	1	1	0	1	0	0	0
163	TÜRKEI	13	0	0	0	0	0	0	0	0	0	0	0	0	0	0	0	0	0	0	0	0
164	TSCHECHISCHE REPUBLIK	4	0	0	0	0	2	0	0	0	1	1	0	0	0	1	1	0	1	0	0	0
165	UNGARN	1	0	0	0	0	0	0	0	0	0	0	0	0	0	0	0	0	0	0	0	0
166	UKRAINE	67	0	3	3	3	6	0	0	1	1	1	0	0	0	6	4	0	4	0	0	2
169	BELARUS	1	0	0	0	0	0	0	0	0	0	0	0	0	0	0	0	0	0	0	0	0
170	SERBIEN	9	0	0	0	0	3	0	0	0	2	2	0	0	0	1	1	1	0	0	0	0
221	ALGERIEN	11	0	0	0	0	0	0	0	0	0	0	0	0	0	0	0	0	0	0	0	0
224	ERITREA	10	0	0	0	0	2	0	0	0	1	1	0	0	0	1	1	0	1	0	0	0
231	COTE D'IVOIRE (ELFENBEINKÜS	1	0	0	0	0	0	0	0	0	0	0	0	0	0	0	0	0	0	0	0	0
232	NIGERIA	1	0	0	0	0	0	0	0	0	0	0	0	0	0	0	0	0	0	0	0	0
248	LIBYEN	19	0	0	0	0	2	0	0	0	0	0	0	0	0	2	2	0	2	0	0	0
252	MAROKKO	5	0	0	0	0	0	0	0	0	0	0	0	0	0	0	0	0	0	0	0	0
262	KAMERUN	2	0	0	0	0	0	0	0	0	0	0	0	0	0	0	0	0	0	0	0	0
269	SENEGAL	2	0	0	0	0	0	0	0	0	0	0	0	0	0	0	0	0	0	0	0	0
273	SOMALIA	1	0	0	0	0	1	0	0	0	0	0	0	0	0	1	1	0	1	0	0	0
277	SUDAN	1	0	0	0	0	0	0	0	0	0	0	0	0	0	0	0	0	0	0	0	0
285	TUNESIEN	9	0	0	0	0	2	0	0	0	0	0	0	0	0	2	2	0	2	0	0	0
287	ÄGYPTEN	1	0	0	0	0	0	0	0	0	0	0	0	0	0	0	0	0	0	0	0	0
327	BRASILIEN	1	0	0	0	0	0	0	0	0	0	0	0	0	0	0	0	0	0	0	0	0
336	ECUADOR	1	0	0	0	0	0	0	0	0	0	0	0	0	0	0	0	0	0	0	0	0

422	ARMENIEN	3	0	0	0	0	1	0	0	0	0	0	0	0	0	1	1	0	1	0	0	0
423	AFGHANISTAN	50	0	0	0	0	10	0	0	0	8	5	3	2	1	3	2	0	2	1	1	0
425	ASERBAIDSCHAN	3	0	0	0	0	1	0	0	0	1	1	0	0	0	0	0	0	0	0	0	0
430	GEORGIEN	17	0	0	0	0	0	0	0	0	0	0	0	0	0	0	0	0	0	0	0	0
432	VIETNAM	1	0	0	0	0	0	0	0	0	0	0	0	0	0	0	0	0	0	0	0	0
438	IRAK	20	0	0	0	0	6	0	0	0	3	2	1	1	0	5	4	1	4	0	0	1
439	IRAN, ISLAMISCHE REPUBLIK	4	0	0	0	0	3	0	0	0	2	2	0	0	0	1	1	0	1	0	0	0
451	LIBANON	1	0	0	0	0	0	0	0	0	0	0	0	0	0	0	0	0	0	0	0	0
461	PAKISTAN	1	0	0	0	0	0	0	0	0	0	0	0	0	0	0	0	0	0	0	0	0
475	SYRIEN, ARABISCHE REPUBLIK	84	0	0	0	0	12	1	0	0	2	2	0	0	0	9	5	0	5	0	0	4
476	THAILAND	3	0	0	0	0	0	0	0	0	0	0	0	0	0	0	0	0	0	0	0	0
997	STAATENLOS	1	0	0	0	0	0	0	0	0	0	0	0	0	0	0	0	0	0	0	0	0
998	UNGEKLÄRT	12	0	0	0	0	4	0	0	0	2	2	0	0	0	3	1	0	1	0	0	1

Polizeiliche Kriminalstatistik
Art: Straftaten und Staatsangehörigkeit nichtdeutscher TV

Tabelle 62 Blatt 10 Erstellungsdatum: 08.04.2025
Bereich: UNSTRUT-HAINICH-KREIS / T6
Berechnungszeitraum vom 01.01.2024 bis 31.12.2024

Schlüs-selzahl Staat	S t a a t	TV ----	Straftatenschlüssel 674119	674300	674310	674319	674500	674519	700000	710000	715000	715040	716000	716400	716430	716431	720000	720011	725000	725300	725310	725311
1	2	3	4	5	6	7	8	9	10	11	12	13	14	15	16	17	18	19	20	21	22	23
...	.....	456	13	1	1	1	1	1	49	5	4	4	1	1	1	1	18	7	10	1	1	1
121	ALBANIEN	4	1	0	0	0	0	0	0	0	0	0	0	0	0	0	0	0	0	0	0	0
122	BOSNIEN und HERZEGOWINA	1	0	0	0	0	0	0	0	0	0	0	0	0	0	0	0	0	0	0	0	0
125	BULGARIEN	3	1	0	0	0	0	0	0	0	0	0	0	0	0	0	0	0	0	0	0	0
129	FRANKREICH	1	0	0	0	0	0	0	0	0	0	0	0	0	0	0	0	0	0	0	0	0
130	KROATIEN	1	0	0	0	0	0	0	0	0	0	0	0	0	0	0	0	0	0	0	0	0
131	SLOWENIEN	1	0	0	0	0	0	0	0	0	0	0	0	0	0	0	0	0	0	0	0	0
137	ITALIEN	2	0	0	0	0	0	0	0	0	0	0	0	0	0	0	0	0	0	0	0	0
139	LETTLAND	3	0	1	1	1	0	0	0	0	0	0	0	0	0	0	0	0	0	0	0	0
140	MONTENEGRO	1	0	0	0	0	0	0	1	0	0	0	0	0	0	0	0	0	0	0	0	0
142	LITAUEN	2	0	0	0	0	0	0	0	0	0	0	0	0	0	0	0	0	0	0	0	0
144	NORDMAZEDONIEN	10	0	0	0	0	0	0	0	0	0	0	0	0	0	0	0	0	0	0	0	0
146	Moldau, Republik	1	0	0	0	0	0	0	0	0	0	0	0	0	0	0	0	0	0	0	0	0
150	KOSOVO	6	0	0	0	0	0	0	2	1	1	1	0	0	0	0	1	1	0	0	0	0
151	ÖSTERREICH	2	0	0	0	0	0	0	0	0	0	0	0	0	0	0	0	0	0	0	0	0
152	POLEN	23	0	0	0	0	0	0	4	0	0	0	0	0	0	0	1	0	0	0	0	0
154	RUMÄNIEN	25	2	0	0	0	0	0	0	0	0	0	0	0	0	0	0	0	0	0	0	0
155	SLOWAKEI	2	1	0	0	0	0	0	1	0	0	0	0	0	0	0	1	1	0	0	0	0
157	SCHWEDEN	1	0	0	0	0	0	0	0	0	0	0	0	0	0	0	0	0	0	0	0	0
160	RUSSISCHE FÖDERATION	7	0	0	0	0	0	0	0	0	0	0	0	0	0	0	0	0	0	0	0	0
163	TÜRKEI	13	0	0	0	0	0	0	3	0	0	0	0	0	0	0	1	0	1	0	0	0
164	TSCHECHISCHE REPUBLIK	4	0	0	0	0	0	0	0	0	0	0	0	0	0	0	0	0	0	0	0	0
165	UNGARN	1	0	0	0	0	0	0	0	0	0	0	0	0	0	0	0	0	0	0	0	0
166	UKRAINE	67	2	0	0	0	0	0	6	0	0	0	0	0	0	0	2	0	2	0	0	0
169	BELARUS	1	0	0	0	0	0	0	0	0	0	0	0	0	0	0	0	0	0	0	0	0
170	SERBIEN	9	0	0	0	0	0	0	1	0	0	0	0	0	0	0	0	0	0	0	0	0
221	ALGERIEN	11	0	0	0	0	0	0	2	1	0	0	1	1	1	1	1	0	1	0	0	0
224	ERITREA	10	0	0	0	0	0	0	1	0	0	0	0	0	0	0	1	1	0	0	0	0
231	COTE D'IVOIRE (ELFENBEINKÜS	1	0	0	0	0	0	0	0	0	0	0	0	0	0	0	0	0	0	0	0	0
232	NIGERIA	1	0	0	0	0	0	0	0	0	0	0	0	0	0	0	0	0	0	0	0	0
248	LIBYEN	19	0	0	0	0	0	0	3	0	0	0	0	0	0	0	0	0	0	0	0	0
252	MAROKKO	5	0	0	0	0	0	0	1	0	0	0	0	0	0	0	0	0	0	0	0	0
262	KAMERUN	2	0	0	0	0	0	0	0	0	0	0	0	0	0	0	0	0	0	0	0	0
269	SENEGAL	2	0	0	0	0	0	0	0	0	0	0	0	0	0	0	0	0	0	0	0	0
273	SOMALIA	1	0	0	0	0	0	0	0	0	0	0	0	0	0	0	0	0	0	0	0	0
277	SUDAN	1	0	0	0	0	0	0	0	0	0	0	0	0	0	0	0	0	0	0	0	0
285	TUNESIEN	9	0	0	0	0	0	0	1	0	0	0	0	0	0	0	0	0	0	0	0	0
287	ÄGYPTEN	1	0	0	0	0	0	0	0	0	0	0	0	0	0	0	0	0	0	0	0	0
327	BRASILIEN	1	0	0	0	0	0	0	0	0	0	0	0	0	0	0	0	0	0	0	0	0
336	ECUADOR	1	0	0	0	0	0	0	1	0	0	0	0	0	0	0	1	0	1	1	1	1

422	ARMENIEN	3	0	0	0	0	0	0	1	0	0	0	0	0	0	0	1	0	1	0	0	0
423	AFGHANISTAN	50	0	0	0	0	0	0	3	1	1	1	0	0	0	0	1	1	0	0	0	0
425	ASERBAIDSCHAN	3	0	0	0	0	0	0	1	0	0	0	0	0	0	0	1	0	1	0	0	0
430	GEORGIEN	17	0	0	0	0	0	0	2	0	0	0	0	0	0	0	1	1	0	0	0	0
432	VIETNAM	1	0	0	0	0	0	0	0	0	0	0	0	0	0	0	0	0	0	0	0	0
438	IRAK	20	1	0	0	0	0	0	4	0	0	0	0	0	0	0	2	1	1	0	0	0
439	IRAN, ISLAMISCHE REPUBLIK	4	0	0	0	0	0	0	0	0	0	0	0	0	0	0	0	0	0	0	0	0
451	LIBANON	1	0	0	0	0	0	0	0	0	0	0	0	0	0	0	0	0	0	0	0	0
461	PAKISTAN	1	0	0	0	0	0	0	1	0	0	0	0	0	0	0	0	0	0	0	0	0
475	SYRIEN, ARABISCHE REPUBLIK	84	4	0	0	0	0	0	7	2	2	2	0	0	0	0	1	1	0	0	0	0
476	THAILAND	3	0	0	0	0	0	0	2	0	0	0	0	0	0	0	2	0	2	0	0	0
997	STAATENLOS	1	0	0	0	0	0	0	0	0	0	0	0	0	0	0	0	0	0	0	0	0
998	UNGEKLÄRT	12	1	0	0	0	1	1	1	0	0	0	0	0	0	0	0	0	0	0	0	0

Polizeiliche Kriminalstatistik
Art: Straftaten und Staatsangehörigkeit nichtdeutscher TV

Tabelle 62 Blatt 11 Erstellungsdatum: 08.04.2025
Bereich: UNSTRUT-HAINICH-KREIS / T6
Berechnungszeitraum vom 01.01.2024 bis 31.12.2024

Schlüs-selzahl Staat	S t a a t	TV ----	Straftatenschlüssel 725700	725710	725711	725712	725900	726000	726300	730000	731000	731200	731202	731600	731601	731700	731702	731703	731800	732000	732700	732710
1	2	3	4	5	6	7	8	9	10	11	12	13	14	15	16	17	18	19	20	21	22	23
...	.....	456	5	5	1	4	4	1	1	31	24	6	6	2	2	5	4	1	12	2	1	1
121	ALBANIEN	4	0	0	0	0	0	0	0	0	0	0	0	0	0	0	0	0	0	0	0	0
122	BOSNIEN und HERZEGOWINA	1	0	0	0	0	0	0	0	0	0	0	0	0	0	0	0	0	0	0	0	0
125	BULGARIEN	3	0	0	0	0	0	0	0	0	0	0	0	0	0	0	0	0	0	0	0	0
129	FRANKREICH	1	0	0	0	0	0	0	0	0	0	0	0	0	0	0	0	0	0	0	0	0
130	KROATIEN	1	0	0	0	0	0	0	0	0	0	0	0	0	0	0	0	0	0	0	0	0
131	SLOWENIEN	1	0	0	0	0	0	0	0	0	0	0	0	0	0	0	0	0	0	0	0	0
137	ITALIEN	2	0	0	0	0	0	0	0	0	0	0	0	0	0	0	0	0	0	0	0	0
139	LETTLAND	3	0	0	0	0	0	0	0	0	0	0	0	0	0	0	0	0	0	0	0	0
140	MONTENEGRO	1	0	0	0	0	0	0	0	1	1	0	0	0	0	0	0	0	1	0	0	0
142	LITAUEN	2	0	0	0	0	0	0	0	0	0	0	0	0	0	0	0	0	0	0	0	0
144	NORDMAZEDONIEN	10	0	0	0	0	0	0	0	0	0	0	0	0	0	0	0	0	0	0	0	0
146	Moldau, Republik	1	0	0	0	0	0	0	0	0	0	0	0	0	0	0	0	0	0	0	0	0
150	KOSOVO	6	0	0	0	0	0	0	0	0	0	0	0	0	0	0	0	0	0	0	0	0
151	ÖSTERREICH	2	0	0	0	0	0	0	0	0	0	0	0	0	0	0	0	0	0	0	0	0
152	POLEN	23	0	0	0	0	0	1	1	3	2	0	0	0	0	1	1	0	1	0	0	0
154	RUMÄNIEN	25	0	0	0	0	0	0	0	0	0	0	0	0	0	0	0	0	0	0	0	0
155	SLOWAKEI	2	0	0	0	0	0	0	0	1	1	0	0	1	1	0	0	0	0	0	0	0
157	SCHWEDEN	1	0	0	0	0	0	0	0	0	0	0	0	0	0	0	0	0	0	0	0	0
160	RUSSISCHE FÖDERATION	7	0	0	0	0	0	0	0	0	0	0	0	0	0	0	0	0	0	0	0	0
163	TÜRKEI	13	1	1	0	1	0	0	0	2	1	1	1	0	0	0	0	0	0	0	0	0
164	TSCHECHISCHE REPUBLIK	4	0	0	0	0	0	0	0	0	0	0	0	0	0	0	0	0	0	0	0	0
165	UNGARN	1	0	0	0	0	0	0	0	0	0	0	0	0	0	0	0	0	0	0	0	0
166	UKRAINE	67	2	2	0	2	0	0	0	5	5	0	0	1	1	2	1	1	2	0	0	0
169	BELARUS	1	0	0	0	0	0	0	0	0	0	0	0	0	0	0	0	0	0	0	0	0
170	SERBIEN	9	0	0	0	0	0	0	0	1	1	0	0	0	0	1	1	0	0	0	0	0
221	ALGERIEN	11	1	1	0	1	0	0	0	1	0	0	0	0	0	0	0	0	0	1	1	1
224	ERITREA	10	0	0	0	0	0	0	0	0	0	0	0	0	0	0	0	0	0	0	0	0
231	COTE D'IVOIRE (ELFENBEINKÜS	1	0	0	0	0	0	0	0	0	0	0	0	0	0	0	0	0	0	0	0	0
232	NIGERIA	1	0	0	0	0	0	0	0	0	0	0	0	0	0	0	0	0	0	0	0	0
248	LIBYEN	19	0	0	0	0	0	0	0	3	3	1	1	0	0	0	0	0	2	0	0	0
252	MAROKKO	5	0	0	0	0	0	0	0	1	1	1	1	0	0	0	0	0	0	0	0	0
262	KAMERUN	2	0	0	0	0	0	0	0	0	0	0	0	0	0	0	0	0	0	0	0	0
269	SENEGAL	2	0	0	0	0	0	0	0	0	0	0	0	0	0	0	0	0	0	0	0	0
273	SOMALIA	1	0	0	0	0	0	0	0	0	0	0	0	0	0	0	0	0	0	0	0	0
277	SUDAN	1	0	0	0	0	0	0	0	0	0	0	0	0	0	0	0	0	0	0	0	0
285	TUNESIEN	9	0	0	0	0	0	0	0	1	1	1	1	0	0	0	0	0	0	0	0	0
287	ÄGYPTEN	1	0	0	0	0	0	0	0	0	0	0	0	0	0	0	0	0	0	0	0	0
327	BRASILIEN	1	0	0	0	0	0	0	0	0	0	0	0	0	0	0	0	0	0	0	0	0
336	ECUADOR	1	0	0	0	0	0	0	0	0	0	0	0	0	0	0	0	0	0	0	0	0

422	ARMENIEN	3	0	0	0	0	1	0	0	0	0	0	0	0	0	0	0	0	0	0	0	0
423	AFGHANISTAN	50	0	0	0	0	0	0	0	1	1	0	0	0	0	0	0	0	1	0	0	0
425	ASERBAIDSCHAN	3	0	0	0	0	1	0	0	0	0	0	0	0	0	0	0	0	0	0	0	0
430	GEORGIEN	17	0	0	0	0	0	0	0	1	1	1	1	0	0	0	0	0	0	0	0	0
432	VIETNAM	1	0	0	0	0	0	0	0	0	0	0	0	0	0	0	0	0	0	0	0	0
438	IRAK	20	1	1	1	0	0	0	0	3	2	0	0	0	0	1	1	0	2	0	0	0
439	IRAN, ISLAMISCHE REPUBLIK	4	0	0	0	0	0	0	0	0	0	0	0	0	0	0	0	0	0	0	0	0
451	LIBANON	1	0	0	0	0	0	0	0	0	0	0	0	0	0	0	0	0	0	0	0	0
461	PAKISTAN	1	0	0	0	0	0	0	0	1	0	0	0	0	0	0	0	0	0	0	0	0
475	SYRIEN, ARABISCHE REPUBLIK	84	0	0	0	0	0	0	0	5	4	1	1	0	0	0	0	0	3	0	0	0
476	THAILAND	3	0	0	0	0	2	0	0	0	0	0	0	0	0	0	0	0	0	0	0	0
997	STAATENLOS	1	0	0	0	0	0	0	0	0	0	0	0	0	0	0	0	0	0	0	0	0
998	UNGEKLÄRT	12	0	0	0	0	0	0	0	1	0	0	0	0	0	0	0	0	0	1	0	0

Polizeiliche Kriminalstatistik
Art: Straftaten und Staatsangehörigkeit nichtdeutscher TV

Tabelle 62 Blatt 12 Erstellungsdatum: 08.04.2025
Bereich: UNSTRUT-HAINICH-KREIS / T6
Berechnungszeitraum vom 01.01.2024 bis 31.12.2024

Schlüs-selzahl Staat	S t a a t	TV ----	Straftatenschlüssel 732711	732800	732810	733000	733100	734000	734100	734500	734510	734800	734820	734828	890000	891000	892000	892500	893000	893100	897000	897100
1	2	3	4	5	6	7	8	9	10	11	12	13	14	15	16	17	18	19	20	21	22	23
...	.....	456	1	1	1	1	1	4	1	2	2	1	1	1	450	31	74	4	5	2	5	4
121	ALBANIEN	4	0	0	0	0	0	0	0	0	0	0	0	0	4	0	1	0	0	0	0	0
122	BOSNIEN und HERZEGOWINA	1	0	0	0	0	0	0	0	0	0	0	0	0	1	0	0	0	0	0	1	1
125	BULGARIEN	3	0	0	0	0	0	0	0	0	0	0	0	0	3	0	0	0	0	0	0	0
129	FRANKREICH	1	0	0	0	0	0	0	0	0	0	0	0	0	1	0	0	0	0	0	0	0
130	KROATIEN	1	0	0	0	0	0	0	0	0	0	0	0	0	1	0	0	0	0	0	0	0
131	SLOWENIEN	1	0	0	0	0	0	0	0	0	0	0	0	0	1	0	0	0	0	0	0	0
137	ITALIEN	2	0	0	0	0	0	0	0	0	0	0	0	0	2	0	0	0	0	0	0	0
139	LETTLAND	3	0	0	0	0	0	0	0	0	0	0	0	0	3	0	0	0	0	0	0	0
140	MONTENEGRO	1	0	0	0	0	0	0	0	0	0	0	0	0	1	1	0	0	0	0	0	0
142	LITAUEN	2	0	0	0	0	0	0	0	0	0	0	0	0	2	0	0	0	0	0	0	0
144	NORDMAZEDONIEN	10	0	0	0	0	0	0	0	0	0	0	0	0	10	0	0	0	0	0	0	0
146	Moldau, Republik	1	0	0	0	0	0	0	0	0	0	0	0	0	1	0	0	0	0	0	0	0
150	KOSOVO	6	0	0	0	0	0	0	0	0	0	0	0	0	6	0	0	0	0	0	0	0
151	ÖSTERREICH	2	0	0	0	0	0	0	0	0	0	0	0	0	2	0	0	0	0	0	0	0
152	POLEN	23	0	0	0	0	0	1	1	0	0	0	0	0	23	3	0	0	0	0	0	0
154	RUMÄNIEN	25	0	0	0	0	0	0	0	0	0	0	0	0	25	0	3	3	1	0	0	0
155	SLOWAKEI	2	0	0	0	0	0	0	0	0	0	0	0	0	2	1	0	0	0	0	0	0
157	SCHWEDEN	1	0	0	0	0	0	0	0	0	0	0	0	0	1	0	0	0	0	0	0	0
160	RUSSISCHE FÖDERATION	7	0	0	0	0	0	0	0	0	0	0	0	0	7	0	0	0	0	0	0	0
163	TÜRKEI	13	0	0	0	0	0	1	0	1	1	0	0	0	12	2	4	0	0	0	0	0
164	TSCHECHISCHE REPUBLIK	4	0	0	0	0	0	0	0	0	0	0	0	0	4	0	0	0	0	0	0	0
165	UNGARN	1	0	0	0	0	0	0	0	0	0	0	0	0	1	0	0	0	0	0	0	0
166	UKRAINE	67	0	0	0	0	0	0	0	0	0	0	0	0	67	5	7	0	0	0	0	0
169	BELARUS	1	0	0	0	0	0	0	0	0	0	0	0	0	1	0	0	0	0	0	0	0
170	SERBIEN	9	0	0	0	0	0	0	0	0	0	0	0	0	9	1	2	0	0	0	0	0
221	ALGERIEN	11	1	0	0	0	0	0	0	0	0	0	0	0	11	1	3	0	0	0	0	0
224	ERITREA	10	0	0	0	0	0	0	0	0	0	0	0	0	10	0	4	0	0	0	0	0
231	COTE D'IVOIRE (ELFENBEINKÜS	1	0	0	0	0	0	0	0	0	0	0	0	0	1	0	0	0	1	1	1	1
232	NIGERIA	1	0	0	0	0	0	0	0	0	0	0	0	0	1	0	0	0	0	0	0	0
248	LIBYEN	19	0	0	0	0	0	0	0	0	0	0	0	0	19	3	3	0	0	0	0	0
252	MAROKKO	5	0	0	0	0	0	0	0	0	0	0	0	0	5	1	3	0	0	0	0	0
262	KAMERUN	2	0	0	0	0	0	0	0	0	0	0	0	0	2	0	0	0	1	0	1	0
269	SENEGAL	2	0	0	0	0	0	0	0	0	0	0	0	0	2	0	0	0	0	0	0	0
273	SOMALIA	1	0	0	0	0	0	0	0	0	0	0	0	0	1	0	0	0	0	0	0	0
277	SUDAN	1	0	0	0	0	0	0	0	0	0	0	0	0	1	0	0	0	0	0	0	0
285	TUNESIEN	9	0	0	0	0	0	0	0	0	0	0	0	0	9	1	3	0	0	0	1	1
287	ÄGYPTEN	1	0	0	0	0	0	0	0	0	0	0	0	0	1	0	0	0	0	0	0	0
327	BRASILIEN	1	0	0	0	0	0	0	0	0	0	0	0	0	1	0	1	0	0	0	0	0
336	ECUADOR	1	0	0	0	0	0	0	0	0	0	0	0	0	0	0	0	0	0	0	0	0

422	ARMENIEN	3	0	0	0	0	0	0	0	0	0	0	0	0	2	0	2	0	0	0	0	0
423	AFGHANISTAN	50	0	0	0	0	0	0	0	0	0	0	0	0	50	1	15	1	0	0	0	0
425	ASERBAIDSCHAN	3	0	0	0	0	0	0	0	0	0	0	0	0	2	0	0	0	0	0	0	0
430	GEORGIEN	17	0	0	0	0	0	0	0	0	0	0	0	0	17	1	0	0	0	0	0	0
432	VIETNAM	1	0	0	0	0	0	0	0	0	0	0	0	0	1	0	0	0	1	0	0	0
438	IRAK	20	0	0	0	0	0	1	0	0	0	1	1	1	20	3	2	0	1	1	1	1
439	IRAN, ISLAMISCHE REPUBLIK	4	0	0	0	0	0	0	0	0	0	0	0	0	4	0	0	0	0	0	0	0
451	LIBANON	1	0	0	0	0	0	0	0	0	0	0	0	0	1	0	0	0	0	0	0	0
461	PAKISTAN	1	0	0	0	1	1	0	0	0	0	0	0	0	1	1	0	0	0	0	0	0
475	SYRIEN, ARABISCHE REPUBLIK	84	0	0	0	0	0	1	0	1	1	0	0	0	84	5	19	0	0	0	0	0
476	THAILAND	3	0	0	0	0	0	0	0	0	0	0	0	0	1	0	0	0	0	0	0	0
997	STAATENLOS	1	0	0	0	0	0	0	0	0	0	0	0	0	1	0	0	0	0	0	0	0
998	UNGEKLÄRT	12	0	1	1	0	0	0	0	0	0	0	0	0	12	1	2	0	0	0	0	0

Polizeiliche Kriminalstatistik
Art: Straftaten und Staatsangehörigkeit nichtdeutscher TV

Tabelle 62 Blatt 13 Erstellungsdatum: 08.04.2025
Bereich: UNSTRUT-HAINICH-KREIS / T6
Berechnungszeitraum vom 01.01.2024 bis 31.12.2024

Schlüs-selzahl Staat	S t a a t	TV ----	Straftatenschlüssel 898000	898200	898300	899000	899500															
1	2	3	4	5	6	7	8	9	10	11	12	13	14	15	16	17	18	19	20	21	22	23
...	.....	456	4	3	1	72	2															
121	ALBANIEN	4	0	0	0	2	0															
122	BOSNIEN und HERZEGOWINA	1	0	0	0	0	0															
125	BULGARIEN	3	0	0	0	1	0															
129	FRANKREICH	1	0	0	0	0	0															
130	KROATIEN	1	0	0	0	0	0															
131	SLOWENIEN	1	0	0	0	0	0															
137	ITALIEN	2	0	0	0	0	0															
139	LETTLAND	3	0	0	0	1	0															
140	MONTENEGRO	1	0	0	0	0	0															
142	LITAUEN	2	0	0	0	0	0															
144	NORDMAZEDONIEN	10	0	0	0	0	0															
146	Moldau, Republik	1	0	0	0	0	0															
150	KOSOVO	6	0	0	0	0	0															
151	ÖSTERREICH	2	0	0	0	1	0															
152	POLEN	23	0	0	0	0	0															
154	RUMÄNIEN	25	0	0	0	4	0															
155	SLOWAKEI	2	0	0	0	1	0															
157	SCHWEDEN	1	0	0	0	0	0															
160	RUSSISCHE FÖDERATION	7	0	0	0	0	0															
163	TÜRKEI	13	0	0	0	0	0															
164	TSCHECHISCHE REPUBLIK	4	0	0	0	0	0															
165	UNGARN	1	0	0	0	0	0															
166	UKRAINE	67	3	3	0	5	0															
169	BELARUS	1	0	0	0	0	0															
170	SERBIEN	9	0	0	0	1	1															
221	ALGERIEN	11	1	0	1	2	0															
224	ERITREA	10	0	0	0	5	0															
231	COTE D'IVOIRE (ELFENBEINKÜS	1	0	0	0	0	0															
232	NIGERIA	1	0	0	0	0	0															
248	LIBYEN	19	0	0	0	4	0															
252	MAROKKO	5	0	0	0	1	0															
262	KAMERUN	2	0	0	0	0	0															
269	SENEGAL	2	0	0	0	0	0															
273	SOMALIA	1	0	0	0	0	0															
277	SUDAN	1	0	0	0	0	0															
285	TUNESIEN	9	0	0	0	3	0															
287	ÄGYPTEN	1	0	0	0	0	0															
327	BRASILIEN	1	0	0	0	1	0															
336	ECUADOR	1	0	0	0	0	0															

422	ARMENIEN	3	0	0	0	1	0
423	AFGHANISTAN	50	0	0	0	12	0
425	ASERBAIDSCHAN	3	0	0	0	0	0
430	GEORGIEN	17	0	0	0	4	0
432	VIETNAM	1	0	0	0	0	0
438	IRAK	20	0	0	0	3	1
439	IRAN, ISLAMISCHE REPUBLIK	4	0	0	0	0	0
451	LIBANON	1	0	0	0	0	0
461	PAKISTAN	1	0	0	0	0	0
475	SYRIEN, ARABISCHE REPUBLIK	84	0	0	0	17	0
476	THAILAND	3	0	0	0	0	0
997	STAATENLOS	1	0	0	0	0	0
998	UNGEKLÄRT	12	0	0	0	3	

Polizeiliche Kriminalstatistik
Art: Aufgliederung der Opfer nach Alter und Geschlecht

Tabelle 91
Bereich: UNSTRUT-HAINICH-KREIS / T6
Berechnungszeitraum vom 01.01.2024 bis 31.12.2024

Erstellungsdatum: 19.03.2025

Schlüs-selzahl der Tat	Straftaten	Art	Opfer			Kinder				Jugendliche		Heranwachsende		Erwachsene			
						bis unter 6		6 bis unter 14		14 bis unter 18		18 bis unter 21		21 bis unter 60		60 und älter	
			gesamt	männlich	weiblich	männlich	weiblich	männlich	weiblich	männlich	weiblich	männlich	weiblich	männlich	weiblich	männlich	weiblich
1	2	3	4	5	6	7	8	9	10	11	12	13	14	15	16	17	18
------	Straftaten insgesamt	Insg	1817	1074	743	6	6	66	52	93	66	65	50	774	514	70	55
------	Straftaten insgesamt	Vers	123	77	46	0	0	6	5	4	3	3	0	55	34	9	4
------	Straftaten insgesamt	Voll	1694	997	697	6	6	60	47	89	63	62	50	719	480	61	51
000000	Straftaten gegen das Leben	Insg	3	1	2	0	0	0	0	0	0	0	0	1	2	0	0
000000	Straftaten gegen das Leben	Vers	3	1	2	0	0	0	0	0	0	0	0	1	2	0	0
010000	Mord § 211 StGB	Insg	1	0	1	0	0	0	0	0	0	0	0	0	1	0	0
010000	Mord § 211 StGB	Vers	1	0	1	0	0	0	0	0	0	0	0	0	1	0	0
010079	Sonstiger Mord	Insg	1	0	1	0	0	0	0	0	0	0	0	0	1	0	0
010079	Sonstiger Mord	Vers	1	0	1	0	0	0	0	0	0	0	0	0	1	0	0
020000	Totschlag, Tötung auf Verlang.	Insg	2	1	1	0	0	0	0	0	0	0	0	1	1	0	0
020000	Totschlag, Tötung auf Verlang.	Vers	2	1	1	0	0	0	0	0	0	0	0	1	1	0	0
020010	Totschlag § 212 StGB	Insg	2	1	1	0	0	0	0	0	0	0	0	1	1	0	0
020010	Totschlag § 212 StGB	Vers	2	1	1	0	0	0	0	0	0	0	0	1	1	0	0
100000	ST sex. Selbstbestg. insges.	Insg	103	21	82	3	1	11	25	1	19	1	11	4	26	1	0
100000	ST sex. Selbstbestg. insges.	Vers	3	1	2	0	0	0	1	1	1	0	0	0	0	0	0
100000	ST sex. Selbstbestg. insges.	Voll	100	20	80	3	1	11	24	0	18	1	11	4	26	1	0
110000	ST gg. sex. SB Obergruppe	Insg	56	9	47	0	0	3	7	1	15	1	9	4	16	0	0
110000	ST gg. sex. SB Obergruppe	Vers	1	1	0	0	0	0	0	1	0	0	0	0	0	0	0
110000	ST gg. sex. SB Obergruppe	Voll	55	8	47	0	0	3	7	0	15	1	9	4	16	0	0
111000	Vergew., Nötg., Übergr. bsF	Insg	5	0	5	0	0	0	0	0	1	0	1	0	3	0	0
111000	Vergew., Nötg., Übergr. bsF	Voll	5	0	5	0	0	0	0	0	1	0	1	0	3	0	0
111700	Vergew § 177 Abs. 6, 7, 8 StGB	Insg	5	0	5	0	0	0	0	0	1	0	1	0	3	0	0
111700	Vergew § 177 Abs. 6, 7, 8 StGB	Voll	5	0	5	0	0	0	0	0	1	0	1	0	3	0	0
111710	Vergew § 177 Abs. 6 Nr. 1, 2	Insg	5	0	5	0	0	0	0	0	1	0	1	0	3	0	0
111710	Vergew § 177 Abs. 6 Nr. 1, 2	Voll	5	0	5	0	0	0	0	0	1	0	1	0	3	0	0
112100	Sex. Übergriff / sex. Nötigung	Insg	13	2	11	0	0	0	0	1	4	1	2	0	5	0	0
112100	Sex. Übergriff / sex. Nötigung	Vers	1	1	0	0	0	0	0	1	0	0	0	0	0	0	0
112100	Sex. Übergriff / sex. Nötigung	Voll	12	1	11	0	0	0	0	0	4	1	2	0	5	0	0
112110	Sexuelle Übergriff	Insg	8	1	7	0	0	0	0	0	3	1	1	0	3	0	0
112110	Sexuelle Übergriff	Voll	8	1	7	0	0	0	0	0	3	1	1	0	3	0	0
112120	Sexuelle Nötigung	Insg	4	1	3	0	0	0	0	1	1	0	0	0	2	0	0
112120	Sexuelle Nötigung	Vers	1	1	0	0	0	0	0	1	0	0	0	0	0	0	0
112120	Sexuelle Nötigung	Voll	3	0	3	0	0	0	0	0	1	0	0	0	2	0	0
112130	Sex Übergr Widerstandsunfähig.	Insg	1	0	1	0	0	0	0	0	0	0	1	0	0	0	0
112130	Sex Übergr Widerstandsunfähig.	Voll	1	0	1	0	0	0	0	0	0	0	1	0	0	0	0
113000	Sex Missbrauch Schutzbef.	Insg	1	0	1	0	0	0	0	0	1	0	0	0	0	0	0
113000	Sex Missbrauch Schutzbef.	Voll	1	0	1	0	0	0	0	0	1	0	0	0	0	0	0
113010	Sex Missbr Schutzbef. ab 14 J.	Insg	1	0	1	0	0	0	0	0	1	0	0	0	0	0	0

Polizeiliche Kriminalstatistik
Art: Aufgliederung der Opfer nach Alter und Geschlecht

Tabelle 91
Bereich: UNSTRUT-HAINICH-KREIS / T6
Berechnungszeitraum vom 01.01.2024 bis 31.12.2024

Erstellungsdatum: 19.03.2025

Schlüs-selzahl der Tat	S t r a f t a t e n	Art	Opfer			Kinder				Jugendliche		Heranwachsende		Erwachsene			
						bis unter 6		6 bis unter 14		14 bis unter 18		18 bis unter 21		21 bis unter 60		60 und älter	
			gesamt	männlich	weiblich	männlich	weiblich	männlich	weiblich	männlich	weiblich	männlich	weiblich	männlich	weiblich	männlich	weiblich
1	2	3	4	5	6	7	8	9	10	11	12	13	14	15	16	17	18
113010	Sex Missbr Schutzbef. ab 14 J.	Voll	1	0	1	0	0	0	0	0	1	0	0	0	0	0	0
114000	Sexuelle Belästigung § 184i	Insg	37	7	30	0	0	3	7	0	9	0	6	4	8	0	0
114000	Sexuelle Belästigung § 184i	Voll	37	7	30	0	0	3	7	0	9	0	6	4	8	0	0
130000	Sex Missbr Kinder/Jugendl insg	Insg	44	12	32	3	1	8	18	0	4	0	2	0	7	1	0
130000	Sex Missbr Kinder/Jugendl insg	Vers	2	0	2	0	0	0	1	0	1	0	0	0	0	0	0
130000	Sex Missbr Kinder/Jugendl insg	Voll	42	12	30	3	1	8	17	0	3	0	2	0	7	1	0
131000	Sex Missbr Kinder 176-176eStGB	Insg	30	11	19	3	1	8	18	0	0	0	0	0	0	0	0
131000	Sex Missbr Kinder 176-176eStGB	Vers	1	0	1	0	0	0	1	0	0	0	0	0	0	0	0
131000	Sex Missbr Kinder 176-176eStGB	Voll	29	11	18	3	1	8	17	0	0	0	0	0	0	0	0
131010	Anbieten eines Kindes	Insg	4	3	1	0	0	3	1	0	0	0	0	0	0	0	0
131010	Anbieten eines Kindes	Voll	4	3	1	0	0	3	1	0	0	0	0	0	0	0	0
131011	Anbieten von Kindern 176(1)Nr3	Insg	2	1	1	0	0	1	1	0	0	0	0	0	0	0	0
131011	Anbieten von Kindern 176(1)Nr3	Voll	2	1	1	0	0	1	1	0	0	0	0	0	0	0	0
131012	Anbieten von Kindern 176a (2)	Insg	1	1	0	0	0	1	0	0	0	0	0	0	0	0	0
131012	Anbieten von Kindern 176a (2)	Voll	1	1	0	0	0	1	0	0	0	0	0	0	0	0	0
131013	Anbieten von Kindern 176b (2)	Insg	1	1	0	0	0	1	0	0	0	0	0	0	0	0	0
131013	Anbieten von Kindern 176b (2)	Voll	1	1	0	0	0	1	0	0	0	0	0	0	0	0	0
131100	Sex Handlg 176(1)Nr.1 u 2 StGB	Insg	14	5	9	0	1	5	8	0	0	0	0	0	0	0	0
131100	Sex Handlg 176(1)Nr.1 u 2 StGB	Vers	1	0	1	0	0	0	1	0	0	0	0	0	0	0	0
131100	Sex Handlg 176(1)Nr.1 u 2 StGB	Voll	13	5	8	0	1	5	7	0	0	0	0	0	0	0	0
131200	Exhib/sex Handlg vor Kindern	Insg	5	3	2	3	0	0	2	0	0	0	0	0	0	0	0
131200	Exhib/sex Handlg vor Kindern	Voll	5	3	2	3	0	0	2	0	0	0	0	0	0	0	0
131400	Einwirken auf Kinder	Insg	3	0	3	0	0	0	3	0	0	0	0	0	0	0	0
131400	Einwirken auf Kinder	Voll	3	0	3	0	0	0	3	0	0	0	0	0	0	0	0
131410	Einw auf Kind o. Körperkontakt	Insg	3	0	3	0	0	0	3	0	0	0	0	0	0	0	0
131410	Einw auf Kind o. Körperkontakt	Voll	3	0	3	0	0	0	3	0	0	0	0	0	0	0	0
131411	131410 - Kind 176a (1) Nr. 3	Insg	3	0	3	0	0	0	3	0	0	0	0	0	0	0	0
131411	131410 - Kind 176a (1) Nr. 3	Voll	3	0	3	0	0	0	3	0	0	0	0	0	0	0	0
131500	Beischl mit Kind o ähnl Handlg	Insg	1	0	1	0	0	0	1	0	0	0	0	0	0	0	0
131500	Beischl mit Kind o ähnl Handlg	Voll	1	0	1	0	0	0	1	0	0	0	0	0	0	0	0
131700	Sonst schw sex Missb Kind 176c	Insg	3	0	3	0	0	0	3	0	0	0	0	0	0	0	0
131700	Sonst schw sex Missb Kind 176c	Voll	3	0	3	0	0	0	3	0	0	0	0	0	0	0	0
131710	Sonst schw sex Missb Kind 176c	Insg	3	0	3	0	0	0	3	0	0	0	0	0	0	0	0
131710	Sonst schw sex Missb Kind 176c	Voll	3	0	3	0	0	0	3	0	0	0	0	0	0	0	0
132000	Exhib/Erreg öffentl Ärgernis	Insg	10	1	9	0	0	0	0	0	0	0	2	0	7	1	0
132000	Exhib/Erreg öffentl Ärgernis	Voll	10	1	9	0	0	0	0	0	0	0	2	0	7	1	0
132010	Exhibit. Handlg. § 183 StGB	Insg	9	1	8	0	0	0	0	0	0	0	2	0	6	1	0
132010	Exhibit. Handlg. § 183 StGB	Voll	9	1	8	0	0	0	0	0	0	0	2	0	6	1	0

Polizeiliche Kriminalstatistik
Art: Aufgliederung der Opfer nach Alter und Geschlecht

Tabelle 91
Bereich: UNSTRUT-HAINICH-KREIS / T6
Berechnungszeitraum vom 01.01.2024 bis 31.12.2024

Erstellungsdatum: 19.03.2025

Schlüs-selzahl der Tat	S t r a f t a t e n	Art	Opfer gesamt	Opfer männlich	Opfer weiblich	Kinder bis unter 6 männlich	Kinder bis unter 6 weiblich	Kinder 6 bis unter 14 männlich	Kinder 6 bis unter 14 weiblich	Jugendliche 14 bis unter 18 männlich	Jugendliche 14 bis unter 18 weiblich	Heranwachsende 18 bis unter 21 männlich	Heranwachsende 18 bis unter 21 weiblich	Erwachsene 21 bis unter 60 männlich	Erwachsene 21 bis unter 60 weiblich	Erwachsene 60 und älter männlich	Erwachsene 60 und älter weiblich
1	2	3	4	5	6	7	8	9	10	11	12	13	14	15	16	17	18
132020	Erreg öffentl Ärgernis § 183a	Insg	1	0	1	0	0	0	0	0	0	0	0	0	1	0	0
132020	Erreg öffentl Ärgernis § 183a	Voll	1	0	1	0	0	0	0	0	0	0	0	0	1	0	0
133000	Sex Missbr Jugendl § 182 StGB	Insg	4	0	4	0	0	0	0	0	4	0	0	0	0	0	0
133000	Sex Missbr Jugendl § 182 StGB	Vers	1	0	1	0	0	0	0	0	1	0	0	0	0	0	0
133000	Sex Missbr Jugendl § 182 StGB	Voll	3	0	3	0	0	0	0	0	3	0	0	0	0	0	0
133100	Sex Missbr Jugendl gg Entgelt	Insg	2	0	2	0	0	0	0	0	2	0	0	0	0	0	0
133100	Sex Missbr Jugendl gg Entgelt	Vers	1	0	1	0	0	0	0	0	1	0	0	0	0	0	0
133100	Sex Missbr Jugendl gg Entgelt	Voll	1	0	1	0	0	0	0	0	1	0	0	0	0	0	0
133700	Sonst sex Missbr Jugendlicher	Insg	2	0	2	0	0	0	0	0	2	0	0	0	0	0	0
133700	Sonst sex Missbr Jugendlicher	Voll	2	0	2	0	0	0	0	0	2	0	0	0	0	0	0
140000	Ausn sex Neigungen	Insg	3	0	3	0	0	0	0	0	0	0	0	0	3	0	0
140000	Ausn sex Neigungen	Voll	3	0	3	0	0	0	0	0	0	0	0	0	3	0	0
145000	Verltzg Intimber d Bildaufnahm	Insg	3	0	3	0	0	0	0	0	0	0	0	0	3	0	0
145000	Verltzg Intimber d Bildaufnahm	Voll	3	0	3	0	0	0	0	0	0	0	0	0	3	0	0
200000	Rohheitsdelikte	Insg	1545	927	618	3	5	50	24	92	45	58	35	658	457	66	52
200000	Rohheitsdelikte	Vers	117	75	42	0	0	6	4	3	2	3	0	54	32	9	4
200000	Rohheitsdelikte	Voll	1428	852	576	3	5	44	20	89	43	55	35	604	425	57	48
210000	Raub, räub. Erpressung	Insg	47	38	9	0	0	4	0	4	0	2	0	26	7	2	2
210000	Raub, räub. Erpressung	Vers	9	8	1	0	0	1	0	1	0	1	0	5	0	0	1
210000	Raub, räub. Erpressung	Voll	38	30	8	0	0	3	0	3	0	1	0	21	7	2	1
210010	Sonstiger Raub 249 StGB	Insg	4	4	0	0	0	1	0	1	0	1	0	1	0	0	0
210010	Sonstiger Raub 249 StGB	Vers	1	1	0	0	0	0	0	0	0	1	0	0	0	0	0
210010	Sonstiger Raub 249 StGB	Voll	3	3	0	0	0	1	0	1	0	0	0	1	0	0	0
210020	Sonst schwerer Raub 250 StGB	Insg	2	1	1	0	0	0	0	0	0	0	0	1	0	0	1
210020	Sonst schwerer Raub 250 StGB	Voll	2	1	1	0	0	0	0	0	0	0	0	1	0	0	1
210040	Räuber. Diebstahl 252 StGB	Insg	15	12	3	0	0	1	0	0	0	0	0	9	3	2	0
210040	Räuber. Diebstahl 252 StGB	Voll	15	12	3	0	0	1	0	0	0	0	0	9	3	2	0
210050	Sonst räuber Erpressg 255 StGB	Insg	3	3	0	0	0	0	0	0	0	1	0	2	0	0	0
210050	Sonst räuber Erpressg 255 StGB	Vers	1	1	0	0	0	0	0	0	0	0	0	1	0	0	0
210050	Sonst räuber Erpressg 255 StGB	Voll	2	2	0	0	0	0	0	0	0	1	0	1	0	0	0
217000	Sonst Raubüberf Str/Weg/Plätze	Insg	17	14	3	0	0	2	0	2	0	0	0	10	2	0	1
217000	Sonst Raubüberf Str/Weg/Plätze	Vers	7	6	1	0	0	1	0	1	0	0	0	4	0	0	1
217000	Sonst Raubüberf Str/Weg/Plätze	Voll	10	8	2	0	0	1	0	1	0	0	0	6	2	0	0
217010	Sonstiger Raub Str/Weg/Plätze	Insg	11	9	2	0	0	1	0	0	0	0	0	8	2	0	0
217010	Sonstiger Raub Str/Weg/Plätze	Vers	3	3	0	0	0	0	0	0	0	0	0	3	0	0	0
217010	Sonstiger Raub Str/Weg/Plätze	Voll	8	6	2	0	0	1	0	0	0	0	0	5	2	0	0
217020	Sonst schw Raub Str/Weg/Plätze	Insg	1	1	0	0	0	0	0	0	0	0	0	1	0	0	0
217020	Sonst schw Raub Str/Weg/Plätze	Voll	1	1	0	0	0	0	0	0	0	0	0	1	0	0	0

Polizeiliche Kriminalstatistik
Art: Aufgliederung der Opfer nach Alter und Geschlecht

Tabelle 91
Bereich: UNSTRUT-HAINICH-KREIS / T6
Berechnungszeitraum vom 01.01.2024 bis 31.12.2024

Erstellungsdatum: 19.03.2025

Schlüs-selzahl der Tat	S t r a f t a t e n	Art	Opfer gesamt	Opfer männlich	Opfer weiblich	Kinder bis unter 6 männlich	Kinder bis unter 6 weiblich	Kinder 6 bis unter 14 männlich	Kinder 6 bis unter 14 weiblich	Jugendliche 14 bis unter 18 männlich	Jugendliche 14 bis unter 18 weiblich	Heranwachsende 18 bis unter 21 männlich	Heranwachsende 18 bis unter 21 weiblich	Erwachsene 21 bis unter 60 männlich	Erwachsene 21 bis unter 60 weiblich	Erwachsene 60 und älter männlich	Erwachsene 60 und älter weiblich
1	2	3	4	5	6	7	8	9	10	11	12	13	14	15	16	17	18
217050	Sonst räub Erpr Str/Weg/Plätze	Insg	5	4	1	0	0	1	0	2	0	0	0	1	0	0	1
217050	Sonst räub Erpr Str/Weg/Plätze	Vers	4	3	1	0	0	1	0	1	0	0	0	1	0	0	1
217050	Sonst räub Erpr Str/Weg/Plätze	Voll	1	1	0	0	0	0	0	1	0	0	0	0	0	0	0
219000	Raubüberfälle in Wohnungen	Insg	6	4	2	0	0	0	0	1	0	0	0	3	2	0	0
219000	Raubüberfälle in Wohnungen	Voll	6	4	2	0	0	0	0	1	0	0	0	3	2	0	0
219010	Raub in Wohnungen § 249 StGB	Insg	5	3	2	0	0	0	0	0	0	0	0	3	2	0	0
219010	Raub in Wohnungen § 249 StGB	Voll	5	3	2	0	0	0	0	0	0	0	0	3	2	0	0
219020	Schw Raub in Wohnungen	Insg	1	1	0	0	0	0	0	1	0	0	0	0	0	0	0
219020	Schw Raub in Wohnungen	Voll	1	1	0	0	0	0	0	1	0	0	0	0	0	0	0
220000	Körperverletzung insgesamt	Insg	974	582	392	3	5	31	19	64	29	46	24	403	282	35	33
220000	Körperverletzung insgesamt	Vers	91	58	33	0	0	4	3	2	1	2	0	42	27	8	2
220000	Körperverletzung insgesamt	Voll	883	524	359	3	5	27	16	62	28	44	24	361	255	27	31
222000	Gefährliche/schwere KV insges	Insg	256	175	81	1	1	8	5	16	5	15	3	126	61	9	6
222000	Gefährliche/schwere KV insges	Vers	51	33	18	0	0	4	2	0	0	1	0	24	14	4	2
222000	Gefährliche/schwere KV insges	Voll	205	142	63	1	1	4	3	16	5	14	3	102	47	5	4
222010	Sonst TÖ bei gefährlicher KV	Insg	97	54	43	1	0	3	0	4	3	3	1	39	35	4	4
222010	Sonst TÖ bei gefährlicher KV	Vers	20	13	7	0	0	2	0	0	0	1	0	9	6	1	1
222010	Sonst TÖ bei gefährlicher KV	Voll	77	41	36	1	0	1	0	4	3	2	1	30	29	3	3
222100	Gefä/schw KV auf Str/Weg/Platz	Insg	159	121	38	0	1	5	5	12	2	12	2	87	26	5	2
222100	Gefä/schw KV auf Str/Weg/Platz	Vers	31	20	11	0	0	2	2	0	0	0	0	15	8	3	1
222100	Gefä/schw KV auf Str/Weg/Platz	Voll	128	101	27	0	1	3	3	12	2	12	2	72	18	2	1
222110	Gefährl KV auf Str/Weg/Platz	Insg	159	121	38	0	1	5	5	12	2	12	2	87	26	5	2
222110	Gefährl KV auf Str/Weg/Platz	Vers	31	20	11	0	0	2	2	0	0	0	0	15	8	3	1
222110	Gefährl KV auf Str/Weg/Platz	Voll	128	101	27	0	1	3	3	12	2	12	2	72	18	2	1
223000	Misshandlg v Schutzbefohlenen	Insg	15	6	9	1	1	4	4	0	1	0	0	1	1	0	2
223000	Misshandlg v Schutzbefohlenen	Voll	15	6	9	1	1	4	4	0	1	0	0	1	1	0	2
223001	Misshandlg Schutzbef. > 14 J	Insg	5	1	4	0	0	0	0	0	1	0	0	1	1	0	2
223001	Misshandlg Schutzbef. > 14 J	Voll	5	1	4	0	0	0	0	0	1	0	0	1	1	0	2
223100	Misshandlung von Kindern	Insg	10	5	5	1	1	4	4	0	0	0	0	0	0	0	0
223100	Misshandlung von Kindern	Voll	10	5	5	1	1	4	4	0	0	0	0	0	0	0	0
224000	Vorsätzliche einfache KV	Insg	667	385	282	1	3	18	8	47	23	30	21	264	209	25	18
224000	Vorsätzliche einfache KV	Vers	40	25	15	0	0	0	1	2	1	1	0	18	13	4	0
224000	Vorsätzliche einfache KV	Voll	627	360	267	1	3	18	7	45	22	29	21	246	196	21	18
225000	Fahrlässige Körperverletzung	Insg	36	16	20	0	0	1	2	1	0	1	0	12	11	1	7
225000	Fahrlässige Körperverletzung	Voll	36	16	20	0	0	1	2	1	0	1	0	12	11	1	7
230000	Straft. gg persönl. Freiheit	Insg	524	307	217	0	0	15	5	24	16	10	11	229	168	29	17
230000	Straft. gg persönl. Freiheit	Vers	17	9	8	0	0	1	1	0	1	0	0	7	5	1	1
230000	Straft. gg persönl. Freiheit	Voll	507	298	209	0	0	14	4	24	15	10	11	222	163	28	16

Polizeiliche Kriminalstatistik
Art: Aufgliederung der Opfer nach Alter und Geschlecht

Tabelle 91
Bereich: UNSTRUT-HAINICH-KREIS / T6
Berechnungszeitraum vom 01.01.2024 bis 31.12.2024

Erstellungsdatum: 19.03.2025

Schlüs-selzahl der Tat	S t r a f t a t e n	Art	Opfer			Kinder				Jugendliche		Heranwachsende		Erwachsene			
						bis unter 6		6 bis unter 14		14 bis unter 18		18 bis unter 21		21 bis unter 60		60 und älter	
			gesamt	männlich	weiblich	männlich	weiblich	männlich	weiblich	männlich	weiblich	männlich	weiblich	männlich	weiblich	männlich	weiblich
1	2	3	4	5	6	7	8	9	10	11	12	13	14	15	16	17	18
231000	Menschenr/Entz Minderj/Kinderh	Insg	5	2	3	0	0	2	1	0	1	0	0	0	1	0	0
231000	Menschenr/Entz Minderj/Kinderh	Vers	2	1	1	0	0	1	1	0	0	0	0	0	0	0	0
231000	Menschenr/Entz Minderj/Kinderh	Voll	3	1	2	0	0	1	0	0	1	0	0	0	1	0	0
231200	Entziehg Minderjähr. 235 StGB	Insg	5	2	3	0	0	2	1	0	1	0	0	0	1	0	0
231200	Entziehg Minderjähr. 235 StGB	Vers	2	1	1	0	0	1	1	0	0	0	0	0	0	0	0
231200	Entziehg Minderjähr. 235 StGB	Voll	3	1	2	0	0	1	0	0	1	0	0	0	1	0	0
231279	Sonstige Entziehg. Minderjä.	Insg	5	2	3	0	0	2	1	0	1	0	0	0	1	0	0
231279	Sonstige Entziehg. Minderjä.	Vers	2	1	1	0	0	1	1	0	0	0	0	0	0	0	0
231279	Sonstige Entziehg. Minderjä.	Voll	3	1	2	0	0	1	0	0	1	0	0	0	1	0	0
232000	Freihb/Nöt/Bedr/Zwangsh/Stalkg	Insg	519	305	214	0	0	13	4	24	15	10	11	229	167	29	17
232000	Freihb/Nöt/Bedr/Zwangsh/Stalkg	Vers	15	8	7	0	0	0	0	0	1	0	0	7	5	1	1
232000	Freihb/Nöt/Bedr/Zwangsh/Stalkg	Voll	504	297	207	0	0	13	4	24	14	10	11	222	162	28	16
232100	Freiheitsberaubung § 239 StGB	Insg	11	4	7	0	0	0	2	1	2	0	0	3	3	0	0
232100	Freiheitsberaubung § 239 StGB	Voll	11	4	7	0	0	0	2	1	2	0	0	3	3	0	0
232200	Nötigung § 240 StGB	Insg	81	40	41	0	0	0	0	3	1	0	1	31	36	6	3
232200	Nötigung § 240 StGB	Vers	15	8	7	0	0	0	0	0	1	0	0	7	5	1	1
232200	Nötigung § 240 StGB	Voll	66	32	34	0	0	0	0	3	0	0	1	24	31	5	2
232201	Nötigung im Straßenverkehr	Insg	21	15	6	0	0	0	0	0	0	0	0	11	6	4	0
232201	Nötigung im Straßenverkehr	Voll	21	15	6	0	0	0	0	0	0	0	0	11	6	4	0
232279	Sonstige Nötigung	Insg	60	25	35	0	0	0	0	3	1	0	1	20	30	2	3
232279	Sonstige Nötigung	Vers	15	8	7	0	0	0	0	0	1	0	0	7	5	1	1
232279	Sonstige Nötigung	Voll	45	17	28	0	0	0	0	3	0	0	1	13	25	1	2
232300	Bedrohung § 241 StGB	Insg	388	248	140	0	0	13	2	19	9	10	9	184	106	22	14
232300	Bedrohung § 241 StGB	Voll	388	248	140	0	0	13	2	19	9	10	9	184	106	22	14
232400	Stalking § 238 StGB	Insg	39	13	26	0	0	0	0	1	3	0	1	11	22	1	0
232400	Stalking § 238 StGB	Voll	39	13	26	0	0	0	0	1	3	0	1	11	22	1	0
232410	Stalking § 238, Abs. 1 StGB	Insg	39	13	26	0	0	0	0	1	3	0	1	11	22	1	0
232410	Stalking § 238, Abs. 1 StGB	Voll	39	13	26	0	0	0	0	1	3	0	1	11	22	1	0
600000	Sonstige Straftatbestände StGB	Insg	166	125	41	0	0	5	3	0	2	6	4	111	29	3	3
600000	Sonstige Straftatbestände StGB	Voll	166	125	41	0	0	5	3	0	2	6	4	111	29	3	3
620000	Widerst und ST gg öff. Ordg.	Insg	118	101	17	0	0	0	0	0	0	5	2	93	15	3	0
620000	Widerst und ST gg öff. Ordg.	Voll	118	101	17	0	0	0	0	0	0	5	2	93	15	3	0
621000	Widerst/tätl Angr Staatsgewalt	Insg	118	101	17	0	0	0	0	0	0	5	2	93	15	3	0
621000	Widerst/tätl Angr Staatsgewalt	Voll	118	101	17	0	0	0	0	0	0	5	2	93	15	3	0
621100	Widerst/tätlich Angriff Beamte	Insg	118	101	17	0	0	0	0	0	0	5	2	93	15	3	0
621100	Widerst/tätlich Angriff Beamte	Voll	118	101	17	0	0	0	0	0	0	5	2	93	15	3	0
621110	Widerstand gg Vollstr.beamte	Insg	84	71	13	0	0	0	0	0	0	5	1	64	12	2	0
621110	Widerstand gg Vollstr.beamte	Voll	84	71	13	0	0	0	0	0	0	5	1	64	12	2	0

Polizeiliche Kriminalstatistik
Art: Aufgliederung der Opfer nach Alter und Geschlecht

Tabelle 91
Bereich: UNSTRUT-HAINICH-KREIS / T6
Berechnungszeitraum vom 01.01.2024 bis 31.12.2024

Erstellungsdatum: 19.03.2025

Schlüsselzahl der Tat	Straftaten	Art	Opfer			Kinder				Jugendliche		Heranwachsende		Erwachsene			
						bis unter 6		6 bis unter 14		14 bis unter 18		18 bis unter 21		21 bis unter 60		60 und älter	
			gesamt	männlich	weiblich	männlich	weiblich	männlich	weiblich	männlich	weiblich	männlich	weiblich	männlich	weiblich	männlich	weiblich
1	2	3	4	5	6	7	8	9	10	11	12	13	14	15	16	17	18
621120	Tätl Angr auf Vollstreckungsb	Insg	34	30	4	0	0	0	0	0	0	0	1	29	3	1	0
621120	Tätl Angr auf Vollstreckungsb	Voll	34	30	4	0	0	0	0	0	0	0	1	29	3	1	0
650000	Wettbewerb/Korrupt/Amtsdelikte	Insg	4	3	1	0	0	0	0	0	0	0	0	3	1	0	0
650000	Wettbewerb/Korrupt/Amtsdelikte	Voll	4	3	1	0	0	0	0	0	0	0	0	3	1	0	0
655000	Sonstige Straftaten im Amt	Insg	4	3	1	0	0	0	0	0	0	0	0	3	1	0	0
655000	Sonstige Straftaten im Amt	Voll	4	3	1	0	0	0	0	0	0	0	0	3	1	0	0
655100	Körperverletzung im Amt	Insg	4	3	1	0	0	0	0	0	0	0	0	3	1	0	0
655100	Körperverletzung im Amt	Voll	4	3	1	0	0	0	0	0	0	0	0	3	1	0	0
670000	Sonst ST gem StGB -o Verkehrsd	Insg	44	21	23	0	0	5	3	0	2	1	2	15	13	0	3
670000	Sonst ST gem StGB -o Verkehrsd	Voll	44	21	23	0	0	5	3	0	2	1	2	15	13	0	3
670034	Verl höchstp Lebensber Bildauf	Insg	13	8	5	0	0	0	0	0	0	1	0	7	5	0	0
670034	Verl höchstp Lebensber Bildauf	Voll	13	8	5	0	0	0	0	0	0	1	0	7	5	0	0
673000	Beleidigung 185-187, 189 StGB	Insg	31	13	18	0	0	5	3	0	2	0	2	8	8	0	3
673000	Beleidigung 185-187, 189 StGB	Voll	31	13	18	0	0	5	3	0	2	0	2	8	8	0	3
673100	Beleidigung ect. auf sex GL	Insg	31	13	18	0	0	5	3	0	2	0	2	8	8	0	3
673100	Beleidigung ect. auf sex GL	Voll	31	13	18	0	0	5	3	0	2	0	2	8	8	0	3
673110	Beleidigung auf sex Grundlage	Insg	25	10	15	0	0	5	3	0	1	0	2	5	6	0	3
673110	Beleidigung auf sex Grundlage	Voll	25	10	15	0	0	5	3	0	1	0	2	5	6	0	3
673120	Üble Nachrede auf sex Grundl	Insg	2	1	1	0	0	0	0	0	0	0	0	1	1	0	0
673120	Üble Nachrede auf sex Grundl	Voll	2	1	1	0	0	0	0	0	0	0	0	1	1	0	0
673130	Verleumdung auf sex Grundlage	Insg	4	2	2	0	0	0	0	0	1	0	0	2	1	0	0
673130	Verleumdung auf sex Grundlage	Voll	4	2	2	0	0	0	0	0	1	0	0	2	1	0	0
890000	Straftaten insges ohne 725000	Insg	1817	1074	743	6	6	66	52	93	66	65	50	774	514	70	55
890000	Straftaten insges ohne 725000	Vers	123	77	46	0	0	6	5	4	3	3	0	55	34	9	4
890000	Straftaten insges ohne 725000	Voll	1694	997	697	6	6	60	47	89	63	62	50	719	480	61	51
892000	Gewaltkriminalität	Insg	311	214	97	1	1	12	5	20	6	17	4	153	73	11	8
892000	Gewaltkriminalität	Vers	63	42	21	0	0	5	2	1	0	2	0	30	16	4	3
892000	Gewaltkriminalität	Voll	248	172	76	1	1	7	3	19	6	15	4	123	57	7	5
892500	Mord, Totschl, Tötung auf Verl	Insg	3	1	2	0	0	0	0	0	0	0	0	1	2	0	0
892500	Mord, Totschl, Tötung auf Verl	Vers	3	1	2	0	0	0	0	0	0	0	0	1	2	0	0
895000	Menschenhandel insgesamt	Insg	2	0	2	0	0	0	0	0	2	0	0	0	0	0	0
895000	Menschenhandel insgesamt	Vers	1	0	1	0	0	0	0	0	1	0	0	0	0	0	0
895000	Menschenhandel insgesamt	Voll	1	0	1	0	0	0	0	0	1	0	0	0	0	0	0
899000	Straßenkriminalität	Insg	223	143	80	0	1	10	12	14	11	12	10	101	43	6	3
899000	Straßenkriminalität	Vers	38	26	12	0	0	3	2	1	0	0	0	19	8	3	2
899000	Straßenkriminalität	Voll	185	117	68	0	1	7	10	13	11	12	10	82	35	3	1

Polizeiliche Kriminalstatistik
Art: Grundtabelle Straftaten

Tabelle 01
Bereich: KYFFHAEUSERKREIS / T6
Berechnungszeitraum vom 01.01.2024 bis 31.12.2024

Erstellungsdatum: 18.02.2025

Schlüsselzahl der Tat	Straftaten	Erfasste Fälle	% Anteil an allen Taten	von Spalte 3 Versuche Fälle		Tatort bis 20.000 Einw.	20.000 bis 100.000 Einw.	100.000 bis 500.000 Einw.	500.000 und mehr Einw.	unbekannt	Mit Schußwaffe gedroht	Mit Schußwaffe geschoss.	Aufklärung Fälle	Aufklärung in %	Gesamtzahl der ermitt. Tatverd.	von SPALTE 16 männl.	von SPALTE 16 weibl.	von SPALTE 16 Nichtdeutsche Tatverdächtige Anzahl	von SPALTE 16 Nichtdeutsche Tatverdächtige in %
1	2	3	4	5	6	7	8	9	10	11	12	13	14	15	16	17	18	19	20
------	Straftaten insgesamt	4907	100,0	404	8,2	3197	1710	0	0	0	5	4	3384	69,0	2038	1477	561	343	16,8
000000	Straftaten gegen das Leben	2	0,0	1	50,0	2	0	0	0	0	0	0	2	100,0	2	2	0	0	0,0
020000	Totschlag, Tötung auf Verlang.	1	0,0	1	100,0	1	0	0	0	0	0	0	1	100,0	1	1	0	0	0,0
020010	Totschlag § 212 StGB	1	0,0	1	100,0	1	0	0	0	0	0	0	1	100,0	1	1	0	0	0,0
030000	Fahrlässige Tötung	1	0,0	0	0,0	1	0	0	0	0	0	0	1	100,0	1	1	0	0	0,0
100000	ST sex. Selbstbestg. insges.	141	2,9	5	3,5	98	43	0	0	0	0	1	127	90,1	94	86	8	15	16,0
110000	ST gg. sex. SB Obergruppe	37	0,8	0	0,0	28	9	0	0	0	0	1	35	94,6	32	32	0	5	15,6
112100	Sex. Übergriff / sex. Nötigung	22	0,4	0	0,0	16	6	0	0	0	0	1	21	95,5	18	18	0	1	5,6
112110	Sexuelle Übergriff	9	0,2	0	0,0	9	0	0	0	0	0	1	8	88,9	8	8	0	0	0,0
112120	Sexuelle Nötigung	10	0,2	0	0,0	4	6	0	0	0	0	0	10	100,0	8	8	0	1	12,5
112130	Sex Übergr Widerstandsunfähig.	3	0,1	0	0,0	3	0	0	0	0	0	0	3	100,0	3	3	0	0	0,0
114000	Sexuelle Belästigung § 184i	15	0,3	0	0,0	12	3	0	0	0	0	0	14	93,3	14	14	0	4	28,6
130000	Sex Missbr Kinder/Jugendl insg	34	0,7	0	0,0	25	9	0	0	0	0	0	31	91,2	17	16	1	3	17,6
131000	Sex Missbr Kinder 176-176eStGB	29	0,6	0	0,0	22	7	0	0	0	0	0	26	89,7	14	13	1	3	21,4
131100	Sex Handlg 176(1)Nr.1 u 2 StGB	16	0,3	0	0,0	14	2	0	0	0	0	0	15	93,8	10	9	1	2	20,0
131400	Einwirken auf Kinder	2	0,0	0	0,0	2	0	0	0	0	0	0	0	0,0	0	0	0	0	0,0
131410	Einw auf Kind o. Körperkontakt	2	0,0	0	0,0	2	0	0	0	0	0	0	0	0,0	0	0	0	0	0,0
131411	131410 - Kind 176a (1) Nr. 3	2	0,0	0	0,0	2	0	0	0	0	0	0	0	0,0	0	0	0	0	0,0
131500	Beischl mit Kind o ähnl Handlg	10	0,2	0	0,0	5	5	0	0	0	0	0	10	100,0	5	5	0	1	20,0
131700	Sonst schw sex Missb Kind 176c	1	0,0	0	0,0	1	0	0	0	0	0	0	1	100,0	1	1	0	0	0,0
131710	Sonst schw sex Missb Kind 176c	1	0,0	0	0,0	1	0	0	0	0	0	0	1	100,0	1	1	0	0	0,0
132000	Exhib/Erreg öffentl Ärgernis	3	0,1	0	0,0	1	2	0	0	0	0	0	3	100,0	3	3	0	0	0,0
132010	Exhibit. Handlg. § 183 StGB	3	0,1	0	0,0	1	2	0	0	0	0	0	3	100,0	3	3	0	0	0,0
133000	Sex Missbr Jugendl § 182 StGB	2	0,0	0	0,0	2	0	0	0	0	0	0	2	100,0	2	2	0	0	0,0
133700	Sonst sex Missbr Jugendlicher	2	0,0	0	0,0	2	0	0	0	0	0	0	2	100,0	2	2	0	0	0,0
140000	Ausn sex Neigungen	70	1,4	5	7,1	45	25	0	0	0	0	0	61	87,1	48	41	7	7	14,6
143000	Verbreitung pornograf Inhalte	70	1,4	5	7,1	45	25	0	0	0	0	0	61	87,1	48	41	7	7	14,6
143010	143000 - pornograf Inhalte	1	0,0	0	0,0	0	1	0	0	0	0	0	1	100,0	1	1	0	0	0,0
143100	Verbr porno Inh an Pers kl18	1	0,0	0	0,0	1	0	0	0	0	0	0	0	0,0	0	0	0	0	0,0
143200	Kinderpornograf. Inhalte	56	1,1	5	8,9	33	23	0	0	0	0	0	48	85,7	39	32	7	7	17,9
143210	Verbr/Erwerb/Besitz/Herst KiPo	44	0,9	1	2,3	28	16	0	0	0	0	0	36	81,8	30	26	4	7	23,3
143211	KiPo - Verbreitung	42	0,9	1	2,4	27	15	0	0	0	0	0	34	81,0	28	26	2	7	25,0
143214	KiPo - Herst mit Verbr.absicht	2	0,0	0	0,0	1	1	0	0	0	0	0	2	100,0	2	0	2	0	0,0
143230	KiPo - Besitz/Verschaffen	12	0,2	4	33,3	5	7	0	0	0	0	0	12	100,0	10	7	3	0	0,0
143500	Jugendpornograf. Inhalte 184c	12	0,2	0	0,0	11	1	0	0	0	0	0	12	100,0	12	12	0	0	0,0
143510	Verbr/Erwerb/Besitz/Herst JuPo	9	0,2	0	0,0	8	1	0	0	0	0	0	9	100,0	9	9	0	0	0,0
143511	JuPo - Verbreitung	8	0,2	0	0,0	7	1	0	0	0	0	0	8	100,0	8	8	0	0	0,0

Polizeiliche Kriminalstatistik
Art: Grundtabelle Straftaten

Tabelle 01
Bereich: KYFFHAEUSERKREIS / T6
Berechnungszeitraum vom 01.01.2024 bis 31.12.2024

Erstellungsdatum: 18.02.2025

Schlüsselzahl der Tat	Straftaten	Erfasste Fälle	% Anteil an allen Taten	von Spalte 3 Versuche Fälle		Tatort bis 20.000 Einw.	20.000 bis 100.000 Einw.	100.000 bis 500.000 Einw.	500.000 und mehr Einw.	unbekannt	Mit Schußwaffe gedroht	Mit Schußwaffe geschoss.	Aufklärung Fälle	Aufklärung in %	Gesamtzahl der ermitt. Tatverd.	von SPALTE 16 männl.	von SPALTE 16 weibl.	von SPALTE 16 Nichtdeutsche Tatverdächtige Anzahl	von SPALTE 16 Nichtdeutsche Tatverdächtige in %
1	2	3	4	5	6	7	8	9	10	11	12	13	14	15	16	17	18	19	20
143512	JuPo - Besitzverschaffung	1	0,0	0	0,0	1	0	0	0	0	0	0	1	100,0	1	1	0	0	0,0
143530	JuPo - Besitz/Verschaffen	3	0,1	0	0,0	3	0	0	0	0	0	0	3	100,0	3	3	0	0	0,0
200000	Rohheitsdelikte	1014	20,7	97	9,6	716	298	0	0	0	4	1	955	94,2	698	554	144	99	14,2
210000	Raub, räub. Erpressung	17	0,3	2	11,8	9	8	0	0	0	0	0	11	64,7	15	12	3	2	13,3
210010	Sonstiger Raub 249 StGB	4	0,1	0	0,0	2	2	0	0	0	0	0	1	25,0	1	1	0	0	0,0
210020	Sonst schwerer Raub 250 StGB	2	0,0	1	50,0	1	1	0	0	0	0	0	2	100,0	5	4	1	2	40,0
210040	Räuber. Diebstahl 252 StGB	5	0,1	0	0,0	2	3	0	0	0	0	0	5	100,0	7	5	2	0	0,0
212000	Raub/räub Erpr Kassenr/Geschä	2	0,0	0	0,0	2	0	0	0	0	0	0	2	100,0	2	2	0	0	0,0
212100	Raub, räub. Erpr Spielhallen	1	0,0	0	0,0	1	0	0	0	0	0	0	1	100,0	1	1	0	0	0,0
212150	Räub. Erpr gg Spielhallen	1	0,0	0	0,0	1	0	0	0	0	0	0	1	100,0	1	1	0	0	0,0
212200	Raub, räub. Erpr Tankstelle	1	0,0	0	0,0	1	0	0	0	0	0	0	1	100,0	1	1	0	0	0,0
212250	Räub. Erpr gg Tankstellen	1	0,0	0	0,0	1	0	0	0	0	0	0	1	100,0	1	1	0	0	0,0
217000	Sonst Raubüberf Str/Weg/Plätze	4	0,1	1	25,0	2	2	0	0	0	0	0	1	25,0	1	1	0	0	0,0
217010	Sonstiger Raub Str/Weg/Plätze	2	0,0	1	50,0	0	2	0	0	0	0	0	0	0,0	0	0	0	0	0,0
217050	Sonst räub Erpr Str/Weg/Plätze	2	0,0	0	0,0	2	0	0	0	0	0	0	1	50,0	1	1	0	0	0,0
220000	Körperverletzung insgesamt	581	11,8	80	13,8	406	175	0	0	0	0	1	553	95,2	457	364	93	70	15,3
222000	Gefährliche/schwere KV insges	144	2,9	42	29,2	106	38	0	0	0	0	1	130	90,3	147	121	26	25	17,0
222010	Sonst TÖ bei gefährlicher KV	64	1,3	18	28,1	45	19	0	0	0	0	0	64	100,0	68	55	13	12	17,6
222100	Gefä/schw KV auf Str/Weg/Platz	80	1,6	24	30,0	61	19	0	0	0	0	1	66	82,5	85	71	14	14	16,5
222110	Gefährl KV auf Str/Weg/Platz	80	1,6	24	30,0	61	19	0	0	0	0	1	66	82,5	85	71	14	14	16,5
223000	Misshandlg v Schutzbefohlenen	7	0,1	0	0,0	5	2	0	0	0	0	0	7	100,0	8	4	4	0	0,0
223001	Misshandlg Schutzbef. > 14 J	1	0,0	0	0,0	0	1	0	0	0	0	0	1	100,0	1	1	0	0	0,0
223100	Misshandlung von Kindern	6	0,1	0	0,0	5	1	0	0	0	0	0	6	100,0	7	3	4	0	0,0
224000	Vorsätzliche einfache KV	401	8,2	38	9,5	278	123	0	0	0	0	0	392	97,8	316	257	59	50	15,8
225000	Fahrlässige Körperverletzung	29	0,6	0	0,0	17	12	0	0	0	0	0	24	82,8	25	16	9	3	12,0
230000	Straft. gg persönl. Freiheit	416	8,5	15	3,6	301	115	0	0	0	4	0	391	94,0	315	258	57	41	13,0
231000	Menschenr/Entz Minderj/Kinderh	2	0,0	0	0,0	2	0	0	0	0	0	0	2	100,0	2	1	1	1	50,0
231200	Entziehg Minderjähr. 235 StGB	2	0,0	0	0,0	2	0	0	0	0	0	0	2	100,0	2	1	1	1	50,0
231279	Sonstige Entziehg. Minderjä.	2	0,0	0	0,0	2	0	0	0	0	0	0	2	100,0	2	1	1	1	50,0
232000	Freihb/Nöt/Bedr/Zwangsh/Stalkg	413	8,4	15	3,6	299	114	0	0	0	4	0	388	93,9	313	257	56	40	12,8
232100	Freiheitsberaubung § 239 StGB	7	0,1	1	14,3	5	2	0	0	0	0	0	7	100,0	7	4	3	0	0,0
232200	Nötigung § 240 StGB	110	2,2	14	12,7	87	23	0	0	0	0	0	100	90,9	96	77	19	8	8,3
232201	Nötigung im Straßenverkehr	27	0,6	1	3,7	19	8	0	0	0	0	0	21	77,8	21	18	3	2	9,5
232279	Sonstige Nötigung	83	1,7	13	15,7	68	15	0	0	0	0	0	79	95,2	75	59	16	6	8,0
232300	Bedrohung § 241 StGB	275	5,6	0	0,0	192	83	0	0	0	4	0	260	94,5	209	181	28	35	16,7
232400	Stalking § 238 StGB	21	0,4	0	0,0	15	6	0	0	0	0	0	21	100,0	26	19	7	1	3,8
232410	Stalking § 238, Abs. 1 StGB	21	0,4	0	0,0	15	6	0	0	0	0	0	21	100,0	26	19	7	1	3,8

Polizeiliche Kriminalstatistik
Art: Grundtabelle Straftaten

Tabelle 01
Bereich: KYFFHAEUSERKREIS / T6
Berechnungszeitraum vom 01.01.2024 bis 31.12.2024

Erstellungsdatum: 18.02.2025

Schlüsselzahl der Tat	Straftaten	Erfasste Fälle	% Anteil an allen Taten	von Spalte 3 Versuche Fälle		Tatort bis 20.000 Einw.	20.000 bis 100.000 Einw.	100.000 bis 500.000 Einw.	500.000 und mehr Einw.	unbekannt	Mit Schußwaffe gedroht	Mit Schußwaffe geschoss.	Aufklärung Fälle	Aufklärung in %	Gesamtzahl der ermitt. Tatverd.	von SPALTE 16 männl.	von SPALTE 16 weibl.	von SPALTE 16 Nichtdeutsche Tatverdächtige Anzahl	von SPALTE 16 Nichtdeutsche Tatverdächtige in %
1	2	3	4	5	6	7	8	9	10	11	12	13	14	15	16	17	18	19	20
239000	Menschenhandel u a insgesamt	1	0,0	0	0,0	0	1	0	0	0	0	0	1	100,0	1	1	0	1	100,0
239300	Zwangsarbeit § 232b StGB	1	0,0	0	0,0	0	1	0	0	0	0	0	1	100,0	1	1	0	1	100,0
239310	2393 - ausbeut. Beschäftig.	1	0,0	0	0,0	0	1	0	0	0	0	0	1	100,0	1	1	0	1	100,0
3***00	Einfacher Diebstahl insgesamt	686	14,0	14	2,0	392	294	0	0	0	0	0	359	52,3	319	209	110	90	28,2
3**100	ED Kraftwagen insges	9	0,2	0	0,0	6	3	0	0	0	0	0	5	55,6	5	3	2	0	0,0
3**200	ED Mopeds/Krafträdern insges	6	0,1	0	0,0	6	0	0	0	0	0	0	2	33,3	3	3	0	0	0,0
3**300	ED Fahrräder insges	22	0,4	1	4,5	13	9	0	0	0	0	0	6	27,3	6	6	0	0	0,0
3**500	ED unbar Zahlungsmittel insges	12	0,2	0	0,0	10	2	0	0	0	0	0	5	41,7	6	3	3	1	16,7
3**700	ED von/aus Automaten insges	4	0,1	0	0,0	4	0	0	0	0	0	0	3	75,0	1	1	0	0	0,0
300000	Sonstiger ED insgesamt	252	5,1	4	1,6	160	92	0	0	0	0	0	96	38,1	97	68	29	12	12,4
300010	Sonstiger ED	239	4,9	4	1,7	150	89	0	0	0	0	0	84	35,1	85	58	27	12	14,1
3*1081	30001081 dav ED Gartenhaus	2	0,0	1	50,0	1	1	0	0	0	0	0	1	50,0	1	1	0	0	0,0
3*1096	30001096 dav ED von Buntmetall	4	0,1	0	0,0	4	0	0	0	0	0	0	0	0,0	0	0	0	0	0,0
300050	Entziehung elektrisch. Energie	13	0,3	0	0,0	10	3	0	0	0	0	0	12	92,3	12	10	2	0	0,0
300100	ED/unb Gebrauch von Kraftwagen	9	0,2	0	0,0	6	3	0	0	0	0	0	5	55,6	5	3	2	0	0,0
300110	ED von Kraftwagen	6	0,1	0	0,0	3	3	0	0	0	0	0	2	33,3	2	1	1	0	0,0
300140	Unbef Gebrauch von Kraftwagen	3	0,1	0	0,0	3	0	0	0	0	0	0	3	100,0	3	2	1	0	0,0
300200	ED/unb Gebr von Mopeds/Kraftr	5	0,1	0	0,0	5	0	0	0	0	0	0	2	40,0	3	3	0	0	0,0
300210	ED von Mopeds/Krafträdern	4	0,1	0	0,0	4	0	0	0	0	0	0	1	25,0	2	2	0	0	0,0
300240	Unbef Gebr Mopeds/Krafträdern	1	0,0	0	0,0	1	0	0	0	0	0	0	1	100,0	1	1	0	0	0,0
300300	ED Fahrräder/unbef Gebr insg	15	0,3	0	0,0	8	7	0	0	0	0	0	4	26,7	4	4	0	0	0,0
300310	ED Fahrräder	15	0,3	0	0,0	8	7	0	0	0	0	0	4	26,7	4	4	0	0	0,0
300500	ED unbare Zahlungsmittel insg.	5	0,1	0	0,0	4	1	0	0	0	0	0	2	40,0	2	1	1	0	0,0
300700	ED von/aus Automaten insges	1	0,0	0	0,0	1	0	0	0	0	0	0	0	0,0	0	0	0	0	0,0
310*00	ED Büro, Dienstr, .. insgesamt	33	0,7	2	6,1	27	6	0	0	0	0	0	19	57,6	7	7	0	0	0,0
310000	ED Büro, Dienstr -sonst Gut	29	0,6	2	6,9	23	6	0	0	0	0	0	16	55,2	6	6	0	0	0,0
310200	ED Büro, Dienstr -Moped/Kraftr	1	0,0	0	0,0	1	0	0	0	0	0	0	0	0,0	0	0	0	0	0,0
310700	ED Büro,Dienstr -von/aus Autom	3	0,1	0	0,0	3	0	0	0	0	0	0	3	100,0	1	1	0	0	0,0
325*00	ED Warenhaus.. insgesamt	211	4,3	4	1,9	81	130	0	0	0	0	0	184	87,2	173	101	72	69	39,9
325000	ED Warenhaus.. -sonst Gut	17	0,3	0	0,0	13	4	0	0	0	0	0	8	47,1	11	10	1	1	9,1
325500	ED Warenhaus.. -unbar Zahlgsm	1	0,0	0	0,0	0	1	0	0	0	0	0	0	0,0	0	0	0	0	0,0
326*00	Einfacher Ladendiebstahl	193	3,9	4	2,1	68	125	0	0	0	0	0	176	91,2	164	93	71	68	41,5
326000	Einf. Ladendiebst - sonst. Gut	193	3,9	4	2,1	68	125	0	0	0	0	0	176	91,2	164	93	71	68	41,5
335*00	ED in/aus Wohnungen	42	0,9	0	0,0	28	14	0	0	0	0	0	30	71,4	35	25	10	8	22,9
335000	ED in/aus Wohnung -sonst Gut	38	0,8	0	0,0	24	14	0	0	0	0	0	27	71,1	31	23	8	7	22,6
335500	ED in/aus Wohnung -unb ZM	4	0,1	0	0,0	4	0	0	0	0	0	0	3	75,0	4	2	2	1	25,0
340*00	ED Boden/Keller insges	23	0,5	2	8,7	14	9	0	0	0	0	0	7	30,4	7	6	1	0	0,0

Polizeiliche Kriminalstatistik
Art: Grundtabelle Straftaten

Tabelle 01
Bereich: KYFFHAEUSERKREIS / T6
Berechnungszeitraum vom 01.01.2024 bis 31.12.2024

Erstellungsdatum: 18.02.2025

Schlüsselzahl der Tat	Straftaten	Erfasste Fälle	% Anteil an allen Taten	von Spalte 3 Versuche Fälle		Tatort bis 20.000 Einw.	20.000 bis 100.000 Einw.	100.000 bis 500.000 Einw.	500.000 und mehr Einw.	unbekannt	Mit Schußwaffe gedroht	Mit Schußwaffe geschoss.	Aufklärung Fälle	Aufklärung in %	Gesamtzahl der ermitt. Tatverd.	von SPALTE 16 männl.	von SPALTE 16 weibl.	von SPALTE 16 Nichtdeutsche Tatverdächtige Anzahl	von SPALTE 16 Nichtdeutsche Tatverdächtige in %
1	2	3	4	5	6	7	8	9	10	11	12	13	14	15	16	17	18	19	20
340000	ED Boden/Keller sonstiges Gut	16	0,3	1	6,3	9	7	0	0	0	0	0	5	31,3	6	5	1	0	0,0
340300	ED Boden/Keller von Fahrrad	7	0,1	1	14,3	5	2	0	0	0	0	0	2	28,6	2	2	0	0	0,0
345*00	ED Roh-/Neubauten/Baust insges	3	0,1	0	0,0	1	2	0	0	0	0	0	2	66,7	3	3	0	0	0,0
345000	ED Roh-/Neubau/Baust sonst Gut	3	0,1	0	0,0	1	2	0	0	0	0	0	2	66,7	3	3	0	0	0,0
350*00	ED an/aus KFZ insges	67	1,4	2	3,0	46	21	0	0	0	0	0	8	11,9	5	4	1	2	40,0
350000	ED an/aus KFZ sonstiges Gut	66	1,3	2	3,0	45	21	0	0	0	0	0	8	12,1	5	4	1	2	40,0
350500	ED an/aus KFZ unbar Zahlunsgm.	1	0,0	0	0,0	1	0	0	0	0	0	0	0	0,0	0	0	0	0	0,0
390*00	Einfacher Taschendiebstahl	20	0,4	0	0,0	11	9	0	0	0	0	0	0	0,0	0	0	0	0	0,0
390000	Einf Taschendiebst sonst. Gut	19	0,4	0	0,0	10	9	0	0	0	0	0	0	0,0	0	0	0	0	0,0
390500	Einf Taschendiebst unbarer ZM	1	0,0	0	0,0	1	0	0	0	0	0	0	0	0,0	0	0	0	0	0,0
4***00	Schwerer Diebstahl insgesamt	545	11,1	181	33,2	354	191	0	0	0	0	0	194	35,6	80	68	12	12	15,0
4**100	SD von Kraftwagen ges.	13	0,3	3	23,1	6	7	0	0	0	0	0	10	76,9	12	11	1	2	16,7
4**200	SD von Moped/Kraftrad ges.	9	0,2	0	0,0	7	2	0	0	0	0	0	2	22,2	2	2	0	0	0,0
4**300	SD von Fahrrad ges.	36	0,7	1	2,8	27	9	0	0	0	0	0	2	5,6	2	1	1	1	50,0
4**500	SD unb Zahlungsmittel ges.	2	0,0	0	0,0	0	2	0	0	0	0	0	1	50,0	1	1	0	0	0,0
4**700	SD von/aus Automaten ges.	15	0,3	3	20,0	10	5	0	0	0	0	0	0	0,0	0	0	0	0	0,0
400000	Sonst SD insgesamt	181	3,7	77	42,5	103	78	0	0	0	0	0	86	47,5	32	29	3	6	18,8
400010	Bes schwer Fall d Diebstahls	178	3,6	77	43,3	101	77	0	0	0	0	0	84	47,2	29	26	3	3	10,3
4*1081	40001081 dav SD Gartenhaus	24	0,5	5	20,8	19	5	0	0	0	0	0	4	16,7	6	5	1	0	0,0
4*1086	40001086 dav SD in/aus Kirche	1	0,0	1	100,0	1	0	0	0	0	0	0	0	0,0	0	0	0	0	0,0
4*1096	40001096 dav SD von Buntmetall	9	0,2	0	0,0	8	1	0	0	0	0	0	1	11,1	2	2	0	2	100,0
400020	Sonst schwerer Diebst (o WED)	3	0,1	0	0,0	2	1	0	0	0	0	0	2	66,7	3	3	0	3	100,0
400100	SD von Kraftwagen	10	0,2	2	20,0	5	5	0	0	0	0	0	7	70,0	8	7	1	2	25,0
400110	BSD von Kraftwagen	8	0,2	1	12,5	5	3	0	0	0	0	0	6	75,0	7	6	1	1	14,3
400120	SD Kraftwagen d Bande/Waffe	2	0,0	1	50,0	0	2	0	0	0	0	0	1	50,0	1	1	0	1	100,0
400200	SD von Mopeds/Krafträdern	7	0,1	0	0,0	5	2	0	0	0	0	0	2	28,6	2	2	0	0	0,0
400210	BSD von Mopeds/Krafträdern	7	0,1	0	0,0	5	2	0	0	0	0	0	2	28,6	2	2	0	0	0,0
400300	SD von Fahrrädern	21	0,4	1	4,8	17	4	0	0	0	0	0	1	4,8	1	0	1	0	0,0
400310	BSD Fahrrädern	21	0,4	1	4,8	17	4	0	0	0	0	0	1	4,8	1	0	1	0	0,0
400700	SD von/aus Automat insges	14	0,3	3	21,4	9	5	0	0	0	0	0	0	0,0	0	0	0	0	0,0
400710	BSD von/aus Automaten	14	0,3	3	21,4	9	5	0	0	0	0	0	0	0,0	0	0	0	0	0,0
410*00	SD Büro, Dienstraum insgesamt	77	1,6	20	26,0	62	15	0	0	0	0	0	32	41,6	12	12	0	0	0,0
410000	SD Büro, Dienstraum -sonst Gut	70	1,4	19	27,1	57	13	0	0	0	0	0	30	42,9	9	9	0	0	0,0
410010	BSD Büro, Dienstr -sonst Gut	70	1,4	19	27,1	57	13	0	0	0	0	0	30	42,9	9	9	0	0	0,0
410100	SD Büro, Dienstr -Kraftwagen	3	0,1	1	33,3	1	2	0	0	0	0	0	2	66,7	3	3	0	0	0,0
410110	BSD Büro, Dienstr -Kraftwagen	3	0,1	1	33,3	1	2	0	0	0	0	0	2	66,7	3	3	0	0	0,0
410200	SD Büro, Dienstr -Moped/Kraftr	2	0,0	0	0,0	2	0	0	0	0	0	0	0	0,0	0	0	0	0	0,0

Polizeiliche Kriminalstatistik
Art: Grundtabelle Straftaten

Tabelle 01
Bereich: KYFFHAEUSERKREIS / T6
Berechnungszeitraum vom 01.01.2024 bis 31.12.2024

Erstellungsdatum: 18.02.2025

Schlüsselzahl der Tat	Straftaten	Erfasste Fälle	% Anteil an allen Taten	von Spalte 3 Versuche Fälle		Tatort bis 20.000 Einw.	20.000 bis 100.000 Einw.	100.000 bis 500.000 Einw.	500.000 und mehr Einw.	unbekannt	Mit Schußwaffe gedroht	geschoss.	Aufklärung Fälle	in %	Gesamtzahl der ermitt. Tatverd.	von SPALTE 16 männl.	weibl.	Nichtdeutsche Tatverdächtige Anzahl	in %
1	2	3	4	5	6	7	8	9	10	11	12	13	14	15	16	17	18	19	20
410210	BSD Büro,.. -Moped/Kraftrad	2	0,0	0	0,0	2	0	0	0	0	0	0	0	0,0	0	0	0	0	0,0
410300	SD Büro, Dienstr -Fahrräder	2	0,0	0	0,0	2	0	0	0	0	0	0	0	0,0	0	0	0	0	0,0
410310	BSD Büro, Dienstr -Fahrräder	2	0,0	0	0,0	2	0	0	0	0	0	0	0	0,0	0	0	0	0	0,0
415*00	SD Gaststätte, Hotel,..insges.	4	0,1	0	0,0	4	0	0	0	0	0	0	1	25,0	1	0	1	0	0,0
415000	SD Gastst, Hotel,..sonst Gut	3	0,1	0	0,0	3	0	0	0	0	0	0	1	33,3	1	0	1	0	0,0
415010	BSD Gastst, Hotel,..-sonst Gut	3	0,1	0	0,0	3	0	0	0	0	0	0	1	33,3	1	0	1	0	0,0
415700	SD Gaststätte, Hotel,..-Autom.	1	0,0	0	0,0	1	0	0	0	0	0	0	0	0,0	0	0	0	0	0,0
415710	BSD Gaststätte, Hotel,..-Autom	1	0,0	0	0,0	1	0	0	0	0	0	0	0	0,0	0	0	0	0	0,0
425*00	SD Warenh/Verkaufsr... Insges	36	0,7	13	36,1	11	25	0	0	0	0	0	18	50,0	8	8	0	1	12,5
425000	SD Warenhaus ect sonstiges Gut	17	0,3	11	64,7	7	10	0	0	0	0	0	6	35,3	4	4	0	0	0,0
425010	BSD Warenhaus.. sonstiges Gut	17	0,3	11	64,7	7	10	0	0	0	0	0	6	35,3	4	4	0	0	0,0
426*00	Schwerer Ladendiebstahl	19	0,4	2	10,5	4	15	0	0	0	0	0	12	63,2	4	4	0	1	25,0
426000	Schwerer Ladendiebstahl insges	19	0,4	2	10,5	4	15	0	0	0	0	0	12	63,2	4	4	0	1	25,0
426010	Bes schwer Fall Ladendiebstahl	17	0,3	2	11,8	4	13	0	0	0	0	0	11	64,7	1	1	0	1	100,0
426020	Schw Ladendiebst. Bande/Waffe	2	0,0	0	0,0	0	2	0	0	0	0	0	1	50,0	3	3	0	0	0,0
435*00	Wohnungseinbruch insges	44	0,9	18	40,9	31	13	0	0	0	0	0	22	50,0	19	13	6	2	10,5
435000	WED sonstiges Gut	26	0,5	8	30,8	17	9	0	0	0	0	0	14	53,8	13	9	4	1	7,7
436*00	Tageswohnungseinbruch insges	18	0,4	10	55,6	14	4	0	0	0	0	0	8	44,4	8	5	3	1	12,5
436000	TWE sonstiges Gut	17	0,3	10	58,8	14	3	0	0	0	0	0	7	41,2	7	4	3	1	14,3
436500	TWE unbare Zahlungsmittel	1	0,0	0	0,0	0	1	0	0	0	0	0	1	100,0	1	1	0	0	0,0
440*00	SD Boden/Keller insges	87	1,8	37	42,5	54	33	0	0	0	0	0	19	21,8	11	10	1	2	18,2
440000	SD Boden/Keller -sonst Gut	74	1,5	37	50,0	46	28	0	0	0	0	0	18	24,3	11	10	1	2	18,2
440010	BSD Boden/Keller -sonst Gut	73	1,5	36	49,3	45	28	0	0	0	0	0	17	23,3	9	8	1	2	22,2
440020	SD Boden/..-sonst Gut Ban/Waff	1	0,0	1	100,0	1	0	0	0	0	0	0	1	100,0	2	2	0	0	0,0
440300	SD Boden/Keller -Fahrräder	13	0,3	0	0,0	8	5	0	0	0	0	0	1	7,7	1	1	0	1	100,0
440310	BSD Boden/Keller -Fahrräder	13	0,3	0	0,0	8	5	0	0	0	0	0	1	7,7	1	1	0	1	100,0
445*00	SD Roh-/Neubauten/Baust insges	7	0,1	0	0,0	6	1	0	0	0	0	0	2	28,6	2	2	0	1	50,0
445000	SD Roh-/Neub/Baust -sonst Gut	7	0,1	0	0,0	6	1	0	0	0	0	0	1	14,3	1	1	0	1	100,0
445010	BSD Roh-/Neub/Baust -sonst Gut	7	0,1	0	0,0	6	1	0	0	0	0	0	1	14,3	1	1	0	1	100,0
445100	SD Roh-/Neub/Baust -Kraftwagen	0	0,0	0	0,0	0	0	0	0	0	0	0	1	100,0	1	1	0	0	0,0
445110	BSD Roh-/Neub/Baust -Kraftw	0	0,0	0	0,0	0	0	0	0	0	0	0	1	100,0	1	1	0	0	0,0
450*00	SD an/aus KFZ insges	57	1,2	10	17,5	47	10	0	0	0	0	0	4	7,0	4	4	0	0	0,0
450000	SD an/aus KFZ sonstiges Gut	56	1,1	10	17,9	47	9	0	0	0	0	0	4	7,1	4	4	0	0	0,0
450010	BSD an/aus KFZ sonstiges Gut	56	1,1	10	17,9	47	9	0	0	0	0	0	4	7,1	4	4	0	0	0,0
450500	SD aus KFZ unb. Zahlungsmittel	1	0,0	0	0,0	0	1	0	0	0	0	0	0	0,0	0	0	0	0	0,0
450510	BSD aus KFZ unb. Zahlungsmit.	1	0,0	0	0,0	0	1	0	0	0	0	0	0	0,0	0	0	0	0	0,0
****00	Diebstahl insgesamt	1231	25,1	195	15,8	746	485	0	0	0	0	0	553	44,9	383	263	120	101	26,4

Polizeiliche Kriminalstatistik
Art: Grundtabelle Straftaten

Tabelle 01
Bereich: KYFFHAEUSERKREIS / T6
Berechnungszeitraum vom 01.01.2024 bis 31.12.2024

Erstellungsdatum: 18.02.2025

Schlüs-selzahl der Tat	Straftaten	Erfasste Fälle	% Anteil an allen Taten	von Spalte 3 Versuche Fälle		Tatort bis 20.000 Einw.	20.000 bis 100.000 Einw.	100.000 bis 500.000 Einw.	500.000 und mehr Einw.	un-bekannt	Mit Schußwaffe gedroht	ge-schoss.	Aufklärung Fälle	in %	Gesamtzahl der ermitt. Tat-verd.	von SPALTE 16 männl.	weibl.	Nichtdeutsche Tatverdächtige Anzahl	in %
1	2	3	4	5	6	7	8	9	10	11	12	13	14	15	16	17	18	19	20
***100	Diebst insg Kraftwagen	22	0,4	3	13,6	12	10	0	0	0	0	0	15	68,2	17	14	3	2	11,8
***200	Diebst insg Moped/Kraftrad	15	0,3	0	0,0	13	2	0	0	0	0	0	4	26,7	5	5	0	0	0,0
***300	Diebst insg Fahrräder	58	1,2	2	3,4	40	18	0	0	0	0	0	8	13,8	8	7	1	1	12,5
***500	Diebstahl insges unb Zahlungsm	14	0,3	0	0,0	10	4	0	0	0	0	0	6	42,9	7	4	3	1	14,3
***700	Diebst insges von/aus Automat	19	0,4	3	15,8	14	5	0	0	0	0	0	3	15,8	1	1	0	0	0,0
*01081	ED und SD Gartenhaus	26	0,5	6	23,1	20	6	0	0	0	0	0	5	19,2	7	6	1	0	0,0
*01086	ED und SD in/aus Kirche	1	0,0	1	100,0	1	0	0	0	0	0	0	0	0,0	0	0	0	0	0,0
*01096	ED und SD von Buntmetall	13	0,3	0	0,0	12	1	0	0	0	0	0	1	7,7	2	2	0	2	100,0
*10*00	Diebstahl insges Dienstraum...	110	2,2	22	20,0	89	21	0	0	0	0	0	51	46,4	15	15	0	0	0,0
*15*00	Diebstahl insges Gaststätte...	4	0,1	0	0,0	4	0	0	0	0	0	0	1	25,0	1	0	1	0	0,0
*25*00	Diebstahl insges Warenhaus...	247	5,0	17	6,9	92	155	0	0	0	0	0	202	81,8	177	105	72	69	39,0
*26*00	Ladendiebstahl insgesamt	212	4,3	6	2,8	72	140	0	0	0	0	0	188	88,7	167	96	71	68	40,7
*35*00	Diebst insges in/aus Wohnung	86	1,8	18	20,9	59	27	0	0	0	0	0	52	60,5	53	37	16	10	18,9
*40*00	Diebst insg in/aus Bod./Keller	110	2,2	39	35,5	68	42	0	0	0	0	0	26	23,6	16	14	2	2	12,5
*45*00	Diebst insges Roh-/Neub/Baust	10	0,2	0	0,0	7	3	0	0	0	0	0	4	40,0	5	5	0	1	20,0
*50*00	Diebstahl insges an/aus Kfz	124	2,5	12	9,7	93	31	0	0	0	0	0	12	9,7	9	8	1	2	22,2
*90*00	Taschendiebstahl insgesamt	20	0,4	0	0,0	11	9	0	0	0	0	0	0	0,0	0	0	0	0	0,0
500000	Vermögens- u Fälschungsdelikte	746	15,2	63	8,4	459	287	0	0	0	0	0	424	56,8	367	238	129	84	22,9
510000	Betrug insgesamt	393	8,0	62	15,8	261	132	0	0	0	0	0	273	69,5	235	148	87	64	27,2
511000	Waren- und Warenkreditbetrug	157	3,2	3	1,9	115	42	0	0	0	0	0	122	77,7	107	62	45	18	16,8
511100	Betrügerisches Erlangen v Kfz	2	0,0	0	0,0	2	0	0	0	0	0	0	2	100,0	2	1	1	2	100,0
511110	Betrüg. Erlang. Kfz 263 StGB	2	0,0	0	0,0	2	0	0	0	0	0	0	2	100,0	2	1	1	2	100,0
511200	Sonstiger Warenkreditbetrug	105	2,1	1	1,0	75	30	0	0	0	0	0	76	72,4	69	41	28	14	20,3
511201	Tankbetrug	47	1,0	0	0,0	32	15	0	0	0	0	0	26	55,3	24	20	4	5	20,8
511210	Weitere Arten Warenkreditbetr.	58	1,2	1	1,7	43	15	0	0	0	0	0	50	86,2	46	22	24	9	19,6
511211	sonst Warenkreditbetr 263 StGB	51	1,0	0	0,0	40	11	0	0	0	0	0	45	88,2	41	17	24	9	22,0
511212	sonst Warenkreditb. 263a StGB	7	0,1	1	14,3	3	4	0	0	0	0	0	5	71,4	5	5	0	0	0,0
511300	Warenbetrug	50	1,0	2	4,0	38	12	0	0	0	0	0	44	88,0	42	24	18	2	4,8
513000	Kapitalanlage- u Anlagebetrug	3	0,1	0	0,0	3	0	0	0	0	0	0	3	100,0	3	3	0	1	33,3
513200	Anlagebetrug § 263 StGB	3	0,1	0	0,0	3	0	0	0	0	0	0	3	100,0	3	3	0	1	33,3
514000	Geldkreditbetrug	1	0,0	0	0,0	1	0	0	0	0	0	0	0	0,0	0	0	0	0	0,0
514300	Krediterlangungsbetr 263 StGB	1	0,0	0	0,0	1	0	0	0	0	0	0	0	0,0	0	0	0	0	0,0
515000	Erschleichen von Leistungen	13	0,3	0	0,0	8	5	0	0	0	0	0	13	100,0	12	9	3	10	83,3
515001	Beförderungserschleichung	13	0,3	0	0,0	8	5	0	0	0	0	0	13	100,0	12	9	3	10	83,3
516000	Betrug mittels Zahlungsmittel	35	0,7	1	2,9	27	8	0	0	0	0	0	26	74,3	12	7	5	1	8,3
516200	Betrug Zahlungskarten ohne PIN	10	0,2	0	0,0	4	6	0	0	0	0	0	6	60,0	3	2	1	1	33,3
516300	Computerbetr Zahlungsk m PIN	4	0,1	0	0,0	3	1	0	0	0	0	0	3	75,0	3	1	2	0	0,0

Polizeiliche Kriminalstatistik
Art: Grundtabelle Straftaten

Tabelle 01
Bereich: KYFFHAEUSERKREIS / T6
Berechnungszeitraum vom 01.01.2024 bis 31.12.2024

Erstellungsdatum: 18.02.2025

Schlüsselzahl der Tat	Straftaten	Erfasste Fälle	% Anteil an allen Taten	von Spalte 3 Versuche Fälle		Tatort bis 20.000 Einw.	20.000 bis 100.000 Einw.	100.000 bis 500.000 Einw.	500.000 und mehr Einw.	unbekannt	Mit Schußwaffe gedroht	Mit Schußwaffe geschoss.	Aufklärung Fälle	Aufklärung in %	Gesamtzahl der ermitt. Tatverd.	von SPALTE 16 männl.	von SPALTE 16 weibl.	von SPALTE 16 Nichtdeutsche Tatverdächtige Anzahl	von SPALTE 16 Nichtdeutsche Tatverdächtige in %
1	2	3	4	5	6	7	8	9	10	11	12	13	14	15	16	17	18	19	20
516500	Betr. Daten v Zahlungsk insges	6	0,1	1	16,7	5	1	0	0	0	0	0	2	33,3	3	2	1	0	0,0
516510	Betr Daten von Zahlungskarten	5	0,1	1	20,0	4	1	0	0	0	0	0	2	40,0	3	2	1	0	0,0
516520	Comp.betr Daten v Zahlungsk	1	0,0	0	0,0	1	0	0	0	0	0	0	0	0,0	0	0	0	0	0,0
516900	Betr sonst. unbarer ZM insges	15	0,3	0	0,0	15	0	0	0	0	0	0	15	100,0	4	3	1	0	0,0
516910	Betr sonst unbarer ZM 263 StGB	15	0,3	0	0,0	15	0	0	0	0	0	0	15	100,0	4	3	1	0	0,0
517000	Sonstiger Betrug	184	3,7	58	31,5	107	77	0	0	0	0	0	109	59,2	114	75	39	36	31,6
517100	Leistungsbetrug	11	0,2	4	36,4	6	5	0	0	0	0	0	5	45,5	10	9	1	8	80,0
517200	Leistungskreditbetrug	13	0,3	0	0,0	9	4	0	0	0	0	0	13	100,0	13	6	7	1	7,7
517210	Leistungskreditbetr. 263 StGB	12	0,2	0	0,0	9	3	0	0	0	0	0	12	100,0	12	5	7	0	0,0
517220	Leistungskreditbetr. 263a StGB	1	0,0	0	0,0	0	1	0	0	0	0	0	1	100,0	1	1	0	1	100,0
517400	Betrug z.N.v. Versicherungen	1	0,0	1	100,0	1	0	0	0	0	0	0	0	0,0	0	0	0	0	0,0
517410	Betr z Nachteil v Versicherg.	1	0,0	1	100,0	1	0	0	0	0	0	0	0	0,0	0	0	0	0	0,0
517500	Computerbetrug (sonst.) insges	7	0,1	2	28,6	7	0	0	0	0	0	0	2	28,6	1	0	1	0	0,0
517510	Computerbetrug (sonstiger)	7	0,1	2	28,6	7	0	0	0	0	0	0	2	28,6	1	0	1	0	0,0
517800	Sozialleistungsbetrug	8	0,2	2	25,0	3	5	0	0	0	0	0	8	100,0	8	1	7	7	87,5
518100	Abrechnungsbetrug	1	0,0	0	0,0	0	1	0	0	0	0	0	1	100,0	1	1	0	0	0,0
518179	Sonstiger Abrechnungsbetrug	1	0,0	0	0,0	0	1	0	0	0	0	0	1	100,0	1	1	0	0	0,0
518200	Einmietbetrug	7	0,1	0	0,0	6	1	0	0	0	0	0	7	100,0	7	7	0	2	28,6
518300	Überweisungsbetrug	7	0,1	3	42,9	3	4	0	0	0	0	0	4	57,1	3	2	1	0	0,0
518301	Überweisungsbetrug § 263 StGB	6	0,1	3	50,0	2	4	0	0	0	0	0	3	50,0	2	2	0	0	0,0
518302	Überweisungsbetrug § 263a StGB	1	0,0	0	0,0	1	0	0	0	0	0	0	1	100,0	1	0	1	0	0,0
518800	Kreditvermittlungsbetrug	2	0,0	0	0,0	0	2	0	0	0	0	0	1	50,0	1	1	0	0	0,0
518900	Sonstige weitere Betrugsarten	127	2,6	46	36,2	72	55	0	0	0	0	0	68	53,5	73	51	22	18	24,7
520000	Veruntreuungen	16	0,3	0	0,0	15	1	0	0	0	0	0	15	93,8	14	8	6	0	0,0
521000	Untreue § 266 StGB	12	0,2	0	0,0	12	0	0	0	0	0	0	12	100,0	11	6	5	0	0,0
521079	Sonstige Untreue	11	0,2	0	0,0	11	0	0	0	0	0	0	11	100,0	10	5	5	0	0,0
521100	Untreue b Kapitalanlagegeschä.	1	0,0	0	0,0	1	0	0	0	0	0	0	1	100,0	1	1	0	0	0,0
522000	Vorenth/Veruntr Arbeitsentgelt	2	0,0	0	0,0	1	1	0	0	0	0	0	2	100,0	2	2	0	0	0,0
523000	Missbr von Scheck/Kreditkarten	2	0,0	0	0,0	2	0	0	0	0	0	0	1	50,0	1	0	1	0	0,0
530000	Unterschlg 246, 247, 248a StGB	267	5,4	1	0,4	138	129	0	0	0	0	0	90	33,7	90	56	34	13	14,4
530079	Unterschlg sonst Güter/Sachen	260	5,3	0	0,0	134	126	0	0	0	0	0	83	31,9	82	49	33	12	14,6
531000	Unterschlagung von Kfz	7	0,1	1	14,3	4	3	0	0	0	0	0	7	100,0	8	7	1	1	12,5
540000	Urkundenfälschung insges	68	1,4	0	0,0	44	24	0	0	0	0	0	44	64,7	35	31	4	9	25,7
540004	Urk-unterdrg, Veränd Grenzbez.	1	0,0	0	0,0	1	0	0	0	0	0	0	1	100,0	1	1	0	0	0,0
540006	Verschaff falsch. amt Ausweise	1	0,0	0	0,0	0	1	0	0	0	0	0	1	100,0	1	1	0	1	100,0
540020	Urkundenfälschung § 267 StGB	55	1,1	0	0,0	37	18	0	0	0	0	0	32	58,2	29	27	2	9	31,0
540029	sonstige Urkundenfälschung	55	1,1	0	0,0	37	18	0	0	0	0	0	32	58,2	29	27	2	9	31,0

Polizeiliche Kriminalstatistik
Art: Grundtabelle Straftaten

Tabelle 01
Bereich: KYFFHAEUSERKREIS / T6
Berechnungszeitraum vom 01.01.2024 bis 31.12.2024

Erstellungsdatum: 18.02.2025

Schlüsselzahl der Tat	Straftaten	Erfasste Fälle	% Anteil an allen Taten	von Spalte 3 Versuche Fälle		Tatort bis 20.000 Einw.	20.000 bis 100.000 Einw.	100.000 bis 500.000 Einw.	500.000 und mehr Einw.	unbekannt	Mit Schußwaffe gedroht	Mit Schußwaffe geschoss.	Aufklärung Fälle	Aufklärung in %	Gesamtzahl der ermitt. Tatverd.	von SPALTE 16 männl.	von SPALTE 16 weibl.	von SPALTE 16 Nichtdeutsche Tatverdächtige Anzahl	von SPALTE 16 Nichtdeutsche Tatverdächtige in %
1	2	3	4	5	6	7	8	9	10	11	12	13	14	15	16	17	18	19	20
542000	Fälschg zur Erlang. von BtM	5	0,1	0	0,0	1	4	0	0	0	0	0	5	100,0	1	1	0	0	0,0
543000	Fälschg beweiserh Daten insges	6	0,1	0	0,0	5	1	0	0	0	0	0	5	83,3	4	2	2	0	0,0
543010	Fälschung beweiserhebl. Daten	6	0,1	0	0,0	5	1	0	0	0	0	0	5	83,3	4	2	2	0	0,0
550000	Geld-/ Wertzeichenfälschg insg	1	0,0	0	0,0	1	0	0	0	0	0	0	1	100,0	1	1	0	0	0,0
552000	Inverkehrbr. Falschgeld insges	1	0,0	0	0,0	1	0	0	0	0	0	0	1	100,0	1	1	0	0	0,0
552020	Inverk v Falschg (gutgl Erwe)	1	0,0	0	0,0	1	0	0	0	0	0	0	1	100,0	1	1	0	0	0,0
560000	Insolvenzstraftaten insges	1	0,0	0	0,0	0	1	0	0	0	0	0	1	100,0	1	0	1	0	0,0
561000	Bankrott § 283 StGB	1	0,0	0	0,0	0	1	0	0	0	0	0	1	100,0	1	0	1	0	0,0
600000	Sonstige Straftatbestände StGB	1356	27,6	37	2,7	872	484	0	0	0	1	1	937	69,1	691	493	198	84	12,2
610000	Erpressung § 253 StGB	16	0,3	9	56,3	12	4	0	0	0	0	0	10	62,5	6	6	0	2	33,3
610079	Sonstige Erpressung	12	0,2	7	58,3	9	3	0	0	0	0	0	9	75,0	5	5	0	1	20,0
611000	Erpressung auf sex. Grundlage	4	0,1	2	50,0	3	1	0	0	0	0	0	1	25,0	1	1	0	1	100,0
620000	Widerst und ST gg öff. Ordg.	204	4,2	0	0,0	123	81	0	0	0	1	0	179	87,7	147	116	31	36	24,5
620001	Androhung von Straftaten	9	0,2	0	0,0	5	4	0	0	0	0	0	9	100,0	9	6	3	0	0,0
620005	Amtsanmaßung	4	0,1	0	0,0	0	4	0	0	0	0	0	1	25,0	1	1	0	0	0,0
620011	Belohng/Billigung v Straftaten	2	0,0	0	0,0	1	1	0	0	0	0	0	2	100,0	2	2	0	0	0,0
620013	Missbrauch von Notrufen ect.	17	0,3	0	0,0	12	5	0	0	0	0	0	14	82,4	13	11	2	1	7,7
621000	Widerst/tätl Angr Staatsgewalt	31	0,6	0	0,0	17	14	0	0	0	1	0	31	100,0	24	21	3	6	25,0
621010	Öffentl. Auffordrg zu Straftat	2	0,0	0	0,0	2	0	0	0	0	0	0	2	100,0	2	2	0	0	0,0
621100	Widerst/tätlich Angriff Beamte	29	0,6	0	0,0	15	14	0	0	0	1	0	29	100,0	22	19	3	6	27,3
621110	Widerstand gg Vollstr.beamte	20	0,4	0	0,0	11	9	0	0	0	0	0	20	100,0	16	14	2	3	18,8
621120	Tätl Angr auf Vollstreckungsb	9	0,2	0	0,0	4	5	0	0	0	1	0	9	100,0	8	6	2	4	50,0
622000	Hausfriedensbruch insges	136	2,8	0	0,0	85	51	0	0	0	0	0	118	86,8	101	81	20	30	29,7
622100	Hausfriedensbruch § 123 StGB	136	2,8	0	0,0	85	51	0	0	0	0	0	118	86,8	101	81	20	30	29,7
623000	Landfriedensbruch insges	1	0,0	0	0,0	1	0	0	0	0	0	0	0	0,0	0	0	0	0	0,0
623010	Landfriedensbruch § 125 StGB	1	0,0	0	0,0	1	0	0	0	0	0	0	0	0,0	0	0	0	0	0,0
624000	Vortäuschen einer Straftat	3	0,1	0	0,0	1	2	0	0	0	0	0	3	100,0	3	0	3	0	0,0
624079	Vortäuschen sonstige Straftat	3	0,1	0	0,0	1	2	0	0	0	0	0	3	100,0	3	0	3	0	0,0
626000	Gewaltdarstellung § 131 StGB	1	0,0	0	0,0	1	0	0	0	0	0	0	1	100,0	1	1	0	0	0,0
626100	Gewaltdarst.-Inhalte an P kl18	1	0,0	0	0,0	1	0	0	0	0	0	0	1	100,0	1	1	0	0	0,0
630000	Begünst/Hehlerei/Geldwäsche...	43	0,9	3	7,0	34	9	0	0	0	0	0	33	76,7	32	17	15	1	3,1
631000	Hehlerei von Kfz 259-260a StGB	2	0,0	0	0,0	1	1	0	0	0	0	0	2	100,0	2	2	0	0	0,0
631079	Hehlerei von Kfz § 259 StGB	2	0,0	0	0,0	1	1	0	0	0	0	0	2	100,0	2	2	0	0	0,0
632000	Sonst Hehlerei 259-260a StGB	24	0,5	2	8,3	24	0	0	0	0	0	0	14	58,3	16	11	5	0	0,0
632079	Sonstige Hehlerei § 259 StGB	23	0,5	2	8,7	23	0	0	0	0	0	0	13	56,5	14	10	4	0	0,0
632100	Sonstige gewerbsmäß. Hehlerei	1	0,0	0	0,0	1	0	0	0	0	0	0	1	100,0	2	1	1	0	0,0
633000	Geldwäsche, Verschl Vermögensw	17	0,3	1	5,9	9	8	0	0	0	0	0	17	100,0	14	4	10	1	7,1

Polizeiliche Kriminalstatistik
Art: Grundtabelle Straftaten

Tabelle 01
Bereich: KYFFHAEUSERKREIS / T6
Berechnungszeitraum vom 01.01.2024 bis 31.12.2024

Erstellungsdatum: 18.02.2025

Schlüsselzahl der Tat	Straftaten	Erfasste Fälle	% Anteil an allen Taten	von Spalte 3 Versuche Fälle		Tatort bis 20.000 Einw.	20.000 bis 100.000 Einw.	100.000 bis 500.000 Einw.	500.000 und mehr Einw.	unbekannt	Mit Schußwaffe gedroht	Mit Schußwaffe geschoss.	Aufklärung Fälle	Aufklärung in %	Gesamtzahl der ermitt. Tatverd.	von SPALTE 16 männl.	von SPALTE 16 weibl.	von SPALTE 16 Nichtdeutsche Tatverdächtige Anzahl	von SPALTE 16 Nichtdeutsche Tatverdächtige in %
1	2	3	4	5	6	7	8	9	10	11	12	13	14	15	16	17	18	19	20
640000	Brandstiftg/Herbeifü Brandgefa	28	0,6	2	7,1	19	9	0	0	0	0	0	11	39,3	10	7	3	0	0,0
640010	Fahrlässige Brandstiftung	13	0,3	0	0,0	8	5	0	0	0	0	0	9	69,2	9	6	3	0	0,0
640020	Fahrlä Herbeifü Brandgefahr	1	0,0	0	0,0	0	1	0	0	0	0	0	0	0,0	0	0	0	0	0,0
641000	Vors Brandst/Herbeifü Brandgef	14	0,3	2	14,3	11	3	0	0	0	0	0	2	14,3	1	1	0	0	0,0
641010	Vorsätzliche Brandstiftung	13	0,3	2	15,4	10	3	0	0	0	0	0	2	15,4	1	1	0	0	0,0
641050	Vorsätzl Herbeifü. Brandgefahr	1	0,0	0	0,0	1	0	0	0	0	0	0	0	0,0	0	0	0	0	0,0
650000	Wettbewerb/Korrupt/Amtsdelikte	4	0,1	0	0,0	1	3	0	0	0	0	0	3	75,0	3	2	1	0	0,0
655000	Sonstige Straftaten im Amt	3	0,1	0	0,0	0	3	0	0	0	0	0	3	100,0	3	2	1	0	0,0
655001	Strafvereitelung im Amt	1	0,0	0	0,0	0	1	0	0	0	0	0	1	100,0	1	1	0	0	0,0
655002	Rechtsbeugung	1	0,0	0	0,0	0	1	0	0	0	0	0	1	100,0	1	0	1	0	0,0
655100	Körperverletzung im Amt	1	0,0	0	0,0	0	1	0	0	0	0	0	1	100,0	1	1	0	0	0,0
657000	Bestechl/Best geschä/Gesundhsw	1	0,0	0	0,0	1	0	0	0	0	0	0	0	0,0	0	0	0	0	0,0
657400	Bestechlichk Gesundheitswesen	1	0,0	0	0,0	1	0	0	0	0	0	0	0	0,0	0	0	0	0	0,0
660000	Strafbarer Eigennutz	14	0,3	0	0,0	13	1	0	0	0	0	1	10	71,4	17	12	5	5	29,4
660010	Vereiteln d. Zwangsvollstreckg	4	0,1	0	0,0	4	0	0	0	0	0	0	4	100,0	5	2	3	0	0,0
661000	Glücksspiel gesamt	1	0,0	0	0,0	1	0	0	0	0	0	0	1	100,0	1	0	1	0	0,0
661020	Beteiligng am unerl Glückspiel	1	0,0	0	0,0	1	0	0	0	0	0	0	1	100,0	1	0	1	0	0,0
662000	Wilderei insgesamt	8	0,2	0	0,0	8	0	0	0	0	0	1	4	50,0	10	9	1	5	50,0
662001	Fischwilderei	7	0,1	0	0,0	7	0	0	0	0	0	0	4	57,1	10	9	1	5	50,0
662100	Jagdwilderei § 292 StGB	1	0,0	0	0,0	1	0	0	0	0	0	1	0	0,0	0	0	0	0	0,0
663000	Wucher § 291 StGB	1	0,0	0	0,0	0	1	0	0	0	0	0	1	100,0	1	1	0	0	0,0
670000	Sonst ST gem StGB -o Verkehrsd	1047	21,3	23	2,2	670	377	0	0	0	0	0	691	66,0	516	368	148	47	9,1
670003	Fal. Versicherg an Eides statt	2	0,0	0	0,0	0	2	0	0	0	0	0	2	100,0	3	0	3	0	0,0
670005	Verleitung zur Falschaussage	1	0,0	0	0,0	0	1	0	0	0	0	0	1	100,0	3	0	3	0	0,0
670007	Falsche Verdächtigung	90	1,8	0	0,0	84	6	0	0	0	0	0	89	98,9	87	61	26	12	13,8
670008	Beschimpf Religionsgemein. u a	1	0,0	0	0,0	1	0	0	0	0	0	0	1	100,0	2	1	1	0	0,0
670015	üble Nachrede/Verleumdung PPL	3	0,1	0	0,0	1	2	0	0	0	0	0	2	66,7	2	2	0	0	0,0
670016	Verletzg Vertraulichk d Wortes	4	0,1	0	0,0	2	2	0	0	0	0	0	4	100,0	4	3	1	0	0,0
670017	Verletzg des Briefgeheimnisses	4	0,1	0	0,0	3	1	0	0	0	0	0	2	50,0	2	1	1	1	50,0
670020	Verletzg Post/Fernmeldegeheimn	10	0,2	0	0,0	8	2	0	0	0	0	0	3	30,0	3	3	0	0	0,0
670025	Gefährl Eingr in Straßenverk	14	0,3	1	7,1	9	5	0	0	0	0	0	6	42,9	4	3	1	0	0,0
670032	Unterl Hilfelei/Behin hilfel P	4	0,1	0	0,0	1	3	0	0	0	0	0	3	75,0	6	5	1	3	50,0
670034	Verl höchstp Lebensber Bildauf	18	0,4	0	0,0	14	4	0	0	0	0	0	16	88,9	15	9	6	0	0,0
671000	Verletzg der Unterhaltspflicht	3	0,1	0	0,0	2	1	0	0	0	0	0	3	100,0	3	1	2	0	0,0
672000	Verletz Fürsorge/Erziehungspfl	2	0,0	0	0,0	2	0	0	0	0	0	0	2	100,0	2	0	2	0	0,0
673000	Beleidigung 185-187, 189 StGB	288	5,9	0	0,0	204	84	0	0	0	0	0	275	95,5	233	151	82	14	6,0
673010	Beleidigung ohne sex Grundlage	210	4,3	0	0,0	158	52	0	0	0	0	0	202	96,2	171	120	51	8	4,7

Polizeiliche Kriminalstatistik
Art: Grundtabelle Straftaten

Tabelle 01
Bereich: KYFFHAEUSERKREIS / T6
Berechnungszeitraum vom 01.01.2024 bis 31.12.2024

Erstellungsdatum: 18.02.2025

Schlüsselzahl der Tat	Straftaten	Erfasste Fälle	% Anteil an allen Taten	von Spalte 3 Versuche Fälle		Tatort bis 20.000 Einw.	20.000 bis 100.000 Einw.	100.000 bis 500.000 Einw.	500.000 und mehr Einw.	unbekannt	Mit Schußwaffe gedroht	Mit Schußwaffe geschoss.	Aufklärung Fälle	Aufklärung in %	Gesamtzahl der ermitt. Tatverd.	von SPALTE 16 männl.	von SPALTE 16 weibl.	von SPALTE 16 Nichtdeutsche Tatverdächtige Anzahl	von SPALTE 16 Nichtdeutsche Tatverdächtige in %
1	2	3	4	5	6	7	8	9	10	11	12	13	14	15	16	17	18	19	20
673020	Üble Nachrede ohne sex Grundl	18	0,4	0	0,0	14	4	0	0	0	0	0	17	94,4	18	5	13	0	0,0
673030	Verleumdg ohne sex Grundlage	42	0,9	0	0,0	21	21	0	0	0	0	0	39	92,9	42	25	17	1	2,4
673100	Beleidigung ect. auf sex GL	18	0,4	0	0,0	11	7	0	0	0	0	0	17	94,4	16	12	4	5	31,3
673110	Beleidigung auf sex Grundlage	15	0,3	0	0,0	8	7	0	0	0	0	0	15	100,0	14	12	2	5	35,7
673120	Üble Nachrede auf sex Grundl	1	0,0	0	0,0	1	0	0	0	0	0	0	0	0,0	0	0	0	0	0,0
673130	Verleumdung auf sex Grundlage	2	0,0	0	0,0	2	0	0	0	0	0	0	2	100,0	2	0	2	0	0,0
674000	Sachbeschädigung insgeamt	584	11,9	21	3,6	326	258	0	0	0	0	0	273	46,7	168	143	25	17	10,1
674010	SB o Schl. 674100/674300 insg	421	8,6	15	3,6	231	190	0	0	0	0	0	226	53,7	138	120	18	11	8,0
674011	SB 674010 durch Graffiti	132	2,7	0	0,0	29	103	0	0	0	0	0	88	66,7	16	13	3	1	6,3
674012	SB 674010 durch Feuer	21	0,4	1	4,8	14	7	0	0	0	0	0	2	9,5	2	1	1	0	0,0
674019	SB 674010 - sonstige	268	5,5	14	5,2	188	80	0	0	0	0	0	136	50,7	128	112	16	10	7,8
674020	Gemeinschädl SB o 674320	11	0,2	0	0,0	5	6	0	0	0	0	0	5	45,5	10	8	2	0	0,0
674021	Gem. SB 674020 durch Graffiti	6	0,1	0	0,0	1	5	0	0	0	0	0	4	66,7	9	7	2	0	0,0
674029	Gem. SB 674020 - sonstige	5	0,1	0	0,0	4	1	0	0	0	0	0	1	20,0	1	1	0	0	0,0
674100	Sachbeschädigung an Kfz	72	1,5	3	4,2	47	25	0	0	0	0	0	21	29,2	20	15	5	1	5,0
674111	Sachbesch d Graffiti an Kfz	2	0,0	0	0,0	2	0	0	0	0	0	0	1	50,0	2	0	2	0	0,0
674119	Sonst Sachbeschädigung an Kfz	70	1,4	3	4,3	45	25	0	0	0	0	0	20	28,6	18	15	3	1	5,6
674300	Sonst Sachb Str/Weg/Platz insg	77	1,6	1	1,3	41	36	0	0	0	0	0	18	23,4	23	22	1	6	26,1
674310	Sonstige SB auf Str/Weg/Platz	76	1,5	1	1,3	40	36	0	0	0	0	0	17	22,4	22	21	1	5	22,7
674311	Sonst SB Str/Weg/Pl. -Graffiti	29	0,6	0	0,0	13	16	0	0	0	0	0	3	10,3	5	5	0	1	20,0
674319	Sonst SB Str/Weg/Pl. -sonstige	47	1,0	1	2,1	27	20	0	0	0	0	0	14	29,8	20	19	1	4	20,0
674320	Gem SB Str/Weg/Platz ges	1	0,0	0	0,0	1	0	0	0	0	0	0	1	100,0	1	1	0	1	100,0
674329	Gem SB Str/Weg/Platz -sonstige	1	0,0	0	0,0	1	0	0	0	0	0	0	1	100,0	1	1	0	1	100,0
674500	Zerstörng wichtg Arbeitsmittel	3	0,1	2	66,7	2	1	0	0	0	0	0	3	100,0	3	3	0	0	0,0
674519	Sonst Zerst wichtig Arbeitsmit	3	0,1	2	66,7	2	1	0	0	0	0	0	3	100,0	3	3	0	0	0,0
675000	Sprengstoff/Strahlungsverbrech	1	0,0	0	0,0	1	0	0	0	0	0	0	0	0,0	0	0	0	0	0,0
675200	Herbeifü Sprengstoffexplosion	1	0,0	0	0,0	1	0	0	0	0	0	0	0	0,0	0	0	0	0	0,0
676000	Straftaten gegen die Umwelt	11	0,2	1	9,1	8	3	0	0	0	0	0	5	45,5	5	4	1	1	20,0
676010	Bodenverunreinigung insgesamt	3	0,1	0	0,0	3	0	0	0	0	0	0	2	66,7	2	1	1	0	0,0
676011	Bodenverunreinigung	3	0,1	0	0,0	3	0	0	0	0	0	0	2	66,7	2	1	1	0	0,0
676100	Gewässerverunreinigung insges	2	0,0	1	50,0	2	0	0	0	0	0	0	1	50,0	1	1	0	0	0,0
676101	Gewässerverunreinigung	2	0,0	1	50,0	2	0	0	0	0	0	0	1	50,0	1	1	0	0	0,0
676400	Unerl Umg m Abfä § 326 o Abs 2	6	0,1	0	0,0	3	3	0	0	0	0	0	2	33,3	2	2	0	1	50,0
676410	Unerl Umg mit Abfä § 326 Abs 1	6	0,1	0	0,0	3	3	0	0	0	0	0	2	33,3	2	2	0	1	50,0
676411	Unerl Umg mit Abfä § 326 Abs 1	6	0,1	0	0,0	3	3	0	0	0	0	0	2	33,3	2	2	0	1	50,0
678000	Ausspäh/Abfang Daten/Datenhehl	7	0,1	0	0,0	4	3	0	0	0	0	0	4	57,1	5	5	0	1	20,0
678010	Ausspähen von Daten 202a StGB	7	0,1	0	0,0	4	3	0	0	0	0	0	4	57,1	5	5	0	1	20,0

Polizeiliche Kriminalstatistik
Art: Grundtabelle Straftaten

Tabelle 01
Bereich: KYFFHAEUSERKREIS / T6
Berechnungszeitraum vom 01.01.2024 bis 31.12.2024

Erstellungsdatum: 18.02.2025

Schlüsselzahl der Tat	Straftaten	Erfasste Fälle	% Anteil an allen Taten	von Spalte 3 Versuche Fälle		Tatort bis 20.000 Einw.	20.000 bis 100.000 Einw.	100.000 bis 500.000 Einw.	500.000 und mehr Einw.	unbekannt	Mit Schußwaffe gedroht	Mit Schußwaffe geschoss.	Aufklärung Fälle	Aufklärung in %	Gesamtzahl der ermitt. Tatverd.	von SPALTE 16 männl.	von SPALTE 16 weibl.	von SPALTE 16 Nichtdeutsche Tatverdächtige Anzahl	von SPALTE 16 Nichtdeutsche Tatverdächtige in %
1	2	3	4	5	6	7	8	9	10	11	12	13	14	15	16	17	18	19	20
700000	Strafrechtliche Nebengesetze	417	8,5	6	1,4	304	113	0	0	0	0	1	386	92,6	304	247	57	21	6,9
710000	Strafrechtl Nebengesetze Wikri	27	0,6	0	0,0	17	10	0	0	0	0	0	26	96,3	25	19	6	1	4,0
715000	Urheberrechtsbestimmungen ges.	13	0,3	0	0,0	7	6	0	0	0	0	0	12	92,3	12	7	5	0	0,0
715040	Kunsturheberrechtsgesetz	13	0,3	0	0,0	7	6	0	0	0	0	0	12	92,3	12	7	5	0	0,0
716000	ST im ZH mit Lebens/Arzneimitt	14	0,3	0	0,0	10	4	0	0	0	0	0	14	100,0	13	12	1	1	7,7
716100	Lebens/Futtermittelgesetzbuch	7	0,1	0	0,0	5	2	0	0	0	0	0	7	100,0	6	6	0	1	16,7
716400	Arzneimittelgesetz insgesamt	5	0,1	0	0,0	3	2	0	0	0	0	0	5	100,0	6	5	1	0	0,0
716430	Arzneimitt - illeg Verteilerk	1	0,0	0	0,0	0	1	0	0	0	0	0	1	100,0	1	1	0	0	0,0
716433	illeg Vert -nicht zugel Arznei	1	0,0	0	0,0	0	1	0	0	0	0	0	1	100,0	1	1	0	0	0,0
716460	AMG § 95 (1) Nr. 2, 3, 5, 5a	3	0,1	0	0,0	2	1	0	0	0	0	0	3	100,0	4	4	0	0	0,0
716470	AMG § 96 ohne Nr 5,15-18a,20b	1	0,0	0	0,0	1	0	0	0	0	0	0	1	100,0	1	0	1	0	0,0
716500	Anti-Doping-Gesetz insgesamt	2	0,0	0	0,0	2	0	0	0	0	0	0	2	100,0	1	1	0	0	0,0
716520	Erw/Besi/Verbring Dopingmittel	2	0,0	0	0,0	2	0	0	0	0	0	0	2	100,0	1	1	0	0	0,0
720000	Sonst strafr NebenG insgesamt	69	1,4	0	0,0	45	24	0	0	0	0	0	62	89,9	60	54	6	3	5,0
720002	VersammlungsG Bund/Land	7	0,1	0	0,0	1	6	0	0	0	0	0	4	57,1	4	4	0	0	0,0
720011	Straftaten § 4 GewaltschutzG	7	0,1	0	0,0	5	2	0	0	0	0	0	7	100,0	5	3	2	1	20,0
720079	Sonst strafrechtliche NebenG	8	0,2	0	0,0	7	1	0	0	0	0	0	8	100,0	7	6	1	0	0,0
725000	Aufenthalts/Asyl/FreizügigkG	1	0,0	0	0,0	0	1	0	0	0	0	0	1	100,0	1	0	1	1	100,0
725500	Straftaten gegen 84, 85 AsylG	1	0,0	0	0,0	0	1	0	0	0	0	0	1	100,0	1	0	1	1	100,0
725520	Straftaten gegen § 85 AsylG	1	0,0	0	0,0	0	1	0	0	0	0	0	1	100,0	1	0	1	1	100,0
726000	Sprengs/Waff/KrWaffKon/AusgStG	45	0,9	0	0,0	32	13	0	0	0	0	0	41	91,1	42	40	2	1	2,4
726100	Straftaten gg das SprengstoffG	17	0,3	0	0,0	13	4	0	0	0	0	0	14	82,4	14	14	0	0	0,0
726200	Straftaten gg das Waffengesetz	27	0,6	0	0,0	18	9	0	0	0	0	0	27	100,0	28	26	2	1	3,6
726300	Kriegswaffenkontrollgesetz	1	0,0	0	0,0	1	0	0	0	0	0	0	0	0,0	0	0	0	0	0,0
728000	Bundes/Landesdatenschutzgesetz	1	0,0	0	0,0	0	1	0	0	0	0	0	1	100,0	1	1	0	0	0,0
728010	Landesdatenschutzgesetz	1	0,0	0	0,0	0	1	0	0	0	0	0	1	100,0	1	1	0	0	0,0
730000	Rauschgiftdelikte insges.	288	5,9	6	2,1	211	77	0	0	0	0	0	278	96,5	220	179	41	17	7,7
731000	Allgemeine Verstöße § 29 BtMG	207	4,2	4	1,9	158	49	0	0	0	0	0	201	97,1	162	130	32	15	9,3
731200	Allg Verstoß - Kokain/Crack	3	0,1	0	0,0	3	0	0	0	0	0	0	3	100,0	3	3	0	1	33,3
731202	Allg Verstoß - Kokain	3	0,1	0	0,0	3	0	0	0	0	0	0	3	100,0	3	3	0	1	33,3
731300	Allg Verstoß - LSD	1	0,0	0	0,0	1	0	0	0	0	0	0	1	100,0	1	1	0	0	0,0
731600	Allg Verstoß - Amphetamin	38	0,8	1	2,6	28	10	0	0	0	0	0	38	100,0	32	24	8	3	9,4
731601	Allg Verst -Amph Pulver/flüss.	32	0,7	0	0,0	22	10	0	0	0	0	0	32	100,0	27	22	5	3	11,1
731602	Allg Verst -Amph Tabl/Kapsel	6	0,1	1	16,7	6	0	0	0	0	0	0	6	100,0	7	4	3	0	0,0
731700	Allg Verstoß - Methamphetamin	85	1,7	1	1,2	72	13	0	0	0	0	0	84	98,8	75	59	16	5	6,7
731701	Allg Verst Methamp Pulv/flüss.	3	0,1	0	0,0	2	1	0	0	0	0	0	3	100,0	3	2	1	1	33,3
731702	Allg Verstoß - Methamp Crystal	81	1,7	1	1,2	69	12	0	0	0	0	0	80	98,8	72	57	15	4	5,6

Polizeiliche Kriminalstatistik
Art: Grundtabelle Straftaten

Tabelle 01
Bereich: KYFFHAEUSERKREIS / T6
Berechnungszeitraum vom 01.01.2024 bis 31.12.2024

Erstellungsdatum: 18.02.2025

Schlüsselzahl der Tat	Straftaten	Erfasste Fälle	% Anteil an allen Taten	von Spalte 3 Versuche Fälle		Tatort bis 20.000 Einw.	20.000 bis 100.000 Einw.	100.000 bis 500.000 Einw.	500.000 und mehr Einw.	unbekannt	Mit Schußwaffe gedroht	Mit Schußwaffe geschoss.	Aufklärung Fälle	Aufklärung in %	Gesamtzahl der ermitt. Tatverd.	von SPALTE 16 männl.	von SPALTE 16 weibl.	von SPALTE 16 Nichtdeutsche Tatverdächtige Anzahl	von SPALTE 16 Nichtdeutsche Tatverdächtige in %
1	2	3	4	5	6	7	8	9	10	11	12	13	14	15	16	17	18	19	20
731703	Allg Verstoß -Methamp Tabl/Kap	1	0,0	0	0,0	1	0	0	0	0	0	0	1	100,0	1	0	1	0	0,0
731800	Allg Verstoß - Cannabis	69	1,4	1	1,4	45	24	0	0	0	0	0	66	95,7	59	50	9	7	11,9
731900	Allg Verstoß - Sonstige BtM	11	0,2	1	9,1	9	2	0	0	0	0	0	9	81,8	9	7	2	0	0,0
732000	Handel/Schmuggel BtM	52	1,1	1	1,9	35	17	0	0	0	0	0	51	98,1	50	42	8	0	0,0
732600	Handel/Schmuggel - Amphetamin	7	0,1	0	0,0	5	2	0	0	0	0	0	7	100,0	7	6	1	0	0,0
732610	Handel - Amphetamin	7	0,1	0	0,0	5	2	0	0	0	0	0	7	100,0	7	6	1	0	0,0
732611	Handel - Amphet Pulver/flüssig	4	0,1	0	0,0	2	2	0	0	0	0	0	4	100,0	4	3	1	0	0,0
732612	Handel -Amphet Tablette/Kapsel	3	0,1	0	0,0	3	0	0	0	0	0	0	3	100,0	3	3	0	0	0,0
732700	Handel/Schmuggel - Methamph.	19	0,4	0	0,0	15	4	0	0	0	0	0	19	100,0	19	15	4	0	0,0
732710	Handel - Methamphetamin	19	0,4	0	0,0	15	4	0	0	0	0	0	19	100,0	19	15	4	0	0,0
732712	Handel - Methamp Crystal	18	0,4	0	0,0	14	4	0	0	0	0	0	18	100,0	18	14	4	0	0,0
732713	Handel - Methamp Tabl/Kapsel	1	0,0	0	0,0	1	0	0	0	0	0	0	1	100,0	1	1	0	0	0,0
732800	Handel/Schmuggel - Cannabis	11	0,2	1	9,1	5	6	0	0	0	0	0	11	100,0	11	10	1	0	0,0
732810	Handel - Cannabis	10	0,2	1	10,0	4	6	0	0	0	0	0	10	100,0	10	9	1	0	0,0
732820	Schmuggel - Cannabis	1	0,0	0	0,0	1	0	0	0	0	0	0	1	100,0	1	1	0	0	0,0
732900	Handel/Schmuggel - sonst. BtM	15	0,3	0	0,0	10	5	0	0	0	0	0	14	93,3	14	12	2	0	0,0
732910	Handel - sonstige BtM	15	0,3	0	0,0	10	5	0	0	0	0	0	14	93,3	14	12	2	0	0,0
734000	Sonstige Verstöße gg das BtMG	16	0,3	1	6,3	14	2	0	0	0	0	0	17	106,3	20	18	2	3	15,0
734100	Anbau von BtM 29 (1) 1 BtMG	3	0,1	0	0,0	3	0	0	0	0	0	0	4	133,3	6	5	1	2	33,3
734200	BtM Anbau, Herstellung, Handel	1	0,0	0	0,0	1	0	0	0	0	0	0	1	100,0	1	1	0	0	0,0
734220	Verstöße gemäß § 30a BtMG	1	0,0	0	0,0	1	0	0	0	0	0	0	1	100,0	1	1	0	0	0,0
734500	Abgabe/Verabr..BtM an Minderjä	5	0,1	1	20,0	4	1	0	0	0	0	0	5	100,0	5	4	1	1	20,0
734510	734500 -nicht gewerbsmäßig	5	0,1	1	20,0	4	1	0	0	0	0	0	5	100,0	5	4	1	1	20,0
734800	Handel/Herst/Abg..ngM BtM ges.	7	0,1	0	0,0	6	1	0	0	0	0	0	7	100,0	8	8	0	0	0,0
734810	Unerl Abgabe/Besitz insges.	3	0,1	0	0,0	3	0	0	0	0	0	0	3	100,0	3	3	0	0	0,0
734818	Unerl Abgabe/Besitz -Cannabis	3	0,1	0	0,0	3	0	0	0	0	0	0	3	100,0	3	3	0	0	0,0
734820	Unerl Handel ngM insges	2	0,0	0	0,0	2	0	0	0	0	0	0	2	100,0	2	2	0	0	0,0
734827	Unerl Handel ngM -Methamphetam	1	0,0	0	0,0	1	0	0	0	0	0	0	1	100,0	1	1	0	0	0,0
734829	Unerl Handel ngM -sonstige BtM	1	0,0	0	0,0	1	0	0	0	0	0	0	1	100,0	1	1	0	0	0,0
734840	Unerlaubte Herstellung in ngM	2	0,0	0	0,0	1	1	0	0	0	0	0	2	100,0	3	3	0	0	0,0
734848	Unerl Herst in ngM -Cannabis	1	0,0	0	0,0	0	1	0	0	0	0	0	1	100,0	2	2	0	0	0,0
734849	Unerl Herst in ngM -Sonst BtM	1	0,0	0	0,0	1	0	0	0	0	0	0	1	100,0	1	1	0	0	0,0
735000	Straftaten gemäß § 4 NpSG	1	0,0	0	0,0	1	0	0	0	0	0	0	1	100,0	1	1	0	0	0,0
736000	ST GEM. §34 KCANG	12	0,2	0	0,0	3	9	0	0	0	0	0	8	66,7	8	8	0	0	0,0
740000	Straf NebenG Umw/Verbrschutz	33	0,7	0	0,0	31	2	0	0	0	0	1	20	60,6	20	16	4	1	5,0
743000	Bundesnat/PflanzenschutzG u a	32	0,7	0	0,0	30	2	0	0	0	0	1	19	59,4	19	15	4	1	5,3
743020	Tierschutzgesetz	32	0,7	0	0,0	30	2	0	0	0	0	1	19	59,4	19	15	4	1	5,3

Polizeiliche Kriminalstatistik
Art: Grundtabelle Straftaten

Tabelle 01
Bereich: KYFFHAEUSERKREIS / T6
Berechnungszeitraum vom 01.01.2024 bis 31.12.2024

Erstellungsdatum: 18.02.2025

Schlüsselzahl der Tat	Straftaten	Erfasste Fälle	% Anteil an allen Taten	von Spalte 3 Versuche Fälle		Tatort bis 20.000 Einw.	20.000 bis 100.000 Einw.	100.000 bis 500.000 Einw.	500.000 und mehr Einw.	unbekannt	Mit Schußwaffe gedroht	Mit Schußwaffe geschoss.	Aufklärung Fälle	Aufklärung in %	Gesamtzahl der ermitt. Tatverd.	von SPALTE 16 männl.	von SPALTE 16 weibl.	von SPALTE 16 Nichtdeutsche Tatverdächtige Anzahl	von SPALTE 16 Nichtdeutsche Tatverdächtige in %
1	2	3	4	5	6	7	8	9	10	11	12	13	14	15	16	17	18	19	20
744000	Abfallverbringungsgesetz	1	0,0	0	0,0	1	0	0	0	0	0	0	1	100,0	1	1	0	0	0,0
744200	Illeg Verbr ungefährl Abfälle	1	0,0	0	0,0	1	0	0	0	0	0	0	1	100,0	1	1	0	0	0,0
890000	Straftaten insges ohne 725000	4906	100,0	404	8,2	3197	1709	0	0	0	5	4	3383	69,0	2037	1477	560	342	16,8
891000	Rauschgiftkriminalität	293	6,0	6	2,0	212	81	0	0	0	0	0	283	96,6	221	180	41	17	7,7
891100	dir. Beschaffungskriminalität	5	0,1	0	0,0	1	4	0	0	0	0	0	5	100,0	1	1	0	0	0,0
892000	Gewaltkriminalität	162	3,3	45	27,8	116	46	0	0	0	0	1	142	87,7	161	132	29	27	16,8
892500	Mord, Totschl, Tötung auf Verl	1	0,0	1	100,0	1	0	0	0	0	0	0	1	100,0	1	1	0	0	0,0
893000	Wirtschaftskriminalität	14	0,3	1	7,1	11	3	0	0	0	0	0	13	92,9	15	8	7	1	6,7
893100	Wirtschaftskrim. bei Betrug	8	0,2	1	12,5	7	1	0	0	0	0	0	8	100,0	10	7	3	1	10,0
893200	Insolvenzstraftaten (Wikri)	1	0,0	0	0,0	0	1	0	0	0	0	0	1	100,0	1	0	1	0	0,0
893300	Wikri Anlage/Finanzierungsb.	3	0,1	0	0,0	3	0	0	0	0	0	0	3	100,0	3	3	0	1	33,3
893600	Betrug/Untr -Beteil/Kapitalanl	4	0,1	0	0,0	4	0	0	0	0	0	0	4	100,0	4	4	0	1	25,0
895000	Menschenhandel insgesamt	1	0,0	0	0,0	0	1	0	0	0	0	0	1	100,0	1	1	0	1	100,0
896000	Bestimmungen Jugendschutz	2	0,0	0	0,0	2	0	0	0	0	0	0	1	50,0	1	1	0	0	0,0
897000	Cybercrime	34	0,7	3	8,8	24	10	0	0	0	0	0	21	61,8	19	14	5	2	10,5
897100	Computerbetrug § 263a StGB	21	0,4	3	14,3	15	6	0	0	0	0	0	12	57,1	10	7	3	1	10,0
898000	ST insges Umwelt/Verbr-schutz	67	1,4	1	1,5	58	9	0	0	0	0	2	43	64,2	48	41	7	8	16,7
898100	Umweltstr 29. Abschnitt StGB	11	0,2	1	9,1	8	3	0	0	0	0	0	5	45,5	5	4	1	1	20,0
898200	Sonst ST StGB Umweltrelevanz	9	0,2	0	0,0	9	0	0	0	0	0	1	4	44,4	10	9	1	5	50,0
898300	Umwelt/Verbr-schutz -Nebenges	47	1,0	0	0,0	41	6	0	0	0	0	1	34	72,3	33	28	5	2	6,1
899000	Straßenkriminalität	478	9,7	47	9,8	325	153	0	0	0	0	1	156	32,6	164	140	24	28	17,1
899500	SB durch Graffiti insgesamt	169	3,4	0	0,0	45	124	0	0	0	0	0	96	56,8	20	14	6	1	5,0

Polizeiliche Kriminalstatistik
Art: Aufgliederung TV gesamt

Tabelle 20
Bereich: KYFFHAEUSERKREIS / T6
Berechnungszeitraum vom 01.01.2024 bis 31.12.2024

Erstellungsdatum: 05.02.2025

Schlüsselzahl der Tat	Straftaten	SEXUS	Tatverdaechtige gesamt	Kinder 6 bis unter 8	Kinder 8 bis unter 10	Kinder 10 bis unter 12	Kinder 12 bis unter 14	Kinder gesamt Spalten 5 - 9	Jugendliche 14 bis unter 16	Jugendliche 16 bis unter 18	Jugendliche gesamt Spalten 11 + 12	Heranwachsende 18 bis unter 21	gesamt Spalten 10,13,14	Erwachsene ab 21 Jahre 21 bis unter 23	Erwachsene ab 21 Jahre 23 bis unter 25	Erwachsene ab 21 Jahre gesamt Spalten 16,17	Erwachsene ab 21 Jahre 25 bis unter 30	Erwachsene ab 21 Jahre 30 bis unter 40	Erwachsene ab 21 Jahre 40 bis unter 50	Erwachsene ab 21 Jahre 50 bis unter 60	Erwachsene ab 21 Jahre 60 und älter	Erwachsene ab 21 Jahre gesamt Spalten 18 - 23
1	2	3	4	5	6	7	8	9	10	11	12	13	14	15	16	17	18	19	20	21	22	23	24
------	Straftaten insgesamt	M	1477	0	3	9	9	31	52	47	58	105	110	267	61	67	128	128	338	280	193	143	1210
------	Straftaten insgesamt	%	72,5	0,0	75,0	75,0	64,3	70,5	70,3	62,7	75,3	69,1	75,3	71,8	73,5	73,6	73,6	77,1	69,8	71,8	77,5	70,4	72,6
------	Straftaten insgesamt	W	561	0	1	3	5	13	22	28	19	47	36	105	22	24	46	38	146	110	56	60	456
------	Straftaten insgesamt	%	27,5	0,0	25,0	25,0	35,7	29,5	29,7	37,3	24,7	30,9	24,7	28,2	26,5	26,4	26,4	22,9	30,2	28,2	22,5	29,6	27,4
------	Straftaten insgesamt	G	2038	0	4	12	14	44	74	75	77	152	146	372	83	91	174	166	484	390	249	203	1666
------	Straftaten insgesamt	%	100,0	0,0	0,2	0,6	0,7	2,2	3,6	3,7	3,8	7,5	7,2	18,3	4,1	4,5	8,5	8,1	23,7	19,1	12,2	10,0	81,7
000000	Straftaten gegen das Leben	M	2	0	0	0	0	0	0	0	0	0	1	1	0	0	0	1	0	0	0	0	1
000000	Straftaten gegen das Leben	G	2	0	0	0	0	0	0	0	0	0	1	1	0	0	0	1	0	0	0	0	1
020000	Totschlag, Tötung auf Verlang.	M	1	0	0	0	0	0	0	0	0	0	0	0	0	0	0	1	0	0	0	0	1
020000	Totschlag, Tötung auf Verlang.	G	1	0	0	0	0	0	0	0	0	0	0	0	0	0	0	1	0	0	0	0	1
020010	Totschlag § 212 StGB	M	1	0	0	0	0	0	0	0	0	0	0	0	0	0	0	1	0	0	0	0	1
020010	Totschlag § 212 StGB	G	1	0	0	0	0	0	0	0	0	0	0	0	0	0	0	1	0	0	0	0	1
030000	Fahrlässige Tötung	M	1	0	0	0	0	0	0	0	0	0	1	1	0	0	0	0	0	0	0	0	0
030000	Fahrlässige Tötung	G	1	0	0	0	0	0	0	0	0	0	1	1	0	0	0	0	0	0	0	0	0
100000	ST sex. Selbstbestg. insges.	M	86	0	0	1	2	2	5	4	7	11	4	20	6	5	11	7	22	6	12	8	66
100000	ST sex. Selbstbestg. insges.	W	8	0	0	0	0	0	0	3	0	3	2	5	0	1	1	0	1	0	0	1	3
100000	ST sex. Selbstbestg. insges.	G	94	0	0	1	2	2	5	7	7	14	6	25	6	6	12	7	23	6	12	9	69
110000	ST gg. sex. SB Obergruppe	M	32	0	0	0	0	0	0	0	0	0	3	3	2	4	6	5	8	2	6	2	29
110000	ST gg. sex. SB Obergruppe	G	32	0	0	0	0	0	0	0	0	0	3	3	2	4	6	5	8	2	6	2	29
112100	Sex. Übergriff / sex. Nötigung	M	18	0	0	0	0	0	0	0	0	0	2	2	2	3	5	3	3	1	2	2	16
112100	Sex. Übergriff / sex. Nötigung	G	18	0	0	0	0	0	0	0	0	0	2	2	2	3	5	3	3	1	2	2	16
112110	Sexuelle Übergriff	M	8	0	0	0	0	0	0	0	0	0	0	0	1	2	3	1	1	1	1	1	8
112110	Sexuelle Übergriff	G	8	0	0	0	0	0	0	0	0	0	0	0	1	2	3	1	1	1	1	1	8
112120	Sexuelle Nötigung	M	8	0	0	0	0	0	0	0	0	0	1	1	1	1	2	1	2	0	1	1	7
112120	Sexuelle Nötigung	G	8	0	0	0	0	0	0	0	0	0	1	1	1	1	2	1	2	0	1	1	7
112130	Sex Übergr Widerstandsunfähig.	M	3	0	0	0	0	0	0	0	0	0	1	1	1	0	1	1	0	0	0	0	2
112130	Sex Übergr Widerstandsunfähig.	G	3	0	0	0	0	0	0	0	0	0	1	1	1	0	1	1	0	0	0	0	2
114000	Sexuelle Belästigung § 184i	M	14	0	0	0	0	0	0	0	0	0	1	1	0	1	1	2	5	1	4	0	13
114000	Sexuelle Belästigung § 184i	G	14	0	0	0	0	0	0	0	0	0	1	1	0	1	1	2	5	1	4	0	13
130000	Sex Missbr Kinder/Jugendl insg	M	16	0	0	1	1	0	2	0	1	1	0	3	0	1	1	1	5	2	2	2	13
130000	Sex Missbr Kinder/Jugendl insg	W	1	0	0	0	0	0	0	1	0	1	0	1	0	0	0	0	0	0	0	0	0
130000	Sex Missbr Kinder/Jugendl insg	G	17	0	0	1	1	0	2	1	1	2	0	4	0	1	1	1	5	2	2	2	13
131000	Sex Missbr Kinder 176-176eStGB	M	13	0	0	1	1	0	2	0	1	1	0	3	0	1	1	1	4	1	1	2	10
131000	Sex Missbr Kinder 176-176eStGB	W	1	0	0	0	0	0	0	1	0	1	0	1	0	0	0	0	0	0	0	0	0
131000	Sex Missbr Kinder 176-176eStGB	G	14	0	0	1	1	0	2	1	1	2	0	4	0	1	1	1	4	1	1	2	10
131100	Sex Handlg 176(1)Nr.1 u 2 StGB	M	9	0	0	1	1	0	2	0	1	1	0	3	0	0	0	0	3	0	1	2	6
131100	Sex Handlg 176(1)Nr.1 u 2 StGB	W	1	0	0	0	0	0	0	1	0	1	0	1	0	0	0	0	0	0	0	0	0
131100	Sex Handlg 176(1)Nr.1 u 2 StGB	G	10	0	0	1	1	0	2	1	1	2	0	4	0	0	0	0	3	0	1	2	6

Polizeiliche Kriminalstatistik
Art: Aufgliederung TV gesamt

Tabelle 20
Bereich: KYFFHAEUSERKREIS / T6
Berechnungszeitraum vom 01.01.2024 bis 31.12.2024

Erstellungsdatum: 05.02.2025

Schlüsselzahl der Tat	Straftaten	SEXUS	Tatverdächtige gesamt	Kinder						Jugendliche			Heranwachsende 18 bis unter 21	gesamt Spalten 10,13,14	Erwachsene ab 21 Jahre									
					6 bis unter 8	8 bis unter 10	10 bis unter 12	12 bis unter 14	gesamt Spalten 5 - 9	14 bis unter 16	16 bis unter 18	gesamt Spalten 11 + 12			21 bis unter 23	23 bis unter 25	gesamt Spalten 16,17	25 bis unter 30	30 bis unter 40	40 bis unter 50	50 bis unter 60	60 und älter	gesamt Spalten 18 - 23
1	2	3	4	5	6	7	8	9	10	11	12	13	14	15	16	17	18	19	20	21	22	23	24
131500	Beischl mit Kind o ähnl Handlg	M	5	0	0	0	0	0	0	0	0	0	0	0	0	1	1	1	2	1	0	0	5
131500	Beischl mit Kind o ähnl Handlg	G	5	0	0	0	0	0	0	0	0	0	0	0	0	1	1	1	2	1	0	0	5
131700	Sonst schw sex Missb Kind 176c	M	1	0	0	0	0	0	0	0	0	0	1	1	0	0	0	0	0	0	0	0	0
131700	Sonst schw sex Missb Kind 176c	G	1	0	0	0	0	0	0	0	0	0	1	1	0	0	0	0	0	0	0	0	0
131710	Sonst schw sex Missb Kind 176c	M	1	0	0	0	0	0	0	0	0	0	1	1	0	0	0	0	0	0	0	0	0
131710	Sonst schw sex Missb Kind 176c	G	1	0	0	0	0	0	0	0	0	0	1	1	0	0	0	0	0	0	0	0	0
132000	Exhib/Erreg öffentl Ärgernis	M	3	0	0	0	0	0	0	0	0	0	0	0	0	0	0	0	1	1	1	0	3
132000	Exhib/Erreg öffentl Ärgernis	G	3	0	0	0	0	0	0	0	0	0	0	0	0	0	0	0	1	1	1	0	3
132010	Exhibit. Handlg. § 183 StGB	M	3	0	0	0	0	0	0	0	0	0	0	0	0	0	0	0	1	1	1	0	3
132010	Exhibit. Handlg. § 183 StGB	G	3	0	0	0	0	0	0	0	0	0	0	0	0	0	0	0	1	1	1	0	3
133000	Sex Missbr Jugendl § 182 StGB	M	2	0	0	0	0	0	0	0	1	1	0	1	0	0	0	0	0	1	0	0	1
133000	Sex Missbr Jugendl § 182 StGB	G	2	0	0	0	0	0	0	0	1	1	0	1	0	0	0	0	0	1	0	0	1
133700	Sonst sex Missbr Jugendlicher	M	2	0	0	0	0	0	0	0	1	1	0	1	0	0	0	0	0	1	0	0	1
133700	Sonst sex Missbr Jugendlicher	G	2	0	0	0	0	0	0	0	1	1	0	1	0	0	0	0	0	1	0	0	1
140000	Ausn sex Neigungen	M	41	0	0	0	1	2	3	4	6	10	1	14	4	0	4	2	10	2	5	4	27
140000	Ausn sex Neigungen	W	7	0	0	0	0	0	0	2	0	2	2	4	0	1	1	0	1	0	0	1	3
140000	Ausn sex Neigungen	G	48	0	0	0	1	2	3	6	6	12	3	18	4	1	5	2	11	2	5	5	30
143000	Verbreitung pornograf Inhalte	M	41	0	0	0	1	2	3	4	6	10	1	14	4	0	4	2	10	2	5	4	27
143000	Verbreitung pornograf Inhalte	W	7	0	0	0	0	0	0	2	0	2	2	4	0	1	1	0	1	0	0	1	3
143000	Verbreitung pornograf Inhalte	G	48	0	0	0	1	2	3	6	6	12	3	18	4	1	5	2	11	2	5	5	30
143010	143000 - pornograf Inhalte	M	1	0	0	0	0	0	0	0	0	0	0	0	1	0	1	0	0	0	0	0	1
143010	143000 - pornograf Inhalte	G	1	0	0	0	0	0	0	0	0	0	0	0	1	0	1	0	0	0	0	0	1
143200	Kinderpornograf. Inhalte	M	32	0	0	0	1	2	3	3	4	7	1	11	3	0	3	2	9	2	3	2	21
143200	Kinderpornograf. Inhalte	W	7	0	0	0	0	0	0	2	0	2	2	4	0	1	1	0	1	0	0	1	3
143200	Kinderpornograf. Inhalte	G	39	0	0	0	1	2	3	5	4	9	3	15	3	1	4	2	10	2	3	3	24
143210	Verbr/Erwerb/Besitz/Herst KiPo	M	26	0	0	0	1	2	3	1	2	3	1	7	3	0	3	2	8	2	2	2	19
143210	Verbr/Erwerb/Besitz/Herst KiPo	W	4	0	0	0	0	0	0	2	0	2	0	2	0	1	1	0	0	0	0	1	2
143210	Verbr/Erwerb/Besitz/Herst KiPo	G	30	0	0	0	1	2	3	3	2	5	1	9	3	1	4	2	8	2	2	3	21
143211	KiPo - Verbreitung	M	26	0	0	0	1	2	3	1	2	3	1	7	3	0	3	2	8	2	2	2	19
143211	KiPo - Verbreitung	W	2	0	0	0	0	0	0	1	0	1	0	1	0	0	0	0	0	0	0	1	1
143211	KiPo - Verbreitung	G	28	0	0	0	1	2	3	2	2	4	1	8	3	0	3	2	8	2	2	3	20
143214	KiPo - Herst mit Verbr.absicht	W	2	0	0	0	0	0	0	1	0	1	0	1	0	1	1	0	0	0	0	0	1
143214	KiPo - Herst mit Verbr.absicht	G	2	0	0	0	0	0	0	1	0	1	0	1	0	1	1	0	0	0	0	0	1
143230	KiPo - Besitz/Verschaffen	M	7	0	0	0	0	0	0	2	2	4	0	4	0	0	0	0	2	0	1	0	3
143230	KiPo - Besitz/Verschaffen	W	3	0	0	0	0	0	0	0	0	0	2	2	0	0	0	0	1	0	0	0	1
143230	KiPo - Besitz/Verschaffen	G	10	0	0	0	0	0	0	2	2	4	2	6	0	0	0	0	3	0	1	0	4
143500	Jugendpornograf. Inhalte 184c	M	12	0	0	0	0	0	0	1	2	3	1	4	1	0	1	0	1	1	3	2	8
143500	Jugendpornograf. Inhalte 184c	G	12	0	0	0	0	0	0	1	2	3	1	4	1	0	1	0	1	1	3	2	8

Polizeiliche Kriminalstatistik
Art: Aufgliederung TV gesamt

Tabelle 20
Bereich: KYFFHAEUSERKREIS / T6
Berechnungszeitraum vom 01.01.2024 bis 31.12.2024

Erstellungsdatum: 05.02.2025

Schlüsselzahl der Tat	Straftaten	SEXUS	Tatverdaechtige gesamt	Kinder						Jugendliche			Heranwachsende 18 bis unter 21	gesamt Spalten 10,13,14	Erwachsene ab 21 Jahre									
				6 bis unter 8	8 bis unter 10	10 bis unter 12	12 bis unter 14	14 bis unter 16	gesamt Spalten 5 - 9	16 bis unter 18	18 bis unter 21	gesamt Spalten 11 + 12			21 bis unter 23	23 bis unter 25	gesamt Spalten 16,17	25 bis unter 30	30 bis unter 40	40 bis unter 50	50 bis unter 60	60 und älter	gesamt Spalten 18 - 23
1	2	3	4	5	6	7	8	9	10	11	12	13	14	15	16	17	18	19	20	21	22	23	24
143510	Verbr/Erwerb/Besitz/Herst JuPo	M	9	0	0	0	0	0	0	1	1	2	1	3	1	0	1	0	0	1	2	2	6
143510	Verbr/Erwerb/Besitz/Herst JuPo	G	9	0	0	0	0	0	0	1	1	2	1	3	1	0	1	0	0	1	2	2	6
143511	JuPo - Verbreitung	M	8	0	0	0	0	0	0	1	1	2	1	3	1	0	1	0	0	1	1	2	5
143511	JuPo - Verbreitung	G	8	0	0	0	0	0	0	1	1	2	1	3	1	0	1	0	0	1	1	2	5
143512	JuPo - Besitzverschaffung	M	1	0	0	0	0	0	0	0	0	0	0	0	0	0	0	0	0	0	1	0	1
143512	JuPo - Besitzverschaffung	G	1	0	0	0	0	0	0	0	0	0	0	0	0	0	0	0	0	0	1	0	1
143530	JuPo - Besitz/Verschaffen	M	3	0	0	0	0	0	0	0	1	1	0	1	0	0	0	0	1	0	1	0	2
143530	JuPo - Besitz/Verschaffen	G	3	0	0	0	0	0	0	0	1	1	0	1	0	0	0	0	1	0	1	0	2
200000	Rohheitsdelikte	M	554	0	0	3	3	17	23	14	20	34	25	82	25	26	51	59	123	109	80	50	472
200000	Rohheitsdelikte	W	144	0	0	0	0	4	4	7	5	12	12	28	3	6	9	10	39	33	14	11	116
200000	Rohheitsdelikte	G	698	0	0	3	3	21	27	21	25	46	37	110	28	32	60	69	162	142	94	61	588
210000	Raub, räub. Erpressung	M	12	0	0	0	0	0	0	0	1	1	1	2	0	2	2	5	1	2	0	0	10
210000	Raub, räub. Erpressung	W	3	0	0	0	0	0	0	0	0	0	0	0	0	1	1	0	1	1	0	0	3
210000	Raub, räub. Erpressung	G	15	0	0	0	0	0	0	0	1	1	1	2	0	3	3	5	2	3	0	0	13
210010	Sonstiger Raub 249 StGB	M	1	0	0	0	0	0	0	0	0	0	1	1	0	0	0	0	0	0	0	0	0
210010	Sonstiger Raub 249 StGB	G	1	0	0	0	0	0	0	0	0	0	1	1	0	0	0	0	0	0	0	0	0
210020	Sonst schwerer Raub 250 StGB	M	4	0	0	0	0	0	0	0	0	0	0	0	0	1	1	2	1	0	0	0	4
210020	Sonst schwerer Raub 250 StGB	W	1	0	0	0	0	0	0	0	0	0	0	0	0	0	0	0	0	1	0	0	1
210020	Sonst schwerer Raub 250 StGB	G	5	0	0	0	0	0	0	0	0	0	0	0	0	1	1	2	1	1	0	0	5
210040	Räuber. Diebstahl 252 StGB	M	5	0	0	0	0	0	0	0	1	1	0	1	0	0	0	3	0	1	0	0	4
210040	Räuber. Diebstahl 252 StGB	W	2	0	0	0	0	0	0	0	0	0	0	0	0	1	1	0	1	0	0	0	2
210040	Räuber. Diebstahl 252 StGB	G	7	0	0	0	0	0	0	0	1	1	0	1	0	1	1	3	1	1	0	0	6
212000	Raub/räub Erpr Kassenr/Geschä	M	2	0	0	0	0	0	0	0	0	0	0	0	0	1	1	0	0	1	0	0	2
212000	Raub/räub Erpr Kassenr/Geschä	G	2	0	0	0	0	0	0	0	0	0	0	0	0	1	1	0	0	1	0	0	2
212100	Raub, räub. Erpr Spielhallen	M	1	0	0	0	0	0	0	0	0	0	0	0	0	0	0	0	0	1	0	0	1
212100	Raub, räub. Erpr Spielhallen	G	1	0	0	0	0	0	0	0	0	0	0	0	0	0	0	0	0	1	0	0	1
212150	Räub. Erpr gg Spielhallen	M	1	0	0	0	0	0	0	0	0	0	0	0	0	0	0	0	0	1	0	0	1
212150	Räub. Erpr gg Spielhallen	G	1	0	0	0	0	0	0	0	0	0	0	0	0	0	0	0	0	1	0	0	1
212200	Raub, räub. Erpr Tankstelle	M	1	0	0	0	0	0	0	0	0	0	0	0	0	1	1	0	0	0	0	0	1
212200	Raub, räub. Erpr Tankstelle	G	1	0	0	0	0	0	0	0	0	0	0	0	0	1	1	0	0	0	0	0	1
212250	Räub. Erpr gg Tankstellen	M	1	0	0	0	0	0	0	0	0	0	0	0	0	1	1	0	0	0	0	0	1
212250	Räub. Erpr gg Tankstellen	G	1	0	0	0	0	0	0	0	0	0	0	0	0	1	1	0	0	0	0	0	1
217000	Sonst Raubüberf Str/Weg/Plätze	M	1	0	0	0	0	0	0	0	0	0	0	0	0	1	1	0	0	0	0	0	1
217000	Sonst Raubüberf Str/Weg/Plätze	G	1	0	0	0	0	0	0	0	0	0	0	0	0	1	1	0	0	0	0	0	1
217050	Sonst räub Erpr Str/Weg/Plätze	M	1	0	0	0	0	0	0	0	0	0	0	0	0	1	1	0	0	0	0	0	1
217050	Sonst räub Erpr Str/Weg/Plätze	G	1	0	0	0	0	0	0	0	0	0	0	0	0	1	1	0	0	0	0	0	1
220000	Körperverletzung insgesamt	M	364	0	0	2	3	15	20	10	17	27	14	61	18	14	32	44	89	71	45	22	303
220000	Körperverletzung insgesamt	W	93	0	0	0	0	3	3	7	5	12	9	24	2	3	5	8	26	16	8	6	69

Polizeiliche Kriminalstatistik
Art: Aufgliederung TV gesamt

Tabelle 20
Bereich: KYFFHAEUSERKREIS / T6
Berechnungszeitraum vom 01.01.2024 bis 31.12.2024

Erstellungsdatum: 05.02.2025

Schlüsselzahl der Tat	Straftaten	SEXUS	Tatverdächtige gesamt	Kinder						Jugendliche			Heranwachsende 18 bis unter 21	gesamt Spalten 10,13,14	Erwachsene ab 21 Jahre									
					6 bis unter 8	8 bis unter 10	10 bis unter 12	12 bis unter 14	gesamt Spalten 5 - 9	14 bis unter 16	16 bis unter 18	gesamt Spalten 11 + 12			21 bis unter 23	23 bis unter 25	gesamt Spalten 16,17	25 bis unter 30	30 bis unter 40	40 bis unter 50	50 bis unter 60	60 und älter	gesamt Spalten 18 - 23
1	2	3	4	5	6	7	8	9	10	11	12	13	14	15	16	17	18	19	20	21	22	23	24
220000	Körperverletzung insgesamt	G	457	0	0	2	3	18	23	17	22	39	23	85	20	17	37	52	115	87	53	28	372
222000	Gefährliche/schwere KV insges	M	121	0	0	0	3	9	12	5	8	13	6	31	6	6	12	18	24	22	9	5	90
222000	Gefährliche/schwere KV insges	W	26	0	0	0	0	0	0	4	2	6	4	10	0	0	0	4	3	5	1	3	16
222000	Gefährliche/schwere KV insges	G	147	0	0	0	3	9	12	9	10	19	10	41	6	6	12	22	27	27	10	8	106
222010	Sonst TÖ bei gefährlicher KV	M	55	0	0	0	2	3	5	2	3	5	1	11	1	4	5	12	14	8	3	2	44
222010	Sonst TÖ bei gefährlicher KV	W	13	0	0	0	0	0	0	0	1	1	3	4	0	0	0	3	1	2	0	3	9
222010	Sonst TÖ bei gefährlicher KV	G	68	0	0	0	2	3	5	2	4	6	4	15	1	4	5	15	15	10	3	5	53
222100	Gefä/schw KV auf Str/Weg/Platz	M	71	0	0	0	1	6	7	4	6	10	5	22	5	2	7	7	11	15	6	3	49
222100	Gefä/schw KV auf Str/Weg/Platz	W	14	0	0	0	0	0	0	4	1	5	1	6	0	0	0	1	2	4	1	0	8
222100	Gefä/schw KV auf Str/Weg/Platz	G	85	0	0	0	1	6	7	8	7	15	6	28	5	2	7	8	13	19	7	3	57
222110	Gefährl KV auf Str/Weg/Platz	M	71	0	0	0	1	6	7	4	6	10	5	22	5	2	7	7	11	15	6	3	49
222110	Gefährl KV auf Str/Weg/Platz	W	14	0	0	0	0	0	0	4	1	5	1	6	0	0	0	1	2	4	1	0	8
222110	Gefährl KV auf Str/Weg/Platz	G	85	0	0	0	1	6	7	8	7	15	6	28	5	2	7	8	13	19	7	3	57
223000	Misshandlg v Schutzbefohlenen	M	4	0	0	0	0	0	0	0	0	0	0	0	0	0	0	0	2	1	1	0	4
223000	Misshandlg v Schutzbefohlenen	W	4	0	0	0	0	0	0	0	0	0	1	1	0	0	0	1	2	0	0	0	3
223000	Misshandlg v Schutzbefohlenen	G	8	0	0	0	0	0	0	0	0	0	1	1	0	0	0	1	4	1	1	0	7
223001	Misshandlg Schutzbef. > 14 J	M	1	0	0	0	0	0	0	0	0	0	0	0	0	0	0	0	0	1	0	0	1
223001	Misshandlg Schutzbef. > 14 J	G	1	0	0	0	0	0	0	0	0	0	0	0	0	0	0	0	0	1	0	0	1
223100	Misshandlung von Kindern	M	3	0	0	0	0	0	0	0	0	0	0	0	0	0	0	0	2	0	1	0	3
223100	Misshandlung von Kindern	W	4	0	0	0	0	0	0	0	0	0	1	1	0	0	0	1	2	0	0	0	3
223100	Misshandlung von Kindern	G	7	0	0	0	0	0	0	0	0	0	1	1	0	0	0	1	4	0	1	0	6
224000	Vorsätzliche einfache KV	M	257	0	0	2	1	8	11	6	11	17	9	37	14	9	23	28	70	52	32	15	220
224000	Vorsätzliche einfache KV	W	59	0	0	0	0	3	3	3	3	6	6	15	2	2	4	4	19	9	6	2	44
224000	Vorsätzliche einfache KV	G	316	0	0	2	1	11	14	9	14	23	15	52	16	11	27	32	89	61	38	17	264
225000	Fahrlässige Körperverletzung	M	16	0	0	0	0	0	0	1	0	1	0	1	0	0	0	5	3	2	3	2	15
225000	Fahrlässige Körperverletzung	W	9	0	0	0	0	0	0	0	0	0	0	0	0	1	1	0	4	2	1	1	9
225000	Fahrlässige Körperverletzung	G	25	0	0	0	0	0	0	1	0	1	0	1	0	1	1	5	7	4	4	3	24
230000	Straft. gg persönl. Freiheit	M	258	0	0	1	1	2	4	5	5	10	14	28	8	13	21	31	54	50	43	31	230
230000	Straft. gg persönl. Freiheit	W	57	0	0	0	0	1	1	3	1	4	3	8	1	2	3	2	15	17	7	5	49
230000	Straft. gg persönl. Freiheit	G	315	0	0	1	1	3	5	8	6	14	17	36	9	15	24	33	69	67	50	36	279
231000	Menschenr/Entz Minderj/Kinderh	M	1	0	0	0	0	0	0	0	0	0	0	0	0	0	0	0	0	1	0	0	1
231000	Menschenr/Entz Minderj/Kinderh	W	1	0	0	0	0	0	0	0	0	0	0	0	0	0	0	0	1	0	0	0	1
231000	Menschenr/Entz Minderj/Kinderh	G	2	0	0	0	0	0	0	0	0	0	0	0	0	0	0	0	1	1	0	0	2
231200	Entziehg Minderjähr. 235 StGB	M	1	0	0	0	0	0	0	0	0	0	0	0	0	0	0	0	0	1	0	0	1
231200	Entziehg Minderjähr. 235 StGB	W	1	0	0	0	0	0	0	0	0	0	0	0	0	0	0	0	1	0	0	0	1
231200	Entziehg Minderjähr. 235 StGB	G	2	0	0	0	0	0	0	0	0	0	0	0	0	0	0	0	1	1	0	0	2
231279	Sonstige Entziehg. Minderjä.	M	1	0	0	0	0	0	0	0	0	0	0	0	0	0	0	0	0	1	0	0	1
231279	Sonstige Entziehg. Minderjä.	W	1	0	0	0	0	0	0	0	0	0	0	0	0	0	0	0	1	0	0	0	1

Polizeiliche Kriminalstatistik
Art: Aufgliederung TV gesamt

Tabelle 20
Bereich: KYFFHAEUSERKREIS / T6
Berechnungszeitraum vom 01.01.2024 bis 31.12.2024

Erstellungsdatum: 05.02.2025

Schlüsselzahl der Tat	Straftaten	SEXUS	Tatverdaechtige gesamt	Kinder						Jugendliche			Heranwachsende 18 bis unter 21	gesamt Spalten 10,13,14	Erwachsene ab 21 Jahre									
					6 bis unter 8	8 bis unter 10	10 bis unter 12	12 bis unter 14	gesamt Spalten 5 - 9	14 bis unter 16	16 bis unter 18	gesamt Spalten 11 + 12			21 bis unter 23	23 bis unter 25	gesamt Spalten 16,17	25 bis unter 30	30 bis unter 40	40 bis unter 50	50 bis unter 60	60 und älter	gesamt Spalten 18 - 23
1	2	3	4	5	6	7	8	9	10	11	12	13	14	15	16	17	18	19	20	21	22	23	24
231279	Sonstige Entziehg. Minderjä.	G	2	0	0	0	0	0	0	0	0	0	0	0	0	0	0	0	1	1	0	0	2
232000	Freihb/Nöt/Bedr/Zwangsh/Stalkg	M	257	0	0	1	1	2	4	5	5	10	14	28	7	13	20	31	54	50	43	31	229
232000	Freihb/Nöt/Bedr/Zwangsh/Stalkg	W	56	0	0	0	0	1	1	3	1	4	3	8	1	2	3	2	14	17	7	5	48
232000	Freihb/Nöt/Bedr/Zwangsh/Stalkg	G	313	0	0	1	1	3	5	8	6	14	17	36	8	15	23	33	68	67	50	36	277
232100	Freiheitsberaubung § 239 StGB	M	4	0	0	0	0	0	0	0	0	0	0	0	0	1	1	3	0	0	0	0	4
232100	Freiheitsberaubung § 239 StGB	W	3	0	0	0	0	0	0	0	0	0	0	0	0	0	0	0	0	3	0	0	3
232100	Freiheitsberaubung § 239 StGB	G	7	0	0	0	0	0	0	0	0	0	0	0	0	1	1	3	0	3	0	0	7
232200	Nötigung § 240 StGB	M	77	0	0	0	0	1	1	0	1	1	7	9	0	3	3	8	17	16	17	7	68
232200	Nötigung § 240 StGB	W	19	0	0	0	0	0	0	2	1	3	0	3	0	2	2	0	7	4	3	0	16
232200	Nötigung § 240 StGB	G	96	0	0	0	0	1	1	2	2	4	7	12	0	5	5	8	24	20	20	7	84
232201	Nötigung im Straßenverkehr	M	18	0	0	0	0	0	0	0	1	1	2	3	0	2	2	0	1	3	8	1	15
232201	Nötigung im Straßenverkehr	W	3	0	0	0	0	0	0	0	0	0	0	0	0	0	0	0	1	1	1	0	3
232201	Nötigung im Straßenverkehr	G	21	0	0	0	0	0	0	0	1	1	2	3	0	2	2	0	2	4	9	1	18
232279	Sonstige Nötigung	M	59	0	0	0	0	1	1	0	0	0	5	6	0	1	1	8	16	13	9	6	53
232279	Sonstige Nötigung	W	16	0	0	0	0	0	0	2	1	3	0	3	0	2	2	0	6	3	2	0	13
232279	Sonstige Nötigung	G	75	0	0	0	0	1	1	2	1	3	5	9	0	3	3	8	22	16	11	6	66
232300	Bedrohung § 241 StGB	M	181	0	0	1	1	1	3	4	4	8	8	19	7	9	16	22	39	38	26	21	162
232300	Bedrohung § 241 StGB	W	28	0	0	0	0	1	1	1	0	1	2	4	0	0	0	1	6	10	4	3	24
232300	Bedrohung § 241 StGB	G	209	0	0	1	1	2	4	5	4	9	10	23	7	9	16	23	45	48	30	24	186
232400	Stalking § 238 StGB	M	19	0	0	0	0	0	0	1	0	1	0	1	0	2	2	1	7	1	2	5	18
232400	Stalking § 238 StGB	W	7	0	0	0	0	0	0	0	0	0	1	1	1	0	1	1	1	0	1	2	6
232400	Stalking § 238 StGB	G	26	0	0	0	0	0	0	1	0	1	1	2	1	2	3	2	8	1	3	7	24
232410	Stalking § 238, Abs. 1 StGB	M	19	0	0	0	0	0	0	1	0	1	0	1	0	2	2	1	7	1	2	5	18
232410	Stalking § 238, Abs. 1 StGB	W	7	0	0	0	0	0	0	0	0	0	1	1	1	0	1	1	1	0	1	2	6
232410	Stalking § 238, Abs. 1 StGB	G	26	0	0	0	0	0	0	1	0	1	1	2	1	2	3	2	8	1	3	7	24
239000	Menschenhandel u a insgesamt	M	1	0	0	0	0	0	0	0	0	0	0	0	1	0	1	0	0	0	0	0	1
239000	Menschenhandel u a insgesamt	G	1	0	0	0	0	0	0	0	0	0	0	0	1	0	1	0	0	0	0	0	1
239300	Zwangsarbeit § 232b StGB	M	1	0	0	0	0	0	0	0	0	0	0	0	1	0	1	0	0	0	0	0	1
239300	Zwangsarbeit § 232b StGB	G	1	0	0	0	0	0	0	0	0	0	0	0	1	0	1	0	0	0	0	0	1
239310	2393 - ausbeut. Beschäftig.	M	1	0	0	0	0	0	0	0	0	0	0	0	1	0	1	0	0	0	0	0	1
239310	2393 - ausbeut. Beschäftig.	G	1	0	0	0	0	0	0	0	0	0	0	0	1	0	1	0	0	0	0	0	1
3***00	Einfacher Diebstahl insgesamt	M	209	0	0	2	3	8	13	12	16	28	16	57	5	8	13	22	45	36	20	16	152
3***00	Einfacher Diebstahl insgesamt	W	110	0	0	2	4	5	11	12	3	15	4	30	3	7	10	12	29	12	9	8	80
3***00	Einfacher Diebstahl insgesamt	G	319	0	0	4	7	13	24	24	19	43	20	87	8	15	23	34	74	48	29	24	232
3**100	ED Kraftwagen insges	M	3	0	0	0	0	0	0	0	0	0	0	0	0	0	0	0	1	2	0	0	3
3**100	ED Kraftwagen insges	W	2	0	0	0	0	0	0	0	0	0	0	0	0	0	0	0	1	0	0	1	2
3**100	ED Kraftwagen insges	G	5	0	0	0	0	0	0	0	0	0	0	0	0	0	0	0	2	2	0	1	5
3**200	ED Mopeds/Krafträdern insges	M	3	0	0	0	0	0	0	0	1	1	0	1	0	0	0	1	0	1	0	0	2

Polizeiliche Kriminalstatistik
Art: Aufgliederung TV gesamt

Tabelle 20
Bereich: KYFFHAEUSERKREIS / T6
Berechnungszeitraum vom 01.01.2024 bis 31.12.2024

Erstellungsdatum: 05.02.2025

Schlüsselzahl der Tat	Straftaten	SEXUS	Tatverdaechtige gesamt	Kinder						Jugendliche			Heranwachsende 18 bis unter 21	gesamt Spalten 10,13,14	Erwachsene ab 21 Jahre									
				6 bis unter 8	8 bis unter 10	10 bis unter 12	12 bis unter 14	14 bis unter 16	gesamt Spalten 5 - 9	16 bis unter 18	18 bis unter 21	gesamt Spalten 11 + 12			21 bis unter 23	23 bis unter 25	gesamt Spalten 16,17	25 bis unter 30	30 bis unter 40	40 bis unter 50	50 bis unter 60	60 und älter	gesamt Spalten 18 - 23
1	2	3	4	5	6	7	8	9	10	11	12	13	14	15	16	17	18	19	20	21	22	23	24
3**200	ED Mopeds/Krafträdern insges	G	3	0	0	0	0	0	0	0	1	1	0	1	0	0	0	1	0	1	0	0	2
3**300	ED Fahrräder insges	M	6	0	0	1	0	0	1	1	0	1	1	3	0	0	0	2	0	1	0	0	3
3**300	ED Fahrräder insges	G	6	0	0	1	0	0	1	1	0	1	1	3	0	0	0	2	0	1	0	0	3
3**500	ED unbar Zahlungsmittel insges	M	3	0	0	0	0	0	0	1	0	1	0	1	0	0	0	2	0	0	0	0	2
3**500	ED unbar Zahlungsmittel insges	W	3	0	0	0	0	0	0	0	0	0	0	0	1	0	1	0	1	0	0	1	3
3**500	ED unbar Zahlungsmittel insges	G	6	0	0	0	0	0	0	1	0	1	0	1	1	0	1	2	1	0	0	1	5
3**700	ED von/aus Automaten insges	M	1	0	0	0	0	0	0	0	0	0	0	0	0	0	0	0	1	0	0	0	1
3**700	ED von/aus Automaten insges	G	1	0	0	0	0	0	0	0	0	0	0	0	0	0	0	0	1	0	0	0	1
300000	Sonstiger ED insgesamt	M	68	0	0	0	0	4	4	0	3	3	5	12	2	1	3	8	15	11	13	6	56
300000	Sonstiger ED insgesamt	W	29	0	0	0	0	1	1	2	1	3	1	5	1	1	2	4	5	4	7	2	24
300000	Sonstiger ED insgesamt	G	97	0	0	0	0	5	5	2	4	6	6	17	3	2	5	12	20	15	20	8	80
300010	Sonstiger ED	M	58	0	0	0	0	4	4	0	3	3	5	12	2	1	3	7	12	8	12	4	46
300010	Sonstiger ED	W	27	0	0	0	0	1	1	2	1	3	1	5	1	0	1	4	5	4	6	2	22
300010	Sonstiger ED	G	85	0	0	0	0	5	5	2	4	6	6	17	3	1	4	11	17	12	18	6	68
3*1081	30001081 dav ED Gartenhaus	M	1	0	0	0	0	0	0	0	0	0	0	0	0	0	0	1	0	0	0	0	1
3*1081	30001081 dav ED Gartenhaus	G	1	0	0	0	0	0	0	0	0	0	0	0	0	0	0	1	0	0	0	0	1
300050	Entziehung elektrisch. Energie	M	10	0	0	0	0	0	0	0	0	0	0	0	0	0	0	1	3	3	1	2	10
300050	Entziehung elektrisch. Energie	W	2	0	0	0	0	0	0	0	0	0	0	0	0	1	1	0	0	0	1	0	2
300050	Entziehung elektrisch. Energie	G	12	0	0	0	0	0	0	0	0	0	0	0	0	1	1	1	3	3	2	2	12
300100	ED/unb Gebrauch von Kraftwagen	M	3	0	0	0	0	0	0	0	0	0	0	0	0	0	0	0	1	2	0	0	3
300100	ED/unb Gebrauch von Kraftwagen	W	2	0	0	0	0	0	0	0	0	0	0	0	0	0	0	0	1	0	0	1	2
300100	ED/unb Gebrauch von Kraftwagen	G	5	0	0	0	0	0	0	0	0	0	0	0	0	0	0	0	2	2	0	1	5
300110	ED von Kraftwagen	M	1	0	0	0	0	0	0	0	0	0	0	0	0	0	0	0	0	1	0	0	1
300110	ED von Kraftwagen	W	1	0	0	0	0	0	0	0	0	0	0	0	0	0	0	0	0	0	0	1	1
300110	ED von Kraftwagen	G	2	0	0	0	0	0	0	0	0	0	0	0	0	0	0	0	0	1	0	1	2
300140	Unbef Gebrauch von Kraftwagen	M	2	0	0	0	0	0	0	0	0	0	0	0	0	0	0	0	1	1	0	0	2
300140	Unbef Gebrauch von Kraftwagen	W	1	0	0	0	0	0	0	0	0	0	0	0	0	0	0	0	1	0	0	0	1
300140	Unbef Gebrauch von Kraftwagen	G	3	0	0	0	0	0	0	0	0	0	0	0	0	0	0	0	2	1	0	0	3
300200	ED/unb Gebr von Mopeds/Kraftr	M	3	0	0	0	0	0	0	0	1	1	0	1	0	0	0	1	0	1	0	0	2
300200	ED/unb Gebr von Mopeds/Kraftr	G	3	0	0	0	0	0	0	0	1	1	0	1	0	0	0	1	0	1	0	0	2
300210	ED von Mopeds/Krafträdern	M	2	0	0	0	0	0	0	0	0	0	0	0	0	0	0	1	0	1	0	0	2
300210	ED von Mopeds/Krafträdern	G	2	0	0	0	0	0	0	0	0	0	0	0	0	0	0	1	0	1	0	0	2
300240	Unbef Gebr Mopeds/Krafträdern	M	1	0	0	0	0	0	0	0	1	1	0	1	0	0	0	0	0	0	0	0	0
300240	Unbef Gebr Mopeds/Krafträdern	G	1	0	0	0	0	0	0	0	1	1	0	1	0	0	0	0	0	0	0	0	0
300300	ED Fahrräder/unbef Gebr insg	M	4	0	0	1	0	0	1	1	0	1	0	2	0	0	0	1	0	1	0	0	2
300300	ED Fahrräder/unbef Gebr insg	G	4	0	0	1	0	0	1	1	0	1	0	2	0	0	0	1	0	1	0	0	2
300310	ED Fahrräder	M	4	0	0	1	0	0	1	1	0	1	0	2	0	0	0	1	0	1	0	0	2
300310	ED Fahrräder	G	4	0	0	1	0	0	1	1	0	1	0	2	0	0	0	1	0	1	0	0	2

Polizeiliche Kriminalstatistik
Art: Aufgliederung TV gesamt

Tabelle 20
Bereich: KYFFHAEUSERKREIS / T6
Berechnungszeitraum vom 01.01.2024 bis 31.12.2024

Erstellungsdatum: 05.02.2025

Schlüsselzahl der Tat	Straftaten	SEXUS	Tatverdächtige gesamt	Kinder						Jugendliche			Heranwachsende 18 bis unter 21	gesamt Spalten 10,13,14	Erwachsene ab 21 Jahre									
					6 bis unter 8	8 bis unter 10	10 bis unter 12	12 bis unter 14	gesamt Spalten 5 - 9	14 bis unter 16	16 bis unter 18	gesamt Spalten 11 + 12			21 bis unter 23	23 bis unter 25	gesamt Spalten 16,17	25 bis unter 30	30 bis unter 40	40 bis unter 50	50 bis unter 60	60 und älter	gesamt Spalten 18 - 23
1	2	3	4	5	6	7	8	9	10	11	12	13	14	15	16	17	18	19	20	21	22	23	24
300500	ED unbare Zahlungsmittel insg.	M	1	0	0	0	0	0	0	0	0	0	0	0	0	0	0	1	0	0	0	0	1
300500	ED unbare Zahlungsmittel insg.	W	1	0	0	0	0	0	0	0	0	0	0	0	0	0	0	0	1	0	0	0	1
300500	ED unbare Zahlungsmittel insg.	G	2	0	0	0	0	0	0	0	0	0	0	0	0	0	0	1	1	0	0	0	2
310*00	ED Büro, Dienstr, .. insgesamt	M	7	0	0	0	0	0	0	0	0	0	2	2	1	0	1	1	2	0	0	1	5
310*00	ED Büro, Dienstr, .. insgesamt	G	7	0	0	0	0	0	0	0	0	0	2	2	1	0	1	1	2	0	0	1	5
310000	ED Büro, Dienstr -sonst Gut	M	6	0	0	0	0	0	0	0	0	0	2	2	1	0	1	1	1	0	0	1	4
310000	ED Büro, Dienstr -sonst Gut	G	6	0	0	0	0	0	0	0	0	0	2	2	1	0	1	1	1	0	0	1	4
310700	ED Büro,Dienstr -von/aus Autom	M	1	0	0	0	0	0	0	0	0	0	0	0	0	0	0	0	1	0	0	0	1
310700	ED Büro,Dienstr -von/aus Autom	G	1	0	0	0	0	0	0	0	0	0	0	0	0	0	0	0	1	0	0	0	1
325*00	ED Warenhaus.. insgesamt	M	101	0	0	1	3	5	9	10	11	21	5	35	2	7	9	10	21	13	6	7	66
325*00	ED Warenhaus.. insgesamt	W	72	0	0	2	4	4	10	10	2	12	2	24	2	4	6	8	19	7	4	4	48
325*00	ED Warenhaus.. insgesamt	G	173	0	0	3	7	9	19	20	13	33	7	59	4	11	15	18	40	20	10	11	114
325000	ED Warenhaus.. -sonst Gut	M	10	0	0	0	0	0	0	2	2	4	1	5	0	0	0	0	1	2	0	2	5
325000	ED Warenhaus.. -sonst Gut	W	1	0	0	0	0	0	0	0	0	0	0	0	0	0	0	0	0	0	1	0	1
325000	ED Warenhaus.. -sonst Gut	G	11	0	0	0	0	0	0	2	2	4	1	5	0	0	0	0	1	2	1	2	6
326*00	Einfacher Ladendiebstahl	M	93	0	0	1	3	5	9	8	9	17	5	31	2	7	9	10	21	11	6	5	62
326*00	Einfacher Ladendiebstahl	W	71	0	0	2	4	4	10	10	2	12	2	24	2	4	6	8	19	7	3	4	47
326*00	Einfacher Ladendiebstahl	G	164	0	0	3	7	9	19	18	11	29	7	55	4	11	15	18	40	18	9	9	109
326000	Einf. Ladendiebst - sonst. Gut	M	93	0	0	1	3	5	9	8	9	17	5	31	2	7	9	10	21	11	6	5	62
326000	Einf. Ladendiebst - sonst. Gut	W	71	0	0	2	4	4	10	10	2	12	2	24	2	4	6	8	19	7	3	4	47
326000	Einf. Ladendiebst - sonst. Gut	G	164	0	0	3	7	9	19	18	11	29	7	55	4	11	15	18	40	18	9	9	109
335*00	ED in/aus Wohnungen	M	25	0	0	0	0	0	0	1	2	3	1	4	0	0	0	5	7	8	0	1	21
335*00	ED in/aus Wohnungen	W	10	0	0	0	0	0	0	0	0	0	0	0	1	2	3	1	4	1	0	1	10
335*00	ED in/aus Wohnungen	G	35	0	0	0	0	0	0	1	2	3	1	4	1	2	3	6	11	9	0	2	31
335000	ED in/aus Wohnung -sonst Gut	M	23	0	0	0	0	0	0	0	2	2	1	3	0	0	0	4	7	8	0	1	20
335000	ED in/aus Wohnung -sonst Gut	W	8	0	0	0	0	0	0	0	0	0	0	0	0	2	2	1	4	1	0	0	8
335000	ED in/aus Wohnung -sonst Gut	G	31	0	0	0	0	0	0	0	2	2	1	3	0	2	2	5	11	9	0	1	28
335500	ED in/aus Wohnung -unb ZM	M	2	0	0	0	0	0	0	1	0	1	0	1	0	0	0	1	0	0	0	0	1
335500	ED in/aus Wohnung -unb ZM	W	2	0	0	0	0	0	0	0	0	0	0	0	1	0	1	0	0	0	0	1	2
335500	ED in/aus Wohnung -unb ZM	G	4	0	0	0	0	0	0	1	0	1	0	1	1	0	1	1	0	0	0	1	3
340*00	ED Boden/Keller insges	M	6	0	0	0	0	0	0	0	0	0	1	1	1	0	1	2	0	0	0	2	5
340*00	ED Boden/Keller insges	W	1	0	0	0	0	0	0	0	0	0	0	0	0	1	1	0	0	0	0	0	1
340*00	ED Boden/Keller insges	G	7	0	0	0	0	0	0	0	0	0	1	1	1	1	2	2	0	0	0	2	6
340000	ED Boden/Keller sonstiges Gut	M	5	0	0	0	0	0	0	0	0	0	0	0	1	0	1	2	0	0	0	2	5
340000	ED Boden/Keller sonstiges Gut	W	1	0	0	0	0	0	0	0	0	0	0	0	0	1	1	0	0	0	0	0	1
340000	ED Boden/Keller sonstiges Gut	G	6	0	0	0	0	0	0	0	0	0	0	0	1	1	2	2	0	0	0	2	6
340300	ED Boden/Keller von Fahrrad	M	2	0	0	0	0	0	0	0	0	0	1	1	0	0	0	1	0	0	0	0	1
340300	ED Boden/Keller von Fahrrad	G	2	0	0	0	0	0	0	0	0	0	1	1	0	0	0	1	0	0	0	0	1

Polizeiliche Kriminalstatistik
Art: Aufgliederung TV gesamt

Tabelle 20
Bereich: KYFFHAEUSERKREIS / T6
Berechnungszeitraum vom 01.01.2024 bis 31.12.2024

Erstellungsdatum: 05.02.2025

Schlüsselzahl der Tat	Straftaten	SEXUS	Tatverdächtige gesamt	Kinder						Jugendliche			Heranwachsende 18 bis unter 21	gesamt Spalten 10,13,14	Erwachsene ab 21 Jahre									
				6 bis unter 8	8 bis unter 10	10 bis unter 12	12 bis unter 14	gesamt Spalten 5 - 9		14 bis unter 16	16 bis unter 18	gesamt Spalten 11 + 12			21 bis unter 23	23 bis unter 25	gesamt Spalten 16,17	25 bis unter 30	30 bis unter 40	40 bis unter 50	50 bis unter 60	60 und älter	gesamt Spalten 18 - 23
1	2	3	4	5	6	7	8	9	10	11	12	13	14	15	16	17	18	19	20	21	22	23	24
345*00	ED Roh-/Neubauten/Baust insges	M	3	0	0	0	0	0	0	0	0	0	1	1	0	0	0	0	1	0	1	0	2
345*00	ED Roh-/Neubauten/Baust insges	G	3	0	0	0	0	0	0	0	0	0	1	1	0	0	0	0	1	0	1	0	2
345000	ED Roh-/Neubau/Baust sonst Gut	M	3	0	0	0	0	0	0	0	0	0	1	1	0	0	0	0	1	0	1	0	2
345000	ED Roh-/Neubau/Baust sonst Gut	G	3	0	0	0	0	0	0	0	0	0	1	1	0	0	0	0	1	0	1	0	2
350*00	ED an/aus KFZ insges	M	4	0	0	0	0	0	0	0	0	0	1	1	0	0	0	0	2	1	0	0	3
350*00	ED an/aus KFZ insges	W	1	0	0	0	0	0	0	0	0	0	1	1	0	0	0	0	0	0	0	0	0
350*00	ED an/aus KFZ insges	G	5	0	0	0	0	0	0	0	0	0	2	2	0	0	0	0	2	1	0	0	3
350000	ED an/aus KFZ sonstiges Gut	M	4	0	0	0	0	0	0	0	0	0	1	1	0	0	0	0	2	1	0	0	3
350000	ED an/aus KFZ sonstiges Gut	W	1	0	0	0	0	0	0	0	0	0	1	1	0	0	0	0	0	0	0	0	0
350000	ED an/aus KFZ sonstiges Gut	G	5	0	0	0	0	0	0	0	0	0	2	2	0	0	0	0	2	1	0	0	3
4***00	Schwerer Diebstahl insgesamt	M	68	0	0	0	0	0	0	3	1	4	6	10	3	6	9	12	21	9	4	3	58
4***00	Schwerer Diebstahl insgesamt	W	12	0	0	0	0	1	1	0	0	0	1	2	1	1	2	0	7	0	1	0	10
4***00	Schwerer Diebstahl insgesamt	G	80	0	0	0	0	1	1	3	1	4	7	12	4	7	11	12	28	9	5	3	68
4**100	SD von Kraftwagen ges.	M	11	0	0	0	0	0	0	0	0	0	1	1	0	0	0	3	3	3	1	0	10
4**100	SD von Kraftwagen ges.	W	1	0	0	0	0	0	0	0	0	0	0	0	0	0	0	0	1	0	0	0	1
4**100	SD von Kraftwagen ges.	G	12	0	0	0	0	0	0	0	0	0	1	1	0	0	0	3	4	3	1	0	11
4**200	SD von Moped/Kraftrad ges.	M	2	0	0	0	0	0	0	0	0	0	0	0	0	0	0	0	2	0	0	0	2
4**200	SD von Moped/Kraftrad ges.	G	2	0	0	0	0	0	0	0	0	0	0	0	0	0	0	0	2	0	0	0	2
4**300	SD von Fahrrad ges.	M	1	0	0	0	0	0	0	0	0	0	0	0	0	0	0	1	0	0	0	0	1
4**300	SD von Fahrrad ges.	W	1	0	0	0	0	0	0	0	0	0	0	0	0	0	0	0	1	0	0	0	1
4**300	SD von Fahrrad ges.	G	2	0	0	0	0	0	0	0	0	0	0	0	0	0	0	1	1	0	0	0	2
4**500	SD unb Zahlungsmittel ges.	M	1	0	0	0	0	0	0	0	0	0	0	0	0	0	0	1	0	0	0	0	1
4**500	SD unb Zahlungsmittel ges.	G	1	0	0	0	0	0	0	0	0	0	0	0	0	0	0	1	0	0	0	0	1
400000	Sonst SD insgesamt	M	29	0	0	0	0	0	0	1	0	1	3	4	2	4	6	3	10	3	1	2	25
400000	Sonst SD insgesamt	W	3	0	0	0	0	1	1	0	0	0	1	2	0	1	1	0	0	0	0	0	1
400000	Sonst SD insgesamt	G	32	0	0	0	0	1	1	1	0	1	4	6	2	5	7	3	10	3	1	2	26
400010	Bes schwer Fall d Diebstahls	M	26	0	0	0	0	0	0	1	0	1	3	4	2	3	5	3	9	2	1	2	22
400010	Bes schwer Fall d Diebstahls	W	3	0	0	0	0	1	1	0	0	0	1	2	0	1	1	0	0	0	0	0	1
400010	Bes schwer Fall d Diebstahls	G	29	0	0	0	0	1	1	1	0	1	4	6	2	4	6	3	9	2	1	2	23
4*1081	40001081 dav SD Gartenhaus	M	5	0	0	0	0	0	0	1	0	1	1	2	0	0	0	0	3	0	0	0	3
4*1081	40001081 dav SD Gartenhaus	W	1	0	0	0	0	1	1	0	0	0	0	1	0	0	0	0	0	0	0	0	0
4*1081	40001081 dav SD Gartenhaus	G	6	0	0	0	0	1	1	1	0	1	1	3	0	0	0	0	3	0	0	0	3
4*1096	40001096 dav SD von Buntmetall	M	2	0	0	0	0	0	0	0	0	0	1	1	0	1	1	0	0	0	0	0	1
4*1096	40001096 dav SD von Buntmetall	G	2	0	0	0	0	0	0	0	0	0	1	1	0	1	1	0	0	0	0	0	1
400020	Sonst schwerer Diebst (o WED)	M	3	0	0	0	0	0	0	0	0	0	0	0	0	1	1	0	1	1	0	0	3
400020	Sonst schwerer Diebst (o WED)	G	3	0	0	0	0	0	0	0	0	0	0	0	0	1	1	0	1	1	0	0	3
400100	SD von Kraftwagen	M	7	0	0	0	0	0	0	0	0	0	0	0	0	0	0	2	2	2	1	0	7
400100	SD von Kraftwagen	W	1	0	0	0	0	0	0	0	0	0	0	0	0	0	0	0	1	0	0	0	1

Polizeiliche Kriminalstatistik
Art: Aufgliederung TV gesamt

Tabelle 20
Bereich: KYFFHAEUSERKREIS / T6
Berechnungszeitraum vom 01.01.2024 bis 31.12.2024

Erstellungsdatum: 05.02.2025

Schlüsselzahl der Tat	Straftaten	SEXUS	Tatverdaechtige gesamt	Kinder						Jugendliche			Heranwachsende 18 bis unter 21	gesamt Spalten 10,13,14	Erwachsene ab 21 Jahre									
					6 bis unter 8	8 bis unter 10	10 bis unter 12	12 bis unter 14	gesamt Spalten 5 - 9	14 bis unter 16	16 bis unter 18	gesamt Spalten 11 + 12			21 bis unter 23	23 bis unter 25	gesamt Spalten 16,17	25 bis unter 30	30 bis unter 40	40 bis unter 50	50 bis unter 60	60 und älter	gesamt Spalten 18 - 23
1	2	3	4	5	6	7	8	9	10	11	12	13	14	15	16	17	18	19	20	21	22	23	24
400100	SD von Kraftwagen	G	8	0	0	0	0	0	0	0	0	0	0	0	0	0	0	2	3	2	1	0	8
400110	BSD von Kraftwagen	M	6	0	0	0	0	0	0	0	0	0	0	0	0	0	0	1	2	2	1	0	6
400110	BSD von Kraftwagen	W	1	0	0	0	0	0	0	0	0	0	0	0	0	0	0	0	1	0	0	0	1
400110	BSD von Kraftwagen	G	7	0	0	0	0	0	0	0	0	0	0	0	0	0	0	1	3	2	1	0	7
400120	SD Kraftwagen d Bande/Waffe	M	1	0	0	0	0	0	0	0	0	0	0	0	0	0	0	1	0	0	0	0	1
400120	SD Kraftwagen d Bande/Waffe	G	1	0	0	0	0	0	0	0	0	0	0	0	0	0	0	1	0	0	0	0	1
400200	SD von Mopeds/Krafträdern	M	2	0	0	0	0	0	0	0	0	0	0	0	0	0	0	0	2	0	0	0	2
400200	SD von Mopeds/Krafträdern	G	2	0	0	0	0	0	0	0	0	0	0	0	0	0	0	0	2	0	0	0	2
400210	BSD von Mopeds/Krafträdern	M	2	0	0	0	0	0	0	0	0	0	0	0	0	0	0	0	2	0	0	0	2
400210	BSD von Mopeds/Krafträdern	G	2	0	0	0	0	0	0	0	0	0	0	0	0	0	0	0	2	0	0	0	2
400300	SD von Fahrrädern	W	1	0	0	0	0	0	0	0	0	0	0	0	0	0	0	0	1	0	0	0	1
400300	SD von Fahrrädern	G	1	0	0	0	0	0	0	0	0	0	0	0	0	0	0	0	1	0	0	0	1
400310	BSD Fahrrädern	W	1	0	0	0	0	0	0	0	0	0	0	0	0	0	0	0	1	0	0	0	1
400310	BSD Fahrrädern	G	1	0	0	0	0	0	0	0	0	0	0	0	0	0	0	0	1	0	0	0	1
410*00	SD Büro, Dienstraum insgesamt	M	12	0	0	0	0	0	0	0	0	0	2	2	2	1	3	2	4	0	0	1	10
410*00	SD Büro, Dienstraum insgesamt	G	12	0	0	0	0	0	0	0	0	0	2	2	2	1	3	2	4	0	0	1	10
410000	SD Büro, Dienstraum -sonst Gut	M	9	0	0	0	0	0	0	0	0	0	1	1	2	1	3	1	3	0	0	1	8
410000	SD Büro, Dienstraum -sonst Gut	G	9	0	0	0	0	0	0	0	0	0	1	1	2	1	3	1	3	0	0	1	8
410010	BSD Büro, Dienstr -sonst Gut	M	9	0	0	0	0	0	0	0	0	0	1	1	2	1	3	1	3	0	0	1	8
410010	BSD Büro, Dienstr -sonst Gut	G	9	0	0	0	0	0	0	0	0	0	1	1	2	1	3	1	3	0	0	1	8
410100	SD Büro, Dienstr -Kraftwagen	M	3	0	0	0	0	0	0	0	0	0	1	1	0	0	0	1	1	0	0	0	2
410100	SD Büro, Dienstr -Kraftwagen	G	3	0	0	0	0	0	0	0	0	0	1	1	0	0	0	1	1	0	0	0	2
410110	BSD Büro, Dienstr -Kraftwagen	M	3	0	0	0	0	0	0	0	0	0	1	1	0	0	0	1	1	0	0	0	2
410110	BSD Büro, Dienstr -Kraftwagen	G	3	0	0	0	0	0	0	0	0	0	1	1	0	0	0	1	1	0	0	0	2
415*00	SD Gaststätte, Hotel,..insges.	W	1	0	0	0	0	0	0	0	0	0	0	0	0	0	0	0	1	0	0	0	1
415*00	SD Gaststätte, Hotel,..insges.	G	1	0	0	0	0	0	0	0	0	0	0	0	0	0	0	0	1	0	0	0	1
415000	SD Gastst, Hotel,..sonst Gut	W	1	0	0	0	0	0	0	0	0	0	0	0	0	0	0	0	1	0	0	0	1
415000	SD Gastst, Hotel,..sonst Gut	G	1	0	0	0	0	0	0	0	0	0	0	0	0	0	0	0	1	0	0	0	1
415010	BSD Gastst, Hotel,..-sonst Gut	W	1	0	0	0	0	0	0	0	0	0	0	0	0	0	0	0	1	0	0	0	1
415010	BSD Gastst, Hotel,..-sonst Gut	G	1	0	0	0	0	0	0	0	0	0	0	0	0	0	0	0	1	0	0	0	1
425*00	SD Warenh/Verkaufsr... Insges	M	8	0	0	0	0	0	0	2	1	3	1	4	1	0	1	2	1	0	0	0	4
425*00	SD Warenh/Verkaufsr... Insges	G	8	0	0	0	0	0	0	2	1	3	1	4	1	0	1	2	1	0	0	0	4
425000	SD Warenhaus ect sonstiges Gut	M	4	0	0	0	0	0	0	0	0	0	1	1	1	0	1	2	0	0	0	0	3
425000	SD Warenhaus ect sonstiges Gut	G	4	0	0	0	0	0	0	0	0	0	1	1	1	0	1	2	0	0	0	0	3
425010	BSD Warenhaus.. sonstiges Gut	M	4	0	0	0	0	0	0	0	0	0	1	1	1	0	1	2	0	0	0	0	3
425010	BSD Warenhaus.. sonstiges Gut	G	4	0	0	0	0	0	0	0	0	0	1	1	1	0	1	2	0	0	0	0	3
426*00	Schwerer Ladendiebstahl	M	4	0	0	0	0	0	0	2	1	3	0	3	0	0	0	0	1	0	0	0	1
426*00	Schwerer Ladendiebstahl	G	4	0	0	0	0	0	0	2	1	3	0	3	0	0	0	0	1	0	0	0	1

Polizeiliche Kriminalstatistik
Art: Aufgliederung TV gesamt

Tabelle 20
Bereich: KYFFHAEUSERKREIS / T6
Berechnungszeitraum vom 01.01.2024 bis 31.12.2024

Erstellungsdatum: 05.02.2025

Schlüsselzahl der Tat	Straftaten	SEXUS	Tatverdaechtige gesamt	Kinder						Jugendliche			Heranwachsende 18 bis unter 21	gesamt Spalten 10,13,14	Erwachsene ab 21 Jahre									
					6 bis unter 8	8 bis unter 10	10 bis unter 12	12 bis unter 14	gesamt Spalten 5 - 9	14 bis unter 16	16 bis unter 18	gesamt Spalten 11 + 12			21 bis unter 23	23 bis unter 25	gesamt Spalten 16,17	25 bis unter 30	30 bis unter 40	40 bis unter 50	50 bis unter 60	60 und älter	gesamt Spalten 18 - 23
1	2	3	4	5	6	7	8	9	10	11	12	13	14	15	16	17	18	19	20	21	22	23	24
426000	Schwerer Ladendiebstahl insges	M	4	0	0	0	0	0	0	2	1	3	0	3	0	0	0	0	1	0	0	0	1
426000	Schwerer Ladendiebstahl insges	G	4	0	0	0	0	0	0	2	1	3	0	3	0	0	0	0	1	0	0	0	1
426010	Bes schwer Fall Ladendiebstahl	M	1	0	0	0	0	0	0	0	0	0	0	0	0	0	0	0	1	0	0	0	1
426010	Bes schwer Fall Ladendiebstahl	G	1	0	0	0	0	0	0	0	0	0	0	0	0	0	0	0	1	0	0	0	1
426020	Schw Ladendiebst. Bande/Waffe	M	3	0	0	0	0	0	0	2	1	3	0	3	0	0	0	0	0	0	0	0	0
426020	Schw Ladendiebst. Bande/Waffe	G	3	0	0	0	0	0	0	2	1	3	0	3	0	0	0	0	0	0	0	0	0
435*00	Wohnungseinbruch insges	M	13	0	0	0	0	0	0	0	0	0	1	1	0	1	1	3	4	1	2	1	12
435*00	Wohnungseinbruch insges	W	6	0	0	0	0	0	0	0	0	0	0	0	0	1	1	0	4	0	1	0	6
435*00	Wohnungseinbruch insges	G	19	0	0	0	0	0	0	0	0	0	1	1	0	2	2	3	8	1	3	1	18
435000	WED sonstiges Gut	M	9	0	0	0	0	0	0	0	0	0	1	1	0	0	0	2	4	0	1	1	8
435000	WED sonstiges Gut	W	4	0	0	0	0	0	0	0	0	0	0	0	0	1	1	0	3	0	0	0	4
435000	WED sonstiges Gut	G	13	0	0	0	0	0	0	0	0	0	1	1	0	1	1	2	7	0	1	1	12
436*00	Tageswohnungseinbruch insges	M	5	0	0	0	0	0	0	0	0	0	0	0	0	1	1	1	0	1	1	1	5
436*00	Tageswohnungseinbruch insges	W	3	0	0	0	0	0	0	0	0	0	0	0	0	0	0	0	2	0	1	0	3
436*00	Tageswohnungseinbruch insges	G	8	0	0	0	0	0	0	0	0	0	0	0	0	1	1	1	2	1	2	1	8
436000	TWE sonstiges Gut	M	4	0	0	0	0	0	0	0	0	0	0	0	0	1	1	0	0	1	1	1	4
436000	TWE sonstiges Gut	W	3	0	0	0	0	0	0	0	0	0	0	0	0	0	0	0	2	0	1	0	3
436000	TWE sonstiges Gut	G	7	0	0	0	0	0	0	0	0	0	0	0	0	1	1	0	2	1	2	1	7
436500	TWE unbare Zahlungsmittel	M	1	0	0	0	0	0	0	0	0	0	0	0	0	0	0	1	0	0	0	0	1
436500	TWE unbare Zahlungsmittel	G	1	0	0	0	0	0	0	0	0	0	0	0	0	0	0	1	0	0	0	0	1
440*00	SD Boden/Keller insges	M	10	0	0	0	0	0	0	0	0	0	1	1	1	0	1	3	3	1	0	1	9
440*00	SD Boden/Keller insges	W	1	0	0	0	0	0	0	0	0	0	0	0	1	0	1	0	0	0	0	0	1
440*00	SD Boden/Keller insges	G	11	0	0	0	0	0	0	0	0	0	1	1	2	0	2	3	3	1	0	1	10
440000	SD Boden/Keller -sonst Gut	M	10	0	0	0	0	0	0	0	0	0	1	1	1	0	1	3	3	1	0	1	9
440000	SD Boden/Keller -sonst Gut	W	1	0	0	0	0	0	0	0	0	0	0	0	1	0	1	0	0	0	0	0	1
440000	SD Boden/Keller -sonst Gut	G	11	0	0	0	0	0	0	0	0	0	1	1	2	0	2	3	3	1	0	1	10
440010	BSD Boden/Keller -sonst Gut	M	8	0	0	0	0	0	0	0	0	0	1	1	1	0	1	3	1	1	0	1	7
440010	BSD Boden/Keller -sonst Gut	W	1	0	0	0	0	0	0	0	0	0	0	0	1	0	1	0	0	0	0	0	1
440010	BSD Boden/Keller -sonst Gut	G	9	0	0	0	0	0	0	0	0	0	1	1	2	0	2	3	1	1	0	1	8
440020	SD Boden/..-sonst Gut Ban/Waff	M	2	0	0	0	0	0	0	0	0	0	0	0	0	0	0	0	2	0	0	0	2
440020	SD Boden/..-sonst Gut Ban/Waff	G	2	0	0	0	0	0	0	0	0	0	0	0	0	0	0	0	2	0	0	0	2
440300	SD Boden/Keller -Fahrräder	M	1	0	0	0	0	0	0	0	0	0	0	0	0	0	0	1	0	0	0	0	1
440300	SD Boden/Keller -Fahrräder	G	1	0	0	0	0	0	0	0	0	0	0	0	0	0	0	1	0	0	0	0	1
440310	BSD Boden/Keller -Fahrräder	M	1	0	0	0	0	0	0	0	0	0	0	0	0	0	0	1	0	0	0	0	1
440310	BSD Boden/Keller -Fahrräder	G	1	0	0	0	0	0	0	0	0	0	0	0	0	0	0	1	0	0	0	0	1
445*00	SD Roh-/Neubauten/Baust insges	M	2	0	0	0	0	0	0	0	0	0	0	0	0	0	0	0	1	1	0	0	2
445*00	SD Roh-/Neubauten/Baust insges	G	2	0	0	0	0	0	0	0	0	0	0	0	0	0	0	0	1	1	0	0	2
445000	SD Roh-/Neub/Baust -sonst Gut	M	1	0	0	0	0	0	0	0	0	0	0	0	0	0	0	0	1	0	0	0	1

Polizeiliche Kriminalstatistik
Art: Aufgliederung TV gesamt

Tabelle 20
Bereich: KYFFHAEUSERKREIS / T6
Berechnungszeitraum vom 01.01.2024 bis 31.12.2024

Erstellungsdatum: 05.02.2025

Schlüsselzahl der Tat	Straftaten	SEXUS	Tatverdaechtige gesamt	Kinder						Jugendliche			Heranwachsende 18 bis unter 21	gesamt Spalten 10,13,14	Erwachsene ab 21 Jahre									
				6 bis unter 8	8 bis unter 10	10 bis unter 12	12 bis unter 14	gesamt Spalten 5 - 9		14 bis unter 16	16 bis unter 18	gesamt Spalten 11 + 12			21 bis unter 23	23 bis unter 25	gesamt Spalten 16,17	25 bis unter 30	30 bis unter 40	40 bis unter 50	50 bis unter 60	60 und älter	gesamt Spalten 18 - 23
1	2	3	4	5	6	7	8	9	10	11	12	13	14	15	16	17	18	19	20	21	22	23	24
445000	SD Roh-/Neub/Baust -sonst Gut	G	1	0	0	0	0	0	0	0	0	0	0	0	0	0	0	0	1	0	0	0	1
445010	BSD Roh-/Neub/Baust -sonst Gut	M	1	0	0	0	0	0	0	0	0	0	0	0	0	0	0	0	1	0	0	0	1
445010	BSD Roh-/Neub/Baust -sonst Gut	G	1	0	0	0	0	0	0	0	0	0	0	0	0	0	0	0	1	0	0	0	1
445100	SD Roh-/Neub/Baust -Kraftwagen	M	1	0	0	0	0	0	0	0	0	0	0	0	0	0	0	0	0	1	0	0	1
445100	SD Roh-/Neub/Baust -Kraftwagen	G	1	0	0	0	0	0	0	0	0	0	0	0	0	0	0	0	0	1	0	0	1
445110	BSD Roh-/Neub/Baust -Kraftw	M	1	0	0	0	0	0	0	0	0	0	0	0	0	0	0	0	0	1	0	0	1
445110	BSD Roh-/Neub/Baust -Kraftw	G	1	0	0	0	0	0	0	0	0	0	0	0	0	0	0	0	0	1	0	0	1
450*00	SD an/aus KFZ insges	M	4	0	0	0	0	0	0	0	0	0	0	0	0	0	0	1	2	1	0	0	4
450*00	SD an/aus KFZ insges	G	4	0	0	0	0	0	0	0	0	0	0	0	0	0	0	1	2	1	0	0	4
450000	SD an/aus KFZ sonstiges Gut	M	4	0	0	0	0	0	0	0	0	0	0	0	0	0	0	1	2	1	0	0	4
450000	SD an/aus KFZ sonstiges Gut	G	4	0	0	0	0	0	0	0	0	0	0	0	0	0	0	1	2	1	0	0	4
450010	BSD an/aus KFZ sonstiges Gut	M	4	0	0	0	0	0	0	0	0	0	0	0	0	0	0	1	2	1	0	0	4
450010	BSD an/aus KFZ sonstiges Gut	G	4	0	0	0	0	0	0	0	0	0	0	0	0	0	0	1	2	1	0	0	4
****00	Diebstahl insgesamt	M	263	0	0	2	3	8	13	15	17	32	19	64	6	14	20	32	61	44	24	18	199
****00	Diebstahl insgesamt	W	120	0	0	2	4	6	12	12	3	15	5	32	4	7	11	12	35	12	10	8	88
****00	Diebstahl insgesamt	G	383	0	0	4	7	14	25	27	20	47	24	96	10	21	31	44	96	56	34	26	287
***100	Diebst insg Kraftwagen	M	14	0	0	0	0	0	0	0	0	0	1	1	0	0	0	3	4	5	1	0	13
***100	Diebst insg Kraftwagen	W	3	0	0	0	0	0	0	0	0	0	0	0	0	0	0	0	2	0	0	1	3
***100	Diebst insg Kraftwagen	G	17	0	0	0	0	0	0	0	0	0	1	1	0	0	0	3	6	5	1	1	16
***200	Diebst insg Moped/Kraftrad	M	5	0	0	0	0	0	0	0	1	1	0	1	0	0	0	1	2	1	0	0	4
***200	Diebst insg Moped/Kraftrad	G	5	0	0	0	0	0	0	0	1	1	0	1	0	0	0	1	2	1	0	0	4
***300	Diebst insg Fahrräder	M	7	0	0	1	0	0	1	1	0	1	1	3	0	0	0	3	0	1	0	0	4
***300	Diebst insg Fahrräder	W	1	0	0	0	0	0	0	0	0	0	0	0	0	0	0	0	1	0	0	0	1
***300	Diebst insg Fahrräder	G	8	0	0	1	0	0	1	1	0	1	1	3	0	0	0	3	1	1	0	0	5
***500	Diebstahl insges unb Zahlungsm	M	4	0	0	0	0	0	0	1	0	1	0	1	0	0	0	3	0	0	0	0	3
***500	Diebstahl insges unb Zahlungsm	W	3	0	0	0	0	0	0	0	0	0	0	0	1	0	1	0	1	0	0	1	3
***500	Diebstahl insges unb Zahlungsm	G	7	0	0	0	0	0	0	1	0	1	0	1	1	0	1	3	1	0	0	1	6
***700	Diebst insges von/aus Automat	M	1	0	0	0	0	0	0	0	0	0	0	0	0	0	0	0	1	0	0	0	1
***700	Diebst insges von/aus Automat	G	1	0	0	0	0	0	0	0	0	0	0	0	0	0	0	0	1	0	0	0	1
*01081	ED und SD Gartenhaus	M	6	0	0	0	0	0	0	1	0	1	1	2	0	0	0	1	3	0	0	0	4
*01081	ED und SD Gartenhaus	W	1	0	0	0	0	1	1	0	0	0	0	1	0	0	0	0	0	0	0	0	0
*01081	ED und SD Gartenhaus	G	7	0	0	0	0	1	1	1	0	1	1	3	0	0	0	1	3	0	0	0	4
*01096	ED und SD von Buntmetall	M	2	0	0	0	0	0	0	0	0	0	1	1	0	1	1	0	0	0	0	0	1
*01096	ED und SD von Buntmetall	G	2	0	0	0	0	0	0	0	0	0	1	1	0	1	1	0	0	0	0	0	1
*10*00	Diebstahl insges Dienstraum...	M	15	0	0	0	0	0	0	0	0	0	3	3	2	1	3	3	5	0	0	1	12
*10*00	Diebstahl insges Dienstraum...	G	15	0	0	0	0	0	0	0	0	0	3	3	2	1	3	3	5	0	0	1	12
*15*00	Diebstahl insges Gaststätte...	W	1	0	0	0	0	0	0	0	0	0	0	0	0	0	0	0	1	0	0	0	1
*15*00	Diebstahl insges Gaststätte...	G	1	0	0	0	0	0	0	0	0	0	0	0	0	0	0	0	1	0	0	0	1

Polizeiliche Kriminalstatistik
Art: Aufgliederung TV gesamt

Tabelle 20
Bereich: KYFFHAEUSERKREIS / T6
Berechnungszeitraum vom 01.01.2024 bis 31.12.2024

Erstellungsdatum: 05.02.2025

Schlüsselzahl der Tat	Straftaten	SEXUS	Tatverdaechtige gesamt	Kinder						Jugendliche			Heranwachsende 18 bis unter 21	gesamt Spalten 10,13,14	Erwachsene ab 21 Jahre									
					6 bis unter 8	8 bis unter 10	10 bis unter 12	12 bis unter 14	gesamt Spalten 5 - 9	14 bis unter 16	16 bis unter 18	gesamt Spalten 11 + 12			21 bis unter 23	23 bis unter 25	gesamt Spalten 16,17	25 bis unter 30	30 bis unter 40	40 bis unter 50	50 bis unter 60	60 und älter	gesamt Spalten 18 - 23
1	2	3	4	5	6	7	8	9	10	11	12	13	14	15	16	17	18	19	20	21	22	23	24
*25*00	Diebstahl insges Warenhaus...	M	105	0	0	1	3	5	9	12	12	24	5	38	2	7	9	11	21	13	6	7	67
*25*00	Diebstahl insges Warenhaus...	W	72	0	0	2	4	4	10	10	2	12	2	24	2	4	6	8	19	7	4	4	48
*25*00	Diebstahl insges Warenhaus...	G	177	0	0	3	7	9	19	22	14	36	7	62	4	11	15	19	40	20	10	11	115
*26*00	Ladendiebstahl insgesamt	M	96	0	0	1	3	5	9	10	10	20	5	34	2	7	9	10	21	11	6	5	62
*26*00	Ladendiebstahl insgesamt	W	71	0	0	2	4	4	10	10	2	12	2	24	2	4	6	8	19	7	3	4	47
*26*00	Ladendiebstahl insgesamt	G	167	0	0	3	7	9	19	20	12	32	7	58	4	11	15	18	40	18	9	9	109
*35*00	Diebst insges in/aus Wohnung	M	37	0	0	0	0	0	0	1	2	3	2	5	0	1	1	7	11	9	2	2	32
*35*00	Diebst insges in/aus Wohnung	W	16	0	0	0	0	0	0	0	0	0	0	0	1	3	4	1	8	1	1	1	16
*35*00	Diebst insges in/aus Wohnung	G	53	0	0	0	0	0	0	1	2	3	2	5	1	4	5	8	19	10	3	3	48
*40*00	Diebst insg in/aus Bod./Keller	M	14	0	0	0	0	0	0	0	0	0	2	2	1	0	1	5	3	1	0	2	12
*40*00	Diebst insg in/aus Bod./Keller	W	2	0	0	0	0	0	0	0	0	0	0	0	1	1	2	0	0	0	0	0	2
*40*00	Diebst insg in/aus Bod./Keller	G	16	0	0	0	0	0	0	0	0	0	2	2	2	1	3	5	3	1	0	2	14
*45*00	Diebst insges Roh-/Neub/Baust	M	5	0	0	0	0	0	0	0	0	0	1	1	0	0	0	0	2	1	1	0	4
*45*00	Diebst insges Roh-/Neub/Baust	G	5	0	0	0	0	0	0	0	0	0	1	1	0	0	0	0	2	1	1	0	4
*50*00	Diebstahl insges an/aus Kfz	M	8	0	0	0	0	0	0	0	0	0	1	1	0	0	0	1	4	2	0	0	7
*50*00	Diebstahl insges an/aus Kfz	W	1	0	0	0	0	0	0	0	0	0	1	1	0	0	0	0	0	0	0	0	0
*50*00	Diebstahl insges an/aus Kfz	G	9	0	0	0	0	0	0	0	0	0	2	2	0	0	0	1	4	2	0	0	7
500000	Vermögens- u Fälschungsdelikte	M	238	0	0	1	0	0	1	2	5	7	22	30	12	12	24	31	55	41	27	30	208
500000	Vermögens- u Fälschungsdelikte	W	129	0	0	0	1	0	1	2	4	6	6	13	6	8	14	7	37	28	15	15	116
500000	Vermögens- u Fälschungsdelikte	G	367	0	0	1	1	0	2	4	9	13	28	43	18	20	38	38	92	69	42	45	324
510000	Betrug insgesamt	M	148	0	0	0	0	0	0	2	2	4	16	20	9	11	20	17	34	25	15	17	128
510000	Betrug insgesamt	W	87	0	0	0	1	0	1	1	2	3	4	8	5	7	12	5	24	21	8	9	79
510000	Betrug insgesamt	G	235	0	0	0	1	0	1	3	4	7	20	28	14	18	32	22	58	46	23	26	207
511000	Waren- und Warenkreditbetrug	M	62	0	0	0	0	0	0	1	1	2	5	7	4	4	8	5	17	8	8	9	55
511000	Waren- und Warenkreditbetrug	W	45	0	0	0	0	0	0	1	1	2	2	4	5	4	9	4	12	10	5	1	41
511000	Waren- und Warenkreditbetrug	G	107	0	0	0	0	0	0	2	2	4	7	11	9	8	17	9	29	18	13	10	96
511100	Betrügerisches Erlangen v Kfz	M	1	0	0	0	0	0	0	0	0	0	0	0	0	0	0	1	0	0	0	0	1
511100	Betrügerisches Erlangen v Kfz	W	1	0	0	0	0	0	0	0	0	0	0	0	0	1	1	0	0	0	0	0	1
511100	Betrügerisches Erlangen v Kfz	G	2	0	0	0	0	0	0	0	0	0	0	0	0	1	1	1	0	0	0	0	2
511110	Betrüg. Erlang. Kfz 263 StGB	M	1	0	0	0	0	0	0	0	0	0	0	0	0	0	0	1	0	0	0	0	1
511110	Betrüg. Erlang. Kfz 263 StGB	W	1	0	0	0	0	0	0	0	0	0	0	0	0	1	1	0	0	0	0	0	1
511110	Betrüg. Erlang. Kfz 263 StGB	G	2	0	0	0	0	0	0	0	0	0	0	0	0	1	1	1	0	0	0	0	2
511200	Sonstiger Warenkreditbetrug	M	41	0	0	0	0	0	0	1	0	1	2	3	2	4	6	4	10	4	6	8	38
511200	Sonstiger Warenkreditbetrug	W	28	0	0	0	0	0	0	0	0	0	1	1	2	3	5	2	8	6	5	1	27
511200	Sonstiger Warenkreditbetrug	G	69	0	0	0	0	0	0	1	0	1	3	4	4	7	11	6	18	10	11	9	65
511201	Tankbetrug	M	20	0	0	0	0	0	0	1	0	1	0	1	0	4	4	0	4	1	3	7	19
511201	Tankbetrug	W	4	0	0	0	0	0	0	0	0	0	0	0	0	1	1	1	0	1	1	0	4
511201	Tankbetrug	G	24	0	0	0	0	0	0	1	0	1	0	1	0	5	5	1	4	2	4	7	23

Polizeiliche Kriminalstatistik
Art: Aufgliederung TV gesamt

Tabelle 20
Bereich: KYFFHAEUSERKREIS / T6
Berechnungszeitraum vom 01.01.2024 bis 31.12.2024

Erstellungsdatum: 05.02.2025

Schlüsselzahl der Tat	Straftaten	SEXUS	Tatverdächtige gesamt	Kinder						Jugendliche			Heranwachsende 18 bis unter 21	gesamt Spalten 10,13,14	Erwachsene ab 21 Jahre									
					6 bis unter 8	8 bis unter 10	10 bis unter 12	12 bis unter 14	gesamt Spalten 5 - 9	14 bis unter 16	16 bis unter 18	gesamt Spalten 11 + 12			21 bis unter 23	23 bis unter 25	gesamt Spalten 16,17	25 bis unter 30	30 bis unter 40	40 bis unter 50	50 bis unter 60	60 und älter	gesamt Spalten 18 - 23
1	2	3	4	5	6	7	8	9	10	11	12	13	14	15	16	17	18	19	20	21	22	23	24
511210	Weitere Arten Warenkreditbetr.	M	22	0	0	0	0	0	0	0	0	0	2	2	2	1	3	4	6	3	3	1	20
511210	Weitere Arten Warenkreditbetr.	W	24	0	0	0	0	0	0	0	0	0	1	1	2	2	4	1	8	5	4	1	23
511210	Weitere Arten Warenkreditbetr.	G	46	0	0	0	0	0	0	0	0	0	3	3	4	3	7	5	14	8	7	2	43
511211	sonst Warenkreditbetr 263 StGB	M	17	0	0	0	0	0	0	0	0	0	2	2	1	0	1	3	6	3	1	1	15
511211	sonst Warenkreditbetr 263 StGB	W	24	0	0	0	0	0	0	0	0	0	1	1	2	2	4	1	8	5	4	1	23
511211	sonst Warenkreditbetr 263 StGB	G	41	0	0	0	0	0	0	0	0	0	3	3	3	2	5	4	14	8	5	2	38
511212	sonst Warenkreditb. 263a StGB	M	5	0	0	0	0	0	0	0	0	0	0	0	1	1	2	1	0	0	2	0	5
511212	sonst Warenkreditb. 263a StGB	G	5	0	0	0	0	0	0	0	0	0	0	0	1	1	2	1	0	0	2	0	5
511300	Warenbetrug	M	24	0	0	0	0	0	0	0	1	1	3	4	2	1	3	2	8	4	2	1	20
511300	Warenbetrug	W	18	0	0	0	0	0	0	1	1	2	1	3	3	1	4	3	4	4	0	0	15
511300	Warenbetrug	G	42	0	0	0	0	0	0	1	2	3	4	7	5	2	7	5	12	8	2	1	35
513000	Kapitalanlage- u Anlagebetrug	M	3	0	0	0	0	0	0	0	0	0	0	0	0	0	0	1	0	0	1	1	3
513000	Kapitalanlage- u Anlagebetrug	G	3	0	0	0	0	0	0	0	0	0	0	0	0	0	0	1	0	0	1	1	3
513200	Anlagebetrug § 263 StGB	M	3	0	0	0	0	0	0	0	0	0	0	0	0	0	0	1	0	0	1	1	3
513200	Anlagebetrug § 263 StGB	G	3	0	0	0	0	0	0	0	0	0	0	0	0	0	0	1	0	0	1	1	3
515000	Erschleichen von Leistungen	M	9	0	0	0	0	0	0	1	1	2	1	3	0	1	1	3	0	2	0	0	6
515000	Erschleichen von Leistungen	W	3	0	0	0	1	0	1	0	1	1	0	2	0	0	0	0	0	1	0	0	1
515000	Erschleichen von Leistungen	G	12	0	0	0	1	0	1	1	2	3	1	5	0	1	1	3	0	3	0	0	7
515001	Beförderungserschleichung	M	9	0	0	0	0	0	0	1	1	2	1	3	0	1	1	3	0	2	0	0	6
515001	Beförderungserschleichung	W	3	0	0	0	1	0	1	0	1	1	0	2	0	0	0	0	0	1	0	0	1
515001	Beförderungserschleichung	G	12	0	0	0	1	0	1	1	2	3	1	5	0	1	1	3	0	3	0	0	7
516000	Betrug mittels Zahlungsmittel	M	7	0	0	0	0	0	0	0	0	0	1	1	1	1	2	2	0	2	0	0	6
516000	Betrug mittels Zahlungsmittel	W	5	0	0	0	0	0	0	0	0	0	0	0	1	1	2	0	1	2	0	0	5
516000	Betrug mittels Zahlungsmittel	G	12	0	0	0	0	0	0	0	0	0	1	1	2	2	4	2	1	4	0	0	11
516200	Betrug Zahlungskarten ohne PIN	M	2	0	0	0	0	0	0	0	0	0	0	0	0	0	0	0	0	2	0	0	2
516200	Betrug Zahlungskarten ohne PIN	W	1	0	0	0	0	0	0	0	0	0	0	0	0	0	0	0	0	1	0	0	1
516200	Betrug Zahlungskarten ohne PIN	G	3	0	0	0	0	0	0	0	0	0	0	0	0	0	0	0	0	3	0	0	3
516300	Computerbetr Zahlungsk m PIN	M	1	0	0	0	0	0	0	0	0	0	0	0	0	1	1	0	0	0	0	0	1
516300	Computerbetr Zahlungsk m PIN	W	2	0	0	0	0	0	0	0	0	0	0	0	0	0	0	0	1	1	0	0	2
516300	Computerbetr Zahlungsk m PIN	G	3	0	0	0	0	0	0	0	0	0	0	0	0	1	1	0	1	1	0	0	3
516500	Betr. Daten v Zahlungsk insges	M	2	0	0	0	0	0	0	0	0	0	0	0	1	0	1	1	0	0	0	0	2
516500	Betr. Daten v Zahlungsk insges	W	1	0	0	0	0	0	0	0	0	0	0	0	0	1	1	0	0	0	0	0	1
516500	Betr. Daten v Zahlungsk insges	G	3	0	0	0	0	0	0	0	0	0	0	0	1	1	2	1	0	0	0	0	3
516510	Betr Daten von Zahlungskarten	M	2	0	0	0	0	0	0	0	0	0	0	0	1	0	1	1	0	0	0	0	2
516510	Betr Daten von Zahlungskarten	W	1	0	0	0	0	0	0	0	0	0	0	0	0	1	1	0	0	0	0	0	1
516510	Betr Daten von Zahlungskarten	G	3	0	0	0	0	0	0	0	0	0	0	0	1	1	2	1	0	0	0	0	3
516900	Betr sonst. unbarer ZM insges	M	3	0	0	0	0	0	0	0	0	0	1	1	0	0	0	2	0	0	0	0	2
516900	Betr sonst. unbarer ZM insges	W	1	0	0	0	0	0	0	0	0	0	0	0	1	0	1	0	0	0	0	0	1

Polizeiliche Kriminalstatistik
Art: Aufgliederung TV gesamt

Tabelle 20
Bereich: KYFFHAEUSERKREIS / T6
Berechnungszeitraum vom 01.01.2024 bis 31.12.2024

Erstellungsdatum: 05.02.2025

Schlüsselzahl der Tat	Straftaten	SEXUS	Tatverdächtige gesamt	Kinder						Jugendliche			Heranwachsende 18 bis unter 21	gesamt Spalten 10,13,14	Erwachsene ab 21 Jahre									
					6 bis unter 8	8 bis unter 10	10 bis unter 12	12 bis unter 14	gesamt Spalten 5 - 9	14 bis unter 16	16 bis unter 18	gesamt Spalten 11 + 12			21 bis unter 23	23 bis unter 25	gesamt Spalten 16,17	25 bis unter 30	30 bis unter 40	40 bis unter 50	50 bis unter 60	60 und älter	gesamt Spalten 18 - 23
1	2	3	4	5	6	7	8	9	10	11	12	13	14	15	16	17	18	19	20	21	22	23	24
516900	Betr sonst. unbarer ZM insges	G	4	0	0	0	0	0	0	0	0	0	1	1	1	0	1	2	0	0	0	0	3
516910	Betr sonst unbarer ZM 263 StGB	M	3	0	0	0	0	0	0	0	0	0	1	1	0	0	0	2	0	0	0	0	2
516910	Betr sonst unbarer ZM 263 StGB	W	1	0	0	0	0	0	0	0	0	0	0	0	1	0	1	0	0	0	0	0	1
516910	Betr sonst unbarer ZM 263 StGB	G	4	0	0	0	0	0	0	0	0	0	1	1	1	0	1	2	0	0	0	0	3
517000	Sonstiger Betrug	M	75	0	0	0	0	0	0	0	1	1	9	10	6	5	11	9	18	13	6	8	65
517000	Sonstiger Betrug	W	39	0	0	0	0	0	0	0	0	0	2	2	1	4	5	1	12	8	3	8	37
517000	Sonstiger Betrug	G	114	0	0	0	0	0	0	0	1	1	11	12	7	9	16	10	30	21	9	16	102
517100	Leistungsbetrug	M	9	0	0	0	0	0	0	0	0	0	1	1	0	0	0	1	6	0	1	0	8
517100	Leistungsbetrug	W	1	0	0	0	0	0	0	0	0	0	0	0	0	0	0	0	0	0	0	1	1
517100	Leistungsbetrug	G	10	0	0	0	0	0	0	0	0	0	1	1	0	0	0	1	6	0	1	1	9
517200	Leistungskreditbetrug	M	6	0	0	0	0	0	0	0	0	0	1	1	0	0	0	0	2	1	2	0	5
517200	Leistungskreditbetrug	W	7	0	0	0	0	0	0	0	0	0	0	0	0	0	0	0	6	0	1	0	7
517200	Leistungskreditbetrug	G	13	0	0	0	0	0	0	0	0	0	1	1	0	0	0	0	8	1	3	0	12
517210	Leistungskreditbetr. 263 StGB	M	5	0	0	0	0	0	0	0	0	0	1	1	0	0	0	0	1	1	2	0	4
517210	Leistungskreditbetr. 263 StGB	W	7	0	0	0	0	0	0	0	0	0	0	0	0	0	0	0	6	0	1	0	7
517210	Leistungskreditbetr. 263 StGB	G	12	0	0	0	0	0	0	0	0	0	1	1	0	0	0	0	7	1	3	0	11
517220	Leistungskreditbetr. 263a StGB	M	1	0	0	0	0	0	0	0	0	0	0	0	0	0	0	0	1	0	0	0	1
517220	Leistungskreditbetr. 263a StGB	G	1	0	0	0	0	0	0	0	0	0	0	0	0	0	0	0	1	0	0	0	1
517500	Computerbetrug (sonst.) insges	W	1	0	0	0	0	0	0	0	0	0	0	0	0	0	0	0	1	0	0	0	1
517500	Computerbetrug (sonst.) insges	G	1	0	0	0	0	0	0	0	0	0	0	0	0	0	0	0	1	0	0	0	1
517510	Computerbetrug (sonstiger)	W	1	0	0	0	0	0	0	0	0	0	0	0	0	0	0	0	1	0	0	0	1
517510	Computerbetrug (sonstiger)	G	1	0	0	0	0	0	0	0	0	0	0	0	0	0	0	0	1	0	0	0	1
517800	Sozialleistungsbetrug	M	1	0	0	0	0	0	0	0	0	0	0	0	0	0	0	0	0	0	0	1	1
517800	Sozialleistungsbetrug	W	7	0	0	0	0	0	0	0	0	0	1	1	0	0	0	0	2	2	0	2	6
517800	Sozialleistungsbetrug	G	8	0	0	0	0	0	0	0	0	0	1	1	0	0	0	0	2	2	0	3	7
518100	Abrechnungsbetrug	M	1	0	0	0	0	0	0	0	0	0	0	0	0	0	0	0	1	0	0	0	1
518100	Abrechnungsbetrug	G	1	0	0	0	0	0	0	0	0	0	0	0	0	0	0	0	1	0	0	0	1
518179	Sonstiger Abrechnungsbetrug	M	1	0	0	0	0	0	0	0	0	0	0	0	0	0	0	0	1	0	0	0	1
518179	Sonstiger Abrechnungsbetrug	G	1	0	0	0	0	0	0	0	0	0	0	0	0	0	0	0	1	0	0	0	1
518200	Einmietbetrug	M	7	0	0	0	0	0	0	0	0	0	1	1	0	0	0	0	3	2	0	1	6
518200	Einmietbetrug	G	7	0	0	0	0	0	0	0	0	0	1	1	0	0	0	0	3	2	0	1	6
518300	Überweisungsbetrug	M	2	0	0	0	0	0	0	0	0	0	1	1	0	0	0	0	0	0	1	0	1
518300	Überweisungsbetrug	W	1	0	0	0	0	0	0	0	0	0	0	0	0	0	0	0	1	0	0	0	1
518300	Überweisungsbetrug	G	3	0	0	0	0	0	0	0	0	0	1	1	0	0	0	0	1	0	1	0	2
518301	Überweisungsbetrug § 263 StGB	M	2	0	0	0	0	0	0	0	0	0	1	1	0	0	0	0	0	0	1	0	1
518301	Überweisungsbetrug § 263 StGB	G	2	0	0	0	0	0	0	0	0	0	1	1	0	0	0	0	0	0	1	0	1
518302	Überweisungsbetrug § 263a StGB	W	1	0	0	0	0	0	0	0	0	0	0	0	0	0	0	0	1	0	0	0	1
518302	Überweisungsbetrug § 263a StGB	G	1	0	0	0	0	0	0	0	0	0	0	0	0	0	0	0	1	0	0	0	1

Polizeiliche Kriminalstatistik
Art: Aufgliederung TV gesamt

Tabelle 20
Bereich: KYFFHAEUSERKREIS / T6
Berechnungszeitraum vom 01.01.2024 bis 31.12.2024

Erstellungsdatum: 05.02.2025

Schlüsselzahl der Tat	Straftaten	SEXUS	Tatverdaechtige gesamt	Kinder						Jugendliche			Heranwachsende 18 bis unter 21	gesamt Spalten 10,13,14	Erwachsene ab 21 Jahre									
					6 bis unter	8 bis unter	10 bis unter	12 bis unter	gesamt Spalten 5 - 9	14 bis unter	16 bis unter	gesamt Spalten 11 + 12			21 bis unter	23 bis unter	gesamt Spalten 16,17	25 bis unter	30 bis unter	40 bis unter	50 bis unter	60 und älter	gesamt Spalten 18 - 23
				6	8	10	12	14		16	18		unter 21		23	25		30	40	50	60		
1	2	3	4	5	6	7	8	9	10	11	12	13	14	15	16	17	18	19	20	21	22	23	24
518800	Kreditvermittlungsbetrug	M	1	0	0	0	0	0	0	0	0	0	0	0	0	0	0	1	0	0	0	0	1
518800	Kreditvermittlungsbetrug	G	1	0	0	0	0	0	0	0	0	0	0	0	0	0	0	1	0	0	0	0	1
518900	Sonstige weitere Betrugsarten	M	51	0	0	0	0	0	0	0	1	1	5	6	6	5	11	7	8	10	3	6	45
518900	Sonstige weitere Betrugsarten	W	22	0	0	0	0	0	0	0	0	0	1	1	1	4	5	1	2	6	2	5	21
518900	Sonstige weitere Betrugsarten	G	73	0	0	0	0	0	0	0	1	1	6	7	7	9	16	8	10	16	5	11	66
520000	Veruntreuungen	M	8	0	0	0	0	0	0	0	0	0	0	0	0	0	0	2	0	1	0	5	8
520000	Veruntreuungen	W	6	0	0	0	0	0	0	0	0	0	0	0	0	0	0	0	1	1	3	1	6
520000	Veruntreuungen	G	14	0	0	0	0	0	0	0	0	0	0	0	0	0	0	2	1	2	3	6	14
521000	Untreue § 266 StGB	M	6	0	0	0	0	0	0	0	0	0	0	0	0	0	0	1	0	0	0	5	6
521000	Untreue § 266 StGB	W	5	0	0	0	0	0	0	0	0	0	0	0	0	0	0	0	0	1	3	1	5
521000	Untreue § 266 StGB	G	11	0	0	0	0	0	0	0	0	0	0	0	0	0	0	1	0	1	3	6	11
521079	Sonstige Untreue	M	5	0	0	0	0	0	0	0	0	0	0	0	0	0	0	0	0	0	0	5	5
521079	Sonstige Untreue	W	5	0	0	0	0	0	0	0	0	0	0	0	0	0	0	0	0	1	3	1	5
521079	Sonstige Untreue	G	10	0	0	0	0	0	0	0	0	0	0	0	0	0	0	0	0	1	3	6	10
521100	Untreue b Kapitalanlagegeschä.	M	1	0	0	0	0	0	0	0	0	0	0	0	0	0	0	1	0	0	0	0	1
521100	Untreue b Kapitalanlagegeschä.	G	1	0	0	0	0	0	0	0	0	0	0	0	0	0	0	1	0	0	0	0	1
522000	Vorenth/Veruntr Arbeitsentgelt	M	2	0	0	0	0	0	0	0	0	0	0	0	0	0	0	1	0	1	0	0	2
522000	Vorenth/Veruntr Arbeitsentgelt	G	2	0	0	0	0	0	0	0	0	0	0	0	0	0	0	1	0	1	0	0	2
523000	Missbr von Scheck/Kreditkarten	W	1	0	0	0	0	0	0	0	0	0	0	0	0	0	0	0	1	0	0	0	1
523000	Missbr von Scheck/Kreditkarten	G	1	0	0	0	0	0	0	0	0	0	0	0	0	0	0	0	1	0	0	0	1
530000	Unterschlg 246, 247, 248a StGB	M	56	0	0	1	0	0	1	0	2	2	4	7	1	0	1	9	12	14	7	6	49
530000	Unterschlg 246, 247, 248a StGB	W	34	0	0	0	0	0	0	1	1	2	2	4	1	1	2	2	12	6	3	5	30
530000	Unterschlg 246, 247, 248a StGB	G	90	0	0	1	0	0	1	1	3	4	6	11	2	1	3	11	24	20	10	11	79
530079	Unterschlg sonst Güter/Sachen	M	49	0	0	1	0	0	1	0	2	2	4	7	1	0	1	8	8	13	6	6	42
530079	Unterschlg sonst Güter/Sachen	W	33	0	0	0	0	0	0	1	1	2	2	4	1	1	2	2	12	5	3	5	29
530079	Unterschlg sonst Güter/Sachen	G	82	0	0	1	0	0	1	1	3	4	6	11	2	1	3	10	20	18	9	11	71
531000	Unterschlagung von Kfz	M	7	0	0	0	0	0	0	0	0	0	0	0	0	0	0	1	4	1	1	0	7
531000	Unterschlagung von Kfz	W	1	0	0	0	0	0	0	0	0	0	0	0	0	0	0	0	0	1	0	0	1
531000	Unterschlagung von Kfz	G	8	0	0	0	0	0	0	0	0	0	0	0	0	0	0	1	4	2	1	0	8
540000	Urkundenfälschung insges	M	31	0	0	0	0	0	0	0	1	1	1	2	2	1	3	5	9	4	5	3	29
540000	Urkundenfälschung insges	W	4	0	0	0	0	0	0	0	1	1	0	1	0	0	0	0	1	1	1	0	3
540000	Urkundenfälschung insges	G	35	0	0	0	0	0	0	0	2	2	1	3	2	1	3	5	10	5	6	3	32
540004	Urk-unterdrg, Veränd Grenzbez.	M	1	0	0	0	0	0	0	0	0	0	0	0	0	0	0	1	0	0	0	0	1
540004	Urk-unterdrg, Veränd Grenzbez.	G	1	0	0	0	0	0	0	0	0	0	0	0	0	0	0	1	0	0	0	0	1
540006	Verschaff falsch. amt Ausweise	M	1	0	0	0	0	0	0	0	0	0	0	0	0	0	0	0	0	1	0	0	1
540006	Verschaff falsch. amt Ausweise	G	1	0	0	0	0	0	0	0	0	0	0	0	0	0	0	0	0	1	0	0	1
540020	Urkundenfälschung § 267 StGB	M	27	0	0	0	0	0	0	0	1	1	1	2	2	1	3	4	9	3	4	2	25
540020	Urkundenfälschung § 267 StGB	W	2	0	0	0	0	0	0	0	1	1	0	1	0	0	0	0	1	0	0	0	1

Polizeiliche Kriminalstatistik
Art: Aufgliederung TV gesamt

Tabelle 20
Bereich: KYFFHAEUSERKREIS / T6
Berechnungszeitraum vom 01.01.2024 bis 31.12.2024

Erstellungsdatum: 05.02.2025

Schlüsselzahl der Tat	Straftaten	SEXUS	Tatverdächtige gesamt	Kinder						Jugendliche			Heranwachsende 18 bis unter 21	gesamt Spalten 10,13,14	Erwachsene ab 21 Jahre									
				6 bis unter 8	8 bis unter 10	10 bis unter 12	12 bis unter 14	gesamt Spalten 5 - 9		14 bis unter 16	16 bis unter 18	gesamt Spalten 11 + 12			21 bis unter 23	23 bis unter 25	gesamt Spalten 16,17	25 bis unter 30	30 bis unter 40	40 bis unter 50	50 bis unter 60	60 und älter	gesamt Spalten 18 - 23
1	2	3	4	5	6	7	8	9	10	11	12	13	14	15	16	17	18	19	20	21	22	23	24
540020	Urkundenfälschung § 267 StGB	G	29	0	0	0	0	0	0	0	2	2	1	3	2	1	3	4	10	3	4	2	26
540029	sonstige Urkundenfälschung	M	27	0	0	0	0	0	0	0	1	1	1	2	2	1	3	4	9	3	4	2	25
540029	sonstige Urkundenfälschung	W	2	0	0	0	0	0	0	0	1	1	0	1	0	0	0	0	1	0	0	0	1
540029	sonstige Urkundenfälschung	G	29	0	0	0	0	0	0	0	2	2	1	3	2	1	3	4	10	3	4	2	26
542000	Fälschg zur Erlang. von BtM	M	1	0	0	0	0	0	0	0	0	0	0	0	0	0	0	0	0	1	0	0	1
542000	Fälschg zur Erlang. von BtM	G	1	0	0	0	0	0	0	0	0	0	0	0	0	0	0	0	0	1	0	0	1
543000	Fälschg beweiserh Daten insges	M	2	0	0	0	0	0	0	0	0	0	0	0	0	0	0	0	0	0	1	1	2
543000	Fälschg beweiserh Daten insges	W	2	0	0	0	0	0	0	0	0	0	0	0	0	0	0	0	0	1	1	0	2
543000	Fälschg beweiserh Daten insges	G	4	0	0	0	0	0	0	0	0	0	0	0	0	0	0	0	0	1	2	1	4
543010	Fälschung beweiserhebl. Daten	M	2	0	0	0	0	0	0	0	0	0	0	0	0	0	0	0	0	0	1	1	2
543010	Fälschung beweiserhebl. Daten	W	2	0	0	0	0	0	0	0	0	0	0	0	0	0	0	0	0	1	1	0	2
543010	Fälschung beweiserhebl. Daten	G	4	0	0	0	0	0	0	0	0	0	0	0	0	0	0	0	0	1	2	1	4
550000	Geld-/ Wertzeichenfälschg insg	M	1	0	0	0	0	0	0	0	0	0	1	1	0	0	0	0	0	0	0	0	0
550000	Geld-/ Wertzeichenfälschg insg	G	1	0	0	0	0	0	0	0	0	0	1	1	0	0	0	0	0	0	0	0	0
552000	Inverkehrbr. Falschgeld insges	M	1	0	0	0	0	0	0	0	0	0	1	1	0	0	0	0	0	0	0	0	0
552000	Inverkehrbr. Falschgeld insges	G	1	0	0	0	0	0	0	0	0	0	1	1	0	0	0	0	0	0	0	0	0
552020	Inverk v Falschg (gutgl Erwe)	M	1	0	0	0	0	0	0	0	0	0	1	1	0	0	0	0	0	0	0	0	0
552020	Inverk v Falschg (gutgl Erwe)	G	1	0	0	0	0	0	0	0	0	0	1	1	0	0	0	0	0	0	0	0	0
560000	Insolvenzstraftaten insges	W	1	0	0	0	0	0	0	0	0	0	0	0	0	0	0	0	1	0	0	0	1
560000	Insolvenzstraftaten insges	G	1	0	0	0	0	0	0	0	0	0	0	0	0	0	0	0	1	0	0	0	1
561000	Bankrott § 283 StGB	W	1	0	0	0	0	0	0	0	0	0	0	0	0	0	0	0	1	0	0	0	1
561000	Bankrott § 283 StGB	G	1	0	0	0	0	0	0	0	0	0	0	0	0	0	0	0	1	0	0	0	1
600000	Sonstige Straftatbestände StGB	M	493	0	3	2	4	11	20	16	23	39	38	97	18	20	38	44	102	97	64	51	396
600000	Sonstige Straftatbestände StGB	W	198	0	1	1	0	4	6	9	7	16	15	37	7	9	16	11	44	46	20	24	161
600000	Sonstige Straftatbestände StGB	G	691	0	4	3	4	15	26	25	30	55	53	134	25	29	54	55	146	143	84	75	557
610000	Erpressung § 253 StGB	M	6	0	0	0	0	0	0	0	0	0	0	0	0	2	2	0	2	1	1	0	6
610000	Erpressung § 253 StGB	G	6	0	0	0	0	0	0	0	0	0	0	0	0	2	2	0	2	1	1	0	6
610079	Sonstige Erpressung	M	5	0	0	0	0	0	0	0	0	0	0	0	0	1	1	0	2	1	1	0	5
610079	Sonstige Erpressung	G	5	0	0	0	0	0	0	0	0	0	0	0	0	1	1	0	2	1	1	0	5
611000	Erpressung auf sex. Grundlage	M	1	0	0	0	0	0	0	0	0	0	0	0	0	1	1	0	0	0	0	0	1
611000	Erpressung auf sex. Grundlage	G	1	0	0	0	0	0	0	0	0	0	0	0	0	1	1	0	0	0	0	0	1
620000	Widerst und ST gg öff. Ordg.	M	116	0	1	0	0	2	3	3	5	8	9	20	3	4	7	18	22	29	13	7	96
620000	Widerst und ST gg öff. Ordg.	W	31	0	0	1	0	0	1	1	1	2	3	6	1	1	2	2	10	5	4	2	25
620000	Widerst und ST gg öff. Ordg.	G	147	0	1	1	0	2	4	4	6	10	12	26	4	5	9	20	32	34	17	9	121
620001	Androhung von Straftaten	M	6	0	0	0	0	0	0	2	0	2	0	2	0	0	0	1	1	1	1	0	4
620001	Androhung von Straftaten	W	3	0	0	0	0	0	0	1	0	1	0	1	0	0	0	0	2	0	0	0	2
620001	Androhung von Straftaten	G	9	0	0	0	0	0	0	3	0	3	0	3	0	0	0	1	3	1	1	0	6
620005	Amtsanmaßung	M	1	0	0	0	0	0	0	0	0	0	0	0	0	0	0	0	0	0	1	0	1

Polizeiliche Kriminalstatistik
Art: Aufgliederung TV gesamt

Tabelle 20
Bereich: KYFFHAEUSERKREIS / T6
Berechnungszeitraum vom 01.01.2024 bis 31.12.2024

Erstellungsdatum: 05.02.2025

Schlüsselzahl der Tat	Straftaten	SEXUS	Tatverdächtige gesamt	Kinder						Jugendliche			Heranwachsende 18 bis unter 21	gesamt Spalten 10,13,14	Erwachsene ab 21 Jahre									
					6 bis unter 8	8 bis unter 10	10 bis unter 12	12 bis unter 14	gesamt Spalten 5 - 9	14 bis unter 16	16 bis unter 18	gesamt Spalten 11 + 12			21 bis unter 23	23 bis unter 25	gesamt Spalten 16,17	25 bis unter 30	30 bis unter 40	40 bis unter 50	50 bis unter 60	60 und älter	gesamt Spalten 18 - 23
1	2	3	4	5	6	7	8	9	10	11	12	13	14	15	16	17	18	19	20	21	22	23	24
620005	Amtsanmaßung	G	1	0	0	0	0	0	0	0	0	0	0	0	0	0	0	0	0	0	1	0	1
620011	Belohng/Billigung v Straftaten	M	2	0	0	0	0	0	0	0	0	0	0	0	0	0	0	0	0	0	1	1	2
620011	Belohng/Billigung v Straftaten	G	2	0	0	0	0	0	0	0	0	0	0	0	0	0	0	0	0	0	1	1	2
620013	Missbrauch von Notrufen ect.	M	11	0	1	0	0	0	1	0	0	0	1	2	0	0	0	2	4	2	0	1	9
620013	Missbrauch von Notrufen ect.	W	2	0	0	1	0	0	1	0	0	0	1	2	0	0	0	0	0	0	0	0	0
620013	Missbrauch von Notrufen ect.	G	13	0	1	1	0	0	2	0	0	0	2	4	0	0	0	2	4	2	0	1	9
621000	Widerst/tätl Angr Staatsgewalt	M	21	0	0	0	0	0	0	0	0	0	1	1	0	2	2	4	4	7	2	1	20
621000	Widerst/tätl Angr Staatsgewalt	W	3	0	0	0	0	0	0	0	0	0	0	0	0	0	0	1	1	1	0	0	3
621000	Widerst/tätl Angr Staatsgewalt	G	24	0	0	0	0	0	0	0	0	0	1	1	0	2	2	5	5	8	2	1	23
621010	Öffentl. Auffordrg zu Straftat	M	2	0	0	0	0	0	0	0	0	0	0	0	0	0	0	0	1	0	0	1	2
621010	Öffentl. Auffordrg zu Straftat	G	2	0	0	0	0	0	0	0	0	0	0	0	0	0	0	0	1	0	0	1	2
621100	Widerst/tätlich Angriff Beamte	M	19	0	0	0	0	0	0	0	0	0	1	1	0	2	2	4	3	7	2	0	18
621100	Widerst/tätlich Angriff Beamte	W	3	0	0	0	0	0	0	0	0	0	0	0	0	0	0	1	1	1	0	0	3
621100	Widerst/tätlich Angriff Beamte	G	22	0	0	0	0	0	0	0	0	0	1	1	0	2	2	5	4	8	2	0	21
621110	Widerstand gg Vollstr.beamte	M	14	0	0	0	0	0	0	0	0	0	0	0	0	2	2	4	2	5	1	0	14
621110	Widerstand gg Vollstr.beamte	W	2	0	0	0	0	0	0	0	0	0	0	0	0	0	0	1	1	0	0	0	2
621110	Widerstand gg Vollstr.beamte	G	16	0	0	0	0	0	0	0	0	0	0	0	0	2	2	5	3	5	1	0	16
621120	Tätl Angr auf Vollstreckungsb	M	6	0	0	0	0	0	0	0	0	0	1	1	0	0	0	0	1	3	1	0	5
621120	Tätl Angr auf Vollstreckungsb	W	2	0	0	0	0	0	0	0	0	0	0	0	0	0	0	0	1	1	0	0	2
621120	Tätl Angr auf Vollstreckungsb	G	8	0	0	0	0	0	0	0	0	0	1	1	0	0	0	0	2	4	1	0	7
622000	Hausfriedensbruch insges	M	81	0	0	0	0	1	1	1	5	6	7	14	3	2	5	14	14	22	8	4	67
622000	Hausfriedensbruch insges	W	20	0	0	0	0	0	0	0	1	1	2	3	0	1	1	1	6	4	3	2	17
622000	Hausfriedensbruch insges	G	101	0	0	0	0	1	1	1	6	7	9	17	3	3	6	15	20	26	11	6	84
622100	Hausfriedensbruch § 123 StGB	M	81	0	0	0	0	1	1	1	5	6	7	14	3	2	5	14	14	22	8	4	67
622100	Hausfriedensbruch § 123 StGB	W	20	0	0	0	0	0	0	0	1	1	2	3	0	1	1	1	6	4	3	2	17
622100	Hausfriedensbruch § 123 StGB	G	101	0	0	0	0	1	1	1	6	7	9	17	3	3	6	15	20	26	11	6	84
624000	Vortäuschen einer Straftat	W	3	0	0	0	0	0	0	0	0	0	0	0	1	0	1	0	1	0	1	0	3
624000	Vortäuschen einer Straftat	G	3	0	0	0	0	0	0	0	0	0	0	0	1	0	1	0	1	0	1	0	3
624079	Vortäuschen sonstige Straftat	W	3	0	0	0	0	0	0	0	0	0	0	0	1	0	1	0	1	0	1	0	3
624079	Vortäuschen sonstige Straftat	G	3	0	0	0	0	0	0	0	0	0	0	0	1	0	1	0	1	0	1	0	3
626000	Gewaltdarstellung § 131 StGB	M	1	0	0	0	0	1	1	0	0	0	0	1	0	0	0	0	0	0	0	0	0
626000	Gewaltdarstellung § 131 StGB	G	1	0	0	0	0	1	1	0	0	0	0	1	0	0	0	0	0	0	0	0	0
626100	Gewaltdarst.-Inhalte an P kl18	M	1	0	0	0	0	1	1	0	0	0	0	1	0	0	0	0	0	0	0	0	0
626100	Gewaltdarst.-Inhalte an P kl18	G	1	0	0	0	0	1	1	0	0	0	0	1	0	0	0	0	0	0	0	0	0
630000	Begünst/Hehlerei/Geldwäsche...	M	17	0	0	0	0	0	0	0	0	0	2	2	0	0	0	2	8	2	3	0	15
630000	Begünst/Hehlerei/Geldwäsche...	W	15	0	0	0	0	0	0	0	0	0	0	0	2	1	3	0	4	4	1	3	15
630000	Begünst/Hehlerei/Geldwäsche...	G	32	0	0	0	0	0	0	0	0	0	2	2	2	1	3	2	12	6	4	3	30
631000	Hehlerei von Kfz 259-260a StGB	M	2	0	0	0	0	0	0	0	0	0	0	0	0	0	0	1	0	1	0	0	2

Polizeiliche Kriminalstatistik
Art: Aufgliederung TV gesamt

Tabelle 20
Bereich: KYFFHAEUSERKREIS / T6
Berechnungszeitraum vom 01.01.2024 bis 31.12.2024

Erstellungsdatum: 05.02.2025

Schlüsselzahl der Tat	Straftaten	SEXUS	Tatverdächtige gesamt	Kinder						Jugendliche			Heranwachsende 18 bis unter 21	gesamt Spalten 10,13,14	Erwachsene ab 21 Jahre									
					6 bis unter 8	8 bis unter 10	10 bis unter 12	12 bis unter 14	gesamt Spalten 5 - 9	14 bis unter 16	16 bis unter 18	gesamt Spalten 11 + 12			21 bis unter 23	23 bis unter 25	gesamt Spalten 16,17	25 bis unter 30	30 bis unter 40	40 bis unter 50	50 bis unter 60	60 und älter	gesamt Spalten 18 - 23
1	2	3	4	5	6	7	8	9	10	11	12	13	14	15	16	17	18	19	20	21	22	23	24
631000	Hehlerei von Kfz 259-260a StGB	G	2	0	0	0	0	0	0	0	0	0	0	0	0	0	0	1	0	1	0	0	2
631079	Hehlerei von Kfz § 259 StGB	M	2	0	0	0	0	0	0	0	0	0	0	0	0	0	0	1	0	1	0	0	2
631079	Hehlerei von Kfz § 259 StGB	G	2	0	0	0	0	0	0	0	0	0	0	0	0	0	0	1	0	1	0	0	2
632000	Sonst Hehlerei 259-260a StGB	M	11	0	0	0	0	0	0	0	0	0	0	0	0	0	0	1	8	1	1	0	11
632000	Sonst Hehlerei 259-260a StGB	W	5	0	0	0	0	0	0	0	0	0	0	0	0	0	0	0	3	1	0	1	5
632000	Sonst Hehlerei 259-260a StGB	G	16	0	0	0	0	0	0	0	0	0	0	0	0	0	0	1	11	2	1	1	16
632079	Sonstige Hehlerei § 259 StGB	M	10	0	0	0	0	0	0	0	0	0	0	0	0	0	0	0	8	1	1	0	10
632079	Sonstige Hehlerei § 259 StGB	W	4	0	0	0	0	0	0	0	0	0	0	0	0	0	0	0	2	1	0	1	4
632079	Sonstige Hehlerei § 259 StGB	G	14	0	0	0	0	0	0	0	0	0	0	0	0	0	0	0	10	2	1	1	14
632100	Sonstige gewerbsmäß. Hehlerei	M	1	0	0	0	0	0	0	0	0	0	0	0	0	0	0	1	0	0	0	0	1
632100	Sonstige gewerbsmäß. Hehlerei	W	1	0	0	0	0	0	0	0	0	0	0	0	0	0	0	0	1	0	0	0	1
632100	Sonstige gewerbsmäß. Hehlerei	G	2	0	0	0	0	0	0	0	0	0	0	0	0	0	0	1	1	0	0	0	2
633000	Geldwäsche, Verschl Vermögensw	M	4	0	0	0	0	0	0	0	0	0	2	2	0	0	0	0	0	0	2	0	2
633000	Geldwäsche, Verschl Vermögensw	W	10	0	0	0	0	0	0	0	0	0	0	0	2	1	3	0	1	3	1	2	10
633000	Geldwäsche, Verschl Vermögensw	G	14	0	0	0	0	0	0	0	0	0	2	2	2	1	3	0	1	3	3	2	12
640000	Brandstiftg/Herbeifü Brandgefa	M	7	0	0	0	0	0	0	0	0	0	1	1	1	0	1	0	1	2	1	1	6
640000	Brandstiftg/Herbeifü Brandgefa	W	3	0	0	0	0	0	0	0	0	0	0	0	0	0	0	1	0	1	0	1	3
640000	Brandstiftg/Herbeifü Brandgefa	G	10	0	0	0	0	0	0	0	0	0	1	1	1	0	1	1	1	3	1	2	9
640010	Fahrlässige Brandstiftung	M	6	0	0	0	0	0	0	0	0	0	1	1	0	0	0	0	1	2	1	1	5
640010	Fahrlässige Brandstiftung	W	3	0	0	0	0	0	0	0	0	0	0	0	0	0	0	1	0	1	0	1	3
640010	Fahrlässige Brandstiftung	G	9	0	0	0	0	0	0	0	0	0	1	1	0	0	0	1	1	3	1	2	8
641000	Vors Brandst/Herbeifü Brandgef	M	1	0	0	0	0	0	0	0	0	0	0	0	1	0	1	0	0	0	0	0	1
641000	Vors Brandst/Herbeifü Brandgef	G	1	0	0	0	0	0	0	0	0	0	0	0	1	0	1	0	0	0	0	0	1
641010	Vorsätzliche Brandstiftung	M	1	0	0	0	0	0	0	0	0	0	0	0	1	0	1	0	0	0	0	0	1
641010	Vorsätzliche Brandstiftung	G	1	0	0	0	0	0	0	0	0	0	0	0	1	0	1	0	0	0	0	0	1
650000	Wettbewerb/Korrupt/Amtsdelikte	M	2	0	0	0	0	0	0	0	0	0	0	0	0	0	0	1	0	0	1	0	2
650000	Wettbewerb/Korrupt/Amtsdelikte	W	1	0	0	0	0	0	0	0	0	0	0	0	0	0	0	0	0	1	0	0	1
650000	Wettbewerb/Korrupt/Amtsdelikte	G	3	0	0	0	0	0	0	0	0	0	0	0	0	0	0	1	0	1	1	0	3
655000	Sonstige Straftaten im Amt	M	2	0	0	0	0	0	0	0	0	0	0	0	0	0	0	1	0	0	1	0	2
655000	Sonstige Straftaten im Amt	W	1	0	0	0	0	0	0	0	0	0	0	0	0	0	0	0	0	1	0	0	1
655000	Sonstige Straftaten im Amt	G	3	0	0	0	0	0	0	0	0	0	0	0	0	0	0	1	0	1	1	0	3
655001	Strafvereitelung im Amt	M	1	0	0	0	0	0	0	0	0	0	0	0	0	0	0	1	0	0	0	0	1
655001	Strafvereitelung im Amt	G	1	0	0	0	0	0	0	0	0	0	0	0	0	0	0	1	0	0	0	0	1
655002	Rechtsbeugung	W	1	0	0	0	0	0	0	0	0	0	0	0	0	0	0	0	0	1	0	0	1
655002	Rechtsbeugung	G	1	0	0	0	0	0	0	0	0	0	0	0	0	0	0	0	0	1	0	0	1
655100	Körperverletzung im Amt	M	1	0	0	0	0	0	0	0	0	0	0	0	0	0	0	0	0	0	1	0	1
655100	Körperverletzung im Amt	G	1	0	0	0	0	0	0	0	0	0	0	0	0	0	0	0	0	0	1	0	1
660000	Strafbarer Eigennutz	M	12	0	0	0	0	0	0	0	1	1	0	1	0	0	0	2	4	1	2	2	11

Polizeiliche Kriminalstatistik
Art: Aufgliederung TV gesamt

Tabelle 20
Bereich: KYFFHAEUSERKREIS / T6
Berechnungszeitraum vom 01.01.2024 bis 31.12.2024

Erstellungsdatum: 05.02.2025

Schlüsselzahl der Tat	Straftaten	SEXUS	Tatverdächtige gesamt	Kinder						Jugendliche			Heranwachsende 18 bis unter 21	gesamt Spalten 10,13,14	Erwachsene ab 21 Jahre									
					6 bis unter 8	8 bis unter 10	10 bis unter 12	12 bis unter 14	gesamt Spalten 5 - 9	14 bis unter 16	16 bis unter 18	gesamt Spalten 11 + 12			21 bis unter 23	23 bis unter 25	gesamt Spalten 16,17	25 bis unter 30	30 bis unter 40	40 bis unter 50	50 bis unter 60	60 und älter	gesamt Spalten 18 - 23
1	2	3	4	5	6	7	8	9	10	11	12	13	14	15	16	17	18	19	20	21	22	23	24
660000	Strafbarer Eigennutz	W	5	0	0	0	0	0	0	0	0	0	0	0	0	1	1	0	1	1	1	1	5
660000	Strafbarer Eigennutz	G	17	0	0	0	0	0	0	0	1	1	0	1	0	1	1	2	5	2	3	3	16
660010	Vereiteln d. Zwangsvollstreckg	M	2	0	0	0	0	0	0	0	0	0	0	0	0	0	0	0	1	0	0	1	2
660010	Vereiteln d. Zwangsvollstreckg	W	3	0	0	0	0	0	0	0	0	0	0	0	0	1	1	0	0	0	1	1	3
660010	Vereiteln d. Zwangsvollstreckg	G	5	0	0	0	0	0	0	0	0	0	0	0	0	1	1	0	1	0	1	2	5
661000	Glücksspiel gesamt	W	1	0	0	0	0	0	0	0	0	0	0	0	0	0	0	0	1	0	0	0	1
661000	Glücksspiel gesamt	G	1	0	0	0	0	0	0	0	0	0	0	0	0	0	0	0	1	0	0	0	1
661020	Beteiligng am unerl Glückspiel	W	1	0	0	0	0	0	0	0	0	0	0	0	0	0	0	0	1	0	0	0	1
661020	Beteiligng am unerl Glückspiel	G	1	0	0	0	0	0	0	0	0	0	0	0	0	0	0	0	1	0	0	0	1
662000	Wilderei insgesamt	M	9	0	0	0	0	0	0	0	1	1	0	1	0	0	0	2	3	1	2	0	8
662000	Wilderei insgesamt	W	1	0	0	0	0	0	0	0	0	0	0	0	0	0	0	0	0	1	0	0	1
662000	Wilderei insgesamt	G	10	0	0	0	0	0	0	0	1	1	0	1	0	0	0	2	3	2	2	0	9
662001	Fischwilderei	M	9	0	0	0	0	0	0	0	1	1	0	1	0	0	0	2	3	1	2	0	8
662001	Fischwilderei	W	1	0	0	0	0	0	0	0	0	0	0	0	0	0	0	0	0	1	0	0	1
662001	Fischwilderei	G	10	0	0	0	0	0	0	0	1	1	0	1	0	0	0	2	3	2	2	0	9
663000	Wucher § 291 StGB	M	1	0	0	0	0	0	0	0	0	0	0	0	0	0	0	0	0	0	0	1	1
663000	Wucher § 291 StGB	G	1	0	0	0	0	0	0	0	0	0	0	0	0	0	0	0	0	0	0	1	1
670000	Sonst ST gem StGB -o Verkehrsd	M	368	0	2	2	4	9	17	13	18	31	30	78	15	16	31	30	72	71	44	42	290
670000	Sonst ST gem StGB -o Verkehrsd	W	148	0	1	0	0	4	5	8	7	15	13	33	4	7	11	8	30	34	15	17	115
670000	Sonst ST gem StGB -o Verkehrsd	G	516	0	3	2	4	13	22	21	25	46	43	111	19	23	42	38	102	105	59	59	405
670003	Fal. Versicherg an Eides statt	W	3	0	0	0	0	0	0	0	0	0	0	0	0	0	0	0	2	1	0	0	3
670003	Fal. Versicherg an Eides statt	G	3	0	0	0	0	0	0	0	0	0	0	0	0	0	0	0	2	1	0	0	3
670005	Verleitung zur Falschaussage	W	3	0	0	0	0	0	0	0	0	0	0	0	0	0	0	0	1	2	0	0	3
670005	Verleitung zur Falschaussage	G	3	0	0	0	0	0	0	0	0	0	0	0	0	0	0	0	1	2	0	0	3
670007	Falsche Verdächtigung	M	61	0	0	0	0	0	0	0	0	0	5	5	3	0	3	8	13	13	12	7	56
670007	Falsche Verdächtigung	W	26	0	0	0	0	0	0	0	0	0	4	4	0	3	3	3	5	5	3	3	22
670007	Falsche Verdächtigung	G	87	0	0	0	0	0	0	0	0	0	9	9	3	3	6	11	18	18	15	10	78
670008	Beschimpf Religionsgemein. u a	M	1	0	0	0	0	0	0	0	0	0	0	0	0	0	0	0	0	0	1	0	1
670008	Beschimpf Religionsgemein. u a	W	1	0	0	0	0	0	0	0	0	0	0	0	0	0	0	0	0	1	0	0	1
670008	Beschimpf Religionsgemein. u a	G	2	0	0	0	0	0	0	0	0	0	0	0	0	0	0	0	0	1	1	0	2
670015	üble Nachrede/Verleumdung PPL	M	2	0	0	0	0	0	0	0	0	0	0	0	0	0	0	0	1	0	1	0	2
670015	üble Nachrede/Verleumdung PPL	G	2	0	0	0	0	0	0	0	0	0	0	0	0	0	0	0	1	0	1	0	2
670016	Verletzg Vertraulichk d Wortes	M	3	0	0	0	0	0	0	0	0	0	0	0	1	0	1	0	1	1	0	0	3
670016	Verletzg Vertraulichk d Wortes	W	1	0	0	0	0	0	0	0	0	0	0	0	0	0	0	0	0	1	0	0	1
670016	Verletzg Vertraulichk d Wortes	G	4	0	0	0	0	0	0	0	0	0	0	0	1	0	1	0	1	2	0	0	4
670017	Verletzg des Briefgeheimnisses	M	1	0	0	0	0	0	0	0	0	0	0	0	0	0	0	1	0	0	0	0	1
670017	Verletzg des Briefgeheimnisses	W	1	0	0	0	0	0	0	0	0	0	0	0	0	0	0	0	0	1	0	0	1
670017	Verletzg des Briefgeheimnisses	G	2	0	0	0	0	0	0	0	0	0	0	0	0	0	0	1	0	1	0	0	2

Polizeiliche Kriminalstatistik
Art: Aufgliederung TV gesamt

Tabelle 20
Bereich: KYFFHAEUSERKREIS / T6
Berechnungszeitraum vom 01.01.2024 bis 31.12.2024

Erstellungsdatum: 05.02.2025

Schlüsselzahl der Tat	Straftaten	SEXUS	Tatverdaechtige gesamt	Kinder						Jugendliche			Heranwachsende 18 bis unter 21	gesamt Spalten 10,13,14	Erwachsene ab 21 Jahre									
					6 bis unter 8	8 bis unter 10	10 bis unter 12	12 bis unter 14	gesamt Spalten 5 - 9	14 bis unter 16	16 bis unter 18	gesamt Spalten 11 + 12			21 bis unter 23	23 bis unter 25	gesamt Spalten 16,17	25 bis unter 30	30 bis unter 40	40 bis unter 50	50 bis unter 60	60 und älter	gesamt Spalten 18 - 23
1	2	3	4	5	6	7	8	9	10	11	12	13	14	15	16	17	18	19	20	21	22	23	24
670020	Verletzg Post/Fernmeldegeheimn	M	3	0	0	0	0	0	0	0	0	0	0	0	0	0	0	0	2	0	0	1	3
670020	Verletzg Post/Fernmeldegeheimn	G	3	0	0	0	0	0	0	0	0	0	0	0	0	0	0	0	2	0	0	1	3
670025	Gefährl Eingr in Straßenverk	M	3	0	0	0	0	1	1	0	0	0	0	1	0	0	0	0	1	1	0	0	2
670025	Gefährl Eingr in Straßenverk	W	1	0	0	0	0	0	0	0	0	0	0	0	0	0	0	1	0	0	0	0	1
670025	Gefährl Eingr in Straßenverk	G	4	0	0	0	0	1	1	0	0	0	0	1	0	0	0	1	1	1	0	0	3
670032	Unterl Hilfelei/Behin hilfel P	M	5	0	0	0	0	0	0	0	0	0	4	4	0	0	0	0	0	0	1	0	1
670032	Unterl Hilfelei/Behin hilfel P	W	1	0	0	0	0	0	0	0	1	1	0	1	0	0	0	0	0	0	0	0	0
670032	Unterl Hilfelei/Behin hilfel P	G	6	0	0	0	0	0	0	0	1	1	4	5	0	0	0	0	0	0	1	0	1
670034	Verl höchstp Lebensber Bildauf	M	9	0	0	0	0	0	0	2	0	2	0	2	0	0	0	1	0	2	0	4	7
670034	Verl höchstp Lebensber Bildauf	W	6	0	0	0	0	0	0	0	0	0	0	0	0	0	0	0	0	2	0	4	6
670034	Verl höchstp Lebensber Bildauf	G	15	0	0	0	0	0	0	2	0	2	0	2	0	0	0	1	0	4	0	8	13
671000	Verletzg der Unterhaltspflicht	M	1	0	0	0	0	0	0	0	0	0	0	0	0	0	0	0	0	0	1	0	1
671000	Verletzg der Unterhaltspflicht	W	2	0	0	0	0	0	0	0	0	0	0	0	0	0	0	0	2	0	0	0	2
671000	Verletzg der Unterhaltspflicht	G	3	0	0	0	0	0	0	0	0	0	0	0	0	0	0	0	2	0	1	0	3
672000	Verletz Fürsorge/Erziehungspfl	W	2	0	0	0	0	0	0	0	0	0	0	0	0	0	0	0	1	0	1	0	2
672000	Verletz Fürsorge/Erziehungspfl	G	2	0	0	0	0	0	0	0	0	0	0	0	0	0	0	0	1	0	1	0	2
673000	Beleidigung 185-187, 189 StGB	M	151	0	0	0	1	4	5	2	9	11	9	25	6	10	16	12	26	32	16	24	126
673000	Beleidigung 185-187, 189 StGB	W	82	0	0	0	0	3	3	8	5	13	7	23	3	3	6	5	14	16	9	9	59
673000	Beleidigung 185-187, 189 StGB	G	233	0	0	0	1	7	8	10	14	24	16	48	9	13	22	17	40	48	25	33	185
673010	Beleidigung ohne sex Grundlage	M	120	0	0	0	1	3	4	2	8	10	6	20	5	8	13	10	20	24	13	20	100
673010	Beleidigung ohne sex Grundlage	W	51	0	0	0	0	2	2	8	4	12	6	20	1	2	3	3	5	10	6	4	31
673010	Beleidigung ohne sex Grundlage	G	171	0	0	0	1	5	6	10	12	22	12	40	6	10	16	13	25	34	19	24	131
673020	Üble Nachrede ohne sex Grundl	M	5	0	0	0	0	0	0	0	0	0	1	1	0	0	0	1	0	2	0	1	4
673020	Üble Nachrede ohne sex Grundl	W	13	0	0	0	0	0	0	0	0	0	0	0	0	0	0	1	5	3	2	2	13
673020	Üble Nachrede ohne sex Grundl	G	18	0	0	0	0	0	0	0	0	0	1	1	0	0	0	2	5	5	2	3	17
673030	Verleumdg ohne sex Grundlage	M	25	0	0	0	0	0	0	0	0	0	1	1	1	1	2	1	6	6	4	5	24
673030	Verleumdg ohne sex Grundlage	W	17	0	0	0	0	1	1	0	1	1	1	3	2	1	3	1	5	1	1	3	14
673030	Verleumdg ohne sex Grundlage	G	42	0	0	0	0	1	1	0	1	1	2	4	3	2	5	2	11	7	5	8	38
673100	Beleidigung ect. auf sex GL	M	12	0	0	0	0	1	1	0	1	1	1	3	0	1	1	5	1	2	0	0	9
673100	Beleidigung ect. auf sex GL	W	4	0	0	0	0	0	0	0	0	0	0	0	0	0	0	0	1	2	1	0	4
673100	Beleidigung ect. auf sex GL	G	16	0	0	0	0	1	1	0	1	1	1	3	0	1	1	5	2	4	1	0	13
673110	Beleidigung auf sex Grundlage	M	12	0	0	0	0	1	1	0	1	1	1	3	0	1	1	5	1	2	0	0	9
673110	Beleidigung auf sex Grundlage	W	2	0	0	0	0	0	0	0	0	0	0	0	0	0	0	0	1	0	1	0	2
673110	Beleidigung auf sex Grundlage	G	14	0	0	0	0	1	1	0	1	1	1	3	0	1	1	5	2	2	1	0	11
673130	Verleumdung auf sex Grundlage	W	2	0	0	0	0	0	0	0	0	0	0	0	0	0	0	0	0	2	0	0	2
673130	Verleumdung auf sex Grundlage	G	2	0	0	0	0	0	0	0	0	0	0	0	0	0	0	0	0	2	0	0	2
674000	Sachbeschädigung insgeamt	M	143	0	2	2	3	4	11	10	10	20	11	42	7	6	13	16	31	23	10	8	101
674000	Sachbeschädigung insgeamt	W	25	0	1	0	0	2	3	0	2	2	2	7	1	1	2	0	7	6	2	1	18

Polizeiliche Kriminalstatistik
Art: Aufgliederung TV gesamt

Tabelle 20
Bereich: KYFFHAEUSERKREIS / T6
Berechnungszeitraum vom 01.01.2024 bis 31.12.2024

Erstellungsdatum: 05.02.2025

Schlüsselzahl der Tat	Straftaten	SEXUS	Tatverdaechtige gesamt	Kinder						Jugendliche			Heranwachsende 18 bis unter 21	gesamt Spalten 10,13,14	Erwachsene ab 21 Jahre									
				6 bis unter 8	8 bis unter 10	10 bis unter 12	12 bis unter 14	gesamt Spalten 5 - 9	14 bis unter 16	16 bis unter 18	gesamt Spalten 11 + 12			21 bis unter 23	23 bis unter 25	gesamt Spalten 16,17	25 bis unter 30	30 bis unter 40	40 bis unter 50	50 bis unter 60	60 und älter	gesamt Spalten 18 - 23
1	2	3	4	5	6	7	8	9	10	11	12	13	14	15	16	17	18	19	20	21	22	23	24
674000	Sachbeschädigung insgeamt	G	168	0	3	2	3	6	14	10	12	22	13	49	8	7	15	16	38	29	12	9	119
674010	SB o Schl. 674100/674300 insg	M	120	0	1	1	2	3	7	9	9	18	10	35	5	5	10	14	24	19	10	8	85
674010	SB o Schl. 674100/674300 insg	W	18	0	1	0	0	0	1	0	1	1	2	4	1	1	2	0	6	4	1	1	14
674010	SB o Schl. 674100/674300 insg	G	138	0	2	1	2	3	8	9	10	19	12	39	6	6	12	14	30	23	11	9	99
674011	SB 674010 durch Graffiti	M	13	0	0	0	0	0	0	3	4	7	4	11	1	0	1	0	0	1	0	0	2
674011	SB 674010 durch Graffiti	W	3	0	0	0	0	0	0	0	1	1	0	1	1	0	1	0	1	0	0	0	2
674011	SB 674010 durch Graffiti	G	16	0	0	0	0	0	0	3	5	8	4	12	2	0	2	0	1	1	0	0	4
674012	SB 674010 durch Feuer	M	1	0	0	0	0	0	0	0	0	0	0	0	0	0	0	0	0	0	0	1	1
674012	SB 674010 durch Feuer	W	1	0	0	0	0	0	0	0	0	0	0	0	0	0	0	0	0	1	0	0	1
674012	SB 674010 durch Feuer	G	2	0	0	0	0	0	0	0	0	0	0	0	0	0	0	0	0	1	0	1	2
674019	SB 674010 - sonstige	M	112	0	1	1	2	3	7	9	7	16	7	30	4	5	9	14	24	18	10	7	82
674019	SB 674010 - sonstige	W	16	0	1	0	0	0	1	0	1	1	2	4	1	1	2	0	5	3	1	1	12
674019	SB 674010 - sonstige	G	128	0	2	1	2	3	8	9	8	17	9	34	5	6	11	14	29	21	11	8	94
674020	Gemeinschädl SB o 674320	M	8	0	0	0	0	0	0	3	1	4	3	7	0	0	0	0	1	0	0	0	1
674020	Gemeinschädl SB o 674320	W	2	0	0	0	0	1	1	0	1	1	0	2	0	0	0	0	0	0	0	0	0
674020	Gemeinschädl SB o 674320	G	10	0	0	0	0	1	1	3	2	5	3	9	0	0	0	0	1	0	0	0	1
674021	Gem. SB 674020 durch Graffiti	M	7	0	0	0	0	0	0	3	1	4	3	7	0	0	0	0	0	0	0	0	0
674021	Gem. SB 674020 durch Graffiti	W	2	0	0	0	0	1	1	0	1	1	0	2	0	0	0	0	0	0	0	0	0
674021	Gem. SB 674020 durch Graffiti	G	9	0	0	0	0	1	1	3	2	5	3	9	0	0	0	0	0	0	0	0	0
674029	Gem. SB 674020 - sonstige	M	1	0	0	0	0	0	0	0	0	0	0	0	0	0	0	0	1	0	0	0	1
674029	Gem. SB 674020 - sonstige	G	1	0	0	0	0	0	0	0	0	0	0	0	0	0	0	0	1	0	0	0	1
674100	Sachbeschädigung an Kfz	M	15	0	0	1	0	0	1	1	1	2	1	4	1	1	2	2	4	2	0	1	11
674100	Sachbeschädigung an Kfz	W	5	0	0	0	0	1	1	0	1	1	0	2	0	0	0	0	1	1	1	0	3
674100	Sachbeschädigung an Kfz	G	20	0	0	1	0	1	2	1	2	3	1	6	1	1	2	2	5	3	1	1	14
674111	Sachbesch d Graffiti an Kfz	W	2	0	0	0	0	1	1	0	1	1	0	2	0	0	0	0	0	0	0	0	0
674111	Sachbesch d Graffiti an Kfz	G	2	0	0	0	0	1	1	0	1	1	0	2	0	0	0	0	0	0	0	0	0
674119	Sonst Sachbeschädigung an Kfz	M	15	0	0	1	0	0	1	1	1	2	1	4	1	1	2	2	4	2	0	1	11
674119	Sonst Sachbeschädigung an Kfz	W	3	0	0	0	0	0	0	0	0	0	0	0	0	0	0	0	1	1	1	0	3
674119	Sonst Sachbeschädigung an Kfz	G	18	0	0	1	0	0	1	1	1	2	1	4	1	1	2	2	5	3	1	1	14
674300	Sonst Sachb Str/Weg/Platz insg	M	22	0	1	2	1	1	5	0	3	3	3	11	3	0	3	2	4	1	1	0	11
674300	Sonst Sachb Str/Weg/Platz insg	W	1	0	0	0	0	0	0	0	0	0	0	0	0	0	0	0	0	1	0	0	1
674300	Sonst Sachb Str/Weg/Platz insg	G	23	0	1	2	1	1	5	0	3	3	3	11	3	0	3	2	4	2	1	0	12
674310	Sonstige SB auf Str/Weg/Platz	M	21	0	1	2	1	1	5	0	3	3	3	11	3	0	3	2	3	1	1	0	10
674310	Sonstige SB auf Str/Weg/Platz	W	1	0	0	0	0	0	0	0	0	0	0	0	0	0	0	0	0	1	0	0	1
674310	Sonstige SB auf Str/Weg/Platz	G	22	0	1	2	1	1	5	0	3	3	3	11	3	0	3	2	3	2	1	0	11
674311	Sonst SB Str/Weg/Pl. -Graffiti	M	5	0	0	0	0	0	0	0	2	2	2	4	1	0	1	0	0	0	0	0	1
674311	Sonst SB Str/Weg/Pl. -Graffiti	G	5	0	0	0	0	0	0	0	2	2	2	4	1	0	1	0	0	0	0	0	1
674319	Sonst SB Str/Weg/Pl. -sonstige	M	19	0	1	2	1	1	5	0	3	3	2	10	2	0	2	2	3	1	1	0	9

Polizeiliche Kriminalstatistik
Art: Aufgliederung TV gesamt

Tabelle 20
Bereich: KYFFHAEUSERKREIS / T6
Berechnungszeitraum vom 01.01.2024 bis 31.12.2024

Erstellungsdatum: 05.02.2025

Schlüsselzahl der Tat	Straftaten	SEXUS	Tatverdaechtige gesamt	Kinder						Jugendliche			Heranwachsende 18 bis unter 21	gesamt Spalten 10,13,14	Erwachsene ab 21 Jahre									
					6 bis unter 8	8 bis unter 10	10 bis unter 12	12 bis unter 14	gesamt Spalten 5 - 9	14 bis unter 16	16 bis unter 18	gesamt Spalten 11 + 12			21 bis unter 23	23 bis unter 25	gesamt Spalten 16,17	25 bis unter 30	30 bis unter 40	40 bis unter 50	50 bis unter 60	60 und älter	gesamt Spalten 18 - 23
1	2	3	4	5	6	7	8	9	10	11	12	13	14	15	16	17	18	19	20	21	22	23	24
674319	Sonst SB Str/Weg/Pl. -sonstige	W	1	0	0	0	0	0	0	0	0	0	0	0	0	0	0	0	0	1	0	0	1
674319	Sonst SB Str/Weg/Pl. -sonstige	G	20	0	1	2	1	1	5	0	3	3	2	10	2	0	2	2	3	2	1	0	10
674320	Gem SB Str/Weg/Platz ges	M	1	0	0	0	0	0	0	0	0	0	0	0	0	0	0	0	1	0	0	0	1
674320	Gem SB Str/Weg/Platz ges	G	1	0	0	0	0	0	0	0	0	0	0	0	0	0	0	0	1	0	0	0	1
674329	Gem SB Str/Weg/Platz -sonstige	M	1	0	0	0	0	0	0	0	0	0	0	0	0	0	0	0	1	0	0	0	1
674329	Gem SB Str/Weg/Platz -sonstige	G	1	0	0	0	0	0	0	0	0	0	0	0	0	0	0	0	1	0	0	0	1
674500	Zerstörng wichtg Arbeitsmittel	M	3	0	0	0	0	0	0	0	0	0	0	0	0	0	0	1	1	1	0	0	3
674500	Zerstörng wichtg Arbeitsmittel	G	3	0	0	0	0	0	0	0	0	0	0	0	0	0	0	1	1	1	0	0	3
674519	Sonst Zerst wichtig Arbeitsmit	M	3	0	0	0	0	0	0	0	0	0	0	0	0	0	0	1	1	1	0	0	3
674519	Sonst Zerst wichtig Arbeitsmit	G	3	0	0	0	0	0	0	0	0	0	0	0	0	0	0	1	1	1	0	0	3
676000	Straftaten gegen die Umwelt	M	4	0	0	0	0	0	0	0	0	0	0	0	0	0	0	0	1	1	1	1	4
676000	Straftaten gegen die Umwelt	W	1	0	0	0	0	0	0	0	0	0	0	0	0	0	0	0	0	1	0	0	1
676000	Straftaten gegen die Umwelt	G	5	0	0	0	0	0	0	0	0	0	0	0	0	0	0	0	1	2	1	1	5
676010	Bodenverunreinigung insgesamt	M	1	0	0	0	0	0	0	0	0	0	0	0	0	0	0	0	0	0	0	1	1
676010	Bodenverunreinigung insgesamt	W	1	0	0	0	0	0	0	0	0	0	0	0	0	0	0	0	0	1	0	0	1
676010	Bodenverunreinigung insgesamt	G	2	0	0	0	0	0	0	0	0	0	0	0	0	0	0	0	0	1	0	1	2
676011	Bodenverunreinigung	M	1	0	0	0	0	0	0	0	0	0	0	0	0	0	0	0	0	0	0	1	1
676011	Bodenverunreinigung	W	1	0	0	0	0	0	0	0	0	0	0	0	0	0	0	0	0	1	0	0	1
676011	Bodenverunreinigung	G	2	0	0	0	0	0	0	0	0	0	0	0	0	0	0	0	0	1	0	1	2
676100	Gewässerverunreinigung insges	M	1	0	0	0	0	0	0	0	0	0	0	0	0	0	0	0	0	0	1	0	1
676100	Gewässerverunreinigung insges	G	1	0	0	0	0	0	0	0	0	0	0	0	0	0	0	0	0	0	1	0	1
676101	Gewässerverunreinigung	M	1	0	0	0	0	0	0	0	0	0	0	0	0	0	0	0	0	0	1	0	1
676101	Gewässerverunreinigung	G	1	0	0	0	0	0	0	0	0	0	0	0	0	0	0	0	0	0	1	0	1
676400	Unerl Umg m Abfä § 326 o Abs 2	M	2	0	0	0	0	0	0	0	0	0	0	0	0	0	0	0	1	1	0	0	2
676400	Unerl Umg m Abfä § 326 o Abs 2	G	2	0	0	0	0	0	0	0	0	0	0	0	0	0	0	0	1	1	0	0	2
676410	Unerl Umg mit Abfä § 326 Abs 1	M	2	0	0	0	0	0	0	0	0	0	0	0	0	0	0	0	1	1	0	0	2
676410	Unerl Umg mit Abfä § 326 Abs 1	G	2	0	0	0	0	0	0	0	0	0	0	0	0	0	0	0	1	1	0	0	2
676411	Unerl Umg mit Abfä § 326 Abs 1	M	2	0	0	0	0	0	0	0	0	0	0	0	0	0	0	0	1	1	0	0	2
676411	Unerl Umg mit Abfä § 326 Abs 1	G	2	0	0	0	0	0	0	0	0	0	0	0	0	0	0	0	1	1	0	0	2
678000	Ausspäh/Abfang Daten/Datenhehl	M	5	0	0	0	0	0	0	0	0	0	1	1	0	0	0	0	0	1	3	0	4
678000	Ausspäh/Abfang Daten/Datenhehl	G	5	0	0	0	0	0	0	0	0	0	1	1	0	0	0	0	0	1	3	0	4
678010	Ausspähen von Daten 202a StGB	M	5	0	0	0	0	0	0	0	0	0	1	1	0	0	0	0	0	1	3	0	4
678010	Ausspähen von Daten 202a StGB	G	5	0	0	0	0	0	0	0	0	0	1	1	0	0	0	0	0	1	3	0	4
700000	Strafrechtliche Nebengesetze	M	247	0	0	0	0	1	1	4	7	11	22	34	5	18	23	29	76	61	16	8	213
700000	Strafrechtliche Nebengesetze	W	57	0	0	0	0	1	1	2	2	4	4	9	4	3	7	5	18	11	2	5	48
700000	Strafrechtliche Nebengesetze	G	304	0	0	0	0	2	2	6	9	15	26	43	9	21	30	34	94	72	18	13	261
710000	Strafrechtl Nebengesetze Wikri	M	19	0	0	0	0	0	0	1	0	1	3	4	0	0	0	1	4	8	2	0	15
710000	Strafrechtl Nebengesetze Wikri	W	6	0	0	0	0	1	1	0	0	0	0	1	0	0	0	1	1	1	0	2	5

Polizeiliche Kriminalstatistik
Art: Aufgliederung TV gesamt

Tabelle 20
Bereich: KYFFHAEUSERKREIS / T6
Berechnungszeitraum vom 01.01.2024 bis 31.12.2024

Erstellungsdatum: 05.02.2025

Schlüsselzahl der Tat	Straftaten	SEXUS	Tatverdächtige gesamt	Kinder						Jugendliche			Heranwachsende 18 bis unter 21	gesamt Spalten 10,13,14	Erwachsene ab 21 Jahre									
					6 bis unter 8	8 bis unter 10	10 bis unter 12	12 bis unter 14	gesamt Spalten 5 - 9	14 bis unter 16	16 bis unter 18	gesamt Spalten 11 + 12			21 bis unter 23	23 bis unter 25	gesamt Spalten 16,17	25 bis unter 30	30 bis unter 40	40 bis unter 50	50 bis unter 60	60 und älter	gesamt Spalten 18 - 23
1	2	3	4	5	6	7	8	9	10	11	12	13	14	15	16	17	18	19	20	21	22	23	24
710000	Strafrechtl Nebengesetze Wikri	G	25	0	0	0	0	1	1	1	0	1	3	5	0	0	0	2	5	9	2	2	20
715000	Urheberrechtsbestimmungen ges.	M	7	0	0	0	0	0	0	1	0	1	1	2	0	0	0	1	1	3	0	0	5
715000	Urheberrechtsbestimmungen ges.	W	5	0	0	0	0	1	1	0	0	0	0	1	0	0	0	0	1	1	0	2	4
715000	Urheberrechtsbestimmungen ges.	G	12	0	0	0	0	1	1	1	0	1	1	3	0	0	0	1	2	4	0	2	9
715040	Kunsturheberrechtsgesetz	M	7	0	0	0	0	0	0	1	0	1	1	2	0	0	0	1	1	3	0	0	5
715040	Kunsturheberrechtsgesetz	W	5	0	0	0	0	1	1	0	0	0	0	1	0	0	0	0	1	1	0	2	4
715040	Kunsturheberrechtsgesetz	G	12	0	0	0	0	1	1	1	0	1	1	3	0	0	0	1	2	4	0	2	9
716000	ST im ZH mit Lebens/Arzneimitt	M	12	0	0	0	0	0	0	0	0	0	2	2	0	0	0	0	3	5	2	0	10
716000	ST im ZH mit Lebens/Arzneimitt	W	1	0	0	0	0	0	0	0	0	0	0	0	0	0	0	1	0	0	0	0	1
716000	ST im ZH mit Lebens/Arzneimitt	G	13	0	0	0	0	0	0	0	0	0	2	2	0	0	0	1	3	5	2	0	11
716100	Lebens/Futtermittelgesetzbuch	M	6	0	0	0	0	0	0	0	0	0	0	0	0	0	0	0	2	3	1	0	6
716100	Lebens/Futtermittelgesetzbuch	G	6	0	0	0	0	0	0	0	0	0	0	0	0	0	0	0	2	3	1	0	6
716400	Arzneimittelgesetz insgesamt	M	5	0	0	0	0	0	0	0	0	0	2	2	0	0	0	0	0	2	1	0	3
716400	Arzneimittelgesetz insgesamt	W	1	0	0	0	0	0	0	0	0	0	0	0	0	0	0	1	0	0	0	0	1
716400	Arzneimittelgesetz insgesamt	G	6	0	0	0	0	0	0	0	0	0	2	2	0	0	0	1	0	2	1	0	4
716430	Arzneimitt - illeg Verteilerk	M	1	0	0	0	0	0	0	0	0	0	0	0	0	0	0	0	0	1	0	0	1
716430	Arzneimitt - illeg Verteilerk	G	1	0	0	0	0	0	0	0	0	0	0	0	0	0	0	0	0	1	0	0	1
716433	illeg Vert -nicht zugel Arznei	M	1	0	0	0	0	0	0	0	0	0	0	0	0	0	0	0	0	1	0	0	1
716433	illeg Vert -nicht zugel Arznei	G	1	0	0	0	0	0	0	0	0	0	0	0	0	0	0	0	0	1	0	0	1
716460	AMG § 95 (1) Nr. 2, 3, 5, 5a	M	4	0	0	0	0	0	0	0	0	0	2	2	0	0	0	0	0	1	1	0	2
716460	AMG § 95 (1) Nr. 2, 3, 5, 5a	G	4	0	0	0	0	0	0	0	0	0	2	2	0	0	0	0	0	1	1	0	2
716470	AMG § 96 ohne Nr 5,15-18a,20b	W	1	0	0	0	0	0	0	0	0	0	0	0	0	0	0	1	0	0	0	0	1
716470	AMG § 96 ohne Nr 5,15-18a,20b	G	1	0	0	0	0	0	0	0	0	0	0	0	0	0	0	1	0	0	0	0	1
716500	Anti-Doping-Gesetz insgesamt	M	1	0	0	0	0	0	0	0	0	0	0	0	0	0	0	0	1	0	0	0	1
716500	Anti-Doping-Gesetz insgesamt	G	1	0	0	0	0	0	0	0	0	0	0	0	0	0	0	0	1	0	0	0	1
716520	Erw/Besi/Verbring Dopingmittel	M	1	0	0	0	0	0	0	0	0	0	0	0	0	0	0	0	1	0	0	0	1
716520	Erw/Besi/Verbring Dopingmittel	G	1	0	0	0	0	0	0	0	0	0	0	0	0	0	0	0	1	0	0	0	1
720000	Sonst strafr NebenG insgesamt	M	54	0	0	0	0	0	0	0	2	2	4	6	0	3	3	6	13	14	7	5	48
720000	Sonst strafr NebenG insgesamt	W	6	0	0	0	0	0	0	0	0	0	0	0	0	0	0	1	3	2	0	0	6
720000	Sonst strafr NebenG insgesamt	G	60	0	0	0	0	0	0	0	2	2	4	6	0	3	3	7	16	16	7	5	54
720002	VersammlungsG Bund/Land	M	4	0	0	0	0	0	0	0	0	0	0	0	0	0	0	0	0	1	1	2	4
720002	VersammlungsG Bund/Land	G	4	0	0	0	0	0	0	0	0	0	0	0	0	0	0	0	0	1	1	2	4
720011	Straftaten § 4 GewaltschutzG	M	3	0	0	0	0	0	0	0	0	0	0	0	0	0	0	1	0	1	1	0	3
720011	Straftaten § 4 GewaltschutzG	W	2	0	0	0	0	0	0	0	0	0	0	0	0	0	0	0	1	1	0	0	2
720011	Straftaten § 4 GewaltschutzG	G	5	0	0	0	0	0	0	0	0	0	0	0	0	0	0	1	1	2	1	0	5
720079	Sonst strafrechtliche NebenG	M	6	0	0	0	0	0	0	0	0	0	0	0	0	0	0	1	1	4	0	0	6
720079	Sonst strafrechtliche NebenG	W	1	0	0	0	0	0	0	0	0	0	0	0	0	0	0	0	1	0	0	0	1
720079	Sonst strafrechtliche NebenG	G	7	0	0	0	0	0	0	0	0	0	0	0	0	0	0	1	2	4	0	0	7

Polizeiliche Kriminalstatistik
Art: Aufgliederung TV gesamt

Tabelle 20
Bereich: KYFFHAEUSERKREIS / T6
Berechnungszeitraum vom 01.01.2024 bis 31.12.2024

Erstellungsdatum: 05.02.2025

Schlüsselzahl der Tat	Straftaten	SEXUS	Tatverdächtige gesamt	Kinder						Jugendliche			Heranwachsende 18 bis unter 21	gesamt Spalten 10,13,14	Erwachsene ab 21 Jahre									
					6 bis unter 8	8 bis unter 10	10 bis unter 12	12 bis unter 14	gesamt Spalten 5 - 9	14 bis unter 16	16 bis unter 18	gesamt Spalten 11 + 12			21 bis unter 23	23 bis unter 25	gesamt Spalten 16,17	25 bis unter 30	30 bis unter 40	40 bis unter 50	50 bis unter 60	60 und älter	gesamt Spalten 18 - 23
1	2	3	4	5	6	7	8	9	10	11	12	13	14	15	16	17	18	19	20	21	22	23	24
725000	AufenthaltsAsylFreizügigkG	W	1	0	0	0	0	0	0	0	0	0	0	0	0	0	0	1	0	0	0	0	1
725000	AufenthaltsAsylFreizügigkG	G	1	0	0	0	0	0	0	0	0	0	0	0	0	0	0	1	0	0	0	0	1
725500	Straftaten gegen 84, 85 AsylG	W	1	0	0	0	0	0	0	0	0	0	0	0	0	0	0	1	0	0	0	0	1
725500	Straftaten gegen 84, 85 AsylG	G	1	0	0	0	0	0	0	0	0	0	0	0	0	0	0	1	0	0	0	0	1
725520	Straftaten gegen § 85 AsylG	W	1	0	0	0	0	0	0	0	0	0	0	0	0	0	0	1	0	0	0	0	1
725520	Straftaten gegen § 85 AsylG	G	1	0	0	0	0	0	0	0	0	0	0	0	0	0	0	1	0	0	0	0	1
726000	Sprengs/Waff/KrWaffKon/AusgStC	M	40	0	0	0	0	0	0	0	2	2	4	6	0	3	3	4	12	8	4	3	34
726000	Sprengs/Waff/KrWaffKon/AusgStC	W	2	0	0	0	0	0	0	0	0	0	0	0	0	0	0	0	1	1	0	0	2
726000	Sprengs/Waff/KrWaffKon/AusgStC	G	42	0	0	0	0	0	0	0	2	2	4	6	0	3	3	4	13	9	4	3	36
726100	Straftaten gg das SprengstoffG	M	14	0	0	0	0	0	0	0	0	0	2	2	0	1	1	2	2	5	1	1	12
726100	Straftaten gg das SprengstoffG	G	14	0	0	0	0	0	0	0	0	0	2	2	0	1	1	2	2	5	1	1	12
726200	Straftaten gg das Waffengesetz	M	26	0	0	0	0	0	0	0	2	2	2	4	0	2	2	2	10	3	3	2	22
726200	Straftaten gg das Waffengesetz	W	2	0	0	0	0	0	0	0	0	0	0	0	0	0	0	0	1	1	0	0	2
726200	Straftaten gg das Waffengesetz	G	28	0	0	0	0	0	0	0	2	2	2	4	0	2	2	2	11	4	3	2	24
728000	Bundes/Landesdatenschutzgesetz	M	1	0	0	0	0	0	0	0	0	0	0	0	0	0	0	0	0	0	1	0	1
728000	Bundes/Landesdatenschutzgesetz	G	1	0	0	0	0	0	0	0	0	0	0	0	0	0	0	0	0	0	1	0	1
728010	Landesdatenschutzgesetz	M	1	0	0	0	0	0	0	0	0	0	0	0	0	0	0	0	0	0	1	0	1
728010	Landesdatenschutzgesetz	G	1	0	0	0	0	0	0	0	0	0	0	0	0	0	0	0	0	0	1	0	1
730000	Rauschgiftdelikte insges.	M	179	0	0	0	0	1	1	4	5	9	17	27	4	15	19	26	60	43	4	0	152
730000	Rauschgiftdelikte insges.	W	41	0	0	0	0	0	0	2	2	4	4	8	4	3	7	3	14	7	2	0	33
730000	Rauschgiftdelikte insges.	G	220	0	0	0	0	1	1	6	7	13	21	35	8	18	26	29	74	50	6	0	185
731000	Allgemeine Verstöße § 29 BtMG	M	130	0	0	0	0	0	0	2	4	6	13	19	3	11	14	19	45	31	2	0	111
731000	Allgemeine Verstöße § 29 BtMG	W	32	0	0	0	0	0	0	2	2	4	3	7	3	3	6	3	10	5	1	0	25
731000	Allgemeine Verstöße § 29 BtMG	G	162	0	0	0	0	0	0	4	6	10	16	26	6	14	20	22	55	36	3	0	136
731200	Allg Verstoß - Kokain/Crack	M	3	0	0	0	0	0	0	0	0	0	0	0	0	0	0	2	1	0	0	0	3
731200	Allg Verstoß - Kokain/Crack	G	3	0	0	0	0	0	0	0	0	0	0	0	0	0	0	2	1	0	0	0	3
731202	Allg Verstoß - Kokain	M	3	0	0	0	0	0	0	0	0	0	0	0	0	0	0	2	1	0	0	0	3
731202	Allg Verstoß - Kokain	G	3	0	0	0	0	0	0	0	0	0	0	0	0	0	0	2	1	0	0	0	3
731300	Allg Verstoß - LSD	M	1	0	0	0	0	0	0	0	0	0	0	0	0	0	0	0	0	1	0	0	1
731300	Allg Verstoß - LSD	G	1	0	0	0	0	0	0	0	0	0	0	0	0	0	0	0	0	1	0	0	1
731600	Allg Verstoß - Amphetamin	M	24	0	0	0	0	0	0	0	0	0	2	2	2	1	3	3	11	5	0	0	22
731600	Allg Verstoß - Amphetamin	W	8	0	0	0	0	0	0	1	0	1	0	1	0	1	1	2	2	1	1	0	7
731600	Allg Verstoß - Amphetamin	G	32	0	0	0	0	0	0	1	0	1	2	3	2	2	4	5	13	6	1	0	29
731601	Allg Verst -Amph Pulver/flüss.	M	22	0	0	0	0	0	0	0	0	0	2	2	2	1	3	3	10	4	0	0	20
731601	Allg Verst -Amph Pulver/flüss.	W	5	0	0	0	0	0	0	0	0	0	0	0	0	1	1	1	2	1	0	0	5
731601	Allg Verst -Amph Pulver/flüss.	G	27	0	0	0	0	0	0	0	0	0	2	2	2	2	4	4	12	5	0	0	25
731602	Allg Verst -Amph Tabl/Kapsel	M	4	0	0	0	0	0	0	0	1	1	0	1	0	0	0	0	1	2	0	0	3
731602	Allg Verst -Amph Tabl/Kapsel	W	3	0	0	0	0	0	0	1	0	1	0	1	0	0	0	1	0	0	1	0	2

Polizeiliche Kriminalstatistik
Art: Aufgliederung TV gesamt

Tabelle 20
Bereich: KYFFHAEUSERKREIS / T6
Berechnungszeitraum vom 01.01.2024 bis 31.12.2024

Erstellungsdatum: 05.02.2025

Schlüsselzahl der Tat	Straftaten	SEXUS	Tatverdächtige gesamt	Kinder						Jugendliche			Heranwachsende 18 bis unter 21	gesamt Spalten 10,13,14	Erwachsene ab 21 Jahre									
				6 bis unter 8	8 bis unter 10	10 bis unter 12	12 bis unter 14	gesamt Spalten 5 - 9	14 bis unter 16	16 bis unter 18	gesamt Spalten 11 + 12			21 bis unter 23	23 bis unter 25	gesamt Spalten 16,17	25 bis unter 30	30 bis unter 40	40 bis unter 50	50 bis unter 60	60 und älter	gesamt Spalten 18 - 23
1	2	3	4	5	6	7	8	9	10	11	12	13	14	15	16	17	18	19	20	21	22	23	24
731602	Allg Verst -Amph Tabl/Kapsel	G	7	0	0	0	0	0	0	1	1	2	0	2	0	0	0	1	1	2	1	0	5
731700	Allg Verstoß - Methamphetamin	M	59	0	0	0	0	0	0	0	0	0	5	5	0	5	5	6	26	16	1	0	54
731700	Allg Verstoß - Methamphetamin	W	16	0	0	0	0	0	0	1	1	2	2	4	1	1	2	1	6	2	1	0	12
731700	Allg Verstoß - Methamphetamin	G	75	0	0	0	0	0	0	1	1	2	7	9	1	6	7	7	32	18	2	0	66
731701	Allg Verst Methamp Pulv/flüss.	M	2	0	0	0	0	0	0	0	0	0	0	0	0	0	0	0	1	1	0	0	2
731701	Allg Verst Methamp Pulv/flüss.	W	1	0	0	0	0	0	0	0	0	0	0	0	0	0	0	0	0	1	0	0	1
731701	Allg Verst Methamp Pulv/flüss.	G	3	0	0	0	0	0	0	0	0	0	0	0	0	0	0	0	1	2	0	0	3
731702	Allg Verstoß - Methamp Crystal	M	57	0	0	0	0	0	0	0	0	0	5	5	0	5	5	6	25	15	1	0	52
731702	Allg Verstoß - Methamp Crystal	W	15	0	0	0	0	0	0	0	1	1	2	3	1	1	2	1	7	1	1	0	12
731702	Allg Verstoß - Methamp Crystal	G	72	0	0	0	0	0	0	0	1	1	7	8	1	6	7	7	32	16	2	0	64
731703	Allg Verstoß -Methamp Tabl/Kap	W	1	0	0	0	0	0	0	1	0	1	0	1	0	0	0	0	0	0	0	0	0
731703	Allg Verstoß -Methamp Tabl/Kap	G	1	0	0	0	0	0	0	1	0	1	0	1	0	0	0	0	0	0	0	0	0
731800	Allg Verstoß - Cannabis	M	50	0	0	0	0	0	0	2	5	7	6	13	2	4	6	9	11	10	1	0	37
731800	Allg Verstoß - Cannabis	W	9	0	0	0	0	0	0	0	1	1	1	2	2	1	3	0	2	2	0	0	7
731800	Allg Verstoß - Cannabis	G	59	0	0	0	0	0	0	2	6	8	7	15	4	5	9	9	13	12	1	0	44
731900	Allg Verstoß - Sonstige BtM	M	7	0	0	0	0	0	0	0	0	0	1	1	0	2	2	0	2	2	0	0	6
731900	Allg Verstoß - Sonstige BtM	W	2	0	0	0	0	0	0	0	0	0	0	0	0	0	0	0	1	1	0	0	2
731900	Allg Verstoß - Sonstige BtM	G	9	0	0	0	0	0	0	0	0	0	1	1	0	2	2	0	3	3	0	0	8
732000	Handel/Schmuggel BtM	M	42	0	0	0	0	0	0	3	1	4	3	7	1	5	6	7	14	7	1	0	35
732000	Handel/Schmuggel BtM	W	8	0	0	0	0	0	0	0	0	0	1	1	1	0	1	0	4	2	0	0	7
732000	Handel/Schmuggel BtM	G	50	0	0	0	0	0	0	3	1	4	4	8	2	5	7	7	18	9	1	0	42
732600	Handel/Schmuggel - Amphetamin	M	6	0	0	0	0	0	0	2	0	2	0	2	0	0	0	1	2	1	0	0	4
732600	Handel/Schmuggel - Amphetamin	W	1	0	0	0	0	0	0	0	0	0	0	0	0	0	0	0	1	0	0	0	1
732600	Handel/Schmuggel - Amphetamin	G	7	0	0	0	0	0	0	2	0	2	0	2	0	0	0	1	3	1	0	0	5
732610	Handel - Amphetamin	M	6	0	0	0	0	0	0	2	0	2	0	2	0	0	0	1	2	1	0	0	4
732610	Handel - Amphetamin	W	1	0	0	0	0	0	0	0	0	0	0	0	0	0	0	0	1	0	0	0	1
732610	Handel - Amphetamin	G	7	0	0	0	0	0	0	2	0	2	0	2	0	0	0	1	3	1	0	0	5
732611	Handel - Amphet Pulver/flüssig	M	3	0	0	0	0	0	0	0	0	0	0	0	0	0	0	1	1	1	0	0	3
732611	Handel - Amphet Pulver/flüssig	W	1	0	0	0	0	0	0	0	0	0	0	0	0	0	0	0	1	0	0	0	1
732611	Handel - Amphet Pulver/flüssig	G	4	0	0	0	0	0	0	0	0	0	0	0	0	0	0	1	2	1	0	0	4
732612	Handel -Amphet Tablette/Kapsel	M	3	0	0	0	0	0	0	2	0	2	0	2	0	0	0	0	1	0	0	0	1
732612	Handel -Amphet Tablette/Kapsel	G	3	0	0	0	0	0	0	2	0	2	0	2	0	0	0	0	1	0	0	0	1
732700	Handel/Schmuggel - Methamph.	M	15	0	0	0	0	0	0	0	0	0	2	2	1	3	4	2	3	4	0	0	13
732700	Handel/Schmuggel - Methamph.	W	4	0	0	0	0	0	0	0	0	0	0	0	1	0	1	0	3	0	0	0	4
732700	Handel/Schmuggel - Methamph.	G	19	0	0	0	0	0	0	0	0	0	2	2	2	3	5	2	6	4	0	0	17
732710	Handel - Methamphetamin	M	15	0	0	0	0	0	0	0	0	0	2	2	1	3	4	2	3	4	0	0	13
732710	Handel - Methamphetamin	W	4	0	0	0	0	0	0	0	0	0	0	0	1	0	1	0	3	0	0	0	4
732710	Handel - Methamphetamin	G	19	0	0	0	0	0	0	0	0	0	2	2	2	3	5	2	6	4	0	0	17

Polizeiliche Kriminalstatistik
Art: Aufgliederung TV gesamt

Tabelle 20
Bereich: KYFFHAEUSERKREIS / T6
Berechnungszeitraum vom 01.01.2024 bis 31.12.2024

Erstellungsdatum: 05.02.2025

Schlüsselzahl der Tat	Straftaten	SEXUS	Tatverdächtige gesamt	Kinder						Jugendliche			Heranwachsende 18 bis unter 21	gesamt Spalten 10,13,14	Erwachsene ab 21 Jahre									
					6 bis unter 8	8 bis unter 10	10 bis unter 12	12 bis unter 14	gesamt Spalten 5 - 9	14 bis unter 16	16 bis unter 18	gesamt Spalten 11 + 12			21 bis unter 23	23 bis unter 25	gesamt Spalten 16,17	25 bis unter 30	30 bis unter 40	40 bis unter 50	50 bis unter 60	60 und älter	gesamt Spalten 18 - 23
1	2	3	4	5	6	7	8	9	10	11	12	13	14	15	16	17	18	19	20	21	22	23	24
732712	Handel - Methamp Crystal	M	14	0	0	0	0	0	0	0	0	0	1	1	1	3	4	2	3	4	0	0	13
732712	Handel - Methamp Crystal	W	4	0	0	0	0	0	0	0	0	0	0	0	1	0	1	0	3	0	0	0	4
732712	Handel - Methamp Crystal	G	18	0	0	0	0	0	0	0	0	0	1	1	2	3	5	2	6	4	0	0	17
732713	Handel - Methamp Tabl/Kapsel	M	1	0	0	0	0	0	0	0	0	0	1	1	0	0	0	0	0	0	0	0	0
732713	Handel - Methamp Tabl/Kapsel	G	1	0	0	0	0	0	0	0	0	0	1	1	0	0	0	0	0	0	0	0	0
732800	Handel/Schmuggel - Cannabis	M	10	0	0	0	0	0	0	1	0	1	1	2	0	2	2	2	3	0	1	0	8
732800	Handel/Schmuggel - Cannabis	W	1	0	0	0	0	0	0	0	0	0	1	1	0	0	0	0	0	0	0	0	0
732800	Handel/Schmuggel - Cannabis	G	11	0	0	0	0	0	0	1	0	1	2	3	0	2	2	2	3	0	1	0	8
732810	Handel - Cannabis	M	9	0	0	0	0	0	0	1	0	1	1	2	0	2	2	1	3	0	1	0	7
732810	Handel - Cannabis	W	1	0	0	0	0	0	0	0	0	0	1	1	0	0	0	0	0	0	0	0	0
732810	Handel - Cannabis	G	10	0	0	0	0	0	0	1	0	1	2	3	0	2	2	1	3	0	1	0	7
732820	Schmuggel - Cannabis	M	1	0	0	0	0	0	0	0	0	0	0	0	0	0	0	1	0	0	0	0	1
732820	Schmuggel - Cannabis	G	1	0	0	0	0	0	0	0	0	0	0	0	0	0	0	1	0	0	0	0	1
732900	Handel/Schmuggel - sonst. BtM	M	12	0	0	0	0	0	0	0	1	1	0	1	0	0	0	2	7	2	0	0	11
732900	Handel/Schmuggel - sonst. BtM	W	2	0	0	0	0	0	0	0	0	0	0	0	0	0	0	0	0	2	0	0	2
732900	Handel/Schmuggel - sonst. BtM	G	14	0	0	0	0	0	0	0	1	1	0	1	0	0	0	2	7	4	0	0	13
732910	Handel - sonstige BtM	M	12	0	0	0	0	0	0	0	1	1	0	1	0	0	0	2	7	2	0	0	11
732910	Handel - sonstige BtM	W	2	0	0	0	0	0	0	0	0	0	0	0	0	0	0	0	0	2	0	0	2
732910	Handel - sonstige BtM	G	14	0	0	0	0	0	0	0	1	1	0	1	0	0	0	2	7	4	0	0	13
734000	Sonstige Verstöße gg das BtMG	M	18	0	0	0	0	0	0	0	0	0	0	0	0	1	1	3	10	3	1	0	18
734000	Sonstige Verstöße gg das BtMG	W	2	0	0	0	0	0	0	0	0	0	0	0	0	0	0	0	1	0	1	0	2
734000	Sonstige Verstöße gg das BtMG	G	20	0	0	0	0	0	0	0	0	0	0	0	0	1	1	3	11	3	2	0	20
734100	Anbau von BtM 29 (1) 1 BtMG	M	5	0	0	0	0	0	0	0	0	0	0	0	0	0	0	1	2	2	0	0	5
734100	Anbau von BtM 29 (1) 1 BtMG	W	1	0	0	0	0	0	0	0	0	0	0	0	0	0	0	0	1	0	0	0	1
734100	Anbau von BtM 29 (1) 1 BtMG	G	6	0	0	0	0	0	0	0	0	0	0	0	0	0	0	1	3	2	0	0	6
734200	BtM Anbau, Herstellung, Handel	M	1	0	0	0	0	0	0	0	0	0	0	0	0	0	0	0	0	1	0	0	1
734200	BtM Anbau, Herstellung, Handel	G	1	0	0	0	0	0	0	0	0	0	0	0	0	0	0	0	0	1	0	0	1
734220	Verstöße gemäß § 30a BtMG	M	1	0	0	0	0	0	0	0	0	0	0	0	0	0	0	0	0	1	0	0	1
734220	Verstöße gemäß § 30a BtMG	G	1	0	0	0	0	0	0	0	0	0	0	0	0	0	0	0	0	1	0	0	1
734500	Abgabe/Verabr..BtM an Minderjä	M	4	0	0	0	0	0	0	0	0	0	0	0	0	1	1	0	3	0	0	0	4
734500	Abgabe/Verabr..BtM an Minderjä	W	1	0	0	0	0	0	0	0	0	0	0	0	0	0	0	0	0	0	1	0	1
734500	Abgabe/Verabr..BtM an Minderjä	G	5	0	0	0	0	0	0	0	0	0	0	0	0	1	1	0	3	0	1	0	5
734510	734500 -nicht gewerbsmäßig	M	4	0	0	0	0	0	0	0	0	0	0	0	0	1	1	0	3	0	0	0	4
734510	734500 -nicht gewerbsmäßig	W	1	0	0	0	0	0	0	0	0	0	0	0	0	0	0	0	0	0	1	0	1
734510	734500 -nicht gewerbsmäßig	G	5	0	0	0	0	0	0	0	0	0	0	0	0	1	1	0	3	0	1	0	5
734800	Handel/Herst/Abg..ngM BtM ges.	M	8	0	0	0	0	0	0	0	0	0	0	0	0	0	0	2	5	0	1	0	8
734800	Handel/Herst/Abg..ngM BtM ges.	G	8	0	0	0	0	0	0	0	0	0	0	0	0	0	0	2	5	0	1	0	8
734810	Unerl Abgabe/Besitz insges.	M	3	0	0	0	0	0	0	0	0	0	0	0	0	0	0	0	2	0	1	0	3

Polizeiliche Kriminalstatistik
Art: Aufgliederung TV gesamt

Tabelle 20
Bereich: KYFFHAEUSERKREIS / T6
Berechnungszeitraum vom 01.01.2024 bis 31.12.2024

Erstellungsdatum: 05.02.2025

Schlüsselzahl der Tat	Straftaten	SEXUS	Tatverdaechtige gesamt	Kinder						Jugendliche			Heranwachsende 18 bis unter 21	gesamt Spalten 10,13,14	Erwachsene ab 21 Jahre									
					6 bis unter	8 bis unter	10 bis unter	12 bis unter	gesamt Spalten 5 - 9	14 bis unter	16 bis unter	gesamt Spalten 11 + 12			21 bis unter	23 bis unter	gesamt Spalten 16,17	25 bis unter	30 bis unter	40 bis unter	50 bis unter	60 und älter	gesamt Spalten 18 - 23
				6	8	10	12	14		16	18		unter 21		23	25		30	40	50	60		
1	2	3	4	5	6	7	8	9	10	11	12	13	14	15	16	17	18	19	20	21	22	23	24
734810	Unerl Abgabe/Besitz insges.	G	3	0	0	0	0	0	0	0	0	0	0	0	0	0	0	0	2	0	1	0	3
734818	Unerl Abgabe/Besitz -Cannabis	M	3	0	0	0	0	0	0	0	0	0	0	0	0	0	0	0	2	0	1	0	3
734818	Unerl Abgabe/Besitz -Cannabis	G	3	0	0	0	0	0	0	0	0	0	0	0	0	0	0	0	2	0	1	0	3
734820	Unerl Handel ngM insges	M	2	0	0	0	0	0	0	0	0	0	0	0	0	0	0	1	1	0	0	0	2
734820	Unerl Handel ngM insges	G	2	0	0	0	0	0	0	0	0	0	0	0	0	0	0	1	1	0	0	0	2
734827	Unerl Handel ngM -Methamphetan	M	1	0	0	0	0	0	0	0	0	0	0	0	0	0	0	0	1	0	0	0	1
734827	Unerl Handel ngM -Methamphetan	G	1	0	0	0	0	0	0	0	0	0	0	0	0	0	0	0	1	0	0	0	1
734829	Unerl Handel ngM -sonstige BtM	M	1	0	0	0	0	0	0	0	0	0	0	0	0	0	0	1	0	0	0	0	1
734829	Unerl Handel ngM -sonstige BtM	G	1	0	0	0	0	0	0	0	0	0	0	0	0	0	0	1	0	0	0	0	1
734840	Unerlaubte Herstellung in ngM	M	3	0	0	0	0	0	0	0	0	0	0	0	0	0	0	1	2	0	0	0	3
734840	Unerlaubte Herstellung in ngM	G	3	0	0	0	0	0	0	0	0	0	0	0	0	0	0	1	2	0	0	0	3
734848	Unerl Herst in ngM -Cannabis	M	2	0	0	0	0	0	0	0	0	0	0	0	0	0	0	1	1	0	0	0	2
734848	Unerl Herst in ngM -Cannabis	G	2	0	0	0	0	0	0	0	0	0	0	0	0	0	0	1	1	0	0	0	2
734849	Unerl Herst in ngM -Sonst BtM	M	1	0	0	0	0	0	0	0	0	0	0	0	0	0	0	0	1	0	0	0	1
734849	Unerl Herst in ngM -Sonst BtM	G	1	0	0	0	0	0	0	0	0	0	0	0	0	0	0	0	1	0	0	0	1
735000	Straftaten gemäß § 4 NpSG	M	1	0	0	0	0	0	0	0	0	0	0	0	0	0	0	0	0	1	0	0	1
735000	Straftaten gemäß § 4 NpSG	G	1	0	0	0	0	0	0	0	0	0	0	0	0	0	0	0	0	1	0	0	1
736000	ST GEM. §34 KCANG	M	8	0	0	0	0	1	1	0	1	1	2	4	0	0	0	1	1	2	0	0	4
736000	ST GEM. §34 KCANG	G	8	0	0	0	0	1	1	0	1	1	2	4	0	0	0	1	1	2	0	0	4
740000	Straf NebenG Umw/Verbrschutz	M	16	0	0	0	0	0	0	0	0	0	0	0	1	0	1	1	3	3	4	4	16
740000	Straf NebenG Umw/Verbrschutz	W	4	0	0	0	0	0	0	0	0	0	0	0	0	0	0	0	0	1	0	3	4
740000	Straf NebenG Umw/Verbrschutz	G	20	0	0	0	0	0	0	0	0	0	0	0	1	0	1	1	3	4	4	7	20
743000	Bundesnat/PflanzenschutzG u a	M	15	0	0	0	0	0	0	0	0	0	0	0	1	0	1	1	3	3	4	3	15
743000	Bundesnat/PflanzenschutzG u a	W	4	0	0	0	0	0	0	0	0	0	0	0	0	0	0	0	0	1	0	3	4
743000	Bundesnat/PflanzenschutzG u a	G	19	0	0	0	0	0	0	0	0	0	0	0	1	0	1	1	3	4	4	6	19
743020	Tierschutzgesetz	M	15	0	0	0	0	0	0	0	0	0	0	0	1	0	1	1	3	3	4	3	15
743020	Tierschutzgesetz	W	4	0	0	0	0	0	0	0	0	0	0	0	0	0	0	0	0	1	0	3	4
743020	Tierschutzgesetz	G	19	0	0	0	0	0	0	0	0	0	0	0	1	0	1	1	3	4	4	6	19
744000	Abfallverbringungsgesetz	M	1	0	0	0	0	0	0	0	0	0	0	0	0	0	0	0	0	0	0	1	1
744000	Abfallverbringungsgesetz	G	1	0	0	0	0	0	0	0	0	0	0	0	0	0	0	0	0	0	0	1	1
744200	Illeg Verbr ungefährl Abfälle	M	1	0	0	0	0	0	0	0	0	0	0	0	0	0	0	0	0	0	0	1	1
744200	Illeg Verbr ungefährl Abfälle	G	1	0	0	0	0	0	0	0	0	0	0	0	0	0	0	0	0	0	0	1	1
890000	Straftaten insges ohne 725000	M	1477	0	3	9	9	31	52	47	58	105	110	267	61	67	128	128	338	280	193	143	1210
890000	Straftaten insges ohne 725000	W	560	0	1	3	5	13	22	28	19	47	36	105	22	24	46	37	146	110	56	60	455
890000	Straftaten insges ohne 725000	G	2037	0	4	12	14	44	74	75	77	152	146	372	83	91	174	165	484	390	249	203	1665
891000	Rauschgiftkriminalität	M	180	0	0	0	0	1	1	4	5	9	17	27	4	15	19	26	60	44	4	0	153
891000	Rauschgiftkriminalität	W	41	0	0	0	0	0	0	2	2	4	4	8	4	3	7	3	14	7	2	0	33
891000	Rauschgiftkriminalität	G	221	0	0	0	0	1	1	6	7	13	21	35	8	18	26	29	74	51	6	0	186

Polizeiliche Kriminalstatistik
Art: Aufgliederung TV gesamt

Tabelle 20
Bereich: KYFFHAEUSERKREIS / T6
Berechnungszeitraum vom 01.01.2024 bis 31.12.2024

Erstellungsdatum: 05.02.2025

Schlüsselzahl der Tat	Straftaten	SEXUS	Tatverdächtige gesamt	Kinder						Jugendliche			Heranwachsende 18 bis unter 21	gesamt Spalten 10,13,14	Erwachsene ab 21 Jahre									
					6 bis unter 8	8 bis unter 10	10 bis unter 12	12 bis unter 14	gesamt Spalten 5 - 9	14 bis unter 16	16 bis unter 18	gesamt Spalten 11 + 12			21 bis unter 23	23 bis unter 25	gesamt Spalten 16,17	25 bis unter 30	30 bis unter 40	40 bis unter 50	50 bis unter 60	60 und älter	gesamt Spalten 18 - 23
1	2	3	4	5	6	7	8	9	10	11	12	13	14	15	16	17	18	19	20	21	22	23	24
891100	dir. Beschaffungskriminalität	M	1	0	0	0	0	0	0	0	0	0	0	0	0	0	0	0	0	1	0	0	1
891100	dir. Beschaffungskriminalität	G	1	0	0	0	0	0	0	0	0	0	0	0	0	0	0	0	0	1	0	0	1
892000	Gewaltkriminalität	M	132	0	0	0	3	9	12	5	9	14	7	33	6	8	14	22	25	24	9	5	99
892000	Gewaltkriminalität	W	29	0	0	0	0	0	0	4	2	6	4	10	0	1	1	4	4	6	1	3	19
892000	Gewaltkriminalität	G	161	0	0	0	3	9	12	9	11	20	11	43	6	9	15	26	29	30	10	8	118
892500	Mord, Totschl, Tötung auf Verl	M	1	0	0	0	0	0	0	0	0	0	0	0	0	0	0	1	0	0	0	0	1
892500	Mord, Totschl, Tötung auf Verl	G	1	0	0	0	0	0	0	0	0	0	0	0	0	0	0	1	0	0	0	0	1
893000	Wirtschaftskriminalität	M	8	0	0	0	0	0	0	0	0	0	0	0	0	0	0	3	0	0	2	3	8
893000	Wirtschaftskriminalität	W	7	0	0	0	0	0	0	0	0	0	0	0	2	0	2	0	2	0	1	2	7
893000	Wirtschaftskriminalität	G	15	0	0	0	0	0	0	0	0	0	0	0	2	0	2	3	2	0	3	5	15
893100	Wirtschaftskrim. bei Betrug	M	7	0	0	0	0	0	0	0	0	0	0	0	0	0	0	2	0	0	2	3	7
893100	Wirtschaftskrim. bei Betrug	W	3	0	0	0	0	0	0	0	0	0	0	0	0	0	0	0	1	0	1	1	3
893100	Wirtschaftskrim. bei Betrug	G	10	0	0	0	0	0	0	0	0	0	0	0	0	0	0	2	1	0	3	4	10
893200	Insolvenzstraftaten (Wikri)	W	1	0	0	0	0	0	0	0	0	0	0	0	0	0	0	0	1	0	0	0	1
893200	Insolvenzstraftaten (Wikri)	G	1	0	0	0	0	0	0	0	0	0	0	0	0	0	0	0	1	0	0	0	1
893300	Wikri Anlage/Finanzierungsb.	M	3	0	0	0	0	0	0	0	0	0	0	0	0	0	0	1	0	0	1	1	3
893300	Wikri Anlage/Finanzierungsb.	G	3	0	0	0	0	0	0	0	0	0	0	0	0	0	0	1	0	0	1	1	3
893600	Betrug/Untr -Beteil/Kapitalanl	M	4	0	0	0	0	0	0	0	0	0	0	0	0	0	0	2	0	0	1	1	4
893600	Betrug/Untr -Beteil/Kapitalanl	G	4	0	0	0	0	0	0	0	0	0	0	0	0	0	0	2	0	0	1	1	4
895000	Menschenhandel insgesamt	M	1	0	0	0	0	0	0	0	0	0	0	0	1	0	1	0	0	0	0	0	1
895000	Menschenhandel insgesamt	G	1	0	0	0	0	0	0	0	0	0	0	0	1	0	1	0	0	0	0	0	1
896000	Bestimmungen Jugendschutz	M	1	0	0	0	0	1	1	0	0	0	0	1	0	0	0	0	0	0	0	0	0
896000	Bestimmungen Jugendschutz	G	1	0	0	0	0	1	1	0	0	0	0	1	0	0	0	0	0	0	0	0	0
897000	Cybercrime	M	14	0	0	0	0	0	0	0	0	0	1	1	1	2	3	1	1	1	6	1	13
897000	Cybercrime	W	5	0	0	0	0	0	0	0	0	0	0	0	0	0	0	0	2	2	1	0	5
897000	Cybercrime	G	19	0	0	0	0	0	0	0	0	0	1	1	1	2	3	1	3	3	7	1	18
897100	Computerbetrug § 263a StGB	M	7	0	0	0	0	0	0	0	0	0	0	0	1	2	3	1	1	0	2	0	7
897100	Computerbetrug § 263a StGB	W	3	0	0	0	0	0	0	0	0	0	0	0	0	0	0	0	2	1	0	0	3
897100	Computerbetrug § 263a StGB	G	10	0	0	0	0	0	0	0	0	0	0	0	1	2	3	1	3	1	2	0	10
898000	ST insges Umwelt/Verbr-schutz	M	41	0	0	0	0	0	0	0	1	1	2	3	1	0	1	3	10	10	9	5	38
898000	ST insges Umwelt/Verbr-schutz	W	7	0	0	0	0	0	0	0	0	0	0	0	0	0	0	1	0	3	0	3	7
898000	ST insges Umwelt/Verbr-schutz	G	48	0	0	0	0	0	0	0	1	1	2	3	1	0	1	4	10	13	9	8	45
898100	Umweltstr 29. Abschnitt StGB	M	4	0	0	0	0	0	0	0	0	0	0	0	0	0	0	0	1	1	1	1	4
898100	Umweltstr 29. Abschnitt StGB	W	1	0	0	0	0	0	0	0	0	0	0	0	0	0	0	0	0	1	0	0	1
898100	Umweltstr 29. Abschnitt StGB	G	5	0	0	0	0	0	0	0	0	0	0	0	0	0	0	0	1	2	1	1	5
898200	Sonst ST StGB Umweltrelevanz	M	9	0	0	0	0	0	0	0	1	1	0	1	0	0	0	2	3	1	2	0	8
898200	Sonst ST StGB Umweltrelevanz	W	1	0	0	0	0	0	0	0	0	0	0	0	0	0	0	0	0	1	0	0	1
898200	Sonst ST StGB Umweltrelevanz	G	10	0	0	0	0	0	0	0	1	1	0	1	0	0	0	2	3	2	2	0	9

Polizeiliche Kriminalstatistik
Art: Aufgliederung TV gesamt

Tabelle 20
Bereich: KYFFHAEUSERKREIS / T6
Berechnungszeitraum vom 01.01.2024 bis 31.12.2024

Erstellungsdatum: 05.02.2025

Schlüsselzahl der Tat	Straftaten	SEXUS	Tatverdaechtige gesamt	Kinder						Jugendliche			Heranwachsende 18 bis unter 21	gesamt Spalten 10,13,14	Erwachsene ab 21 Jahre									
					6 bis unter 8	8 bis unter 10	10 bis unter 12	12 bis unter 14	gesamt Spalten 5 - 9	14 bis unter 16	16 bis unter 18	gesamt Spalten 11 + 12			21 bis unter 23	23 bis unter 25	gesamt Spalten 16,17	25 bis unter 30	30 bis unter 40	40 bis unter 50	50 bis unter 60	60 und älter	gesamt Spalten 18 - 23
1	2	3	4	5	6	7	8	9	10	11	12	13	14	15	16	17	18	19	20	21	22	23	24
898300	Umwelt/Verbr-schutz -Nebenges	M	28	0	0	0	0	0	0	0	0	0	2	2	1	0	1	1	6	8	6	4	26
898300	Umwelt/Verbr-schutz -Nebenges	W	5	0	0	0	0	0	0	0	0	0	0	0	0	0	0	1	0	1	0	3	5
898300	Umwelt/Verbr-schutz -Nebenges	G	33	0	0	0	0	0	0	0	0	0	2	2	1	0	1	2	6	9	6	7	31
899000	Straßenkriminalität	M	140	0	1	3	2	6	12	6	10	16	10	38	9	5	14	16	29	28	12	3	102
899000	Straßenkriminalität	W	24	0	0	0	0	1	1	4	2	6	2	9	0	0	0	1	5	6	2	1	15
899000	Straßenkriminalität	G	164	0	1	3	2	7	13	10	12	22	12	47	9	5	14	17	34	34	14	4	117
899500	SB durch Graffiti insgesamt	M	14	0	0	0	0	0	0	3	2	5	6	11	2	0	2	0	0	1	0	0	3
899500	SB durch Graffiti insgesamt	W	6	0	0	0	0	2	2	0	2	2	0	4	1	0	1	0	1	0	0	0	2
899500	SB durch Graffiti insgesamt	G	20	0	0	0	0	2	2	3	4	7	6	15	3	0	3	0	1	1	0	0	5

Polizeiliche Kriminalstatistik
Art: Straftaten und Staatsangehörigkeit nichtdeutscher TV

Tabelle 62 Blatt 1 Erstellungsdatum: 08.04.2025
Bereich: KYFFHAEUSERKREIS / T6
Berechnungszeitraum vom 01.01.2024 bis 31.12.2024

Schlüs-selzahl Staat	S t a a t	TV ----	Straftatenschlüssel 100000	110000	112100	112120	114000	130000	131000	131100	131500	140000	143000	143200	143210	143211	200000	210000	210020	220000	222000	222010
1	2	3	4	5	6	7	8	9	10	11	12	13	14	15	16	17	18	19	20	21	22	23
...	.....	343	15	5	1	1	4	3	3	2	1	7	7	7	7	7	99	2	2	70	25	12
121	ALBANIEN	5	0	0	0	0	0	0	0	0	0	0	0	0	0	0	3	1	1	2	0	0
125	BULGARIEN	7	0	0	0	0	0	0	0	0	0	0	0	0	0	0	5	0	0	5	0	0
127	ESTLAND	1	0	0	0	0	0	0	0	0	0	0	0	0	0	0	0	0	0	0	0	0
129	FRANKREICH	2	0	0	0	0	0	0	0	0	0	0	0	0	0	0	1	0	0	1	1	0
130	KROATIEN	1	0	0	0	0	0	0	0	0	0	0	0	0	0	0	0	0	0	0	0	0
134	GRIECHENLAND	1	0	0	0	0	0	0	0	0	0	0	0	0	0	0	1	0	0	1	1	0
137	ITALIEN	1	0	0	0	0	0	0	0	0	0	0	0	0	0	0	0	0	0	0	0	0
139	LETTLAND	1	0	0	0	0	0	0	0	0	0	0	0	0	0	0	0	0	0	0	0	0
140	MONTENEGRO	1	0	0	0	0	0	0	0	0	0	0	0	0	0	0	0	0	0	0	0	0
142	LITAUEN	1	0	0	0	0	0	0	0	0	0	0	0	0	0	0	0	0	0	0	0	0
144	NORDMAZEDONIEN	4	0	0	0	0	0	0	0	0	0	0	0	0	0	0	0	0	0	0	0	0
146	Moldau, Republik	1	0	0	0	0	0	0	0	0	0	0	0	0	0	0	0	0	0	0	0	0
148	NIEDERLANDE	3	0	0	0	0	0	0	0	0	0	0	0	0	0	0	1	0	0	0	0	0
150	KOSOVO	4	0	0	0	0	0	0	0	0	0	0	0	0	0	0	2	0	0	1	1	1
152	POLEN	29	0	0	0	0	0	0	0	0	0	0	0	0	0	0	8	0	0	8	1	0
154	RUMÄNIEN	31	2	0	0	0	0	0	0	0	0	2	2	2	2	2	2	0	0	1	0	0
155	SLOWAKEI	10	1	1	1	1	0	0	0	0	0	0	0	0	0	0	5	0	0	3	0	0
160	RUSSISCHE FÖDERATION	12	0	0	0	0	0	0	0	0	0	0	0	0	0	0	6	0	0	3	2	1
163	TÜRKEI	8	0	0	0	0	0	0	0	0	0	0	0	0	0	0	3	0	0	2	0	0
164	TSCHECHISCHE REPUBLIK	2	0	0	0	0	0	0	0	0	0	0	0	0	0	0	0	0	0	0	0	0
165	UNGARN	3	1	0	0	0	0	0	0	0	0	1	1	1	1	1	0	0	0	0	0	0
166	UKRAINE	107	5	1	0	0	1	2	2	2	0	2	2	2	2	2	19	0	0	14	4	3
168	VEREINIGTES KÖNIGREICH (GF	1	0	0	0	0	0	0	0	0	0	0	0	0	0	0	0	0	0	0	0	0
169	BELARUS	3	0	0	0	0	0	0	0	0	0	0	0	0	0	0	1	0	0	0	0	0
170	SERBIEN	9	0	0	0	0	0	0	0	0	0	0	0	0	0	0	2	0	0	1	0	0
232	NIGERIA	1	0	0	0	0	0	0	0	0	0	0	0	0	0	0	0	0	0	0	0	0
248	LIBYEN	5	1	1	0	0	1	0	0	0	0	0	0	0	0	0	2	0	0	2	1	0
252	MAROKKO	1	0	0	0	0	0	0	0	0	0	0	0	0	0	0	1	0	0	1	0	0
261	GUINEA	1	0	0	0	0	0	0	0	0	0	0	0	0	0	0	0	0	0	0	0	0
273	SOMALIA	7	0	0	0	0	0	0	0	0	0	0	0	0	0	0	0	0	0	0	0	0
283	TOGO	1	0	0	0	0	0	0	0	0	0	0	0	0	0	0	0	0	0	0	0	0
287	ÄGYPTEN	1	0	0	0	0	0	0	0	0	0	0	0	0	0	0	0	0	0	0	0	0
423	AFGHANISTAN	18	0	0	0	0	0	0	0	0	0	0	0	0	0	0	12	0	0	10	8	3
430	GEORGIEN	5	0	0	0	0	0	0	0	0	0	0	0	0	0	0	1	0	0	1	0	0
432	VIETNAM	1	0	0	0	0	0	0	0	0	0	0	0	0	0	0	0	0	0	0	0	0
436	INDIEN	3	1	0	0	0	0	0	0	0	0	1	1	1	1	1	2	0	0	0	0	0
438	IRAK	14	0	0	0	0	0	0	0	0	0	0	0	0	0	0	8	0	0	7	5	4
439	IRAN, ISLAMISCHE REPUBLIK	2	0	0	0	0	0	0	0	0	0	0	0	0	0	0	2	0	0	1	0	0
444	KASACHSTAN	1	0	0	0	0	0	0	0	0	0	0	0	0	0	0	0	0	0	0	0	0

Polizeiliche Kriminalstatistik
Art: Straftaten und Staatsangehörigkeit nichtdeutscher TV

Tabelle 62 Blatt 1 Erstellungsdatum: 08.04.2025
Bereich: KYFFHAEUSERKREIS / T6
Berechnungszeitraum vom 01.01.2024 bis 31.12.2024

Schlüs-selzahl Staat	S t a a t	TV ----	Straftatenschlüssel 100000	110000	112100	112120	114000	130000	131000	131100	131500	140000	143000	143200	143210	143211	200000	210000	210020	220000	222000	222010
1	2	3	4	5	6	7	8	9	10	11	12	13	14	15	16	17	18	19	20	21	22	23
451	LIBANON	1	0	0	0	0	0	0	0	0	0	0	0	0	0	0	0	0	0	0	0	0
471	TURKMENISTAN	2	0	0	0	0	0	0	0	0	0	0	0	0	0	0	0	0	0	0	0	0
475	SYRIEN, ARABISCHE REPUBLIK	29	4	2	0	0	2	1	1	0	1	1	1	1	1	1	11	1	1	5	0	0
997	STAATENLOS	1	0	0	0	0	0	0	0	0	0	0	0	0	0	0	0	0	0	0	0	0
998	UNGEKLÄRT	1	0	0	0	0	0	0	0	0	0	0	0	0	0	0	1	0	0	1	1	0

Polizeiliche Kriminalstatistik
Art: Straftaten und Staatsangehörigkeit nichtdeutscher TV

Tabelle 62 Blatt 2 Erstellungsdatum: 08.04.2025
Bereich: KYFFHAEUSERKREIS / T6
Berechnungszeitraum vom 01.01.2024 bis 31.12.2024

Schlüs-selzahl Staat	S t a a t	TV ----	Straftatenschlüssel 222100	222110	224000	225000	230000	231000	231200	231279	232000	232200	232201	232279	232300	232400	232410	239000	239300	239310	3***00	3**500
1	2	3	4	5	6	7	8	9	10	11	12	13	14	15	16	17	18	19	20	21	22	23
...	.....	343	14	14	50	3	41	1	1	1	40	8	2	6	35	1	1	1	1	1	90	1
121	ALBANIEN	5	0	0	2	0	3	0	0	0	2	0	0	0	2	0	0	1	1	1	0	0
125	BULGARIEN	7	0	0	5	0	1	0	0	0	1	0	0	0	1	0	0	0	0	0	0	0
127	ESTLAND	1	0	0	0	0	0	0	0	0	0	0	0	0	0	0	0	0	0	0	0	0
129	FRANKREICH	2	1	1	0	0	0	0	0	0	0	0	0	0	0	0	0	0	0	0	0	0
130	KROATIEN	1	0	0	0	0	0	0	0	0	0	0	0	0	0	0	0	0	0	0	0	0
134	GRIECHENLAND	1	1	1	0	0	0	0	0	0	0	0	0	0	0	0	0	0	0	0	0	0
137	ITALIEN	1	0	0	0	0	0	0	0	0	0	0	0	0	0	0	0	0	0	0	0	0
139	LETTLAND	1	0	0	0	0	0	0	0	0	0	0	0	0	0	0	0	0	0	0	0	0
140	MONTENEGRO	1	0	0	0	0	0	0	0	0	0	0	0	0	0	0	0	0	0	0	0	0
142	LITAUEN	1	0	0	0	0	0	0	0	0	0	0	0	0	0	0	0	0	0	0	0	0
144	NORDMAZEDONIEN	4	0	0	0	0	0	0	0	0	0	0	0	0	0	0	0	0	0	0	0	0
146	Moldau, Republik	1	0	0	0	0	0	0	0	0	0	0	0	0	0	0	0	0	0	0	0	0
148	NIEDERLANDE	3	0	0	0	0	1	0	0	0	1	0	0	0	1	0	0	0	0	0	0	0
150	KOSOVO	4	0	0	0	0	1	0	0	0	1	1	0	1	0	0	0	0	0	0	0	0
152	POLEN	29	1	1	7	0	1	0	0	0	1	1	0	1	0	0	0	0	0	0	0	0
154	RUMÄNIEN	31	0	0	1	0	1	0	0	0	1	0	0	0	1	0	0	0	0	0	9	1
155	SLOWAKEI	10	0	0	2	2	3	0	0	0	3	1	0	1	3	0	0	0	0	0	0	0
160	RUSSISCHE FÖDERATION	12	1	1	1	0	4	0	0	0	4	1	1	0	4	0	0	0	0	0	3	0
163	TÜRKEI	8	0	0	2	0	2	0	0	0	2	0	0	0	2	0	0	0	0	0	0	0
164	TSCHECHISCHE REPUBLIK	2	0	0	0	0	0	0	0	0	0	0	0	0	0	0	0	0	0	0	0	0
165	UNGARN	3	0	0	0	0	0	0	0	0	0	0	0	0	0	0	0	0	0	0	1	0
166	UKRAINE	107	1	1	9	1	6	0	0	0	6	1	0	1	6	0	0	0	0	0	64	0
168	VEREINIGTES KÖNIGREICH (GF	1	0	0	0	0	0	0	0	0	0	0	0	0	0	0	0	0	0	0	0	0
169	BELARUS	3	0	0	0	0	1	0	0	0	1	1	1	0	0	0	0	0	0	0	2	0
170	SERBIEN	9	0	0	1	0	1	0	0	0	1	0	0	0	1	0	0	0	0	0	3	0
232	NIGERIA	1	0	0	0	0	0	0	0	0	0	0	0	0	0	0	0	0	0	0	0	0
248	LIBYEN	5	1	1	1	0	1	0	0	0	1	0	0	0	1	0	0	0	0	0	0	0
252	MAROKKO	1	0	0	1	0	0	0	0	0	0	0	0	0	0	0	0	0	0	0	0	0
261	GUINEA	1	0	0	0	0	0	0	0	0	0	0	0	0	0	0	0	0	0	0	0	0
273	SOMALIA	7	0	0	0	0	0	0	0	0	0	0	0	0	0	0	0	0	0	0	1	0
283	TOGO	1	0	0	0	0	0	0	0	0	0	0	0	0	0	0	0	0	0	0	0	0
287	ÄGYPTEN	1	0	0	0	0	0	0	0	0	0	0	0	0	0	0	0	0	0	0	0	0
423	AFGHANISTAN	18	5	5	6	0	2	0	0	0	2	0	0	0	2	0	0	0	0	0	1	0
430	GEORGIEN	5	0	0	1	0	0	0	0	0	0	0	0	0	0	0	0	0	0	0	1	0
432	VIETNAM	1	0	0	0	0	0	0	0	0	0	0	0	0	0	0	0	0	0	0	0	0
436	INDIEN	3	0	0	0	0	2	0	0	0	2	2	0	2	0	0	0	0	0	0	0	0
438	IRAK	14	2	2	4	0	2	1	1	1	2	0	0	0	2	0	0	0	0	0	2	0
439	IRAN, ISLAMISCHE REPUBLIK	2	0	0	1	0	1	0	0	0	1	0	0	0	1	0	0	0	0	0	0	0
444	KASACHSTAN	1	0	0	0	0	0	0	0	0	0	0	0	0	0	0	0	0	0	0	0	0

451	LIBANON	1	0	0	0	0	0	0	0	0	0	0	0	0	0	0	0	0	0	0	0	0
471	TURKMENISTAN	2	0	0	0	0	0	0	0	0	0	0	0	0	0	0	0	0	0	0	0	0
475	SYRIEN, ARABISCHE REPUBLIK	29	0	0	5	0	7	0	0	0	7	0	0	0	7	0	0	0	0	0	1	0
997	STAATENLOS	1	0	0	0	0	0	0	0	0	0	0	0	0	0	0	0	0	0	0	1	0
998	UNGEKLÄRT	1	1	1	1	0	1	0	0	0	1	0	0	0	1	1	1	0	0	0	1	0

Polizeiliche Kriminalstatistik
Art: Straftaten und Staatsangehörigkeit nichtdeutscher TV

Tabelle 62 Blatt 3 Erstellungsdatum: 08.04.2025
Bereich: KYFFHAEUSERKREIS / T6
Berechnungszeitraum vom 01.01.2024 bis 31.12.2024

Schlüs-selzahl Staat	S t a a t	TV ----	Straftatenschlüssel 300000	300010	325*00	325000	326*00	326000	335*00	335000	335500	350*00	350000	4***00	4**100	4**300	400000	400010	4*1096	400020	400100	400110
1	2	3	4	5	6	7	8	9	10	11	12	13	14	15	16	17	18	19	20	21	22	23
...	.....	343	12	12	69	1	68	68	8	7	1	2	2	12	2	1	6	3	2	3	2	1
121	ALBANIEN	5	0	0	0	0	0	0	0	0	0	0	0	0	0	0	0	0	0	0	0	0
125	BULGARIEN	7	0	0	0	0	0	0	0	0	0	0	0	0	0	0	0	0	0	0	0	0
127	ESTLAND	1	0	0	0	0	0	0	0	0	0	0	0	0	0	0	0	0	0	0	0	0
129	FRANKREICH	2	0	0	0	0	0	0	0	0	0	0	0	0	0	0	0	0	0	0	0	0
130	KROATIEN	1	0	0	0	0	0	0	0	0	0	0	0	0	0	0	0	0	0	0	0	0
134	GRIECHENLAND	1	0	0	0	0	0	0	0	0	0	0	0	0	0	0	0	0	0	0	0	0
137	ITALIEN	1	0	0	0	0	0	0	0	0	0	0	0	0	0	0	0	0	0	0	0	0
139	LETTLAND	1	0	0	0	0	0	0	0	0	0	0	0	0	0	0	0	0	0	0	0	0
140	MONTENEGRO	1	0	0	0	0	0	0	0	0	0	0	0	0	0	0	0	0	0	0	0	0
142	LITAUEN	1	0	0	0	0	0	0	0	0	0	0	0	0	0	0	0	0	0	0	0	0
144	NORDMAZEDONIEN	4	0	0	0	0	0	0	0	0	0	0	0	0	0	0	0	0	0	0	0	0
146	Moldau, Republik	1	0	0	0	0	0	0	0	0	0	0	0	0	0	0	0	0	0	0	0	0
148	NIEDERLANDE	3	0	0	0	0	0	0	0	0	0	0	0	0	0	0	0	0	0	0	0	0
150	KOSOVO	4	0	0	0	0	0	0	0	0	0	0	0	0	0	0	0	0	0	0	0	0
152	POLEN	29	0	0	0	0	0	0	0	0	0	0	0	4	1	0	3	0	0	3	1	0
154	RUMÄNIEN	31	2	2	4	0	4	4	3	2	1	0	0	3	0	0	2	2	2	0	0	0
155	SLOWAKEI	10	0	0	0	0	0	0	0	0	0	0	0	1	0	1	1	1	0	0	0	0
160	RUSSISCHE FÖDERATION	12	1	1	2	1	1	1	0	0	0	0	0	0	0	0	0	0	0	0	0	0
163	TÜRKEI	8	0	0	0	0	0	0	0	0	0	0	0	0	0	0	0	0	0	0	0	0
164	TSCHECHISCHE REPUBLIK	2	0	0	0	0	0	0	0	0	0	0	0	1	0	0	0	0	0	0	0	0
165	UNGARN	3	0	0	1	0	1	1	0	0	0	0	0	0	0	0	0	0	0	0	0	0
166	UKRAINE	107	7	7	56	0	56	56	2	2	0	0	0	0	0	0	0	0	0	0	0	0
168	VEREINIGTES KÖNIGREICH (GF	1	0	0	0	0	0	0	0	0	0	0	0	0	0	0	0	0	0	0	0	0
169	BELARUS	3	0	0	2	0	2	2	0	0	0	0	0	0	0	0	0	0	0	0	0	0
170	SERBIEN	9	0	0	2	0	2	2	0	0	0	1	1	0	0	0	0	0	0	0	0	0
232	NIGERIA	1	0	0	0	0	0	0	0	0	0	0	0	0	0	0	0	0	0	0	0	0
248	LIBYEN	5	0	0	0	0	0	0	0	0	0	0	0	0	0	0	0	0	0	0	0	0
252	MAROKKO	1	0	0	0	0	0	0	0	0	0	0	0	0	0	0	0	0	0	0	0	0
261	GUINEA	1	0	0	0	0	0	0	0	0	0	0	0	0	0	0	0	0	0	0	0	0
273	SOMALIA	7	0	0	0	0	0	0	1	1	0	0	0	0	0	0	0	0	0	0	0	0
283	TOGO	1	0	0	0	0	0	0	0	0	0	0	0	0	0	0	0	0	0	0	0	0
287	ÄGYPTEN	1	0	0	0	0	0	0	0	0	0	0	0	0	0	0	0	0	0	0	0	0
423	AFGHANISTAN	18	1	1	0	0	0	0	0	0	0	0	0	1	1	0	0	0	0	0	1	1
430	GEORGIEN	5	0	0	0	0	0	0	0	0	0	1	1	0	0	0	0	0	0	0	0	0
432	VIETNAM	1	0	0	0	0	0	0	0	0	0	0	0	0	0	0	0	0	0	0	0	0
436	INDIEN	3	0	0	0	0	0	0	0	0	0	0	0	0	0	0	0	0	0	0	0	0
438	IRAK	14	1	1	0	0	0	0	1	1	0	0	0	0	0	0	0	0	0	0	0	0
439	IRAN, ISLAMISCHE REPUBLIK	2	0	0	0	0	0	0	0	0	0	0	0	0	0	0	0	0	0	0	0	0
444	KASACHSTAN	1	0	0	0	0	0	0	0	0	0	0	0	1	0	0	0	0	0	0	0	0

451	LIBANON	1	0	0	0	0	0	0	0	0	0	0	0	0	0	0	0	0	0	0	0	0
471	TURKMENISTAN	2	0	0	0	0	0	0	0	0	0	0	0	0	0	0	0	0	0	0	0	0
475	SYRIEN, ARABISCHE REPUBLIK	29	0	0	1	0	1	1	0	0	0	0	0	0	0	0	0	0	0	0	0	0
997	STAATENLOS	1	0	0	0	0	0	0	1	1	0	0	0	0	0	0	0	0	0	0	0	0
998	UNGEKLÄRT	1	0	0	1	0	1	1	0	0	0	0	0	1	0	0	0	0	0	0	0	0

Polizeiliche Kriminalstatistik
Art: Straftaten und Staatsangehörigkeit nichtdeutscher TV

Tabelle 62 Blatt 4 Erstellungsdatum: 08.04.2025
Bereich: KYFFHAEUSERKREIS / T6
Berechnungszeitraum vom 01.01.2024 bis 31.12.2024

Schlüs-selzahl Staat	S t a a t	TV ----	Straftatenschlüssel 400120	425*00	426*00	426000	426010	435*00	435000	436*00	436000	440*00	440000	440010	440300	440310	445*00	445000	445010	****00	***100	***300
1	2	3	4	5	6	7	8	9	10	11	12	13	14	15	16	17	18	19	20	21	22	23
...	.....	343	1	1	1	1	1	2	1	1	1	2	2	2	1	1	1	1	1	101	2	1
121	ALBANIEN	5	0	0	0	0	0	0	0	0	0	0	0	0	0	0	0	0	0	0	0	0
125	BULGARIEN	7	0	0	0	0	0	0	0	0	0	0	0	0	0	0	0	0	0	0	0	0
127	ESTLAND	1	0	0	0	0	0	0	0	0	0	0	0	0	0	0	0	0	0	0	0	0
129	FRANKREICH	2	0	0	0	0	0	0	0	0	0	0	0	0	0	0	0	0	0	0	0	0
130	KROATIEN	1	0	0	0	0	0	0	0	0	0	0	0	0	0	0	0	0	0	0	0	0
134	GRIECHENLAND	1	0	0	0	0	0	0	0	0	0	0	0	0	0	0	0	0	0	0	0	0
137	ITALIEN	1	0	0	0	0	0	0	0	0	0	0	0	0	0	0	0	0	0	0	0	0
139	LETTLAND	1	0	0	0	0	0	0	0	0	0	0	0	0	0	0	0	0	0	0	0	0
140	MONTENEGRO	1	0	0	0	0	0	0	0	0	0	0	0	0	0	0	0	0	0	0	0	0
142	LITAUEN	1	0	0	0	0	0	0	0	0	0	0	0	0	0	0	0	0	0	0	0	0
144	NORDMAZEDONIEN	4	0	0	0	0	0	0	0	0	0	0	0	0	0	0	0	0	0	0	0	0
146	Moldau, Republik	1	0	0	0	0	0	0	0	0	0	0	0	0	0	0	0	0	0	0	0	0
148	NIEDERLANDE	3	0	0	0	0	0	0	0	0	0	0	0	0	0	0	0	0	0	0	0	0
150	KOSOVO	4	0	0	0	0	0	0	0	0	0	0	0	0	0	0	0	0	0	0	0	0
152	POLEN	29	1	0	0	0	0	0	0	0	0	0	0	0	0	0	0	0	0	4	1	0
154	RUMÄNIEN	31	0	0	0	0	0	0	0	0	0	0	0	0	0	0	1	1	1	12	0	0
155	SLOWAKEI	10	0	0	0	0	0	1	1	0	0	1	1	1	1	1	0	0	0	1	0	1
160	RUSSISCHE FÖDERATION	12	0	0	0	0	0	0	0	0	0	0	0	0	0	0	0	0	0	3	0	0
163	TÜRKEI	8	0	0	0	0	0	0	0	0	0	0	0	0	0	0	0	0	0	0	0	0
164	TSCHECHISCHE REPUBLIK	2	0	0	0	0	0	0	0	0	0	1	1	1	0	0	0	0	0	1	0	0
165	UNGARN	3	0	0	0	0	0	0	0	0	0	0	0	0	0	0	0	0	0	1	0	0
166	UKRAINE	107	0	0	0	0	0	0	0	0	0	0	0	0	0	0	0	0	0	64	0	0
168	VEREINIGTES KÖNIGREICH (GF	1	0	0	0	0	0	0	0	0	0	0	0	0	0	0	0	0	0	0	0	0
169	BELARUS	3	0	0	0	0	0	0	0	0	0	0	0	0	0	0	0	0	0	2	0	0
170	SERBIEN	9	0	0	0	0	0	0	0	0	0	0	0	0	0	0	0	0	0	3	0	0
232	NIGERIA	1	0	0	0	0	0	0	0	0	0	0	0	0	0	0	0	0	0	0	0	0
248	LIBYEN	5	0	0	0	0	0	0	0	0	0	0	0	0	0	0	0	0	0	0	0	0
252	MAROKKO	1	0	0	0	0	0	0	0	0	0	0	0	0	0	0	0	0	0	0	0	0
261	GUINEA	1	0	0	0	0	0	0	0	0	0	0	0	0	0	0	0	0	0	0	0	0
273	SOMALIA	7	0	0	0	0	0	0	0	0	0	0	0	0	0	0	0	0	0	1	0	0
283	TOGO	1	0	0	0	0	0	0	0	0	0	0	0	0	0	0	0	0	0	0	0	0
287	ÄGYPTEN	1	0	0	0	0	0	0	0	0	0	0	0	0	0	0	0	0	0	0	0	0
423	AFGHANISTAN	18	0	0	0	0	0	0	0	0	0	0	0	0	0	0	0	0	0	2	1	0
430	GEORGIEN	5	0	0	0	0	0	0	0	0	0	0	0	0	0	0	0	0	0	1	0	0
432	VIETNAM	1	0	0	0	0	0	0	0	0	0	0	0	0	0	0	0	0	0	0	0	0
436	INDIEN	3	0	0	0	0	0	0	0	0	0	0	0	0	0	0	0	0	0	0	0	0
438	IRAK	14	0	0	0	0	0	0	0	0	0	0	0	0	0	0	0	0	0	2	0	0
439	IRAN, ISLAMISCHE REPUBLIK	2	0	0	0	0	0	0	0	0	0	0	0	0	0	0	0	0	0	0	0	0
444	KASACHSTAN	1	0	0	0	0	0	1	0	1	1	0	0	0	0	0	0	0	0	1	0	0

451	LIBANON	1	0	0	0	0	0	0	0	0	0	0	0	0	0	0	0	0	0	0	0	0
471	TURKMENISTAN	2	0	0	0	0	0	0	0	0	0	0	0	0	0	0	0	0	0	0	0	0
475	SYRIEN, ARABISCHE REPUBLIK	29	0	0	0	0	0	0	0	0	0	0	0	0	0	0	0	0	0	1	0	0
997	STAATENLOS	1	0	0	0	0	0	0	0	0	0	0	0	0	0	0	0	0	0	1	0	0
998	UNGEKLÄRT	1	0	1	1	1	1	0	0	0	0	0	0	0	0	0	0	0	0	1	0	0

Polizeiliche Kriminalstatistik
Art: Straftaten und Staatsangehörigkeit nichtdeutscher TV

Tabelle 62 Blatt 5 Erstellungsdatum: 08.04.2025
Bereich: KYFFHAEUSERKREIS / T6
Berechnungszeitraum vom 01.01.2024 bis 31.12.2024

Schlüs-selzahl Staat	S t a a t	TV ----	Straftatenschlüssel ***500	*01096	*25*00	*26*00	*35*00	*40*00	*45*00	*50*00	500000	510000	511000	511100	511110	511200	511201	511210	511211	511300	513000	513200
1	2	3	4	5	6	7	8	9	10	11	12	13	14	15	16	17	18	19	20	21	22	23
...	.....	343	1	2	69	68	10	2	1	2	84	64	18	2	2	14	5	9	9	2	1	1
121	ALBANIEN	5	0	0	0	0	0	0	0	0	1	1	0	0	0	0	0	0	0	0	0	0
125	BULGARIEN	7	0	0	0	0	0	0	0	0	2	1	0	0	0	0	0	0	0	0	0	0
127	ESTLAND	1	0	0	0	0	0	0	0	0	1	1	0	0	0	0	0	0	0	0	0	0
129	FRANKREICH	2	0	0	0	0	0	0	0	0	0	0	0	0	0	0	0	0	0	0	0	0
130	KROATIEN	1	0	0	0	0	0	0	0	0	1	1	0	0	0	0	0	0	0	0	0	0
134	GRIECHENLAND	1	0	0	0	0	0	0	0	0	0	0	0	0	0	0	0	0	0	0	0	0
137	ITALIEN	1	0	0	0	0	0	0	0	0	0	0	0	0	0	0	0	0	0	0	0	0
139	LETTLAND	1	0	0	0	0	0	0	0	0	1	1	1	0	0	1	1	0	0	0	0	0
140	MONTENEGRO	1	0	0	0	0	0	0	0	0	0	0	0	0	0	0	0	0	0	0	0	0
142	LITAUEN	1	0	0	0	0	0	0	0	0	0	0	0	0	0	0	0	0	0	0	0	0
144	NORDMAZEDONIEN	4	0	0	0	0	0	0	0	0	4	4	4	0	0	4	0	4	4	0	0	0
146	Moldau, Republik	1	0	0	0	0	0	0	0	0	1	0	0	0	0	0	0	0	0	0	0	0
148	NIEDERLANDE	3	0	0	0	0	0	0	0	0	1	0	0	0	0	0	0	0	0	0	0	0
150	KOSOVO	4	0	0	0	0	0	0	0	0	2	2	0	0	0	0	0	0	0	0	0	0
152	POLEN	29	0	0	0	0	0	0	0	0	3	3	1	0	0	0	0	0	0	1	0	0
154	RUMÄNIEN	31	1	2	4	4	3	0	1	0	11	11	1	1	1	0	0	0	0	0	0	0
155	SLOWAKEI	10	0	0	0	0	1	1	0	0	6	4	4	0	0	4	0	4	4	0	0	0
160	RUSSISCHE FÖDERATION	12	0	0	2	1	0	0	0	0	0	0	0	0	0	0	0	0	0	0	0	0
163	TÜRKEI	8	0	0	0	0	0	0	0	0	1	0	0	0	0	0	0	0	0	0	0	0
164	TSCHECHISCHE REPUBLIK	2	0	0	0	0	0	1	0	0	0	0	0	0	0	0	0	0	0	0	0	0
165	UNGARN	3	0	0	1	1	0	0	0	0	0	0	0	0	0	0	0	0	0	0	0	0
166	UKRAINE	107	0	0	56	56	2	0	0	0	17	16	5	0	0	4	3	1	1	1	1	1
168	VEREINIGTES KÖNIGREICH (GF	1	0	0	0	0	0	0	0	0	0	0	0	0	0	0	0	0	0	0	0	0
169	BELARUS	3	0	0	2	2	0	0	0	0	0	0	0	0	0	0	0	0	0	0	0	0
170	SERBIEN	9	0	0	2	2	0	0	0	1	5	2	0	0	0	0	0	0	0	0	0	0
232	NIGERIA	1	0	0	0	0	0	0	0	0	1	0	0	0	0	0	0	0	0	0	0	0
248	LIBYEN	5	0	0	0	0	0	0	0	0	2	2	0	0	0	0	0	0	0	0	0	0
252	MAROKKO	1	0	0	0	0	0	0	0	0	0	0	0	0	0	0	0	0	0	0	0	0
261	GUINEA	1	0	0	0	0	0	0	0	0	0	0	0	0	0	0	0	0	0	0	0	0
273	SOMALIA	7	0	0	0	0	1	0	0	0	6	5	0	0	0	0	0	0	0	0	0	0
283	TOGO	1	0	0	0	0	0	0	0	0	1	1	0	0	0	0	0	0	0	0	0	0
287	ÄGYPTEN	1	0	0	0	0	0	0	0	0	1	0	0	0	0	0	0	0	0	0	0	0
423	AFGHANISTAN	18	0	0	0	0	0	0	0	0	1	1	0	0	0	0	0	0	0	0	0	0
430	GEORGIEN	5	0	0	0	0	0	0	0	1	3	1	1	0	0	1	1	0	0	0	0	0
432	VIETNAM	1	0	0	0	0	0	0	0	0	0	0	0	0	0	0	0	0	0	0	0	0
436	INDIEN	3	0	0	0	0	0	0	0	0	0	0	0	0	0	0	0	0	0	0	0	0
438	IRAK	14	0	0	0	0	1	0	0	0	4	2	0	0	0	0	0	0	0	0	0	0
439	IRAN, ISLAMISCHE REPUBLIK	2	0	0	0	0	0	0	0	0	1	0	0	0	0	0	0	0	0	0	0	0
444	KASACHSTAN	1	0	0	0	0	1	0	0	0	0	0	0	0	0	0	0	0	0	0	0	0

451	LIBANON	1	0	0	0	0	0	0	0	0	1	1	0	0	0	0	0	0	0	0	0	0
471	TURKMENISTAN	2	0	0	0	0	0	0	0	0	2	0	0	0	0	0	0	0	0	0	0	0
475	SYRIEN, ARABISCHE REPUBLIK	29	0	0	1	1	0	0	0	0	3	3	0	0	0	0	0	0	0	0	0	0
997	STAATENLOS	1	0	0	0	0	1	0	0	0	1	1	1	1	1	0	0	0	0	0	0	0
998	UNGEKLÄRT	1	0	0	1	1	0	0	0	0	0	0	0	0	0	0	0	0	0	0	0	0

Polizeiliche Kriminalstatistik
Art: Straftaten und Staatsangehörigkeit nichtdeutscher TV

Tabelle 62 Blatt 6 Erstellungsdatum: 08.04.2025
Bereich: KYFFHAEUSERKREIS / T6
Berechnungszeitraum vom 01.01.2024 bis 31.12.2024

Schlüs-selzahl Staat	S t a a t	TV ----	Straftatenschlüssel 515000	515001	516000	516200	517000	517100	517200	517220	517800	518200	518900	530000	530079	531000	540000	540006	540020	540029	600000	610000
1	2	3	4	5	6	7	8	9	10	11	12	13	14	15	16	17	18	19	20	21	22	23
...	.....	343	10	10	1	1	36	8	1	1	7	2	18	13	12	1	9	1	9	9	84	2
121	ALBANIEN	5	1	1	0	0	0	0	0	0	0	0	0	0	0	0	0	0	0	0	0	0
125	BULGARIEN	7	0	0	0	0	1	0	0	0	0	0	1	1	1	0	0	0	0	0	2	0
127	ESTLAND	1	0	0	0	0	1	0	0	0	0	1	0	0	0	0	0	0	0	0	0	0
129	FRANKREICH	2	0	0	0	0	0	0	0	0	0	0	0	0	0	0	0	0	0	0	2	0
130	KROATIEN	1	0	0	0	0	1	0	0	0	0	0	1	0	0	0	0	0	0	0	0	0
134	GRIECHENLAND	1	0	0	0	0	0	0	0	0	0	0	0	0	0	0	0	0	0	0	0	0
137	ITALIEN	1	0	0	0	0	0	0	0	0	0	0	0	0	0	0	0	0	0	0	1	0
139	LETTLAND	1	0	0	0	0	0	0	0	0	0	0	0	0	0	0	0	0	0	0	0	0
140	MONTENEGRO	1	0	0	0	0	0	0	0	0	0	0	0	0	0	0	0	0	0	0	1	0
142	LITAUEN	1	0	0	0	0	0	0	0	0	0	0	0	0	0	0	0	0	0	0	1	0
144	NORDMAZEDONIEN	4	0	0	0	0	0	0	0	0	0	0	0	0	0	0	0	0	0	0	0	0
146	Moldau, Republik	1	0	0	0	0	0	0	0	0	0	0	0	0	0	0	1	0	1	1	0	0
148	NIEDERLANDE	3	0	0	0	0	0	0	0	0	0	0	0	1	1	0	0	0	0	0	1	0
150	KOSOVO	4	0	0	0	0	2	0	0	0	1	1	0	0	0	0	0	0	0	0	1	0
152	POLEN	29	1	1	0	0	1	0	0	0	1	0	0	0	0	0	0	0	0	0	15	0
154	RUMÄNIEN	31	0	0	0	0	11	8	0	0	0	0	3	0	0	0	0	0	0	0	5	1
155	SLOWAKEI	10	0	0	0	0	0	0	0	0	0	0	0	2	2	0	0	0	0	0	3	0
160	RUSSISCHE FÖDERATION	12	0	0	0	0	0	0	0	0	0	0	0	0	0	0	0	0	0	0	6	0
163	TÜRKEI	8	0	0	0	0	0	0	0	0	0	0	0	1	1	0	0	0	0	0	2	0
164	TSCHECHISCHE REPUBLIK	2	0	0	0	0	0	0	0	0	0	0	0	0	0	0	0	0	0	0	0	0
165	UNGARN	3	0	0	0	0	0	0	0	0	0	0	0	0	0	0	0	0	0	0	1	0
166	UKRAINE	107	5	5	1	1	4	0	0	0	4	0	0	1	1	0	1	1	1	1	18	1
168	VEREINIGTES KÖNIGREICH (GF	1	0	0	0	0	0	0	0	0	0	0	0	0	0	0	0	0	0	0	0	0
169	BELARUS	3	0	0	0	0	0	0	0	0	0	0	0	0	0	0	0	0	0	0	0	0
170	SERBIEN	9	0	0	0	0	2	0	0	0	0	0	2	2	2	0	1	0	1	1	1	0
232	NIGERIA	1	0	0	0	0	0	0	0	0	0	0	0	1	1	0	0	0	0	0	0	0
248	LIBYEN	5	0	0	0	0	2	0	0	0	0	0	2	0	0	0	0	0	0	0	0	0
252	MAROKKO	1	0	0	0	0	0	0	0	0	0	0	0	0	0	0	0	0	0	0	0	0
261	GUINEA	1	0	0	0	0	0	0	0	0	0	0	0	0	0	0	0	0	0	0	0	0
273	SOMALIA	7	1	1	0	0	4	0	0	0	0	0	4	1	1	0	0	0	0	0	1	0
283	TOGO	1	0	0	0	0	1	0	0	0	0	0	1	0	0	0	0	0	0	0	0	0
287	ÄGYPTEN	1	0	0	0	0	0	0	0	0	0	0	0	0	0	0	1	0	1	1	0	0
423	AFGHANISTAN	18	0	0	0	0	1	0	0	0	1	0	0	0	0	0	0	0	0	0	6	0
430	GEORGIEN	5	0	0	0	0	0	0	0	0	0	0	0	1	0	1	2	0	2	2	0	0
432	VIETNAM	1	0	0	0	0	0	0	0	0	0	0	0	0	0	0	0	0	0	0	0	0
436	INDIEN	3	0	0	0	0	0	0	0	0	0	0	0	0	0	0	0	0	0	0	0	0
438	IRAK	14	0	0	0	0	2	0	1	1	0	0	1	1	1	0	1	0	1	1	4	0
439	IRAN, ISLAMISCHE REPUBLIK	2	0	0	0	0	0	0	0	0	0	0	0	1	1	0	0	0	0	0	0	0
444	KASACHSTAN	1	0	0	0	0	0	0	0	0	0	0	0	0	0	0	0	0	0	0	0	0

451	LIBANON	1	0	0	0	0	1	0	0	0	0	0	1	0	0	0	0	0	0	0	0	0
471	TURKMENISTAN	2	0	0	0	0	0	0	0	0	0	0	0	0	0	0	2	0	2	2	0	0
475	SYRIEN, ARABISCHE REPUBLIK	29	2	2	0	0	1	0	0	0	0	0	1	0	0	0	0	0	0	0	12	0
997	STAATENLOS	1	0	0	0	0	1	0	0	0	0	0	1	0	0	0	0	0	0	0	0	0
998	UNGEKLÄRT	1	0	0	0	0	0	0	0	0	0	0	0	0	0	0	0	0	0	0	1	0

Polizeiliche Kriminalstatistik
Art: Straftaten und Staatsangehörigkeit nichtdeutscher TV

Tabelle 62 Blatt 7 Erstellungsdatum: 08.04.2025
Bereich: KYFFHAEUSERKREIS / T6
Berechnungszeitraum vom 01.01.2024 bis 31.12.2024

Schlüs-selzahl Staat	S t a a t	TV ----	Straftatenschlüssel 610079	611000	620000	620013	621000	621100	621110	621120	622000	622100	630000	633000	660000	662000	662001	670000	670007	670017	670032	673000
1	2	3	4	5	6	7	8	9	10	11	12	13	14	15	16	17	18	19	20	21	22	23
...	.....	343	1	1	36	1	6	6	3	4	30	30	1	1	5	5	5	47	12	1	3	14
121	ALBANIEN	5	0	0	0	0	0	0	0	0	0	0	0	0	0	0	0	0	0	0	0	0
125	BULGARIEN	7	0	0	0	0	0	0	0	0	0	0	0	0	0	0	0	2	0	0	0	1
127	ESTLAND	1	0	0	0	0	0	0	0	0	0	0	0	0	0	0	0	0	0	0	0	0
129	FRANKREICH	2	0	0	2	0	0	0	0	0	2	2	0	0	0	0	0	0	0	0	0	0
130	KROATIEN	1	0	0	0	0	0	0	0	0	0	0	0	0	0	0	0	0	0	0	0	0
134	GRIECHENLAND	1	0	0	0	0	0	0	0	0	0	0	0	0	0	0	0	0	0	0	0	0
137	ITALIEN	1	0	0	0	0	0	0	0	0	0	0	0	0	0	0	0	1	1	0	0	0
139	LETTLAND	1	0	0	0	0	0	0	0	0	0	0	0	0	0	0	0	0	0	0	0	0
140	MONTENEGRO	1	0	0	0	0	0	0	0	0	0	0	0	0	0	0	0	1	1	0	0	0
142	LITAUEN	1	0	0	0	0	0	0	0	0	0	0	0	0	0	0	0	1	0	0	0	1
144	NORDMAZEDONIEN	4	0	0	0	0	0	0	0	0	0	0	0	0	0	0	0	0	0	0	0	0
146	Moldau, Republik	1	0	0	0	0	0	0	0	0	0	0	0	0	0	0	0	0	0	0	0	0
148	NIEDERLANDE	3	0	0	1	0	0	0	0	0	1	1	0	0	0	0	0	0	0	0	0	0
150	KOSOVO	4	0	0	0	0	0	0	0	0	0	0	0	0	0	0	0	1	0	0	0	1
152	POLEN	29	0	0	10	0	0	0	0	0	10	10	0	0	0	0	0	5	2	0	0	1
154	RUMÄNIEN	31	0	1	0	0	0	0	0	0	0	0	0	0	0	0	0	4	1	0	0	0
155	SLOWAKEI	10	0	0	2	0	0	0	0	0	2	2	0	0	0	0	0	2	0	0	0	1
160	RUSSISCHE FÖDERATION	12	0	0	2	0	0	0	0	0	2	2	0	0	0	0	0	5	0	0	3	1
163	TÜRKEI	8	0	0	0	0	0	0	0	0	0	0	0	0	0	0	0	2	2	0	0	0
164	TSCHECHISCHE REPUBLIK	2	0	0	0	0	0	0	0	0	0	0	0	0	0	0	0	0	0	0	0	0
165	UNGARN	3	0	0	0	0	0	0	0	0	0	0	0	0	0	0	0	1	0	0	0	0
166	UKRAINE	107	1	0	8	0	3	3	2	2	5	5	1	1	5	5	5	6	0	0	0	2
168	VEREINIGTES KÖNIGREICH (GF	1	0	0	0	0	0	0	0	0	0	0	0	0	0	0	0	0	0	0	0	0
169	BELARUS	3	0	0	0	0	0	0	0	0	0	0	0	0	0	0	0	0	0	0	0	0
170	SERBIEN	9	0	0	0	0	0	0	0	0	0	0	0	0	0	0	0	1	0	0	0	1
232	NIGERIA	1	0	0	0	0	0	0	0	0	0	0	0	0	0	0	0	0	0	0	0	0
248	LIBYEN	5	0	0	0	0	0	0	0	0	0	0	0	0	0	0	0	0	0	0	0	0
252	MAROKKO	1	0	0	0	0	0	0	0	0	0	0	0	0	0	0	0	0	0	0	0	0
261	GUINEA	1	0	0	0	0	0	0	0	0	0	0	0	0	0	0	0	0	0	0	0	0
273	SOMALIA	7	0	0	1	0	0	0	0	0	1	1	0	0	0	0	0	0	0	0	0	0
283	TOGO	1	0	0	0	0	0	0	0	0	0	0	0	0	0	0	0	0	0	0	0	0
287	ÄGYPTEN	1	0	0	0	0	0	0	0	0	0	0	0	0	0	0	0	0	0	0	0	0
423	AFGHANISTAN	18	0	0	2	0	0	0	0	0	2	2	0	0	0	0	0	4	0	0	0	1
430	GEORGIEN	5	0	0	0	0	0	0	0	0	0	0	0	0	0	0	0	0	0	0	0	0
432	VIETNAM	1	0	0	0	0	0	0	0	0	0	0	0	0	0	0	0	0	0	0	0	0
436	INDIEN	3	0	0	0	0	0	0	0	0	0	0	0	0	0	0	0	0	0	0	0	0
438	IRAK	14	0	0	2	1	1	1	0	1	0	0	0	0	0	0	0	2	1	0	0	0
439	IRAN, ISLAMISCHE REPUBLIK	2	0	0	0	0	0	0	0	0	0	0	0	0	0	0	0	0	0	0	0	0
444	KASACHSTAN	1	0	0	0	0	0	0	0	0	0	0	0	0	0	0	0	0	0	0	0	0

451	LIBANON	1	0	0	0	0	0	0	0	0	0	0	0	0	0	0	0	0	0	0	0	0
471	TURKMENISTAN	2	0	0	0	0	0	0	0	0	0	0	0	0	0	0	0	0	0	0	0	0
475	SYRIEN, ARABISCHE REPUBLIK	29	0	0	5	0	1	1	1	0	4	4	0	0	0	0	0	8	4	1	0	3
997	STAATENLOS	1	0	0	0	0	0	0	0	0	0	0	0	0	0	0	0	0	0	0	0	0
998	UNGEKLÄRT	1	0	0	1	0	1	1	0	1	1	1	0	0	0	0	0	1	0	0	0	1

Polizeiliche Kriminalstatistik
Art: Straftaten und Staatsangehörigkeit nichtdeutscher TV

Tabelle 62 Blatt 8 Erstellungsdatum: 08.04.2025
Bereich: KYFFHAEUSERKREIS / T6
Berechnungszeitraum vom 01.01.2024 bis 31.12.2024

Schlüs-selzahl Staat	S t a a t	TV ----	Straftatenschlüssel 673010	673030	673100	673110	674000	674010	674011	674019	674100	674119	674300	674310	674311	674319	674320	674329	676000	676400	676410	676411
1	2	3	4	5	6	7	8	9	10	11	12	13	14	15	16	17	18	19	20	21	22	23
...	.....	343	8	1	5	5	17	11	1	10	1	1	6	5	1	4	1	1	1	1	1	1
121	ALBANIEN	5	0	0	0	0	0	0	0	0	0	0	0	0	0	0	0	0	0	0	0	0
125	BULGARIEN	7	0	1	0	0	1	0	0	0	0	0	1	0	0	0	1	1	0	0	0	0
127	ESTLAND	1	0	0	0	0	0	0	0	0	0	0	0	0	0	0	0	0	0	0	0	0
129	FRANKREICH	2	0	0	0	0	0	0	0	0	0	0	0	0	0	0	0	0	0	0	0	0
130	KROATIEN	1	0	0	0	0	0	0	0	0	0	0	0	0	0	0	0	0	0	0	0	0
134	GRIECHENLAND	1	0	0	0	0	0	0	0	0	0	0	0	0	0	0	0	0	0	0	0	0
137	ITALIEN	1	0	0	0	0	0	0	0	0	0	0	0	0	0	0	0	0	0	0	0	0
139	LETTLAND	1	0	0	0	0	0	0	0	0	0	0	0	0	0	0	0	0	0	0	0	0
140	MONTENEGRO	1	0	0	0	0	0	0	0	0	0	0	0	0	0	0	0	0	0	0	0	0
142	LITAUEN	1	1	0	0	0	0	0	0	0	0	0	0	0	0	0	0	0	0	0	0	0
144	NORDMAZEDONIEN	4	0	0	0	0	0	0	0	0	0	0	0	0	0	0	0	0	0	0	0	0
146	Moldau, Republik	1	0	0	0	0	0	0	0	0	0	0	0	0	0	0	0	0	0	0	0	0
148	NIEDERLANDE	3	0	0	0	0	0	0	0	0	0	0	0	0	0	0	0	0	0	0	0	0
150	KOSOVO	4	1	0	0	0	0	0	0	0	0	0	0	0	0	0	0	0	0	0	0	0
152	POLEN	29	1	0	0	0	1	1	0	1	0	0	0	0	0	0	0	0	1	1	1	1
154	RUMÄNIEN	31	0	0	0	0	3	1	0	1	0	0	2	2	0	2	0	0	0	0	0	0
155	SLOWAKEI	10	0	0	1	1	2	2	0	2	0	0	0	0	0	0	0	0	0	0	0	0
160	RUSSISCHE FÖDERATION	12	0	0	1	1	1	1	1	0	0	0	1	1	1	0	0	0	0	0	0	0
163	TÜRKEI	8	0	0	0	0	0	0	0	0	0	0	0	0	0	0	0	0	0	0	0	0
164	TSCHECHISCHE REPUBLIK	2	0	0	0	0	0	0	0	0	0	0	0	0	0	0	0	0	0	0	0	0
165	UNGARN	3	0	0	0	0	1	1	0	1	0	0	0	0	0	0	0	0	0	0	0	0
166	UKRAINE	107	1	0	1	1	3	3	0	3	0	0	0	0	0	0	0	0	0	0	0	0
168	VEREINIGTES KÖNIGREICH (GF	1	0	0	0	0	0	0	0	0	0	0	0	0	0	0	0	0	0	0	0	0
169	BELARUS	3	0	0	0	0	0	0	0	0	0	0	0	0	0	0	0	0	0	0	0	0
170	SERBIEN	9	1	0	0	0	0	0	0	0	0	0	0	0	0	0	0	0	0	0	0	0
232	NIGERIA	1	0	0	0	0	0	0	0	0	0	0	0	0	0	0	0	0	0	0	0	0
248	LIBYEN	5	0	0	0	0	0	0	0	0	0	0	0	0	0	0	0	0	0	0	0	0
252	MAROKKO	1	0	0	0	0	0	0	0	0	0	0	0	0	0	0	0	0	0	0	0	0
261	GUINEA	1	0	0	0	0	0	0	0	0	0	0	0	0	0	0	0	0	0	0	0	0
273	SOMALIA	7	0	0	0	0	0	0	0	0	0	0	0	0	0	0	0	0	0	0	0	0
283	TOGO	1	0	0	0	0	0	0	0	0	0	0	0	0	0	0	0	0	0	0	0	0
287	ÄGYPTEN	1	0	0	0	0	0	0	0	0	0	0	0	0	0	0	0	0	0	0	0	0
423	AFGHANISTAN	18	1	0	0	0	3	1	0	1	0	0	2	2	0	2	0	0	0	0	0	0
430	GEORGIEN	5	0	0	0	0	0	0	0	0	0	0	0	0	0	0	0	0	0	0	0	0
432	VIETNAM	1	0	0	0	0	0	0	0	0	0	0	0	0	0	0	0	0	0	0	0	0
436	INDIEN	3	0	0	0	0	0	0	0	0	0	0	0	0	0	0	0	0	0	0	0	0
438	IRAK	14	0	0	0	0	1	1	0	1	0	0	0	0	0	0	0	0	0	0	0	0
439	IRAN, ISLAMISCHE REPUBLIK	2	0	0	0	0	0	0	0	0	0	0	0	0	0	0	0	0	0	0	0	0
444	KASACHSTAN	1	0	0	0	0	0	0	0	0	0	0	0	0	0	0	0	0	0	0	0	0

451	LIBANON	1	0	0	0	0	0	0	0	0	0	0	0	0	0	0	0	0	0	0	0	0
471	TURKMENISTAN	2	0	0	0	0	0	0	0	0	0	0	0	0	0	0	0	0	0	0	0	0
475	SYRIEN, ARABISCHE REPUBLIK	29	2	0	1	1	1	0	0	0	1	1	0	0	0	0	0	0	0	0	0	0
997	STAATENLOS	1	0	0	0	0	0	0	0	0	0	0	0	0	0	0	0	0	0	0	0	0
998	UNGEKLÄRT	1	0	0	1	1	0	0	0	0	0	0	0	0	0	0	0	0	0	0	0	0

Polizeiliche Kriminalstatistik
Art: Straftaten und Staatsangehörigkeit nichtdeutscher TV

Tabelle 62 Blatt 9
Bereich: KYFFHAEUSERKREIS / T6
Berechnungszeitraum vom 01.01.2024 bis 31.12.2024

Erstellungsdatum: 08.04.2025

Schlüs-selzahl Staat	S t a a t	TV ----	Straftatenschlüssel 678000	678010	700000	710000	716000	716100	720000	720011	725000	725500	725520	726000	726200	730000	731000	731200	731202	731600	731601	731700
1	2	3	4	5	6	7	8	9	10	11	12	13	14	15	16	17	18	19	20	21	22	23
...	.....	343	1	1	21	1	1	1	3	1	1	1	1	1	1	17	15	1	1	3	3	5
121	ALBANIEN	5	0	0	1	0	0	0	0	0	0	0	0	0	0	1	1	0	0	0	0	0
125	BULGARIEN	7	0	0	1	0	0	0	1	0	0	0	0	1	1	0	0	0	0	0	0	0
127	ESTLAND	1	0	0	0	0	0	0	0	0	0	0	0	0	0	0	0	0	0	0	0	0
129	FRANKREICH	2	0	0	0	0	0	0	0	0	0	0	0	0	0	0	0	0	0	0	0	0
130	KROATIEN	1	0	0	0	0	0	0	0	0	0	0	0	0	0	0	0	0	0	0	0	0
134	GRIECHENLAND	1	0	0	0	0	0	0	0	0	0	0	0	0	0	0	0	0	0	0	0	0
137	ITALIEN	1	0	0	0	0	0	0	0	0	0	0	0	0	0	0	0	0	0	0	0	0
139	LETTLAND	1	0	0	0	0	0	0	0	0	0	0	0	0	0	0	0	0	0	0	0	0
140	MONTENEGRO	1	0	0	0	0	0	0	0	0	0	0	0	0	0	0	0	0	0	0	0	0
142	LITAUEN	1	0	0	0	0	0	0	0	0	0	0	0	0	0	0	0	0	0	0	0	0
144	NORDMAZEDONIEN	4	0	0	0	0	0	0	0	0	0	0	0	0	0	0	0	0	0	0	0	0
146	Moldau, Republik	1	0	0	0	0	0	0	0	0	0	0	0	0	0	0	0	0	0	0	0	0
148	NIEDERLANDE	3	0	0	0	0	0	0	0	0	0	0	0	0	0	0	0	0	0	0	0	0
150	KOSOVO	4	0	0	0	0	0	0	0	0	0	0	0	0	0	0	0	0	0	0	0	0
152	POLEN	29	0	0	2	0	0	0	0	0	0	0	0	0	0	2	2	1	1	0	0	1
154	RUMÄNIEN	31	0	0	1	0	0	0	0	0	0	0	0	0	0	1	1	0	0	0	0	0
155	SLOWAKEI	10	0	0	1	0	0	0	1	1	0	0	0	0	0	1	1	0	0	0	0	0
160	RUSSISCHE FÖDERATION	12	0	0	0	0	0	0	0	0	0	0	0	0	0	0	0	0	0	0	0	0
163	TÜRKEI	8	0	0	2	1	1	1	0	0	0	0	0	0	0	1	1	0	0	0	0	0
164	TSCHECHISCHE REPUBLIK	2	0	0	2	0	0	0	0	0	0	0	0	0	0	2	2	0	0	1	1	1
165	UNGARN	3	0	0	0	0	0	0	0	0	0	0	0	0	0	0	0	0	0	0	0	0
166	UKRAINE	107	1	1	2	0	0	0	0	0	0	0	0	0	0	2	2	0	0	1	1	2
168	VEREINIGTES KÖNIGREICH (GF	1	0	0	1	0	0	0	0	0	0	0	0	0	0	1	0	0	0	0	0	0
169	BELARUS	3	0	0	0	0	0	0	0	0	0	0	0	0	0	0	0	0	0	0	0	0
170	SERBIEN	9	0	0	0	0	0	0	0	0	0	0	0	0	0	0	0	0	0	0	0	0
232	NIGERIA	1	0	0	0	0	0	0	0	0	0	0	0	0	0	0	0	0	0	0	0	0
248	LIBYEN	5	0	0	0	0	0	0	0	0	0	0	0	0	0	0	0	0	0	0	0	0
252	MAROKKO	1	0	0	0	0	0	0	0	0	0	0	0	0	0	0	0	0	0	0	0	0
261	GUINEA	1	0	0	1	0	0	0	0	0	0	0	0	0	0	1	1	0	0	0	0	0
273	SOMALIA	7	0	0	0	0	0	0	0	0	0	0	0	0	0	0	0	0	0	0	0	0
283	TOGO	1	0	0	0	0	0	0	0	0	0	0	0	0	0	0	0	0	0	0	0	0
287	ÄGYPTEN	1	0	0	0	0	0	0	0	0	0	0	0	0	0	0	0	0	0	0	0	0
423	AFGHANISTAN	18	0	0	1	0	0	0	0	0	0	0	0	0	0	1	1	0	0	0	0	0
430	GEORGIEN	5	0	0	1	0	0	0	0	0	0	0	0	0	0	1	1	0	0	1	1	0
432	VIETNAM	1	0	0	1	0	0	0	0	0	0	0	0	0	0	1	0	0	0	0	0	0
436	INDIEN	3	0	0	0	0	0	0	0	0	0	0	0	0	0	0	0	0	0	0	0	0
438	IRAK	14	0	0	0	0	0	0	0	0	0	0	0	0	0	0	0	0	0	0	0	0
439	IRAN, ISLAMISCHE REPUBLIK	2	0	0	0	0	0	0	0	0	0	0	0	0	0	0	0	0	0	0	0	0
444	KASACHSTAN	1	0	0	0	0	0	0	0	0	0	0	0	0	0	0	0	0	0	0	0	0

451	LIBANON	1	0	0	0	0	0	0	0	0	0	0	0	0	0	0	0	0	0	0	0	0
471	TURKMENISTAN	2	0	0	0	0	0	0	0	0	0	0	0	0	0	0	0	0	0	0	0	0
475	SYRIEN, ARABISCHE REPUBLIK	29	0	0	3	0	0	0	1	0	1	1	1	0	0	1	1	0	0	0	0	1
997	STAATENLOS	1	0	0	0	0	0	0	0	0	0	0	0	0	0	0	0	0	0	0	0	0
998	UNGEKLÄRT	1	0	0	1	0	0	0	0	0	0	0	0	0	0	1	1	0	0	0	0	0

Polizeiliche Kriminalstatistik
Art: Straftaten und Staatsangehörigkeit nichtdeutscher TV

Tabelle 62 Blatt 10 Erstellungsdatum: 08.04.2025
Bereich: KYFFHAEUSERKREIS / T6
Berechnungszeitraum vom 01.01.2024 bis 31.12.2024

Schlüs-selzahl Staat	S t a a t	TV ----	Straftatenschlüssel 731701	731702	731800	734000	734100	734500	734510	740000	743000	743020	890000	891000	892000	893000	893100	893300	893600	895000	897000	897100
1	2	3	4	5	6	7	8	9	10	11	12	13	14	15	16	17	18	19	20	21	22	23
...	.....	343	1	4	7	3	2	1	1	1	1	1	342	17	27	1	1	1	1	1	2	1
121	ALBANIEN	5	0	0	1	0	0	0	0	0	0	0	5	1	1	0	0	0	0	1	0	0
125	BULGARIEN	7	0	0	0	0	0	0	0	0	0	0	7	0	0	0	0	0	0	0	0	0
127	ESTLAND	1	0	0	0	0	0	0	0	0	0	0	1	0	0	0	0	0	0	0	0	0
129	FRANKREICH	2	0	0	0	0	0	0	0	0	0	0	2	0	1	0	0	0	0	0	0	0
130	KROATIEN	1	0	0	0	0	0	0	0	0	0	0	1	0	0	0	0	0	0	0	0	0
134	GRIECHENLAND	1	0	0	0	0	0	0	0	0	0	0	1	0	1	0	0	0	0	0	0	0
137	ITALIEN	1	0	0	0	0	0	0	0	0	0	0	1	0	0	0	0	0	0	0	0	0
139	LETTLAND	1	0	0	0	0	0	0	0	0	0	0	1	0	0	0	0	0	0	0	0	0
140	MONTENEGRO	1	0	0	0	0	0	0	0	0	0	0	1	0	0	0	0	0	0	0	0	0
142	LITAUEN	1	0	0	0	0	0	0	0	0	0	0	1	0	0	0	0	0	0	0	0	0
144	NORDMAZEDONIEN	4	0	0	0	0	0	0	0	0	0	0	4	0	0	0	0	0	0	0	0	0
146	Moldau, Republik	1	0	0	0	0	0	0	0	0	0	0	1	0	0	0	0	0	0	0	0	0
148	NIEDERLANDE	3	0	0	0	0	0	0	0	0	0	0	3	0	0	0	0	0	0	0	0	0
150	KOSOVO	4	0	0	0	0	0	0	0	0	0	0	4	0	1	0	0	0	0	0	0	0
152	POLEN	29	0	1	0	0	0	0	0	0	0	0	29	2	1	0	0	0	0	0	0	0
154	RUMÄNIEN	31	0	0	1	0	0	0	0	0	0	0	31	1	0	0	0	0	0	0	0	0
155	SLOWAKEI	10	0	0	1	0	0	0	0	0	0	0	10	1	0	0	0	0	0	0	0	0
160	RUSSISCHE FÖDERATION	12	0	0	0	0	0	0	0	0	0	0	12	0	2	0	0	0	0	0	0	0
163	TÜRKEI	8	0	0	1	0	0	0	0	0	0	0	8	1	0	0	0	0	0	0	0	0
164	TSCHECHISCHE REPUBLIK	2	0	1	0	0	0	0	0	0	0	0	2	2	0	0	0	0	0	0	0	0
165	UNGARN	3	0	0	0	0	0	0	0	0	0	0	3	0	0	0	0	0	0	0	0	0
166	UKRAINE	107	1	1	0	0	0	0	0	0	0	0	107	2	4	1	1	1	1	0	1	0
168	VEREINIGTES KÖNIGREICH (GF	1	0	0	0	1	1	0	0	0	0	0	1	1	0	0	0	0	0	0	0	0
169	BELARUS	3	0	0	0	0	0	0	0	0	0	0	3	0	0	0	0	0	0	0	0	0
170	SERBIEN	9	0	0	0	0	0	0	0	0	0	0	9	0	0	0	0	0	0	0	0	0
232	NIGERIA	1	0	0	0	0	0	0	0	0	0	0	1	0	0	0	0	0	0	0	0	0
248	LIBYEN	5	0	0	0	0	0	0	0	0	0	0	5	0	1	0	0	0	0	0	0	0
252	MAROKKO	1	0	0	0	0	0	0	0	0	0	0	1	0	0	0	0	0	0	0	0	0
261	GUINEA	1	0	0	1	1	0	1	1	0	0	0	1	1	0	0	0	0	0	0	0	0
273	SOMALIA	7	0	0	0	0	0	0	0	0	0	0	7	0	0	0	0	0	0	0	0	0
283	TOGO	1	0	0	0	0	0	0	0	0	0	0	1	0	0	0	0	0	0	0	0	0
287	ÄGYPTEN	1	0	0	0	0	0	0	0	0	0	0	1	0	0	0	0	0	0	0	0	0
423	AFGHANISTAN	18	0	0	1	0	0	0	0	0	0	0	18	1	8	0	0	0	0	0	0	0
430	GEORGIEN	5	0	0	0	0	0	0	0	0	0	0	5	1	0	0	0	0	0	0	0	0
432	VIETNAM	1	0	0	0	1	1	0	0	0	0	0	1	1	0	0	0	0	0	0	0	0
436	INDIEN	3	0	0	0	0	0	0	0	0	0	0	3	0	0	0	0	0	0	0	0	0
438	IRAK	14	0	0	0	0	0	0	0	0	0	0	14	0	5	0	0	0	0	0	1	1
439	IRAN, ISLAMISCHE REPUBLIK	2	0	0	0	0	0	0	0	0	0	0	2	0	0	0	0	0	0	0	0	0
444	KASACHSTAN	1	0	0	0	0	0	0	0	0	0	0	1	0	0	0	0	0	0	0	0	0

451	LIBANON	1	0	0	0	0	0	0	0	0	0	0	1	0	0	0	0	0	0	0	0	0
471	TURKMENISTAN	2	0	0	0	0	0	0	0	0	0	0	2	0	0	0	0	0	0	0	0	0
475	SYRIEN, ARABISCHE REPUBLIK	29	0	1	0	0	0	0	0	1	1	1	28	1	1	0	0	0	0	0	0	0
997	STAATENLOS	1	0	0	0	0	0	0	0	0	0	0	1	0	0	0	0	0	0	0	0	0
998	UNGEKLÄRT	1	0	0	1	0	0	0	0	0	0	0	1	1	1	0	0	0	0	0	0	0

Polizeiliche Kriminalstatistik
Art: Straftaten und Staatsangehörigkeit nichtdeutscher TV

Tabelle 62 Blatt 11 Erstellungsdatum: 08.04.2025
Bereich: KYFFHAEUSERKREIS / T6
Berechnungszeitraum vom 01.01.2024 bis 31.12.2024

Schlüs-selzahl Staat	S t a a t	TV ----	Straftatenschlüssel 898000	898100	898200	898300	899000	899500														
1	2	3	4	5	6	7	8	9	10	11	12	13	14	15	16	17	18	19	20	21	22	23
...	.....	343	8	1	5	2	28	1														
121	ALBANIEN	5	0	0	0	0	0	0														
125	BULGARIEN	7	0	0	0	0	1	0														
127	ESTLAND	1	0	0	0	0	0	0														
129	FRANKREICH	2	0	0	0	0	1	0														
130	KROATIEN	1	0	0	0	0	0	0														
134	GRIECHENLAND	1	0	0	0	0	1	0														
137	ITALIEN	1	0	0	0	0	0	0														
139	LETTLAND	1	0	0	0	0	0	0														
140	MONTENEGRO	1	0	0	0	0	0	0														
142	LITAUEN	1	0	0	0	0	0	0														
144	NORDMAZEDONIEN	4	0	0	0	0	0	0														
146	Moldau, Republik	1	0	0	0	0	0	0														
148	NIEDERLANDE	3	0	0	0	0	0	0														
150	KOSOVO	4	0	0	0	0	0	0														
152	POLEN	29	1	1	0	0	2	0														
154	RUMÄNIEN	31	0	0	0	0	2	0														
155	SLOWAKEI	10	0	0	0	0	0	0														
160	RUSSISCHE FÖDERATION	12	0	0	0	0	2	1														
163	TÜRKEI	8	1	0	0	1	0	0														
164	TSCHECHISCHE REPUBLIK	2	0	0	0	0	0	0														
165	UNGARN	3	0	0	0	0	0	0														
166	UKRAINE	107	5	0	5	0	2	0														
168	VEREINIGTES KÖNIGREICH (GF	1	0	0	0	0	0	0														
169	BELARUS	3	0	0	0	0	0	0														
170	SERBIEN	9	0	0	0	0	1	0														
232	NIGERIA	1	0	0	0	0	0	0														
248	LIBYEN	5	0	0	0	0	2	0														
252	MAROKKO	1	0	0	0	0	0	0														
261	GUINEA	1	0	0	0	0	0	0														
273	SOMALIA	7	0	0	0	0	0	0														
283	TOGO	1	0	0	0	0	0	0														
287	ÄGYPTEN	1	0	0	0	0	0	0														
423	AFGHANISTAN	18	0	0	0	0	7	0														
430	GEORGIEN	5	0	0	0	0	1	0														
432	VIETNAM	1	0	0	0	0	0	0														
436	INDIEN	3	0	0	0	0	0	0														
438	IRAK	14	0	0	0	0	2	0														
439	IRAN, ISLAMISCHE REPUBLIK	2	0	0	0	0	0	0														
444	KASACHSTAN	1	0	0	0	0	0	0														

451	LIBANON	1	0	0	0	0	0	0
471	TURKMENISTAN	2	0	0	0	0	0	0
475	SYRIEN, ARABISCHE REPUBLIK	29	1	0	0	1	3	0
997	STAATENLOS	1	0	0	0	0	0	0
998	UNGEKLÄRT	1	0	0	0	0	1	

Polizeiliche Kriminalstatistik
Art: Aufgliederung der Opfer nach Alter und Geschlecht

Tabelle 91
Bereich: KYFFHAEUSERKREIS / T6
Berechnungszeitraum vom 01.01.2024 bis 31.12.2024

Erstellungsdatum: 19.03.2025

Schlüs-selzahl der Tat	S t r a f t a t e n	Art	Opfer gesamt	Opfer männlich	Opfer weiblich	Kinder bis unter 6 männlich	Kinder bis unter 6 weiblich	Kinder 6 bis unter 14 männlich	Kinder 6 bis unter 14 weiblich	Jugendliche 14 bis unter 18 männlich	Jugendliche 14 bis unter 18 weiblich	Heranwachsende 18 bis unter 21 männlich	Heranwachsende 18 bis unter 21 weiblich	Erwachsene 21 bis unter 60 männlich	Erwachsene 21 bis unter 60 weiblich	Erwachsene 60 und älter männlich	Erwachsene 60 und älter weiblich
1	2	3	4	5	6	7	8	9	10	11	12	13	14	15	16	17	18
------	Straftaten insgesamt	Insg	1260	707	553	8	7	48	40	64	41	56	53	456	359	75	53
------	Straftaten insgesamt	Vers	103	54	49	0	0	1	0	5	2	9	6	33	39	6	2
------	Straftaten insgesamt	Voll	1157	653	504	8	7	47	40	59	39	47	47	423	320	69	51
000000	Straftaten gegen das Leben	Insg	2	1	1	0	0	0	0	0	0	0	1	1	0	0	0
000000	Straftaten gegen das Leben	Vers	1	0	1	0	0	0	0	0	0	0	1	0	0	0	0
000000	Straftaten gegen das Leben	Voll	1	1	0	0	0	0	0	0	0	0	0	1	0	0	0
020000	Totschlag, Tötung auf Verlang.	Insg	1	0	1	0	0	0	0	0	0	0	1	0	0	0	0
020000	Totschlag, Tötung auf Verlang.	Vers	1	0	1	0	0	0	0	0	0	0	1	0	0	0	0
020010	Totschlag § 212 StGB	Insg	1	0	1	0	0	0	0	0	0	0	1	0	0	0	0
020010	Totschlag § 212 StGB	Vers	1	0	1	0	0	0	0	0	0	0	1	0	0	0	0
030000	Fahrlässige Tötung	Insg	1	1	0	0	0	0	0	0	0	0	0	1	0	0	0
030000	Fahrlässige Tötung	Voll	1	1	0	0	0	0	0	0	0	0	0	1	0	0	0
100000	ST sex. Selbstbestg. insges.	Insg	75	20	55	0	2	15	14	1	9	1	8	2	22	1	0
100000	ST sex. Selbstbestg. insges.	Voll	75	20	55	0	2	15	14	1	9	1	8	2	22	1	0
110000	ST gg. sex. SB Obergruppe	Insg	39	2	37	0	0	1	1	0	7	1	8	0	21	0	0
110000	ST gg. sex. SB Obergruppe	Voll	39	2	37	0	0	1	1	0	7	1	8	0	21	0	0
112100	Sex. Übergriff / sex. Nötigung	Insg	24	2	22	0	0	1	1	0	3	1	5	0	13	0	0
112100	Sex. Übergriff / sex. Nötigung	Voll	24	2	22	0	0	1	1	0	3	1	5	0	13	0	0
112110	Sexuelle Übergriff	Insg	9	0	9	0	0	0	0	0	1	0	2	0	6	0	0
112110	Sexuelle Übergriff	Voll	9	0	9	0	0	0	0	0	1	0	2	0	6	0	0
112120	Sexuelle Nötigung	Insg	12	1	11	0	0	1	1	0	0	0	3	0	7	0	0
112120	Sexuelle Nötigung	Voll	12	1	11	0	0	1	1	0	0	0	3	0	7	0	0
112130	Sex Übergr Widerstandsunfähig.	Insg	3	1	2	0	0	0	0	0	2	1	0	0	0	0	0
112130	Sex Übergr Widerstandsunfähig.	Voll	3	1	2	0	0	0	0	0	2	1	0	0	0	0	0
114000	Sexuelle Belästigung § 184i	Insg	15	0	15	0	0	0	0	0	4	0	3	0	8	0	0
114000	Sexuelle Belästigung § 184i	Voll	15	0	15	0	0	0	0	0	4	0	3	0	8	0	0
130000	Sex Missbr Kinder/Jugendl insg	Insg	36	18	18	0	2	14	13	1	2	0	0	2	1	1	0
130000	Sex Missbr Kinder/Jugendl insg	Voll	36	18	18	0	2	14	13	1	2	0	0	2	1	1	0
131000	Sex Missbr Kinder 176-176eStGB	Insg	29	14	15	0	2	14	13	0	0	0	0	0	0	0	0
131000	Sex Missbr Kinder 176-176eStGB	Voll	29	14	15	0	2	14	13	0	0	0	0	0	0	0	0
131100	Sex Handlg 176(1)Nr.1 u 2 StGB	Insg	16	8	8	0	1	8	7	0	0	0	0	0	0	0	0
131100	Sex Handlg 176(1)Nr.1 u 2 StGB	Voll	16	8	8	0	1	8	7	0	0	0	0	0	0	0	0
131400	Einwirken auf Kinder	Insg	2	0	2	0	0	0	2	0	0	0	0	0	0	0	0
131400	Einwirken auf Kinder	Voll	2	0	2	0	0	0	2	0	0	0	0	0	0	0	0
131410	Einw auf Kind o. Körperkontakt	Insg	2	0	2	0	0	0	2	0	0	0	0	0	0	0	0
131410	Einw auf Kind o. Körperkontakt	Voll	2	0	2	0	0	0	2	0	0	0	0	0	0	0	0
131411	131410 - Kind 176a (1) Nr. 3	Insg	2	0	2	0	0	0	2	0	0	0	0	0	0	0	0
131411	131410 - Kind 176a (1) Nr. 3	Voll	2	0	2	0	0	0	2	0	0	0	0	0	0	0	0

Polizeiliche Kriminalstatistik
Art: Aufgliederung der Opfer nach Alter und Geschlecht

Tabelle 91
Bereich: KYFFHAEUSERKREIS / T6
Berechnungszeitraum vom 01.01.2024 bis 31.12.2024

Erstellungsdatum: 19.03.2025

Schlüsselzahl der Tat	Straftaten	Art	Opfer gesamt	Opfer männlich	Opfer weiblich	Kinder bis unter 6 männlich	Kinder bis unter 6 weiblich	Kinder 6 bis unter 14 männlich	Kinder 6 bis unter 14 weiblich	Jugendliche 14 bis unter 18 männlich	Jugendliche 14 bis unter 18 weiblich	Heranwachsende 18 bis unter 21 männlich	Heranwachsende 18 bis unter 21 weiblich	Erwachsene 21 bis unter 60 männlich	Erwachsene 21 bis unter 60 weiblich	Erwachsene 60 und älter männlich	Erwachsene 60 und älter weiblich
1	2	3	4	5	6	7	8	9	10	11	12	13	14	15	16	17	18
131500	Beischl mit Kind o ähnl Handlg	Insg	10	6	4	0	1	6	3	0	0	0	0	0	0	0	0
131500	Beischl mit Kind o ähnl Handlg	Voll	10	6	4	0	1	6	3	0	0	0	0	0	0	0	0
131700	Sonst schw sex Missb Kind 176c	Insg	1	0	1	0	0	0	1	0	0	0	0	0	0	0	0
131700	Sonst schw sex Missb Kind 176c	Voll	1	0	1	0	0	0	1	0	0	0	0	0	0	0	0
131710	Sonst schw sex Missb Kind 176c	Insg	1	0	1	0	0	0	1	0	0	0	0	0	0	0	0
131710	Sonst schw sex Missb Kind 176c	Voll	1	0	1	0	0	0	1	0	0	0	0	0	0	0	0
132000	Exhib/Erreg öffentl Ärgernis	Insg	5	3	2	0	0	0	0	0	1	0	0	2	1	1	0
132000	Exhib/Erreg öffentl Ärgernis	Voll	5	3	2	0	0	0	0	0	1	0	0	2	1	1	0
132010	Exhibit. Handlg. § 183 StGB	Insg	5	3	2	0	0	0	0	0	1	0	0	2	1	1	0
132010	Exhibit. Handlg. § 183 StGB	Voll	5	3	2	0	0	0	0	0	1	0	0	2	1	1	0
133000	Sex Missbr Jugendl § 182 StGB	Insg	2	1	1	0	0	0	0	1	1	0	0	0	0	0	0
133000	Sex Missbr Jugendl § 182 StGB	Voll	2	1	1	0	0	0	0	1	1	0	0	0	0	0	0
133700	Sonst sex Missbr Jugendlicher	Insg	2	1	1	0	0	0	0	1	1	0	0	0	0	0	0
133700	Sonst sex Missbr Jugendlicher	Voll	2	1	1	0	0	0	0	1	1	0	0	0	0	0	0
200000	Rohheitsdelikte	Insg	1091	617	474	7	5	31	25	60	31	51	42	404	322	64	49
200000	Rohheitsdelikte	Vers	102	54	48	0	0	1	0	5	2	9	5	33	39	6	2
200000	Rohheitsdelikte	Voll	989	563	426	7	5	30	25	55	29	42	37	371	283	58	47
210000	Raub, räub. Erpressung	Insg	17	11	6	0	0	0	0	1	0	1	1	9	4	0	1
210000	Raub, räub. Erpressung	Vers	2	2	0	0	0	0	0	1	0	1	0	0	0	0	0
210000	Raub, räub. Erpressung	Voll	15	9	6	0	0	0	0	0	0	0	1	9	4	0	1
210010	Sonstiger Raub 249 StGB	Insg	4	1	3	0	0	0	0	0	0	0	1	1	1	0	1
210010	Sonstiger Raub 249 StGB	Voll	4	1	3	0	0	0	0	0	0	0	1	1	1	0	1
210020	Sonst schwerer Raub 250 StGB	Insg	2	2	0	0	0	0	0	1	0	0	0	1	0	0	0
210020	Sonst schwerer Raub 250 StGB	Vers	1	1	0	0	0	0	0	1	0	0	0	0	0	0	0
210020	Sonst schwerer Raub 250 StGB	Voll	1	1	0	0	0	0	0	0	0	0	0	1	0	0	0
210040	Räuber. Diebstahl 252 StGB	Insg	5	4	1	0	0	0	0	0	0	0	0	4	1	0	0
210040	Räuber. Diebstahl 252 StGB	Voll	5	4	1	0	0	0	0	0	0	0	0	4	1	0	0
212000	Raub/räub Erpr Kassenr/Geschä	Insg	2	1	1	0	0	0	0	0	0	0	0	1	1	0	0
212000	Raub/räub Erpr Kassenr/Geschä	Voll	2	1	1	0	0	0	0	0	0	0	0	1	1	0	0
212100	Raub, räub. Erpr Spielhallen	Insg	1	0	1	0	0	0	0	0	0	0	0	0	1	0	0
212100	Raub, räub. Erpr Spielhallen	Voll	1	0	1	0	0	0	0	0	0	0	0	0	1	0	0
212150	Räub. Erpr gg Spielhallen	Insg	1	0	1	0	0	0	0	0	0	0	0	0	1	0	0
212150	Räub. Erpr gg Spielhallen	Voll	1	0	1	0	0	0	0	0	0	0	0	0	1	0	0
212200	Raub, räub. Erpr Tankstelle	Insg	1	1	0	0	0	0	0	0	0	0	0	1	0	0	0
212200	Raub, räub. Erpr Tankstelle	Voll	1	1	0	0	0	0	0	0	0	0	0	1	0	0	0
212250	Räub. Erpr gg Tankstellen	Insg	1	1	0	0	0	0	0	0	0	0	0	1	0	0	0
212250	Räub. Erpr gg Tankstellen	Voll	1	1	0	0	0	0	0	0	0	0	0	1	0	0	0
217000	Sonst Raubüberf Str/Weg/Plätze	Insg	4	3	1	0	0	0	0	0	0	1	0	2	1	0	0

Polizeiliche Kriminalstatistik
Art: Aufgliederung der Opfer nach Alter und Geschlecht

Tabelle 91
Bereich: KYFFHAEUSERKREIS / T6
Berechnungszeitraum vom 01.01.2024 bis 31.12.2024

Erstellungsdatum: 19.03.2025

Schlüsselzahl der Tat	Straftaten	Art	Opfer gesamt	Opfer männlich	Opfer weiblich	Kinder bis unter 6 männlich	Kinder bis unter 6 weiblich	Kinder 6 bis unter 14 männlich	Kinder 6 bis unter 14 weiblich	Jugendliche 14 bis unter 18 männlich	Jugendliche 14 bis unter 18 weiblich	Heranwachsende 18 bis unter 21 männlich	Heranwachsende 18 bis unter 21 weiblich	Erwachsene 21 bis unter 60 männlich	Erwachsene 21 bis unter 60 weiblich	Erwachsene 60 und älter männlich	Erwachsene 60 und älter weiblich
1	2	3	4	5	6	7	8	9	10	11	12	13	14	15	16	17	18
217000	Sonst Raubüberf Str/Weg/Plätze	Vers	1	1	0	0	0	0	0	0	0	1	0	0	0	0	0
217000	Sonst Raubüberf Str/Weg/Plätze	Voll	3	2	1	0	0	0	0	0	0	0	0	2	1	0	0
217010	Sonstiger Raub Str/Weg/Plätze	Insg	2	2	0	0	0	0	0	0	0	1	0	1	0	0	0
217010	Sonstiger Raub Str/Weg/Plätze	Vers	1	1	0	0	0	0	0	0	0	1	0	0	0	0	0
217010	Sonstiger Raub Str/Weg/Plätze	Voll	1	1	0	0	0	0	0	0	0	0	0	1	0	0	0
217050	Sonst räub Erpr Str/Weg/Plätze	Insg	2	1	1	0	0	0	0	0	0	0	0	1	1	0	0
217050	Sonst räub Erpr Str/Weg/Plätze	Voll	2	1	1	0	0	0	0	0	0	0	0	1	1	0	0
220000	Körperverletzung insgesamt	Insg	615	354	261	4	5	21	16	41	14	26	21	238	186	24	19
220000	Körperverletzung insgesamt	Vers	82	45	37	0	0	1	0	3	1	5	3	31	32	5	1
220000	Körperverletzung insgesamt	Voll	533	309	224	4	5	20	16	38	13	21	18	207	154	19	18
222000	Gefährliche/schwere KV insges	Insg	158	104	54	0	1	2	4	17	4	7	5	69	38	9	2
222000	Gefährliche/schwere KV insges	Vers	43	26	17	0	0	0	0	3	1	2	2	17	14	4	0
222000	Gefährliche/schwere KV insges	Voll	115	78	37	0	1	2	4	14	3	5	3	52	24	5	2
222010	Sonst TÖ bei gefährlicher KV	Insg	68	39	29	0	1	0	0	6	2	0	0	28	24	5	2
222010	Sonst TÖ bei gefährlicher KV	Vers	18	10	8	0	0	0	0	1	1	0	0	6	7	3	0
222010	Sonst TÖ bei gefährlicher KV	Voll	50	29	21	0	1	0	0	5	1	0	0	22	17	2	2
222100	Gefä/schw KV auf Str/Weg/Platz	Insg	90	65	25	0	0	2	4	11	2	7	5	41	14	4	0
222100	Gefä/schw KV auf Str/Weg/Platz	Vers	25	16	9	0	0	0	0	2	0	2	2	11	7	1	0
222100	Gefä/schw KV auf Str/Weg/Platz	Voll	65	49	16	0	0	2	4	9	2	5	3	30	7	3	0
222110	Gefährl KV auf Str/Weg/Platz	Insg	90	65	25	0	0	2	4	11	2	7	5	41	14	4	0
222110	Gefährl KV auf Str/Weg/Platz	Vers	25	16	9	0	0	0	0	2	0	2	2	11	7	1	0
222110	Gefährl KV auf Str/Weg/Platz	Voll	65	49	16	0	0	2	4	9	2	5	3	30	7	3	0
223000	Misshandlg v Schutzbefohlenen	Insg	9	3	6	1	3	2	2	0	1	0	0	0	0	0	0
223000	Misshandlg v Schutzbefohlenen	Voll	9	3	6	1	3	2	2	0	1	0	0	0	0	0	0
223001	Misshandlg Schutzbef. > 14 J	Insg	1	0	1	0	0	0	0	0	1	0	0	0	0	0	0
223001	Misshandlg Schutzbef. > 14 J	Voll	1	0	1	0	0	0	0	0	1	0	0	0	0	0	0
223100	Misshandlung von Kindern	Insg	8	3	5	1	3	2	2	0	0	0	0	0	0	0	0
223100	Misshandlung von Kindern	Voll	8	3	5	1	3	2	2	0	0	0	0	0	0	0	0
224000	Vorsätzliche einfache KV	Insg	419	233	186	2	0	15	9	21	9	19	16	161	140	15	12
224000	Vorsätzliche einfache KV	Vers	39	19	20	0	0	1	0	0	0	3	1	14	18	1	1
224000	Vorsätzliche einfache KV	Voll	380	214	166	2	0	14	9	21	9	16	15	147	122	14	11
225000	Fahrlässige Körperverletzung	Insg	29	14	15	1	1	2	1	3	0	0	0	8	8	0	5
225000	Fahrlässige Körperverletzung	Voll	29	14	15	1	1	2	1	3	0	0	0	8	8	0	5
230000	Straft. gg persönl. Freiheit	Insg	459	252	207	3	0	10	9	18	17	24	20	157	132	40	29
230000	Straft. gg persönl. Freiheit	Vers	18	7	11	0	0	0	0	1	1	3	2	2	7	1	1
230000	Straft. gg persönl. Freiheit	Voll	441	245	196	3	0	10	9	17	16	21	18	155	125	39	28
231000	Menschenr/Entz Minderj/Kinderh	Insg	4	4	0	0	0	1	0	2	0	0	0	1	0	0	0
231000	Menschenr/Entz Minderj/Kinderh	Voll	4	4	0	0	0	1	0	2	0	0	0	1	0	0	0

Polizeiliche Kriminalstatistik
Art: Aufgliederung der Opfer nach Alter und Geschlecht

Tabelle 91
Bereich: KYFFHAEUSERKREIS / T6
Berechnungszeitraum vom 01.01.2024 bis 31.12.2024

Erstellungsdatum: 19.03.2025

Schlüs-selzahl der Tat	S t r a f t a t e n	Art	Opfer gesamt	Opfer männlich	Opfer weiblich	Kinder bis unter 6 männlich	Kinder bis unter 6 weiblich	Kinder 6 bis unter 14 männlich	Kinder 6 bis unter 14 weiblich	Jugendliche 14 bis unter 18 männlich	Jugendliche 14 bis unter 18 weiblich	Heranwachsende 18 bis unter 21 männlich	Heranwachsende 18 bis unter 21 weiblich	Erwachsene 21 bis unter 60 männlich	Erwachsene 21 bis unter 60 weiblich	Erwachsene 60 und älter männlich	Erwachsene 60 und älter weiblich
1	2	3	4	5	6	7	8	9	10	11	12	13	14	15	16	17	18
231200	Entziehg Minderjähr. 235 StGB	Insg	4	4	0	0	0	1	0	2	0	0	0	1	0	0	0
231200	Entziehg Minderjähr. 235 StGB	Voll	4	4	0	0	0	1	0	2	0	0	0	1	0	0	0
231279	Sonstige Entziehg. Minderjä.	Insg	4	4	0	0	0	1	0	2	0	0	0	1	0	0	0
231279	Sonstige Entziehg. Minderjä.	Voll	4	4	0	0	0	1	0	2	0	0	0	1	0	0	0
232000	Freihb/Nöt/Bedr/Zwangsh/Stalkg	Insg	454	248	206	3	0	9	9	16	17	24	20	156	131	40	29
232000	Freihb/Nöt/Bedr/Zwangsh/Stalkg	Vers	18	7	11	0	0	0	0	1	1	3	2	2	7	1	1
232000	Freihb/Nöt/Bedr/Zwangsh/Stalkg	Voll	436	241	195	3	0	9	9	15	16	21	18	154	124	39	28
232100	Freiheitsberaubung § 239 StGB	Insg	9	5	4	0	0	0	0	2	0	0	2	3	2	0	0
232100	Freiheitsberaubung § 239 StGB	Vers	1	1	0	0	0	0	0	1	0	0	0	0	0	0	0
232100	Freiheitsberaubung § 239 StGB	Voll	8	4	4	0	0	0	0	1	0	0	2	3	2	0	0
232200	Nötigung § 240 StGB	Insg	118	65	53	1	0	0	0	1	6	5	4	41	37	17	6
232200	Nötigung § 240 StGB	Vers	17	6	11	0	0	0	0	0	1	3	2	2	7	1	1
232200	Nötigung § 240 StGB	Voll	101	59	42	1	0	0	0	1	5	2	2	39	30	16	5
232201	Nötigung im Straßenverkehr	Insg	27	22	5	0	0	0	0	0	0	1	0	17	5	4	0
232201	Nötigung im Straßenverkehr	Vers	1	0	1	0	0	0	0	0	0	0	0	0	1	0	0
232201	Nötigung im Straßenverkehr	Voll	26	22	4	0	0	0	0	0	0	1	0	17	4	4	0
232279	Sonstige Nötigung	Insg	91	43	48	1	0	0	0	1	6	4	4	24	32	13	6
232279	Sonstige Nötigung	Vers	16	6	10	0	0	0	0	0	1	3	2	2	6	1	1
232279	Sonstige Nötigung	Voll	75	37	38	1	0	0	0	1	5	1	2	22	26	12	5
232300	Bedrohung § 241 StGB	Insg	305	172	133	2	0	8	9	13	11	18	13	111	80	20	20
232300	Bedrohung § 241 StGB	Voll	305	172	133	2	0	8	9	13	11	18	13	111	80	20	20
232400	Stalking § 238 StGB	Insg	22	6	16	0	0	1	0	0	0	1	1	1	12	3	3
232400	Stalking § 238 StGB	Voll	22	6	16	0	0	1	0	0	0	1	1	1	12	3	3
232410	Stalking § 238, Abs. 1 StGB	Insg	22	6	16	0	0	1	0	0	0	1	1	1	12	3	3
232410	Stalking § 238, Abs. 1 StGB	Voll	22	6	16	0	0	1	0	0	0	1	1	1	12	3	3
239000	Menschenhandel u a insgesamt	Insg	1	0	1	0	0	0	0	0	0	0	0	0	1	0	0
239000	Menschenhandel u a insgesamt	Voll	1	0	1	0	0	0	0	0	0	0	0	0	1	0	0
239300	Zwangsarbeit § 232b StGB	Insg	1	0	1	0	0	0	0	0	0	0	0	0	1	0	0
239300	Zwangsarbeit § 232b StGB	Voll	1	0	1	0	0	0	0	0	0	0	0	0	1	0	0
239310	2393 - ausbeut. Beschäftig.	Insg	1	0	1	0	0	0	0	0	0	0	0	0	1	0	0
239310	2393 - ausbeut. Beschäftig.	Voll	1	0	1	0	0	0	0	0	0	0	0	0	1	0	0
600000	Sonstige Straftatbestände StGB	Insg	92	69	23	1	0	2	1	3	1	4	2	49	15	10	4
600000	Sonstige Straftatbestände StGB	Voll	92	69	23	1	0	2	1	3	1	4	2	49	15	10	4
620000	Widerst und ST gg öff. Ordg.	Insg	53	44	9	0	0	0	0	0	0	4	0	38	9	2	0
620000	Widerst und ST gg öff. Ordg.	Voll	53	44	9	0	0	0	0	0	0	4	0	38	9	2	0
621000	Widerst/tätl Angr Staatsgewalt	Insg	53	44	9	0	0	0	0	0	0	4	0	38	9	2	0
621000	Widerst/tätl Angr Staatsgewalt	Voll	53	44	9	0	0	0	0	0	0	4	0	38	9	2	0
621100	Widerst/tätlich Angriff Beamte	Insg	53	44	9	0	0	0	0	0	0	4	0	38	9	2	0

Polizeiliche Kriminalstatistik
Art: Aufgliederung der Opfer nach Alter und Geschlecht

Tabelle 91
Bereich: KYFFHAEUSERKREIS / T6
Berechnungszeitraum vom 01.01.2024 bis 31.12.2024

Erstellungsdatum: 19.03.2025

Schlüs-selzahl der Tat	S t r a f t a t e n	Art	Opfer gesamt	Opfer männlich	Opfer weiblich	Kinder bis unter 6 männlich	Kinder bis unter 6 weiblich	Kinder 6 bis unter 14 männlich	Kinder 6 bis unter 14 weiblich	Jugendliche 14 bis unter 18 männlich	Jugendliche 14 bis unter 18 weiblich	Heranwachsende 18 bis unter 21 männlich	Heranwachsende 18 bis unter 21 weiblich	Erwachsene 21 bis unter 60 männlich	Erwachsene 21 bis unter 60 weiblich	Erwachsene 60 und älter männlich	Erwachsene 60 und älter weiblich
1	2	3	4	5	6	7	8	9	10	11	12	13	14	15	16	17	18
621100	Widerst/tätlich Angriff Beamte	Voll	53	44	9	0	0	0	0	0	0	4	0	38	9	2	0
621110	Widerstand gg Vollstr.beamte	Insg	39	30	9	0	0	0	0	0	0	2	0	26	9	2	0
621110	Widerstand gg Vollstr.beamte	Voll	39	30	9	0	0	0	0	0	0	2	0	26	9	2	0
621120	Tätl Angr auf Vollstreckungsb	Insg	14	14	0	0	0	0	0	0	0	2	0	12	0	0	0
621120	Tätl Angr auf Vollstreckungsb	Voll	14	14	0	0	0	0	0	0	0	2	0	12	0	0	0
650000	Wettbewerb/Korrupt/Amtsdelikte	Insg	1	1	0	0	0	0	0	1	0	0	0	0	0	0	0
650000	Wettbewerb/Korrupt/Amtsdelikte	Voll	1	1	0	0	0	0	0	1	0	0	0	0	0	0	0
655000	Sonstige Straftaten im Amt	Insg	1	1	0	0	0	0	0	1	0	0	0	0	0	0	0
655000	Sonstige Straftaten im Amt	Voll	1	1	0	0	0	0	0	1	0	0	0	0	0	0	0
655100	Körperverletzung im Amt	Insg	1	1	0	0	0	0	0	1	0	0	0	0	0	0	0
655100	Körperverletzung im Amt	Voll	1	1	0	0	0	0	0	1	0	0	0	0	0	0	0
670000	Sonst ST gem StGB -o Verkehrsd	Insg	38	24	14	1	0	2	1	2	1	0	2	11	6	8	4
670000	Sonst ST gem StGB -o Verkehrsd	Voll	38	24	14	1	0	2	1	2	1	0	2	11	6	8	4
670034	Verl höchstp Lebensber Bildauf	Insg	19	14	5	1	0	2	0	0	0	0	0	6	3	5	2
670034	Verl höchstp Lebensber Bildauf	Voll	19	14	5	1	0	2	0	0	0	0	0	6	3	5	2
673000	Beleidigung 185-187, 189 StGB	Insg	19	10	9	0	0	0	1	2	1	0	2	5	3	3	2
673000	Beleidigung 185-187, 189 StGB	Voll	19	10	9	0	0	0	1	2	1	0	2	5	3	3	2
673100	Beleidigung ect. auf sex GL	Insg	19	10	9	0	0	0	1	2	1	0	2	5	3	3	2
673100	Beleidigung ect. auf sex GL	Voll	19	10	9	0	0	0	1	2	1	0	2	5	3	3	2
673110	Beleidigung auf sex Grundlage	Insg	16	7	9	0	0	0	1	2	1	0	2	3	3	2	2
673110	Beleidigung auf sex Grundlage	Voll	16	7	9	0	0	0	1	2	1	0	2	3	3	2	2
673120	Üble Nachrede auf sex Grundl	Insg	1	1	0	0	0	0	0	0	0	0	0	1	0	0	0
673120	Üble Nachrede auf sex Grundl	Voll	1	1	0	0	0	0	0	0	0	0	0	1	0	0	0
673130	Verleumdung auf sex Grundlage	Insg	2	2	0	0	0	0	0	0	0	0	0	1	0	1	0
673130	Verleumdung auf sex Grundlage	Voll	2	2	0	0	0	0	0	0	0	0	0	1	0	1	0
890000	Straftaten insges ohne 725000	Insg	1260	707	553	8	7	48	40	64	41	56	53	456	359	75	53
890000	Straftaten insges ohne 725000	Vers	103	54	49	0	0	1	0	5	2	9	6	33	39	6	2
890000	Straftaten insges ohne 725000	Voll	1157	653	504	8	7	47	40	59	39	47	47	423	320	69	51
892000	Gewaltkriminalität	Insg	176	115	61	0	1	2	4	18	4	8	7	78	42	9	3
892000	Gewaltkriminalität	Vers	46	28	18	0	0	0	0	4	1	3	3	17	14	4	0
892000	Gewaltkriminalität	Voll	130	87	43	0	1	2	4	14	3	5	4	61	28	5	3
892500	Mord, Totschl, Tötung auf Verl	Insg	1	0	1	0	0	0	0	0	0	0	1	0	0	0	0
892500	Mord, Totschl, Tötung auf Verl	Vers	1	0	1	0	0	0	0	0	0	0	1	0	0	0	0
895000	Menschenhandel insgesamt	Insg	1	0	1	0	0	0	0	0	0	0	0	0	1	0	0
895000	Menschenhandel insgesamt	Voll	1	0	1	0	0	0	0	0	0	0	0	0	1	0	0
899000	Straßenkriminalität	Insg	114	71	43	0	0	2	4	11	7	8	8	45	24	5	0
899000	Straßenkriminalität	Vers	26	17	9	0	0	0	0	2	0	3	2	11	7	1	0
899000	Straßenkriminalität	Voll	88	54	34	0	0	2	4	9	7	5	6	34	17	4	0

Polizeiliche Kriminalstatistik
Art: Grundtabelle Straftaten

Tabelle 01
Bereich: SCHMALKALDEN-MEININGEN_KREIS / T6
Berechnungszeitraum vom 01.01.2024 bis 31.12.2024

Erstellungsdatum: 18.02.2025

Schlüsselzahl der Tat	Straftaten	Erfasste Fälle	% Anteil an allen Taten	von Spalte 3 Versuche Fälle		Tatort bis 20.000 Einw.	20.000 bis 100.000 Einw.	100.000 bis 500.000 Einw.	500.000 und mehr Einw.	unbekannt	Mit Schußwaffe gedroht	Mit Schußwaffe geschoss.	Aufklärung Fälle	Aufklärung in %	Gesamtzahl der ermitt. Tatverd.	von SPALTE 16 männl.	von SPALTE 16 weibl.	von SPALTE 16 Nichtdeutsche Tatverdächtige Anzahl	von SPALTE 16 Nichtdeutsche Tatverdächtige in %
1	2	3	4	5	6	7	8	9	10	11	12	13	14	15	16	17	18	19	20
------	Straftaten insgesamt	6386	100,0	477	7,5	3204	3182	0	0	0	6	5	4047	63,4	3004	2296	708	589	19,6
000000	Straftaten gegen das Leben	3	0,0	0	0,0	0	3	0	0	0	0	0	3	100,0	8	6	2	0	0,0
030000	Fahrlässige Tötung	3	0,0	0	0,0	0	3	0	0	0	0	0	3	100,0	8	6	2	0	0,0
100000	ST sex. Selbstbestg. insges.	205	3,2	10	4,9	93	112	0	0	0	0	0	176	85,9	142	132	10	22	15,5
110000	ST gg. sex. SB Obergruppe	47	0,7	3	6,4	17	30	0	0	0	0	0	40	85,1	38	36	2	11	28,9
111000	Vergew., Nötg., Übergr. bsF	9	0,1	1	11,1	4	5	0	0	0	0	0	8	88,9	8	7	1	0	0,0
111700	Vergew § 177 Abs. 6, 7, 8 StGB	9	0,1	1	11,1	4	5	0	0	0	0	0	8	88,9	8	7	1	0	0,0
111710	Vergew § 177 Abs. 6 Nr. 1, 2	9	0,1	1	11,1	4	5	0	0	0	0	0	8	88,9	8	7	1	0	0,0
112100	Sex. Übergriff / sex. Nötigung	11	0,2	2	18,2	4	7	0	0	0	0	0	7	63,6	7	7	0	3	42,9
112110	Sexuelle Übergriff	9	0,1	2	22,2	2	7	0	0	0	0	0	5	55,6	5	5	0	2	40,0
112120	Sexuelle Nötigung	2	0,0	0	0,0	2	0	0	0	0	0	0	2	100,0	2	2	0	1	50,0
113000	Sex Missbrauch Schutzbef.	1	0,0	0	0,0	0	1	0	0	0	0	0	1	100,0	1	1	0	0	0,0
113010	Sex Missbr Schutzbef. ab 14 J.	1	0,0	0	0,0	0	1	0	0	0	0	0	1	100,0	1	1	0	0	0,0
114000	Sexuelle Belästigung § 184i	26	0,4	0	0,0	9	17	0	0	0	0	0	24	92,3	23	22	1	8	34,8
130000	Sex Missbr Kinder/Jugendl insg	37	0,6	6	16,2	17	20	0	0	0	0	0	32	86,5	30	28	2	3	10,0
131000	Sex Missbr Kinder 176-176eStGB	29	0,5	5	17,2	15	14	0	0	0	0	0	27	93,1	25	23	2	2	8,0
131100	Sex Handlg 176(1)Nr.1 u 2 StGB	8	0,1	2	25,0	6	2	0	0	0	0	0	7	87,5	7	6	1	0	0,0
131200	Exhib/sex Handlg vor Kindern	3	0,0	0	0,0	1	2	0	0	0	0	0	3	100,0	4	4	0	0	0,0
131300	Sex Handlungen 176a (1) Nr.2	7	0,1	3	42,9	2	5	0	0	0	0	0	7	100,0	5	5	0	0	0,0
131400	Einwirken auf Kinder	3	0,0	0	0,0	2	1	0	0	0	0	0	2	66,7	2	1	1	0	0,0
131410	Einw auf Kind o. Körperkontakt	3	0,0	0	0,0	2	1	0	0	0	0	0	2	66,7	2	1	1	0	0,0
131411	131410 - Kind 176a (1) Nr. 3	3	0,0	0	0,0	2	1	0	0	0	0	0	2	66,7	2	1	1	0	0,0
131500	Beischl mit Kind o ähnl Handlg	5	0,1	0	0,0	2	3	0	0	0	0	0	5	100,0	5	5	0	2	40,0
131700	Sonst schw sex Missb Kind 176c	3	0,0	0	0,0	2	1	0	0	0	0	0	3	100,0	3	3	0	0	0,0
131710	Sonst schw sex Missb Kind 176c	3	0,0	0	0,0	2	1	0	0	0	0	0	3	100,0	3	3	0	0	0,0
132000	Exhib/Erreg öffentl Ärgernis	5	0,1	0	0,0	0	5	0	0	0	0	0	2	40,0	2	2	0	1	50,0
132010	Exhibit. Handlg. § 183 StGB	4	0,1	0	0,0	0	4	0	0	0	0	0	1	25,0	1	1	0	0	0,0
132020	Erreg öffentl Ärgernis § 183a	1	0,0	0	0,0	0	1	0	0	0	0	0	1	100,0	1	1	0	1	100,0
133000	Sex Missbr Jugendl § 182 StGB	3	0,0	1	33,3	2	1	0	0	0	0	0	3	100,0	3	3	0	0	0,0
133700	Sonst sex Missbr Jugendlicher	3	0,0	1	33,3	2	1	0	0	0	0	0	3	100,0	3	3	0	0	0,0
140000	Ausn sex Neigungen	121	1,9	1	0,8	59	62	0	0	0	0	0	104	86,0	80	74	6	9	11,3
143000	Verbreitung pornograf Inhalte	119	1,9	1	0,8	58	61	0	0	0	0	0	102	85,7	78	72	6	8	10,3
143100	Verbr porno Inh an Pers kl18	6	0,1	0	0,0	5	1	0	0	0	0	0	5	83,3	6	5	1	2	33,3
143200	Kinderpornograf. Inhalte	91	1,4	1	1,1	41	50	0	0	0	0	0	77	84,6	53	50	3	4	7,5
143210	Verbr/Erwerb/Besitz/Herst KiPo	62	1,0	0	0,0	21	41	0	0	0	0	0	55	88,7	32	29	3	3	9,4
143211	KiPo - Verbreitung	53	0,8	0	0,0	18	35	0	0	0	0	0	46	86,8	24	23	1	3	12,5
143212	KiPo - Besitzversch für andere	3	0,0	0	0,0	2	1	0	0	0	0	0	3	100,0	3	3	0	0	0,0

Polizeiliche Kriminalstatistik
Art: Grundtabelle Straftaten

Tabelle 01
Bereich: SCHMALKALDEN-MEININGEN_KREIS / T6
Berechnungszeitraum vom 01.01.2024 bis 31.12.2024

Erstellungsdatum: 18.02.2025

Schlüsselzahl der Tat	Straftaten	Erfasste Fälle	% Anteil an allen Taten	von Spalte 3 Versuche Fälle		Tatort bis 20.000 Einw.	20.000 bis 100.000 Einw.	100.000 bis 500.000 Einw.	500.000 und mehr Einw.	unbekannt	Mit Schußwaffe gedroht	Mit Schußwaffe geschoss.	Aufklärung Fälle	Aufklärung in %	Gesamtzahl der ermitt. Tatverd.	von SPALTE 16 männl.	von SPALTE 16 weibl.	von SPALTE 16 Nichtdeutsche Tatverdächtige Anzahl	von SPALTE 16 Nichtdeutsche Tatverdächtige in %
1	2	3	4	5	6	7	8	9	10	11	12	13	14	15	16	17	18	19	20
143213	KiPo - Herstellung ohne Verbr	1	0,0	0	0,0	0	1	0	0	0	0	0	1	100,0	1	1	0	0	0,0
143214	KiPo - Herst mit Verbr.absicht	5	0,1	0	0,0	1	4	0	0	0	0	0	5	100,0	5	3	2	0	0,0
143230	KiPo - Besitz/Verschaffen	29	0,5	1	3,4	20	9	0	0	0	0	0	22	75,9	24	24	0	1	4,2
143500	Jugendpornograf. Inhalte 184c	22	0,3	0	0,0	12	10	0	0	0	0	0	20	90,9	20	18	2	2	10,0
143510	Verbr/Erwerb/Besitz/Herst JuPo	13	0,2	0	0,0	5	8	0	0	0	0	0	12	92,3	12	10	2	2	16,7
143511	JuPo - Verbreitung	5	0,1	0	0,0	0	5	0	0	0	0	0	4	80,0	4	4	0	1	25,0
143512	JuPo - Besitzverschaffung	6	0,1	0	0,0	3	3	0	0	0	0	0	6	100,0	6	5	1	1	16,7
143514	JuPo - Herst. m. Verbr.absicht	2	0,0	0	0,0	2	0	0	0	0	0	0	2	100,0	2	1	1	0	0,0
143530	JuPo - Besitz/Verschaffen	9	0,1	0	0,0	7	2	0	0	0	0	0	8	88,9	8	8	0	0	0,0
145000	Verltzg Intimber d Bildaufnahm	2	0,0	0	0,0	1	1	0	0	0	0	0	2	100,0	2	2	0	1	50,0
200000	Rohheitsdelikte	1239	19,4	58	4,7	545	694	0	0	0	6	2	1132	91,4	979	795	184	156	15,9
210000	Raub, räub. Erpressung	21	0,3	2	9,5	11	10	0	0	0	0	0	18	85,7	22	17	5	6	27,3
210010	Sonstiger Raub 249 StGB	2	0,0	0	0,0	2	0	0	0	0	0	0	2	100,0	2	2	0	0	0,0
210020	Sonst schwerer Raub 250 StGB	1	0,0	0	0,0	1	0	0	0	0	0	0	1	100,0	2	0	2	0	0,0
210040	Räuber. Diebstahl 252 StGB	12	0,2	1	8,3	5	7	0	0	0	0	0	10	83,3	10	8	2	3	30,0
210050	Sonst räuber Erpressg 255 StGB	2	0,0	0	0,0	1	1	0	0	0	0	0	1	50,0	1	1	0	1	100,0
216000	Handtaschenraub	1	0,0	0	0,0	0	1	0	0	0	0	0	1	100,0	1	1	0	1	100,0
216010	Handtaschenraub § 249 StGB	1	0,0	0	0,0	0	1	0	0	0	0	0	1	100,0	1	1	0	1	100,0
217000	Sonst Raubüberf Str/Weg/Plätze	1	0,0	0	0,0	1	0	0	0	0	0	0	1	100,0	2	2	0	2	100,0
217020	Sonst schw Raub Str/Weg/Plätze	1	0,0	0	0,0	1	0	0	0	0	0	0	1	100,0	2	2	0	2	100,0
219000	Raubüberfälle in Wohnungen	2	0,0	1	50,0	1	1	0	0	0	0	0	2	100,0	5	4	1	0	0,0
219010	Raub in Wohnungen § 249 StGB	1	0,0	0	0,0	0	1	0	0	0	0	0	1	100,0	2	2	0	0	0,0
219050	Räub Erpressung in Wohnungen	1	0,0	1	100,0	1	0	0	0	0	0	0	1	100,0	3	2	1	0	0,0
220000	Körperverletzung insgesamt	736	11,5	50	6,8	329	407	0	0	0	1	2	684	92,9	631	510	121	112	17,7
221000	Körperverl m Todesfolge insges	1	0,0	0	0,0	0	1	0	0	0	0	0	1	100,0	1	1	0	0	0,0
221010	Körperverletzung m Todesfolge	1	0,0	0	0,0	0	1	0	0	0	0	0	1	100,0	1	1	0	0	0,0
222000	Gefährliche/schwere KV insges	148	2,3	22	14,9	60	88	0	0	0	1	2	135	91,2	166	139	27	41	24,7
222010	Sonst TÖ bei gefährlicher KV	66	1,0	12	18,2	32	34	0	0	0	1	0	63	95,5	70	61	9	15	21,4
222100	Gefä/schw KV auf Str/Weg/Platz	82	1,3	10	12,2	28	54	0	0	0	0	2	72	87,8	101	83	18	29	28,7
222110	Gefährl KV auf Str/Weg/Platz	82	1,3	10	12,2	28	54	0	0	0	0	2	72	87,8	101	83	18	29	28,7
223000	Misshandlg v Schutzbefohlenen	3	0,0	0	0,0	1	2	0	0	0	0	0	3	100,0	3	3	0	0	0,0
223100	Misshandlung von Kindern	3	0,0	0	0,0	1	2	0	0	0	0	0	3	100,0	3	3	0	0	0,0
224000	Vorsätzliche einfache KV	539	8,4	28	5,2	241	298	0	0	0	0	0	504	93,5	448	367	81	79	17,6
225000	Fahrlässige Körperverletzung	45	0,7	0	0,0	27	18	0	0	0	0	0	41	91,1	45	27	18	2	4,4
230000	Straft. gg persönl. Freiheit	482	7,5	6	1,2	205	277	0	0	0	5	0	430	89,2	394	330	64	55	14,0
231000	Menschenr/Entz Minderj/Kinderh	4	0,1	0	0,0	2	2	0	0	0	0	0	4	100,0	5	2	3	1	20,0
231200	Entziehg Minderjähr. 235 StGB	4	0,1	0	0,0	2	2	0	0	0	0	0	4	100,0	5	2	3	1	20,0

Polizeiliche Kriminalstatistik
Art: Grundtabelle Straftaten

Tabelle 01
Bereich: SCHMALKALDEN-MEININGEN_KREIS / T6
Berechnungszeitraum vom 01.01.2024 bis 31.12.2024

Erstellungsdatum: 18.02.2025

Schlüsselzahl der Tat	Straftaten	Erfasste Fälle	% Anteil an allen Taten	von Spalte 3 Versuche Fälle		Tatort bis 20.000 Einw.	20.000 bis 100.000 Einw.	100.000 bis 500.000 Einw.	500.000 und mehr Einw.	unbekannt	Mit Schußwaffe gedroht	Mit Schußwaffe geschoss.	Aufklärung Fälle	Aufklärung in %	Gesamtzahl der ermitt. Tatverd.	von SPALTE 16 männl.	von SPALTE 16 weibl.	von SPALTE 16 Nichtdeutsche Tatverdächtige Anzahl	von SPALTE 16 Nichtdeutsche Tatverdächtige in %
1	2	3	4	5	6	7	8	9	10	11	12	13	14	15	16	17	18	19	20
231279	Sonstige Entziehg. Minderjä.	4	0,1	0	0,0	2	2	0	0	0	0	0	4	100,0	5	2	3	1	20,0
232000	Freihb/Nöt/Bedr/Zwangsh/Stalkg	477	7,5	5	1,0	202	275	0	0	0	5	0	425	89,1	389	328	61	53	13,6
232100	Freiheitsberaubung § 239 StGB	7	0,1	0	0,0	4	3	0	0	0	0	0	6	85,7	11	4	7	1	9,1
232200	Nötigung § 240 StGB	118	1,8	5	4,2	60	58	0	0	0	0	0	97	82,2	103	92	11	13	12,6
232201	Nötigung im Straßenverkehr	59	0,9	1	1,7	37	22	0	0	0	0	0	42	71,2	42	42	0	5	11,9
232279	Sonstige Nötigung	59	0,9	4	6,8	23	36	0	0	0	0	0	55	93,2	61	50	11	8	13,1
232300	Bedrohung § 241 StGB	318	5,0	0	0,0	128	190	0	0	0	5	0	291	91,5	261	228	33	39	14,9
232400	Stalking § 238 StGB	34	0,5	0	0,0	10	24	0	0	0	0	0	31	91,2	28	18	10	2	7,1
232410	Stalking § 238, Abs. 1 StGB	34	0,5	0	0,0	10	24	0	0	0	0	0	31	91,2	28	18	10	2	7,1
239000	Menschenhandel u a insgesamt	1	0,0	1	100,0	1	0	0	0	0	0	0	1	100,0	1	1	0	1	100,0
239200	Zwangsprostitution § 232a StGB	1	0,0	1	100,0	1	0	0	0	0	0	0	1	100,0	1	1	0	1	100,0
239210	2392 - 232a Abs. 1 bis 5 StGB	1	0,0	1	100,0	1	0	0	0	0	0	0	1	100,0	1	1	0	1	100,0
3***00	Einfacher Diebstahl insgesamt	964	15,1	33	3,4	469	495	0	0	0	0	0	486	50,4	424	300	124	148	34,9
3**100	ED Kraftwagen insges	15	0,2	0	0,0	11	4	0	0	0	0	0	10	66,7	11	10	1	2	18,2
3**200	ED Mopeds/Krafträdern insges	3	0,0	0	0,0	2	1	0	0	0	0	0	0	0,0	0	0	0	0	0,0
3**300	ED Fahrräder insges	45	0,7	3	6,7	19	26	0	0	0	0	0	9	20,0	13	9	4	3	23,1
3**500	ED unbar Zahlungsmittel insges	12	0,2	0	0,0	4	8	0	0	0	0	0	6	50,0	7	6	1	1	14,3
300000	Sonstiger ED insgesamt	295	4,6	10	3,4	172	123	0	0	0	0	0	103	34,9	96	70	26	15	15,6
300010	Sonstiger ED	290	4,5	10	3,4	170	120	0	0	0	0	0	98	33,8	92	66	26	15	16,3
3*1081	30001081 dav ED Gartenhaus	5	0,1	1	20,0	5	0	0	0	0	0	0	2	40,0	2	2	0	0	0,0
3*1086	30001086 dav ED in/aus Kirche	1	0,0	0	0,0	1	0	0	0	0	0	0	0	0,0	0	0	0	0	0,0
3*1096	30001096 dav ED von Buntmetall	6	0,1	0	0,0	5	1	0	0	0	0	0	1	16,7	1	1	0	0	0,0
300050	Entziehung elektrisch. Energie	5	0,1	0	0,0	2	3	0	0	0	0	0	5	100,0	4	4	0	0	0,0
300100	ED/unb Gebrauch von Kraftwagen	15	0,2	0	0,0	11	4	0	0	0	0	0	10	66,7	11	10	1	2	18,2
300110	ED von Kraftwagen	9	0,1	0	0,0	9	0	0	0	0	0	0	5	55,6	6	5	1	2	33,3
300140	Unbef Gebrauch von Kraftwagen	6	0,1	0	0,0	2	4	0	0	0	0	0	5	83,3	5	5	0	0	0,0
300200	ED/unb Gebr von Mopeds/Kraftr	2	0,0	0	0,0	1	1	0	0	0	0	0	0	0,0	0	0	0	0	0,0
300210	ED von Mopeds/Krafträdern	2	0,0	0	0,0	1	1	0	0	0	0	0	0	0,0	0	0	0	0	0,0
300300	ED Fahrräder/unbef Gebr insg	34	0,5	3	8,8	17	17	0	0	0	0	0	7	20,6	10	7	3	3	30,0
300310	ED Fahrräder	33	0,5	3	9,1	17	16	0	0	0	0	0	7	21,2	10	7	3	3	30,0
300340	Unbef Gebrauch Fahrrad	1	0,0	0	0,0	0	1	0	0	0	0	0	0	0,0	0	0	0	0	0,0
300500	ED unbare Zahlungsmittel insg.	4	0,1	0	0,0	2	2	0	0	0	0	0	2	50,0	2	1	1	1	50,0
305*00	ED Banken/Sparkasse.. insges	2	0,0	0	0,0	0	2	0	0	0	0	0	0	0,0	0	0	0	0	0,0
305000	ED Banken/Spark -sonst Gut	1	0,0	0	0,0	0	1	0	0	0	0	0	0	0,0	0	0	0	0	0,0
305500	ED Banken/Spark -unb Zahlgsmi	1	0,0	0	0,0	0	1	0	0	0	0	0	0	0,0	0	0	0	0	0,0
310*00	ED Büro, Dienstr, .. insgesamt	29	0,5	1	3,4	14	15	0	0	0	0	0	5	17,2	6	6	0	0	0,0
310000	ED Büro, Dienstr -sonst Gut	23	0,4	1	4,3	11	12	0	0	0	0	0	3	13,0	3	3	0	0	0,0

Polizeiliche Kriminalstatistik
Art: Grundtabelle Straftaten

Tabelle 01
Bereich: SCHMALKALDEN-MEININGEN_KREIS / T6
Berechnungszeitraum vom 01.01.2024 bis 31.12.2024

Erstellungsdatum: 18.02.2025

Schlüsselzahl der Tat	Straftaten	Erfasste Fälle	% Anteil an allen Taten	von Spalte 3 Versuche Fälle		Tatort bis 20.000 Einw.	20.000 bis 100.000 Einw.	100.000 bis 500.000 Einw.	500.000 und mehr Einw.	unbekannt	Mit Schußwaffe gedroht	Mit Schußwaffe geschoss.	Aufklärung Fälle	Aufklärung in %	Gesamtzahl der ermitt. Tatverd.	von SPALTE 16 männl.	von SPALTE 16 weibl.	von SPALTE 16 Nichtdeutsche Tatverdächtige Anzahl	von SPALTE 16 Nichtdeutsche Tatverdächtige in %
1	2	3	4	5	6	7	8	9	10	11	12	13	14	15	16	17	18	19	20
310200	ED Büro, Dienstr -Moped/Kraftr	1	0,0	0	0,0	1	0	0	0	0	0	0	0	0,0	0	0	0	0	0,0
310300	ED Büro, Dienstr -Fahrräder	4	0,1	0	0,0	2	2	0	0	0	0	0	1	25,0	1	1	0	0	0,0
310500	ED Büro, Dienstr -unb Zahlgm	1	0,0	0	0,0	0	1	0	0	0	0	0	1	100,0	2	2	0	0	0,0
315*00	ED Gaststätte, Hotel.. insges.	1	0,0	0	0,0	1	0	0	0	0	0	0	0	0,0	0	0	0	0	0,0
315000	ED Gastst, Hotel -sonst Gut	1	0,0	0	0,0	1	0	0	0	0	0	0	0	0,0	0	0	0	0	0,0
325*00	ED Warenhaus.. insgesamt	416	6,5	17	4,1	176	240	0	0	0	0	0	330	79,3	284	202	82	124	43,7
325000	ED Warenhaus.. -sonst Gut	36	0,6	1	2,8	15	21	0	0	0	0	0	23	63,9	26	21	5	17	65,4
325500	ED Warenhaus.. -unbar Zahlgsm	0	0,0	0	0,0	0	0	0	0	0	0	0	1	100,0	1	1	0	0	0,0
326*00	Einfacher Ladendiebstahl	380	6,0	16	4,2	161	219	0	0	0	0	0	306	80,5	263	184	79	112	42,6
326000	Einf. Ladendiebst - sonst. Gut	380	6,0	16	4,2	161	219	0	0	0	0	0	306	80,5	263	184	79	112	42,6
335*00	ED in/aus Wohnungen	33	0,5	0	0,0	15	18	0	0	0	0	0	12	36,4	18	8	10	2	11,1
335000	ED in/aus Wohnung -sonst Gut	31	0,5	0	0,0	14	17	0	0	0	0	0	11	35,5	17	7	10	2	11,8
335500	ED in/aus Wohnung -unb ZM	2	0,0	0	0,0	1	1	0	0	0	0	0	1	50,0	1	1	0	0	0,0
340*00	ED Boden/Keller insges	19	0,3	0	0,0	4	15	0	0	0	0	0	4	21,1	5	3	2	0	0,0
340000	ED Boden/Keller sonstiges Gut	12	0,2	0	0,0	4	8	0	0	0	0	0	3	25,0	3	2	1	0	0,0
340300	ED Boden/Keller von Fahrrad	7	0,1	0	0,0	0	7	0	0	0	0	0	1	14,3	2	1	1	0	0,0
345*00	ED Roh-/Neubauten/Baust insges	12	0,2	0	0,0	9	3	0	0	0	0	0	2	16,7	1	1	0	0	0,0
345000	ED Roh-/Neubau/Baust sonst Gut	12	0,2	0	0,0	9	3	0	0	0	0	0	2	16,7	1	1	0	0	0,0
350*00	ED an/aus KFZ insges	70	1,1	1	1,4	36	34	0	0	0	0	0	9	12,9	6	5	1	1	16,7
350000	ED an/aus KFZ sonstiges Gut	69	1,1	1	1,4	36	33	0	0	0	0	0	9	13,0	6	5	1	1	16,7
350500	ED an/aus KFZ unbar Zahlunsgm.	1	0,0	0	0,0	0	1	0	0	0	0	0	0	0,0	0	0	0	0	0,0
370000	Einfacher Diebstahl von BtM	1	0,0	0	0,0	0	1	0	0	0	0	0	0	0,0	0	0	0	0	0,0
373000	ED BtM aus Krankenhaus	1	0,0	0	0,0	0	1	0	0	0	0	0	0	0,0	0	0	0	0	0,0
390*00	Einfacher Taschendiebstahl	31	0,5	1	3,2	11	20	0	0	0	0	0	2	6,5	2	2	0	1	50,0
390000	Einf Taschendiebst sonst. Gut	28	0,4	1	3,6	10	18	0	0	0	0	0	1	3,6	1	1	0	1	100,0
390500	Einf Taschendiebst unbarer ZM	3	0,0	0	0,0	1	2	0	0	0	0	0	1	33,3	1	1	0	0	0,0
4***00	Schwerer Diebstahl insgesamt	487	7,6	121	24,8	257	230	0	0	0	0	0	105	21,6	83	74	9	31	37,3
4**100	SD von Kraftwagen ges.	3	0,0	1	33,3	1	2	0	0	0	0	0	2	66,7	2	2	0	1	50,0
4**200	SD von Moped/Kraftrad ges.	7	0,1	0	0,0	3	4	0	0	0	0	0	1	14,3	1	1	0	0	0,0
4**300	SD von Fahrrad ges.	79	1,2	2	2,5	24	55	0	0	0	0	0	6	7,6	8	6	2	0	0,0
4**500	SD unb Zahlungsmittel ges.	6	0,1	2	33,3	4	2	0	0	0	0	0	2	33,3	2	2	0	1	50,0
4**700	SD von/aus Automaten ges.	16	0,3	3	18,8	14	2	0	0	0	0	0	3	18,8	5	5	0	4	80,0
4**800	SD Antiquität/Kunst/Sakr ges.	1	0,0	0	0,0	0	1	0	0	0	0	0	0	0,0	0	0	0	0	0,0
400000	Sonst SD insgesamt	148	2,3	37	25,0	86	62	0	0	0	0	0	38	25,7	43	39	4	15	34,9
400010	Bes schwer Fall d Diebstahls	132	2,1	37	28,0	81	51	0	0	0	0	0	25	18,9	35	31	4	9	25,7
4*1081	40001081 dav SD Gartenhaus	27	0,4	12	44,4	19	8	0	0	0	0	0	6	22,2	3	3	0	1	33,3
4*1086	40001086 dav SD in/aus Kirche	3	0,0	0	0,0	3	0	0	0	0	0	0	0	0,0	0	0	0	0	0,0

Polizeiliche Kriminalstatistik
Art: Grundtabelle Straftaten

Tabelle 01
Bereich: SCHMALKALDEN-MEININGEN_KREIS / T6
Berechnungszeitraum vom 01.01.2024 bis 31.12.2024

Erstellungsdatum: 18.02.2025

Schlüsselzahl der Tat	Straftaten	Erfasste Fälle	% Anteil an allen Taten	von Spalte 3 Versuche Fälle		Tatort bis 20.000 Einw.	20.000 bis 100.000 Einw.	100.000 bis 500.000 Einw.	500.000 und mehr Einw.	unbekannt	Mit Schußwaffe gedroht	Mit Schußwaffe geschoss.	Aufklärung Fälle	Aufklärung in %	Gesamtzahl der ermitt. Tatverd.	von SPALTE 16 männl.	von SPALTE 16 weibl.	von SPALTE 16 Nichtdeutsche Tatverdächtige Anzahl	von SPALTE 16 Nichtdeutsche Tatverdächtige in %
1	2	3	4	5	6	7	8	9	10	11	12	13	14	15	16	17	18	19	20
4*1096	40001096 dav SD von Buntmetall	7	0,1	0	0,0	7	0	0	0	0	0	0	1	14,3	3	3	0	3	100,0
400020	Sonst schwerer Diebst (o WED)	16	0,3	0	0,0	5	11	0	0	0	0	0	13	81,3	9	9	0	6	66,7
400100	SD von Kraftwagen	2	0,0	1	50,0	1	1	0	0	0	0	0	1	50,0	1	1	0	1	100,0
400110	BSD von Kraftwagen	1	0,0	0	0,0	0	1	0	0	0	0	0	1	100,0	1	1	0	1	100,0
400120	SD Kraftwagen d Bande/Waffe	1	0,0	1	100,0	1	0	0	0	0	0	0	0	0,0	0	0	0	0	0,0
400200	SD von Mopeds/Krafträdern	5	0,1	0	0,0	1	4	0	0	0	0	0	1	20,0	1	1	0	0	0,0
400210	BSD von Mopeds/Krafträdern	5	0,1	0	0,0	1	4	0	0	0	0	0	1	20,0	1	1	0	0	0,0
400300	SD von Fahrrädern	41	0,6	0	0,0	13	28	0	0	0	0	0	4	9,8	4	3	1	0	0,0
400310	BSD Fahrrädern	41	0,6	0	0,0	13	28	0	0	0	0	0	4	9,8	4	3	1	0	0,0
400700	SD von/aus Automat insges	13	0,2	3	23,1	11	2	0	0	0	0	0	3	23,1	5	5	0	4	80,0
400710	BSD von/aus Automaten	11	0,2	3	27,3	9	2	0	0	0	0	0	2	18,2	3	3	0	2	66,7
400720	SD von/aus Autom d Bande/Waffe	2	0,0	0	0,0	2	0	0	0	0	0	0	1	50,0	3	3	0	3	100,0
400800	SD Antiquität/Kunst/Sakrales	1	0,0	0	0,0	0	1	0	0	0	0	0	0	0,0	0	0	0	0	0,0
400810	BSD Antiquität/Kunst/Sakrales	1	0,0	0	0,0	0	1	0	0	0	0	0	0	0,0	0	0	0	0	0,0
410*00	SD Büro, Dienstraum insgesamt	57	0,9	18	31,6	41	16	0	0	0	0	0	5	8,8	7	6	1	0	0,0
410000	SD Büro, Dienstraum -sonst Gut	42	0,7	16	38,1	32	10	0	0	0	0	0	4	9,5	6	5	1	0	0,0
410010	BSD Büro, Dienstr -sonst Gut	41	0,6	16	39,0	32	9	0	0	0	0	0	3	7,3	4	4	0	0	0,0
410020	SD Büro,..sonst Gut Bande/Waff	1	0,0	0	0,0	0	1	0	0	0	0	0	1	100,0	2	1	1	0	0,0
410200	SD Büro, Dienstr -Moped/Kraftr	2	0,0	0	0,0	2	0	0	0	0	0	0	0	0,0	0	0	0	0	0,0
410210	BSD Büro,.. -Moped/Kraftrad	2	0,0	0	0,0	2	0	0	0	0	0	0	0	0,0	0	0	0	0	0,0
410300	SD Büro, Dienstr -Fahrräder	11	0,2	2	18,2	5	6	0	0	0	0	0	1	9,1	1	1	0	0	0,0
410310	BSD Büro, Dienstr -Fahrräder	11	0,2	2	18,2	5	6	0	0	0	0	0	1	9,1	1	1	0	0	0,0
410700	SD Büro,Dienstr -von/aus Autom	2	0,0	0	0,0	2	0	0	0	0	0	0	0	0,0	0	0	0	0	0,0
410710	BSD Büro,Dienstr-von/aus Autom	2	0,0	0	0,0	2	0	0	0	0	0	0	0	0,0	0	0	0	0	0,0
415*00	SD Gaststätte, Hotel,..insges.	8	0,1	3	37,5	6	2	0	0	0	0	0	0	0,0	0	0	0	0	0,0
415000	SD Gastst, Hotel,..sonst Gut	7	0,1	3	42,9	5	2	0	0	0	0	0	0	0,0	0	0	0	0	0,0
415010	BSD Gastst, Hotel,..-sonst Gut	7	0,1	3	42,9	5	2	0	0	0	0	0	0	0,0	0	0	0	0	0,0
415700	SD Gaststätte, Hotel,..-Autom.	1	0,0	0	0,0	1	0	0	0	0	0	0	0	0,0	0	0	0	0	0,0
415710	BSD Gaststätte, Hotel,..-Autom	1	0,0	0	0,0	1	0	0	0	0	0	0	0	0,0	0	0	0	0	0,0
425*00	SD Warenh/Verkaufsr... Insges	26	0,4	7	26,9	5	21	0	0	0	0	0	10	38,5	12	10	2	8	66,7
425000	SD Warenhaus ect sonstiges Gut	17	0,3	7	41,2	4	13	0	0	0	0	0	2	11,8	2	1	1	0	0,0
425010	BSD Warenhaus.. sonstiges Gut	16	0,3	6	37,5	4	12	0	0	0	0	0	2	12,5	2	1	1	0	0,0
425020	SD Warenh..-Sonst Gut Ban/Waff	1	0,0	1	100,0	0	1	0	0	0	0	0	0	0,0	0	0	0	0	0,0
425500	SD Warenhaus -unb Zahlgsmittel	1	0,0	0	0,0	1	0	0	0	0	0	0	0	0,0	0	0	0	0	0,0
425510	BSD Warenhaus,-unb Zahlgsmitt.	1	0,0	0	0,0	1	0	0	0	0	0	0	0	0,0	0	0	0	0	0,0
426*00	Schwerer Ladendiebstahl	8	0,1	0	0,0	0	8	0	0	0	0	0	8	100,0	10	9	1	8	80,0
426000	Schwerer Ladendiebstahl insges	8	0,1	0	0,0	0	8	0	0	0	0	0	8	100,0	10	9	1	8	80,0

Polizeiliche Kriminalstatistik
Art: Grundtabelle Straftaten

Tabelle 01
Bereich: SCHMALKALDEN-MEININGEN_KREIS / T6
Berechnungszeitraum vom 01.01.2024 bis 31.12.2024

Erstellungsdatum: 18.02.2025

Schlüsselzahl der Tat	Straftaten	Erfasste Fälle	% Anteil an allen Taten	von Spalte 3 Versuche Fälle		Tatort bis 20.000 Einw.	20.000 bis 100.000 Einw.	100.000 bis 500.000 Einw.	500.000 und mehr Einw.	unbekannt	Mit Schußwaffe gedroht	Mit Schußwaffe geschoss.	Aufklärung Fälle	Aufklärung in %	Gesamtzahl der ermitt. Tatverd.	von SPALTE 16 männl.	von SPALTE 16 weibl.	von SPALTE 16 Nichtdeutsche Tatverdächtige Anzahl	von SPALTE 16 Nichtdeutsche Tatverdächtige in %
1	2	3	4	5	6	7	8	9	10	11	12	13	14	15	16	17	18	19	20
426020	Schw Ladendiebst. Bande/Waffe	8	0,1	0	0,0	0	8	0	0	0	0	0	8	100,0	10	9	1	8	80,0
435*00	Wohnungseinbruch insges	42	0,7	17	40,5	23	19	0	0	0	0	0	8	19,0	8	8	0	3	37,5
435000	WED sonstiges Gut	29	0,5	13	44,8	15	14	0	0	0	0	0	3	10,3	3	3	0	0	0,0
436*00	Tageswohnungseinbruch insges	13	0,2	4	30,8	8	5	0	0	0	0	0	5	38,5	6	6	0	3	50,0
436000	TWE sonstiges Gut	9	0,1	2	22,2	5	4	0	0	0	0	0	3	33,3	4	4	0	2	50,0
436500	TWE unbare Zahlungsmittel	4	0,1	2	50,0	3	1	0	0	0	0	0	2	50,0	2	2	0	1	50,0
440*00	SD Boden/Keller insges	57	0,9	15	26,3	20	37	0	0	0	0	0	7	12,3	6	5	1	2	33,3
440000	SD Boden/Keller -sonst Gut	30	0,5	15	50,0	14	16	0	0	0	0	0	6	20,0	3	3	0	2	66,7
440010	BSD Boden/Keller -sonst Gut	30	0,5	15	50,0	14	16	0	0	0	0	0	6	20,0	3	3	0	2	66,7
440300	SD Boden/Keller -Fahrräder	27	0,4	0	0,0	6	21	0	0	0	0	0	1	3,7	3	2	1	0	0,0
440310	BSD Boden/Keller -Fahrräder	27	0,4	0	0,0	6	21	0	0	0	0	0	1	3,7	3	2	1	0	0,0
445*00	SD Roh-/Neubauten/Baust insges	14	0,2	2	14,3	11	3	0	0	0	0	0	7	50,0	2	2	0	0	0,0
445000	SD Roh-/Neub/Baust -sonst Gut	13	0,2	2	15,4	11	2	0	0	0	0	0	6	46,2	1	1	0	0	0,0
445010	BSD Roh-/Neub/Baust -sonst Gut	13	0,2	2	15,4	11	2	0	0	0	0	0	6	46,2	1	1	0	0	0,0
445100	SD Roh-/Neub/Baust -Kraftwagen	1	0,0	0	0,0	0	1	0	0	0	0	0	1	100,0	1	1	0	0	0,0
445110	BSD Roh-/Neub/Baust -Kraftw	1	0,0	0	0,0	0	1	0	0	0	0	0	1	100,0	1	1	0	0	0,0
450*00	SD an/aus KFZ insges	72	1,1	18	25,0	39	33	0	0	0	0	0	21	29,2	3	3	0	2	66,7
450000	SD an/aus KFZ sonstiges Gut	71	1,1	18	25,4	39	32	0	0	0	0	0	21	29,6	3	3	0	2	66,7
450010	BSD an/aus KFZ sonstiges Gut	71	1,1	18	25,4	39	32	0	0	0	0	0	21	29,6	3	3	0	2	66,7
450500	SD aus KFZ unb. Zahlungsmittel	1	0,0	0	0,0	0	1	0	0	0	0	0	0	0,0	0	0	0	0	0,0
450510	BSD aus KFZ unb. Zahlungsmit.	1	0,0	0	0,0	0	1	0	0	0	0	0	0	0,0	0	0	0	0	0,0
490*00	Schwerer Taschendiebstahl	1	0,0	0	0,0	0	1	0	0	0	0	0	0	0,0	0	0	0	0	0,0
490000	Schwer Taschendiebst sonst Gut	1	0,0	0	0,0	0	1	0	0	0	0	0	0	0,0	0	0	0	0	0,0
490010	BSD Taschendiebst sonst Gut	1	0,0	0	0,0	0	1	0	0	0	0	0	0	0,0	0	0	0	0	0,0
****00	Diebstahl insgesamt	1451	22,7	154	10,6	726	725	0	0	0	0	0	591	40,7	489	356	133	170	34,8
***100	Diebst insg Kraftwagen	18	0,3	1	5,6	12	6	0	0	0	0	0	12	66,7	13	12	1	3	23,1
***200	Diebst insg Moped/Kraftrad	10	0,2	0	0,0	5	5	0	0	0	0	0	1	10,0	1	1	0	0	0,0
***300	Diebst insg Fahrräder	124	1,9	5	4,0	43	81	0	0	0	0	0	15	12,1	21	15	6	3	14,3
***500	Diebstahl insges unb Zahlungsm	18	0,3	2	11,1	8	10	0	0	0	0	0	8	44,4	9	8	1	2	22,2
***700	Diebst insges von/aus Automat	16	0,3	3	18,8	14	2	0	0	0	0	0	3	18,8	5	5	0	4	80,0
***800	Diebstahl insges Antiquität...	1	0,0	0	0,0	0	1	0	0	0	0	0	0	0,0	0	0	0	0	0,0
*01081	ED und SD Gartenhaus	32	0,5	13	40,6	24	8	0	0	0	0	0	8	25,0	4	4	0	1	25,0
*01086	ED und SD in/aus Kirche	4	0,1	0	0,0	4	0	0	0	0	0	0	0	0,0	0	0	0	0	0,0
*01096	ED und SD von Buntmetall	13	0,2	0	0,0	12	1	0	0	0	0	0	2	15,4	4	4	0	3	75,0
*05*00	Diebstahl insges Banken/Post..	2	0,0	0	0,0	0	2	0	0	0	0	0	0	0,0	0	0	0	0	0,0
*10*00	Diebstahl insges Dienstraum...	86	1,3	19	22,1	55	31	0	0	0	0	0	10	11,6	13	12	1	0	0,0
*15*00	Diebstahl insges Gaststätte...	9	0,1	3	33,3	7	2	0	0	0	0	0	0	0,0	0	0	0	0	0,0

Polizeiliche Kriminalstatistik
Art: Grundtabelle Straftaten

Tabelle 01
Bereich: SCHMALKALDEN-MEININGEN_KREIS / T6
Berechnungszeitraum vom 01.01.2024 bis 31.12.2024

Erstellungsdatum: 18.02.2025

Schlüsselzahl der Tat	Straftaten	Erfasste Fälle	% Anteil an allen Taten	von Spalte 3 Versuche Fälle		Tatort bis 20.000 Einw.	20.000 bis 100.000 Einw.	100.000 bis 500.000 Einw.	500.000 und mehr Einw.	unbekannt	Mit Schußwaffe gedroht	Mit Schußwaffe geschoss.	Aufklärung Fälle	Aufklärung in %	Gesamtzahl der ermitt. Tatverd.	von SPALTE 16 männl.	von SPALTE 16 weibl.	von SPALTE 16 Nichtdeutsche Tatverdächtige Anzahl	von SPALTE 16 Nichtdeutsche Tatverdächtige in %
1	2	3	4	5	6	7	8	9	10	11	12	13	14	15	16	17	18	19	20
*25*00	Diebstahl insges Warenhaus...	442	6,9	24	5,4	181	261	0	0	0	0	0	340	76,9	288	204	84	126	43,8
*26*00	Ladendiebstahl insgesamt	388	6,1	16	4,1	161	227	0	0	0	0	0	314	80,9	266	186	80	115	43,2
*35*00	Diebst insges in/aus Wohnung	75	1,2	17	22,7	38	37	0	0	0	0	0	20	26,7	26	16	10	5	19,2
*40*00	Diebst insg in/aus Bod./Keller	76	1,2	15	19,7	24	52	0	0	0	0	0	11	14,5	10	7	3	2	20,0
*45*00	Diebst insges Roh-/Neub/Baust	26	0,4	2	7,7	20	6	0	0	0	0	0	9	34,6	2	2	0	0	0,0
*50*00	Diebstahl insges an/aus Kfz	142	2,2	19	13,4	75	67	0	0	0	0	0	30	21,1	9	8	1	3	33,3
*73000	Diebst insges BtM aus Krankenh	1	0,0	0	0,0	0	1	0	0	0	0	0	0	0,0	0	0	0	0	0,0
*90*00	Taschendiebstahl insgesamt	32	0,5	1	3,1	11	21	0	0	0	0	0	2	6,3	2	2	0	1	50,0
500000	Vermögens- u Fälschungsdelikte	1344	21,0	224	16,7	789	555	0	0	0	0	0	691	51,4	635	450	185	177	27,9
510000	Betrug insgesamt	994	15,6	217	21,8	626	368	0	0	0	0	0	490	49,3	454	327	127	149	32,8
511000	Waren- und Warenkreditbetrug	304	4,8	15	4,9	200	104	0	0	0	0	0	156	51,3	133	89	44	18	13,5
511100	Betrügerisches Erlangen v Kfz	1	0,0	0	0,0	1	0	0	0	0	0	0	1	100,0	1	1	0	1	100,0
511110	Betrüg. Erlang. Kfz 263 StGB	1	0,0	0	0,0	1	0	0	0	0	0	0	1	100,0	1	1	0	1	100,0
511200	Sonstiger Warenkreditbetrug	97	1,5	7	7,2	58	39	0	0	0	0	0	61	62,9	51	30	21	9	17,6
511201	Tankbetrug	32	0,5	1	3,1	16	16	0	0	0	0	0	22	68,8	22	12	10	4	18,2
511210	Weitere Arten Warenkreditbetr.	65	1,0	6	9,2	42	23	0	0	0	0	0	39	60,0	29	18	11	5	17,2
511211	sonst Warenkreditbetr 263 StGB	28	0,4	2	7,1	18	10	0	0	0	0	0	23	82,1	20	11	9	4	20,0
511212	sonst Warenkreditb. 263a StGB	37	0,6	4	10,8	24	13	0	0	0	0	0	16	43,2	10	8	2	2	20,0
511300	Warenbetrug	206	3,2	8	3,9	141	65	0	0	0	0	0	94	45,6	81	58	23	8	9,9
513000	Kapitalanlage- u Anlagebetrug	8	0,1	0	0,0	7	1	0	0	0	0	0	2	25,0	2	0	2	0	0,0
513200	Anlagebetrug § 263 StGB	8	0,1	0	0,0	7	1	0	0	0	0	0	2	25,0	2	0	2	0	0,0
514000	Geldkreditbetrug	2	0,0	1	50,0	2	0	0	0	0	0	0	2	100,0	2	2	0	1	50,0
514100	Kreditbetrug § 265b StGB	1	0,0	0	0,0	1	0	0	0	0	0	0	1	100,0	1	1	0	0	0,0
514300	Krediterlangungsbetr 263 StGB	1	0,0	1	100,0	1	0	0	0	0	0	0	1	100,0	1	1	0	1	100,0
515000	Erschleichen von Leistungen	118	1,8	0	0,0	89	29	0	0	0	0	0	117	99,2	114	96	18	86	75,4
515001	Beförderungserschleichung	118	1,8	0	0,0	89	29	0	0	0	0	0	117	99,2	114	96	18	86	75,4
516000	Betrug mittels Zahlungsmittel	80	1,3	4	5,0	38	42	0	0	0	0	0	18	22,5	21	16	5	1	4,8
516200	Betrug Zahlungskarten ohne PIN	4	0,1	0	0,0	2	2	0	0	0	0	0	1	25,0	4	3	1	0	0,0
516300	Computerbetr Zahlungsk m PIN	8	0,1	1	12,5	3	5	0	0	0	0	0	5	62,5	4	3	1	0	0,0
516500	Betr. Daten v Zahlungsk insges	48	0,8	2	4,2	28	20	0	0	0	0	0	3	6,3	4	2	2	1	25,0
516510	Betr Daten von Zahlungskarten	22	0,3	1	4,5	13	9	0	0	0	0	0	0	0,0	0	0	0	0	0,0
516520	Comp.betr Daten v Zahlungsk	26	0,4	1	3,8	15	11	0	0	0	0	0	3	11,5	4	2	2	1	25,0
516900	Betr sonst. unbarer ZM insges	20	0,3	1	5,0	5	15	0	0	0	0	0	9	45,0	9	8	1	0	0,0
516910	Betr sonst unbarer ZM 263 StGB	6	0,1	1	16,7	1	5	0	0	0	0	0	3	50,0	4	3	1	0	0,0
516920	Com.betr sonst unbarer ZM 263a	14	0,2	0	0,0	4	10	0	0	0	0	0	6	42,9	5	5	0	0	0,0
517000	Sonstiger Betrug	482	7,5	197	40,9	290	192	0	0	0	0	0	195	40,5	193	131	62	46	23,8
517100	Leistungsbetrug	7	0,1	0	0,0	5	2	0	0	0	0	0	5	71,4	6	5	1	1	16,7

Polizeiliche Kriminalstatistik
Art: Grundtabelle Straftaten

Tabelle 01
Bereich: SCHMALKALDEN-MEININGEN_KREIS / T6
Berechnungszeitraum vom 01.01.2024 bis 31.12.2024

Erstellungsdatum: 18.02.2025

Schlüsselzahl der Tat	Straftaten	Erfasste Fälle	% Anteil an allen Taten	von Spalte 3 Versuche Fälle		Tatort bis 20.000 Einw.	20.000 bis 100.000 Einw.	100.000 bis 500.000 Einw.	500.000 und mehr Einw.	unbekannt	Mit Schußwaffe gedroht	Mit Schußwaffe geschoss.	Aufklärung Fälle	Aufklärung in %	Gesamtzahl der ermitt. Tatverd.	von SPALTE 16 männl.	von SPALTE 16 weibl.	von SPALTE 16 Nichtdeutsche Tatverdächtige Anzahl	von SPALTE 16 Nichtdeutsche Tatverdächtige in %
1	2	3	4	5	6	7	8	9	10	11	12	13	14	15	16	17	18	19	20
517200	Leistungskreditbetrug	12	0,2	1	8,3	9	3	0	0	0	0	0	12	100,0	14	9	5	3	21,4
517210	Leistungskreditbetr. 263 StGB	10	0,2	1	10,0	7	3	0	0	0	0	0	10	100,0	12	8	4	2	16,7
517220	Leistungskreditbetr. 263a StGB	2	0,0	0	0,0	2	0	0	0	0	0	0	2	100,0	2	1	1	1	50,0
517400	Betrug z.N.v. Versicherungen	1	0,0	0	0,0	0	1	0	0	0	0	0	1	100,0	1	0	1	0	0,0
517410	Betr z Nachteil v Versicherg.	1	0,0	0	0,0	0	1	0	0	0	0	0	1	100,0	1	0	1	0	0,0
517500	Computerbetrug (sonst.) insges	30	0,5	6	20,0	13	17	0	0	0	0	0	6	20,0	6	2	4	0	0,0
517510	Computerbetrug (sonstiger)	29	0,5	6	20,7	13	16	0	0	0	0	0	6	20,7	6	2	4	0	0,0
517520	Vorbereitung Computerbetrug	1	0,0	0	0,0	0	1	0	0	0	0	0	0	0,0	0	0	0	0	0,0
517800	Sozialleistungsbetrug	1	0,0	1	100,0	0	1	0	0	0	0	0	1	100,0	1	1	0	1	100,0
517900	Missbr. Nutzng Telekom.-dienst	1	0,0	1	100,0	1	0	0	0	0	0	0	0	0,0	0	0	0	0	0,0
518100	Abrechnungsbetrug	1	0,0	0	0,0	1	0	0	0	0	0	0	1	100,0	1	0	1	0	0,0
518179	Sonstiger Abrechnungsbetrug	1	0,0	0	0,0	1	0	0	0	0	0	0	1	100,0	1	0	1	0	0,0
518200	Einmietbetrug	10	0,2	0	0,0	5	5	0	0	0	0	0	10	100,0	11	6	5	0	0,0
518300	Überweisungsbetrug	35	0,5	22	62,9	16	19	0	0	0	0	0	1	2,9	1	0	1	0	0,0
518301	Überweisungsbetrug § 263 StGB	23	0,4	19	82,6	8	15	0	0	0	0	0	0	0,0	0	0	0	0	0,0
518302	Überweisungsbetrug § 263a StGB	12	0,2	3	25,0	8	4	0	0	0	0	0	1	8,3	1	0	1	0	0,0
518800	Kreditvermittlungsbetrug	3	0,0	0	0,0	1	2	0	0	0	0	0	1	33,3	1	1	0	0	0,0
518900	Sonstige weitere Betrugsarten	381	6,0	166	43,6	239	142	0	0	0	0	0	157	41,2	153	109	44	41	26,8
520000	Veruntreuungen	27	0,4	0	0,0	13	14	0	0	0	0	0	24	88,9	27	14	13	0	0,0
521000	Untreue § 266 StGB	17	0,3	0	0,0	6	11	0	0	0	0	0	15	88,2	19	8	11	0	0,0
521079	Sonstige Untreue	17	0,3	0	0,0	6	11	0	0	0	0	0	15	88,2	19	8	11	0	0,0
522000	Vorenth/Veruntr Arbeitsentgelt	9	0,1	0	0,0	7	2	0	0	0	0	0	9	100,0	8	6	2	0	0,0
523000	Missbr von Scheck/Kreditkarten	1	0,0	0	0,0	0	1	0	0	0	0	0	0	0,0	0	0	0	0	0,0
530000	Unterschlg 246, 247, 248a StGB	165	2,6	2	1,2	66	99	0	0	0	0	0	87	52,7	84	58	26	12	14,3
530079	Unterschlg sonst Güter/Sachen	155	2,4	2	1,3	61	94	0	0	0	0	0	77	49,7	74	50	24	8	10,8
531000	Unterschlagung von Kfz	10	0,2	0	0,0	5	5	0	0	0	0	0	10	100,0	10	8	2	4	40,0
540000	Urkundenfälschung insges	149	2,3	5	3,4	81	68	0	0	0	0	0	81	54,4	79	54	25	14	17,7
540004	Urk-unterdrg, Veränd Grenzbez.	3	0,0	0	0,0	2	1	0	0	0	0	0	3	100,0	3	3	0	0	0,0
540006	Verschaff falsch. amt Ausweise	1	0,0	0	0,0	1	0	0	0	0	0	0	1	100,0	2	2	0	2	100,0
540020	Urkundenfälschung § 267 StGB	72	1,1	0	0,0	37	35	0	0	0	0	0	53	73,6	48	35	13	10	20,8
540021	Fälschg u Gebr gefäl. Impfausw	3	0,0	0	0,0	1	2	0	0	0	0	0	3	100,0	5	1	4	0	0,0
540029	sonstige Urkundenfälschung	69	1,1	0	0,0	36	33	0	0	0	0	0	50	72,5	43	34	9	10	23,3
540060	Gebr unr Gesundheitszeugnis	2	0,0	0	0,0	1	1	0	0	0	0	0	2	100,0	3	1	2	0	0,0
540061	Gebrauch unrichtg Impfausweise	1	0,0	0	0,0	0	1	0	0	0	0	0	1	100,0	2	1	1	0	0,0
540069	Gebr sonst unr Gesundheitszgn.	1	0,0	0	0,0	1	0	0	0	0	0	0	1	100,0	1	0	1	0	0,0
542000	Fälschg zur Erlang. von BtM	2	0,0	0	0,0	1	1	0	0	0	0	0	1	50,0	1	0	1	0	0,0
543000	Fälschg beweiserh Daten insges	69	1,1	5	7,2	39	30	0	0	0	0	0	21	30,4	23	14	9	2	8,7

Polizeiliche Kriminalstatistik
Art: Grundtabelle Straftaten

Tabelle 01
Bereich: SCHMALKALDEN-MEININGEN_KREIS / T6
Berechnungszeitraum vom 01.01.2024 bis 31.12.2024

Erstellungsdatum: 18.02.2025

Schlüsselzahl der Tat	Straftaten	Erfasste Fälle	% Anteil an allen Taten	von Spalte 3 Versuche Fälle		Tatort bis 20.000 Einw.	20.000 bis 100.000 Einw.	100.000 bis 500.000 Einw.	500.000 und mehr Einw.	unbekannt	Mit Schußwaffe gedroht	Mit Schußwaffe geschoss.	Aufklärung Fälle	Aufklärung in %	Gesamtzahl der ermitt. Tatverd.	von SPALTE 16 männl.	von SPALTE 16 weibl.	von SPALTE 16 Nichtdeutsche Tatverdächtige Anzahl	von SPALTE 16 Nichtdeutsche Tatverdächtige in %
1	2	3	4	5	6	7	8	9	10	11	12	13	14	15	16	17	18	19	20
543010	Fälschung beweiserhebl. Daten	69	1,1	5	7,2	39	30	0	0	0	0	0	21	30,4	23	14	9	2	8,7
550000	Geld-/ Wertzeichenfälschg insg	7	0,1	0	0,0	2	5	0	0	0	0	0	7	100,0	10	8	2	3	30,0
551000	Geld- und Wertzeichenfälschung	1	0,0	0	0,0	1	0	0	0	0	0	0	1	100,0	4	4	0	0	0,0
551010	Geldfälschung einschl. Vorber.	1	0,0	0	0,0	1	0	0	0	0	0	0	1	100,0	4	4	0	0	0,0
552000	Inverkehrbr. Falschgeld insges	5	0,1	0	0,0	1	4	0	0	0	0	0	5	100,0	5	3	2	3	60,0
552020	Inverk v Falschg (gutgl Erwe)	5	0,1	0	0,0	1	4	0	0	0	0	0	5	100,0	5	3	2	3	60,0
553000	Fälschg unb Zahlungsinstrument	1	0,0	0	0,0	0	1	0	0	0	0	0	1	100,0	1	1	0	0	0,0
553100	Gebr falscher unb Zahlgs.instr	1	0,0	0	0,0	0	1	0	0	0	0	0	1	100,0	1	1	0	0	0,0
553110	553100 - ohne Garantiefunktion	1	0,0	0	0,0	0	1	0	0	0	0	0	1	100,0	1	1	0	0	0,0
560000	Insolvenzstraftaten insges	2	0,0	0	0,0	1	1	0	0	0	0	0	2	100,0	2	2	0	0	0,0
561000	Bankrott § 283 StGB	2	0,0	0	0,0	1	1	0	0	0	0	0	2	100,0	2	2	0	0	0,0
600000	Sonstige Straftatbestände StGB	1553	24,3	31	2,0	763	790	0	0	0	0	2	914	58,9	756	546	210	87	11,5
610000	Erpressung § 253 StGB	21	0,3	16	76,2	14	7	0	0	0	0	0	5	23,8	6	6	0	2	33,3
610079	Sonstige Erpressung	15	0,2	11	73,3	8	7	0	0	0	0	0	5	33,3	6	6	0	2	33,3
611000	Erpressung auf sex. Grundlage	6	0,1	5	83,3	6	0	0	0	0	0	0	0	0,0	0	0	0	0	0,0
620000	Widerst und ST gg öff. Ordg.	273	4,3	0	0,0	110	163	0	0	0	0	1	236	86,4	161	129	32	29	18,0
620001	Androhung von Straftaten	4	0,1	0	0,0	3	1	0	0	0	0	0	4	100,0	3	3	0	1	33,3
620005	Amtsanmaßung	9	0,1	0	0,0	4	5	0	0	0	0	0	2	22,2	1	1	0	0	0,0
620011	Belohng/Billigung v Straftaten	5	0,1	0	0,0	4	1	0	0	0	0	0	4	80,0	4	3	1	0	0,0
620013	Missbrauch von Notrufen ect.	10	0,2	0	0,0	3	7	0	0	0	0	0	9	90,0	7	7	0	2	28,6
620014	Verstoß gg Weisg Führungsaufs.	2	0,0	0	0,0	2	0	0	0	0	0	0	2	100,0	2	2	0	0	0,0
620016	Verbreiten pers bez Daten	1	0,0	0	0,0	0	1	0	0	0	0	0	0	0,0	0	0	0	0	0,0
621000	Widerst/tätl Angr Staatsgewalt	45	0,7	0	0,0	18	27	0	0	0	0	1	44	97,8	41	32	9	8	19,5
621010	Öffentl. Auffordrg zu Straftat	1	0,0	0	0,0	0	1	0	0	0	0	0	0	0,0	0	0	0	0	0,0
621040	Gefangenenbefreiung	1	0,0	0	0,0	1	0	0	0	0	0	0	1	100,0	4	4	0	0	0,0
621100	Widerst/tätlich Angriff Beamte	43	0,7	0	0,0	17	26	0	0	0	0	1	43	100,0	37	28	9	8	21,6
621110	Widerstand gg Vollstr.beamte	30	0,5	0	0,0	10	20	0	0	0	0	1	30	100,0	28	21	7	7	25,0
621120	Tätl Angr auf Vollstreckungsb	13	0,2	0	0,0	7	6	0	0	0	0	0	13	100,0	12	8	4	2	16,7
622000	Hausfriedensbruch insges	192	3,0	0	0,0	74	118	0	0	0	0	0	166	86,5	105	84	21	18	17,1
622100	Hausfriedensbruch § 123 StGB	192	3,0	0	0,0	74	118	0	0	0	0	0	166	86,5	105	84	21	18	17,1
624000	Vortäuschen einer Straftat	4	0,1	0	0,0	1	3	0	0	0	0	0	4	100,0	5	3	2	2	40,0
624079	Vortäuschen sonstige Straftat	3	0,0	0	0,0	0	3	0	0	0	0	0	3	100,0	4	2	2	2	50,0
624200	Vortäuschen eines Diebstahls	1	0,0	0	0,0	1	0	0	0	0	0	0	1	100,0	1	1	0	0	0,0
624279	Vortäuschen sonst. Diebstahl	1	0,0	0	0,0	1	0	0	0	0	0	0	1	100,0	1	1	0	0	0,0
626000	Gewaltdarstellung § 131 StGB	1	0,0	0	0,0	1	0	0	0	0	0	0	1	100,0	1	1	0	0	0,0
626079	Sonstige Gewaltdarstellung	1	0,0	0	0,0	1	0	0	0	0	0	0	1	100,0	1	1	0	0	0,0
630000	Begünst/Hehlerei/Geldwäsche...	52	0,8	1	1,9	24	28	0	0	0	0	0	51	98,1	46	32	14	8	17,4

Polizeiliche Kriminalstatistik
Art: Grundtabelle Straftaten

Tabelle 01
Bereich: SCHMALKALDEN-MEININGEN_KREIS / T6
Berechnungszeitraum vom 01.01.2024 bis 31.12.2024

Erstellungsdatum: 18.02.2025

Schlüsselzahl der Tat	Straftaten	Erfasste Fälle	% Anteil an allen Taten	von Spalte 3 Versuche Fälle		Tatort bis 20.000 Einw.	20.000 bis 100.000 Einw.	100.000 bis 500.000 Einw.	500.000 und mehr Einw.	unbekannt	Mit Schußwaffe gedroht	Mit Schußwaffe geschoss.	Aufklärung Fälle	Aufklärung in %	Gesamtzahl der ermitt. Tatverd.	von SPALTE 16 männl.	von SPALTE 16 weibl.	von SPALTE 16 Nichtdeutsche Tatverdächtige Anzahl	von SPALTE 16 Nichtdeutsche Tatverdächtige in %
1	2	3	4	5	6	7	8	9	10	11	12	13	14	15	16	17	18	19	20
630020	Strafvereitlg (ohne SV im Amt)	2	0,0	0	0,0	1	1	0	0	0	0	0	2	100,0	2	1	1	0	0,0
631000	Hehlerei von Kfz 259-260a StGB	5	0,1	0	0,0	1	4	0	0	0	0	0	5	100,0	4	4	0	2	50,0
631079	Hehlerei von Kfz § 259 StGB	3	0,0	0	0,0	1	2	0	0	0	0	0	3	100,0	3	3	0	1	33,3
631300	Gewerbsmä Bandenhehlerei v Kfz	2	0,0	0	0,0	0	2	0	0	0	0	0	2	100,0	2	2	0	2	100,0
632000	Sonst Hehlerei 259-260a StGB	8	0,1	0	0,0	1	7	0	0	0	0	0	7	87,5	10	9	1	0	0,0
632079	Sonstige Hehlerei § 259 StGB	8	0,1	0	0,0	1	7	0	0	0	0	0	7	87,5	10	9	1	0	0,0
633000	Geldwäsche, Verschl Vermögensw	37	0,6	1	2,7	21	16	0	0	0	0	0	37	100,0	30	18	12	6	20,0
640000	Brandstiftg/Herbeifü Brandgefa	30	0,5	2	6,7	14	16	0	0	0	0	0	11	36,7	12	8	4	1	8,3
640010	Fahrlässige Brandstiftung	22	0,3	0	0,0	9	13	0	0	0	0	0	7	31,8	8	5	3	1	12,5
641000	Vors Brandst/Herbeifü Brandgef	8	0,1	2	25,0	5	3	0	0	0	0	0	4	50,0	4	3	1	0	0,0
641010	Vorsätzliche Brandstiftung	7	0,1	2	28,6	5	2	0	0	0	0	0	3	42,9	3	2	1	0	0,0
641020	Schwere Brandstiftung	1	0,0	0	0,0	0	1	0	0	0	0	0	1	100,0	1	1	0	0	0,0
650000	Wettbewerb/Korrupt/Amtsdelikte	16	0,3	0	0,0	7	9	0	0	0	0	0	10	62,5	12	12	0	0	0,0
651000	Vorteilsannahme, Bestechlichk	1	0,0	0	0,0	0	1	0	0	0	0	0	1	100,0	1	1	0	0	0,0
651200	Bestechlichkeit § 332 StGB	1	0,0	0	0,0	0	1	0	0	0	0	0	1	100,0	1	1	0	0	0,0
652000	Vorteilsgewährung, Bestechung	1	0,0	0	0,0	0	1	0	0	0	0	0	1	100,0	1	1	0	0	0,0
652200	Bestechung § 334 StGB	1	0,0	0	0,0	0	1	0	0	0	0	0	1	100,0	1	1	0	0	0,0
655000	Sonstige Straftaten im Amt	9	0,1	0	0,0	3	6	0	0	0	0	0	8	88,9	10	10	0	0	0,0
655001	Strafvereitelung im Amt	2	0,0	0	0,0	0	2	0	0	0	0	0	2	100,0	3	3	0	0	0,0
655006	Falschbeurkundung im Amt	1	0,0	0	0,0	0	1	0	0	0	0	0	1	100,0	1	1	0	0	0,0
655100	Körperverletzung im Amt	6	0,1	0	0,0	3	3	0	0	0	0	0	5	83,3	6	6	0	0	0,0
657000	Bestechl/Best geschä/Gesundhsw	5	0,1	0	0,0	4	1	0	0	0	0	0	0	0,0	0	0	0	0	0,0
657400	Bestechlichk Gesundheitswesen	5	0,1	0	0,0	4	1	0	0	0	0	0	0	0,0	0	0	0	0	0,0
660000	Strafbarer Eigennutz	11	0,2	0	0,0	7	4	0	0	0	0	0	11	100,0	14	7	7	0	0,0
660010	Vereiteln d. Zwangsvollstreckg	6	0,1	0	0,0	4	2	0	0	0	0	0	6	100,0	9	3	6	0	0,0
661000	Glücksspiel gesamt	2	0,0	0	0,0	1	1	0	0	0	0	0	2	100,0	2	1	1	0	0,0
661020	Beteiligng am unerl Glückspiel	2	0,0	0	0,0	1	1	0	0	0	0	0	2	100,0	2	1	1	0	0,0
662000	Wilderei insgesamt	2	0,0	0	0,0	1	1	0	0	0	0	0	2	100,0	2	2	0	0	0,0
662001	Fischwilderei	1	0,0	0	0,0	0	1	0	0	0	0	0	1	100,0	1	1	0	0	0,0
662100	Jagdwilderei § 292 StGB	1	0,0	0	0,0	1	0	0	0	0	0	0	1	100,0	1	1	0	0	0,0
663000	Wucher § 291 StGB	1	0,0	0	0,0	1	0	0	0	0	0	0	1	100,0	1	1	0	0	0,0
670000	Sonst ST gem StGB -o Verkehrsd	1150	18,0	12	1,0	587	563	0	0	0	0	1	590	51,3	551	394	157	55	10,0
670001	Falsche uneidliche Aussage	4	0,1	0	0,0	2	2	0	0	0	0	0	4	100,0	4	3	1	0	0,0
670003	Fal. Versicherg an Eides statt	6	0,1	0	0,0	1	5	0	0	0	0	0	6	100,0	6	4	2	0	0,0
670007	Falsche Verdächtigung	30	0,5	0	0,0	11	19	0	0	0	0	0	30	100,0	28	17	11	2	7,1
670011	Störung der Totenruhe	2	0,0	0	0,0	2	0	0	0	0	0	0	2	100,0	3	3	0	0	0,0
670015	üble Nachrede/Verleumdung PPL	8	0,1	0	0,0	2	6	0	0	0	0	0	7	87,5	9	4	5	0	0,0

Polizeiliche Kriminalstatistik
Art: Grundtabelle Straftaten

Tabelle 01
Bereich: SCHMALKALDEN-MEININGEN_KREIS / T6
Berechnungszeitraum vom 01.01.2024 bis 31.12.2024

Erstellungsdatum: 18.02.2025

Schlüsselzahl der Tat	Straftaten	Erfasste Fälle	% Anteil an allen Taten	von Spalte 3 Versuche Fälle		Tatort bis 20.000 Einw.	20.000 bis 100.000 Einw.	100.000 bis 500.000 Einw.	500.000 und mehr Einw.	unbekannt	Mit Schußwaffe gedroht	Mit Schußwaffe geschoss.	Aufklärung Fälle	Aufklärung in %	Gesamtzahl der ermitt. Tatverd.	von SPALTE 16 männl.	von SPALTE 16 weibl.	von SPALTE 16 Nichtdeutsche Tatverdächtige Anzahl	von SPALTE 16 Nichtdeutsche Tatverdächtige in %
1	2	3	4	5	6	7	8	9	10	11	12	13	14	15	16	17	18	19	20
670016	Verletzg Vertraulichk d Wortes	4	0,1	0	0,0	1	3	0	0	0	0	0	4	100,0	4	2	2	1	25,0
670017	Verletzg des Briefgeheimnisses	8	0,1	0	0,0	4	4	0	0	0	0	0	5	62,5	5	4	1	0	0,0
670020	Verletzg Post/Fernmeldegeheimn	4	0,1	0	0,0	2	2	0	0	0	0	0	2	50,0	2	1	1	0	0,0
670024	Gefäh Eingr Bahn/Schiffs/Luftv	2	0,0	1	50,0	1	1	0	0	0	0	0	1	50,0	1	1	0	1	100,0
670025	Gefährl Eingr in Straßenverk	15	0,2	0	0,0	10	5	0	0	0	0	0	11	73,3	16	11	5	0	0,0
670026	Störung öffentlicher Betriebe	2	0,0	0	0,0	2	0	0	0	0	0	0	0	0,0	0	0	0	0	0,0
670027	Störung Telekommunikationsanl	1	0,0	0	0,0	1	0	0	0	0	0	0	0	0,0	0	0	0	0	0,0
670031	Gefährdg einer Entziehungskur	1	0,0	0	0,0	1	0	0	0	0	0	0	1	100,0	1	1	0	0	0,0
670032	Unterl Hilfelei/Behin hilfel P	3	0,0	0	0,0	2	1	0	0	0	0	0	2	66,7	1	1	0	0	0,0
670034	Verl höchstp Lebensber Bildauf	7	0,1	0	0,0	3	4	0	0	0	0	0	7	100,0	7	5	2	2	28,6
671000	Verletzg der Unterhaltspflicht	8	0,1	0	0,0	6	2	0	0	0	0	0	8	100,0	7	7	0	0	0,0
672000	Verletz Fürsorge/Erziehungspfl	1	0,0	0	0,0	1	0	0	0	0	0	0	1	100,0	1	1	0	0	0,0
673000	Beleidigung 185-187, 189 StGB	325	5,1	0	0,0	150	175	0	0	0	0	0	291	89,5	282	187	95	27	9,6
673010	Beleidigung ohne sex Grundlage	213	3,3	0	0,0	93	120	0	0	0	0	0	194	91,1	189	139	50	17	9,0
673020	Üble Nachrede ohne sex Grundl	19	0,3	0	0,0	8	11	0	0	0	0	0	16	84,2	17	9	8	0	0,0
673030	Verleumdg ohne sex Grundlage	65	1,0	0	0,0	36	29	0	0	0	0	0	59	90,8	64	31	33	5	7,8
673100	Beleidigung ect. auf sex GL	28	0,4	0	0,0	13	15	0	0	0	0	0	22	78,6	24	19	5	6	25,0
673110	Beleidigung auf sex Grundlage	21	0,3	0	0,0	7	14	0	0	0	0	0	17	81,0	19	16	3	5	26,3
673120	Üble Nachrede auf sex Grundl	3	0,0	0	0,0	3	0	0	0	0	0	0	3	100,0	3	1	2	0	0,0
673130	Verleumdung auf sex Grundlage	4	0,1	0	0,0	3	1	0	0	0	0	0	2	50,0	2	2	0	1	50,0
674000	Sachbeschädigung insgeamt	680	10,6	11	1,6	356	324	0	0	0	0	1	198	29,1	200	162	38	25	12,5
674010	SB o Schl. 674100/674300 insg	387	6,1	7	1,8	195	192	0	0	0	0	1	137	35,4	140	113	27	18	12,9
674011	SB 674010 durch Graffiti	45	0,7	0	0,0	20	25	0	0	0	0	0	9	20,0	5	5	0	0	0,0
674012	SB 674010 durch Feuer	25	0,4	0	0,0	15	10	0	0	0	0	0	6	24,0	10	9	1	1	10,0
674019	SB 674010 - sonstige	317	5,0	7	2,2	160	157	0	0	0	0	1	122	38,5	126	100	26	17	13,5
674020	Gemeinschädl SB o 674320	11	0,2	0	0,0	3	8	0	0	0	0	0	2	18,2	2	2	0	0	0,0
674021	Gem. SB 674020 durch Graffiti	4	0,1	0	0,0	1	3	0	0	0	0	0	1	25,0	1	1	0	0	0,0
674022	Gem. SB 674020 durch Feuer	1	0,0	0	0,0	0	1	0	0	0	0	0	0	0,0	0	0	0	0	0,0
674029	Gem. SB 674020 - sonstige	6	0,1	0	0,0	2	4	0	0	0	0	0	1	16,7	1	1	0	0	0,0
674030	Zerstörg v Bauwerken o 674330	1	0,0	0	0,0	1	0	0	0	0	0	0	0	0,0	0	0	0	0	0,0
674100	Sachbeschädigung an Kfz	147	2,3	2	1,4	68	79	0	0	0	0	0	39	26,5	35	30	5	6	17,1
674111	Sachbesch d Graffiti an Kfz	5	0,1	0	0,0	3	2	0	0	0	0	0	1	20,0	1	1	0	0	0,0
674119	Sonst Sachbeschädigung an Kfz	142	2,2	2	1,4	65	77	0	0	0	0	0	38	26,8	34	29	5	6	17,6
674200	Datenveränd/Computersabotage	6	0,1	0	0,0	4	2	0	0	0	0	0	1	16,7	1	1	0	0	0,0
674210	Datenveränderung	5	0,1	0	0,0	3	2	0	0	0	0	0	1	20,0	1	1	0	0	0,0
674220	Computersabotage	1	0,0	0	0,0	1	0	0	0	0	0	0	0	0,0	0	0	0	0	0,0
674300	Sonst Sachb Str/Weg/Platz insg	125	2,0	1	0,8	83	42	0	0	0	0	0	19	15,2	28	22	6	3	10,7

Polizeiliche Kriminalstatistik
Art: Grundtabelle Straftaten

Tabelle 01
Bereich: SCHMALKALDEN-MEININGEN_KREIS / T6
Berechnungszeitraum vom 01.01.2024 bis 31.12.2024

Erstellungsdatum: 18.02.2025

Schlüsselzahl der Tat	Straftaten	Erfasste Fälle	% Anteil an allen Taten	von Spalte 3 Versuche Fälle		Tatort bis 20.000 Einw.	20.000 bis 100.000 Einw.	100.000 bis 500.000 Einw.	500.000 und mehr Einw.	unbekannt	Mit Schußwaffe gedroht	Mit Schußwaffe geschoss.	Aufklärung Fälle	Aufklärung in %	Gesamtzahl der ermitt. Tatverd.	von SPALTE 16 männl.	von SPALTE 16 weibl.	von SPALTE 16 Nichtdeutsche Tatverdächtige Anzahl	von SPALTE 16 Nichtdeutsche Tatverdächtige in %
1	2	3	4	5	6	7	8	9	10	11	12	13	14	15	16	17	18	19	20
674310	Sonstige SB auf Str/Weg/Platz	117	1,8	1	0,9	79	38	0	0	0	0	0	17	14,5	24	22	2	3	12,5
674311	Sonst SB Str/Weg/Pl. -Graffiti	59	0,9	0	0,0	36	23	0	0	0	0	0	0	0,0	0	0	0	0	0,0
674319	Sonst SB Str/Weg/Pl. -sonstige	58	0,9	1	1,7	43	15	0	0	0	0	0	17	29,3	24	22	2	3	12,5
674320	Gem SB Str/Weg/Platz ges	7	0,1	0	0,0	4	3	0	0	0	0	0	2	28,6	4	0	4	0	0,0
674321	Gem SB Str/Weg/Platz -Graffiti	1	0,0	0	0,0	0	1	0	0	0	0	0	0	0,0	0	0	0	0	0,0
674322	Gem SB Str/Weg/Platz -Feuer	1	0,0	0	0,0	1	0	0	0	0	0	0	1	100,0	3	0	3	0	0,0
674329	Gem SB Str/Weg/Platz -sonstige	5	0,1	0	0,0	3	2	0	0	0	0	0	1	20,0	1	0	1	0	0,0
674330	Zerstör Bauwerke Str/Weg/Platz	1	0,0	0	0,0	0	1	0	0	0	0	0	0	0,0	0	0	0	0	0,0
674500	Zerstörng wichtg Arbeitsmittel	3	0,0	1	33,3	2	1	0	0	0	0	0	0	0,0	0	0	0	0	0,0
674519	Sonst Zerst wichtig Arbeitsmit	3	0,0	1	33,3	2	1	0	0	0	0	0	0	0,0	0	0	0	0	0,0
675000	Sprengstoff/Strahlungsverbrech	1	0,0	0	0,0	0	1	0	0	0	0	0	0	0,0	0	0	0	0	0,0
675200	Herbeifü Sprengstoffexplosion	1	0,0	0	0,0	0	1	0	0	0	0	0	0	0,0	0	0	0	0	0,0
676000	Straftaten gegen die Umwelt	5	0,1	0	0,0	4	1	0	0	0	0	0	3	60,0	3	3	0	0	0,0
676010	Bodenverunreinigung insgesamt	1	0,0	0	0,0	1	0	0	0	0	0	0	1	100,0	1	1	0	0	0,0
676011	Bodenverunreinigung	1	0,0	0	0,0	1	0	0	0	0	0	0	1	100,0	1	1	0	0	0,0
676100	Gewässerverunreinigung insges	2	0,0	0	0,0	2	0	0	0	0	0	0	2	100,0	2	2	0	0	0,0
676101	Gewässerverunreinigung	2	0,0	0	0,0	2	0	0	0	0	0	0	2	100,0	2	2	0	0	0,0
676400	Unerl Umg m Abfä § 326 o Abs 2	2	0,0	0	0,0	1	1	0	0	0	0	0	0	0,0	0	0	0	0	0,0
676410	Unerl Umg mit Abfä § 326 Abs 1	2	0,0	0	0,0	1	1	0	0	0	0	0	0	0,0	0	0	0	0	0,0
676411	Unerl Umg mit Abfä § 326 Abs 1	2	0,0	0	0,0	1	1	0	0	0	0	0	0	0,0	0	0	0	0	0,0
678000	Ausspäh/Abfang Daten/Datenhehl	33	0,5	0	0,0	25	8	0	0	0	0	0	7	21,2	9	7	2	1	11,1
678010	Ausspähen von Daten 202a StGB	29	0,5	0	0,0	23	6	0	0	0	0	0	5	17,2	6	4	2	1	16,7
678030	Vorber Ausspähen/Abfang Daten	4	0,1	0	0,0	2	2	0	0	0	0	0	2	50,0	3	3	0	0	0,0
700000	Strafrechtliche Nebengesetze	591	9,3	0	0,0	288	303	0	0	0	0	1	540	91,4	461	391	70	71	15,4
710000	Strafrechtl Nebengesetze Wikri	30	0,5	0	0,0	16	14	0	0	0	0	0	27	90,0	30	21	9	4	13,3
712000	AktG, GenG, GmbHG, HGB, InsO,.	4	0,1	0	0,0	3	1	0	0	0	0	0	4	100,0	4	3	1	0	0,0
712200	Insolvenzverschleppung	4	0,1	0	0,0	3	1	0	0	0	0	0	4	100,0	4	3	1	0	0,0
715000	Urheberrechtsbestimmungen ges.	16	0,3	0	0,0	8	8	0	0	0	0	0	13	81,3	16	10	6	2	12,5
715040	Kunsturheberrechtsgesetz	14	0,2	0	0,0	7	7	0	0	0	0	0	11	78,6	13	9	4	2	15,4
715300	Verl Geschäftsgeh §23(1)3,(4)	2	0,0	0	0,0	1	1	0	0	0	0	0	2	100,0	3	1	2	0	0,0
716000	ST im ZH mit Lebens/Arzneimitt	10	0,2	0	0,0	5	5	0	0	0	0	0	10	100,0	10	8	2	2	20,0
716100	Lebens/Futtermittelgesetzbuch	7	0,1	0	0,0	3	4	0	0	0	0	0	7	100,0	7	5	2	1	14,3
716500	Anti-Doping-Gesetz insgesamt	3	0,0	0	0,0	2	1	0	0	0	0	0	3	100,0	3	3	0	1	33,3
716520	Erw/Besi/Verbring Dopingmittel	3	0,0	0	0,0	2	1	0	0	0	0	0	3	100,0	3	3	0	1	33,3
720000	Sonst strafr NebenG insgesamt	92	1,4	0	0,0	47	45	0	0	0	0	0	87	94,6	77	67	10	24	31,2
720002	VersammlungsG Bund/Land	14	0,2	0	0,0	10	4	0	0	0	0	0	14	100,0	13	9	4	0	0,0
720011	Straftaten § 4 GewaltschutzG	12	0,2	0	0,0	2	10	0	0	0	0	0	12	100,0	7	6	1	1	14,3

Polizeiliche Kriminalstatistik
Art: Grundtabelle Straftaten

Tabelle 01
Bereich: SCHMALKALDEN-MEININGEN_KREIS / T6
Berechnungszeitraum vom 01.01.2024 bis 31.12.2024

Erstellungsdatum: 18.02.2025

Schlüsselzahl der Tat	Straftaten	Erfasste Fälle	% Anteil an allen Taten	von Spalte 3 Versuche Fälle		Tatort bis 20.000 Einw.	20.000 bis 100.000 Einw.	100.000 bis 500.000 Einw.	500.000 und mehr Einw.	unbekannt	Mit Schußwaffe gedroht	Mit Schußwaffe geschoss.	Aufklärung Fälle	Aufklärung in %	Gesamtzahl der ermitt. Tatverd.	von SPALTE 16 männl.	von SPALTE 16 weibl.	von SPALTE 16 Nichtdeutsche Tatverdächtige Anzahl	von SPALTE 16 Nichtdeutsche Tatverdächtige in %
1	2	3	4	5	6	7	8	9	10	11	12	13	14	15	16	17	18	19	20
725000	Aufenthalts/Asyl/FreizügigkG	23	0,4	0	0,0	11	12	0	0	0	0	0	21	91,3	20	16	4	20	100,0
725200	Einschleusen v. Ausländern ges	2	0,0	0	0,0	0	2	0	0	0	0	0	1	50,0	1	1	0	1	100,0
725210	Einschl Ausl 96 (1,4) AufenthG	2	0,0	0	0,0	0	2	0	0	0	0	0	1	50,0	1	1	0	1	100,0
725300	Aufenthtitel -95(2)2 AufenthG	1	0,0	0	0,0	0	1	0	0	0	0	0	1	100,0	1	1	0	1	100,0
725320	Erschl/Gebr Aufenthtitel ges	1	0,0	0	0,0	0	1	0	0	0	0	0	1	100,0	1	1	0	1	100,0
725322	Sonst Erschl/Gebr Aufenthtitel	1	0,0	0	0,0	0	1	0	0	0	0	0	1	100,0	1	1	0	1	100,0
725700	Unerlaubter Aufenthalt insges	20	0,3	0	0,0	11	9	0	0	0	0	0	19	95,0	18	14	4	18	100,0
725710	Unerlaubter Aufenthalt	17	0,3	0	0,0	11	6	0	0	0	0	0	16	94,1	16	13	3	16	100,0
725711	Unerl Aufenth o unerl Einreise	1	0,0	0	0,0	1	0	0	0	0	0	0	1	100,0	1	1	0	1	100,0
725712	Aufenth nach unerl/ungekl Einr	16	0,3	0	0,0	10	6	0	0	0	0	0	15	93,8	15	12	3	15	100,0
725720	Aufenth -Einreise/Aufentverbot	3	0,0	0	0,0	0	3	0	0	0	0	0	3	100,0	2	1	1	2	100,0
726000	Sprengs/Waff/KrWaffKon/AusgStG	42	0,7	0	0,0	24	18	0	0	0	0	0	39	92,9	36	35	1	3	8,3
726100	Straftaten gg das SprengstoffG	4	0,1	0	0,0	3	1	0	0	0	0	0	2	50,0	2	2	0	0	0,0
726200	Straftaten gg das Waffengesetz	34	0,5	0	0,0	20	14	0	0	0	0	0	33	97,1	30	29	1	3	10,0
726300	Kriegswaffenkontrollgesetz	1	0,0	0	0,0	0	1	0	0	0	0	0	1	100,0	1	1	0	0	0,0
726400	Ausgangsstoffgesetz §13AusgStG	3	0,0	0	0,0	1	2	0	0	0	0	0	3	100,0	3	3	0	0	0,0
728000	Bundes/Landesdatenschutzgesetz	1	0,0	0	0,0	0	1	0	0	0	0	0	1	100,0	1	1	0	0	0,0
728020	Bundesdatenschutzgesetz	1	0,0	0	0,0	0	1	0	0	0	0	0	1	100,0	1	1	0	0	0,0
730000	Rauschgiftdelikte insges.	448	7,0	0	0,0	208	240	0	0	0	0	0	414	92,4	355	306	49	47	13,2
731000	Allgemeine Verstöße § 29 BtMG	365	5,7	0	0,0	168	197	0	0	0	0	0	338	92,6	290	250	40	35	12,1
731100	Allg Verstoß - Heroin	2	0,0	0	0,0	2	0	0	0	0	0	0	2	100,0	2	2	0	0	0,0
731200	Allg Verstoß - Kokain/Crack	8	0,1	0	0,0	4	4	0	0	0	0	0	7	87,5	7	7	0	3	42,9
731202	Allg Verstoß - Kokain	8	0,1	0	0,0	4	4	0	0	0	0	0	7	87,5	7	7	0	3	42,9
731300	Allg Verstoß - LSD	1	0,0	0	0,0	1	0	0	0	0	0	0	1	100,0	1	1	0	0	0,0
731400	Allg Verstoß - NPS (BtMG)	66	1,0	0	0,0	66	0	0	0	0	0	0	62	93,9	40	40	0	4	10,0
731600	Allg Verstoß - Amphetamin	45	0,7	0	0,0	13	32	0	0	0	0	0	41	91,1	40	27	13	1	2,5
731601	Allg Verst -Amph Pulver/flüss.	37	0,6	0	0,0	13	24	0	0	0	0	0	34	91,9	33	23	10	1	3,0
731602	Allg Verst -Amph Tabl/Kapsel	8	0,1	0	0,0	0	8	0	0	0	0	0	7	87,5	7	4	3	0	0,0
731700	Allg Verstoß - Methamphetamin	69	1,1	0	0,0	30	39	0	0	0	0	0	66	95,7	58	48	10	3	5,2
731702	Allg Verstoß - Methamp Crystal	69	1,1	0	0,0	30	39	0	0	0	0	0	66	95,7	58	48	10	3	5,2
731800	Allg Verstoß - Cannabis	133	2,1	0	0,0	48	85	0	0	0	0	0	124	93,2	115	104	11	18	15,7
731900	Allg Verstoß - Sonstige BtM	41	0,6	0	0,0	4	37	0	0	0	0	0	35	85,4	35	29	6	8	22,9
732000	Handel/Schmuggel BtM	45	0,7	0	0,0	17	28	0	0	0	0	0	45	100,0	44	38	6	11	25,0
732200	Handel/Schmuggel -Kokain/Crack	1	0,0	0	0,0	1	0	0	0	0	0	0	1	100,0	1	1	0	1	100,0
732210	Handel - Kokain/Crack	1	0,0	0	0,0	1	0	0	0	0	0	0	1	100,0	1	1	0	1	100,0
732212	Handel - Kokain	1	0,0	0	0,0	1	0	0	0	0	0	0	1	100,0	1	1	0	1	100,0
732600	Handel/Schmuggel - Amphetamin	12	0,2	0	0,0	7	5	0	0	0	0	0	12	100,0	12	9	3	1	8,3

Polizeiliche Kriminalstatistik
Art: Grundtabelle Straftaten

Tabelle 01
Bereich: SCHMALKALDEN-MEININGEN_KREIS / T6
Berechnungszeitraum vom 01.01.2024 bis 31.12.2024

Erstellungsdatum: 18.02.2025

Schlüsselzahl der Tat	Straftaten	Erfasste Fälle	% Anteil an allen Taten	von Spalte 3 Versuche Fälle		Tatort bis 20.000 Einw.	20.000 bis 100.000 Einw.	100.000 bis 500.000 Einw.	500.000 und mehr Einw.	unbekannt	Mit Schußwaffe gedroht	Mit Schußwaffe geschoss.	Aufklärung Fälle	Aufklärung in %	Gesamtzahl der ermitt. Tatverd.	von SPALTE 16 männl.	von SPALTE 16 weibl.	von SPALTE 16 Nichtdeutsche Tatverdächtige Anzahl	von SPALTE 16 Nichtdeutsche Tatverdächtige in %
1	2	3	4	5	6	7	8	9	10	11	12	13	14	15	16	17	18	19	20
732610	Handel - Amphetamin	12	0,2	0	0,0	7	5	0	0	0	0	0	12	100,0	12	9	3	1	8,3
732611	Handel - Amphet Pulver/flüssig	10	0,2	0	0,0	5	5	0	0	0	0	0	10	100,0	10	7	3	1	10,0
732612	Handel -Amphet Tablette/Kapsel	2	0,0	0	0,0	2	0	0	0	0	0	0	2	100,0	2	2	0	0	0,0
732700	Handel/Schmuggel - Methamph.	4	0,1	0	0,0	2	2	0	0	0	0	0	4	100,0	4	2	2	0	0,0
732710	Handel - Methamphetamin	4	0,1	0	0,0	2	2	0	0	0	0	0	4	100,0	4	2	2	0	0,0
732712	Handel - Methamp Crystal	4	0,1	0	0,0	2	2	0	0	0	0	0	4	100,0	4	2	2	0	0,0
732800	Handel/Schmuggel - Cannabis	14	0,2	0	0,0	6	8	0	0	0	0	0	14	100,0	14	14	0	0	0,0
732810	Handel - Cannabis	14	0,2	0	0,0	6	8	0	0	0	0	0	14	100,0	14	14	0	0	0,0
732900	Handel/Schmuggel - sonst. BtM	14	0,2	0	0,0	1	13	0	0	0	0	0	14	100,0	14	13	1	10	71,4
732910	Handel - sonstige BtM	14	0,2	0	0,0	1	13	0	0	0	0	0	14	100,0	14	13	1	10	71,4
734000	Sonstige Verstöße gg das BtMG	17	0,3	0	0,0	10	7	0	0	0	0	0	14	82,4	14	12	2	2	14,3
734100	Anbau von BtM 29 (1) 1 BtMG	4	0,1	0	0,0	4	0	0	0	0	0	0	3	75,0	3	3	0	0	0,0
734500	Abgabe/Verabr..BtM an Minderjä	6	0,1	0	0,0	4	2	0	0	0	0	0	5	83,3	5	4	1	0	0,0
734510	734500 -nicht gewerbsmäßig	6	0,1	0	0,0	4	2	0	0	0	0	0	5	83,3	5	4	1	0	0,0
734800	Handel/Herst/Abg..ngM BtM ges.	7	0,1	0	0,0	2	5	0	0	0	0	0	6	85,7	6	5	1	2	33,3
734810	Unerl Abgabe/Besitz insges.	4	0,1	0	0,0	2	2	0	0	0	0	0	3	75,0	4	3	1	2	50,0
734816	Unerl Abgabe/Besitz -Amphet.	2	0,0	0	0,0	1	1	0	0	0	0	0	2	100,0	2	2	0	0	0,0
734818	Unerl Abgabe/Besitz -Cannabis	1	0,0	0	0,0	0	1	0	0	0	0	0	1	100,0	2	1	1	2	100,0
734819	Unerl Abgabe/Besitz -sonst BtM	1	0,0	0	0,0	1	0	0	0	0	0	0	0	0,0	0	0	0	0	0,0
734820	Unerl Handel ngM insges	3	0,0	0	0,0	0	3	0	0	0	0	0	3	100,0	3	2	1	1	33,3
734826	Unerl Handel ngM -Amphetamin	1	0,0	0	0,0	0	1	0	0	0	0	0	1	100,0	1	1	0	0	0,0
734827	Unerl Handel ngM -Methamphetam	1	0,0	0	0,0	0	1	0	0	0	0	0	1	100,0	1	1	0	0	0,0
734829	Unerl Handel ngM -sonstige BtM	1	0,0	0	0,0	0	1	0	0	0	0	0	1	100,0	1	0	1	1	100,0
736000	ST GEM. §34 KCANG	21	0,3	0	0,0	13	8	0	0	0	0	0	17	81,0	17	15	2	1	5,9
740000	Straf NebenG Umw/Verbrschutz	21	0,3	0	0,0	17	4	0	0	0	0	1	12	57,1	14	10	4	0	0,0
743000	Bundesnat/PflanzenschutzG u a	21	0,3	0	0,0	17	4	0	0	0	0	1	12	57,1	14	10	4	0	0,0
743020	Tierschutzgesetz	21	0,3	0	0,0	17	4	0	0	0	0	1	12	57,1	14	10	4	0	0,0
890000	Straftaten insges ohne 725000	6363	99,6	477	7,5	3193	3170	0	0	0	6	5	4026	63,3	2994	2289	705	579	19,3
891000	Rauschgiftkriminalität	451	7,1	0	0,0	209	242	0	0	0	0	0	415	92,0	356	306	50	47	13,2
891100	dir. Beschaffungskriminalität	3	0,0	0	0,0	1	2	0	0	0	0	0	1	33,3	1	0	1	0	0,0
892000	Gewaltkriminalität	179	2,8	25	14,0	75	104	0	0	0	1	2	162	90,5	195	162	33	46	23,6
893000	Wirtschaftskriminalität	31	0,5	1	3,2	23	8	0	0	0	0	0	17	54,8	12	7	5	0	0,0
893100	Wirtschaftskrim. bei Betrug	11	0,2	1	9,1	9	2	0	0	0	0	0	3	27,3	3	1	2	0	0,0
893200	Insolvenzstraftaten (Wikri)	6	0,1	0	0,0	4	2	0	0	0	0	0	6	100,0	4	3	1	0	0,0
893300	Wikri Anlage/Finanzierungsb.	9	0,1	0	0,0	8	1	0	0	0	0	0	3	33,3	3	1	2	0	0,0
893400	Wettbewerbsdelikte (Wikri)	2	0,0	0	0,0	1	1	0	0	0	0	0	2	100,0	3	1	2	0	0,0
893500	Wikri -Arbeitsverhältnisse	6	0,1	0	0,0	4	2	0	0	0	0	0	6	100,0	5	5	0	0	0,0

Polizeiliche Kriminalstatistik
Art: Grundtabelle Straftaten

Tabelle 01
Bereich: SCHMALKALDEN-MEININGEN_KREIS / T6
Berechnungszeitraum vom 01.01.2024 bis 31.12.2024

Erstellungsdatum: 18.02.2025

Schlüsselzahl der Tat	Straftaten	Erfasste Fälle	% Anteil an allen Taten	von Spalte 3 Versuche Fälle		Tatort bis 20.000 Einw.	20.000 bis 100.000 Einw.	100.000 bis 500.000 Einw.	500.000 und mehr Einw.	unbekannt	Mit Schußwaffe gedroht	geschoss.	Aufklärung Fälle	in %	Gesamtzahl der ermitt. Tatverd.	von SPALTE 16 männl.	weibl.	Nichtdeutsche Tatverdächtige Anzahl	in %
1	2	3	4	5	6	7	8	9	10	11	12	13	14	15	16	17	18	19	20
893600	Betrug/Untr -Beteil/Kapitalanl	8	0,1	0	0,0	7	1	0	0	0	0	0	2	25,0	2	0	2	0	0,0
895000	Menschenhandel insgesamt	1	0,0	1	100,0	1	0	0	0	0	0	0	1	100,0	1	1	0	1	100,0
896000	Bestimmungen Jugendschutz	6	0,1	0	0,0	5	1	0	0	0	0	0	5	83,3	6	5	1	2	33,3
897000	Cybercrime	238	3,7	21	8,8	138	100	0	0	0	0	0	68	28,6	63	41	22	6	9,5
897100	Computerbetrug § 263a StGB	130	2,0	16	12,3	70	60	0	0	0	0	0	39	30,0	31	20	11	3	9,7
898000	ST insges Umwelt/Verbr-schutz	39	0,6	0	0,0	27	12	0	0	0	0	1	27	69,2	29	23	6	2	6,9
898100	Umweltstr 29. Abschnitt StGB	5	0,1	0	0,0	4	1	0	0	0	0	0	3	60,0	3	3	0	0	0,0
898200	Sonst ST StGB Umweltrelevanz	3	0,0	0	0,0	1	2	0	0	0	0	0	2	66,7	2	2	0	0	0,0
898300	Umwelt/Verbr-schutz -Nebenges	31	0,5	0	0,0	22	9	0	0	0	0	1	22	71,0	24	18	6	2	8,3
899000	Straßenkriminalität	673	10,5	40	5,9	330	343	0	0	0	0	2	216	32,1	229	193	36	60	26,2
899500	SB durch Graffiti insgesamt	114	1,8	0	0,0	60	54	0	0	0	0	0	11	9,6	7	7	0	0	0,0

Polizeiliche Kriminalstatistik
Art: Aufgliederung TV gesamt

Tabelle 20
Bereich: SCHMALKALDEN-MEININGEN_KREIS / T6
Berechnungszeitraum vom 01.01.2024 bis 31.12.2024

Erstellungsdatum: 05.02.2025

Schlüsselzahl der Tat	Straftaten	SEXUS	Tatverdächtige gesamt	Kinder						Jugendliche			Heranwachsende 18 bis unter 21	gesamt Spalten 10,13,14	Erwachsene ab 21 Jahre								
					6 bis unter 8	8 bis unter 10	10 bis unter 12	12 bis unter 14	gesamt Spalten 5 - 9	14 bis unter 16	16 bis unter 18	gesamt Spalten 11 + 12			21 bis unter 23	23 bis unter 25	gesamt Spalten 16,17	25 bis unter 30	30 bis unter 40	40 bis unter 50	50 bis unter 60	60 und älter	gesamt Spalten 18 - 23
1	2	3	4	5	6	7	8	9	10	11	12	13	14	15	16	17	18	19	20	21	22	23	24
------	Straftaten insgesamt	M	2296	0	2	10	30	64	106	93	89	182	169	457	92	79	171	228	533	415	249	243	1839
------	Straftaten insgesamt	%	76,4	0,0	66,7	76,9	88,2	77,1	78,5	71,0	76,1	73,4	81,3	77,3	79,3	76,0	77,7	82,3	75,1	75,9	75,7	73,6	76,2
------	Straftaten insgesamt	W	708	2	1	3	4	19	29	38	28	66	39	134	24	25	49	49	177	132	80	87	574
------	Straftaten insgesamt	%	23,6	100,0	33,3	23,1	11,8	22,9	21,5	29,0	23,9	26,6	18,8	22,7	20,7	24,0	22,3	17,7	24,9	24,1	24,3	26,4	23,8
------	Straftaten insgesamt	G	3004	2	3	13	34	83	135	131	117	248	208	591	116	104	220	277	710	547	329	330	2413
------	Straftaten insgesamt	%	100,0	0,1	0,1	0,4	1,1	2,8	4,5	4,4	3,9	8,3	6,9	19,7	3,9	3,5	7,3	9,2	23,6	18,2	11,0	11,0	80,3
000000	Straftaten gegen das Leben	M	6	0	0	0	0	0	0	0	0	0	0	0	1	0	1	0	1	1	2	1	6
000000	Straftaten gegen das Leben	W	2	0	0	0	0	0	0	0	0	0	0	0	0	0	0	0	0	1	1	0	2
000000	Straftaten gegen das Leben	G	8	0	0	0	0	0	0	0	0	0	0	0	1	0	1	0	1	2	3	1	8
030000	Fahrlässige Tötung	M	6	0	0	0	0	0	0	0	0	0	0	0	1	0	1	0	1	1	2	1	6
030000	Fahrlässige Tötung	W	2	0	0	0	0	0	0	0	0	0	0	0	0	0	0	0	0	1	1	0	2
030000	Fahrlässige Tötung	G	8	0	0	0	0	0	0	0	0	0	0	0	1	0	1	0	1	2	3	1	8
100000	ST sex. Selbstbestg. insges.	M	132	0	0	3	4	13	20	13	7	20	13	53	6	2	8	10	30	14	14	3	79
100000	ST sex. Selbstbestg. insges.	W	10	0	0	0	0	3	3	4	0	4	0	7	0	1	1	0	1	1	0	0	3
100000	ST sex. Selbstbestg. insges.	G	142	0	0	3	4	16	23	17	7	24	13	60	6	3	9	10	31	15	14	3	82
110000	ST gg. sex. SB Obergruppe	M	36	0	0	0	0	2	2	1	1	2	1	5	2	1	3	5	15	4	2	2	31
110000	ST gg. sex. SB Obergruppe	W	2	0	0	0	0	0	0	1	0	1	0	1	0	1	1	0	0	0	0	0	1
110000	ST gg. sex. SB Obergruppe	G	38	0	0	0	0	2	2	2	1	3	1	6	2	2	4	5	15	4	2	2	32
111000	Vergew., Nötg., Übergr. bsF	M	7	0	0	0	0	0	0	0	1	1	1	2	0	0	0	1	2	1	1	0	5
111000	Vergew., Nötg., Übergr. bsF	W	1	0	0	0	0	0	0	1	0	1	0	1	0	0	0	0	0	0	0	0	0
111000	Vergew., Nötg., Übergr. bsF	G	8	0	0	0	0	0	0	1	1	2	1	3	0	0	0	1	2	1	1	0	5
111700	Vergew § 177 Abs. 6, 7, 8 StGB	M	7	0	0	0	0	0	0	0	1	1	1	2	0	0	0	1	2	1	1	0	5
111700	Vergew § 177 Abs. 6, 7, 8 StGB	W	1	0	0	0	0	0	0	1	0	1	0	1	0	0	0	0	0	0	0	0	0
111700	Vergew § 177 Abs. 6, 7, 8 StGB	G	8	0	0	0	0	0	0	1	1	2	1	3	0	0	0	1	2	1	1	0	5
111710	Vergew § 177 Abs. 6 Nr. 1, 2	M	7	0	0	0	0	0	0	0	1	1	1	2	0	0	0	1	2	1	1	0	5
111710	Vergew § 177 Abs. 6 Nr. 1, 2	W	1	0	0	0	0	0	0	1	0	1	0	1	0	0	0	0	0	0	0	0	0
111710	Vergew § 177 Abs. 6 Nr. 1, 2	G	8	0	0	0	0	0	0	1	1	2	1	3	0	0	0	1	2	1	1	0	5
112100	Sex. Übergriff / sex. Nötigung	M	7	0	0	0	0	0	0	1	0	1	0	1	0	0	0	1	4	0	1	0	6
112100	Sex. Übergriff / sex. Nötigung	G	7	0	0	0	0	0	0	1	0	1	0	1	0	0	0	1	4	0	1	0	6
112110	Sexuelle Übergriff	M	5	0	0	0	0	0	0	0	0	0	0	0	0	0	0	1	3	0	1	0	5
112110	Sexuelle Übergriff	G	5	0	0	0	0	0	0	0	0	0	0	0	0	0	0	1	3	0	1	0	5
112120	Sexuelle Nötigung	M	2	0	0	0	0	0	0	1	0	1	0	1	0	0	0	0	1	0	0	0	1
112120	Sexuelle Nötigung	G	2	0	0	0	0	0	0	1	0	1	0	1	0	0	0	0	1	0	0	0	1
113000	Sex Missbrauch Schutzbef.	M	1	0	0	0	0	0	0	0	0	0	0	0	0	0	0	0	1	0	0	0	1
113000	Sex Missbrauch Schutzbef.	G	1	0	0	0	0	0	0	0	0	0	0	0	0	0	0	0	1	0	0	0	1
113010	Sex Missbr Schutzbef. ab 14 J.	M	1	0	0	0	0	0	0	0	0	0	0	0	0	0	0	0	1	0	0	0	1
113010	Sex Missbr Schutzbef. ab 14 J.	G	1	0	0	0	0	0	0	0	0	0	0	0	0	0	0	0	1	0	0	0	1
114000	Sexuelle Belästigung § 184i	M	22	0	0	0	0	2	2	0	0	0	0	2	2	1	3	3	8	3	1	2	20

Polizeiliche Kriminalstatistik
Art: Aufgliederung TV gesamt

Tabelle 20
Bereich: SCHMALKALDEN-MEININGEN_KREIS / T6
Berechnungszeitraum vom 01.01.2024 bis 31.12.2024

Erstellungsdatum: 05.02.2025

Schlüsselzahl der Tat	Straftaten	SEXUS	Tatverdächtige gesamt	Kinder						Jugendliche			Heranwachsende 18 bis unter 21	gesamt Spalten 10,13,14	Erwachsene ab 21 Jahre								
				6 bis unter 8	8 bis unter 10	10 bis unter 12	12 bis unter 14	gesamt Spalten 5 - 9		14 bis unter 16	16 bis unter 18	gesamt Spalten 11 + 12			21 bis unter 23	23 bis unter 25	gesamt Spalten 16,17	25 bis unter 30	30 bis unter 40	40 bis unter 50	50 bis unter 60	60 und älter	gesamt Spalten 18 - 23
1	2	3	4	5	6	7	8	9	10	11	12	13	14	15	16	17	18	19	20	21	22	23	24
114000	Sexuelle Belästigung § 184i	W	1	0	0	0	0	0	0	0	0	0	0	0	0	1	1	0	0	0	0	0	1
114000	Sexuelle Belästigung § 184i	G	23	0	0	0	0	2	2	0	0	0	0	2	2	2	4	3	8	3	1	2	21
130000	Sex Missbr Kinder/Jugendl insg	M	28	0	0	0	0	4	4	3	1	4	2	10	1	0	1	1	6	4	5	1	18
130000	Sex Missbr Kinder/Jugendl insg	W	2	0	0	0	0	0	0	1	0	1	0	1	0	0	0	0	1	0	0	0	1
130000	Sex Missbr Kinder/Jugendl insg	G	30	0	0	0	0	4	4	4	1	5	2	11	1	0	1	1	7	4	5	1	19
131000	Sex Missbr Kinder 176-176eStGB	M	23	0	0	0	0	4	4	3	1	4	2	10	1	0	1	0	4	4	3	1	13
131000	Sex Missbr Kinder 176-176eStGB	W	2	0	0	0	0	0	0	1	0	1	0	1	0	0	0	0	1	0	0	0	1
131000	Sex Missbr Kinder 176-176eStGB	G	25	0	0	0	0	4	4	4	1	5	2	11	1	0	1	0	5	4	3	1	14
131100	Sex Handlg 176(1)Nr.1 u 2 StGB	M	6	0	0	0	0	3	3	0	1	1	0	4	1	0	1	0	1	0	0	0	2
131100	Sex Handlg 176(1)Nr.1 u 2 StGB	W	1	0	0	0	0	0	0	0	0	0	0	0	0	0	0	0	1	0	0	0	1
131100	Sex Handlg 176(1)Nr.1 u 2 StGB	G	7	0	0	0	0	3	3	0	1	1	0	4	1	0	1	0	2	0	0	0	3
131200	Exhib/sex Handlg vor Kindern	M	4	0	0	0	0	1	1	1	0	1	0	2	0	0	0	0	0	1	0	1	2
131200	Exhib/sex Handlg vor Kindern	G	4	0	0	0	0	1	1	1	0	1	0	2	0	0	0	0	0	1	0	1	2
131300	Sex Handlungen 176a (1) Nr.2	M	5	0	0	0	0	0	0	2	0	2	1	3	0	0	0	0	0	1	1	0	2
131300	Sex Handlungen 176a (1) Nr.2	G	5	0	0	0	0	0	0	2	0	2	1	3	0	0	0	0	0	1	1	0	2
131400	Einwirken auf Kinder	M	1	0	0	0	0	0	0	0	0	0	0	0	0	0	0	0	0	1	0	0	1
131400	Einwirken auf Kinder	W	1	0	0	0	0	0	0	1	0	1	0	1	0	0	0	0	0	0	0	0	0
131400	Einwirken auf Kinder	G	2	0	0	0	0	0	0	1	0	1	0	1	0	0	0	0	0	1	0	0	1
131410	Einw auf Kind o. Körperkontakt	M	1	0	0	0	0	0	0	0	0	0	0	0	0	0	0	0	0	1	0	0	1
131410	Einw auf Kind o. Körperkontakt	W	1	0	0	0	0	0	0	1	0	1	0	1	0	0	0	0	0	0	0	0	0
131410	Einw auf Kind o. Körperkontakt	G	2	0	0	0	0	0	0	1	0	1	0	1	0	0	0	0	0	1	0	0	1
131411	131410 - Kind 176a (1) Nr. 3	M	1	0	0	0	0	0	0	0	0	0	0	0	0	0	0	0	0	1	0	0	1
131411	131410 - Kind 176a (1) Nr. 3	W	1	0	0	0	0	0	0	1	0	1	0	1	0	0	0	0	0	0	0	0	0
131411	131410 - Kind 176a (1) Nr. 3	G	2	0	0	0	0	0	0	1	0	1	0	1	0	0	0	0	0	1	0	0	1
131500	Beischl mit Kind o ähnl Handlg	M	5	0	0	0	0	0	0	0	0	0	1	1	0	0	0	0	3	0	1	0	4
131500	Beischl mit Kind o ähnl Handlg	G	5	0	0	0	0	0	0	0	0	0	1	1	0	0	0	0	3	0	1	0	4
131700	Sonst schw sex Missb Kind 176c	M	3	0	0	0	0	0	0	0	0	0	0	0	0	0	0	0	1	1	1	0	3
131700	Sonst schw sex Missb Kind 176c	G	3	0	0	0	0	0	0	0	0	0	0	0	0	0	0	0	1	1	1	0	3
131710	Sonst schw sex Missb Kind 176c	M	3	0	0	0	0	0	0	0	0	0	0	0	0	0	0	0	1	1	1	0	3
131710	Sonst schw sex Missb Kind 176c	G	3	0	0	0	0	0	0	0	0	0	0	0	0	0	0	0	1	1	1	0	3
132000	Exhib/Erreg öffentl Ärgernis	M	2	0	0	0	0	0	0	0	0	0	0	0	0	0	0	0	2	0	0	0	2
132000	Exhib/Erreg öffentl Ärgernis	G	2	0	0	0	0	0	0	0	0	0	0	0	0	0	0	0	2	0	0	0	2
132010	Exhibit. Handlg. § 183 StGB	M	1	0	0	0	0	0	0	0	0	0	0	0	0	0	0	0	1	0	0	0	1
132010	Exhibit. Handlg. § 183 StGB	G	1	0	0	0	0	0	0	0	0	0	0	0	0	0	0	0	1	0	0	0	1
132020	Erreg öffentl Ärgernis § 183a	M	1	0	0	0	0	0	0	0	0	0	0	0	0	0	0	0	1	0	0	0	1
132020	Erreg öffentl Ärgernis § 183a	G	1	0	0	0	0	0	0	0	0	0	0	0	0	0	0	0	1	0	0	0	1
133000	Sex Missbr Jugendl § 182 StGB	M	3	0	0	0	0	0	0	0	0	0	0	0	0	0	0	1	0	0	2	0	3
133000	Sex Missbr Jugendl § 182 StGB	G	3	0	0	0	0	0	0	0	0	0	0	0	0	0	0	1	0	0	2	0	3

Polizeiliche Kriminalstatistik
Art: Aufgliederung TV gesamt

Tabelle 20
Bereich: SCHMALKALDEN-MEININGEN_KREIS / T6
Berechnungszeitraum vom 01.01.2024 bis 31.12.2024

Erstellungsdatum: 05.02.2025

Schlüsselzahl der Tat	Straftaten	SEXUS	Tatverdächtige gesamt	Kinder						Jugendliche			Heranwachsende 18 bis unter 21	gesamt Spalten 10,13,14	Erwachsene ab 21 Jahre								
				6 bis unter 8	8 bis unter 10	10 bis unter 12	12 bis unter 14	gesamt Spalten 5 - 9		14 bis unter 16	16 bis unter 18	gesamt Spalten 11 + 12			21 bis unter 23	23 bis unter 25	gesamt Spalten 16,17	25 bis unter 30	30 bis unter 40	40 bis unter 50	50 bis unter 60	60 und älter	gesamt Spalten 18 - 23
1	2	3	4	5	6	7	8	9	10	11	12	13	14	15	16	17	18	19	20	21	22	23	24
133700	Sonst sex Missbr Jugendlicher	M	3	0	0	0	0	0	0	0	0	0	0	0	0	0	0	1	0	0	2	0	3
133700	Sonst sex Missbr Jugendlicher	G	3	0	0	0	0	0	0	0	0	0	0	0	0	0	0	1	0	0	2	0	3
140000	Ausn sex Neigungen	M	74	0	0	3	4	7	14	12	5	17	11	42	3	1	4	4	10	7	7	0	32
140000	Ausn sex Neigungen	W	6	0	0	0	0	3	3	2	0	2	0	5	0	0	0	0	0	1	0	0	1
140000	Ausn sex Neigungen	G	80	0	0	3	4	10	17	14	5	19	11	47	3	1	4	4	10	8	7	0	33
143000	Verbreitung pornograf Inhalte	M	72	0	0	3	4	7	14	12	4	16	11	41	3	1	4	4	9	7	7	0	31
143000	Verbreitung pornograf Inhalte	W	6	0	0	0	0	3	3	2	0	2	0	5	0	0	0	0	0	1	0	0	1
143000	Verbreitung pornograf Inhalte	G	78	0	0	3	4	10	17	14	4	18	11	46	3	1	4	4	9	8	7	0	32
143100	Verbr porno Inh an Pers kl18	M	5	0	0	0	1	2	3	0	0	0	0	3	0	0	0	0	2	0	0	0	2
143100	Verbr porno Inh an Pers kl18	W	1	0	0	0	0	0	0	1	0	1	0	1	0	0	0	0	0	0	0	0	0
143100	Verbr porno Inh an Pers kl18	G	6	0	0	0	1	2	3	1	0	1	0	4	0	0	0	0	2	0	0	0	2
143200	Kinderpornograf. Inhalte	M	50	0	0	3	3	5	11	9	1	10	7	28	1	1	2	3	5	7	5	0	22
143200	Kinderpornograf. Inhalte	W	3	0	0	0	0	3	3	0	0	0	0	3	0	0	0	0	0	0	0	0	0
143200	Kinderpornograf. Inhalte	G	53	0	0	3	3	8	14	9	1	10	7	31	1	1	2	3	5	7	5	0	22
143210	Verbr/Erwerb/Besitz/Herst KiPo	M	29	0	0	3	1	4	8	6	0	6	2	16	1	1	2	2	1	6	2	0	13
143210	Verbr/Erwerb/Besitz/Herst KiPo	W	3	0	0	0	0	3	3	0	0	0	0	3	0	0	0	0	0	0	0	0	0
143210	Verbr/Erwerb/Besitz/Herst KiPo	G	32	0	0	3	1	7	11	6	0	6	2	19	1	1	2	2	1	6	2	0	13
143211	KiPo - Verbreitung	M	23	0	0	3	1	3	7	6	0	6	2	15	1	1	2	1	1	3	1	0	8
143211	KiPo - Verbreitung	W	1	0	0	0	0	1	1	0	0	0	0	1	0	0	0	0	0	0	0	0	0
143211	KiPo - Verbreitung	G	24	0	0	3	1	4	8	6	0	6	2	16	1	1	2	1	1	3	1	0	8
143212	KiPo - Besitzversch für andere	M	3	0	0	0	0	0	0	0	0	0	0	0	0	0	0	1	0	1	1	0	3
143212	KiPo - Besitzversch für andere	G	3	0	0	0	0	0	0	0	0	0	0	0	0	0	0	1	0	1	1	0	3
143213	KiPo - Herstellung ohne Verbr	M	1	0	0	0	0	0	0	0	0	0	0	0	0	0	0	0	0	1	0	0	1
143213	KiPo - Herstellung ohne Verbr	G	1	0	0	0	0	0	0	0	0	0	0	0	0	0	0	0	0	1	0	0	1
143214	KiPo - Herst mit Verbr.absicht	M	3	0	0	0	0	1	1	0	0	0	0	1	0	0	0	0	0	2	0	0	2
143214	KiPo - Herst mit Verbr.absicht	W	2	0	0	0	0	2	2	0	0	0	0	2	0	0	0	0	0	0	0	0	0
143214	KiPo - Herst mit Verbr.absicht	G	5	0	0	0	0	3	3	0	0	0	0	3	0	0	0	0	0	2	0	0	2
143230	KiPo - Besitz/Verschaffen	M	24	0	0	0	2	1	3	4	1	5	6	14	0	0	0	2	4	1	3	0	10
143230	KiPo - Besitz/Verschaffen	G	24	0	0	0	2	1	3	4	1	5	6	14	0	0	0	2	4	1	3	0	10
143500	Jugendpornograf. Inhalte 184c	M	18	0	0	0	0	0	0	4	3	7	4	11	2	0	2	1	2	0	2	0	7
143500	Jugendpornograf. Inhalte 184c	W	2	0	0	0	0	0	0	1	0	1	0	1	0	0	0	0	0	1	0	0	1
143500	Jugendpornograf. Inhalte 184c	G	20	0	0	0	0	0	0	5	3	8	4	12	2	0	2	1	2	1	2	0	8
143510	Verbr/Erwerb/Besitz/Herst JuPo	M	10	0	0	0	0	0	0	3	3	6	2	8	0	0	0	0	2	0	0	0	2
143510	Verbr/Erwerb/Besitz/Herst JuPo	W	2	0	0	0	0	0	0	1	0	1	0	1	0	0	0	0	0	1	0	0	1
143510	Verbr/Erwerb/Besitz/Herst JuPo	G	12	0	0	0	0	0	0	4	3	7	2	9	0	0	0	0	2	1	0	0	3
143511	JuPo - Verbreitung	M	4	0	0	0	0	0	0	2	0	2	1	3	0	0	0	0	1	0	0	0	1
143511	JuPo - Verbreitung	G	4	0	0	0	0	0	0	2	0	2	1	3	0	0	0	0	1	0	0	0	1
143512	JuPo - Besitzverschaffung	M	5	0	0	0	0	0	0	1	3	4	0	4	0	0	0	0	1	0	0	0	1

Polizeiliche Kriminalstatistik
Art: Aufgliederung TV gesamt

Tabelle 20
Bereich: SCHMALKALDEN-MEININGEN_KREIS / T6
Berechnungszeitraum vom 01.01.2024 bis 31.12.2024

Erstellungsdatum: 05.02.2025

Schlüsselzahl der Tat	Straftaten	SEXUS	Tatverdächtige gesamt	Kinder						Jugendliche			Heranwachsende 18 bis unter 21	gesamt Spalten 10,13,14	Erwachsene ab 21 Jahre								
				6 bis unter 8	8 bis unter 10	10 bis unter 12	12 bis unter 14	gesamt Spalten 5 - 9		14 bis unter 16	16 bis unter 18	gesamt Spalten 11 + 12			21 bis unter 23	23 bis unter 25	gesamt Spalten 16,17	25 bis unter 30	30 bis unter 40	40 bis unter 50	50 bis unter 60	60 und älter	gesamt Spalten 18 - 23
1	2	3	4	5	6	7	8	9	10	11	12	13	14	15	16	17	18	19	20	21	22	23	24
143512	JuPo - Besitzverschaffung	W	1	0	0	0	0	0	0	0	0	0	0	0	0	0	0	0	0	1	0	0	1
143512	JuPo - Besitzverschaffung	G	6	0	0	0	0	0	0	1	3	4	0	4	0	0	0	0	1	1	0	0	2
143514	JuPo - Herst. m. Verbr.absicht	M	1	0	0	0	0	0	0	0	0	0	1	1	0	0	0	0	0	0	0	0	0
143514	JuPo - Herst. m. Verbr.absicht	W	1	0	0	0	0	0	0	1	0	1	0	1	0	0	0	0	0	0	0	0	0
143514	JuPo - Herst. m. Verbr.absicht	G	2	0	0	0	0	0	0	1	0	1	1	2	0	0	0	0	0	0	0	0	0
143530	JuPo - Besitz/Verschaffen	M	8	0	0	0	0	0	0	1	0	1	2	3	2	0	2	1	0	0	2	0	5
143530	JuPo - Besitz/Verschaffen	G	8	0	0	0	0	0	0	1	0	1	2	3	2	0	2	1	0	0	2	0	5
145000	Verltzg Intimber d Bildaufnahm	M	2	0	0	0	0	0	0	0	1	1	0	1	0	0	0	0	1	0	0	0	1
145000	Verltzg Intimber d Bildaufnahm	G	2	0	0	0	0	0	0	0	1	1	0	1	0	0	0	0	1	0	0	0	1
200000	Rohheitsdelikte	M	795	0	2	4	12	23	41	41	24	65	50	156	30	19	49	68	185	144	100	93	639
200000	Rohheitsdelikte	W	184	0	0	0	0	3	3	15	5	20	12	35	6	7	13	11	49	31	21	24	149
200000	Rohheitsdelikte	G	979	0	2	4	12	26	44	56	29	85	62	191	36	26	62	79	234	175	121	117	788
210000	Raub, räub. Erpressung	M	17	0	0	0	0	0	0	0	1	1	0	1	1	0	1	2	6	4	3	0	16
210000	Raub, räub. Erpressung	W	5	0	0	0	0	0	0	0	0	0	0	0	1	0	1	1	2	1	0	0	5
210000	Raub, räub. Erpressung	G	22	0	0	0	0	0	0	0	1	1	0	1	2	0	2	3	8	5	3	0	21
210010	Sonstiger Raub 249 StGB	M	2	0	0	0	0	0	0	0	0	0	0	0	0	0	0	0	0	0	2	0	2
210010	Sonstiger Raub 249 StGB	G	2	0	0	0	0	0	0	0	0	0	0	0	0	0	0	0	0	0	2	0	2
210020	Sonst schwerer Raub 250 StGB	W	2	0	0	0	0	0	0	0	0	0	0	0	0	0	0	1	0	1	0	0	2
210020	Sonst schwerer Raub 250 StGB	G	2	0	0	0	0	0	0	0	0	0	0	0	0	0	0	1	0	1	0	0	2
210040	Räuber. Diebstahl 252 StGB	M	8	0	0	0	0	0	0	0	0	0	0	0	1	0	1	1	2	3	1	0	8
210040	Räuber. Diebstahl 252 StGB	W	2	0	0	0	0	0	0	0	0	0	0	0	0	0	0	0	2	0	0	0	2
210040	Räuber. Diebstahl 252 StGB	G	10	0	0	0	0	0	0	0	0	0	0	0	1	0	1	1	4	3	1	0	10
210050	Sonst räuber Erpressg 255 StGB	M	1	0	0	0	0	0	0	0	0	0	0	0	0	0	0	0	1	0	0	0	1
210050	Sonst räuber Erpressg 255 StGB	G	1	0	0	0	0	0	0	0	0	0	0	0	0	0	0	0	1	0	0	0	1
216000	Handtaschenraub	M	1	0	0	0	0	0	0	0	0	0	0	0	0	0	0	0	0	1	0	0	1
216000	Handtaschenraub	G	1	0	0	0	0	0	0	0	0	0	0	0	0	0	0	0	0	1	0	0	1
216010	Handtaschenraub § 249 StGB	M	1	0	0	0	0	0	0	0	0	0	0	0	0	0	0	0	0	1	0	0	1
216010	Handtaschenraub § 249 StGB	G	1	0	0	0	0	0	0	0	0	0	0	0	0	0	0	0	0	1	0	0	1
217000	Sonst Raubüberf Str/Weg/Plätze	M	2	0	0	0	0	0	0	0	0	0	0	0	0	0	0	0	2	0	0	0	2
217000	Sonst Raubüberf Str/Weg/Plätze	G	2	0	0	0	0	0	0	0	0	0	0	0	0	0	0	0	2	0	0	0	2
217020	Sonst schw Raub Str/Weg/Plätze	M	2	0	0	0	0	0	0	0	0	0	0	0	0	0	0	0	2	0	0	0	2
217020	Sonst schw Raub Str/Weg/Plätze	G	2	0	0	0	0	0	0	0	0	0	0	0	0	0	0	0	2	0	0	0	2
219000	Raubüberfälle in Wohnungen	M	4	0	0	0	0	0	0	0	1	1	0	1	0	0	0	1	2	0	0	0	3
219000	Raubüberfälle in Wohnungen	W	1	0	0	0	0	0	0	0	0	0	0	0	1	0	1	0	0	0	0	0	1
219000	Raubüberfälle in Wohnungen	G	5	0	0	0	0	0	0	0	1	1	0	1	1	0	1	1	2	0	0	0	4
219010	Raub in Wohnungen § 249 StGB	M	2	0	0	0	0	0	0	0	0	0	0	0	0	0	0	0	2	0	0	0	2
219010	Raub in Wohnungen § 249 StGB	G	2	0	0	0	0	0	0	0	0	0	0	0	0	0	0	0	2	0	0	0	2
219050	Räub Erpressung in Wohnungen	M	2	0	0	0	0	0	0	0	1	1	0	1	0	0	0	1	0	0	0	0	1

Polizeiliche Kriminalstatistik
Art: Aufgliederung TV gesamt

Tabelle 20
Bereich: SCHMALKALDEN-MEININGEN_KREIS / T6
Berechnungszeitraum vom 01.01.2024 bis 31.12.2024

Erstellungsdatum: 05.02.2025

Schlüsselzahl der Tat	Straftaten	SEXUS	Tatverdächtige gesamt	Kinder						Jugendliche			Heranwachsende 18 bis unter 21	gesamt Spalten 10,13,14	Erwachsene ab 21 Jahre									
					6 bis unter	8 bis unter	10 bis unter	12 bis unter	gesamt Spalten 5 - 9	14 bis unter	16 bis unter	gesamt Spalten 11 + 12			21 bis unter	23 bis unter	gesamt Spalten 16,17	25 bis unter	30 bis unter	40 bis unter	50 bis unter	60 und älter	gesamt Spalten 18 - 23
			gesamt	6	8	10	12	14		16	18		unter 21		23	25		30	40	50	60		
1	2	3	4	5	6	7	8	9	10	11	12	13	14	15	16	17	18	19	20	21	22	23	24
219050	Räub Erpressung in Wohnungen	W	1	0	0	0	0	0	0	0	0	0	0	0	1	0	1	0	0	0	0	0	1
219050	Räub Erpressung in Wohnungen	G	3	0	0	0	0	0	0	0	1	1	0	1	1	0	1	1	0	0	0	0	2
220000	Körperverletzung insgesamt	M	510	0	2	4	8	18	32	32	20	52	39	123	21	12	33	43	136	80	53	42	387
220000	Körperverletzung insgesamt	W	121	0	0	0	0	1	1	10	4	14	8	23	3	5	8	8	36	20	10	16	98
220000	Körperverletzung insgesamt	G	631	0	2	4	8	19	33	42	24	66	47	146	24	17	41	51	172	100	63	58	485
221000	Körperverl m Todesfolge insges	M	1	0	0	0	0	0	0	0	1	1	0	1	0	0	0	0	0	0	0	0	0
221000	Körperverl m Todesfolge insges	G	1	0	0	0	0	0	0	0	1	1	0	1	0	0	0	0	0	0	0	0	0
221010	Körperverletzung m Todesfolge	M	1	0	0	0	0	0	0	0	1	1	0	1	0	0	0	0	0	0	0	0	0
221010	Körperverletzung m Todesfolge	G	1	0	0	0	0	0	0	0	1	1	0	1	0	0	0	0	0	0	0	0	0
222000	Gefährliche/schwere KV insges	M	139	0	2	2	2	6	12	9	7	16	19	47	12	4	16	11	35	9	9	12	92
222000	Gefährliche/schwere KV insges	W	27	0	0	0	0	0	0	6	3	9	3	12	2	1	3	1	5	3	2	1	15
222000	Gefährliche/schwere KV insges	G	166	0	2	2	2	6	12	15	10	25	22	59	14	5	19	12	40	12	11	13	107
222010	Sonst TÖ bei gefährlicher KV	M	61	0	2	2	2	4	10	3	1	4	4	18	4	3	7	2	18	5	5	6	43
222010	Sonst TÖ bei gefährlicher KV	W	9	0	0	0	0	0	0	0	0	0	1	1	2	0	2	0	3	2	0	1	8
222010	Sonst TÖ bei gefährlicher KV	G	70	0	2	2	2	4	10	3	1	4	5	19	6	3	9	2	21	7	5	7	51
222100	Gefä/schw KV auf Str/Weg/Platz	M	83	0	0	0	0	2	2	6	6	12	16	30	9	1	10	9	20	4	4	6	53
222100	Gefä/schw KV auf Str/Weg/Platz	W	18	0	0	0	0	0	0	6	3	9	2	11	0	1	1	1	2	1	2	0	7
222100	Gefä/schw KV auf Str/Weg/Platz	G	101	0	0	0	0	2	2	12	9	21	18	41	9	2	11	10	22	5	6	6	60
222110	Gefährl KV auf Str/Weg/Platz	M	83	0	0	0	0	2	2	6	6	12	16	30	9	1	10	9	20	4	4	6	53
222110	Gefährl KV auf Str/Weg/Platz	W	18	0	0	0	0	0	0	6	3	9	2	11	0	1	1	1	2	1	2	0	7
222110	Gefährl KV auf Str/Weg/Platz	G	101	0	0	0	0	2	2	12	9	21	18	41	9	2	11	10	22	5	6	6	60
223000	Misshandlg v Schutzbefohlenen	M	3	0	0	0	0	0	0	0	0	0	0	0	0	0	0	0	2	0	0	1	3
223000	Misshandlg v Schutzbefohlenen	G	3	0	0	0	0	0	0	0	0	0	0	0	0	0	0	0	2	0	0	1	3
223100	Misshandlung von Kindern	M	3	0	0	0	0	0	0	0	0	0	0	0	0	0	0	0	2	0	0	1	3
223100	Misshandlung von Kindern	G	3	0	0	0	0	0	0	0	0	0	0	0	0	0	0	0	2	0	0	1	3
224000	Vorsätzliche einfache KV	M	367	0	0	2	6	12	20	23	11	34	24	78	11	10	21	35	99	66	42	26	289
224000	Vorsätzliche einfache KV	W	81	0	0	0	0	1	1	5	1	6	5	12	1	5	6	7	27	15	4	10	69
224000	Vorsätzliche einfache KV	G	448	0	0	2	6	13	21	28	12	40	29	90	12	15	27	42	126	81	46	36	358
225000	Fahrlässige Körperverletzung	M	27	0	0	0	1	0	1	1	1	2	1	4	1	0	1	1	8	6	4	3	23
225000	Fahrlässige Körperverletzung	W	18	0	0	0	0	0	0	0	0	0	1	1	0	0	0	0	4	3	5	5	17
225000	Fahrlässige Körperverletzung	G	45	0	0	0	1	0	1	1	1	2	2	5	1	0	1	1	12	9	9	8	40
230000	Straft. gg persönl. Freiheit	M	330	0	0	0	4	8	12	11	9	20	14	46	11	7	18	29	70	66	48	53	284
230000	Straft. gg persönl. Freiheit	W	64	0	0	0	0	2	2	6	1	7	5	14	2	2	4	3	13	10	11	9	50
230000	Straft. gg persönl. Freiheit	G	394	0	0	0	4	10	14	17	10	27	19	60	13	9	22	32	83	76	59	62	334
231000	Menschenr/Entz Minderj/Kinderh	M	2	0	0	0	0	0	0	0	0	0	0	0	0	0	0	0	1	1	0	0	2
231000	Menschenr/Entz Minderj/Kinderh	W	3	0	0	0	0	0	0	0	0	0	1	1	0	0	0	1	1	0	0	0	2
231000	Menschenr/Entz Minderj/Kinderh	G	5	0	0	0	0	0	0	0	0	0	1	1	0	0	0	1	2	1	0	0	4
231200	Entziehg Minderjähr. 235 StGB	M	2	0	0	0	0	0	0	0	0	0	0	0	0	0	0	0	1	1	0	0	2

Polizeiliche Kriminalstatistik
Art: Aufgliederung TV gesamt

Tabelle 20
Bereich: SCHMALKALDEN-MEININGEN_KREIS / T6
Berechnungszeitraum vom 01.01.2024 bis 31.12.2024

Erstellungsdatum: 05.02.2025

Schlüsselzahl der Tat	Straftaten	SEXUS	Tatverdächtige gesamt	Kinder						Jugendliche			Heranwachsende 18 bis unter 21	gesamt Spalten 10,13,14	Erwachsene ab 21 Jahre								
				6 bis unter 8	8 bis unter 10	10 bis unter 12	12 bis unter 14	gesamt Spalten 5 - 9	14 bis unter 16	16 bis unter 18	gesamt Spalten 11 + 12			21 bis unter 23	23 bis unter 25	gesamt Spalten 16,17	25 bis unter 30	30 bis unter 40	40 bis unter 50	50 bis unter 60	60 und älter	gesamt Spalten 18 - 23
1	2	3	4	5	6	7	8	9	10	11	12	13	14	15	16	17	18	19	20	21	22	23	24
231200	Entziehg Minderjähr. 235 StGB	W	3	0	0	0	0	0	0	0	0	0	1	1	0	0	0	1	1	0	0	0	2
231200	Entziehg Minderjähr. 235 StGB	G	5	0	0	0	0	0	0	0	0	0	1	1	0	0	0	1	2	1	0	0	4
231279	Sonstige Entziehg. Minderjä.	M	2	0	0	0	0	0	0	0	0	0	0	0	0	0	0	0	1	1	0	0	2
231279	Sonstige Entziehg. Minderjä.	W	3	0	0	0	0	0	0	0	0	0	1	1	0	0	0	1	1	0	0	0	2
231279	Sonstige Entziehg. Minderjä.	G	5	0	0	0	0	0	0	0	0	0	1	1	0	0	0	1	2	1	0	0	4
232000	Freihb/Nöt/Bedr/Zwangsh/Stalkg	M	328	0	0	0	4	8	12	11	9	20	14	46	11	7	18	29	69	66	47	53	282
232000	Freihb/Nöt/Bedr/Zwangsh/Stalkg	W	61	0	0	0	0	2	2	6	1	7	4	13	2	2	4	2	12	10	11	9	48
232000	Freihb/Nöt/Bedr/Zwangsh/Stalkg	G	389	0	0	0	4	10	14	17	10	27	18	59	13	9	22	31	81	76	58	62	330
232100	Freiheitsberaubung § 239 StGB	M	4	0	0	0	0	0	0	0	0	0	1	1	0	0	0	0	1	2	0	0	3
232100	Freiheitsberaubung § 239 StGB	W	7	0	0	0	0	0	0	0	0	0	1	1	1	1	2	0	1	3	0	0	6
232100	Freiheitsberaubung § 239 StGB	G	11	0	0	0	0	0	0	0	0	0	2	2	1	1	2	0	2	5	0	0	9
232200	Nötigung § 240 StGB	M	92	0	0	0	0	0	0	1	2	3	4	7	4	2	6	6	13	26	14	20	85
232200	Nötigung § 240 StGB	W	11	0	0	0	0	0	0	0	0	0	0	0	0	0	0	1	1	2	5	2	11
232200	Nötigung § 240 StGB	G	103	0	0	0	0	0	0	1	2	3	4	7	4	2	6	7	14	28	19	22	96
232201	Nötigung im Straßenverkehr	M	42	0	0	0	0	0	0	0	0	0	1	1	3	1	4	3	5	13	8	8	41
232201	Nötigung im Straßenverkehr	G	42	0	0	0	0	0	0	0	0	0	1	1	3	1	4	3	5	13	8	8	41
232279	Sonstige Nötigung	M	50	0	0	0	0	0	0	1	2	3	3	6	1	1	2	3	8	13	6	12	44
232279	Sonstige Nötigung	W	11	0	0	0	0	0	0	0	0	0	0	0	0	0	0	1	1	2	5	2	11
232279	Sonstige Nötigung	G	61	0	0	0	0	0	0	1	2	3	3	6	1	1	2	4	9	15	11	14	55
232300	Bedrohung § 241 StGB	M	228	0	0	0	4	8	12	10	7	17	11	40	8	5	13	20	52	36	35	32	188
232300	Bedrohung § 241 StGB	W	33	0	0	0	0	2	2	5	1	6	1	9	1	1	2	1	8	3	4	6	24
232300	Bedrohung § 241 StGB	G	261	0	0	0	4	10	14	15	8	23	12	49	9	6	15	21	60	39	39	38	212
232400	Stalking § 238 StGB	M	18	0	0	0	0	0	0	0	0	0	0	0	1	0	1	3	6	6	1	1	18
232400	Stalking § 238 StGB	W	10	0	0	0	0	0	0	1	0	1	2	3	0	0	0	0	2	2	2	1	7
232400	Stalking § 238 StGB	G	28	0	0	0	0	0	0	1	0	1	2	3	1	0	1	3	8	8	3	2	25
232410	Stalking § 238, Abs. 1 StGB	M	18	0	0	0	0	0	0	0	0	0	0	0	1	0	1	3	6	6	1	1	18
232410	Stalking § 238, Abs. 1 StGB	W	10	0	0	0	0	0	0	1	0	1	2	3	0	0	0	0	2	2	2	1	7
232410	Stalking § 238, Abs. 1 StGB	G	28	0	0	0	0	0	0	1	0	1	2	3	1	0	1	3	8	8	3	2	25
239000	Menschenhandel u a insgesamt	M	1	0	0	0	0	0	0	0	0	0	0	0	0	0	0	0	0	0	1	0	1
239000	Menschenhandel u a insgesamt	G	1	0	0	0	0	0	0	0	0	0	0	0	0	0	0	0	0	0	1	0	1
239200	Zwangsprostitution § 232a StGB	M	1	0	0	0	0	0	0	0	0	0	0	0	0	0	0	0	0	0	1	0	1
239200	Zwangsprostitution § 232a StGB	G	1	0	0	0	0	0	0	0	0	0	0	0	0	0	0	0	0	0	1	0	1
239210	2392 - 232a Abs. 1 bis 5 StGB	M	1	0	0	0	0	0	0	0	0	0	0	0	0	0	0	0	0	0	1	0	1
239210	2392 - 232a Abs. 1 bis 5 StGB	G	1	0	0	0	0	0	0	0	0	0	0	0	0	0	0	0	0	0	1	0	1
3***00	Einfacher Diebstahl insgesamt	M	300	0	0	3	6	8	17	14	16	30	25	72	15	16	31	30	70	47	19	31	228
3***00	Einfacher Diebstahl insgesamt	W	124	0	0	2	3	10	15	11	11	22	8	45	4	6	10	10	20	16	11	12	79
3***00	Einfacher Diebstahl insgesamt	G	424	0	0	5	9	18	32	25	27	52	33	117	19	22	41	40	90	63	30	43	307
3**100	ED Kraftwagen insges	M	10	0	0	0	0	0	0	0	0	0	3	3	0	0	0	0	1	3	2	1	7

Polizeiliche Kriminalstatistik
Art: Aufgliederung TV gesamt

Tabelle 20
Bereich: SCHMALKALDEN-MEININGEN_KREIS / T6
Berechnungszeitraum vom 01.01.2024 bis 31.12.2024

Erstellungsdatum: 05.02.2025

Schlüsselzahl der Tat	Straftaten	SEXUS	Tatverdächtige gesamt	Kinder						Jugendliche			Heranwachsende 18 bis unter 21	gesamt Spalten 10,13,14	Erwachsene ab 21 Jahre								
				6 bis unter 8	8 bis unter 10	10 bis unter 12	12 bis unter 14	gesamt Spalten 5 - 9		14 bis unter 16	16 bis unter 18	gesamt Spalten 11 + 12			21 bis unter 23	23 bis unter 25	gesamt Spalten 16,17	25 bis unter 30	30 bis unter 40	40 bis unter 50	50 bis unter 60	60 und älter	gesamt Spalten 18 - 23
1	2	3	4	5	6	7	8	9	10	11	12	13	14	15	16	17	18	19	20	21	22	23	24
3**100	ED Kraftwagen insges	W	1	0	0	0	0	0	0	0	0	0	0	0	0	0	0	0	1	0	0	0	1
3**100	ED Kraftwagen insges	G	11	0	0	0	0	0	0	0	0	0	3	3	0	0	0	0	2	3	2	1	8
3**300	ED Fahrräder insges	M	9	0	0	0	0	0	0	2	1	3	0	3	1	0	1	0	3	1	1	0	6
3**300	ED Fahrräder insges	W	4	0	0	0	0	0	0	1	0	1	0	1	0	0	0	0	2	1	0	0	3
3**300	ED Fahrräder insges	G	13	0	0	0	0	0	0	3	1	4	0	4	1	0	1	0	5	2	1	0	9
3**500	ED unbar Zahlungsmittel insges	M	6	0	0	0	0	0	0	0	1	1	2	3	0	1	1	0	1	1	0	0	3
3**500	ED unbar Zahlungsmittel insges	W	1	0	0	0	0	0	0	0	0	0	0	0	0	0	0	0	1	0	0	0	1
3**500	ED unbar Zahlungsmittel insges	G	7	0	0	0	0	0	0	0	1	1	2	3	0	1	1	0	2	1	0	0	4
300000	Sonstiger ED insgesamt	M	70	0	0	0	1	1	2	2	5	7	5	14	5	2	7	6	10	10	10	13	56
300000	Sonstiger ED insgesamt	W	26	0	0	0	0	1	1	2	2	4	4	9	1	1	2	2	3	5	3	2	17
300000	Sonstiger ED insgesamt	G	96	0	0	0	1	2	3	4	7	11	9	23	6	3	9	8	13	15	13	15	73
300010	Sonstiger ED	M	66	0	0	0	1	1	2	2	5	7	5	14	5	2	7	6	10	10	8	11	52
300010	Sonstiger ED	W	26	0	0	0	0	1	1	2	2	4	4	9	1	1	2	2	3	5	3	2	17
300010	Sonstiger ED	G	92	0	0	0	1	2	3	4	7	11	9	23	6	3	9	8	13	15	11	13	69
3*1081	30001081 dav ED Gartenhaus	M	2	0	0	0	0	0	0	0	0	0	0	0	1	0	1	0	1	0	0	0	2
3*1081	30001081 dav ED Gartenhaus	G	2	0	0	0	0	0	0	0	0	0	0	0	1	0	1	0	1	0	0	0	2
3*1096	30001096 dav ED von Buntmetall	M	1	0	0	0	0	0	0	0	0	0	0	0	0	0	0	0	1	0	0	0	1
3*1096	30001096 dav ED von Buntmetall	G	1	0	0	0	0	0	0	0	0	0	0	0	0	0	0	0	1	0	0	0	1
300050	Entziehung elektrisch. Energie	M	4	0	0	0	0	0	0	0	0	0	0	0	0	0	0	0	0	0	2	2	4
300050	Entziehung elektrisch. Energie	G	4	0	0	0	0	0	0	0	0	0	0	0	0	0	0	0	0	0	2	2	4
300100	ED/unb Gebrauch von Kraftwagen	M	10	0	0	0	0	0	0	0	0	0	3	3	0	0	0	0	1	3	2	1	7
300100	ED/unb Gebrauch von Kraftwagen	W	1	0	0	0	0	0	0	0	0	0	0	0	0	0	0	0	1	0	0	0	1
300100	ED/unb Gebrauch von Kraftwagen	G	11	0	0	0	0	0	0	0	0	0	3	3	0	0	0	0	2	3	2	1	8
300110	ED von Kraftwagen	M	5	0	0	0	0	0	0	0	0	0	1	1	0	0	0	0	1	1	1	1	4
300110	ED von Kraftwagen	W	1	0	0	0	0	0	0	0	0	0	0	0	0	0	0	0	1	0	0	0	1
300110	ED von Kraftwagen	G	6	0	0	0	0	0	0	0	0	0	1	1	0	0	0	0	2	1	1	1	5
300140	Unbef Gebrauch von Kraftwagen	M	5	0	0	0	0	0	0	0	0	0	2	2	0	0	0	0	0	2	1	0	3
300140	Unbef Gebrauch von Kraftwagen	G	5	0	0	0	0	0	0	0	0	0	2	2	0	0	0	0	0	2	1	0	3
300300	ED Fahrräder/unbef Gebr insg	M	7	0	0	0	0	0	0	2	1	3	0	3	1	0	1	0	2	1	0	0	4
300300	ED Fahrräder/unbef Gebr insg	W	3	0	0	0	0	0	0	1	0	1	0	1	0	0	0	0	2	0	0	0	2
300300	ED Fahrräder/unbef Gebr insg	G	10	0	0	0	0	0	0	3	1	4	0	4	1	0	1	0	4	1	0	0	6
300310	ED Fahrräder	M	7	0	0	0	0	0	0	2	1	3	0	3	1	0	1	0	2	1	0	0	4
300310	ED Fahrräder	W	3	0	0	0	0	0	0	1	0	1	0	1	0	0	0	0	2	0	0	0	2
300310	ED Fahrräder	G	10	0	0	0	0	0	0	3	1	4	0	4	1	0	1	0	4	1	0	0	6
300500	ED unbare Zahlungsmittel insg.	M	1	0	0	0	0	0	0	0	0	0	1	1	0	0	0	0	0	0	0	0	0
300500	ED unbare Zahlungsmittel insg.	W	1	0	0	0	0	0	0	0	0	0	0	0	0	0	0	0	1	0	0	0	1
300500	ED unbare Zahlungsmittel insg.	G	2	0	0	0	0	0	0	0	0	0	1	1	0	0	0	0	1	0	0	0	1
310*00	ED Büro, Dienstr, .. insgesamt	M	6	0	0	0	0	0	0	0	1	1	1	2	0	0	0	0	3	1	0	0	4

Polizeiliche Kriminalstatistik
Art: Aufgliederung TV gesamt

Tabelle 20
Bereich: SCHMALKALDEN-MEININGEN_KREIS / T6
Berechnungszeitraum vom 01.01.2024 bis 31.12.2024

Erstellungsdatum: 05.02.2025

Schlüsselzahl der Tat	Straftaten	SEXUS	Tatverdächtige gesamt	Kinder						Jugendliche			Heranwachsende 18 bis unter 21	gesamt Spalten 10,13,14	Erwachsene ab 21 Jahre								
				6 bis unter 8	8 bis unter 10	10 bis unter 12	12 bis unter 14	gesamt Spalten 5 - 9		14 bis unter 16	16 bis unter 18	gesamt Spalten 11 + 12			21 bis unter 23	23 bis unter 25	gesamt Spalten 16,17	25 bis unter 30	30 bis unter 40	40 bis unter 50	50 bis unter 60	60 und älter	gesamt Spalten 18 - 23
1	2	3	4	5	6	7	8	9	10	11	12	13	14	15	16	17	18	19	20	21	22	23	24
310*00	ED Büro, Dienstr, .. insgesamt	G	6	0	0	0	0	0	0	0	1	1	1	2	0	0	0	0	3	1	0	0	4
310000	ED Büro, Dienstr -sonst Gut	M	3	0	0	0	0	0	0	0	0	0	0	0	0	0	0	0	2	1	0	0	3
310000	ED Büro, Dienstr -sonst Gut	G	3	0	0	0	0	0	0	0	0	0	0	0	0	0	0	0	2	1	0	0	3
310300	ED Büro, Dienstr -Fahrräder	M	1	0	0	0	0	0	0	0	0	0	0	0	0	0	0	0	1	0	0	0	1
310300	ED Büro, Dienstr -Fahrräder	G	1	0	0	0	0	0	0	0	0	0	0	0	0	0	0	0	1	0	0	0	1
310500	ED Büro, Dienstr -unb Zahlgm	M	2	0	0	0	0	0	0	0	1	1	1	2	0	0	0	0	0	0	0	0	0
310500	ED Büro, Dienstr -unb Zahlgm	G	2	0	0	0	0	0	0	0	1	1	1	2	0	0	0	0	0	0	0	0	0
325*00	ED Warenhaus.. insgesamt	M	202	0	0	3	5	7	15	11	9	20	15	50	10	13	23	24	55	28	5	17	152
325*00	ED Warenhaus.. insgesamt	W	82	0	0	2	3	9	14	7	9	16	4	34	3	4	7	7	11	6	7	10	48
325*00	ED Warenhaus.. insgesamt	G	284	0	0	5	8	16	29	18	18	36	19	84	13	17	30	31	66	34	12	27	200
325000	ED Warenhaus.. -sonst Gut	M	21	0	0	1	2	0	3	0	1	1	2	6	1	3	4	4	4	1	0	2	15
325000	ED Warenhaus.. -sonst Gut	W	5	0	0	0	0	1	1	0	0	0	1	2	0	1	1	0	0	1	0	1	3
325000	ED Warenhaus.. -sonst Gut	G	26	0	0	1	2	1	4	0	1	1	3	8	1	4	5	4	4	2	0	3	18
325500	ED Warenhaus.. -unbar Zahlgsm	M	1	0	0	0	0	0	0	0	0	0	0	0	0	1	1	0	0	0	0	0	1
325500	ED Warenhaus.. -unbar Zahlgsm	G	1	0	0	0	0	0	0	0	0	0	0	0	0	1	1	0	0	0	0	0	1
326*00	Einfacher Ladendiebstahl	M	184	0	0	2	3	7	12	11	8	19	13	44	9	11	20	20	53	27	5	15	140
326*00	Einfacher Ladendiebstahl	W	79	0	0	2	3	9	14	7	9	16	3	33	3	4	7	7	11	5	7	9	46
326*00	Einfacher Ladendiebstahl	G	263	0	0	4	6	16	26	18	17	35	16	77	12	15	27	27	64	32	12	24	186
326000	Einf. Ladendiebst - sonst. Gut	M	184	0	0	2	3	7	12	11	8	19	13	44	9	11	20	20	53	27	5	15	140
326000	Einf. Ladendiebst - sonst. Gut	W	79	0	0	2	3	9	14	7	9	16	3	33	3	4	7	7	11	5	7	9	46
326000	Einf. Ladendiebst - sonst. Gut	G	263	0	0	4	6	16	26	18	17	35	16	77	12	15	27	27	64	32	12	24	186
335*00	ED in/aus Wohnungen	M	8	0	0	0	0	0	0	0	0	0	1	1	1	0	1	0	1	3	1	1	7
335*00	ED in/aus Wohnungen	W	10	0	0	0	0	0	0	1	2	3	0	3	0	1	1	0	2	3	1	0	7
335*00	ED in/aus Wohnungen	G	18	0	0	0	0	0	0	1	2	3	1	4	1	1	2	0	3	6	2	1	14
335000	ED in/aus Wohnung -sonst Gut	M	7	0	0	0	0	0	0	0	0	0	1	1	1	0	1	0	0	3	1	1	6
335000	ED in/aus Wohnung -sonst Gut	W	10	0	0	0	0	0	0	1	2	3	0	3	0	1	1	0	2	3	1	0	7
335000	ED in/aus Wohnung -sonst Gut	G	17	0	0	0	0	0	0	1	2	3	1	4	1	1	2	0	2	6	2	1	13
335500	ED in/aus Wohnung -unb ZM	M	1	0	0	0	0	0	0	0	0	0	0	0	0	0	0	0	1	0	0	0	1
335500	ED in/aus Wohnung -unb ZM	G	1	0	0	0	0	0	0	0	0	0	0	0	0	0	0	0	1	0	0	0	1
340*00	ED Boden/Keller insges	M	3	0	0	0	0	0	0	0	0	0	0	0	0	0	0	1	0	0	1	1	3
340*00	ED Boden/Keller insges	W	2	0	0	0	0	0	0	0	0	0	0	0	0	0	0	0	0	2	0	0	2
340*00	ED Boden/Keller insges	G	5	0	0	0	0	0	0	0	0	0	0	0	0	0	0	1	0	2	1	1	5
340000	ED Boden/Keller sonstiges Gut	M	2	0	0	0	0	0	0	0	0	0	0	0	0	0	0	1	0	0	0	1	2
340000	ED Boden/Keller sonstiges Gut	W	1	0	0	0	0	0	0	0	0	0	0	0	0	0	0	0	0	1	0	0	1
340000	ED Boden/Keller sonstiges Gut	G	3	0	0	0	0	0	0	0	0	0	0	0	0	0	0	1	0	1	0	1	3
340300	ED Boden/Keller von Fahrrad	M	1	0	0	0	0	0	0	0	0	0	0	0	0	0	0	0	0	0	1	0	1
340300	ED Boden/Keller von Fahrrad	W	1	0	0	0	0	0	0	0	0	0	0	0	0	0	0	0	0	1	0	0	1
340300	ED Boden/Keller von Fahrrad	G	2	0	0	0	0	0	0	0	0	0	0	0	0	0	0	0	0	1	1	0	2

Polizeiliche Kriminalstatistik
Art: Aufgliederung TV gesamt

Tabelle 20
Bereich: SCHMALKALDEN-MEININGEN_KREIS / T6
Berechnungszeitraum vom 01.01.2024 bis 31.12.2024

Erstellungsdatum: 05.02.2025

Schlüsselzahl der Tat	Straftaten	SEXUS	Tatverdächtige gesamt	Kinder						Jugendliche			Heranwachsende 18 bis unter 21	gesamt Spalten 10,13,14	Erwachsene ab 21 Jahre								
				6 bis unter 8	8 bis unter 10	10 bis unter 12	12 bis unter 14	gesamt Spalten 5 - 9	14 bis unter 16	16 bis unter 18	gesamt Spalten 11 + 12			21 bis unter 23	23 bis unter 25	gesamt Spalten 16,17	25 bis unter 30	30 bis unter 40	40 bis unter 50	50 bis unter 60	60 und älter	gesamt Spalten 18 - 23
1	2	3	4	5	6	7	8	9	10	11	12	13	14	15	16	17	18	19	20	21	22	23	24
345*00	ED Roh-/Neubauten/Baust insges	M	1	0	0	0	0	0	0	0	0	0	0	0	0	0	0	0	1	0	0	0	1
345*00	ED Roh-/Neubauten/Baust insges	G	1	0	0	0	0	0	0	0	0	0	0	0	0	0	0	0	1	0	0	0	1
345000	ED Roh-/Neubau/Baust sonst Gut	M	1	0	0	0	0	0	0	0	0	0	0	0	0	0	0	0	1	0	0	0	1
345000	ED Roh-/Neubau/Baust sonst Gut	G	1	0	0	0	0	0	0	0	0	0	0	0	0	0	0	0	1	0	0	0	1
350*00	ED an/aus KFZ insges	M	5	0	0	0	0	0	0	0	0	0	0	0	1	1	0	2	2	0	0	0	5
350*00	ED an/aus KFZ insges	W	1	0	0	0	0	0	0	0	0	0	0	0	0	0	1	0	0	0	0	0	1
350*00	ED an/aus KFZ insges	G	6	0	0	0	0	0	0	0	0	0	0	0	1	1	1	2	2	0	0	0	6
350000	ED an/aus KFZ sonstiges Gut	M	5	0	0	0	0	0	0	0	0	0	0	0	1	1	0	2	2	0	0	0	5
350000	ED an/aus KFZ sonstiges Gut	W	1	0	0	0	0	0	0	0	0	0	0	0	0	0	1	0	0	0	0	0	1
350000	ED an/aus KFZ sonstiges Gut	G	6	0	0	0	0	0	0	0	0	0	0	0	1	1	1	2	2	0	0	0	6
390*00	Einfacher Taschendiebstahl	M	2	0	0	0	0	0	0	0	0	0	0	0	0	0	0	1	1	0	0	0	2
390*00	Einfacher Taschendiebstahl	G	2	0	0	0	0	0	0	0	0	0	0	0	0	0	0	1	1	0	0	0	2
390000	Einf Taschendiebst sonst. Gut	M	1	0	0	0	0	0	0	0	0	0	0	0	0	0	0	1	0	0	0	0	1
390000	Einf Taschendiebst sonst. Gut	G	1	0	0	0	0	0	0	0	0	0	0	0	0	0	0	1	0	0	0	0	1
390500	Einf Taschendiebst unbarer ZM	M	1	0	0	0	0	0	0	0	0	0	0	0	0	0	0	0	1	0	0	0	1
390500	Einf Taschendiebst unbarer ZM	G	1	0	0	0	0	0	0	0	0	0	0	0	0	0	0	0	1	0	0	0	1
4***00	Schwerer Diebstahl insgesamt	M	74	0	0	0	2	7	9	0	3	3	5	17	2	5	7	12	27	6	3	2	57
4***00	Schwerer Diebstahl insgesamt	W	9	0	0	0	0	0	0	0	1	1	0	1	0	0	0	1	3	4	0	0	8
4***00	Schwerer Diebstahl insgesamt	G	83	0	0	0	2	7	9	0	4	4	5	18	2	5	7	13	30	10	3	2	65
4**100	SD von Kraftwagen ges.	M	2	0	0	0	0	0	0	0	0	0	0	0	0	0	0	0	1	1	0	0	2
4**100	SD von Kraftwagen ges.	G	2	0	0	0	0	0	0	0	0	0	0	0	0	0	0	0	1	1	0	0	2
4**200	SD von Moped/Kraftrad ges.	M	1	0	0	0	0	0	0	0	0	0	0	0	0	0	0	1	0	0	0	0	1
4**200	SD von Moped/Kraftrad ges.	G	1	0	0	0	0	0	0	0	0	0	0	0	0	0	0	1	0	0	0	0	1
4**300	SD von Fahrrad ges.	M	6	0	0	0	0	0	0	0	0	0	0	0	1	0	1	3	2	0	0	0	6
4**300	SD von Fahrrad ges.	W	2	0	0	0	0	0	0	0	0	0	0	0	0	0	0	0	1	1	0	0	2
4**300	SD von Fahrrad ges.	G	8	0	0	0	0	0	0	0	0	0	0	0	1	0	1	3	3	1	0	0	8
4**500	SD unb Zahlungsmittel ges.	M	2	0	0	0	0	0	0	0	0	0	0	0	0	1	1	1	0	0	0	0	2
4**500	SD unb Zahlungsmittel ges.	G	2	0	0	0	0	0	0	0	0	0	0	0	0	1	1	1	0	0	0	0	2
4**700	SD von/aus Automaten ges.	M	5	0	0	0	0	0	0	0	1	1	0	1	1	1	2	1	1	0	0	0	4
4**700	SD von/aus Automaten ges.	G	5	0	0	0	0	0	0	0	1	1	0	1	1	1	2	1	1	0	0	0	4
400000	Sonst SD insgesamt	M	39	0	0	0	3	5	8	0	2	2	4	14	0	1	1	3	15	2	2	2	25
400000	Sonst SD insgesamt	W	4	0	0	0	0	0	0	0	1	1	0	1	0	0	0	1	2	0	0	0	3
400000	Sonst SD insgesamt	G	43	0	0	0	3	5	8	0	3	3	4	15	0	1	1	4	17	2	2	2	28
400010	Bes schwer Fall d Diebstahls	M	31	0	0	0	3	5	8	0	0	0	3	11	0	1	1	2	12	2	1	2	20
400010	Bes schwer Fall d Diebstahls	W	4	0	0	0	0	0	0	0	1	1	0	1	0	0	0	1	2	0	0	0	3
400010	Bes schwer Fall d Diebstahls	G	35	0	0	0	3	5	8	0	1	1	3	12	0	1	1	3	14	2	1	2	23
4*1081	40001081 dav SD Gartenhaus	M	3	0	0	0	0	0	0	0	0	0	0	0	0	0	0	1	1	1	0	0	3
4*1081	40001081 dav SD Gartenhaus	G	3	0	0	0	0	0	0	0	0	0	0	0	0	0	0	1	1	1	0	0	3

Polizeiliche Kriminalstatistik
Art: Aufgliederung TV gesamt

Tabelle 20
Bereich: SCHMALKALDEN-MEININGEN_KREIS / T6
Berechnungszeitraum vom 01.01.2024 bis 31.12.2024

Erstellungsdatum: 05.02.2025

Schlüsselzahl der Tat	Straftaten	SEXUS	Tatverdächtige gesamt	Kinder						Jugendliche			Heranwachsende 18 bis unter 21	gesamt Spalten 10,13,14	Erwachsene ab 21 Jahre								
				6 bis unter 8	8 bis unter 10	10 bis unter 12	12 bis unter 14	gesamt Spalten 5 - 9	14 bis unter 16	16 bis unter 18	gesamt Spalten 11 + 12			21 bis unter 23	23 bis unter 25	gesamt Spalten 16,17	25 bis unter 30	30 bis unter 40	40 bis unter 50	50 bis unter 60	60 und älter	gesamt Spalten 18 - 23
1	2	3	4	5	6	7	8	9	10	11	12	13	14	15	16	17	18	19	20	21	22	23	24
4*1096	40001096 dav SD von Buntmetall	M	3	0	0	0	0	0	0	0	0	0	1	1	0	0	0	0	2	0	0	0	2
4*1096	40001096 dav SD von Buntmetall	G	3	0	0	0	0	0	0	0	0	0	1	1	0	0	0	0	2	0	0	0	2
400020	Sonst schwerer Diebst (o WED)	M	9	0	0	0	0	0	0	0	2	2	1	3	0	0	0	1	4	0	1	0	6
400020	Sonst schwerer Diebst (o WED)	G	9	0	0	0	0	0	0	0	2	2	1	3	0	0	0	1	4	0	1	0	6
400100	SD von Kraftwagen	M	1	0	0	0	0	0	0	0	0	0	0	0	0	0	0	0	0	1	0	0	1
400100	SD von Kraftwagen	G	1	0	0	0	0	0	0	0	0	0	0	0	0	0	0	0	0	1	0	0	1
400110	BSD von Kraftwagen	M	1	0	0	0	0	0	0	0	0	0	0	0	0	0	0	0	0	1	0	0	1
400110	BSD von Kraftwagen	G	1	0	0	0	0	0	0	0	0	0	0	0	0	0	0	0	0	1	0	0	1
400200	SD von Mopeds/Krafträdern	M	1	0	0	0	0	0	0	0	0	0	0	0	0	0	0	1	0	0	0	0	1
400200	SD von Mopeds/Krafträdern	G	1	0	0	0	0	0	0	0	0	0	0	0	0	0	0	1	0	0	0	0	1
400210	BSD von Mopeds/Krafträdern	M	1	0	0	0	0	0	0	0	0	0	0	0	0	0	0	1	0	0	0	0	1
400210	BSD von Mopeds/Krafträdern	G	1	0	0	0	0	0	0	0	0	0	0	0	0	0	0	1	0	0	0	0	1
400300	SD von Fahrrädern	M	3	0	0	0	0	0	0	0	0	0	0	0	1	0	1	1	1	0	0	0	3
400300	SD von Fahrrädern	W	1	0	0	0	0	0	0	0	0	0	0	0	0	0	0	0	1	0	0	0	1
400300	SD von Fahrrädern	G	4	0	0	0	0	0	0	0	0	0	0	0	1	0	1	1	2	0	0	0	4
400310	BSD Fahrrädern	M	3	0	0	0	0	0	0	0	0	0	0	0	1	0	1	1	1	0	0	0	3
400310	BSD Fahrrädern	W	1	0	0	0	0	0	0	0	0	0	0	0	0	0	0	0	1	0	0	0	1
400310	BSD Fahrrädern	G	4	0	0	0	0	0	0	0	0	0	0	0	1	0	1	1	2	0	0	0	4
400700	SD von/aus Automat insges	M	5	0	0	0	0	0	0	0	1	1	0	1	1	1	2	1	1	0	0	0	4
400700	SD von/aus Automat insges	G	5	0	0	0	0	0	0	0	1	1	0	1	1	1	2	1	1	0	0	0	4
400710	BSD von/aus Automaten	M	3	0	0	0	0	0	0	0	1	1	0	1	1	1	2	0	0	0	0	0	2
400710	BSD von/aus Automaten	G	3	0	0	0	0	0	0	0	1	1	0	1	1	1	2	0	0	0	0	0	2
400720	SD von/aus Autom d Bande/Waffe	M	3	0	0	0	0	0	0	0	0	0	0	0	1	0	1	1	1	0	0	0	3
400720	SD von/aus Autom d Bande/Waffe	G	3	0	0	0	0	0	0	0	0	0	0	0	1	0	1	1	1	0	0	0	3
410*00	SD Büro, Dienstraum insgesamt	M	6	0	0	0	0	0	0	0	0	0	0	0	0	0	0	1	4	1	0	0	6
410*00	SD Büro, Dienstraum insgesamt	W	1	0	0	0	0	0	0	0	0	0	0	0	0	0	0	0	0	1	0	0	1
410*00	SD Büro, Dienstraum insgesamt	G	7	0	0	0	0	0	0	0	0	0	0	0	0	0	0	1	4	2	0	0	7
410000	SD Büro, Dienstraum -sonst Gut	M	5	0	0	0	0	0	0	0	0	0	0	0	0	0	0	1	3	1	0	0	5
410000	SD Büro, Dienstraum -sonst Gut	W	1	0	0	0	0	0	0	0	0	0	0	0	0	0	0	0	0	1	0	0	1
410000	SD Büro, Dienstraum -sonst Gut	G	6	0	0	0	0	0	0	0	0	0	0	0	0	0	0	1	3	2	0	0	6
410010	BSD Büro, Dienstr -sonst Gut	M	4	0	0	0	0	0	0	0	0	0	0	0	0	0	0	1	2	1	0	0	4
410010	BSD Büro, Dienstr -sonst Gut	G	4	0	0	0	0	0	0	0	0	0	0	0	0	0	0	1	2	1	0	0	4
410020	SD Büro,..sonst Gut Bande/Waff	M	1	0	0	0	0	0	0	0	0	0	0	0	0	0	0	0	1	0	0	0	1
410020	SD Büro,..sonst Gut Bande/Waff	W	1	0	0	0	0	0	0	0	0	0	0	0	0	0	0	0	0	1	0	0	1
410020	SD Büro,..sonst Gut Bande/Waff	G	2	0	0	0	0	0	0	0	0	0	0	0	0	0	0	0	1	1	0	0	2
410300	SD Büro, Dienstr -Fahrräder	M	1	0	0	0	0	0	0	0	0	0	0	0	0	0	0	0	1	0	0	0	1
410300	SD Büro, Dienstr -Fahrräder	G	1	0	0	0	0	0	0	0	0	0	0	0	0	0	0	0	1	0	0	0	1
410310	BSD Büro, Dienstr -Fahrräder	M	1	0	0	0	0	0	0	0	0	0	0	0	0	0	0	0	1	0	0	0	1

Polizeiliche Kriminalstatistik
Art: Aufgliederung TV gesamt

Tabelle 20
Bereich: SCHMALKALDEN-MEININGEN_KREIS / T6
Berechnungszeitraum vom 01.01.2024 bis 31.12.2024

Erstellungsdatum: 05.02.2025

Schlüsselzahl der Tat	Straftaten	SEXUS	Tatverdächtige gesamt	Kinder						Jugendliche			Heranwachsende 18 bis unter 21	gesamt Spalten 10,13,14	Erwachsene ab 21 Jahre								
				6 bis unter 8	8 bis unter 10	10 bis unter 12	12 bis unter 14	gesamt Spalten 5 - 9		14 bis unter 16	16 bis unter 18	gesamt Spalten 11 + 12			21 bis unter 23	23 bis unter 25	gesamt Spalten 16,17	25 bis unter 30	30 bis unter 40	40 bis unter 50	50 bis unter 60	60 und älter	gesamt Spalten 18 - 23
1	2	3	4	5	6	7	8	9	10	11	12	13	14	15	16	17	18	19	20	21	22	23	24
410310	BSD Büro, Dienstr -Fahrräder	G	1	0	0	0	0	0	0	0	0	0	0	0	0	0	0	0	1	0	0	0	1
425*00	SD Warenh/Verkaufsr... Insges	M	10	0	0	0	0	0	0	0	0	0	1	1	0	1	1	0	6	2	0	0	9
425*00	SD Warenh/Verkaufsr... Insges	W	2	0	0	0	0	0	0	0	0	0	0	0	0	0	0	0	0	2	0	0	2
425*00	SD Warenh/Verkaufsr... Insges	G	12	0	0	0	0	0	0	0	0	0	1	1	0	1	1	0	6	4	0	0	11
425000	SD Warenhaus ect sonstiges Gut	M	1	0	0	0	0	0	0	0	0	0	0	0	0	0	0	0	0	1	0	0	1
425000	SD Warenhaus ect sonstiges Gut	W	1	0	0	0	0	0	0	0	0	0	0	0	0	0	0	0	0	1	0	0	1
425000	SD Warenhaus ect sonstiges Gut	G	2	0	0	0	0	0	0	0	0	0	0	0	0	0	0	0	0	2	0	0	2
425010	BSD Warenhaus.. sonstiges Gut	M	1	0	0	0	0	0	0	0	0	0	0	0	0	0	0	0	0	1	0	0	1
425010	BSD Warenhaus.. sonstiges Gut	W	1	0	0	0	0	0	0	0	0	0	0	0	0	0	0	0	0	1	0	0	1
425010	BSD Warenhaus.. sonstiges Gut	G	2	0	0	0	0	0	0	0	0	0	0	0	0	0	0	0	0	2	0	0	2
426*00	Schwerer Ladendiebstahl	M	9	0	0	0	0	0	0	0	0	0	1	1	0	1	1	0	6	1	0	0	8
426*00	Schwerer Ladendiebstahl	W	1	0	0	0	0	0	0	0	0	0	0	0	0	0	0	0	0	1	0	0	1
426*00	Schwerer Ladendiebstahl	G	10	0	0	0	0	0	0	0	0	0	1	1	0	1	1	0	6	2	0	0	9
426000	Schwerer Ladendiebstahl insges	M	9	0	0	0	0	0	0	0	0	0	1	1	0	1	1	0	6	1	0	0	8
426000	Schwerer Ladendiebstahl insges	W	1	0	0	0	0	0	0	0	0	0	0	0	0	0	0	0	0	1	0	0	1
426000	Schwerer Ladendiebstahl insges	G	10	0	0	0	0	0	0	0	0	0	1	1	0	1	1	0	6	2	0	0	9
426020	Schw Ladendiebst. Bande/Waffe	M	9	0	0	0	0	0	0	0	0	0	1	1	0	1	1	0	6	1	0	0	8
426020	Schw Ladendiebst. Bande/Waffe	W	1	0	0	0	0	0	0	0	0	0	0	0	0	0	0	0	0	1	0	0	1
426020	Schw Ladendiebst. Bande/Waffe	G	10	0	0	0	0	0	0	0	0	0	1	1	0	1	1	0	6	2	0	0	9
435*00	Wohnungseinbruch insges	M	8	0	0	0	0	0	0	0	0	0	0	0	0	2	2	2	3	0	1	0	8
435*00	Wohnungseinbruch insges	G	8	0	0	0	0	0	0	0	0	0	0	0	0	2	2	2	3	0	1	0	8
435000	WED sonstiges Gut	M	3	0	0	0	0	0	0	0	0	0	0	0	0	0	0	0	2	0	1	0	3
435000	WED sonstiges Gut	G	3	0	0	0	0	0	0	0	0	0	0	0	0	0	0	0	2	0	1	0	3
436*00	Tageswohnungseinbruch insges	M	6	0	0	0	0	0	0	0	0	0	0	0	0	2	2	2	2	0	0	0	6
436*00	Tageswohnungseinbruch insges	G	6	0	0	0	0	0	0	0	0	0	0	0	0	2	2	2	2	0	0	0	6
436000	TWE sonstiges Gut	M	4	0	0	0	0	0	0	0	0	0	0	0	0	1	1	1	2	0	0	0	4
436000	TWE sonstiges Gut	G	4	0	0	0	0	0	0	0	0	0	0	0	0	1	1	1	2	0	0	0	4
436500	TWE unbare Zahlungsmittel	M	2	0	0	0	0	0	0	0	0	0	0	0	0	1	1	1	0	0	0	0	2
436500	TWE unbare Zahlungsmittel	G	2	0	0	0	0	0	0	0	0	0	0	0	0	1	1	1	0	0	0	0	2
440*00	SD Boden/Keller insges	M	5	0	0	0	0	2	2	0	0	0	0	2	0	0	0	2	1	0	0	0	3
440*00	SD Boden/Keller insges	W	1	0	0	0	0	0	0	0	0	0	0	0	0	0	0	0	0	1	0	0	1
440*00	SD Boden/Keller insges	G	6	0	0	0	0	2	2	0	0	0	0	2	0	0	0	2	1	1	0	0	4
440000	SD Boden/Keller -sonst Gut	M	3	0	0	0	0	2	2	0	0	0	0	2	0	0	0	0	1	0	0	0	1
440000	SD Boden/Keller -sonst Gut	G	3	0	0	0	0	2	2	0	0	0	0	2	0	0	0	0	1	0	0	0	1
440010	BSD Boden/Keller -sonst Gut	M	3	0	0	0	0	2	2	0	0	0	0	2	0	0	0	0	1	0	0	0	1
440010	BSD Boden/Keller -sonst Gut	G	3	0	0	0	0	2	2	0	0	0	0	2	0	0	0	0	1	0	0	0	1
440300	SD Boden/Keller -Fahrräder	M	2	0	0	0	0	0	0	0	0	0	0	0	0	0	0	2	0	0	0	0	2
440300	SD Boden/Keller -Fahrräder	W	1	0	0	0	0	0	0	0	0	0	0	0	0	0	0	0	0	1	0	0	1

Polizeiliche Kriminalstatistik
Art: Aufgliederung TV gesamt

Tabelle 20
Bereich: SCHMALKALDEN-MEININGEN_KREIS / T6
Berechnungszeitraum vom 01.01.2024 bis 31.12.2024

Erstellungsdatum: 05.02.2025

Schlüsselzahl der Tat	Straftaten	SEXUS	Tatverdächtige gesamt	Kinder						Jugendliche			Heranwachsende 18 bis unter 21	gesamt Spalten 10,13,14	Erwachsene ab 21 Jahre								
				6 bis unter 8	8 bis unter 10	10 bis unter 12	12 bis unter 14	gesamt Spalten 5 - 9	14 bis unter 16	16 bis unter 18	gesamt Spalten 11 + 12			21 bis unter 23	23 bis unter 25	gesamt Spalten 16,17	25 bis unter 30	30 bis unter 40	40 bis unter 50	50 bis unter 60	60 und älter	gesamt Spalten 18 - 23
1	2	3	4	5	6	7	8	9	10	11	12	13	14	15	16	17	18	19	20	21	22	23	24
440300	SD Boden/Keller -Fahrräder	G	3	0	0	0	0	0	0	0	0	0	0	0	0	0	0	2	0	1	0	0	3
440310	BSD Boden/Keller -Fahrräder	M	2	0	0	0	0	0	0	0	0	0	0	0	0	0	0	2	0	0	0	0	2
440310	BSD Boden/Keller -Fahrräder	W	1	0	0	0	0	0	0	0	0	0	0	0	0	0	0	0	0	1	0	0	1
440310	BSD Boden/Keller -Fahrräder	G	3	0	0	0	0	0	0	0	0	0	0	0	0	0	0	2	0	1	0	0	3
445*00	SD Roh-/Neubauten/Baust insges	M	2	0	0	0	0	0	0	0	0	0	0	0	0	0	0	0	2	0	0	0	2
445*00	SD Roh-/Neubauten/Baust insges	G	2	0	0	0	0	0	0	0	0	0	0	0	0	0	0	0	2	0	0	0	2
445000	SD Roh-/Neub/Baust -sonst Gut	M	1	0	0	0	0	0	0	0	0	0	0	0	0	0	0	0	1	0	0	0	1
445000	SD Roh-/Neub/Baust -sonst Gut	G	1	0	0	0	0	0	0	0	0	0	0	0	0	0	0	0	1	0	0	0	1
445010	BSD Roh-/Neub/Baust -sonst Gut	M	1	0	0	0	0	0	0	0	0	0	0	0	0	0	0	0	1	0	0	0	1
445010	BSD Roh-/Neub/Baust -sonst Gut	G	1	0	0	0	0	0	0	0	0	0	0	0	0	0	0	0	1	0	0	0	1
445100	SD Roh-/Neub/Baust -Kraftwagen	M	1	0	0	0	0	0	0	0	0	0	0	0	0	0	0	0	1	0	0	0	1
445100	SD Roh-/Neub/Baust -Kraftwagen	G	1	0	0	0	0	0	0	0	0	0	0	0	0	0	0	0	1	0	0	0	1
445110	BSD Roh-/Neub/Baust -Kraftw	M	1	0	0	0	0	0	0	0	0	0	0	0	0	0	0	0	1	0	0	0	1
445110	BSD Roh-/Neub/Baust -Kraftw	G	1	0	0	0	0	0	0	0	0	0	0	0	0	0	0	0	1	0	0	0	1
450*00	SD an/aus KFZ insges	M	3	0	0	0	0	0	0	0	0	0	0	0	0	0	0	2	1	0	0	0	3
450*00	SD an/aus KFZ insges	G	3	0	0	0	0	0	0	0	0	0	0	0	0	0	0	2	1	0	0	0	3
450000	SD an/aus KFZ sonstiges Gut	M	3	0	0	0	0	0	0	0	0	0	0	0	0	0	0	2	1	0	0	0	3
450000	SD an/aus KFZ sonstiges Gut	G	3	0	0	0	0	0	0	0	0	0	0	0	0	0	0	2	1	0	0	0	3
450010	BSD an/aus KFZ sonstiges Gut	M	3	0	0	0	0	0	0	0	0	0	0	0	0	0	0	2	1	0	0	0	3
450010	BSD an/aus KFZ sonstiges Gut	G	3	0	0	0	0	0	0	0	0	0	0	0	0	0	0	2	1	0	0	0	3
****00	Diebstahl insgesamt	M	356	0	0	3	7	15	25	14	19	33	29	87	16	20	36	39	87	52	22	33	269
****00	Diebstahl insgesamt	W	133	0	0	2	3	10	15	11	12	23	8	46	4	6	10	11	23	20	11	12	87
****00	Diebstahl insgesamt	G	489	0	0	5	10	25	40	25	31	56	37	133	20	26	46	50	110	72	33	45	356
***100	Diebst insg Kraftwagen	M	12	0	0	0	0	0	0	0	0	0	3	3	0	0	0	0	2	4	2	1	9
***100	Diebst insg Kraftwagen	W	1	0	0	0	0	0	0	0	0	0	0	0	0	0	0	0	1	0	0	0	1
***100	Diebst insg Kraftwagen	G	13	0	0	0	0	0	0	0	0	0	3	3	0	0	0	0	3	4	2	1	10
***200	Diebst insg Moped/Kraftrad	M	1	0	0	0	0	0	0	0	0	0	0	0	0	0	0	1	0	0	0	0	1
***200	Diebst insg Moped/Kraftrad	G	1	0	0	0	0	0	0	0	0	0	0	0	0	0	0	1	0	0	0	0	1
***300	Diebst insg Fahrräder	M	15	0	0	0	0	0	0	2	1	3	0	3	2	0	2	3	5	1	1	0	12
***300	Diebst insg Fahrräder	W	6	0	0	0	0	0	0	1	0	1	0	1	0	0	0	0	3	2	0	0	5
***300	Diebst insg Fahrräder	G	21	0	0	0	0	0	0	3	1	4	0	4	2	0	2	3	8	3	1	0	17
***500	Diebstahl insges unb Zahlungsm	M	8	0	0	0	0	0	0	0	1	1	2	3	0	2	2	1	1	1	0	0	5
***500	Diebstahl insges unb Zahlungsm	W	1	0	0	0	0	0	0	0	0	0	0	0	0	0	0	0	1	0	0	0	1
***500	Diebstahl insges unb Zahlungsm	G	9	0	0	0	0	0	0	0	1	1	2	3	0	2	2	1	2	1	0	0	6
***700	Diebst insges von/aus Automat	M	5	0	0	0	0	0	0	0	1	1	0	1	1	1	2	1	1	0	0	0	4
***700	Diebst insges von/aus Automat	G	5	0	0	0	0	0	0	0	1	1	0	1	1	1	2	1	1	0	0	0	4
*01081	ED und SD Gartenhaus	M	4	0	0	0	0	0	0	0	0	0	0	0	1	0	1	1	1	1	0	0	4
*01081	ED und SD Gartenhaus	G	4	0	0	0	0	0	0	0	0	0	0	0	1	0	1	1	1	1	0	0	4

Polizeiliche Kriminalstatistik
Art: Aufgliederung TV gesamt

Tabelle 20
Bereich: SCHMALKALDEN-MEININGEN_KREIS / T6
Berechnungszeitraum vom 01.01.2024 bis 31.12.2024

Erstellungsdatum: 05.02.2025

Schlüsselzahl der Tat	Straftaten	SEXUS	Tatverdächtige gesamt	Kinder						Jugendliche			Heranwachsende 18 bis unter 21	gesamt Spalten 10,13,14	Erwachsene ab 21 Jahre									
				6 bis unter 8	8 bis unter 10	10 bis unter 12	12 bis unter 14	gesamt Spalten 5 - 9		14 bis unter 16	16 bis unter 18	gesamt Spalten 11 + 12			21 bis unter 23	23 bis unter 25	gesamt Spalten 16,17	25 bis unter 30	30 bis unter 40	40 bis unter 50	50 bis unter 60	60 und älter	gesamt Spalten 18 - 23
1	2	3	4	5	6	7	8	9	10	11	12	13	14	15	16	17	18	19	20	21	22	23	24
*01096	ED und SD von Buntmetall	M	4	0	0	0	0	0	0	0	0	0	1	1	0	0	0	0	3	0	0	0	3
*01096	ED und SD von Buntmetall	G	4	0	0	0	0	0	0	0	0	0	1	1	0	0	0	0	3	0	0	0	3
*10*00	Diebstahl insges Dienstraum...	M	12	0	0	0	0	0	0	0	1	1	1	2	0	0	0	1	7	2	0	0	10
*10*00	Diebstahl insges Dienstraum...	W	1	0	0	0	0	0	0	0	0	0	0	0	0	0	0	0	0	1	0	0	1
*10*00	Diebstahl insges Dienstraum...	G	13	0	0	0	0	0	0	0	1	1	1	2	0	0	0	1	7	3	0	0	11
*25*00	Diebstahl insges Warenhaus...	M	204	0	0	3	5	7	15	11	9	20	15	50	9	14	23	24	55	30	5	17	154
*25*00	Diebstahl insges Warenhaus...	W	84	0	0	2	3	9	14	7	9	16	4	34	3	4	7	7	11	8	7	10	50
*25*00	Diebstahl insges Warenhaus...	G	288	0	0	5	8	16	29	18	18	36	19	84	12	18	30	31	66	38	12	27	204
*26*00	Ladendiebstahl insgesamt	M	186	0	0	2	3	7	12	11	8	19	13	44	8	12	20	20	54	28	5	15	142
*26*00	Ladendiebstahl insgesamt	W	80	0	0	2	3	9	14	7	9	16	3	33	3	4	7	7	11	6	7	9	47
*26*00	Ladendiebstahl insgesamt	G	266	0	0	4	6	16	26	18	17	35	16	77	11	16	27	27	65	34	12	24	189
*35*00	Diebst insges in/aus Wohnung	M	16	0	0	0	0	0	0	0	0	0	1	1	1	2	3	2	4	3	2	1	15
*35*00	Diebst insges in/aus Wohnung	W	10	0	0	0	0	0	0	1	2	3	0	3	0	1	1	0	2	3	1	0	7
*35*00	Diebst insges in/aus Wohnung	G	26	0	0	0	0	0	0	1	2	3	1	4	1	3	4	2	6	6	3	1	22
*40*00	Diebst insg in/aus Bod./Keller	M	7	0	0	0	0	2	2	0	0	0	0	2	0	0	0	2	1	0	1	1	5
*40*00	Diebst insg in/aus Bod./Keller	W	3	0	0	0	0	0	0	0	0	0	0	0	0	0	0	0	0	3	0	0	3
*40*00	Diebst insg in/aus Bod./Keller	G	10	0	0	0	0	2	2	0	0	0	0	2	0	0	0	2	1	3	1	1	8
*45*00	Diebst insges Roh-/Neub/Baust	M	2	0	0	0	0	0	0	0	0	0	0	0	0	0	0	0	2	0	0	0	2
*45*00	Diebst insges Roh-/Neub/Baust	G	2	0	0	0	0	0	0	0	0	0	0	0	0	0	0	0	2	0	0	0	2
*50*00	Diebstahl insges an/aus Kfz	M	8	0	0	0	0	0	0	0	0	0	0	0	0	1	1	2	3	2	0	0	8
*50*00	Diebstahl insges an/aus Kfz	W	1	0	0	0	0	0	0	0	0	0	0	0	0	0	0	1	0	0	0	0	1
*50*00	Diebstahl insges an/aus Kfz	G	9	0	0	0	0	0	0	0	0	0	0	0	0	1	1	3	3	2	0	0	9
*90*00	Taschendiebstahl insgesamt	M	2	0	0	0	0	0	0	0	0	0	0	0	0	0	0	0	1	1	0	0	2
*90*00	Taschendiebstahl insgesamt	G	2	0	0	0	0	0	0	0	0	0	0	0	0	0	0	0	1	1	0	0	2
500000	Vermögens- u Fälschungsdelikte	M	450	0	0	0	1	4	5	4	14	18	46	69	21	20	41	52	111	91	50	36	381
500000	Vermögens- u Fälschungsdelikte	W	185	0	0	0	0	1	1	0	7	7	6	14	6	6	12	19	57	44	22	17	171
500000	Vermögens- u Fälschungsdelikte	G	635	0	0	0	1	5	6	4	21	25	52	83	27	26	53	71	168	135	72	53	552
510000	Betrug insgesamt	M	327	0	0	0	1	1	2	3	14	17	42	61	20	17	37	40	81	57	30	21	266
510000	Betrug insgesamt	W	127	0	0	0	0	1	1	0	6	6	6	13	4	4	8	13	41	29	14	9	114
510000	Betrug insgesamt	G	454	0	0	0	1	2	3	3	20	23	48	74	24	21	45	53	122	86	44	30	380
511000	Waren- und Warenkreditbetrug	M	89	0	0	0	0	0	0	0	7	7	6	13	6	6	12	7	21	19	9	8	76
511000	Waren- und Warenkreditbetrug	W	44	0	0	0	0	0	0	0	0	0	3	3	1	2	3	4	17	9	4	4	41
511000	Waren- und Warenkreditbetrug	G	133	0	0	0	0	0	0	0	7	7	9	16	7	8	15	11	38	28	13	12	117
511100	Betrügerisches Erlangen v Kfz	M	1	0	0	0	0	0	0	0	0	0	0	0	1	0	1	0	0	0	0	0	1
511100	Betrügerisches Erlangen v Kfz	G	1	0	0	0	0	0	0	0	0	0	0	0	1	0	1	0	0	0	0	0	1
511110	Betrüg. Erlang. Kfz 263 StGB	M	1	0	0	0	0	0	0	0	0	0	0	0	1	0	1	0	0	0	0	0	1
511110	Betrüg. Erlang. Kfz 263 StGB	G	1	0	0	0	0	0	0	0	0	0	0	0	1	0	1	0	0	0	0	0	1
511200	Sonstiger Warenkreditbetrug	M	30	0	0	0	0	0	0	0	1	1	2	3	2	2	4	2	8	7	2	4	27

Polizeiliche Kriminalstatistik
Art: Aufgliederung TV gesamt

Tabelle 20
Bereich: SCHMALKALDEN-MEININGEN_KREIS / T6
Berechnungszeitraum vom 01.01.2024 bis 31.12.2024

Erstellungsdatum: 05.02.2025

Schlüsselzahl der Tat	Straftaten	SEXUS	Tatverdächtige gesamt	Kinder						Jugendliche			Heranwachsende 18 bis unter 21	gesamt Spalten 10,13,14	Erwachsene ab 21 Jahre								
				6 bis unter 8	8 bis unter 10	10 bis unter 12	12 bis unter 14	gesamt Spalten 5 - 9		14 bis unter 16	16 bis unter 18	gesamt Spalten 11 + 12			21 bis unter 23	23 bis unter 25	gesamt Spalten 16,17	25 bis unter 30	30 bis unter 40	40 bis unter 50	50 bis unter 60	60 und älter	gesamt Spalten 18 - 23
1	2	3	4	5	6	7	8	9	10	11	12	13	14	15	16	17	18	19	20	21	22	23	24
511200	Sonstiger Warenkreditbetrug	W	21	0	0	0	0	0	0	0	0	0	0	0	0	0	0	3	9	4	2	3	21
511200	Sonstiger Warenkreditbetrug	G	51	0	0	0	0	0	0	0	1	1	2	3	2	2	4	5	17	11	4	7	48
511201	Tankbetrug	M	12	0	0	0	0	0	0	0	0	0	1	1	0	0	0	1	4	3	1	2	11
511201	Tankbetrug	W	10	0	0	0	0	0	0	0	0	0	0	0	0	0	0	2	4	1	2	1	10
511201	Tankbetrug	G	22	0	0	0	0	0	0	0	0	0	1	1	0	0	0	3	8	4	3	3	21
511210	Weitere Arten Warenkreditbetr.	M	18	0	0	0	0	0	0	0	1	1	1	2	2	2	4	1	4	4	1	2	16
511210	Weitere Arten Warenkreditbetr.	W	11	0	0	0	0	0	0	0	0	0	0	0	0	0	0	1	5	3	0	2	11
511210	Weitere Arten Warenkreditbetr.	G	29	0	0	0	0	0	0	0	1	1	1	2	2	2	4	2	9	7	1	4	27
511211	sonst Warenkreditbetr 263 StGB	M	11	0	0	0	0	0	0	0	0	0	0	0	2	1	3	0	4	3	0	1	11
511211	sonst Warenkreditbetr 263 StGB	W	9	0	0	0	0	0	0	0	0	0	0	0	0	0	0	1	3	3	0	2	9
511211	sonst Warenkreditbetr 263 StGB	G	20	0	0	0	0	0	0	0	0	0	0	0	2	1	3	1	7	6	0	3	20
511212	sonst Warenkreditb. 263a StGB	M	8	0	0	0	0	0	0	0	1	1	1	2	0	2	2	1	0	1	1	1	6
511212	sonst Warenkreditb. 263a StGB	W	2	0	0	0	0	0	0	0	0	0	0	0	0	0	0	0	2	0	0	0	2
511212	sonst Warenkreditb. 263a StGB	G	10	0	0	0	0	0	0	0	1	1	1	2	0	2	2	1	2	1	1	1	8
511300	Warenbetrug	M	58	0	0	0	0	0	0	0	6	6	4	10	3	4	7	5	13	12	7	4	48
511300	Warenbetrug	W	23	0	0	0	0	0	0	0	0	0	3	3	1	2	3	1	8	5	2	1	20
511300	Warenbetrug	G	81	0	0	0	0	0	0	0	6	6	7	13	4	6	10	6	21	17	9	5	68
513000	Kapitalanlage- u Anlagebetrug	W	2	0	0	0	0	0	0	0	0	0	0	0	0	0	0	0	1	0	0	1	2
513000	Kapitalanlage- u Anlagebetrug	G	2	0	0	0	0	0	0	0	0	0	0	0	0	0	0	0	1	0	0	1	2
513200	Anlagebetrug § 263 StGB	W	2	0	0	0	0	0	0	0	0	0	0	0	0	0	0	0	1	0	0	1	2
513200	Anlagebetrug § 263 StGB	G	2	0	0	0	0	0	0	0	0	0	0	0	0	0	0	0	1	0	0	1	2
514000	Geldkreditbetrug	M	2	0	0	0	0	0	0	0	0	0	0	0	0	0	0	0	2	0	0	0	2
514000	Geldkreditbetrug	G	2	0	0	0	0	0	0	0	0	0	0	0	0	0	0	0	2	0	0	0	2
514100	Kreditbetrug § 265b StGB	M	1	0	0	0	0	0	0	0	0	0	0	0	0	0	0	0	1	0	0	0	1
514100	Kreditbetrug § 265b StGB	G	1	0	0	0	0	0	0	0	0	0	0	0	0	0	0	0	1	0	0	0	1
514300	Krediterlangungsbetr 263 StGB	M	1	0	0	0	0	0	0	0	0	0	0	0	0	0	0	0	1	0	0	0	1
514300	Krediterlangungsbetr 263 StGB	G	1	0	0	0	0	0	0	0	0	0	0	0	0	0	0	0	1	0	0	0	1
515000	Erschleichen von Leistungen	M	96	0	0	0	1	1	2	3	2	5	22	29	11	5	16	12	26	8	3	2	67
515000	Erschleichen von Leistungen	W	18	0	0	0	0	1	1	0	4	4	1	6	1	0	1	5	4	2	0	0	12
515000	Erschleichen von Leistungen	G	114	0	0	0	1	2	3	3	6	9	23	35	12	5	17	17	30	10	3	2	79
515001	Beförderungserschleichung	M	96	0	0	0	1	1	2	3	2	5	22	29	11	5	16	12	26	8	3	2	67
515001	Beförderungserschleichung	W	18	0	0	0	0	1	1	0	4	4	1	6	1	0	1	5	4	2	0	0	12
515001	Beförderungserschleichung	G	114	0	0	0	1	2	3	3	6	9	23	35	12	5	17	17	30	10	3	2	79
516000	Betrug mittels Zahlungsmittel	M	16	0	0	0	0	0	0	0	3	3	2	5	0	1	1	0	6	3	1	0	11
516000	Betrug mittels Zahlungsmittel	W	5	0	0	0	0	0	0	0	1	1	0	1	0	0	0	0	2	1	1	0	4
516000	Betrug mittels Zahlungsmittel	G	21	0	0	0	0	0	0	0	4	4	2	6	0	1	1	0	8	4	2	0	15
516200	Betrug Zahlungskarten ohne PIN	M	3	0	0	0	0	0	0	0	2	2	1	3	0	0	0	0	0	0	0	0	0
516200	Betrug Zahlungskarten ohne PIN	W	1	0	0	0	0	0	0	0	1	1	0	1	0	0	0	0	0	0	0	0	0

Polizeiliche Kriminalstatistik
Art: Aufgliederung TV gesamt

Tabelle 20
Bereich: SCHMALKALDEN-MEININGEN_KREIS / T6
Berechnungszeitraum vom 01.01.2024 bis 31.12.2024

Erstellungsdatum: 05.02.2025

Schlüsselzahl der Tat	Straftaten	SEXUS	Tatverdächtige gesamt	Kinder						Jugendliche			Heranwachsende 18 bis unter 21	gesamt Spalten 10,13,14	Erwachsene ab 21 Jahre								
				6 bis unter 8	8 bis unter 10	10 bis unter 12	12 bis unter 14	gesamt Spalten 5 - 9		14 bis unter 16	16 bis unter 18	gesamt Spalten 11 + 12			21 bis unter 23	23 bis unter 25	gesamt Spalten 16,17	25 bis unter 30	30 bis unter 40	40 bis unter 50	50 bis unter 60	60 und älter	gesamt Spalten 18 - 23
1	2	3	4	5	6	7	8	9	10	11	12	13	14	15	16	17	18	19	20	21	22	23	24
516200	Betrug Zahlungskarten ohne PIN	G	4	0	0	0	0	0	0	0	3	3	1	4	0	0	0	0	0	0	0	0	0
516300	Computerbetr Zahlungsk m PIN	M	3	0	0	0	0	0	0	0	0	0	0	0	0	0	0	0	3	0	0	0	3
516300	Computerbetr Zahlungsk m PIN	W	1	0	0	0	0	0	0	0	0	0	0	0	0	0	0	0	0	1	0	0	1
516300	Computerbetr Zahlungsk m PIN	G	4	0	0	0	0	0	0	0	0	0	0	0	0	0	0	0	3	1	0	0	4
516500	Betr. Daten v Zahlungsk insges	M	2	0	0	0	0	0	0	0	0	0	0	0	0	1	1	0	1	0	0	0	2
516500	Betr. Daten v Zahlungsk insges	W	2	0	0	0	0	0	0	0	0	0	0	0	0	0	0	0	1	0	1	0	2
516500	Betr. Daten v Zahlungsk insges	G	4	0	0	0	0	0	0	0	0	0	0	0	0	1	1	0	2	0	1	0	4
516520	Comp.betr Daten v Zahlungsk	M	2	0	0	0	0	0	0	0	0	0	0	0	0	1	1	0	1	0	0	0	2
516520	Comp.betr Daten v Zahlungsk	W	2	0	0	0	0	0	0	0	0	0	0	0	0	0	0	0	1	0	1	0	2
516520	Comp.betr Daten v Zahlungsk	G	4	0	0	0	0	0	0	0	0	0	0	0	0	1	1	0	2	0	1	0	4
516900	Betr sonst. unbarer ZM insges	M	8	0	0	0	0	0	0	0	1	1	1	2	0	0	0	0	2	3	1	0	6
516900	Betr sonst. unbarer ZM insges	W	1	0	0	0	0	0	0	0	0	0	0	0	0	0	0	0	1	0	0	0	1
516900	Betr sonst. unbarer ZM insges	G	9	0	0	0	0	0	0	0	1	1	1	2	0	0	0	0	3	3	1	0	7
516910	Betr sonst unbarer ZM 263 StGB	M	3	0	0	0	0	0	0	0	1	1	1	2	0	0	0	0	0	1	0	0	1
516910	Betr sonst unbarer ZM 263 StGB	W	1	0	0	0	0	0	0	0	0	0	0	0	0	0	0	0	1	0	0	0	1
516910	Betr sonst unbarer ZM 263 StGB	G	4	0	0	0	0	0	0	0	1	1	1	2	0	0	0	0	1	1	0	0	2
516920	Com.betr sonst unbarer ZM 263a	M	5	0	0	0	0	0	0	0	0	0	0	0	0	0	0	0	2	2	1	0	5
516920	Com.betr sonst unbarer ZM 263a	G	5	0	0	0	0	0	0	0	0	0	0	0	0	0	0	0	2	2	1	0	5
517000	Sonstiger Betrug	M	131	0	0	0	0	0	0	0	2	2	12	14	3	7	10	21	28	30	17	11	117
517000	Sonstiger Betrug	W	62	0	0	0	0	0	0	0	1	1	2	3	2	3	5	4	18	19	9	4	59
517000	Sonstiger Betrug	G	193	0	0	0	0	0	0	0	3	3	14	17	5	10	15	25	46	49	26	15	176
517100	Leistungsbetrug	M	5	0	0	0	0	0	0	0	0	0	0	0	0	0	0	0	1	1	1	2	5
517100	Leistungsbetrug	W	1	0	0	0	0	0	0	0	0	0	0	0	0	0	0	0	0	0	1	0	1
517100	Leistungsbetrug	G	6	0	0	0	0	0	0	0	0	0	0	0	0	0	0	0	1	1	2	2	6
517200	Leistungskreditbetrug	M	9	0	0	0	0	0	0	0	0	0	1	1	0	0	0	2	1	5	0	0	8
517200	Leistungskreditbetrug	W	5	0	0	0	0	0	0	0	1	1	1	2	0	0	0	0	2	1	0	0	3
517200	Leistungskreditbetrug	G	14	0	0	0	0	0	0	0	1	1	2	3	0	0	0	2	3	6	0	0	11
517210	Leistungskreditbetr. 263 StGB	M	8	0	0	0	0	0	0	0	0	0	1	1	0	0	0	1	1	5	0	0	7
517210	Leistungskreditbetr. 263 StGB	W	4	0	0	0	0	0	0	0	0	0	1	1	0	0	0	0	2	1	0	0	3
517210	Leistungskreditbetr. 263 StGB	G	12	0	0	0	0	0	0	0	0	0	2	2	0	0	0	1	3	6	0	0	10
517220	Leistungskreditbetr. 263a StGB	M	1	0	0	0	0	0	0	0	0	0	0	0	0	0	0	1	0	0	0	0	1
517220	Leistungskreditbetr. 263a StGB	W	1	0	0	0	0	0	0	0	1	1	0	1	0	0	0	0	0	0	0	0	0
517220	Leistungskreditbetr. 263a StGB	G	2	0	0	0	0	0	0	0	1	1	0	1	0	0	0	1	0	0	0	0	1
517400	Betrug z.N.v. Versicherungen	W	1	0	0	0	0	0	0	0	0	0	0	0	0	0	0	0	1	0	0	0	1
517400	Betrug z.N.v. Versicherungen	G	1	0	0	0	0	0	0	0	0	0	0	0	0	0	0	0	1	0	0	0	1
517410	Betr z Nachteil v Versicherg.	W	1	0	0	0	0	0	0	0	0	0	0	0	0	0	0	0	1	0	0	0	1
517410	Betr z Nachteil v Versicherg.	G	1	0	0	0	0	0	0	0	0	0	0	0	0	0	0	0	1	0	0	0	1
517500	Computerbetrug (sonst.) insges	M	2	0	0	0	0	0	0	0	0	0	0	0	0	1	1	0	0	0	1	0	2

Polizeiliche Kriminalstatistik
Art: Aufgliederung TV gesamt

Tabelle 20
Bereich: SCHMALKALDEN-MEININGEN_KREIS / T6
Berechnungszeitraum vom 01.01.2024 bis 31.12.2024

Erstellungsdatum: 05.02.2025

Schlüsselzahl der Tat	Straftaten	SEXUS	Tatverdächtige gesamt	Kinder						Jugendliche			Heranwachsende 18 bis unter 21	gesamt Spalten 10,13,14	Erwachsene ab 21 Jahre								
				6 bis unter 8	8 bis unter 10	10 bis unter 12	12 bis unter 14	gesamt Spalten 5 - 9	14 bis unter 16	16 bis unter 18	gesamt Spalten 11 + 12			21 bis unter 23	23 bis unter 25	gesamt Spalten 16,17	25 bis unter 30	30 bis unter 40	40 bis unter 50	50 bis unter 60	60 und älter	gesamt Spalten 18 - 23
1	2	3	4	5	6	7	8	9	10	11	12	13	14	15	16	17	18	19	20	21	22	23	24
517500	Computerbetrug (sonst.) insges	W	4	0	0	0	0	0	0	0	0	0	0	0	0	1	1	0	0	0	3	0	4
517500	Computerbetrug (sonst.) insges	G	6	0	0	0	0	0	0	0	0	0	0	0	0	2	2	0	0	0	4	0	6
517510	Computerbetrug (sonstiger)	M	2	0	0	0	0	0	0	0	0	0	0	0	0	1	1	0	0	0	1	0	2
517510	Computerbetrug (sonstiger)	W	4	0	0	0	0	0	0	0	0	0	0	0	0	1	1	0	0	0	3	0	4
517510	Computerbetrug (sonstiger)	G	6	0	0	0	0	0	0	0	0	0	0	0	0	2	2	0	0	0	4	0	6
517800	Sozialleistungsbetrug	M	1	0	0	0	0	0	0	0	0	0	0	0	0	0	0	0	1	0	0	0	1
517800	Sozialleistungsbetrug	G	1	0	0	0	0	0	0	0	0	0	0	0	0	0	0	0	1	0	0	0	1
518100	Abrechnungsbetrug	W	1	0	0	0	0	0	0	0	0	0	0	0	0	0	0	0	0	1	0	0	1
518100	Abrechnungsbetrug	G	1	0	0	0	0	0	0	0	0	0	0	0	0	0	0	0	0	1	0	0	1
518179	Sonstiger Abrechnungsbetrug	W	1	0	0	0	0	0	0	0	0	0	0	0	0	0	0	0	0	1	0	0	1
518179	Sonstiger Abrechnungsbetrug	G	1	0	0	0	0	0	0	0	0	0	0	0	0	0	0	0	0	1	0	0	1
518200	Einmietbetrug	M	6	0	0	0	0	0	0	0	0	0	0	0	0	0	0	1	3	1	1	0	6
518200	Einmietbetrug	W	5	0	0	0	0	0	0	0	0	0	0	0	0	0	0	0	3	1	1	0	5
518200	Einmietbetrug	G	11	0	0	0	0	0	0	0	0	0	0	0	0	0	0	1	6	2	2	0	11
518300	Überweisungsbetrug	W	1	0	0	0	0	0	0	0	0	0	0	0	0	0	0	0	0	0	1	0	1
518300	Überweisungsbetrug	G	1	0	0	0	0	0	0	0	0	0	0	0	0	0	0	0	0	0	1	0	1
518302	Überweisungsbetrug § 263a StGB	W	1	0	0	0	0	0	0	0	0	0	0	0	0	0	0	0	0	0	1	0	1
518302	Überweisungsbetrug § 263a StGB	G	1	0	0	0	0	0	0	0	0	0	0	0	0	0	0	0	0	0	1	0	1
518800	Kreditvermittlungsbetrug	M	1	0	0	0	0	0	0	0	0	0	0	0	0	0	0	0	0	0	1	0	1
518800	Kreditvermittlungsbetrug	G	1	0	0	0	0	0	0	0	0	0	0	0	0	0	0	0	0	0	1	0	1
518900	Sonstige weitere Betrugsarten	M	109	0	0	0	0	0	0	0	2	2	11	13	3	6	9	18	22	25	13	9	96
518900	Sonstige weitere Betrugsarten	W	44	0	0	0	0	0	0	0	0	0	1	1	2	2	4	4	12	16	3	4	43
518900	Sonstige weitere Betrugsarten	G	153	0	0	0	0	0	0	0	2	2	12	14	5	8	13	22	34	41	16	13	139
520000	Veruntreuungen	M	14	0	0	0	0	0	0	0	0	0	1	1	0	0	0	3	2	4	3	1	13
520000	Veruntreuungen	W	13	0	0	0	0	0	0	0	0	0	0	0	0	0	0	1	3	2	4	3	13
520000	Veruntreuungen	G	27	0	0	0	0	0	0	0	0	0	1	1	0	0	0	4	5	6	7	4	26
521000	Untreue § 266 StGB	M	8	0	0	0	0	0	0	0	0	0	1	1	0	0	0	3	1	0	2	1	7
521000	Untreue § 266 StGB	W	11	0	0	0	0	0	0	0	0	0	0	0	0	0	0	1	3	0	4	3	11
521000	Untreue § 266 StGB	G	19	0	0	0	0	0	0	0	0	0	1	1	0	0	0	4	4	0	6	4	18
521079	Sonstige Untreue	M	8	0	0	0	0	0	0	0	0	0	1	1	0	0	0	3	1	0	2	1	7
521079	Sonstige Untreue	W	11	0	0	0	0	0	0	0	0	0	0	0	0	0	0	1	3	0	4	3	11
521079	Sonstige Untreue	G	19	0	0	0	0	0	0	0	0	0	1	1	0	0	0	4	4	0	6	4	18
522000	Vorenth/Veruntr Arbeitsentgelt	M	6	0	0	0	0	0	0	0	0	0	0	0	0	0	0	0	1	4	1	0	6
522000	Vorenth/Veruntr Arbeitsentgelt	W	2	0	0	0	0	0	0	0	0	0	0	0	0	0	0	0	0	2	0	0	2
522000	Vorenth/Veruntr Arbeitsentgelt	G	8	0	0	0	0	0	0	0	0	0	0	0	0	0	0	0	1	6	1	0	8
530000	Unterschlg 246, 247, 248a StGB	M	58	0	0	0	0	0	0	0	0	0	1	1	1	2	3	5	17	15	11	6	57
530000	Unterschlg 246, 247, 248a StGB	W	26	0	0	0	0	0	0	0	1	1	0	1	2	2	4	2	8	7	2	2	25
530000	Unterschlg 246, 247, 248a StGB	G	84	0	0	0	0	0	0	0	1	1	1	2	3	4	7	7	25	22	13	8	82

Polizeiliche Kriminalstatistik
Art: Aufgliederung TV gesamt

Tabelle 20
Bereich: SCHMALKALDEN-MEININGEN_KREIS / T6
Berechnungszeitraum vom 01.01.2024 bis 31.12.2024

Erstellungsdatum: 05.02.2025

Schlüsselzahl der Tat	Straftaten	SEXUS	Tatverdächtige gesamt	Kinder						Jugendliche			Heranwachsende 18 bis unter 21	gesamt Spalten 10,13,14	Erwachsene ab 21 Jahre								
				6 bis unter 8	8 bis unter 10	10 bis unter 12	12 bis unter 14	gesamt Spalten 5 - 9		14 bis unter 16	16 bis unter 18	gesamt Spalten 11 + 12			21 bis unter 23	23 bis unter 25	gesamt Spalten 16,17	25 bis unter 30	30 bis unter 40	40 bis unter 50	50 bis unter 60	60 und älter	gesamt Spalten 18 - 23
1	2	3	4	5	6	7	8	9	10	11	12	13	14	15	16	17	18	19	20	21	22	23	24
530079	Unterschlg sonst Güter/Sachen	M	50	0	0	0	0	0	0	0	0	0	1	1	1	1	2	5	15	12	10	5	49
530079	Unterschlg sonst Güter/Sachen	W	24	0	0	0	0	0	0	0	1	1	0	1	2	2	4	2	7	7	1	2	23
530079	Unterschlg sonst Güter/Sachen	G	74	0	0	0	0	0	0	0	1	1	1	2	3	3	6	7	22	19	11	7	72
531000	Unterschlagung von Kfz	M	8	0	0	0	0	0	0	0	0	0	0	0	0	1	1	0	2	3	1	1	8
531000	Unterschlagung von Kfz	W	2	0	0	0	0	0	0	0	0	0	0	0	0	0	0	0	1	0	1	0	2
531000	Unterschlagung von Kfz	G	10	0	0	0	0	0	0	0	0	0	0	0	0	1	1	0	3	3	2	1	10
540000	Urkundenfälschung insges	M	54	0	0	0	0	0	0	0	0	0	2	2	1	1	2	5	14	17	7	7	52
540000	Urkundenfälschung insges	W	25	0	0	0	0	0	0	0	0	0	0	0	0	0	0	2	10	8	2	3	25
540000	Urkundenfälschung insges	G	79	0	0	0	0	0	0	0	0	0	2	2	1	1	2	7	24	25	9	10	77
540004	Urk-unterdrg, Veränd Grenzbez.	M	3	0	0	0	0	0	0	0	0	0	0	0	0	0	0	0	1	0	1	1	3
540004	Urk-unterdrg, Veränd Grenzbez.	G	3	0	0	0	0	0	0	0	0	0	0	0	0	0	0	0	1	0	1	1	3
540006	Verschaff falsch. amt Ausweise	M	2	0	0	0	0	0	0	0	0	0	0	0	0	0	0	1	0	1	0	0	2
540006	Verschaff falsch. amt Ausweise	G	2	0	0	0	0	0	0	0	0	0	0	0	0	0	0	1	0	1	0	0	2
540020	Urkundenfälschung § 267 StGB	M	35	0	0	0	0	0	0	0	0	0	2	2	1	1	2	1	11	10	5	4	33
540020	Urkundenfälschung § 267 StGB	W	13	0	0	0	0	0	0	0	0	0	0	0	0	0	0	0	5	4	2	2	13
540020	Urkundenfälschung § 267 StGB	G	48	0	0	0	0	0	0	0	0	0	2	2	1	1	2	1	16	14	7	6	46
540021	Fälschg u Gebr gefäl. Impfausw	M	1	0	0	0	0	0	0	0	0	0	0	0	0	0	0	0	1	0	0	0	1
540021	Fälschg u Gebr gefäl. Impfausw	W	4	0	0	0	0	0	0	0	0	0	0	0	0	0	0	0	3	1	0	0	4
540021	Fälschg u Gebr gefäl. Impfausw	G	5	0	0	0	0	0	0	0	0	0	0	0	0	0	0	0	4	1	0	0	5
540029	sonstige Urkundenfälschung	M	34	0	0	0	0	0	0	0	0	0	2	2	1	1	2	1	10	10	5	4	32
540029	sonstige Urkundenfälschung	W	9	0	0	0	0	0	0	0	0	0	0	0	0	0	0	0	2	3	2	2	9
540029	sonstige Urkundenfälschung	G	43	0	0	0	0	0	0	0	0	0	2	2	1	1	2	1	12	13	7	6	41
540060	Gebr unr Gesundheitszeugnis	M	1	0	0	0	0	0	0	0	0	0	0	0	0	0	0	0	0	1	0	0	1
540060	Gebr unr Gesundheitszeugnis	W	2	0	0	0	0	0	0	0	0	0	0	0	0	0	0	0	0	2	0	0	2
540060	Gebr unr Gesundheitszeugnis	G	3	0	0	0	0	0	0	0	0	0	0	0	0	0	0	0	0	3	0	0	3
540061	Gebrauch unrichtg Impfausweise	M	1	0	0	0	0	0	0	0	0	0	0	0	0	0	0	0	0	1	0	0	1
540061	Gebrauch unrichtg Impfausweise	W	1	0	0	0	0	0	0	0	0	0	0	0	0	0	0	0	0	1	0	0	1
540061	Gebrauch unrichtg Impfausweise	G	2	0	0	0	0	0	0	0	0	0	0	0	0	0	0	0	0	2	0	0	2
540069	Gebr sonst unr Gesundheitszgn.	W	1	0	0	0	0	0	0	0	0	0	0	0	0	0	0	0	0	1	0	0	1
540069	Gebr sonst unr Gesundheitszgn.	G	1	0	0	0	0	0	0	0	0	0	0	0	0	0	0	0	0	1	0	0	1
542000	Fälschg zur Erlang. von BtM	W	1	0	0	0	0	0	0	0	0	0	0	0	0	0	0	0	0	0	0	1	1
542000	Fälschg zur Erlang. von BtM	G	1	0	0	0	0	0	0	0	0	0	0	0	0	0	0	0	0	0	0	1	1
543000	Fälschg beweiserh Daten insges	M	14	0	0	0	0	0	0	0	0	0	0	0	0	0	0	3	2	6	1	2	14
543000	Fälschg beweiserh Daten insges	W	9	0	0	0	0	0	0	0	0	0	0	0	0	0	0	2	5	2	0	0	9
543000	Fälschg beweiserh Daten insges	G	23	0	0	0	0	0	0	0	0	0	0	0	0	0	0	5	7	8	1	2	23
543010	Fälschung beweiserhebl. Daten	M	14	0	0	0	0	0	0	0	0	0	0	0	0	0	0	3	2	6	1	2	14
543010	Fälschung beweiserhebl. Daten	W	9	0	0	0	0	0	0	0	0	0	0	0	0	0	0	2	5	2	0	0	9
543010	Fälschung beweiserhebl. Daten	G	23	0	0	0	0	0	0	0	0	0	0	0	0	0	0	5	7	8	1	2	23

Polizeiliche Kriminalstatistik
Art: Aufgliederung TV gesamt

Tabelle 20
Bereich: SCHMALKALDEN-MEININGEN_KREIS / T6
Berechnungszeitraum vom 01.01.2024 bis 31.12.2024

Erstellungsdatum: 05.02.2025

Schlüsselzahl der Tat	Straftaten	SEXUS	Tatverdächtige gesamt	Kinder						Jugendliche			Heranwachsende 18 bis unter 21	gesamt Spalten 10,13,14	Erwachsene ab 21 Jahre								
				6 bis unter 8	8 bis unter 10	10 bis unter 12	12 bis unter 14	gesamt Spalten 5 - 9		14 bis unter 16	16 bis unter 18	gesamt Spalten 11 + 12			21 bis unter 23	23 bis unter 25	gesamt Spalten 16,17	25 bis unter 30	30 bis unter 40	40 bis unter 50	50 bis unter 60	60 und älter	gesamt Spalten 18 - 23
1	2	3	4	5	6	7	8	9	10	11	12	13	14	15	16	17	18	19	20	21	22	23	24
550000	Geld-/ Wertzeichenfälschg insg	M	8	0	0	0	0	3	3	1	0	1	0	4	0	0	0	1	2	0	0	1	4
550000	Geld-/ Wertzeichenfälschg insg	W	2	0	0	0	0	0	0	0	0	0	0	0	0	0	0	1	0	1	0	0	2
550000	Geld-/ Wertzeichenfälschg insg	G	10	0	0	0	0	3	3	1	0	1	0	4	0	0	0	2	2	1	0	1	6
551000	Geld- und Wertzeichenfälschung	M	4	0	0	0	0	3	3	1	0	1	0	4	0	0	0	0	0	0	0	0	0
551000	Geld- und Wertzeichenfälschung	G	4	0	0	0	0	3	3	1	0	1	0	4	0	0	0	0	0	0	0	0	0
551010	Geldfälschung einschl. Vorber.	M	4	0	0	0	0	3	3	1	0	1	0	4	0	0	0	0	0	0	0	0	0
551010	Geldfälschung einschl. Vorber.	G	4	0	0	0	0	3	3	1	0	1	0	4	0	0	0	0	0	0	0	0	0
552000	Inverkehrbr. Falschgeld insges	M	3	0	0	0	0	0	0	0	0	0	0	0	0	0	0	0	2	0	0	1	3
552000	Inverkehrbr. Falschgeld insges	W	2	0	0	0	0	0	0	0	0	0	0	0	0	0	0	1	0	1	0	0	2
552000	Inverkehrbr. Falschgeld insges	G	5	0	0	0	0	0	0	0	0	0	0	0	0	0	0	1	2	1	0	1	5
552020	Inverk v Falschg (gutgl Erwe)	M	3	0	0	0	0	0	0	0	0	0	0	0	0	0	0	0	2	0	0	1	3
552020	Inverk v Falschg (gutgl Erwe)	W	2	0	0	0	0	0	0	0	0	0	0	0	0	0	0	1	0	1	0	0	2
552020	Inverk v Falschg (gutgl Erwe)	G	5	0	0	0	0	0	0	0	0	0	0	0	0	0	0	1	2	1	0	1	5
553000	Fälschg unb Zahlungsinstrument	M	1	0	0	0	0	0	0	0	0	0	0	0	0	0	0	1	0	0	0	0	1
553000	Fälschg unb Zahlungsinstrument	G	1	0	0	0	0	0	0	0	0	0	0	0	0	0	0	1	0	0	0	0	1
553100	Gebr falscher unb Zahlgs.instr	M	1	0	0	0	0	0	0	0	0	0	0	0	0	0	0	1	0	0	0	0	1
553100	Gebr falscher unb Zahlgs.instr	G	1	0	0	0	0	0	0	0	0	0	0	0	0	0	0	1	0	0	0	0	1
553110	553100 - ohne Garantiefunktion	M	1	0	0	0	0	0	0	0	0	0	0	0	0	0	0	1	0	0	0	0	1
553110	553100 - ohne Garantiefunktion	G	1	0	0	0	0	0	0	0	0	0	0	0	0	0	0	1	0	0	0	0	1
560000	Insolvenzstraftaten insges	M	2	0	0	0	0	0	0	0	0	0	0	0	0	0	0	0	0	1	1	0	2
560000	Insolvenzstraftaten insges	G	2	0	0	0	0	0	0	0	0	0	0	0	0	0	0	0	0	1	1	0	2
561000	Bankrott § 283 StGB	M	2	0	0	0	0	0	0	0	0	0	0	0	0	0	0	0	0	1	1	0	2
561000	Bankrott § 283 StGB	G	2	0	0	0	0	0	0	0	0	0	0	0	0	0	0	0	0	1	1	0	2
600000	Sonstige Straftatbestände StGB	M	546	0	0	0	7	16	23	26	22	48	27	98	18	16	34	45	103	101	75	90	448
600000	Sonstige Straftatbestände StGB	W	210	0	1	1	1	2	5	10	4	14	15	34	3	7	10	12	52	45	23	34	176
600000	Sonstige Straftatbestände StGB	G	756	0	1	1	8	18	28	36	26	62	42	132	21	23	44	57	155	146	98	124	624
610000	Erpressung § 253 StGB	M	6	0	0	0	0	1	1	1	1	2	0	3	0	0	0	0	0	2	1	0	3
610000	Erpressung § 253 StGB	G	6	0	0	0	0	1	1	1	1	2	0	3	0	0	0	0	0	2	1	0	3
610079	Sonstige Erpressung	M	6	0	0	0	0	1	1	1	1	2	0	3	0	0	0	0	0	2	1	0	3
610079	Sonstige Erpressung	G	6	0	0	0	0	1	1	1	1	2	0	3	0	0	0	0	0	2	1	0	3
620000	Widerst und ST gg öff. Ordg.	M	129	0	0	0	1	4	5	3	3	6	5	16	8	5	13	18	33	19	15	15	113
620000	Widerst und ST gg öff. Ordg.	W	32	0	0	0	1	1	2	2	1	3	1	6	1	3	4	2	6	9	1	4	26
620000	Widerst und ST gg öff. Ordg.	G	161	0	0	0	2	5	7	5	4	9	6	22	9	8	17	20	39	28	16	19	139
620001	Androhung von Straftaten	M	3	0	0	0	0	1	1	0	1	1	0	2	0	0	0	1	0	0	0	0	1
620001	Androhung von Straftaten	G	3	0	0	0	0	1	1	0	1	1	0	2	0	0	0	1	0	0	0	0	1
620005	Amtsanmaßung	M	1	0	0	0	0	0	0	0	0	0	0	0	0	0	0	0	0	0	1	0	1
620005	Amtsanmaßung	G	1	0	0	0	0	0	0	0	0	0	0	0	0	0	0	0	0	0	1	0	1
620011	Belohng/Billigung v Straftaten	M	3	0	0	0	0	0	0	0	0	0	0	0	0	0	0	0	1	0	1	1	3

Polizeiliche Kriminalstatistik
Art: Aufgliederung TV gesamt

Tabelle 20
Bereich: SCHMALKALDEN-MEININGEN_KREIS / T6
Berechnungszeitraum vom 01.01.2024 bis 31.12.2024

Erstellungsdatum: 05.02.2025

Schlüsselzahl der Tat	Straftaten	SEXUS	Tatverdächtige gesamt	Kinder						Jugendliche			Heranwachsende 18 bis unter 21	gesamt Spalten 10,13,14	Erwachsene ab 21 Jahre								
				6 bis unter 8	8 bis unter 10	10 bis unter 12	12 bis unter 14	gesamt Spalten 5 - 9		14 bis unter 16	16 bis unter 18	gesamt Spalten 11 + 12			21 bis unter 23	23 bis unter 25	gesamt Spalten 16,17	25 bis unter 30	30 bis unter 40	40 bis unter 50	50 bis unter 60	60 und älter	gesamt Spalten 18 - 23
1	2	3	4	5	6	7	8	9	10	11	12	13	14	15	16	17	18	19	20	21	22	23	24
620011	Belohng/Billigung v Straftaten	W	1	0	0	0	0	0	0	0	0	0	0	0	0	0	0	0	0	0	0	1	1
620011	Belohng/Billigung v Straftaten	G	4	0	0	0	0	0	0	0	0	0	0	0	0	0	0	0	1	0	1	2	4
620013	Missbrauch von Notrufen ect.	M	7	0	0	0	0	0	0	0	0	0	0	0	1	0	1	1	3	2	0	0	7
620013	Missbrauch von Notrufen ect.	G	7	0	0	0	0	0	0	0	0	0	0	0	1	0	1	1	3	2	0	0	7
620014	Verstoß gg Weisg Führungsaufs.	M	2	0	0	0	0	0	0	0	0	0	0	0	0	0	0	0	0	1	1	0	2
620014	Verstoß gg Weisg Führungsaufs.	G	2	0	0	0	0	0	0	0	0	0	0	0	0	0	0	0	0	1	1	0	2
621000	Widerst/tätl Angr Staatsgewalt	M	32	0	0	0	0	0	0	0	0	0	1	1	1	3	4	5	13	3	2	4	31
621000	Widerst/tätl Angr Staatsgewalt	W	9	0	0	0	0	0	0	0	0	0	1	1	1	0	1	0	1	3	1	2	8
621000	Widerst/tätl Angr Staatsgewalt	G	41	0	0	0	0	0	0	0	0	0	2	2	2	3	5	5	14	6	3	6	39
621040	Gefangenenbefreiung	M	4	0	0	0	0	0	0	0	0	0	0	0	0	0	0	0	3	1	0	0	4
621040	Gefangenenbefreiung	G	4	0	0	0	0	0	0	0	0	0	0	0	0	0	0	0	3	1	0	0	4
621100	Widerst/tätlich Angriff Beamte	M	28	0	0	0	0	0	0	0	0	0	1	1	1	3	4	5	10	2	2	4	27
621100	Widerst/tätlich Angriff Beamte	W	9	0	0	0	0	0	0	0	0	0	1	1	1	0	1	0	1	3	1	2	8
621100	Widerst/tätlich Angriff Beamte	G	37	0	0	0	0	0	0	0	0	0	2	2	2	3	5	5	11	5	3	6	35
621110	Widerstand gg Vollstr.beamte	M	21	0	0	0	0	0	0	0	0	0	1	1	0	1	1	5	9	2	1	2	20
621110	Widerstand gg Vollstr.beamte	W	7	0	0	0	0	0	0	0	0	0	1	1	1	0	1	0	1	2	1	1	6
621110	Widerstand gg Vollstr.beamte	G	28	0	0	0	0	0	0	0	0	0	2	2	1	1	2	5	10	4	2	3	26
621120	Tätl Angr auf Vollstreckungsb	M	8	0	0	0	0	0	0	0	0	0	0	0	1	2	3	1	1	0	1	2	8
621120	Tätl Angr auf Vollstreckungsb	W	4	0	0	0	0	0	0	0	0	0	1	1	0	0	0	0	0	2	0	1	3
621120	Tätl Angr auf Vollstreckungsb	G	12	0	0	0	0	0	0	0	0	0	1	1	1	2	3	1	1	2	1	3	11
622000	Hausfriedensbruch insges	M	84	0	0	0	1	3	4	3	2	5	4	13	6	2	8	12	17	13	10	11	71
622000	Hausfriedensbruch insges	W	21	0	0	0	1	1	2	1	1	2	1	5	0	3	3	2	5	5	0	1	16
622000	Hausfriedensbruch insges	G	105	0	0	0	2	4	6	4	3	7	5	18	6	5	11	14	22	18	10	12	87
622100	Hausfriedensbruch § 123 StGB	M	84	0	0	0	1	3	4	3	2	5	4	13	6	2	8	12	17	13	10	11	71
622100	Hausfriedensbruch § 123 StGB	W	21	0	0	0	1	1	2	1	1	2	1	5	0	3	3	2	5	5	0	1	16
622100	Hausfriedensbruch § 123 StGB	G	105	0	0	0	2	4	6	4	3	7	5	18	6	5	11	14	22	18	10	12	87
624000	Vortäuschen einer Straftat	M	3	0	0	0	0	0	0	0	0	0	0	0	0	0	0	0	2	0	1	0	3
624000	Vortäuschen einer Straftat	W	2	0	0	0	0	0	0	1	0	1	0	1	0	0	0	0	0	1	0	0	1
624000	Vortäuschen einer Straftat	G	5	0	0	0	0	0	0	1	0	1	0	1	0	0	0	0	2	1	1	0	4
624079	Vortäuschen sonstige Straftat	M	2	0	0	0	0	0	0	0	0	0	0	0	0	0	0	0	1	0	1	0	2
624079	Vortäuschen sonstige Straftat	W	2	0	0	0	0	0	0	1	0	1	0	1	0	0	0	0	0	1	0	0	1
624079	Vortäuschen sonstige Straftat	G	4	0	0	0	0	0	0	1	0	1	0	1	0	0	0	0	1	1	1	0	3
624200	Vortäuschen eines Diebstahls	M	1	0	0	0	0	0	0	0	0	0	0	0	0	0	0	0	1	0	0	0	1
624200	Vortäuschen eines Diebstahls	G	1	0	0	0	0	0	0	0	0	0	0	0	0	0	0	0	1	0	0	0	1
624279	Vortäuschen sonst. Diebstahl	M	1	0	0	0	0	0	0	0	0	0	0	0	0	0	0	0	1	0	0	0	1
624279	Vortäuschen sonst. Diebstahl	G	1	0	0	0	0	0	0	0	0	0	0	0	0	0	0	0	1	0	0	0	1
626000	Gewaltdarstellung § 131 StGB	M	1	0	0	0	0	0	0	0	0	0	1	1	0	0	0	0	0	0	0	0	0
626000	Gewaltdarstellung § 131 StGB	G	1	0	0	0	0	0	0	0	0	0	1	1	0	0	0	0	0	0	0	0	0

Polizeiliche Kriminalstatistik
Art: Aufgliederung TV gesamt

Tabelle 20
Bereich: SCHMALKALDEN-MEININGEN_KREIS / T6
Berechnungszeitraum vom 01.01.2024 bis 31.12.2024

Erstellungsdatum: 05.02.2025

Schlüsselzahl der Tat	Straftaten	SEXUS	Tatverdächtige gesamt	Kinder						Jugendliche			Heranwachsende 18 bis unter 21	gesamt Spalten 10,13,14	Erwachsene ab 21 Jahre								
				6 bis unter 8	8 bis unter 10	10 bis unter 12	12 bis unter 14	gesamt Spalten 5 - 9		14 bis unter 16	16 bis unter 18	gesamt Spalten 11 + 12			21 bis unter 23	23 bis unter 25	gesamt Spalten 16,17	25 bis unter 30	30 bis unter 40	40 bis unter 50	50 bis unter 60	60 und älter	gesamt Spalten 18 - 23
1	2	3	4	5	6	7	8	9	10	11	12	13	14	15	16	17	18	19	20	21	22	23	24
626079	Sonstige Gewaltdarstellung	M	1	0	0	0	0	0	0	0	0	0	1	1	0	0	0	0	0	0	0	0	0
626079	Sonstige Gewaltdarstellung	G	1	0	0	0	0	0	0	0	0	0	1	1	0	0	0	0	0	0	0	0	0
630000	Begünst/Hehlerei/Geldwäsche...	M	32	0	0	0	0	0	0	0	1	1	3	4	0	3	3	0	8	7	5	5	28
630000	Begünst/Hehlerei/Geldwäsche...	W	14	0	0	0	0	0	0	0	0	0	1	1	0	1	1	0	3	3	2	4	13
630000	Begünst/Hehlerei/Geldwäsche...	G	46	0	0	0	0	0	0	0	1	1	4	5	0	4	4	0	11	10	7	9	41
630020	Strafvereitlg (ohne SV im Amt)	M	1	0	0	0	0	0	0	0	0	0	0	0	0	0	0	0	0	0	1	0	1
630020	Strafvereitlg (ohne SV im Amt)	W	1	0	0	0	0	0	0	0	0	0	0	0	0	0	0	0	0	1	0	0	1
630020	Strafvereitlg (ohne SV im Amt)	G	2	0	0	0	0	0	0	0	0	0	0	0	0	0	0	0	0	1	1	0	2
631000	Hehlerei von Kfz 259-260a StGB	M	4	0	0	0	0	0	0	0	0	0	0	0	0	0	0	0	2	1	1	0	4
631000	Hehlerei von Kfz 259-260a StGB	G	4	0	0	0	0	0	0	0	0	0	0	0	0	0	0	0	2	1	1	0	4
631079	Hehlerei von Kfz § 259 StGB	M	3	0	0	0	0	0	0	0	0	0	0	0	0	0	0	0	1	1	1	0	3
631079	Hehlerei von Kfz § 259 StGB	G	3	0	0	0	0	0	0	0	0	0	0	0	0	0	0	0	1	1	1	0	3
631300	Gewerbsmä Bandenhehlerei v Kfz	M	2	0	0	0	0	0	0	0	0	0	0	0	0	0	0	0	1	1	0	0	2
631300	Gewerbsmä Bandenhehlerei v Kfz	G	2	0	0	0	0	0	0	0	0	0	0	0	0	0	0	0	1	1	0	0	2
632000	Sonst Hehlerei 259-260a StGB	M	9	0	0	0	0	0	0	0	1	1	1	2	0	0	0	0	3	3	1	0	7
632000	Sonst Hehlerei 259-260a StGB	W	1	0	0	0	0	0	0	0	0	0	0	0	0	0	0	0	1	0	0	0	1
632000	Sonst Hehlerei 259-260a StGB	G	10	0	0	0	0	0	0	0	1	1	1	2	0	0	0	0	4	3	1	0	8
632079	Sonstige Hehlerei § 259 StGB	M	9	0	0	0	0	0	0	0	1	1	1	2	0	0	0	0	3	3	1	0	7
632079	Sonstige Hehlerei § 259 StGB	W	1	0	0	0	0	0	0	0	0	0	0	0	0	0	0	0	1	0	0	0	1
632079	Sonstige Hehlerei § 259 StGB	G	10	0	0	0	0	0	0	0	1	1	1	2	0	0	0	0	4	3	1	0	8
633000	Geldwäsche, Verschl Vermögensw	M	18	0	0	0	0	0	0	0	0	0	2	2	0	3	3	0	3	3	2	5	16
633000	Geldwäsche, Verschl Vermögensw	W	12	0	0	0	0	0	0	0	0	0	1	1	0	1	1	0	2	2	2	4	11
633000	Geldwäsche, Verschl Vermögensw	G	30	0	0	0	0	0	0	0	0	0	3	3	0	4	4	0	5	5	4	9	27
640000	Brandstiftg/Herbeifü Brandgefa	M	8	0	0	0	0	1	1	0	0	0	0	1	0	0	0	1	3	1	1	1	7
640000	Brandstiftg/Herbeifü Brandgefa	W	4	0	0	0	0	0	0	0	0	0	0	0	0	0	0	0	1	0	2	1	4
640000	Brandstiftg/Herbeifü Brandgefa	G	12	0	0	0	0	1	1	0	0	0	0	1	0	0	0	1	4	1	3	2	11
640010	Fahrlässige Brandstiftung	M	5	0	0	0	0	0	0	0	0	0	0	0	0	0	0	1	2	0	1	1	5
640010	Fahrlässige Brandstiftung	W	3	0	0	0	0	0	0	0	0	0	0	0	0	0	0	0	0	0	2	1	3
640010	Fahrlässige Brandstiftung	G	8	0	0	0	0	0	0	0	0	0	0	0	0	0	0	1	2	0	3	2	8
641000	Vors Brandst/Herbeifü Brandgef	M	3	0	0	0	0	1	1	0	0	0	0	1	0	0	0	0	1	1	0	0	2
641000	Vors Brandst/Herbeifü Brandgef	W	1	0	0	0	0	0	0	0	0	0	0	0	0	0	0	0	1	0	0	0	1
641000	Vors Brandst/Herbeifü Brandgef	G	4	0	0	0	0	1	1	0	0	0	0	1	0	0	0	0	2	1	0	0	3
641010	Vorsätzliche Brandstiftung	M	2	0	0	0	0	1	1	0	0	0	0	1	0	0	0	0	0	1	0	0	1
641010	Vorsätzliche Brandstiftung	W	1	0	0	0	0	0	0	0	0	0	0	0	0	0	0	0	1	0	0	0	1
641010	Vorsätzliche Brandstiftung	G	3	0	0	0	0	1	1	0	0	0	0	1	0	0	0	0	1	1	0	0	2
641020	Schwere Brandstiftung	M	1	0	0	0	0	0	0	0	0	0	0	0	0	0	0	0	1	0	0	0	1
641020	Schwere Brandstiftung	G	1	0	0	0	0	0	0	0	0	0	0	0	0	0	0	0	1	0	0	0	1
650000	Wettbewerb/Korrupt/Amtsdelikte	M	12	0	0	0	0	0	0	0	0	0	1	1	1	0	1	2	4	1	3	0	11

Polizeiliche Kriminalstatistik
Art: Aufgliederung TV gesamt

Tabelle 20
Bereich: SCHMALKALDEN-MEININGEN_KREIS / T6
Berechnungszeitraum vom 01.01.2024 bis 31.12.2024

Erstellungsdatum: 05.02.2025

Schlüsselzahl der Tat	Straftaten	SEXUS	Tatverdächtige gesamt	Kinder						Jugendliche			Heranwachsende 18 bis unter 21	gesamt Spalten 10,13,14	Erwachsene ab 21 Jahre									
				6 bis unter 8	8 bis unter 10	10 bis unter 12	12 bis unter 14	gesamt Spalten 5 - 9		14 bis unter 16	16 bis unter 18	gesamt Spalten 11 + 12			21 bis unter 23	23 bis unter 25	gesamt Spalten 16,17	25 bis unter 30	30 bis unter 40	40 bis unter 50	50 bis unter 60	60 und älter	gesamt Spalten 18 - 23
1	2	3	4	5	6	7	8	9	10	11	12	13	14	15	16	17	18	19	20	21	22	23	24
650000	Wettbewerb/Korrupt/Amtsdelikte	G	12	0	0	0	0	0	0	0	0	0	1	1	1	0	1	2	4	1	3	0	11
651000	Vorteilsannahme, Bestechlichk	M	1	0	0	0	0	0	0	0	0	0	0	0	0	0	0	0	1	0	0	0	1
651000	Vorteilsannahme, Bestechlichk	G	1	0	0	0	0	0	0	0	0	0	0	0	0	0	0	0	1	0	0	0	1
651200	Bestechlichkeit § 332 StGB	M	1	0	0	0	0	0	0	0	0	0	0	0	0	0	0	0	1	0	0	0	1
651200	Bestechlichkeit § 332 StGB	G	1	0	0	0	0	0	0	0	0	0	0	0	0	0	0	0	1	0	0	0	1
652000	Vorteilsgewährung, Bestechung	M	1	0	0	0	0	0	0	0	0	0	0	0	0	0	0	0	0	0	1	0	1
652000	Vorteilsgewährung, Bestechung	G	1	0	0	0	0	0	0	0	0	0	0	0	0	0	0	0	0	0	1	0	1
652200	Bestechung § 334 StGB	M	1	0	0	0	0	0	0	0	0	0	0	0	0	0	0	0	0	0	1	0	1
652200	Bestechung § 334 StGB	G	1	0	0	0	0	0	0	0	0	0	0	0	0	0	0	0	0	0	1	0	1
655000	Sonstige Straftaten im Amt	M	10	0	0	0	0	0	0	0	0	0	1	1	1	0	1	2	3	1	2	0	9
655000	Sonstige Straftaten im Amt	G	10	0	0	0	0	0	0	0	0	0	1	1	1	0	1	2	3	1	2	0	9
655001	Strafvereitelung im Amt	M	3	0	0	0	0	0	0	0	0	0	0	0	1	0	1	1	0	1	0	0	3
655001	Strafvereitelung im Amt	G	3	0	0	0	0	0	0	0	0	0	0	0	1	0	1	1	0	1	0	0	3
655006	Falschbeurkundung im Amt	M	1	0	0	0	0	0	0	0	0	0	0	0	0	0	0	0	1	0	0	0	1
655006	Falschbeurkundung im Amt	G	1	0	0	0	0	0	0	0	0	0	0	0	0	0	0	0	1	0	0	0	1
655100	Körperverletzung im Amt	M	6	0	0	0	0	0	0	0	0	0	1	1	0	0	0	1	2	0	2	0	5
655100	Körperverletzung im Amt	G	6	0	0	0	0	0	0	0	0	0	1	1	0	0	0	1	2	0	2	0	5
660000	Strafbarer Eigennutz	M	7	0	0	0	0	0	0	0	1	1	0	1	0	0	0	0	1	4	0	1	6
660000	Strafbarer Eigennutz	W	7	0	0	0	0	0	0	0	0	0	0	0	0	0	0	0	0	4	2	1	7
660000	Strafbarer Eigennutz	G	14	0	0	0	0	0	0	0	1	1	0	1	0	0	0	0	1	8	2	2	13
660010	Vereiteln d. Zwangsvollstreckg	M	3	0	0	0	0	0	0	0	1	1	0	1	0	0	0	0	0	2	0	0	2
660010	Vereiteln d. Zwangsvollstreckg	W	6	0	0	0	0	0	0	0	0	0	0	0	0	0	0	0	0	3	2	1	6
660010	Vereiteln d. Zwangsvollstreckg	G	9	0	0	0	0	0	0	0	1	1	0	1	0	0	0	0	0	5	2	1	8
661000	Glücksspiel gesamt	M	1	0	0	0	0	0	0	0	0	0	0	0	0	0	0	0	0	1	0	0	1
661000	Glücksspiel gesamt	W	1	0	0	0	0	0	0	0	0	0	0	0	0	0	0	0	0	1	0	0	1
661000	Glücksspiel gesamt	G	2	0	0	0	0	0	0	0	0	0	0	0	0	0	0	0	0	2	0	0	2
661020	Beteiligng am unerl Glückspiel	M	1	0	0	0	0	0	0	0	0	0	0	0	0	0	0	0	0	1	0	0	1
661020	Beteiligng am unerl Glückspiel	W	1	0	0	0	0	0	0	0	0	0	0	0	0	0	0	0	0	1	0	0	1
661020	Beteiligng am unerl Glückspiel	G	2	0	0	0	0	0	0	0	0	0	0	0	0	0	0	0	0	2	0	0	2
662000	Wilderei insgesamt	M	2	0	0	0	0	0	0	0	0	0	0	0	0	0	0	0	1	1	0	0	2
662000	Wilderei insgesamt	G	2	0	0	0	0	0	0	0	0	0	0	0	0	0	0	0	1	1	0	0	2
662001	Fischwilderei	M	1	0	0	0	0	0	0	0	0	0	0	0	0	0	0	0	0	1	0	0	1
662001	Fischwilderei	G	1	0	0	0	0	0	0	0	0	0	0	0	0	0	0	0	0	1	0	0	1
662100	Jagdwilderei § 292 StGB	M	1	0	0	0	0	0	0	0	0	0	0	0	0	0	0	0	1	0	0	0	1
662100	Jagdwilderei § 292 StGB	G	1	0	0	0	0	0	0	0	0	0	0	0	0	0	0	0	1	0	0	0	1
663000	Wucher § 291 StGB	M	1	0	0	0	0	0	0	0	0	0	0	0	0	0	0	0	0	0	0	1	1
663000	Wucher § 291 StGB	G	1	0	0	0	0	0	0	0	0	0	0	0	0	0	0	0	0	0	0	1	1
670000	Sonst ST gem StGB -o Verkehrsd	M	394	0	0	0	6	10	16	25	16	41	19	76	11	9	20	30	67	72	57	72	318

Polizeiliche Kriminalstatistik
Art: Aufgliederung TV gesamt

Tabelle 20
Bereich: SCHMALKALDEN-MEININGEN_KREIS / T6
Berechnungszeitraum vom 01.01.2024 bis 31.12.2024

Erstellungsdatum: 05.02.2025

Schlüsselzahl der Tat	Straftaten	SEXUS	Tatverdächtige gesamt	Kinder						Jugendliche			Heranwachsende 18 bis unter 21	gesamt Spalten 10,13,14	Erwachsene ab 21 Jahre								
				6 bis unter 8	8 bis unter 10	10 bis unter 12	12 bis unter 14	gesamt Spalten 5 - 9		14 bis unter 16	16 bis unter 18	gesamt Spalten 11 + 12			21 bis unter 23	23 bis unter 25	gesamt Spalten 16,17	25 bis unter 30	30 bis unter 40	40 bis unter 50	50 bis unter 60	60 und älter	gesamt Spalten 18 - 23
1	2	3	4	5	6	7	8	9	10	11	12	13	14	15	16	17	18	19	20	21	22	23	24
670000	Sonst ST gem StGB -o Verkehrsd	W	157	0	1	1	0	1	3	8	3	11	13	27	2	3	5	10	44	31	16	24	130
670000	Sonst ST gem StGB -o Verkehrsd	G	551	0	1	1	6	11	19	33	19	52	32	103	13	12	25	40	111	103	73	96	448
670001	Falsche uneidliche Aussage	M	3	0	0	0	0	0	0	0	1	1	0	1	0	0	0	0	1	1	0	0	2
670001	Falsche uneidliche Aussage	W	1	0	0	0	0	0	0	0	0	0	0	0	0	0	0	0	1	0	0	0	1
670001	Falsche uneidliche Aussage	G	4	0	0	0	0	0	0	0	1	1	0	1	0	0	0	0	2	1	0	0	3
670003	Fal. Versicherg an Eides statt	M	4	0	0	0	0	0	0	0	0	0	0	0	0	0	0	0	1	3	0	0	4
670003	Fal. Versicherg an Eides statt	W	2	0	0	0	0	0	0	0	0	0	0	0	0	1	1	0	0	0	1	0	2
670003	Fal. Versicherg an Eides statt	G	6	0	0	0	0	0	0	0	0	0	0	0	0	1	1	0	1	3	1	0	6
670007	Falsche Verdächtigung	M	17	0	0	0	0	0	0	0	0	0	1	1	0	0	0	1	4	2	5	4	16
670007	Falsche Verdächtigung	W	11	0	0	0	0	0	0	0	0	0	2	2	0	1	1	0	4	2	0	2	9
670007	Falsche Verdächtigung	G	28	0	0	0	0	0	0	0	0	0	3	3	0	1	1	1	8	4	5	6	25
670011	Störung der Totenruhe	M	3	0	0	0	0	0	0	0	0	0	0	0	0	0	0	0	1	0	1	1	3
670011	Störung der Totenruhe	G	3	0	0	0	0	0	0	0	0	0	0	0	0	0	0	0	1	0	1	1	3
670015	üble Nachrede/Verleumdung PPL	M	4	0	0	0	0	0	0	0	0	0	0	0	0	0	0	0	0	1	1	2	4
670015	üble Nachrede/Verleumdung PPL	W	5	0	0	0	0	0	0	0	0	0	0	0	0	0	0	0	0	1	4	0	5
670015	üble Nachrede/Verleumdung PPL	G	9	0	0	0	0	0	0	0	0	0	0	0	0	0	0	0	0	2	5	2	9
670016	Verletzg Vertraulichk d Wortes	M	2	0	0	0	0	0	0	0	0	0	0	0	0	1	1	0	1	0	0	0	2
670016	Verletzg Vertraulichk d Wortes	W	2	0	0	0	0	0	0	0	0	0	0	0	0	0	0	0	1	1	0	0	2
670016	Verletzg Vertraulichk d Wortes	G	4	0	0	0	0	0	0	0	0	0	0	0	0	1	1	0	2	1	0	0	4
670017	Verletzg des Briefgeheimnisses	M	4	0	0	0	0	0	0	0	0	0	0	0	0	0	0	1	1	2	0	0	4
670017	Verletzg des Briefgeheimnisses	W	1	0	0	0	0	0	0	0	0	0	0	0	0	0	0	0	1	0	0	0	1
670017	Verletzg des Briefgeheimnisses	G	5	0	0	0	0	0	0	0	0	0	0	0	0	0	0	1	2	2	0	0	5
670020	Verletzg Post/Fernmeldegeheimn	M	1	0	0	0	0	0	0	0	0	0	0	0	0	0	0	0	0	0	1	0	1
670020	Verletzg Post/Fernmeldegeheimn	W	1	0	0	0	0	0	0	0	0	0	0	0	0	0	0	0	1	0	0	0	1
670020	Verletzg Post/Fernmeldegeheimn	G	2	0	0	0	0	0	0	0	0	0	0	0	0	0	0	0	1	0	1	0	2
670024	Gefäh Eingr Bahn/Schiffs/Luftv	M	1	0	0	0	0	0	0	0	0	0	0	0	0	0	0	0	1	0	0	0	1
670024	Gefäh Eingr Bahn/Schiffs/Luftv	G	1	0	0	0	0	0	0	0	0	0	0	0	0	0	0	0	1	0	0	0	1
670025	Gefährl Eingr in Straßenverk	M	11	0	0	0	0	0	0	0	0	0	3	3	0	1	1	0	0	2	1	4	8
670025	Gefährl Eingr in Straßenverk	W	5	0	0	0	0	0	0	0	2	2	2	4	0	0	0	0	1	0	0	0	1
670025	Gefährl Eingr in Straßenverk	G	16	0	0	0	0	0	0	0	2	2	5	7	0	1	1	0	1	2	1	4	9
670031	Gefährdg einer Entziehungskur	M	1	0	0	0	0	0	0	0	0	0	0	0	0	0	0	0	0	1	0	0	1
670031	Gefährdg einer Entziehungskur	G	1	0	0	0	0	0	0	0	0	0	0	0	0	0	0	0	0	1	0	0	1
670032	Unterl Hilfelei/Behin hilfel P	M	1	0	0	0	0	0	0	0	0	0	0	0	0	0	0	0	0	0	0	1	1
670032	Unterl Hilfelei/Behin hilfel P	G	1	0	0	0	0	0	0	0	0	0	0	0	0	0	0	0	0	0	0	1	1
670034	Verl höchstp Lebensber Bildauf	M	5	0	0	0	0	0	0	0	0	0	0	0	0	0	0	0	2	2	1	0	5
670034	Verl höchstp Lebensber Bildauf	W	2	0	0	0	0	0	0	0	0	0	0	0	0	0	0	0	2	0	0	0	2
670034	Verl höchstp Lebensber Bildauf	G	7	0	0	0	0	0	0	0	0	0	0	0	0	0	0	0	4	2	1	0	7
671000	Verletzg der Unterhaltspflicht	M	7	0	0	0	0	0	0	0	0	0	0	0	0	0	0	1	1	4	1	0	7

Polizeiliche Kriminalstatistik
Art: Aufgliederung TV gesamt

Tabelle 20
Bereich: SCHMALKALDEN-MEININGEN_KREIS / T6
Berechnungszeitraum vom 01.01.2024 bis 31.12.2024

Erstellungsdatum: 05.02.2025

Schlüsselzahl der Tat	Straftaten	SEXUS	Tatverdächtige gesamt	Kinder						Jugendliche			Heranwachsende 18 bis unter 21	gesamt Spalten 10,13,14	Erwachsene ab 21 Jahre									
				6 bis unter 8	8 bis unter 10	10 bis unter 12	12 bis unter 14	gesamt Spalten 5 - 9		14 bis unter 16	16 bis unter 18	gesamt Spalten 11 + 12			21 bis unter 23	23 bis unter 25	gesamt Spalten 16,17	25 bis unter 30	30 bis unter 40	40 bis unter 50	50 bis unter 60	60 und älter	gesamt Spalten 18 - 23
1	2	3	4	5	6	7	8	9	10	11	12	13	14	15	16	17	18	19	20	21	22	23	24
671000	Verletzg der Unterhaltspflicht	G	7	0	0	0	0	0	0	0	0	0	0	0	0	0	0	1	1	4	1	0	7
672000	Verletz Fürsorge/Erziehungspfl	M	1	0	0	0	0	0	0	0	0	0	0	0	0	0	0	0	1	0	0	0	1
672000	Verletz Fürsorge/Erziehungspfl	G	1	0	0	0	0	0	0	0	0	0	0	0	0	0	0	0	1	0	0	0	1
673000	Beleidigung 185-187, 189 StGB	M	187	0	0	0	1	4	5	12	6	18	7	30	7	3	10	12	30	35	31	39	157
673000	Beleidigung 185-187, 189 StGB	W	95	0	0	0	0	1	1	6	1	7	7	15	1	2	3	5	24	23	9	16	80
673000	Beleidigung 185-187, 189 StGB	G	282	0	0	0	1	5	6	18	7	25	14	45	8	5	13	17	54	58	40	55	237
673010	Beleidigung ohne sex Grundlage	M	139	0	0	0	1	4	5	6	5	11	3	19	6	3	9	11	23	25	22	30	120
673010	Beleidigung ohne sex Grundlage	W	50	0	0	0	0	1	1	6	1	7	4	12	0	0	0	3	11	10	4	10	38
673010	Beleidigung ohne sex Grundlage	G	189	0	0	0	1	5	6	12	6	18	7	31	6	3	9	14	34	35	26	40	158
673020	Üble Nachrede ohne sex Grundl	M	9	0	0	0	0	0	0	0	0	0	1	1	0	0	0	0	1	3	2	2	8
673020	Üble Nachrede ohne sex Grundl	W	8	0	0	0	0	0	0	0	0	0	0	0	0	0	0	1	4	3	0	0	8
673020	Üble Nachrede ohne sex Grundl	G	17	0	0	0	0	0	0	0	0	0	1	1	0	0	0	1	5	6	2	2	16
673030	Verleumdg ohne sex Grundlage	M	31	0	0	0	0	0	0	1	0	1	3	4	0	0	0	0	5	9	5	8	27
673030	Verleumdg ohne sex Grundlage	W	33	0	0	0	0	0	0	0	0	0	2	2	1	2	3	2	7	8	5	6	31
673030	Verleumdg ohne sex Grundlage	G	64	0	0	0	0	0	0	1	0	1	5	6	1	2	3	2	12	17	10	14	58
673100	Beleidigung ect. auf sex GL	M	19	0	0	0	0	1	1	6	1	7	0	8	1	0	1	1	5	1	2	1	11
673100	Beleidigung ect. auf sex GL	W	5	0	0	0	0	0	0	0	0	0	1	1	0	0	0	0	2	2	0	0	4
673100	Beleidigung ect. auf sex GL	G	24	0	0	0	0	1	1	6	1	7	1	9	1	0	1	1	7	3	2	1	15
673110	Beleidigung auf sex Grundlage	M	16	0	0	0	0	1	1	6	0	6	0	7	1	0	1	0	4	1	2	1	9
673110	Beleidigung auf sex Grundlage	W	3	0	0	0	0	0	0	0	0	0	1	1	0	0	0	0	2	0	0	0	2
673110	Beleidigung auf sex Grundlage	G	19	0	0	0	0	1	1	6	0	6	1	8	1	0	1	0	6	1	2	1	11
673120	Üble Nachrede auf sex Grundl	M	1	0	0	0	0	0	0	0	0	0	0	0	0	0	0	0	1	0	0	0	1
673120	Üble Nachrede auf sex Grundl	W	2	0	0	0	0	0	0	0	0	0	0	0	0	0	0	0	0	2	0	0	2
673120	Üble Nachrede auf sex Grundl	G	3	0	0	0	0	0	0	0	0	0	0	0	0	0	0	0	1	2	0	0	3
673130	Verleumdung auf sex Grundlage	M	2	0	0	0	0	0	0	0	1	1	0	1	0	0	0	1	0	0	0	0	1
673130	Verleumdung auf sex Grundlage	G	2	0	0	0	0	0	0	0	1	1	0	1	0	0	0	1	0	0	0	0	1
674000	Sachbeschädigung insgeamt	M	162	0	0	0	5	6	11	13	9	22	9	42	4	3	7	17	33	18	20	25	120
674000	Sachbeschädigung insgeamt	W	38	0	1	1	0	0	2	2	0	2	4	8	1	0	1	4	10	6	3	6	30
674000	Sachbeschädigung insgeamt	G	200	0	1	1	5	6	13	15	9	24	13	50	5	3	8	21	43	24	23	31	150
674010	SB o Schl. 674100/674300 insg	M	113	0	0	0	4	5	9	8	5	13	5	27	2	3	5	13	25	15	13	15	86
674010	SB o Schl. 674100/674300 insg	W	27	0	0	0	0	0	0	0	0	0	2	2	1	0	1	4	8	4	3	5	25
674010	SB o Schl. 674100/674300 insg	G	140	0	0	0	4	5	9	8	5	13	7	29	3	3	6	17	33	19	16	20	111
674011	SB 674010 durch Graffiti	M	5	0	0	0	0	0	0	0	1	1	0	1	0	0	0	2	2	0	0	0	4
674011	SB 674010 durch Graffiti	G	5	0	0	0	0	0	0	0	1	1	0	1	0	0	0	2	2	0	0	0	4
674012	SB 674010 durch Feuer	M	9	0	0	0	3	1	4	3	0	3	0	7	0	1	1	0	1	0	0	0	2
674012	SB 674010 durch Feuer	W	1	0	0	0	0	0	0	0	0	0	0	0	1	0	1	0	0	0	0	0	1
674012	SB 674010 durch Feuer	G	10	0	0	0	3	1	4	3	0	3	0	7	1	1	2	0	1	0	0	0	3
674019	SB 674010 - sonstige	M	100	0	0	0	1	4	5	5	4	9	5	19	2	2	4	11	23	15	13	15	81

Polizeiliche Kriminalstatistik
Art: Aufgliederung TV gesamt

Tabelle 20
Bereich: SCHMALKALDEN-MEININGEN_KREIS / T6
Berechnungszeitraum vom 01.01.2024 bis 31.12.2024

Erstellungsdatum: 05.02.2025

Schlüsselzahl der Tat	Straftaten	SEXUS	Tatverdächtige gesamt	Kinder						Jugendliche			Heranwachsende 18 bis unter 21	gesamt Spalten 10,13,14	Erwachsene ab 21 Jahre									
					6 bis unter 8	8 bis unter 10	10 bis unter 12	12 bis unter 14	gesamt Spalten 5 - 9	14 bis unter 16	16 bis unter 18	gesamt Spalten 11 + 12			21 bis unter 23	23 bis unter 25	gesamt Spalten 16,17	25 bis unter 30	30 bis unter 40	40 bis unter 50	50 bis unter 60	60 und älter	gesamt Spalten 18 - 23
1	2	3	4	5	6	7	8	9	10	11	12	13	14	15	16	17	18	19	20	21	22	23	24
674019	SB 674010 - sonstige	W	26	0	0	0	0	0	0	0	0	0	2	2	0	0	0	4	8	4	3	5	24
674019	SB 674010 - sonstige	G	126	0	0	0	1	4	5	5	4	9	7	21	2	2	4	15	31	19	16	20	105
674020	Gemeinschädl SB o 674320	M	2	0	0	0	0	0	0	0	0	0	0	0	0	0	0	0	1	1	0	0	2
674020	Gemeinschädl SB o 674320	G	2	0	0	0	0	0	0	0	0	0	0	0	0	0	0	0	1	1	0	0	2
674021	Gem. SB 674020 durch Graffiti	M	1	0	0	0	0	0	0	0	0	0	0	0	0	0	0	0	0	1	0	0	1
674021	Gem. SB 674020 durch Graffiti	G	1	0	0	0	0	0	0	0	0	0	0	0	0	0	0	0	0	1	0	0	1
674029	Gem. SB 674020 - sonstige	M	1	0	0	0	0	0	0	0	0	0	0	0	0	0	0	0	1	0	0	0	1
674029	Gem. SB 674020 - sonstige	G	1	0	0	0	0	0	0	0	0	0	0	0	0	0	0	0	1	0	0	0	1
674100	Sachbeschädigung an Kfz	M	30	0	0	0	1	1	2	1	1	2	2	6	2	0	2	3	4	2	4	9	24
674100	Sachbeschädigung an Kfz	W	5	0	1	0	0	0	1	0	0	0	1	2	0	0	0	0	1	1	0	1	3
674100	Sachbeschädigung an Kfz	G	35	0	1	0	1	1	3	1	1	2	3	8	2	0	2	3	5	3	4	10	27
674111	Sachbesch d Graffiti an Kfz	M	1	0	0	0	0	0	0	0	0	0	0	0	0	0	0	0	1	0	0	0	1
674111	Sachbesch d Graffiti an Kfz	G	1	0	0	0	0	0	0	0	0	0	0	0	0	0	0	0	1	0	0	0	1
674119	Sonst Sachbeschädigung an Kfz	M	29	0	0	0	1	1	2	1	1	2	2	6	2	0	2	3	3	2	4	9	23
674119	Sonst Sachbeschädigung an Kfz	W	5	0	1	0	0	0	1	0	0	0	1	2	0	0	0	0	1	1	0	1	3
674119	Sonst Sachbeschädigung an Kfz	G	34	0	1	0	1	1	3	1	1	2	3	8	2	0	2	3	4	3	4	10	26
674200	Datenveränd/Computersabotage	M	1	0	0	0	0	0	0	0	0	0	0	0	0	0	0	0	1	0	0	0	1
674200	Datenveränd/Computersabotage	G	1	0	0	0	0	0	0	0	0	0	0	0	0	0	0	0	1	0	0	0	1
674210	Datenveränderung	M	1	0	0	0	0	0	0	0	0	0	0	0	0	0	0	0	1	0	0	0	1
674210	Datenveränderung	G	1	0	0	0	0	0	0	0	0	0	0	0	0	0	0	0	1	0	0	0	1
674300	Sonst Sachb Str/Weg/Platz insg	M	22	0	0	0	1	0	1	4	3	7	2	10	0	0	0	1	4	0	4	3	12
674300	Sonst Sachb Str/Weg/Platz insg	W	6	0	0	1	0	0	1	2	0	2	1	4	0	0	0	0	1	1	0	0	2
674300	Sonst Sachb Str/Weg/Platz insg	G	28	0	0	1	1	0	2	6	3	9	3	14	0	0	0	1	5	1	4	3	14
674310	Sonstige SB auf Str/Weg/Platz	M	22	0	0	0	1	0	1	4	3	7	2	10	0	0	0	1	4	0	4	3	12
674310	Sonstige SB auf Str/Weg/Platz	W	2	0	0	0	0	0	0	0	0	0	0	0	0	0	0	0	1	1	0	0	2
674310	Sonstige SB auf Str/Weg/Platz	G	24	0	0	0	1	0	1	4	3	7	2	10	0	0	0	1	5	1	4	3	14
674319	Sonst SB Str/Weg/Pl. -sonstige	M	22	0	0	0	1	0	1	4	3	7	2	10	0	0	0	1	4	0	4	3	12
674319	Sonst SB Str/Weg/Pl. -sonstige	W	2	0	0	0	0	0	0	0	0	0	0	0	0	0	0	0	1	1	0	0	2
674319	Sonst SB Str/Weg/Pl. -sonstige	G	24	0	0	0	1	0	1	4	3	7	2	10	0	0	0	1	5	1	4	3	14
674320	Gem SB Str/Weg/Platz ges	W	4	0	0	1	0	0	1	2	0	2	1	4	0	0	0	0	0	0	0	0	0
674320	Gem SB Str/Weg/Platz ges	G	4	0	0	1	0	0	1	2	0	2	1	4	0	0	0	0	0	0	0	0	0
674322	Gem SB Str/Weg/Platz -Feuer	W	3	0	0	0	0	0	0	2	0	2	1	3	0	0	0	0	0	0	0	0	0
674322	Gem SB Str/Weg/Platz -Feuer	G	3	0	0	0	0	0	0	2	0	2	1	3	0	0	0	0	0	0	0	0	0
674329	Gem SB Str/Weg/Platz -sonstige	W	1	0	0	1	0	0	1	0	0	0	0	1	0	0	0	0	0	0	0	0	0
674329	Gem SB Str/Weg/Platz -sonstige	G	1	0	0	1	0	0	1	0	0	0	0	1	0	0	0	0	0	0	0	0	0
676000	Straftaten gegen die Umwelt	M	3	0	0	0	0	0	0	0	0	0	0	0	0	0	0	0	0	0	2	1	3
676000	Straftaten gegen die Umwelt	G	3	0	0	0	0	0	0	0	0	0	0	0	0	0	0	0	0	0	2	1	3
676010	Bodenverunreinigung insgesamt	M	1	0	0	0	0	0	0	0	0	0	0	0	0	0	0	0	0	0	0	1	1

Polizeiliche Kriminalstatistik
Art: Aufgliederung TV gesamt

Tabelle 20
Bereich: SCHMALKALDEN-MEININGEN_KREIS / T6
Berechnungszeitraum vom 01.01.2024 bis 31.12.2024

Erstellungsdatum: 05.02.2025

Schlüsselzahl der Tat	Straftaten	SEXUS	Tatverdächtige gesamt	Kinder						Jugendliche			Heranwachsende 18 bis unter 21	gesamt Spalten 10,13,14	Erwachsene ab 21 Jahre									
				6 bis unter 8	8 bis unter 10	10 bis unter 12	12 bis unter 14	gesamt Spalten 5 - 9		14 bis unter 16	16 bis unter 18	gesamt Spalten 11 + 12			21 bis unter 23	23 bis unter 25	gesamt Spalten 16,17	25 bis unter 30	30 bis unter 40	40 bis unter 50	50 bis unter 60	60 und älter	gesamt Spalten 18 - 23
1	2	3	4	5	6	7	8	9	10	11	12	13	14	15	16	17	18	19	20	21	22	23	24
676010	Bodenverunreinigung insgesamt	G	1	0	0	0	0	0	0	0	0	0	0	0	0	0	0	0	0	0	0	1	1
676011	Bodenverunreinigung	M	1	0	0	0	0	0	0	0	0	0	0	0	0	0	0	0	0	0	0	1	1
676011	Bodenverunreinigung	G	1	0	0	0	0	0	0	0	0	0	0	0	0	0	0	0	0	0	0	1	1
676100	Gewässerverunreinigung insges	M	2	0	0	0	0	0	0	0	0	0	0	0	0	0	0	0	0	0	2	0	2
676100	Gewässerverunreinigung insges	G	2	0	0	0	0	0	0	0	0	0	0	0	0	0	0	0	0	0	2	0	2
676101	Gewässerverunreinigung	M	2	0	0	0	0	0	0	0	0	0	0	0	0	0	0	0	0	0	2	0	2
676101	Gewässerverunreinigung	G	2	0	0	0	0	0	0	0	0	0	0	0	0	0	0	0	0	0	2	0	2
678000	Ausspäh/Abfang Daten/Datenhehl	M	7	0	0	0	0	0	0	0	0	0	1	1	0	1	1	2	0	2	0	1	6
678000	Ausspäh/Abfang Daten/Datenhehl	W	2	0	0	0	0	0	0	0	0	0	0	0	0	0	0	1	1	0	0	0	2
678000	Ausspäh/Abfang Daten/Datenhehl	G	9	0	0	0	0	0	0	0	0	0	1	1	0	1	1	3	1	2	0	1	8
678010	Ausspähen von Daten 202a StGB	M	4	0	0	0	0	0	0	0	0	0	1	1	0	1	1	0	0	2	0	0	3
678010	Ausspähen von Daten 202a StGB	W	2	0	0	0	0	0	0	0	0	0	0	0	0	0	0	1	1	0	0	0	2
678010	Ausspähen von Daten 202a StGB	G	6	0	0	0	0	0	0	0	0	0	1	1	0	1	1	1	1	2	0	0	5
678030	Vorber Ausspähen/Abfang Daten	M	3	0	0	0	0	0	0	0	0	0	0	0	0	0	0	2	0	0	0	1	3
678030	Vorber Ausspähen/Abfang Daten	G	3	0	0	0	0	0	0	0	0	0	0	0	0	0	0	2	0	0	0	1	3
700000	Strafrechtliche Nebengesetze	M	391	0	0	0	2	3	5	14	16	30	32	67	20	13	33	50	137	69	22	13	324
700000	Strafrechtliche Nebengesetze	W	70	2	0	0	0	0	2	5	4	9	4	15	7	2	9	7	21	11	4	3	55
700000	Strafrechtliche Nebengesetze	G	461	2	0	0	2	3	7	19	20	39	36	82	27	15	42	57	158	80	26	16	379
710000	Strafrechtl Nebengesetze Wikri	M	21	0	0	0	1	1	2	1	1	2	0	4	1	0	1	2	3	4	6	1	17
710000	Strafrechtl Nebengesetze Wikri	W	9	0	0	0	0	0	0	1	1	2	1	3	1	0	1	0	0	2	1	2	6
710000	Strafrechtl Nebengesetze Wikri	G	30	0	0	0	1	1	2	2	2	4	1	7	2	0	2	2	3	6	7	3	23
712000	AktG, GenG, GmbHG, HGB, InsO.	M	3	0	0	0	0	0	0	0	0	0	0	0	0	0	0	0	0	2	1	0	3
712000	AktG, GenG, GmbHG, HGB, InsO.	W	1	0	0	0	0	0	0	0	0	0	0	0	0	0	0	0	0	0	0	1	1
712000	AktG, GenG, GmbHG, HGB, InsO.	G	4	0	0	0	0	0	0	0	0	0	0	0	0	0	0	0	0	2	1	1	4
712200	Insolvenzverschleppung	M	3	0	0	0	0	0	0	0	0	0	0	0	0	0	0	0	0	2	1	0	3
712200	Insolvenzverschleppung	W	1	0	0	0	0	0	0	0	0	0	0	0	0	0	0	0	0	0	0	1	1
712200	Insolvenzverschleppung	G	4	0	0	0	0	0	0	0	0	0	0	0	0	0	0	0	0	2	1	1	4
715000	Urheberrechtsbestimmungen ges.	M	10	0	0	0	1	1	2	1	1	2	0	4	1	0	1	1	0	1	3	0	6
715000	Urheberrechtsbestimmungen ges.	W	6	0	0	0	0	0	0	1	1	2	1	3	1	0	1	0	0	2	0	0	3
715000	Urheberrechtsbestimmungen ges.	G	16	0	0	0	1	1	2	2	2	4	1	7	2	0	2	1	0	3	3	0	9
715040	Kunsturheberrechtsgesetz	M	9	0	0	0	1	1	2	1	1	2	0	4	1	0	1	1	0	1	2	0	5
715040	Kunsturheberrechtsgesetz	W	4	0	0	0	0	0	0	1	1	2	1	3	0	0	0	0	0	1	0	0	1
715040	Kunsturheberrechtsgesetz	G	13	0	0	0	1	1	2	2	2	4	1	7	1	0	1	1	0	2	2	0	6
715300	Verl Geschäftsgeh §23(1)3,(4)	M	1	0	0	0	0	0	0	0	0	0	0	0	0	0	0	0	0	0	1	0	1
715300	Verl Geschäftsgeh §23(1)3,(4)	W	2	0	0	0	0	0	0	0	0	0	0	0	1	0	1	0	0	1	0	0	2
715300	Verl Geschäftsgeh §23(1)3,(4)	G	3	0	0	0	0	0	0	0	0	0	0	0	1	0	1	0	0	1	1	0	3
716000	ST im ZH mit Lebens/Arzneimitt	M	8	0	0	0	0	0	0	0	0	0	0	0	0	0	0	1	3	1	2	1	8
716000	ST im ZH mit Lebens/Arzneimitt	W	2	0	0	0	0	0	0	0	0	0	0	0	0	0	0	0	0	0	1	1	2

Polizeiliche Kriminalstatistik
Art: Aufgliederung TV gesamt

Tabelle 20
Bereich: SCHMALKALDEN-MEININGEN_KREIS / T6
Berechnungszeitraum vom 01.01.2024 bis 31.12.2024

Erstellungsdatum: 05.02.2025

Schlüsselzahl der Tat	Straftaten	SEXUS	Tatverdächtige gesamt	Kinder						Jugendliche			Heranwachsende 18 bis unter 21	gesamt Spalten 10,13,14	Erwachsene ab 21 Jahre								
				6 bis unter 8	8 bis unter 10	10 bis unter 12	12 bis unter 14	gesamt Spalten 5 - 9		14 bis unter 16	16 bis unter 18	gesamt Spalten 11 + 12			21 bis unter 23	23 bis unter 25	gesamt Spalten 16,17	25 bis unter 30	30 bis unter 40	40 bis unter 50	50 bis unter 60	60 und älter	gesamt Spalten 18 - 23
1	2	3	4	5	6	7	8	9	10	11	12	13	14	15	16	17	18	19	20	21	22	23	24
716000	ST im ZH mit Lebens/Arzneimitt	G	10	0	0	0	0	0	0	0	0	0	0	0	0	0	0	1	3	1	3	2	10
716100	Lebens/Futtermittelgesetzbuch	M	5	0	0	0	0	0	0	0	0	0	0	0	0	0	0	0	1	1	2	1	5
716100	Lebens/Futtermittelgesetzbuch	W	2	0	0	0	0	0	0	0	0	0	0	0	0	0	0	0	0	0	1	1	2
716100	Lebens/Futtermittelgesetzbuch	G	7	0	0	0	0	0	0	0	0	0	0	0	0	0	0	0	1	1	3	2	7
716500	Anti-Doping-Gesetz insgesamt	M	3	0	0	0	0	0	0	0	0	0	0	0	0	0	0	1	2	0	0	0	3
716500	Anti-Doping-Gesetz insgesamt	G	3	0	0	0	0	0	0	0	0	0	0	0	0	0	0	1	2	0	0	0	3
716520	Erw/Besi/Verbring Dopingmittel	M	3	0	0	0	0	0	0	0	0	0	0	0	0	0	0	1	2	0	0	0	3
716520	Erw/Besi/Verbring Dopingmittel	G	3	0	0	0	0	0	0	0	0	0	0	0	0	0	0	1	2	0	0	0	3
720000	Sonst strafr NebenG insgesamt	M	67	0	0	0	1	2	3	3	0	3	7	13	2	2	4	10	13	12	7	8	54
720000	Sonst strafr NebenG insgesamt	W	10	2	0	0	0	0	2	0	1	1	1	4	1	0	1	0	3	1	1	0	6
720000	Sonst strafr NebenG insgesamt	G	77	2	0	0	1	2	5	3	1	4	8	17	3	2	5	10	16	13	8	8	60
720002	VersammlungsG Bund/Land	M	9	0	0	0	0	0	0	0	0	0	1	1	0	0	0	1	1	3	1	2	8
720002	VersammlungsG Bund/Land	W	4	0	0	0	0	0	0	0	1	1	0	1	0	0	0	0	1	1	1	0	3
720002	VersammlungsG Bund/Land	G	13	0	0	0	0	0	0	0	1	1	1	2	0	0	0	1	2	4	2	2	11
720011	Straftaten § 4 GewaltschutzG	M	6	0	0	0	0	0	0	0	0	0	0	0	0	0	0	0	2	2	1	1	6
720011	Straftaten § 4 GewaltschutzG	W	1	0	0	0	0	0	0	0	0	0	0	0	0	0	0	0	1	0	0	0	1
720011	Straftaten § 4 GewaltschutzG	G	7	0	0	0	0	0	0	0	0	0	0	0	0	0	0	0	3	2	1	1	7
725000	Aufenthalts/Asyl/FreizügigkG	M	16	0	0	0	1	1	2	1	0	1	2	5	0	2	2	3	4	1	1	0	11
725000	Aufenthalts/Asyl/FreizügigkG	W	4	2	0	0	0	0	2	0	0	0	1	3	1	0	1	0	0	0	0	0	1
725000	Aufenthalts/Asyl/FreizügigkG	G	20	2	0	0	1	1	4	1	0	1	3	8	1	2	3	3	4	1	1	0	12
725200	Einschleusen v. Ausländern ges	M	1	0	0	0	0	0	0	0	0	0	0	0	0	0	0	0	1	0	0	0	1
725200	Einschleusen v. Ausländern ges	G	1	0	0	0	0	0	0	0	0	0	0	0	0	0	0	0	1	0	0	0	1
725210	Einschl Ausl 96 (1,4) AufenthG	M	1	0	0	0	0	0	0	0	0	0	0	0	0	0	0	0	1	0	0	0	1
725210	Einschl Ausl 96 (1,4) AufenthG	G	1	0	0	0	0	0	0	0	0	0	0	0	0	0	0	0	1	0	0	0	1
725300	Aufenthtitel -95(2)2 AufenthG	M	1	0	0	0	0	0	0	0	0	0	0	0	0	0	0	1	0	0	0	0	1
725300	Aufenthtitel -95(2)2 AufenthG	G	1	0	0	0	0	0	0	0	0	0	0	0	0	0	0	1	0	0	0	0	1
725320	Erschl/Gebr Aufenthtitel ges	M	1	0	0	0	0	0	0	0	0	0	0	0	0	0	0	1	0	0	0	0	1
725320	Erschl/Gebr Aufenthtitel ges	G	1	0	0	0	0	0	0	0	0	0	0	0	0	0	0	1	0	0	0	0	1
725322	Sonst Erschl/Gebr Aufenthtitel	M	1	0	0	0	0	0	0	0	0	0	0	0	0	0	0	1	0	0	0	0	1
725322	Sonst Erschl/Gebr Aufenthtitel	G	1	0	0	0	0	0	0	0	0	0	0	0	0	0	0	1	0	0	0	0	1
725700	Unerlaubter Aufenthalt insges	M	14	0	0	0	1	1	2	1	0	1	2	5	0	2	2	2	3	1	1	0	9
725700	Unerlaubter Aufenthalt insges	W	4	2	0	0	0	0	2	0	0	0	1	3	1	0	1	0	0	0	0	0	1
725700	Unerlaubter Aufenthalt insges	G	18	2	0	0	1	1	4	1	0	1	3	8	1	2	3	2	3	1	1	0	10
725710	Unerlaubter Aufenthalt	M	13	0	0	0	1	1	2	1	0	1	1	4	0	2	2	2	3	1	1	0	9
725710	Unerlaubter Aufenthalt	W	3	2	0	0	0	0	2	0	0	0	0	2	1	0	1	0	0	0	0	0	1
725710	Unerlaubter Aufenthalt	G	16	2	0	0	1	1	4	1	0	1	1	6	1	2	3	2	3	1	1	0	10
725711	Unerl Aufenth o unerl Einreise	M	1	0	0	0	0	0	0	0	0	0	0	0	0	0	0	0	1	0	0	0	1
725711	Unerl Aufenth o unerl Einreise	G	1	0	0	0	0	0	0	0	0	0	0	0	0	0	0	0	1	0	0	0	1

Polizeiliche Kriminalstatistik
Art: Aufgliederung TV gesamt

Tabelle 20
Bereich: SCHMALKALDEN-MEININGEN_KREIS / T6
Berechnungszeitraum vom 01.01.2024 bis 31.12.2024

Erstellungsdatum: 05.02.2025

Schlüsselzahl der Tat	Straftaten	SEXUS	Tatverdächtige gesamt	Kinder						Jugendliche			Heranwachsende 18 bis unter 21	gesamt Spalten 10,13,14	Erwachsene ab 21 Jahre								
				6 bis unter 8	8 bis unter 10	10 bis unter 12	12 bis unter 14	gesamt Spalten 5 - 9	14 bis unter 16	16 bis unter 18	gesamt Spalten 11 + 12			21 bis unter 23	23 bis unter 25	gesamt Spalten 16,17	25 bis unter 30	30 bis unter 40	40 bis unter 50	50 bis unter 60	60 und älter	gesamt Spalten 18 - 23
1	2	3	4	5	6	7	8	9	10	11	12	13	14	15	16	17	18	19	20	21	22	23	24
725712	Aufenth nach unerl/ungekl Einr	M	12	0	0	0	1	1	2	1	0	1	1	4	0	2	2	2	2	1	1	0	8
725712	Aufenth nach unerl/ungekl Einr	W	3	2	0	0	0	0	2	0	0	0	0	2	1	0	1	0	0	0	0	0	1
725712	Aufenth nach unerl/ungekl Einr	G	15	2	0	0	1	1	4	1	0	1	1	6	1	2	3	2	2	1	1	0	9
725720	Aufenth -Einreise/Aufentverbot	M	1	0	0	0	0	0	0	0	0	0	1	1	0	0	0	0	0	0	0	0	0
725720	Aufenth -Einreise/Aufentverbot	W	1	0	0	0	0	0	0	0	0	0	1	1	0	0	0	0	0	0	0	0	0
725720	Aufenth -Einreise/Aufentverbot	G	2	0	0	0	0	0	0	0	0	0	2	2	0	0	0	0	0	0	0	0	0
726000	Sprengs/Waff/KrWaffKon/AusgStG	M	35	0	0	0	0	1	1	2	0	2	4	7	2	0	2	6	6	5	4	5	28
726000	Sprengs/Waff/KrWaffKon/AusgStG	W	1	0	0	0	0	0	0	0	0	0	0	0	0	0	0	0	1	0	0	0	1
726000	Sprengs/Waff/KrWaffKon/AusgStG	G	36	0	0	0	0	1	1	2	0	2	4	7	2	0	2	6	7	5	4	5	29
726100	Straftaten gg das SprengstoffG	M	2	0	0	0	0	0	0	0	0	0	1	1	0	0	0	0	0	1	0	0	1
726100	Straftaten gg das SprengstoffG	G	2	0	0	0	0	0	0	0	0	0	1	1	0	0	0	0	0	1	0	0	1
726200	Straftaten gg das Waffengesetz	M	29	0	0	0	0	1	1	2	0	2	3	6	2	0	2	6	5	4	3	3	23
726200	Straftaten gg das Waffengesetz	W	1	0	0	0	0	0	0	0	0	0	0	0	0	0	0	0	1	0	0	0	1
726200	Straftaten gg das Waffengesetz	G	30	0	0	0	0	1	1	2	0	2	3	6	2	0	2	6	6	4	3	3	24
726300	Kriegswaffenkontrollgesetz	M	1	0	0	0	0	0	0	0	0	0	0	0	0	0	0	0	0	0	0	1	1
726300	Kriegswaffenkontrollgesetz	G	1	0	0	0	0	0	0	0	0	0	0	0	0	0	0	0	0	0	0	1	1
726400	Ausgangsstoffgesetz §13AusgStG	M	3	0	0	0	0	0	0	0	0	0	0	0	0	0	0	0	1	0	1	1	3
726400	Ausgangsstoffgesetz §13AusgStG	G	3	0	0	0	0	0	0	0	0	0	0	0	0	0	0	0	1	0	1	1	3
728000	Bundes/Landesdatenschutzgesetz	M	1	0	0	0	0	0	0	0	0	0	0	0	0	0	0	0	0	1	0	0	1
728000	Bundes/Landesdatenschutzgesetz	G	1	0	0	0	0	0	0	0	0	0	0	0	0	0	0	0	0	1	0	0	1
728020	Bundesdatenschutzgesetz	M	1	0	0	0	0	0	0	0	0	0	0	0	0	0	0	0	0	1	0	0	1
728020	Bundesdatenschutzgesetz	G	1	0	0	0	0	0	0	0	0	0	0	0	0	0	0	0	0	1	0	0	1
730000	Rauschgiftdelikte insges.	M	306	0	0	0	0	0	0	10	15	25	26	51	17	12	29	41	120	55	8	2	255
730000	Rauschgiftdelikte insges.	W	49	0	0	0	0	0	0	4	2	6	3	9	5	2	7	7	18	8	0	0	40
730000	Rauschgiftdelikte insges.	G	355	0	0	0	0	0	0	14	17	31	29	60	22	14	36	48	138	63	8	2	295
731000	Allgemeine Verstöße § 29 BtMG	M	250	0	0	0	0	0	0	9	14	23	23	46	13	9	22	33	99	44	5	1	204
731000	Allgemeine Verstöße § 29 BtMG	W	40	0	0	0	0	0	0	4	2	6	3	9	5	2	7	4	13	7	0	0	31
731000	Allgemeine Verstöße § 29 BtMG	G	290	0	0	0	0	0	0	13	16	29	26	55	18	11	29	37	112	51	5	1	235
731100	Allg Verstoß - Heroin	M	2	0	0	0	0	0	0	0	0	0	0	0	0	0	0	0	2	0	0	0	2
731100	Allg Verstoß - Heroin	G	2	0	0	0	0	0	0	0	0	0	0	0	0	0	0	0	2	0	0	0	2
731200	Allg Verstoß - Kokain/Crack	M	7	0	0	0	0	0	0	0	0	0	3	3	0	1	1	0	2	0	0	1	4
731200	Allg Verstoß - Kokain/Crack	G	7	0	0	0	0	0	0	0	0	0	3	3	0	1	1	0	2	0	0	1	4
731202	Allg Verstoß - Kokain	M	7	0	0	0	0	0	0	0	0	0	3	3	0	1	1	0	2	0	0	1	4
731202	Allg Verstoß - Kokain	G	7	0	0	0	0	0	0	0	0	0	3	3	0	1	1	0	2	0	0	1	4
731300	Allg Verstoß - LSD	M	1	0	0	0	0	0	0	0	0	0	0	0	0	0	0	0	1	0	0	0	1
731300	Allg Verstoß - LSD	G	1	0	0	0	0	0	0	0	0	0	0	0	0	0	0	0	1	0	0	0	1
731400	Allg Verstoß - NPS (BtMG)	M	40	0	0	0	0	0	0	0	0	0	0	0	0	0	0	5	29	6	0	0	40
731400	Allg Verstoß - NPS (BtMG)	G	40	0	0	0	0	0	0	0	0	0	0	0	0	0	0	5	29	6	0	0	40

Polizeiliche Kriminalstatistik
Art: Aufgliederung TV gesamt

Tabelle 20
Bereich: SCHMALKALDEN-MEININGEN_KREIS / T6
Berechnungszeitraum vom 01.01.2024 bis 31.12.2024

Erstellungsdatum: 05.02.2025

Schlüsselzahl der Tat	Straftaten	SEXUS	Tatverdächtige gesamt	Kinder						Jugendliche			Heranwachsende 18 bis unter 21	gesamt Spalten 10,13,14	Erwachsene ab 21 Jahre								
					6 bis unter 8	8 bis unter 10	10 bis unter 12	12 bis unter 14	gesamt Spalten 5 - 9	14 bis unter 16	16 bis unter 18	gesamt Spalten 11 + 12			21 bis unter 23	23 bis unter 25	gesamt Spalten 16,17	25 bis unter 30	30 bis unter 40	40 bis unter 50	50 bis unter 60	60 und älter	gesamt Spalten 18 - 23
1	2	3	4	5	6	7	8	9	10	11	12	13	14	15	16	17	18	19	20	21	22	23	24
731600	Allg Verstoß - Amphetamin	M	27	0	0	0	0	0	0	0	1	1	0	1	2	1	3	2	12	7	2	0	26
731600	Allg Verstoß - Amphetamin	W	13	0	0	0	0	0	0	1	0	1	2	3	3	1	4	1	3	2	0	0	10
731600	Allg Verstoß - Amphetamin	G	40	0	0	0	0	0	0	1	1	2	2	4	5	2	7	3	15	9	2	0	36
731601	Allg Verst -Amph Pulver/flüss.	M	23	0	0	0	0	0	0	0	1	1	0	1	1	0	1	2	11	6	2	0	22
731601	Allg Verst -Amph Pulver/flüss.	W	10	0	0	0	0	0	0	1	0	1	1	2	3	1	4	0	2	2	0	0	8
731601	Allg Verst -Amph Pulver/flüss.	G	33	0	0	0	0	0	0	1	1	2	1	3	4	1	5	2	13	8	2	0	30
731602	Allg Verst -Amph Tabl/Kapsel	M	4	0	0	0	0	0	0	0	0	0	0	0	1	1	2	0	1	1	0	0	4
731602	Allg Verst -Amph Tabl/Kapsel	W	3	0	0	0	0	0	0	0	0	0	1	1	0	0	0	1	1	0	0	0	2
731602	Allg Verst -Amph Tabl/Kapsel	G	7	0	0	0	0	0	0	0	0	0	1	1	1	1	2	1	2	1	0	0	6
731700	Allg Verstoß - Methamphetamin	M	48	0	0	0	0	0	0	0	1	1	2	3	3	0	3	4	26	12	0	0	45
731700	Allg Verstoß - Methamphetamin	W	10	0	0	0	0	0	0	0	1	1	0	1	1	1	2	1	4	2	0	0	9
731700	Allg Verstoß - Methamphetamin	G	58	0	0	0	0	0	0	0	2	2	2	4	4	1	5	5	30	14	0	0	54
731702	Allg Verstoß - Methamp Crystal	M	48	0	0	0	0	0	0	0	1	1	2	3	3	0	3	4	26	12	0	0	45
731702	Allg Verstoß - Methamp Crystal	W	10	0	0	0	0	0	0	0	1	1	0	1	1	1	2	1	4	2	0	0	9
731702	Allg Verstoß - Methamp Crystal	G	58	0	0	0	0	0	0	0	2	2	2	4	4	1	5	5	30	14	0	0	54
731800	Allg Verstoß - Cannabis	M	104	0	0	0	0	0	0	8	11	19	18	37	8	7	15	19	20	10	3	0	67
731800	Allg Verstoß - Cannabis	W	11	0	0	0	0	0	0	3	1	4	0	4	1	0	1	1	4	1	0	0	7
731800	Allg Verstoß - Cannabis	G	115	0	0	0	0	0	0	11	12	23	18	41	9	7	16	20	24	11	3	0	74
731900	Allg Verstoß - Sonstige BtM	M	29	0	0	0	0	0	0	1	1	2	1	3	0	0	0	3	13	10	0	0	26
731900	Allg Verstoß - Sonstige BtM	W	6	0	0	0	0	0	0	0	0	0	1	1	0	0	0	1	2	2	0	0	5
731900	Allg Verstoß - Sonstige BtM	G	35	0	0	0	0	0	0	1	1	2	2	4	0	0	0	4	15	12	0	0	31
732000	Handel/Schmuggel BtM	M	38	0	0	0	0	0	0	2	0	2	3	5	4	1	5	6	16	6	0	0	33
732000	Handel/Schmuggel BtM	W	6	0	0	0	0	0	0	0	0	0	0	0	0	0	0	2	4	0	0	0	6
732000	Handel/Schmuggel BtM	G	44	0	0	0	0	0	0	2	0	2	3	5	4	1	5	8	20	6	0	0	39
732200	Handel/Schmuggel -Kokain/Crack	M	1	0	0	0	0	0	0	0	0	0	0	0	0	0	0	0	1	0	0	0	1
732200	Handel/Schmuggel -Kokain/Crack	G	1	0	0	0	0	0	0	0	0	0	0	0	0	0	0	0	1	0	0	0	1
732210	Handel - Kokain/Crack	M	1	0	0	0	0	0	0	0	0	0	0	0	0	0	0	0	1	0	0	0	1
732210	Handel - Kokain/Crack	G	1	0	0	0	0	0	0	0	0	0	0	0	0	0	0	0	1	0	0	0	1
732212	Handel - Kokain	M	1	0	0	0	0	0	0	0	0	0	0	0	0	0	0	0	1	0	0	0	1
732212	Handel - Kokain	G	1	0	0	0	0	0	0	0	0	0	0	0	0	0	0	0	1	0	0	0	1
732600	Handel/Schmuggel - Amphetamin	M	9	0	0	0	0	0	0	0	0	0	2	2	0	0	0	0	5	2	0	0	7
732600	Handel/Schmuggel - Amphetamin	W	3	0	0	0	0	0	0	0	0	0	0	0	0	0	0	0	3	0	0	0	3
732600	Handel/Schmuggel - Amphetamin	G	12	0	0	0	0	0	0	0	0	0	2	2	0	0	0	0	8	2	0	0	10
732610	Handel - Amphetamin	M	9	0	0	0	0	0	0	0	0	0	2	2	0	0	0	0	5	2	0	0	7
732610	Handel - Amphetamin	W	3	0	0	0	0	0	0	0	0	0	0	0	0	0	0	0	3	0	0	0	3
732610	Handel - Amphetamin	G	12	0	0	0	0	0	0	0	0	0	2	2	0	0	0	0	8	2	0	0	10
732611	Handel - Amphet Pulver/flüssig	M	7	0	0	0	0	0	0	0	0	0	1	1	0	0	0	0	4	2	0	0	6
732611	Handel - Amphet Pulver/flüssig	W	3	0	0	0	0	0	0	0	0	0	0	0	0	0	0	0	3	0	0	0	3

Polizeiliche Kriminalstatistik
Art: Aufgliederung TV gesamt

Tabelle 20
Bereich: SCHMALKALDEN-MEININGEN_KREIS / T6
Berechnungszeitraum vom 01.01.2024 bis 31.12.2024

Erstellungsdatum: 05.02.2025

Schlüsselzahl der Tat	Straftaten	SEXUS	Tatverdächtige gesamt	Kinder						Jugendliche			Heranwachsende 18 bis unter 21	gesamt Spalten 10,13,14	Erwachsene ab 21 Jahre								
				6 bis unter 8	8 bis unter 10	10 bis unter 12	12 bis unter 14	gesamt Spalten 5 - 9		14 bis unter 16	16 bis unter 18	gesamt Spalten 11 + 12			21 bis unter 23	23 bis unter 25	gesamt Spalten 16,17	25 bis unter 30	30 bis unter 40	40 bis unter 50	50 bis unter 60	60 und älter	gesamt Spalten 18 - 23
1	2	3	4	5	6	7	8	9	10	11	12	13	14	15	16	17	18	19	20	21	22	23	24
732611	Handel - Amphet Pulver/flüssig	G	10	0	0	0	0	0	0	0	0	0	1	1	0	0	0	0	7	2	0	0	9
732612	Handel -Amphet Tablette/Kapsel	M	2	0	0	0	0	0	0	0	0	0	1	1	0	0	0	0	1	0	0	0	1
732612	Handel -Amphet Tablette/Kapsel	G	2	0	0	0	0	0	0	0	0	0	1	1	0	0	0	0	1	0	0	0	1
732700	Handel/Schmuggel - Methamph.	M	2	0	0	0	0	0	0	0	0	0	0	0	0	0	0	0	2	0	0	0	2
732700	Handel/Schmuggel - Methamph.	W	2	0	0	0	0	0	0	0	0	0	0	0	0	0	0	1	1	0	0	0	2
732700	Handel/Schmuggel - Methamph.	G	4	0	0	0	0	0	0	0	0	0	0	0	0	0	0	1	3	0	0	0	4
732710	Handel - Methamphetamin	M	2	0	0	0	0	0	0	0	0	0	0	0	0	0	0	0	2	0	0	0	2
732710	Handel - Methamphetamin	W	2	0	0	0	0	0	0	0	0	0	0	0	0	0	0	1	1	0	0	0	2
732710	Handel - Methamphetamin	G	4	0	0	0	0	0	0	0	0	0	0	0	0	0	0	1	3	0	0	0	4
732712	Handel - Methamp Crystal	M	2	0	0	0	0	0	0	0	0	0	0	0	0	0	0	0	2	0	0	0	2
732712	Handel - Methamp Crystal	W	2	0	0	0	0	0	0	0	0	0	0	0	0	0	0	1	1	0	0	0	2
732712	Handel - Methamp Crystal	G	4	0	0	0	0	0	0	0	0	0	0	0	0	0	0	1	3	0	0	0	4
732800	Handel/Schmuggel - Cannabis	M	14	0	0	0	0	0	0	2	0	2	0	2	3	1	4	3	3	2	0	0	12
732800	Handel/Schmuggel - Cannabis	G	14	0	0	0	0	0	0	2	0	2	0	2	3	1	4	3	3	2	0	0	12
732810	Handel - Cannabis	M	14	0	0	0	0	0	0	2	0	2	0	2	3	1	4	3	3	2	0	0	12
732810	Handel - Cannabis	G	14	0	0	0	0	0	0	2	0	2	0	2	3	1	4	3	3	2	0	0	12
732900	Handel/Schmuggel - sonst. BtM	M	13	0	0	0	0	0	0	0	0	0	1	1	1	0	1	3	6	2	0	0	12
732900	Handel/Schmuggel - sonst. BtM	W	1	0	0	0	0	0	0	0	0	0	0	0	0	0	0	1	0	0	0	0	1
732900	Handel/Schmuggel - sonst. BtM	G	14	0	0	0	0	0	0	0	0	0	1	1	1	0	1	4	6	2	0	0	13
732910	Handel - sonstige BtM	M	13	0	0	0	0	0	0	0	0	0	1	1	1	0	1	3	6	2	0	0	12
732910	Handel - sonstige BtM	W	1	0	0	0	0	0	0	0	0	0	0	0	0	0	0	1	0	0	0	0	1
732910	Handel - sonstige BtM	G	14	0	0	0	0	0	0	0	0	0	1	1	1	0	1	4	6	2	0	0	13
734000	Sonstige Verstöße gg das BtMG	M	12	0	0	0	0	0	0	0	0	0	0	0	0	1	1	1	2	5	3	0	12
734000	Sonstige Verstöße gg das BtMG	W	2	0	0	0	0	0	0	0	0	0	0	0	0	0	0	0	1	1	0	0	2
734000	Sonstige Verstöße gg das BtMG	G	14	0	0	0	0	0	0	0	0	0	0	0	0	1	1	1	3	6	3	0	14
734100	Anbau von BtM 29 (1) 1 BtMG	M	3	0	0	0	0	0	0	0	0	0	0	0	0	0	0	0	1	1	1	0	3
734100	Anbau von BtM 29 (1) 1 BtMG	G	3	0	0	0	0	0	0	0	0	0	0	0	0	0	0	0	1	1	1	0	3
734500	Abgabe/Verabr..BtM an Minderjä	M	4	0	0	0	0	0	0	0	0	0	0	0	0	1	1	1	0	1	1	0	4
734500	Abgabe/Verabr..BtM an Minderjä	W	1	0	0	0	0	0	0	0	0	0	0	0	0	0	0	0	0	1	0	0	1
734500	Abgabe/Verabr..BtM an Minderjä	G	5	0	0	0	0	0	0	0	0	0	0	0	0	1	1	1	0	2	1	0	5
734510	734500 -nicht gewerbsmäßig	M	4	0	0	0	0	0	0	0	0	0	0	0	0	1	1	1	0	1	1	0	4
734510	734500 -nicht gewerbsmäßig	W	1	0	0	0	0	0	0	0	0	0	0	0	0	0	0	0	0	1	0	0	1
734510	734500 -nicht gewerbsmäßig	G	5	0	0	0	0	0	0	0	0	0	0	0	0	1	1	1	0	2	1	0	5
734800	Handel/Herst/Abg..ngM BtM ges.	M	5	0	0	0	0	0	0	0	0	0	0	0	0	0	0	0	1	3	1	0	5
734800	Handel/Herst/Abg..ngM BtM ges.	W	1	0	0	0	0	0	0	0	0	0	0	0	0	0	0	0	1	0	0	0	1
734800	Handel/Herst/Abg..ngM BtM ges.	G	6	0	0	0	0	0	0	0	0	0	0	0	0	0	0	0	2	3	1	0	6
734810	Unerl Abgabe/Besitz insges.	M	3	0	0	0	0	0	0	0	0	0	0	0	0	0	0	0	1	1	1	0	3
734810	Unerl Abgabe/Besitz insges.	W	1	0	0	0	0	0	0	0	0	0	0	0	0	0	0	0	1	0	0	0	1

Polizeiliche Kriminalstatistik
Art: Aufgliederung TV gesamt

Tabelle 20
Bereich: SCHMALKALDEN-MEININGEN_KREIS / T6
Berechnungszeitraum vom 01.01.2024 bis 31.12.2024

Erstellungsdatum: 05.02.2025

Schlüsselzahl der Tat	Straftaten	SEXUS	Tatverdächtige gesamt	Kinder						Jugendliche			Heranwachsende 18 bis unter 21	gesamt Spalten 10,13,14	Erwachsene ab 21 Jahre								
				6 bis unter 8	8 bis unter 10	10 bis unter 12	12 bis unter 14	gesamt Spalten 5 - 9		14 bis unter 16	16 bis unter 18	gesamt Spalten 11 + 12			21 bis unter 23	23 bis unter 25	gesamt Spalten 16,17	25 bis unter 30	30 bis unter 40	40 bis unter 50	50 bis unter 60	60 und älter	gesamt Spalten 18 - 23
1	2	3	4	5	6	7	8	9	10	11	12	13	14	15	16	17	18	19	20	21	22	23	24
734810	Unerl Abgabe/Besitz insges.	G	4	0	0	0	0	0	0	0	0	0	0	0	0	0	0	0	2	1	1	0	4
734816	Unerl Abgabe/Besitz -Amphet.	M	2	0	0	0	0	0	0	0	0	0	0	0	0	0	0	0	1	0	1	0	2
734816	Unerl Abgabe/Besitz -Amphet.	G	2	0	0	0	0	0	0	0	0	0	0	0	0	0	0	0	1	0	1	0	2
734818	Unerl Abgabe/Besitz -Cannabis	M	1	0	0	0	0	0	0	0	0	0	0	0	0	0	0	0	0	1	0	0	1
734818	Unerl Abgabe/Besitz -Cannabis	W	1	0	0	0	0	0	0	0	0	0	0	0	0	0	0	0	1	0	0	0	1
734818	Unerl Abgabe/Besitz -Cannabis	G	2	0	0	0	0	0	0	0	0	0	0	0	0	0	0	0	1	1	0	0	2
734820	Unerl Handel ngM insges	M	2	0	0	0	0	0	0	0	0	0	0	0	0	0	0	0	0	2	0	0	2
734820	Unerl Handel ngM insges	W	1	0	0	0	0	0	0	0	0	0	0	0	0	0	0	0	1	0	0	0	1
734820	Unerl Handel ngM insges	G	3	0	0	0	0	0	0	0	0	0	0	0	0	0	0	0	1	2	0	0	3
734826	Unerl Handel ngM -Amphetamin	M	1	0	0	0	0	0	0	0	0	0	0	0	0	0	0	0	0	1	0	0	1
734826	Unerl Handel ngM -Amphetamin	G	1	0	0	0	0	0	0	0	0	0	0	0	0	0	0	0	0	1	0	0	1
734827	Unerl Handel ngM -Methamphetan	M	1	0	0	0	0	0	0	0	0	0	0	0	0	0	0	0	0	1	0	0	1
734827	Unerl Handel ngM -Methamphetan	G	1	0	0	0	0	0	0	0	0	0	0	0	0	0	0	0	0	1	0	0	1
734829	Unerl Handel ngM -sonstige BtM	W	1	0	0	0	0	0	0	0	0	0	0	0	0	0	0	0	1	0	0	0	1
734829	Unerl Handel ngM -sonstige BtM	G	1	0	0	0	0	0	0	0	0	0	0	0	0	0	0	0	1	0	0	0	1
736000	ST GEM. §34 KCANG	M	15	0	0	0	0	0	0	0	1	1	1	2	1	1	2	2	7	1	0	1	13
736000	ST GEM. §34 KCANG	W	2	0	0	0	0	0	0	0	0	0	0	0	0	0	0	1	1	0	0	0	2
736000	ST GEM. §34 KCANG	G	17	0	0	0	0	0	0	0	1	1	1	2	1	1	2	3	8	1	0	1	15
740000	Straf NebenG Umw/Verbrschutz	M	10	0	0	0	0	0	0	0	0	0	0	0	0	0	0	1	5	1	1	2	10
740000	Straf NebenG Umw/Verbrschutz	W	4	0	0	0	0	0	0	0	0	0	0	0	0	0	0	0	1	0	2	1	4
740000	Straf NebenG Umw/Verbrschutz	G	14	0	0	0	0	0	0	0	0	0	0	0	0	0	0	1	6	1	3	3	14
743000	Bundesnat/PflanzenschutzG u a	M	10	0	0	0	0	0	0	0	0	0	0	0	0	0	0	1	5	1	1	2	10
743000	Bundesnat/PflanzenschutzG u a	W	4	0	0	0	0	0	0	0	0	0	0	0	0	0	0	0	1	0	2	1	4
743000	Bundesnat/PflanzenschutzG u a	G	14	0	0	0	0	0	0	0	0	0	0	0	0	0	0	1	6	1	3	3	14
743020	Tierschutzgesetz	M	10	0	0	0	0	0	0	0	0	0	0	0	0	0	0	1	5	1	1	2	10
743020	Tierschutzgesetz	W	4	0	0	0	0	0	0	0	0	0	0	0	0	0	0	0	1	0	2	1	4
743020	Tierschutzgesetz	G	14	0	0	0	0	0	0	0	0	0	0	0	0	0	0	1	6	1	3	3	14
890000	Straftaten insges ohne 725000	M	2289	0	2	10	30	64	106	93	89	182	169	457	92	78	170	226	530	415	248	243	1832
890000	Straftaten insges ohne 725000	W	705	0	1	3	4	19	27	38	28	66	38	131	24	25	49	49	177	132	80	87	574
890000	Straftaten insges ohne 725000	G	2994	0	3	13	34	83	133	131	117	248	207	588	116	103	219	275	707	547	328	330	2406
891000	Rauschgiftkriminalität	M	306	0	0	0	0	0	0	10	15	25	26	51	17	12	29	41	120	55	8	2	255
891000	Rauschgiftkriminalität	W	50	0	0	0	0	0	0	4	2	6	3	9	5	2	7	7	18	8	0	1	41
891000	Rauschgiftkriminalität	G	356	0	0	0	0	0	0	14	17	31	29	60	22	14	36	48	138	63	8	3	296
891100	dir. Beschaffungskriminalität	W	1	0	0	0	0	0	0	0	0	0	0	0	0	0	0	0	0	0	0	1	1
891100	dir. Beschaffungskriminalität	G	1	0	0	0	0	0	0	0	0	0	0	0	0	0	0	0	0	0	0	1	1
892000	Gewaltkriminalität	M	162	0	2	2	2	6	12	9	9	18	20	50	13	4	17	14	42	14	13	12	112
892000	Gewaltkriminalität	W	33	0	0	0	0	0	0	7	3	10	3	13	3	1	4	2	7	4	2	1	20
892000	Gewaltkriminalität	G	195	0	2	2	2	6	12	16	12	28	23	63	16	5	21	16	49	18	15	13	132

Polizeiliche Kriminalstatistik
Art: Aufgliederung TV gesamt

Tabelle 20
Bereich: SCHMALKALDEN-MEININGEN_KREIS / T6
Berechnungszeitraum vom 01.01.2024 bis 31.12.2024

Erstellungsdatum: 05.02.2025

Schlüsselzahl der Tat	Straftaten	SEXUS	Tatverdächtige gesamt	Kinder						Jugendliche			Heranwachsende 18 bis unter 21	gesamt Spalten 10,13,14	Erwachsene ab 21 Jahre								
				6 bis unter 8	8 bis unter 10	10 bis unter 12	12 bis unter 14	gesamt Spalten 5 - 9		14 bis unter 16	16 bis unter 18	gesamt Spalten 11 + 12			21 bis unter 23	23 bis unter 25	gesamt Spalten 16,17	25 bis unter 30	30 bis unter 40	40 bis unter 50	50 bis unter 60	60 und älter	gesamt Spalten 18 - 23
1	2	3	4	5	6	7	8	9	10	11	12	13	14	15	16	17	18	19	20	21	22	23	24
893000	Wirtschaftskriminalität	M	7	0	0	0	0	0	0	0	0	0	0	0	0	0	0	0	1	4	2	0	7
893000	Wirtschaftskriminalität	W	5	0	0	0	0	0	0	0	0	0	0	0	1	0	1	0	1	1	0	2	5
893000	Wirtschaftskriminalität	G	12	0	0	0	0	0	0	0	0	0	0	0	1	0	1	0	2	5	2	2	12
893100	Wirtschaftskrim. bei Betrug	M	1	0	0	0	0	0	0	0	0	0	0	0	0	0	0	0	1	0	0	0	1
893100	Wirtschaftskrim. bei Betrug	W	2	0	0	0	0	0	0	0	0	0	0	0	0	0	0	0	1	0	0	1	2
893100	Wirtschaftskrim. bei Betrug	G	3	0	0	0	0	0	0	0	0	0	0	0	0	0	0	0	2	0	0	1	3
893200	Insolvenzstraftaten (Wikri)	M	3	0	0	0	0	0	0	0	0	0	0	0	0	0	0	0	0	2	1	0	3
893200	Insolvenzstraftaten (Wikri)	W	1	0	0	0	0	0	0	0	0	0	0	0	0	0	0	0	0	0	0	1	1
893200	Insolvenzstraftaten (Wikri)	G	4	0	0	0	0	0	0	0	0	0	0	0	0	0	0	0	0	2	1	1	4
893300	Wikri Anlage/Finanzierungsb.	M	1	0	0	0	0	0	0	0	0	0	0	0	0	0	0	0	1	0	0	0	1
893300	Wikri Anlage/Finanzierungsb.	W	2	0	0	0	0	0	0	0	0	0	0	0	0	0	0	0	1	0	0	1	2
893300	Wikri Anlage/Finanzierungsb.	G	3	0	0	0	0	0	0	0	0	0	0	0	0	0	0	0	2	0	0	1	3
893400	Wettbewerbsdelikte (Wikri)	M	1	0	0	0	0	0	0	0	0	0	0	0	0	0	0	0	0	0	1	0	1
893400	Wettbewerbsdelikte (Wikri)	W	2	0	0	0	0	0	0	0	0	0	0	0	1	0	1	0	0	1	0	0	2
893400	Wettbewerbsdelikte (Wikri)	G	3	0	0	0	0	0	0	0	0	0	0	0	1	0	1	0	0	1	1	0	3
893500	Wikri -Arbeitsverhältnisse	M	5	0	0	0	0	0	0	0	0	0	0	0	0	0	0	0	0	4	1	0	5
893500	Wikri -Arbeitsverhältnisse	G	5	0	0	0	0	0	0	0	0	0	0	0	0	0	0	0	0	4	1	0	5
893600	Betrug/Untr -Beteil/Kapitalanl	W	2	0	0	0	0	0	0	0	0	0	0	0	0	0	0	0	1	0	0	1	2
893600	Betrug/Untr -Beteil/Kapitalanl	G	2	0	0	0	0	0	0	0	0	0	0	0	0	0	0	0	1	0	0	1	2
895000	Menschenhandel insgesamt	M	1	0	0	0	0	0	0	0	0	0	0	0	0	0	0	0	0	0	1	0	1
895000	Menschenhandel insgesamt	G	1	0	0	0	0	0	0	0	0	0	0	0	0	0	0	0	0	0	1	0	1
896000	Bestimmungen Jugendschutz	M	5	0	0	0	1	2	3	0	0	0	0	3	0	0	0	0	2	0	0	0	2
896000	Bestimmungen Jugendschutz	W	1	0	0	0	0	0	0	1	0	1	0	1	0	0	0	0	0	0	0	0	0
896000	Bestimmungen Jugendschutz	G	6	0	0	0	1	2	3	1	0	1	0	4	0	0	0	0	2	0	0	0	2
897000	Cybercrime	M	41	0	0	0	0	0	0	0	1	1	2	3	0	4	4	7	8	11	4	4	38
897000	Cybercrime	W	22	0	0	0	0	0	0	0	1	1	0	1	0	1	1	3	9	3	5	0	21
897000	Cybercrime	G	63	0	0	0	0	0	0	0	2	2	2	4	0	5	5	10	17	14	9	4	59
897100	Computerbetrug § 263a StGB	M	20	0	0	0	0	0	0	0	1	1	1	2	0	3	3	2	6	3	3	1	18
897100	Computerbetrug § 263a StGB	W	11	0	0	0	0	0	0	0	1	1	0	1	0	1	1	0	3	1	5	0	10
897100	Computerbetrug § 263a StGB	G	31	0	0	0	0	0	0	0	2	2	1	3	0	4	4	2	9	4	8	1	28
898000	ST insges Umwelt/Verbr-schutz	M	23	0	0	0	0	0	0	0	0	0	0	0	0	0	0	2	9	3	5	4	23
898000	ST insges Umwelt/Verbr-schutz	W	6	0	0	0	0	0	0	0	0	0	0	0	0	0	0	0	1	0	3	2	6
898000	ST insges Umwelt/Verbr-schutz	G	29	0	0	0	0	0	0	0	0	0	0	0	0	0	0	2	10	3	8	6	29
898100	Umweltstr 29. Abschnitt StGB	M	3	0	0	0	0	0	0	0	0	0	0	0	0	0	0	0	0	0	2	1	3
898100	Umweltstr 29. Abschnitt StGB	G	3	0	0	0	0	0	0	0	0	0	0	0	0	0	0	0	0	0	2	1	3
898200	Sonst ST StGB Umweltrelevanz	M	2	0	0	0	0	0	0	0	0	0	0	0	0	0	0	0	1	1	0	0	2
898200	Sonst ST StGB Umweltrelevanz	G	2	0	0	0	0	0	0	0	0	0	0	0	0	0	0	0	1	1	0	0	2
898300	Umwelt/Verbr-schutz -Nebenges	M	18	0	0	0	0	0	0	0	0	0	0	0	0	0	0	2	8	2	3	3	18

Polizeiliche Kriminalstatistik
Art: Aufgliederung TV gesamt

Tabelle 20
Bereich: SCHMALKALDEN-MEININGEN_KREIS / T6
Berechnungszeitraum vom 01.01.2024 bis 31.12.2024

Erstellungsdatum: 05.02.2025

Schlüsselzahl der Tat	Straftaten	SEXUS	Tatverdaechtige gesamt	Kinder						Jugendliche			Heranwachsende 18 bis unter 21	gesamt Spalten 10,13,14	Erwachsene ab 21 Jahre									
				6 bis unter 6	8 bis unter 8	10 bis unter 10	12 bis unter 12	14 bis unter 14	gesamt Spalten 5 - 9	14 bis unter 16	16 bis unter 18	gesamt Spalten 11 + 12			21 bis unter 23	23 bis unter 25	gesamt Spalten 16,17	25 bis unter 30	30 bis unter 40	40 bis unter 50	50 bis unter 60	60 und älter	gesamt Spalten 18 - 23
1	2	3	4	5	6	7	8	9	10	11	12	13	14	15	16	17	18	19	20	21	22	23	24
898300	Umwelt/Verbr-schutz -Nebenges	W	6	0	0	0	0	0	0	0	0	0	0	0	0	0	0	0	1	0	3	2	6
898300	Umwelt/Verbr-schutz -Nebenges	G	24	0	0	0	0	0	0	0	0	0	0	0	0	0	0	2	9	2	6	5	24
899000	Straßenkriminalität	M	193	0	0	0	1	5	6	13	12	25	22	53	16	4	20	21	45	18	15	21	140
899000	Straßenkriminalität	W	36	0	1	1	0	0	2	9	3	12	4	18	0	2	2	2	8	3	2	1	18
899000	Straßenkriminalität	G	229	0	1	1	1	5	8	22	15	37	26	71	16	6	22	23	53	21	17	22	158
899500	SB durch Graffiti insgesamt	M	7	0	0	0	0	0	0	0	1	1	0	1	0	0	0	2	3	1	0	0	6
899500	SB durch Graffiti insgesamt	G	7	0	0	0	0	0	0	0	1	1	0	1	0	0	0	2	3	1	0	0	6

Polizeiliche Kriminalstatistik
Art: Straftaten und Staatsangehörigkeit nichtdeutscher TV

Tabelle 62 Blatt 1 Erstellungsdatum: 08.04.2025
Bereich: SCHMALKALDEN-MEININGEN_KREIS / T6
Berechnungszeitraum vom 01.01.2024 bis 31.12.2024

Schlüs-selzahl Staat	S t a a t	TV ----	Straftatenschlüssel 100000	110000	112100	112110	112120	114000	130000	131000	131500	132000	132020	140000	143000	143100	143200	143210	143211	143230	143500	143510
1	2	3	4	5	6	7	8	9	10	11	12	13	14	15	16	17	18	19	20	21	22	23
...	.....	589	22	11	3	2	1	8	3	2	2	1	1	9	8	2	4	3	3	1	2	2
121	ALBANIEN	7	1	1	1	1	0	0	0	0	0	0	0	0	0	0	0	0	0	0	0	0
122	BOSNIEN und HERZEGOWINA	5	0	0	0	0	0	0	0	0	0	0	0	0	0	0	0	0	0	0	0	0
125	BULGARIEN	20	2	1	0	0	0	1	0	0	0	0	0	1	1	0	1	1	1	0	0	0
129	FRANKREICH	2	0	0	0	0	0	0	0	0	0	0	0	0	0	0	0	0	0	0	0	0
130	KROATIEN	2	1	0	0	0	0	0	0	0	0	0	0	1	1	0	1	0	0	1	0	0
134	GRIECHENLAND	4	0	0	0	0	0	0	0	0	0	0	0	0	0	0	0	0	0	0	0	0
135	IRLAND	1	0	0	0	0	0	0	0	0	0	0	0	0	0	0	0	0	0	0	0	0
137	ITALIEN	3	1	1	0	0	0	1	0	0	0	0	0	0	0	0	0	0	0	0	0	0
139	LETTLAND	4	0	0	0	0	0	0	0	0	0	0	0	0	0	0	0	0	0	0	0	0
144	NORDMAZEDONIEN	5	1	0	0	0	0	0	0	0	0	0	0	1	0	0	0	0	0	0	0	0
146	Moldau, Republik	1	0	0	0	0	0	0	0	0	0	0	0	0	0	0	0	0	0	0	0	0
148	NIEDERLANDE	1	0	0	0	0	0	0	0	0	0	0	0	0	0	0	0	0	0	0	0	0
150	KOSOVO	2	0	0	0	0	0	0	0	0	0	0	0	0	0	0	0	0	0	0	0	0
151	ÖSTERREICH	3	0	0	0	0	0	0	0	0	0	0	0	0	0	0	0	0	0	0	0	0
152	POLEN	31	1	1	0	0	0	1	0	0	0	0	0	0	0	0	0	0	0	0	0	0
153	PORTUGAL	1	0	0	0	0	0	0	0	0	0	0	0	0	0	0	0	0	0	0	0	0
154	RUMÄNIEN	67	2	1	0	0	0	1	0	0	0	0	0	1	1	0	1	1	1	0	0	0
155	SLOWAKEI	1	0	0	0	0	0	0	0	0	0	0	0	0	0	0	0	0	0	0	0	0
160	RUSSISCHE FÖDERATION	14	0	0	0	0	0	0	0	0	0	0	0	0	0	0	0	0	0	0	0	0
161	SPANIEN	2	0	0	0	0	0	0	0	0	0	0	0	0	0	0	0	0	0	0	0	0
163	TÜRKEI	21	0	0	0	0	0	0	0	0	0	0	0	0	0	0	0	0	0	0	0	0
164	TSCHECHISCHE REPUBLIK	5	0	0	0	0	0	0	0	0	0	0	0	0	0	0	0	0	0	0	0	0
165	UNGARN	4	0	0	0	0	0	0	0	0	0	0	0	0	0	0	0	0	0	0	0	0
166	UKRAINE	49	2	0	0	0	0	0	0	0	0	0	0	2	2	2	0	0	0	0	0	0
169	BELARUS	3	0	0	0	0	0	0	0	0	0	0	0	0	0	0	0	0	0	0	0	0
170	SERBIEN	8	0	0	0	0	0	0	0	0	0	0	0	0	0	0	0	0	0	0	0	0
221	ALGERIEN	10	0	0	0	0	0	0	0	0	0	0	0	0	0	0	0	0	0	0	0	0
224	ERITREA	2	0	0	0	0	0	0	0	0	0	0	0	0	0	0	0	0	0	0	0	0
232	NIGERIA	1	0	0	0	0	0	0	0	0	0	0	0	0	0	0	0	0	0	0	0	0
248	LIBYEN	48	2	2	0	0	0	2	1	0	0	1	1	0	0	0	0	0	0	0	0	0
252	MAROKKO	17	0	0	0	0	0	0	0	0	0	0	0	0	0	0	0	0	0	0	0	0
261	GUINEA	1	0	0	0	0	0	0	0	0	0	0	0	0	0	0	0	0	0	0	0	0
277	SUDAN	1	0	0	0	0	0	0	0	0	0	0	0	0	0	0	0	0	0	0	0	0
285	TUNESIEN	25	0	0	0	0	0	0	0	0	0	0	0	0	0	0	0	0	0	0	0	0
287	ÄGYPTEN	4	0	0	0	0	0	0	0	0	0	0	0	0	0	0	0	0	0	0	0	0
327	BRASILIEN	1	0	0	0	0	0	0	0	0	0	0	0	0	0	0	0	0	0	0	0	0
349	KOLUMBIEN	2	0	0	0	0	0	0	0	0	0	0	0	0	0	0	0	0	0	0	0	0
351	KUBA	1	1	0	0	0	0	0	0	0	0	0	0	1	1	0	0	0	0	0	1	1
357	PANAMA	1	0	0	0	0	0	0	0	0	0	0	0	0	0	0	0	0	0	0	0	0

Polizeiliche Kriminalstatistik
Art: Straftaten und Staatsangehörigkeit nichtdeutscher TV

Tabelle 62 Blatt 1 Erstellungsdatum: 08.04.2025
Bereich: SCHMALKALDEN-MEININGEN_KREIS / T6
Berechnungszeitraum vom 01.01.2024 bis 31.12.2024

Schlüs-selzahl Staat	S t a a t	TV ----	Straftatenschlüssel 100000	110000	112100	112110	112120	114000	130000	131000	131500	132000	132020	140000	143000	143100	143200	143210	143211	143230	143500	143510
1	2	3	4	5	6	7	8	9	10	11	12	13	14	15	16	17	18	19	20	21	22	23
367	VENEZUELA	2	0	0	0	0	0	0	0	0	0	0	0	0	0	0	0	0	0	0	0	0
368	VEREINIGTE STAATEN (USA)	1	0	0	0	0	0	0	0	0	0	0	0	0	0	0	0	0	0	0	0	0
422	ARMENIEN	2	0	0	0	0	0	0	0	0	0	0	0	0	0	0	0	0	0	0	0	0
423	AFGHANISTAN	40	2	1	0	0	0	1	0	0	0	0	0	1	1	0	1	1	1	0	0	0
425	ASERBAIDSCHAN	6	0	0	0	0	0	0	0	0	0	0	0	0	0	0	0	0	0	0	0	0
430	GEORGIEN	39	0	0	0	0	0	0	0	0	0	0	0	0	0	0	0	0	0	0	0	0
432	VIETNAM	8	0	0	0	0	0	0	0	0	0	0	0	0	0	0	0	0	0	0	0	0
436	INDIEN	3	0	0	0	0	0	0	0	0	0	0	0	0	0	0	0	0	0	0	0	0
438	IRAK	19	3	2	2	1	1	0	1	1	1	0	0	0	0	0	0	0	0	0	0	0
439	IRAN, ISLAMISCHE REPUBLIK	2	0	0	0	0	0	0	0	0	0	0	0	0	0	0	0	0	0	0	0	0
441	ISRAEL	1	0	0	0	0	0	0	0	0	0	0	0	0	0	0	0	0	0	0	0	0
444	KASACHSTAN	2	0	0	0	0	0	0	0	0	0	0	0	0	0	0	0	0	0	0	0	0
445	JORDANIEN	1	0	0	0	0	0	0	0	0	0	0	0	0	0	0	0	0	0	0	0	0
448	KUWAIT	1	0	0	0	0	0	0	0	0	0	0	0	0	0	0	0	0	0	0	0	0
450	KIRGISISTAN	1	0	0	0	0	0	0	0	0	0	0	0	0	0	0	0	0	0	0	0	0
451	LIBANON	2	0	0	0	0	0	0	0	0	0	0	0	0	0	0	0	0	0	0	0	0
457	MONGOLEI	1	0	0	0	0	0	0	0	0	0	0	0	0	0	0	0	0	0	0	0	0
461	PAKISTAN	1	0	0	0	0	0	0	0	0	0	0	0	0	0	0	0	0	0	0	0	0
475	SYRIEN, ARABISCHE REPUBLIK	57	3	1	0	0	0	1	1	1	1	0	0	1	1	0	0	0	0	0	1	1
477	USBEKISTAN	2	0	0	0	0	0	0	0	0	0	0	0	0	0	0	0	0	0	0	0	0
479	CHINA	1	0	0	0	0	0	0	0	0	0	0	0	0	0	0	0	0	0	0	0	0
998	UNGEKLÄRT	16	0	0	0	0	0	0	0	0	0	0	0	0	0	0	0	0	0	0	0	0
999	KEINE ANGABEN	1	0	0	0	0	0	0	0	0	0	0	0	0	0	0	0	0	0	0	0	0

Polizeiliche Kriminalstatistik
Art: Straftaten und Staatsangehörigkeit nichtdeutscher TV

Tabelle 62 Blatt 2 Erstellungsdatum: 08.04.2025
Bereich: SCHMALKALDEN-MEININGEN_KREIS / T6
Berechnungszeitraum vom 01.01.2024 bis 31.12.2024

Schlüs-selzahl Staat	S t a a t	TV ----	Straftatenschlüssel 143511	143512	145000	200000	210000	210040	210050	216000	216010	217000	217020	220000	222000	222010	222100	222110	224000	225000	230000	231000
1	2	3	4	5	6	7	8	9	10	11	12	13	14	15	16	17	18	19	20	21	22	23
...	.....	589	1	1	1	156	6	3	1	1	1	2	2	112	41	15	29	29	79	2	55	1
121	ALBANIEN	7	0	0	0	3	1	1	1	0	0	0	0	1	1	1	0	0	0	0	2	0
122	BOSNIEN und HERZEGOWINA	5	0	0	0	0	0	0	0	0	0	0	0	0	0	0	0	0	0	0	0	0
125	BULGARIEN	20	0	0	0	1	0	0	0	0	0	0	0	1	0	0	0	0	1	0	0	0
129	FRANKREICH	2	0	0	0	0	0	0	0	0	0	0	0	0	0	0	0	0	0	0	0	0
130	KROATIEN	2	0	0	0	1	0	0	0	0	0	0	0	0	0	0	0	0	0	0	1	0
134	GRIECHENLAND	4	0	0	0	1	0	0	0	0	0	0	0	0	0	0	0	0	0	0	1	0
135	IRLAND	1	0	0	0	0	0	0	0	0	0	0	0	0	0	0	0	0	0	0	0	0
137	ITALIEN	3	0	0	0	1	0	0	0	0	0	0	0	0	0	0	0	0	0	0	1	0
139	LETTLAND	4	0	0	0	0	0	0	0	0	0	0	0	0	0	0	0	0	0	0	0	0
144	NORDMAZEDONIEN	5	0	0	1	2	0	0	0	0	0	0	0	0	0	0	0	0	0	0	2	0
146	Moldau, Republik	1	0	0	0	0	0	0	0	0	0	0	0	0	0	0	0	0	0	0	0	0
148	NIEDERLANDE	1	0	0	0	0	0	0	0	0	0	0	0	0	0	0	0	0	0	0	0	0
150	KOSOVO	2	0	0	0	1	0	0	0	0	0	0	0	0	0	0	0	0	0	0	1	0
151	ÖSTERREICH	3	0	0	0	1	0	0	0	0	0	0	0	0	0	0	0	0	0	0	1	0
152	POLEN	31	0	0	0	10	1	0	0	1	1	0	0	8	0	0	0	0	8	0	3	0
153	PORTUGAL	1	0	0	0	0	0	0	0	0	0	0	0	0	0	0	0	0	0	0	0	0
154	RUMÄNIEN	67	0	0	0	23	0	0	0	0	0	0	0	15	8	2	6	6	7	0	8	0
155	SLOWAKEI	1	0	0	0	1	0	0	0	0	0	0	0	1	0	0	0	0	1	0	0	0
160	RUSSISCHE FÖDERATION	14	0	0	0	2	0	0	0	0	0	0	0	1	1	1	0	0	1	0	1	0
161	SPANIEN	2	0	0	0	0	0	0	0	0	0	0	0	0	0	0	0	0	0	0	0	0
163	TÜRKEI	21	0	0	0	11	1	0	0	0	0	1	1	5	0	0	0	0	5	0	6	0
164	TSCHECHISCHE REPUBLIK	5	0	0	0	3	0	0	0	0	0	0	0	3	0	0	0	0	3	0	1	1
165	UNGARN	4	0	0	0	1	0	0	0	0	0	0	0	0	0	0	0	0	0	0	1	0
166	UKRAINE	49	0	0	0	16	0	0	0	0	0	0	0	13	5	3	2	2	9	0	3	0
169	BELARUS	3	0	0	0	0	0	0	0	0	0	0	0	0	0	0	0	0	0	0	0	0
170	SERBIEN	8	0	0	0	3	0	0	0	0	0	0	0	3	1	0	1	1	2	0	1	0
221	ALGERIEN	10	0	0	0	1	0	0	0	0	0	0	0	1	0	0	0	0	1	0	0	0
224	ERITREA	2	0	0	0	1	0	0	0	0	0	0	0	1	0	0	0	0	1	0	1	0
232	NIGERIA	1	0	0	0	1	0	0	0	0	0	0	0	1	1	1	0	0	0	0	0	0
248	LIBYEN	48	0	0	0	5	1	0	0	0	0	1	1	4	0	0	0	0	4	0	2	0
252	MAROKKO	17	0	0	0	3	1	1	0	0	0	0	0	3	2	1	1	1	1	0	0	0
261	GUINEA	1	0	0	0	0	0	0	0	0	0	0	0	0	0	0	0	0	0	0	0	0
277	SUDAN	1	0	0	0	0	0	0	0	0	0	0	0	0	0	0	0	0	0	0	0	0
285	TUNESIEN	25	0	0	0	1	1	1	0	0	0	0	0	0	0	0	0	0	0	0	0	0
287	ÄGYPTEN	4	0	0	0	0	0	0	0	0	0	0	0	0	0	0	0	0	0	0	0	0
327	BRASILIEN	1	0	0	0	1	0	0	0	0	0	0	0	1	0	0	0	0	1	0	0	0
349	KOLUMBIEN	2	0	0	0	0	0	0	0	0	0	0	0	0	0	0	0	0	0	0	0	0
351	KUBA	1	0	1	0	0	0	0	0	0	0	0	0	0	0	0	0	0	0	0	0	0
357	PANAMA	1	0	0	0	0	0	0	0	0	0	0	0	0	0	0	0	0	0	0	0	0

367	VENEZUELA	2	0	0	0	1	0	0	0	0	0	0	0	1	0	0	0	0	0	1	0	0
368	VEREINIGTE STAATEN (USA)	1	0	0	0	0	0	0	0	0	0	0	0	0	0	0	0	0	0	0	0	0
422	ARMENIEN	2	0	0	0	0	0	0	0	0	0	0	0	0	0	0	0	0	0	0	0	0
423	AFGHANISTAN	40	0	0	0	17	0	0	0	0	0	0	0	13	7	3	5	5	6	0	6	0
425	ASERBAIDSCHAN	6	0	0	0	2	0	0	0	0	0	0	0	2	2	0	2	2	2	0	0	0
430	GEORGIEN	39	0	0	0	1	0	0	0	0	0	0	0	1	0	0	0	0	1	0	0	0
432	VIETNAM	8	0	0	0	4	0	0	0	0	0	0	0	4	1	0	1	1	3	0	0	0
436	INDIEN	3	0	0	0	0	0	0	0	0	0	0	0	0	0	0	0	0	0	0	0	0
438	IRAK	19	0	0	0	6	0	0	0	0	0	0	0	4	1	1	1	1	4	0	3	0
439	IRAN, ISLAMISCHE REPUBLIK	2	0	0	0	2	0	0	0	0	0	0	0	2	1	1	0	0	1	0	0	0
441	ISRAEL	1	0	0	0	0	0	0	0	0	0	0	0	0	0	0	0	0	0	0	0	0
444	KASACHSTAN	2	0	0	0	0	0	0	0	0	0	0	0	0	0	0	0	0	0	0	0	0
445	JORDANIEN	1	0	0	0	0	0	0	0	0	0	0	0	0	0	0	0	0	0	0	0	0
448	KUWAIT	1	0	0	0	1	0	0	0	0	0	0	0	1	0	0	0	0	1	0	1	0
450	KIRGISISTAN	1	0	0	0	1	0	0	0	0	0	0	0	0	0	0	0	0	0	0	1	0
451	LIBANON	2	0	0	0	1	0	0	0	0	0	0	0	1	0	0	0	0	0	1	0	0
457	MONGOLEI	1	0	0	0	1	0	0	0	0	0	0	0	1	0	0	0	0	1	0	0	0
461	PAKISTAN	1	0	0	0	0	0	0	0	0	0	0	0	0	0	0	0	0	0	0	0	0
475	SYRIEN, ARABISCHE REPUBLIK	57	1	0	0	22	0	0	0	0	0	0	0	17	9	0	9	9	12	0	8	0
477	USBEKISTAN	2	0	0	0	0	0	0	0	0	0	0	0	0	0	0	0	0	0	0	0	0
479	CHINA	1	0	0	0	1	0	0	0	0	0	0	0	1	0	0	0	0	1	0	0	0
998	UNGEKLÄRT	16	0	0	0	1	0	0	0	0	0	0	0	1	1	1	1	1	1	0	0	0
999	KEINE ANGABEN	1	0	0	0	1	0	0	0	0	0	0	0	1	0	0	0	0	1	0	0	0

Polizeiliche Kriminalstatistik
Art: Straftaten und Staatsangehörigkeit nichtdeutscher TV

Tabelle 62 Blatt 3 Erstellungsdatum: 08.04.2025
Bereich: SCHMALKALDEN-MEININGEN_KREIS / T6
Berechnungszeitraum vom 01.01.2024 bis 31.12.2024

Schlüs-selzahl Staat	S t a a t	TV ----	Straftatenschlüssel 231200	231279	232000	232100	232200	232201	232279	232300	232400	232410	239000	239200	239210	3***00	3**100	3**300	3**500	300000	300010	300100
1	2	3	4	5	6	7	8	9	10	11	12	13	14	15	16	17	18	19	20	21	22	23
...	.....	589	1	1	53	1	13	5	8	39	2	2	1	1	1	148	2	3	1	15	15	2
121	ALBANIEN	7	0	0	2	0	0	0	0	2	0	0	0	0	0	2	0	0	0	0	0	0
122	BOSNIEN und HERZEGOWINA	5	0	0	0	0	0	0	0	0	0	0	0	0	0	1	0	0	0	0	0	0
125	BULGARIEN	20	0	0	0	0	0	0	0	0	0	0	0	0	0	9	0	3	0	1	1	0
129	FRANKREICH	2	0	0	0	0	0	0	0	0	0	0	0	0	0	0	0	0	0	0	0	0
130	KROATIEN	2	0	0	1	0	1	1	0	0	0	0	0	0	0	0	0	0	0	0	0	0
134	GRIECHENLAND	4	0	0	1	0	1	1	0	0	0	0	0	0	0	0	0	0	0	0	0	0
135	IRLAND	1	0	0	0	0	0	0	0	0	0	0	0	0	0	0	0	0	0	0	0	0
137	ITALIEN	3	0	0	1	0	1	0	1	1	0	0	0	0	0	0	0	0	0	0	0	0
139	LETTLAND	4	0	0	0	0	0	0	0	0	0	0	0	0	0	0	0	0	0	0	0	0
144	NORDMAZEDONIEN	5	0	0	2	0	0	0	0	2	0	0	0	0	0	0	0	0	0	0	0	0
146	Moldau, Republik	1	0	0	0	0	0	0	0	0	0	0	0	0	0	1	0	0	0	0	0	0
148	NIEDERLANDE	1	0	0	0	0	0	0	0	0	0	0	0	0	0	0	0	0	0	0	0	0
150	KOSOVO	2	0	0	0	0	0	0	0	0	0	0	1	1	1	0	0	0	0	0	0	0
151	ÖSTERREICH	3	0	0	1	0	1	0	1	0	0	0	0	0	0	0	0	0	0	0	0	0
152	POLEN	31	0	0	3	0	0	0	0	2	1	1	0	0	0	5	0	0	0	1	1	0
153	PORTUGAL	1	0	0	0	0	0	0	0	0	0	0	0	0	0	0	0	0	0	0	0	0
154	RUMÄNIEN	67	0	0	8	0	3	2	1	5	0	0	0	0	0	21	0	0	0	1	1	0
155	SLOWAKEI	1	0	0	0	0	0	0	0	0	0	0	0	0	0	0	0	0	0	0	0	0
160	RUSSISCHE FÖDERATION	14	0	0	1	0	0	0	0	1	0	0	0	0	0	1	0	0	0	0	0	0
161	SPANIEN	2	0	0	0	0	0	0	0	0	0	0	0	0	0	1	0	0	0	0	0	0
163	TÜRKEI	21	0	0	6	1	1	0	1	5	0	0	0	0	0	2	0	0	0	0	0	0
164	TSCHECHISCHE REPUBLIK	5	1	1	0	0	0	0	0	0	0	0	0	0	0	0	0	0	0	0	0	0
165	UNGARN	4	0	0	1	0	1	1	0	0	0	0	0	0	0	1	0	0	0	1	1	0
166	UKRAINE	49	0	0	3	0	0	0	0	3	0	0	0	0	0	15	0	0	0	1	1	0
169	BELARUS	3	0	0	0	0	0	0	0	0	0	0	0	0	0	0	0	0	0	0	0	0
170	SERBIEN	8	0	0	1	0	0	0	0	1	0	0	0	0	0	1	0	0	0	1	1	0
221	ALGERIEN	10	0	0	0	0	0	0	0	0	0	0	0	0	0	3	1	0	0	0	0	1
224	ERITREA	2	0	0	1	0	0	0	0	1	0	0	0	0	0	0	0	0	0	0	0	0
232	NIGERIA	1	0	0	0	0	0	0	0	0	0	0	0	0	0	0	0	0	0	0	0	0
248	LIBYEN	48	0	0	2	0	1	0	1	1	0	0	0	0	0	18	1	0	1	1	1	1
252	MAROKKO	17	0	0	0	0	0	0	0	0	0	0	0	0	0	4	0	0	0	1	1	0
261	GUINEA	1	0	0	0	0	0	0	0	0	0	0	0	0	0	0	0	0	0	0	0	0
277	SUDAN	1	0	0	0	0	0	0	0	0	0	0	0	0	0	0	0	0	0	0	0	0
285	TUNESIEN	25	0	0	0	0	0	0	0	0	0	0	0	0	0	6	0	0	0	0	0	0
287	ÄGYPTEN	4	0	0	0	0	0	0	0	0	0	0	0	0	0	0	0	0	0	0	0	0
327	BRASILIEN	1	0	0	0	0	0	0	0	0	0	0	0	0	0	0	0	0	0	0	0	0
349	KOLUMBIEN	2	0	0	0	0	0	0	0	0	0	0	0	0	0	1	0	0	0	0	0	0
351	KUBA	1	0	0	0	0	0	0	0	0	0	0	0	0	0	0	0	0	0	0	0	0
357	PANAMA	1	0	0	0	0	0	0	0	0	0	0	0	0	0	0	0	0	0	0	0	0

367	VENEZUELA	2	0	0	0	0	0	0	0	0	0	0	0	0	0	0	0	0	0	0	0	0
368	VEREINIGTE STAATEN (USA)	1	0	0	0	0	0	0	0	0	0	0	0	0	0	0	0	0	0	0	0	0
422	ARMENIEN	2	0	0	0	0	0	0	0	0	0	0	0	0	0	2	0	0	0	1	1	0
423	AFGHANISTAN	40	0	0	6	0	0	0	0	6	0	0	0	0	0	7	0	0	0	1	1	0
425	ASERBAIDSCHAN	6	0	0	0	0	0	0	0	0	0	0	0	0	0	1	0	0	0	1	1	0
430	GEORGIEN	39	0	0	0	0	0	0	0	0	0	0	0	0	0	27	0	0	0	0	0	0
432	VIETNAM	8	0	0	0	0	0	0	0	0	0	0	0	0	0	3	0	0	0	0	0	0
436	INDIEN	3	0	0	0	0	0	0	0	0	0	0	0	0	0	1	0	0	0	0	0	0
438	IRAK	19	0	0	3	0	1	0	1	1	1	1	0	0	0	8	0	0	0	1	1	0
439	IRAN, ISLAMISCHE REPUBLIK	2	0	0	0	0	0	0	0	0	0	0	0	0	0	0	0	0	0	0	0	0
441	ISRAEL	1	0	0	0	0	0	0	0	0	0	0	0	0	0	0	0	0	0	0	0	0
444	KASACHSTAN	2	0	0	0	0	0	0	0	0	0	0	0	0	0	0	0	0	0	0	0	0
445	JORDANIEN	1	0	0	0	0	0	0	0	0	0	0	0	0	0	0	0	0	0	0	0	0
448	KUWAIT	1	0	0	1	0	0	0	0	1	0	0	0	0	0	0	0	0	0	0	0	0
450	KIRGISISTAN	1	0	0	1	0	0	0	0	1	0	0	0	0	0	0	0	0	0	0	0	0
451	LIBANON	2	0	0	0	0	0	0	0	0	0	0	0	0	0	0	0	0	0	0	0	0
457	MONGOLEI	1	0	0	0	0	0	0	0	0	0	0	0	0	0	0	0	0	0	0	0	0
461	PAKISTAN	1	0	0	0	0	0	0	0	0	0	0	0	0	0	0	0	0	0	0	0	0
475	SYRIEN, ARABISCHE REPUBLIK	57	0	0	8	0	2	0	2	6	0	0	0	0	0	3	0	0	0	2	2	0
477	USBEKISTAN	2	0	0	0	0	0	0	0	0	0	0	0	0	0	0	0	0	0	0	0	0
479	CHINA	1	0	0	0	0	0	0	0	0	0	0	0	0	0	0	0	0	0	0	0	0
998	UNGEKLÄRT	16	0	0	0	0	0	0	0	0	0	0	0	0	0	4	0	0	0	1	1	0
999	KEINE ANGABEN	1	0	0	0	0	0	0	0	0	0	0	0	0	0	0	0	0	0	0	0	0

Polizeiliche Kriminalstatistik
Art: Straftaten und Staatsangehörigkeit nichtdeutscher TV

Tabelle 62 Blatt 4 Erstellungsdatum: 08.04.2025
Bereich: SCHMALKALDEN-MEININGEN_KREIS / T6
Berechnungszeitraum vom 01.01.2024 bis 31.12.2024

Schlüs-selzahl Staat	S t a a t	TV ----	Straftatenschlüssel 300110	300300	300310	300500	325*00	325000	326*00	326000	335*00	335000	350*00	350000	390*00	390000	4***00	4**100	4**500	4**700	400000	400010
1	2	3	4	5	6	7	8	9	10	11	12	13	14	15	16	17	18	19	20	21	22	23
...	.....	589	2	3	3	1	124	17	112	112	2	2	1	1	1	1	31	1	1	4	15	9
121	ALBANIEN	7	0	0	0	0	2	0	2	2	0	0	0	0	0	0	0	0	0	0	0	0
122	BOSNIEN und HERZEGOWINA	5	0	0	0	0	1	0	1	1	0	0	0	0	0	0	0	0	0	0	0	0
125	BULGARIEN	20	0	3	3	0	5	1	4	4	0	0	0	0	0	0	0	0	0	0	0	0
129	FRANKREICH	2	0	0	0	0	0	0	0	0	0	0	0	0	0	0	0	0	0	0	0	0
130	KROATIEN	2	0	0	0	0	0	0	0	0	0	0	0	0	0	0	0	0	0	0	0	0
134	GRIECHENLAND	4	0	0	0	0	0	0	0	0	0	0	0	0	0	0	0	0	0	0	0	0
135	IRLAND	1	0	0	0	0	0	0	0	0	0	0	0	0	0	0	0	0	0	0	0	0
137	ITALIEN	3	0	0	0	0	0	0	0	0	0	0	0	0	0	0	0	0	0	0	0	0
139	LETTLAND	4	0	0	0	0	0	0	0	0	0	0	0	0	0	0	0	0	0	0	0	0
144	NORDMAZEDONIEN	5	0	0	0	0	0	0	0	0	0	0	0	0	0	0	1	0	0	0	1	1
146	Moldau, Republik	1	0	0	0	0	1	0	1	1	0	0	0	0	0	0	0	0	0	0	0	0
148	NIEDERLANDE	1	0	0	0	0	0	0	0	0	0	0	0	0	0	0	0	0	0	0	0	0
150	KOSOVO	2	0	0	0	0	0	0	0	0	0	0	0	0	0	0	0	0	0	0	0	0
151	ÖSTERREICH	3	0	0	0	0	0	0	0	0	0	0	0	0	0	0	0	0	0	0	0	0
152	POLEN	31	0	0	0	0	4	0	4	4	0	0	0	0	0	0	2	1	0	0	1	1
153	PORTUGAL	1	0	0	0	0	0	0	0	0	0	0	0	0	0	0	0	0	0	0	0	0
154	RUMÄNIEN	67	0	0	0	0	20	2	18	18	0	0	0	0	0	0	7	0	0	0	4	4
155	SLOWAKEI	1	0	0	0	0	0	0	0	0	0	0	0	0	0	0	0	0	0	0	0	0
160	RUSSISCHE FÖDERATION	14	0	0	0	0	0	0	0	0	1	1	0	0	0	0	0	0	0	0	0	0
161	SPANIEN	2	0	0	0	0	1	0	1	1	0	0	0	0	0	0	0	0	0	0	0	0
163	TÜRKEI	21	0	0	0	0	1	0	1	1	0	0	1	1	0	0	1	0	1	0	0	0
164	TSCHECHISCHE REPUBLIK	5	0	0	0	0	0	0	0	0	0	0	0	0	0	0	0	0	0	0	0	0
165	UNGARN	4	0	0	0	0	0	0	0	0	0	0	0	0	0	0	0	0	0	0	0	0
166	UKRAINE	49	0	0	0	0	14	2	13	13	0	0	0	0	0	0	1	0	0	0	0	0
169	BELARUS	3	0	0	0	0	0	0	0	0	0	0	0	0	0	0	1	0	0	0	1	0
170	SERBIEN	8	0	0	0	0	0	0	0	0	0	0	0	0	0	0	2	0	0	0	2	2
221	ALGERIEN	10	1	0	0	0	2	1	2	2	0	0	0	0	0	0	0	0	0	0	0	0
224	ERITREA	2	0	0	0	0	0	0	0	0	0	0	0	0	0	0	0	0	0	0	0	0
232	NIGERIA	1	0	0	0	0	0	0	0	0	0	0	0	0	0	0	0	0	0	0	0	0
248	LIBYEN	48	1	0	0	1	15	4	11	11	0	0	0	0	1	1	1	0	0	0	0	0
252	MAROKKO	17	0	0	0	0	3	1	3	3	0	0	0	0	0	0	0	0	0	0	0	0
261	GUINEA	1	0	0	0	0	0	0	0	0	0	0	0	0	0	0	0	0	0	0	0	0
277	SUDAN	1	0	0	0	0	0	0	0	0	0	0	0	0	0	0	0	0	0	0	0	0
285	TUNESIEN	25	0	0	0	0	6	1	5	5	0	0	0	0	0	0	1	0	0	0	0	0
287	ÄGYPTEN	4	0	0	0	0	0	0	0	0	0	0	0	0	0	0	0	0	0	0	0	0
327	BRASILIEN	1	0	0	0	0	0	0	0	0	0	0	0	0	0	0	0	0	0	0	0	0
349	KOLUMBIEN	2	0	0	0	0	1	0	1	1	0	0	0	0	0	0	0	0	0	0	0	0
351	KUBA	1	0	0	0	0	0	0	0	0	0	0	0	0	0	0	0	0	0	0	0	0
357	PANAMA	1	0	0	0	0	0	0	0	0	0	0	0	0	0	0	0	0	0	0	0	0

367	VENEZUELA	2	0	0	0	0	0	0	0	0	0	0	0	0	0	0	0	0	0	0	0	0
368	VEREINIGTE STAATEN (USA)	1	0	0	0	0	0	0	0	0	0	0	0	0	0	0	0	0	0	0	0	0
422	ARMENIEN	2	0	0	0	0	1	0	1	1	0	0	0	0	0	0	0	0	0	0	0	0
423	AFGHANISTAN	40	0	0	0	0	6	1	5	5	0	0	0	0	0	0	0	0	0	0	0	0
425	ASERBAIDSCHAN	6	0	0	0	0	0	0	0	0	0	0	0	0	0	0	0	0	0	0	0	0
430	GEORGIEN	39	0	0	0	0	27	3	26	26	0	0	0	0	0	0	11	0	0	4	4	0
432	VIETNAM	8	0	0	0	0	3	0	3	3	0	0	0	0	0	0	0	0	0	0	0	0
436	INDIEN	3	0	0	0	0	1	0	1	1	0	0	0	0	0	0	0	0	0	0	0	0
438	IRAK	19	0	0	0	0	7	0	7	7	0	0	0	0	0	0	0	0	0	0	0	0
439	IRAN, ISLAMISCHE REPUBLIK	2	0	0	0	0	0	0	0	0	0	0	0	0	0	0	0	0	0	0	0	0
441	ISRAEL	1	0	0	0	0	0	0	0	0	0	0	0	0	0	0	0	0	0	0	0	0
444	KASACHSTAN	2	0	0	0	0	0	0	0	0	0	0	0	0	0	0	0	0	0	0	0	0
445	JORDANIEN	1	0	0	0	0	0	0	0	0	0	0	0	0	0	0	0	0	0	0	0	0
448	KUWAIT	1	0	0	0	0	0	0	0	0	0	0	0	0	0	0	0	0	0	0	0	0
450	KIRGISISTAN	1	0	0	0	0	0	0	0	0	0	0	0	0	0	0	0	0	0	0	0	0
451	LIBANON	2	0	0	0	0	0	0	0	0	0	0	0	0	0	0	0	0	0	0	0	0
457	MONGOLEI	1	0	0	0	0	0	0	0	0	0	0	0	0	0	0	0	0	0	0	0	0
461	PAKISTAN	1	0	0	0	0	0	0	0	0	0	0	0	0	0	0	0	0	0	0	0	0
475	SYRIEN, ARABISCHE REPUBLIK	57	0	0	0	0	1	0	1	1	0	0	0	0	0	0	3	0	0	0	2	1
477	USBEKISTAN	2	0	0	0	0	0	0	0	0	0	0	0	0	0	0	0	0	0	0	0	0
479	CHINA	1	0	0	0	0	0	0	0	0	0	0	0	0	0	0	0	0	0	0	0	0
998	UNGEKLÄRT	16	0	0	0	0	2	1	1	1	1	1	0	0	0	0	0	0	0	0	0	0
999	KEINE ANGABEN	1	0	0	0	0	0	0	0	0	0	0	0	0	0	0	0	0	0	0	0	0

Polizeiliche Kriminalstatistik
Art: Straftaten und Staatsangehörigkeit nichtdeutscher TV

Tabelle 62 Blatt 5 Erstellungsdatum: 08.04.2025
Bereich: SCHMALKALDEN-MEININGEN_KREIS / T6
Berechnungszeitraum vom 01.01.2024 bis 31.12.2024

Schlüs-selzahl Staat	S t a a t	TV ----	Straftatenschlüssel 4*1081	4*1096	400020	400100	400110	400700	400710	400720	425*00	426*00	426000	426020	435*00	436*00	436000	436500	440*00	440000	440010	450*00
1	2	3	4	5	6	7	8	9	10	11	12	13	14	15	16	17	18	19	20	21	22	23
...	.....	589	1	3	6	1	1	4	2	3	8	8	8	8	3	3	2	1	2	2	2	2
121	ALBANIEN	7	0	0	0	0	0	0	0	0	0	0	0	0	0	0	0	0	0	0	0	0
122	BOSNIEN und HERZEGOWINA	5	0	0	0	0	0	0	0	0	0	0	0	0	0	0	0	0	0	0	0	0
125	BULGARIEN	20	0	0	0	0	0	0	0	0	0	0	0	0	0	0	0	0	0	0	0	0
129	FRANKREICH	2	0	0	0	0	0	0	0	0	0	0	0	0	0	0	0	0	0	0	0	0
130	KROATIEN	2	0	0	0	0	0	0	0	0	0	0	0	0	0	0	0	0	0	0	0	0
134	GRIECHENLAND	4	0	0	0	0	0	0	0	0	0	0	0	0	0	0	0	0	0	0	0	0
135	IRLAND	1	0	0	0	0	0	0	0	0	0	0	0	0	0	0	0	0	0	0	0	0
137	ITALIEN	3	0	0	0	0	0	0	0	0	0	0	0	0	0	0	0	0	0	0	0	0
139	LETTLAND	4	0	0	0	0	0	0	0	0	0	0	0	0	0	0	0	0	0	0	0	0
144	NORDMAZEDONIEN	5	0	1	0	0	0	0	0	0	0	0	0	0	0	0	0	0	0	0	0	0
146	Moldau, Republik	1	0	0	0	0	0	0	0	0	0	0	0	0	0	0	0	0	0	0	0	0
148	NIEDERLANDE	1	0	0	0	0	0	0	0	0	0	0	0	0	0	0	0	0	0	0	0	0
150	KOSOVO	2	0	0	0	0	0	0	0	0	0	0	0	0	0	0	0	0	0	0	0	0
151	ÖSTERREICH	3	0	0	0	0	0	0	0	0	0	0	0	0	0	0	0	0	0	0	0	0
152	POLEN	31	0	0	0	1	1	0	0	0	0	0	0	0	0	0	0	0	0	0	0	0
153	PORTUGAL	1	0	0	0	0	0	0	0	0	0	0	0	0	0	0	0	0	0	0	0	0
154	RUMÄNIEN	67	1	0	0	0	0	0	0	0	3	3	3	3	0	0	0	0	1	1	1	0
155	SLOWAKEI	1	0	0	0	0	0	0	0	0	0	0	0	0	0	0	0	0	0	0	0	0
160	RUSSISCHE FÖDERATION	14	0	0	0	0	0	0	0	0	0	0	0	0	0	0	0	0	0	0	0	0
161	SPANIEN	2	0	0	0	0	0	0	0	0	0	0	0	0	0	0	0	0	0	0	0	0
163	TÜRKEI	21	0	0	0	0	0	0	0	0	0	0	0	0	1	1	0	1	0	0	0	0
164	TSCHECHISCHE REPUBLIK	5	0	0	0	0	0	0	0	0	0	0	0	0	0	0	0	0	0	0	0	0
165	UNGARN	4	0	0	0	0	0	0	0	0	0	0	0	0	0	0	0	0	0	0	0	0
166	UKRAINE	49	0	0	0	0	0	0	0	0	0	0	0	0	0	0	0	0	1	1	1	0
169	BELARUS	3	0	0	1	0	0	0	0	0	0	0	0	0	0	0	0	0	0	0	0	0
170	SERBIEN	8	0	2	0	0	0	0	0	0	0	0	0	0	0	0	0	0	0	0	0	0
221	ALGERIEN	10	0	0	0	0	0	0	0	0	0	0	0	0	0	0	0	0	0	0	0	0
224	ERITREA	2	0	0	0	0	0	0	0	0	0	0	0	0	0	0	0	0	0	0	0	0
232	NIGERIA	1	0	0	0	0	0	0	0	0	0	0	0	0	0	0	0	0	0	0	0	0
248	LIBYEN	48	0	0	0	0	0	0	0	0	0	0	0	0	0	0	0	0	0	0	0	1
252	MAROKKO	17	0	0	0	0	0	0	0	0	0	0	0	0	0	0	0	0	0	0	0	0
261	GUINEA	1	0	0	0	0	0	0	0	0	0	0	0	0	0	0	0	0	0	0	0	0
277	SUDAN	1	0	0	0	0	0	0	0	0	0	0	0	0	0	0	0	0	0	0	0	0
285	TUNESIEN	25	0	0	0	0	0	0	0	0	0	0	0	0	0	0	0	0	0	0	0	1
287	ÄGYPTEN	4	0	0	0	0	0	0	0	0	0	0	0	0	0	0	0	0	0	0	0	0
327	BRASILIEN	1	0	0	0	0	0	0	0	0	0	0	0	0	0	0	0	0	0	0	0	0
349	KOLUMBIEN	2	0	0	0	0	0	0	0	0	0	0	0	0	0	0	0	0	0	0	0	0
351	KUBA	1	0	0	0	0	0	0	0	0	0	0	0	0	0	0	0	0	0	0	0	0
357	PANAMA	1	0	0	0	0	0	0	0	0	0	0	0	0	0	0	0	0	0	0	0	0

367	VENEZUELA	2	0	0	0	0	0	0	0	0	0	0	0	0	0	0	0	0	0	0	0	0
368	VEREINIGTE STAATEN (USA)	1	0	0	0	0	0	0	0	0	0	0	0	0	0	0	0	0	0	0	0	0
422	ARMENIEN	2	0	0	0	0	0	0	0	0	0	0	0	0	0	0	0	0	0	0	0	0
423	AFGHANISTAN	40	0	0	0	0	0	0	0	0	0	0	0	0	0	0	0	0	0	0	0	0
425	ASERBAIDSCHAN	6	0	0	0	0	0	0	0	0	0	0	0	0	0	0	0	0	0	0	0	0
430	GEORGIEN	39	0	0	4	0	0	4	2	3	5	5	5	5	0	0	0	0	0	0	0	0
432	VIETNAM	8	0	0	0	0	0	0	0	0	0	0	0	0	0	0	0	0	0	0	0	0
436	INDIEN	3	0	0	0	0	0	0	0	0	0	0	0	0	0	0	0	0	0	0	0	0
438	IRAK	19	0	0	0	0	0	0	0	0	0	0	0	0	0	0	0	0	0	0	0	0
439	IRAN, ISLAMISCHE REPUBLIK	2	0	0	0	0	0	0	0	0	0	0	0	0	0	0	0	0	0	0	0	0
441	ISRAEL	1	0	0	0	0	0	0	0	0	0	0	0	0	0	0	0	0	0	0	0	0
444	KASACHSTAN	2	0	0	0	0	0	0	0	0	0	0	0	0	0	0	0	0	0	0	0	0
445	JORDANIEN	1	0	0	0	0	0	0	0	0	0	0	0	0	0	0	0	0	0	0	0	0
448	KUWAIT	1	0	0	0	0	0	0	0	0	0	0	0	0	0	0	0	0	0	0	0	0
450	KIRGISISTAN	1	0	0	0	0	0	0	0	0	0	0	0	0	0	0	0	0	0	0	0	0
451	LIBANON	2	0	0	0	0	0	0	0	0	0	0	0	0	0	0	0	0	0	0	0	0
457	MONGOLEI	1	0	0	0	0	0	0	0	0	0	0	0	0	0	0	0	0	0	0	0	0
461	PAKISTAN	1	0	0	0	0	0	0	0	0	0	0	0	0	0	0	0	0	0	0	0	0
475	SYRIEN, ARABISCHE REPUBLIK	57	0	0	1	0	0	0	0	0	0	0	0	0	2	2	2	0	0	0	0	0
477	USBEKISTAN	2	0	0	0	0	0	0	0	0	0	0	0	0	0	0	0	0	0	0	0	0
479	CHINA	1	0	0	0	0	0	0	0	0	0	0	0	0	0	0	0	0	0	0	0	0
998	UNGEKLÄRT	16	0	0	0	0	0	0	0	0	0	0	0	0	0	0	0	0	0	0	0	0
999	KEINE ANGABEN	1	0	0	0	0	0	0	0	0	0	0	0	0	0	0	0	0	0	0	0	0

Polizeiliche Kriminalstatistik
Art: Straftaten und Staatsangehörigkeit nichtdeutscher TV

Tabelle 62 Blatt 6 Erstellungsdatum: 08.04.2025
Bereich: SCHMALKALDEN-MEININGEN_KREIS / T6
Berechnungszeitraum vom 01.01.2024 bis 31.12.2024

Schlüs-selzahl Staat	S t a a t	TV ----	Straftatenschlüssel 450000	450010	****00	***100	***300	***500	***700	*01081	*01096	*25*00	*26*00	*35*00	*40*00	*50*00	*90*00	500000	510000	511000	511100	511110
1	2	3	4	5	6	7	8	9	10	11	12	13	14	15	16	17	18	19	20	21	22	23
...	.....	589	2	2	170	3	3	2	4	1	3	126	115	5	2	3	1	177	149	18	1	1
121	ALBANIEN	7	0	0	2	0	0	0	0	0	0	2	2	0	0	0	0	2	2	0	0	0
122	BOSNIEN und HERZEGOWINA	5	0	0	1	0	0	0	0	0	0	1	1	0	0	0	0	1	1	0	0	0
125	BULGARIEN	20	0	0	9	0	3	0	0	0	0	5	4	0	0	0	0	5	2	1	0	0
129	FRANKREICH	2	0	0	0	0	0	0	0	0	0	0	0	0	0	0	0	1	1	1	0	0
130	KROATIEN	2	0	0	0	0	0	0	0	0	0	0	0	0	0	0	0	0	0	0	0	0
134	GRIECHENLAND	4	0	0	0	0	0	0	0	0	0	0	0	0	0	0	0	1	1	0	0	0
135	IRLAND	1	0	0	0	0	0	0	0	0	0	0	0	0	0	0	0	0	0	0	0	0
137	ITALIEN	3	0	0	0	0	0	0	0	0	0	0	0	0	0	0	0	1	1	0	0	0
139	LETTLAND	4	0	0	0	0	0	0	0	0	0	0	0	0	0	0	0	2	2	0	0	0
144	NORDMAZEDONIEN	5	0	0	1	0	0	0	0	0	1	0	0	0	0	0	0	1	0	0	0	0
146	Moldau, Republik	1	0	0	1	0	0	0	0	0	0	1	1	0	0	0	0	0	0	0	0	0
148	NIEDERLANDE	1	0	0	0	0	0	0	0	0	0	0	0	0	0	0	0	1	1	1	0	0
150	KOSOVO	2	0	0	0	0	0	0	0	0	0	0	0	0	0	0	0	0	0	0	0	0
151	ÖSTERREICH	3	0	0	0	0	0	0	0	0	0	0	0	0	0	0	0	2	1	0	0	0
152	POLEN	31	0	0	7	1	0	0	0	0	0	4	4	0	0	0	0	6	5	2	0	0
153	PORTUGAL	1	0	0	0	0	0	0	0	0	0	0	0	0	0	0	0	0	0	0	0	0
154	RUMÄNIEN	67	0	0	26	0	0	0	0	1	0	22	21	0	1	0	0	11	5	1	1	1
155	SLOWAKEI	1	0	0	0	0	0	0	0	0	0	0	0	0	0	0	0	0	0	0	0	0
160	RUSSISCHE FÖDERATION	14	0	0	1	0	0	0	0	0	0	0	0	1	0	0	0	8	7	0	0	0
161	SPANIEN	2	0	0	1	0	0	0	0	0	0	1	1	0	0	0	0	1	0	0	0	0
163	TÜRKEI	21	0	0	2	0	0	1	0	0	0	1	1	1	0	1	0	7	7	1	0	0
164	TSCHECHISCHE REPUBLIK	5	0	0	0	0	0	0	0	0	0	0	0	0	0	0	0	0	0	0	0	0
165	UNGARN	4	0	0	1	0	0	0	0	0	0	0	0	0	0	0	0	2	2	1	0	0
166	UKRAINE	49	0	0	16	0	0	0	0	0	0	14	13	0	1	0	0	11	10	4	0	0
169	BELARUS	3	0	0	1	0	0	0	0	0	0	0	0	0	0	0	0	1	0	0	0	0
170	SERBIEN	8	0	0	3	0	0	0	0	0	2	0	0	0	0	0	0	0	0	0	0	0
221	ALGERIEN	10	0	0	3	1	0	0	0	0	0	2	2	0	0	0	0	7	7	0	0	0
224	ERITREA	2	0	0	0	0	0	0	0	0	0	0	0	0	0	0	0	1	1	0	0	0
232	NIGERIA	1	0	0	0	0	0	0	0	0	0	0	0	0	0	0	0	0	0	0	0	0
248	LIBYEN	48	1	1	19	1	0	1	0	0	0	15	11	0	0	1	1	24	23	0	0	0
252	MAROKKO	17	0	0	4	0	0	0	0	0	0	3	3	0	0	0	0	10	10	0	0	0
261	GUINEA	1	0	0	0	0	0	0	0	0	0	0	0	0	0	0	0	1	1	0	0	0
277	SUDAN	1	0	0	0	0	0	0	0	0	0	0	0	0	0	0	0	1	1	1	0	0
285	TUNESIEN	25	1	1	6	0	0	0	0	0	0	6	5	0	0	1	0	21	20	0	0	0
287	ÄGYPTEN	4	0	0	0	0	0	0	0	0	0	0	0	0	0	0	0	2	2	1	0	0
327	BRASILIEN	1	0	0	0	0	0	0	0	0	0	0	0	0	0	0	0	0	0	0	0	0
349	KOLUMBIEN	2	0	0	1	0	0	0	0	0	0	1	1	0	0	0	0	0	0	0	0	0
351	KUBA	1	0	0	0	0	0	0	0	0	0	0	0	0	0	0	0	0	0	0	0	0
357	PANAMA	1	0	0	0	0	0	0	0	0	0	0	0	0	0	0	0	1	0	0	0	0

367	VENEZUELA	2	0	0	0	0	0	0	0	0	0	0	0	0	0	0	0	0	0	0	0	0
368	VEREINIGTE STAATEN (USA)	1	0	0	0	0	0	0	0	0	0	0	0	0	0	0	0	0	0	0	0	0
422	ARMENIEN	2	0	0	2	0	0	0	0	0	0	1	1	0	0	0	0	0	0	0	0	0
423	AFGHANISTAN	40	0	0	7	0	0	0	0	0	0	6	5	0	0	0	0	11	10	0	0	0
425	ASERBAIDSCHAN	6	0	0	1	0	0	0	0	0	0	0	0	0	0	0	0	1	1	0	0	0
430	GEORGIEN	39	0	0	33	0	0	0	4	0	0	27	26	0	0	0	0	5	4	0	0	0
432	VIETNAM	8	0	0	3	0	0	0	0	0	0	3	3	0	0	0	0	0	0	0	0	0
436	INDIEN	3	0	0	1	0	0	0	0	0	0	1	1	0	0	0	0	2	2	1	0	0
438	IRAK	19	0	0	8	0	0	0	0	0	0	7	7	0	0	0	0	2	0	0	0	0
439	IRAN, ISLAMISCHE REPUBLIK	2	0	0	0	0	0	0	0	0	0	0	0	0	0	0	0	0	0	0	0	0
441	ISRAEL	1	0	0	0	0	0	0	0	0	0	0	0	0	0	0	0	1	1	0	0	0
444	KASACHSTAN	2	0	0	0	0	0	0	0	0	0	0	0	0	0	0	0	0	0	0	0	0
445	JORDANIEN	1	0	0	0	0	0	0	0	0	0	0	0	0	0	0	0	1	1	0	0	0
448	KUWAIT	1	0	0	0	0	0	0	0	0	0	0	0	0	0	0	0	0	0	0	0	0
450	KIRGISISTAN	1	0	0	0	0	0	0	0	0	0	0	0	0	0	0	0	0	0	0	0	0
451	LIBANON	2	0	0	0	0	0	0	0	0	0	0	0	0	0	0	0	1	1	0	0	0
457	MONGOLEI	1	0	0	0	0	0	0	0	0	0	0	0	0	0	0	0	0	0	0	0	0
461	PAKISTAN	1	0	0	0	0	0	0	0	0	0	0	0	0	0	0	0	0	0	0	0	0
475	SYRIEN, ARABISCHE REPUBLIK	57	0	0	6	0	0	0	0	0	0	1	1	2	0	0	0	14	9	1	0	0
477	USBEKISTAN	2	0	0	0	0	0	0	0	0	0	0	0	0	0	0	0	1	1	0	0	0
479	CHINA	1	0	0	0	0	0	0	0	0	0	0	0	0	0	0	0	0	0	0	0	0
998	UNGEKLÄRT	16	0	0	4	0	0	0	0	0	0	2	1	1	0	0	0	6	6	2	0	0
999	KEINE ANGABEN	1	0	0	0	0	0	0	0	0	0	0	0	0	0	0	0	0	0	0	0	0

Polizeiliche Kriminalstatistik
Art: Straftaten und Staatsangehörigkeit nichtdeutscher TV

Tabelle 62 Blatt 7 Erstellungsdatum: 08.04.2025
Bereich: SCHMALKALDEN-MEININGEN_KREIS / T6
Berechnungszeitraum vom 01.01.2024 bis 31.12.2024

Schlüs-selzahl Staat	S t a a t	TV ----	Straftatenschlüssel 511200	511201	511210	511211	511212	511300	514000	514300	515000	515001	516000	516500	516520	517000	517100	517200	517210	517220	517800	518900
1	2	3	4	5	6	7	8	9	10	11	12	13	14	15	16	17	18	19	20	21	22	23
...	.....	589	9	4	5	4	2	8	1	1	86	86	1	1	1	46	1	3	2	1	1	41
121	ALBANIEN	7	0	0	0	0	0	0	0	0	2	2	0	0	0	0	0	0	0	0	0	0
122	BOSNIEN und HERZEGOWINA	5	0	0	0	0	0	0	0	0	1	1	0	0	0	0	0	0	0	0	0	0
125	BULGARIEN	20	1	0	1	1	0	0	0	0	0	0	0	0	0	1	0	0	0	0	1	0
129	FRANKREICH	2	0	0	0	0	0	1	0	0	0	0	0	0	0	0	0	0	0	0	0	0
130	KROATIEN	2	0	0	0	0	0	0	0	0	0	0	0	0	0	0	0	0	0	0	0	0
134	GRIECHENLAND	4	0	0	0	0	0	0	0	0	0	0	0	0	0	1	0	0	0	0	0	1
135	IRLAND	1	0	0	0	0	0	0	0	0	0	0	0	0	0	0	0	0	0	0	0	0
137	ITALIEN	3	0	0	0	0	0	0	0	0	0	0	0	0	0	1	0	0	0	0	0	1
139	LETTLAND	4	0	0	0	0	0	0	1	1	0	0	0	0	0	1	0	1	1	0	0	0
144	NORDMAZEDONIEN	5	0	0	0	0	0	0	0	0	0	0	0	0	0	0	0	0	0	0	0	0
146	Moldau, Republik	1	0	0	0	0	0	0	0	0	0	0	0	0	0	0	0	0	0	0	0	0
148	NIEDERLANDE	1	0	0	0	0	0	1	0	0	0	0	0	0	0	0	0	0	0	0	0	0
150	KOSOVO	2	0	0	0	0	0	0	0	0	0	0	0	0	0	0	0	0	0	0	0	0
151	ÖSTERREICH	3	0	0	0	0	0	0	0	0	0	0	0	0	0	1	0	0	0	0	0	1
152	POLEN	31	1	1	0	0	0	1	0	0	3	3	0	0	0	0	0	0	0	0	0	0
153	PORTUGAL	1	0	0	0	0	0	0	0	0	0	0	0	0	0	0	0	0	0	0	0	0
154	RUMÄNIEN	67	0	0	0	0	0	0	0	0	4	4	0	0	0	0	0	0	0	0	0	0
155	SLOWAKEI	1	0	0	0	0	0	0	0	0	0	0	0	0	0	0	0	0	0	0	0	0
160	RUSSISCHE FÖDERATION	14	0	0	0	0	0	0	0	0	6	6	0	0	0	1	0	0	0	0	0	1
161	SPANIEN	2	0	0	0	0	0	0	0	0	0	0	0	0	0	0	0	0	0	0	0	0
163	TÜRKEI	21	1	0	1	1	0	0	0	0	2	2	0	0	0	4	1	1	1	0	0	2
164	TSCHECHISCHE REPUBLIK	5	0	0	0	0	0	0	0	0	0	0	0	0	0	0	0	0	0	0	0	0
165	UNGARN	4	1	1	0	0	0	0	0	0	0	0	0	0	0	1	0	0	0	0	0	1
166	UKRAINE	49	2	1	1	1	1	2	0	0	6	6	1	1	1	0	0	0	0	0	0	0
169	BELARUS	3	0	0	0	0	0	0	0	0	0	0	0	0	0	0	0	0	0	0	0	0
170	SERBIEN	8	0	0	0	0	0	0	0	0	0	0	0	0	0	0	0	0	0	0	0	0
221	ALGERIEN	10	0	0	0	0	0	0	0	0	4	4	0	0	0	3	0	0	0	0	0	3
224	ERITREA	2	0	0	0	0	0	0	0	0	1	1	0	0	0	0	0	0	0	0	0	0
232	NIGERIA	1	0	0	0	0	0	0	0	0	0	0	0	0	0	0	0	0	0	0	0	0
248	LIBYEN	48	0	0	0	0	0	0	0	0	13	13	0	0	0	10	0	0	0	0	0	10
252	MAROKKO	17	0	0	0	0	0	0	0	0	7	7	0	0	0	3	0	0	0	0	0	3
261	GUINEA	1	0	0	0	0	0	0	0	0	0	0	0	0	0	1	0	0	0	0	0	1
277	SUDAN	1	0	0	0	0	0	1	0	0	0	0	0	0	0	0	0	0	0	0	0	0
285	TUNESIEN	25	0	0	0	0	0	0	0	0	18	18	0	0	0	3	0	0	0	0	0	3
287	ÄGYPTEN	4	1	1	0	0	0	0	0	0	1	1	0	0	0	0	0	0	0	0	0	0
327	BRASILIEN	1	0	0	0	0	0	0	0	0	0	0	0	0	0	0	0	0	0	0	0	0
349	KOLUMBIEN	2	0	0	0	0	0	0	0	0	0	0	0	0	0	0	0	0	0	0	0	0
351	KUBA	1	0	0	0	0	0	0	0	0	0	0	0	0	0	0	0	0	0	0	0	0
357	PANAMA	1	0	0	0	0	0	0	0	0	0	0	0	0	0	0	0	0	0	0	0	0

367	VENEZUELA	2	0	0	0	0	0	0	0	0	0	0	0	0	0	0	0	0	0	0	0	0
368	VEREINIGTE STAATEN (USA)	1	0	0	0	0	0	0	0	0	0	0	0	0	0	0	0	0	0	0	0	0
422	ARMENIEN	2	0	0	0	0	0	0	0	0	0	0	0	0	0	0	0	0	0	0	0	0
423	AFGHANISTAN	40	0	0	0	0	0	0	0	0	5	5	0	0	0	5	0	0	0	0	0	5
425	ASERBAIDSCHAN	6	0	0	0	0	0	0	0	0	1	1	0	0	0	0	0	0	0	0	0	0
430	GEORGIEN	39	0	0	0	0	0	0	0	0	3	3	0	0	0	1	0	0	0	0	0	1
432	VIETNAM	8	0	0	0	0	0	0	0	0	0	0	0	0	0	0	0	0	0	0	0	0
436	INDIEN	3	1	0	1	0	1	0	0	0	0	0	0	0	0	1	0	0	0	0	0	1
438	IRAK	19	0	0	0	0	0	0	0	0	0	0	0	0	0	0	0	0	0	0	0	0
439	IRAN, ISLAMISCHE REPUBLIK	2	0	0	0	0	0	0	0	0	0	0	0	0	0	0	0	0	0	0	0	0
441	ISRAEL	1	0	0	0	0	0	0	0	0	0	0	0	0	0	1	0	0	0	0	0	1
444	KASACHSTAN	2	0	0	0	0	0	0	0	0	0	0	0	0	0	0	0	0	0	0	0	0
445	JORDANIEN	1	0	0	0	0	0	0	0	0	1	1	0	0	0	0	0	0	0	0	0	0
448	KUWAIT	1	0	0	0	0	0	0	0	0	0	0	0	0	0	0	0	0	0	0	0	0
450	KIRGISISTAN	1	0	0	0	0	0	0	0	0	0	0	0	0	0	0	0	0	0	0	0	0
451	LIBANON	2	0	0	0	0	0	0	0	0	0	0	0	0	0	1	0	0	0	0	0	1
457	MONGOLEI	1	0	0	0	0	0	0	0	0	0	0	0	0	0	0	0	0	0	0	0	0
461	PAKISTAN	1	0	0	0	0	0	0	0	0	0	0	0	0	0	0	0	0	0	0	0	0
475	SYRIEN, ARABISCHE REPUBLIK	57	1	0	1	1	0	0	0	0	5	5	0	0	0	4	0	1	0	1	0	3
477	USBEKISTAN	2	0	0	0	0	0	0	0	0	1	1	0	0	0	0	0	0	0	0	0	0
479	CHINA	1	0	0	0	0	0	0	0	0	0	0	0	0	0	0	0	0	0	0	0	0
998	UNGEKLÄRT	16	0	0	0	0	0	2	0	0	2	2	0	0	0	2	0	0	0	0	0	2
999	KEINE ANGABEN	1	0	0	0	0	0	0	0	0	0	0	0	0	0	0	0	0	0	0	0	0

Polizeiliche Kriminalstatistik
Art: Straftaten und Staatsangehörigkeit nichtdeutscher TV

Tabelle 62 Blatt 8 Erstellungsdatum: 08.04.2025
Bereich: SCHMALKALDEN-MEININGEN_KREIS / T6
Berechnungszeitraum vom 01.01.2024 bis 31.12.2024

Schlüs-selzahl Staat	S t a a t	TV ----	Straftatenschlüssel 530000	530079	531000	540000	540006	540020	540029	543000	543010	550000	552000	552020	600000	610000	610079	620000	620001	620013	621000	621100
1	2	3	4	5	6	7	8	9	10	11	12	13	14	15	16	17	18	19	20	21	22	23
...	.....	589	12	8	4	14	2	10	10	2	2	3	3	3	87	2	2	29	1	2	8	8
121	ALBANIEN	7	0	0	0	0	0	0	0	0	0	0	0	0	2	0	0	1	0	0	0	0
122	BOSNIEN und HERZEGOWINA	5	0	0	0	0	0	0	0	0	0	0	0	0	3	0	0	1	0	0	1	1
125	BULGARIEN	20	2	0	2	1	0	1	1	0	0	0	0	0	1	0	0	0	0	0	0	0
129	FRANKREICH	2	0	0	0	0	0	0	0	0	0	0	0	0	1	0	0	0	0	0	0	0
130	KROATIEN	2	0	0	0	0	0	0	0	0	0	0	0	0	0	0	0	0	0	0	0	0
134	GRIECHENLAND	4	0	0	0	0	0	0	0	0	0	0	0	0	0	0	0	0	0	0	0	0
135	IRLAND	1	0	0	0	0	0	0	0	0	0	0	0	0	1	0	0	0	0	0	0	0
137	ITALIEN	3	0	0	0	0	0	0	0	0	0	0	0	0	1	0	0	0	0	0	0	0
139	LETTLAND	4	0	0	0	0	0	0	0	0	0	0	0	0	2	0	0	0	0	0	0	0
144	NORDMAZEDONIEN	5	1	1	0	0	0	0	0	0	0	0	0	0	0	0	0	0	0	0	0	0
146	Moldau, Republik	1	0	0	0	0	0	0	0	0	0	0	0	0	0	0	0	0	0	0	0	0
148	NIEDERLANDE	1	0	0	0	0	0	0	0	0	0	0	0	0	0	0	0	0	0	0	0	0
150	KOSOVO	2	0	0	0	0	0	0	0	0	0	0	0	0	1	0	0	0	0	0	0	0
151	ÖSTERREICH	3	1	1	0	0	0	0	0	0	0	0	0	0	0	0	0	0	0	0	0	0
152	POLEN	31	1	0	1	0	0	0	0	0	0	0	0	0	9	0	0	6	0	0	4	4
153	PORTUGAL	1	0	0	0	0	0	0	0	0	0	0	0	0	0	0	0	0	0	0	0	0
154	RUMÄNIEN	67	1	1	0	5	0	4	4	1	1	0	0	0	9	1	1	1	0	1	0	0
155	SLOWAKEI	1	0	0	0	0	0	0	0	0	0	0	0	0	0	0	0	0	0	0	0	0
160	RUSSISCHE FÖDERATION	14	1	1	0	0	0	0	0	0	0	0	0	0	0	0	0	0	0	0	0	0
161	SPANIEN	2	0	0	0	0	0	0	0	0	0	1	1	1	0	0	0	0	0	0	0	0
163	TÜRKEI	21	0	0	0	0	0	0	0	0	0	0	0	0	2	0	0	0	0	0	0	0
164	TSCHECHISCHE REPUBLIK	5	0	0	0	0	0	0	0	0	0	0	0	0	3	0	0	1	0	0	0	0
165	UNGARN	4	0	0	0	0	0	0	0	0	0	0	0	0	0	0	0	0	0	0	0	0
166	UKRAINE	49	1	1	0	0	0	0	0	0	0	0	0	0	12	0	0	4	0	0	2	2
169	BELARUS	3	0	0	0	1	0	1	1	0	0	0	0	0	1	0	0	0	0	0	0	0
170	SERBIEN	8	0	0	0	0	0	0	0	0	0	0	0	0	1	0	0	0	0	0	0	0
221	ALGERIEN	10	0	0	0	0	0	0	0	0	0	0	0	0	1	0	0	1	0	1	0	0
224	ERITREA	2	0	0	0	0	0	0	0	0	0	0	0	0	0	0	0	0	0	0	0	0
232	NIGERIA	1	0	0	0	0	0	0	0	0	0	0	0	0	1	0	0	0	0	0	0	0
248	LIBYEN	48	0	0	0	1	0	1	1	0	0	0	0	0	7	0	0	4	0	0	0	0
252	MAROKKO	17	0	0	0	0	0	0	0	0	0	0	0	0	2	0	0	0	0	0	0	0
261	GUINEA	1	0	0	0	0	0	0	0	0	0	0	0	0	0	0	0	0	0	0	0	0
277	SUDAN	1	0	0	0	0	0	0	0	0	0	0	0	0	0	0	0	0	0	0	0	0
285	TUNESIEN	25	1	1	0	0	0	0	0	0	0	0	0	0	1	0	0	0	0	0	0	0
287	ÄGYPTEN	4	0	0	0	0	0	0	0	0	0	0	0	0	1	0	0	0	0	0	0	0
327	BRASILIEN	1	0	0	0	0	0	0	0	0	0	0	0	0	0	0	0	0	0	0	0	0
349	KOLUMBIEN	2	0	0	0	0	0	0	0	0	0	0	0	0	0	0	0	0	0	0	0	0
351	KUBA	1	0	0	0	0	0	0	0	0	0	0	0	0	0	0	0	0	0	0	0	0
357	PANAMA	1	0	0	0	1	0	0	0	1	1	0	0	0	0	0	0	0	0	0	0	0

367	VENEZUELA	2	0	0	0	0	0	0	0	0	0	0	0	0	0	0	0	0	0	0	0	0
368	VEREINIGTE STAATEN (USA)	1	0	0	0	0	0	0	0	0	0	0	0	0	0	0	0	0	0	0	0	0
422	ARMENIEN	2	0	0	0	0	0	0	0	0	0	0	0	0	0	0	0	0	0	0	0	0
423	AFGHANISTAN	40	1	0	1	0	0	0	0	0	0	0	0	0	6	0	0	3	1	0	0	0
425	ASERBAIDSCHAN	6	0	0	0	0	0	0	0	0	0	0	0	0	1	0	0	0	0	0	0	0
430	GEORGIEN	39	0	0	0	1	0	1	1	0	0	0	0	0	1	0	0	1	0	0	0	0
432	VIETNAM	8	0	0	0	0	0	0	0	0	0	0	0	0	1	0	0	0	0	0	0	0
436	INDIEN	3	0	0	0	0	0	0	0	0	0	0	0	0	1	0	0	0	0	0	0	0
438	IRAK	19	0	0	0	2	2	0	0	0	0	0	0	0	3	0	0	2	0	0	1	1
439	IRAN, ISLAMISCHE REPUBLIK	2	0	0	0	0	0	0	0	0	0	0	0	0	0	0	0	0	0	0	0	0
441	ISRAEL	1	0	0	0	0	0	0	0	0	0	0	0	0	0	0	0	0	0	0	0	0
444	KASACHSTAN	2	0	0	0	0	0	0	0	0	0	0	0	0	2	0	0	2	0	0	0	0
445	JORDANIEN	1	0	0	0	0	0	0	0	0	0	0	0	0	0	0	0	0	0	0	0	0
448	KUWAIT	1	0	0	0	0	0	0	0	0	0	0	0	0	0	0	0	0	0	0	0	0
450	KIRGISISTAN	1	0	0	0	0	0	0	0	0	0	0	0	0	0	0	0	0	0	0	0	0
451	LIBANON	2	0	0	0	0	0	0	0	0	0	0	0	0	0	0	0	0	0	0	0	0
457	MONGOLEI	1	0	0	0	0	0	0	0	0	0	0	0	0	0	0	0	0	0	0	0	0
461	PAKISTAN	1	0	0	0	0	0	0	0	0	0	0	0	0	0	0	0	0	0	0	0	0
475	SYRIEN, ARABISCHE REPUBLIK	57	2	2	0	2	0	2	2	0	0	2	2	2	7	1	1	1	0	0	0	0
477	USBEKISTAN	2	0	0	0	0	0	0	0	0	0	0	0	0	0	0	0	0	0	0	0	0
479	CHINA	1	0	0	0	0	0	0	0	0	0	0	0	0	0	0	0	0	0	0	0	0
998	UNGEKLÄRT	16	0	0	0	0	0	0	0	0	0	0	0	0	3	0	0	1	0	0	0	0
999	KEINE ANGABEN	1	0	0	0	0	0	0	0	0	0	0	0	0	0	0	0	0	0	0	0	0

Polizeiliche Kriminalstatistik
Art: Straftaten und Staatsangehörigkeit nichtdeutscher TV

Tabelle 62 Blatt 9 Erstellungsdatum: 08.04.2025
Bereich: SCHMALKALDEN-MEININGEN_KREIS / T6
Berechnungszeitraum vom 01.01.2024 bis 31.12.2024

Schlüs-selzahl Staat	S t a a t	TV ----	Straftatenschlüssel 621110	621120	622000	622100	624000	624079	630000	631000	631079	631300	633000	640000	640010	670000	670007	670016	670024	670034	673000	673010
1	2	3	4	5	6	7	8	9	10	11	12	13	14	15	16	17	18	19	20	21	22	23
...	.....	589	7	2	18	18	2	2	8	2	1	2	6	1	1	55	2	1	1	2	27	17
121	ALBANIEN	7	0	0	1	1	0	0	0	0	0	0	0	0	0	1	0	0	0	0	0	0
122	BOSNIEN und HERZEGOWINA	5	1	0	0	0	0	0	0	0	0	0	0	0	0	3	0	0	0	0	2	0
125	BULGARIEN	20	0	0	0	0	0	0	0	0	0	0	0	0	0	1	0	0	0	0	0	0
129	FRANKREICH	2	0	0	0	0	0	0	1	0	0	0	1	0	0	0	0	0	0	0	0	0
130	KROATIEN	2	0	0	0	0	0	0	0	0	0	0	0	0	0	0	0	0	0	0	0	0
134	GRIECHENLAND	4	0	0	0	0	0	0	0	0	0	0	0	0	0	0	0	0	0	0	0	0
135	IRLAND	1	0	0	0	0	0	0	0	0	0	0	0	0	0	1	0	0	0	0	1	1
137	ITALIEN	3	0	0	0	0	0	0	0	0	0	0	0	0	0	1	0	0	0	1	0	0
139	LETTLAND	4	0	0	0	0	0	0	0	0	0	0	0	0	0	2	0	0	0	0	2	0
144	NORDMAZEDONIEN	5	0	0	0	0	0	0	0	0	0	0	0	0	0	0	0	0	0	0	0	0
146	Moldau, Republik	1	0	0	0	0	0	0	0	0	0	0	0	0	0	0	0	0	0	0	0	0
148	NIEDERLANDE	1	0	0	0	0	0	0	0	0	0	0	0	0	0	0	0	0	0	0	0	0
150	KOSOVO	2	0	0	0	0	0	0	0	0	0	0	0	0	0	1	0	0	0	0	0	0
151	ÖSTERREICH	3	0	0	0	0	0	0	0	0	0	0	0	0	0	0	0	0	0	0	0	0
152	POLEN	31	4	1	2	2	0	0	0	0	0	0	0	1	1	4	0	0	1	0	0	0
153	PORTUGAL	1	0	0	0	0	0	0	0	0	0	0	0	0	0	0	0	0	0	0	0	0
154	RUMÄNIEN	67	0	0	0	0	0	0	2	2	1	2	0	0	0	5	0	0	0	0	3	2
155	SLOWAKEI	1	0	0	0	0	0	0	0	0	0	0	0	0	0	0	0	0	0	0	0	0
160	RUSSISCHE FÖDERATION	14	0	0	0	0	0	0	0	0	0	0	0	0	0	0	0	0	0	0	0	0
161	SPANIEN	2	0	0	0	0	0	0	0	0	0	0	0	0	0	0	0	0	0	0	0	0
163	TÜRKEI	21	0	0	0	0	0	0	0	0	0	0	0	0	0	2	0	0	0	1	0	0
164	TSCHECHISCHE REPUBLIK	5	0	0	1	1	0	0	0	0	0	0	0	0	0	3	1	0	0	0	1	0
165	UNGARN	4	0	0	0	0	0	0	0	0	0	0	0	0	0	0	0	0	0	0	0	0
166	UKRAINE	49	1	1	3	3	0	0	1	0	0	0	1	0	0	7	0	1	0	0	6	5
169	BELARUS	3	0	0	0	0	0	0	0	0	0	0	0	0	0	1	0	0	0	0	0	0
170	SERBIEN	8	0	0	0	0	0	0	0	0	0	0	0	0	0	1	0	0	0	0	1	1
221	ALGERIEN	10	0	0	0	0	0	0	0	0	0	0	0	0	0	0	0	0	0	0	0	0
224	ERITREA	2	0	0	0	0	0	0	0	0	0	0	0	0	0	0	0	0	0	0	0	0
232	NIGERIA	1	0	0	0	0	0	0	0	0	0	0	0	0	0	1	0	0	0	0	0	0
248	LIBYEN	48	0	0	4	4	0	0	0	0	0	0	0	0	0	4	0	0	0	0	2	2
252	MAROKKO	17	0	0	0	0	0	0	0	0	0	0	0	0	0	2	0	0	0	0	1	1
261	GUINEA	1	0	0	0	0	0	0	0	0	0	0	0	0	0	0	0	0	0	0	0	0
277	SUDAN	1	0	0	0	0	0	0	0	0	0	0	0	0	0	0	0	0	0	0	0	0
285	TUNESIEN	25	0	0	0	0	0	0	0	0	0	0	0	0	0	1	0	0	0	0	1	1
287	ÄGYPTEN	4	0	0	0	0	0	0	1	0	0	0	1	0	0	0	0	0	0	0	0	0
327	BRASILIEN	1	0	0	0	0	0	0	0	0	0	0	0	0	0	0	0	0	0	0	0	0
349	KOLUMBIEN	2	0	0	0	0	0	0	0	0	0	0	0	0	0	0	0	0	0	0	0	0
351	KUBA	1	0	0	0	0	0	0	0	0	0	0	0	0	0	0	0	0	0	0	0	0
357	PANAMA	1	0	0	0	0	0	0	0	0	0	0	0	0	0	0	0	0	0	0	0	0

367	VENEZUELA	2	0	0	0	0	0	0	0	0	0	0	0	0	0	0	0	0	0	0	0	0
368	VEREINIGTE STAATEN (USA)	1	0	0	0	0	0	0	0	0	0	0	0	0	0	0	0	0	0	0	0	0
422	ARMENIEN	2	0	0	0	0	0	0	0	0	0	0	0	0	0	0	0	0	0	0	0	0
423	AFGHANISTAN	40	0	0	3	3	0	0	0	0	0	0	0	0	0	5	1	0	0	0	3	1
425	ASERBAIDSCHAN	6	0	0	0	0	0	0	0	0	0	0	0	0	0	1	0	0	0	0	1	0
430	GEORGIEN	39	0	0	1	1	0	0	0	0	0	0	0	0	0	0	0	0	0	0	0	0
432	VIETNAM	8	0	0	0	0	0	0	1	0	0	0	1	0	0	0	0	0	0	0	0	0
436	INDIEN	3	0	0	0	0	0	0	1	0	0	0	1	0	0	0	0	0	0	0	0	0
438	IRAK	19	1	0	1	1	0	0	0	0	0	0	0	0	0	2	0	0	0	0	1	1
439	IRAN, ISLAMISCHE REPUBLIK	2	0	0	0	0	0	0	0	0	0	0	0	0	0	0	0	0	0	0	0	0
441	ISRAEL	1	0	0	0	0	0	0	0	0	0	0	0	0	0	0	0	0	0	0	0	0
444	KASACHSTAN	2	0	0	0	0	2	2	0	0	0	0	0	0	0	0	0	0	0	0	0	0
445	JORDANIEN	1	0	0	0	0	0	0	0	0	0	0	0	0	0	0	0	0	0	0	0	0
448	KUWAIT	1	0	0	0	0	0	0	0	0	0	0	0	0	0	0	0	0	0	0	0	0
450	KIRGISISTAN	1	0	0	0	0	0	0	0	0	0	0	0	0	0	0	0	0	0	0	0	0
451	LIBANON	2	0	0	0	0	0	0	0	0	0	0	0	0	0	0	0	0	0	0	0	0
457	MONGOLEI	1	0	0	0	0	0	0	0	0	0	0	0	0	0	0	0	0	0	0	0	0
461	PAKISTAN	1	0	0	0	0	0	0	0	0	0	0	0	0	0	0	0	0	0	0	0	0
475	SYRIEN, ARABISCHE REPUBLIK	57	0	0	1	1	0	0	0	0	0	0	0	0	0	5	0	0	0	0	1	1
477	USBEKISTAN	2	0	0	0	0	0	0	0	0	0	0	0	0	0	0	0	0	0	0	0	0
479	CHINA	1	0	0	0	0	0	0	0	0	0	0	0	0	0	0	0	0	0	0	0	0
998	UNGEKLÄRT	16	0	0	1	1	0	0	1	0	0	0	1	0	0	1	0	0	0	0	1	1
999	KEINE ANGABEN	1	0	0	0	0	0	0	0	0	0	0	0	0	0	0	0	0	0	0	0	0

Polizeiliche Kriminalstatistik
Art: Straftaten und Staatsangehörigkeit nichtdeutscher TV

Tabelle 62 Blatt 10 Erstellungsdatum: 08.04.2025
Bereich: SCHMALKALDEN-MEININGEN_KREIS / T6
Berechnungszeitraum vom 01.01.2024 bis 31.12.2024

Schlüs-selzahl Staat	S t a a t	TV ----	Straftatenschlüssel 673030	673100	673110	673130	674000	674010	674012	674019	674100	674119	674300	674310	674319	678000	678010	700000	710000	715000	715040	716000
1	2	3	4	5	6	7	8	9	10	11	12	13	14	15	16	17	18	19	20	21	22	23
...	.....	589	5	6	5	1	25	18	1	17	6	6	3	3	3	1	1	71	4	2	2	2
121	ALBANIEN	7	0	0	0	0	1	0	0	0	1	1	1	1	1	0	0	1	0	0	0	0
122	BOSNIEN und HERZEGOWINA	5	0	2	2	0	1	1	0	1	0	0	0	0	0	0	0	0	0	0	0	0
125	BULGARIEN	20	0	0	0	0	1	1	0	1	0	0	0	0	0	0	0	3	0	0	0	0
129	FRANKREICH	2	0	0	0	0	0	0	0	0	0	0	0	0	0	0	0	0	0	0	0	0
130	KROATIEN	2	0	0	0	0	0	0	0	0	0	0	0	0	0	0	0	0	0	0	0	0
134	GRIECHENLAND	4	0	0	0	0	0	0	0	0	0	0	0	0	0	0	0	2	0	0	0	0
135	IRLAND	1	0	0	0	0	0	0	0	0	0	0	0	0	0	0	0	0	0	0	0	0
137	ITALIEN	3	0	0	0	0	0	0	0	0	0	0	0	0	0	0	0	0	0	0	0	0
139	LETTLAND	4	2	0	0	0	0	0	0	0	0	0	0	0	0	0	0	0	0	0	0	0
144	NORDMAZEDONIEN	5	0	0	0	0	0	0	0	0	0	0	0	0	0	0	0	1	0	0	0	0
146	Moldau, Republik	1	0	0	0	0	0	0	0	0	0	0	0	0	0	0	0	0	0	0	0	0
148	NIEDERLANDE	1	0	0	0	0	0	0	0	0	0	0	0	0	0	0	0	0	0	0	0	0
150	KOSOVO	2	0	0	0	0	1	1	0	1	0	0	0	0	0	0	0	0	0	0	0	0
151	ÖSTERREICH	3	0	0	0	0	0	0	0	0	0	0	0	0	0	0	0	0	0	0	0	0
152	POLEN	31	0	0	0	0	2	1	0	1	0	0	1	1	1	1	1	4	1	0	0	1
153	PORTUGAL	1	0	0	0	0	0	0	0	0	0	0	0	0	0	0	0	1	0	0	0	0
154	RUMÄNIEN	67	1	0	0	0	3	2	0	2	0	0	1	1	1	0	0	1	0	0	0	0
155	SLOWAKEI	1	0	0	0	0	0	0	0	0	0	0	0	0	0	0	0	0	0	0	0	0
160	RUSSISCHE FÖDERATION	14	0	0	0	0	0	0	0	0	0	0	0	0	0	0	0	9	0	0	0	0
161	SPANIEN	2	0	0	0	0	0	0	0	0	0	0	0	0	0	0	0	0	0	0	0	0
163	TÜRKEI	21	0	0	0	0	1	1	0	1	0	0	0	0	0	0	0	2	0	0	0	0
164	TSCHECHISCHE REPUBLIK	5	1	0	0	0	1	1	0	1	0	0	0	0	0	0	0	0	0	0	0	0
165	UNGARN	4	0	0	0	0	0	0	0	0	0	0	0	0	0	0	0	0	0	0	0	0
166	UKRAINE	49	1	1	1	0	1	1	0	1	0	0	0	0	0	0	0	3	2	2	2	0
169	BELARUS	3	0	0	0	0	1	0	0	0	1	1	0	0	0	0	0	0	0	0	0	0
170	SERBIEN	8	0	0	0	0	0	0	0	0	0	0	0	0	0	0	0	1	0	0	0	0
221	ALGERIEN	10	0	0	0	0	0	0	0	0	0	0	0	0	0	0	0	0	0	0	0	0
224	ERITREA	2	0	0	0	0	0	0	0	0	0	0	0	0	0	0	0	1	0	0	0	0
232	NIGERIA	1	0	0	0	0	1	1	0	1	0	0	0	0	0	0	0	0	0	0	0	0
248	LIBYEN	48	0	0	0	0	3	3	0	3	1	1	0	0	0	0	0	6	0	0	0	0
252	MAROKKO	17	0	0	0	0	1	1	0	1	0	0	0	0	0	0	0	1	0	0	0	0
261	GUINEA	1	0	0	0	0	0	0	0	0	0	0	0	0	0	0	0	0	0	0	0	0
277	SUDAN	1	0	0	0	0	0	0	0	0	0	0	0	0	0	0	0	0	0	0	0	0
285	TUNESIEN	25	0	0	0	0	0	0	0	0	0	0	0	0	0	0	0	0	0	0	0	0
287	ÄGYPTEN	4	0	0	0	0	0	0	0	0	0	0	0	0	0	0	0	1	0	0	0	0
327	BRASILIEN	1	0	0	0	0	0	0	0	0	0	0	0	0	0	0	0	0	0	0	0	0
349	KOLUMBIEN	2	0	0	0	0	0	0	0	0	0	0	0	0	0	0	0	1	0	0	0	0
351	KUBA	1	0	0	0	0	0	0	0	0	0	0	0	0	0	0	0	0	0	0	0	0
357	PANAMA	1	0	0	0	0	0	0	0	0	0	0	0	0	0	0	0	0	0	0	0	0

367	VENEZUELA	2	0	0	0	0	0	0	0	0	0	0	0	0	0	0	0	1	0	0	0	0
368	VEREINIGTE STAATEN (USA)	1	0	0	0	0	0	0	0	0	0	0	0	0	0	0	0	1	0	0	0	0
422	ARMENIEN	2	0	0	0	0	0	0	0	0	0	0	0	0	0	0	0	0	0	0	0	0
423	AFGHANISTAN	40	0	2	1	1	2	1	1	0	1	1	0	0	0	0	0	2	0	0	0	0
425	ASERBAIDSCHAN	6	0	1	1	0	0	0	0	0	0	0	0	0	0	0	0	1	0	0	0	0
430	GEORGIEN	39	0	0	0	0	0	0	0	0	0	0	0	0	0	0	0	7	0	0	0	0
432	VIETNAM	8	0	0	0	0	0	0	0	0	0	0	0	0	0	0	0	0	0	0	0	0
436	INDIEN	3	0	0	0	0	0	0	0	0	0	0	0	0	0	0	0	0	0	0	0	0
438	IRAK	19	0	0	0	0	1	0	0	0	1	1	0	0	0	0	0	1	0	0	0	0
439	IRAN, ISLAMISCHE REPUBLIK	2	0	0	0	0	0	0	0	0	0	0	0	0	0	0	0	0	0	0	0	0
441	ISRAEL	1	0	0	0	0	0	0	0	0	0	0	0	0	0	0	0	0	0	0	0	0
444	KASACHSTAN	2	0	0	0	0	0	0	0	0	0	0	0	0	0	0	0	0	0	0	0	0
445	JORDANIEN	1	0	0	0	0	0	0	0	0	0	0	0	0	0	0	0	0	0	0	0	0
448	KUWAIT	1	0	0	0	0	0	0	0	0	0	0	0	0	0	0	0	0	0	0	0	0
450	KIRGISISTAN	1	0	0	0	0	0	0	0	0	0	0	0	0	0	0	0	0	0	0	0	0
451	LIBANON	2	0	0	0	0	0	0	0	0	0	0	0	0	0	0	0	0	0	0	0	0
457	MONGOLEI	1	0	0	0	0	0	0	0	0	0	0	0	0	0	0	0	0	0	0	0	0
461	PAKISTAN	1	0	0	0	0	0	0	0	0	0	0	0	0	0	0	0	1	0	0	0	0
475	SYRIEN, ARABISCHE REPUBLIK	57	0	0	0	0	4	3	0	3	1	1	0	0	0	0	0	15	1	0	0	1
477	USBEKISTAN	2	0	0	0	0	0	0	0	0	0	0	0	0	0	0	0	1	0	0	0	0
479	CHINA	1	0	0	0	0	0	0	0	0	0	0	0	0	0	0	0	0	0	0	0	0
998	UNGEKLÄRT	16	0	0	0	0	0	0	0	0	0	0	0	0	0	0	0	3	0	0	0	0
999	KEINE ANGABEN	1	0	0	0	0	0	0	0	0	0	0	0	0	0	0	0	0	0	0	0	0

Polizeiliche Kriminalstatistik
Art: Straftaten und Staatsangehörigkeit nichtdeutscher TV

Tabelle 62 Blatt 11 Erstellungsdatum: 08.04.2025
Bereich: SCHMALKALDEN-MEININGEN_KREIS / T6
Berechnungszeitraum vom 01.01.2024 bis 31.12.2024

Schlüs-selzahl Staat	S t a a t	TV ----	Straftatenschlüssel 716100	716500	716520	720000	720011	725000	725200	725210	725300	725320	725322	725700	725710	725711	725712	725720	726000	726200	730000	731000
1	2	3	4	5	6	7	8	9	10	11	12	13	14	15	16	17	18	19	20	21	22	23
...	.....	589	1	1	1	24	1	20	1	1	1	1	1	18	16	1	15	2	3	3	47	35
121	ALBANIEN	7	0	0	0	0	0	0	0	0	0	0	0	0	0	0	0	0	0	0	1	0
122	BOSNIEN und HERZEGOWINA	5	0	0	0	0	0	0	0	0	0	0	0	0	0	0	0	0	0	0	0	0
125	BULGARIEN	20	0	0	0	0	0	0	0	0	0	0	0	0	0	0	0	0	0	0	3	3
129	FRANKREICH	2	0	0	0	0	0	0	0	0	0	0	0	0	0	0	0	0	0	0	0	0
130	KROATIEN	2	0	0	0	0	0	0	0	0	0	0	0	0	0	0	0	0	0	0	0	0
134	GRIECHENLAND	4	0	0	0	0	0	0	0	0	0	0	0	0	0	0	0	0	0	0	2	2
135	IRLAND	1	0	0	0	0	0	0	0	0	0	0	0	0	0	0	0	0	0	0	0	0
137	ITALIEN	3	0	0	0	0	0	0	0	0	0	0	0	0	0	0	0	0	0	0	0	0
139	LETTLAND	4	0	0	0	0	0	0	0	0	0	0	0	0	0	0	0	0	0	0	0	0
144	NORDMAZEDONIEN	5	0	0	0	0	0	0	0	0	0	0	0	0	0	0	0	0	0	0	1	1
146	Moldau, Republik	1	0	0	0	0	0	0	0	0	0	0	0	0	0	0	0	0	0	0	0	0
148	NIEDERLANDE	1	0	0	0	0	0	0	0	0	0	0	0	0	0	0	0	0	0	0	0	0
150	KOSOVO	2	0	0	0	0	0	0	0	0	0	0	0	0	0	0	0	0	0	0	0	0
151	ÖSTERREICH	3	0	0	0	0	0	0	0	0	0	0	0	0	0	0	0	0	0	0	0	0
152	POLEN	31	0	1	1	1	0	0	0	0	0	0	0	0	0	0	0	0	1	1	2	2
153	PORTUGAL	1	0	0	0	0	0	0	0	0	0	0	0	0	0	0	0	0	0	0	1	1
154	RUMÄNIEN	67	0	0	0	0	0	0	0	0	0	0	0	0	0	0	0	0	0	0	1	1
155	SLOWAKEI	1	0	0	0	0	0	0	0	0	0	0	0	0	0	0	0	0	0	0	0	0
160	RUSSISCHE FÖDERATION	14	0	0	0	9	0	9	0	0	0	0	0	9	9	0	9	0	0	0	0	0
161	SPANIEN	2	0	0	0	0	0	0	0	0	0	0	0	0	0	0	0	0	0	0	0	0
163	TÜRKEI	21	0	0	0	1	0	1	0	0	0	0	0	1	1	0	1	0	0	0	1	1
164	TSCHECHISCHE REPUBLIK	5	0	0	0	0	0	0	0	0	0	0	0	0	0	0	0	0	0	0	0	0
165	UNGARN	4	0	0	0	0	0	0	0	0	0	0	0	0	0	0	0	0	0	0	0	0
166	UKRAINE	49	0	0	0	0	0	0	0	0	0	0	0	0	0	0	0	0	0	0	1	1
169	BELARUS	3	0	0	0	0	0	0	0	0	0	0	0	0	0	0	0	0	0	0	0	0
170	SERBIEN	8	0	0	0	0	0	0	0	0	0	0	0	0	0	0	0	0	0	0	1	1
221	ALGERIEN	10	0	0	0	0	0	0	0	0	0	0	0	0	0	0	0	0	0	0	0	0
224	ERITREA	2	0	0	0	0	0	0	0	0	0	0	0	0	0	0	0	0	0	0	1	1
232	NIGERIA	1	0	0	0	0	0	0	0	0	0	0	0	0	0	0	0	0	0	0	0	0
248	LIBYEN	48	0	0	0	2	1	1	0	0	1	1	1	0	0	0	0	0	0	0	4	3
252	MAROKKO	17	0	0	0	0	0	0	0	0	0	0	0	0	0	0	0	0	0	0	1	1
261	GUINEA	1	0	0	0	0	0	0	0	0	0	0	0	0	0	0	0	0	0	0	0	0
277	SUDAN	1	0	0	0	0	0	0	0	0	0	0	0	0	0	0	0	0	0	0	0	0
285	TUNESIEN	25	0	0	0	0	0	0	0	0	0	0	0	0	0	0	0	0	0	0	0	0
287	ÄGYPTEN	4	0	0	0	1	0	1	0	0	0	0	0	1	1	1	0	0	0	0	0	0
327	BRASILIEN	1	0	0	0	0	0	0	0	0	0	0	0	0	0	0	0	0	0	0	0	0
349	KOLUMBIEN	2	0	0	0	1	0	1	0	0	0	0	0	1	0	0	0	1	0	0	0	0
351	KUBA	1	0	0	0	0	0	0	0	0	0	0	0	0	0	0	0	0	0	0	0	0
357	PANAMA	1	0	0	0	0	0	0	0	0	0	0	0	0	0	0	0	0	0	0	0	0

367	VENEZUELA	2	0	0	0	0	0	0	0	0	0	0	0	0	0	0	0	0	0	0	1	1
368	VEREINIGTE STAATEN (USA)	1	0	0	0	0	0	0	0	0	0	0	0	0	0	0	0	0	0	0	1	1
422	ARMENIEN	2	0	0	0	0	0	0	0	0	0	0	0	0	0	0	0	0	0	0	0	0
423	AFGHANISTAN	40	0	0	0	1	0	0	0	0	0	0	0	0	0	0	0	0	1	1	2	2
425	ASERBAIDSCHAN	6	0	0	0	0	0	0	0	0	0	0	0	0	0	0	0	0	0	0	1	0
430	GEORGIEN	39	0	0	0	4	0	4	0	0	0	0	0	4	3	0	3	1	0	0	4	4
432	VIETNAM	8	0	0	0	0	0	0	0	0	0	0	0	0	0	0	0	0	0	0	0	0
436	INDIEN	3	0	0	0	0	0	0	0	0	0	0	0	0	0	0	0	0	0	0	0	0
438	IRAK	19	0	0	0	0	0	0	0	0	0	0	0	0	0	0	0	0	0	0	1	0
439	IRAN, ISLAMISCHE REPUBLIK	2	0	0	0	0	0	0	0	0	0	0	0	0	0	0	0	0	0	0	0	0
441	ISRAEL	1	0	0	0	0	0	0	0	0	0	0	0	0	0	0	0	0	0	0	0	0
444	KASACHSTAN	2	0	0	0	0	0	0	0	0	0	0	0	0	0	0	0	0	0	0	0	0
445	JORDANIEN	1	0	0	0	0	0	0	0	0	0	0	0	0	0	0	0	0	0	0	0	0
448	KUWAIT	1	0	0	0	0	0	0	0	0	0	0	0	0	0	0	0	0	0	0	0	0
450	KIRGISISTAN	1	0	0	0	0	0	0	0	0	0	0	0	0	0	0	0	0	0	0	0	0
451	LIBANON	2	0	0	0	0	0	0	0	0	0	0	0	0	0	0	0	0	0	0	0	0
457	MONGOLEI	1	0	0	0	0	0	0	0	0	0	0	0	0	0	0	0	0	0	0	0	0
461	PAKISTAN	1	0	0	0	1	0	1	0	0	0	0	0	1	1	0	1	0	0	0	0	0
475	SYRIEN, ARABISCHE REPUBLIK	57	1	0	0	3	0	2	1	1	0	0	0	1	1	0	1	0	1	1	13	6
477	USBEKISTAN	2	0	0	0	0	0	0	0	0	0	0	0	0	0	0	0	0	0	0	1	1
479	CHINA	1	0	0	0	0	0	0	0	0	0	0	0	0	0	0	0	0	0	0	0	0
998	UNGEKLÄRT	16	0	0	0	0	0	0	0	0	0	0	0	0	0	0	0	0	0	0	3	2
999	KEINE ANGABEN	1	0	0	0	0	0	0	0	0	0	0	0	0	0	0	0	0	0	0	0	0

Polizeiliche Kriminalstatistik
Art: Straftaten und Staatsangehörigkeit nichtdeutscher TV

Tabelle 62 Blatt 12 Erstellungsdatum: 08.04.2025
Bereich: SCHMALKALDEN-MEININGEN_KREIS / T6
Berechnungszeitraum vom 01.01.2024 bis 31.12.2024

Schlüs-selzahl Staat	S t a a t	TV ----	Straftatenschlüssel 731200	731202	731400	731600	731601	731700	731702	731800	731900	732000	732200	732210	732212	732600	732610	732611	732900	732910	734000	734800
1	2	3	4	5	6	7	8	9	10	11	12	13	14	15	16	17	18	19	20	21	22	23
...	.....	589	3	3	4	1	1	3	3	18	8	11	1	1	1	1	1	1	10	10	2	2
121	ALBANIEN	7	0	0	0	0	0	0	0	0	0	1	0	0	0	0	0	0	1	1	0	0
122	BOSNIEN und HERZEGOWINA	5	0	0	0	0	0	0	0	0	0	0	0	0	0	0	0	0	0	0	0	0
125	BULGARIEN	20	0	0	0	0	0	1	1	2	0	0	0	0	0	0	0	0	0	0	0	0
129	FRANKREICH	2	0	0	0	0	0	0	0	0	0	0	0	0	0	0	0	0	0	0	0	0
130	KROATIEN	2	0	0	0	0	0	0	0	0	0	0	0	0	0	0	0	0	0	0	0	0
134	GRIECHENLAND	4	0	0	0	0	0	0	0	2	0	0	0	0	0	0	0	0	0	0	0	0
135	IRLAND	1	0	0	0	0	0	0	0	0	0	0	0	0	0	0	0	0	0	0	0	0
137	ITALIEN	3	0	0	0	0	0	0	0	0	0	0	0	0	0	0	0	0	0	0	0	0
139	LETTLAND	4	0	0	0	0	0	0	0	0	0	0	0	0	0	0	0	0	0	0	0	0
144	NORDMAZEDONIEN	5	0	0	0	0	0	0	0	1	0	0	0	0	0	0	0	0	0	0	0	0
146	Moldau, Republik	1	0	0	0	0	0	0	0	0	0	0	0	0	0	0	0	0	0	0	0	0
148	NIEDERLANDE	1	0	0	0	0	0	0	0	0	0	0	0	0	0	0	0	0	0	0	0	0
150	KOSOVO	2	0	0	0	0	0	0	0	0	0	0	0	0	0	0	0	0	0	0	0	0
151	ÖSTERREICH	3	0	0	0	0	0	0	0	0	0	0	0	0	0	0	0	0	0	0	0	0
152	POLEN	31	0	0	2	0	0	0	0	0	0	0	0	0	0	0	0	0	0	0	0	0
153	PORTUGAL	1	0	0	0	0	0	0	0	1	0	0	0	0	0	0	0	0	0	0	0	0
154	RUMÄNIEN	67	0	0	0	0	0	0	0	0	1	0	0	0	0	0	0	0	0	0	0	0
155	SLOWAKEI	1	0	0	0	0	0	0	0	0	0	0	0	0	0	0	0	0	0	0	0	0
160	RUSSISCHE FÖDERATION	14	0	0	0	0	0	0	0	0	0	0	0	0	0	0	0	0	0	0	0	0
161	SPANIEN	2	0	0	0	0	0	0	0	0	0	0	0	0	0	0	0	0	0	0	0	0
163	TÜRKEI	21	0	0	0	0	0	0	0	1	0	0	0	0	0	0	0	0	0	0	0	0
164	TSCHECHISCHE REPUBLIK	5	0	0	0	0	0	0	0	0	0	0	0	0	0	0	0	0	0	0	0	0
165	UNGARN	4	0	0	0	0	0	0	0	0	0	0	0	0	0	0	0	0	0	0	0	0
166	UKRAINE	49	0	0	0	0	0	0	0	1	0	0	0	0	0	0	0	0	0	0	0	0
169	BELARUS	3	0	0	0	0	0	0	0	0	0	0	0	0	0	0	0	0	0	0	0	0
170	SERBIEN	8	0	0	0	0	0	0	0	1	0	0	0	0	0	0	0	0	0	0	0	0
221	ALGERIEN	10	0	0	0	0	0	0	0	0	0	0	0	0	0	0	0	0	0	0	0	0
224	ERITREA	2	0	0	1	0	0	0	0	0	0	0	0	0	0	0	0	0	0	0	0	0
232	NIGERIA	1	0	0	0	0	0	0	0	0	0	0	0	0	0	0	0	0	0	0	0	0
248	LIBYEN	48	1	1	0	0	0	0	0	2	0	1	0	0	0	0	0	0	1	1	0	0
252	MAROKKO	17	1	1	0	0	0	0	0	0	0	0	0	0	0	0	0	0	0	0	0	0
261	GUINEA	1	0	0	0	0	0	0	0	0	0	0	0	0	0	0	0	0	0	0	0	0
277	SUDAN	1	0	0	0	0	0	0	0	0	0	0	0	0	0	0	0	0	0	0	0	0
285	TUNESIEN	25	0	0	0	0	0	0	0	0	0	0	0	0	0	0	0	0	0	0	0	0
287	ÄGYPTEN	4	0	0	0	0	0	0	0	0	0	0	0	0	0	0	0	0	0	0	0	0
327	BRASILIEN	1	0	0	0	0	0	0	0	0	0	0	0	0	0	0	0	0	0	0	0	0
349	KOLUMBIEN	2	0	0	0	0	0	0	0	0	0	0	0	0	0	0	0	0	0	0	0	0
351	KUBA	1	0	0	0	0	0	0	0	0	0	0	0	0	0	0	0	0	0	0	0	0
357	PANAMA	1	0	0	0	0	0	0	0	0	0	0	0	0	0	0	0	0	0	0	0	0

367	VENEZUELA	2	0	0	0	0	0	0	0	1	0	0	0	0	0	0	0	0	0	0	0	0
368	VEREINIGTE STAATEN (USA)	1	0	0	0	1	1	0	0	0	0	0	0	0	0	0	0	0	0	0	0	0
422	ARMENIEN	2	0	0	0	0	0	0	0	0	0	0	0	0	0	0	0	0	0	0	0	0
423	AFGHANISTAN	40	1	1	0	0	0	0	0	1	1	0	0	0	0	0	0	0	0	0	0	0
425	ASERBAIDSCHAN	6	0	0	0	0	0	0	0	0	0	1	1	1	1	0	0	0	0	0	0	0
430	GEORGIEN	39	0	0	0	0	0	1	1	3	1	0	0	0	0	0	0	0	0	0	0	0
432	VIETNAM	8	0	0	0	0	0	0	0	0	0	0	0	0	0	0	0	0	0	0	0	0
436	INDIEN	3	0	0	0	0	0	0	0	0	0	0	0	0	0	0	0	0	0	0	0	0
438	IRAK	19	0	0	0	0	0	0	0	0	0	1	0	0	0	0	0	0	1	1	0	0
439	IRAN, ISLAMISCHE REPUBLIK	2	0	0	0	0	0	0	0	0	0	0	0	0	0	0	0	0	0	0	0	0
441	ISRAEL	1	0	0	0	0	0	0	0	0	0	0	0	0	0	0	0	0	0	0	0	0
444	KASACHSTAN	2	0	0	0	0	0	0	0	0	0	0	0	0	0	0	0	0	0	0	0	0
445	JORDANIEN	1	0	0	0	0	0	0	0	0	0	0	0	0	0	0	0	0	0	0	0	0
448	KUWAIT	1	0	0	0	0	0	0	0	0	0	0	0	0	0	0	0	0	0	0	0	0
450	KIRGISISTAN	1	0	0	0	0	0	0	0	0	0	0	0	0	0	0	0	0	0	0	0	0
451	LIBANON	2	0	0	0	0	0	0	0	0	0	0	0	0	0	0	0	0	0	0	0	0
457	MONGOLEI	1	0	0	0	0	0	0	0	0	0	0	0	0	0	0	0	0	0	0	0	0
461	PAKISTAN	1	0	0	0	0	0	0	0	0	0	0	0	0	0	0	0	0	0	0	0	0
475	SYRIEN, ARABISCHE REPUBLIK	57	0	0	0	0	0	1	1	2	3	5	0	0	0	1	1	1	5	5	2	2
477	USBEKISTAN	2	0	0	0	0	0	0	0	0	1	0	0	0	0	0	0	0	0	0	0	0
479	CHINA	1	0	0	0	0	0	0	0	0	0	0	0	0	0	0	0	0	0	0	0	0
998	UNGEKLÄRT	16	0	0	1	0	0	0	0	0	1	2	0	0	0	0	0	0	2	2	0	0
999	KEINE ANGABEN	1	0	0	0	0	0	0	0	0	0	0	0	0	0	0	0	0	0	0	0	0

Polizeiliche Kriminalstatistik
Art: Straftaten und Staatsangehörigkeit nichtdeutscher TV

Tabelle 62 Blatt 13 Erstellungsdatum: 08.04.2025
Bereich: SCHMALKALDEN-MEININGEN_KREIS / T6
Berechnungszeitraum vom 01.01.2024 bis 31.12.2024

Schlüs-selzahl Staat	S t a a t	TV ----	Straftatenschlüssel 734810	734818	734820	734829	736000	890000	891000	892000	895000	896000	897000	897100	898000	898300	899000					
1	2	3	4	5	6	7	8	9	10	11	12	13	14	15	16	17	18	19	20	21	22	23
...	.....	589	2	2	1	1	1	579	47	46	1	2	6	3	2	2	60					
121	ALBANIEN	7	0	0	0	0	0	7	1	2	0	0	0	0	0	0	1					
122	BOSNIEN und HERZEGOWINA	5	0	0	0	0	0	5	0	0	0	0	0	0	0	0	0					
125	BULGARIEN	20	0	0	0	0	0	20	3	0	0	0	0	0	0	0	4					
129	FRANKREICH	2	0	0	0	0	0	2	0	0	0	0	0	0	0	0	0					
130	KROATIEN	2	0	0	0	0	0	2	0	0	0	0	0	0	0	0	0					
134	GRIECHENLAND	4	0	0	0	0	0	4	2	0	0	0	0	0	0	0	0					
135	IRLAND	1	0	0	0	0	0	1	0	0	0	0	0	0	0	0	0					
137	ITALIEN	3	0	0	0	0	0	3	0	0	0	0	0	0	0	0	1					
139	LETTLAND	4	0	0	0	0	0	4	0	0	0	0	0	0	0	0	0					
144	NORDMAZEDONIEN	5	0	0	0	0	0	5	1	0	0	0	0	0	0	0	0					
146	Moldau, Republik	1	0	0	0	0	0	1	0	0	0	0	0	0	0	0	0					
148	NIEDERLANDE	1	0	0	0	0	0	1	0	0	0	0	0	0	0	0	0					
150	KOSOVO	2	0	0	0	0	0	2	0	0	1	0	0	0	0	0	0					
151	ÖSTERREICH	3	0	0	0	0	0	3	0	0	0	0	0	0	0	0	0					
152	POLEN	31	0	0	0	0	0	31	2	1	0	0	1	0	1	1	4					
153	PORTUGAL	1	0	0	0	0	0	1	1	0	0	0	0	0	0	0	0					
154	RUMÄNIEN	67	0	0	0	0	0	67	1	8	0	0	1	0	0	0	8					
155	SLOWAKEI	1	0	0	0	0	0	1	0	0	0	0	0	0	0	0	0					
160	RUSSISCHE FÖDERATION	14	0	0	0	0	0	11	0	1	0	0	0	0	0	0	0					
161	SPANIEN	2	0	0	0	0	0	2	0	0	0	0	0	0	0	0	0					
163	TÜRKEI	21	0	0	0	0	0	20	1	1	0	0	0	0	0	0	2					
164	TSCHECHISCHE REPUBLIK	5	0	0	0	0	0	5	0	0	0	0	0	0	0	0	0					
165	UNGARN	4	0	0	0	0	0	4	0	0	0	0	0	0	0	0	0					
166	UKRAINE	49	0	0	0	0	0	49	1	5	0	2	1	1	0	0	2					
169	BELARUS	3	0	0	0	0	0	3	0	0	0	0	0	0	0	0	1					
170	SERBIEN	8	0	0	0	0	0	8	1	1	0	0	0	0	0	0	1					
221	ALGERIEN	10	0	0	0	0	0	10	0	0	0	0	0	0	0	0	1					
224	ERITREA	2	0	0	0	0	0	2	1	0	0	0	0	0	0	0	0					
232	NIGERIA	1	0	0	0	0	0	1	0	1	0	0	0	0	0	0	0					
248	LIBYEN	48	0	0	0	0	0	47	4	1	0	0	0	0	0	0	6					
252	MAROKKO	17	0	0	0	0	0	17	1	2	0	0	0	0	0	0	1					
261	GUINEA	1	0	0	0	0	0	1	0	0	0	0	0	0	0	0	0					
277	SUDAN	1	0	0	0	0	0	1	0	0	0	0	0	0	0	0	0					
285	TUNESIEN	25	0	0	0	0	0	25	0	1	0	0	0	0	0	0	1					
287	ÄGYPTEN	4	0	0	0	0	0	3	0	0	0	0	0	0	0	0	0					
327	BRASILIEN	1	0	0	0	0	0	1	0	0	0	0	0	0	0	0	0					
349	KOLUMBIEN	2	0	0	0	0	0	1	0	0	0	0	0	0	0	0	0					
351	KUBA	1	0	0	0	0	0	1	0	0	0	0	0	0	0	0	0					
357	PANAMA	1	0	0	0	0	0	1	0	0	0	0	1	0	0	0	0					

367	VENEZUELA	2	0	0	0	0	0	2	1	0	0	0	0	0	0	0	0
368	VEREINIGTE STAATEN (USA)	1	0	0	0	0	0	1	1	0	0	0	0	0	0	0	0
422	ARMENIEN	2	0	0	0	0	0	2	0	0	0	0	0	0	0	0	0
423	AFGHANISTAN	40	0	0	0	0	0	40	2	7	0	0	0	0	0	0	6
425	ASERBAIDSCHAN	6	0	0	0	0	0	6	1	2	0	0	0	0	0	0	2
430	GEORGIEN	39	0	0	0	0	0	38	4	0	0	0	0	0	0	0	4
432	VIETNAM	8	0	0	0	0	0	8	0	1	0	0	0	0	0	0	1
436	INDIEN	3	0	0	0	0	0	3	0	0	0	0	1	1	0	0	0
438	IRAK	19	0	0	0	0	0	19	1	1	0	0	0	0	0	0	2
439	IRAN, ISLAMISCHE REPUBLIK	2	0	0	0	0	0	2	0	1	0	0	0	0	0	0	0
441	ISRAEL	1	0	0	0	0	0	1	0	0	0	0	0	0	0	0	0
444	KASACHSTAN	2	0	0	0	0	0	2	0	0	0	0	0	0	0	0	0
445	JORDANIEN	1	0	0	0	0	0	1	0	0	0	0	0	0	0	0	0
448	KUWAIT	1	0	0	0	0	0	1	0	0	0	0	0	0	0	0	0
450	KIRGISISTAN	1	0	0	0	0	0	1	0	0	0	0	0	0	0	0	0
451	LIBANON	2	0	0	0	0	0	2	0	0	0	0	0	0	0	0	0
457	MONGOLEI	1	0	0	0	0	0	1	0	0	0	0	0	0	0	0	0
461	PAKISTAN	1	0	0	0	0	0	0	0	0	0	0	0	0	0	0	0
475	SYRIEN, ARABISCHE REPUBLIK	57	2	2	1	1	1	56	13	9	0	0	1	1	1	1	11
477	USBEKISTAN	2	0	0	0	0	0	2	1	0	0	0	0	0	0	0	0
479	CHINA	1	0	0	0	0	0	1	0	0	0	0	0	0	0	0	0
998	UNGEKLÄRT	16	0	0	0	0	0	16	3	1	0	0	0	0	0	0	1
999	KEINE ANGABEN	1	0	0	0	0	0	1	0	0	0	0	0	0	0	0	0

Polizeiliche Kriminalstatistik
Art: Aufgliederung der Opfer nach Alter und Geschlecht

Tabelle 91
Bereich: SCHMALKALDEN-MEININGEN_KREIS / T6
Berechnungszeitraum vom 01.01.2024 bis 31.12.2024

Erstellungsdatum: 19.03.2025

Schlüsselzahl der Tat	Straftaten	Art	Opfer			Kinder				Jugendliche		Heranwachsende		Erwachsene			
						bis unter 6		6 bis unter 14		14 bis unter 18		18 bis unter 21		21 bis unter 60		60 und älter	
			gesamt	männlich	weiblich	männlich	weiblich	männlich	weiblich	männlich	weiblich	männlich	weiblich	männlich	weiblich	männlich	weiblich
1	2	3	4	5	6	7	8	9	10	11	12	13	14	15	16	17	18
------	Straftaten insgesamt	Insg	1583	873	710	9	9	62	57	60	63	59	45	588	456	95	80
------	Straftaten insgesamt	Vers	77	33	44	0	0	3	4	5	2	2	0	21	31	2	7
------	Straftaten insgesamt	Voll	1506	840	666	9	9	59	53	55	61	57	45	567	425	93	73
000000	Straftaten gegen das Leben	Insg	3	2	1	0	0	0	0	0	0	0	0	1	1	1	0
000000	Straftaten gegen das Leben	Voll	3	2	1	0	0	0	0	0	0	0	0	1	1	1	0
030000	Fahrlässige Tötung	Insg	3	2	1	0	0	0	0	0	0	0	0	1	1	1	0
030000	Fahrlässige Tötung	Voll	3	2	1	0	0	0	0	0	0	0	0	1	1	1	0
100000	ST sex. Selbstbestg. insges.	Insg	89	9	80	4	3	4	29	1	13	0	7	0	28	0	0
100000	ST sex. Selbstbestg. insges.	Vers	9	1	8	0	0	1	4	0	2	0	0	0	2	0	0
100000	ST sex. Selbstbestg. insges.	Voll	80	8	72	4	3	3	25	1	11	0	7	0	26	0	0
110000	ST gg. sex. SB Obergruppe	Insg	47	2	45	0	0	1	8	1	9	0	7	0	21	0	0
110000	ST gg. sex. SB Obergruppe	Vers	3	0	3	0	0	0	0	0	1	0	0	0	2	0	0
110000	ST gg. sex. SB Obergruppe	Voll	44	2	42	0	0	1	8	1	8	0	7	0	19	0	0
111000	Vergew., Nötg., Übergr. bsF	Insg	9	0	9	0	0	0	4	0	0	0	0	0	5	0	0
111000	Vergew., Nötg., Übergr. bsF	Vers	1	0	1	0	0	0	0	0	0	0	0	0	1	0	0
111000	Vergew., Nötg., Übergr. bsF	Voll	8	0	8	0	0	0	4	0	0	0	0	0	4	0	0
111700	Vergew § 177 Abs. 6, 7, 8 StGB	Insg	9	0	9	0	0	0	4	0	0	0	0	0	5	0	0
111700	Vergew § 177 Abs. 6, 7, 8 StGB	Vers	1	0	1	0	0	0	0	0	0	0	0	0	1	0	0
111700	Vergew § 177 Abs. 6, 7, 8 StGB	Voll	8	0	8	0	0	0	4	0	0	0	0	0	4	0	0
111710	Vergew § 177 Abs. 6 Nr. 1, 2	Insg	9	0	9	0	0	0	4	0	0	0	0	0	5	0	0
111710	Vergew § 177 Abs. 6 Nr. 1, 2	Vers	1	0	1	0	0	0	0	0	0	0	0	0	1	0	0
111710	Vergew § 177 Abs. 6 Nr. 1, 2	Voll	8	0	8	0	0	0	4	0	0	0	0	0	4	0	0
112100	Sex. Übergriff / sex. Nötigung	Insg	11	1	10	0	0	1	0	0	5	0	1	0	4	0	0
112100	Sex. Übergriff / sex. Nötigung	Vers	2	0	2	0	0	0	0	0	1	0	0	0	1	0	0
112100	Sex. Übergriff / sex. Nötigung	Voll	9	1	8	0	0	1	0	0	4	0	1	0	3	0	0
112110	Sexuelle Übergriff	Insg	9	1	8	0	0	1	0	0	3	0	1	0	4	0	0
112110	Sexuelle Übergriff	Vers	2	0	2	0	0	0	0	0	1	0	0	0	1	0	0
112110	Sexuelle Übergriff	Voll	7	1	6	0	0	1	0	0	2	0	1	0	3	0	0
112120	Sexuelle Nötigung	Insg	2	0	2	0	0	0	0	0	2	0	0	0	0	0	0
112120	Sexuelle Nötigung	Voll	2	0	2	0	0	0	0	0	2	0	0	0	0	0	0
113000	Sex Missbrauch Schutzbef.	Insg	1	0	1	0	0	0	0	0	1	0	0	0	0	0	0
113000	Sex Missbrauch Schutzbef.	Voll	1	0	1	0	0	0	0	0	1	0	0	0	0	0	0
113010	Sex Missbr Schutzbef. ab 14 J.	Insg	1	0	1	0	0	0	0	0	1	0	0	0	0	0	0
113010	Sex Missbr Schutzbef. ab 14 J.	Voll	1	0	1	0	0	0	0	0	1	0	0	0	0	0	0
114000	Sexuelle Belästigung § 184i	Insg	26	1	25	0	0	0	4	1	3	0	6	0	12	0	0
114000	Sexuelle Belästigung § 184i	Voll	26	1	25	0	0	0	4	1	3	0	6	0	12	0	0
130000	Sex Missbr Kinder/Jugendl insg	Insg	39	7	32	4	3	3	21	0	3	0	0	0	5	0	0
130000	Sex Missbr Kinder/Jugendl insg	Vers	6	1	5	0	0	1	4	0	1	0	0	0	0	0	0

Polizeiliche Kriminalstatistik
Art: Aufgliederung der Opfer nach Alter und Geschlecht

Tabelle 91
Bereich: SCHMALKALDEN-MEININGEN_KREIS / T6
Berechnungszeitraum vom 01.01.2024 bis 31.12.2024

Erstellungsdatum: 19.03.2025

Schlüs-selzahl der Tat	S t r a f t a t e n	Art	Opfer gesamt	Opfer männlich	Opfer weiblich	Kinder bis unter 6 männlich	Kinder bis unter 6 weiblich	Kinder 6 bis unter 14 männlich	Kinder 6 bis unter 14 weiblich	Jugendliche 14 bis unter 18 männlich	Jugendliche 14 bis unter 18 weiblich	Heranwachsende 18 bis unter 21 männlich	Heranwachsende 18 bis unter 21 weiblich	Erwachsene 21 bis unter 60 männlich	Erwachsene 21 bis unter 60 weiblich	Erwachsene 60 und älter männlich	Erwachsene 60 und älter weiblich
1	2	3	4	5	6	7	8	9	10	11	12	13	14	15	16	17	18
130000	Sex Missbr Kinder/Jugendl insg	Voll	33	6	27	4	3	2	17	0	2	0	0	0	5	0	0
131000	Sex Missbr Kinder 176-176eStGB	Insg	31	7	24	4	3	3	21	0	0	0	0	0	0	0	0
131000	Sex Missbr Kinder 176-176eStGB	Vers	5	1	4	0	0	1	4	0	0	0	0	0	0	0	0
131000	Sex Missbr Kinder 176-176eStGB	Voll	26	6	20	4	3	2	17	0	0	0	0	0	0	0	0
131100	Sex Handlg 176(1)Nr.1 u 2 StGB	Insg	8	2	6	1	1	1	5	0	0	0	0	0	0	0	0
131100	Sex Handlg 176(1)Nr.1 u 2 StGB	Vers	2	0	2	0	0	0	2	0	0	0	0	0	0	0	0
131100	Sex Handlg 176(1)Nr.1 u 2 StGB	Voll	6	2	4	1	1	1	3	0	0	0	0	0	0	0	0
131200	Exhib/sex Handlg vor Kindern	Insg	5	0	5	0	2	0	3	0	0	0	0	0	0	0	0
131200	Exhib/sex Handlg vor Kindern	Voll	5	0	5	0	2	0	3	0	0	0	0	0	0	0	0
131300	Sex Handlungen 176a (1) Nr.2	Insg	7	2	5	1	0	1	5	0	0	0	0	0	0	0	0
131300	Sex Handlungen 176a (1) Nr.2	Vers	3	1	2	0	0	1	2	0	0	0	0	0	0	0	0
131300	Sex Handlungen 176a (1) Nr.2	Voll	4	1	3	1	0	0	3	0	0	0	0	0	0	0	0
131400	Einwirken auf Kinder	Insg	3	0	3	0	0	0	3	0	0	0	0	0	0	0	0
131400	Einwirken auf Kinder	Voll	3	0	3	0	0	0	3	0	0	0	0	0	0	0	0
131410	Einw auf Kind o. Körperkontakt	Insg	3	0	3	0	0	0	3	0	0	0	0	0	0	0	0
131410	Einw auf Kind o. Körperkontakt	Voll	3	0	3	0	0	0	3	0	0	0	0	0	0	0	0
131411	131410 - Kind 176a (1) Nr. 3	Insg	3	0	3	0	0	0	3	0	0	0	0	0	0	0	0
131411	131410 - Kind 176a (1) Nr. 3	Voll	3	0	3	0	0	0	3	0	0	0	0	0	0	0	0
131500	Beischl mit Kind o ähnl Handlg	Insg	5	1	4	0	0	1	4	0	0	0	0	0	0	0	0
131500	Beischl mit Kind o ähnl Handlg	Voll	5	1	4	0	0	1	4	0	0	0	0	0	0	0	0
131700	Sonst schw sex Missb Kind 176c	Insg	3	2	1	2	0	0	1	0	0	0	0	0	0	0	0
131700	Sonst schw sex Missb Kind 176c	Voll	3	2	1	2	0	0	1	0	0	0	0	0	0	0	0
131710	Sonst schw sex Missb Kind 176c	Insg	3	2	1	2	0	0	1	0	0	0	0	0	0	0	0
131710	Sonst schw sex Missb Kind 176c	Voll	3	2	1	2	0	0	1	0	0	0	0	0	0	0	0
132000	Exhib/Erreg öffentl Ärgernis	Insg	5	0	5	0	0	0	0	0	0	0	0	0	5	0	0
132000	Exhib/Erreg öffentl Ärgernis	Voll	5	0	5	0	0	0	0	0	0	0	0	0	5	0	0
132010	Exhibit. Handlg. § 183 StGB	Insg	4	0	4	0	0	0	0	0	0	0	0	0	4	0	0
132010	Exhibit. Handlg. § 183 StGB	Voll	4	0	4	0	0	0	0	0	0	0	0	0	4	0	0
132020	Erreg öffentl Ärgernis § 183a	Insg	1	0	1	0	0	0	0	0	0	0	0	0	1	0	0
132020	Erreg öffentl Ärgernis § 183a	Voll	1	0	1	0	0	0	0	0	0	0	0	0	1	0	0
133000	Sex Missbr Jugendl § 182 StGB	Insg	3	0	3	0	0	0	0	0	3	0	0	0	0	0	0
133000	Sex Missbr Jugendl § 182 StGB	Vers	1	0	1	0	0	0	0	0	1	0	0	0	0	0	0
133000	Sex Missbr Jugendl § 182 StGB	Voll	2	0	2	0	0	0	0	0	2	0	0	0	0	0	0
133700	Sonst sex Missbr Jugendlicher	Insg	3	0	3	0	0	0	0	0	3	0	0	0	0	0	0
133700	Sonst sex Missbr Jugendlicher	Vers	1	0	1	0	0	0	0	0	1	0	0	0	0	0	0
133700	Sonst sex Missbr Jugendlicher	Voll	2	0	2	0	0	0	0	0	2	0	0	0	0	0	0
140000	Ausn sex Neigungen	Insg	3	0	3	0	0	0	0	0	1	0	0	0	2	0	0
140000	Ausn sex Neigungen	Voll	3	0	3	0	0	0	0	0	1	0	0	0	2	0	0

Polizeiliche Kriminalstatistik
Art: Aufgliederung der Opfer nach Alter und Geschlecht

Tabelle 91
Bereich: SCHMALKALDEN-MEININGEN_KREIS / T6
Berechnungszeitraum vom 01.01.2024 bis 31.12.2024

Erstellungsdatum: 19.03.2025

Schlüsselzahl der Tat	Straftaten	Art	Opfer			Kinder				Jugendliche		Heranwachsende		Erwachsene			
						bis unter 6		6 bis unter 14		14 bis unter 18		18 bis unter 21		21 bis unter 60		60 und älter	
			gesamt	männlich	weiblich	männlich	weiblich	männlich	weiblich	männlich	weiblich	männlich	weiblich	männlich	weiblich	männlich	weiblich
1	2	3	4	5	6	7	8	9	10	11	12	13	14	15	16	17	18
145000	Verltzg Intimber d Bildaufnahm	Insg	3	0	3	0	0	0	0	0	1	0	0	0	2	0	0
145000	Verltzg Intimber d Bildaufnahm	Voll	3	0	3	0	0	0	0	0	1	0	0	0	2	0	0
200000	Rohheitsdelikte	Insg	1358	768	590	5	6	55	25	58	46	56	34	501	400	93	79
200000	Rohheitsdelikte	Vers	68	32	36	0	0	2	0	5	0	2	0	21	29	2	7
200000	Rohheitsdelikte	Voll	1290	736	554	5	6	53	25	53	46	54	34	480	371	91	72
210000	Raub, räub. Erpressung	Insg	22	16	6	0	0	0	0	1	0	3	0	10	5	2	1
210000	Raub, räub. Erpressung	Vers	3	3	0	0	0	0	0	1	0	0	0	2	0	0	0
210000	Raub, räub. Erpressung	Voll	19	13	6	0	0	0	0	0	0	3	0	8	5	2	1
210010	Sonstiger Raub 249 StGB	Insg	2	2	0	0	0	0	0	0	0	0	0	1	0	1	0
210010	Sonstiger Raub 249 StGB	Voll	2	2	0	0	0	0	0	0	0	0	0	1	0	1	0
210020	Sonst schwerer Raub 250 StGB	Insg	1	1	0	0	0	0	0	0	0	0	0	1	0	0	0
210020	Sonst schwerer Raub 250 StGB	Voll	1	1	0	0	0	0	0	0	0	0	0	1	0	0	0
210040	Räuber. Diebstahl 252 StGB	Insg	12	8	4	0	0	0	0	0	0	2	0	5	4	1	0
210040	Räuber. Diebstahl 252 StGB	Vers	1	1	0	0	0	0	0	0	0	0	0	1	0	0	0
210040	Räuber. Diebstahl 252 StGB	Voll	11	7	4	0	0	0	0	0	0	2	0	4	4	1	0
210050	Sonst räuber Erpressg 255 StGB	Insg	2	2	0	0	0	0	0	0	0	0	0	2	0	0	0
210050	Sonst räuber Erpressg 255 StGB	Voll	2	2	0	0	0	0	0	0	0	0	0	2	0	0	0
216000	Handtaschenraub	Insg	1	0	1	0	0	0	0	0	0	0	0	0	0	0	1
216000	Handtaschenraub	Voll	1	0	1	0	0	0	0	0	0	0	0	0	0	0	1
216010	Handtaschenraub § 249 StGB	Insg	1	0	1	0	0	0	0	0	0	0	0	0	0	0	1
216010	Handtaschenraub § 249 StGB	Voll	1	0	1	0	0	0	0	0	0	0	0	0	0	0	1
217000	Sonst Raubüberf Str/Weg/Plätze	Insg	1	1	0	0	0	0	0	0	0	1	0	0	0	0	0
217000	Sonst Raubüberf Str/Weg/Plätze	Voll	1	1	0	0	0	0	0	0	0	1	0	0	0	0	0
217020	Sonst schw Raub Str/Weg/Plätze	Insg	1	1	0	0	0	0	0	0	0	1	0	0	0	0	0
217020	Sonst schw Raub Str/Weg/Plätze	Voll	1	1	0	0	0	0	0	0	0	1	0	0	0	0	0
219000	Raubüberfälle in Wohnungen	Insg	3	2	1	0	0	0	0	1	0	0	0	1	1	0	0
219000	Raubüberfälle in Wohnungen	Vers	2	2	0	0	0	0	0	1	0	0	0	1	0	0	0
219000	Raubüberfälle in Wohnungen	Voll	1	0	1	0	0	0	0	0	0	0	0	0	1	0	0
219010	Raub in Wohnungen § 249 StGB	Insg	1	0	1	0	0	0	0	0	0	0	0	0	1	0	0
219010	Raub in Wohnungen § 249 StGB	Voll	1	0	1	0	0	0	0	0	0	0	0	0	1	0	0
219050	Räub Erpressung in Wohnungen	Insg	2	2	0	0	0	0	0	1	0	0	0	1	0	0	0
219050	Räub Erpressung in Wohnungen	Vers	2	2	0	0	0	0	0	1	0	0	0	1	0	0	0
220000	Körperverletzung insgesamt	Insg	791	449	342	5	3	43	17	34	25	35	25	285	226	47	46
220000	Körperverletzung insgesamt	Vers	57	27	30	0	0	1	0	4	0	2	0	18	24	2	6
220000	Körperverletzung insgesamt	Voll	734	422	312	5	3	42	17	30	25	33	25	267	202	45	40
221000	Körperverl m Todesfolge insges	Insg	1	1	0	0	0	0	0	0	0	0	0	0	0	1	0
221000	Körperverl m Todesfolge insges	Voll	1	1	0	0	0	0	0	0	0	0	0	0	0	1	0
221010	Körperverletzung m Todesfolge	Insg	1	1	0	0	0	0	0	0	0	0	0	0	0	1	0

Polizeiliche Kriminalstatistik
Art: Aufgliederung der Opfer nach Alter und Geschlecht

Tabelle 91
Bereich: SCHMALKALDEN-MEININGEN_KREIS / T6
Berechnungszeitraum vom 01.01.2024 bis 31.12.2024

Erstellungsdatum: 19.03.2025

Schlüs-selzahl der Tat	Straftaten	Art	Opfer			Kinder				Jugendliche		Heranwachsende		Erwachsene			
						bis unter 6		6 bis unter 14		14 bis unter 18		18 bis unter 21		21 bis unter 60		60 und älter	
			gesamt	männlich	weiblich	männlich	weiblich	männlich	weiblich	männlich	weiblich	männlich	weiblich	männlich	weiblich	männlich	weiblich
1	2	3	4	5	6	7	8	9	10	11	12	13	14	15	16	17	18
221010	Körperverletzung m Todesfolge	Voll	1	1	0	0	0	0	0	0	0	0	0	0	0	1	0
222000	Gefährliche/schwere KV insges	Insg	167	109	58	1	1	7	2	9	6	14	5	72	37	6	7
222000	Gefährliche/schwere KV insges	Vers	27	13	14	0	0	1	0	2	0	1	0	8	10	1	4
222000	Gefährliche/schwere KV insges	Voll	140	96	44	1	1	6	2	7	6	13	5	64	27	5	3
222010	Sonst TÖ bei gefährlicher KV	Insg	78	41	37	1	1	3	1	2	5	4	2	27	23	4	5
222010	Sonst TÖ bei gefährlicher KV	Vers	14	4	10	0	0	0	0	0	0	0	0	4	6	0	4
222010	Sonst TÖ bei gefährlicher KV	Voll	64	37	27	1	1	3	1	2	5	4	2	23	17	4	1
222100	Gefä/schw KV auf Str/Weg/Platz	Insg	89	68	21	0	0	4	1	7	1	10	3	45	14	2	2
222100	Gefä/schw KV auf Str/Weg/Platz	Vers	13	9	4	0	0	1	0	2	0	1	0	4	4	1	0
222100	Gefä/schw KV auf Str/Weg/Platz	Voll	76	59	17	0	0	3	1	5	1	9	3	41	10	1	2
222110	Gefährl KV auf Str/Weg/Platz	Insg	89	68	21	0	0	4	1	7	1	10	3	45	14	2	2
222110	Gefährl KV auf Str/Weg/Platz	Vers	13	9	4	0	0	1	0	2	0	1	0	4	4	1	0
222110	Gefährl KV auf Str/Weg/Platz	Voll	76	59	17	0	0	3	1	5	1	9	3	41	10	1	2
223000	Misshandlg v Schutzbefohlenen	Insg	3	3	0	0	0	3	0	0	0	0	0	0	0	0	0
223000	Misshandlg v Schutzbefohlenen	Voll	3	3	0	0	0	3	0	0	0	0	0	0	0	0	0
223100	Misshandlung von Kindern	Insg	3	3	0	0	0	3	0	0	0	0	0	0	0	0	0
223100	Misshandlung von Kindern	Voll	3	3	0	0	0	3	0	0	0	0	0	0	0	0	0
224000	Vorsätzliche einfache KV	Insg	573	317	256	3	1	30	10	25	16	21	18	208	177	30	34
224000	Vorsätzliche einfache KV	Vers	30	14	16	0	0	0	0	2	0	1	0	10	14	1	2
224000	Vorsätzliche einfache KV	Voll	543	303	240	3	1	30	10	23	16	20	18	198	163	29	32
225000	Fahrlässige Körperverletzung	Insg	47	19	28	1	1	3	5	0	3	0	2	5	12	10	5
225000	Fahrlässige Körperverletzung	Voll	47	19	28	1	1	3	5	0	3	0	2	5	12	10	5
230000	Straft. gg persönl. Freiheit	Insg	545	303	242	0	3	12	8	23	21	18	9	206	169	44	32
230000	Straft. gg persönl. Freiheit	Vers	8	2	6	0	0	1	0	0	0	0	0	1	5	0	1
230000	Straft. gg persönl. Freiheit	Voll	537	301	236	0	3	11	8	23	21	18	9	205	164	44	31
231000	Menschenr/Entz Minderj/Kinderh	Insg	4	3	1	0	1	2	0	0	0	1	0	0	0	0	0
231000	Menschenr/Entz Minderj/Kinderh	Voll	4	3	1	0	1	2	0	0	0	1	0	0	0	0	0
231200	Entziehg Minderjähr. 235 StGB	Insg	4	3	1	0	1	2	0	0	0	1	0	0	0	0	0
231200	Entziehg Minderjähr. 235 StGB	Voll	4	3	1	0	1	2	0	0	0	1	0	0	0	0	0
231279	Sonstige Entziehg. Minderjä.	Insg	4	3	1	0	1	2	0	0	0	1	0	0	0	0	0
231279	Sonstige Entziehg. Minderjä.	Voll	4	3	1	0	1	2	0	0	0	1	0	0	0	0	0
232000	Freihb/Nöt/Bedr/Zwangsh/Stalkg	Insg	540	300	240	0	2	10	8	23	21	17	9	206	168	44	32
232000	Freihb/Nöt/Bedr/Zwangsh/Stalkg	Vers	7	2	5	0	0	1	0	0	0	0	0	1	4	0	1
232000	Freihb/Nöt/Bedr/Zwangsh/Stalkg	Voll	533	298	235	0	2	9	8	23	21	17	9	205	164	44	31
232100	Freiheitsberaubung § 239 StGB	Insg	7	4	3	0	1	0	0	0	0	0	1	4	1	0	0
232100	Freiheitsberaubung § 239 StGB	Voll	7	4	3	0	1	0	0	0	0	0	1	4	1	0	0
232200	Nötigung § 240 StGB	Insg	132	77	55	0	0	3	3	1	2	2	2	57	39	14	9
232200	Nötigung § 240 StGB	Vers	7	2	5	0	0	1	0	0	0	0	0	1	4	0	1

Polizeiliche Kriminalstatistik
Art: Aufgliederung der Opfer nach Alter und Geschlecht

Tabelle 91
Bereich: SCHMALKALDEN-MEININGEN_KREIS / T6
Berechnungszeitraum vom 01.01.2024 bis 31.12.2024

Erstellungsdatum: 19.03.2025

Schlüs-selzahl der Tat	S t r a f t a t e n	Art	Opfer			Kinder				Jugendliche		Heranwachsende		Erwachsene			
						bis unter 6		6 bis unter 14		14 bis unter 18		18 bis unter 21		21 bis unter 60		60 und älter	
			gesamt	männlich	weiblich	männlich	weiblich	männlich	weiblich	männlich	weiblich	männlich	weiblich	männlich	weiblich	männlich	weiblich
1	2	3	4	5	6	7	8	9	10	11	12	13	14	15	16	17	18
232200	Nötigung § 240 StGB	Voll	125	75	50	0	0	2	3	1	2	2	2	56	35	14	8
232201	Nötigung im Straßenverkehr	Insg	60	41	19	0	0	0	1	0	0	0	1	34	14	7	3
232201	Nötigung im Straßenverkehr	Vers	1	0	1	0	0	0	0	0	0	0	0	0	1	0	0
232201	Nötigung im Straßenverkehr	Voll	59	41	18	0	0	0	1	0	0	0	1	34	13	7	3
232279	Sonstige Nötigung	Insg	72	36	36	0	0	3	2	1	2	2	1	23	25	7	6
232279	Sonstige Nötigung	Vers	6	2	4	0	0	1	0	0	0	0	0	1	3	0	1
232279	Sonstige Nötigung	Voll	66	34	32	0	0	2	2	1	2	2	1	22	22	7	5
232300	Bedrohung § 241 StGB	Insg	363	214	149	0	1	7	4	22	16	14	5	142	101	29	22
232300	Bedrohung § 241 StGB	Voll	363	214	149	0	1	7	4	22	16	14	5	142	101	29	22
232400	Stalking § 238 StGB	Insg	38	5	33	0	0	0	1	0	3	1	1	3	27	1	1
232400	Stalking § 238 StGB	Voll	38	5	33	0	0	0	1	0	3	1	1	3	27	1	1
232410	Stalking § 238, Abs. 1 StGB	Insg	38	5	33	0	0	0	1	0	3	1	1	3	27	1	1
232410	Stalking § 238, Abs. 1 StGB	Voll	38	5	33	0	0	0	1	0	3	1	1	3	27	1	1
239000	Menschenhandel u a insgesamt	Insg	1	0	1	0	0	0	0	0	0	0	0	0	1	0	0
239000	Menschenhandel u a insgesamt	Vers	1	0	1	0	0	0	0	0	0	0	0	0	1	0	0
239200	Zwangsprostitution § 232a StGB	Insg	1	0	1	0	0	0	0	0	0	0	0	0	1	0	0
239200	Zwangsprostitution § 232a StGB	Vers	1	0	1	0	0	0	0	0	0	0	0	0	1	0	0
239210	2392 - 232a Abs. 1 bis 5 StGB	Insg	1	0	1	0	0	0	0	0	0	0	0	0	1	0	0
239210	2392 - 232a Abs. 1 bis 5 StGB	Vers	1	0	1	0	0	0	0	0	0	0	0	0	1	0	0
600000	Sonstige Straftatbestände StGB	Insg	133	94	39	0	0	3	3	1	4	3	4	86	27	1	1
600000	Sonstige Straftatbestände StGB	Voll	133	94	39	0	0	3	3	1	4	3	4	86	27	1	1
620000	Widerst und ST gg öff. Ordg.	Insg	89	77	12	0	0	0	0	1	0	3	4	73	8	0	0
620000	Widerst und ST gg öff. Ordg.	Voll	89	77	12	0	0	0	0	1	0	3	4	73	8	0	0
621000	Widerst/tätl Angr Staatsgewalt	Insg	89	77	12	0	0	0	0	1	0	3	4	73	8	0	0
621000	Widerst/tätl Angr Staatsgewalt	Voll	89	77	12	0	0	0	0	1	0	3	4	73	8	0	0
621100	Widerst/tätlich Angriff Beamte	Insg	89	77	12	0	0	0	0	1	0	3	4	73	8	0	0
621100	Widerst/tätlich Angriff Beamte	Voll	89	77	12	0	0	0	0	1	0	3	4	73	8	0	0
621110	Widerstand gg Vollstr.beamte	Insg	68	57	11	0	0	0	0	0	0	2	4	55	7	0	0
621110	Widerstand gg Vollstr.beamte	Voll	68	57	11	0	0	0	0	0	0	2	4	55	7	0	0
621120	Tätl Angr auf Vollstreckungsb	Insg	21	20	1	0	0	0	0	1	0	1	0	18	1	0	0
621120	Tätl Angr auf Vollstreckungsb	Voll	21	20	1	0	0	0	0	1	0	1	0	18	1	0	0
650000	Wettbewerb/Korrupt/Amtsdelikte	Insg	6	5	1	0	0	0	0	0	0	0	0	5	1	0	0
650000	Wettbewerb/Korrupt/Amtsdelikte	Voll	6	5	1	0	0	0	0	0	0	0	0	5	1	0	0
655000	Sonstige Straftaten im Amt	Insg	6	5	1	0	0	0	0	0	0	0	0	5	1	0	0
655000	Sonstige Straftaten im Amt	Voll	6	5	1	0	0	0	0	0	0	0	0	5	1	0	0
655100	Körperverletzung im Amt	Insg	6	5	1	0	0	0	0	0	0	0	0	5	1	0	0
655100	Körperverletzung im Amt	Voll	6	5	1	0	0	0	0	0	0	0	0	5	1	0	0
670000	Sonst ST gem StGB -o Verkehrsd	Insg	38	12	26	0	0	3	3	0	4	0	0	8	18	1	1

Polizeiliche Kriminalstatistik
Art: Aufgliederung der Opfer nach Alter und Geschlecht

Tabelle 91
Bereich: SCHMALKALDEN-MEININGEN_KREIS / T6
Berechnungszeitraum vom 01.01.2024 bis 31.12.2024

Erstellungsdatum: 19.03.2025

Schlüsselzahl der Tat	Straftaten	Art	Opfer			Kinder				Jugendliche		Heranwachsende		Erwachsene			
						bis unter 6		6 bis unter 14		14 bis unter 18		18 bis unter 21		21 bis unter 60		60 und älter	
			gesamt	männlich	weiblich	männlich	weiblich	männlich	weiblich	männlich	weiblich	männlich	weiblich	männlich	weiblich	männlich	weiblich
1	2	3	4	5	6	7	8	9	10	11	12	13	14	15	16	17	18
670000	Sonst ST gem StGB -o Verkehrsd	Voll	38	12	26	0	0	3	3	0	4	0	0	8	18	1	1
670034	Verl höchstp Lebensber Bildauf	Insg	10	4	6	0	0	1	2	0	0	0	0	3	4	0	0
670034	Verl höchstp Lebensber Bildauf	Voll	10	4	6	0	0	1	2	0	0	0	0	3	4	0	0
673000	Beleidigung 185-187, 189 StGB	Insg	28	8	20	0	0	2	1	0	4	0	0	5	14	1	1
673000	Beleidigung 185-187, 189 StGB	Voll	28	8	20	0	0	2	1	0	4	0	0	5	14	1	1
673100	Beleidigung ect. auf sex GL	Insg	28	8	20	0	0	2	1	0	4	0	0	5	14	1	1
673100	Beleidigung ect. auf sex GL	Voll	28	8	20	0	0	2	1	0	4	0	0	5	14	1	1
673110	Beleidigung auf sex Grundlage	Insg	21	5	16	0	0	1	0	0	4	0	0	3	11	1	1
673110	Beleidigung auf sex Grundlage	Voll	21	5	16	0	0	1	0	0	4	0	0	3	11	1	1
673120	Üble Nachrede auf sex Grundl	Insg	3	2	1	0	0	1	0	0	0	0	0	1	1	0	0
673120	Üble Nachrede auf sex Grundl	Voll	3	2	1	0	0	1	0	0	0	0	0	1	1	0	0
673130	Verleumdung auf sex Grundlage	Insg	4	1	3	0	0	0	1	0	0	0	0	1	2	0	0
673130	Verleumdung auf sex Grundlage	Voll	4	1	3	0	0	0	1	0	0	0	0	1	2	0	0
890000	Straftaten insges ohne 725000	Insg	1583	873	710	9	9	62	57	60	63	59	45	588	456	95	80
890000	Straftaten insges ohne 725000	Vers	77	33	44	0	0	3	4	5	2	2	0	21	31	2	7
890000	Straftaten insges ohne 725000	Voll	1506	840	666	9	9	59	53	55	61	57	45	567	425	93	73
892000	Gewaltkriminalität	Insg	199	126	73	1	1	7	6	10	6	17	5	82	47	9	8
892000	Gewaltkriminalität	Vers	31	16	15	0	0	1	0	3	0	1	0	10	11	1	4
892000	Gewaltkriminalität	Voll	168	110	58	1	1	6	6	7	6	16	5	72	36	8	4
895000	Menschenhandel insgesamt	Insg	1	0	1	0	0	0	0	0	0	0	0	0	1	0	0
895000	Menschenhandel insgesamt	Vers	1	0	1	0	0	0	0	0	0	0	0	0	1	0	0
899000	Straßenkriminalität	Insg	122	70	52	0	0	4	5	8	4	11	9	45	31	2	3
899000	Straßenkriminalität	Vers	13	9	4	0	0	1	0	2	0	1	0	4	4	1	0
899000	Straßenkriminalität	Voll	109	61	48	0	0	3	5	6	4	10	9	41	27	1	3

Polizeiliche Kriminalstatistik
Art: Grundtabelle Straftaten

Tabelle 01
Bereich: GOTHA_KREIS / T6
Berechnungszeitraum vom 01.01.2024 bis 31.12.2024

Erstellungsdatum: 18.02.2025

Schlüsselzahl der Tat	Straftaten	Erfasste Fälle	% Anteil an allen Taten	von Spalte 3 Versuche Fälle		Tatort bis 20.000 Einw.	20.000 bis 100.000 Einw.	100.000 bis 500.000 Einw.	500.000 und mehr Einw.	unbekannt	Mit Schußwaffe gedroht	Mit Schußwaffe geschoss.	Aufklärung Fälle	Aufklärung in %	Gesamtzahl der ermitt. Tatverd.	von SPALTE 16 männl.	von SPALTE 16 weibl.	von SPALTE 16 Nichtdeutsche Tatverdächtige Anzahl	von SPALTE 16 Nichtdeutsche Tatverdächtige in %
1	2	3	4	5	6	7	8	9	10	11	12	13	14	15	16	17	18	19	20
------	Straftaten insgesamt	8471	100,0	516	6,1	3583	4888	0	0	0	2	9	5264	62,1	3612	2753	859	1060	29,3
000000	Straftaten gegen das Leben	7	0,1	2	28,6	4	3	0	0	0	0	0	6	85,7	6	5	1	2	33,3
010000	Mord § 211 StGB	1	0,0	0	0,0	1	0	0	0	0	0	0	1	100,0	1	1	0	0	0,0
010079	Sonstiger Mord	1	0,0	0	0,0	1	0	0	0	0	0	0	1	100,0	1	1	0	0	0,0
020000	Totschlag, Tötung auf Verlang.	5	0,1	2	40,0	3	2	0	0	0	0	0	5	100,0	5	4	1	2	40,0
020010	Totschlag § 212 StGB	5	0,1	2	40,0	3	2	0	0	0	0	0	5	100,0	5	4	1	2	40,0
030000	Fahrlässige Tötung	1	0,0	0	0,0	0	1	0	0	0	0	0	0	0,0	0	0	0	0	0,0
100000	ST sex. Selbstbestg. insges.	213	2,5	1	0,5	112	101	0	0	0	0	0	199	93,4	175	155	20	29	16,6
110000	ST gg. sex. SB Obergruppe	40	0,5	0	0,0	23	17	0	0	0	0	0	36	90,0	37	35	2	6	16,2
111000	Vergew., Nötg., Übergr. bsF	4	0,0	0	0,0	1	3	0	0	0	0	0	4	100,0	5	5	0	1	20,0
111700	Vergew § 177 Abs. 6, 7, 8 StGB	3	0,0	0	0,0	1	2	0	0	0	0	0	3	100,0	3	3	0	1	33,3
111710	Vergew § 177 Abs. 6 Nr. 1, 2	3	0,0	0	0,0	1	2	0	0	0	0	0	3	100,0	3	3	0	1	33,3
111800	Sex. Übergr./Nötigung bsF	1	0,0	0	0,0	0	1	0	0	0	0	0	1	100,0	2	2	0	0	0,0
111820	Sex. Nötigung bsF	1	0,0	0	0,0	0	1	0	0	0	0	0	1	100,0	2	2	0	0	0,0
112100	Sex. Übergriff / sex. Nötigung	14	0,2	0	0,0	8	6	0	0	0	0	0	13	92,9	13	13	0	1	7,7
112110	Sexuelle Übergriff	8	0,1	0	0,0	5	3	0	0	0	0	0	8	100,0	8	8	0	0	0,0
112120	Sexuelle Nötigung	3	0,0	0	0,0	2	1	0	0	0	0	0	2	66,7	2	2	0	0	0,0
112130	Sex Übergr Widerstandsunfähig.	3	0,0	0	0,0	1	2	0	0	0	0	0	3	100,0	3	3	0	1	33,3
113000	Sex Missbrauch Schutzbef.	1	0,0	0	0,0	0	1	0	0	0	0	0	1	100,0	1	1	0	1	100,0
113010	Sex Missbr Schutzbef. ab 14 J.	1	0,0	0	0,0	0	1	0	0	0	0	0	1	100,0	1	1	0	1	100,0
114000	Sexuelle Belästigung § 184i	21	0,2	0	0,0	14	7	0	0	0	0	0	18	85,7	18	16	2	3	16,7
130000	Sex Missbr Kinder/Jugendl insg	43	0,5	1	2,3	23	20	0	0	0	0	0	39	90,7	37	35	2	7	18,9
131000	Sex Missbr Kinder 176-176eStGB	29	0,3	1	3,4	19	10	0	0	0	0	0	27	93,1	27	25	2	2	7,4
131100	Sex Handlg 176(1)Nr.1 u 2 StGB	13	0,2	1	7,7	6	7	0	0	0	0	0	13	100,0	13	12	1	2	15,4
131200	Exhib/sex Handlg vor Kindern	2	0,0	0	0,0	2	0	0	0	0	0	0	2	100,0	1	1	0	0	0,0
131300	Sex Handlungen 176a (1) Nr.2	1	0,0	0	0,0	1	0	0	0	0	0	0	0	0,0	0	0	0	0	0,0
131400	Einwirken auf Kinder	6	0,1	0	0,0	6	0	0	0	0	0	0	5	83,3	6	5	1	0	0,0
131410	Einw auf Kind o. Körperkontakt	6	0,1	0	0,0	6	0	0	0	0	0	0	5	83,3	6	5	1	0	0,0
131411	131410 - Kind 176a (1) Nr. 3	6	0,1	0	0,0	6	0	0	0	0	0	0	5	83,3	6	5	1	0	0,0
131500	Beischl mit Kind o ähnl Handlg	6	0,1	0	0,0	3	3	0	0	0	0	0	6	100,0	6	6	0	0	0,0
131700	Sonst schw sex Missb Kind 176c	1	0,0	0	0,0	1	0	0	0	0	0	0	1	100,0	1	1	0	0	0,0
131710	Sonst schw sex Missb Kind 176c	1	0,0	0	0,0	1	0	0	0	0	0	0	1	100,0	1	1	0	0	0,0
132000	Exhib/Erreg öffentl Ärgernis	11	0,1	0	0,0	2	9	0	0	0	0	0	9	81,8	9	9	0	4	44,4
132010	Exhibit. Handlg. § 183 StGB	8	0,1	0	0,0	2	6	0	0	0	0	0	7	87,5	7	7	0	3	42,9
132020	Erreg öffentl Ärgernis § 183a	3	0,0	0	0,0	0	3	0	0	0	0	0	2	66,7	2	2	0	1	50,0
133000	Sex Missbr Jugendl § 182 StGB	3	0,0	0	0,0	2	1	0	0	0	0	0	3	100,0	3	3	0	1	33,3
133100	Sex Missbr Jugendl gg Entgelt	2	0,0	0	0,0	1	1	0	0	0	0	0	2	100,0	2	2	0	1	50,0

Polizeiliche Kriminalstatistik
Art: Grundtabelle Straftaten

Tabelle 01
Bereich: GOTHA_KREIS / T6
Berechnungszeitraum vom 01.01.2024 bis 31.12.2024

Erstellungsdatum: 18.02.2025

Schlüsselzahl der Tat	Straftaten	Erfasste Fälle	% Anteil an allen Taten	von Spalte 3 Versuche Fälle		Tatort bis 20.000 Einw.	20.000 bis 100.000 Einw.	100.000 bis 500.000 Einw.	500.000 und mehr Einw.	unbekannt	Mit Schußwaffe gedroht	Mit Schußwaffe geschoss.	Aufklärung Fälle	Aufklärung in %	Gesamtzahl der ermitt. Tatverd.	von SPALTE 16 männl.	von SPALTE 16 weibl.	von SPALTE 16 Nichtdeutsche Tatverdächtige Anzahl	von SPALTE 16 Nichtdeutsche Tatverdächtige in %
1	2	3	4	5	6	7	8	9	10	11	12	13	14	15	16	17	18	19	20
133700	Sonst sex Missbr Jugendlicher	1	0,0	0	0,0	1	0	0	0	0	0	0	1	100,0	1	1	0	0	0,0
140000	Ausn sex Neigungen	130	1,5	0	0,0	66	64	0	0	0	0	0	124	95,4	108	92	16	18	16,7
141000	Fördg sex Hdl Mindjä Ausb Pros	1	0,0	0	0,0	0	1	0	0	0	0	0	1	100,0	1	1	0	0	0,0
141100	Fördg sex Handg Minderjähriger	1	0,0	0	0,0	0	1	0	0	0	0	0	1	100,0	1	1	0	0	0,0
141179	1411 - Sonstige Förderung	1	0,0	0	0,0	0	1	0	0	0	0	0	1	100,0	1	1	0	0	0,0
143000	Verbreitung pornograf Inhalte	124	1,5	0	0,0	65	59	0	0	0	0	0	118	95,2	102	87	15	16	15,7
143010	143000 - pornograf Inhalte	1	0,0	0	0,0	0	1	0	0	0	0	0	0	0,0	0	0	0	0	0,0
143100	Verbr porno Inh an Pers kl18	3	0,0	0	0,0	2	1	0	0	0	0	0	3	100,0	3	3	0	0	0,0
143200	Kinderpornograf. Inhalte	103	1,2	0	0,0	54	49	0	0	0	0	0	100	97,1	90	76	14	14	15,6
143210	Verbr/Erwerb/Besitz/Herst KiPo	92	1,1	0	0,0	48	44	0	0	0	0	0	89	96,7	83	69	14	14	16,9
143211	KiPo - Verbreitung	85	1,0	0	0,0	44	41	0	0	0	0	0	82	96,5	76	64	12	14	18,4
143212	KiPo - Besitzversch für andere	3	0,0	0	0,0	2	1	0	0	0	0	0	3	100,0	3	2	1	0	0,0
143213	KiPo - Herstellung ohne Verbr	1	0,0	0	0,0	0	1	0	0	0	0	0	1	100,0	1	1	0	0	0,0
143214	KiPo - Herst mit Verbr.absicht	3	0,0	0	0,0	2	1	0	0	0	0	0	3	100,0	3	2	1	0	0,0
143230	KiPo - Besitz/Verschaffen	11	0,1	0	0,0	6	5	0	0	0	0	0	11	100,0	10	10	0	1	10,0
143500	Jugendpornograf. Inhalte 184c	17	0,2	0	0,0	9	8	0	0	0	0	0	15	88,2	13	11	2	3	23,1
143510	Verbr/Erwerb/Besitz/Herst JuPo	15	0,2	0	0,0	9	6	0	0	0	0	0	14	93,3	12	10	2	3	25,0
143511	JuPo - Verbreitung	14	0,2	0	0,0	9	5	0	0	0	0	0	13	92,9	11	9	2	3	27,3
143514	JuPo - Herst. m. Verbr.absicht	1	0,0	0	0,0	0	1	0	0	0	0	0	1	100,0	1	1	0	0	0,0
143530	JuPo - Besitz/Verschaffen	2	0,0	0	0,0	0	2	0	0	0	0	0	1	50,0	1	1	0	0	0,0
145000	Verltzg Intimber d Bildaufnahm	5	0,1	0	0,0	1	4	0	0	0	0	0	5	100,0	5	4	1	2	40,0
200000	Rohheitsdelikte	1534	18,1	86	5,6	646	888	0	0	0	2	2	1322	86,2	1154	909	245	298	25,8
210000	Raub, räub. Erpressung	66	0,8	7	10,6	19	47	0	0	0	1	0	45	68,2	59	51	8	28	47,5
210010	Sonstiger Raub 249 StGB	4	0,0	1	25,0	2	2	0	0	0	0	0	2	50,0	2	2	0	1	50,0
210020	Sonst schwerer Raub 250 StGB	3	0,0	1	33,3	2	1	0	0	0	0	0	1	33,3	4	4	0	1	25,0
210040	Räuber. Diebstahl 252 StGB	30	0,4	2	6,7	6	24	0	0	0	0	0	29	96,7	34	29	5	15	44,1
210050	Sonst räuber Erpressg 255 StGB	3	0,0	1	33,3	0	3	0	0	0	0	0	1	33,3	1	1	0	0	0,0
212000	Raub/räub Erpr Kassenr/Geschä	1	0,0	0	0,0	0	1	0	0	0	0	0	0	0,0	0	0	0	0	0,0
212200	Raub, räub. Erpr Tankstelle	1	0,0	0	0,0	0	1	0	0	0	0	0	0	0,0	0	0	0	0	0,0
212220	Schwerer Raub auf Tankstellen	1	0,0	0	0,0	0	1	0	0	0	0	0	0	0,0	0	0	0	0	0,0
216000	Handtaschenraub	2	0,0	0	0,0	2	0	0	0	0	0	0	1	50,0	1	1	0	0	0,0
216010	Handtaschenraub § 249 StGB	2	0,0	0	0,0	2	0	0	0	0	0	0	1	50,0	1	1	0	0	0,0
217000	Sonst Raubüberf Str/Weg/Plätze	18	0,2	2	11,1	5	13	0	0	0	1	0	7	38,9	13	11	2	10	76,9
217010	Sonstiger Raub Str/Weg/Plätze	11	0,1	0	0,0	4	7	0	0	0	0	0	3	27,3	8	6	2	6	75,0
217020	Sonst schw Raub Str/Weg/Plätze	2	0,0	1	50,0	1	1	0	0	0	0	0	0	0,0	0	0	0	0	0,0
217050	Sonst räub Erpr Str/Weg/Plätze	5	0,1	1	20,0	0	5	0	0	0	1	0	4	80,0	6	6	0	4	66,7
219000	Raubüberfälle in Wohnungen	5	0,1	0	0,0	2	3	0	0	0	0	0	4	80,0	7	6	1	1	14,3

Polizeiliche Kriminalstatistik
Art: Grundtabelle Straftaten

Tabelle 01
Bereich: GOTHA_KREIS / T6
Berechnungszeitraum vom 01.01.2024 bis 31.12.2024

Erstellungsdatum: 18.02.2025

Schlüsselzahl der Tat	Straftaten	Erfasste Fälle	% Anteil an allen Taten	von Spalte 3 Versuche Fälle		Tatort bis 20.000 Einw.	20.000 bis 100.000 Einw.	100.000 bis 500.000 Einw.	500.000 und mehr Einw.	unbekannt	Mit Schußwaffe gedroht	Mit Schußwaffe geschoss.	Aufklärung Fälle	Aufklärung in %	Gesamtzahl der ermitt. Tatverd.	von SPALTE 16 männl.	von SPALTE 16 weibl.	von SPALTE 16 Nichtdeutsche Tatverdächtige Anzahl	von SPALTE 16 Nichtdeutsche Tatverdächtige in %
1	2	3	4	5	6	7	8	9	10	11	12	13	14	15	16	17	18	19	20
219010	Raub in Wohnungen § 249 StGB	3	0,0	0	0,0	1	2	0	0	0	0	0	2	66,7	2	1	1	1	50,0
219020	Schw Raub in Wohnungen	1	0,0	0	0,0	1	0	0	0	0	0	0	1	100,0	3	3	0	0	0,0
219050	Räub Erpressung in Wohnungen	1	0,0	0	0,0	0	1	0	0	0	0	0	1	100,0	2	2	0	0	0,0
220000	Körperverletzung insgesamt	1051	12,4	69	6,6	441	610	0	0	0	0	1	924	87,9	835	656	179	236	28,3
221000	Körperverl m Todesfolge insges	1	0,0	0	0,0	1	0	0	0	0	0	0	1	100,0	1	1	0	0	0,0
221010	Körperverletzung m Todesfolge	1	0,0	0	0,0	1	0	0	0	0	0	0	1	100,0	1	1	0	0	0,0
222000	Gefährliche/schwere KV insges	239	2,8	27	11,3	91	148	0	0	0	0	1	198	82,8	233	193	40	90	38,6
222010	Sonst TÖ bei gefährlicher KV	108	1,3	10	9,3	47	61	0	0	0	0	1	102	94,4	119	99	20	46	38,7
222100	Gefä/schw KV auf Str/Weg/Platz	131	1,5	17	13,0	44	87	0	0	0	0	0	96	73,3	123	101	22	46	37,4
222110	Gefährl KV auf Str/Weg/Platz	131	1,5	17	13,0	44	87	0	0	0	0	0	96	73,3	123	101	22	46	37,4
223000	Misshandlg v Schutzbefohlenen	8	0,1	0	0,0	5	3	0	0	0	0	0	7	87,5	7	3	4	2	28,6
223001	Misshandlg Schutzbef. > 14 J	3	0,0	0	0,0	2	1	0	0	0	0	0	2	66,7	2	1	1	1	50,0
223100	Misshandlung von Kindern	5	0,1	0	0,0	3	2	0	0	0	0	0	5	100,0	5	2	3	1	20,0
224000	Vorsätzliche einfache KV	760	9,0	42	5,5	314	446	0	0	0	0	0	684	90,0	610	480	130	158	25,9
225000	Fahrlässige Körperverletzung	43	0,5	0	0,0	30	13	0	0	0	0	0	34	79,1	35	23	12	3	8,6
230000	Straft. gg persönl. Freiheit	417	4,9	10	2,4	186	231	0	0	0	1	1	353	84,7	346	275	71	59	17,1
231000	Menschenr/Entz Minderj/Kinderh	1	0,0	0	0,0	0	1	0	0	0	0	0	1	100,0	1	0	1	0	0,0
231200	Entziehg Minderjähr. 235 StGB	1	0,0	0	0,0	0	1	0	0	0	0	0	1	100,0	1	0	1	0	0,0
231279	Sonstige Entziehg. Minderjä.	1	0,0	0	0,0	0	1	0	0	0	0	0	1	100,0	1	0	1	0	0,0
232000	Freihb/Nöt/Bedr/Zwangsh/Stalkg	416	4,9	10	2,4	186	230	0	0	0	1	1	352	84,6	345	275	70	59	17,1
232100	Freiheitsberaubung § 239 StGB	6	0,1	0	0,0	1	5	0	0	0	0	0	5	83,3	5	4	1	0	0,0
232200	Nötigung § 240 StGB	133	1,6	10	7,5	68	65	0	0	0	0	0	106	79,7	119	90	29	17	14,3
232201	Nötigung im Straßenverkehr	42	0,5	0	0,0	30	12	0	0	0	0	0	31	73,8	33	28	5	4	12,1
232279	Sonstige Nötigung	91	1,1	10	11,0	38	53	0	0	0	0	0	75	82,4	87	63	24	13	14,9
232300	Bedrohung § 241 StGB	240	2,8	0	0,0	101	139	0	0	0	1	1	208	86,7	201	161	40	39	19,4
232400	Stalking § 238 StGB	37	0,4	0	0,0	16	21	0	0	0	0	0	33	89,2	32	29	3	5	15,6
232410	Stalking § 238, Abs. 1 StGB	37	0,4	0	0,0	16	21	0	0	0	0	0	33	89,2	32	29	3	5	15,6
3***00	Einfacher Diebstahl insgesamt	1841	21,7	49	2,7	570	1271	0	0	0	0	0	1014	55,1	755	545	210	318	42,1
3**100	ED Kraftwagen insges	26	0,3	1	3,8	11	15	0	0	0	0	0	14	53,8	14	13	1	6	42,9
3**200	ED Mopeds/Krafträdern insges	4	0,0	0	0,0	3	1	0	0	0	0	0	2	50,0	2	2	0	1	50,0
3**300	ED Fahrräder insges	69	0,8	2	2,9	25	44	0	0	0	0	0	13	18,8	14	10	4	3	21,4
3**400	ED Schusswaffen insges	1	0,0	0	0,0	1	0	0	0	0	0	0	0	0,0	0	0	0	0	0,0
3**500	ED unbar Zahlungsmittel insges	24	0,3	1	4,2	1	23	0	0	0	0	0	7	29,2	10	8	2	7	70,0
3**800	ED von Antiquitäten ect insges	1	0,0	0	0,0	0	1	0	0	0	0	0	0	0,0	0	0	0	0	0,0
300000	Sonstiger ED insgesamt	498	5,9	10	2,0	222	276	0	0	0	0	0	123	24,7	143	107	36	39	27,3
300010	Sonstiger ED	485	5,7	10	2,1	220	265	0	0	0	0	0	112	23,1	127	95	32	34	26,8
3*1081	30001081 dav ED Gartenhaus	13	0,2	1	7,7	7	6	0	0	0	0	0	4	30,8	5	4	1	0	0,0

Polizeiliche Kriminalstatistik
Art: Grundtabelle Straftaten

Tabelle 01
Bereich: GOTHA_KREIS / T6
Berechnungszeitraum vom 01.01.2024 bis 31.12.2024

Erstellungsdatum: 18.02.2025

Schlüsselzahl der Tat	Straftaten	Erfasste Fälle	% Anteil an allen Taten	von Spalte 3 Versuche Fälle		Tatort bis 20.000 Einw.	20.000 bis 100.000 Einw.	100.000 bis 500.000 Einw.	500.000 und mehr Einw.	unbekannt	Mit Schußwaffe gedroht	Mit Schußwaffe geschoss.	Aufklärung Fälle	Aufklärung in %	Gesamtzahl der ermitt. Tatverd.	von SPALTE 16 männl.	von SPALTE 16 weibl.	von SPALTE 16 Nichtdeutsche Tatverdächtige Anzahl	von SPALTE 16 Nichtdeutsche Tatverdächtige in %
1	2	3	4	5	6	7	8	9	10	11	12	13	14	15	16	17	18	19	20
3*1096	30001096 dav ED von Buntmetall	59	0,7	2	3,4	16	43	0	0	0	0	0	1	1,7	1	1	0	0	0,0
300040	Unbef Gebrauch sonstig. Fahrzg	1	0,0	0	0,0	0	1	0	0	0	0	0	0	0,0	0	0	0	0	0,0
300050	Entziehung elektrisch. Energie	12	0,1	0	0,0	2	10	0	0	0	0	0	11	91,7	16	12	4	5	31,3
300100	ED/unb Gebrauch von Kraftwagen	26	0,3	1	3,8	11	15	0	0	0	0	0	14	53,8	14	13	1	6	42,9
300110	ED von Kraftwagen	14	0,2	1	7,1	5	9	0	0	0	0	0	5	35,7	5	5	0	3	60,0
300140	Unbef Gebrauch von Kraftwagen	12	0,1	0	0,0	6	6	0	0	0	0	0	9	75,0	9	8	1	3	33,3
300200	ED/unb Gebr von Mopeds/Kraftr	4	0,0	0	0,0	3	1	0	0	0	0	0	2	50,0	2	2	0	1	50,0
300210	ED von Mopeds/Krafträdern	3	0,0	0	0,0	2	1	0	0	0	0	0	1	33,3	1	1	0	1	100,0
300240	Unbef Gebr Mopeds/Krafträdern	1	0,0	0	0,0	1	0	0	0	0	0	0	1	100,0	1	1	0	0	0,0
300300	ED Fahrräder/unbef Gebr insg	45	0,5	2	4,4	21	24	0	0	0	0	0	9	20,0	9	7	2	1	11,1
300310	ED Fahrräder	42	0,5	2	4,8	19	23	0	0	0	0	0	7	16,7	7	5	2	1	14,3
300340	Unbef Gebrauch Fahrrad	3	0,0	0	0,0	2	1	0	0	0	0	0	2	66,7	2	2	0	0	0,0
300400	ED von Schusswaffen	1	0,0	0	0,0	1	0	0	0	0	0	0	0	0,0	0	0	0	0	0,0
300500	ED unbare Zahlungsmittel insg.	11	0,1	0	0,0	0	11	0	0	0	0	0	2	18,2	1	1	0	0	0,0
300800	ED Antiqui/Kunst/Sakral insges	1	0,0	0	0,0	0	1	0	0	0	0	0	0	0,0	0	0	0	0	0,0
305*00	ED Banken/Sparkasse.. insges	2	0,0	0	0,0	1	1	0	0	0	0	0	1	50,0	1	1	0	1	100,0
305000	ED Banken/Spark -sonst Gut	1	0,0	0	0,0	1	0	0	0	0	0	0	1	100,0	1	1	0	1	100,0
305500	ED Banken/Spark -unb Zahlgsmi	1	0,0	0	0,0	0	1	0	0	0	0	0	0	0,0	0	0	0	0	0,0
310*00	ED Büro, Dienstr, .. insgesamt	32	0,4	3	9,4	17	15	0	0	0	0	0	7	21,9	7	7	0	2	28,6
310000	ED Büro, Dienstr -sonst Gut	30	0,4	3	10,0	16	14	0	0	0	0	0	7	23,3	7	7	0	2	28,6
310300	ED Büro, Dienstr -Fahrräder	2	0,0	0	0,0	1	1	0	0	0	0	0	0	0,0	0	0	0	0	0,0
315*00	ED Gaststätte, Hotel.. insges.	9	0,1	1	11,1	6	3	0	0	0	0	0	1	11,1	6	6	0	6	100,0
315000	ED Gastst, Hotel -sonst Gut	9	0,1	1	11,1	6	3	0	0	0	0	0	1	11,1	6	6	0	6	100,0
325*00	ED Warenhaus.. insgesamt	877	10,4	22	2,5	147	730	0	0	0	0	0	805	91,8	566	401	165	264	46,6
325000	ED Warenhaus.. -sonst Gut	51	0,6	1	2,0	9	42	0	0	0	0	0	31	60,8	37	30	7	31	83,8
325500	ED Warenhaus.. -unbar Zahlgsm	6	0,1	1	16,7	0	6	0	0	0	0	0	5	83,3	9	7	2	7	77,8
326*00	Einfacher Ladendiebstahl	820	9,7	20	2,4	138	682	0	0	0	0	0	769	93,8	542	383	159	245	45,2
326000	Einf. Ladendiebst - sonst. Gut	818	9,7	20	2,4	138	680	0	0	0	0	0	768	93,9	541	383	158	245	45,3
326300	Einf Ladendiebst v. Fahrrädern	2	0,0	0	0,0	0	2	0	0	0	0	0	1	50,0	1	0	1	0	0,0
335*00	ED in/aus Wohnungen	44	0,5	2	4,5	14	30	0	0	0	0	0	23	52,3	26	14	12	8	30,8
335000	ED in/aus Wohnung -sonst Gut	42	0,5	2	4,8	14	28	0	0	0	0	0	23	54,8	26	14	12	8	30,8
335500	ED in/aus Wohnung -unb ZM	2	0,0	0	0,0	0	2	0	0	0	0	0	0	0,0	0	0	0	0	0,0
340*00	ED Boden/Keller insges	32	0,4	1	3,1	5	27	0	0	0	0	0	5	15,6	7	6	1	3	42,9
340000	ED Boden/Keller sonstiges Gut	12	0,1	1	8,3	2	10	0	0	0	0	0	2	16,7	3	3	0	1	33,3
340300	ED Boden/Keller von Fahrrad	20	0,2	0	0,0	3	17	0	0	0	0	0	3	15,0	4	3	1	2	50,0
345*00	ED Roh-/Neubauten/Baust insges	38	0,4	1	2,6	19	19	0	0	0	0	0	6	15,8	9	8	1	0	0,0
345000	ED Roh-/Neubau/Baust sonst Gut	38	0,4	1	2,6	19	19	0	0	0	0	0	6	15,8	9	8	1	0	0,0

Polizeiliche Kriminalstatistik
Art: Grundtabelle Straftaten

Tabelle 01
Bereich: GOTHA_KREIS / T6
Berechnungszeitraum vom 01.01.2024 bis 31.12.2024

Erstellungsdatum: 18.02.2025

Schlüsselzahl der Tat	Straftaten	Erfasste Fälle	% Anteil an allen Taten	von Spalte 3 Versuche Fälle		Tatort bis 20.000 Einw.	20.000 bis 100.000 Einw.	100.000 bis 500.000 Einw.	500.000 und mehr Einw.	unbekannt	Mit Schußwaffe gedroht	Mit Schußwaffe geschoss.	Aufklärung Fälle	Aufklärung in %	Gesamtzahl der ermitt. Tatverd.	von SPALTE 16 männl.	von SPALTE 16 weibl.	von SPALTE 16 Nichtdeutsche Tatverdächtige Anzahl	von SPALTE 16 Nichtdeutsche Tatverdächtige in %
1	2	3	4	5	6	7	8	9	10	11	12	13	14	15	16	17	18	19	20
350*00	ED an/aus KFZ insges	183	2,2	6	3,3	92	91	0	0	0	0	0	16	8,7	17	13	4	6	35,3
350000	ED an/aus KFZ sonstiges Gut	183	2,2	6	3,3	92	91	0	0	0	0	0	16	8,7	17	13	4	6	35,3
390*00	Einfacher Taschendiebstahl	38	0,4	0	0,0	11	27	0	0	0	0	0	0	0,0	0	0	0	0	0,0
390000	Einf Taschendiebst sonst. Gut	34	0,4	0	0,0	10	24	0	0	0	0	0	0	0,0	0	0	0	0	0,0
390500	Einf Taschendiebst unbarer ZM	4	0,0	0	0,0	1	3	0	0	0	0	0	0	0,0	0	0	0	0	0,0
4***00	Schwerer Diebstahl insgesamt	807	9,5	209	25,9	348	459	0	0	0	0	0	162	20,1	151	129	22	62	41,1
4**100	SD von Kraftwagen ges.	19	0,2	7	36,8	14	5	0	0	0	0	0	7	36,8	8	8	0	5	62,5
4**200	SD von Moped/Kraftrad ges.	7	0,1	0	0,0	7	0	0	0	0	0	0	3	42,9	3	3	0	1	33,3
4**300	SD von Fahrrad ges.	107	1,3	5	4,7	35	72	0	0	0	0	0	7	6,5	7	7	0	1	14,3
4**400	SD von Schusswaffe ges.	2	0,0	1	50,0	2	0	0	0	0	0	0	0	0,0	0	0	0	0	0,0
4**500	SD unb Zahlungsmittel ges.	1	0,0	0	0,0	0	1	0	0	0	0	0	1	100,0	1	1	0	0	0,0
4**700	SD von/aus Automaten ges.	15	0,2	5	33,3	7	8	0	0	0	0	0	1	6,7	1	1	0	0	0,0
400000	Sonst SD insgesamt	200	2,4	59	29,5	107	93	0	0	0	0	0	39	19,5	35	30	5	15	42,9
400010	Bes schwer Fall d Diebstahls	197	2,3	59	29,9	107	90	0	0	0	0	0	37	18,8	31	26	5	11	35,5
4*1081	40001081 dav SD Gartenhaus	52	0,6	16	30,8	31	21	0	0	0	0	0	14	26,9	8	8	0	3	37,5
4*1086	40001086 dav SD in/aus Kirche	2	0,0	2	100,0	0	2	0	0	0	0	0	0	0,0	0	0	0	0	0,0
4*1096	40001096 dav SD von Buntmetall	36	0,4	6	16,7	16	20	0	0	0	0	0	5	13,9	6	6	0	1	16,7
400020	Sonst schwerer Diebst (o WED)	3	0,0	0	0,0	0	3	0	0	0	0	0	2	66,7	4	4	0	4	100,0
400100	SD von Kraftwagen	15	0,2	7	46,7	10	5	0	0	0	0	0	5	33,3	5	5	0	4	80,0
400110	BSD von Kraftwagen	9	0,1	4	44,4	5	4	0	0	0	0	0	2	22,2	2	2	0	1	50,0
400120	SD Kraftwagen d Bande/Waffe	6	0,1	3	50,0	5	1	0	0	0	0	0	3	50,0	3	3	0	3	100,0
400200	SD von Mopeds/Krafträdern	6	0,1	0	0,0	6	0	0	0	0	0	0	1	16,7	1	1	0	0	0,0
400210	BSD von Mopeds/Krafträdern	6	0,1	0	0,0	6	0	0	0	0	0	0	1	16,7	1	1	0	0	0,0
400300	SD von Fahrrädern	73	0,9	1	1,4	28	45	0	0	0	0	0	5	6,8	5	5	0	1	20,0
400310	BSD Fahrrädern	73	0,9	1	1,4	28	45	0	0	0	0	0	5	6,8	5	5	0	1	20,0
400700	SD von/aus Automat insges	12	0,1	5	41,7	7	5	0	0	0	0	0	1	8,3	1	1	0	0	0,0
400710	BSD von/aus Automaten	12	0,1	5	41,7	7	5	0	0	0	0	0	1	8,3	1	1	0	0	0,0
405*00	SD Bank/Sparkasse.. Insges	0	0,0	0	0,0	0	0	0	0	0	0	0	2	200,0	1	1	0	0	0,0
405000	SD Bank/Sparkasse..	0	0,0	0	0,0	0	0	0	0	0	0	0	2	200,0	1	1	0	0	0,0
405010	BSD Bank/Sparkasse..	0	0,0	0	0,0	0	0	0	0	0	0	0	2	200,0	1	1	0	0	0,0
410*00	SD Büro, Dienstraum insgesamt	135	1,6	43	31,9	85	50	0	0	0	0	0	31	23,0	34	30	4	3	8,8
410000	SD Büro, Dienstraum -sonst Gut	126	1,5	42	33,3	77	49	0	0	0	0	0	28	22,2	30	26	4	2	6,7
410010	BSD Büro, Dienstr -sonst Gut	120	1,4	42	35,0	72	48	0	0	0	0	0	27	22,5	25	22	3	1	4,0
410020	SD Büro,..sonst Gut Bande/Waff	6	0,1	0	0,0	5	1	0	0	0	0	0	1	16,7	5	4	1	1	20,0
410100	SD Büro, Dienstr -Kraftwagen	1	0,0	0	0,0	1	0	0	0	0	0	0	1	100,0	2	2	0	0	0,0
410110	BSD Büro, Dienstr -Kraftwagen	1	0,0	0	0,0	1	0	0	0	0	0	0	1	100,0	2	2	0	0	0,0
410200	SD Büro, Dienstr -Moped/Kraftr	1	0,0	0	0,0	1	0	0	0	0	0	0	2	200,0	2	2	0	1	50,0

Polizeiliche Kriminalstatistik
Art: Grundtabelle Straftaten

Tabelle 01
Bereich: GOTHA_KREIS / T6
Berechnungszeitraum vom 01.01.2024 bis 31.12.2024

Erstellungsdatum: 18.02.2025

Schlüsselzahl der Tat	Straftaten	Erfasste Fälle	% Anteil an allen Taten	von Spalte 3 Versuche Fälle		Tatort bis 20.000 Einw.	20.000 bis 100.000 Einw.	100.000 bis 500.000 Einw.	500.000 und mehr Einw.	unbekannt	Mit Schußwaffe gedroht	Mit Schußwaffe geschoss.	Aufklärung Fälle	Aufklärung in %	Gesamtzahl der ermitt. Tatverd.	von SPALTE 16 männl.	von SPALTE 16 weibl.	von SPALTE 16 Nichtdeutsche Tatverdächtige Anzahl	von SPALTE 16 Nichtdeutsche Tatverdächtige in %
1	2	3	4	5	6	7	8	9	10	11	12	13	14	15	16	17	18	19	20
410210	BSD Büro,.. -Moped/Kraftrad	1	0,0	0	0,0	1	0	0	0	0	0	0	2	200,0	2	2	0	1	50,0
410300	SD Büro, Dienstr -Fahrräder	4	0,0	0	0,0	4	0	0	0	0	0	0	0	0,0	0	0	0	0	0,0
410310	BSD Büro, Dienstr -Fahrräder	4	0,0	0	0,0	4	0	0	0	0	0	0	0	0,0	0	0	0	0	0,0
410400	SD Büro, Dienstr -Schusswaffe	2	0,0	1	50,0	2	0	0	0	0	0	0	0	0,0	0	0	0	0	0,0
410410	BSD Büro, Dienstr -Schusswaffe	2	0,0	1	50,0	2	0	0	0	0	0	0	0	0,0	0	0	0	0	0,0
410700	SD Büro,Dienstr -von/aus Autom	1	0,0	0	0,0	0	1	0	0	0	0	0	0	0,0	0	0	0	0	0,0
410710	BSD Büro,Dienstr-von/aus Autom	1	0,0	0	0,0	0	1	0	0	0	0	0	0	0,0	0	0	0	0	0,0
415*00	SD Gaststätte, Hotel,..insges.	14	0,2	4	28,6	8	6	0	0	0	0	0	3	21,4	3	3	0	1	33,3
415000	SD Gastst, Hotel,..sonst Gut	12	0,1	4	33,3	8	4	0	0	0	0	0	3	25,0	3	3	0	1	33,3
415010	BSD Gastst, Hotel,..-sonst Gut	12	0,1	4	33,3	8	4	0	0	0	0	0	3	25,0	3	3	0	1	33,3
415700	SD Gaststätte, Hotel,..-Autom.	2	0,0	0	0,0	0	2	0	0	0	0	0	0	0,0	0	0	0	0	0,0
415710	BSD Gaststätte, Hotel,..-Autom	2	0,0	0	0,0	0	2	0	0	0	0	0	0	0,0	0	0	0	0	0,0
425*00	SD Warenh/Verkaufsr... Insges	67	0,8	22	32,8	21	46	0	0	0	0	0	34	50,7	46	35	11	31	67,4
425000	SD Warenhaus ect sonstiges Gut	42	0,5	22	52,4	16	26	0	0	0	0	0	13	31,0	15	11	4	9	60,0
425010	BSD Warenhaus.. sonstiges Gut	37	0,4	21	56,8	14	23	0	0	0	0	0	11	29,7	9	8	1	4	44,4
425020	SD Warenh..-Sonst Gut Ban/Waff	5	0,1	1	20,0	2	3	0	0	0	0	0	2	40,0	6	3	3	5	83,3
425300	SD Warenhaus..-Fahrrad	1	0,0	0	0,0	1	0	0	0	0	0	0	0	0,0	0	0	0	0	0,0
425310	BSD Warenhaus..-Fahrrad	1	0,0	0	0,0	1	0	0	0	0	0	0	0	0,0	0	0	0	0	0,0
426*00	Schwerer Ladendiebstahl	24	0,3	0	0,0	4	20	0	0	0	0	0	21	87,5	32	24	8	23	71,9
426000	Schwerer Ladendiebstahl insges	24	0,3	0	0,0	4	20	0	0	0	0	0	21	87,5	32	24	8	23	71,9
426010	Bes schwer Fall Ladendiebstahl	12	0,1	0	0,0	3	9	0	0	0	0	0	9	75,0	10	8	2	9	90,0
426020	Schw Ladendiebst. Bande/Waffe	12	0,1	0	0,0	1	11	0	0	0	0	0	12	100,0	22	16	6	14	63,6
435*00	Wohnungseinbruch insges	47	0,6	17	36,2	18	29	0	0	0	0	0	23	48,9	23	20	3	3	13,0
435000	WED sonstiges Gut	21	0,2	8	38,1	10	11	0	0	0	0	0	11	52,4	13	11	2	0	0,0
435500	WED unbare Zahlungsmittel	1	0,0	0	0,0	0	1	0	0	0	0	0	1	100,0	1	1	0	0	0,0
436*00	Tageswohnungseinbruch insges	25	0,3	9	36,0	8	17	0	0	0	0	0	11	44,0	10	9	1	3	30,0
436000	TWE sonstiges Gut	25	0,3	9	36,0	8	17	0	0	0	0	0	11	44,0	10	9	1	3	30,0
440*00	SD Boden/Keller insges	94	1,1	21	22,3	14	80	0	0	0	0	0	3	3,2	3	3	0	1	33,3
440000	SD Boden/Keller -sonst Gut	65	0,8	17	26,2	12	53	0	0	0	0	0	1	1,5	1	1	0	1	100,0
440010	BSD Boden/Keller -sonst Gut	65	0,8	17	26,2	12	53	0	0	0	0	0	1	1,5	1	1	0	1	100,0
440300	SD Boden/Keller -Fahrräder	29	0,3	4	13,8	2	27	0	0	0	0	0	2	6,9	2	2	0	0	0,0
440310	BSD Boden/Keller -Fahrräder	29	0,3	4	13,8	2	27	0	0	0	0	0	2	6,9	2	2	0	0	0,0
445*00	SD Roh-/Neubauten/Baust insges	55	0,6	7	12,7	18	37	0	0	0	0	0	5	9,1	9	9	0	6	66,7
445000	SD Roh-/Neub/Baust -sonst Gut	52	0,6	7	13,5	15	37	0	0	0	0	0	4	7,7	8	8	0	5	62,5
445010	BSD Roh-/Neub/Baust -sonst Gut	50	0,6	7	14,0	14	36	0	0	0	0	0	3	6,0	5	5	0	2	40,0
445020	SD Roh-/Neu.-sonst Gut Ban/Waf	2	0,0	0	0,0	1	1	0	0	0	0	0	1	50,0	3	3	0	3	100,0
445100	SD Roh-/Neub/Baust -Kraftwagen	3	0,0	0	0,0	3	0	0	0	0	0	0	1	33,3	1	1	0	1	100,0

Polizeiliche Kriminalstatistik
Art: Grundtabelle Straftaten

Tabelle 01
Bereich: GOTHA_KREIS / T6
Berechnungszeitraum vom 01.01.2024 bis 31.12.2024

Erstellungsdatum: 18.02.2025

Schlüsselzahl der Tat	Straftaten	Erfasste Fälle	% Anteil an allen Taten	von Spalte 3 Versuche Fälle		Tatort bis 20.000 Einw.	20.000 bis 100.000 Einw.	100.000 bis 500.000 Einw.	500.000 und mehr Einw.	unbekannt	Mit Schußwaffe gedroht	Mit Schußwaffe geschoss.	Aufklärung Fälle	Aufklärung in %	Gesamtzahl der ermitt. Tatverd.	von SPALTE 16 männl.	von SPALTE 16 weibl.	von SPALTE 16 Nichtdeutsche Tatverdächtige Anzahl	von SPALTE 16 Nichtdeutsche Tatverdächtige in %
1	2	3	4	5	6	7	8	9	10	11	12	13	14	15	16	17	18	19	20
445120	SD Roh-/Neu.-Kraftw Bande/Waff	3	0,0	0	0,0	3	0	0	0	0	0	0	1	33,3	1	1	0	1	100,0
450*00	SD an/aus KFZ insges	88	1,0	23	26,1	25	63	0	0	0	0	0	10	11,4	11	11	0	3	27,3
450000	SD an/aus KFZ sonstiges Gut	88	1,0	23	26,1	25	63	0	0	0	0	0	10	11,4	11	11	0	3	27,3
450010	BSD an/aus KFZ sonstiges Gut	86	1,0	21	24,4	23	63	0	0	0	0	0	7	8,1	9	9	0	1	11,1
450020	SD an/aus KFZ s Gut Bande/Waff	2	0,0	2	100,0	2	0	0	0	0	0	0	3	150,0	2	2	0	2	100,0
470000	Schwerer Diebstahl BtM insges	1	0,0	0	0,0	1	0	0	0	0	0	0	0	0,0	0	0	0	0	0,0
473000	SD von BtM aus Krankenhaus ges	1	0,0	0	0,0	1	0	0	0	0	0	0	0	0,0	0	0	0	0	0,0
473010	BSD von BtM aus Krankenhaus	1	0,0	0	0,0	1	0	0	0	0	0	0	0	0,0	0	0	0	0	0,0
****00	Diebstahl insgesamt	2648	31,3	258	9,7	918	1730	0	0	0	0	0	1176	44,4	859	633	226	356	41,4
***100	Diebst insg Kraftwagen	45	0,5	8	17,8	25	20	0	0	0	0	0	21	46,7	22	21	1	11	50,0
***200	Diebst insg Moped/Kraftrad	11	0,1	0	0,0	10	1	0	0	0	0	0	5	45,5	5	5	0	2	40,0
***300	Diebst insg Fahrräder	176	2,1	7	4,0	60	116	0	0	0	0	0	20	11,4	21	17	4	4	19,0
***400	Diebstahl insges Schusswaffen	3	0,0	1	33,3	3	0	0	0	0	0	0	0	0,0	0	0	0	0	0,0
***500	Diebstahl insges unb Zahlungsm	25	0,3	1	4,0	1	24	0	0	0	0	0	8	32,0	11	9	2	7	63,6
***700	Diebst insges von/aus Automat	15	0,2	5	33,3	7	8	0	0	0	0	0	1	6,7	1	1	0	0	0,0
***800	Diebstahl insges Antiquität...	1	0,0	0	0,0	0	1	0	0	0	0	0	0	0,0	0	0	0	0	0,0
*01081	ED und SD Gartenhaus	65	0,8	17	26,2	38	27	0	0	0	0	0	18	27,7	13	12	1	3	23,1
*01086	ED und SD in/aus Kirche	2	0,0	2	100,0	0	2	0	0	0	0	0	0	0,0	0	0	0	0	0,0
*01096	ED und SD von Buntmetall	95	1,1	8	8,4	32	63	0	0	0	0	0	6	6,3	6	6	0	1	16,7
*05*00	Diebstahl insges Banken/Post..	2	0,0	0	0,0	1	1	0	0	0	0	0	3	150,0	2	2	0	1	50,0
*10*00	Diebstahl insges Dienstraum...	167	2,0	46	27,5	102	65	0	0	0	0	0	38	22,8	41	37	4	5	12,2
*15*00	Diebstahl insges Gaststätte...	23	0,3	5	21,7	14	9	0	0	0	0	0	4	17,4	9	9	0	7	77,8
*25*00	Diebstahl insges Warenhaus...	944	11,1	44	4,7	168	776	0	0	0	0	0	839	88,9	591	418	173	277	46,9
*26*00	Ladendiebstahl insgesamt	844	10,0	20	2,4	142	702	0	0	0	0	0	790	93,6	554	390	164	250	45,1
*35*00	Diebst insges in/aus Wohnung	91	1,1	19	20,9	32	59	0	0	0	0	0	46	50,5	48	33	15	11	22,9
*40*00	Diebst insg in/aus Bod./Keller	126	1,5	22	17,5	19	107	0	0	0	0	0	8	6,3	10	9	1	4	40,0
*45*00	Diebst insges Roh-/Neub/Baust	93	1,1	8	8,6	37	56	0	0	0	0	0	11	11,8	18	17	1	6	33,3
*50*00	Diebstahl insges an/aus Kfz	271	3,2	29	10,7	117	154	0	0	0	0	0	26	9,6	28	24	4	9	32,1
*73000	Diebst insges BtM aus Krankenh	1	0,0	0	0,0	1	0	0	0	0	0	0	0	0,0	0	0	0	0	0,0
*90*00	Taschendiebstahl insgesamt	38	0,4	0	0,0	11	27	0	0	0	0	0	0	0,0	0	0	0	0	0,0
500000	Vermögens- u Fälschungsdelikte	1257	14,8	123	9,8	721	536	0	0	0	0	0	870	69,2	711	538	173	291	40,9
510000	Betrug insgesamt	955	11,3	118	12,4	586	369	0	0	0	0	0	672	70,4	527	405	122	251	47,6
511000	Waren- und Warenkreditbetrug	380	4,5	10	2,6	284	96	0	0	0	0	0	281	73,9	149	98	51	43	28,9
511100	Betrügerisches Erlangen v Kfz	2	0,0	1	50,0	0	2	0	0	0	0	0	1	50,0	2	2	0	2	100,0
511110	Betrüg. Erlang. Kfz 263 StGB	2	0,0	1	50,0	0	2	0	0	0	0	0	1	50,0	2	2	0	2	100,0
511200	Sonstiger Warenkreditbetrug	287	3,4	7	2,4	230	57	0	0	0	0	0	226	78,7	99	64	35	31	31,3
511201	Tankbetrug	115	1,4	0	0,0	86	29	0	0	0	0	0	70	60,9	63	48	15	22	34,9

Polizeiliche Kriminalstatistik
Art: Grundtabelle Straftaten

Tabelle 01
Bereich: GOTHA_KREIS / T6
Berechnungszeitraum vom 01.01.2024 bis 31.12.2024

Erstellungsdatum: 18.02.2025

Schlüsselzahl der Tat	Straftaten	Erfasste Fälle	% Anteil an allen Taten	von Spalte 3 Versuche Fälle		Tatort bis 20.000 Einw.	20.000 bis 100.000 Einw.	100.000 bis 500.000 Einw.	500.000 und mehr Einw.	unbekannt	Mit Schußwaffe gedroht	Mit Schußwaffe geschoss.	Aufklärung Fälle	Aufklärung in %	Gesamtzahl der ermitt. Tatverd.	von SPALTE 16 männl.	von SPALTE 16 weibl.	von SPALTE 16 Nichtdeutsche Tatverdächtige Anzahl	von SPALTE 16 Nichtdeutsche Tatverdächtige in %
1	2	3	4	5	6	7	8	9	10	11	12	13	14	15	16	17	18	19	20
511210	Weitere Arten Warenkreditbetr.	172	2,0	7	4,1	144	28	0	0	0	0	0	156	90,7	36	16	20	9	25,0
511211	sonst Warenkreditbetr 263 StGB	164	1,9	7	4,3	139	25	0	0	0	0	0	154	93,9	35	15	20	9	25,7
511212	sonst Warenkreditb. 263a StGB	8	0,1	0	0,0	5	3	0	0	0	0	0	2	25,0	2	1	1	1	50,0
511300	Warenbetrug	91	1,1	2	2,2	54	37	0	0	0	0	0	54	59,3	49	32	17	10	20,4
513000	Kapitalanlage- u Anlagebetrug	3	0,0	0	0,0	2	1	0	0	0	0	0	0	0,0	0	0	0	0	0,0
513200	Anlagebetrug § 263 StGB	3	0,0	0	0,0	2	1	0	0	0	0	0	0	0,0	0	0	0	0	0,0
514000	Geldkreditbetrug	3	0,0	1	33,3	1	2	0	0	0	0	0	2	66,7	3	3	0	0	0,0
514100	Kreditbetrug § 265b StGB	1	0,0	0	0,0	1	0	0	0	0	0	0	1	100,0	2	2	0	0	0,0
514300	Krediterlangungsbetr 263 StGB	2	0,0	1	50,0	0	2	0	0	0	0	0	1	50,0	1	1	0	0	0,0
515000	Erschleichen von Leistungen	215	2,5	0	0,0	101	114	0	0	0	0	0	209	97,2	203	168	35	148	72,9
515001	Beförderungserschleichung	213	2,5	0	0,0	101	112	0	0	0	0	0	208	97,7	202	168	34	147	72,8
515079	Sonst Erschl. von Leistungen	2	0,0	0	0,0	0	2	0	0	0	0	0	1	50,0	1	0	1	1	100,0
516000	Betrug mittels Zahlungsmittel	44	0,5	8	18,2	28	16	0	0	0	0	0	11	25,0	9	7	2	3	33,3
516200	Betrug Zahlungskarten ohne PIN	10	0,1	0	0,0	7	3	0	0	0	0	0	4	40,0	2	1	1	1	50,0
516300	Computerbetr Zahlungsk m PIN	4	0,0	0	0,0	1	3	0	0	0	0	0	1	25,0	1	1	0	0	0,0
516500	Betr. Daten v Zahlungsk insges	21	0,2	6	28,6	15	6	0	0	0	0	0	5	23,8	6	4	2	3	50,0
516510	Betr Daten von Zahlungskarten	15	0,2	5	33,3	11	4	0	0	0	0	0	4	26,7	5	4	1	2	40,0
516520	Comp.betr Daten v Zahlungsk	6	0,1	1	16,7	4	2	0	0	0	0	0	1	16,7	1	0	1	1	100,0
516900	Betr sonst. unbarer ZM insges	9	0,1	2	22,2	5	4	0	0	0	0	0	1	11,1	1	1	0	0	0,0
516910	Betr sonst unbarer ZM 263 StGB	9	0,1	2	22,2	5	4	0	0	0	0	0	1	11,1	1	1	0	0	0,0
517000	Sonstiger Betrug	310	3,7	99	31,9	170	140	0	0	0	0	0	169	54,5	174	137	37	60	34,5
517100	Leistungsbetrug	13	0,2	4	30,8	9	4	0	0	0	0	0	8	61,5	5	5	0	1	20,0
517200	Leistungskreditbetrug	8	0,1	0	0,0	4	4	0	0	0	0	0	8	100,0	9	6	3	1	11,1
517210	Leistungskreditbetr. 263 StGB	7	0,1	0	0,0	3	4	0	0	0	0	0	7	100,0	7	4	3	1	14,3
517220	Leistungskreditbetr. 263a StGB	1	0,0	0	0,0	1	0	0	0	0	0	0	1	100,0	2	2	0	0	0,0
517400	Betrug z.N.v. Versicherungen	1	0,0	1	100,0	0	1	0	0	0	0	0	1	100,0	1	1	0	0	0,0
517410	Betr z Nachteil v Versicherg.	1	0,0	1	100,0	0	1	0	0	0	0	0	1	100,0	1	1	0	0	0,0
517500	Computerbetrug (sonst.) insges	23	0,3	5	21,7	17	6	0	0	0	0	0	10	43,5	8	6	2	0	0,0
517510	Computerbetrug (sonstiger)	23	0,3	5	21,7	17	6	0	0	0	0	0	10	43,5	8	6	2	0	0,0
517800	Sozialleistungsbetrug	8	0,1	1	12,5	3	5	0	0	0	0	0	8	100,0	10	5	5	0	0,0
518100	Abrechnungsbetrug	1	0,0	0	0,0	0	1	0	0	0	0	0	1	100,0	2	1	1	0	0,0
518179	Sonstiger Abrechnungsbetrug	1	0,0	0	0,0	0	1	0	0	0	0	0	1	100,0	2	1	1	0	0,0
518200	Einmietbetrug	14	0,2	1	7,1	5	9	0	0	0	0	0	13	92,9	14	7	7	1	7,1
518300	Überweisungsbetrug	6	0,1	1	16,7	3	3	0	0	0	0	0	3	50,0	3	2	1	0	0,0
518301	Überweisungsbetrug § 263 StGB	4	0,0	1	25,0	3	1	0	0	0	0	0	3	75,0	3	2	1	0	0,0
518302	Überweisungsbetrug § 263a StGB	2	0,0	0	0,0	0	2	0	0	0	0	0	0	0,0	0	0	0	0	0,0
518900	Sonstige weitere Betrugsarten	236	2,8	86	36,4	129	107	0	0	0	0	0	117	49,6	127	107	20	57	44,9

Polizeiliche Kriminalstatistik
Art: Grundtabelle Straftaten

Tabelle 01
Bereich: GOTHA_KREIS / T6
Berechnungszeitraum vom 01.01.2024 bis 31.12.2024

Erstellungsdatum: 18.02.2025

Schlüsselzahl der Tat	Straftaten	Erfasste Fälle	% Anteil an allen Taten	von Spalte 3 Versuche Fälle		Tatort bis 20.000 Einw.	20.000 bis 100.000 Einw.	100.000 bis 500.000 Einw.	500.000 und mehr Einw.	unbekannt	Mit Schußwaffe gedroht	Mit Schußwaffe geschoss.	Aufklärung Fälle	Aufklärung in %	Gesamtzahl der ermitt. Tatverd.	von SPALTE 16 männl.	von SPALTE 16 weibl.	von SPALTE 16 Nichtdeutsche Tatverdächtige Anzahl	von SPALTE 16 Nichtdeutsche Tatverdächtige in %
1	2	3	4	5	6	7	8	9	10	11	12	13	14	15	16	17	18	19	20
520000	Veruntreuungen	10	0,1	0	0,0	5	5	0	0	0	0	0	8	80,0	10	6	4	1	10,0
521000	Untreue § 266 StGB	8	0,1	0	0,0	5	3	0	0	0	0	0	7	87,5	9	5	4	1	11,1
521079	Sonstige Untreue	8	0,1	0	0,0	5	3	0	0	0	0	0	7	87,5	9	5	4	1	11,1
523000	Missbr von Scheck/Kreditkarten	2	0,0	0	0,0	0	2	0	0	0	0	0	1	50,0	1	1	0	0	0,0
530000	Unterschlg 246, 247, 248a StGB	170	2,0	1	0,6	71	99	0	0	0	0	0	96	56,5	99	67	32	18	18,2
530079	Unterschlg sonst Güter/Sachen	163	1,9	1	0,6	66	97	0	0	0	0	0	89	54,6	91	62	29	16	17,6
531000	Unterschlagung von Kfz	7	0,1	0	0,0	5	2	0	0	0	0	0	7	100,0	8	5	3	2	25,0
540000	Urkundenfälschung insges	117	1,4	3	2,6	58	59	0	0	0	0	0	89	76,1	80	64	16	23	28,8
540020	Urkundenfälschung § 267 StGB	82	1,0	3	3,7	41	41	0	0	0	0	0	67	81,7	67	55	12	21	31,3
540029	sonstige Urkundenfälschung	82	1,0	3	3,7	41	41	0	0	0	0	0	67	81,7	67	55	12	21	31,3
540030	Vorbertg Fälschg amtl Ausweise	1	0,0	0	0,0	1	0	0	0	0	0	0	1	100,0	1	0	1	0	0,0
540031	Vorbg Herstg unr Impfausweise	1	0,0	0	0,0	1	0	0	0	0	0	0	1	100,0	1	0	1	0	0,0
540060	Gebr unr Gesundheitszeugnis	1	0,0	0	0,0	1	0	0	0	0	0	0	1	100,0	2	2	0	0	0,0
540069	Gebr sonst unr Gesundheitszgn.	1	0,0	0	0,0	1	0	0	0	0	0	0	1	100,0	2	2	0	0	0,0
542000	Fälschg zur Erlang. von BtM	13	0,2	0	0,0	4	9	0	0	0	0	0	12	92,3	2	2	0	0	0,0
543000	Fälschg beweiserh Daten insges	20	0,2	0	0,0	11	9	0	0	0	0	0	8	40,0	8	5	3	2	25,0
543010	Fälschung beweiserhebl. Daten	20	0,2	0	0,0	11	9	0	0	0	0	0	8	40,0	8	5	3	2	25,0
550000	Geld-/ Wertzeichenfälschg insg	5	0,1	1	20,0	1	4	0	0	0	0	0	5	100,0	5	3	2	1	20,0
551000	Geld- und Wertzeichenfälschung	2	0,0	0	0,0	1	1	0	0	0	0	0	2	100,0	2	2	0	1	50,0
551010	Geldfälschung einschl. Vorber.	2	0,0	0	0,0	1	1	0	0	0	0	0	2	100,0	2	2	0	1	50,0
552000	Inverkehrbr. Falschgeld insges	3	0,0	1	33,3	0	3	0	0	0	0	0	3	100,0	3	1	2	0	0,0
552020	Inverk v Falschg (gutgl Erwe)	3	0,0	1	33,3	0	3	0	0	0	0	0	3	100,0	3	1	2	0	0,0
600000	Sonstige Straftatbestände StGB	2187	25,8	43	2,0	944	1243	0	0	0	0	4	1146	52,4	998	741	257	211	21,1
610000	Erpressung § 253 StGB	22	0,3	14	63,6	11	11	0	0	0	0	0	11	50,0	11	8	3	6	54,5
610079	Sonstige Erpressung	13	0,2	9	69,2	5	8	0	0	0	0	0	8	61,5	8	6	2	5	62,5
611000	Erpressung auf sex. Grundlage	9	0,1	5	55,6	6	3	0	0	0	0	0	3	33,3	3	2	1	1	33,3
620000	Widerst und ST gg öff. Ordg.	385	4,5	0	0,0	144	241	0	0	0	0	0	340	88,3	328	261	67	111	33,8
620001	Androhung von Straftaten	7	0,1	0	0,0	2	5	0	0	0	0	0	6	85,7	6	6	0	2	33,3
620006	Missbr v. Titel/Berufsbez/Abz.	1	0,0	0	0,0	0	1	0	0	0	0	0	1	100,0	1	1	0	0	0,0
620011	Belohng/Billigung v Straftaten	2	0,0	0	0,0	0	2	0	0	0	0	0	2	100,0	2	2	0	0	0,0
620013	Missbrauch von Notrufen ect.	21	0,2	0	0,0	7	14	0	0	0	0	0	14	66,7	14	11	3	2	14,3
620014	Verstoß gg Weisg Führungsaufs.	4	0,0	0	0,0	1	3	0	0	0	0	0	4	100,0	4	4	0	2	50,0
621000	Widerst/tätl Angr Staatsgewalt	97	1,1	0	0,0	45	52	0	0	0	0	0	97	100,0	94	77	17	38	40,4
621010	Öffentl. Auffordrg zu Straftat	1	0,0	0	0,0	1	0	0	0	0	0	0	1	100,0	1	1	0	0	0,0
621050	Gefangenenmeuterei	1	0,0	0	0,0	1	0	0	0	0	0	0	1	100,0	5	5	0	2	40,0
621100	Widerst/tätlich Angriff Beamte	95	1,1	0	0,0	43	52	0	0	0	0	0	95	100,0	88	71	17	36	40,9
621110	Widerstand gg Vollstr.beamte	48	0,6	0	0,0	19	29	0	0	0	0	0	48	100,0	47	37	10	21	44,7

Polizeiliche Kriminalstatistik
Art: Grundtabelle Straftaten

Tabelle 01
Bereich: GOTHA_KREIS / T6
Berechnungszeitraum vom 01.01.2024 bis 31.12.2024

Erstellungsdatum: 18.02.2025

Schlüsselzahl der Tat	Straftaten	Erfasste Fälle	% Anteil an allen Taten	von Spalte 3 Versuche Fälle		Tatort bis 20.000 Einw.	20.000 bis 100.000 Einw.	100.000 bis 500.000 Einw.	500.000 und mehr Einw.	unbekannt	Mit Schußwaffe gedroht	Mit Schußwaffe geschoss.	Aufklärung Fälle	Aufklärung in %	Gesamtzahl der ermitt. Tatverd.	von SPALTE 16 männl.	von SPALTE 16 weibl.	von SPALTE 16 Nichtdeutsche Tatverdächtige Anzahl	von SPALTE 16 Nichtdeutsche Tatverdächtige in %
1	2	3	4	5	6	7	8	9	10	11	12	13	14	15	16	17	18	19	20
621120	Tätl Angr auf Vollstreckungsb	47	0,6	0	0,0	24	23	0	0	0	0	0	47	100,0	45	37	8	16	35,6
622000	Hausfriedensbruch insges	241	2,8	0	0,0	82	159	0	0	0	0	0	204	84,6	216	170	46	78	36,1
622100	Hausfriedensbruch § 123 StGB	241	2,8	0	0,0	82	159	0	0	0	0	0	204	84,6	216	170	46	78	36,1
624000	Vortäuschen einer Straftat	12	0,1	0	0,0	7	5	0	0	0	0	0	12	100,0	12	9	3	2	16,7
624079	Vortäuschen sonstige Straftat	7	0,1	0	0,0	4	3	0	0	0	0	0	7	100,0	7	5	2	1	14,3
624200	Vortäuschen eines Diebstahls	5	0,1	0	0,0	3	2	0	0	0	0	0	5	100,0	5	4	1	1	20,0
624201	Vortäuschen Kfz-Diebstahl	5	0,1	0	0,0	3	2	0	0	0	0	0	5	100,0	5	4	1	1	20,0
630000	Begünst/Hehlerei/Geldwäsche...	75	0,9	2	2,7	40	35	0	0	0	0	0	67	89,3	62	49	13	12	19,4
630020	Strafvereitlg (ohne SV im Amt)	2	0,0	1	50,0	2	0	0	0	0	0	0	2	100,0	2	2	0	1	50,0
631000	Hehlerei von Kfz 259-260a StGB	6	0,1	0	0,0	3	3	0	0	0	0	0	5	83,3	4	4	0	3	75,0
631079	Hehlerei von Kfz § 259 StGB	3	0,0	0	0,0	2	1	0	0	0	0	0	2	66,7	2	2	0	1	50,0
631300	Gewerbsmä Bandenhehlerei v Kfz	3	0,0	0	0,0	1	2	0	0	0	0	0	3	100,0	3	3	0	3	100,0
632000	Sonst Hehlerei 259-260a StGB	29	0,3	0	0,0	11	18	0	0	0	0	0	28	96,6	27	24	3	2	7,4
632079	Sonstige Hehlerei § 259 StGB	28	0,3	0	0,0	11	17	0	0	0	0	0	27	96,4	26	23	3	1	3,8
632100	Sonstige gewerbsmäß. Hehlerei	1	0,0	0	0,0	0	1	0	0	0	0	0	1	100,0	1	1	0	1	100,0
633000	Geldwäsche, Verschl Vermögensw	38	0,4	1	2,6	24	14	0	0	0	0	0	32	84,2	30	20	10	6	20,0
640000	Brandstiftg/Herbeifü Brandgefa	40	0,5	2	5,0	13	27	0	0	0	0	0	14	35,0	14	8	6	0	0,0
640010	Fahrlässige Brandstiftung	20	0,2	0	0,0	9	11	0	0	0	0	0	11	55,0	11	5	6	0	0,0
641000	Vors Brandst/Herbeifü Brandgef	20	0,2	2	10,0	4	16	0	0	0	0	0	3	15,0	3	3	0	0	0,0
641010	Vorsätzliche Brandstiftung	16	0,2	2	12,5	3	13	0	0	0	0	0	3	18,8	3	3	0	0	0,0
641020	Schwere Brandstiftung	3	0,0	0	0,0	1	2	0	0	0	0	0	0	0,0	0	0	0	0	0,0
641050	Vorsätzl Herbeifü. Brandgefahr	1	0,0	0	0,0	0	1	0	0	0	0	0	0	0,0	0	0	0	0	0,0
650000	Wettbewerb/Korrupt/Amtsdelikte	14	0,2	0	0,0	10	4	0	0	0	0	0	10	71,4	16	14	2	0	0,0
655000	Sonstige Straftaten im Amt	14	0,2	0	0,0	10	4	0	0	0	0	0	10	71,4	16	14	2	0	0,0
655001	Strafvereitelung im Amt	1	0,0	0	0,0	1	0	0	0	0	0	0	0	0,0	0	0	0	0	0,0
655002	Rechtsbeugung	1	0,0	0	0,0	1	0	0	0	0	0	0	0	0,0	0	0	0	0	0,0
655100	Körperverletzung im Amt	9	0,1	0	0,0	8	1	0	0	0	0	0	8	88,9	15	13	2	0	0,0
655200	Verletzung Dienstgeheimnis	3	0,0	0	0,0	0	3	0	0	0	0	0	2	66,7	2	2	0	0	0,0
660000	Strafbarer Eigennutz	12	0,1	0	0,0	10	2	0	0	0	0	0	11	91,7	13	10	3	8	61,5
660010	Vereiteln d. Zwangsvollstreckg	1	0,0	0	0,0	1	0	0	0	0	0	0	1	100,0	1	0	1	0	0,0
660020	Pfandkehr	1	0,0	0	0,0	0	1	0	0	0	0	0	1	100,0	1	1	0	0	0,0
661000	Glücksspiel gesamt	1	0,0	0	0,0	1	0	0	0	0	0	0	1	100,0	1	0	1	0	0,0
661020	Beteiligng am unerl Glückspiel	1	0,0	0	0,0	1	0	0	0	0	0	0	1	100,0	1	0	1	0	0,0
662000	Wilderei insgesamt	7	0,1	0	0,0	6	1	0	0	0	0	0	6	85,7	8	7	1	7	87,5
662001	Fischwilderei	6	0,1	0	0,0	5	1	0	0	0	0	0	6	100,0	8	7	1	7	87,5
662100	Jagdwilderei § 292 StGB	1	0,0	0	0,0	1	0	0	0	0	0	0	0	0,0	0	0	0	0	0,0
663000	Wucher § 291 StGB	2	0,0	0	0,0	2	0	0	0	0	0	0	2	100,0	2	2	0	1	50,0

Polizeiliche Kriminalstatistik
Art: Grundtabelle Straftaten

Tabelle 01
Bereich: GOTHA_KREIS / T6
Berechnungszeitraum vom 01.01.2024 bis 31.12.2024

Erstellungsdatum: 18.02.2025

Schlüsselzahl der Tat	Straftaten	Erfasste Fälle	% Anteil an allen Taten	von Spalte 3 Versuche Fälle		Tatort bis 20.000 Einw.	20.000 bis 100.000 Einw.	100.000 bis 500.000 Einw.	500.000 und mehr Einw.	unbekannt	Mit Schußwaffe gedroht	Mit Schußwaffe geschoss.	Aufklärung Fälle	Aufklärung in %	Gesamtzahl der ermitt. Tatverd.	von SPALTE 16 männl.	von SPALTE 16 weibl.	von SPALTE 16 Nichtdeutsche Tatverdächtige Anzahl	von SPALTE 16 Nichtdeutsche Tatverdächtige in %
1	2	3	4	5	6	7	8	9	10	11	12	13	14	15	16	17	18	19	20
670000	Sonst ST gem StGB -o Verkehrsd	1639	19,3	25	1,5	716	923	0	0	0	0	4	693	42,3	649	475	174	107	16,5
670001	Falsche uneidliche Aussage	4	0,0	0	0,0	1	3	0	0	0	0	0	4	100,0	4	3	1	2	50,0
670003	Fal. Versicherg an Eides statt	5	0,1	0	0,0	0	5	0	0	0	0	0	5	100,0	5	3	2	0	0,0
670007	Falsche Verdächtigung	26	0,3	0	0,0	8	18	0	0	0	0	0	25	96,2	26	13	13	3	11,5
670011	Störung der Totenruhe	1	0,0	0	0,0	0	1	0	0	0	0	0	1	100,0	1	0	1	0	0,0
670015	üble Nachrede/Verleumdung PPL	4	0,0	0	0,0	1	3	0	0	0	0	0	2	50,0	2	2	0	0	0,0
670016	Verletzg Vertraulichk d Wortes	3	0,0	0	0,0	1	2	0	0	0	0	0	3	100,0	4	2	2	1	25,0
670017	Verletzg des Briefgeheimnisses	4	0,0	0	0,0	1	3	0	0	0	0	0	4	100,0	4	2	2	1	25,0
670018	Verletzung Privatgeheimnis	1	0,0	0	0,0	0	1	0	0	0	0	0	1	100,0	1	1	0	0	0,0
670020	Verletzg Post/Fernmeldegeheimn	1	0,0	0	0,0	1	0	0	0	0	0	0	1	100,0	3	2	1	3	100,0
670021	Aussetzung	1	0,0	0	0,0	1	0	0	0	0	0	0	0	0,0	0	0	0	0	0,0
670024	Gefäh Eingr Bahn/Schiffs/Luftv	4	0,0	1	25,0	3	1	0	0	0	0	0	2	50,0	2	1	1	0	0,0
670025	Gefährl Eingr in Straßenverk	14	0,2	1	7,1	7	7	0	0	0	0	0	4	28,6	4	3	1	1	25,0
670027	Störung Telekommunikationsanl	1	0,0	0	0,0	1	0	0	0	0	0	0	1	100,0	1	1	0	1	100,0
670029	Baugefährdung	1	0,0	0	0,0	1	0	0	0	0	0	0	1	100,0	1	1	0	0	0,0
670032	Unterl Hilfelei/Behin hilfel P	5	0,1	0	0,0	2	3	0	0	0	0	0	2	40,0	3	3	0	0	0,0
670033	Parteiverrat	1	0,0	0	0,0	0	1	0	0	0	0	0	1	100,0	1	1	0	0	0,0
670034	Verl höchstp Lebensber Bildauf	21	0,2	0	0,0	11	10	0	0	0	0	0	19	90,5	21	13	8	1	4,8
671000	Verletzg der Unterhaltspflicht	6	0,1	0	0,0	2	4	0	0	0	0	0	6	100,0	6	6	0	1	16,7
672000	Verletz Fürsorge/Erziehungspfl	2	0,0	0	0,0	2	0	0	0	0	0	0	2	100,0	2	0	2	0	0,0
673000	Beleidigung 185-187, 189 StGB	378	4,5	0	0,0	141	237	0	0	0	0	0	338	89,4	328	221	107	51	15,5
673010	Beleidigung ohne sex Grundlage	192	2,3	0	0,0	70	122	0	0	0	0	0	167	87,0	168	118	50	26	15,5
673020	Üble Nachrede ohne sex Grundl	29	0,3	0	0,0	15	14	0	0	0	0	0	26	89,7	31	19	12	4	12,9
673030	Verleumdg ohne sex Grundlage	44	0,5	0	0,0	26	18	0	0	0	0	0	38	86,4	43	19	24	4	9,3
673100	Beleidigung ect. auf sex GL	113	1,3	0	0,0	30	83	0	0	0	0	0	107	94,7	109	84	25	21	19,3
673110	Beleidigung auf sex Grundlage	108	1,3	0	0,0	26	82	0	0	0	0	0	103	95,4	103	80	23	20	19,4
673120	Üble Nachrede auf sex Grundl	3	0,0	0	0,0	2	1	0	0	0	0	0	3	100,0	5	3	2	1	20,0
673130	Verleumdung auf sex Grundlage	2	0,0	0	0,0	2	0	0	0	0	0	0	1	50,0	1	1	0	0	0,0
674000	Sachbeschädigung insgeamt	1127	13,3	22	2,0	515	612	0	0	0	0	4	264	23,4	252	213	39	46	18,3
674010	SB o Schl. 674100/674300 insg	634	7,5	11	1,7	267	367	0	0	0	0	3	185	29,2	189	158	31	34	18,0
674011	SB 674010 durch Graffiti	78	0,9	1	1,3	22	56	0	0	0	0	0	9	11,5	10	8	2	1	10,0
674012	SB 674010 durch Feuer	58	0,7	2	3,4	28	30	0	0	0	0	0	3	5,2	6	6	0	1	16,7
674019	SB 674010 - sonstige	498	5,9	8	1,6	217	281	0	0	0	0	3	173	34,7	175	146	29	32	18,3
674020	Gemeinschädl SB o 674320	12	0,1	0	0,0	10	2	0	0	0	0	0	4	33,3	8	8	0	4	50,0
674021	Gem. SB 674020 durch Graffiti	4	0,0	0	0,0	2	2	0	0	0	0	0	0	0,0	0	0	0	0	0,0
674022	Gem. SB 674020 durch Feuer	2	0,0	0	0,0	2	0	0	0	0	0	0	1	50,0	4	4	0	2	50,0
674029	Gem. SB 674020 - sonstige	6	0,1	0	0,0	6	0	0	0	0	0	0	3	50,0	4	4	0	2	50,0

Polizeiliche Kriminalstatistik
Art: Grundtabelle Straftaten

Tabelle 01
Bereich: GOTHA_KREIS / T6
Berechnungszeitraum vom 01.01.2024 bis 31.12.2024

Erstellungsdatum: 18.02.2025

Schlüsselzahl der Tat	Straftaten	Erfasste Fälle	% Anteil an allen Taten	von Spalte 3 Versuche Fälle		Tatort bis 20.000 Einw.	20.000 bis 100.000 Einw.	100.000 bis 500.000 Einw.	500.000 und mehr Einw.	unbekannt	Mit Schußwaffe gedroht	Mit Schußwaffe geschoss.	Aufklärung Fälle	Aufklärung in %	Gesamtzahl der ermitt. Tatverd.	von SPALTE 16 männl.	von SPALTE 16 weibl.	von SPALTE 16 Nichtdeutsche Tatverdächtige Anzahl	von SPALTE 16 Nichtdeutsche Tatverdächtige in %
1	2	3	4	5	6	7	8	9	10	11	12	13	14	15	16	17	18	19	20
674100	Sachbeschädigung an Kfz	335	4,0	11	3,3	154	181	0	0	0	0	1	51	15,2	37	34	3	9	24,3
674111	Sachbesch d Graffiti an Kfz	4	0,0	0	0,0	4	0	0	0	0	0	0	1	25,0	1	1	0	0	0,0
674119	Sonst Sachbeschädigung an Kfz	331	3,9	11	3,3	150	181	0	0	0	0	1	50	15,1	36	33	3	9	25,0
674200	Datenveränd/Computersabotage	4	0,0	0	0,0	2	2	0	0	0	0	0	2	50,0	2	2	0	0	0,0
674210	Datenveränderung	1	0,0	0	0,0	1	0	0	0	0	0	0	0	0,0	0	0	0	0	0,0
674220	Computersabotage	3	0,0	0	0,0	1	2	0	0	0	0	0	2	66,7	2	2	0	0	0,0
674300	Sonst Sachb Str/Weg/Platz insg	139	1,6	0	0,0	80	59	0	0	0	0	0	19	13,7	32	25	7	3	9,4
674310	Sonstige SB auf Str/Weg/Platz	124	1,5	0	0,0	69	55	0	0	0	0	0	16	12,9	20	17	3	3	15,0
674311	Sonst SB Str/Weg/Pl. -Graffiti	54	0,6	0	0,0	36	18	0	0	0	0	0	0	0,0	0	0	0	0	0,0
674312	Sonst SB Str/Weg/Platz -Feuer	4	0,0	0	0,0	1	3	0	0	0	0	0	0	0,0	0	0	0	0	0,0
674319	Sonst SB Str/Weg/Pl. -sonstige	66	0,8	0	0,0	32	34	0	0	0	0	0	16	24,2	20	17	3	3	15,0
674320	Gem SB Str/Weg/Platz ges	15	0,2	0	0,0	11	4	0	0	0	0	0	3	20,0	12	8	4	0	0,0
674321	Gem SB Str/Weg/Platz -Graffiti	3	0,0	0	0,0	1	2	0	0	0	0	0	1	33,3	2	2	0	0	0,0
674329	Gem SB Str/Weg/Platz -sonstige	12	0,1	0	0,0	10	2	0	0	0	0	0	2	16,7	10	6	4	0	0,0
674500	Zerstörng wichtg Arbeitsmittel	3	0,0	0	0,0	2	1	0	0	0	0	0	3	100,0	3	3	0	1	33,3
674519	Sonst Zerst wichtig Arbeitsmit	3	0,0	0	0,0	2	1	0	0	0	0	0	3	100,0	3	3	0	1	33,3
675000	Sprengstoff/Strahlungsverbrech	1	0,0	0	0,0	1	0	0	0	0	0	0	2	200,0	2	2	0	0	0,0
675200	Herbeifü Sprengstoffexplosion	1	0,0	0	0,0	1	0	0	0	0	0	0	2	200,0	2	2	0	0	0,0
676000	Straftaten gegen die Umwelt	6	0,1	1	16,7	4	2	0	0	0	0	0	1	16,7	1	1	0	0	0,0
676010	Bodenverunreinigung insgesamt	1	0,0	0	0,0	1	0	0	0	0	0	0	0	0,0	0	0	0	0	0,0
676011	Bodenverunreinigung	1	0,0	0	0,0	1	0	0	0	0	0	0	0	0,0	0	0	0	0	0,0
676200	Luftverunreinigung § 325 StGB	1	0,0	1	100,0	1	0	0	0	0	0	0	0	0,0	0	0	0	0	0,0
676201	Luftverunreinigung	1	0,0	1	100,0	1	0	0	0	0	0	0	0	0,0	0	0	0	0	0,0
676400	Unerl Umg m Abfä § 326 o Abs 2	4	0,0	0	0,0	2	2	0	0	0	0	0	1	25,0	1	1	0	0	0,0
676410	Unerl Umg mit Abfä § 326 Abs 1	4	0,0	0	0,0	2	2	0	0	0	0	0	1	25,0	1	1	0	0	0,0
676411	Unerl Umg mit Abfä § 326 Abs 1	4	0,0	0	0,0	2	2	0	0	0	0	0	1	25,0	1	1	0	0	0,0
678000	Ausspäh/Abfang Daten/Datenhehl	22	0,3	0	0,0	12	10	0	0	0	0	0	4	18,2	4	4	0	0	0,0
678010	Ausspähen von Daten 202a StGB	21	0,2	0	0,0	11	10	0	0	0	0	0	4	19,0	4	4	0	0	0,0
678030	Vorber Ausspähen/Abfang Daten	1	0,0	0	0,0	1	0	0	0	0	0	0	0	0,0	0	0	0	0	0,0
700000	Strafrechtliche Nebengesetze	625	7,4	3	0,5	238	387	0	0	0	0	3	545	87,2	481	425	56	92	19,1
710000	Strafrechtl Nebengesetze Wikri	25	0,3	0	0,0	9	16	0	0	0	0	0	15	60,0	15	11	4	1	6,7
712000	AktG, GenG, GmbHG, HGB, InsO,.	1	0,0	0	0,0	1	0	0	0	0	0	0	1	100,0	1	1	0	1	100,0
712200	Insolvenzverschleppung	1	0,0	0	0,0	1	0	0	0	0	0	0	1	100,0	1	1	0	1	100,0
715000	Urheberrechtsbestimmungen ges.	12	0,1	0	0,0	6	6	0	0	0	0	0	9	75,0	9	5	4	0	0,0
715040	Kunsturheberrechtsgesetz	9	0,1	0	0,0	5	4	0	0	0	0	0	8	88,9	8	4	4	0	0,0
715050	UrheberrechtsG -sonst Verstöße	3	0,0	0	0,0	1	2	0	0	0	0	0	1	33,3	1	1	0	0	0,0
716000	ST im ZH mit Lebens/Arzneimitt	11	0,1	0	0,0	2	9	0	0	0	0	0	4	36,4	4	4	0	0	0,0

Polizeiliche Kriminalstatistik
Art: Grundtabelle Straftaten

Tabelle 01
Bereich: GOTHA_KREIS / T6
Berechnungszeitraum vom 01.01.2024 bis 31.12.2024

Erstellungsdatum: 18.02.2025

Schlüsselzahl der Tat	Straftaten	Erfasste Fälle	% Anteil an allen Taten	von Spalte 3 Versuche Fälle		Tatort bis 20.000 Einw.	20.000 bis 100.000 Einw.	100.000 bis 500.000 Einw.	500.000 und mehr Einw.	unbekannt	Mit Schußwaffe gedroht	Mit Schußwaffe geschoss.	Aufklärung Fälle	Aufklärung in %	Gesamtzahl der ermitt. Tatverd.	von SPALTE 16 männl.	von SPALTE 16 weibl.	von SPALTE 16 Nichtdeutsche Tatverdächtige Anzahl	von SPALTE 16 Nichtdeutsche Tatverdächtige in %
1	2	3	4	5	6	7	8	9	10	11	12	13	14	15	16	17	18	19	20
716400	Arzneimittelgesetz insgesamt	8	0,1	0	0,0	2	6	0	0	0	0	0	1	12,5	1	1	0	0	0,0
716430	Arzneimitt - illeg Verteilerk	4	0,0	0	0,0	0	4	0	0	0	0	0	0	0,0	0	0	0	0	0,0
716433	illeg Vert -nicht zugel Arznei	4	0,0	0	0,0	0	4	0	0	0	0	0	0	0,0	0	0	0	0	0,0
716460	AMG § 95 (1) Nr. 2, 3, 5, 5a	3	0,0	0	0,0	1	2	0	0	0	0	0	1	33,3	1	1	0	0	0,0
716470	AMG § 96 ohne Nr 5,15-18a,20b	1	0,0	0	0,0	1	0	0	0	0	0	0	0	0,0	0	0	0	0	0,0
716500	Anti-Doping-Gesetz insgesamt	3	0,0	0	0,0	0	3	0	0	0	0	0	3	100,0	3	3	0	0	0,0
716520	Erw/Besi/Verbring Dopingmittel	3	0,0	0	0,0	0	3	0	0	0	0	0	3	100,0	3	3	0	0	0,0
719000	sonst NebenG Wirtschaftssektor	1	0,0	0	0,0	0	1	0	0	0	0	0	1	100,0	1	1	0	0	0,0
719200	Straftat GeschGehG Abs. 3/UWG	1	0,0	0	0,0	0	1	0	0	0	0	0	1	100,0	1	1	0	0	0,0
720000	Sonst strafr NebenG insgesamt	129	1,5	0	0,0	50	79	0	0	0	0	1	121	93,8	114	106	8	29	25,4
720002	VersammlungsG Bund/Land	3	0,0	0	0,0	1	2	0	0	0	0	0	2	66,7	2	2	0	0	0,0
720009	TTDSG	1	0,0	0	0,0	1	0	0	0	0	0	0	1	100,0	1	1	0	0	0,0
720011	Straftaten § 4 GewaltschutzG	21	0,2	0	0,0	8	13	0	0	0	0	0	21	100,0	17	17	0	4	23,5
720079	Sonst strafrechtliche NebenG	5	0,1	0	0,0	3	2	0	0	0	0	0	5	100,0	6	5	1	1	16,7
725000	Aufenthalts/Asyl/FreizügigkG	19	0,2	0	0,0	3	16	0	0	0	0	0	18	94,7	16	15	1	16	100,0
725200	Einschleusen v. Ausländern ges	1	0,0	0	0,0	1	0	0	0	0	0	0	1	100,0	1	1	0	1	100,0
725210	Einschl Ausl 96 (1,4) AufenthG	1	0,0	0	0,0	1	0	0	0	0	0	0	1	100,0	1	1	0	1	100,0
725300	Aufenthtitel -95(2)2 AufenthG	1	0,0	0	0,0	0	1	0	0	0	0	0	1	100,0	1	1	0	1	100,0
725320	Erschl/Gebr Aufenthtitel ges	1	0,0	0	0,0	0	1	0	0	0	0	0	1	100,0	1	1	0	1	100,0
725322	Sonst Erschl/Gebr Aufenthtitel	1	0,0	0	0,0	0	1	0	0	0	0	0	1	100,0	1	1	0	1	100,0
725400	Einschleus Todesf - gew/Bande	1	0,0	0	0,0	1	0	0	0	0	0	0	0	0,0	0	0	0	0	0,0
725420	Gewerbs/bandenmä Einschl Auslä	1	0,0	0	0,0	1	0	0	0	0	0	0	0	0,0	0	0	0	0	0,0
725500	Straftaten gegen 84, 85 AsylG	1	0,0	0	0,0	0	1	0	0	0	0	0	1	100,0	1	1	0	1	100,0
725520	Straftaten gegen § 85 AsylG	1	0,0	0	0,0	0	1	0	0	0	0	0	1	100,0	1	1	0	1	100,0
725700	Unerlaubter Aufenthalt insges	12	0,1	0	0,0	1	11	0	0	0	0	0	12	100,0	12	11	1	12	100,0
725710	Unerlaubter Aufenthalt	11	0,1	0	0,0	1	10	0	0	0	0	0	11	100,0	11	10	1	11	100,0
725711	Unerl Aufenth o unerl Einreise	2	0,0	0	0,0	1	1	0	0	0	0	0	2	100,0	2	2	0	2	100,0
725712	Aufenth nach unerl/ungekl Einr	9	0,1	0	0,0	0	9	0	0	0	0	0	9	100,0	9	8	1	9	100,0
725720	Aufenth -Einreise/Aufentverbot	1	0,0	0	0,0	0	1	0	0	0	0	0	1	100,0	1	1	0	1	100,0
725800	Straftat nach dem FreizügG/EU	3	0,0	0	0,0	0	3	0	0	0	0	0	3	100,0	1	1	0	1	100,0
726000	Sprengs/Waff/KrWaffKon/AusgStG	80	0,9	0	0,0	34	46	0	0	0	0	1	74	92,5	73	67	6	8	11,0
726100	Straftaten gg das SprengstoffG	22	0,3	0	0,0	6	16	0	0	0	0	0	19	86,4	19	19	0	1	5,3
726200	Straftaten gg das Waffengesetz	58	0,7	0	0,0	28	30	0	0	0	0	1	55	94,8	55	49	6	7	12,7
730000	Rauschgiftdelikte insges.	452	5,3	3	0,7	165	287	0	0	0	0	0	402	88,9	368	322	46	61	16,6
731000	Allgemeine Verstöße § 29 BtMG	358	4,2	1	0,3	111	247	0	0	0	0	0	335	93,6	301	266	35	42	14,0
731200	Allg Verstoß - Kokain/Crack	5	0,1	0	0,0	4	1	0	0	0	0	0	4	80,0	4	4	0	0	0,0
731202	Allg Verstoß - Kokain	5	0,1	0	0,0	4	1	0	0	0	0	0	4	80,0	4	4	0	0	0,0

Polizeiliche Kriminalstatistik
Art: Grundtabelle Straftaten

Tabelle 01
Bereich: GOTHA_KREIS / T6
Berechnungszeitraum vom 01.01.2024 bis 31.12.2024

Erstellungsdatum: 18.02.2025

Schlüsselzahl der Tat	Straftaten	Erfasste Fälle	% Anteil an allen Taten	von Spalte 3 Versuche Fälle		Tatort bis 20.000 Einw.	20.000 bis 100.000 Einw.	100.000 bis 500.000 Einw.	500.000 und mehr Einw.	unbekannt	Mit Schußwaffe gedroht	Mit Schußwaffe geschoss.	Aufklärung Fälle	Aufklärung in %	Gesamtzahl der ermitt. Tatverd.	von SPALTE 16 männl.	von SPALTE 16 weibl.	von SPALTE 16 Nichtdeutsche Tatverdächtige Anzahl	von SPALTE 16 Nichtdeutsche Tatverdächtige in %
1	2	3	4	5	6	7	8	9	10	11	12	13	14	15	16	17	18	19	20
731300	Allg Verstoß - LSD	2	0,0	0	0,0	0	2	0	0	0	0	0	2	100,0	2	2	0	0	0,0
731400	Allg Verstoß - NPS (BtMG)	27	0,3	0	0,0	27	0	0	0	0	0	0	22	81,5	21	21	0	1	4,8
731600	Allg Verstoß - Amphetamin	46	0,5	0	0,0	11	35	0	0	0	0	0	43	93,5	43	36	7	6	14,0
731601	Allg Verst -Amph Pulver/flüss.	31	0,4	0	0,0	3	28	0	0	0	0	0	29	93,5	29	25	4	3	10,3
731602	Allg Verst -Amph Tabl/Kapsel	15	0,2	0	0,0	8	7	0	0	0	0	0	14	93,3	14	11	3	3	21,4
731700	Allg Verstoß - Methamphetamin	97	1,1	0	0,0	20	77	0	0	0	0	0	91	93,8	82	72	10	6	7,3
731701	Allg Verst Methamp Pulv/flüss.	3	0,0	0	0,0	1	2	0	0	0	0	0	3	100,0	3	3	0	0	0,0
731702	Allg Verstoß - Methamp Crystal	94	1,1	0	0,0	19	75	0	0	0	0	0	88	93,6	79	69	10	6	7,6
731800	Allg Verstoß - Cannabis	170	2,0	1	0,6	44	126	0	0	0	0	0	163	95,9	152	137	15	28	18,4
731900	Allg Verstoß - Sonstige BtM	11	0,1	0	0,0	5	6	0	0	0	0	0	10	90,9	10	6	4	2	20,0
732000	Handel/Schmuggel BtM	31	0,4	2	6,5	18	13	0	0	0	0	0	26	83,9	30	29	1	10	33,3
732200	Handel/Schmuggel -Kokain/Crack	3	0,0	0	0,0	1	2	0	0	0	0	0	2	66,7	4	4	0	3	75,0
732210	Handel - Kokain/Crack	3	0,0	0	0,0	1	2	0	0	0	0	0	2	66,7	4	4	0	3	75,0
732212	Handel - Kokain	3	0,0	0	0,0	1	2	0	0	0	0	0	2	66,7	4	4	0	3	75,0
732300	Handel/Schmuggel - LSD	1	0,0	0	0,0	0	1	0	0	0	0	0	1	100,0	1	1	0	1	100,0
732310	Handel - LSD	1	0,0	0	0,0	0	1	0	0	0	0	0	1	100,0	1	1	0	1	100,0
732400	Handel/Schmuggel - NPS (BtMG)	2	0,0	0	0,0	2	0	0	0	0	0	0	2	100,0	2	2	0	0	0,0
732410	Handel - NPS (BtMG)	2	0,0	0	0,0	2	0	0	0	0	0	0	2	100,0	2	2	0	0	0,0
732600	Handel/Schmuggel - Amphetamin	5	0,1	0	0,0	2	3	0	0	0	0	0	4	80,0	4	4	0	0	0,0
732610	Handel - Amphetamin	5	0,1	0	0,0	2	3	0	0	0	0	0	4	80,0	4	4	0	0	0,0
732611	Handel - Amphet Pulver/flüssig	3	0,0	0	0,0	1	2	0	0	0	0	0	3	100,0	3	3	0	0	0,0
732612	Handel -Amphet Tablette/Kapsel	2	0,0	0	0,0	1	1	0	0	0	0	0	1	50,0	1	1	0	0	0,0
732700	Handel/Schmuggel - Methamph.	3	0,0	0	0,0	3	0	0	0	0	0	0	2	66,7	2	2	0	0	0,0
732710	Handel - Methamphetamin	3	0,0	0	0,0	3	0	0	0	0	0	0	2	66,7	2	2	0	0	0,0
732712	Handel - Methamp Crystal	3	0,0	0	0,0	3	0	0	0	0	0	0	2	66,7	2	2	0	0	0,0
732800	Handel/Schmuggel - Cannabis	10	0,1	2	20,0	5	5	0	0	0	0	0	8	80,0	10	9	1	3	30,0
732810	Handel - Cannabis	9	0,1	2	22,2	4	5	0	0	0	0	0	7	77,8	9	8	1	2	22,2
732820	Schmuggel - Cannabis	1	0,0	0	0,0	1	0	0	0	0	0	0	1	100,0	1	1	0	1	100,0
732900	Handel/Schmuggel - sonst. BtM	7	0,1	0	0,0	5	2	0	0	0	0	0	7	100,0	8	8	0	4	50,0
732910	Handel - sonstige BtM	7	0,1	0	0,0	5	2	0	0	0	0	0	7	100,0	8	8	0	4	50,0
733000	Einfuhr BtM insges	1	0,0	0	0,0	0	1	0	0	0	0	0	1	100,0	1	0	1	0	0,0
733800	Einfuhr - Cannabis	1	0,0	0	0,0	0	1	0	0	0	0	0	1	100,0	1	0	1	0	0,0
734000	Sonstige Verstöße gg das BtMG	33	0,4	0	0,0	20	13	0	0	0	0	0	27	81,8	34	25	9	5	14,7
734100	Anbau von BtM 29 (1) 1 BtMG	5	0,1	0	0,0	5	0	0	0	0	0	0	4	80,0	4	2	2	1	25,0
734200	BtM Anbau, Herstellung, Handel	1	0,0	0	0,0	0	1	0	0	0	0	0	1	100,0	1	1	0	0	0,0
734220	Verstöße gemäß § 30a BtMG	1	0,0	0	0,0	0	1	0	0	0	0	0	1	100,0	1	1	0	0	0,0
734500	Abgabe/Verabr..BtM an Minderjä	4	0,0	0	0,0	2	2	0	0	0	0	0	4	100,0	6	4	2	2	33,3

Polizeiliche Kriminalstatistik
Art: Grundtabelle Straftaten

Tabelle 01
Bereich: GOTHA_KREIS / T6
Berechnungszeitraum vom 01.01.2024 bis 31.12.2024

Erstellungsdatum: 18.02.2025

Schlüsselzahl der Tat	Straftaten	Erfasste Fälle	% Anteil an allen Taten	von Spalte 3 Versuche Fälle		Tatort bis 20.000 Einw.	20.000 bis 100.000 Einw.	100.000 bis 500.000 Einw.	500.000 und mehr Einw.	unbekannt	Mit Schußwaffe gedroht	Mit Schußwaffe geschoss.	Aufklärung Fälle	Aufklärung in %	Gesamtzahl der ermitt. Tatverd.	von SPALTE 16 männl.	von SPALTE 16 weibl.	von SPALTE 16 Nichtdeutsche Tatverdächtige Anzahl	von SPALTE 16 Nichtdeutsche Tatverdächtige in %
1	2	3	4	5	6	7	8	9	10	11	12	13	14	15	16	17	18	19	20
734510	734500 -nicht gewerbsmäßig	4	0,0	0	0,0	2	2	0	0	0	0	0	4	100,0	6	4	2	2	33,3
734800	Handel/Herst/Abg..ngM BtM ges.	23	0,3	0	0,0	13	10	0	0	0	0	0	18	78,3	23	18	5	2	8,7
734810	Unerl Abgabe/Besitz insges.	8	0,1	0	0,0	6	2	0	0	0	0	0	8	100,0	9	8	1	1	11,1
734812	Unerl Abg/Besitz -Kokain/Crack	2	0,0	0	0,0	2	0	0	0	0	0	0	2	100,0	2	2	0	0	0,0
734817	Unerl Abgabe/Besitz -Methamph	1	0,0	0	0,0	1	0	0	0	0	0	0	1	100,0	1	0	1	0	0,0
734818	Unerl Abgabe/Besitz -Cannabis	3	0,0	0	0,0	1	2	0	0	0	0	0	3	100,0	4	4	0	0	0,0
734819	Unerl Abgabe/Besitz -sonst BtM	2	0,0	0	0,0	2	0	0	0	0	0	0	2	100,0	2	2	0	1	50,0
734820	Unerl Handel ngM insges	13	0,2	0	0,0	5	8	0	0	0	0	0	8	61,5	12	9	3	1	8,3
734826	Unerl Handel ngM -Amphetamin	1	0,0	0	0,0	1	0	0	0	0	0	0	1	100,0	1	1	0	0	0,0
734827	Unerl Handel ngM -Methamphetam	6	0,1	0	0,0	3	3	0	0	0	0	0	4	66,7	7	5	2	0	0,0
734828	Unerl Handel ngM -Cannabis	6	0,1	0	0,0	1	5	0	0	0	0	0	3	50,0	4	3	1	1	25,0
734840	Unerlaubte Herstellung in ngM	2	0,0	0	0,0	2	0	0	0	0	0	0	2	100,0	3	2	1	0	0,0
734847	Unerl Herst in ngM -Methamphet	1	0,0	0	0,0	1	0	0	0	0	0	0	1	100,0	1	1	0	0	0,0
734848	Unerl Herst in ngM -Cannabis	1	0,0	0	0,0	1	0	0	0	0	0	0	1	100,0	2	1	1	0	0,0
735000	Straftaten gemäß § 4 NpSG	11	0,1	0	0,0	11	0	0	0	0	0	0	5	45,5	5	4	1	1	20,0
736000	ST GEM. §34 KCANG	18	0,2	0	0,0	5	13	0	0	0	0	0	8	44,4	8	8	0	4	50,0
740000	Straf NebenG Umw/Verbrschutz	19	0,2	0	0,0	14	5	0	0	0	0	2	7	36,8	8	8	0	3	37,5
740079	sonst NebenG Umw/Verbrschutz	2	0,0	0	0,0	1	1	0	0	0	0	0	1	50,0	1	1	0	1	100,0
741000	Straftaten nach ChemikalienG	1	0,0	0	0,0	0	1	0	0	0	0	0	1	100,0	1	1	0	0	0,0
741001	Straftaten § 27 ChemikalienG	1	0,0	0	0,0	0	1	0	0	0	0	0	1	100,0	1	1	0	0	0,0
743000	Bundesnat/PflanzenschutzG u a	14	0,2	0	0,0	11	3	0	0	0	0	2	5	35,7	6	6	0	2	33,3
743010	Bundesnaturschutzgesetz	1	0,0	0	0,0	1	0	0	0	0	0	0	0	0,0	0	0	0	0	0,0
743020	Tierschutzgesetz	13	0,2	0	0,0	10	3	0	0	0	0	2	5	38,5	6	6	0	2	33,3
744000	Abfallverbringungsgesetz	2	0,0	0	0,0	2	0	0	0	0	0	0	0	0,0	0	0	0	0	0,0
744100	Illeg Verbring gefährl Abfälle	1	0,0	0	0,0	1	0	0	0	0	0	0	0	0,0	0	0	0	0	0,0
744200	Illeg Verbr ungefährl Abfälle	1	0,0	0	0,0	1	0	0	0	0	0	0	0	0,0	0	0	0	0	0,0
890000	Straftaten insges ohne 725000	8452	99,8	516	6,1	3580	4872	0	0	0	2	9	5246	62,1	3602	2744	858	1050	29,2
891000	Rauschgiftkriminalität	466	5,5	3	0,6	170	296	0	0	0	0	0	414	88,8	370	324	46	61	16,5
891100	dir. Beschaffungskriminalität	14	0,2	0	0,0	5	9	0	0	0	0	0	12	85,7	2	2	0	0	0,0
892000	Gewaltkriminalität	316	3,7	36	11,4	116	200	0	0	0	1	1	254	80,4	296	248	48	116	39,2
892500	Mord, Totschl, Tötung auf Verl	6	0,1	2	33,3	4	2	0	0	0	0	0	6	100,0	6	5	1	2	33,3
893000	Wirtschaftskriminalität	18	0,2	1	5,6	10	8	0	0	0	0	0	14	77,8	17	14	3	4	23,5
893100	Wirtschaftskrim. bei Betrug	9	0,1	1	11,1	5	4	0	0	0	0	0	5	55,6	8	7	1	1	12,5
893200	Insolvenzstraftaten (Wikri)	1	0,0	0	0,0	1	0	0	0	0	0	0	1	100,0	1	1	0	1	100,0
893300	Wikri Anlage/Finanzierungsb.	4	0,0	0	0,0	3	1	0	0	0	0	0	1	25,0	2	2	0	0	0,0
893400	Wettbewerbsdelikte (Wikri)	1	0,0	0	0,0	0	1	0	0	0	0	0	1	100,0	1	1	0	0	0,0
893600	Betrug/Untr -Beteil/Kapitalanl	3	0,0	0	0,0	2	1	0	0	0	0	0	0	0,0	0	0	0	0	0,0

Polizeiliche Kriminalstatistik
Art: Grundtabelle Straftaten

Tabelle 01
Bereich: GOTHA_KREIS / T6
Berechnungszeitraum vom 01.01.2024 bis 31.12.2024

Erstellungsdatum: 18.02.2025

Schlüsselzahl der Tat	Straftaten	Erfasste Fälle	% Anteil an allen Taten	von Spalte 3 Versuche Fälle		Tatort bis 20.000 Einw.	20.000 bis 100.000 Einw.	100.000 bis 500.000 Einw.	500.000 und mehr Einw.	unbekannt	Mit Schußwaffe gedroht	Mit Schußwaffe geschoss.	Aufklärung Fälle	Aufklärung in %	Gesamtzahl der ermitt. Tatverd.	von SPALTE 16 männl.	von SPALTE 16 weibl.	von SPALTE 16 Nichtdeutsche Tatverdächtige Anzahl	von SPALTE 16 Nichtdeutsche Tatverdächtige in %
1	2	3	4	5	6	7	8	9	10	11	12	13	14	15	16	17	18	19	20
895000	Menschenhandel insgesamt	2	0,0	0	0,0	1	1	0	0	0	0	0	2	100,0	2	2	0	1	50,0
896000	Bestimmungen Jugendschutz	3	0,0	0	0,0	2	1	0	0	0	0	0	3	100,0	3	3	0	0	0,0
897000	Cybercrime	90	1,1	6	6,7	53	37	0	0	0	0	0	29	32,2	28	21	7	4	14,3
897100	Computerbetrug § 263a StGB	44	0,5	6	13,6	28	16	0	0	0	0	0	15	34,1	14	10	4	2	14,3
898000	ST insges Umwelt/Verbr-schutz	44	0,5	1	2,3	27	17	0	0	0	0	2	20	45,5	23	22	1	10	43,5
898100	Umweltstr 29. Abschnitt StGB	6	0,1	1	16,7	4	2	0	0	0	0	0	1	16,7	1	1	0	0	0,0
898200	Sonst ST StGB Umweltrelevanz	8	0,1	0	0,0	7	1	0	0	0	0	0	8	100,0	10	9	1	7	70,0
898300	Umwelt/Verbr-schutz -Nebenges	30	0,4	0	0,0	16	14	0	0	0	0	2	11	36,7	12	12	0	3	25,0
899000	Straßenkriminalität	1147	13,5	75	6,5	515	632	0	0	0	1	1	264	23,0	274	232	42	90	32,8
899500	SB durch Graffiti insgesamt	143	1,7	1	0,7	65	78	0	0	0	0	0	11	7,7	12	10	2	1	8,3

Polizeiliche Kriminalstatistik
Art: Aufgliederung TV gesamt

Tabelle 20
Bereich: GOTHA_KREIS / T6
Berechnungszeitraum vom 01.01.2024 bis 31.12.2024

Erstellungsdatum: 05.02.2025

Schlüsselzahl der Tat	Straftaten	SEXUS	Tatverdächtige gesamt	Kinder						Jugendliche			Heranwachsende 18 bis unter 21	gesamt Spalten 10,13,14	Erwachsene ab 21 Jahre									
					6 bis unter 8	8 bis unter 10	10 bis unter 12	12 bis unter 14	gesamt Spalten 5 - 9	14 bis unter 16	16 bis unter 18	gesamt Spalten 11 + 12			21 bis unter 23	23 bis unter 25	gesamt Spalten 16,17	25 bis unter 30	30 bis unter 40	40 bis unter 50	50 bis unter 60	60 und älter	gesamt Spalten 18 - 23
1	2	3	4	5	6	7	8	9	10	11	12	13	14	15	16	17	18	19	20	21	22	23	24
------	Straftaten insgesamt	M	2753	1	3	13	50	73	140	100	149	249	210	599	136	139	275	294	631	467	291	196	2154
------	Straftaten insgesamt	%	76,2	50,0	75,0	76,5	72,5	64,6	68,3	68,5	80,5	75,2	76,4	73,9	79,5	77,7	78,6	79,9	77,3	75,8	78,0	70,5	76,9
------	Straftaten insgesamt	W	859	1	1	4	19	40	65	46	36	82	65	212	35	40	75	74	185	149	82	82	647
------	Straftaten insgesamt	%	23,8	50,0	25,0	23,5	27,5	35,4	31,7	31,5	19,5	24,8	23,6	26,1	20,5	22,3	21,4	20,1	22,7	24,2	22,0	29,5	23,1
------	Straftaten insgesamt	G	3612	2	4	17	69	113	205	146	185	331	275	811	171	179	350	368	816	616	373	278	2801
------	Straftaten insgesamt	%	100,0	0,1	0,1	0,5	1,9	3,1	5,7	4,0	5,1	9,2	7,6	22,5	4,7	5,0	9,7	10,2	22,6	17,1	10,3	7,7	77,5
000000	Straftaten gegen das Leben	M	5	0	0	0	0	0	0	0	0	0	1	1	0	0	0	1	0	1	0	2	4
000000	Straftaten gegen das Leben	W	1	0	0	0	0	0	0	0	0	0	0	0	1	0	1	0	0	0	0	0	1
000000	Straftaten gegen das Leben	G	6	0	0	0	0	0	0	0	0	0	1	1	1	0	1	1	0	1	0	2	5
010000	Mord § 211 StGB	M	1	0	0	0	0	0	0	0	0	0	0	0	0	0	0	0	0	0	0	1	1
010000	Mord § 211 StGB	G	1	0	0	0	0	0	0	0	0	0	0	0	0	0	0	0	0	0	0	1	1
010079	Sonstiger Mord	M	1	0	0	0	0	0	0	0	0	0	0	0	0	0	0	0	0	0	0	1	1
010079	Sonstiger Mord	G	1	0	0	0	0	0	0	0	0	0	0	0	0	0	0	0	0	0	0	1	1
020000	Totschlag, Tötung auf Verlang.	M	4	0	0	0	0	0	0	0	0	0	1	1	0	0	0	1	0	1	0	1	3
020000	Totschlag, Tötung auf Verlang.	W	1	0	0	0	0	0	0	0	0	0	0	0	1	0	1	0	0	0	0	0	1
020000	Totschlag, Tötung auf Verlang.	G	5	0	0	0	0	0	0	0	0	0	1	1	1	0	1	1	0	1	0	1	4
020010	Totschlag § 212 StGB	M	4	0	0	0	0	0	0	0	0	0	1	1	0	0	0	1	0	1	0	1	3
020010	Totschlag § 212 StGB	W	1	0	0	0	0	0	0	0	0	0	0	0	1	0	1	0	0	0	0	0	1
020010	Totschlag § 212 StGB	G	5	0	0	0	0	0	0	0	0	0	1	1	1	0	1	1	0	1	0	1	4
100000	ST sex. Selbstbestg. insges.	M	155	1	3	3	3	9	19	18	14	32	10	61	6	0	6	7	28	26	17	10	94
100000	ST sex. Selbstbestg. insges.	W	20	0	1	1	3	4	9	3	1	4	0	13	0	1	1	0	1	2	1	2	7
100000	ST sex. Selbstbestg. insges.	G	175	1	4	4	6	13	28	21	15	36	10	74	6	1	7	7	29	28	18	12	101
110000	ST gg. sex. SB Obergruppe	M	35	0	0	0	0	3	3	4	0	4	1	8	2	0	2	3	10	5	5	2	27
110000	ST gg. sex. SB Obergruppe	W	2	0	0	0	0	0	0	0	0	0	0	0	0	0	0	0	1	0	1	0	2
110000	ST gg. sex. SB Obergruppe	G	37	0	0	0	0	3	3	4	0	4	1	8	2	0	2	3	11	5	6	2	29
111000	Vergew., Nötg., Übergr. bsF	M	5	0	0	0	0	0	0	2	0	2	0	2	0	0	0	0	1	1	1	0	3
111000	Vergew., Nötg., Übergr. bsF	G	5	0	0	0	0	0	0	2	0	2	0	2	0	0	0	0	1	1	1	0	3
111700	Vergew § 177 Abs. 6, 7, 8 StGB	M	3	0	0	0	0	0	0	0	0	0	0	0	0	0	0	0	1	1	1	0	3
111700	Vergew § 177 Abs. 6, 7, 8 StGB	G	3	0	0	0	0	0	0	0	0	0	0	0	0	0	0	0	1	1	1	0	3
111710	Vergew § 177 Abs. 6 Nr. 1, 2	M	3	0	0	0	0	0	0	0	0	0	0	0	0	0	0	0	1	1	1	0	3
111710	Vergew § 177 Abs. 6 Nr. 1, 2	G	3	0	0	0	0	0	0	0	0	0	0	0	0	0	0	0	1	1	1	0	3
111800	Sex. Übergr./Nötigung bsF	M	2	0	0	0	0	0	0	2	0	2	0	2	0	0	0	0	0	0	0	0	0
111800	Sex. Übergr./Nötigung bsF	G	2	0	0	0	0	0	0	2	0	2	0	2	0	0	0	0	0	0	0	0	0
111820	Sex. Nötigung bsF	M	2	0	0	0	0	0	0	2	0	2	0	2	0	0	0	0	0	0	0	0	0
111820	Sex. Nötigung bsF	G	2	0	0	0	0	0	0	2	0	2	0	2	0	0	0	0	0	0	0	0	0
112100	Sex. Übergriff / sex. Nötigung	M	13	0	0	0	0	1	1	2	0	2	1	4	1	0	1	1	3	2	2	0	9
112100	Sex. Übergriff / sex. Nötigung	G	13	0	0	0	0	1	1	2	0	2	1	4	1	0	1	1	3	2	2	0	9
112110	Sexuelle Übergriff	M	8	0	0	0	0	1	1	2	0	2	1	4	1	0	1	0	1	2	0	0	4

Polizeiliche Kriminalstatistik
Art: Aufgliederung TV gesamt

Tabelle 20
Bereich: GOTHA_KREIS / T6
Berechnungszeitraum vom 01.01.2024 bis 31.12.2024

Erstellungsdatum: 05.02.2025

Schlüsselzahl der Tat	Straftaten	SEXUS	Tatverdächtige gesamt	Kinder						Jugendliche			Heranwachsende 18 bis unter 21	gesamt Spalten 10,13,14	Erwachsene ab 21 Jahre									
				6 bis unter 8	8 bis unter 10	10 bis unter 12	12 bis unter 14	14 bis unter 16	gesamt Spalten 5 - 9	16 bis unter 18	18 bis unter 21	gesamt Spalten 11 + 12			21 bis unter 23	23 bis unter 25	gesamt Spalten 16,17	25 bis unter 30	30 bis unter 40	40 bis unter 50	50 bis unter 60	60 und älter	gesamt Spalten 18 - 23
1	2	3	4	5	6	7	8	9	10	11	12	13	14	15	16	17	18	19	20	21	22	23	24
112110	Sexuelle Übergriff	G	8	0	0	0	0	1	1	2	0	2	1	4	1	0	1	0	1	2	0	0	4
112120	Sexuelle Nötigung	M	2	0	0	0	0	0	0	0	0	0	0	0	0	0	0	1	1	0	0	0	2
112120	Sexuelle Nötigung	G	2	0	0	0	0	0	0	0	0	0	0	0	0	0	0	1	1	0	0	0	2
112130	Sex Übergr Widerstandsunfähig.	M	3	0	0	0	0	0	0	0	0	0	0	0	0	0	0	0	1	0	2	0	3
112130	Sex Übergr Widerstandsunfähig.	G	3	0	0	0	0	0	0	0	0	0	0	0	0	0	0	0	1	0	2	0	3
113000	Sex Missbrauch Schutzbef.	M	1	0	0	0	0	0	0	0	0	0	0	0	0	0	0	0	1	0	0	0	1
113000	Sex Missbrauch Schutzbef.	G	1	0	0	0	0	0	0	0	0	0	0	0	0	0	0	0	1	0	0	0	1
113010	Sex Missbr Schutzbef. ab 14 J.	M	1	0	0	0	0	0	0	0	0	0	0	0	0	0	0	0	1	0	0	0	1
113010	Sex Missbr Schutzbef. ab 14 J.	G	1	0	0	0	0	0	0	0	0	0	0	0	0	0	0	0	1	0	0	0	1
114000	Sexuelle Belästigung § 184i	M	16	0	0	0	0	2	2	0	0	0	0	2	1	0	1	2	5	2	2	2	14
114000	Sexuelle Belästigung § 184i	W	2	0	0	0	0	0	0	0	0	0	0	0	0	0	0	0	1	0	1	0	2
114000	Sexuelle Belästigung § 184i	G	18	0	0	0	0	2	2	0	0	0	0	2	1	0	1	2	6	2	3	2	16
130000	Sex Missbr Kinder/Jugendl insg	M	35	0	1	0	0	2	3	0	4	4	2	9	1	0	1	0	6	9	5	5	26
130000	Sex Missbr Kinder/Jugendl insg	W	2	0	0	0	1	0	1	0	0	0	0	1	0	0	0	0	0	0	0	1	1
130000	Sex Missbr Kinder/Jugendl insg	G	37	0	1	0	1	2	4	0	4	4	2	10	1	0	1	0	6	9	5	6	27
131000	Sex Missbr Kinder 176-176eStGB	M	25	0	1	0	0	2	3	0	3	3	2	8	1	0	1	0	2	7	4	3	17
131000	Sex Missbr Kinder 176-176eStGB	W	2	0	0	0	1	0	1	0	0	0	0	1	0	0	0	0	0	0	0	1	1
131000	Sex Missbr Kinder 176-176eStGB	G	27	0	1	0	1	2	4	0	3	3	2	9	1	0	1	0	2	7	4	4	18
131100	Sex Handlg 176(1)Nr.1 u 2 StGB	M	12	0	1	0	0	0	1	0	2	2	0	3	1	0	1	0	1	4	2	1	9
131100	Sex Handlg 176(1)Nr.1 u 2 StGB	W	1	0	0	0	1	0	1	0	0	0	0	1	0	0	0	0	0	0	0	0	0
131100	Sex Handlg 176(1)Nr.1 u 2 StGB	G	13	0	1	0	1	0	2	0	2	2	0	4	1	0	1	0	1	4	2	1	9
131200	Exhib/sex Handlg vor Kindern	M	1	0	0	0	0	0	0	0	0	0	0	0	0	0	0	0	1	0	0	0	1
131200	Exhib/sex Handlg vor Kindern	G	1	0	0	0	0	0	0	0	0	0	0	0	0	0	0	0	1	0	0	0	1
131400	Einwirken auf Kinder	M	5	0	0	0	0	2	2	0	1	1	0	3	0	0	0	0	0	0	0	2	2
131400	Einwirken auf Kinder	W	1	0	0	0	0	0	0	0	0	0	0	0	0	0	0	0	0	0	0	1	1
131400	Einwirken auf Kinder	G	6	0	0	0	0	2	2	0	1	1	0	3	0	0	0	0	0	0	0	3	3
131410	Einw auf Kind o. Körperkontakt	M	5	0	0	0	0	2	2	0	1	1	0	3	0	0	0	0	0	0	0	2	2
131410	Einw auf Kind o. Körperkontakt	W	1	0	0	0	0	0	0	0	0	0	0	0	0	0	0	0	0	0	0	1	1
131410	Einw auf Kind o. Körperkontakt	G	6	0	0	0	0	2	2	0	1	1	0	3	0	0	0	0	0	0	0	3	3
131411	131410 - Kind 176a (1) Nr. 3	M	5	0	0	0	0	2	2	0	1	1	0	3	0	0	0	0	0	0	0	2	2
131411	131410 - Kind 176a (1) Nr. 3	W	1	0	0	0	0	0	0	0	0	0	0	0	0	0	0	0	0	0	0	1	1
131411	131410 - Kind 176a (1) Nr. 3	G	6	0	0	0	0	2	2	0	1	1	0	3	0	0	0	0	0	0	0	3	3
131500	Beischl mit Kind o ähnl Handlg	M	6	0	0	0	0	0	0	0	0	0	2	2	0	0	0	0	0	2	2	0	4
131500	Beischl mit Kind o ähnl Handlg	G	6	0	0	0	0	0	0	0	0	0	2	2	0	0	0	0	0	2	2	0	4
131700	Sonst schw sex Missb Kind 176c	M	1	0	0	0	0	0	0	0	0	0	0	0	0	0	0	0	0	1	0	0	1
131700	Sonst schw sex Missb Kind 176c	G	1	0	0	0	0	0	0	0	0	0	0	0	0	0	0	0	0	1	0	0	1
131710	Sonst schw sex Missb Kind 176c	M	1	0	0	0	0	0	0	0	0	0	0	0	0	0	0	0	0	1	0	0	1
131710	Sonst schw sex Missb Kind 176c	G	1	0	0	0	0	0	0	0	0	0	0	0	0	0	0	0	0	1	0	0	1

Polizeiliche Kriminalstatistik
Art: Aufgliederung TV gesamt

Tabelle 20
Bereich: GOTHA_KREIS / T6
Berechnungszeitraum vom 01.01.2024 bis 31.12.2024

Erstellungsdatum: 05.02.2025

Schlüsselzahl der Tat	Straftaten	SEXUS	Tatverdächtige gesamt	Kinder						Jugendliche			Heranwachsende 18 bis unter 21	gesamt Spalten 10,13,14	Erwachsene ab 21 Jahre									
				6 bis unter 8	8 bis unter 10	10 bis unter 12	12 bis unter 14	gesamt Spalten 5 - 9		14 bis unter 16	16 bis unter 18	gesamt Spalten 11 + 12			21 bis unter 23	23 bis unter 25	gesamt Spalten 16,17	25 bis unter 30	30 bis unter 40	40 bis unter 50	50 bis unter 60	60 und älter	gesamt Spalten 18 - 23
1	2	3	4	5	6	7	8	9	10	11	12	13	14	15	16	17	18	19	20	21	22	23	24
132000	Exhib/Erreg öffentl Ärgernis	M	9	0	0	0	0	0	0	0	1	1	0	1	0	0	0	0	3	2	1	2	8
132000	Exhib/Erreg öffentl Ärgernis	G	9	0	0	0	0	0	0	0	1	1	0	1	0	0	0	0	3	2	1	2	8
132010	Exhibit. Handlg. § 183 StGB	M	7	0	0	0	0	0	0	0	1	1	0	1	0	0	0	0	2	1	1	2	6
132010	Exhibit. Handlg. § 183 StGB	G	7	0	0	0	0	0	0	0	1	1	0	1	0	0	0	0	2	1	1	2	6
132020	Erreg öffentl Ärgernis § 183a	M	2	0	0	0	0	0	0	0	0	0	0	0	0	0	0	0	1	1	0	0	2
132020	Erreg öffentl Ärgernis § 183a	G	2	0	0	0	0	0	0	0	0	0	0	0	0	0	0	0	1	1	0	0	2
133000	Sex Missbr Jugendl § 182 StGB	M	3	0	0	0	0	0	0	0	0	0	0	0	0	0	0	0	2	0	0	1	3
133000	Sex Missbr Jugendl § 182 StGB	G	3	0	0	0	0	0	0	0	0	0	0	0	0	0	0	0	2	0	0	1	3
133100	Sex Missbr Jugendl gg Entgelt	M	2	0	0	0	0	0	0	0	0	0	0	0	0	0	0	0	1	0	0	1	2
133100	Sex Missbr Jugendl gg Entgelt	G	2	0	0	0	0	0	0	0	0	0	0	0	0	0	0	0	1	0	0	1	2
133700	Sonst sex Missbr Jugendlicher	M	1	0	0	0	0	0	0	0	0	0	0	0	0	0	0	0	1	0	0	0	1
133700	Sonst sex Missbr Jugendlicher	G	1	0	0	0	0	0	0	0	0	0	0	0	0	0	0	0	1	0	0	0	1
140000	Ausn sex Neigungen	M	92	1	2	3	3	4	13	14	11	25	8	46	3	0	3	4	15	13	7	4	46
140000	Ausn sex Neigungen	W	16	0	1	1	2	4	8	3	1	4	0	12	0	1	1	0	0	2	0	1	4
140000	Ausn sex Neigungen	G	108	1	3	4	5	8	21	17	12	29	8	58	3	1	4	4	15	15	7	5	50
141000	Fördg sex Hdl Mindjä Ausb Pros	M	1	0	0	0	0	0	0	0	0	0	0	0	0	0	0	0	0	0	0	1	1
141000	Fördg sex Hdl Mindjä Ausb Pros	G	1	0	0	0	0	0	0	0	0	0	0	0	0	0	0	0	0	0	0	1	1
141100	Fördg sex Handg Minderjähriger	M	1	0	0	0	0	0	0	0	0	0	0	0	0	0	0	0	0	0	0	1	1
141100	Fördg sex Handg Minderjähriger	G	1	0	0	0	0	0	0	0	0	0	0	0	0	0	0	0	0	0	0	1	1
141179	1411 - Sonstige Förderung	M	1	0	0	0	0	0	0	0	0	0	0	0	0	0	0	0	0	0	0	1	1
141179	1411 - Sonstige Förderung	G	1	0	0	0	0	0	0	0	0	0	0	0	0	0	0	0	0	0	0	1	1
143000	Verbreitung pornograf Inhalte	M	87	1	2	3	3	4	13	14	10	24	7	44	3	0	3	4	13	13	7	3	43
143000	Verbreitung pornograf Inhalte	W	15	0	1	1	2	4	8	3	1	4	0	12	0	1	1	0	0	1	0	1	3
143000	Verbreitung pornograf Inhalte	G	102	1	3	4	5	8	21	17	11	28	7	56	3	1	4	4	13	14	7	4	46
143100	Verbr porno Inh an Pers kl18	M	3	0	0	0	0	1	1	0	0	0	0	1	0	0	0	1	1	0	0	0	2
143100	Verbr porno Inh an Pers kl18	G	3	0	0	0	0	1	1	0	0	0	0	1	0	0	0	1	1	0	0	0	2
143200	Kinderpornograf. Inhalte	M	76	1	2	3	3	3	12	13	9	22	4	38	2	0	2	1	12	13	7	3	38
143200	Kinderpornograf. Inhalte	W	14	0	1	1	2	4	8	3	0	3	0	11	0	1	1	0	0	1	0	1	3
143200	Kinderpornograf. Inhalte	G	90	1	3	4	5	7	20	16	9	25	4	49	2	1	3	1	12	14	7	4	41
143210	Verbr/Erwerb/Besitz/Herst KiPo	M	69	1	2	3	3	3	12	11	8	19	4	35	2	0	2	1	12	11	6	2	34
143210	Verbr/Erwerb/Besitz/Herst KiPo	W	14	0	1	1	2	4	8	3	0	3	0	11	0	1	1	0	0	1	0	1	3
143210	Verbr/Erwerb/Besitz/Herst KiPo	G	83	1	3	4	5	7	20	14	8	22	4	46	2	1	3	1	12	12	6	3	37
143211	KiPo - Verbreitung	M	64	1	2	3	3	3	12	11	6	17	4	33	2	0	2	1	11	9	6	2	31
143211	KiPo - Verbreitung	W	12	0	1	1	1	4	7	2	0	2	0	9	0	1	1	0	0	1	0	1	3
143211	KiPo - Verbreitung	G	76	1	3	4	4	7	19	13	6	19	4	42	2	1	3	1	11	10	6	3	34
143212	KiPo - Besitzversch für andere	M	2	0	0	0	0	0	0	0	1	1	0	1	0	0	0	0	1	0	0	0	1
143212	KiPo - Besitzversch für andere	W	1	0	0	0	1	0	1	0	0	0	0	1	0	0	0	0	0	0	0	0	0
143212	KiPo - Besitzversch für andere	G	3	0	0	0	1	0	1	0	1	1	0	2	0	0	0	0	1	0	0	0	1

Polizeiliche Kriminalstatistik
Art: Aufgliederung TV gesamt

Tabelle 20
Bereich: GOTHA_KREIS / T6
Berechnungszeitraum vom 01.01.2024 bis 31.12.2024

Erstellungsdatum: 05.02.2025

Schlüsselzahl der Tat	Straftaten	SEXUS	Tatverdächtige gesamt	Kinder						Jugendliche			Heranwachsende 18 bis unter 21	gesamt Spalten 10,13,14	Erwachsene ab 21 Jahre									
				6 bis unter 8	8 bis unter 10	10 bis unter 12	12 bis unter 14	gesamt Spalten 5 - 9		14 bis unter 16	16 bis unter 18	gesamt Spalten 11 + 12			21 bis unter 23	23 bis unter 25	gesamt Spalten 16,17	25 bis unter 30	30 bis unter 40	40 bis unter 50	50 bis unter 60	60 und älter	gesamt Spalten 18 - 23
1	2	3	4	5	6	7	8	9	10	11	12	13	14	15	16	17	18	19	20	21	22	23	24
143213	KiPo - Herstellung ohne Verbr	M	1	0	0	0	0	0	0	0	0	0	0	0	0	0	0	0	0	1	0	0	1
143213	KiPo - Herstellung ohne Verbr	G	1	0	0	0	0	0	0	0	0	0	0	0	0	0	0	0	0	1	0	0	1
143214	KiPo - Herst mit Verbr.absicht	M	2	0	0	0	0	0	0	0	1	1	0	1	0	0	0	0	0	1	0	0	1
143214	KiPo - Herst mit Verbr.absicht	W	1	0	0	0	0	0	0	1	0	1	0	1	0	0	0	0	0	0	0	0	0
143214	KiPo - Herst mit Verbr.absicht	G	3	0	0	0	0	0	0	1	1	2	0	2	0	0	0	0	0	1	0	0	1
143230	KiPo - Besitz/Verschaffen	M	10	0	0	0	0	0	0	3	1	4	0	4	0	0	0	0	1	3	1	1	6
143230	KiPo - Besitz/Verschaffen	G	10	0	0	0	0	0	0	3	1	4	0	4	0	0	0	0	1	3	1	1	6
143500	Jugendpornograf. Inhalte 184c	M	11	0	0	0	0	0	0	1	3	4	3	7	1	0	1	2	0	1	0	0	4
143500	Jugendpornograf. Inhalte 184c	W	2	0	0	0	1	0	1	0	1	1	0	2	0	0	0	0	0	0	0	0	0
143500	Jugendpornograf. Inhalte 184c	G	13	0	0	0	1	0	1	1	4	5	3	9	1	0	1	2	0	1	0	0	4
143510	Verbr/Erwerb/Besitz/Herst JuPo	M	10	0	0	0	0	0	0	1	3	4	3	7	1	0	1	1	0	1	0	0	3
143510	Verbr/Erwerb/Besitz/Herst JuPo	W	2	0	0	0	1	0	1	0	1	1	0	2	0	0	0	0	0	0	0	0	0
143510	Verbr/Erwerb/Besitz/Herst JuPo	G	12	0	0	0	1	0	1	1	4	5	3	9	1	0	1	1	0	1	0	0	3
143511	JuPo - Verbreitung	M	9	0	0	0	0	0	0	1	3	4	2	6	1	0	1	1	0	1	0	0	3
143511	JuPo - Verbreitung	W	2	0	0	0	1	0	1	0	1	1	0	2	0	0	0	0	0	0	0	0	0
143511	JuPo - Verbreitung	G	11	0	0	0	1	0	1	1	4	5	2	8	1	0	1	1	0	1	0	0	3
143514	JuPo - Herst. m. Verbr.absicht	M	1	0	0	0	0	0	0	0	0	0	1	1	0	0	0	0	0	0	0	0	0
143514	JuPo - Herst. m. Verbr.absicht	G	1	0	0	0	0	0	0	0	0	0	1	1	0	0	0	0	0	0	0	0	0
143530	JuPo - Besitz/Verschaffen	M	1	0	0	0	0	0	0	0	0	0	0	0	0	0	0	1	0	0	0	0	1
143530	JuPo - Besitz/Verschaffen	G	1	0	0	0	0	0	0	0	0	0	0	0	0	0	0	1	0	0	0	0	1
145000	Verltzg Intimber d Bildaufnahm	M	4	0	0	0	0	0	0	0	1	1	1	2	0	0	0	0	2	0	0	0	2
145000	Verltzg Intimber d Bildaufnahm	W	1	0	0	0	0	0	0	0	0	0	0	0	0	0	0	0	0	1	0	0	1
145000	Verltzg Intimber d Bildaufnahm	G	5	0	0	0	0	0	0	0	1	1	1	2	0	0	0	0	2	1	0	0	3
200000	Rohheitsdelikte	M	909	0	0	1	17	23	41	25	40	65	59	165	44	42	86	93	231	179	98	57	744
200000	Rohheitsdelikte	W	245	0	0	0	2	9	11	13	12	25	18	54	9	16	25	16	65	42	26	17	191
200000	Rohheitsdelikte	G	1154	0	0	1	19	32	52	38	52	90	77	219	53	58	111	109	296	221	124	74	935
210000	Raub, räub. Erpressung	M	51	0	0	0	0	0	0	5	8	13	4	17	4	4	8	5	11	6	4	0	34
210000	Raub, räub. Erpressung	W	8	0	0	0	0	0	0	0	2	2	2	4	0	1	1	0	1	1	0	1	4
210000	Raub, räub. Erpressung	G	59	0	0	0	0	0	0	5	10	15	6	21	4	5	9	5	12	7	4	1	38
210010	Sonstiger Raub 249 StGB	M	2	0	0	0	0	0	0	0	0	0	1	1	1	0	1	0	0	0	0	0	1
210010	Sonstiger Raub 249 StGB	G	2	0	0	0	0	0	0	0	0	0	1	1	1	0	1	0	0	0	0	0	1
210020	Sonst schwerer Raub 250 StGB	M	4	0	0	0	0	0	0	3	1	4	0	4	0	0	0	0	0	0	0	0	0
210020	Sonst schwerer Raub 250 StGB	G	4	0	0	0	0	0	0	3	1	4	0	4	0	0	0	0	0	0	0	0	0
210040	Räuber. Diebstahl 252 StGB	M	29	0	0	0	0	0	0	2	3	5	2	7	2	3	5	5	5	3	4	0	22
210040	Räuber. Diebstahl 252 StGB	W	5	0	0	0	0	0	0	0	1	1	1	2	0	1	1	0	0	1	0	1	3
210040	Räuber. Diebstahl 252 StGB	G	34	0	0	0	0	0	0	2	4	6	3	9	2	4	6	5	5	4	4	1	25
210050	Sonst räuber Erpressg 255 StGB	M	1	0	0	0	0	0	0	0	0	0	0	0	0	0	0	0	1	0	0	0	1
210050	Sonst räuber Erpressg 255 StGB	G	1	0	0	0	0	0	0	0	0	0	0	0	0	0	0	0	1	0	0	0	1

Polizeiliche Kriminalstatistik
Art: Aufgliederung TV gesamt

Tabelle 20
Bereich: GOTHA_KREIS / T6
Berechnungszeitraum vom 01.01.2024 bis 31.12.2024

Erstellungsdatum: 05.02.2025

Schlüsselzahl der Tat	Straftaten	SEXUS	Tatverdaechtige gesamt	Kinder						Jugendliche			Heranwachsende 18 bis unter 21	gesamt Spalten 10,13,14	Erwachsene ab 21 Jahre									
					6 bis unter 8	8 bis unter 10	10 bis unter 12	12 bis unter 14	gesamt Spalten 5 - 9	14 bis unter 16	16 bis unter 18	gesamt Spalten 11 + 12			21 bis unter 23	23 bis unter 25	gesamt Spalten 16,17	25 bis unter 30	30 bis unter 40	40 bis unter 50	50 bis unter 60	60 und älter	gesamt Spalten 18 - 23
1	2	3	4	5	6	7	8	9	10	11	12	13	14	15	16	17	18	19	20	21	22	23	24
216000	Handtaschenraub	M	1	0	0	0	0	0	0	0	1	1	0	1	0	0	0	0	0	0	0	0	0
216000	Handtaschenraub	G	1	0	0	0	0	0	0	0	1	1	0	1	0	0	0	0	0	0	0	0	0
216010	Handtaschenraub § 249 StGB	M	1	0	0	0	0	0	0	0	1	1	0	1	0	0	0	0	0	0	0	0	0
216010	Handtaschenraub § 249 StGB	G	1	0	0	0	0	0	0	0	1	1	0	1	0	0	0	0	0	0	0	0	0
217000	Sonst Raubüberf Str/Weg/Plätze	M	11	0	0	0	0	0	0	1	3	4	2	6	1	1	2	0	2	1	0	0	5
217000	Sonst Raubüberf Str/Weg/Plätze	W	2	0	0	0	0	0	0	0	1	1	1	2	0	0	0	0	0	0	0	0	0
217000	Sonst Raubüberf Str/Weg/Plätze	G	13	0	0	0	0	0	0	1	4	5	3	8	1	1	2	0	2	1	0	0	5
217010	Sonstiger Raub Str/Weg/Plätze	M	6	0	0	0	0	0	0	0	2	2	1	3	1	0	1	0	1	1	0	0	3
217010	Sonstiger Raub Str/Weg/Plätze	W	2	0	0	0	0	0	0	0	1	1	1	2	0	0	0	0	0	0	0	0	0
217010	Sonstiger Raub Str/Weg/Plätze	G	8	0	0	0	0	0	0	0	3	3	2	5	1	0	1	0	1	1	0	0	3
217050	Sonst räub Erpr Str/Weg/Plätze	M	6	0	0	0	0	0	0	1	2	3	1	4	0	1	1	0	1	0	0	0	2
217050	Sonst räub Erpr Str/Weg/Plätze	G	6	0	0	0	0	0	0	1	2	3	1	4	0	1	1	0	1	0	0	0	2
219000	Raubüberfälle in Wohnungen	M	6	0	0	0	0	0	0	0	0	0	0	0	0	0	0	0	4	2	0	0	6
219000	Raubüberfälle in Wohnungen	W	1	0	0	0	0	0	0	0	0	0	0	0	0	0	0	0	1	0	0	0	1
219000	Raubüberfälle in Wohnungen	G	7	0	0	0	0	0	0	0	0	0	0	0	0	0	0	0	5	2	0	0	7
219010	Raub in Wohnungen § 249 StGB	M	1	0	0	0	0	0	0	0	0	0	0	0	0	0	0	0	1	0	0	0	1
219010	Raub in Wohnungen § 249 StGB	W	1	0	0	0	0	0	0	0	0	0	0	0	0	0	0	0	1	0	0	0	1
219010	Raub in Wohnungen § 249 StGB	G	2	0	0	0	0	0	0	0	0	0	0	0	0	0	0	0	2	0	0	0	2
219020	Schw Raub in Wohnungen	M	3	0	0	0	0	0	0	0	0	0	0	0	0	0	0	0	3	0	0	0	3
219020	Schw Raub in Wohnungen	G	3	0	0	0	0	0	0	0	0	0	0	0	0	0	0	0	3	0	0	0	3
219050	Räub Erpressung in Wohnungen	M	2	0	0	0	0	0	0	0	0	0	0	0	0	0	0	0	0	2	0	0	2
219050	Räub Erpressung in Wohnungen	G	2	0	0	0	0	0	0	0	0	0	0	0	0	0	0	0	0	2	0	0	2
220000	Körperverletzung insgesamt	M	656	0	0	1	16	18	35	15	29	44	45	124	32	33	65	74	170	129	58	36	532
220000	Körperverletzung insgesamt	W	179	0	0	0	1	6	7	9	10	19	14	40	6	12	18	13	50	31	17	10	139
220000	Körperverletzung insgesamt	G	835	0	0	1	17	24	42	24	39	63	59	164	38	45	83	87	220	160	75	46	671
221000	Körperverl m Todesfolge insges	M	1	0	0	0	0	0	0	0	0	0	0	0	0	0	0	0	0	0	1	0	1
221000	Körperverl m Todesfolge insges	G	1	0	0	0	0	0	0	0	0	0	0	0	0	0	0	0	0	0	1	0	1
221010	Körperverletzung m Todesfolge	M	1	0	0	0	0	0	0	0	0	0	0	0	0	0	0	0	0	0	1	0	1
221010	Körperverletzung m Todesfolge	G	1	0	0	0	0	0	0	0	0	0	0	0	0	0	0	0	0	0	1	0	1
222000	Gefährliche/schwere KV insges	M	193	0	0	0	8	9	17	6	9	15	22	54	13	14	27	23	42	32	10	5	139
222000	Gefährliche/schwere KV insges	W	40	0	0	0	0	1	1	4	2	6	3	10	3	2	5	6	10	5	3	1	30
222000	Gefährliche/schwere KV insges	G	233	0	0	0	8	10	18	10	11	21	25	64	16	16	32	29	52	37	13	6	169
222010	Sonst TÖ bei gefährlicher KV	M	99	0	0	0	6	5	11	0	1	1	8	20	5	6	11	12	28	18	7	3	79
222010	Sonst TÖ bei gefährlicher KV	W	20	0	0	0	0	1	1	1	0	1	2	4	1	2	3	4	3	4	1	1	16
222010	Sonst TÖ bei gefährlicher KV	G	119	0	0	0	6	6	12	1	1	2	10	24	6	8	14	16	31	22	8	4	95
222100	Gefä/schw KV auf Str/Weg/Platz	M	101	0	0	0	2	5	7	6	8	14	14	35	9	9	18	11	18	14	3	2	66
222100	Gefä/schw KV auf Str/Weg/Platz	W	22	0	0	0	0	0	0	3	2	5	1	6	2	0	2	3	8	1	2	0	16
222100	Gefä/schw KV auf Str/Weg/Platz	G	123	0	0	0	2	5	7	9	10	19	15	41	11	9	20	14	26	15	5	2	82

Polizeiliche Kriminalstatistik
Art: Aufgliederung TV gesamt

Tabelle 20
Bereich: GOTHA_KREIS / T6
Berechnungszeitraum vom 01.01.2024 bis 31.12.2024

Erstellungsdatum: 05.02.2025

Schlüsselzahl der Tat	Straftaten	SEXUS	Tatverdaechtige gesamt	Kinder						Jugendliche			Heranwachsende 18 bis unter 21	gesamt Spalten 10,13,14	Erwachsene ab 21 Jahre									
					6 bis unter	8 bis unter	10 bis unter	12 bis unter	gesamt Spalten 5 - 9	14 bis unter	16 bis unter	gesamt Spalten 11 + 12			21 bis unter	23 bis unter	gesamt Spalten 16,17	25 bis unter	30 bis unter	40 bis unter	50 bis unter	60 und älter	gesamt Spalten 18 - 23
				6	8	10	12	14		16	18		unter 21		23	25		30	40	50	60		
1	2	3	4	5	6	7	8	9	10	11	12	13	14	15	16	17	18	19	20	21	22	23	24
222110	Gefährl KV auf Str/Weg/Platz	M	101	0	0	0	2	5	7	6	8	14	14	35	9	9	18	11	18	14	3	2	66
222110	Gefährl KV auf Str/Weg/Platz	W	22	0	0	0	0	0	0	3	2	5	1	6	2	0	2	3	8	1	2	0	16
222110	Gefährl KV auf Str/Weg/Platz	G	123	0	0	0	2	5	7	9	10	19	15	41	11	9	20	14	26	15	5	2	82
223000	Misshandlg v Schutzbefohlenen	M	3	0	0	0	0	0	0	0	0	0	0	0	1	0	1	0	0	1	0	1	3
223000	Misshandlg v Schutzbefohlenen	W	4	0	0	0	0	0	0	0	0	0	0	0	0	0	0	0	3	1	0	0	4
223000	Misshandlg v Schutzbefohlenen	G	7	0	0	0	0	0	0	0	0	0	0	0	1	0	1	0	3	2	0	1	7
223001	Misshandlg Schutzbef. > 14 J	M	1	0	0	0	0	0	0	0	0	0	0	0	0	0	0	0	0	0	0	1	1
223001	Misshandlg Schutzbef. > 14 J	W	1	0	0	0	0	0	0	0	0	0	0	0	0	0	0	0	1	0	0	0	1
223001	Misshandlg Schutzbef. > 14 J	G	2	0	0	0	0	0	0	0	0	0	0	0	0	0	0	0	1	0	0	1	2
223100	Misshandlung von Kindern	M	2	0	0	0	0	0	0	0	0	0	0	0	1	0	1	0	0	1	0	0	2
223100	Misshandlung von Kindern	W	3	0	0	0	0	0	0	0	0	0	0	0	0	0	0	0	2	1	0	0	3
223100	Misshandlung von Kindern	G	5	0	0	0	0	0	0	0	0	0	0	0	1	0	1	0	2	2	0	0	5
224000	Vorsätzliche einfache KV	M	480	0	0	1	8	11	20	11	22	33	28	81	19	21	40	57	131	98	45	28	399
224000	Vorsätzliche einfache KV	W	130	0	0	0	1	4	5	5	8	13	9	27	4	9	13	7	39	22	14	8	103
224000	Vorsätzliche einfache KV	G	610	0	0	1	9	15	25	16	30	46	37	108	23	30	53	64	170	120	59	36	502
225000	Fahrlässige Körperverletzung	M	23	0	0	0	0	0	0	0	0	0	1	1	0	1	1	1	8	5	4	3	22
225000	Fahrlässige Körperverletzung	W	12	0	0	0	0	1	1	0	0	0	2	3	0	1	1	1	3	3	0	1	9
225000	Fahrlässige Körperverletzung	G	35	0	0	0	0	1	1	0	0	0	3	4	0	2	2	2	11	8	4	4	31
230000	Straft. gg persönl. Freiheit	M	275	0	0	0	2	5	7	8	9	17	19	43	11	8	19	20	70	61	41	21	232
230000	Straft. gg persönl. Freiheit	W	71	0	0	0	1	3	4	4	1	5	3	12	4	4	8	4	17	12	12	6	59
230000	Straft. gg persönl. Freiheit	G	346	0	0	0	3	8	11	12	10	22	22	55	15	12	27	24	87	73	53	27	291
231000	Menschenr/Entz Minderj/Kinderh	W	1	0	0	0	0	0	0	0	0	0	0	0	0	0	0	0	1	0	0	0	1
231000	Menschenr/Entz Minderj/Kinderh	G	1	0	0	0	0	0	0	0	0	0	0	0	0	0	0	0	1	0	0	0	1
231200	Entziehg Minderjähr. 235 StGB	W	1	0	0	0	0	0	0	0	0	0	0	0	0	0	0	0	1	0	0	0	1
231200	Entziehg Minderjähr. 235 StGB	G	1	0	0	0	0	0	0	0	0	0	0	0	0	0	0	0	1	0	0	0	1
231279	Sonstige Entziehg. Minderjä.	W	1	0	0	0	0	0	0	0	0	0	0	0	0	0	0	0	1	0	0	0	1
231279	Sonstige Entziehg. Minderjä.	G	1	0	0	0	0	0	0	0	0	0	0	0	0	0	0	0	1	0	0	0	1
232000	Freihb/Nöt/Bedr/Zwangsh/Stalkg	M	275	0	0	0	2	5	7	8	9	17	19	43	11	8	19	20	70	61	41	21	232
232000	Freihb/Nöt/Bedr/Zwangsh/Stalkg	W	70	0	0	0	1	3	4	4	1	5	3	12	4	4	8	4	16	12	12	6	58
232000	Freihb/Nöt/Bedr/Zwangsh/Stalkg	G	345	0	0	0	3	8	11	12	10	22	22	55	15	12	27	24	86	73	53	27	290
232100	Freiheitsberaubung § 239 StGB	M	4	0	0	0	0	0	0	0	0	0	1	1	0	0	0	0	1	1	0	1	3
232100	Freiheitsberaubung § 239 StGB	W	1	0	0	0	0	0	0	0	0	0	0	0	0	0	0	0	0	0	1	0	1
232100	Freiheitsberaubung § 239 StGB	G	5	0	0	0	0	0	0	0	0	0	1	1	0	0	0	0	1	1	1	1	4
232200	Nötigung § 240 StGB	M	90	0	0	0	1	0	1	1	4	5	7	13	3	4	7	5	24	16	17	8	77
232200	Nötigung § 240 StGB	W	29	0	0	0	0	0	0	2	0	2	2	4	1	2	3	0	6	6	6	4	25
232200	Nötigung § 240 StGB	G	119	0	0	0	1	0	1	3	4	7	9	17	4	6	10	5	30	22	23	12	102
232201	Nötigung im Straßenverkehr	M	28	0	0	0	0	0	0	0	0	0	3	3	0	3	3	1	7	7	4	3	25
232201	Nötigung im Straßenverkehr	W	5	0	0	0	0	0	0	0	0	0	0	0	0	1	1	0	1	2	1	0	5

Polizeiliche Kriminalstatistik
Art: Aufgliederung TV gesamt

Tabelle 20
Bereich: GOTHA_KREIS / T6
Berechnungszeitraum vom 01.01.2024 bis 31.12.2024

Erstellungsdatum: 05.02.2025

Schlüsselzahl der Tat	Straftaten	SEXUS	Tatverdächtige gesamt	Kinder						Jugendliche			Heranwachsende 18 bis unter 21	gesamt Spalten 10,13,14	Erwachsene ab 21 Jahre									
				6 bis unter 8	8 bis unter 10	10 bis unter 12	12 bis unter 14	gesamt Spalten 5 - 9	14 bis unter 16	16 bis unter 18	gesamt Spalten 11 + 12			21 bis unter 23	23 bis unter 25	gesamt Spalten 16,17	25 bis unter 30	30 bis unter 40	40 bis unter 50	50 bis unter 60	60 und älter	gesamt Spalten 18 - 23
1	2	3	4	5	6	7	8	9	10	11	12	13	14	15	16	17	18	19	20	21	22	23	24
232201	Nötigung im Straßenverkehr	G	33	0	0	0	0	0	0	0	0	0	3	3	0	4	4	1	8	9	5	3	30
232279	Sonstige Nötigung	M	63	0	0	0	1	0	1	1	4	5	4	10	3	1	4	4	17	10	13	5	53
232279	Sonstige Nötigung	W	24	0	0	0	0	0	0	2	0	2	2	4	1	1	2	0	5	4	5	4	20
232279	Sonstige Nötigung	G	87	0	0	0	1	0	1	3	4	7	6	14	4	2	6	4	22	14	18	9	73
232300	Bedrohung § 241 StGB	M	161	0	0	0	1	5	6	7	7	14	10	30	8	4	12	13	43	36	19	8	131
232300	Bedrohung § 241 StGB	W	40	0	0	0	1	3	4	2	1	3	2	9	3	2	5	4	11	6	4	1	31
232300	Bedrohung § 241 StGB	G	201	0	0	0	2	8	10	9	8	17	12	39	11	6	17	17	54	42	23	9	162
232400	Stalking § 238 StGB	M	29	0	0	0	0	0	0	0	0	0	2	2	0	0	0	4	5	9	5	4	27
232400	Stalking § 238 StGB	W	3	0	0	0	0	0	0	1	0	1	0	1	0	0	0	0	0	0	1	1	2
232400	Stalking § 238 StGB	G	32	0	0	0	0	0	0	1	0	1	2	3	0	0	0	4	5	9	6	5	29
232410	Stalking § 238, Abs. 1 StGB	M	29	0	0	0	0	0	0	0	0	0	2	2	0	0	0	4	5	9	5	4	27
232410	Stalking § 238, Abs. 1 StGB	W	3	0	0	0	0	0	0	1	0	1	0	1	0	0	0	0	0	0	1	1	2
232410	Stalking § 238, Abs. 1 StGB	G	32	0	0	0	0	0	0	1	0	1	2	3	0	0	0	4	5	9	6	5	29
3***00	Einfacher Diebstahl insgesamt	M	545	0	0	5	21	14	40	20	30	50	48	138	31	24	55	58	140	80	46	28	407
3***00	Einfacher Diebstahl insgesamt	W	210	1	0	3	12	13	29	15	11	26	13	68	9	9	18	24	38	30	17	15	142
3***00	Einfacher Diebstahl insgesamt	G	755	1	0	8	33	27	69	35	41	76	61	206	40	33	73	82	178	110	63	43	549
3**100	ED Kraftwagen insges	M	13	0	0	0	0	0	0	0	2	2	2	4	1	1	2	2	2	3	0	0	9
3**100	ED Kraftwagen insges	W	1	0	0	0	0	0	0	0	0	0	0	0	0	0	0	0	1	0	0	0	1
3**100	ED Kraftwagen insges	G	14	0	0	0	0	0	0	0	2	2	2	4	1	1	2	2	3	3	0	0	10
3**200	ED Mopeds/Krafträdern insges	M	2	0	0	0	0	0	0	0	0	0	1	1	1	0	1	0	0	0	0	0	1
3**200	ED Mopeds/Krafträdern insges	G	2	0	0	0	0	0	0	0	0	0	1	1	1	0	1	0	0	0	0	0	1
3**300	ED Fahrräder insges	M	10	0	0	0	0	0	0	0	2	2	0	2	1	0	1	1	4	2	0	0	8
3**300	ED Fahrräder insges	W	4	0	0	0	0	0	0	0	0	0	1	1	0	0	0	1	0	0	1	1	3
3**300	ED Fahrräder insges	G	14	0	0	0	0	0	0	0	2	2	1	3	1	0	1	2	4	2	1	1	11
3**500	ED unbar Zahlungsmittel insges	M	8	0	0	0	0	0	0	0	0	0	1	1	0	0	0	0	3	3	1	0	7
3**500	ED unbar Zahlungsmittel insges	W	2	0	0	0	0	0	0	0	0	0	0	0	0	0	0	0	1	1	0	0	2
3**500	ED unbar Zahlungsmittel insges	G	10	0	0	0	0	0	0	0	0	0	1	1	0	0	0	0	4	4	1	0	9
300000	Sonstiger ED insgesamt	M	107	0	0	0	2	5	7	4	6	10	8	25	4	3	7	13	27	18	11	6	82
300000	Sonstiger ED insgesamt	W	36	0	0	0	0	2	2	2	1	3	2	7	1	2	3	1	9	7	7	2	29
300000	Sonstiger ED insgesamt	G	143	0	0	0	2	7	9	6	7	13	10	32	5	5	10	14	36	25	18	8	111
300010	Sonstiger ED	M	95	0	0	0	2	5	7	4	6	10	8	25	4	3	7	10	23	15	10	5	70
300010	Sonstiger ED	W	32	0	0	0	0	2	2	2	1	3	2	7	1	1	2	0	8	6	7	2	25
300010	Sonstiger ED	G	127	0	0	0	2	7	9	6	7	13	10	32	5	4	9	10	31	21	17	7	95
3*1081	30001081 dav ED Gartenhaus	M	4	0	0	0	0	0	0	0	0	0	0	0	0	0	0	1	2	1	0	0	4
3*1081	30001081 dav ED Gartenhaus	W	1	0	0	0	0	1	1	0	0	0	0	1	0	0	0	0	0	0	0	0	0
3*1081	30001081 dav ED Gartenhaus	G	5	0	0	0	0	1	1	0	0	0	0	1	0	0	0	1	2	1	0	0	4
3*1096	30001096 dav ED von Buntmetall	M	1	0	0	0	0	0	0	0	0	0	0	0	0	0	0	0	1	0	0	0	1
3*1096	30001096 dav ED von Buntmetall	G	1	0	0	0	0	0	0	0	0	0	0	0	0	0	0	0	1	0	0	0	1

Polizeiliche Kriminalstatistik
Art: Aufgliederung TV gesamt

Tabelle 20
Bereich: GOTHA_KREIS / T6
Berechnungszeitraum vom 01.01.2024 bis 31.12.2024

Erstellungsdatum: 05.02.2025

Schlüsselzahl der Tat	Straftaten	SEXUS	Tatverdaechtige gesamt	Kinder						Jugendliche			Heranwachsende 18 bis unter 21	gesamt Spalten 10,13,14	Erwachsene ab 21 Jahre									
					6 bis unter	8 bis unter	10 bis unter	12 bis unter	gesamt Spalten 5 - 9	14 bis unter	16 bis unter	gesamt Spalten 11 + 12			21 bis unter	23 bis unter	gesamt Spalten 16,17	25 bis unter	30 bis unter	40 bis unter	50 bis unter	60 und älter	gesamt Spalten 18 - 23
				6	8	10	12	14		16	18		unter 21		23	25		30	40	50	60		
1	2	3	4	5	6	7	8	9	10	11	12	13	14	15	16	17	18	19	20	21	22	23	24
300050	Entziehung elektrisch. Energie	M	12	0	0	0	0	0	0	0	0	0	0	0	0	0	0	3	4	3	1	1	12
300050	Entziehung elektrisch. Energie	W	4	0	0	0	0	0	0	0	0	0	0	0	0	1	1	1	1	1	0	0	4
300050	Entziehung elektrisch. Energie	G	16	0	0	0	0	0	0	0	0	0	0	0	0	1	1	4	5	4	1	1	16
300100	ED/unb Gebrauch von Kraftwagen	M	13	0	0	0	0	0	0	0	2	2	2	4	1	1	2	2	2	3	0	0	9
300100	ED/unb Gebrauch von Kraftwagen	W	1	0	0	0	0	0	0	0	0	0	0	0	0	0	0	0	1	0	0	0	1
300100	ED/unb Gebrauch von Kraftwagen	G	14	0	0	0	0	0	0	0	2	2	2	4	1	1	2	2	3	3	0	0	10
300110	ED von Kraftwagen	M	5	0	0	0	0	0	0	0	0	0	0	0	1	0	1	1	1	2	0	0	5
300110	ED von Kraftwagen	G	5	0	0	0	0	0	0	0	0	0	0	0	1	0	1	1	1	2	0	0	5
300140	Unbef Gebrauch von Kraftwagen	M	8	0	0	0	0	0	0	0	2	2	2	4	0	1	1	1	1	1	0	0	4
300140	Unbef Gebrauch von Kraftwagen	W	1	0	0	0	0	0	0	0	0	0	0	0	0	0	0	0	1	0	0	0	1
300140	Unbef Gebrauch von Kraftwagen	G	9	0	0	0	0	0	0	0	2	2	2	4	0	1	1	1	2	1	0	0	5
300200	ED/unb Gebr von Mopeds/Kraftr	M	2	0	0	0	0	0	0	0	0	0	1	1	1	0	1	0	0	0	0	0	1
300200	ED/unb Gebr von Mopeds/Kraftr	G	2	0	0	0	0	0	0	0	0	0	1	1	1	0	1	0	0	0	0	0	1
300210	ED von Mopeds/Krafträdern	M	1	0	0	0	0	0	0	0	0	0	0	0	1	0	1	0	0	0	0	0	1
300210	ED von Mopeds/Krafträdern	G	1	0	0	0	0	0	0	0	0	0	0	0	1	0	1	0	0	0	0	0	1
300240	Unbef Gebr Mopeds/Krafträdern	M	1	0	0	0	0	0	0	0	0	0	1	1	0	0	0	0	0	0	0	0	0
300240	Unbef Gebr Mopeds/Krafträdern	G	1	0	0	0	0	0	0	0	0	0	1	1	0	0	0	0	0	0	0	0	0
300300	ED Fahrräder/unbef Gebr insg	M	7	0	0	0	0	0	0	0	2	2	0	2	1	0	1	1	2	1	0	0	5
300300	ED Fahrräder/unbef Gebr insg	W	2	0	0	0	0	0	0	0	0	0	0	0	0	0	0	1	0	0	0	1	2
300300	ED Fahrräder/unbef Gebr insg	G	9	0	0	0	0	0	0	0	2	2	0	2	1	0	1	2	2	1	0	1	7
300310	ED Fahrräder	M	5	0	0	0	0	0	0	0	0	0	0	0	1	0	1	1	2	1	0	0	5
300310	ED Fahrräder	W	2	0	0	0	0	0	0	0	0	0	0	0	0	0	0	1	0	0	0	1	2
300310	ED Fahrräder	G	7	0	0	0	0	0	0	0	0	0	0	0	1	0	1	2	2	1	0	1	7
300340	Unbef Gebrauch Fahrrad	M	2	0	0	0	0	0	0	0	2	2	0	2	0	0	0	0	0	0	0	0	0
300340	Unbef Gebrauch Fahrrad	G	2	0	0	0	0	0	0	0	2	2	0	2	0	0	0	0	0	0	0	0	0
300500	ED unbare Zahlungsmittel insg.	M	1	0	0	0	0	0	0	0	0	0	0	0	0	0	0	0	1	0	0	0	1
300500	ED unbare Zahlungsmittel insg.	G	1	0	0	0	0	0	0	0	0	0	0	0	0	0	0	0	1	0	0	0	1
305*00	ED Banken/Sparkasse.. insges	M	1	0	0	0	0	0	0	0	0	0	0	0	0	0	0	0	1	0	0	0	1
305*00	ED Banken/Sparkasse.. insges	G	1	0	0	0	0	0	0	0	0	0	0	0	0	0	0	0	1	0	0	0	1
305000	ED Banken/Spark -sonst Gut	M	1	0	0	0	0	0	0	0	0	0	0	0	0	0	0	0	1	0	0	0	1
305000	ED Banken/Spark -sonst Gut	G	1	0	0	0	0	0	0	0	0	0	0	0	0	0	0	0	1	0	0	0	1
310*00	ED Büro, Dienstr, .. insgesamt	M	7	0	0	0	0	0	0	0	0	0	0	0	1	0	1	0	1	3	1	1	7
310*00	ED Büro, Dienstr, .. insgesamt	G	7	0	0	0	0	0	0	0	0	0	0	0	1	0	1	0	1	3	1	1	7
310000	ED Büro, Dienstr -sonst Gut	M	7	0	0	0	0	0	0	0	0	0	0	0	1	0	1	0	1	3	1	1	7
310000	ED Büro, Dienstr -sonst Gut	G	7	0	0	0	0	0	0	0	0	0	0	0	1	0	1	0	1	3	1	1	7
315*00	ED Gaststätte, Hotel.. insges.	M	6	0	0	0	0	0	0	0	0	0	3	3	1	0	1	0	1	1	0	0	3
315*00	ED Gaststätte, Hotel.. insges.	G	6	0	0	0	0	0	0	0	0	0	3	3	1	0	1	0	1	1	0	0	3
315000	ED Gastst, Hotel -sonst Gut	M	6	0	0	0	0	0	0	0	0	0	3	3	1	0	1	0	1	1	0	0	3

Polizeiliche Kriminalstatistik
Art: Aufgliederung TV gesamt

Tabelle 20
Bereich: GOTHA_KREIS / T6
Berechnungszeitraum vom 01.01.2024 bis 31.12.2024

Erstellungsdatum: 05.02.2025

Schlüsselzahl der Tat	Straftaten	SEXUS	Tatverdächtige gesamt	Kinder						Jugendliche			Heranwachsende 18 bis unter 21	gesamt Spalten 10,13,14	Erwachsene ab 21 Jahre									
				6 bis unter 8	8 bis unter 10	10 bis unter 12	12 bis unter 14	gesamt Spalten 5 - 9	14 bis unter 16	16 bis unter 18	gesamt Spalten 11 + 12			21 bis unter 23	23 bis unter 25	gesamt Spalten 16,17	25 bis unter 30	30 bis unter 40	40 bis unter 50	50 bis unter 60	60 und älter	gesamt Spalten 18 - 23
1	2	3	4	5	6	7	8	9	10	11	12	13	14	15	16	17	18	19	20	21	22	23	24
315000	ED Gastst, Hotel -sonst Gut	G	6	0	0	0	0	0	0	0	0	0	3	3	1	0	1	0	1	1	0	0	3
325*00	ED Warenhaus.. insgesamt	M	401	0	0	5	21	11	37	16	20	36	29	102	22	17	39	44	108	52	35	21	299
325*00	ED Warenhaus.. insgesamt	W	165	1	0	3	12	11	27	14	10	24	11	62	8	8	16	21	27	19	9	11	103
325*00	ED Warenhaus.. insgesamt	G	566	1	0	8	33	22	64	30	30	60	40	164	30	25	55	65	135	71	44	32	402
325000	ED Warenhaus.. -sonst Gut	M	30	0	0	0	0	0	0	1	1	2	2	4	2	0	2	9	7	4	4	0	26
325000	ED Warenhaus.. -sonst Gut	W	7	0	0	0	0	0	0	1	0	1	2	3	0	2	2	0	2	0	0	0	4
325000	ED Warenhaus.. -sonst Gut	G	37	0	0	0	0	0	0	2	1	3	4	7	2	2	4	9	9	4	4	0	30
325500	ED Warenhaus.. -unbar Zahlgsm	M	7	0	0	0	0	0	0	0	0	0	1	1	0	0	0	0	2	3	1	0	6
325500	ED Warenhaus.. -unbar Zahlgsm	W	2	0	0	0	0	0	0	0	0	0	0	0	0	0	0	0	1	1	0	0	2
325500	ED Warenhaus.. -unbar Zahlgsm	G	9	0	0	0	0	0	0	0	0	0	1	1	0	0	0	0	3	4	1	0	8
326*00	Einfacher Ladendiebstahl	M	383	0	0	5	21	11	37	16	19	35	27	99	21	17	38	39	105	48	33	21	284
326*00	Einfacher Ladendiebstahl	W	159	1	0	3	12	11	27	14	10	24	10	61	8	7	15	21	24	18	9	11	98
326*00	Einfacher Ladendiebstahl	G	542	1	0	8	33	22	64	30	29	59	37	160	29	24	53	60	129	66	42	32	382
326000	Einf. Ladendiebst - sonst. Gut	M	383	0	0	5	21	11	37	16	19	35	27	99	21	17	38	39	105	48	33	21	284
326000	Einf. Ladendiebst - sonst. Gut	W	158	1	0	3	12	11	27	14	10	24	9	60	8	7	15	21	24	18	9	11	98
326000	Einf. Ladendiebst - sonst. Gut	G	541	1	0	8	33	22	64	30	29	59	36	159	29	24	53	60	129	66	42	32	382
326300	Einf Ladendiebst v. Fahrrädern	W	1	0	0	0	0	0	0	0	0	0	1	1	0	0	0	0	0	0	0	0	0
326300	Einf Ladendiebst v. Fahrrädern	G	1	0	0	0	0	0	0	0	0	0	1	1	0	0	0	0	0	0	0	0	0
335*00	ED in/aus Wohnungen	M	14	0	0	0	0	1	1	0	0	0	0	1	1	2	3	2	4	4	0	0	13
335*00	ED in/aus Wohnungen	W	12	0	0	0	0	0	0	0	0	0	1	1	0	1	1	3	3	3	0	1	11
335*00	ED in/aus Wohnungen	G	26	0	0	0	0	1	1	0	0	0	1	2	1	3	4	5	7	7	0	1	24
335000	ED in/aus Wohnung -sonst Gut	M	14	0	0	0	0	1	1	0	0	0	0	1	1	2	3	2	4	4	0	0	13
335000	ED in/aus Wohnung -sonst Gut	W	12	0	0	0	0	0	0	0	0	0	1	1	0	1	1	3	3	3	0	1	11
335000	ED in/aus Wohnung -sonst Gut	G	26	0	0	0	0	1	1	0	0	0	1	2	1	3	4	5	7	7	0	1	24
340*00	ED Boden/Keller insges	M	6	0	0	0	0	0	0	0	0	0	2	2	1	0	1	0	2	1	0	0	4
340*00	ED Boden/Keller insges	W	1	0	0	0	0	0	0	0	0	0	0	0	0	0	0	0	0	0	1	0	1
340*00	ED Boden/Keller insges	G	7	0	0	0	0	0	0	0	0	0	2	2	1	0	1	0	2	1	1	0	5
340000	ED Boden/Keller sonstiges Gut	M	3	0	0	0	0	0	0	0	0	0	2	2	1	0	1	0	0	0	0	0	1
340000	ED Boden/Keller sonstiges Gut	G	3	0	0	0	0	0	0	0	0	0	2	2	1	0	1	0	0	0	0	0	1
340300	ED Boden/Keller von Fahrrad	M	3	0	0	0	0	0	0	0	0	0	0	0	0	0	0	0	2	1	0	0	3
340300	ED Boden/Keller von Fahrrad	W	1	0	0	0	0	0	0	0	0	0	0	0	0	0	0	0	0	0	1	0	1
340300	ED Boden/Keller von Fahrrad	G	4	0	0	0	0	0	0	0	0	0	0	0	0	0	0	0	2	1	1	0	4
345*00	ED Roh-/Neubauten/Baust insges	M	8	0	0	0	0	0	0	0	2	2	1	3	0	0	0	1	2	2	0	0	5
345*00	ED Roh-/Neubauten/Baust insges	W	1	0	0	0	0	0	0	0	1	1	0	1	0	0	0	0	0	0	0	0	0
345*00	ED Roh-/Neubauten/Baust insges	G	9	0	0	0	0	0	0	0	3	3	1	4	0	0	0	1	2	2	0	0	5
345000	ED Roh-/Neubau/Baust sonst Gut	M	8	0	0	0	0	0	0	0	2	2	1	3	0	0	0	1	2	2	0	0	5
345000	ED Roh-/Neubau/Baust sonst Gut	W	1	0	0	0	0	0	0	0	1	1	0	1	0	0	0	0	0	0	0	0	0
345000	ED Roh-/Neubau/Baust sonst Gut	G	9	0	0	0	0	0	0	0	3	3	1	4	0	0	0	1	2	2	0	0	5

Polizeiliche Kriminalstatistik
Art: Aufgliederung TV gesamt

Tabelle 20
Bereich: GOTHA_KREIS / T6
Berechnungszeitraum vom 01.01.2024 bis 31.12.2024

Erstellungsdatum: 05.02.2025

Schlüsselzahl der Tat	Straftaten	SEXUS	Tatverdächtige gesamt	Kinder						Jugendliche			Heranwachsende 18 bis unter 21	gesamt Spalten 10,13,14	Erwachsene ab 21 Jahre									
				6 bis unter 8	8 bis unter 10	10 bis unter 12	12 bis unter 14	gesamt Spalten 5 - 9		14 bis unter 16	16 bis unter 18	gesamt Spalten 11 + 12			21 bis unter 23	23 bis unter 25	gesamt Spalten 16,17	25 bis unter 30	30 bis unter 40	40 bis unter 50	50 bis unter 60	60 und älter	gesamt Spalten 18 - 23
1	2	3	4	5	6	7	8	9	10	11	12	13	14	15	16	17	18	19	20	21	22	23	24
350*00	ED an/aus KFZ insges	M	13	0	0	0	0	0	0	0	0	0	2	2	0	1	1	3	5	2	0	0	11
350*00	ED an/aus KFZ insges	W	4	0	0	0	0	0	0	0	0	0	0	0	0	0	0	1	2	1	0	0	4
350*00	ED an/aus KFZ insges	G	17	0	0	0	0	0	0	0	0	0	2	2	0	1	1	4	7	3	0	0	15
350000	ED an/aus KFZ sonstiges Gut	M	13	0	0	0	0	0	0	0	0	0	2	2	0	1	1	3	5	2	0	0	11
350000	ED an/aus KFZ sonstiges Gut	W	4	0	0	0	0	0	0	0	0	0	0	0	0	0	0	1	2	1	0	0	4
350000	ED an/aus KFZ sonstiges Gut	G	17	0	0	0	0	0	0	0	0	0	2	2	0	1	1	4	7	3	0	0	15
4***00	Schwerer Diebstahl insgesamt	M	129	0	0	0	0	0	0	3	4	7	6	13	6	7	13	28	44	19	10	2	116
4***00	Schwerer Diebstahl insgesamt	W	22	0	0	0	0	0	0	0	1	1	2	3	0	2	2	2	7	4	2	2	19
4***00	Schwerer Diebstahl insgesamt	G	151	0	0	0	0	0	0	3	5	8	8	16	6	9	15	30	51	23	12	4	135
4**100	SD von Kraftwagen ges.	M	8	0	0	0	0	0	0	1	2	3	1	4	0	0	0	2	0	0	2	0	4
4**100	SD von Kraftwagen ges.	G	8	0	0	0	0	0	0	1	2	3	1	4	0	0	0	2	0	0	2	0	4
4**200	SD von Moped/Kraftrad ges.	M	3	0	0	0	0	0	0	0	0	0	0	0	0	0	0	1	1	1	0	0	3
4**200	SD von Moped/Kraftrad ges.	G	3	0	0	0	0	0	0	0	0	0	0	0	0	0	0	1	1	1	0	0	3
4**300	SD von Fahrrad ges.	M	7	0	0	0	0	0	0	0	0	0	0	0	1	0	1	2	3	1	0	0	7
4**300	SD von Fahrrad ges.	G	7	0	0	0	0	0	0	0	0	0	0	0	1	0	1	2	3	1	0	0	7
4**500	SD unb Zahlungsmittel ges.	M	1	0	0	0	0	0	0	0	0	0	0	0	0	0	0	0	0	0	1	0	1
4**500	SD unb Zahlungsmittel ges.	G	1	0	0	0	0	0	0	0	0	0	0	0	0	0	0	0	0	0	1	0	1
4**700	SD von/aus Automaten ges.	M	1	0	0	0	0	0	0	0	0	0	0	0	0	0	0	0	0	1	0	0	1
4**700	SD von/aus Automaten ges.	G	1	0	0	0	0	0	0	0	0	0	0	0	0	0	0	0	0	1	0	0	1
400000	Sonst SD insgesamt	M	30	0	0	0	0	0	0	0	1	1	0	1	0	2	2	5	16	6	0	0	29
400000	Sonst SD insgesamt	W	5	0	0	0	0	0	0	0	0	0	0	0	0	1	1	0	2	2	0	0	5
400000	Sonst SD insgesamt	G	35	0	0	0	0	0	0	0	1	1	0	1	0	3	3	5	18	8	0	0	34
400010	Bes schwer Fall d Diebstahls	M	26	0	0	0	0	0	0	0	1	1	0	1	0	1	1	4	14	6	0	0	25
400010	Bes schwer Fall d Diebstahls	W	5	0	0	0	0	0	0	0	0	0	0	0	0	1	1	0	2	2	0	0	5
400010	Bes schwer Fall d Diebstahls	G	31	0	0	0	0	0	0	0	1	1	0	1	0	2	2	4	16	8	0	0	30
4*1081	40001081 dav SD Gartenhaus	M	8	0	0	0	0	0	0	0	0	0	0	0	0	0	0	1	7	0	0	0	8
4*1081	40001081 dav SD Gartenhaus	G	8	0	0	0	0	0	0	0	0	0	0	0	0	0	0	1	7	0	0	0	8
4*1096	40001096 dav SD von Buntmetall	M	6	0	0	0	0	0	0	0	0	0	0	0	0	0	0	0	4	2	0	0	6
4*1096	40001096 dav SD von Buntmetall	G	6	0	0	0	0	0	0	0	0	0	0	0	0	0	0	0	4	2	0	0	6
400020	Sonst schwerer Diebst (o WED)	M	4	0	0	0	0	0	0	0	0	0	0	0	0	1	1	1	2	0	0	0	4
400020	Sonst schwerer Diebst (o WED)	G	4	0	0	0	0	0	0	0	0	0	0	0	0	1	1	1	2	0	0	0	4
400100	SD von Kraftwagen	M	5	0	0	0	0	0	0	0	1	1	1	2	0	0	0	1	0	0	2	0	3
400100	SD von Kraftwagen	G	5	0	0	0	0	0	0	0	1	1	1	2	0	0	0	1	0	0	2	0	3
400110	BSD von Kraftwagen	M	2	0	0	0	0	0	0	0	1	1	0	1	0	0	0	0	0	0	1	0	1
400110	BSD von Kraftwagen	G	2	0	0	0	0	0	0	0	1	1	0	1	0	0	0	0	0	0	1	0	1
400120	SD Kraftwagen d Bande/Waffe	M	3	0	0	0	0	0	0	0	0	0	1	1	0	0	0	1	0	0	1	0	2
400120	SD Kraftwagen d Bande/Waffe	G	3	0	0	0	0	0	0	0	0	0	1	1	0	0	0	1	0	0	1	0	2
400200	SD von Mopeds/Krafträdern	M	1	0	0	0	0	0	0	0	0	0	0	0	0	0	0	0	0	1	0	0	1

Polizeiliche Kriminalstatistik
Art: Aufgliederung TV gesamt

Tabelle 20
Bereich: GOTHA_KREIS / T6
Berechnungszeitraum vom 01.01.2024 bis 31.12.2024

Erstellungsdatum: 05.02.2025

Schlüsselzahl der Tat	Straftaten	SEXUS	Tatverdächtige gesamt	Kinder						Jugendliche			Heranwachsende 18 bis unter 21	gesamt Spalten 10,13,14	Erwachsene ab 21 Jahre									
				6 bis unter 8	8 bis unter 10	10 bis unter 12	12 bis unter 14	gesamt Spalten 5 - 9		14 bis unter 16	16 bis unter 18	gesamt Spalten 11 + 12			21 bis unter 23	23 bis unter 25	gesamt Spalten 16,17	25 bis unter 30	30 bis unter 40	40 bis unter 50	50 bis unter 60	60 und älter	gesamt Spalten 18 - 23
1	2	3	4	5	6	7	8	9	10	11	12	13	14	15	16	17	18	19	20	21	22	23	24
400200	SD von Mopeds/Krafträdern	G	1	0	0	0	0	0	0	0	0	0	0	0	0	0	0	0	0	1	0	0	1
400210	BSD von Mopeds/Krafträdern	M	1	0	0	0	0	0	0	0	0	0	0	0	0	0	0	0	0	1	0	0	1
400210	BSD von Mopeds/Krafträdern	G	1	0	0	0	0	0	0	0	0	0	0	0	0	0	0	0	0	1	0	0	1
400300	SD von Fahrrädern	M	5	0	0	0	0	0	0	0	0	0	0	0	1	0	1	1	2	1	0	0	5
400300	SD von Fahrrädern	G	5	0	0	0	0	0	0	0	0	0	0	0	1	0	1	1	2	1	0	0	5
400310	BSD Fahrrädern	M	5	0	0	0	0	0	0	0	0	0	0	0	1	0	1	1	2	1	0	0	5
400310	BSD Fahrrädern	G	5	0	0	0	0	0	0	0	0	0	0	0	1	0	1	1	2	1	0	0	5
400700	SD von/aus Automat insges	M	1	0	0	0	0	0	0	0	0	0	0	0	0	0	0	0	0	1	0	0	1
400700	SD von/aus Automat insges	G	1	0	0	0	0	0	0	0	0	0	0	0	0	0	0	0	0	1	0	0	1
400710	BSD von/aus Automaten	M	1	0	0	0	0	0	0	0	0	0	0	0	0	0	0	0	0	1	0	0	1
400710	BSD von/aus Automaten	G	1	0	0	0	0	0	0	0	0	0	0	0	0	0	0	0	0	1	0	0	1
405*00	SD Bank/Sparkasse.. Insges	M	1	0	0	0	0	0	0	0	0	0	0	0	0	0	0	0	0	1	0	0	1
405*00	SD Bank/Sparkasse.. Insges	G	1	0	0	0	0	0	0	0	0	0	0	0	0	0	0	0	0	1	0	0	1
405000	SD Bank/Sparkasse..	M	1	0	0	0	0	0	0	0	0	0	0	0	0	0	0	0	0	1	0	0	1
405000	SD Bank/Sparkasse..	G	1	0	0	0	0	0	0	0	0	0	0	0	0	0	0	0	0	1	0	0	1
405010	BSD Bank/Sparkasse..	M	1	0	0	0	0	0	0	0	0	0	0	0	0	0	0	0	0	1	0	0	1
405010	BSD Bank/Sparkasse..	G	1	0	0	0	0	0	0	0	0	0	0	0	0	0	0	0	0	1	0	0	1
410*00	SD Büro, Dienstraum insgesamt	M	30	0	0	0	0	0	0	1	4	5	2	7	2	2	4	2	8	5	3	1	23
410*00	SD Büro, Dienstraum insgesamt	W	4	0	0	0	0	0	0	0	0	0	0	0	0	0	0	0	2	1	0	1	4
410*00	SD Büro, Dienstraum insgesamt	G	34	0	0	0	0	0	0	1	4	5	2	7	2	2	4	2	10	6	3	2	27
410000	SD Büro, Dienstraum -sonst Gut	M	26	0	0	0	0	0	0	0	3	3	2	5	2	2	4	1	7	5	3	1	21
410000	SD Büro, Dienstraum -sonst Gut	W	4	0	0	0	0	0	0	0	0	0	0	0	0	0	0	0	2	1	0	1	4
410000	SD Büro, Dienstraum -sonst Gut	G	30	0	0	0	0	0	0	0	3	3	2	5	2	2	4	1	9	6	3	2	25
410010	BSD Büro, Dienstr -sonst Gut	M	22	0	0	0	0	0	0	0	3	3	1	4	1	1	2	1	6	5	3	1	18
410010	BSD Büro, Dienstr -sonst Gut	W	3	0	0	0	0	0	0	0	0	0	0	0	0	0	0	0	2	0	0	1	3
410010	BSD Büro, Dienstr -sonst Gut	G	25	0	0	0	0	0	0	0	3	3	1	4	1	1	2	1	8	5	3	2	21
410020	SD Büro,..sonst Gut Bande/Waff	M	4	0	0	0	0	0	0	0	0	0	1	1	1	1	2	0	1	0	0	0	3
410020	SD Büro,..sonst Gut Bande/Waff	W	1	0	0	0	0	0	0	0	0	0	0	0	0	0	0	0	0	1	0	0	1
410020	SD Büro,..sonst Gut Bande/Waff	G	5	0	0	0	0	0	0	0	0	0	1	1	1	1	2	0	1	1	0	0	4
410100	SD Büro, Dienstr -Kraftwagen	M	2	0	0	0	0	0	0	1	1	2	0	2	0	0	0	0	0	0	0	0	0
410100	SD Büro, Dienstr -Kraftwagen	G	2	0	0	0	0	0	0	1	1	2	0	2	0	0	0	0	0	0	0	0	0
410110	BSD Büro, Dienstr -Kraftwagen	M	2	0	0	0	0	0	0	1	1	2	0	2	0	0	0	0	0	0	0	0	0
410110	BSD Büro, Dienstr -Kraftwagen	G	2	0	0	0	0	0	0	1	1	2	0	2	0	0	0	0	0	0	0	0	0
410200	SD Büro, Dienstr -Moped/Kraftr	M	2	0	0	0	0	0	0	0	0	0	0	0	0	0	0	1	1	0	0	0	2
410200	SD Büro, Dienstr -Moped/Kraftr	G	2	0	0	0	0	0	0	0	0	0	0	0	0	0	0	1	1	0	0	0	2
410210	BSD Büro,.. -Moped/Kraftrad	M	2	0	0	0	0	0	0	0	0	0	0	0	0	0	0	1	1	0	0	0	2
410210	BSD Büro,.. -Moped/Kraftrad	G	2	0	0	0	0	0	0	0	0	0	0	0	0	0	0	1	1	0	0	0	2
415*00	SD Gaststätte, Hotel,..insges.	M	3	0	0	0	0	0	0	0	0	0	0	0	0	0	0	0	1	2	0	0	3

Polizeiliche Kriminalstatistik
Art: Aufgliederung TV gesamt

Tabelle 20
Bereich: GOTHA_KREIS / T6
Berechnungszeitraum vom 01.01.2024 bis 31.12.2024

Erstellungsdatum: 05.02.2025

Schlüsselzahl der Tat	Straftaten	SEXUS	Tatverdaechtige gesamt	Kinder						Jugendliche			Heranwachsende 18 bis unter 21	gesamt Spalten 10,13,14	Erwachsene ab 21 Jahre									
					6 bis unter	8 bis unter	10 bis unter	12 bis unter	gesamt Spalten 5 - 9	14 bis unter	16 bis unter	gesamt Spalten 11 + 12			21 bis unter	23 bis unter	gesamt Spalten 16,17	25 bis unter	30 bis unter	40 bis unter	50 bis unter	60 und älter	gesamt Spalten 18 - 23
				6	8	10	12	14		16	18		unter 21		23	25		30	40	50	60		
1	2	3	4	5	6	7	8	9	10	11	12	13	14	15	16	17	18	19	20	21	22	23	24
415*00	SD Gaststätte, Hotel,..insges.	G	3	0	0	0	0	0	0	0	0	0	0	0	0	0	0	0	1	2	0	0	3
415000	SD Gastst, Hotel,..sonst Gut	M	3	0	0	0	0	0	0	0	0	0	0	0	0	0	0	0	1	2	0	0	3
415000	SD Gastst, Hotel,..sonst Gut	G	3	0	0	0	0	0	0	0	0	0	0	0	0	0	0	0	1	2	0	0	3
415010	BSD Gastst, Hotel,..-sonst Gut	M	3	0	0	0	0	0	0	0	0	0	0	0	0	0	0	0	1	2	0	0	3
415010	BSD Gastst, Hotel,..-sonst Gut	G	3	0	0	0	0	0	0	0	0	0	0	0	0	0	0	0	1	2	0	0	3
425*00	SD Warenh/Verkaufsr... Insges	M	35	0	0	0	0	0	0	1	2	3	1	4	2	1	3	11	11	4	2	0	31
425*00	SD Warenh/Verkaufsr... Insges	W	11	0	0	0	0	0	0	0	0	0	2	2	0	1	1	2	2	1	2	1	9
425*00	SD Warenh/Verkaufsr... Insges	G	46	0	0	0	0	0	0	1	2	3	3	6	2	2	4	13	13	5	4	1	40
425000	SD Warenhaus ect sonstiges Gut	M	11	0	0	0	0	0	0	1	2	3	0	3	0	0	0	3	4	1	0	0	8
425000	SD Warenhaus ect sonstiges Gut	W	4	0	0	0	0	0	0	0	0	0	1	1	0	0	0	1	1	1	0	0	3
425000	SD Warenhaus ect sonstiges Gut	G	15	0	0	0	0	0	0	1	2	3	1	4	0	0	0	4	5	2	0	0	11
425010	BSD Warenhaus.. sonstiges Gut	M	8	0	0	0	0	0	0	1	2	3	0	3	0	0	0	2	3	0	0	0	5
425010	BSD Warenhaus.. sonstiges Gut	W	1	0	0	0	0	0	0	0	0	0	1	1	0	0	0	0	0	0	0	0	0
425010	BSD Warenhaus.. sonstiges Gut	G	9	0	0	0	0	0	0	1	2	3	1	4	0	0	0	2	3	0	0	0	5
425020	SD Warenh..-Sonst Gut Ban/Waff	M	3	0	0	0	0	0	0	0	0	0	0	0	0	0	0	1	1	1	0	0	3
425020	SD Warenh..-Sonst Gut Ban/Waff	W	3	0	0	0	0	0	0	0	0	0	0	0	0	0	0	1	1	1	0	0	3
425020	SD Warenh..-Sonst Gut Ban/Waff	G	6	0	0	0	0	0	0	0	0	0	0	0	0	0	0	2	2	2	0	0	6
426*00	Schwerer Ladendiebstahl	M	24	0	0	0	0	0	0	0	0	0	1	1	2	1	3	8	7	3	2	0	23
426*00	Schwerer Ladendiebstahl	W	8	0	0	0	0	0	0	0	0	0	2	2	0	1	1	1	1	0	2	1	6
426*00	Schwerer Ladendiebstahl	G	32	0	0	0	0	0	0	0	0	0	3	3	2	2	4	9	8	3	4	1	29
426000	Schwerer Ladendiebstahl insges	M	24	0	0	0	0	0	0	0	0	0	1	1	2	1	3	8	7	3	2	0	23
426000	Schwerer Ladendiebstahl insges	W	8	0	0	0	0	0	0	0	0	0	2	2	0	1	1	1	1	0	2	1	6
426000	Schwerer Ladendiebstahl insges	G	32	0	0	0	0	0	0	0	0	0	3	3	2	2	4	9	8	3	4	1	29
426010	Bes schwer Fall Ladendiebstahl	M	8	0	0	0	0	0	0	0	0	0	1	1	0	0	0	0	5	1	1	0	7
426010	Bes schwer Fall Ladendiebstahl	W	2	0	0	0	0	0	0	0	0	0	1	1	0	0	0	0	1	0	0	0	1
426010	Bes schwer Fall Ladendiebstahl	G	10	0	0	0	0	0	0	0	0	0	2	2	0	0	0	0	6	1	1	0	8
426020	Schw Ladendiebst. Bande/Waffe	M	16	0	0	0	0	0	0	0	0	0	0	0	2	1	3	8	2	2	1	0	16
426020	Schw Ladendiebst. Bande/Waffe	W	6	0	0	0	0	0	0	0	0	0	1	1	0	1	1	1	0	0	2	1	5
426020	Schw Ladendiebst. Bande/Waffe	G	22	0	0	0	0	0	0	0	0	0	1	1	2	2	4	9	2	2	3	1	21
435*00	Wohnungseinbruch insges	M	20	0	0	0	0	0	0	1	1	2	1	3	1	2	3	2	5	3	3	1	17
435*00	Wohnungseinbruch insges	W	3	0	0	0	0	0	0	0	1	1	0	1	0	0	0	0	2	0	0	0	2
435*00	Wohnungseinbruch insges	G	23	0	0	0	0	0	0	1	2	3	1	4	1	2	3	2	7	3	3	1	19
435000	WED sonstiges Gut	M	11	0	0	0	0	0	0	1	1	2	0	2	1	1	2	2	4	0	1	0	9
435000	WED sonstiges Gut	W	2	0	0	0	0	0	0	0	0	0	0	0	0	0	0	0	2	0	0	0	2
435000	WED sonstiges Gut	G	13	0	0	0	0	0	0	1	1	2	0	2	1	1	2	2	6	0	1	0	11
435500	WED unbare Zahlungsmittel	M	1	0	0	0	0	0	0	0	0	0	0	0	0	0	0	0	0	0	1	0	1
435500	WED unbare Zahlungsmittel	G	1	0	0	0	0	0	0	0	0	0	0	0	0	0	0	0	0	0	1	0	1
436*00	Tageswohnungseinbruch insges	M	9	0	0	0	0	0	0	0	0	0	1	1	0	1	1	0	2	3	1	1	8

Polizeiliche Kriminalstatistik
Art: Aufgliederung TV gesamt

Tabelle 20
Bereich: GOTHA_KREIS / T6
Berechnungszeitraum vom 01.01.2024 bis 31.12.2024

Erstellungsdatum: 05.02.2025

Schlüsselzahl der Tat	Straftaten	SEXUS	Tatverdaechtige gesamt	Kinder						Jugendliche			Heranwachsende 18 bis unter 21	gesamt Spalten 10,13,14	Erwachsene ab 21 Jahre									
					6 bis unter	8 bis unter	10 bis unter	12 bis unter	gesamt Spalten 5 - 9	14 bis unter	16 bis unter	gesamt Spalten 11 + 12			21 bis unter	23 bis unter	gesamt Spalten 16,17	25 bis unter	30 bis unter	40 bis unter	50 bis unter	60 und älter	gesamt Spalten 18 - 23
				6	8	10	12	14		16	18		unter 21		23	25		30	40	50	60		
1	2	3	4	5	6	7	8	9	10	11	12	13	14	15	16	17	18	19	20	21	22	23	24
436*00	Tageswohnungseinbruch insges	W	1	0	0	0	0	0	0	0	1	1	0	1	0	0	0	0	0	0	0	0	0
436*00	Tageswohnungseinbruch insges	G	10	0	0	0	0	0	0	0	1	1	1	2	0	1	1	0	2	3	1	1	8
436000	TWE sonstiges Gut	M	9	0	0	0	0	0	0	0	0	0	1	1	0	1	1	0	2	3	1	1	8
436000	TWE sonstiges Gut	W	1	0	0	0	0	0	0	0	1	1	0	1	0	0	0	0	0	0	0	0	0
436000	TWE sonstiges Gut	G	10	0	0	0	0	0	0	0	1	1	1	2	0	1	1	0	2	3	1	1	8
440*00	SD Boden/Keller insges	M	3	0	0	0	0	0	0	0	0	0	0	0	0	0	0	2	1	0	0	0	3
440*00	SD Boden/Keller insges	G	3	0	0	0	0	0	0	0	0	0	0	0	0	0	0	2	1	0	0	0	3
440000	SD Boden/Keller -sonst Gut	M	1	0	0	0	0	0	0	0	0	0	0	0	0	0	0	1	0	0	0	0	1
440000	SD Boden/Keller -sonst Gut	G	1	0	0	0	0	0	0	0	0	0	0	0	0	0	0	1	0	0	0	0	1
440010	BSD Boden/Keller -sonst Gut	M	1	0	0	0	0	0	0	0	0	0	0	0	0	0	0	1	0	0	0	0	1
440010	BSD Boden/Keller -sonst Gut	G	1	0	0	0	0	0	0	0	0	0	0	0	0	0	0	1	0	0	0	0	1
440300	SD Boden/Keller -Fahrräder	M	2	0	0	0	0	0	0	0	0	0	0	0	0	0	0	1	1	0	0	0	2
440300	SD Boden/Keller -Fahrräder	G	2	0	0	0	0	0	0	0	0	0	0	0	0	0	0	1	1	0	0	0	2
440310	BSD Boden/Keller -Fahrräder	M	2	0	0	0	0	0	0	0	0	0	0	0	0	0	0	1	1	0	0	0	2
440310	BSD Boden/Keller -Fahrräder	G	2	0	0	0	0	0	0	0	0	0	0	0	0	0	0	1	1	0	0	0	2
445*00	SD Roh-/Neubauten/Baust insges	M	9	0	0	0	0	0	0	0	0	0	0	0	0	1	1	3	4	1	0	0	9
445*00	SD Roh-/Neubauten/Baust insges	G	9	0	0	0	0	0	0	0	0	0	0	0	0	1	1	3	4	1	0	0	9
445000	SD Roh-/Neub/Baust -sonst Gut	M	8	0	0	0	0	0	0	0	0	0	0	0	0	1	1	2	4	1	0	0	8
445000	SD Roh-/Neub/Baust -sonst Gut	G	8	0	0	0	0	0	0	0	0	0	0	0	0	1	1	2	4	1	0	0	8
445010	BSD Roh-/Neub/Baust -sonst Gut	M	5	0	0	0	0	0	0	0	0	0	0	0	0	0	0	1	3	1	0	0	5
445010	BSD Roh-/Neub/Baust -sonst Gut	G	5	0	0	0	0	0	0	0	0	0	0	0	0	0	0	1	3	1	0	0	5
445020	SD Roh-/Neu.-sonst Gut Ban/Waf	M	3	0	0	0	0	0	0	0	0	0	0	0	0	1	1	1	1	0	0	0	3
445020	SD Roh-/Neu.-sonst Gut Ban/Waf	G	3	0	0	0	0	0	0	0	0	0	0	0	0	1	1	1	1	0	0	0	3
445100	SD Roh-/Neub/Baust -Kraftwagen	M	1	0	0	0	0	0	0	0	0	0	0	0	0	0	0	1	0	0	0	0	1
445100	SD Roh-/Neub/Baust -Kraftwagen	G	1	0	0	0	0	0	0	0	0	0	0	0	0	0	0	1	0	0	0	0	1
445120	SD Roh-/Neu.-Kraftw Bande/Waff	M	1	0	0	0	0	0	0	0	0	0	0	0	0	0	0	1	0	0	0	0	1
445120	SD Roh-/Neu.-Kraftw Bande/Waff	G	1	0	0	0	0	0	0	0	0	0	0	0	0	0	0	1	0	0	0	0	1
450*00	SD an/aus KFZ insges	M	11	0	0	0	0	0	0	0	0	0	1	1	0	1	1	3	5	1	0	0	10
450*00	SD an/aus KFZ insges	G	11	0	0	0	0	0	0	0	0	0	1	1	0	1	1	3	5	1	0	0	10
450000	SD an/aus KFZ sonstiges Gut	M	11	0	0	0	0	0	0	0	0	0	1	1	0	1	1	3	5	1	0	0	10
450000	SD an/aus KFZ sonstiges Gut	G	11	0	0	0	0	0	0	0	0	0	1	1	0	1	1	3	5	1	0	0	10
450010	BSD an/aus KFZ sonstiges Gut	M	9	0	0	0	0	0	0	0	0	0	1	1	0	1	1	2	5	0	0	0	8
450010	BSD an/aus KFZ sonstiges Gut	G	9	0	0	0	0	0	0	0	0	0	1	1	0	1	1	2	5	0	0	0	8
450020	SD an/aus KFZ s Gut Bande/Waff	M	2	0	0	0	0	0	0	0	0	0	0	0	0	0	0	1	0	1	0	0	2
450020	SD an/aus KFZ s Gut Bande/Waff	G	2	0	0	0	0	0	0	0	0	0	0	0	0	0	0	1	0	1	0	0	2
****00	Diebstahl insgesamt	M	633	0	0	5	21	14	40	22	32	54	53	147	35	31	66	75	168	93	54	30	486
****00	Diebstahl insgesamt	W	226	1	0	3	12	13	29	15	12	27	14	70	9	10	19	25	43	33	19	17	156
****00	Diebstahl insgesamt	G	859	1	0	8	33	27	69	37	44	81	67	217	44	41	85	100	211	126	73	47	642

Polizeiliche Kriminalstatistik
Art: Aufgliederung TV gesamt

Tabelle 20
Bereich: GOTHA_KREIS / T6
Berechnungszeitraum vom 01.01.2024 bis 31.12.2024

Erstellungsdatum: 05.02.2025

Schlüsselzahl der Tat	Straftaten	SEXUS	Tatverdächtige gesamt	Kinder						Jugendliche			Heranwachsende 18 bis unter 21	gesamt Spalten 10,13,14	Erwachsene ab 21 Jahre									
				6 bis unter 8	8 bis unter 10	10 bis unter 12	12 bis unter 14	gesamt Spalten 5 - 9		14 bis unter 16	16 bis unter 18	gesamt Spalten 11 + 12			21 bis unter 23	23 bis unter 25	gesamt Spalten 16,17	25 bis unter 30	30 bis unter 40	40 bis unter 50	50 bis unter 60	60 und älter	gesamt Spalten 18 - 23
1	2	3	4	5	6	7	8	9	10	11	12	13	14	15	16	17	18	19	20	21	22	23	24
***100	Diebst insg Kraftwagen	M	21	0	0	0	0	0	0	1	4	5	3	8	1	1	2	4	2	3	2	0	13
***100	Diebst insg Kraftwagen	W	1	0	0	0	0	0	0	0	0	0	0	0	0	0	0	0	1	0	0	0	1
***100	Diebst insg Kraftwagen	G	22	0	0	0	0	0	0	1	4	5	3	8	1	1	2	4	3	3	2	0	14
***200	Diebst insg Moped/Kraftrad	M	5	0	0	0	0	0	0	0	0	0	1	1	1	0	1	1	1	1	0	0	4
***200	Diebst insg Moped/Kraftrad	G	5	0	0	0	0	0	0	0	0	0	1	1	1	0	1	1	1	1	0	0	4
***300	Diebst insg Fahrräder	M	17	0	0	0	0	0	0	0	2	2	0	2	2	0	2	3	7	3	0	0	15
***300	Diebst insg Fahrräder	W	4	0	0	0	0	0	0	0	0	0	1	1	0	0	0	1	0	0	1	1	3
***300	Diebst insg Fahrräder	G	21	0	0	0	0	0	0	0	2	2	1	3	2	0	2	4	7	3	1	1	18
***500	Diebstahl insges unb Zahlungsm	M	9	0	0	0	0	0	0	0	0	0	1	1	0	0	0	0	3	3	2	0	8
***500	Diebstahl insges unb Zahlungsm	W	2	0	0	0	0	0	0	0	0	0	0	0	0	0	0	0	1	1	0	0	2
***500	Diebstahl insges unb Zahlungsm	G	11	0	0	0	0	0	0	0	0	0	1	1	0	0	0	0	4	4	2	0	10
***700	Diebst insges von/aus Automat	M	1	0	0	0	0	0	0	0	0	0	0	0	0	0	0	0	0	1	0	0	1
***700	Diebst insges von/aus Automat	G	1	0	0	0	0	0	0	0	0	0	0	0	0	0	0	0	0	1	0	0	1
*01081	ED und SD Gartenhaus	M	12	0	0	0	0	0	0	0	0	0	0	0	0	0	0	2	9	1	0	0	12
*01081	ED und SD Gartenhaus	W	1	0	0	0	0	1	1	0	0	0	0	1	0	0	0	0	0	0	0	0	0
*01081	ED und SD Gartenhaus	G	13	0	0	0	0	1	1	0	0	0	0	1	0	0	0	2	9	1	0	0	12
*01096	ED und SD von Buntmetall	M	6	0	0	0	0	0	0	0	0	0	0	0	0	0	0	0	4	2	0	0	6
*01096	ED und SD von Buntmetall	G	6	0	0	0	0	0	0	0	0	0	0	0	0	0	0	0	4	2	0	0	6
*05*00	Diebstahl insges Banken/Post..	M	2	0	0	0	0	0	0	0	0	0	0	0	0	0	0	0	1	1	0	0	2
*05*00	Diebstahl insges Banken/Post..	G	2	0	0	0	0	0	0	0	0	0	0	0	0	0	0	0	1	1	0	0	2
*10*00	Diebstahl insges Dienstraum...	M	37	0	0	0	0	0	0	1	4	5	2	7	3	2	5	2	9	8	4	2	30
*10*00	Diebstahl insges Dienstraum...	W	4	0	0	0	0	0	0	0	0	0	0	0	0	0	0	0	2	1	0	1	4
*10*00	Diebstahl insges Dienstraum...	G	41	0	0	0	0	0	0	1	4	5	2	7	3	2	5	2	11	9	4	3	34
*15*00	Diebstahl insges Gaststätte...	M	9	0	0	0	0	0	0	0	0	0	3	3	1	0	1	0	2	3	0	0	6
*15*00	Diebstahl insges Gaststätte...	G	9	0	0	0	0	0	0	0	0	0	3	3	1	0	1	0	2	3	0	0	6
*25*00	Diebstahl insges Warenhaus...	M	418	0	0	5	21	11	37	17	22	39	30	106	23	18	41	50	113	52	35	21	312
*25*00	Diebstahl insges Warenhaus...	W	173	1	0	3	12	11	27	14	10	24	12	63	8	8	16	22	29	20	11	12	110
*25*00	Diebstahl insges Warenhaus...	G	591	1	0	8	33	22	64	31	32	63	42	169	31	26	57	72	142	72	46	33	422
*26*00	Ladendiebstahl insgesamt	M	390	0	0	5	21	11	37	16	19	35	28	100	22	18	40	42	105	49	33	21	290
*26*00	Ladendiebstahl insgesamt	W	164	1	0	3	12	11	27	14	10	24	11	62	8	7	15	21	25	18	11	12	102
*26*00	Ladendiebstahl insgesamt	G	554	1	0	8	33	22	64	30	29	59	39	162	30	25	55	63	130	67	44	33	392
*35*00	Diebst insges in/aus Wohnung	M	33	0	0	0	0	1	1	1	1	2	1	4	2	4	6	3	9	7	3	1	29
*35*00	Diebst insges in/aus Wohnung	W	15	0	0	0	0	0	0	0	1	1	1	2	0	1	1	3	5	3	0	1	13
*35*00	Diebst insges in/aus Wohnung	G	48	0	0	0	0	1	1	1	2	3	2	6	2	5	7	6	14	10	3	2	42
*40*00	Diebst insg in/aus Bod./Keller	M	9	0	0	0	0	0	0	0	0	0	2	2	1	0	1	2	3	1	0	0	7
*40*00	Diebst insg in/aus Bod./Keller	W	1	0	0	0	0	0	0	0	0	0	0	0	0	0	0	0	0	0	1	0	1
*40*00	Diebst insg in/aus Bod./Keller	G	10	0	0	0	0	0	0	0	0	0	2	2	1	0	1	2	3	1	1	0	8
*45*00	Diebst insges Roh-/Neub/Baust	M	17	0	0	0	0	0	0	0	2	2	1	3	0	1	1	4	6	3	0	0	14

Polizeiliche Kriminalstatistik
Art: Aufgliederung TV gesamt

Tabelle 20
Bereich: GOTHA_KREIS / T6
Berechnungszeitraum vom 01.01.2024 bis 31.12.2024

Erstellungsdatum: 05.02.2025

Schlüsselzahl der Tat	Straftaten	SEXUS	Tatverdächtige gesamt	Kinder						Jugendliche			Heranwachsende 18 bis unter 21	gesamt Spalten 10,13,14	Erwachsene ab 21 Jahre									
				6 bis unter 8	8 bis unter 10	10 bis unter 12	12 bis unter 14	14 bis unter 16	gesamt Spalten 5 - 9	16 bis unter 18	18 bis unter 21	gesamt Spalten 11 + 12			21 bis unter 23	23 bis unter 25	gesamt Spalten 16,17	25 bis unter 30	30 bis unter 40	40 bis unter 50	50 bis unter 60	60 und älter	gesamt Spalten 18 - 23
1	2	3	4	5	6	7	8	9	10	11	12	13	14	15	16	17	18	19	20	21	22	23	24
*45*00	Diebst insges Roh-/Neub/Baust	W	1	0	0	0	0	0	0	0	1	1	0	1	0	0	0	0	0	0	0	0	0
*45*00	Diebst insges Roh-/Neub/Baust	G	18	0	0	0	0	0	0	0	3	3	1	4	0	1	1	4	6	3	0	0	14
*50*00	Diebstahl insges an/aus Kfz	M	24	0	0	0	0	0	0	0	0	0	3	3	0	2	2	6	10	3	0	0	21
*50*00	Diebstahl insges an/aus Kfz	W	4	0	0	0	0	0	0	0	0	0	0	0	0	0	0	1	2	1	0	0	4
*50*00	Diebstahl insges an/aus Kfz	G	28	0	0	0	0	0	0	0	0	0	3	3	0	2	2	7	12	4	0	0	25
500000	Vermögens- u Fälschungsdelikte	M	538	0	0	0	0	8	8	14	28	42	52	102	31	22	53	73	123	90	55	42	436
500000	Vermögens- u Fälschungsdelikte	W	173	0	0	0	0	3	3	3	3	6	14	23	6	12	18	21	43	40	16	12	150
500000	Vermögens- u Fälschungsdelikte	G	711	0	0	0	0	11	11	17	31	48	66	125	37	34	71	94	166	130	71	54	586
510000	Betrug insgesamt	M	405	0	0	0	0	8	8	13	23	36	41	85	25	17	42	57	95	65	35	26	320
510000	Betrug insgesamt	W	122	0	0	0	0	3	3	2	3	5	12	20	5	6	11	17	31	27	10	6	102
510000	Betrug insgesamt	G	527	0	0	0	0	11	11	15	26	41	53	105	30	23	53	74	126	92	45	32	422
511000	Waren- und Warenkreditbetrug	M	98	0	0	0	0	0	0	1	3	4	11	15	3	2	5	10	25	18	10	15	83
511000	Waren- und Warenkreditbetrug	W	51	0	0	0	0	0	0	0	3	3	1	4	4	3	7	7	12	14	5	2	47
511000	Waren- und Warenkreditbetrug	G	149	0	0	0	0	0	0	1	6	7	12	19	7	5	12	17	37	32	15	17	130
511100	Betrügerisches Erlangen v Kfz	M	2	0	0	0	0	0	0	0	0	0	0	0	0	0	0	1	0	1	0	0	2
511100	Betrügerisches Erlangen v Kfz	G	2	0	0	0	0	0	0	0	0	0	0	0	0	0	0	1	0	1	0	0	2
511110	Betrüg. Erlang. Kfz 263 StGB	M	2	0	0	0	0	0	0	0	0	0	0	0	0	0	0	1	0	1	0	0	2
511110	Betrüg. Erlang. Kfz 263 StGB	G	2	0	0	0	0	0	0	0	0	0	0	0	0	0	0	1	0	1	0	0	2
511200	Sonstiger Warenkreditbetrug	M	64	0	0	0	0	0	0	0	0	0	4	4	1	1	2	7	18	11	9	13	60
511200	Sonstiger Warenkreditbetrug	W	35	0	0	0	0	0	0	0	2	2	1	3	2	2	4	4	9	10	3	2	32
511200	Sonstiger Warenkreditbetrug	G	99	0	0	0	0	0	0	0	2	2	5	7	3	3	6	11	27	21	12	15	92
511201	Tankbetrug	M	48	0	0	0	0	0	0	0	0	0	3	3	1	1	2	6	9	10	7	11	45
511201	Tankbetrug	W	15	0	0	0	0	0	0	0	0	0	0	0	0	0	0	2	4	5	2	2	15
511201	Tankbetrug	G	63	0	0	0	0	0	0	0	0	0	3	3	1	1	2	8	13	15	9	13	60
511210	Weitere Arten Warenkreditbetr.	M	16	0	0	0	0	0	0	0	0	0	1	1	0	0	0	1	9	1	2	2	15
511210	Weitere Arten Warenkreditbetr.	W	20	0	0	0	0	0	0	0	2	2	1	3	2	2	4	2	5	5	1	0	17
511210	Weitere Arten Warenkreditbetr.	G	36	0	0	0	0	0	0	0	2	2	2	4	2	2	4	3	14	6	3	2	32
511211	sonst Warenkreditbetr 263 StGB	M	15	0	0	0	0	0	0	0	0	0	1	1	0	0	0	1	8	1	2	2	14
511211	sonst Warenkreditbetr 263 StGB	W	20	0	0	0	0	0	0	0	2	2	1	3	2	2	4	2	5	5	1	0	17
511211	sonst Warenkreditbetr 263 StGB	G	35	0	0	0	0	0	0	0	2	2	2	4	2	2	4	3	13	6	3	2	31
511212	sonst Warenkreditb. 263a StGB	M	1	0	0	0	0	0	0	0	0	0	0	0	0	0	0	0	1	0	0	0	1
511212	sonst Warenkreditb. 263a StGB	W	1	0	0	0	0	0	0	0	0	0	0	0	0	0	0	0	0	1	0	0	1
511212	sonst Warenkreditb. 263a StGB	G	2	0	0	0	0	0	0	0	0	0	0	0	0	0	0	0	1	1	0	0	2
511300	Warenbetrug	M	32	0	0	0	0	0	0	1	3	4	7	11	2	1	3	2	7	6	1	2	21
511300	Warenbetrug	W	17	0	0	0	0	0	0	0	1	1	0	1	2	1	3	4	3	4	2	0	16
511300	Warenbetrug	G	49	0	0	0	0	0	0	1	4	5	7	12	4	2	6	6	10	10	3	2	37
514000	Geldkreditbetrug	M	3	0	0	0	0	0	0	0	0	0	0	0	0	1	1	0	1	0	1	0	3
514000	Geldkreditbetrug	G	3	0	0	0	0	0	0	0	0	0	0	0	0	1	1	0	1	0	1	0	3

Polizeiliche Kriminalstatistik
Art: Aufgliederung TV gesamt

Tabelle 20
Bereich: GOTHA_KREIS / T6
Berechnungszeitraum vom 01.01.2024 bis 31.12.2024

Erstellungsdatum: 05.02.2025

Schlüsselzahl der Tat	Straftaten	SEXUS	Tatverdächtige gesamt	Kinder						Jugendliche			Heranwachsende 18 bis unter 21	gesamt Spalten 10,13,14	Erwachsene ab 21 Jahre									
					6 bis unter 8	8 bis unter 10	10 bis unter 12	12 bis unter 14	gesamt Spalten 5 - 9	14 bis unter 16	16 bis unter 18	gesamt Spalten 11 + 12			21 bis unter 23	23 bis unter 25	gesamt Spalten 16,17	25 bis unter 30	30 bis unter 40	40 bis unter 50	50 bis unter 60	60 und älter	gesamt Spalten 18 - 23
1	2	3	4	5	6	7	8	9	10	11	12	13	14	15	16	17	18	19	20	21	22	23	24
514100	Kreditbetrug § 265b StGB	M	2	0	0	0	0	0	0	0	0	0	0	0	0	1	1	0	0	0	1	0	2
514100	Kreditbetrug § 265b StGB	G	2	0	0	0	0	0	0	0	0	0	0	0	0	1	1	0	0	0	1	0	2
514300	Krediterlangungsbetr 263 StGB	M	1	0	0	0	0	0	0	0	0	0	0	0	0	0	0	0	1	0	0	0	1
514300	Krediterlangungsbetr 263 StGB	G	1	0	0	0	0	0	0	0	0	0	0	0	0	0	0	0	1	0	0	0	1
515000	Erschleichen von Leistungen	M	168	0	0	0	0	5	5	11	12	23	21	49	16	10	26	26	34	22	7	4	119
515000	Erschleichen von Leistungen	W	35	0	0	0	0	3	3	2	0	2	8	13	0	2	2	3	8	7	2	0	22
515000	Erschleichen von Leistungen	G	203	0	0	0	0	8	8	13	12	25	29	62	16	12	28	29	42	29	9	4	141
515001	Beförderungserschleichung	M	168	0	0	0	0	5	5	11	12	23	21	49	16	10	26	26	34	22	7	4	119
515001	Beförderungserschleichung	W	34	0	0	0	0	3	3	2	0	2	7	12	0	2	2	3	8	7	2	0	22
515001	Beförderungserschleichung	G	202	0	0	0	0	8	8	13	12	25	28	61	16	12	28	29	42	29	9	4	141
515079	Sonst Erschl. von Leistungen	W	1	0	0	0	0	0	0	0	0	0	1	1	0	0	0	0	0	0	0	0	0
515079	Sonst Erschl. von Leistungen	G	1	0	0	0	0	0	0	0	0	0	1	1	0	0	0	0	0	0	0	0	0
516000	Betrug mittels Zahlungsmittel	M	7	0	0	0	0	0	0	0	0	0	0	0	0	0	0	1	2	2	2	0	7
516000	Betrug mittels Zahlungsmittel	W	2	0	0	0	0	0	0	0	1	1	0	1	0	0	0	0	1	0	0	0	1
516000	Betrug mittels Zahlungsmittel	G	9	0	0	0	0	0	0	0	1	1	0	1	0	0	0	1	3	2	2	0	8
516200	Betrug Zahlungskarten ohne PIN	M	1	0	0	0	0	0	0	0	0	0	0	0	0	0	0	0	0	1	0	0	1
516200	Betrug Zahlungskarten ohne PIN	W	1	0	0	0	0	0	0	0	0	0	0	0	0	0	0	0	1	0	0	0	1
516200	Betrug Zahlungskarten ohne PIN	G	2	0	0	0	0	0	0	0	0	0	0	0	0	0	0	0	1	1	0	0	2
516300	Computerbetr Zahlungsk m PIN	M	1	0	0	0	0	0	0	0	0	0	0	0	0	0	0	0	0	0	1	0	1
516300	Computerbetr Zahlungsk m PIN	G	1	0	0	0	0	0	0	0	0	0	0	0	0	0	0	0	0	0	1	0	1
516500	Betr. Daten v Zahlungsk insges	M	4	0	0	0	0	0	0	0	0	0	0	0	0	0	0	1	2	0	1	0	4
516500	Betr. Daten v Zahlungsk insges	W	2	0	0	0	0	0	0	0	1	1	0	1	0	0	0	0	1	0	0	0	1
516500	Betr. Daten v Zahlungsk insges	G	6	0	0	0	0	0	0	0	1	1	0	1	0	0	0	1	3	0	1	0	5
516510	Betr Daten von Zahlungskarten	M	4	0	0	0	0	0	0	0	0	0	0	0	0	0	0	1	2	0	1	0	4
516510	Betr Daten von Zahlungskarten	W	1	0	0	0	0	0	0	0	1	1	0	1	0	0	0	0	0	0	0	0	0
516510	Betr Daten von Zahlungskarten	G	5	0	0	0	0	0	0	0	1	1	0	1	0	0	0	1	2	0	1	0	4
516520	Comp.betr Daten v Zahlungsk	W	1	0	0	0	0	0	0	0	0	0	0	0	0	0	0	0	1	0	0	0	1
516520	Comp.betr Daten v Zahlungsk	G	1	0	0	0	0	0	0	0	0	0	0	0	0	0	0	0	1	0	0	0	1
516900	Betr sonst. unbarer ZM insges	M	1	0	0	0	0	0	0	0	0	0	0	0	0	0	0	0	0	1	0	0	1
516900	Betr sonst. unbarer ZM insges	G	1	0	0	0	0	0	0	0	0	0	0	0	0	0	0	0	0	1	0	0	1
516910	Betr sonst unbarer ZM 263 StGB	M	1	0	0	0	0	0	0	0	0	0	0	0	0	0	0	0	0	1	0	0	1
516910	Betr sonst unbarer ZM 263 StGB	G	1	0	0	0	0	0	0	0	0	0	0	0	0	0	0	0	0	1	0	0	1
517000	Sonstiger Betrug	M	137	0	0	0	0	3	3	1	8	9	10	22	6	4	10	22	37	23	15	8	115
517000	Sonstiger Betrug	W	37	0	0	0	0	0	0	0	1	1	3	4	1	1	2	8	10	6	3	4	33
517000	Sonstiger Betrug	G	174	0	0	0	0	3	3	1	9	10	13	26	7	5	12	30	47	29	18	12	148
517100	Leistungsbetrug	M	5	0	0	0	0	0	0	0	0	0	0	0	0	1	1	1	1	2	0	0	5
517100	Leistungsbetrug	G	5	0	0	0	0	0	0	0	0	0	0	0	0	1	1	1	1	2	0	0	5
517200	Leistungskreditbetrug	M	6	0	0	0	0	1	1	0	0	0	0	1	0	0	0	0	2	0	2	1	5

Polizeiliche Kriminalstatistik
Art: Aufgliederung TV gesamt

Tabelle 20
Bereich: GOTHA_KREIS / T6
Berechnungszeitraum vom 01.01.2024 bis 31.12.2024

Erstellungsdatum: 05.02.2025

Schlüsselzahl der Tat	Straftaten	SEXUS	Tatverdächtige gesamt	Kinder						Jugendliche			Heranwachsende 18 bis unter 21	gesamt Spalten 10,13,14	Erwachsene ab 21 Jahre									
				6 bis unter 8	8 bis unter 10	10 bis unter 12	12 bis unter 14	gesamt Spalten 5 - 9		14 bis unter 16	16 bis unter 18	gesamt Spalten 11 + 12			21 bis unter 23	23 bis unter 25	gesamt Spalten 16,17	25 bis unter 30	30 bis unter 40	40 bis unter 50	50 bis unter 60	60 und älter	gesamt Spalten 18 - 23
1	2	3	4	5	6	7	8	9	10	11	12	13	14	15	16	17	18	19	20	21	22	23	24
517200	Leistungskreditbetrug	W	3	0	0	0	0	0	0	0	0	0	0	0	0	0	0	2	1	0	0	0	3
517200	Leistungskreditbetrug	G	9	0	0	0	0	1	1	0	0	0	0	1	0	0	0	2	3	0	2	1	8
517210	Leistungskreditbetr. 263 StGB	M	4	0	0	0	0	0	0	0	0	0	0	0	0	0	0	0	2	0	1	1	4
517210	Leistungskreditbetr. 263 StGB	W	3	0	0	0	0	0	0	0	0	0	0	0	0	0	0	2	1	0	0	0	3
517210	Leistungskreditbetr. 263 StGB	G	7	0	0	0	0	0	0	0	0	0	0	0	0	0	0	2	3	0	1	1	7
517220	Leistungskreditbetr. 263a StGB	M	2	0	0	0	0	1	1	0	0	0	0	1	0	0	0	0	0	0	1	0	1
517220	Leistungskreditbetr. 263a StGB	G	2	0	0	0	0	1	1	0	0	0	0	1	0	0	0	0	0	0	1	0	1
517400	Betrug z.N.v. Versicherungen	M	1	0	0	0	0	0	0	0	0	0	0	0	0	0	0	0	0	0	1	0	1
517400	Betrug z.N.v. Versicherungen	G	1	0	0	0	0	0	0	0	0	0	0	0	0	0	0	0	0	0	1	0	1
517410	Betr z Nachteil v Versicherg.	M	1	0	0	0	0	0	0	0	0	0	0	0	0	0	0	0	0	0	1	0	1
517410	Betr z Nachteil v Versicherg.	G	1	0	0	0	0	0	0	0	0	0	0	0	0	0	0	0	0	0	1	0	1
517500	Computerbetrug (sonst.) insges	M	6	0	0	0	0	0	0	0	1	1	0	1	1	0	1	1	2	0	1	0	5
517500	Computerbetrug (sonst.) insges	W	2	0	0	0	0	0	0	0	0	0	0	0	0	0	0	0	1	1	0	0	2
517500	Computerbetrug (sonst.) insges	G	8	0	0	0	0	0	0	0	1	1	0	1	1	0	1	1	3	1	1	0	7
517510	Computerbetrug (sonstiger)	M	6	0	0	0	0	0	0	0	1	1	0	1	1	0	1	1	2	0	1	0	5
517510	Computerbetrug (sonstiger)	W	2	0	0	0	0	0	0	0	0	0	0	0	0	0	0	0	1	1	0	0	2
517510	Computerbetrug (sonstiger)	G	8	0	0	0	0	0	0	0	1	1	0	1	1	0	1	1	3	1	1	0	7
517800	Sozialleistungsbetrug	M	5	0	0	0	0	0	0	0	0	0	0	0	0	0	0	1	3	0	1	0	5
517800	Sozialleistungsbetrug	W	5	0	0	0	0	0	0	0	0	0	0	0	0	0	0	3	0	2	0	0	5
517800	Sozialleistungsbetrug	G	10	0	0	0	0	0	0	0	0	0	0	0	0	0	0	4	3	2	1	0	10
518100	Abrechnungsbetrug	M	1	0	0	0	0	0	0	0	0	0	0	0	0	0	0	0	0	0	0	1	1
518100	Abrechnungsbetrug	W	1	0	0	0	0	0	0	0	0	0	0	0	0	0	0	0	0	0	0	1	1
518100	Abrechnungsbetrug	G	2	0	0	0	0	0	0	0	0	0	0	0	0	0	0	0	0	0	0	2	2
518179	Sonstiger Abrechnungsbetrug	M	1	0	0	0	0	0	0	0	0	0	0	0	0	0	0	0	0	0	0	1	1
518179	Sonstiger Abrechnungsbetrug	W	1	0	0	0	0	0	0	0	0	0	0	0	0	0	0	0	0	0	0	1	1
518179	Sonstiger Abrechnungsbetrug	G	2	0	0	0	0	0	0	0	0	0	0	0	0	0	0	0	0	0	0	2	2
518200	Einmietbetrug	M	7	0	0	0	0	0	0	0	0	0	1	1	0	0	0	1	2	2	0	1	6
518200	Einmietbetrug	W	7	0	0	0	0	0	0	0	0	0	0	0	0	1	1	2	1	2	1	0	7
518200	Einmietbetrug	G	14	0	0	0	0	0	0	0	0	0	1	1	0	1	1	3	3	4	1	1	13
518300	Überweisungsbetrug	M	2	0	0	0	0	0	0	0	0	0	0	0	0	0	0	0	0	1	1	0	2
518300	Überweisungsbetrug	W	1	0	0	0	0	0	0	0	1	1	0	1	0	0	0	0	0	0	0	0	0
518300	Überweisungsbetrug	G	3	0	0	0	0	0	0	0	1	1	0	1	0	0	0	0	0	1	1	0	2
518301	Überweisungsbetrug § 263 StGB	M	2	0	0	0	0	0	0	0	0	0	0	0	0	0	0	0	0	1	1	0	2
518301	Überweisungsbetrug § 263 StGB	W	1	0	0	0	0	0	0	0	1	1	0	1	0	0	0	0	0	0	0	0	0
518301	Überweisungsbetrug § 263 StGB	G	3	0	0	0	0	0	0	0	1	1	0	1	0	0	0	0	0	1	1	0	2
518900	Sonstige weitere Betrugsarten	M	107	0	0	0	0	2	2	1	7	8	9	19	5	3	8	19	28	18	9	6	88
518900	Sonstige weitere Betrugsarten	W	20	0	0	0	0	0	0	0	0	0	3	3	1	1	2	1	8	1	2	3	17
518900	Sonstige weitere Betrugsarten	G	127	0	0	0	0	2	2	1	7	8	12	22	6	4	10	20	36	19	11	9	105

Polizeiliche Kriminalstatistik
Art: Aufgliederung TV gesamt

Tabelle 20
Bereich: GOTHA_KREIS / T6
Berechnungszeitraum vom 01.01.2024 bis 31.12.2024

Erstellungsdatum: 05.02.2025

Schlüsselzahl der Tat	Straftaten	SEXUS	Tatverdächtige gesamt	Kinder						Jugendliche			Heranwachsende 18 bis unter 21	gesamt Spalten 10,13,14	Erwachsene ab 21 Jahre									
					6 bis unter 8	8 bis unter 10	10 bis unter 12	12 bis unter 14	gesamt Spalten 5 - 9	14 bis unter 16	16 bis unter 18	gesamt Spalten 11 + 12			21 bis unter 23	23 bis unter 25	gesamt Spalten 16,17	25 bis unter 30	30 bis unter 40	40 bis unter 50	50 bis unter 60	60 und älter	gesamt Spalten 18 - 23
1	2	3	4	5	6	7	8	9	10	11	12	13	14	15	16	17	18	19	20	21	22	23	24
520000	Veruntreuungen	M	6	0	0	0	0	0	0	0	0	0	0	0	0	0	0	1	1	0	2	2	6
520000	Veruntreuungen	W	4	0	0	0	0	0	0	0	0	0	0	0	0	0	0	0	0	2	1	1	4
520000	Veruntreuungen	G	10	0	0	0	0	0	0	0	0	0	0	0	0	0	0	1	1	2	3	3	10
521000	Untreue § 266 StGB	M	5	0	0	0	0	0	0	0	0	0	0	0	0	0	0	1	1	0	2	1	5
521000	Untreue § 266 StGB	W	4	0	0	0	0	0	0	0	0	0	0	0	0	0	0	0	0	2	1	1	4
521000	Untreue § 266 StGB	G	9	0	0	0	0	0	0	0	0	0	0	0	0	0	0	1	1	2	3	2	9
521079	Sonstige Untreue	M	5	0	0	0	0	0	0	0	0	0	0	0	0	0	0	1	1	0	2	1	5
521079	Sonstige Untreue	W	4	0	0	0	0	0	0	0	0	0	0	0	0	0	0	0	0	2	1	1	4
521079	Sonstige Untreue	G	9	0	0	0	0	0	0	0	0	0	0	0	0	0	0	1	1	2	3	2	9
523000	Missbr von Scheck/Kreditkarten	M	1	0	0	0	0	0	0	0	0	0	0	0	0	0	0	0	0	0	0	1	1
523000	Missbr von Scheck/Kreditkarten	G	1	0	0	0	0	0	0	0	0	0	0	0	0	0	0	0	0	0	0	1	1
530000	Unterschlg 246, 247, 248a StGB	M	67	0	0	0	0	0	0	0	2	2	3	5	5	3	8	8	13	11	14	8	62
530000	Unterschlg 246, 247, 248a StGB	W	32	0	0	0	0	0	0	1	0	1	1	2	1	4	5	2	7	7	5	4	30
530000	Unterschlg 246, 247, 248a StGB	G	99	0	0	0	0	0	0	1	2	3	4	7	6	7	13	10	20	18	19	12	92
530079	Unterschlg sonst Güter/Sachen	M	62	0	0	0	0	0	0	0	2	2	3	5	5	3	8	7	13	11	13	5	57
530079	Unterschlg sonst Güter/Sachen	W	29	0	0	0	0	0	0	1	0	1	1	2	1	4	5	2	5	7	5	3	27
530079	Unterschlg sonst Güter/Sachen	G	91	0	0	0	0	0	0	1	2	3	4	7	6	7	13	9	18	18	18	8	84
531000	Unterschlagung von Kfz	M	5	0	0	0	0	0	0	0	0	0	0	0	0	0	0	1	0	0	1	3	5
531000	Unterschlagung von Kfz	W	3	0	0	0	0	0	0	0	0	0	0	0	0	0	0	0	2	0	0	1	3
531000	Unterschlagung von Kfz	G	8	0	0	0	0	0	0	0	0	0	0	0	0	0	0	1	2	0	1	4	8
540000	Urkundenfälschung insges	M	64	0	0	0	0	0	0	1	3	4	7	11	2	2	4	9	13	17	4	6	53
540000	Urkundenfälschung insges	W	16	0	0	0	0	0	0	0	1	1	1	2	0	2	2	3	6	2	0	1	14
540000	Urkundenfälschung insges	G	80	0	0	0	0	0	0	1	4	5	8	13	2	4	6	12	19	19	4	7	67
540020	Urkundenfälschung § 267 StGB	M	55	0	0	0	0	0	0	1	3	4	6	10	2	2	4	7	11	14	3	6	45
540020	Urkundenfälschung § 267 StGB	W	12	0	0	0	0	0	0	0	0	0	1	1	0	2	2	3	4	1	0	1	11
540020	Urkundenfälschung § 267 StGB	G	67	0	0	0	0	0	0	1	3	4	7	11	2	4	6	10	15	15	3	7	56
540029	sonstige Urkundenfälschung	M	55	0	0	0	0	0	0	1	3	4	6	10	2	2	4	7	11	14	3	6	45
540029	sonstige Urkundenfälschung	W	12	0	0	0	0	0	0	0	0	0	1	1	0	2	2	3	4	1	0	1	11
540029	sonstige Urkundenfälschung	G	67	0	0	0	0	0	0	1	3	4	7	11	2	4	6	10	15	15	3	7	56
540030	Vorbertg Fälschg amtl Ausweise	W	1	0	0	0	0	0	0	0	0	0	0	0	0	0	0	0	0	1	0	0	1
540030	Vorbertg Fälschg amtl Ausweise	G	1	0	0	0	0	0	0	0	0	0	0	0	0	0	0	0	0	1	0	0	1
540031	Vorbg Herstg unr Impfausweise	W	1	0	0	0	0	0	0	0	0	0	0	0	0	0	0	0	0	1	0	0	1
540031	Vorbg Herstg unr Impfausweise	G	1	0	0	0	0	0	0	0	0	0	0	0	0	0	0	0	0	1	0	0	1
540060	Gebr unr Gesundheitszeugnis	M	2	0	0	0	0	0	0	0	0	0	0	0	0	0	0	1	1	0	0	0	2
540060	Gebr unr Gesundheitszeugnis	G	2	0	0	0	0	0	0	0	0	0	0	0	0	0	0	1	1	0	0	0	2
540069	Gebr sonst unr Gesundheitszgn.	M	2	0	0	0	0	0	0	0	0	0	0	0	0	0	0	1	1	0	0	0	2
540069	Gebr sonst unr Gesundheitszgn.	G	2	0	0	0	0	0	0	0	0	0	0	0	0	0	0	1	1	0	0	0	2
542000	Fälschg zur Erlang. von BtM	M	2	0	0	0	0	0	0	0	0	0	0	0	0	0	0	0	0	2	0	0	2

Polizeiliche Kriminalstatistik
Art: Aufgliederung TV gesamt

Tabelle 20
Bereich: GOTHA_KREIS / T6
Berechnungszeitraum vom 01.01.2024 bis 31.12.2024

Erstellungsdatum: 05.02.2025

Schlüsselzahl der Tat	Straftaten	SEXUS	Tatverdächtige gesamt	Kinder						Jugendliche			Heranwachsende 18 bis unter 21	gesamt Spalten 10,13,14	Erwachsene ab 21 Jahre									
				6 bis unter 8	8 bis unter 10	10 bis unter 12	12 bis unter 14	gesamt Spalten 5 - 9		14 bis unter 16	16 bis unter 18	gesamt Spalten 11 + 12			21 bis unter 23	23 bis unter 25	gesamt Spalten 16,17	25 bis unter 30	30 bis unter 40	40 bis unter 50	50 bis unter 60	60 und älter	gesamt Spalten 18 - 23
1	2	3	4	5	6	7	8	9	10	11	12	13	14	15	16	17	18	19	20	21	22	23	24
542000	Fälschg zur Erlang. von BtM	G	2	0	0	0	0	0	0	0	0	0	0	0	0	0	0	0	0	2	0	0	2
543000	Fälschg beweiserh Daten insges	M	5	0	0	0	0	0	0	0	0	0	1	1	0	0	0	1	1	1	1	0	4
543000	Fälschg beweiserh Daten insges	W	3	0	0	0	0	0	0	0	1	1	0	1	0	0	0	0	2	0	0	0	2
543000	Fälschg beweiserh Daten insges	G	8	0	0	0	0	0	0	0	1	1	1	2	0	0	0	1	3	1	1	0	6
543010	Fälschung beweiserhebl. Daten	M	5	0	0	0	0	0	0	0	0	0	1	1	0	0	0	1	1	1	1	0	4
543010	Fälschung beweiserhebl. Daten	W	3	0	0	0	0	0	0	0	1	1	0	1	0	0	0	0	2	0	0	0	2
543010	Fälschung beweiserhebl. Daten	G	8	0	0	0	0	0	0	0	1	1	1	2	0	0	0	1	3	1	1	0	6
550000	Geld-/ Wertzeichenfälschg insg	M	3	0	0	0	0	0	0	0	0	0	1	1	0	0	0	0	2	0	0	0	2
550000	Geld-/ Wertzeichenfälschg insg	W	2	0	0	0	0	0	0	0	0	0	0	0	0	0	0	0	0	2	0	0	2
550000	Geld-/ Wertzeichenfälschg insg	G	5	0	0	0	0	0	0	0	0	0	1	1	0	0	0	0	2	2	0	0	4
551000	Geld- und Wertzeichenfälschung	M	2	0	0	0	0	0	0	0	0	0	0	0	0	0	0	0	2	0	0	0	2
551000	Geld- und Wertzeichenfälschung	G	2	0	0	0	0	0	0	0	0	0	0	0	0	0	0	0	2	0	0	0	2
551010	Geldfälschung einschl. Vorber.	M	2	0	0	0	0	0	0	0	0	0	0	0	0	0	0	0	2	0	0	0	2
551010	Geldfälschung einschl. Vorber.	G	2	0	0	0	0	0	0	0	0	0	0	0	0	0	0	0	2	0	0	0	2
552000	Inverkehrbr. Falschgeld insges	M	1	0	0	0	0	0	0	0	0	0	1	1	0	0	0	0	0	0	0	0	0
552000	Inverkehrbr. Falschgeld insges	W	2	0	0	0	0	0	0	0	0	0	0	0	0	0	0	0	0	2	0	0	2
552000	Inverkehrbr. Falschgeld insges	G	3	0	0	0	0	0	0	0	0	0	1	1	0	0	0	0	0	2	0	0	2
552020	Inverk v Falschg (gutgl Erwe)	M	1	0	0	0	0	0	0	0	0	0	1	1	0	0	0	0	0	0	0	0	0
552020	Inverk v Falschg (gutgl Erwe)	W	2	0	0	0	0	0	0	0	0	0	0	0	0	0	0	0	0	2	0	0	2
552020	Inverk v Falschg (gutgl Erwe)	G	3	0	0	0	0	0	0	0	0	0	1	1	0	0	0	0	0	2	0	0	2
600000	Sonstige Straftatbestände StGB	M	741	0	0	5	14	34	53	24	44	68	52	173	23	35	58	76	171	123	77	63	568
600000	Sonstige Straftatbestände StGB	W	257	0	0	0	3	13	16	14	12	26	21	63	9	7	16	19	58	41	24	36	194
600000	Sonstige Straftatbestände StGB	G	998	0	0	5	17	47	69	38	56	94	73	236	32	42	74	95	229	164	101	99	762
610000	Erpressung § 253 StGB	M	8	0	0	0	1	0	1	0	0	0	1	2	0	0	0	1	2	1	1	1	6
610000	Erpressung § 253 StGB	W	3	0	0	0	0	0	0	0	0	0	0	0	0	0	0	1	0	2	0	0	3
610000	Erpressung § 253 StGB	G	11	0	0	0	1	0	1	0	0	0	1	2	0	0	0	2	2	3	1	1	9
610079	Sonstige Erpressung	M	6	0	0	0	1	0	1	0	0	0	0	1	0	0	0	1	1	1	1	1	5
610079	Sonstige Erpressung	W	2	0	0	0	0	0	0	0	0	0	0	0	0	0	0	0	0	2	0	0	2
610079	Sonstige Erpressung	G	8	0	0	0	1	0	1	0	0	0	0	1	0	0	0	1	1	3	1	1	7
611000	Erpressung auf sex. Grundlage	M	2	0	0	0	0	0	0	0	0	0	1	1	0	0	0	0	1	0	0	0	1
611000	Erpressung auf sex. Grundlage	W	1	0	0	0	0	0	0	0	0	0	0	0	0	0	0	1	0	0	0	0	1
611000	Erpressung auf sex. Grundlage	G	3	0	0	0	0	0	0	0	0	0	1	1	0	0	0	1	1	0	0	0	2
620000	Widerst und ST gg öff. Ordg.	M	261	0	0	0	1	15	16	13	20	33	20	69	8	17	25	28	66	44	22	7	192
620000	Widerst und ST gg öff. Ordg.	W	67	0	0	0	3	5	8	3	6	9	7	24	2	4	6	7	15	5	5	5	43
620000	Widerst und ST gg öff. Ordg.	G	328	0	0	0	4	20	24	16	26	42	27	93	10	21	31	35	81	49	27	12	235
620001	Androhung von Straftaten	M	6	0	0	0	0	3	3	0	0	0	0	3	1	1	2	0	1	0	0	0	3
620001	Androhung von Straftaten	G	6	0	0	0	0	3	3	0	0	0	0	3	1	1	2	0	1	0	0	0	3
620006	Missbr v. Titel/Berufsbez/Abz.	M	1	0	0	0	0	0	0	0	0	0	0	0	0	0	0	0	0	1	0	0	1

Polizeiliche Kriminalstatistik
Art: Aufgliederung TV gesamt

Tabelle 20
Bereich: GOTHA_KREIS / T6
Berechnungszeitraum vom 01.01.2024 bis 31.12.2024

Erstellungsdatum: 05.02.2025

Schlüsselzahl der Tat	Straftaten	SEXUS	Tatverdaechtige gesamt	Kinder						Jugendliche			Heranwachsende 18 bis unter 21	gesamt Spalten 10,13,14	Erwachsene ab 21 Jahre									
					6 bis unter 8	8 bis unter 10	10 bis unter 12	12 bis unter 14	gesamt Spalten 5 - 9	14 bis unter 16	16 bis unter 18	gesamt Spalten 11 + 12			21 bis unter 23	23 bis unter 25	gesamt Spalten 16,17	25 bis unter 30	30 bis unter 40	40 bis unter 50	50 bis unter 60	60 und älter	gesamt Spalten 18 - 23
1	2	3	4	5	6	7	8	9	10	11	12	13	14	15	16	17	18	19	20	21	22	23	24
620006	Missbr v. Titel/Berufsbez/Abz.	G	1	0	0	0	0	0	0	0	0	0	0	0	0	0	0	0	0	1	0	0	1
620011	Belohng/Billigung v Straftaten	M	2	0	0	0	0	0	0	0	0	0	0	0	0	0	0	0	0	0	2	0	2
620011	Belohng/Billigung v Straftaten	G	2	0	0	0	0	0	0	0	0	0	0	0	0	0	0	0	0	0	2	0	2
620013	Missbrauch von Notrufen ect.	M	11	0	0	0	0	0	0	0	0	0	1	1	1	1	2	1	3	0	2	2	10
620013	Missbrauch von Notrufen ect.	W	3	0	0	0	0	0	0	0	1	1	0	1	0	0	0	0	1	0	0	1	2
620013	Missbrauch von Notrufen ect.	G	14	0	0	0	0	0	0	0	1	1	1	2	1	1	2	1	4	0	2	3	12
620014	Verstoß gg Weisg Führungsaufs.	M	4	0	0	0	0	0	0	0	0	0	0	0	0	0	0	3	1	0	0	0	4
620014	Verstoß gg Weisg Führungsaufs.	G	4	0	0	0	0	0	0	0	0	0	0	0	0	0	0	3	1	0	0	0	4
621000	Widerst/tätl Angr Staatsgewalt	M	77	0	0	0	0	0	0	0	3	3	5	8	1	9	10	9	28	16	6	0	69
621000	Widerst/tätl Angr Staatsgewalt	W	17	0	0	0	0	0	0	0	1	1	2	3	0	3	3	2	6	3	0	0	14
621000	Widerst/tätl Angr Staatsgewalt	G	94	0	0	0	0	0	0	0	4	4	7	11	1	12	13	11	34	19	6	0	83
621010	Öffentl. Auffordrg zu Straftat	M	1	0	0	0	0	0	0	0	0	0	0	0	0	0	0	0	0	0	1	0	1
621010	Öffentl. Auffordrg zu Straftat	G	1	0	0	0	0	0	0	0	0	0	0	0	0	0	0	0	0	0	1	0	1
621050	Gefangenenmeuterei	M	5	0	0	0	0	0	0	0	0	0	0	0	0	1	1	1	2	1	0	0	5
621050	Gefangenenmeuterei	G	5	0	0	0	0	0	0	0	0	0	0	0	0	1	1	1	2	1	0	0	5
621100	Widerst/tätlich Angriff Beamte	M	71	0	0	0	0	0	0	0	3	3	5	8	1	8	9	8	26	15	5	0	63
621100	Widerst/tätlich Angriff Beamte	W	17	0	0	0	0	0	0	0	1	1	2	3	0	3	3	2	6	3	0	0	14
621100	Widerst/tätlich Angriff Beamte	G	88	0	0	0	0	0	0	0	4	4	7	11	1	11	12	10	32	18	5	0	77
621110	Widerstand gg Vollstr.beamte	M	37	0	0	0	0	0	0	0	0	0	3	3	1	3	4	6	12	9	3	0	34
621110	Widerstand gg Vollstr.beamte	W	10	0	0	0	0	0	0	0	1	1	2	3	0	1	1	1	4	1	0	0	7
621110	Widerstand gg Vollstr.beamte	G	47	0	0	0	0	0	0	0	1	1	5	6	1	4	5	7	16	10	3	0	41
621120	Tätl Angr auf Vollstreckungsb	M	37	0	0	0	0	0	0	0	3	3	2	5	0	6	6	2	15	7	2	0	32
621120	Tätl Angr auf Vollstreckungsb	W	8	0	0	0	0	0	0	0	0	0	1	1	0	2	2	1	2	2	0	0	7
621120	Tätl Angr auf Vollstreckungsb	G	45	0	0	0	0	0	0	0	3	3	3	6	0	8	8	3	17	9	2	0	39
622000	Hausfriedensbruch insges	M	170	0	0	0	1	12	13	13	18	31	14	58	5	8	13	18	35	28	13	5	112
622000	Hausfriedensbruch insges	W	46	0	0	0	3	5	8	3	4	7	4	19	2	1	3	4	10	2	4	4	27
622000	Hausfriedensbruch insges	G	216	0	0	0	4	17	21	16	22	38	18	77	7	9	16	22	45	30	17	9	139
622100	Hausfriedensbruch § 123 StGB	M	170	0	0	0	1	12	13	13	18	31	14	58	5	8	13	18	35	28	13	5	112
622100	Hausfriedensbruch § 123 StGB	W	46	0	0	0	3	5	8	3	4	7	4	19	2	1	3	4	10	2	4	4	27
622100	Hausfriedensbruch § 123 StGB	G	216	0	0	0	4	17	21	16	22	38	18	77	7	9	16	22	45	30	17	9	139
624000	Vortäuschen einer Straftat	M	9	0	0	0	0	0	0	0	0	0	1	1	0	1	1	0	4	3	0	0	8
624000	Vortäuschen einer Straftat	W	3	0	0	0	0	0	0	0	0	0	1	1	0	0	0	1	0	0	1	0	2
624000	Vortäuschen einer Straftat	G	12	0	0	0	0	0	0	0	0	0	2	2	0	1	1	1	4	3	1	0	10
624079	Vortäuschen sonstige Straftat	M	5	0	0	0	0	0	0	0	0	0	0	0	0	1	1	0	2	2	0	0	5
624079	Vortäuschen sonstige Straftat	W	2	0	0	0	0	0	0	0	0	0	1	1	0	0	0	0	0	0	1	0	1
624079	Vortäuschen sonstige Straftat	G	7	0	0	0	0	0	0	0	0	0	1	1	0	1	1	0	2	2	1	0	6
624200	Vortäuschen eines Diebstahls	M	4	0	0	0	0	0	0	0	0	0	1	1	0	0	0	0	2	1	0	0	3
624200	Vortäuschen eines Diebstahls	W	1	0	0	0	0	0	0	0	0	0	0	0	0	0	0	1	0	0	0	0	1

Polizeiliche Kriminalstatistik
Art: Aufgliederung TV gesamt

Tabelle 20
Bereich: GOTHA_KREIS / T6
Berechnungszeitraum vom 01.01.2024 bis 31.12.2024

Erstellungsdatum: 05.02.2025

Schlüsselzahl der Tat	Straftaten	SEXUS	Tatverdaechtige gesamt	Kinder						Jugendliche			Heranwachsende 18 bis unter 21	gesamt Spalten 10,13,14	Erwachsene ab 21 Jahre									
					6 bis unter 8	8 bis unter 10	10 bis unter 12	12 bis unter 14	gesamt Spalten 5 - 9	14 bis unter 16	16 bis unter 18	gesamt Spalten 11 + 12			21 bis unter 23	23 bis unter 25	gesamt Spalten 16,17	25 bis unter 30	30 bis unter 40	40 bis unter 50	50 bis unter 60	60 und älter	gesamt Spalten 18 - 23
1	2	3	4	5	6	7	8	9	10	11	12	13	14	15	16	17	18	19	20	21	22	23	24
624200	Vortäuschen eines Diebstahls	G	5	0	0	0	0	0	0	0	0	0	1	1	0	0	0	1	2	1	0	0	4
624201	Vortäuschen Kfz-Diebstahl	M	4	0	0	0	0	0	0	0	0	0	1	1	0	0	0	0	2	1	0	0	3
624201	Vortäuschen Kfz-Diebstahl	W	1	0	0	0	0	0	0	0	0	0	0	0	0	0	0	1	0	0	0	0	1
624201	Vortäuschen Kfz-Diebstahl	G	5	0	0	0	0	0	0	0	0	0	1	1	0	0	0	1	2	1	0	0	4
630000	Begünst/Hehlerei/Geldwäsche...	M	49	0	0	0	0	0	0	0	3	3	2	5	3	3	6	6	15	10	2	5	44
630000	Begünst/Hehlerei/Geldwäsche...	W	13	0	0	0	0	0	0	0	1	1	0	1	2	0	2	1	6	1	0	2	12
630000	Begünst/Hehlerei/Geldwäsche...	G	62	0	0	0	0	0	0	0	4	4	2	6	5	3	8	7	21	11	2	7	56
630020	Strafvereitlg (ohne SV im Amt)	M	2	0	0	0	0	0	0	0	0	0	0	0	0	0	0	1	0	1	0	0	2
630020	Strafvereitlg (ohne SV im Amt)	G	2	0	0	0	0	0	0	0	0	0	0	0	0	0	0	1	0	1	0	0	2
631000	Hehlerei von Kfz 259-260a StGB	M	4	0	0	0	0	0	0	0	0	0	0	0	0	0	0	1	0	3	0	0	4
631000	Hehlerei von Kfz 259-260a StGB	G	4	0	0	0	0	0	0	0	0	0	0	0	0	0	0	1	0	3	0	0	4
631079	Hehlerei von Kfz § 259 StGB	M	2	0	0	0	0	0	0	0	0	0	0	0	0	0	0	0	0	2	0	0	2
631079	Hehlerei von Kfz § 259 StGB	G	2	0	0	0	0	0	0	0	0	0	0	0	0	0	0	0	0	2	0	0	2
631300	Gewerbsmä Bandenhehlerei v Kfz	M	3	0	0	0	0	0	0	0	0	0	0	0	0	0	0	1	0	2	0	0	3
631300	Gewerbsmä Bandenhehlerei v Kfz	G	3	0	0	0	0	0	0	0	0	0	0	0	0	0	0	1	0	2	0	0	3
632000	Sonst Hehlerei 259-260a StGB	M	24	0	0	0	0	0	0	0	2	2	1	3	2	1	3	2	14	2	0	0	21
632000	Sonst Hehlerei 259-260a StGB	W	3	0	0	0	0	0	0	0	0	0	0	0	1	0	1	1	1	0	0	0	3
632000	Sonst Hehlerei 259-260a StGB	G	27	0	0	0	0	0	0	0	2	2	1	3	3	1	4	3	15	2	0	0	24
632079	Sonstige Hehlerei § 259 StGB	M	23	0	0	0	0	0	0	0	2	2	1	3	2	1	3	2	13	2	0	0	20
632079	Sonstige Hehlerei § 259 StGB	W	3	0	0	0	0	0	0	0	0	0	0	0	1	0	1	1	1	0	0	0	3
632079	Sonstige Hehlerei § 259 StGB	G	26	0	0	0	0	0	0	0	2	2	1	3	3	1	4	3	14	2	0	0	23
632100	Sonstige gewerbsmäß. Hehlerei	M	1	0	0	0	0	0	0	0	0	0	0	0	0	0	0	0	1	0	0	0	1
632100	Sonstige gewerbsmäß. Hehlerei	G	1	0	0	0	0	0	0	0	0	0	0	0	0	0	0	0	1	0	0	0	1
633000	Geldwäsche, Verschl Vermögensw	M	20	0	0	0	0	0	0	0	1	1	1	2	1	2	3	2	2	4	2	5	18
633000	Geldwäsche, Verschl Vermögensw	W	10	0	0	0	0	0	0	0	1	1	0	1	1	0	1	0	5	1	0	2	9
633000	Geldwäsche, Verschl Vermögensw	G	30	0	0	0	0	0	0	0	2	2	1	3	2	2	4	2	7	5	2	7	27
640000	Brandstiftg/Herbeifü Brandgefa	M	8	0	0	0	0	0	0	0	0	0	0	0	0	1	1	0	2	2	1	2	8
640000	Brandstiftg/Herbeifü Brandgefa	W	6	0	0	0	0	0	0	0	0	0	0	0	0	0	0	0	0	2	0	4	6
640000	Brandstiftg/Herbeifü Brandgefa	G	14	0	0	0	0	0	0	0	0	0	0	0	0	1	1	0	2	4	1	6	14
640010	Fahrlässige Brandstiftung	M	5	0	0	0	0	0	0	0	0	0	0	0	0	1	1	0	0	1	1	2	5
640010	Fahrlässige Brandstiftung	W	6	0	0	0	0	0	0	0	0	0	0	0	0	0	0	0	0	2	0	4	6
640010	Fahrlässige Brandstiftung	G	11	0	0	0	0	0	0	0	0	0	0	0	0	1	1	0	0	3	1	6	11
641000	Vors Brandst/Herbeifü Brandgef	M	3	0	0	0	0	0	0	0	0	0	0	0	0	0	0	0	2	1	0	0	3
641000	Vors Brandst/Herbeifü Brandgef	G	3	0	0	0	0	0	0	0	0	0	0	0	0	0	0	0	2	1	0	0	3
641010	Vorsätzliche Brandstiftung	M	3	0	0	0	0	0	0	0	0	0	0	0	0	0	0	0	2	1	0	0	3
641010	Vorsätzliche Brandstiftung	G	3	0	0	0	0	0	0	0	0	0	0	0	0	0	0	0	2	1	0	0	3
650000	Wettbewerb/Korrupt/Amtsdelikte	M	14	0	0	0	0	0	0	0	0	0	2	2	0	0	0	2	3	3	4	0	12
650000	Wettbewerb/Korrupt/Amtsdelikte	W	2	0	0	0	0	0	0	0	0	0	0	0	2	0	2	0	0	0	0	0	2

Polizeiliche Kriminalstatistik
Art: Aufgliederung TV gesamt

Tabelle 20
Bereich: GOTHA_KREIS / T6
Berechnungszeitraum vom 01.01.2024 bis 31.12.2024

Erstellungsdatum: 05.02.2025

Schlüsselzahl der Tat	Straftaten	SEXUS	Tatverdächtige gesamt	Kinder						Jugendliche			Heranwachsende 18 bis unter 21	gesamt Spalten 10,13,14	Erwachsene ab 21 Jahre									
				6 bis unter 8	8 bis unter 10	10 bis unter 12	12 bis unter 14	gesamt Spalten 5 - 9		14 bis unter 16	16 bis unter 18	gesamt Spalten 11 + 12			21 bis unter 23	23 bis unter 25	gesamt Spalten 16,17	25 bis unter 30	30 bis unter 40	40 bis unter 50	50 bis unter 60	60 und älter	gesamt Spalten 18 - 23
1	2	3	4	5	6	7	8	9	10	11	12	13	14	15	16	17	18	19	20	21	22	23	24
650000	Wettbewerb/Korrupt/Amtsdelikte	G	16	0	0	0	0	0	0	0	0	0	2	2	2	0	2	2	3	3	4	0	14
655000	Sonstige Straftaten im Amt	M	14	0	0	0	0	0	0	0	0	0	2	2	0	0	0	2	3	3	4	0	12
655000	Sonstige Straftaten im Amt	W	2	0	0	0	0	0	0	0	0	0	0	0	2	0	2	0	0	0	0	0	2
655000	Sonstige Straftaten im Amt	G	16	0	0	0	0	0	0	0	0	0	2	2	2	0	2	2	3	3	4	0	14
655100	Körperverletzung im Amt	M	13	0	0	0	0	0	0	0	0	0	2	2	0	0	0	2	3	2	4	0	11
655100	Körperverletzung im Amt	W	2	0	0	0	0	0	0	0	0	0	0	0	2	0	2	0	0	0	0	0	2
655100	Körperverletzung im Amt	G	15	0	0	0	0	0	0	0	0	0	2	2	2	0	2	2	3	2	4	0	13
655200	Verletzung Dienstgeheimnis	M	2	0	0	0	0	0	0	0	0	0	0	0	0	0	0	0	1	1	0	0	2
655200	Verletzung Dienstgeheimnis	G	2	0	0	0	0	0	0	0	0	0	0	0	0	0	0	0	1	1	0	0	2
660000	Strafbarer Eigennutz	M	10	0	0	0	0	0	0	0	0	0	1	1	0	0	0	2	5	1	1	0	9
660000	Strafbarer Eigennutz	W	3	0	0	0	0	0	0	0	0	0	0	0	0	1	1	0	1	1	0	0	3
660000	Strafbarer Eigennutz	G	13	0	0	0	0	0	0	0	0	0	1	1	0	1	1	2	6	2	1	0	12
660010	Vereiteln d. Zwangsvollstreckg	W	1	0	0	0	0	0	0	0	0	0	0	0	0	0	0	0	0	1	0	0	1
660010	Vereiteln d. Zwangsvollstreckg	G	1	0	0	0	0	0	0	0	0	0	0	0	0	0	0	0	0	1	0	0	1
660020	Pfandkehr	M	1	0	0	0	0	0	0	0	0	0	0	0	0	0	0	0	1	0	0	0	1
660020	Pfandkehr	G	1	0	0	0	0	0	0	0	0	0	0	0	0	0	0	0	1	0	0	0	1
661000	Glücksspiel gesamt	W	1	0	0	0	0	0	0	0	0	0	0	0	0	0	0	0	1	0	0	0	1
661000	Glücksspiel gesamt	G	1	0	0	0	0	0	0	0	0	0	0	0	0	0	0	0	1	0	0	0	1
661020	Beteiligng am unerl Glückspiel	W	1	0	0	0	0	0	0	0	0	0	0	0	0	0	0	0	1	0	0	0	1
661020	Beteiligng am unerl Glückspiel	G	1	0	0	0	0	0	0	0	0	0	0	0	0	0	0	0	1	0	0	0	1
662000	Wilderei insgesamt	M	7	0	0	0	0	0	0	0	0	0	1	1	0	0	0	1	3	1	1	0	6
662000	Wilderei insgesamt	W	1	0	0	0	0	0	0	0	0	0	0	0	0	1	1	0	0	0	0	0	1
662000	Wilderei insgesamt	G	8	0	0	0	0	0	0	0	0	0	1	1	0	1	1	1	3	1	1	0	7
662001	Fischwilderei	M	7	0	0	0	0	0	0	0	0	0	1	1	0	0	0	1	3	1	1	0	6
662001	Fischwilderei	W	1	0	0	0	0	0	0	0	0	0	0	0	0	1	1	0	0	0	0	0	1
662001	Fischwilderei	G	8	0	0	0	0	0	0	0	0	0	1	1	0	1	1	1	3	1	1	0	7
663000	Wucher § 291 StGB	M	2	0	0	0	0	0	0	0	0	0	0	0	0	0	0	1	1	0	0	0	2
663000	Wucher § 291 StGB	G	2	0	0	0	0	0	0	0	0	0	0	0	0	0	0	1	1	0	0	0	2
670000	Sonst ST gem StGB -o Verkehrsd	M	475	0	0	5	13	21	39	13	26	39	31	109	17	21	38	48	100	75	52	53	366
670000	Sonst ST gem StGB -o Verkehrsd	W	174	0	0	0	0	8	8	11	6	17	15	40	3	4	7	13	37	31	19	27	134
670000	Sonst ST gem StGB -o Verkehrsd	G	649	0	0	5	13	29	47	24	32	56	46	149	20	25	45	61	137	106	71	80	500
670001	Falsche uneidliche Aussage	M	3	0	0	0	0	0	0	0	0	0	0	0	0	0	0	1	2	0	0	0	3
670001	Falsche uneidliche Aussage	W	1	0	0	0	0	0	0	0	0	0	1	1	0	0	0	0	0	0	0	0	0
670001	Falsche uneidliche Aussage	G	4	0	0	0	0	0	0	0	0	0	1	1	0	0	0	1	2	0	0	0	3
670003	Fal. Versicherg an Eides statt	M	3	0	0	0	0	0	0	0	0	0	0	0	0	0	0	0	2	0	1	0	3
670003	Fal. Versicherg an Eides statt	W	2	0	0	0	0	0	0	0	0	0	0	0	0	0	0	0	1	1	0	0	2
670003	Fal. Versicherg an Eides statt	G	5	0	0	0	0	0	0	0	0	0	0	0	0	0	0	0	3	1	1	0	5
670007	Falsche Verdächtigung	M	13	0	0	0	0	0	0	0	0	0	1	1	0	0	0	1	1	2	2	6	12

Polizeiliche Kriminalstatistik
Art: Aufgliederung TV gesamt

Tabelle 20
Bereich: GOTHA_KREIS / T6
Berechnungszeitraum vom 01.01.2024 bis 31.12.2024

Erstellungsdatum: 05.02.2025

Schlüsselzahl der Tat	Straftaten	SEXUS	Tatverdächtige gesamt	Kinder						Jugendliche			Heranwachsende 18 bis unter 21	gesamt Spalten 10,13,14	Erwachsene ab 21 Jahre									
				6 bis unter 8	8 bis unter 10	10 bis unter 12	12 bis unter 14	gesamt Spalten 5 - 9		14 bis unter 16	16 bis unter 18	gesamt Spalten 11 + 12			21 bis unter 23	23 bis unter 25	gesamt Spalten 16,17	25 bis unter 30	30 bis unter 40	40 bis unter 50	50 bis unter 60	60 und älter	gesamt Spalten 18 - 23
1	2	3	4	5	6	7	8	9	10	11	12	13	14	15	16	17	18	19	20	21	22	23	24
670007	Falsche Verdächtigung	W	13	0	0	0	0	0	0	1	0	1	0	1	2	0	2	1	6	1	1	1	12
670007	Falsche Verdächtigung	G	26	0	0	0	0	0	0	1	0	1	1	2	2	0	2	2	7	3	3	7	24
670011	Störung der Totenruhe	W	1	0	0	0	0	0	0	0	0	0	0	0	0	0	0	1	0	0	0	0	1
670011	Störung der Totenruhe	G	1	0	0	0	0	0	0	0	0	0	0	0	0	0	0	1	0	0	0	0	1
670015	üble Nachrede/Verleumdung PPL	M	2	0	0	0	0	0	0	0	0	0	0	0	0	0	0	0	0	1	0	1	2
670015	üble Nachrede/Verleumdung PPL	G	2	0	0	0	0	0	0	0	0	0	0	0	0	0	0	0	0	1	0	1	2
670016	Verletzg Vertraulichk d Wortes	M	2	0	0	0	0	0	0	0	0	0	0	0	1	0	1	0	1	0	0	0	2
670016	Verletzg Vertraulichk d Wortes	W	2	0	0	0	0	0	0	0	0	0	0	0	0	0	0	1	0	1	0	0	2
670016	Verletzg Vertraulichk d Wortes	G	4	0	0	0	0	0	0	0	0	0	0	0	1	0	1	1	1	1	0	0	4
670017	Verletzg des Briefgeheimnisses	M	2	0	0	0	0	0	0	0	0	0	0	0	0	0	0	0	1	0	1	0	2
670017	Verletzg des Briefgeheimnisses	W	2	0	0	0	0	0	0	0	0	0	1	1	0	0	0	0	0	0	0	1	1
670017	Verletzg des Briefgeheimnisses	G	4	0	0	0	0	0	0	0	0	0	1	1	0	0	0	0	1	0	1	1	3
670018	Verletzung Privatgeheimnis	M	1	0	0	0	0	0	0	0	0	0	0	0	0	0	0	0	1	0	0	0	1
670018	Verletzung Privatgeheimnis	G	1	0	0	0	0	0	0	0	0	0	0	0	0	0	0	0	1	0	0	0	1
670020	Verletzg Post/Fernmeldegeheimn	M	2	0	0	0	0	0	0	0	0	0	1	1	0	0	0	1	0	0	0	0	1
670020	Verletzg Post/Fernmeldegeheimn	W	1	0	0	0	0	0	0	0	0	0	0	0	0	0	0	0	1	0	0	0	1
670020	Verletzg Post/Fernmeldegeheimn	G	3	0	0	0	0	0	0	0	0	0	1	1	0	0	0	1	1	0	0	0	2
670024	Gefäh Eingr Bahn/Schiffs/Luftv	M	1	0	0	0	0	0	0	0	0	0	0	0	0	0	0	1	0	0	0	0	1
670024	Gefäh Eingr Bahn/Schiffs/Luftv	W	1	0	0	0	0	0	0	0	0	0	0	0	0	0	0	0	0	1	0	0	1
670024	Gefäh Eingr Bahn/Schiffs/Luftv	G	2	0	0	0	0	0	0	0	0	0	0	0	0	0	0	1	0	1	0	0	2
670025	Gefährl Eingr in Straßenverk	M	3	0	0	0	0	0	0	0	0	0	0	0	0	0	0	1	0	1	0	1	3
670025	Gefährl Eingr in Straßenverk	W	1	0	0	0	0	0	0	0	0	0	0	0	0	0	0	0	0	0	0	1	1
670025	Gefährl Eingr in Straßenverk	G	4	0	0	0	0	0	0	0	0	0	0	0	0	0	0	1	0	1	0	2	4
670027	Störung Telekommunikationsanl	M	1	0	0	0	0	0	0	0	0	0	0	0	0	0	0	1	0	0	0	0	1
670027	Störung Telekommunikationsanl	G	1	0	0	0	0	0	0	0	0	0	0	0	0	0	0	1	0	0	0	0	1
670029	Baugefährdung	M	1	0	0	0	0	0	0	0	0	0	0	0	0	0	0	0	0	1	0	0	1
670029	Baugefährdung	G	1	0	0	0	0	0	0	0	0	0	0	0	0	0	0	0	0	1	0	0	1
670032	Unterl Hilfelei/Behin hilfel P	M	3	0	0	0	0	0	0	0	0	0	0	0	0	1	1	1	1	0	0	0	3
670032	Unterl Hilfelei/Behin hilfel P	G	3	0	0	0	0	0	0	0	0	0	0	0	0	1	1	1	1	0	0	0	3
670033	Parteiverrat	M	1	0	0	0	0	0	0	0	0	0	0	0	0	0	0	0	0	0	1	0	1
670033	Parteiverrat	G	1	0	0	0	0	0	0	0	0	0	0	0	0	0	0	0	0	0	1	0	1
670034	Verl höchstp Lebensber Bildauf	M	13	0	0	0	0	0	0	1	0	1	0	1	0	0	0	1	2	4	2	3	12
670034	Verl höchstp Lebensber Bildauf	W	8	0	0	0	0	1	1	1	0	1	1	3	0	0	0	0	1	2	1	1	5
670034	Verl höchstp Lebensber Bildauf	G	21	0	0	0	0	1	1	2	0	2	1	4	0	0	0	1	3	6	3	4	17
671000	Verletzg der Unterhaltspflicht	M	6	0	0	0	0	0	0	0	0	0	0	0	0	0	0	1	1	3	1	0	6
671000	Verletzg der Unterhaltspflicht	G	6	0	0	0	0	0	0	0	0	0	0	0	0	0	0	1	1	3	1	0	6
672000	Verletz Fürsorge/Erziehungspfl	W	2	0	0	0	0	0	0	0	0	0	0	0	0	0	0	1	1	0	0	0	2
672000	Verletz Fürsorge/Erziehungspfl	G	2	0	0	0	0	0	0	0	0	0	0	0	0	0	0	1	1	0	0	0	2

Polizeiliche Kriminalstatistik
Art: Aufgliederung TV gesamt

Tabelle 20
Bereich: GOTHA_KREIS / T6
Berechnungszeitraum vom 01.01.2024 bis 31.12.2024

Erstellungsdatum: 05.02.2025

Schlüsselzahl der Tat	Straftaten	SEXUS	Tatverdächtige gesamt	Kinder						Jugendliche			Heranwachsende 18 bis unter 21	gesamt Spalten 10,13,14	Erwachsene ab 21 Jahre									
				6 bis unter 8	8 bis unter 10	10 bis unter 12	12 bis unter 14	14 bis unter 16	gesamt Spalten 5 - 9	16 bis unter 18	18 bis unter 21	gesamt Spalten 11 + 12			21 bis unter 23	23 bis unter 25	gesamt Spalten 16,17	25 bis unter 30	30 bis unter 40	40 bis unter 50	50 bis unter 60	60 und älter	gesamt Spalten 18 - 23
1	2	3	4	5	6	7	8	9	10	11	12	13	14	15	16	17	18	19	20	21	22	23	24
673000	Beleidigung 185-187, 189 StGB	M	221	0	0	0	6	10	16	3	11	14	10	40	8	11	19	19	40	37	34	32	181
673000	Beleidigung 185-187, 189 StGB	W	107	0	0	0	0	6	6	5	4	9	8	23	1	1	2	8	21	19	13	21	84
673000	Beleidigung 185-187, 189 StGB	G	328	0	0	0	6	16	22	8	15	23	18	63	9	12	21	27	61	56	47	53	265
673010	Beleidigung ohne sex Grundlage	M	118	0	0	0	5	5	10	0	7	7	4	21	5	7	12	9	20	19	15	22	97
673010	Beleidigung ohne sex Grundlage	W	50	0	0	0	0	2	2	5	1	6	3	11	0	0	0	3	10	9	6	11	39
673010	Beleidigung ohne sex Grundlage	G	168	0	0	0	5	7	12	5	8	13	7	32	5	7	12	12	30	28	21	33	136
673020	Üble Nachrede ohne sex Grundl	M	19	0	0	0	2	0	2	0	0	0	0	2	0	1	1	2	1	5	5	3	17
673020	Üble Nachrede ohne sex Grundl	W	12	0	0	0	0	0	0	0	1	1	2	3	0	0	0	0	2	0	1	6	9
673020	Üble Nachrede ohne sex Grundl	G	31	0	0	0	2	0	2	0	1	1	2	5	0	1	1	2	3	5	6	9	26
673030	Verleumdg ohne sex Grundlage	M	19	0	0	0	0	0	0	0	0	0	1	1	0	0	0	1	5	2	4	6	18
673030	Verleumdg ohne sex Grundlage	W	24	0	0	0	0	0	0	0	2	2	0	2	0	1	1	5	5	5	3	3	22
673030	Verleumdg ohne sex Grundlage	G	43	0	0	0	0	0	0	0	2	2	1	3	0	1	1	6	10	7	7	9	40
673100	Beleidigung ect. auf sex GL	M	84	0	0	0	0	5	5	3	5	8	5	18	5	3	8	7	17	16	15	3	66
673100	Beleidigung ect. auf sex GL	W	25	0	0	0	0	4	4	1	0	1	3	8	1	0	1	1	4	5	4	2	17
673100	Beleidigung ect. auf sex GL	G	109	0	0	0	0	9	9	4	5	9	8	26	6	3	9	8	21	21	19	5	83
673110	Beleidigung auf sex Grundlage	M	80	0	0	0	0	4	4	3	5	8	5	17	5	3	8	6	16	15	15	3	63
673110	Beleidigung auf sex Grundlage	W	23	0	0	0	0	2	2	1	0	1	3	6	1	0	1	1	4	5	4	2	17
673110	Beleidigung auf sex Grundlage	G	103	0	0	0	0	6	6	4	5	9	8	23	6	3	9	7	20	20	19	5	80
673120	Üble Nachrede auf sex Grundl	M	3	0	0	0	0	1	1	0	0	0	0	1	0	0	0	0	1	1	0	0	2
673120	Üble Nachrede auf sex Grundl	W	2	0	0	0	0	2	2	0	0	0	0	2	0	0	0	0	0	0	0	0	0
673120	Üble Nachrede auf sex Grundl	G	5	0	0	0	0	3	3	0	0	0	0	3	0	0	0	0	1	1	0	0	2
673130	Verleumdung auf sex Grundlage	M	1	0	0	0	0	0	0	0	0	0	0	0	0	0	0	1	0	0	0	0	1
673130	Verleumdung auf sex Grundlage	G	1	0	0	0	0	0	0	0	0	0	0	0	0	0	0	1	0	0	0	0	1
674000	Sachbeschädigung insgeamt	M	213	0	0	5	7	13	25	10	16	26	21	72	8	11	19	21	51	28	11	11	141
674000	Sachbeschädigung insgeamt	W	39	0	0	0	0	1	1	4	2	6	5	12	0	3	3	2	6	8	4	4	27
674000	Sachbeschädigung insgeamt	G	252	0	0	5	7	14	26	14	18	32	26	84	8	14	22	23	57	36	15	15	168
674010	SB o Schl. 674100/674300 insg	M	158	0	0	5	6	9	20	7	6	13	17	50	6	7	13	20	43	19	7	6	108
674010	SB o Schl. 674100/674300 insg	W	31	0	0	0	0	1	1	1	0	1	5	7	0	3	3	0	6	8	4	3	24
674010	SB o Schl. 674100/674300 insg	G	189	0	0	5	6	10	21	8	6	14	22	57	6	10	16	20	49	27	11	9	132
674011	SB 674010 durch Graffiti	M	8	0	0	2	0	1	3	1	0	1	0	4	0	1	1	1	1	1	0	0	4
674011	SB 674010 durch Graffiti	W	2	0	0	0	0	0	0	0	0	0	2	2	0	0	0	0	0	0	0	0	0
674011	SB 674010 durch Graffiti	G	10	0	0	2	0	1	3	1	0	1	2	6	0	1	1	1	1	1	0	0	4
674012	SB 674010 durch Feuer	M	6	0	0	0	0	0	0	0	2	2	2	4	0	0	0	1	0	1	0	0	2
674012	SB 674010 durch Feuer	G	6	0	0	0	0	0	0	0	2	2	2	4	0	0	0	1	0	1	0	0	2
674019	SB 674010 - sonstige	M	146	0	0	3	6	8	17	6	4	10	16	43	6	7	13	18	42	17	7	6	103
674019	SB 674010 - sonstige	W	29	0	0	0	0	1	1	1	0	1	3	5	0	3	3	0	6	8	4	3	24
674019	SB 674010 - sonstige	G	175	0	0	3	6	9	18	7	4	11	19	48	6	10	16	18	48	25	11	9	127
674020	Gemeinschädl SB o 674320	M	8	0	0	0	0	2	2	1	2	3	1	6	0	1	1	0	0	1	0	0	2

Polizeiliche Kriminalstatistik
Art: Aufgliederung TV gesamt

Tabelle 20
Bereich: GOTHA_KREIS / T6
Berechnungszeitraum vom 01.01.2024 bis 31.12.2024

Erstellungsdatum: 05.02.2025

Schlüsselzahl der Tat	Straftaten	SEXUS	Tatverdaechtige gesamt	Kinder						Jugendliche			Heranwachsende 18 bis unter 21	gesamt Spalten 10,13,14	Erwachsene ab 21 Jahre									
				6 bis unter 8	8 bis unter 10	10 bis unter 12	12 bis unter 14	14 bis unter 16	gesamt Spalten 5 - 9	16 bis unter 18	18 bis unter 21	gesamt Spalten 11 + 12			21 bis unter 23	23 bis unter 25	gesamt Spalten 16,17	25 bis unter 30	30 bis unter 40	40 bis unter 50	50 bis unter 60	60 und älter	gesamt Spalten 18 - 23
1	2	3	4	5	6	7	8	9	10	11	12	13	14	15	16	17	18	19	20	21	22	23	24
674020	Gemeinschädl SB o 674320	G	8	0	0	0	0	2	2	1	2	3	1	6	0	1	1	0	0	1	0	0	2
674022	Gem. SB 674020 durch Feuer	M	4	0	0	0	0	1	1	0	2	2	1	4	0	0	0	0	0	0	0	0	0
674022	Gem. SB 674020 durch Feuer	G	4	0	0	0	0	1	1	0	2	2	1	4	0	0	0	0	0	0	0	0	0
674029	Gem. SB 674020 - sonstige	M	4	0	0	0	0	1	1	1	0	1	0	2	0	1	1	0	0	1	0	0	2
674029	Gem. SB 674020 - sonstige	G	4	0	0	0	0	1	1	1	0	1	0	2	0	1	1	0	0	1	0	0	2
674100	Sachbeschädigung an Kfz	M	34	0	0	0	0	0	0	1	3	4	2	6	2	3	5	2	7	6	4	4	28
674100	Sachbeschädigung an Kfz	W	3	0	0	0	0	0	0	1	1	2	0	2	0	0	0	0	0	0	0	1	1
674100	Sachbeschädigung an Kfz	G	37	0	0	0	0	0	0	2	4	6	2	8	2	3	5	2	7	6	4	5	29
674111	Sachbesch d Graffiti an Kfz	M	1	0	0	0	0	0	0	1	0	1	0	1	0	0	0	0	0	0	0	0	0
674111	Sachbesch d Graffiti an Kfz	G	1	0	0	0	0	0	0	1	0	1	0	1	0	0	0	0	0	0	0	0	0
674119	Sonst Sachbeschädigung an Kfz	M	33	0	0	0	0	0	0	0	3	3	2	5	2	3	5	2	7	6	4	4	28
674119	Sonst Sachbeschädigung an Kfz	W	3	0	0	0	0	0	0	1	1	2	0	2	0	0	0	0	0	0	0	1	1
674119	Sonst Sachbeschädigung an Kfz	G	36	0	0	0	0	0	0	1	4	5	2	7	2	3	5	2	7	6	4	5	29
674200	Datenveränd/Computersabotage	M	2	0	0	0	0	0	0	0	0	0	0	0	1	0	1	0	1	0	0	0	2
674200	Datenveränd/Computersabotage	G	2	0	0	0	0	0	0	0	0	0	0	0	1	0	1	0	1	0	0	0	2
674220	Computersabotage	M	2	0	0	0	0	0	0	0	0	0	0	0	1	0	1	0	1	0	0	0	2
674220	Computersabotage	G	2	0	0	0	0	0	0	0	0	0	0	0	1	0	1	0	1	0	0	0	2
674300	Sonst Sachb Str/Weg/Platz insg	M	25	0	0	0	1	2	3	3	6	9	3	15	1	0	1	0	5	3	0	1	10
674300	Sonst Sachb Str/Weg/Platz insg	W	7	0	0	0	0	0	0	3	1	4	0	4	0	1	1	2	0	0	0	0	3
674300	Sonst Sachb Str/Weg/Platz insg	G	32	0	0	0	1	2	3	6	7	13	3	19	1	1	2	2	5	3	0	1	13
674310	Sonstige SB auf Str/Weg/Platz	M	17	0	0	0	0	1	1	2	3	5	1	7	1	0	1	0	5	3	0	1	10
674310	Sonstige SB auf Str/Weg/Platz	W	3	0	0	0	0	0	0	0	0	0	0	0	0	1	1	2	0	0	0	0	3
674310	Sonstige SB auf Str/Weg/Platz	G	20	0	0	0	0	1	1	2	3	5	1	7	1	1	2	2	5	3	0	1	13
674319	Sonst SB Str/Weg/Pl. -sonstige	M	17	0	0	0	0	1	1	2	3	5	1	7	1	0	1	0	5	3	0	1	10
674319	Sonst SB Str/Weg/Pl. -sonstige	W	3	0	0	0	0	0	0	0	0	0	0	0	0	1	1	2	0	0	0	0	3
674319	Sonst SB Str/Weg/Pl. -sonstige	G	20	0	0	0	0	1	1	2	3	5	1	7	1	1	2	2	5	3	0	1	13
674320	Gem SB Str/Weg/Platz ges	M	8	0	0	0	1	1	2	1	3	4	2	8	0	0	0	0	0	0	0	0	0
674320	Gem SB Str/Weg/Platz ges	W	4	0	0	0	0	0	0	3	1	4	0	4	0	0	0	0	0	0	0	0	0
674320	Gem SB Str/Weg/Platz ges	G	12	0	0	0	1	1	2	4	4	8	2	12	0	0	0	0	0	0	0	0	0
674321	Gem SB Str/Weg/Platz -Graffiti	M	2	0	0	0	1	1	2	0	0	0	0	2	0	0	0	0	0	0	0	0	0
674321	Gem SB Str/Weg/Platz -Graffiti	G	2	0	0	0	1	1	2	0	0	0	0	2	0	0	0	0	0	0	0	0	0
674329	Gem SB Str/Weg/Platz -sonstige	M	6	0	0	0	0	0	0	1	3	4	2	6	0	0	0	0	0	0	0	0	0
674329	Gem SB Str/Weg/Platz -sonstige	W	4	0	0	0	0	0	0	3	1	4	0	4	0	0	0	0	0	0	0	0	0
674329	Gem SB Str/Weg/Platz -sonstige	G	10	0	0	0	0	0	0	4	4	8	2	10	0	0	0	0	0	0	0	0	0
674500	Zerstörng wichtg Arbeitsmittel	M	3	0	0	0	0	0	0	0	0	0	0	0	0	0	0	1	2	0	0	0	3
674500	Zerstörng wichtg Arbeitsmittel	G	3	0	0	0	0	0	0	0	0	0	0	0	0	0	0	1	2	0	0	0	3
674519	Sonst Zerst wichtig Arbeitsmit	M	3	0	0	0	0	0	0	0	0	0	0	0	0	0	0	1	2	0	0	0	3
674519	Sonst Zerst wichtig Arbeitsmit	G	3	0	0	0	0	0	0	0	0	0	0	0	0	0	0	1	2	0	0	0	3

Polizeiliche Kriminalstatistik
Art: Aufgliederung TV gesamt

Tabelle 20
Bereich: GOTHA_KREIS / T6
Berechnungszeitraum vom 01.01.2024 bis 31.12.2024

Erstellungsdatum: 05.02.2025

Schlüsselzahl der Tat	Straftaten	SEXUS	Tatverdächtige gesamt	Kinder						Jugendliche			Heranwachsende 18 bis unter 21	gesamt Spalten 10,13,14	Erwachsene ab 21 Jahre									
				6 bis unter 8	8 bis unter 10	10 bis unter 12	12 bis unter 14	gesamt Spalten 5 - 9		14 bis unter 16	16 bis unter 18	gesamt Spalten 11 + 12			21 bis unter 23	23 bis unter 25	gesamt Spalten 16,17	25 bis unter 30	30 bis unter 40	40 bis unter 50	50 bis unter 60	60 und älter	gesamt Spalten 18 - 23
1	2	3	4	5	6	7	8	9	10	11	12	13	14	15	16	17	18	19	20	21	22	23	24
675000	Sprengstoff/Strahlungsverbrech	M	2	0	0	0	0	0	0	0	0	0	0	0	0	0	0	1	1	0	0	0	2
675000	Sprengstoff/Strahlungsverbrech	G	2	0	0	0	0	0	0	0	0	0	0	0	0	0	0	1	1	0	0	0	2
675200	Herbeifü Sprengstoffexplosion	M	2	0	0	0	0	0	0	0	0	0	0	0	0	0	0	1	1	0	0	0	2
675200	Herbeifü Sprengstoffexplosion	G	2	0	0	0	0	0	0	0	0	0	0	0	0	0	0	1	1	0	0	0	2
676000	Straftaten gegen die Umwelt	M	1	0	0	0	0	0	0	0	0	0	0	0	0	0	0	0	0	0	0	1	1
676000	Straftaten gegen die Umwelt	G	1	0	0	0	0	0	0	0	0	0	0	0	0	0	0	0	0	0	0	1	1
676400	Unerl Umg m Abfä § 326 o Abs 2	M	1	0	0	0	0	0	0	0	0	0	0	0	0	0	0	0	0	0	0	1	1
676400	Unerl Umg m Abfä § 326 o Abs 2	G	1	0	0	0	0	0	0	0	0	0	0	0	0	0	0	0	0	0	0	1	1
676410	Unerl Umg mit Abfä § 326 Abs 1	M	1	0	0	0	0	0	0	0	0	0	0	0	0	0	0	0	0	0	0	1	1
676410	Unerl Umg mit Abfä § 326 Abs 1	G	1	0	0	0	0	0	0	0	0	0	0	0	0	0	0	0	0	0	0	1	1
676411	Unerl Umg mit Abfä § 326 Abs 1	M	1	0	0	0	0	0	0	0	0	0	0	0	0	0	0	0	0	0	0	1	1
676411	Unerl Umg mit Abfä § 326 Abs 1	G	1	0	0	0	0	0	0	0	0	0	0	0	0	0	0	0	0	0	0	1	1
678000	Ausspäh/Abfang Daten/Datenhehl	M	4	0	0	0	0	0	0	0	0	0	1	1	1	0	1	0	1	0	1	0	3
678000	Ausspäh/Abfang Daten/Datenhehl	G	4	0	0	0	0	0	0	0	0	0	1	1	1	0	1	0	1	0	1	0	3
678010	Ausspähen von Daten 202a StGB	M	4	0	0	0	0	0	0	0	0	0	1	1	1	0	1	0	1	0	1	0	3
678010	Ausspähen von Daten 202a StGB	G	4	0	0	0	0	0	0	0	0	0	1	1	1	0	1	0	1	0	1	0	3
700000	Strafrechtliche Nebengesetze	M	425	0	0	0	1	3	4	13	38	51	37	92	36	36	72	44	107	65	34	11	333
700000	Strafrechtliche Nebengesetze	W	56	0	0	0	0	0	0	1	4	5	7	12	3	1	4	5	18	10	4	3	44
700000	Strafrechtliche Nebengesetze	G	481	0	0	0	1	3	4	14	42	56	44	104	39	37	76	49	125	75	38	14	377
710000	Strafrechtl Nebengesetze Wikri	M	11	0	0	0	0	0	0	0	0	0	0	0	1	1	2	0	2	3	3	1	11
710000	Strafrechtl Nebengesetze Wikri	W	4	0	0	0	0	0	0	1	0	1	0	1	0	0	0	0	2	0	1	0	3
710000	Strafrechtl Nebengesetze Wikri	G	15	0	0	0	0	0	0	1	0	1	0	1	1	1	2	0	4	3	4	1	14
712000	AktG, GenG, GmbHG, HGB, InsO,	M	1	0	0	0	0	0	0	0	0	0	0	0	0	1	1	0	0	0	0	0	1
712000	AktG, GenG, GmbHG, HGB, InsO,	G	1	0	0	0	0	0	0	0	0	0	0	0	0	1	1	0	0	0	0	0	1
712200	Insolvenzverschleppung	M	1	0	0	0	0	0	0	0	0	0	0	0	0	1	1	0	0	0	0	0	1
712200	Insolvenzverschleppung	G	1	0	0	0	0	0	0	0	0	0	0	0	0	1	1	0	0	0	0	0	1
715000	Urheberrechtsbestimmungen ges.	M	5	0	0	0	0	0	0	0	0	0	0	0	1	0	1	0	0	2	1	1	5
715000	Urheberrechtsbestimmungen ges.	W	4	0	0	0	0	0	0	1	0	1	0	1	0	0	0	0	2	0	1	0	3
715000	Urheberrechtsbestimmungen ges.	G	9	0	0	0	0	0	0	1	0	1	0	1	1	0	1	0	2	2	2	1	8
715040	Kunsturheberrechtsgesetz	M	4	0	0	0	0	0	0	0	0	0	0	0	1	0	1	0	0	1	1	1	4
715040	Kunsturheberrechtsgesetz	W	4	0	0	0	0	0	0	1	0	1	0	1	0	0	0	0	2	0	1	0	3
715040	Kunsturheberrechtsgesetz	G	8	0	0	0	0	0	0	1	0	1	0	1	1	0	1	0	2	1	2	1	7
715050	UrheberrechtsG -sonst Verstöße	M	1	0	0	0	0	0	0	0	0	0	0	0	0	0	0	0	0	1	0	0	1
715050	UrheberrechtsG -sonst Verstöße	G	1	0	0	0	0	0	0	0	0	0	0	0	0	0	0	0	0	1	0	0	1
716000	ST im ZH mit Lebens/Arzneimitt	M	4	0	0	0	0	0	0	0	0	0	0	0	0	0	0	0	1	1	2	0	4
716000	ST im ZH mit Lebens/Arzneimitt	G	4	0	0	0	0	0	0	0	0	0	0	0	0	0	0	0	1	1	2	0	4
716400	Arzneimittelgesetz insgesamt	M	1	0	0	0	0	0	0	0	0	0	0	0	0	0	0	0	1	0	0	0	1
716400	Arzneimittelgesetz insgesamt	G	1	0	0	0	0	0	0	0	0	0	0	0	0	0	0	0	1	0	0	0	1

Polizeiliche Kriminalstatistik
Art: Aufgliederung TV gesamt

Tabelle 20
Bereich: GOTHA_KREIS / T6
Berechnungszeitraum vom 01.01.2024 bis 31.12.2024

Erstellungsdatum: 05.02.2025

Schlüsselzahl der Tat	Straftaten	SEXUS	Tatverdächtige gesamt	Kinder						Jugendliche			Heranwachsende 18 bis unter 21	gesamt Spalten 10,13,14	Erwachsene ab 21 Jahre									
				6 bis unter 8	8 bis unter 10	10 bis unter 12	12 bis unter 14	gesamt Spalten 5 - 9		14 bis unter 16	16 bis unter 18	gesamt Spalten 11 + 12			21 bis unter 23	23 bis unter 25	gesamt Spalten 16,17	25 bis unter 30	30 bis unter 40	40 bis unter 50	50 bis unter 60	60 und älter	gesamt Spalten 18 - 23
1	2	3	4	5	6	7	8	9	10	11	12	13	14	15	16	17	18	19	20	21	22	23	24
716460	AMG § 95 (1) Nr. 2, 3, 5, 5a	M	1	0	0	0	0	0	0	0	0	0	0	0	0	0	0	0	1	0	0	0	1
716460	AMG § 95 (1) Nr. 2, 3, 5, 5a	G	1	0	0	0	0	0	0	0	0	0	0	0	0	0	0	0	1	0	0	0	1
716500	Anti-Doping-Gesetz insgesamt	M	3	0	0	0	0	0	0	0	0	0	0	0	0	0	0	0	0	1	2	0	3
716500	Anti-Doping-Gesetz insgesamt	G	3	0	0	0	0	0	0	0	0	0	0	0	0	0	0	0	0	1	2	0	3
716520	Erw/Besi/Verbring Dopingmittel	M	3	0	0	0	0	0	0	0	0	0	0	0	0	0	0	0	0	1	2	0	3
716520	Erw/Besi/Verbring Dopingmittel	G	3	0	0	0	0	0	0	0	0	0	0	0	0	0	0	0	0	1	2	0	3
719000	sonst NebenG Wirtschaftssektor	M	1	0	0	0	0	0	0	0	0	0	0	0	0	0	0	0	1	0	0	0	1
719000	sonst NebenG Wirtschaftssektor	G	1	0	0	0	0	0	0	0	0	0	0	0	0	0	0	0	1	0	0	0	1
719200	Straftat GeschGehG Abs. 3/UWG	M	1	0	0	0	0	0	0	0	0	0	0	0	0	0	0	0	1	0	0	0	1
719200	Straftat GeschGehG Abs. 3/UWG	G	1	0	0	0	0	0	0	0	0	0	0	0	0	0	0	0	1	0	0	0	1
720000	Sonst strafr NebenG insgesamt	M	106	0	0	0	0	1	1	1	5	6	8	15	6	5	11	14	23	17	17	9	91
720000	Sonst strafr NebenG insgesamt	W	8	0	0	0	0	0	0	0	0	0	1	1	0	1	1	0	1	3	1	1	7
720000	Sonst strafr NebenG insgesamt	G	114	0	0	0	0	1	1	1	5	6	9	16	6	6	12	14	24	20	18	10	98
720002	VersammlungsG Bund/Land	M	2	0	0	0	0	0	0	0	0	0	0	0	0	0	0	0	0	0	0	2	2
720002	VersammlungsG Bund/Land	G	2	0	0	0	0	0	0	0	0	0	0	0	0	0	0	0	0	0	0	2	2
720009	TTDSG	M	1	0	0	0	0	0	0	0	0	0	0	0	0	0	0	0	0	1	0	0	1
720009	TTDSG	G	1	0	0	0	0	0	0	0	0	0	0	0	0	0	0	0	0	1	0	0	1
720011	Straftaten § 4 GewaltschutzG	M	17	0	0	0	0	0	0	0	0	0	0	0	0	1	1	1	3	5	6	1	17
720011	Straftaten § 4 GewaltschutzG	G	17	0	0	0	0	0	0	0	0	0	0	0	0	1	1	1	3	5	6	1	17
720079	Sonst strafrechtliche NebenG	M	5	0	0	0	0	0	0	0	0	0	0	0	0	0	0	1	2	0	2	0	5
720079	Sonst strafrechtliche NebenG	W	1	0	0	0	0	0	0	0	0	0	0	0	0	0	0	0	0	0	1	0	1
720079	Sonst strafrechtliche NebenG	G	6	0	0	0	0	0	0	0	0	0	0	0	0	0	0	1	2	0	3	0	6
725000	Aufenthalts/Asyl/FreizügigkG	M	15	0	0	0	0	0	0	0	1	1	1	2	1	0	1	6	3	1	2	0	13
725000	Aufenthalts/Asyl/FreizügigkG	W	1	0	0	0	0	0	0	0	0	0	0	0	0	0	0	0	0	1	0	0	1
725000	Aufenthalts/Asyl/FreizügigkG	G	16	0	0	0	0	0	0	0	1	1	1	2	1	0	1	6	3	2	2	0	14
725200	Einschleusen v. Ausländern ges	M	1	0	0	0	0	0	0	0	0	0	0	0	0	0	0	1	0	0	0	0	1
725200	Einschleusen v. Ausländern ges	G	1	0	0	0	0	0	0	0	0	0	0	0	0	0	0	1	0	0	0	0	1
725210	Einschl Ausl 96 (1,4) AufenthG	M	1	0	0	0	0	0	0	0	0	0	0	0	0	0	0	1	0	0	0	0	1
725210	Einschl Ausl 96 (1,4) AufenthG	G	1	0	0	0	0	0	0	0	0	0	0	0	0	0	0	1	0	0	0	0	1
725300	Aufenthtitel -95(2)2 AufenthG	M	1	0	0	0	0	0	0	0	0	0	0	0	0	0	0	1	0	0	0	0	1
725300	Aufenthtitel -95(2)2 AufenthG	G	1	0	0	0	0	0	0	0	0	0	0	0	0	0	0	1	0	0	0	0	1
725320	Erschl/Gebr Aufenthtitel ges	M	1	0	0	0	0	0	0	0	0	0	0	0	0	0	0	1	0	0	0	0	1
725320	Erschl/Gebr Aufenthtitel ges	G	1	0	0	0	0	0	0	0	0	0	0	0	0	0	0	1	0	0	0	0	1
725322	Sonst Erschl/Gebr Aufenthtitel	M	1	0	0	0	0	0	0	0	0	0	0	0	0	0	0	1	0	0	0	0	1
725322	Sonst Erschl/Gebr Aufenthtitel	G	1	0	0	0	0	0	0	0	0	0	0	0	0	0	0	1	0	0	0	0	1
725500	Straftaten gegen 84, 85 AsylG	M	1	0	0	0	0	0	0	0	0	0	0	0	0	0	0	0	1	0	0	0	1
725500	Straftaten gegen 84, 85 AsylG	G	1	0	0	0	0	0	0	0	0	0	0	0	0	0	0	0	1	0	0	0	1
725520	Straftaten gegen § 85 AsylG	M	1	0	0	0	0	0	0	0	0	0	0	0	0	0	0	0	1	0	0	0	1

Polizeiliche Kriminalstatistik
Art: Aufgliederung TV gesamt

Tabelle 20
Bereich: GOTHA_KREIS / T6
Berechnungszeitraum vom 01.01.2024 bis 31.12.2024

Erstellungsdatum: 05.02.2025

Schlüsselzahl der Tat	Straftaten	SEXUS	Tatverdächtige gesamt	Kinder						Jugendliche			Heranwachsende 18 bis unter 21	gesamt Spalten 10,13,14	Erwachsene ab 21 Jahre									
				6 bis unter 8	8 bis unter 10	10 bis unter 12	12 bis unter 14	14 bis unter 16	gesamt Spalten 5 - 9	16 bis unter 18	18 bis unter 21	gesamt Spalten 11 + 12			21 bis unter 23	23 bis unter 25	gesamt Spalten 16,17	25 bis unter 30	30 bis unter 40	40 bis unter 50	50 bis unter 60	60 und älter	gesamt Spalten 18 - 23
1	2	3	4	5	6	7	8	9	10	11	12	13	14	15	16	17	18	19	20	21	22	23	24
725520	Straftaten gegen § 85 AsylG	G	1	0	0	0	0	0	0	0	0	0	0	0	0	0	0	0	1	0	0	0	1
725700	Unerlaubter Aufenthalt insges	M	11	0	0	0	0	0	0	0	1	1	1	2	1	0	1	4	2	1	1	0	9
725700	Unerlaubter Aufenthalt insges	W	1	0	0	0	0	0	0	0	0	0	0	0	0	0	0	0	0	1	0	0	1
725700	Unerlaubter Aufenthalt insges	G	12	0	0	0	0	0	0	0	1	1	1	2	1	0	1	4	2	2	1	0	10
725710	Unerlaubter Aufenthalt	M	10	0	0	0	0	0	0	0	1	1	1	2	1	0	1	4	1	1	1	0	8
725710	Unerlaubter Aufenthalt	W	1	0	0	0	0	0	0	0	0	0	0	0	0	0	0	0	0	1	0	0	1
725710	Unerlaubter Aufenthalt	G	11	0	0	0	0	0	0	0	1	1	1	2	1	0	1	4	1	2	1	0	9
725711	Unerl Aufenth o unerl Einreise	M	2	0	0	0	0	0	0	0	0	0	0	0	0	0	0	1	1	0	0	0	2
725711	Unerl Aufenth o unerl Einreise	G	2	0	0	0	0	0	0	0	0	0	0	0	0	0	0	1	1	0	0	0	2
725712	Aufenth nach unerl/ungekl Einr	M	8	0	0	0	0	0	0	0	1	1	1	2	1	0	1	3	0	1	1	0	6
725712	Aufenth nach unerl/ungekl Einr	W	1	0	0	0	0	0	0	0	0	0	0	0	0	0	0	0	0	1	0	0	1
725712	Aufenth nach unerl/ungekl Einr	G	9	0	0	0	0	0	0	0	1	1	1	2	1	0	1	3	0	2	1	0	7
725720	Aufenth -Einreise/Aufentverbot	M	1	0	0	0	0	0	0	0	0	0	0	0	0	0	0	0	1	0	0	0	1
725720	Aufenth -Einreise/Aufentverbot	G	1	0	0	0	0	0	0	0	0	0	0	0	0	0	0	0	1	0	0	0	1
725800	Straftat nach dem FreizügG/EU	M	1	0	0	0	0	0	0	0	0	0	0	0	0	0	0	0	0	0	1	0	1
725800	Straftat nach dem FreizügG/EU	G	1	0	0	0	0	0	0	0	0	0	0	0	0	0	0	0	0	0	1	0	1
726000	Sprengs/Waff/KrWaffKon/AusgStC	M	67	0	0	0	0	1	1	1	4	5	7	13	5	4	9	6	16	10	7	6	54
726000	Sprengs/Waff/KrWaffKon/AusgStC	W	6	0	0	0	0	0	0	0	0	0	1	1	0	1	1	0	1	2	0	1	5
726000	Sprengs/Waff/KrWaffKon/AusgStC	G	73	0	0	0	0	1	1	1	4	5	8	14	5	5	10	6	17	12	7	7	59
726100	Straftaten gg das SprengstoffG	M	19	0	0	0	0	1	1	1	1	2	1	4	2	2	4	1	4	4	0	2	15
726100	Straftaten gg das SprengstoffG	G	19	0	0	0	0	1	1	1	1	2	1	4	2	2	4	1	4	4	0	2	15
726200	Straftaten gg das Waffengesetz	M	49	0	0	0	0	0	0	0	3	3	6	9	3	2	5	5	12	7	7	4	40
726200	Straftaten gg das Waffengesetz	W	6	0	0	0	0	0	0	0	0	0	1	1	0	1	1	0	1	2	0	1	5
726200	Straftaten gg das Waffengesetz	G	55	0	0	0	0	0	0	0	3	3	7	10	3	3	6	5	13	9	7	5	45
730000	Rauschgiftdelikte insges.	M	322	0	0	0	0	2	2	12	34	46	31	79	29	31	60	32	87	48	15	1	243
730000	Rauschgiftdelikte insges.	W	46	0	0	0	0	0	0	0	4	4	6	10	3	1	4	5	16	7	2	2	36
730000	Rauschgiftdelikte insges.	G	368	0	0	0	0	2	2	12	38	50	37	89	32	32	64	37	103	55	17	3	279
731000	Allgemeine Verstöße § 29 BtMG	M	266	0	0	0	0	1	1	13	28	41	31	73	18	26	44	25	73	41	10	0	193
731000	Allgemeine Verstöße § 29 BtMG	W	35	0	0	0	0	0	0	0	5	5	5	10	3	0	3	3	14	4	0	1	25
731000	Allgemeine Verstöße § 29 BtMG	G	301	0	0	0	0	1	1	13	33	46	36	83	21	26	47	28	87	45	10	1	218
731200	Allg Verstoß - Kokain/Crack	M	4	0	0	0	0	0	0	0	0	0	0	0	0	1	1	0	1	1	1	0	4
731200	Allg Verstoß - Kokain/Crack	G	4	0	0	0	0	0	0	0	0	0	0	0	0	1	1	0	1	1	1	0	4
731202	Allg Verstoß - Kokain	M	4	0	0	0	0	0	0	0	0	0	0	0	0	1	1	0	1	1	1	0	4
731202	Allg Verstoß - Kokain	G	4	0	0	0	0	0	0	0	0	0	0	0	0	1	1	0	1	1	1	0	4
731300	Allg Verstoß - LSD	M	2	0	0	0	0	0	0	0	0	0	1	1	0	0	0	1	0	0	0	0	1
731300	Allg Verstoß - LSD	G	2	0	0	0	0	0	0	0	0	0	1	1	0	0	0	1	0	0	0	0	1
731400	Allg Verstoß - NPS (BtMG)	M	21	0	0	0	0	0	0	0	0	0	0	0	0	1	1	4	12	4	0	0	21
731400	Allg Verstoß - NPS (BtMG)	G	21	0	0	0	0	0	0	0	0	0	0	0	0	1	1	4	12	4	0	0	21

Polizeiliche Kriminalstatistik
Art: Aufgliederung TV gesamt

Tabelle 20
Bereich: GOTHA_KREIS / T6
Berechnungszeitraum vom 01.01.2024 bis 31.12.2024

Erstellungsdatum: 05.02.2025

Schlüsselzahl der Tat	Straftaten	SEXUS	Tatverdächtige gesamt	Kinder						Jugendliche			Heranwachsende 18 bis unter 21	gesamt Spalten 10,13,14	Erwachsene ab 21 Jahre									
					6 bis unter	8 bis unter	10 bis unter	12 bis unter	gesamt Spalten 5 - 9	14 bis unter	16 bis unter	gesamt Spalten 11 + 12			21 bis unter	23 bis unter	gesamt Spalten 16,17	25 bis unter	30 bis unter	40 bis unter	50 bis unter	60 und älter	gesamt Spalten 18 - 23
				6	8	10	12	14		16	18		unter 21		23	25		30	40	50	60		
1	2	3	4	5	6	7	8	9	10	11	12	13	14	15	16	17	18	19	20	21	22	23	24
731600	Allg Verstoß - Amphetamin	M	36	0	0	0	0	0	0	1	4	5	4	9	5	3	8	2	8	7	2	0	27
731600	Allg Verstoß - Amphetamin	W	7	0	0	0	0	0	0	0	1	1	1	2	1	0	1	0	4	0	0	0	5
731600	Allg Verstoß - Amphetamin	G	43	0	0	0	0	0	0	1	5	6	5	11	6	3	9	2	12	7	2	0	32
731601	Allg Verst -Amph Pulver/flüss.	M	25	0	0	0	0	0	0	1	3	4	3	7	3	3	6	0	5	5	2	0	18
731601	Allg Verst -Amph Pulver/flüss.	W	4	0	0	0	0	0	0	0	1	1	0	1	0	0	0	0	3	0	0	0	3
731601	Allg Verst -Amph Pulver/flüss.	G	29	0	0	0	0	0	0	1	4	5	3	8	3	3	6	0	8	5	2	0	21
731602	Allg Verst -Amph Tabl/Kapsel	M	11	0	0	0	0	0	0	0	1	1	1	2	2	0	2	2	3	2	0	0	9
731602	Allg Verst -Amph Tabl/Kapsel	W	3	0	0	0	0	0	0	0	0	0	1	1	1	0	1	0	1	0	0	0	2
731602	Allg Verst -Amph Tabl/Kapsel	G	14	0	0	0	0	0	0	0	1	1	2	3	3	0	3	2	4	2	0	0	11
731700	Allg Verstoß - Methamphetamin	M	72	0	0	0	0	0	0	2	4	6	9	15	1	8	9	4	27	14	3	0	57
731700	Allg Verstoß - Methamphetamin	W	10	0	0	0	0	0	0	0	2	2	1	3	0	0	0	2	5	0	0	0	7
731700	Allg Verstoß - Methamphetamin	G	82	0	0	0	0	0	0	2	6	8	10	18	1	8	9	6	32	14	3	0	64
731701	Allg Verst Methamp Pulv/flüss.	M	3	0	0	0	0	0	0	0	0	0	1	1	0	1	1	0	0	1	0	0	2
731701	Allg Verst Methamp Pulv/flüss.	G	3	0	0	0	0	0	0	0	0	0	1	1	0	1	1	0	0	1	0	0	2
731702	Allg Verstoß - Methamp Crystal	M	69	0	0	0	0	0	0	2	4	6	8	14	1	7	8	4	27	13	3	0	55
731702	Allg Verstoß - Methamp Crystal	W	10	0	0	0	0	0	0	0	2	2	1	3	0	0	0	2	5	0	0	0	7
731702	Allg Verstoß - Methamp Crystal	G	79	0	0	0	0	0	0	2	6	8	9	17	1	7	8	6	32	13	3	0	62
731800	Allg Verstoß - Cannabis	M	137	0	0	0	0	1	1	9	22	31	20	52	12	13	25	13	28	15	4	0	85
731800	Allg Verstoß - Cannabis	W	15	0	0	0	0	0	0	0	2	2	3	5	2	0	2	2	3	3	0	0	10
731800	Allg Verstoß - Cannabis	G	152	0	0	0	0	1	1	9	24	33	23	57	14	13	27	15	31	18	4	0	95
731900	Allg Verstoß - Sonstige BtM	M	6	0	0	0	0	0	0	1	0	1	1	2	0	0	0	1	2	1	0	0	4
731900	Allg Verstoß - Sonstige BtM	W	4	0	0	0	0	0	0	0	0	0	0	0	0	0	0	0	2	1	0	1	4
731900	Allg Verstoß - Sonstige BtM	G	10	0	0	0	0	0	0	1	0	1	1	2	0	0	0	1	4	2	0	1	8
732000	Handel/Schmuggel BtM	M	29	0	0	0	0	1	1	0	3	3	1	5	5	2	7	3	8	2	3	1	24
732000	Handel/Schmuggel BtM	W	1	0	0	0	0	0	0	0	0	0	0	0	0	0	0	0	1	0	0	0	1
732000	Handel/Schmuggel BtM	G	30	0	0	0	0	1	1	0	3	3	1	5	5	2	7	3	9	2	3	1	25
732200	Handel/Schmuggel -Kokain/Crack	M	4	0	0	0	0	0	0	0	0	0	0	0	0	2	2	0	0	1	1	0	4
732200	Handel/Schmuggel -Kokain/Crack	G	4	0	0	0	0	0	0	0	0	0	0	0	0	2	2	0	0	1	1	0	4
732210	Handel - Kokain/Crack	M	4	0	0	0	0	0	0	0	0	0	0	0	0	2	2	0	0	1	1	0	4
732210	Handel - Kokain/Crack	G	4	0	0	0	0	0	0	0	0	0	0	0	0	2	2	0	0	1	1	0	4
732212	Handel - Kokain	M	4	0	0	0	0	0	0	0	0	0	0	0	0	2	2	0	0	1	1	0	4
732212	Handel - Kokain	G	4	0	0	0	0	0	0	0	0	0	0	0	0	2	2	0	0	1	1	0	4
732300	Handel/Schmuggel - LSD	M	1	0	0	0	0	0	0	0	1	1	0	1	0	0	0	0	0	0	0	0	0
732300	Handel/Schmuggel - LSD	G	1	0	0	0	0	0	0	0	1	1	0	1	0	0	0	0	0	0	0	0	0
732310	Handel - LSD	M	1	0	0	0	0	0	0	0	1	1	0	1	0	0	0	0	0	0	0	0	0
732310	Handel - LSD	G	1	0	0	0	0	0	0	0	1	1	0	1	0	0	0	0	0	0	0	0	0
732400	Handel/Schmuggel - NPS (BtMG)	M	2	0	0	0	0	0	0	0	0	0	0	0	0	0	0	0	2	0	0	0	2
732400	Handel/Schmuggel - NPS (BtMG)	G	2	0	0	0	0	0	0	0	0	0	0	0	0	0	0	0	2	0	0	0	2

Polizeiliche Kriminalstatistik
Art: Aufgliederung TV gesamt

Tabelle 20
Bereich: GOTHA_KREIS / T6
Berechnungszeitraum vom 01.01.2024 bis 31.12.2024

Erstellungsdatum: 05.02.2025

Schlüsselzahl der Tat	Straftaten	SEXUS	Tatverdaechtige gesamt	Kinder						Jugendliche			Heranwachsende 18 bis unter 21	gesamt Spalten 10,13,14	Erwachsene ab 21 Jahre									
					6 bis unter	8 bis unter	10 bis unter	12 bis unter	gesamt Spalten 5 - 9	14 bis unter	16 bis unter	gesamt Spalten 11 + 12			21 bis unter	23 bis unter	gesamt Spalten 16,17	25 bis unter	30 bis unter	40 bis unter	50 bis unter	60 und älter	gesamt Spalten 18 - 23
				6	8	10	12	14		16	18		unter 21		23	25		30	40	50	60		
1	2	3	4	5	6	7	8	9	10	11	12	13	14	15	16	17	18	19	20	21	22	23	24
732410	Handel - NPS (BtMG)	M	2	0	0	0	0	0	0	0	0	0	0	0	0	0	0	0	2	0	0	0	2
732410	Handel - NPS (BtMG)	G	2	0	0	0	0	0	0	0	0	0	0	0	0	0	0	0	2	0	0	0	2
732600	Handel/Schmuggel - Amphetamin	M	4	0	0	0	0	1	1	0	0	0	0	1	1	0	1	0	1	0	0	1	3
732600	Handel/Schmuggel - Amphetamin	G	4	0	0	0	0	1	1	0	0	0	0	1	1	0	1	0	1	0	0	1	3
732610	Handel - Amphetamin	M	4	0	0	0	0	1	1	0	0	0	0	1	1	0	1	0	1	0	0	1	3
732610	Handel - Amphetamin	G	4	0	0	0	0	1	1	0	0	0	0	1	1	0	1	0	1	0	0	1	3
732611	Handel - Amphet Pulver/flüssig	M	3	0	0	0	0	1	1	0	0	0	0	1	0	0	0	0	1	0	0	1	2
732611	Handel - Amphet Pulver/flüssig	G	3	0	0	0	0	1	1	0	0	0	0	1	0	0	0	0	1	0	0	1	2
732612	Handel -Amphet Tablette/Kapsel	M	1	0	0	0	0	0	0	0	0	0	0	0	1	0	1	0	0	0	0	0	1
732612	Handel -Amphet Tablette/Kapsel	G	1	0	0	0	0	0	0	0	0	0	0	0	1	0	1	0	0	0	0	0	1
732700	Handel/Schmuggel - Methamph.	M	2	0	0	0	0	0	0	0	1	1	0	1	0	0	0	0	0	1	0	0	1
732700	Handel/Schmuggel - Methamph.	G	2	0	0	0	0	0	0	0	1	1	0	1	0	0	0	0	0	1	0	0	1
732710	Handel - Methamphetamin	M	2	0	0	0	0	0	0	0	1	1	0	1	0	0	0	0	0	1	0	0	1
732710	Handel - Methamphetamin	G	2	0	0	0	0	0	0	0	1	1	0	1	0	0	0	0	0	1	0	0	1
732712	Handel - Methamp Crystal	M	2	0	0	0	0	0	0	0	1	1	0	1	0	0	0	0	0	1	0	0	1
732712	Handel - Methamp Crystal	G	2	0	0	0	0	0	0	0	1	1	0	1	0	0	0	0	0	1	0	0	1
732800	Handel/Schmuggel - Cannabis	M	9	0	0	0	0	0	0	0	2	2	1	3	1	0	1	2	1	0	2	0	6
732800	Handel/Schmuggel - Cannabis	W	1	0	0	0	0	0	0	0	0	0	0	0	0	0	0	0	1	0	0	0	1
732800	Handel/Schmuggel - Cannabis	G	10	0	0	0	0	0	0	0	2	2	1	3	1	0	1	2	2	0	2	0	7
732810	Handel - Cannabis	M	8	0	0	0	0	0	0	0	2	2	1	3	1	0	1	2	1	0	1	0	5
732810	Handel - Cannabis	W	1	0	0	0	0	0	0	0	0	0	0	0	0	0	0	0	1	0	0	0	1
732810	Handel - Cannabis	G	9	0	0	0	0	0	0	0	2	2	1	3	1	0	1	2	2	0	1	0	6
732820	Schmuggel - Cannabis	M	1	0	0	0	0	0	0	0	0	0	0	0	0	0	0	0	0	0	1	0	1
732820	Schmuggel - Cannabis	G	1	0	0	0	0	0	0	0	0	0	0	0	0	0	0	0	0	0	1	0	1
732900	Handel/Schmuggel - sonst. BtM	M	8	0	0	0	0	0	0	0	0	0	0	0	3	0	3	1	4	0	0	0	8
732900	Handel/Schmuggel - sonst. BtM	G	8	0	0	0	0	0	0	0	0	0	0	0	3	0	3	1	4	0	0	0	8
732910	Handel - sonstige BtM	M	8	0	0	0	0	0	0	0	0	0	0	0	3	0	3	1	4	0	0	0	8
732910	Handel - sonstige BtM	G	8	0	0	0	0	0	0	0	0	0	0	0	3	0	3	1	4	0	0	0	8
733000	Einfuhr BtM insges	W	1	0	0	0	0	0	0	0	0	0	0	0	0	0	0	0	0	0	1	0	1
733000	Einfuhr BtM insges	G	1	0	0	0	0	0	0	0	0	0	0	0	0	0	0	0	0	0	1	0	1
733800	Einfuhr - Cannabis	W	1	0	0	0	0	0	0	0	0	0	0	0	0	0	0	0	0	0	1	0	1
733800	Einfuhr - Cannabis	G	1	0	0	0	0	0	0	0	0	0	0	0	0	0	0	0	0	0	1	0	1
734000	Sonstige Verstöße gg das BtMG	M	25	0	0	0	0	0	0	0	2	2	1	3	4	3	7	4	7	3	1	0	22
734000	Sonstige Verstöße gg das BtMG	W	9	0	0	0	0	0	0	0	0	0	1	1	0	1	1	2	1	3	1	0	8
734000	Sonstige Verstöße gg das BtMG	G	34	0	0	0	0	0	0	0	2	2	2	4	4	4	8	6	8	6	2	0	30
734100	Anbau von BtM 29 (1) 1 BtMG	M	2	0	0	0	0	0	0	0	0	0	0	0	0	0	0	0	2	0	0	0	2
734100	Anbau von BtM 29 (1) 1 BtMG	W	2	0	0	0	0	0	0	0	0	0	0	0	0	0	0	0	0	1	1	0	2
734100	Anbau von BtM 29 (1) 1 BtMG	G	4	0	0	0	0	0	0	0	0	0	0	0	0	0	0	0	2	1	1	0	4

Polizeiliche Kriminalstatistik
Art: Aufgliederung TV gesamt

Tabelle 20
Bereich: GOTHA_KREIS / T6
Berechnungszeitraum vom 01.01.2024 bis 31.12.2024

Erstellungsdatum: 05.02.2025

Schlüsselzahl der Tat	Straftaten	SEXUS	Tatverdächtige gesamt	Kinder						Jugendliche			Heranwachsende 18 bis unter 21	gesamt Spalten 10,13,14	Erwachsene ab 21 Jahre								
				6 bis unter 8	8 bis unter 10	10 bis unter 12	12 bis unter 14	gesamt Spalten 5 - 9	14 bis unter 16	16 bis unter 18	gesamt Spalten 11 + 12			21 bis unter 23	23 bis unter 25	gesamt Spalten 16,17	25 bis unter 30	30 bis unter 40	40 bis unter 50	50 bis unter 60	60 und älter	gesamt Spalten 18 - 23
1	2	3	4	5	6	7	8	9	10	11	12	13	14	15	16	17	18	19	20	21	22	23	24
734200	BtM Anbau, Herstellung, Handel	M	1	0	0	0	0	0	0	0	1	1	0	1	0	0	0	0	0	0	0	0	0
734200	BtM Anbau, Herstellung, Handel	G	1	0	0	0	0	0	0	0	1	1	0	1	0	0	0	0	0	0	0	0	0
734220	Verstöße gemäß § 30a BtMG	M	1	0	0	0	0	0	0	0	1	1	0	1	0	0	0	0	0	0	0	0	0
734220	Verstöße gemäß § 30a BtMG	G	1	0	0	0	0	0	0	0	1	1	0	1	0	0	0	0	0	0	0	0	0
734500	Abgabe/Verabr..BtM an Minderjä	M	4	0	0	0	0	0	0	0	0	0	0	0	0	0	0	1	2	1	0	0	4
734500	Abgabe/Verabr..BtM an Minderjä	W	2	0	0	0	0	0	0	0	0	0	0	0	0	0	0	1	0	1	0	0	2
734500	Abgabe/Verabr..BtM an Minderjä	G	6	0	0	0	0	0	0	0	0	0	0	0	0	0	0	2	2	2	0	0	6
734510	734500 -nicht gewerbsmäßig	M	4	0	0	0	0	0	0	0	0	0	0	0	0	0	0	1	2	1	0	0	4
734510	734500 -nicht gewerbsmäßig	W	2	0	0	0	0	0	0	0	0	0	0	0	0	0	0	1	0	1	0	0	2
734510	734500 -nicht gewerbsmäßig	G	6	0	0	0	0	0	0	0	0	0	0	0	0	0	0	2	2	2	0	0	6
734800	Handel/Herst/Abg..ngM BtM ges.	M	18	0	0	0	0	0	0	0	1	1	1	2	4	3	7	3	3	2	1	0	16
734800	Handel/Herst/Abg..ngM BtM ges.	W	5	0	0	0	0	0	0	0	0	0	1	1	0	1	1	1	1	1	0	0	4
734800	Handel/Herst/Abg..ngM BtM ges.	G	23	0	0	0	0	0	0	0	1	1	2	3	4	4	8	4	4	3	1	0	20
734810	Unerl Abgabe/Besitz insges.	M	8	0	0	0	0	0	0	0	1	1	0	1	2	1	3	3	1	0	0	0	7
734810	Unerl Abgabe/Besitz insges.	W	1	0	0	0	0	0	0	0	0	0	0	0	0	0	0	0	1	0	0	0	1
734810	Unerl Abgabe/Besitz insges.	G	9	0	0	0	0	0	0	0	1	1	0	1	2	1	3	3	2	0	0	0	8
734812	Unerl Abg/Besitz -Kokain/Crack	M	2	0	0	0	0	0	0	0	1	1	0	1	0	0	0	1	0	0	0	0	1
734812	Unerl Abg/Besitz -Kokain/Crack	G	2	0	0	0	0	0	0	0	1	1	0	1	0	0	0	1	0	0	0	0	1
734817	Unerl Abgabe/Besitz -Methamph	W	1	0	0	0	0	0	0	0	0	0	0	0	0	0	0	0	1	0	0	0	1
734817	Unerl Abgabe/Besitz -Methamph	G	1	0	0	0	0	0	0	0	0	0	0	0	0	0	0	0	1	0	0	0	1
734818	Unerl Abgabe/Besitz -Cannabis	M	4	0	0	0	0	0	0	0	0	0	0	0	1	0	1	2	1	0	0	0	4
734818	Unerl Abgabe/Besitz -Cannabis	G	4	0	0	0	0	0	0	0	0	0	0	0	1	0	1	2	1	0	0	0	4
734819	Unerl Abgabe/Besitz -sonst BtM	M	2	0	0	0	0	0	0	0	0	0	0	0	1	1	2	0	0	0	0	0	2
734819	Unerl Abgabe/Besitz -sonst BtM	G	2	0	0	0	0	0	0	0	0	0	0	0	1	1	2	0	0	0	0	0	2
734820	Unerl Handel ngM insges	M	9	0	0	0	0	0	0	0	0	0	1	1	2	2	4	0	2	1	1	0	8
734820	Unerl Handel ngM insges	W	3	0	0	0	0	0	0	0	0	0	1	1	0	1	1	1	0	0	0	0	2
734820	Unerl Handel ngM insges	G	12	0	0	0	0	0	0	0	0	0	2	2	2	3	5	1	2	1	1	0	10
734826	Unerl Handel ngM -Amphetamin	M	1	0	0	0	0	0	0	0	0	0	1	1	0	0	0	0	0	0	0	0	0
734826	Unerl Handel ngM -Amphetamin	G	1	0	0	0	0	0	0	0	0	0	1	1	0	0	0	0	0	0	0	0	0
734827	Unerl Handel ngM -Methamphetan	M	5	0	0	0	0	0	0	0	0	0	0	0	0	1	1	0	2	1	1	0	5
734827	Unerl Handel ngM -Methamphetan	W	2	0	0	0	0	0	0	0	0	0	0	0	0	1	1	1	0	0	0	0	2
734827	Unerl Handel ngM -Methamphetan	G	7	0	0	0	0	0	0	0	0	0	0	0	0	2	2	1	2	1	1	0	7
734828	Unerl Handel ngM -Cannabis	M	3	0	0	0	0	0	0	0	0	0	0	0	2	1	3	0	0	0	0	0	3
734828	Unerl Handel ngM -Cannabis	W	1	0	0	0	0	0	0	0	0	0	1	1	0	0	0	0	0	0	0	0	0
734828	Unerl Handel ngM -Cannabis	G	4	0	0	0	0	0	0	0	0	0	1	1	2	1	3	0	0	0	0	0	3
734840	Unerlaubte Herstellung in ngM	M	2	0	0	0	0	0	0	0	0	0	0	0	0	0	0	0	0	1	1	0	2
734840	Unerlaubte Herstellung in ngM	W	1	0	0	0	0	0	0	0	0	0	0	0	0	0	0	0	0	1	0	0	1
734840	Unerlaubte Herstellung in ngM	G	3	0	0	0	0	0	0	0	0	0	0	0	0	0	0	0	0	2	1	0	3

Polizeiliche Kriminalstatistik
Art: Aufgliederung TV gesamt

Tabelle 20
Bereich: GOTHA_KREIS / T6
Berechnungszeitraum vom 01.01.2024 bis 31.12.2024

Erstellungsdatum: 05.02.2025

Schlüsselzahl der Tat	Straftaten	SEXUS	Tatverdaechtige gesamt	Kinder						Jugendliche			Heranwachsende 18 bis unter 21	gesamt Spalten 10,13,14	Erwachsene ab 21 Jahre									
				6 bis unter 8	8 bis unter 10	10 bis unter 12	12 bis unter 14	14 bis unter 16	gesamt Spalten 5 - 9	16 bis unter 18	18 bis unter 21	gesamt Spalten 11 + 12			21 bis unter 23	23 bis unter 25	gesamt Spalten 16,17	25 bis unter 30	30 bis unter 40	40 bis unter 50	50 bis unter 60	60 und älter	gesamt Spalten 18 - 23
1	2	3	4	5	6	7	8	9	10	11	12	13	14	15	16	17	18	19	20	21	22	23	24
734847	Unerl Herst in ngM -Methamphet	M	1	0	0	0	0	0	0	0	0	0	0	0	0	0	0	0	0	0	1	0	1
734847	Unerl Herst in ngM -Methamphet	G	1	0	0	0	0	0	0	0	0	0	0	0	0	0	0	0	0	0	1	0	1
734848	Unerl Herst in ngM -Cannabis	M	1	0	0	0	0	0	0	0	0	0	0	0	0	0	0	0	0	1	0	0	1
734848	Unerl Herst in ngM -Cannabis	W	1	0	0	0	0	0	0	0	0	0	0	0	0	0	0	0	0	1	0	0	1
734848	Unerl Herst in ngM -Cannabis	G	2	0	0	0	0	0	0	0	0	0	0	0	0	0	0	0	0	2	0	0	2
735000	Straftaten gemäß § 4 NpSG	M	4	0	0	0	0	0	0	0	1	1	0	1	0	0	0	1	1	1	0	0	3
735000	Straftaten gemäß § 4 NpSG	W	1	0	0	0	0	0	0	0	0	0	0	0	0	0	0	0	0	0	0	1	1
735000	Straftaten gemäß § 4 NpSG	G	5	0	0	0	0	0	0	0	1	1	0	1	0	0	0	1	1	1	0	1	4
736000	ST GEM. §34 KCANG	M	8	0	0	0	0	0	0	0	1	1	0	1	2	2	4	1	0	1	1	0	7
736000	ST GEM. §34 KCANG	G	8	0	0	0	0	0	0	0	1	1	0	1	2	2	4	1	0	1	1	0	7
740000	Straf NebenG Umw/Verbrschutz	M	8	0	0	0	1	0	1	0	1	1	0	2	1	2	3	0	1	2	0	0	6
740000	Straf NebenG Umw/Verbrschutz	G	8	0	0	0	1	0	1	0	1	1	0	2	1	2	3	0	1	2	0	0	6
740079	sonst NebenG Umw/Verbrschutz	M	1	0	0	0	0	0	0	0	0	0	0	0	0	1	1	0	0	0	0	0	1
740079	sonst NebenG Umw/Verbrschutz	G	1	0	0	0	0	0	0	0	0	0	0	0	0	1	1	0	0	0	0	0	1
741000	Straftaten nach ChemikalienG	M	1	0	0	0	0	0	0	0	0	0	0	0	0	0	0	0	0	1	0	0	1
741000	Straftaten nach ChemikalienG	G	1	0	0	0	0	0	0	0	0	0	0	0	0	0	0	0	0	1	0	0	1
741001	Straftaten § 27 ChemikalienG	M	1	0	0	0	0	0	0	0	0	0	0	0	0	0	0	0	0	1	0	0	1
741001	Straftaten § 27 ChemikalienG	G	1	0	0	0	0	0	0	0	0	0	0	0	0	0	0	0	0	1	0	0	1
743000	Bundesnat/PflanzenschutzG u a	M	6	0	0	0	1	0	1	0	1	1	0	2	1	1	2	0	1	1	0	0	4
743000	Bundesnat/PflanzenschutzG u a	G	6	0	0	0	1	0	1	0	1	1	0	2	1	1	2	0	1	1	0	0	4
743020	Tierschutzgesetz	M	6	0	0	0	1	0	1	0	1	1	0	2	1	1	2	0	1	1	0	0	4
743020	Tierschutzgesetz	G	6	0	0	0	1	0	1	0	1	1	0	2	1	1	2	0	1	1	0	0	4
890000	Straftaten insges ohne 725000	M	2744	1	3	13	50	73	140	100	148	248	210	598	135	139	274	291	629	466	290	196	2146
890000	Straftaten insges ohne 725000	W	858	1	1	4	19	40	65	46	36	82	65	212	35	40	75	74	185	148	82	82	646
890000	Straftaten insges ohne 725000	G	3602	2	4	17	69	113	205	146	184	330	275	810	170	179	349	365	814	614	372	278	2792
891000	Rauschgiftkriminalität	M	324	0	0	0	0	2	2	12	34	46	31	79	29	31	60	32	87	50	15	1	245
891000	Rauschgiftkriminalität	W	46	0	0	0	0	0	0	0	4	4	6	10	3	1	4	5	16	7	2	2	36
891000	Rauschgiftkriminalität	G	370	0	0	0	0	2	2	12	38	50	37	89	32	32	64	37	103	57	17	3	281
891100	dir. Beschaffungskriminalität	M	2	0	0	0	0	0	0	0	0	0	0	0	0	0	0	0	0	2	0	0	2
891100	dir. Beschaffungskriminalität	G	2	0	0	0	0	0	0	0	0	0	0	0	0	0	0	0	0	2	0	0	2
892000	Gewaltkriminalität	M	248	0	0	0	8	9	17	11	16	27	26	70	16	17	33	29	54	40	15	7	178
892000	Gewaltkriminalität	W	48	0	0	0	0	1	1	4	3	7	5	13	4	3	7	6	11	6	3	2	35
892000	Gewaltkriminalität	G	296	0	0	0	8	10	18	15	19	34	31	83	20	20	40	35	65	46	18	9	213
892500	Mord, Totschl, Tötung auf Verl	M	5	0	0	0	0	0	0	0	0	0	1	1	0	0	0	1	0	1	0	2	4
892500	Mord, Totschl, Tötung auf Verl	W	1	0	0	0	0	0	0	0	0	0	0	0	1	0	1	0	0	0	0	0	1
892500	Mord, Totschl, Tötung auf Verl	G	6	0	0	0	0	0	0	0	0	0	1	1	1	0	1	1	0	1	0	2	5
893000	Wirtschaftskriminalität	M	14	0	0	0	0	0	0	0	1	1	0	1	0	3	3	1	2	1	4	2	13
893000	Wirtschaftskriminalität	W	3	0	0	0	0	0	0	0	0	0	0	0	0	0	0	0	2	1	0	0	3

Polizeiliche Kriminalstatistik
Art: Aufgliederung TV gesamt

Tabelle 20
Bereich: GOTHA_KREIS / T6
Berechnungszeitraum vom 01.01.2024 bis 31.12.2024

Erstellungsdatum: 05.02.2025

Schlüsselzahl der Tat	Straftaten	SEXUS	Tatverdaechtige gesamt	Kinder						Jugendliche			Heranwachsende 18 bis unter 21	gesamt Spalten 10,13,14	Erwachsene ab 21 Jahre									
					6 bis unter	8 bis unter	10 bis unter	12 bis unter	gesamt Spalten 5 - 9	14 bis unter	16 bis unter	gesamt Spalten 11 + 12			21 bis unter	23 bis unter	gesamt Spalten 16,17	25 bis unter	30 bis unter	40 bis unter	50 bis unter	60 und älter	gesamt Spalten 18 - 23
				6	8	10	12	14		16	18				23	25		30	40	50	60		
1	2	3	4	5	6	7	8	9	10	11	12	13	14	15	16	17	18	19	20	21	22	23	24
893000	Wirtschaftskriminalität	G	17	0	0	0	0	0	0	0	1	1	0	1	0	3	3	1	4	2	4	2	16
893100	Wirtschaftskrim. bei Betrug	M	7	0	0	0	0	0	0	0	0	0	0	0	0	1	1	1	1	1	3	0	7
893100	Wirtschaftskrim. bei Betrug	W	1	0	0	0	0	0	0	0	0	0	0	0	0	0	0	0	0	1	0	0	1
893100	Wirtschaftskrim. bei Betrug	G	8	0	0	0	0	0	0	0	0	0	0	0	0	1	1	1	1	2	3	0	8
893200	Insolvenzstraftaten (Wikri)	M	1	0	0	0	0	0	0	0	0	0	0	0	0	1	1	0	0	0	0	0	1
893200	Insolvenzstraftaten (Wikri)	G	1	0	0	0	0	0	0	0	0	0	0	0	0	1	1	0	0	0	0	0	1
893300	Wikri Anlage/Finanzierungsb.	M	2	0	0	0	0	0	0	0	0	0	0	0	0	1	1	0	0	0	1	0	2
893300	Wikri Anlage/Finanzierungsb.	G	2	0	0	0	0	0	0	0	0	0	0	0	0	1	1	0	0	0	1	0	2
893400	Wettbewerbsdelikte (Wikri)	M	1	0	0	0	0	0	0	0	0	0	0	0	0	0	0	0	1	0	0	0	1
893400	Wettbewerbsdelikte (Wikri)	G	1	0	0	0	0	0	0	0	0	0	0	0	0	0	0	0	1	0	0	0	1
895000	Menschenhandel insgesamt	M	2	0	0	0	0	0	0	0	0	0	0	0	0	0	0	0	1	0	0	1	2
895000	Menschenhandel insgesamt	G	2	0	0	0	0	0	0	0	0	0	0	0	0	0	0	0	1	0	0	1	2
896000	Bestimmungen Jugendschutz	M	3	0	0	0	0	1	1	0	0	0	0	1	0	0	0	1	1	0	0	0	2
896000	Bestimmungen Jugendschutz	G	3	0	0	0	0	1	1	0	0	0	0	1	0	0	0	1	1	0	0	0	2
897000	Cybercrime	M	21	0	0	0	0	1	1	0	1	1	2	4	3	0	3	2	6	1	5	0	17
897000	Cybercrime	W	7	0	0	0	0	0	0	0	1	1	0	1	0	0	0	0	4	2	0	0	6
897000	Cybercrime	G	28	0	0	0	0	1	1	0	2	2	2	5	3	0	3	2	10	3	5	0	23
897100	Computerbetrug § 263a StGB	M	10	0	0	0	0	1	1	0	1	1	0	2	1	0	1	1	3	0	3	0	8
897100	Computerbetrug § 263a StGB	W	4	0	0	0	0	0	0	0	0	0	0	0	0	0	0	0	2	2	0	0	4
897100	Computerbetrug § 263a StGB	G	14	0	0	0	0	1	1	0	1	1	0	2	1	0	1	1	5	2	3	0	12
898000	ST insges Umwelt/Verbr-schutz	M	22	0	0	0	1	0	1	0	1	1	1	3	1	2	3	2	6	4	3	1	19
898000	ST insges Umwelt/Verbr-schutz	W	1	0	0	0	0	0	0	0	0	0	0	0	0	1	1	0	0	0	0	0	1
898000	ST insges Umwelt/Verbr-schutz	G	23	0	0	0	1	0	1	0	1	1	1	3	1	3	4	2	6	4	3	1	20
898100	Umweltstr 29. Abschnitt StGB	M	1	0	0	0	0	0	0	0	0	0	0	0	0	0	0	0	0	0	0	1	1
898100	Umweltstr 29. Abschnitt StGB	G	1	0	0	0	0	0	0	0	0	0	0	0	0	0	0	0	0	0	0	1	1
898200	Sonst ST StGB Umweltrelevanz	M	9	0	0	0	0	0	0	0	0	0	1	1	0	0	0	2	4	1	1	0	8
898200	Sonst ST StGB Umweltrelevanz	W	1	0	0	0	0	0	0	0	0	0	0	0	0	1	1	0	0	0	0	0	1
898200	Sonst ST StGB Umweltrelevanz	G	10	0	0	0	0	0	0	0	0	0	1	1	0	1	1	2	4	1	1	0	9
898300	Umwelt/Verbr-schutz -Nebenges	M	12	0	0	0	1	0	1	0	1	1	0	2	1	2	3	0	2	3	2	0	10
898300	Umwelt/Verbr-schutz -Nebenges	G	12	0	0	0	1	0	1	0	1	1	0	2	1	2	3	0	2	3	2	0	10
899000	Straßenkriminalität	M	232	0	0	0	3	9	12	10	22	32	26	70	17	16	33	23	50	33	12	11	162
899000	Straßenkriminalität	W	42	0	0	0	0	0	0	6	5	11	2	13	2	1	3	7	12	2	3	2	29
899000	Straßenkriminalität	G	274	0	0	0	3	9	12	16	27	43	28	83	19	17	36	30	62	35	15	13	191
899500	SB durch Graffiti insgesamt	M	10	0	0	2	1	2	5	1	0	1	0	6	0	1	1	1	1	1	0	0	4
899500	SB durch Graffiti insgesamt	W	2	0	0	0	0	0	0	0	0	0	2	2	0	0	0	0	0	0	0	0	0
899500	SB durch Graffiti insgesamt	G	12	0	0	2	1	2	5	1	0	1	2	8	0	1	1	1	1	1	0	0	4

Polizeiliche Kriminalstatistik
Art: Straftaten und Staatsangehörigkeit nichtdeutscher TV

Tabelle 62 Blatt 1 Erstellungsdatum: 08.04.2025
Bereich: GOTHA_KREIS / T6
Berechnungszeitraum vom 01.01.2024 bis 31.12.2024

Schlüs-selzahl Staat	S t a a t	TV ----	Straftatenschlüssel 000000	020000	020010	100000	110000	111000	111700	111710	112100	112130	113000	113010	114000	130000	131000	131100	132000	132010	132020	133000
1	2	3	4	5	6	7	8	9	10	11	12	13	14	15	16	17	18	19	20	21	22	23
...	.....	1060	2	2	2	29	6	1	1	1	1	1	1	1	3	7	2	2	4	3	1	1
121	ALBANIEN	4	0	0	0	1	0	0	0	0	0	0	0	0	0	0	0	0	0	0	0	0
122	BOSNIEN und HERZEGOWINA	1	0	0	0	0	0	0	0	0	0	0	0	0	0	0	0	0	0	0	0	0
124	BELGIEN	1	0	0	0	0	0	0	0	0	0	0	0	0	0	0	0	0	0	0	0	0
125	BULGARIEN	10	0	0	0	1	0	0	0	0	0	0	0	0	0	0	0	0	0	0	0	0
129	FRANKREICH	2	0	0	0	0	0	0	0	0	0	0	0	0	0	0	0	0	0	0	0	0
130	KROATIEN	1	1	1	1	0	0	0	0	0	0	0	0	0	0	0	0	0	0	0	0	0
131	SLOWENIEN	1	0	0	0	0	0	0	0	0	0	0	0	0	0	0	0	0	0	0	0	0
134	GRIECHENLAND	1	0	0	0	0	0	0	0	0	0	0	0	0	0	0	0	0	0	0	0	0
137	ITALIEN	16	0	0	0	1	1	0	0	0	0	0	0	0	1	0	0	0	0	0	0	0
139	LETTLAND	17	0	0	0	0	0	0	0	0	0	0	0	0	0	0	0	0	0	0	0	0
140	MONTENEGRO	1	0	0	0	0	0	0	0	0	0	0	0	0	0	0	0	0	0	0	0	0
142	LITAUEN	19	0	0	0	0	0	0	0	0	0	0	0	0	0	0	0	0	0	0	0	0
144	NORDMAZEDONIEN	7	0	0	0	0	0	0	0	0	0	0	0	0	0	0	0	0	0	0	0	0
146	Moldau, Republik	6	0	0	0	0	0	0	0	0	0	0	0	0	0	0	0	0	0	0	0	0
148	NIEDERLANDE	1	0	0	0	0	0	0	0	0	0	0	0	0	0	0	0	0	0	0	0	0
149	NORWEGEN	1	0	0	0	0	0	0	0	0	0	0	0	0	0	0	0	0	0	0	0	0
150	KOSOVO	9	0	0	0	1	0	0	0	0	0	0	0	0	0	0	0	0	0	0	0	0
152	POLEN	197	1	1	1	1	0	0	0	0	0	0	0	0	0	0	0	0	0	0	0	0
153	PORTUGAL	1	0	0	0	0	0	0	0	0	0	0	0	0	0	0	0	0	0	0	0	0
154	RUMÄNIEN	187	0	0	0	5	0	0	0	0	0	0	0	0	0	1	0	0	1	1	0	0
155	SLOWAKEI	9	0	0	0	0	0	0	0	0	0	0	0	0	0	0	0	0	0	0	0	0
160	RUSSISCHE FÖDERATION	13	0	0	0	0	0	0	0	0	0	0	0	0	0	0	0	0	0	0	0	0
161	SPANIEN	2	0	0	0	0	0	0	0	0	0	0	0	0	0	0	0	0	0	0	0	0
163	TÜRKEI	14	0	0	0	0	0	0	0	0	0	0	0	0	0	0	0	0	0	0	0	0
164	TSCHECHISCHE REPUBLIK	18	0	0	0	1	0	0	0	0	0	0	0	0	0	0	0	0	0	0	0	0
165	UNGARN	14	0	0	0	1	0	0	0	0	0	0	0	0	0	1	0	0	1	0	1	0
166	UKRAINE	101	0	0	0	2	2	0	0	0	0	0	1	1	1	0	0	0	0	0	0	0
169	BELARUS	3	0	0	0	0	0	0	0	0	0	0	0	0	0	0	0	0	0	0	0	0
170	SERBIEN	15	0	0	0	2	1	0	0	0	0	0	0	0	1	0	0	0	0	0	0	0
221	ALGERIEN	14	0	0	0	1	0	0	0	0	0	0	0	0	0	1	0	0	0	0	0	1
224	ERITREA	10	0	0	0	0	0	0	0	0	0	0	0	0	0	0	0	0	0	0	0	0
225	ÄTHIOPIEN	1	0	0	0	0	0	0	0	0	0	0	0	0	0	0	0	0	0	0	0	0
231	COTE D'IVOIRE (ELFENBEINKÜS	2	0	0	0	0	0	0	0	0	0	0	0	0	0	0	0	0	0	0	0	0
232	NIGERIA	7	0	0	0	0	0	0	0	0	0	0	0	0	0	0	0	0	0	0	0	0
237	GAMBIA	1	0	0	0	0	0	0	0	0	0	0	0	0	0	0	0	0	0	0	0	0
238	GHANA	1	0	0	0	0	0	0	0	0	0	0	0	0	0	0	0	0	0	0	0	0
248	LIBYEN	36	0	0	0	0	0	0	0	0	0	0	0	0	0	0	0	0	0	0	0	0
252	MAROKKO	23	0	0	0	0	0	0	0	0	0	0	0	0	0	0	0	0	0	0	0	0
258	BURKINA FASO	1	0	0	0	0	0	0	0	0	0	0	0	0	0	0	0	0	0	0	0	0

Polizeiliche Kriminalstatistik
Art: Straftaten und Staatsangehörigkeit nichtdeutscher TV

Tabelle 62 Blatt 1 Erstellungsdatum: 08.04.2025
Bereich: GOTHA_KREIS / T6
Berechnungszeitraum vom 01.01.2024 bis 31.12.2024

Schlüs-selzahl Staat	S t a a t	TV ----	Straftatenschlüssel 000000	020000	020010	100000	110000	111000	111700	111710	112100	112130	113000	113010	114000	130000	131000	131100	132000	132010	132020	133000
1	2	3	4	5	6	7	8	9	10	11	12	13	14	15	16	17	18	19	20	21	22	23
261	GUINEA	1	0	0	0	0	0	0	0	0	0	0	0	0	0	0	0	0	0	0	0	0
272	SIERRA LEONE	1	0	0	0	0	0	0	0	0	0	0	0	0	0	0	0	0	0	0	0	0
273	SOMALIA	11	0	0	0	1	0	0	0	0	0	0	0	0	0	1	0	0	1	1	0	0
285	TUNESIEN	12	0	0	0	0	0	0	0	0	0	0	0	0	0	0	0	0	0	0	0	0
286	UGANDA	2	0	0	0	1	1	0	0	0	1	1	0	0	0	0	0	0	0	0	0	0
291	BURUNDI	1	0	0	0	0	0	0	0	0	0	0	0	0	0	0	0	0	0	0	0	0
348	KANADA	2	0	0	0	0	0	0	0	0	0	0	0	0	0	0	0	0	0	0	0	0
349	KOLUMBIEN	1	0	0	0	0	0	0	0	0	0	0	0	0	0	0	0	0	0	0	0	0
422	ARMENIEN	4	0	0	0	0	0	0	0	0	0	0	0	0	0	0	0	0	0	0	0	0
423	AFGHANISTAN	48	0	0	0	2	0	0	0	0	0	0	0	0	0	1	1	1	0	0	0	0
425	ASERBAIDSCHAN	3	0	0	0	0	0	0	0	0	0	0	0	0	0	0	0	0	0	0	0	0
430	GEORGIEN	44	0	0	0	0	0	0	0	0	0	0	0	0	0	0	0	0	0	0	0	0
432	VIETNAM	1	0	0	0	0	0	0	0	0	0	0	0	0	0	0	0	0	0	0	0	0
436	INDIEN	3	0	0	0	0	0	0	0	0	0	0	0	0	0	0	0	0	0	0	0	0
438	IRAK	26	0	0	0	1	0	0	0	0	0	0	0	0	0	0	0	0	0	0	0	0
439	IRAN, ISLAMISCHE REPUBLIK	7	0	0	0	0	0	0	0	0	0	0	0	0	0	0	0	0	0	0	0	0
441	ISRAEL	3	0	0	0	0	0	0	0	0	0	0	0	0	0	0	0	0	0	0	0	0
448	KUWAIT	1	0	0	0	0	0	0	0	0	0	0	0	0	0	0	0	0	0	0	0	0
451	LIBANON	3	0	0	0	0	0	0	0	0	0	0	0	0	0	0	0	0	0	0	0	0
460	BANGLADESCH	1	0	0	0	0	0	0	0	0	0	0	0	0	0	0	0	0	0	0	0	0
461	PAKISTAN	2	0	0	0	0	0	0	0	0	0	0	0	0	0	0	0	0	0	0	0	0
475	SYRIEN, ARABISCHE REPUBLIK	84	0	0	0	6	1	1	1	1	0	0	0	0	0	1	1	1	0	0	0	0
476	THAILAND	2	0	0	0	0	0	0	0	0	0	0	0	0	0	0	0	0	0	0	0	0
477	USBEKISTAN	1	0	0	0	0	0	0	0	0	0	0	0	0	0	0	0	0	0	0	0	0
997	STAATENLOS	5	0	0	0	1	0	0	0	0	0	0	0	0	0	1	0	0	1	1	0	0
998	UNGEKLÄRT	22	0	0	0	0	0	0	0	0	0	0	0	0	0	0	0	0	0	0	0	0
999	KEINE ANGABEN	1	0	0	0	0	0	0	0	0	0	0	0	0	0	0	0	0	0	0	0	0

Polizeiliche Kriminalstatistik
Art: Straftaten und Staatsangehörigkeit nichtdeutscher TV

Tabelle 62 Blatt 2 Erstellungsdatum: 08.04.2025
Bereich: GOTHA_KREIS / T6
Berechnungszeitraum vom 01.01.2024 bis 31.12.2024

Schlüs-selzahl Staat	S t a a t	TV ----	Straftatenschlüssel 133100	140000	143000	143200	143210	143211	143230	143500	143510	143511	145000	200000	210000	210010	210020	210040	217000	217010	217050	219000
1	2	3	4	5	6	7	8	9	10	11	12	13	14	15	16	17	18	19	20	21	22	23
...	.....	1060	1	18	16	14	14	14	1	3	3	3	2	298	28	1	1	15	10	6	4	1
121	ALBANIEN	4	0	1	1	1	1	1	0	0	0	0	0	1	0	0	0	0	0	0	0	0
122	BOSNIEN und HERZEGOWINA	1	0	0	0	0	0	0	0	0	0	0	0	0	0	0	0	0	0	0	0	0
124	BELGIEN	1	0	0	0	0	0	0	0	0	0	0	0	0	0	0	0	0	0	0	0	0
125	BULGARIEN	10	0	1	1	1	1	1	1	0	0	0	0	4	2	0	0	0	1	0	1	1
129	FRANKREICH	2	0	0	0	0	0	0	0	0	0	0	0	1	1	0	1	0	0	0	0	0
130	KROATIEN	1	0	0	0	0	0	0	0	0	0	0	0	0	0	0	0	0	0	0	0	0
131	SLOWENIEN	1	0	0	0	0	0	0	0	0	0	0	0	0	0	0	0	0	0	0	0	0
134	GRIECHENLAND	1	0	0	0	0	0	0	0	0	0	0	0	0	0	0	0	0	0	0	0	0
137	ITALIEN	16	0	0	0	0	0	0	0	0	0	0	0	5	0	0	0	0	0	0	0	0
139	LETTLAND	17	0	0	0	0	0	0	0	0	0	0	0	5	0	0	0	0	0	0	0	0
140	MONTENEGRO	1	0	0	0	0	0	0	0	0	0	0	0	0	0	0	0	0	0	0	0	0
142	LITAUEN	19	0	0	0	0	0	0	0	0	0	0	0	4	0	0	0	0	0	0	0	0
144	NORDMAZEDONIEN	7	0	0	0	0	0	0	0	0	0	0	0	1	0	0	0	0	0	0	0	0
146	Moldau, Republik	6	0	0	0	0	0	0	0	0	0	0	0	1	0	0	0	0	0	0	0	0
148	NIEDERLANDE	1	0	0	0	0	0	0	0	0	0	0	0	0	0	0	0	0	0	0	0	0
149	NORWEGEN	1	0	0	0	0	0	0	0	0	0	0	0	0	0	0	0	0	0	0	0	0
150	KOSOVO	9	0	1	1	1	1	1	0	0	0	0	0	2	0	0	0	0	0	0	0	0
152	POLEN	197	0	1	1	1	1	1	0	0	0	0	0	70	5	0	0	4	1	0	1	0
153	PORTUGAL	1	0	0	0	0	0	0	0	0	0	0	0	0	0	0	0	0	0	0	0	0
154	RUMÄNIEN	187	0	4	4	4	4	4	0	1	1	1	0	45	5	0	0	5	0	0	0	0
155	SLOWAKEI	9	0	0	0	0	0	0	0	0	0	0	0	1	0	0	0	0	0	0	0	0
160	RUSSISCHE FÖDERATION	13	0	0	0	0	0	0	0	0	0	0	0	4	0	0	0	0	0	0	0	0
161	SPANIEN	2	0	0	0	0	0	0	0	0	0	0	0	0	0	0	0	0	0	0	0	0
163	TÜRKEI	14	0	0	0	0	0	0	0	0	0	0	0	7	0	0	0	0	0	0	0	0
164	TSCHECHISCHE REPUBLIK	18	0	1	0	0	0	0	0	0	0	0	1	8	4	0	0	0	4	3	1	0
165	UNGARN	14	0	0	0	0	0	0	0	0	0	0	0	5	0	0	0	0	0	0	0	0
166	UKRAINE	101	0	1	1	1	1	1	0	0	0	0	0	13	2	0	0	2	0	0	0	0
169	BELARUS	3	0	0	0	0	0	0	0	0	0	0	0	0	0	0	0	0	0	0	0	0
170	SERBIEN	15	0	1	1	1	1	1	0	0	0	0	0	5	2	0	0	0	2	1	1	0
221	ALGERIEN	14	1	0	0	0	0	0	0	0	0	0	0	3	0	0	0	0	0	0	0	0
224	ERITREA	10	0	0	0	0	0	0	0	0	0	0	0	6	0	0	0	0	0	0	0	0
225	ÄTHIOPIEN	1	0	0	0	0	0	0	0	0	0	0	0	0	0	0	0	0	0	0	0	0
231	COTE D'IVOIRE (ELFENBEINKÜS	2	0	0	0	0	0	0	0	0	0	0	0	0	0	0	0	0	0	0	0	0
232	NIGERIA	7	0	0	0	0	0	0	0	0	0	0	0	2	0	0	0	0	0	0	0	0
237	GAMBIA	1	0	0	0	0	0	0	0	0	0	0	0	0	0	0	0	0	0	0	0	0
238	GHANA	1	0	0	0	0	0	0	0	0	0	0	0	0	0	0	0	0	0	0	0	0
248	LIBYEN	36	0	0	0	0	0	0	0	0	0	0	0	12	1	0	0	0	1	1	0	0
252	MAROKKO	23	0	0	0	0	0	0	0	0	0	0	0	2	0	0	0	0	0	0	0	0
258	BURKINA FASO	1	0	0	0	0	0	0	0	0	0	0	0	0	0	0	0	0	0	0	0	0

261	GUINEA	1	0	0	0	0	0	0	0	0	0	0	0	0	0	0	0	0	0	0	0	0
272	SIERRA LEONE	1	0	0	0	0	0	0	0	0	0	0	0	0	0	0	0	0	0	0	0	0
273	SOMALIA	11	0	0	0	0	0	0	0	0	0	0	0	5	0	0	0	0	0	0	0	0
285	TUNESIEN	12	0	0	0	0	0	0	0	0	0	0	0	0	0	0	0	0	0	0	0	0
286	UGANDA	2	0	0	0	0	0	0	0	0	0	0	0	0	0	0	0	0	0	0	0	0
291	BURUNDI	1	0	0	0	0	0	0	0	0	0	0	0	0	0	0	0	0	0	0	0	0
348	KANADA	2	0	0	0	0	0	0	0	0	0	0	0	1	0	0	0	0	0	0	0	0
349	KOLUMBIEN	1	0	0	0	0	0	0	0	0	0	0	0	0	0	0	0	0	0	0	0	0
422	ARMENIEN	4	0	0	0	0	0	0	0	0	0	0	0	2	0	0	0	0	0	0	0	0
423	AFGHANISTAN	48	0	1	1	0	0	0	0	1	1	1	0	17	2	1	0	0	1	1	0	0
425	ASERBAIDSCHAN	3	0	0	0	0	0	0	0	0	0	0	0	1	0	0	0	0	0	0	0	0
430	GEORGIEN	44	0	0	0	0	0	0	0	0	0	0	0	5	4	0	0	4	0	0	0	0
432	VIETNAM	1	0	0	0	0	0	0	0	0	0	0	0	1	0	0	0	0	0	0	0	0
436	INDIEN	3	0	0	0	0	0	0	0	0	0	0	0	0	0	0	0	0	0	0	0	0
438	IRAK	26	0	1	1	0	0	0	0	1	1	1	0	15	0	0	0	0	0	0	0	0
439	IRAN, ISLAMISCHE REPUBLIK	7	0	0	0	0	0	0	0	0	0	0	0	3	0	0	0	0	0	0	0	0
441	ISRAEL	3	0	0	0	0	0	0	0	0	0	0	0	2	0	0	0	0	0	0	0	0
448	KUWAIT	1	0	0	0	0	0	0	0	0	0	0	0	0	0	0	0	0	0	0	0	0
451	LIBANON	3	0	0	0	0	0	0	0	0	0	0	0	0	0	0	0	0	0	0	0	0
460	BANGLADESCH	1	0	0	0	0	0	0	0	0	0	0	0	0	0	0	0	0	0	0	0	0
461	PAKISTAN	2	0	0	0	0	0	0	0	0	0	0	0	1	0	0	0	0	0	0	0	0
475	SYRIEN, ARABISCHE REPUBLIK	84	0	5	4	4	4	4	0	0	0	0	1	34	0	0	0	0	0	0	0	0
476	THAILAND	2	0	0	0	0	0	0	0	0	0	0	0	0	0	0	0	0	0	0	0	0
477	USBEKISTAN	1	0	0	0	0	0	0	0	0	0	0	0	0	0	0	0	0	0	0	0	0
997	STAATENLOS	5	0	0	0	0	0	0	0	0	0	0	0	1	0	0	0	0	0	0	0	0
998	UNGEKLÄRT	22	0	0	0	0	0	0	0	0	0	0	0	3	0	0	0	0	0	0	0	0
999	KEINE ANGABEN	1	0	0	0	0	0	0	0	0	0	0	0	0	0	0	0	0	0	0	0	0

Polizeiliche Kriminalstatistik
Art: Straftaten und Staatsangehörigkeit nichtdeutscher TV

Tabelle 62 Blatt 3 Erstellungsdatum: 08.04.2025
Bereich: GOTHA_KREIS / T6
Berechnungszeitraum vom 01.01.2024 bis 31.12.2024

Schlüs-selzahl Staat	S t a a t	TV ----	Straftatenschlüssel 219010	220000	222000	222010	222100	222110	223000	223001	223100	224000	225000	230000	232000	232200	232201	232279	232300	232400	232410	3***00
1	2	3	4	5	6	7	8	9	10	11	12	13	14	15	16	17	18	19	20	21	22	23
...	.....	1060	1	236	90	46	46	46	2	1	1	158	3	59	59	17	4	13	39	5	5	318
121	ALBANIEN	4	0	1	0	0	0	0	0	0	0	1	0	0	0	0	0	0	0	0	0	1
122	BOSNIEN und HERZEGOWINA	1	0	0	0	0	0	0	0	0	0	0	0	0	0	0	0	0	0	0	0	0
124	BELGIEN	1	0	0	0	0	0	0	0	0	0	0	0	0	0	0	0	0	0	0	0	0
125	BULGARIEN	10	1	1	0	0	0	0	0	0	0	1	0	1	1	0	0	0	1	0	0	3
129	FRANKREICH	2	0	0	0	0	0	0	0	0	0	0	0	0	0	0	0	0	0	0	0	0
130	KROATIEN	1	0	0	0	0	0	0	0	0	0	0	0	0	0	0	0	0	0	0	0	0
131	SLOWENIEN	1	0	0	0	0	0	0	0	0	0	0	0	0	0	0	0	0	0	0	0	0
134	GRIECHENLAND	1	0	0	0	0	0	0	0	0	0	0	0	0	0	0	0	0	0	0	0	1
137	ITALIEN	16	0	4	0	0	0	0	0	0	0	4	0	1	1	0	0	0	0	1	1	5
139	LETTLAND	17	0	5	1	0	1	1	0	0	0	4	0	0	0	0	0	0	0	0	0	5
140	MONTENEGRO	1	0	0	0	0	0	0	0	0	0	0	0	0	0	0	0	0	0	0	0	0
142	LITAUEN	19	0	4	1	1	0	0	0	0	0	3	0	0	0	0	0	0	0	0	0	9
144	NORDMAZEDONIEN	7	0	1	0	0	0	0	0	0	0	1	0	1	1	0	0	0	1	0	0	2
146	Moldau, Republik	6	0	1	0	0	0	0	0	0	0	1	0	0	0	0	0	0	0	0	0	3
148	NIEDERLANDE	1	0	0	0	0	0	0	0	0	0	0	0	0	0	0	0	0	0	0	0	0
149	NORWEGEN	1	0	0	0	0	0	0	0	0	0	0	0	0	0	0	0	0	0	0	0	0
150	KOSOVO	9	0	1	1	0	1	1	0	0	0	0	0	1	1	0	0	0	1	0	0	0
152	POLEN	197	0	61	21	15	6	6	0	0	0	44	0	8	8	5	1	4	3	0	0	72
153	PORTUGAL	1	0	0	0	0	0	0	0	0	0	0	0	0	0	0	0	0	0	0	0	1
154	RUMÄNIEN	187	0	34	16	7	9	9	0	0	0	18	1	11	11	1	0	1	10	0	0	74
155	SLOWAKEI	9	0	1	0	0	0	0	0	0	0	1	0	0	0	0	0	0	0	0	0	6
160	RUSSISCHE FÖDERATION	13	0	3	0	0	0	0	0	0	0	3	0	1	1	0	0	0	1	0	0	3
161	SPANIEN	2	0	0	0	0	0	0	0	0	0	0	0	0	0	0	0	0	0	0	0	1
163	TÜRKEI	14	0	5	1	0	1	1	0	0	0	4	0	2	2	0	0	0	2	0	0	1
164	TSCHECHISCHE REPUBLIK	18	0	5	2	0	2	2	0	0	0	4	0	0	0	0	0	0	0	0	0	5
165	UNGARN	14	0	3	3	2	1	1	0	0	0	1	0	2	2	1	0	1	1	0	0	8
166	UKRAINE	101	0	11	4	1	4	4	1	1	0	7	0	0	0	0	0	0	0	0	0	40
169	BELARUS	3	0	0	0	0	0	0	0	0	0	0	0	0	0	0	0	0	0	0	0	0
170	SERBIEN	15	0	4	1	0	1	1	0	0	0	3	1	1	1	1	0	1	1	0	0	4
221	ALGERIEN	14	0	2	2	0	2	2	0	0	0	0	0	1	1	0	0	0	1	0	0	6
224	ERITREA	10	0	5	2	2	0	0	0	0	0	3	0	1	1	0	0	0	1	0	0	0
225	ÄTHIOPIEN	1	0	0	0	0	0	0	0	0	0	0	0	0	0	0	0	0	0	0	0	0
231	COTE D'IVOIRE (ELFENBEINKÜS	2	0	0	0	0	0	0	0	0	0	0	0	0	0	0	0	0	0	0	0	0
232	NIGERIA	7	0	2	0	0	0	0	0	0	0	2	0	0	0	0	0	0	0	0	0	0
237	GAMBIA	1	0	0	0	0	0	0	0	0	0	0	0	0	0	0	0	0	0	0	0	0
238	GHANA	1	0	0	0	0	0	0	0	0	0	0	0	0	0	0	0	0	0	0	0	0
248	LIBYEN	36	0	11	9	6	4	4	0	0	0	5	0	4	4	0	0	0	4	0	0	8
252	MAROKKO	23	0	2	1	0	1	1	0	0	0	1	0	0	0	0	0	0	0	0	0	3
258	BURKINA FASO	1	0	0	0	0	0	0	0	0	0	0	0	0	0	0	0	0	0	0	0	0

261	GUINEA	1	0	0	0	0	0	0	0	0	0	0	0	0	0	0	0	0	0	0	0	0
272	SIERRA LEONE	1	0	0	0	0	0	0	0	0	0	0	0	0	0	0	0	0	0	0	0	0
273	SOMALIA	11	0	3	0	0	0	0	0	0	0	3	0	2	2	1	0	1	2	0	0	3
285	TUNESIEN	12	0	0	0	0	0	0	0	0	0	0	0	0	0	0	0	0	0	0	0	0
286	UGANDA	2	0	0	0	0	0	0	0	0	0	0	0	0	0	0	0	0	0	0	0	0
291	BURUNDI	1	0	0	0	0	0	0	0	0	0	0	0	0	0	0	0	0	0	0	0	0
348	KANADA	2	0	0	0	0	0	0	0	0	0	0	0	1	1	0	0	0	0	1	1	0
349	KOLUMBIEN	1	0	0	0	0	0	0	0	0	0	0	0	0	0	0	0	0	0	0	0	0
422	ARMENIEN	4	0	1	1	1	0	0	0	0	0	0	0	1	1	1	1	0	0	0	0	0
423	AFGHANISTAN	48	0	15	4	0	4	4	0	0	0	12	0	2	2	2	1	1	0	0	0	7
425	ASERBAIDSCHAN	3	0	1	0	0	0	0	0	0	0	1	0	0	0	0	0	0	0	0	0	0
430	GEORGIEN	44	0	1	1	1	0	0	0	0	0	0	0	0	0	0	0	0	0	0	0	24
432	VIETNAM	1	0	1	1	1	0	0	0	0	0	0	0	0	0	0	0	0	0	0	0	0
436	INDIEN	3	0	0	0	0	0	0	0	0	0	0	0	0	0	0	0	0	0	0	0	2
438	IRAK	26	0	11	1	0	1	1	0	0	0	10	0	7	7	0	0	0	7	0	0	0
439	IRAN, ISLAMISCHE REPUBLIK	7	0	2	0	0	0	0	1	0	1	1	0	1	1	0	0	0	0	1	1	0
441	ISRAEL	3	0	2	2	1	1	1	0	0	0	1	0	0	0	0	0	0	0	0	0	1
448	KUWAIT	1	0	0	0	0	0	0	0	0	0	0	0	0	0	0	0	0	0	0	0	0
451	LIBANON	3	0	0	0	0	0	0	0	0	0	0	0	0	0	0	0	0	0	0	0	0
460	BANGLADESCH	1	0	0	0	0	0	0	0	0	0	0	0	0	0	0	0	0	0	0	0	0
461	PAKISTAN	2	0	1	0	0	0	0	0	0	0	1	0	0	0	0	0	0	0	0	0	0
475	SYRIEN, ARABISCHE REPUBLIK	84	0	28	15	8	7	7	0	0	0	15	1	9	9	5	1	4	2	2	2	13
476	THAILAND	2	0	0	0	0	0	0	0	0	0	0	0	0	0	0	0	0	0	0	0	0
477	USBEKISTAN	1	0	0	0	0	0	0	0	0	0	0	0	0	0	0	0	0	0	0	0	0
997	STAATENLOS	5	0	0	0	0	0	0	0	0	0	0	0	1	1	0	0	0	1	0	0	3
998	UNGEKLÄRT	22	0	3	0	0	0	0	0	0	0	3	0	0	0	0	0	0	0	0	0	4
999	KEINE ANGABEN	1	0	0	0	0	0	0	0	0	0	0	0	0	0	0	0	0	0	0	0	0

Polizeiliche Kriminalstatistik
Art: Straftaten und Staatsangehörigkeit nichtdeutscher TV

Tabelle 62 Blatt 4 Erstellungsdatum: 08.04.2025
Bereich: GOTHA_KREIS / T6
Berechnungszeitraum vom 01.01.2024 bis 31.12.2024

Schlüs-selzahl Staat	S t a a t	TV ----	Straftatenschlüssel 3**100	3**200	3**300	3**500	300000	300010	300050	300100	300110	300140	300200	300210	300300	300310	305*00	305000	310*00	310000	315*00	315000
1	2	3	4	5	6	7	8	9	10	11	12	13	14	15	16	17	18	19	20	21	22	23
...	.....	1060	6	1	3	7	39	34	5	6	3	3	1	1	1	1	1	1	2	2	6	6
121	ALBANIEN	4	0	0	0	1	0	0	0	0	0	0	0	0	0	0	0	0	0	0	0	0
122	BOSNIEN und HERZEGOWINA	1	0	0	0	0	0	0	0	0	0	0	0	0	0	0	0	0	0	0	0	0
124	BELGIEN	1	0	0	0	0	0	0	0	0	0	0	0	0	0	0	0	0	0	0	0	0
125	BULGARIEN	10	0	0	0	0	0	0	0	0	0	0	0	0	0	0	0	0	0	0	0	0
129	FRANKREICH	2	0	0	0	0	0	0	0	0	0	0	0	0	0	0	0	0	0	0	0	0
130	KROATIEN	1	0	0	0	0	0	0	0	0	0	0	0	0	0	0	0	0	0	0	0	0
131	SLOWENIEN	1	0	0	0	0	0	0	0	0	0	0	0	0	0	0	0	0	0	0	0	0
134	GRIECHENLAND	1	0	0	0	0	0	0	0	0	0	0	0	0	0	0	0	0	0	0	0	0
137	ITALIEN	16	0	0	1	0	0	0	0	0	0	0	0	0	1	1	0	0	0	0	0	0
139	LETTLAND	17	1	0	0	0	0	0	0	1	1	0	0	0	0	0	0	0	0	0	0	0
140	MONTENEGRO	1	0	0	0	0	0	0	0	0	0	0	0	0	0	0	0	0	0	0	0	0
142	LITAUEN	19	0	0	1	0	1	1	0	0	0	0	0	0	0	0	0	0	0	0	0	0
144	NORDMAZEDONIEN	7	0	0	0	0	0	0	0	0	0	0	0	0	0	0	0	0	0	0	0	0
146	Moldau, Republik	6	0	0	0	0	0	0	0	0	0	0	0	0	0	0	0	0	0	0	0	0
148	NIEDERLANDE	1	0	0	0	0	0	0	0	0	0	0	0	0	0	0	0	0	0	0	0	0
149	NORWEGEN	1	0	0	0	0	0	0	0	0	0	0	0	0	0	0	0	0	0	0	0	0
150	KOSOVO	9	0	0	0	0	0	0	0	0	0	0	0	0	0	0	0	0	0	0	0	0
152	POLEN	197	1	0	0	0	10	8	2	1	0	1	0	0	0	0	0	0	0	0	0	0
153	PORTUGAL	1	0	0	0	0	0	0	0	0	0	0	0	0	0	0	0	0	0	0	0	0
154	RUMÄNIEN	187	2	1	0	3	13	11	2	2	2	0	1	1	0	0	0	0	1	1	6	6
155	SLOWAKEI	9	0	0	0	0	0	0	0	0	0	0	0	0	0	0	0	0	0	0	0	0
160	RUSSISCHE FÖDERATION	13	0	0	0	0	0	0	0	0	0	0	0	0	0	0	0	0	0	0	0	0
161	SPANIEN	2	0	0	0	1	0	0	0	0	0	0	0	0	0	0	0	0	0	0	0	0
163	TÜRKEI	14	0	0	0	0	0	0	0	0	0	0	0	0	0	0	0	0	0	0	0	0
164	TSCHECHISCHE REPUBLIK	18	0	0	0	0	1	1	0	0	0	0	0	0	0	0	0	0	0	0	0	0
165	UNGARN	14	0	0	0	0	2	2	0	0	0	0	0	0	0	0	0	0	0	0	0	0
166	UKRAINE	101	0	0	1	0	1	1	0	0	0	0	0	0	0	0	0	0	0	0	0	0
169	BELARUS	3	0	0	0	0	0	0	0	0	0	0	0	0	0	0	0	0	0	0	0	0
170	SERBIEN	15	0	0	0	1	2	2	0	0	0	0	0	0	0	0	0	0	0	0	0	0
221	ALGERIEN	14	0	0	0	0	2	2	0	0	0	0	0	0	0	0	0	0	0	0	0	0
224	ERITREA	10	0	0	0	0	0	0	0	0	0	0	0	0	0	0	0	0	0	0	0	0
225	ÄTHIOPIEN	1	0	0	0	0	0	0	0	0	0	0	0	0	0	0	0	0	0	0	0	0
231	COTE D'IVOIRE (ELFENBEINKÜS	2	0	0	0	0	0	0	0	0	0	0	0	0	0	0	0	0	0	0	0	0
232	NIGERIA	7	0	0	0	0	0	0	0	0	0	0	0	0	0	0	0	0	0	0	0	0
237	GAMBIA	1	0	0	0	0	0	0	0	0	0	0	0	0	0	0	0	0	0	0	0	0
238	GHANA	1	0	0	0	0	0	0	0	0	0	0	0	0	0	0	0	0	0	0	0	0
248	LIBYEN	36	0	0	0	0	1	1	0	0	0	0	0	0	0	0	0	0	0	0	0	0
252	MAROKKO	23	0	0	0	0	2	2	0	0	0	0	0	0	0	0	0	0	0	0	0	0
258	BURKINA FASO	1	0	0	0	0	0	0	0	0	0	0	0	0	0	0	0	0	0	0	0	0

261	GUINEA	1	0	0	0	0	0	0	0	0	0	0	0	0	0	0	0	0	0	0	0	0
272	SIERRA LEONE	1	0	0	0	0	0	0	0	0	0	0	0	0	0	0	0	0	0	0	0	0
273	SOMALIA	11	0	0	0	0	0	0	0	0	0	0	0	0	0	0	1	1	0	0	0	0
285	TUNESIEN	12	0	0	0	0	0	0	0	0	0	0	0	0	0	0	0	0	0	0	0	0
286	UGANDA	2	0	0	0	0	0	0	0	0	0	0	0	0	0	0	0	0	0	0	0	0
291	BURUNDI	1	0	0	0	0	0	0	0	0	0	0	0	0	0	0	0	0	0	0	0	0
348	KANADA	2	0	0	0	0	0	0	0	0	0	0	0	0	0	0	0	0	0	0	0	0
349	KOLUMBIEN	1	0	0	0	0	0	0	0	0	0	0	0	0	0	0	0	0	0	0	0	0
422	ARMENIEN	4	0	0	0	0	0	0	0	0	0	0	0	0	0	0	0	0	0	0	0	0
423	AFGHANISTAN	48	1	0	0	0	1	0	1	1	0	1	0	0	0	0	0	0	0	0	0	0
425	ASERBAIDSCHAN	3	0	0	0	0	0	0	0	0	0	0	0	0	0	0	0	0	0	0	0	0
430	GEORGIEN	44	0	0	0	0	0	0	0	0	0	0	0	0	0	0	0	0	0	0	0	0
432	VIETNAM	1	0	0	0	0	0	0	0	0	0	0	0	0	0	0	0	0	0	0	0	0
436	INDIEN	3	0	0	0	0	0	0	0	0	0	0	0	0	0	0	0	0	0	0	0	0
438	IRAK	26	0	0	0	0	0	0	0	0	0	0	0	0	0	0	0	0	0	0	0	0
439	IRAN, ISLAMISCHE REPUBLIK	7	0	0	0	0	0	0	0	0	0	0	0	0	0	0	0	0	0	0	0	0
441	ISRAEL	3	0	0	0	0	0	0	0	0	0	0	0	0	0	0	0	0	0	0	0	0
448	KUWAIT	1	0	0	0	0	0	0	0	0	0	0	0	0	0	0	0	0	0	0	0	0
451	LIBANON	3	0	0	0	0	0	0	0	0	0	0	0	0	0	0	0	0	0	0	0	0
460	BANGLADESCH	1	0	0	0	0	0	0	0	0	0	0	0	0	0	0	0	0	0	0	0	0
461	PAKISTAN	2	0	0	0	0	0	0	0	0	0	0	0	0	0	0	0	0	0	0	0	0
475	SYRIEN, ARABISCHE REPUBLIK	84	1	0	0	1	2	2	0	1	0	1	0	0	0	0	0	0	1	1	0	0
476	THAILAND	2	0	0	0	0	0	0	0	0	0	0	0	0	0	0	0	0	0	0	0	0
477	USBEKISTAN	1	0	0	0	0	0	0	0	0	0	0	0	0	0	0	0	0	0	0	0	0
997	STAATENLOS	5	0	0	0	0	0	0	0	0	0	0	0	0	0	0	0	0	0	0	0	0
998	UNGEKLÄRT	22	0	0	0	0	1	1	0	0	0	0	0	0	0	0	0	0	0	0	0	0
999	KEINE ANGABEN	1	0	0	0	0	0	0	0	0	0	0	0	0	0	0	0	0	0	0	0	0

Polizeiliche Kriminalstatistik
Art: Straftaten und Staatsangehörigkeit nichtdeutscher TV

Tabelle 62 Blatt 5 Erstellungsdatum: 08.04.2025
Bereich: GOTHA_KREIS / T6
Berechnungszeitraum vom 01.01.2024 bis 31.12.2024

Schlüs-selzahl Staat	S t a a t	TV ----	Straftatenschlüssel 325*00	325000	325500	326*00	326000	335*00	335000	340*00	340000	340300	350*00	350000	4***00	4**100	4**200	4**300	400000	400010	4*1081	4*1096
1	2	3	4	5	6	7	8	9	10	11	12	13	14	15	16	17	18	19	20	21	22	23
...	.....	1060	264	31	7	245	245	8	8	3	1	2	6	6	62	5	1	1	15	11	3	1
121	ALBANIEN	4	1	0	1	0	0	0	0	0	0	0	0	0	0	0	0	0	0	0	0	0
122	BOSNIEN und HERZEGOWINA	1	0	0	0	0	0	0	0	0	0	0	0	0	0	0	0	0	0	0	0	0
124	BELGIEN	1	0	0	0	0	0	0	0	0	0	0	0	0	0	0	0	0	0	0	0	0
125	BULGARIEN	10	1	0	0	1	1	2	2	0	0	0	0	0	0	0	0	0	0	0	0	0
129	FRANKREICH	2	0	0	0	0	0	0	0	0	0	0	0	0	0	0	0	0	0	0	0	0
130	KROATIEN	1	0	0	0	0	0	0	0	0	0	0	0	0	0	0	0	0	0	0	0	0
131	SLOWENIEN	1	0	0	0	0	0	0	0	0	0	0	0	0	0	0	0	0	0	0	0	0
134	GRIECHENLAND	1	1	1	0	0	0	0	0	0	0	0	0	0	0	0	0	0	0	0	0	0
137	ITALIEN	16	4	0	0	4	4	0	0	0	0	0	0	0	0	0	0	0	0	0	0	0
139	LETTLAND	17	3	0	0	3	3	1	1	0	0	0	0	0	2	0	0	1	1	1	1	0
140	MONTENEGRO	1	0	0	0	0	0	0	0	0	0	0	0	0	1	0	0	0	0	0	0	0
142	LITAUEN	19	7	2	0	6	6	0	0	1	0	1	1	1	2	0	0	0	2	2	1	1
144	NORDMAZEDONIEN	7	2	0	0	2	2	0	0	0	0	0	0	0	0	0	0	0	0	0	0	0
146	Moldau, Republik	6	3	0	0	3	3	0	0	0	0	0	0	0	1	0	0	0	1	1	1	0
148	NIEDERLANDE	1	0	0	0	0	0	0	0	0	0	0	0	0	0	0	0	0	0	0	0	0
149	NORWEGEN	1	0	0	0	0	0	0	0	0	0	0	0	0	0	0	0	0	0	0	0	0
150	KOSOVO	9	0	0	0	0	0	0	0	0	0	0	0	0	0	0	0	0	0	0	0	0
152	POLEN	197	62	6	0	61	61	2	2	1	1	0	4	4	15	3	0	0	0	0	0	0
153	PORTUGAL	1	1	0	0	1	1	0	0	0	0	0	0	0	0	0	0	0	0	0	0	0
154	RUMÄNIEN	187	54	8	3	49	49	1	1	0	0	0	0	0	14	1	0	0	6	3	0	0
155	SLOWAKEI	9	6	1	0	5	5	0	0	0	0	0	0	0	1	0	0	0	0	0	0	0
160	RUSSISCHE FÖDERATION	13	3	1	0	2	2	0	0	0	0	0	0	0	0	0	0	0	0	0	0	0
161	SPANIEN	2	1	0	1	0	0	0	0	0	0	0	0	0	0	0	0	0	0	0	0	0
163	TÜRKEI	14	1	0	0	1	1	0	0	0	0	0	0	0	0	0	0	0	0	0	0	0
164	TSCHECHISCHE REPUBLIK	18	3	0	0	3	3	2	2	0	0	0	0	0	0	0	0	0	0	0	0	0
165	UNGARN	14	6	0	0	6	6	0	0	0	0	0	0	0	0	0	0	0	0	0	0	0
166	UKRAINE	101	39	2	0	37	37	0	0	1	0	1	0	0	7	1	0	0	0	0	0	0
169	BELARUS	3	0	0	0	0	0	0	0	0	0	0	0	0	0	0	0	0	0	0	0	0
170	SERBIEN	15	2	0	1	1	1	0	0	0	0	0	0	0	1	0	1	0	0	0	0	0
221	ALGERIEN	14	4	0	0	4	4	0	0	0	0	0	0	0	0	0	0	0	0	0	0	0
224	ERITREA	10	0	0	0	0	0	0	0	0	0	0	0	0	0	0	0	0	0	0	0	0
225	ÄTHIOPIEN	1	0	0	0	0	0	0	0	0	0	0	0	0	0	0	0	0	0	0	0	0
231	COTE D'IVOIRE (ELFENBEINKÜS	2	0	0	0	0	0	0	0	0	0	0	0	0	0	0	0	0	0	0	0	0
232	NIGERIA	7	0	0	0	0	0	0	0	0	0	0	0	0	0	0	0	0	0	0	0	0
237	GAMBIA	1	0	0	0	0	0	0	0	0	0	0	0	0	0	0	0	0	0	0	0	0
238	GHANA	1	0	0	0	0	0	0	0	0	0	0	0	0	0	0	0	0	0	0	0	0
248	LIBYEN	36	7	0	0	7	7	0	0	0	0	0	1	1	3	0	0	0	1	1	0	0
252	MAROKKO	23	1	0	0	1	1	0	0	0	0	0	0	0	1	0	0	0	0	0	0	0
258	BURKINA FASO	1	0	0	0	0	0	0	0	0	0	0	0	0	0	0	0	0	0	0	0	0

261	GUINEA	1	0	0	0	0	0	0	0	0	0	0	0	0	0	0	0	0	0	0	0	0
272	SIERRA LEONE	1	0	0	0	0	0	0	0	0	0	0	0	0	0	0	0	0	0	0	0	0
273	SOMALIA	11	3	0	0	3	3	0	0	0	0	0	0	0	0	0	0	0	0	0	0	0
285	TUNESIEN	12	0	0	0	0	0	0	0	0	0	0	0	0	0	0	0	0	0	0	0	0
286	UGANDA	2	0	0	0	0	0	0	0	0	0	0	0	0	0	0	0	0	0	0	0	0
291	BURUNDI	1	0	0	0	0	0	0	0	0	0	0	0	0	0	0	0	0	0	0	0	0
348	KANADA	2	0	0	0	0	0	0	0	0	0	0	0	0	0	0	0	0	0	0	0	0
349	KOLUMBIEN	1	0	0	0	0	0	0	0	0	0	0	0	0	0	0	0	0	0	0	0	0
422	ARMENIEN	4	0	0	0	0	0	0	0	0	0	0	0	0	0	0	0	0	0	0	0	0
423	AFGHANISTAN	48	6	0	0	6	6	0	0	0	0	0	0	0	0	0	0	0	0	0	0	0
425	ASERBAIDSCHAN	3	0	0	0	0	0	0	0	0	0	0	0	0	0	0	0	0	0	0	0	0
430	GEORGIEN	44	24	8	0	21	21	0	0	0	0	0	0	0	9	0	0	0	2	2	0	0
432	VIETNAM	1	0	0	0	0	0	0	0	0	0	0	0	0	0	0	0	0	0	0	0	0
436	INDIEN	3	2	0	0	2	2	0	0	0	0	0	0	0	0	0	0	0	0	0	0	0
438	IRAK	26	0	0	0	0	0	0	0	0	0	0	0	0	3	0	0	0	1	0	0	0
439	IRAN, ISLAMISCHE REPUBLIK	7	0	0	0	0	0	0	0	0	0	0	0	0	0	0	0	0	0	0	0	0
441	ISRAEL	3	1	0	0	1	1	0	0	0	0	0	0	0	0	0	0	0	0	0	0	0
448	KUWAIT	1	0	0	0	0	0	0	0	0	0	0	0	0	0	0	0	0	0	0	0	0
451	LIBANON	3	0	0	0	0	0	0	0	0	0	0	0	0	1	0	0	0	0	0	0	0
460	BANGLADESCH	1	0	0	0	0	0	0	0	0	0	0	0	0	0	0	0	0	0	0	0	0
461	PAKISTAN	2	0	0	0	0	0	0	0	0	0	0	0	0	0	0	0	0	0	0	0	0
475	SYRIEN, ARABISCHE REPUBLIK	84	10	0	1	10	10	0	0	0	0	0	0	0	1	0	0	0	1	1	0	0
476	THAILAND	2	0	0	0	0	0	0	0	0	0	0	0	0	0	0	0	0	0	0	0	0
477	USBEKISTAN	1	0	0	0	0	0	0	0	0	0	0	0	0	0	0	0	0	0	0	0	0
997	STAATENLOS	5	3	0	0	3	3	0	0	0	0	0	0	0	0	0	0	0	0	0	0	0
998	UNGEKLÄRT	22	3	2	0	2	2	0	0	0	0	0	0	0	0	0	0	0	0	0	0	0
999	KEINE ANGABEN	1	0	0	0	0	0	0	0	0	0	0	0	0	0	0	0	0	0	0	0	0

Polizeiliche Kriminalstatistik
Art: Straftaten und Staatsangehörigkeit nichtdeutscher TV

Tabelle 62 Blatt 6 Erstellungsdatum: 08.04.2025
Bereich: GOTHA_KREIS / T6
Berechnungszeitraum vom 01.01.2024 bis 31.12.2024

Schlüs-selzahl Staat	S t a a t	TV ----	Straftatenschlüssel 400020	400100	400110	400120	400300	400310	410*00	410000	410010	410020	410200	410210	415*00	415000	415010	425*00	425000	425010	425020	426*00
1	2	3	4	5	6	7	8	9	10	11	12	13	14	15	16	17	18	19	20	21	22	23
...	.....	1060	4	4	1	3	1	1	3	2	1	1	1	1	1	1	1	31	9	4	5	23
121	ALBANIEN	4	0	0	0	0	0	0	0	0	0	0	0	0	0	0	0	0	0	0	0	0
122	BOSNIEN und HERZEGOWINA	1	0	0	0	0	0	0	0	0	0	0	0	0	0	0	0	0	0	0	0	0
124	BELGIEN	1	0	0	0	0	0	0	0	0	0	0	0	0	0	0	0	0	0	0	0	0
125	BULGARIEN	10	0	0	0	0	0	0	0	0	0	0	0	0	0	0	0	0	0	0	0	0
129	FRANKREICH	2	0	0	0	0	0	0	0	0	0	0	0	0	0	0	0	0	0	0	0	0
130	KROATIEN	1	0	0	0	0	0	0	0	0	0	0	0	0	0	0	0	0	0	0	0	0
131	SLOWENIEN	1	0	0	0	0	0	0	0	0	0	0	0	0	0	0	0	0	0	0	0	0
134	GRIECHENLAND	1	0	0	0	0	0	0	0	0	0	0	0	0	0	0	0	0	0	0	0	0
137	ITALIEN	16	0	0	0	0	0	0	0	0	0	0	0	0	0	0	0	0	0	0	0	0
139	LETTLAND	17	0	0	0	0	1	1	0	0	0	0	0	0	0	0	0	0	0	0	0	0
140	MONTENEGRO	1	0	0	0	0	0	0	0	0	0	0	0	0	0	0	0	0	0	0	0	0
142	LITAUEN	19	0	0	0	0	0	0	0	0	0	0	0	0	1	1	1	1	0	0	0	1
144	NORDMAZEDONIEN	7	0	0	0	0	0	0	0	0	0	0	0	0	0	0	0	0	0	0	0	0
146	Moldau, Republik	6	0	0	0	0	0	0	0	0	0	0	0	0	0	0	0	0	0	0	0	0
148	NIEDERLANDE	1	0	0	0	0	0	0	0	0	0	0	0	0	0	0	0	0	0	0	0	0
149	NORWEGEN	1	0	0	0	0	0	0	0	0	0	0	0	0	0	0	0	0	0	0	0	0
150	KOSOVO	9	0	0	0	0	0	0	0	0	0	0	0	0	0	0	0	0	0	0	0	0
152	POLEN	197	0	3	0	3	0	0	0	0	0	0	0	0	0	0	0	9	0	0	0	9
153	PORTUGAL	1	0	0	0	0	0	0	0	0	0	0	0	0	0	0	0	0	0	0	0	0
154	RUMÄNIEN	187	3	0	0	0	0	0	0	0	0	0	0	0	0	0	0	6	2	2	0	5
155	SLOWAKEI	9	0	0	0	0	0	0	0	0	0	0	0	0	0	0	0	0	0	0	0	0
160	RUSSISCHE FÖDERATION	13	0	0	0	0	0	0	0	0	0	0	0	0	0	0	0	0	0	0	0	0
161	SPANIEN	2	0	0	0	0	0	0	0	0	0	0	0	0	0	0	0	0	0	0	0	0
163	TÜRKEI	14	0	0	0	0	0	0	0	0	0	0	0	0	0	0	0	0	0	0	0	0
164	TSCHECHISCHE REPUBLIK	18	0	0	0	0	0	0	0	0	0	0	0	0	0	0	0	0	0	0	0	0
165	UNGARN	14	0	0	0	0	0	0	0	0	0	0	0	0	0	0	0	0	0	0	0	0
166	UKRAINE	101	0	1	1	0	0	0	0	0	0	0	0	0	0	0	0	5	5	0	5	0
169	BELARUS	3	0	0	0	0	0	0	0	0	0	0	0	0	0	0	0	0	0	0	0	0
170	SERBIEN	15	0	0	0	0	0	0	1	0	0	0	1	1	0	0	0	0	0	0	0	0
221	ALGERIEN	14	0	0	0	0	0	0	0	0	0	0	0	0	0	0	0	0	0	0	0	0
224	ERITREA	10	0	0	0	0	0	0	0	0	0	0	0	0	0	0	0	0	0	0	0	0
225	ÄTHIOPIEN	1	0	0	0	0	0	0	0	0	0	0	0	0	0	0	0	0	0	0	0	0
231	COTE D'IVOIRE (ELFENBEINKÜS	2	0	0	0	0	0	0	0	0	0	0	0	0	0	0	0	0	0	0	0	0
232	NIGERIA	7	0	0	0	0	0	0	0	0	0	0	0	0	0	0	0	0	0	0	0	0
237	GAMBIA	1	0	0	0	0	0	0	0	0	0	0	0	0	0	0	0	0	0	0	0	0
238	GHANA	1	0	0	0	0	0	0	0	0	0	0	0	0	0	0	0	0	0	0	0	0
248	LIBYEN	36	0	0	0	0	0	0	0	0	0	0	0	0	0	0	0	1	0	0	0	1
252	MAROKKO	23	0	0	0	0	0	0	1	1	1	0	0	0	0	0	0	0	0	0	0	0
258	BURKINA FASO	1	0	0	0	0	0	0	0	0	0	0	0	0	0	0	0	0	0	0	0	0

261	GUINEA	1	0	0	0	0	0	0	0	0	0	0	0	0	0	0	0	0	0	0	0	0
272	SIERRA LEONE	1	0	0	0	0	0	0	0	0	0	0	0	0	0	0	0	0	0	0	0	0
273	SOMALIA	11	0	0	0	0	0	0	0	0	0	0	0	0	0	0	0	0	0	0	0	0
285	TUNESIEN	12	0	0	0	0	0	0	0	0	0	0	0	0	0	0	0	0	0	0	0	0
286	UGANDA	2	0	0	0	0	0	0	0	0	0	0	0	0	0	0	0	0	0	0	0	0
291	BURUNDI	1	0	0	0	0	0	0	0	0	0	0	0	0	0	0	0	0	0	0	0	0
348	KANADA	2	0	0	0	0	0	0	0	0	0	0	0	0	0	0	0	0	0	0	0	0
349	KOLUMBIEN	1	0	0	0	0	0	0	0	0	0	0	0	0	0	0	0	0	0	0	0	0
422	ARMENIEN	4	0	0	0	0	0	0	0	0	0	0	0	0	0	0	0	0	0	0	0	0
423	AFGHANISTAN	48	0	0	0	0	0	0	0	0	0	0	0	0	0	0	0	0	0	0	0	0
425	ASERBAIDSCHAN	3	0	0	0	0	0	0	0	0	0	0	0	0	0	0	0	0	0	0	0	0
430	GEORGIEN	44	0	0	0	0	0	0	0	0	0	0	0	0	0	0	0	7	0	0	0	7
432	VIETNAM	1	0	0	0	0	0	0	0	0	0	0	0	0	0	0	0	0	0	0	0	0
436	INDIEN	3	0	0	0	0	0	0	0	0	0	0	0	0	0	0	0	0	0	0	0	0
438	IRAK	26	1	0	0	0	0	0	0	0	0	0	0	0	0	0	0	2	2	2	0	0
439	IRAN, ISLAMISCHE REPUBLIK	7	0	0	0	0	0	0	0	0	0	0	0	0	0	0	0	0	0	0	0	0
441	ISRAEL	3	0	0	0	0	0	0	0	0	0	0	0	0	0	0	0	0	0	0	0	0
448	KUWAIT	1	0	0	0	0	0	0	0	0	0	0	0	0	0	0	0	0	0	0	0	0
451	LIBANON	3	0	0	0	0	0	0	1	1	0	1	0	0	0	0	0	0	0	0	0	0
460	BANGLADESCH	1	0	0	0	0	0	0	0	0	0	0	0	0	0	0	0	0	0	0	0	0
461	PAKISTAN	2	0	0	0	0	0	0	0	0	0	0	0	0	0	0	0	0	0	0	0	0
475	SYRIEN, ARABISCHE REPUBLIK	84	0	0	0	0	0	0	0	0	0	0	0	0	0	0	0	0	0	0	0	0
476	THAILAND	2	0	0	0	0	0	0	0	0	0	0	0	0	0	0	0	0	0	0	0	0
477	USBEKISTAN	1	0	0	0	0	0	0	0	0	0	0	0	0	0	0	0	0	0	0	0	0
997	STAATENLOS	5	0	0	0	0	0	0	0	0	0	0	0	0	0	0	0	0	0	0	0	0
998	UNGEKLÄRT	22	0	0	0	0	0	0	0	0	0	0	0	0	0	0	0	0	0	0	0	0
999	KEINE ANGABEN	1	0	0	0	0	0	0	0	0	0	0	0	0	0	0	0	0	0	0	0	0

Polizeiliche Kriminalstatistik
Art: Straftaten und Staatsangehörigkeit nichtdeutscher TV

Tabelle 62 Blatt 7 Erstellungsdatum: 08.04.2025
Bereich: GOTHA_KREIS / T6
Berechnungszeitraum vom 01.01.2024 bis 31.12.2024

Schlüs-selzahl Staat	S t a a t	TV ----	Straftatenschlüssel 426000	426010	426020	435*00	436*00	436000	440*00	440000	440010	445*00	445000	445010	445020	445100	445120	450*00	450000	450010	450020	****00
1	2	3	4	5	6	7	8	9	10	11	12	13	14	15	16	17	18	19	20	21	22	23
...	.....	1060	23	9	14	3	3	3	1	1	1	6	5	2	3	1	1	3	3	1	2	356
121	ALBANIEN	4	0	0	0	0	0	0	0	0	0	0	0	0	0	0	0	0	0	0	0	1
122	BOSNIEN und HERZEGOWINA	1	0	0	0	0	0	0	0	0	0	0	0	0	0	0	0	0	0	0	0	0
124	BELGIEN	1	0	0	0	0	0	0	0	0	0	0	0	0	0	0	0	0	0	0	0	0
125	BULGARIEN	10	0	0	0	0	0	0	0	0	0	0	0	0	0	0	0	0	0	0	0	3
129	FRANKREICH	2	0	0	0	0	0	0	0	0	0	0	0	0	0	0	0	0	0	0	0	0
130	KROATIEN	1	0	0	0	0	0	0	0	0	0	0	0	0	0	0	0	0	0	0	0	0
131	SLOWENIEN	1	0	0	0	0	0	0	0	0	0	0	0	0	0	0	0	0	0	0	0	0
134	GRIECHENLAND	1	0	0	0	0	0	0	0	0	0	0	0	0	0	0	0	0	0	0	0	1
137	ITALIEN	16	0	0	0	0	0	0	0	0	0	0	0	0	0	0	0	0	0	0	0	5
139	LETTLAND	17	0	0	0	0	0	0	0	0	0	0	0	0	0	0	0	0	0	0	0	5
140	MONTENEGRO	1	0	0	0	1	1	1	0	0	0	0	0	0	0	0	0	0	0	0	0	1
142	LITAUEN	19	1	1	0	0	0	0	0	0	0	1	1	1	0	0	0	0	0	0	0	10
144	NORDMAZEDONIEN	7	0	0	0	0	0	0	0	0	0	0	0	0	0	0	0	0	0	0	0	2
146	Moldau, Republik	6	0	0	0	0	0	0	0	0	0	0	0	0	0	0	0	0	0	0	0	4
148	NIEDERLANDE	1	0	0	0	0	0	0	0	0	0	0	0	0	0	0	0	0	0	0	0	0
149	NORWEGEN	1	0	0	0	0	0	0	0	0	0	0	0	0	0	0	0	0	0	0	0	0
150	KOSOVO	9	0	0	0	0	0	0	0	0	0	0	0	0	0	0	0	0	0	0	0	0
152	POLEN	197	9	0	9	1	1	1	0	0	0	0	0	0	0	0	0	2	2	0	2	78
153	PORTUGAL	1	0	0	0	0	0	0	0	0	0	0	0	0	0	0	0	0	0	0	0	1
154	RUMÄNIEN	187	5	1	4	1	1	1	0	0	0	4	3	0	3	1	1	0	0	0	0	84
155	SLOWAKEI	9	0	0	0	0	0	0	1	1	1	0	0	0	0	0	0	0	0	0	0	6
160	RUSSISCHE FÖDERATION	13	0	0	0	0	0	0	0	0	0	0	0	0	0	0	0	0	0	0	0	3
161	SPANIEN	2	0	0	0	0	0	0	0	0	0	0	0	0	0	0	0	0	0	0	0	1
163	TÜRKEI	14	0	0	0	0	0	0	0	0	0	0	0	0	0	0	0	0	0	0	0	1
164	TSCHECHISCHE REPUBLIK	18	0	0	0	0	0	0	0	0	0	0	0	0	0	0	0	0	0	0	0	5
165	UNGARN	14	0	0	0	0	0	0	0	0	0	0	0	0	0	0	0	0	0	0	0	8
166	UKRAINE	101	0	0	0	0	0	0	0	0	0	1	1	1	0	0	0	0	0	0	0	46
169	BELARUS	3	0	0	0	0	0	0	0	0	0	0	0	0	0	0	0	0	0	0	0	0
170	SERBIEN	15	0	0	0	0	0	0	0	0	0	0	0	0	0	0	0	0	0	0	0	5
221	ALGERIEN	14	0	0	0	0	0	0	0	0	0	0	0	0	0	0	0	0	0	0	0	6
224	ERITREA	10	0	0	0	0	0	0	0	0	0	0	0	0	0	0	0	0	0	0	0	0
225	ÄTHIOPIEN	1	0	0	0	0	0	0	0	0	0	0	0	0	0	0	0	0	0	0	0	0
231	COTE D'IVOIRE (ELFENBEINKÜS	2	0	0	0	0	0	0	0	0	0	0	0	0	0	0	0	0	0	0	0	0
232	NIGERIA	7	0	0	0	0	0	0	0	0	0	0	0	0	0	0	0	0	0	0	0	0
237	GAMBIA	1	0	0	0	0	0	0	0	0	0	0	0	0	0	0	0	0	0	0	0	0
238	GHANA	1	0	0	0	0	0	0	0	0	0	0	0	0	0	0	0	0	0	0	0	0
248	LIBYEN	36	1	0	1	0	0	0	0	0	0	0	0	0	0	0	0	1	1	1	0	11
252	MAROKKO	23	0	0	0	0	0	0	0	0	0	0	0	0	0	0	0	0	0	0	0	4
258	BURKINA FASO	1	0	0	0	0	0	0	0	0	0	0	0	0	0	0	0	0	0	0	0	0

261	GUINEA	1	0	0	0	0	0	0	0	0	0	0	0	0	0	0	0	0	0	0	0	0
272	SIERRA LEONE	1	0	0	0	0	0	0	0	0	0	0	0	0	0	0	0	0	0	0	0	0
273	SOMALIA	11	0	0	0	0	0	0	0	0	0	0	0	0	0	0	0	0	0	0	0	3
285	TUNESIEN	12	0	0	0	0	0	0	0	0	0	0	0	0	0	0	0	0	0	0	0	0
286	UGANDA	2	0	0	0	0	0	0	0	0	0	0	0	0	0	0	0	0	0	0	0	0
291	BURUNDI	1	0	0	0	0	0	0	0	0	0	0	0	0	0	0	0	0	0	0	0	0
348	KANADA	2	0	0	0	0	0	0	0	0	0	0	0	0	0	0	0	0	0	0	0	0
349	KOLUMBIEN	1	0	0	0	0	0	0	0	0	0	0	0	0	0	0	0	0	0	0	0	0
422	ARMENIEN	4	0	0	0	0	0	0	0	0	0	0	0	0	0	0	0	0	0	0	0	0
423	AFGHANISTAN	48	0	0	0	0	0	0	0	0	0	0	0	0	0	0	0	0	0	0	0	7
425	ASERBAIDSCHAN	3	0	0	0	0	0	0	0	0	0	0	0	0	0	0	0	0	0	0	0	0
430	GEORGIEN	44	7	7	0	0	0	0	0	0	0	0	0	0	0	0	0	0	0	0	0	28
432	VIETNAM	1	0	0	0	0	0	0	0	0	0	0	0	0	0	0	0	0	0	0	0	0
436	INDIEN	3	0	0	0	0	0	0	0	0	0	0	0	0	0	0	0	0	0	0	0	2
438	IRAK	26	0	0	0	0	0	0	0	0	0	0	0	0	0	0	0	0	0	0	0	3
439	IRAN, ISLAMISCHE REPUBLIK	7	0	0	0	0	0	0	0	0	0	0	0	0	0	0	0	0	0	0	0	0
441	ISRAEL	3	0	0	0	0	0	0	0	0	0	0	0	0	0	0	0	0	0	0	0	1
448	KUWAIT	1	0	0	0	0	0	0	0	0	0	0	0	0	0	0	0	0	0	0	0	0
451	LIBANON	3	0	0	0	0	0	0	0	0	0	0	0	0	0	0	0	0	0	0	0	1
460	BANGLADESCH	1	0	0	0	0	0	0	0	0	0	0	0	0	0	0	0	0	0	0	0	0
461	PAKISTAN	2	0	0	0	0	0	0	0	0	0	0	0	0	0	0	0	0	0	0	0	0
475	SYRIEN, ARABISCHE REPUBLIK	84	0	0	0	0	0	0	0	0	0	0	0	0	0	0	0	0	0	0	0	13
476	THAILAND	2	0	0	0	0	0	0	0	0	0	0	0	0	0	0	0	0	0	0	0	0
477	USBEKISTAN	1	0	0	0	0	0	0	0	0	0	0	0	0	0	0	0	0	0	0	0	0
997	STAATENLOS	5	0	0	0	0	0	0	0	0	0	0	0	0	0	0	0	0	0	0	0	3
998	UNGEKLÄRT	22	0	0	0	0	0	0	0	0	0	0	0	0	0	0	0	0	0	0	0	4
999	KEINE ANGABEN	1	0	0	0	0	0	0	0	0	0	0	0	0	0	0	0	0	0	0	0	0

Polizeiliche Kriminalstatistik
Art: Straftaten und Staatsangehörigkeit nichtdeutscher TV

Tabelle 62 Blatt 8 Erstellungsdatum: 08.04.2025
Bereich: GOTHA_KREIS / T6
Berechnungszeitraum vom 01.01.2024 bis 31.12.2024

Schlüs-selzahl Staat	S t a a t	TV ----	Straftatenschlüssel ***100	***200	***300	***500	*01081	*01096	*05*00	*10*00	*15*00	*25*00	*26*00	*35*00	*40*00	*45*00	*50*00	500000	510000	511000	511100	511110
1	2	3	4	5	6	7	8	9	10	11	12	13	14	15	16	17	18	19	20	21	22	23
...	.....	1060	11	2	4	7	3	1	1	5	7	277	250	11	4	6	9	291	251	43	2	2
121	ALBANIEN	4	0	0	0	1	0	0	0	0	0	1	0	0	0	0	0	1	1	0	0	0
122	BOSNIEN und HERZEGOWINA	1	0	0	0	0	0	0	0	0	0	0	0	0	0	0	0	1	0	0	0	0
124	BELGIEN	1	0	0	0	0	0	0	0	0	0	0	0	0	0	0	0	1	0	0	0	0
125	BULGARIEN	10	0	0	0	0	0	0	0	0	0	1	1	2	0	0	0	1	1	0	0	0
129	FRANKREICH	2	0	0	0	0	0	0	0	0	0	0	0	0	0	0	0	1	1	0	0	0
130	KROATIEN	1	0	0	0	0	0	0	0	0	0	0	0	0	0	0	0	0	0	0	0	0
131	SLOWENIEN	1	0	0	0	0	0	0	0	0	0	0	0	0	0	0	0	1	1	1	0	0
134	GRIECHENLAND	1	0	0	0	0	0	0	0	0	0	1	0	0	0	0	0	0	0	0	0	0
137	ITALIEN	16	0	0	1	0	0	0	0	0	0	4	4	0	0	0	0	3	2	1	0	0
139	LETTLAND	17	1	0	1	0	1	0	0	0	0	3	3	1	0	0	0	5	4	2	0	0
140	MONTENEGRO	1	0	0	0	0	0	0	0	0	0	0	0	1	0	0	0	0	0	0	0	0
142	LITAUEN	19	0	0	1	0	1	1	0	0	1	7	6	0	1	1	1	2	1	0	0	0
144	NORDMAZEDONIEN	7	0	0	0	0	0	0	0	0	0	2	2	0	0	0	0	1	1	0	0	0
146	Moldau, Republik	6	0	0	0	0	1	0	0	0	0	3	3	0	0	0	0	1	1	0	0	0
148	NIEDERLANDE	1	0	0	0	0	0	0	0	0	0	0	0	0	0	0	0	1	1	0	0	0
149	NORWEGEN	1	0	0	0	0	0	0	0	0	0	0	0	0	0	0	0	1	1	0	0	0
150	KOSOVO	9	0	0	0	0	0	0	0	0	0	0	0	0	0	0	0	6	6	0	0	0
152	POLEN	197	4	0	0	0	0	0	0	0	0	63	62	3	1	0	6	33	25	10	0	0
153	PORTUGAL	1	0	0	0	0	0	0	0	0	0	1	1	0	0	0	0	0	0	0	0	0
154	RUMÄNIEN	187	3	1	0	3	0	0	0	1	6	56	50	2	0	4	0	19	15	4	1	1
155	SLOWAKEI	9	0	0	0	0	0	0	0	0	0	6	5	0	1	0	0	2	2	1	0	0
160	RUSSISCHE FÖDERATION	13	0	0	0	0	0	0	0	0	0	3	2	0	0	0	0	3	2	1	0	0
161	SPANIEN	2	0	0	0	1	0	0	0	0	0	1	0	0	0	0	0	0	0	0	0	0
163	TÜRKEI	14	0	0	0	0	0	0	0	0	0	1	1	0	0	0	0	4	4	0	0	0
164	TSCHECHISCHE REPUBLIK	18	0	0	0	0	0	0	0	0	0	3	3	2	0	0	0	2	1	1	0	0
165	UNGARN	14	0	0	0	0	0	0	0	0	0	6	6	0	0	0	0	3	2	0	0	0
166	UKRAINE	101	1	0	1	0	0	0	0	0	0	44	37	0	1	1	0	36	34	1	0	0
169	BELARUS	3	0	0	0	0	0	0	0	0	0	0	0	0	0	0	0	4	2	1	0	0
170	SERBIEN	15	0	1	0	1	0	0	0	1	0	2	1	0	0	0	0	1	1	0	0	0
221	ALGERIEN	14	0	0	0	0	0	0	0	0	0	4	4	0	0	0	0	3	3	0	0	0
224	ERITREA	10	0	0	0	0	0	0	0	0	0	0	0	0	0	0	0	4	4	0	0	0
225	ÄTHIOPIEN	1	0	0	0	0	0	0	0	0	0	0	0	0	0	0	0	1	1	0	0	0
231	COTE D'IVOIRE (ELFENBEINKÜS	2	0	0	0	0	0	0	0	0	0	0	0	0	0	0	0	2	2	0	0	0
232	NIGERIA	7	0	0	0	0	0	0	0	0	0	0	0	0	0	0	0	5	5	0	0	0
237	GAMBIA	1	0	0	0	0	0	0	0	0	0	0	0	0	0	0	0	1	1	0	0	0
238	GHANA	1	0	0	0	0	0	0	0	0	0	0	0	0	0	0	0	1	1	0	0	0
248	LIBYEN	36	0	0	0	0	0	0	0	0	0	8	8	0	0	0	2	16	16	0	0	0
252	MAROKKO	23	0	0	0	0	0	0	0	1	0	1	1	0	0	0	0	14	14	2	0	0
258	BURKINA FASO	1	0	0	0	0	0	0	0	0	0	0	0	0	0	0	0	0	0	0	0	0

261	GUINEA	1	0	0	0	0	0	0	0	0	0	0	0	0	0	0	0	1	0	0	0	0
272	SIERRA LEONE	1	0	0	0	0	0	0	0	0	0	0	0	0	0	0	0	1	0	0	0	0
273	SOMALIA	11	0	0	0	0	0	0	1	0	0	3	3	0	0	0	0	4	4	0	0	0
285	TUNESIEN	12	0	0	0	0	0	0	0	0	0	0	0	0	0	0	0	10	10	0	0	0
286	UGANDA	2	0	0	0	0	0	0	0	0	0	0	0	0	0	0	0	1	1	0	0	0
291	BURUNDI	1	0	0	0	0	0	0	0	0	0	0	0	0	0	0	0	1	1	0	0	0
348	KANADA	2	0	0	0	0	0	0	0	0	0	0	0	0	0	0	0	1	1	1	0	0
349	KOLUMBIEN	1	0	0	0	0	0	0	0	0	0	0	0	0	0	0	0	1	1	0	0	0
422	ARMENIEN	4	0	0	0	0	0	0	0	0	0	0	0	0	0	0	0	3	3	0	0	0
423	AFGHANISTAN	48	1	0	0	0	0	0	0	0	0	6	6	0	0	0	0	14	10	0	0	0
425	ASERBAIDSCHAN	3	0	0	0	0	0	0	0	0	0	0	0	0	0	0	0	1	1	1	0	0
430	GEORGIEN	44	0	0	0	0	0	0	0	0	0	26	23	0	0	0	0	10	8	4	0	0
432	VIETNAM	1	0	0	0	0	0	0	0	0	0	0	0	0	0	0	0	0	0	0	0	0
436	INDIEN	3	0	0	0	0	0	0	0	0	0	2	2	0	0	0	0	0	0	0	0	0
438	IRAK	26	0	0	0	0	0	0	0	0	0	2	0	0	0	0	0	8	7	0	0	0
439	IRAN, ISLAMISCHE REPUBLIK	7	0	0	0	0	0	0	0	0	0	0	0	0	0	0	0	3	3	0	0	0
441	ISRAEL	3	0	0	0	0	0	0	0	0	0	1	1	0	0	0	0	0	0	0	0	0
448	KUWAIT	1	0	0	0	0	0	0	0	0	0	0	0	0	0	0	0	1	1	0	0	0
451	LIBANON	3	0	0	0	0	0	0	0	1	0	0	0	0	0	0	0	2	2	0	0	0
460	BANGLADESCH	1	0	0	0	0	0	0	0	0	0	0	0	0	0	0	0	0	0	0	0	0
461	PAKISTAN	2	0	0	0	0	0	0	0	0	0	0	0	0	0	0	0	1	1	1	0	0
475	SYRIEN, ARABISCHE REPUBLIK	84	1	0	0	1	0	0	0	1	0	10	10	0	0	0	0	31	25	3	0	0
476	THAILAND	2	0	0	0	0	0	0	0	0	0	0	0	0	0	0	0	1	1	1	1	1
477	USBEKISTAN	1	0	0	0	0	0	0	0	0	0	0	0	0	0	0	0	1	1	1	0	0
997	STAATENLOS	5	0	0	0	0	0	0	0	0	0	3	3	0	0	0	0	2	1	0	0	0
998	UNGEKLÄRT	22	0	0	0	0	0	0	0	0	0	3	2	0	0	0	0	12	12	5	0	0
999	KEINE ANGABEN	1	0	0	0	0	0	0	0	0	0	0	0	0	0	0	0	1	1	1	0	0

Polizeiliche Kriminalstatistik
Art: Straftaten und Staatsangehörigkeit nichtdeutscher TV

Tabelle 62 Blatt 9 Erstellungsdatum: 08.04.2025
Bereich: GOTHA_KREIS / T6
Berechnungszeitraum vom 01.01.2024 bis 31.12.2024

Schlüs-selzahl Staat	S t a a t	TV ----	Straftatenschlüssel 511200	511201	511210	511211	511212	511300	515000	515001	515079	516000	516200	516500	516510	516520	517000	517100	517200	517210	518200	518900
1	2	3	4	5	6	7	8	9	10	11	12	13	14	15	16	17	18	19	20	21	22	23
...	.....	1060	31	22	9	9	1	10	148	147	1	3	1	3	2	1	60	1	1	1	1	57
121	ALBANIEN	4	0	0	0	0	0	0	1	1	0	0	0	0	0	0	0	0	0	0	0	0
122	BOSNIEN und HERZEGOWINA	1	0	0	0	0	0	0	0	0	0	0	0	0	0	0	0	0	0	0	0	0
124	BELGIEN	1	0	0	0	0	0	0	0	0	0	0	0	0	0	0	0	0	0	0	0	0
125	BULGARIEN	10	0	0	0	0	0	0	1	1	0	0	0	0	0	0	0	0	0	0	0	0
129	FRANKREICH	2	0	0	0	0	0	0	0	0	0	0	0	0	0	0	1	0	0	0	0	1
130	KROATIEN	1	0	0	0	0	0	0	0	0	0	0	0	0	0	0	0	0	0	0	0	0
131	SLOWENIEN	1	1	1	0	0	0	0	0	0	0	0	0	0	0	0	0	0	0	0	0	0
134	GRIECHENLAND	1	0	0	0	0	0	0	0	0	0	0	0	0	0	0	0	0	0	0	0	0
137	ITALIEN	16	0	0	0	0	0	1	0	0	0	0	0	0	0	0	2	0	0	0	0	2
139	LETTLAND	17	2	2	0	0	0	0	1	1	0	0	0	0	0	0	1	0	0	0	0	1
140	MONTENEGRO	1	0	0	0	0	0	0	0	0	0	0	0	0	0	0	0	0	0	0	0	0
142	LITAUEN	19	0	0	0	0	0	0	1	1	0	0	0	0	0	0	0	0	0	0	0	0
144	NORDMAZEDONIEN	7	0	0	0	0	0	0	1	1	0	0	0	0	0	0	0	0	0	0	0	0
146	Moldau, Republik	6	0	0	0	0	0	0	1	1	0	0	0	0	0	0	0	0	0	0	0	0
148	NIEDERLANDE	1	0	0	0	0	0	0	0	0	0	0	0	0	0	0	1	0	0	0	0	1
149	NORWEGEN	1	0	0	0	0	0	0	0	0	0	0	0	0	0	0	1	0	0	0	0	1
150	KOSOVO	9	0	0	0	0	0	0	4	4	0	0	0	0	0	0	2	0	1	1	0	1
152	POLEN	197	9	9	0	0	0	1	12	12	0	0	0	0	0	0	4	0	0	0	0	4
153	PORTUGAL	1	0	0	0	0	0	0	0	0	0	0	0	0	0	0	0	0	0	0	0	0
154	RUMÄNIEN	187	3	2	1	1	0	0	5	5	0	1	1	1	0	1	5	1	0	0	0	4
155	SLOWAKEI	9	1	0	1	1	0	0	0	0	0	0	0	0	0	0	1	0	0	0	1	0
160	RUSSISCHE FÖDERATION	13	1	0	1	1	0	0	1	1	0	0	0	0	0	0	0	0	0	0	0	0
161	SPANIEN	2	0	0	0	0	0	0	0	0	0	0	0	0	0	0	0	0	0	0	0	0
163	TÜRKEI	14	0	0	0	0	0	0	2	2	0	1	0	1	1	0	1	0	0	0	0	1
164	TSCHECHISCHE REPUBLIK	18	1	0	1	1	0	0	0	0	0	0	0	0	0	0	0	0	0	0	0	0
165	UNGARN	14	0	0	0	0	0	0	1	1	0	1	0	1	1	0	0	0	0	0	0	0
166	UKRAINE	101	0	0	0	0	0	1	33	32	1	0	0	0	0	0	0	0	0	0	0	0
169	BELARUS	3	1	0	1	1	1	0	1	1	0	0	0	0	0	0	0	0	0	0	0	0
170	SERBIEN	15	0	0	0	0	0	0	0	0	0	0	0	0	0	0	1	0	0	0	0	1
221	ALGERIEN	14	0	0	0	0	0	0	3	3	0	0	0	0	0	0	0	0	0	0	0	0
224	ERITREA	10	0	0	0	0	0	0	3	3	0	0	0	0	0	0	1	0	0	0	0	1
225	ÄTHIOPIEN	1	0	0	0	0	0	0	0	0	0	0	0	0	0	0	1	0	0	0	0	1
231	COTE D'IVOIRE (ELFENBEINKÜS	2	0	0	0	0	0	0	1	1	0	0	0	0	0	0	1	0	0	0	0	1
232	NIGERIA	7	0	0	0	0	0	0	4	4	0	0	0	0	0	0	1	0	0	0	0	1
237	GAMBIA	1	0	0	0	0	0	0	0	0	0	0	0	0	0	0	1	0	0	0	0	1
238	GHANA	1	0	0	0	0	0	0	1	1	0	0	0	0	0	0	0	0	0	0	0	0
248	LIBYEN	36	0	0	0	0	0	0	11	11	0	0	0	0	0	0	5	0	0	0	0	5
252	MAROKKO	23	1	1	0	0	0	1	8	8	0	0	0	0	0	0	4	0	0	0	0	4
258	BURKINA FASO	1	0	0	0	0	0	0	0	0	0	0	0	0	0	0	0	0	0	0	0	0

261	GUINEA	1	0	0	0	0	0	0	0	0	0	0	0	0	0	0	0	0	0	0	0	0
272	SIERRA LEONE	1	0	0	0	0	0	0	0	0	0	0	0	0	0	0	0	0	0	0	0	0
273	SOMALIA	11	0	0	0	0	0	0	4	4	0	0	0	0	0	0	0	0	0	0	0	0
285	TUNESIEN	12	0	0	0	0	0	0	5	5	0	0	0	0	0	0	5	0	0	0	0	5
286	UGANDA	2	0	0	0	0	0	0	1	1	0	0	0	0	0	0	0	0	0	0	0	0
291	BURUNDI	1	0	0	0	0	0	0	0	0	0	0	0	0	0	0	1	0	0	0	0	1
348	KANADA	2	1	1	0	0	0	0	0	0	0	0	0	0	0	0	0	0	0	0	0	0
349	KOLUMBIEN	1	0	0	0	0	0	0	1	1	0	0	0	0	0	0	0	0	0	0	0	0
422	ARMENIEN	4	0	0	0	0	0	0	1	1	0	0	0	0	0	0	2	0	0	0	0	2
423	AFGHANISTAN	48	0	0	0	0	0	0	7	7	0	0	0	0	0	0	3	0	0	0	0	3
425	ASERBAIDSCHAN	3	0	0	0	0	0	1	0	0	0	0	0	0	0	0	0	0	0	0	0	0
430	GEORGIEN	44	4	3	1	1	0	0	1	1	0	0	0	0	0	0	3	0	0	0	0	3
432	VIETNAM	1	0	0	0	0	0	0	0	0	0	0	0	0	0	0	0	0	0	0	0	0
436	INDIEN	3	0	0	0	0	0	0	0	0	0	0	0	0	0	0	0	0	0	0	0	0
438	IRAK	26	0	0	0	0	0	0	7	7	0	0	0	0	0	0	0	0	0	0	0	0
439	IRAN, ISLAMISCHE REPUBLIK	7	0	0	0	0	0	0	3	3	0	0	0	0	0	0	0	0	0	0	0	0
441	ISRAEL	3	0	0	0	0	0	0	0	0	0	0	0	0	0	0	0	0	0	0	0	0
448	KUWAIT	1	0	0	0	0	0	0	1	1	0	0	0	0	0	0	0	0	0	0	0	0
451	LIBANON	3	0	0	0	0	0	0	0	0	0	0	0	0	0	0	2	0	0	0	0	2
460	BANGLADESCH	1	0	0	0	0	0	0	0	0	0	0	0	0	0	0	0	0	0	0	0	0
461	PAKISTAN	2	1	0	1	1	0	0	0	0	0	0	0	0	0	0	1	0	0	0	0	1
475	SYRIEN, ARABISCHE REPUBLIK	84	3	3	0	0	0	0	14	14	0	0	0	0	0	0	8	0	0	0	0	8
476	THAILAND	2	0	0	0	0	0	0	0	0	0	0	0	0	0	0	0	0	0	0	0	0
477	USBEKISTAN	1	0	0	0	0	0	1	0	0	0	0	0	0	0	0	0	0	0	0	0	0
997	STAATENLOS	5	0	0	0	0	0	0	1	1	0	0	0	0	0	0	0	0	0	0	0	0
998	UNGEKLÄRT	22	2	0	2	2	0	3	6	6	0	0	0	0	0	0	1	0	0	0	0	1
999	KEINE ANGABEN	1	0	0	0	0	0	1	0	0	0	0	0	0	0	0	0	0	0	0	0	0

Polizeiliche Kriminalstatistik
Art: Straftaten und Staatsangehörigkeit nichtdeutscher TV

Tabelle 62 Blatt 10 Erstellungsdatum: 08.04.2025
Bereich: GOTHA_KREIS / T6
Berechnungszeitraum vom 01.01.2024 bis 31.12.2024

Schlüs-selzahl Staat	S t a a t	TV ----	Straftatenschlüssel 520000	521000	521079	530000	530079	531000	540000	540020	540029	543000	543010	550000	551000	551010	600000	610000	610079	611000	620000	620001
1	2	3	4	5	6	7	8	9	10	11	12	13	14	15	16	17	18	19	20	21	22	23
...	.....	1060	1	1	1	18	16	2	23	21	21	2	2	1	1	1	211	6	5	1	111	2
121	ALBANIEN	4	0	0	0	0	0	0	0	0	0	0	0	0	0	0	0	0	0	0	0	0
122	BOSNIEN und HERZEGOWINA	1	0	0	0	0	0	0	1	1	1	0	0	0	0	0	0	0	0	0	0	0
124	BELGIEN	1	0	0	0	0	0	0	1	1	1	0	0	0	0	0	0	0	0	0	0	0
125	BULGARIEN	10	0	0	0	0	0	0	0	0	0	0	0	0	0	0	1	0	0	0	1	0
129	FRANKREICH	2	0	0	0	0	0	0	0	0	0	0	0	0	0	0	0	0	0	0	0	0
130	KROATIEN	1	0	0	0	0	0	0	0	0	0	0	0	0	0	0	0	0	0	0	0	0
131	SLOWENIEN	1	0	0	0	0	0	0	0	0	0	0	0	0	0	0	0	0	0	0	0	0
134	GRIECHENLAND	1	0	0	0	0	0	0	0	0	0	0	0	0	0	0	0	0	0	0	0	0
137	ITALIEN	16	0	0	0	0	0	0	1	1	1	0	0	0	0	0	2	0	0	0	0	0
139	LETTLAND	17	0	0	0	0	0	0	1	1	1	0	0	0	0	0	3	1	1	0	1	0
140	MONTENEGRO	1	0	0	0	0	0	0	0	0	0	0	0	0	0	0	0	0	0	0	0	0
142	LITAUEN	19	0	0	0	1	1	0	0	0	0	0	0	0	0	0	3	0	0	0	2	0
144	NORDMAZEDONIEN	7	0	0	0	0	0	0	0	0	0	0	0	0	0	0	0	0	0	0	0	0
146	Moldau, Republik	6	0	0	0	0	0	0	0	0	0	0	0	0	0	0	0	0	0	0	0	0
148	NIEDERLANDE	1	0	0	0	0	0	0	0	0	0	0	0	0	0	0	0	0	0	0	0	0
149	NORWEGEN	1	0	0	0	0	0	0	0	0	0	0	0	0	0	0	0	0	0	0	0	0
150	KOSOVO	9	0	0	0	0	0	0	0	0	0	0	0	0	0	0	2	0	0	0	1	0
152	POLEN	197	0	0	0	4	3	1	4	4	4	0	0	0	0	0	57	1	0	1	32	0
153	PORTUGAL	1	0	0	0	0	0	0	0	0	0	0	0	0	0	0	0	0	0	0	0	0
154	RUMÄNIEN	187	1	1	1	0	0	0	4	4	4	0	0	0	0	0	49	0	0	0	27	0
155	SLOWAKEI	9	0	0	0	0	0	0	0	0	0	0	0	0	0	0	1	0	0	0	1	0
160	RUSSISCHE FÖDERATION	13	0	0	0	1	1	0	0	0	0	0	0	0	0	0	4	0	0	0	3	0
161	SPANIEN	2	0	0	0	0	0	0	0	0	0	0	0	0	0	0	0	0	0	0	0	0
163	TÜRKEI	14	0	0	0	0	0	0	0	0	0	0	0	0	0	0	2	0	0	0	0	0
164	TSCHECHISCHE REPUBLIK	18	0	0	0	1	1	0	0	0	0	0	0	0	0	0	1	0	0	0	0	0
165	UNGARN	14	0	0	0	1	1	0	0	0	0	0	0	1	1	1	4	1	1	0	1	0
166	UKRAINE	101	0	0	0	2	2	0	0	0	0	0	0	0	0	0	10	0	0	0	6	0
169	BELARUS	3	0	0	0	0	0	0	2	0	0	2	2	0	0	0	0	0	0	0	0	0
170	SERBIEN	15	0	0	0	0	0	0	0	0	0	0	0	0	0	0	4	0	0	0	0	0
221	ALGERIEN	14	0	0	0	0	0	0	0	0	0	0	0	0	0	0	1	0	0	0	0	0
224	ERITREA	10	0	0	0	0	0	0	0	0	0	0	0	0	0	0	1	0	0	0	1	0
225	ÄTHIOPIEN	1	0	0	0	0	0	0	0	0	0	0	0	0	0	0	0	0	0	0	0	0
231	COTE D'IVOIRE (ELFENBEINKÜS	2	0	0	0	0	0	0	0	0	0	0	0	0	0	0	0	0	0	0	0	0
232	NIGERIA	7	0	0	0	0	0	0	0	0	0	0	0	0	0	0	1	0	0	0	1	0
237	GAMBIA	1	0	0	0	0	0	0	0	0	0	0	0	0	0	0	0	0	0	0	0	0
238	GHANA	1	0	0	0	0	0	0	0	0	0	0	0	0	0	0	0	0	0	0	0	0
248	LIBYEN	36	0	0	0	0	0	0	0	0	0	0	0	0	0	0	10	0	0	0	6	0
252	MAROKKO	23	0	0	0	0	0	0	0	0	0	0	0	0	0	0	5	1	1	0	1	0
258	BURKINA FASO	1	0	0	0	0	0	0	0	0	0	0	0	0	0	0	1	0	0	0	1	1

261	GUINEA	1	0	0	0	1	1	0	0	0	0	0	0	0	0	0	0	0	0	0	0	0
272	SIERRA LEONE	1	0	0	0	0	0	0	1	1	1	0	0	0	0	0	0	0	0	0	0	0
273	SOMALIA	11	0	0	0	0	0	0	0	0	0	0	0	0	0	0	3	0	0	0	3	0
285	TUNESIEN	12	0	0	0	0	0	0	0	0	0	0	0	0	0	0	1	0	0	0	0	0
286	UGANDA	2	0	0	0	0	0	0	0	0	0	0	0	0	0	0	0	0	0	0	0	0
291	BURUNDI	1	0	0	0	0	0	0	0	0	0	0	0	0	0	0	0	0	0	0	0	0
348	KANADA	2	0	0	0	0	0	0	0	0	0	0	0	0	0	0	0	0	0	0	0	0
349	KOLUMBIEN	1	0	0	0	0	0	0	0	0	0	0	0	0	0	0	0	0	0	0	0	0
422	ARMENIEN	4	0	0	0	0	0	0	0	0	0	0	0	0	0	0	0	0	0	0	0	0
423	AFGHANISTAN	48	0	0	0	2	2	0	2	2	2	0	0	0	0	0	5	0	0	0	3	0
425	ASERBAIDSCHAN	3	0	0	0	0	0	0	0	0	0	0	0	0	0	0	1	0	0	0	1	0
430	GEORGIEN	44	0	0	0	0	0	0	2	2	2	0	0	0	0	0	3	0	0	0	2	0
432	VIETNAM	1	0	0	0	0	0	0	0	0	0	0	0	0	0	0	1	0	0	0	0	0
436	INDIEN	3	0	0	0	0	0	0	0	0	0	0	0	0	0	0	1	0	0	0	1	0
438	IRAK	26	0	0	0	1	0	1	0	0	0	0	0	0	0	0	7	1	1	0	1	0
439	IRAN, ISLAMISCHE REPUBLIK	7	0	0	0	0	0	0	0	0	0	0	0	0	0	0	1	0	0	0	0	0
441	ISRAEL	3	0	0	0	0	0	0	0	0	0	0	0	0	0	0	1	0	0	0	1	0
448	KUWAIT	1	0	0	0	0	0	0	0	0	0	0	0	0	0	0	0	0	0	0	0	0
451	LIBANON	3	0	0	0	0	0	0	0	0	0	0	0	0	0	0	0	0	0	0	0	0
460	BANGLADESCH	1	0	0	0	0	0	0	0	0	0	0	0	0	0	0	1	0	0	0	1	0
461	PAKISTAN	2	0	0	0	0	0	0	0	0	0	0	0	0	0	0	0	0	0	0	0	0
475	SYRIEN, ARABISCHE REPUBLIK	84	0	0	0	2	2	0	4	4	4	0	0	0	0	0	18	1	1	0	8	1
476	THAILAND	2	0	0	0	0	0	0	0	0	0	0	0	0	0	0	0	0	0	0	0	0
477	USBEKISTAN	1	0	0	0	0	0	0	0	0	0	0	0	0	0	0	0	0	0	0	0	0
997	STAATENLOS	5	0	0	0	1	1	0	0	0	0	0	0	0	0	0	3	0	0	0	3	0
998	UNGEKLÄRT	22	0	0	0	1	1	0	0	0	0	0	0	0	0	0	3	0	0	0	2	0
999	KEINE ANGABEN	1	0	0	0	0	0	0	0	0	0	0	0	0	0	0	0	0	0	0	0	0

Polizeiliche Kriminalstatistik
Art: Straftaten und Staatsangehörigkeit nichtdeutscher TV

Tabelle 62 Blatt 11 Erstellungsdatum: 08.04.2025
Bereich: GOTHA_KREIS / T6
Berechnungszeitraum vom 01.01.2024 bis 31.12.2024

Schlüs-selzahl Staat	S t a a t	TV ----	Straftatenschlüssel 620013	620014	621000	621050	621100	621110	621120	622000	622100	624000	624079	624200	624201	630000	630020	631000	631079	631300	632000	632079
1	2	3	4	5	6	7	8	9	10	11	12	13	14	15	16	17	18	19	20	21	22	23
...	.....	1060	2	2	38	2	36	21	16	78	78	2	1	1	1	12	1	3	1	3	2	1
121	ALBANIEN	4	0	0	0	0	0	0	0	0	0	0	0	0	0	0	0	0	0	0	0	0
122	BOSNIEN und HERZEGOWINA	1	0	0	0	0	0	0	0	0	0	0	0	0	0	0	0	0	0	0	0	0
124	BELGIEN	1	0	0	0	0	0	0	0	0	0	0	0	0	0	0	0	0	0	0	0	0
125	BULGARIEN	10	0	0	1	0	1	1	0	1	1	0	0	0	0	0	0	0	0	0	0	0
129	FRANKREICH	2	0	0	0	0	0	0	0	0	0	0	0	0	0	0	0	0	0	0	0	0
130	KROATIEN	1	0	0	0	0	0	0	0	0	0	0	0	0	0	0	0	0	0	0	0	0
131	SLOWENIEN	1	0	0	0	0	0	0	0	0	0	0	0	0	0	0	0	0	0	0	0	0
134	GRIECHENLAND	1	0	0	0	0	0	0	0	0	0	0	0	0	0	0	0	0	0	0	0	0
137	ITALIEN	16	0	0	0	0	0	0	0	0	0	0	0	0	0	0	0	0	0	0	0	0
139	LETTLAND	17	0	0	0	0	0	0	0	1	1	0	0	0	0	1	0	0	0	0	0	0
140	MONTENEGRO	1	0	0	0	0	0	0	0	0	0	0	0	0	0	0	0	0	0	0	0	0
142	LITAUEN	19	0	0	0	0	0	0	0	2	2	0	0	0	0	0	0	0	0	0	0	0
144	NORDMAZEDONIEN	7	0	0	0	0	0	0	0	0	0	0	0	0	0	0	0	0	0	0	0	0
146	Moldau, Republik	6	0	0	0	0	0	0	0	0	0	0	0	0	0	0	0	0	0	0	0	0
148	NIEDERLANDE	1	0	0	0	0	0	0	0	0	0	0	0	0	0	0	0	0	0	0	0	0
149	NORWEGEN	1	0	0	0	0	0	0	0	0	0	0	0	0	0	0	0	0	0	0	0	0
150	KOSOVO	9	0	0	0	0	0	0	0	1	1	0	0	0	0	0	0	0	0	0	0	0
152	POLEN	197	0	0	11	0	11	6	5	21	21	2	1	1	1	3	0	0	0	0	0	0
153	PORTUGAL	1	0	0	0	0	0	0	0	0	0	0	0	0	0	0	0	0	0	0	0	0
154	RUMÄNIEN	187	0	0	4	0	4	3	1	24	24	0	0	0	0	5	1	3	1	3	0	0
155	SLOWAKEI	9	0	0	0	0	0	0	0	1	1	0	0	0	0	0	0	0	0	0	0	0
160	RUSSISCHE FÖDERATION	13	0	0	0	0	0	0	0	4	4	0	0	0	0	0	0	0	0	0	0	0
161	SPANIEN	2	0	0	0	0	0	0	0	0	0	0	0	0	0	0	0	0	0	0	0	0
163	TÜRKEI	14	0	0	0	0	0	0	0	0	0	0	0	0	0	0	0	0	0	0	0	0
164	TSCHECHISCHE REPUBLIK	18	0	0	0	0	0	0	0	0	0	0	0	0	0	0	0	0	0	0	0	0
165	UNGARN	14	0	0	0	0	0	0	0	1	1	0	0	0	0	0	0	0	0	0	0	0
166	UKRAINE	101	0	0	4	0	4	2	2	3	3	0	0	0	0	0	0	0	0	0	0	0
169	BELARUS	3	0	0	0	0	0	0	0	0	0	0	0	0	0	0	0	0	0	0	0	0
170	SERBIEN	15	0	0	0	0	0	0	0	0	0	0	0	0	0	1	0	0	0	0	1	1
221	ALGERIEN	14	0	0	0	0	0	0	0	0	0	0	0	0	0	0	0	0	0	0	0	0
224	ERITREA	10	0	0	1	0	1	0	1	0	0	0	0	0	0	0	0	0	0	0	0	0
225	ÄTHIOPIEN	1	0	0	0	0	0	0	0	0	0	0	0	0	0	0	0	0	0	0	0	0
231	COTE D'IVOIRE (ELFENBEINKÜS	2	0	0	0	0	0	0	0	0	0	0	0	0	0	0	0	0	0	0	0	0
232	NIGERIA	7	1	0	0	0	0	0	0	0	0	0	0	0	0	0	0	0	0	0	0	0
237	GAMBIA	1	0	0	0	0	0	0	0	0	0	0	0	0	0	0	0	0	0	0	0	0
238	GHANA	1	0	0	0	0	0	0	0	0	0	0	0	0	0	0	0	0	0	0	0	0
248	LIBYEN	36	0	0	6	0	6	4	2	3	3	0	0	0	0	0	0	0	0	0	0	0
252	MAROKKO	23	0	1	0	0	0	0	0	0	0	0	0	0	0	0	0	0	0	0	0	0
258	BURKINA FASO	1	0	0	1	0	1	1	1	1	1	0	0	0	0	0	0	0	0	0	0	0

261	GUINEA	1	0	0	0	0	0	0	0	0	0	0	0	0	0	0	0	0	0	0	0	0
272	SIERRA LEONE	1	0	0	0	0	0	0	0	0	0	0	0	0	0	0	0	0	0	0	0	0
273	SOMALIA	11	1	1	0	0	0	0	0	1	1	0	0	0	0	0	0	0	0	0	0	0
285	TUNESIEN	12	0	0	0	0	0	0	0	0	0	0	0	0	0	0	0	0	0	0	0	0
286	UGANDA	2	0	0	0	0	0	0	0	0	0	0	0	0	0	0	0	0	0	0	0	0
291	BURUNDI	1	0	0	0	0	0	0	0	0	0	0	0	0	0	0	0	0	0	0	0	0
348	KANADA	2	0	0	0	0	0	0	0	0	0	0	0	0	0	0	0	0	0	0	0	0
349	KOLUMBIEN	1	0	0	0	0	0	0	0	0	0	0	0	0	0	0	0	0	0	0	0	0
422	ARMENIEN	4	0	0	0	0	0	0	0	0	0	0	0	0	0	0	0	0	0	0	0	0
423	AFGHANISTAN	48	0	0	2	1	1	1	0	2	2	0	0	0	0	0	0	0	0	0	0	0
425	ASERBAIDSCHAN	3	0	0	1	1	0	0	0	0	0	0	0	0	0	0	0	0	0	0	0	0
430	GEORGIEN	44	0	0	0	0	0	0	0	2	2	0	0	0	0	0	0	0	0	0	0	0
432	VIETNAM	1	0	0	0	0	0	0	0	0	0	0	0	0	0	0	0	0	0	0	0	0
436	INDIEN	3	0	0	0	0	0	0	0	1	1	0	0	0	0	0	0	0	0	0	0	0
438	IRAK	26	0	0	0	0	0	0	0	1	1	0	0	0	0	0	0	0	0	0	0	0
439	IRAN, ISLAMISCHE REPUBLIK	7	0	0	0	0	0	0	0	0	0	0	0	0	0	1	0	0	0	0	1	0
441	ISRAEL	3	0	0	1	0	1	1	0	0	0	0	0	0	0	0	0	0	0	0	0	0
448	KUWAIT	1	0	0	0	0	0	0	0	0	0	0	0	0	0	0	0	0	0	0	0	0
451	LIBANON	3	0	0	0	0	0	0	0	0	0	0	0	0	0	0	0	0	0	0	0	0
460	BANGLADESCH	1	0	0	0	0	0	0	0	1	1	0	0	0	0	0	0	0	0	0	0	0
461	PAKISTAN	2	0	0	0	0	0	0	0	0	0	0	0	0	0	0	0	0	0	0	0	0
475	SYRIEN, ARABISCHE REPUBLIK	84	0	0	4	0	4	2	2	4	4	0	0	0	0	1	0	0	0	0	0	0
476	THAILAND	2	0	0	0	0	0	0	0	0	0	0	0	0	0	0	0	0	0	0	0	0
477	USBEKISTAN	1	0	0	0	0	0	0	0	0	0	0	0	0	0	0	0	0	0	0	0	0
997	STAATENLOS	5	0	0	2	0	2	0	2	1	1	0	0	0	0	0	0	0	0	0	0	0
998	UNGEKLÄRT	22	0	0	0	0	0	0	0	2	2	0	0	0	0	0	0	0	0	0	0	0
999	KEINE ANGABEN	1	0	0	0	0	0	0	0	0	0	0	0	0	0	0	0	0	0	0	0	0

Polizeiliche Kriminalstatistik
Art: Straftaten und Staatsangehörigkeit nichtdeutscher TV

Tabelle 62 Blatt 12 Erstellungsdatum: 08.04.2025
Bereich: GOTHA_KREIS / T6
Berechnungszeitraum vom 01.01.2024 bis 31.12.2024

Schlüs-selzahl Staat	S t a a t	TV ----	Straftatenschlüssel 632100	633000	660000	662000	662001	663000	670000	670001	670007	670016	670017	670020	670025	670027	670034	671000	673000	673010	673020	673030
1	2	3	4	5	6	7	8	9	10	11	12	13	14	15	16	17	18	19	20	21	22	23
...	.....	1060	1	6	8	7	7	1	107	2	3	1	1	3	1	1	1	1	51	26	4	4
121	ALBANIEN	4	0	0	0	0	0	0	0	0	0	0	0	0	0	0	0	0	0	0	0	0
122	BOSNIEN und HERZEGOWINA	1	0	0	0	0	0	0	0	0	0	0	0	0	0	0	0	0	0	0	0	0
124	BELGIEN	1	0	0	0	0	0	0	0	0	0	0	0	0	0	0	0	0	0	0	0	0
125	BULGARIEN	10	0	0	0	0	0	0	1	0	0	0	0	0	0	0	0	0	1	0	0	0
129	FRANKREICH	2	0	0	0	0	0	0	0	0	0	0	0	0	0	0	0	0	0	0	0	0
130	KROATIEN	1	0	0	0	0	0	0	0	0	0	0	0	0	0	0	0	0	0	0	0	0
131	SLOWENIEN	1	0	0	0	0	0	0	0	0	0	0	0	0	0	0	0	0	0	0	0	0
134	GRIECHENLAND	1	0	0	0	0	0	0	0	0	0	0	0	0	0	0	0	0	0	0	0	0
137	ITALIEN	16	0	0	0	0	0	0	2	0	0	0	0	0	0	0	0	0	1	0	1	0
139	LETTLAND	17	0	1	1	0	0	1	2	0	0	0	0	0	0	0	0	0	0	0	0	0
140	MONTENEGRO	1	0	0	0	0	0	0	0	0	0	0	0	0	0	0	0	0	0	0	0	0
142	LITAUEN	19	0	0	0	0	0	0	1	0	0	0	0	0	0	0	0	0	0	0	0	0
144	NORDMAZEDONIEN	7	0	0	0	0	0	0	0	0	0	0	0	0	0	0	0	0	0	0	0	0
146	Moldau, Republik	6	0	0	0	0	0	0	0	0	0	0	0	0	0	0	0	0	0	0	0	0
148	NIEDERLANDE	1	0	0	0	0	0	0	0	0	0	0	0	0	0	0	0	0	0	0	0	0
149	NORWEGEN	1	0	0	0	0	0	0	0	0	0	0	0	0	0	0	0	0	0	0	0	0
150	KOSOVO	9	0	0	0	0	0	0	1	0	0	0	0	0	0	0	0	0	0	0	0	0
152	POLEN	197	0	3	2	2	2	0	29	2	1	0	1	0	0	1	0	0	12	4	0	1
153	PORTUGAL	1	0	0	0	0	0	0	0	0	0	0	0	0	0	0	0	0	0	0	0	0
154	RUMÄNIEN	187	0	1	4	4	4	0	16	0	0	0	0	3	0	0	0	0	8	4	0	2
155	SLOWAKEI	9	0	0	0	0	0	0	0	0	0	0	0	0	0	0	0	0	0	0	0	0
160	RUSSISCHE FÖDERATION	13	0	0	0	0	0	0	2	0	1	0	0	0	0	0	0	0	0	0	0	0
161	SPANIEN	2	0	0	0	0	0	0	0	0	0	0	0	0	0	0	0	0	0	0	0	0
163	TÜRKEI	14	0	0	0	0	0	0	2	0	0	0	0	0	0	0	0	1	0	0	0	0
164	TSCHECHISCHE REPUBLIK	18	0	0	0	0	0	0	1	0	0	0	0	0	0	0	0	0	1	0	0	0
165	UNGARN	14	0	0	0	0	0	0	2	0	0	0	0	0	1	0	1	0	0	0	0	0
166	UKRAINE	101	0	0	0	0	0	0	5	0	0	0	0	0	0	0	0	0	2	1	0	1
169	BELARUS	3	0	0	0	0	0	0	0	0	0	0	0	0	0	0	0	0	0	0	0	0
170	SERBIEN	15	0	0	1	1	1	0	2	0	0	0	0	0	0	0	0	0	2	2	0	0
221	ALGERIEN	14	0	0	0	0	0	0	1	0	0	0	0	0	0	0	0	0	1	1	0	0
224	ERITREA	10	0	0	0	0	0	0	1	0	0	0	0	0	0	0	0	0	1	1	0	0
225	ÄTHIOPIEN	1	0	0	0	0	0	0	0	0	0	0	0	0	0	0	0	0	0	0	0	0
231	COTE D'IVOIRE (ELFENBEINKÜS	2	0	0	0	0	0	0	0	0	0	0	0	0	0	0	0	0	0	0	0	0
232	NIGERIA	7	0	0	0	0	0	0	1	0	0	0	0	0	0	0	0	0	0	0	0	0
237	GAMBIA	1	0	0	0	0	0	0	0	0	0	0	0	0	0	0	0	0	0	0	0	0
238	GHANA	1	0	0	0	0	0	0	0	0	0	0	0	0	0	0	0	0	0	0	0	0
248	LIBYEN	36	0	0	0	0	0	0	7	0	0	0	0	0	0	0	0	0	3	1	0	0
252	MAROKKO	23	0	0	0	0	0	0	5	0	0	1	0	0	0	0	0	0	3	1	2	0
258	BURKINA FASO	1	0	0	0	0	0	0	1	0	0	0	0	0	0	0	0	0	1	1	0	0

261	GUINEA	1	0	0	0	0	0	0	0	0	0	0	0	0	0	0	0	0	0	0	0	0
272	SIERRA LEONE	1	0	0	0	0	0	0	0	0	0	0	0	0	0	0	0	0	0	0	0	0
273	SOMALIA	11	0	0	0	0	0	0	0	0	0	0	0	0	0	0	0	0	0	0	0	0
285	TUNESIEN	12	0	0	0	0	0	0	1	0	0	0	0	0	0	0	0	0	0	0	0	0
286	UGANDA	2	0	0	0	0	0	0	0	0	0	0	0	0	0	0	0	0	0	0	0	0
291	BURUNDI	1	0	0	0	0	0	0	0	0	0	0	0	0	0	0	0	0	0	0	0	0
348	KANADA	2	0	0	0	0	0	0	0	0	0	0	0	0	0	0	0	0	0	0	0	0
349	KOLUMBIEN	1	0	0	0	0	0	0	0	0	0	0	0	0	0	0	0	0	0	0	0	0
422	ARMENIEN	4	0	0	0	0	0	0	0	0	0	0	0	0	0	0	0	0	0	0	0	0
423	AFGHANISTAN	48	0	0	0	0	0	0	2	0	0	0	0	0	0	0	0	0	2	2	1	0
425	ASERBAIDSCHAN	3	0	0	0	0	0	0	0	0	0	0	0	0	0	0	0	0	0	0	0	0
430	GEORGIEN	44	0	0	0	0	0	0	1	0	0	0	0	0	0	0	0	0	0	0	0	0
432	VIETNAM	1	0	0	0	0	0	0	1	0	0	0	0	0	0	0	0	0	1	1	0	0
436	INDIEN	3	0	0	0	0	0	0	0	0	0	0	0	0	0	0	0	0	0	0	0	0
438	IRAK	26	0	0	0	0	0	0	6	0	0	0	0	0	0	0	0	0	4	3	0	0
439	IRAN, ISLAMISCHE REPUBLIK	7	1	0	0	0	0	0	0	0	0	0	0	0	0	0	0	0	0	0	0	0
441	ISRAEL	3	0	0	0	0	0	0	0	0	0	0	0	0	0	0	0	0	0	0	0	0
448	KUWAIT	1	0	0	0	0	0	0	0	0	0	0	0	0	0	0	0	0	0	0	0	0
451	LIBANON	3	0	0	0	0	0	0	0	0	0	0	0	0	0	0	0	0	0	0	0	0
460	BANGLADESCH	1	0	0	0	0	0	0	0	0	0	0	0	0	0	0	0	0	0	0	0	0
461	PAKISTAN	2	0	0	0	0	0	0	0	0	0	0	0	0	0	0	0	0	0	0	0	0
475	SYRIEN, ARABISCHE REPUBLIK	84	0	1	0	0	0	0	12	0	1	0	0	0	0	0	0	0	7	4	0	0
476	THAILAND	2	0	0	0	0	0	0	0	0	0	0	0	0	0	0	0	0	0	0	0	0
477	USBEKISTAN	1	0	0	0	0	0	0	0	0	0	0	0	0	0	0	0	0	0	0	0	0
997	STAATENLOS	5	0	0	0	0	0	0	1	0	0	0	0	0	0	0	0	0	1	0	0	0
998	UNGEKLÄRT	22	0	0	0	0	0	0	1	0	0	0	0	0	0	0	0	0	0	0	0	0
999	KEINE ANGABEN	1	0	0	0	0	0	0	0	0	0	0	0	0	0	0	0	0	0	0	0	0

Polizeiliche Kriminalstatistik
Art: Straftaten und Staatsangehörigkeit nichtdeutscher TV

Tabelle 62 Blatt 13 Erstellungsdatum: 08.04.2025
Bereich: GOTHA_KREIS / T6
Berechnungszeitraum vom 01.01.2024 bis 31.12.2024

Schlüs-selzahl Staat	S t a a t	TV ----	Straftatenschlüssel 673100	673110	673120	674000	674010	674011	674012	674019	674020	674022	674029	674100	674119	674300	674310	674319	674500	674519	700000	710000
1	2	3	4	5	6	7	8	9	10	11	12	13	14	15	16	17	18	19	20	21	22	23
...	.....	1060	21	20	1	46	34	1	1	32	4	2	2	9	9	3	3	3	1	1	92	1
121	ALBANIEN	4	0	0	0	0	0	0	0	0	0	0	0	0	0	0	0	0	0	0	0	0
122	BOSNIEN und HERZEGOWINA	1	0	0	0	0	0	0	0	0	0	0	0	0	0	0	0	0	0	0	0	0
124	BELGIEN	1	0	0	0	0	0	0	0	0	0	0	0	0	0	0	0	0	0	0	0	0
125	BULGARIEN	10	1	1	0	0	0	0	0	0	0	0	0	0	0	0	0	0	0	0	1	1
129	FRANKREICH	2	0	0	0	0	0	0	0	0	0	0	0	0	0	0	0	0	0	0	0	0
130	KROATIEN	1	0	0	0	0	0	0	0	0	0	0	0	0	0	0	0	0	0	0	0	0
131	SLOWENIEN	1	0	0	0	0	0	0	0	0	0	0	0	0	0	0	0	0	0	0	0	0
134	GRIECHENLAND	1	0	0	0	0	0	0	0	0	0	0	0	0	0	0	0	0	0	0	0	0
137	ITALIEN	16	0	0	0	1	1	1	0	0	0	0	0	0	0	0	0	0	0	0	3	0
139	LETTLAND	17	0	0	0	2	2	0	0	2	0	0	0	0	0	0	0	0	0	0	1	0
140	MONTENEGRO	1	0	0	0	0	0	0	0	0	0	0	0	0	0	0	0	0	0	0	0	0
142	LITAUEN	19	0	0	0	1	1	0	0	1	0	0	0	0	0	0	0	0	0	0	4	0
144	NORDMAZEDONIEN	7	0	0	0	0	0	0	0	0	0	0	0	0	0	0	0	0	0	0	3	0
146	Moldau, Republik	6	0	0	0	0	0	0	0	0	0	0	0	0	0	0	0	0	0	0	0	0
148	NIEDERLANDE	1	0	0	0	0	0	0	0	0	0	0	0	0	0	0	0	0	0	0	0	0
149	NORWEGEN	1	0	0	0	0	0	0	0	0	0	0	0	0	0	0	0	0	0	0	0	0
150	KOSOVO	9	0	0	0	1	0	0	0	0	0	0	0	0	0	1	1	1	0	0	1	0
152	POLEN	197	8	7	1	13	10	0	1	9	2	2	0	1	1	0	0	0	1	1	14	0
153	PORTUGAL	1	0	0	0	0	0	0	0	0	0	0	0	0	0	0	0	0	0	0	0	0
154	RUMÄNIEN	187	3	3	0	5	1	0	0	1	0	0	0	2	2	2	2	2	0	0	6	0
155	SLOWAKEI	9	0	0	0	0	0	0	0	0	0	0	0	0	0	0	0	0	0	0	0	0
160	RUSSISCHE FÖDERATION	13	0	0	0	1	0	0	0	0	0	0	0	1	1	0	0	0	0	0	1	0
161	SPANIEN	2	0	0	0	0	0	0	0	0	0	0	0	0	0	0	0	0	0	0	1	0
163	TÜRKEI	14	0	0	0	1	1	0	0	1	0	0	0	0	0	0	0	0	0	0	2	0
164	TSCHECHISCHE REPUBLIK	18	1	1	0	0	0	0	0	0	0	0	0	0	0	0	0	0	0	0	5	0
165	UNGARN	14	0	0	0	0	0	0	0	0	0	0	0	0	0	0	0	0	0	0	1	0
166	UKRAINE	101	0	0	0	3	2	0	0	2	1	0	1	0	0	0	0	0	0	0	4	0
169	BELARUS	3	0	0	0	0	0	0	0	0	0	0	0	0	0	0	0	0	0	0	0	0
170	SERBIEN	15	1	1	0	0	0	0	0	0	0	0	0	0	0	0	0	0	0	0	1	0
221	ALGERIEN	14	0	0	0	0	0	0	0	0	0	0	0	0	0	0	0	0	0	0	4	0
224	ERITREA	10	0	0	0	0	0	0	0	0	0	0	0	0	0	0	0	0	0	0	0	0
225	ÄTHIOPIEN	1	0	0	0	0	0	0	0	0	0	0	0	0	0	0	0	0	0	0	0	0
231	COTE D'IVOIRE (ELFENBEINKÜS	2	0	0	0	0	0	0	0	0	0	0	0	0	0	0	0	0	0	0	0	0
232	NIGERIA	7	0	0	0	1	1	0	0	1	0	0	0	0	0	0	0	0	0	0	0	0
237	GAMBIA	1	0	0	0	0	0	0	0	0	0	0	0	0	0	0	0	0	0	0	0	0
238	GHANA	1	0	0	0	0	0	0	0	0	0	0	0	0	0	0	0	0	0	0	0	0
248	LIBYEN	36	2	2	0	4	4	0	0	4	0	0	0	1	1	0	0	0	0	0	6	0
252	MAROKKO	23	0	0	0	1	1	0	0	1	0	0	0	0	0	0	0	0	0	0	3	0
258	BURKINA FASO	1	0	0	0	1	0	0	0	0	1	0	1	0	0	0	0	0	0	0	1	0

261	GUINEA	1	0	0	0	0	0	0	0	0	0	0	0	0	0	0	0	0	0	0	0	0
272	SIERRA LEONE	1	0	0	0	0	0	0	0	0	0	0	0	0	0	0	0	0	0	0	0	0
273	SOMALIA	11	0	0	0	0	0	0	0	0	0	0	0	0	0	0	0	0	0	0	4	0
285	TUNESIEN	12	0	0	0	1	1	0	0	1	0	0	0	0	0	0	0	0	0	0	1	0
286	UGANDA	2	0	0	0	0	0	0	0	0	0	0	0	0	0	0	0	0	0	0	0	0
291	BURUNDI	1	0	0	0	0	0	0	0	0	0	0	0	0	0	0	0	0	0	0	0	0
348	KANADA	2	0	0	0	0	0	0	0	0	0	0	0	0	0	0	0	0	0	0	0	0
349	KOLUMBIEN	1	0	0	0	0	0	0	0	0	0	0	0	0	0	0	0	0	0	0	0	0
422	ARMENIEN	4	0	0	0	0	0	0	0	0	0	0	0	0	0	0	0	0	0	0	0	0
423	AFGHANISTAN	48	0	0	0	0	0	0	0	0	0	0	0	0	0	0	0	0	0	0	7	0
425	ASERBAIDSCHAN	3	0	0	0	0	0	0	0	0	0	0	0	0	0	0	0	0	0	0	0	0
430	GEORGIEN	44	0	0	0	1	1	0	0	1	0	0	0	0	0	0	0	0	0	0	5	0
432	VIETNAM	1	0	0	0	0	0	0	0	0	0	0	0	0	0	0	0	0	0	0	0	0
436	INDIEN	3	0	0	0	0	0	0	0	0	0	0	0	0	0	0	0	0	0	0	0	0
438	IRAK	26	1	1	0	3	3	0	0	3	0	0	0	1	1	0	0	0	0	0	2	0
439	IRAN, ISLAMISCHE REPUBLIK	7	0	0	0	0	0	0	0	0	0	0	0	0	0	0	0	0	0	0	0	0
441	ISRAEL	3	0	0	0	0	0	0	0	0	0	0	0	0	0	0	0	0	0	0	1	0
448	KUWAIT	1	0	0	0	0	0	0	0	0	0	0	0	0	0	0	0	0	0	0	0	0
451	LIBANON	3	0	0	0	0	0	0	0	0	0	0	0	0	0	0	0	0	0	0	0	0
460	BANGLADESCH	1	0	0	0	0	0	0	0	0	0	0	0	0	0	0	0	0	0	0	0	0
461	PAKISTAN	2	0	0	0	0	0	0	0	0	0	0	0	0	0	0	0	0	0	0	0	0
475	SYRIEN, ARABISCHE REPUBLIK	84	3	3	0	5	4	0	0	4	0	0	0	3	3	0	0	0	0	0	4	0
476	THAILAND	2	0	0	0	0	0	0	0	0	0	0	0	0	0	0	0	0	0	0	1	0
477	USBEKISTAN	1	0	0	0	0	0	0	0	0	0	0	0	0	0	0	0	0	0	0	0	0
997	STAATENLOS	5	1	1	0	0	0	0	0	0	0	0	0	0	0	0	0	0	0	0	0	0
998	UNGEKLÄRT	22	0	0	0	1	1	0	0	1	0	0	0	0	0	0	0	0	0	0	5	0
999	KEINE ANGABEN	1	0	0	0	0	0	0	0	0	0	0	0	0	0	0	0	0	0	0	0	0

Polizeiliche Kriminalstatistik
Art: Straftaten und Staatsangehörigkeit nichtdeutscher TV

Tabelle 62 Blatt 14 Erstellungsdatum: 08.04.2025
Bereich: GOTHA_KREIS / T6
Berechnungszeitraum vom 01.01.2024 bis 31.12.2024

Schlüs-selzahl Staat	S t a a t	TV ----	Straftatenschlüssel 712000	712200	720000	720011	720079	725000	725200	725210	725300	725320	725322	725500	725520	725700	725710	725711	725712	725720	725800	726000
1	2	3	4	5	6	7	8	9	10	11	12	13	14	15	16	17	18	19	20	21	22	23
...	.....	1060	1	1	29	4	1	16	1	1	1	1	1	1	1	12	11	2	9	1	1	8
121	ALBANIEN	4	0	0	0	0	0	0	0	0	0	0	0	0	0	0	0	0	0	0	0	0
122	BOSNIEN und HERZEGOWINA	1	0	0	0	0	0	0	0	0	0	0	0	0	0	0	0	0	0	0	0	0
124	BELGIEN	1	0	0	0	0	0	0	0	0	0	0	0	0	0	0	0	0	0	0	0	0
125	BULGARIEN	10	1	1	0	0	0	0	0	0	0	0	0	0	0	0	0	0	0	0	0	0
129	FRANKREICH	2	0	0	0	0	0	0	0	0	0	0	0	0	0	0	0	0	0	0	0	0
130	KROATIEN	1	0	0	0	0	0	0	0	0	0	0	0	0	0	0	0	0	0	0	0	0
131	SLOWENIEN	1	0	0	0	0	0	0	0	0	0	0	0	0	0	0	0	0	0	0	0	0
134	GRIECHENLAND	1	0	0	0	0	0	0	0	0	0	0	0	0	0	0	0	0	0	0	0	0
137	ITALIEN	16	0	0	1	1	0	0	0	0	0	0	0	0	0	0	0	0	0	0	0	0
139	LETTLAND	17	0	0	0	0	0	0	0	0	0	0	0	0	0	0	0	0	0	0	0	0
140	MONTENEGRO	1	0	0	0	0	0	0	0	0	0	0	0	0	0	0	0	0	0	0	0	0
142	LITAUEN	19	0	0	0	0	0	0	0	0	0	0	0	0	0	0	0	0	0	0	0	0
144	NORDMAZEDONIEN	7	0	0	3	0	0	3	0	0	0	0	0	0	0	3	3	0	3	0	0	0
146	Moldau, Republik	6	0	0	0	0	0	0	0	0	0	0	0	0	0	0	0	0	0	0	0	0
148	NIEDERLANDE	1	0	0	0	0	0	0	0	0	0	0	0	0	0	0	0	0	0	0	0	0
149	NORWEGEN	1	0	0	0	0	0	0	0	0	0	0	0	0	0	0	0	0	0	0	0	0
150	KOSOVO	9	0	0	0	0	0	0	0	0	0	0	0	0	0	0	0	0	0	0	0	0
152	POLEN	197	0	0	4	1	0	1	0	0	0	0	0	0	0	0	0	0	0	0	1	2
153	PORTUGAL	1	0	0	0	0	0	0	0	0	0	0	0	0	0	0	0	0	0	0	0	0
154	RUMÄNIEN	187	0	0	1	0	0	0	0	0	0	0	0	0	0	0	0	0	0	0	0	1
155	SLOWAKEI	9	0	0	0	0	0	0	0	0	0	0	0	0	0	0	0	0	0	0	0	0
160	RUSSISCHE FÖDERATION	13	0	0	1	0	0	0	0	0	0	0	0	0	0	0	0	0	0	0	0	1
161	SPANIEN	2	0	0	0	0	0	0	0	0	0	0	0	0	0	0	0	0	0	0	0	0
163	TÜRKEI	14	0	0	0	0	0	0	0	0	0	0	0	0	0	0	0	0	0	0	0	0
164	TSCHECHISCHE REPUBLIK	18	0	0	0	0	0	0	0	0	0	0	0	0	0	0	0	0	0	0	0	0
165	UNGARN	14	0	0	0	0	0	0	0	0	0	0	0	0	0	0	0	0	0	0	0	0
166	UKRAINE	101	0	0	2	0	0	0	0	0	0	0	0	0	0	0	0	0	0	0	0	2
169	BELARUS	3	0	0	0	0	0	0	0	0	0	0	0	0	0	0	0	0	0	0	0	0
170	SERBIEN	15	0	0	0	0	0	0	0	0	0	0	0	0	0	0	0	0	0	0	0	0
221	ALGERIEN	14	0	0	3	0	0	2	0	0	0	0	0	0	0	2	2	1	1	0	0	1
224	ERITREA	10	0	0	0	0	0	0	0	0	0	0	0	0	0	0	0	0	0	0	0	0
225	ÄTHIOPIEN	1	0	0	0	0	0	0	0	0	0	0	0	0	0	0	0	0	0	0	0	0
231	COTE D'IVOIRE (ELFENBEINKÜS	2	0	0	0	0	0	0	0	0	0	0	0	0	0	0	0	0	0	0	0	0
232	NIGERIA	7	0	0	0	0	0	0	0	0	0	0	0	0	0	0	0	0	0	0	0	0
237	GAMBIA	1	0	0	0	0	0	0	0	0	0	0	0	0	0	0	0	0	0	0	0	0
238	GHANA	1	0	0	0	0	0	0	0	0	0	0	0	0	0	0	0	0	0	0	0	0
248	LIBYEN	36	0	0	0	0	0	0	0	0	0	0	0	0	0	0	0	0	0	0	0	0
252	MAROKKO	23	0	0	2	0	0	1	0	0	1	1	1	0	0	0	0	0	0	0	0	1
258	BURKINA FASO	1	0	0	0	0	0	0	0	0	0	0	0	0	0	0	0	0	0	0	0	0

261	GUINEA	1	0	0	0	0	0	0	0	0	0	0	0	0	0	0	0	0	0	0	0	0
272	SIERRA LEONE	1	0	0	0	0	0	0	0	0	0	0	0	0	0	0	0	0	0	0	0	0
273	SOMALIA	11	0	0	1	1	0	0	0	0	0	0	0	0	0	0	0	0	0	0	0	0
285	TUNESIEN	12	0	0	1	0	0	1	0	0	0	0	0	0	0	1	0	0	0	1	0	0
286	UGANDA	2	0	0	0	0	0	0	0	0	0	0	0	0	0	0	0	0	0	0	0	0
291	BURUNDI	1	0	0	0	0	0	0	0	0	0	0	0	0	0	0	0	0	0	0	0	0
348	KANADA	2	0	0	0	0	0	0	0	0	0	0	0	0	0	0	0	0	0	0	0	0
349	KOLUMBIEN	1	0	0	0	0	0	0	0	0	0	0	0	0	0	0	0	0	0	0	0	0
422	ARMENIEN	4	0	0	0	0	0	0	0	0	0	0	0	0	0	0	0	0	0	0	0	0
423	AFGHANISTAN	48	0	0	0	0	0	0	0	0	0	0	0	0	0	0	0	0	0	0	0	0
425	ASERBAIDSCHAN	3	0	0	0	0	0	0	0	0	0	0	0	0	0	0	0	0	0	0	0	0
430	GEORGIEN	44	0	0	5	0	0	5	1	1	0	0	0	1	1	3	3	0	3	0	0	0
432	VIETNAM	1	0	0	0	0	0	0	0	0	0	0	0	0	0	0	0	0	0	0	0	0
436	INDIEN	3	0	0	0	0	0	0	0	0	0	0	0	0	0	0	0	0	0	0	0	0
438	IRAK	26	0	0	1	0	1	0	0	0	0	0	0	0	0	0	0	0	0	0	0	0
439	IRAN, ISLAMISCHE REPUBLIK	7	0	0	0	0	0	0	0	0	0	0	0	0	0	0	0	0	0	0	0	0
441	ISRAEL	3	0	0	0	0	0	0	0	0	0	0	0	0	0	0	0	0	0	0	0	0
448	KUWAIT	1	0	0	0	0	0	0	0	0	0	0	0	0	0	0	0	0	0	0	0	0
451	LIBANON	3	0	0	0	0	0	0	0	0	0	0	0	0	0	0	0	0	0	0	0	0
460	BANGLADESCH	1	0	0	0	0	0	0	0	0	0	0	0	0	0	0	0	0	0	0	0	0
461	PAKISTAN	2	0	0	0	0	0	0	0	0	0	0	0	0	0	0	0	0	0	0	0	0
475	SYRIEN, ARABISCHE REPUBLIK	84	0	0	2	1	0	1	0	0	0	0	0	0	0	1	1	0	1	0	0	0
476	THAILAND	2	0	0	1	0	0	1	0	0	0	0	0	0	0	1	1	0	1	0	0	0
477	USBEKISTAN	1	0	0	0	0	0	0	0	0	0	0	0	0	0	0	0	0	0	0	0	0
997	STAATENLOS	5	0	0	0	0	0	0	0	0	0	0	0	0	0	0	0	0	0	0	0	0
998	UNGEKLÄRT	22	0	0	1	0	0	1	0	0	0	0	0	0	0	1	1	1	0	0	0	0
999	KEINE ANGABEN	1	0	0	0	0	0	0	0	0	0	0	0	0	0	0	0	0	0	0	0	0

Polizeiliche Kriminalstatistik
Art: Straftaten und Staatsangehörigkeit nichtdeutscher TV

Tabelle 62 Blatt 15 Erstellungsdatum: 08.04.2025
Bereich: GOTHA_KREIS / T6
Berechnungszeitraum vom 01.01.2024 bis 31.12.2024

Schlüs-selzahl Staat	S t a a t	TV ----	Straftatenschlüssel 726100	726200	730000	731000	731400	731600	731601	731602	731700	731702	731800	731900	732000	732200	732210	732212	732300	732310	732800	732810
1	2	3	4	5	6	7	8	9	10	11	12	13	14	15	16	17	18	19	20	21	22	23
...	.....	1060	1	7	61	42	1	6	3	3	6	6	28	2	10	3	3	3	1	1	3	2
121	ALBANIEN	4	0	0	0	0	0	0	0	0	0	0	0	0	0	0	0	0	0	0	0	0
122	BOSNIEN und HERZEGOWINA	1	0	0	0	0	0	0	0	0	0	0	0	0	0	0	0	0	0	0	0	0
124	BELGIEN	1	0	0	0	0	0	0	0	0	0	0	0	0	0	0	0	0	0	0	0	0
125	BULGARIEN	10	0	0	0	0	0	0	0	0	0	0	0	0	0	0	0	0	0	0	0	0
129	FRANKREICH	2	0	0	0	0	0	0	0	0	0	0	0	0	0	0	0	0	0	0	0	0
130	KROATIEN	1	0	0	0	0	0	0	0	0	0	0	0	0	0	0	0	0	0	0	0	0
131	SLOWENIEN	1	0	0	0	0	0	0	0	0	0	0	0	0	0	0	0	0	0	0	0	0
134	GRIECHENLAND	1	0	0	0	0	0	0	0	0	0	0	0	0	0	0	0	0	0	0	0	0
137	ITALIEN	16	0	0	2	1	0	1	1	0	0	0	0	0	1	0	0	0	1	1	1	1
139	LETTLAND	17	0	0	1	1	1	0	0	0	0	0	0	0	0	0	0	0	0	0	0	0
140	MONTENEGRO	1	0	0	0	0	0	0	0	0	0	0	0	0	0	0	0	0	0	0	0	0
142	LITAUEN	19	0	0	4	1	0	1	1	0	0	0	0	0	3	3	3	3	0	0	0	0
144	NORDMAZEDONIEN	7	0	0	0	0	0	0	0	0	0	0	0	0	0	0	0	0	0	0	0	0
146	Moldau, Republik	6	0	0	0	0	0	0	0	0	0	0	0	0	0	0	0	0	0	0	0	0
148	NIEDERLANDE	1	0	0	0	0	0	0	0	0	0	0	0	0	0	0	0	0	0	0	0	0
149	NORWEGEN	1	0	0	0	0	0	0	0	0	0	0	0	0	0	0	0	0	0	0	0	0
150	KOSOVO	9	0	0	1	1	0	0	0	0	0	0	1	0	0	0	0	0	0	0	0	0
152	POLEN	197	0	2	10	7	0	1	1	0	2	2	4	0	1	0	0	0	0	0	0	0
153	PORTUGAL	1	0	0	0	0	0	0	0	0	0	0	0	0	0	0	0	0	0	0	0	0
154	RUMÄNIEN	187	0	1	3	3	0	0	0	0	1	1	2	0	0	0	0	0	0	0	0	0
155	SLOWAKEI	9	0	0	0	0	0	0	0	0	0	0	0	0	0	0	0	0	0	0	0	0
160	RUSSISCHE FÖDERATION	13	0	1	0	0	0	0	0	0	0	0	0	0	0	0	0	0	0	0	0	0
161	SPANIEN	2	0	0	1	1	0	0	0	0	0	0	1	0	0	0	0	0	0	0	0	0
163	TÜRKEI	14	0	0	2	1	0	0	0	0	0	0	1	0	0	0	0	0	0	0	0	0
164	TSCHECHISCHE REPUBLIK	18	0	0	5	3	0	1	0	1	0	0	2	0	0	0	0	0	0	0	0	0
165	UNGARN	14	0	0	1	1	0	0	0	0	1	1	0	0	0	0	0	0	0	0	0	0
166	UKRAINE	101	0	2	2	1	0	0	0	0	0	0	1	0	0	0	0	0	0	0	0	0
169	BELARUS	3	0	0	0	0	0	0	0	0	0	0	0	0	0	0	0	0	0	0	0	0
170	SERBIEN	15	0	0	1	1	0	0	0	0	0	0	1	0	0	0	0	0	0	0	0	0
221	ALGERIEN	14	0	1	1	1	0	1	0	1	0	0	0	0	1	0	0	0	0	0	1	1
224	ERITREA	10	0	0	0	0	0	0	0	0	0	0	0	0	0	0	0	0	0	0	0	0
225	ÄTHIOPIEN	1	0	0	0	0	0	0	0	0	0	0	0	0	0	0	0	0	0	0	0	0
231	COTE D'IVOIRE (ELFENBEINKÜS	2	0	0	0	0	0	0	0	0	0	0	0	0	0	0	0	0	0	0	0	0
232	NIGERIA	7	0	0	0	0	0	0	0	0	0	0	0	0	0	0	0	0	0	0	0	0
237	GAMBIA	1	0	0	0	0	0	0	0	0	0	0	0	0	0	0	0	0	0	0	0	0
238	GHANA	1	0	0	0	0	0	0	0	0	0	0	0	0	0	0	0	0	0	0	0	0
248	LIBYEN	36	0	0	6	3	0	1	0	1	0	0	3	0	2	0	0	0	0	0	0	0
252	MAROKKO	23	1	0	2	2	0	0	0	0	1	1	1	0	0	0	0	0	0	0	0	0
258	BURKINA FASO	1	0	0	1	1	0	0	0	0	0	0	1	0	0	0	0	0	0	0	0	0

261	GUINEA	1	0	0	0	0	0	0	0	0	0	0	0	0	0	0	0	0	0	0	0	0
272	SIERRA LEONE	1	0	0	0	0	0	0	0	0	0	0	0	0	0	0	0	0	0	0	0	0
273	SOMALIA	11	0	0	3	2	0	0	0	0	1	1	1	0	1	0	0	0	0	0	0	0
285	TUNESIEN	12	0	0	0	0	0	0	0	0	0	0	0	0	0	0	0	0	0	0	0	0
286	UGANDA	2	0	0	0	0	0	0	0	0	0	0	0	0	0	0	0	0	0	0	0	0
291	BURUNDI	1	0	0	0	0	0	0	0	0	0	0	0	0	0	0	0	0	0	0	0	0
348	KANADA	2	0	0	0	0	0	0	0	0	0	0	0	0	0	0	0	0	0	0	0	0
349	KOLUMBIEN	1	0	0	0	0	0	0	0	0	0	0	0	0	0	0	0	0	0	0	0	0
422	ARMENIEN	4	0	0	0	0	0	0	0	0	0	0	0	0	0	0	0	0	0	0	0	0
423	AFGHANISTAN	48	0	0	7	6	0	0	0	0	0	0	6	0	0	0	0	0	0	0	0	0
425	ASERBAIDSCHAN	3	0	0	0	0	0	0	0	0	0	0	0	0	0	0	0	0	0	0	0	0
430	GEORGIEN	44	0	0	0	0	0	0	0	0	0	0	0	0	0	0	0	0	0	0	0	0
432	VIETNAM	1	0	0	0	0	0	0	0	0	0	0	0	0	0	0	0	0	0	0	0	0
436	INDIEN	3	0	0	0	0	0	0	0	0	0	0	0	0	0	0	0	0	0	0	0	0
438	IRAK	26	0	0	1	1	0	0	0	0	0	0	1	0	0	0	0	0	0	0	0	0
439	IRAN, ISLAMISCHE REPUBLIK	7	0	0	0	0	0	0	0	0	0	0	0	0	0	0	0	0	0	0	0	0
441	ISRAEL	3	0	0	1	1	0	0	0	0	0	0	0	1	0	0	0	0	0	0	0	0
448	KUWAIT	1	0	0	0	0	0	0	0	0	0	0	0	0	0	0	0	0	0	0	0	0
451	LIBANON	3	0	0	0	0	0	0	0	0	0	0	0	0	0	0	0	0	0	0	0	0
460	BANGLADESCH	1	0	0	0	0	0	0	0	0	0	0	0	0	0	0	0	0	0	0	0	0
461	PAKISTAN	2	0	0	0	0	0	0	0	0	0	0	0	0	0	0	0	0	0	0	0	0
475	SYRIEN, ARABISCHE REPUBLIK	84	0	0	2	0	0	0	0	0	0	0	0	0	0	0	0	0	0	0	0	0
476	THAILAND	2	0	0	1	1	0	0	0	0	0	0	0	1	0	0	0	0	0	0	0	0
477	USBEKISTAN	1	0	0	0	0	0	0	0	0	0	0	0	0	0	0	0	0	0	0	0	0
997	STAATENLOS	5	0	0	0	0	0	0	0	0	0	0	0	0	0	0	0	0	0	0	0	0
998	UNGEKLÄRT	22	0	0	3	2	0	0	0	0	0	0	2	0	1	0	0	0	0	0	1	0
999	KEINE ANGABEN	1	0	0	0	0	0	0	0	0	0	0	0	0	0	0	0	0	0	0	0	0

Polizeiliche Kriminalstatistik
Art: Straftaten und Staatsangehörigkeit nichtdeutscher TV

Tabelle 62 Blatt 16 Erstellungsdatum: 08.04.2025
Bereich: GOTHA_KREIS / T6
Berechnungszeitraum vom 01.01.2024 bis 31.12.2024

Schlüs-selzahl Staat	S t a a t	TV ----	Straftatenschlüssel 732820	732900	732910	734000	734100	734500	734510	734800	734810	734819	734820	734828	735000	736000	740000	740079	743000	743020	890000	891000
1	2	3	4	5	6	7	8	9	10	11	12	13	14	15	16	17	18	19	20	21	22	23
...	.....	1060	1	4	4	5	1	2	2	2	1	1	1	1	1	4	3	1	2	2	1050	61
121	ALBANIEN	4	0	0	0	0	0	0	0	0	0	0	0	0	0	0	0	0	0	0	4	0
122	BOSNIEN und HERZEGOWINA	1	0	0	0	0	0	0	0	0	0	0	0	0	0	0	0	0	0	0	1	0
124	BELGIEN	1	0	0	0	0	0	0	0	0	0	0	0	0	0	0	0	0	0	0	1	0
125	BULGARIEN	10	0	0	0	0	0	0	0	0	0	0	0	0	0	0	0	0	0	0	10	0
129	FRANKREICH	2	0	0	0	0	0	0	0	0	0	0	0	0	0	0	0	0	0	0	2	0
130	KROATIEN	1	0	0	0	0	0	0	0	0	0	0	0	0	0	0	0	0	0	0	1	0
131	SLOWENIEN	1	0	0	0	0	0	0	0	0	0	0	0	0	0	0	0	0	0	0	1	0
134	GRIECHENLAND	1	0	0	0	0	0	0	0	0	0	0	0	0	0	0	0	0	0	0	1	0
137	ITALIEN	16	0	0	0	0	0	0	0	0	0	0	0	0	0	0	0	0	0	0	16	2
139	LETTLAND	17	0	0	0	0	0	0	0	0	0	0	0	0	0	0	0	0	0	0	17	1
140	MONTENEGRO	1	0	0	0	0	0	0	0	0	0	0	0	0	0	0	0	0	0	0	1	0
142	LITAUEN	19	0	0	0	0	0	0	0	0	0	0	0	0	0	0	0	0	0	0	19	4
144	NORDMAZEDONIEN	7	0	0	0	0	0	0	0	0	0	0	0	0	0	0	0	0	0	0	4	0
146	Moldau, Republik	6	0	0	0	0	0	0	0	0	0	0	0	0	0	0	0	0	0	0	6	0
148	NIEDERLANDE	1	0	0	0	0	0	0	0	0	0	0	0	0	0	0	0	0	0	0	1	0
149	NORWEGEN	1	0	0	0	0	0	0	0	0	0	0	0	0	0	0	0	0	0	0	1	0
150	KOSOVO	9	0	0	0	0	0	0	0	0	0	0	0	0	0	0	0	0	0	0	9	1
152	POLEN	197	0	1	1	0	0	0	0	0	0	0	0	0	0	2	0	0	0	0	197	10
153	PORTUGAL	1	0	0	0	0	0	0	0	0	0	0	0	0	0	0	0	0	0	0	1	0
154	RUMÄNIEN	187	0	0	0	0	0	0	0	0	0	0	0	0	0	0	2	0	2	2	187	3
155	SLOWAKEI	9	0	0	0	0	0	0	0	0	0	0	0	0	0	0	0	0	0	0	9	0
160	RUSSISCHE FÖDERATION	13	0	0	0	0	0	0	0	0	0	0	0	0	0	0	0	0	0	0	13	0
161	SPANIEN	2	0	0	0	0	0	0	0	0	0	0	0	0	0	0	0	0	0	0	2	1
163	TÜRKEI	14	0	0	0	1	1	0	0	0	0	0	0	0	0	0	0	0	0	0	14	2
164	TSCHECHISCHE REPUBLIK	18	0	0	0	2	0	2	2	0	0	0	0	0	0	0	0	0	0	0	18	5
165	UNGARN	14	0	0	0	0	0	0	0	0	0	0	0	0	0	0	0	0	0	0	14	1
166	UKRAINE	101	0	0	0	0	0	0	0	0	0	0	0	0	0	1	0	0	0	0	101	2
169	BELARUS	3	0	0	0	0	0	0	0	0	0	0	0	0	0	0	0	0	0	0	3	0
170	SERBIEN	15	0	0	0	0	0	0	0	0	0	0	0	0	0	0	0	0	0	0	15	1
221	ALGERIEN	14	0	0	0	0	0	0	0	0	0	0	0	0	0	0	0	0	0	0	12	1
224	ERITREA	10	0	0	0	0	0	0	0	0	0	0	0	0	0	0	0	0	0	0	10	0
225	ÄTHIOPIEN	1	0	0	0	0	0	0	0	0	0	0	0	0	0	0	0	0	0	0	1	0
231	COTE D'IVOIRE (ELFENBEINKÜS	2	0	0	0	0	0	0	0	0	0	0	0	0	0	0	0	0	0	0	2	0
232	NIGERIA	7	0	0	0	0	0	0	0	0	0	0	0	0	0	0	0	0	0	0	7	0
237	GAMBIA	1	0	0	0	0	0	0	0	0	0	0	0	0	0	0	0	0	0	0	1	0
238	GHANA	1	0	0	0	0	0	0	0	0	0	0	0	0	0	0	0	0	0	0	1	0
248	LIBYEN	36	0	2	2	0	0	0	0	0	0	0	0	0	0	1	0	0	0	0	36	6
252	MAROKKO	23	0	0	0	0	0	0	0	0	0	0	0	0	0	0	0	0	0	0	23	2
258	BURKINA FASO	1	0	0	0	0	0	0	0	0	0	0	0	0	0	0	0	0	0	0	1	1

261	GUINEA	1	0	0	0	0	0	0	0	0	0	0	0	0	0	0	0	0	0	0	1	0
272	SIERRA LEONE	1	0	0	0	0	0	0	0	0	0	0	0	0	0	0	0	0	0	0	1	0
273	SOMALIA	11	0	1	1	0	0	0	0	0	0	0	0	0	0	0	0	0	0	0	11	3
285	TUNESIEN	12	0	0	0	0	0	0	0	0	0	0	0	0	0	0	0	0	0	0	11	0
286	UGANDA	2	0	0	0	0	0	0	0	0	0	0	0	0	0	0	0	0	0	0	2	0
291	BURUNDI	1	0	0	0	0	0	0	0	0	0	0	0	0	0	0	0	0	0	0	1	0
348	KANADA	2	0	0	0	0	0	0	0	0	0	0	0	0	0	0	0	0	0	0	2	0
349	KOLUMBIEN	1	0	0	0	0	0	0	0	0	0	0	0	0	0	0	0	0	0	0	1	0
422	ARMENIEN	4	0	0	0	0	0	0	0	0	0	0	0	0	0	0	0	0	0	0	4	0
423	AFGHANISTAN	48	0	0	0	1	0	0	0	1	1	1	0	0	0	0	0	0	0	0	48	7
425	ASERBAIDSCHAN	3	0	0	0	0	0	0	0	0	0	0	0	0	0	0	0	0	0	0	3	0
430	GEORGIEN	44	0	0	0	0	0	0	0	0	0	0	0	0	0	0	0	0	0	0	41	0
432	VIETNAM	1	0	0	0	0	0	0	0	0	0	0	0	0	0	0	0	0	0	0	1	0
436	INDIEN	3	0	0	0	0	0	0	0	0	0	0	0	0	0	0	0	0	0	0	3	0
438	IRAK	26	0	0	0	0	0	0	0	0	0	0	0	0	0	0	0	0	0	0	26	1
439	IRAN, ISLAMISCHE REPUBLIK	7	0	0	0	0	0	0	0	0	0	0	0	0	0	0	0	0	0	0	7	0
441	ISRAEL	3	0	0	0	0	0	0	0	0	0	0	0	0	0	0	0	0	0	0	3	1
448	KUWAIT	1	0	0	0	0	0	0	0	0	0	0	0	0	0	0	0	0	0	0	1	0
451	LIBANON	3	0	0	0	0	0	0	0	0	0	0	0	0	0	0	0	0	0	0	3	0
460	BANGLADESCH	1	0	0	0	0	0	0	0	0	0	0	0	0	0	0	0	0	0	0	1	0
461	PAKISTAN	2	0	0	0	0	0	0	0	0	0	0	0	0	0	0	0	0	0	0	2	0
475	SYRIEN, ARABISCHE REPUBLIK	84	0	0	0	1	0	0	0	1	0	0	1	1	1	0	0	0	0	0	83	2
476	THAILAND	2	0	0	0	0	0	0	0	0	0	0	0	0	0	0	0	0	0	0	2	1
477	USBEKISTAN	1	0	0	0	0	0	0	0	0	0	0	0	0	0	0	0	0	0	0	1	0
997	STAATENLOS	5	0	0	0	0	0	0	0	0	0	0	0	0	0	0	0	0	0	0	5	0
998	UNGEKLÄRT	22	1	0	0	0	0	0	0	0	0	0	0	0	0	0	1	1	0	0	22	3
999	KEINE ANGABEN	1	0	0	0	0	0	0	0	0	0	0	0	0	0	0	0	0	0	0	1	0

Polizeiliche Kriminalstatistik
Art: Straftaten und Staatsangehörigkeit nichtdeutscher TV

Tabelle 62 Blatt 17 Erstellungsdatum: 08.04.2025
Bereich: GOTHA_KREIS / T6
Berechnungszeitraum vom 01.01.2024 bis 31.12.2024

Schlüs-selzahl Staat	S t a a t	TV ----	Straftatenschlüssel 892000	892500	893000	893100	893200	895000	897000	897100	898000	898200	898300	899000	899500							
1	2	3	4	5	6	7	8	9	10	11	12	13	14	15	16	17	18	19	20	21	22	23
...	.....	1060	116	2	4	1	1	1	4	2	10	7	3	90	1							
121	ALBANIEN	4	0	0	0	0	0	0	0	0	0	0	0	0	0							
122	BOSNIEN und HERZEGOWINA	1	0	0	0	0	0	0	0	0	0	0	0	0	0							
124	BELGIEN	1	0	0	0	0	0	0	0	0	0	0	0	0	0							
125	BULGARIEN	10	2	0	1	0	1	0	0	0	0	0	0	1	0							
129	FRANKREICH	2	1	0	0	0	0	0	0	0	0	0	0	0	0							
130	KROATIEN	1	1	1	0	0	0	0	0	0	0	0	0	0	0							
131	SLOWENIEN	1	0	0	0	0	0	0	0	0	0	0	0	0	0							
134	GRIECHENLAND	1	0	0	0	0	0	0	0	0	0	0	0	0	0							
137	ITALIEN	16	0	0	0	0	0	0	0	0	0	0	0	2	1							
139	LETTLAND	17	1	0	0	0	0	0	0	0	0	0	0	3	0							
140	MONTENEGRO	1	0	0	0	0	0	0	0	0	0	0	0	0	0							
142	LITAUEN	19	1	0	0	0	0	0	0	0	0	0	0	1	0							
144	NORDMAZEDONIEN	7	0	0	0	0	0	0	0	0	0	0	0	0	0							
146	Moldau, Republik	6	0	0	0	0	0	0	0	0	0	0	0	0	0							
148	NIEDERLANDE	1	0	0	0	0	0	0	0	0	0	0	0	0	0							
149	NORWEGEN	1	0	0	0	0	0	0	0	0	0	0	0	0	0							
150	KOSOVO	9	1	0	0	0	0	0	0	0	0	0	0	2	0							
152	POLEN	197	27	1	2	0	0	0	0	0	2	2	0	17	0							
153	PORTUGAL	1	0	0	0	0	0	0	0	0	0	0	0	0	0							
154	RUMÄNIEN	187	20	0	0	0	0	0	1	1	6	4	2	17	0							
155	SLOWAKEI	9	0	0	0	0	0	0	0	0	0	0	0	0	0							
160	RUSSISCHE FÖDERATION	13	0	0	0	0	0	0	0	0	0	0	0	1	0							
161	SPANIEN	2	0	0	0	0	0	0	0	0	0	0	0	0	0							
163	TÜRKEI	14	1	0	1	1	0	0	0	0	0	0	0	1	0							
164	TSCHECHISCHE REPUBLIK	18	5	0	0	0	0	0	0	0	0	0	0	5	0							
165	UNGARN	14	3	0	0	0	0	0	0	0	0	0	0	1	0							
166	UKRAINE	101	6	0	0	0	0	0	0	0	0	0	0	5	0							
169	BELARUS	3	0	0	0	0	0	0	3	1	0	0	0	0	0							
170	SERBIEN	15	2	0	0	0	0	0	0	0	1	1	0	3	0							
221	ALGERIEN	14	2	0	0	0	0	1	0	0	0	0	0	2	0							
224	ERITREA	10	2	0	0	0	0	0	0	0	0	0	0	0	0							
225	ÄTHIOPIEN	1	0	0	0	0	0	0	0	0	0	0	0	0	0							
231	COTE D'IVOIRE (ELFENBEINKÜS	2	0	0	0	0	0	0	0	0	0	0	0	0	0							
232	NIGERIA	7	0	0	0	0	0	0	0	0	0	0	0	0	0							
237	GAMBIA	1	0	0	0	0	0	0	0	0	0	0	0	0	0							
238	GHANA	1	0	0	0	0	0	0	0	0	0	0	0	0	0							
248	LIBYEN	36	10	0	0	0	0	0	0	0	0	0	0	8	0							
252	MAROKKO	23	1	0	0	0	0	0	0	0	0	0	0	1	0							
258	BURKINA FASO	1	0	0	0	0	0	0	0	0	0	0	0	0	0							

261	GUINEA	1	0	0	0	0	0	0	0	0	0	0	0	0	0
272	SIERRA LEONE	1	0	0	0	0	0	0	0	0	0	0	0	0	0
273	SOMALIA	11	0	0	0	0	0	0	0	0	0	0	0	1	0
285	TUNESIEN	12	0	0	0	0	0	0	0	0	0	0	0	0	0
286	UGANDA	2	0	0	0	0	0	0	0	0	0	0	0	0	0
291	BURUNDI	1	0	0	0	0	0	0	0	0	0	0	0	0	0
348	KANADA	2	0	0	0	0	0	0	0	0	0	0	0	0	0
349	KOLUMBIEN	1	0	0	0	0	0	0	0	0	0	0	0	0	0
422	ARMENIEN	4	1	0	0	0	0	0	0	0	0	0	0	0	0
423	AFGHANISTAN	48	5	0	0	0	0	0	0	0	0	0	0	6	0
425	ASERBAIDSCHAN	3	0	0	0	0	0	0	0	0	0	0	0	0	0
430	GEORGIEN	44	5	0	0	0	0	0	0	0	0	0	0	0	0
432	VIETNAM	1	1	0	0	0	0	0	0	0	0	0	0	0	0
436	INDIEN	3	0	0	0	0	0	0	0	0	0	0	0	0	0
438	IRAK	26	1	0	0	0	0	0	0	0	0	0	0	2	0
439	IRAN, ISLAMISCHE REPUBLIK	7	0	0	0	0	0	0	0	0	0	0	0	0	0
441	ISRAEL	3	2	0	0	0	0	0	0	0	0	0	0	1	0
448	KUWAIT	1	0	0	0	0	0	0	0	0	0	0	0	0	0
451	LIBANON	3	0	0	0	0	0	0	0	0	0	0	0	0	0
460	BANGLADESCH	1	0	0	0	0	0	0	0	0	0	0	0	0	0
461	PAKISTAN	2	0	0	0	0	0	0	0	0	0	0	0	0	0
475	SYRIEN, ARABISCHE REPUBLIK	84	15	0	0	0	0	0	0	0	0	0	0	9	0
476	THAILAND	2	0	0	0	0	0	0	0	0	0	0	0	0	0
477	USBEKISTAN	1	0	0	0	0	0	0	0	0	0	0	0	0	0
997	STAATENLOS	5	0	0	0	0	0	0	0	0	0	0	0	1	0
998	UNGEKLÄRT	22	0	0	0	0	0	0	0	0	1	0	1	0	0
999	KEINE ANGABEN	1	0	0	0	0	0	0	0	0	0	0	0	0	0

Polizeiliche Kriminalstatistik
Art: Aufgliederung der Opfer nach Alter und Geschlecht

Tabelle 91
Bereich: GOTHA_KREIS / T6
Berechnungszeitraum vom 01.01.2024 bis 31.12.2024

Erstellungsdatum: 19.03.2025

Schlüs-selzahl der Tat	Straftaten	Art	Opfer			Kinder				Jugendliche		Heranwachsende		Erwachsene			
						bis unter 6		6 bis unter 14		14 bis unter 18		18 bis unter 21		21 bis unter 60		60 und älter	
			gesamt	männlich	weiblich	männlich	weiblich	männlich	weiblich	männlich	weiblich	männlich	weiblich	männlich	weiblich	männlich	weiblich
1	2	3	4	5	6	7	8	9	10	11	12	13	14	15	16	17	18
------	Straftaten insgesamt	Insg	2240	1286	954	19	21	73	65	104	96	88	85	921	612	81	75
------	Straftaten insgesamt	Vers	110	67	43	0	0	2	3	3	8	4	3	49	23	9	6
------	Straftaten insgesamt	Voll	2130	1219	911	19	21	71	62	101	88	84	82	872	589	72	69
000000	Straftaten gegen das Leben	Insg	7	4	3	0	0	0	0	0	0	0	0	4	1	0	2
000000	Straftaten gegen das Leben	Vers	2	2	0	0	0	0	0	0	0	0	0	2	0	0	0
000000	Straftaten gegen das Leben	Voll	5	2	3	0	0	0	0	0	0	0	0	2	1	0	2
010000	Mord § 211 StGB	Insg	1	0	1	0	0	0	0	0	0	0	0	0	0	0	1
010000	Mord § 211 StGB	Voll	1	0	1	0	0	0	0	0	0	0	0	0	0	0	1
010079	Sonstiger Mord	Insg	1	0	1	0	0	0	0	0	0	0	0	0	0	0	1
010079	Sonstiger Mord	Voll	1	0	1	0	0	0	0	0	0	0	0	0	0	0	1
020000	Totschlag, Tötung auf Verlang.	Insg	5	3	2	0	0	0	0	0	0	0	0	3	1	0	1
020000	Totschlag, Tötung auf Verlang.	Vers	2	2	0	0	0	0	0	0	0	0	0	2	0	0	0
020000	Totschlag, Tötung auf Verlang.	Voll	3	1	2	0	0	0	0	0	0	0	0	1	1	0	1
020010	Totschlag § 212 StGB	Insg	5	3	2	0	0	0	0	0	0	0	0	3	1	0	1
020010	Totschlag § 212 StGB	Vers	2	2	0	0	0	0	0	0	0	0	0	2	0	0	0
020010	Totschlag § 212 StGB	Voll	3	1	2	0	0	0	0	0	0	0	0	1	1	0	1
030000	Fahrlässige Tötung	Insg	1	1	0	0	0	0	0	0	0	0	0	1	0	0	0
030000	Fahrlässige Tötung	Voll	1	1	0	0	0	0	0	0	0	0	0	1	0	0	0
100000	ST sex. Selbstbestg. insges.	Insg	101	21	80	3	8	9	20	2	15	0	7	6	30	1	0
100000	ST sex. Selbstbestg. insges.	Vers	1	0	1	0	0	0	1	0	0	0	0	0	0	0	0
100000	ST sex. Selbstbestg. insges.	Voll	100	21	79	3	8	9	19	2	15	0	7	6	30	1	0
110000	ST gg. sex. SB Obergruppe	Insg	44	6	38	0	0	2	3	1	8	0	6	3	21	0	0
110000	ST gg. sex. SB Obergruppe	Voll	44	6	38	0	0	2	3	1	8	0	6	3	21	0	0
111000	Vergew., Nötg., Übergr. bsF	Insg	6	1	5	0	0	0	0	0	0	0	1	1	4	0	0
111000	Vergew., Nötg., Übergr. bsF	Voll	6	1	5	0	0	0	0	0	0	0	1	1	4	0	0
111700	Vergew § 177 Abs. 6, 7, 8 StGB	Insg	3	0	3	0	0	0	0	0	0	0	1	0	2	0	0
111700	Vergew § 177 Abs. 6, 7, 8 StGB	Voll	3	0	3	0	0	0	0	0	0	0	1	0	2	0	0
111710	Vergew § 177 Abs. 6 Nr. 1, 2	Insg	3	0	3	0	0	0	0	0	0	0	1	0	2	0	0
111710	Vergew § 177 Abs. 6 Nr. 1, 2	Voll	3	0	3	0	0	0	0	0	0	0	1	0	2	0	0
111800	Sex. Übergr./Nötigung bsF	Insg	3	1	2	0	0	0	0	0	0	0	0	1	2	0	0
111800	Sex. Übergr./Nötigung bsF	Voll	3	1	2	0	0	0	0	0	0	0	0	1	2	0	0
111820	Sex. Nötigung bsF	Insg	3	1	2	0	0	0	0	0	0	0	0	1	2	0	0
111820	Sex. Nötigung bsF	Voll	3	1	2	0	0	0	0	0	0	0	0	1	2	0	0
112100	Sex. Übergriff / sex. Nötigung	Insg	14	0	14	0	0	0	2	0	2	0	2	0	8	0	0
112100	Sex. Übergriff / sex. Nötigung	Voll	14	0	14	0	0	0	2	0	2	0	2	0	8	0	0
112110	Sexuelle Übergriff	Insg	8	0	8	0	0	0	1	0	2	0	2	0	3	0	0
112110	Sexuelle Übergriff	Voll	8	0	8	0	0	0	1	0	2	0	2	0	3	0	0
112120	Sexuelle Nötigung	Insg	3	0	3	0	0	0	1	0	0	0	0	0	2	0	0

Polizeiliche Kriminalstatistik
Art: Aufgliederung der Opfer nach Alter und Geschlecht

Tabelle 91
Bereich: GOTHA_KREIS / T6
Berechnungszeitraum vom 01.01.2024 bis 31.12.2024

Erstellungsdatum: 19.03.2025

Schlüs-selzahl der Tat	S t r a f t a t e n	Art	Opfer gesamt	Opfer männlich	Opfer weiblich	Kinder bis unter 6 männlich	Kinder bis unter 6 weiblich	Kinder 6 bis unter 14 männlich	Kinder 6 bis unter 14 weiblich	Jugendliche 14 bis unter 18 männlich	Jugendliche 14 bis unter 18 weiblich	Heranwachsende 18 bis unter 21 männlich	Heranwachsende 18 bis unter 21 weiblich	Erwachsene 21 bis unter 60 männlich	Erwachsene 21 bis unter 60 weiblich	Erwachsene 60 und älter männlich	Erwachsene 60 und älter weiblich
1	2	3	4	5	6	7	8	9	10	11	12	13	14	15	16	17	18
112120	Sexuelle Nötigung	Voll	3	0	3	0	0	0	1	0	0	0	0	0	2	0	0
112130	Sex Übergr Widerstandsunfähig.	Insg	3	0	3	0	0	0	0	0	0	0	0	0	3	0	0
112130	Sex Übergr Widerstandsunfähig.	Voll	3	0	3	0	0	0	0	0	0	0	0	0	3	0	0
113000	Sex Missbrauch Schutzbef.	Insg	1	0	1	0	0	0	0	0	1	0	0	0	0	0	0
113000	Sex Missbrauch Schutzbef.	Voll	1	0	1	0	0	0	0	0	1	0	0	0	0	0	0
113010	Sex Missbr Schutzbef. ab 14 J.	Insg	1	0	1	0	0	0	0	0	1	0	0	0	0	0	0
113010	Sex Missbr Schutzbef. ab 14 J.	Voll	1	0	1	0	0	0	0	0	1	0	0	0	0	0	0
114000	Sexuelle Belästigung § 184i	Insg	23	5	18	0	0	2	1	1	5	0	3	2	9	0	0
114000	Sexuelle Belästigung § 184i	Voll	23	5	18	0	0	2	1	1	5	0	3	2	9	0	0
130000	Sex Missbr Kinder/Jugendl insg	Insg	50	14	36	2	8	7	16	1	4	0	1	3	7	1	0
130000	Sex Missbr Kinder/Jugendl insg	Vers	1	0	1	0	0	0	1	0	0	0	0	0	0	0	0
130000	Sex Missbr Kinder/Jugendl insg	Voll	49	14	35	2	8	7	15	1	4	0	1	3	7	1	0
131000	Sex Missbr Kinder 176-176eStGB	Insg	33	9	24	2	8	7	16	0	0	0	0	0	0	0	0
131000	Sex Missbr Kinder 176-176eStGB	Vers	1	0	1	0	0	0	1	0	0	0	0	0	0	0	0
131000	Sex Missbr Kinder 176-176eStGB	Voll	32	9	23	2	8	7	15	0	0	0	0	0	0	0	0
131100	Sex Handlg 176(1)Nr.1 u 2 StGB	Insg	16	4	12	2	7	2	5	0	0	0	0	0	0	0	0
131100	Sex Handlg 176(1)Nr.1 u 2 StGB	Vers	1	0	1	0	0	0	1	0	0	0	0	0	0	0	0
131100	Sex Handlg 176(1)Nr.1 u 2 StGB	Voll	15	4	11	2	7	2	4	0	0	0	0	0	0	0	0
131200	Exhib/sex Handlg vor Kindern	Insg	3	2	1	0	0	2	1	0	0	0	0	0	0	0	0
131200	Exhib/sex Handlg vor Kindern	Voll	3	2	1	0	0	2	1	0	0	0	0	0	0	0	0
131300	Sex Handlungen 176a (1) Nr.2	Insg	1	0	1	0	0	0	1	0	0	0	0	0	0	0	0
131300	Sex Handlungen 176a (1) Nr.2	Voll	1	0	1	0	0	0	1	0	0	0	0	0	0	0	0
131400	Einwirken auf Kinder	Insg	6	2	4	0	0	2	4	0	0	0	0	0	0	0	0
131400	Einwirken auf Kinder	Voll	6	2	4	0	0	2	4	0	0	0	0	0	0	0	0
131410	Einw auf Kind o. Körperkontakt	Insg	6	2	4	0	0	2	4	0	0	0	0	0	0	0	0
131410	Einw auf Kind o. Körperkontakt	Voll	6	2	4	0	0	2	4	0	0	0	0	0	0	0	0
131411	131410 - Kind 176a (1) Nr. 3	Insg	6	2	4	0	0	2	4	0	0	0	0	0	0	0	0
131411	131410 - Kind 176a (1) Nr. 3	Voll	6	2	4	0	0	2	4	0	0	0	0	0	0	0	0
131500	Beischl mit Kind o ähnl Handlg	Insg	6	1	5	0	0	1	5	0	0	0	0	0	0	0	0
131500	Beischl mit Kind o ähnl Handlg	Voll	6	1	5	0	0	1	5	0	0	0	0	0	0	0	0
131700	Sonst schw sex Missb Kind 176c	Insg	1	0	1	0	1	0	0	0	0	0	0	0	0	0	0
131700	Sonst schw sex Missb Kind 176c	Voll	1	0	1	0	1	0	0	0	0	0	0	0	0	0	0
131710	Sonst schw sex Missb Kind 176c	Insg	1	0	1	0	1	0	0	0	0	0	0	0	0	0	0
131710	Sonst schw sex Missb Kind 176c	Voll	1	0	1	0	1	0	0	0	0	0	0	0	0	0	0
132000	Exhib/Erreg öffentl Ärgernis	Insg	14	4	10	0	0	0	0	0	2	0	1	3	7	1	0
132000	Exhib/Erreg öffentl Ärgernis	Voll	14	4	10	0	0	0	0	0	2	0	1	3	7	1	0
132010	Exhibit. Handlg. § 183 StGB	Insg	11	2	9	0	0	0	0	0	2	0	1	2	6	0	0
132010	Exhibit. Handlg. § 183 StGB	Voll	11	2	9	0	0	0	0	0	2	0	1	2	6	0	0

Polizeiliche Kriminalstatistik
Art: Aufgliederung der Opfer nach Alter und Geschlecht

Tabelle 91
Bereich: GOTHA_KREIS / T6
Berechnungszeitraum vom 01.01.2024 bis 31.12.2024

Erstellungsdatum: 19.03.2025

Schlüsselzahl der Tat	Straftaten	Art	Opfer			Kinder				Jugendliche		Heranwachsende		Erwachsene			
						bis unter 6		6 bis unter 14		14 bis unter 18		18 bis unter 21		21 bis unter 60		60 und älter	
			gesamt	männlich	weiblich	männlich	weiblich	männlich	weiblich	männlich	weiblich	männlich	weiblich	männlich	weiblich	männlich	weiblich
1	2	3	4	5	6	7	8	9	10	11	12	13	14	15	16	17	18
132020	Erreg öffentl Ärgernis § 183a	Insg	3	2	1	0	0	0	0	0	0	0	0	1	1	1	0
132020	Erreg öffentl Ärgernis § 183a	Voll	3	2	1	0	0	0	0	0	0	0	0	1	1	1	0
133000	Sex Missbr Jugendl § 182 StGB	Insg	3	1	2	0	0	0	0	1	2	0	0	0	0	0	0
133000	Sex Missbr Jugendl § 182 StGB	Voll	3	1	2	0	0	0	0	1	2	0	0	0	0	0	0
133100	Sex Missbr Jugendl gg Entgelt	Insg	2	1	1	0	0	0	0	1	1	0	0	0	0	0	0
133100	Sex Missbr Jugendl gg Entgelt	Voll	2	1	1	0	0	0	0	1	1	0	0	0	0	0	0
133700	Sonst sex Missbr Jugendlicher	Insg	1	0	1	0	0	0	0	0	1	0	0	0	0	0	0
133700	Sonst sex Missbr Jugendlicher	Voll	1	0	1	0	0	0	0	0	1	0	0	0	0	0	0
140000	Ausn sex Neigungen	Insg	7	1	6	1	0	0	1	0	3	0	0	0	2	0	0
140000	Ausn sex Neigungen	Voll	7	1	6	1	0	0	1	0	3	0	0	0	2	0	0
141000	Fördg sex Hdl Mindjä Ausb Pros	Insg	1	0	1	0	0	0	0	0	1	0	0	0	0	0	0
141000	Fördg sex Hdl Mindjä Ausb Pros	Voll	1	0	1	0	0	0	0	0	1	0	0	0	0	0	0
141100	Fördg sex Handg Minderjähriger	Insg	1	0	1	0	0	0	0	0	1	0	0	0	0	0	0
141100	Fördg sex Handg Minderjähriger	Voll	1	0	1	0	0	0	0	0	1	0	0	0	0	0	0
141179	1411 - Sonstige Förderung	Insg	1	0	1	0	0	0	0	0	1	0	0	0	0	0	0
141179	1411 - Sonstige Förderung	Voll	1	0	1	0	0	0	0	0	1	0	0	0	0	0	0
145000	Verltzg Intimber d Bildaufnahm	Insg	6	1	5	1	0	0	1	0	2	0	0	0	2	0	0
145000	Verltzg Intimber d Bildaufnahm	Voll	6	1	5	1	0	0	1	0	2	0	0	0	2	0	0
200000	Rohheitsdelikte	Insg	1755	1030	725	15	12	62	42	102	78	69	58	708	474	74	61
200000	Rohheitsdelikte	Vers	107	65	42	0	0	2	2	3	8	4	3	47	23	9	6
200000	Rohheitsdelikte	Voll	1648	965	683	15	12	60	40	99	70	65	55	661	451	65	55
210000	Raub, räub. Erpressung	Insg	86	58	28	0	0	5	0	11	4	1	1	37	21	4	2
210000	Raub, räub. Erpressung	Vers	9	7	2	0	0	1	0	0	0	0	0	5	2	1	0
210000	Raub, räub. Erpressung	Voll	77	51	26	0	0	4	0	11	4	1	1	32	19	3	2
210010	Sonstiger Raub 249 StGB	Insg	4	1	3	0	0	0	0	0	2	0	0	0	1	1	0
210010	Sonstiger Raub 249 StGB	Vers	1	0	1	0	0	0	0	0	0	0	0	0	1	0	0
210010	Sonstiger Raub 249 StGB	Voll	3	1	2	0	0	0	0	0	2	0	0	0	0	1	0
210020	Sonst schwerer Raub 250 StGB	Insg	3	2	1	0	0	1	0	0	0	0	0	1	1	0	0
210020	Sonst schwerer Raub 250 StGB	Vers	1	1	0	0	0	1	0	0	0	0	0	0	0	0	0
210020	Sonst schwerer Raub 250 StGB	Voll	2	1	1	0	0	0	0	0	0	0	0	1	1	0	0
210040	Räuber. Diebstahl 252 StGB	Insg	42	23	19	0	0	2	0	1	0	0	1	18	18	2	0
210040	Räuber. Diebstahl 252 StGB	Vers	3	2	1	0	0	0	0	0	0	0	0	1	1	1	0
210040	Räuber. Diebstahl 252 StGB	Voll	39	21	18	0	0	2	0	1	0	0	1	17	17	1	0
210050	Sonst räuber Erpressg 255 StGB	Insg	3	3	0	0	0	0	0	1	0	0	0	2	0	0	0
210050	Sonst räuber Erpressg 255 StGB	Vers	1	1	0	0	0	0	0	0	0	0	0	1	0	0	0
210050	Sonst räuber Erpressg 255 StGB	Voll	2	2	0	0	0	0	0	1	0	0	0	1	0	0	0
212000	Raub/räub Erpr Kassenr/Geschä	Insg	1	0	1	0	0	0	0	0	0	0	0	0	1	0	0
212000	Raub/räub Erpr Kassenr/Geschä	Voll	1	0	1	0	0	0	0	0	0	0	0	0	1	0	0

Polizeiliche Kriminalstatistik
Art: Aufgliederung der Opfer nach Alter und Geschlecht

Tabelle 91
Bereich: GOTHA_KREIS / T6
Berechnungszeitraum vom 01.01.2024 bis 31.12.2024

Erstellungsdatum: 19.03.2025

Schlüsselzahl der Tat	Straftaten	Art	Opfer			Kinder				Jugendliche		Heranwachsende		Erwachsene			
						bis unter 6		6 bis unter 14		14 bis unter 18		18 bis unter 21		21 bis unter 60		60 und älter	
			gesamt	männlich	weiblich	männlich	weiblich	männlich	weiblich	männlich	weiblich	männlich	weiblich	männlich	weiblich	männlich	weiblich
1	2	3	4	5	6	7	8	9	10	11	12	13	14	15	16	17	18
212200	Raub, räub. Erpr Tankstelle	Insg	1	0	1	0	0	0	0	0	0	0	0	0	1	0	0
212200	Raub, räub. Erpr Tankstelle	Voll	1	0	1	0	0	0	0	0	0	0	0	0	1	0	0
212220	Schwerer Raub auf Tankstellen	Insg	1	0	1	0	0	0	0	0	0	0	0	0	1	0	0
212220	Schwerer Raub auf Tankstellen	Voll	1	0	1	0	0	0	0	0	0	0	0	0	1	0	0
216000	Handtaschenraub	Insg	2	0	2	0	0	0	0	0	0	0	0	0	0	0	2
216000	Handtaschenraub	Voll	2	0	2	0	0	0	0	0	0	0	0	0	0	0	2
216010	Handtaschenraub § 249 StGB	Insg	2	0	2	0	0	0	0	0	0	0	0	0	0	0	2
216010	Handtaschenraub § 249 StGB	Voll	2	0	2	0	0	0	0	0	0	0	0	0	0	0	2
217000	Sonst Raubüberf Str/Weg/Plätze	Insg	26	24	2	0	0	2	0	9	2	1	0	12	0	0	0
217000	Sonst Raubüberf Str/Weg/Plätze	Vers	3	3	0	0	0	0	0	0	0	0	0	3	0	0	0
217000	Sonst Raubüberf Str/Weg/Plätze	Voll	23	21	2	0	0	2	0	9	2	1	0	9	0	0	0
217010	Sonstiger Raub Str/Weg/Plätze	Insg	13	13	0	0	0	0	0	4	0	1	0	8	0	0	0
217010	Sonstiger Raub Str/Weg/Plätze	Voll	13	13	0	0	0	0	0	4	0	1	0	8	0	0	0
217020	Sonst schw Raub Str/Weg/Plätze	Insg	2	2	0	0	0	0	0	0	0	0	0	2	0	0	0
217020	Sonst schw Raub Str/Weg/Plätze	Vers	1	1	0	0	0	0	0	0	0	0	0	1	0	0	0
217020	Sonst schw Raub Str/Weg/Plätze	Voll	1	1	0	0	0	0	0	0	0	0	0	1	0	0	0
217050	Sonst räub Erpr Str/Weg/Plätze	Insg	11	9	2	0	0	2	0	5	2	0	0	2	0	0	0
217050	Sonst räub Erpr Str/Weg/Plätze	Vers	2	2	0	0	0	0	0	0	0	0	0	2	0	0	0
217050	Sonst räub Erpr Str/Weg/Plätze	Voll	9	7	2	0	0	2	0	5	2	0	0	0	0	0	0
219000	Raubüberfälle in Wohnungen	Insg	5	5	0	0	0	0	0	0	0	0	0	4	0	1	0
219000	Raubüberfälle in Wohnungen	Voll	5	5	0	0	0	0	0	0	0	0	0	4	0	1	0
219010	Raub in Wohnungen § 249 StGB	Insg	3	3	0	0	0	0	0	0	0	0	0	2	0	1	0
219010	Raub in Wohnungen § 249 StGB	Voll	3	3	0	0	0	0	0	0	0	0	0	2	0	1	0
219020	Schw Raub in Wohnungen	Insg	1	1	0	0	0	0	0	0	0	0	0	1	0	0	0
219020	Schw Raub in Wohnungen	Voll	1	1	0	0	0	0	0	0	0	0	0	1	0	0	0
219050	Räub Erpressung in Wohnungen	Insg	1	1	0	0	0	0	0	0	0	0	0	1	0	0	0
219050	Räub Erpressung in Wohnungen	Voll	1	1	0	0	0	0	0	0	0	0	0	1	0	0	0
220000	Körperverletzung insgesamt	Insg	1180	707	473	10	6	38	32	68	50	49	37	499	308	43	40
220000	Körperverletzung insgesamt	Vers	83	56	27	0	0	1	2	3	1	4	2	40	18	8	4
220000	Körperverletzung insgesamt	Voll	1097	651	446	10	6	37	30	65	49	45	35	459	290	35	36
221000	Körperverl m Todesfolge insges	Insg	1	1	0	0	0	0	0	0	0	0	0	1	0	0	0
221000	Körperverl m Todesfolge insges	Voll	1	1	0	0	0	0	0	0	0	0	0	1	0	0	0
221010	Körperverletzung m Todesfolge	Insg	1	1	0	0	0	0	0	0	0	0	0	1	0	0	0
221010	Körperverletzung m Todesfolge	Voll	1	1	0	0	0	0	0	0	0	0	0	1	0	0	0
222000	Gefährliche/schwere KV insges	Insg	295	204	91	1	2	7	7	16	7	15	9	158	57	7	9
222000	Gefährliche/schwere KV insges	Vers	34	22	12	0	0	0	1	2	0	2	1	18	8	0	2
222000	Gefährliche/schwere KV insges	Voll	261	182	79	1	2	7	6	14	7	13	8	140	49	7	7
222010	Sonst TÖ bei gefährlicher KV	Insg	138	76	62	1	2	1	4	2	2	7	8	61	40	4	6

Polizeiliche Kriminalstatistik
Art: Aufgliederung der Opfer nach Alter und Geschlecht

Tabelle 91
Bereich: GOTHA_KREIS / T6
Berechnungszeitraum vom 01.01.2024 bis 31.12.2024

Erstellungsdatum: 19.03.2025

Schlüsselzahl der Tat	Straftaten	Art	Opfer			Kinder				Jugendliche		Heranwachsende		Erwachsene			
						bis unter 6		6 bis unter 14		14 bis unter 18		18 bis unter 21		21 bis unter 60		60 und älter	
			gesamt	männlich	weiblich	männlich	weiblich	männlich	weiblich	männlich	weiblich	männlich	weiblich	männlich	weiblich	männlich	weiblich
1	2	3	4	5	6	7	8	9	10	11	12	13	14	15	16	17	18
222010	Sonst TÖ bei gefährlicher KV	Vers	11	4	7	0	0	0	0	0	0	0	1	4	5	0	1
222010	Sonst TÖ bei gefährlicher KV	Voll	127	72	55	1	2	1	4	2	2	7	7	57	35	4	5
222100	Gefä/schw KV auf Str/Weg/Platz	Insg	157	128	29	0	0	6	3	14	5	8	1	97	17	3	3
222100	Gefä/schw KV auf Str/Weg/Platz	Vers	23	18	5	0	0	0	1	2	0	2	0	14	3	0	1
222100	Gefä/schw KV auf Str/Weg/Platz	Voll	134	110	24	0	0	6	2	12	5	6	1	83	14	3	2
222110	Gefährl KV auf Str/Weg/Platz	Insg	157	128	29	0	0	6	3	14	5	8	1	97	17	3	3
222110	Gefährl KV auf Str/Weg/Platz	Vers	23	18	5	0	0	0	1	2	0	2	0	14	3	0	1
222110	Gefährl KV auf Str/Weg/Platz	Voll	134	110	24	0	0	6	2	12	5	6	1	83	14	3	2
223000	Misshandlg v Schutzbefohlenen	Insg	9	6	3	3	1	2	0	0	1	0	0	0	0	1	1
223000	Misshandlg v Schutzbefohlenen	Voll	9	6	3	3	1	2	0	0	1	0	0	0	0	1	1
223001	Misshandlg Schutzbef. > 14 J	Insg	3	1	2	0	0	0	0	0	1	0	0	0	0	1	1
223001	Misshandlg Schutzbef. > 14 J	Voll	3	1	2	0	0	0	0	0	1	0	0	0	0	1	1
223100	Misshandlung von Kindern	Insg	6	5	1	3	1	2	0	0	0	0	0	0	0	0	0
223100	Misshandlung von Kindern	Voll	6	5	1	3	1	2	0	0	0	0	0	0	0	0	0
224000	Vorsätzliche einfache KV	Insg	826	474	352	5	0	27	22	51	41	33	26	328	238	30	25
224000	Vorsätzliche einfache KV	Vers	49	34	15	0	0	1	1	1	1	2	1	22	10	8	2
224000	Vorsätzliche einfache KV	Voll	777	440	337	5	0	26	21	50	40	31	25	306	228	22	23
225000	Fahrlässige Körperverletzung	Insg	49	22	27	1	3	2	3	1	1	1	2	12	13	5	5
225000	Fahrlässige Körperverletzung	Voll	49	22	27	1	3	2	3	1	1	1	2	12	13	5	5
230000	Straft. gg persönl. Freiheit	Insg	489	265	224	5	6	19	10	23	24	19	20	172	145	27	19
230000	Straft. gg persönl. Freiheit	Vers	15	2	13	0	0	0	0	0	7	0	1	2	3	0	2
230000	Straft. gg persönl. Freiheit	Voll	474	263	211	5	6	19	10	23	17	19	19	170	142	27	17
231000	Menschenr/Entz Minderj/Kinderh	Insg	1	1	0	0	0	0	0	0	0	0	0	1	0	0	0
231000	Menschenr/Entz Minderj/Kinderh	Voll	1	1	0	0	0	0	0	0	0	0	0	1	0	0	0
231200	Entziehg Minderjähr. 235 StGB	Insg	1	1	0	0	0	0	0	0	0	0	0	1	0	0	0
231200	Entziehg Minderjähr. 235 StGB	Voll	1	1	0	0	0	0	0	0	0	0	0	1	0	0	0
231279	Sonstige Entziehg. Minderjä.	Insg	1	1	0	0	0	0	0	0	0	0	0	1	0	0	0
231279	Sonstige Entziehg. Minderjä.	Voll	1	1	0	0	0	0	0	0	0	0	0	1	0	0	0
232000	Freihb/Nöt/Bedr/Zwangsh/Stalkg	Insg	488	264	224	5	6	19	10	23	24	19	20	171	145	27	19
232000	Freihb/Nöt/Bedr/Zwangsh/Stalkg	Vers	15	2	13	0	0	0	0	0	7	0	1	2	3	0	2
232000	Freihb/Nöt/Bedr/Zwangsh/Stalkg	Voll	473	262	211	5	6	19	10	23	17	19	19	169	142	27	17
232100	Freiheitsberaubung § 239 StGB	Insg	6	2	4	0	0	0	0	0	0	0	0	2	2	0	2
232100	Freiheitsberaubung § 239 StGB	Voll	6	2	4	0	0	0	0	0	0	0	0	2	2	0	2
232200	Nötigung § 240 StGB	Insg	154	80	74	1	1	7	3	3	11	6	6	55	47	8	6
232200	Nötigung § 240 StGB	Vers	15	2	13	0	0	0	0	0	7	0	1	2	3	0	2
232200	Nötigung § 240 StGB	Voll	139	78	61	1	1	7	3	3	4	6	5	53	44	8	4
232201	Nötigung im Straßenverkehr	Insg	46	31	15	0	1	0	0	0	0	1	1	27	12	3	1
232201	Nötigung im Straßenverkehr	Voll	46	31	15	0	1	0	0	0	0	1	1	27	12	3	1

Polizeiliche Kriminalstatistik
Art: Aufgliederung der Opfer nach Alter und Geschlecht

Tabelle 91
Bereich: GOTHA_KREIS / T6
Berechnungszeitraum vom 01.01.2024 bis 31.12.2024

Erstellungsdatum: 19.03.2025

Schlüsselzahl der Tat	Straftaten	Art	Opfer			Kinder				Jugendliche		Heranwachsende		Erwachsene			
						bis unter 6		6 bis unter 14		14 bis unter 18		18 bis unter 21		21 bis unter 60		60 und älter	
			gesamt	männlich	weiblich	männlich	weiblich	männlich	weiblich	männlich	weiblich	männlich	weiblich	männlich	weiblich	männlich	weiblich
1	2	3	4	5	6	7	8	9	10	11	12	13	14	15	16	17	18
232279	Sonstige Nötigung	Insg	108	49	59	1	0	7	3	3	11	5	5	28	35	5	5
232279	Sonstige Nötigung	Vers	15	2	13	0	0	0	0	0	7	0	1	2	3	0	2
232279	Sonstige Nötigung	Voll	93	47	46	1	0	7	3	3	4	5	4	26	32	5	3
232300	Bedrohung § 241 StGB	Insg	286	177	109	4	5	12	6	19	10	13	10	110	68	19	10
232300	Bedrohung § 241 StGB	Voll	286	177	109	4	5	12	6	19	10	13	10	110	68	19	10
232400	Stalking § 238 StGB	Insg	42	5	37	0	0	0	1	1	3	0	4	4	28	0	1
232400	Stalking § 238 StGB	Voll	42	5	37	0	0	0	1	1	3	0	4	4	28	0	1
232410	Stalking § 238, Abs. 1 StGB	Insg	42	5	37	0	0	0	1	1	3	0	4	4	28	0	1
232410	Stalking § 238, Abs. 1 StGB	Voll	42	5	37	0	0	0	1	1	3	0	4	4	28	0	1
600000	Sonstige Straftatbestände StGB	Insg	377	231	146	1	1	2	3	0	3	19	20	203	107	6	12
600000	Sonstige Straftatbestände StGB	Voll	377	231	146	1	1	2	3	0	3	19	20	203	107	6	12
620000	Widerst und ST gg öff. Ordg.	Insg	203	157	46	0	0	0	0	0	0	15	5	142	41	0	0
620000	Widerst und ST gg öff. Ordg.	Voll	203	157	46	0	0	0	0	0	0	15	5	142	41	0	0
621000	Widerst/tätl Angr Staatsgewalt	Insg	203	157	46	0	0	0	0	0	0	15	5	142	41	0	0
621000	Widerst/tätl Angr Staatsgewalt	Voll	203	157	46	0	0	0	0	0	0	15	5	142	41	0	0
621100	Widerst/tätlich Angriff Beamte	Insg	203	157	46	0	0	0	0	0	0	15	5	142	41	0	0
621100	Widerst/tätlich Angriff Beamte	Voll	203	157	46	0	0	0	0	0	0	15	5	142	41	0	0
621110	Widerstand gg Vollstr.beamte	Insg	112	86	26	0	0	0	0	0	0	9	3	77	23	0	0
621110	Widerstand gg Vollstr.beamte	Voll	112	86	26	0	0	0	0	0	0	9	3	77	23	0	0
621120	Tätl Angr auf Vollstreckungsb	Insg	91	71	20	0	0	0	0	0	0	6	2	65	18	0	0
621120	Tätl Angr auf Vollstreckungsb	Voll	91	71	20	0	0	0	0	0	0	6	2	65	18	0	0
650000	Wettbewerb/Korrupt/Amtsdelikte	Insg	9	9	0	0	0	0	0	0	0	1	0	7	0	1	0
650000	Wettbewerb/Korrupt/Amtsdelikte	Voll	9	9	0	0	0	0	0	0	0	1	0	7	0	1	0
655000	Sonstige Straftaten im Amt	Insg	9	9	0	0	0	0	0	0	0	1	0	7	0	1	0
655000	Sonstige Straftaten im Amt	Voll	9	9	0	0	0	0	0	0	0	1	0	7	0	1	0
655100	Körperverletzung im Amt	Insg	9	9	0	0	0	0	0	0	0	1	0	7	0	1	0
655100	Körperverletzung im Amt	Voll	9	9	0	0	0	0	0	0	0	1	0	7	0	1	0
670000	Sonst ST gem StGB -o Verkehrsd	Insg	165	65	100	1	1	2	3	0	3	3	15	54	66	5	12
670000	Sonst ST gem StGB -o Verkehrsd	Voll	165	65	100	1	1	2	3	0	3	3	15	54	66	5	12
670021	Aussetzung	Insg	1	1	0	0	0	0	0	0	0	0	0	1	0	0	0
670021	Aussetzung	Voll	1	1	0	0	0	0	0	0	0	0	0	1	0	0	0
670034	Verl höchstp Lebensber Bildauf	Insg	27	10	17	1	1	0	1	0	0	0	0	7	9	2	6
670034	Verl höchstp Lebensber Bildauf	Voll	27	10	17	1	1	0	1	0	0	0	0	7	9	2	6
673000	Beleidigung 185-187, 189 StGB	Insg	137	54	83	0	0	2	2	0	3	3	15	46	57	3	6
673000	Beleidigung 185-187, 189 StGB	Voll	137	54	83	0	0	2	2	0	3	3	15	46	57	3	6
673100	Beleidigung ect. auf sex GL	Insg	137	54	83	0	0	2	2	0	3	3	15	46	57	3	6
673100	Beleidigung ect. auf sex GL	Voll	137	54	83	0	0	2	2	0	3	3	15	46	57	3	6
673110	Beleidigung auf sex Grundlage	Insg	132	49	83	0	0	2	2	0	3	2	15	42	57	3	6

Polizeiliche Kriminalstatistik
Art: Aufgliederung der Opfer nach Alter und Geschlecht

Tabelle 91
Bereich: GOTHA_KREIS / T6
Berechnungszeitraum vom 01.01.2024 bis 31.12.2024

Erstellungsdatum: 19.03.2025

Schlüsselzahl der Tat	Straftaten	Art	Opfer			Kinder				Jugendliche		Heranwachsende		Erwachsene			
						bis unter 6		6 bis unter 14		14 bis unter 18		18 bis unter 21		21 bis unter 60		60 und älter	
			gesamt	männlich	weiblich	männlich	weiblich	männlich	weiblich	männlich	weiblich	männlich	weiblich	männlich	weiblich	männlich	weiblich
1	2	3	4	5	6	7	8	9	10	11	12	13	14	15	16	17	18
673110	Beleidigung auf sex Grundlage	Voll	132	49	83	0	0	2	2	0	3	2	15	42	57	3	6
673120	Üble Nachrede auf sex Grundl	Insg	3	3	0	0	0	0	0	0	0	0	0	3	0	0	0
673120	Üble Nachrede auf sex Grundl	Voll	3	3	0	0	0	0	0	0	0	0	0	3	0	0	0
673130	Verleumdung auf sex Grundlage	Insg	2	2	0	0	0	0	0	0	0	1	0	1	0	0	0
673130	Verleumdung auf sex Grundlage	Voll	2	2	0	0	0	0	0	0	0	1	0	1	0	0	0
890000	Straftaten insges ohne 725000	Insg	2240	1286	954	19	21	73	65	104	96	88	85	921	612	81	75
890000	Straftaten insges ohne 725000	Vers	110	67	43	0	0	2	3	3	8	4	3	49	23	9	6
890000	Straftaten insges ohne 725000	Voll	2130	1219	911	19	21	71	62	101	88	84	82	872	589	72	69
892000	Gewaltkriminalität	Insg	394	267	127	1	2	12	7	27	11	16	11	200	83	11	13
892000	Gewaltkriminalität	Vers	45	31	14	0	0	1	1	2	0	2	1	25	10	1	2
892000	Gewaltkriminalität	Voll	349	236	113	1	2	11	6	25	11	14	10	175	73	10	11
892500	Mord, Totschl, Tötung auf Verl	Insg	6	3	3	0	0	0	0	0	0	0	0	3	1	0	2
892500	Mord, Totschl, Tötung auf Verl	Vers	2	2	0	0	0	0	0	0	0	0	0	2	0	0	0
892500	Mord, Totschl, Tötung auf Verl	Voll	4	1	3	0	0	0	0	0	0	0	0	1	1	0	2
895000	Menschenhandel insgesamt	Insg	2	1	1	0	0	0	0	1	1	0	0	0	0	0	0
895000	Menschenhandel insgesamt	Voll	2	1	1	0	0	0	0	1	1	0	0	0	0	0	0
899000	Straßenkriminalität	Insg	222	161	61	0	0	10	4	24	14	9	5	114	33	4	5
899000	Straßenkriminalität	Vers	26	21	5	0	0	0	1	2	0	2	0	17	3	0	1
899000	Straßenkriminalität	Voll	196	140	56	0	0	10	3	22	14	7	5	97	30	4	4

Polizeiliche Kriminalstatistik
Art: Grundtabelle Straftaten

Tabelle 01
Bereich: SOEMMERDA_KREIS / T6
Berechnungszeitraum vom 01.01.2024 bis 31.12.2024

Erstellungsdatum: 18.02.2025

Schlüsselzahl der Tat	Straftaten	Erfasste Fälle	% Anteil an allen Taten	von Spalte 3 Versuche Fälle		Tatort bis 20.000 Einw.	20.000 bis 100.000 Einw.	100.000 bis 500.000 Einw.	500.000 und mehr Einw.	unbekannt	Mit Schußwaffe gedroht	Mit Schußwaffe geschoss.	Aufklärung Fälle	Aufklärung in %	Gesamtzahl der ermitt. Tatverd.	von SPALTE 16 männl.	von SPALTE 16 weibl.	von SPALTE 16 Nichtdeutsche Tatverdächtige Anzahl	von SPALTE 16 Nichtdeutsche Tatverdächtige in %
1	2	3	4	5	6	7	8	9	10	11	12	13	14	15	16	17	18	19	20
------	Straftaten insgesamt	3372	100,0	254	7,5	3372	0	0	0	0	0	2	2037	60,4	1461	1118	343	326	22,3
000000	Straftaten gegen das Leben	1	0,0	0	0,0	1	0	0	0	0	0	0	2	200,0	2	0	2	0	0,0
020000	Totschlag, Tötung auf Verlang.	1	0,0	0	0,0	1	0	0	0	0	0	0	2	200,0	2	0	2	0	0,0
020010	Totschlag § 212 StGB	1	0,0	0	0,0	1	0	0	0	0	0	0	2	200,0	2	0	2	0	0,0
100000	ST sex. Selbstbestg. insges.	72	2,1	0	0,0	72	0	0	0	0	0	0	70	97,2	59	56	3	5	8,5
110000	ST gg. sex. SB Obergruppe	10	0,3	0	0,0	10	0	0	0	0	0	0	10	100,0	10	10	0	2	20,0
111000	Vergew., Nötg., Übergr. bsF	1	0,0	0	0,0	1	0	0	0	0	0	0	1	100,0	1	1	0	0	0,0
111700	Vergew § 177 Abs. 6, 7, 8 StGB	1	0,0	0	0,0	1	0	0	0	0	0	0	1	100,0	1	1	0	0	0,0
111710	Vergew § 177 Abs. 6 Nr. 1, 2	1	0,0	0	0,0	1	0	0	0	0	0	0	1	100,0	1	1	0	0	0,0
112100	Sex. Übergriff / sex. Nötigung	3	0,1	0	0,0	3	0	0	0	0	0	0	3	100,0	3	3	0	1	33,3
112110	Sexuelle Übergriff	2	0,1	0	0,0	2	0	0	0	0	0	0	2	100,0	2	2	0	0	0,0
112120	Sexuelle Nötigung	1	0,0	0	0,0	1	0	0	0	0	0	0	1	100,0	1	1	0	1	100,0
114000	Sexuelle Belästigung § 184i	6	0,2	0	0,0	6	0	0	0	0	0	0	6	100,0	6	6	0	1	16,7
130000	Sex Missbr Kinder/Jugendl insg	18	0,5	0	0,0	18	0	0	0	0	0	0	18	100,0	11	11	0	1	9,1
131000	Sex Missbr Kinder 176-176eStGB	18	0,5	0	0,0	18	0	0	0	0	0	0	18	100,0	11	11	0	1	9,1
131010	Anbieten eines Kindes	1	0,0	0	0,0	1	0	0	0	0	0	0	1	100,0	1	1	0	0	0,0
131013	Anbieten von Kindern 176b (2)	1	0,0	0	0,0	1	0	0	0	0	0	0	1	100,0	1	1	0	0	0,0
131100	Sex Handlg 176(1)Nr.1 u 2 StGB	11	0,3	0	0,0	11	0	0	0	0	0	0	11	100,0	4	4	0	1	25,0
131200	Exhib/sex Handlg vor Kindern	1	0,0	0	0,0	1	0	0	0	0	0	0	1	100,0	1	1	0	0	0,0
131400	Einwirken auf Kinder	2	0,1	0	0,0	2	0	0	0	0	0	0	2	100,0	3	3	0	0	0,0
131410	Einw auf Kind o. Körperkontakt	2	0,1	0	0,0	2	0	0	0	0	0	0	2	100,0	3	3	0	0	0,0
131411	131410 - Kind 176a (1) Nr. 3	2	0,1	0	0,0	2	0	0	0	0	0	0	2	100,0	3	3	0	0	0,0
131500	Beischl mit Kind o ähnl Handlg	2	0,1	0	0,0	2	0	0	0	0	0	0	2	100,0	2	2	0	0	0,0
131700	Sonst schw sex Missb Kind 176c	1	0,0	0	0,0	1	0	0	0	0	0	0	1	100,0	1	1	0	0	0,0
131710	Sonst schw sex Missb Kind 176c	1	0,0	0	0,0	1	0	0	0	0	0	0	1	100,0	1	1	0	0	0,0
140000	Ausn sex Neigungen	44	1,3	0	0,0	44	0	0	0	0	0	0	42	95,5	40	37	3	2	5,0
143000	Verbreitung pornograf Inhalte	42	1,2	0	0,0	42	0	0	0	0	0	0	40	95,2	40	37	3	2	5,0
143010	143000 - pornograf Inhalte	2	0,1	0	0,0	2	0	0	0	0	0	0	2	100,0	2	2	0	0	0,0
143100	Verbr porno Inh an Pers kl18	3	0,1	0	0,0	3	0	0	0	0	0	0	3	100,0	4	3	1	0	0,0
143200	Kinderpornograf. Inhalte	31	0,9	0	0,0	31	0	0	0	0	0	0	30	96,8	29	27	2	1	3,4
143210	Verbr/Erwerb/Besitz/Herst KiPo	27	0,8	0	0,0	27	0	0	0	0	0	0	26	96,3	25	23	2	1	4,0
143211	KiPo - Verbreitung	26	0,8	0	0,0	26	0	0	0	0	0	0	25	96,2	24	22	2	1	4,2
143212	KiPo - Besitzversch für andere	1	0,0	0	0,0	1	0	0	0	0	0	0	1	100,0	1	1	0	0	0,0
143230	KiPo - Besitz/Verschaffen	4	0,1	0	0,0	4	0	0	0	0	0	0	4	100,0	4	4	0	0	0,0
143500	Jugendpornograf. Inhalte 184c	6	0,2	0	0,0	6	0	0	0	0	0	0	5	83,3	5	5	0	1	20,0
143510	Verbr/Erwerb/Besitz/Herst JuPo	4	0,1	0	0,0	4	0	0	0	0	0	0	4	100,0	4	4	0	1	25,0
143511	JuPo - Verbreitung	3	0,1	0	0,0	3	0	0	0	0	0	0	3	100,0	3	3	0	1	33,3

Polizeiliche Kriminalstatistik
Art: Grundtabelle Straftaten

Tabelle 01
Bereich: SOEMMERDA_KREIS / T6
Berechnungszeitraum vom 01.01.2024 bis 31.12.2024

Erstellungsdatum: 18.02.2025

Schlüsselzahl der Tat	Straftaten	Erfasste Fälle	% Anteil an allen Taten	von Spalte 3 Versuche Fälle		Tatort bis 20.000 Einw.	20.000 bis 100.000 Einw.	100.000 bis 500.000 Einw.	500.000 und mehr Einw.	unbekannt	Mit Schußwaffe gedroht	Mit Schußwaffe geschoss.	Aufklärung Fälle	Aufklärung in %	Gesamtzahl der ermitt. Tatverd.	von SPALTE 16 männl.	von SPALTE 16 weibl.	von SPALTE 16 Nichtdeutsche Tatverdächtige Anzahl	von SPALTE 16 Nichtdeutsche Tatverdächtige in %
1	2	3	4	5	6	7	8	9	10	11	12	13	14	15	16	17	18	19	20
143512	JuPo - Besitzverschaffung	1	0,0	0	0,0	1	0	0	0	0	0	0	1	100,0	1	1	0	0	0,0
143530	JuPo - Besitz/Verschaffen	2	0,1	0	0,0	2	0	0	0	0	0	0	1	50,0	1	1	0	0	0,0
146000	Sexpuppen kindl Erscheing 184l	2	0,1	0	0,0	2	0	0	0	0	0	0	2	100,0	2	2	0	0	0,0
200000	Rohheitsdelikte	609	18,1	50	8,2	609	0	0	0	0	0	0	570	93,6	517	405	112	120	23,2
210000	Raub, räub. Erpressung	18	0,5	5	27,8	18	0	0	0	0	0	0	16	88,9	15	12	3	4	26,7
210010	Sonstiger Raub 249 StGB	2	0,1	0	0,0	2	0	0	0	0	0	0	2	100,0	2	2	0	1	50,0
210040	Räuber. Diebstahl 252 StGB	6	0,2	0	0,0	6	0	0	0	0	0	0	5	83,3	4	4	0	1	25,0
210050	Sonst räuber Erpressg 255 StGB	3	0,1	2	66,7	3	0	0	0	0	0	0	3	100,0	3	2	1	1	33,3
217000	Sonst Raubüberf Str/Weg/Plätze	4	0,1	3	75,0	4	0	0	0	0	0	0	3	75,0	3	3	0	0	0,0
217010	Sonstiger Raub Str/Weg/Plätze	2	0,1	1	50,0	2	0	0	0	0	0	0	1	50,0	1	1	0	0	0,0
217050	Sonst räub Erpr Str/Weg/Plätze	2	0,1	2	100,0	2	0	0	0	0	0	0	2	100,0	2	2	0	0	0,0
219000	Raubüberfälle in Wohnungen	3	0,1	0	0,0	3	0	0	0	0	0	0	3	100,0	4	2	2	1	25,0
219010	Raub in Wohnungen § 249 StGB	2	0,1	0	0,0	2	0	0	0	0	0	0	2	100,0	3	1	2	0	0,0
219050	Räub Erpressung in Wohnungen	1	0,0	0	0,0	1	0	0	0	0	0	0	1	100,0	1	1	0	1	100,0
220000	Körperverletzung insgesamt	407	12,1	35	8,6	407	0	0	0	0	0	0	382	93,9	371	288	83	98	26,4
221000	Körperverl m Todesfolge insges	1	0,0	0	0,0	1	0	0	0	0	0	0	1	100,0	2	1	1	0	0,0
221010	Körperverletzung m Todesfolge	1	0,0	0	0,0	1	0	0	0	0	0	0	1	100,0	2	1	1	0	0,0
222000	Gefährliche/schwere KV insges	75	2,2	9	12,0	75	0	0	0	0	0	0	67	89,3	90	76	14	30	33,3
222010	Sonst TÖ bei gefährlicher KV	34	1,0	5	14,7	34	0	0	0	0	0	0	32	94,1	40	30	10	18	45,0
222100	Gefä/schw KV auf Str/Weg/Platz	41	1,2	4	9,8	41	0	0	0	0	0	0	35	85,4	50	46	4	12	24,0
222110	Gefährl KV auf Str/Weg/Platz	41	1,2	4	9,8	41	0	0	0	0	0	0	35	85,4	50	46	4	12	24,0
223000	Misshandlg v Schutzbefohlenen	9	0,3	0	0,0	9	0	0	0	0	0	0	8	88,9	8	5	3	4	50,0
223001	Misshandlg Schutzbef. > 14 J	2	0,1	0	0,0	2	0	0	0	0	0	0	1	50,0	1	1	0	1	100,0
223100	Misshandlung von Kindern	7	0,2	0	0,0	7	0	0	0	0	0	0	7	100,0	7	4	3	3	42,9
224000	Vorsätzliche einfache KV	303	9,0	26	8,6	303	0	0	0	0	0	0	288	95,0	268	204	64	62	23,1
225000	Fahrlässige Körperverletzung	19	0,6	0	0,0	19	0	0	0	0	0	0	18	94,7	18	13	5	4	22,2
230000	Straft. gg persönl. Freiheit	184	5,5	10	5,4	184	0	0	0	0	0	0	172	93,5	171	141	30	26	15,2
231000	Menschenr/Entz Minderj/Kinderh	1	0,0	0	0,0	1	0	0	0	0	0	0	1	100,0	1	1	0	0	0,0
231200	Entziehg Minderjähr. 235 StGB	1	0,0	0	0,0	1	0	0	0	0	0	0	1	100,0	1	1	0	0	0,0
231279	Sonstige Entziehg. Minderjä.	1	0,0	0	0,0	1	0	0	0	0	0	0	1	100,0	1	1	0	0	0,0
232000	Freihb/Nöt/Bedr/Zwangsh/Stalkg	183	5,4	10	5,5	183	0	0	0	0	0	0	171	93,4	170	140	30	26	15,3
232100	Freiheitsberaubung § 239 StGB	3	0,1	0	0,0	3	0	0	0	0	0	0	3	100,0	3	3	0	1	33,3
232200	Nötigung § 240 StGB	69	2,0	10	14,5	69	0	0	0	0	0	0	60	87,0	60	47	13	11	18,3
232201	Nötigung im Straßenverkehr	22	0,7	0	0,0	22	0	0	0	0	0	0	15	68,2	15	14	1	3	20,0
232279	Sonstige Nötigung	47	1,4	10	21,3	47	0	0	0	0	0	0	45	95,7	46	34	12	8	17,4
232300	Bedrohung § 241 StGB	105	3,1	0	0,0	105	0	0	0	0	0	0	102	97,1	106	89	17	15	14,2
232400	Stalking § 238 StGB	6	0,2	0	0,0	6	0	0	0	0	0	0	6	100,0	5	5	0	1	20,0

Polizeiliche Kriminalstatistik
Art: Grundtabelle Straftaten

Tabelle 01
Bereich: SOEMMERDA_KREIS / T6
Berechnungszeitraum vom 01.01.2024 bis 31.12.2024

Erstellungsdatum: 18.02.2025

Schlüsselzahl der Tat	Straftaten	Erfasste Fälle	% Anteil an allen Taten	von Spalte 3 Versuche Fälle		Tatort bis 20.000 Einw.	20.000 bis 100.000 Einw.	100.000 bis 500.000 Einw.	500.000 und mehr Einw.	unbekannt	Mit Schußwaffe gedroht	Mit Schußwaffe geschoss.	Aufklärung Fälle	Aufklärung in %	Gesamtzahl der ermitt. Tatverd.	von SPALTE 16 männl.	von SPALTE 16 weibl.	von SPALTE 16 Nichtdeutsche Tatverdächtige Anzahl	von SPALTE 16 Nichtdeutsche Tatverdächtige in %
1	2	3	4	5	6	7	8	9	10	11	12	13	14	15	16	17	18	19	20
232410	Stalking § 238, Abs. 1 StGB	6	0,2	0	0,0	6	0	0	0	0	0	0	6	100,0	5	5	0	1	20,0
3***00	Einfacher Diebstahl insgesamt	563	16,7	17	3,0	563	0	0	0	0	0	0	279	49,6	256	180	76	84	32,8
3**100	ED Kraftwagen insges	4	0,1	0	0,0	4	0	0	0	0	0	0	2	50,0	2	1	1	0	0,0
3**200	ED Mopeds/Krafträdern insges	2	0,1	0	0,0	2	0	0	0	0	0	0	1	50,0	1	1	0	0	0,0
3**300	ED Fahrräder insges	26	0,8	3	11,5	26	0	0	0	0	0	0	7	26,9	6	6	0	1	16,7
3**500	ED unbar Zahlungsmittel insges	7	0,2	0	0,0	7	0	0	0	0	0	0	2	28,6	2	2	0	0	0,0
300000	Sonstiger ED insgesamt	185	5,5	1	0,5	185	0	0	0	0	0	0	45	24,3	50	37	13	14	28,0
300010	Sonstiger ED	184	5,5	1	0,5	184	0	0	0	0	0	0	44	23,9	48	36	12	14	29,2
3*1081	30001081 dav ED Gartenhaus	6	0,2	0	0,0	6	0	0	0	0	0	0	3	50,0	3	2	1	0	0,0
3*1096	30001096 dav ED von Buntmetall	10	0,3	1	10,0	10	0	0	0	0	0	0	1	10,0	2	1	1	2	100,0
300050	Entziehung elektrisch. Energie	1	0,0	0	0,0	1	0	0	0	0	0	0	1	100,0	2	1	1	0	0,0
300100	ED/unb Gebrauch von Kraftwagen	4	0,1	0	0,0	4	0	0	0	0	0	0	2	50,0	2	1	1	0	0,0
300110	ED von Kraftwagen	2	0,1	0	0,0	2	0	0	0	0	0	0	0	0,0	0	0	0	0	0,0
300140	Unbef Gebrauch von Kraftwagen	2	0,1	0	0,0	2	0	0	0	0	0	0	2	100,0	2	1	1	0	0,0
300200	ED/unb Gebr von Mopeds/Kraftr	2	0,1	0	0,0	2	0	0	0	0	0	0	1	50,0	1	1	0	0	0,0
300210	ED von Mopeds/Krafträdern	1	0,0	0	0,0	1	0	0	0	0	0	0	0	0,0	0	0	0	0	0,0
300240	Unbef Gebr Mopeds/Krafträdern	1	0,0	0	0,0	1	0	0	0	0	0	0	1	100,0	1	1	0	0	0,0
300300	ED Fahrräder/unbef Gebr insg	23	0,7	1	4,3	23	0	0	0	0	0	0	5	21,7	5	5	0	1	20,0
300310	ED Fahrräder	22	0,7	1	4,5	22	0	0	0	0	0	0	5	22,7	5	5	0	1	20,0
300340	Unbef Gebrauch Fahrrad	1	0,0	0	0,0	1	0	0	0	0	0	0	0	0,0	0	0	0	0	0,0
300500	ED unbare Zahlungsmittel insg.	1	0,0	0	0,0	1	0	0	0	0	0	0	0	0,0	0	0	0	0	0,0
310*00	ED Büro, Dienstr, .. insgesamt	22	0,7	3	13,6	22	0	0	0	0	0	0	4	18,2	6	5	1	2	33,3
310000	ED Büro, Dienstr -sonst Gut	21	0,6	3	14,3	21	0	0	0	0	0	0	4	19,0	6	5	1	2	33,3
310500	ED Büro, Dienstr -unb Zahlgm	1	0,0	0	0,0	1	0	0	0	0	0	0	0	0,0	0	0	0	0	0,0
325*00	ED Warenhaus.. insgesamt	202	6,0	6	3,0	202	0	0	0	0	0	0	184	91,1	173	121	52	64	37,0
325000	ED Warenhaus.. -sonst Gut	9	0,3	0	0,0	9	0	0	0	0	0	0	1	11,1	1	0	1	1	100,0
326*00	Einfacher Ladendiebstahl	193	5,7	6	3,1	193	0	0	0	0	0	0	183	94,8	172	121	51	63	36,6
326000	Einf. Ladendiebst - sonst. Gut	193	5,7	6	3,1	193	0	0	0	0	0	0	183	94,8	172	121	51	63	36,6
335*00	ED in/aus Wohnungen	23	0,7	0	0,0	23	0	0	0	0	0	0	17	73,9	19	13	6	3	15,8
335000	ED in/aus Wohnung -sonst Gut	20	0,6	0	0,0	20	0	0	0	0	0	0	15	75,0	17	11	6	3	17,6
335500	ED in/aus Wohnung -unb ZM	3	0,1	0	0,0	3	0	0	0	0	0	0	2	66,7	2	2	0	0	0,0
340*00	ED Boden/Keller insges	12	0,4	3	25,0	12	0	0	0	0	0	0	6	50,0	4	4	0	0	0,0
340000	ED Boden/Keller sonstiges Gut	9	0,3	1	11,1	9	0	0	0	0	0	0	4	44,4	3	3	0	0	0,0
340300	ED Boden/Keller von Fahrrad	3	0,1	2	66,7	3	0	0	0	0	0	0	2	66,7	1	1	0	0	0,0
345*00	ED Roh-/Neubauten/Baust insges	18	0,5	0	0,0	18	0	0	0	0	0	0	6	33,3	1	1	0	0	0,0
345000	ED Roh-/Neubau/Baust sonst Gut	18	0,5	0	0,0	18	0	0	0	0	0	0	6	33,3	1	1	0	0	0,0
350*00	ED an/aus KFZ insges	57	1,7	3	5,3	57	0	0	0	0	0	0	8	14,0	11	10	1	2	18,2

Polizeiliche Kriminalstatistik
Art: Grundtabelle Straftaten

Tabelle 01
Bereich: SOEMMERDA_KREIS / T6
Berechnungszeitraum vom 01.01.2024 bis 31.12.2024

Erstellungsdatum: 18.02.2025

Schlüs-selzahl der Tat	S t r a f t a t e n	Erfasste Fälle	% Anteil an allen Taten	von Spalte 3 Versuche Fälle		Tatort bis 20.000 Einw.	20.000 bis 100.000 Einw.	100.000 bis 500.000 Einw.	500.000 und mehr Einw.	un-bekannt	Mit Schußwaffe gedroht	ge-schoss.	Aufklärung Fälle	in %	Gesamtzahl der ermitt. Tat-verd.	von SPALTE 16 männl.	weibl.	Nichtdeutsche Tatverdächtige Anzahl	in %
1	2	3	4	5	6	7	8	9	10	11	12	13	14	15	16	17	18	19	20
350000	ED an/aus KFZ sonstiges Gut	56	1,7	3	5,4	56	0	0	0	0	0	0	8	14,3	11	10	1	2	18,2
350500	ED an/aus KFZ unbar Zahlunsgm.	1	0,0	0	0,0	1	0	0	0	0	0	0	0	0,0	0	0	0	0	0,0
390*00	Einfacher Taschendiebstahl	14	0,4	0	0,0	14	0	0	0	0	0	0	1	7,1	2	0	2	2	100,0
390000	Einf Taschendiebst sonst. Gut	13	0,4	0	0,0	13	0	0	0	0	0	0	1	7,7	2	0	2	2	100,0
390500	Einf Taschendiebst unbarer ZM	1	0,0	0	0,0	1	0	0	0	0	0	0	0	0,0	0	0	0	0	0,0
4***00	Schwerer Diebstahl insgesamt	483	14,3	155	32,1	483	0	0	0	0	0	0	146	30,2	84	73	11	35	41,7
4**100	SD von Kraftwagen ges.	13	0,4	4	30,8	13	0	0	0	0	0	0	3	23,1	3	3	0	0	0,0
4**200	SD von Moped/Kraftrad ges.	8	0,2	0	0,0	8	0	0	0	0	0	0	1	12,5	1	1	0	0	0,0
4**300	SD von Fahrrad ges.	92	2,7	3	3,3	92	0	0	0	0	0	0	9	9,8	10	10	0	1	10,0
4**500	SD unb Zahlungsmittel ges.	4	0,1	0	0,0	4	0	0	0	0	0	0	3	75,0	4	4	0	3	75,0
4**700	SD von/aus Automaten ges.	14	0,4	5	35,7	14	0	0	0	0	0	0	6	42,9	3	3	0	0	0,0
400000	Sonst SD insgesamt	126	3,7	41	32,5	126	0	0	0	0	0	0	49	38,9	22	19	3	5	22,7
400010	Bes schwer Fall d Diebstahls	121	3,6	41	33,9	121	0	0	0	0	0	0	46	38,0	21	18	3	4	19,0
4*1081	40001081 dav SD Gartenhaus	33	1,0	10	30,3	33	0	0	0	0	0	0	27	81,8	10	8	2	2	20,0
4*1096	40001096 dav SD von Buntmetall	15	0,4	0	0,0	15	0	0	0	0	0	0	0	0,0	0	0	0	0	0,0
400020	Sonst schwerer Diebst (o WED)	5	0,1	0	0,0	5	0	0	0	0	0	0	3	60,0	1	1	0	1	100,0
400100	SD von Kraftwagen	10	0,3	4	40,0	10	0	0	0	0	0	0	3	30,0	3	3	0	0	0,0
400110	BSD von Kraftwagen	10	0,3	4	40,0	10	0	0	0	0	0	0	3	30,0	3	3	0	0	0,0
400200	SD von Mopeds/Krafträdern	6	0,2	0	0,0	6	0	0	0	0	0	0	0	0,0	0	0	0	0	0,0
400210	BSD von Mopeds/Krafträdern	6	0,2	0	0,0	6	0	0	0	0	0	0	0	0,0	0	0	0	0	0,0
400300	SD von Fahrrädern	74	2,2	3	4,1	74	0	0	0	0	0	0	6	8,1	6	6	0	1	16,7
400310	BSD Fahrrädern	74	2,2	3	4,1	74	0	0	0	0	0	0	6	8,1	6	6	0	1	16,7
400700	SD von/aus Automat insges	14	0,4	5	35,7	14	0	0	0	0	0	0	6	42,9	3	3	0	0	0,0
400710	BSD von/aus Automaten	14	0,4	5	35,7	14	0	0	0	0	0	0	6	42,9	3	3	0	0	0,0
405*00	SD Bank/Sparkasse.. Insges	3	0,1	1	33,3	3	0	0	0	0	0	0	1	33,3	3	3	0	3	100,0
405000	SD Bank/Sparkasse..	3	0,1	1	33,3	3	0	0	0	0	0	0	1	33,3	3	3	0	3	100,0
405010	BSD Bank/Sparkasse..	2	0,1	0	0,0	2	0	0	0	0	0	0	0	0,0	0	0	0	0	0,0
405020	BSD Bank/Spark..d Bande/Waffe	1	0,0	1	100,0	1	0	0	0	0	0	0	1	100,0	3	3	0	3	100,0
410*00	SD Büro, Dienstraum insgesamt	82	2,4	35	42,7	82	0	0	0	0	0	0	21	25,6	12	12	0	3	25,0
410000	SD Büro, Dienstraum -sonst Gut	75	2,2	35	46,7	75	0	0	0	0	0	0	19	25,3	10	10	0	3	30,0
410010	BSD Büro, Dienstr -sonst Gut	75	2,2	35	46,7	75	0	0	0	0	0	0	19	25,3	10	10	0	3	30,0
410100	SD Büro, Dienstr -Kraftwagen	3	0,1	0	0,0	3	0	0	0	0	0	0	0	0,0	0	0	0	0	0,0
410110	BSD Büro, Dienstr -Kraftwagen	3	0,1	0	0,0	3	0	0	0	0	0	0	0	0,0	0	0	0	0	0,0
410200	SD Büro, Dienstr -Moped/Kraftr	2	0,1	0	0,0	2	0	0	0	0	0	0	1	50,0	1	1	0	0	0,0
410210	BSD Büro,.. -Moped/Kraftrad	2	0,1	0	0,0	2	0	0	0	0	0	0	1	50,0	1	1	0	0	0,0
410300	SD Büro, Dienstr -Fahrräder	2	0,1	0	0,0	2	0	0	0	0	0	0	1	50,0	2	2	0	0	0,0
410310	BSD Büro, Dienstr -Fahrräder	2	0,1	0	0,0	2	0	0	0	0	0	0	1	50,0	2	2	0	0	0,0

Polizeiliche Kriminalstatistik
Art: Grundtabelle Straftaten

Tabelle 01
Bereich: SOEMMERDA_KREIS / T6
Berechnungszeitraum vom 01.01.2024 bis 31.12.2024

Erstellungsdatum: 18.02.2025

Schlüs-selzahl der Tat	Straftaten	Erfasste Fälle	% Anteil an allen Taten	von Spalte 3 Versuche Fälle		Tatort bis 20.000 Einw.	20.000 bis 100.000 Einw.	100.000 bis 500.000 Einw.	500.000 und mehr Einw.	un-bekannt	Mit Schußwaffe gedroht	ge-schoss.	Aufklärung Fälle	in %	Gesamtzahl der ermitt. Tat-verd.	von SPALTE 16 männl.	weibl.	Nichtdeutsche Tatverdächtige Anzahl	in %
1	2	3	4	5	6	7	8	9	10	11	12	13	14	15	16	17	18	19	20
415*00	SD Gaststätte, Hotel,..insges.	6	0,2	3	50,0	6	0	0	0	0	0	0	0	0,0	0	0	0	0	0,0
415000	SD Gastst, Hotel,..sonst Gut	6	0,2	3	50,0	6	0	0	0	0	0	0	0	0,0	0	0	0	0	0,0
415010	BSD Gastst, Hotel,..-sonst Gut	6	0,2	3	50,0	6	0	0	0	0	0	0	0	0,0	0	0	0	0	0,0
425*00	SD Warenh/Verkaufsr... Insges	56	1,7	22	39,3	56	0	0	0	0	0	0	26	46,4	32	25	7	21	65,6
425000	SD Warenhaus ect sonstiges Gut	35	1,0	20	57,1	35	0	0	0	0	0	0	9	25,7	6	5	1	0	0,0
425010	BSD Warenhaus.. sonstiges Gut	34	1,0	20	58,8	34	0	0	0	0	0	0	9	26,5	6	5	1	0	0,0
425020	SD Warenh..-Sonst Gut Ban/Waff	1	0,0	0	0,0	1	0	0	0	0	0	0	0	0,0	0	0	0	0	0,0
425300	SD Warenhaus..-Fahrrad	1	0,0	0	0,0	1	0	0	0	0	0	0	1	100,0	1	1	0	0	0,0
425320	SD Warenhaus..-Fahrrad Ban/Waf	1	0,0	0	0,0	1	0	0	0	0	0	0	1	100,0	1	1	0	0	0,0
426*00	Schwerer Ladendiebstahl	20	0,6	2	10,0	20	0	0	0	0	0	0	16	80,0	26	19	7	21	80,8
426000	Schwerer Ladendiebstahl insges	20	0,6	2	10,0	20	0	0	0	0	0	0	16	80,0	26	19	7	21	80,8
426010	Bes schwer Fall Ladendiebstahl	2	0,1	1	50,0	2	0	0	0	0	0	0	0	0,0	0	0	0	0	0,0
426020	Schw Ladendiebst. Bande/Waffe	18	0,5	1	5,6	18	0	0	0	0	0	0	16	88,9	26	19	7	21	80,8
435*00	Wohnungseinbruch insges	32	0,9	15	46,9	32	0	0	0	0	0	0	11	34,4	11	10	1	1	9,1
435000	WED sonstiges Gut	22	0,7	11	50,0	22	0	0	0	0	0	0	6	27,3	6	6	0	1	16,7
435500	WED unbare Zahlungsmittel	1	0,0	0	0,0	1	0	0	0	0	0	0	1	100,0	1	1	0	0	0,0
436*00	Tageswohnungseinbruch insges	9	0,3	4	44,4	9	0	0	0	0	0	0	4	44,4	6	5	1	0	0,0
436000	TWE sonstiges Gut	9	0,3	4	44,4	9	0	0	0	0	0	0	4	44,4	6	5	1	0	0,0
440*00	SD Boden/Keller insges	36	1,1	11	30,6	36	0	0	0	0	0	0	11	30,6	5	5	0	0	0,0
440000	SD Boden/Keller -sonst Gut	21	0,6	11	52,4	21	0	0	0	0	0	0	10	47,6	4	4	0	0	0,0
440010	BSD Boden/Keller -sonst Gut	21	0,6	11	52,4	21	0	0	0	0	0	0	10	47,6	4	4	0	0	0,0
440300	SD Boden/Keller -Fahrräder	15	0,4	0	0,0	15	0	0	0	0	0	0	1	6,7	1	1	0	0	0,0
440310	BSD Boden/Keller -Fahrräder	15	0,4	0	0,0	15	0	0	0	0	0	0	1	6,7	1	1	0	0	0,0
445*00	SD Roh-/Neubauten/Baust insges	11	0,3	3	27,3	11	0	0	0	0	0	0	0	0,0	0	0	0	0	0,0
445000	SD Roh-/Neub/Baust -sonst Gut	11	0,3	3	27,3	11	0	0	0	0	0	0	0	0,0	0	0	0	0	0,0
445010	BSD Roh-/Neub/Baust -sonst Gut	11	0,3	3	27,3	11	0	0	0	0	0	0	0	0,0	0	0	0	0	0,0
450*00	SD an/aus KFZ insges	27	0,8	12	44,4	27	0	0	0	0	0	0	12	44,4	8	8	0	5	62,5
450000	SD an/aus KFZ sonstiges Gut	24	0,7	12	50,0	24	0	0	0	0	0	0	10	41,7	5	5	0	2	40,0
450010	BSD an/aus KFZ sonstiges Gut	23	0,7	11	47,8	23	0	0	0	0	0	0	10	43,5	5	5	0	2	40,0
450020	SD an/aus KFZ s Gut Bande/Waff	1	0,0	1	100,0	1	0	0	0	0	0	0	0	0,0	0	0	0	0	0,0
450500	SD aus KFZ unb. Zahlungsmittel	3	0,1	0	0,0	3	0	0	0	0	0	0	2	66,7	3	3	0	3	100,0
450520	BSD aus KFZ unb. ZM Bande/Waff	3	0,1	0	0,0	3	0	0	0	0	0	0	2	66,7	3	3	0	3	100,0
****00	Diebstahl insgesamt	1046	31,0	172	16,4	1046	0	0	0	0	0	0	425	40,6	320	237	83	112	35,0
***100	Diebst insg Kraftwagen	17	0,5	4	23,5	17	0	0	0	0	0	0	5	29,4	5	4	1	0	0,0
***200	Diebst insg Moped/Kraftrad	10	0,3	0	0,0	10	0	0	0	0	0	0	2	20,0	2	2	0	0	0,0
***300	Diebst insg Fahrräder	118	3,5	6	5,1	118	0	0	0	0	0	0	16	13,6	13	13	0	2	15,4
***500	Diebstahl insges unb Zahlungsm	11	0,3	0	0,0	11	0	0	0	0	0	0	5	45,5	5	5	0	3	60,0

Polizeiliche Kriminalstatistik
Art: Grundtabelle Straftaten

Tabelle 01
Bereich: SOEMMERDA_KREIS / T6
Berechnungszeitraum vom 01.01.2024 bis 31.12.2024

Erstellungsdatum: 18.02.2025

Schlüsselzahl der Tat	Straftaten	Erfasste Fälle	% Anteil an allen Taten	von Spalte 3 Versuche Fälle		Tatort bis 20.000 Einw.	20.000 bis 100.000 Einw.	100.000 bis 500.000 Einw.	500.000 und mehr Einw.	unbekannt	Mit Schußwaffe gedroht	Mit Schußwaffe geschoss.	Aufklärung Fälle	Aufklärung in %	Gesamtzahl der ermitt. Tatverd.	von SPALTE 16 männl.	von SPALTE 16 weibl.	von SPALTE 16 Nichtdeutsche Tatverdächtige Anzahl	von SPALTE 16 Nichtdeutsche Tatverdächtige in %
1	2	3	4	5	6	7	8	9	10	11	12	13	14	15	16	17	18	19	20
***700	Diebst insges von/aus Automat	14	0,4	5	35,7	14	0	0	0	0	0	0	6	42,9	3	3	0	0	0,0
*01081	ED und SD Gartenhaus	39	1,2	10	25,6	39	0	0	0	0	0	0	30	76,9	13	10	3	2	15,4
*01096	ED und SD von Buntmetall	25	0,7	1	4,0	25	0	0	0	0	0	0	1	4,0	2	1	1	2	100,0
*05*00	Diebstahl insges Banken/Post..	3	0,1	1	33,3	3	0	0	0	0	0	0	1	33,3	3	3	0	3	100,0
*10*00	Diebstahl insges Dienstraum...	104	3,1	38	36,5	104	0	0	0	0	0	0	25	24,0	18	17	1	5	27,8
*15*00	Diebstahl insges Gaststätte...	6	0,2	3	50,0	6	0	0	0	0	0	0	0	0,0	0	0	0	0	0,0
*25*00	Diebstahl insges Warenhaus...	258	7,7	28	10,9	258	0	0	0	0	0	0	210	81,4	196	138	58	81	41,3
*26*00	Ladendiebstahl insgesamt	213	6,3	8	3,8	213	0	0	0	0	0	0	199	93,4	192	135	57	80	41,7
*35*00	Diebst insges in/aus Wohnung	55	1,6	15	27,3	55	0	0	0	0	0	0	28	50,9	29	22	7	4	13,8
*40*00	Diebst insg in/aus Bod./Keller	48	1,4	14	29,2	48	0	0	0	0	0	0	17	35,4	8	8	0	0	0,0
*45*00	Diebst insges Roh-/Neub/Baust	29	0,9	3	10,3	29	0	0	0	0	0	0	6	20,7	1	1	0	0	0,0
*50*00	Diebstahl insges an/aus Kfz	84	2,5	15	17,9	84	0	0	0	0	0	0	20	23,8	19	18	1	7	36,8
*90*00	Taschendiebstahl insgesamt	14	0,4	0	0,0	14	0	0	0	0	0	0	1	7,1	2	0	2	2	100,0
500000	Vermögens- u Fälschungsdelikte	504	14,9	25	5,0	504	0	0	0	0	0	0	302	59,9	251	180	71	65	25,9
510000	Betrug insgesamt	318	9,4	25	7,9	318	0	0	0	0	0	0	190	59,7	162	112	50	49	30,2
511000	Waren- und Warenkreditbetrug	172	5,1	2	1,2	172	0	0	0	0	0	0	114	66,3	88	64	24	21	23,9
511100	Betrügerisches Erlangen v Kfz	0	0,0	0	0,0	0	0	0	0	0	0	0	1	100,0	1	1	0	0	0,0
511110	Betrüg. Erlang. Kfz 263 StGB	0	0,0	0	0,0	0	0	0	0	0	0	0	1	100,0	1	1	0	0	0,0
511200	Sonstiger Warenkreditbetrug	116	3,4	2	1,7	116	0	0	0	0	0	0	63	54,3	59	43	16	15	25,4
511201	Tankbetrug	76	2,3	0	0,0	76	0	0	0	0	0	0	29	38,2	30	23	7	8	26,7
511210	Weitere Arten Warenkreditbetr.	40	1,2	2	5,0	40	0	0	0	0	0	0	34	85,0	29	20	9	7	24,1
511211	sonst Warenkreditbetr 263 StGB	35	1,0	2	5,7	35	0	0	0	0	0	0	29	82,9	25	17	8	6	24,0
511212	sonst Warenkreditb. 263a StGB	5	0,1	0	0,0	5	0	0	0	0	0	0	5	100,0	5	4	1	1	20,0
511300	Warenbetrug	56	1,7	0	0,0	56	0	0	0	0	0	0	50	89,3	28	20	8	6	21,4
513000	Kapitalanlage- u Anlagebetrug	1	0,0	0	0,0	1	0	0	0	0	0	0	0	0,0	0	0	0	0	0,0
513200	Anlagebetrug § 263 StGB	1	0,0	0	0,0	1	0	0	0	0	0	0	0	0,0	0	0	0	0	0,0
514000	Geldkreditbetrug	2	0,1	0	0,0	2	0	0	0	0	0	0	1	50,0	1	1	0	1	100,0
514100	Kreditbetrug § 265b StGB	1	0,0	0	0,0	1	0	0	0	0	0	0	1	100,0	1	1	0	1	100,0
514300	Krediterlangungsbetr 263 StGB	1	0,0	0	0,0	1	0	0	0	0	0	0	0	0,0	0	0	0	0	0,0
515000	Erschleichen von Leistungen	18	0,5	0	0,0	18	0	0	0	0	0	0	17	94,4	17	9	8	11	64,7
515001	Beförderungserschleichung	18	0,5	0	0,0	18	0	0	0	0	0	0	17	94,4	17	9	8	11	64,7
516000	Betrug mittels Zahlungsmittel	33	1,0	5	15,2	33	0	0	0	0	0	0	9	27,3	11	6	5	2	18,2
516200	Betrug Zahlungskarten ohne PIN	11	0,3	3	27,3	11	0	0	0	0	0	0	2	18,2	2	2	0	0	0,0
516300	Computerbetr Zahlungsk m PIN	8	0,2	0	0,0	8	0	0	0	0	0	0	3	37,5	5	2	3	2	40,0
516500	Betr. Daten v Zahlungsk insges	7	0,2	1	14,3	7	0	0	0	0	0	0	3	42,9	3	1	2	0	0,0
516510	Betr Daten von Zahlungskarten	4	0,1	0	0,0	4	0	0	0	0	0	0	1	25,0	1	1	0	0	0,0
516520	Comp.betr Daten v Zahlungsk	3	0,1	1	33,3	3	0	0	0	0	0	0	2	66,7	2	0	2	0	0,0

Polizeiliche Kriminalstatistik
Art: Grundtabelle Straftaten

Tabelle 01
Bereich: SOEMMERDA_KREIS / T6
Berechnungszeitraum vom 01.01.2024 bis 31.12.2024

Erstellungsdatum: 18.02.2025

Schlüsselzahl der Tat	Straftaten	Erfasste Fälle	% Anteil an allen Taten	von Spalte 3 Versuche Fälle		Tatort bis 20.000 Einw.	20.000 bis 100.000 Einw.	100.000 bis 500.000 Einw.	500.000 und mehr Einw.	unbekannt	Mit Schußwaffe gedroht	Mit Schußwaffe geschoss.	Aufklärung Fälle	Aufklärung in %	Gesamtzahl der ermitt. Tatverd.	von SPALTE 16 männl.	von SPALTE 16 weibl.	von SPALTE 16 Nichtdeutsche Tatverdächtige Anzahl	von SPALTE 16 Nichtdeutsche Tatverdächtige in %
1	2	3	4	5	6	7	8	9	10	11	12	13	14	15	16	17	18	19	20
516900	Betr sonst. unbarer ZM insges	7	0,2	1	14,3	7	0	0	0	0	0	0	1	14,3	1	1	0	0	0,0
516910	Betr sonst unbarer ZM 263 StGB	4	0,1	0	0,0	4	0	0	0	0	0	0	0	0,0	0	0	0	0	0,0
516920	Com.betr sonst unbarer ZM 263a	3	0,1	1	33,3	3	0	0	0	0	0	0	1	33,3	1	1	0	0	0,0
517000	Sonstiger Betrug	92	2,7	18	19,6	92	0	0	0	0	0	0	49	53,3	53	35	18	16	30,2
517100	Leistungsbetrug	1	0,0	1	100,0	1	0	0	0	0	0	0	1	100,0	1	0	1	0	0,0
517200	Leistungskreditbetrug	9	0,3	0	0,0	9	0	0	0	0	0	0	8	88,9	7	4	3	0	0,0
517210	Leistungskreditbetr. 263 StGB	9	0,3	0	0,0	9	0	0	0	0	0	0	8	88,9	7	4	3	0	0,0
517500	Computerbetrug (sonst.) insges	7	0,2	4	57,1	7	0	0	0	0	0	0	5	71,4	4	4	0	0	0,0
517510	Computerbetrug (sonstiger)	7	0,2	4	57,1	7	0	0	0	0	0	0	5	71,4	4	4	0	0	0,0
517800	Sozialleistungsbetrug	4	0,1	1	25,0	4	0	0	0	0	0	0	4	100,0	4	0	4	0	0,0
518300	Überweisungsbetrug	3	0,1	3	100,0	3	0	0	0	0	0	0	0	0,0	0	0	0	0	0,0
518301	Überweisungsbetrug § 263 StGB	3	0,1	3	100,0	3	0	0	0	0	0	0	0	0,0	0	0	0	0	0,0
518800	Kreditvermittlungsbetrug	1	0,0	0	0,0	1	0	0	0	0	0	0	0	0,0	0	0	0	0	0,0
518900	Sonstige weitere Betrugsarten	67	2,0	9	13,4	67	0	0	0	0	0	0	31	46,3	37	27	10	16	43,2
520000	Veruntreuungen	4	0,1	0	0,0	4	0	0	0	0	0	0	4	100,0	3	2	1	0	0,0
521000	Untreue § 266 StGB	4	0,1	0	0,0	4	0	0	0	0	0	0	4	100,0	3	2	1	0	0,0
521079	Sonstige Untreue	4	0,1	0	0,0	4	0	0	0	0	0	0	4	100,0	3	2	1	0	0,0
530000	Unterschlg 246, 247, 248a StGB	118	3,5	0	0,0	118	0	0	0	0	0	0	53	44,9	56	41	15	13	23,2
530079	Unterschlg sonst Güter/Sachen	112	3,3	0	0,0	112	0	0	0	0	0	0	47	42,0	50	37	13	11	22,0
531000	Unterschlagung von Kfz	6	0,2	0	0,0	6	0	0	0	0	0	0	6	100,0	6	4	2	2	33,3
540000	Urkundenfälschung insges	63	1,9	0	0,0	63	0	0	0	0	0	0	54	85,7	38	32	6	5	13,2
540010	Missbrauch von Ausweispapieren	1	0,0	0	0,0	1	0	0	0	0	0	0	1	100,0	1	1	0	1	100,0
540019	Missbr sonstig. Ausweispapiere	1	0,0	0	0,0	1	0	0	0	0	0	0	1	100,0	1	1	0	1	100,0
540020	Urkundenfälschung § 267 StGB	38	1,1	0	0,0	38	0	0	0	0	0	0	36	94,7	29	26	3	4	13,8
540029	sonstige Urkundenfälschung	38	1,1	0	0,0	38	0	0	0	0	0	0	36	94,7	29	26	3	4	13,8
541000	Fälschung techn. Aufzeichng	1	0,0	0	0,0	1	0	0	0	0	0	0	1	100,0	1	1	0	0	0,0
541079	Sonst Fälschg techn Aufzeichng	1	0,0	0	0,0	1	0	0	0	0	0	0	1	100,0	1	1	0	0	0,0
542000	Fälschg zur Erlang. von BtM	8	0,2	0	0,0	8	0	0	0	0	0	0	8	100,0	1	1	0	0	0,0
543000	Fälschg beweiserh Daten insges	15	0,4	0	0,0	15	0	0	0	0	0	0	8	53,3	7	4	3	0	0,0
543010	Fälschung beweiserhebl. Daten	15	0,4	0	0,0	15	0	0	0	0	0	0	8	53,3	7	4	3	0	0,0
560000	Insolvenzstraftaten insges	1	0,0	0	0,0	1	0	0	0	0	0	0	1	100,0	1	1	0	1	100,0
561000	Bankrott § 283 StGB	1	0,0	0	0,0	1	0	0	0	0	0	0	1	100,0	1	1	0	1	100,0
600000	Sonstige Straftatbestände StGB	907	26,9	7	0,8	907	0	0	0	0	0	0	460	50,7	391	305	86	48	12,3
610000	Erpressung § 253 StGB	3	0,1	0	0,0	3	0	0	0	0	0	0	3	100,0	3	2	1	0	0,0
610079	Sonstige Erpressung	3	0,1	0	0,0	3	0	0	0	0	0	0	3	100,0	3	2	1	0	0,0
620000	Widerst und ST gg öff. Ordg.	89	2,6	0	0,0	89	0	0	0	0	0	0	80	89,9	64	57	7	10	15,6
620001	Androhung von Straftaten	1	0,0	0	0,0	1	0	0	0	0	0	0	0	0,0	0	0	0	0	0,0

Polizeiliche Kriminalstatistik
Art: Grundtabelle Straftaten

Tabelle 01
Bereich: SOEMMERDA_KREIS / T6
Berechnungszeitraum vom 01.01.2024 bis 31.12.2024

Erstellungsdatum: 18.02.2025

Schlüsselzahl der Tat	Straftaten	Erfasste Fälle	% Anteil an allen Taten	von Spalte 3 Versuche Fälle		Tatort bis 20.000 Einw.	20.000 bis 100.000 Einw.	100.000 bis 500.000 Einw.	500.000 und mehr Einw.	unbekannt	Mit Schußwaffe gedroht	Mit Schußwaffe geschoss.	Aufklärung Fälle	Aufklärung in %	Gesamtzahl der ermitt. Tatverd.	von SPALTE 16 männl.	von SPALTE 16 weibl.	von SPALTE 16 Nichtdeutsche Tatverdächtige Anzahl	von SPALTE 16 Nichtdeutsche Tatverdächtige in %
1	2	3	4	5	6	7	8	9	10	11	12	13	14	15	16	17	18	19	20
620005	Amtsanmaßung	1	0,0	0	0,0	1	0	0	0	0	0	0	0	0,0	0	0	0	0	0,0
620009	Verstrickungsbruch/Siegelbruch	1	0,0	0	0,0	1	0	0	0	0	0	0	1	100,0	1	0	1	0	0,0
620013	Missbrauch von Notrufen ect.	4	0,1	0	0,0	4	0	0	0	0	0	0	4	100,0	4	4	0	1	25,0
620014	Verstoß gg Weisg Führungsaufs.	3	0,1	0	0,0	3	0	0	0	0	0	0	3	100,0	3	3	0	0	0,0
621000	Widerst/tätl Angr Staatsgewalt	15	0,4	0	0,0	15	0	0	0	0	0	0	15	100,0	14	12	2	1	7,1
621100	Widerst/tätlich Angriff Beamte	15	0,4	0	0,0	15	0	0	0	0	0	0	15	100,0	14	12	2	1	7,1
621110	Widerstand gg Vollstr.beamte	9	0,3	0	0,0	9	0	0	0	0	0	0	9	100,0	9	7	2	0	0,0
621120	Tätl Angr auf Vollstreckungsb	6	0,2	0	0,0	6	0	0	0	0	0	0	6	100,0	6	6	0	1	16,7
622000	Hausfriedensbruch insges	59	1,7	0	0,0	59	0	0	0	0	0	0	52	88,1	38	36	2	8	21,1
622100	Hausfriedensbruch § 123 StGB	59	1,7	0	0,0	59	0	0	0	0	0	0	52	88,1	38	36	2	8	21,1
624000	Vortäuschen einer Straftat	4	0,1	0	0,0	4	0	0	0	0	0	0	4	100,0	4	2	2	0	0,0
624079	Vortäuschen sonstige Straftat	2	0,1	0	0,0	2	0	0	0	0	0	0	2	100,0	2	1	1	0	0,0
624200	Vortäuschen eines Diebstahls	2	0,1	0	0,0	2	0	0	0	0	0	0	2	100,0	2	1	1	0	0,0
624279	Vortäuschen sonst. Diebstahl	2	0,1	0	0,0	2	0	0	0	0	0	0	2	100,0	2	1	1	0	0,0
626000	Gewaltdarstellung § 131 StGB	1	0,0	0	0,0	1	0	0	0	0	0	0	1	100,0	1	1	0	0	0,0
626079	Sonstige Gewaltdarstellung	1	0,0	0	0,0	1	0	0	0	0	0	0	1	100,0	1	1	0	0	0,0
630000	Begünst/Hehlerei/Geldwäsche...	87	2,6	2	2,3	87	0	0	0	0	0	0	79	90,8	70	60	10	16	22,9
630010	Begünstigung	1	0,0	0	0,0	1	0	0	0	0	0	0	1	100,0	1	1	0	0	0,0
630020	Strafvereitlg (ohne SV im Amt)	2	0,1	1	50,0	2	0	0	0	0	0	0	2	100,0	2	2	0	0	0,0
631000	Hehlerei von Kfz 259-260a StGB	4	0,1	0	0,0	4	0	0	0	0	0	0	4	100,0	4	4	0	2	50,0
631079	Hehlerei von Kfz § 259 StGB	4	0,1	0	0,0	4	0	0	0	0	0	0	4	100,0	4	4	0	2	50,0
632000	Sonst Hehlerei 259-260a StGB	70	2,1	1	1,4	70	0	0	0	0	0	0	62	88,6	54	47	7	13	24,1
632079	Sonstige Hehlerei § 259 StGB	47	1,4	1	2,1	47	0	0	0	0	0	0	39	83,0	47	41	6	7	14,9
632100	Sonstige gewerbsmäß. Hehlerei	23	0,7	0	0,0	23	0	0	0	0	0	0	23	100,0	7	6	1	6	85,7
633000	Geldwäsche, Verschl Vermögensw	10	0,3	0	0,0	10	0	0	0	0	0	0	10	100,0	9	6	3	1	11,1
640000	Brandstiftg/Herbeifü Brandgefa	18	0,5	0	0,0	18	0	0	0	0	0	0	6	33,3	6	5	1	0	0,0
640010	Fahrlässige Brandstiftung	6	0,2	0	0,0	6	0	0	0	0	0	0	5	83,3	5	4	1	0	0,0
641000	Vors Brandst/Herbeifü Brandgef	12	0,4	0	0,0	12	0	0	0	0	0	0	1	8,3	1	1	0	0	0,0
641010	Vorsätzliche Brandstiftung	10	0,3	0	0,0	10	0	0	0	0	0	0	0	0,0	0	0	0	0	0,0
641020	Schwere Brandstiftung	1	0,0	0	0,0	1	0	0	0	0	0	0	0	0,0	0	0	0	0	0,0
641050	Vorsätzl Herbeifü. Brandgefahr	1	0,0	0	0,0	1	0	0	0	0	0	0	1	100,0	1	1	0	0	0,0
650000	Wettbewerb/Korrupt/Amtsdelikte	3	0,1	0	0,0	3	0	0	0	0	0	0	2	66,7	3	3	0	0	0,0
655000	Sonstige Straftaten im Amt	2	0,1	0	0,0	2	0	0	0	0	0	0	2	100,0	3	3	0	0	0,0
655100	Körperverletzung im Amt	2	0,1	0	0,0	2	0	0	0	0	0	0	2	100,0	3	3	0	0	0,0
657000	Bestechl/Best geschä/Gesundhsw	1	0,0	0	0,0	1	0	0	0	0	0	0	0	0,0	0	0	0	0	0,0
657400	Bestechlichk Gesundheitswesen	1	0,0	0	0,0	1	0	0	0	0	0	0	0	0,0	0	0	0	0	0,0
660000	Strafbarer Eigennutz	11	0,3	0	0,0	11	0	0	0	0	0	0	6	54,5	11	9	2	5	45,5

Polizeiliche Kriminalstatistik
Art: Grundtabelle Straftaten

Tabelle 01
Bereich: SOEMMERDA_KREIS / T6
Berechnungszeitraum vom 01.01.2024 bis 31.12.2024

Erstellungsdatum: 18.02.2025

Schlüsselzahl der Tat	Straftaten	Erfasste Fälle	% Anteil an allen Taten	von Spalte 3 Versuche Fälle		Tatort bis 20.000 Einw.	20.000 bis 100.000 Einw.	100.000 bis 500.000 Einw.	500.000 und mehr Einw.	unbekannt	Mit Schußwaffe gedroht	Mit Schußwaffe geschoss.	Aufklärung Fälle	Aufklärung in %	Gesamtzahl der ermitt. Tatverd.	von SPALTE 16 männl.	von SPALTE 16 weibl.	von SPALTE 16 Nichtdeutsche Tatverdächtige Anzahl	von SPALTE 16 Nichtdeutsche Tatverdächtige in %
1	2	3	4	5	6	7	8	9	10	11	12	13	14	15	16	17	18	19	20
660010	Vereiteln d. Zwangsvollstreckg	3	0,1	0	0,0	3	0	0	0	0	0	0	3	100,0	4	2	2	1	25,0
662000	Wilderei insgesamt	5	0,1	0	0,0	5	0	0	0	0	0	0	3	60,0	7	7	0	4	57,1
662001	Fischwilderei	3	0,1	0	0,0	3	0	0	0	0	0	0	2	66,7	6	6	0	4	66,7
662100	Jagdwilderei § 292 StGB	2	0,1	0	0,0	2	0	0	0	0	0	0	1	50,0	1	1	0	0	0,0
663000	Wucher § 291 StGB	3	0,1	0	0,0	3	0	0	0	0	0	0	0	0,0	0	0	0	0	0,0
670000	Sonst ST gem StGB -o Verkehrsd	696	20,6	5	0,7	696	0	0	0	0	0	0	284	40,8	266	201	65	18	6,8
670001	Falsche uneidliche Aussage	4	0,1	0	0,0	4	0	0	0	0	0	0	4	100,0	5	2	3	0	0,0
670007	Falsche Verdächtigung	9	0,3	0	0,0	9	0	0	0	0	0	0	9	100,0	9	3	6	1	11,1
670015	üble Nachrede/Verleumdung PPL	4	0,1	0	0,0	4	0	0	0	0	0	0	4	100,0	4	4	0	0	0,0
670016	Verletzg Vertraulichk d Wortes	2	0,1	0	0,0	2	0	0	0	0	0	0	2	100,0	2	2	0	0	0,0
670017	Verletzg des Briefgeheimnisses	1	0,0	0	0,0	1	0	0	0	0	0	0	0	0,0	0	0	0	0	0,0
670020	Verletzg Post/Fernmeldegeheimn	2	0,1	0	0,0	2	0	0	0	0	0	0	0	0,0	0	0	0	0	0,0
670024	Gefäh Eingr Bahn/Schiffs/Luftv	2	0,1	0	0,0	2	0	0	0	0	0	0	1	50,0	1	1	0	0	0,0
670025	Gefährl Eingr in Straßenverk	4	0,1	0	0,0	4	0	0	0	0	0	0	2	50,0	4	4	0	0	0,0
670032	Unterl Hilfelei/Behin hilfel P	2	0,1	0	0,0	2	0	0	0	0	0	0	1	50,0	1	0	1	0	0,0
670034	Verl höchstp Lebensber Bildauf	3	0,1	0	0,0	3	0	0	0	0	0	0	3	100,0	3	3	0	0	0,0
671000	Verletzg der Unterhaltspflicht	2	0,1	0	0,0	2	0	0	0	0	0	0	2	100,0	2	2	0	0	0,0
672000	Verletz Fürsorge/Erziehungspfl	1	0,0	0	0,0	1	0	0	0	0	0	0	1	100,0	1	1	0	0	0,0
673000	Beleidigung 185-187, 189 StGB	115	3,4	0	0,0	115	0	0	0	0	0	0	108	93,9	106	67	39	4	3,8
673010	Beleidigung ohne sex Grundlage	80	2,4	0	0,0	80	0	0	0	0	0	0	73	91,3	71	52	19	2	2,8
673020	Üble Nachrede ohne sex Grundl	13	0,4	0	0,0	13	0	0	0	0	0	0	13	100,0	14	6	8	1	7,1
673030	Verleumdg ohne sex Grundlage	19	0,6	0	0,0	19	0	0	0	0	0	0	19	100,0	20	9	11	1	5,0
673100	Beleidigung ect. auf sex GL	3	0,1	0	0,0	3	0	0	0	0	0	0	3	100,0	3	2	1	0	0,0
673110	Beleidigung auf sex Grundlage	2	0,1	0	0,0	2	0	0	0	0	0	0	2	100,0	2	2	0	0	0,0
673130	Verleumdung auf sex Grundlage	1	0,0	0	0,0	1	0	0	0	0	0	0	1	100,0	1	0	1	0	0,0
674000	Sachbeschädigung insgeamt	517	15,3	5	1,0	517	0	0	0	0	0	0	137	26,5	124	107	17	11	8,9
674010	SB o Schl. 674100/674300 insg	327	9,7	5	1,5	327	0	0	0	0	0	0	102	31,2	90	79	11	10	11,1
674011	SB 674010 durch Graffiti	94	2,8	0	0,0	94	0	0	0	0	0	0	28	29,8	16	13	3	0	0,0
674012	SB 674010 durch Feuer	15	0,4	1	6,7	15	0	0	0	0	0	0	3	20,0	6	6	0	1	16,7
674019	SB 674010 - sonstige	218	6,5	4	1,8	218	0	0	0	0	0	0	71	32,6	70	62	8	9	12,9
674020	Gemeinschädl SB o 674320	2	0,1	0	0,0	2	0	0	0	0	0	0	2	100,0	4	4	0	0	0,0
674021	Gem. SB 674020 durch Graffiti	1	0,0	0	0,0	1	0	0	0	0	0	0	1	100,0	1	1	0	0	0,0
674029	Gem. SB 674020 - sonstige	1	0,0	0	0,0	1	0	0	0	0	0	0	1	100,0	3	3	0	0	0,0
674100	Sachbeschädigung an Kfz	83	2,5	0	0,0	83	0	0	0	0	0	0	22	26,5	27	21	6	3	11,1
674111	Sachbesch d Graffiti an Kfz	9	0,3	0	0,0	9	0	0	0	0	0	0	2	22,2	2	2	0	0	0,0
674119	Sonst Sachbeschädigung an Kfz	74	2,2	0	0,0	74	0	0	0	0	0	0	20	27,0	25	19	6	3	12,0
674300	Sonst Sachb Str/Weg/Platz insg	105	3,1	0	0,0	105	0	0	0	0	0	0	11	10,5	13	13	0	1	7,7

Polizeiliche Kriminalstatistik
Art: Grundtabelle Straftaten

Tabelle 01
Bereich: SOEMMERDA_KREIS / T6
Berechnungszeitraum vom 01.01.2024 bis 31.12.2024

Erstellungsdatum: 18.02.2025

Schlüsselzahl der Tat	Straftaten	Erfasste Fälle	% Anteil an allen Taten	von Spalte 3 Versuche Fälle		Tatort bis 20.000 Einw.	20.000 bis 100.000 Einw.	100.000 bis 500.000 Einw.	500.000 und mehr Einw.	unbekannt	Mit Schußwaffe gedroht	Mit Schußwaffe geschoss.	Aufklärung Fälle	Aufklärung in %	Gesamtzahl der ermitt. Tatverd.	von SPALTE 16 männl.	von SPALTE 16 weibl.	von SPALTE 16 Nichtdeutsche Tatverdächtige Anzahl	von SPALTE 16 Nichtdeutsche Tatverdächtige in %
1	2	3	4	5	6	7	8	9	10	11	12	13	14	15	16	17	18	19	20
674310	Sonstige SB auf Str/Weg/Platz	103	3,1	0	0,0	103	0	0	0	0	0	0	10	9,7	12	12	0	1	8,3
674311	Sonst SB Str/Weg/Pl. -Graffiti	60	1,8	0	0,0	60	0	0	0	0	0	0	0	0,0	0	0	0	0	0,0
674312	Sonst SB Str/Weg/Platz -Feuer	1	0,0	0	0,0	1	0	0	0	0	0	0	0	0,0	0	0	0	0	0,0
674319	Sonst SB Str/Weg/Pl. -sonstige	42	1,2	0	0,0	42	0	0	0	0	0	0	10	23,8	12	12	0	1	8,3
674320	Gem SB Str/Weg/Platz ges	2	0,1	0	0,0	2	0	0	0	0	0	0	1	50,0	1	1	0	0	0,0
674321	Gem SB Str/Weg/Platz -Graffiti	1	0,0	0	0,0	1	0	0	0	0	0	0	1	100,0	1	1	0	0	0,0
674329	Gem SB Str/Weg/Platz -sonstige	1	0,0	0	0,0	1	0	0	0	0	0	0	0	0,0	0	0	0	0	0,0
675000	Sprengstoff/Strahlungsverbrech	9	0,3	0	0,0	9	0	0	0	0	0	0	3	33,3	4	4	0	0	0,0
675200	Herbeifü Sprengstoffexplosion	9	0,3	0	0,0	9	0	0	0	0	0	0	3	33,3	4	4	0	0	0,0
676000	Straftaten gegen die Umwelt	9	0,3	0	0,0	9	0	0	0	0	0	0	3	33,3	3	3	0	1	33,3
676010	Bodenverunreinigung insgesamt	2	0,1	0	0,0	2	0	0	0	0	0	0	1	50,0	1	1	0	0	0,0
676011	Bodenverunreinigung	2	0,1	0	0,0	2	0	0	0	0	0	0	1	50,0	1	1	0	0	0,0
676100	Gewässerverunreinigung insges	2	0,1	0	0,0	2	0	0	0	0	0	0	1	50,0	1	1	0	0	0,0
676101	Gewässerverunreinigung	2	0,1	0	0,0	2	0	0	0	0	0	0	1	50,0	1	1	0	0	0,0
676400	Unerl Umg m Abfä § 326 o Abs 2	5	0,1	0	0,0	5	0	0	0	0	0	0	1	20,0	1	1	0	1	100,0
676410	Unerl Umg mit Abfä § 326 Abs 1	5	0,1	0	0,0	5	0	0	0	0	0	0	1	20,0	1	1	0	1	100,0
676411	Unerl Umg mit Abfä § 326 Abs 1	5	0,1	0	0,0	5	0	0	0	0	0	0	1	20,0	1	1	0	1	100,0
678000	Ausspäh/Abfang Daten/Datenhehl	10	0,3	0	0,0	10	0	0	0	0	0	0	4	40,0	5	4	1	1	20,0
678010	Ausspähen von Daten 202a StGB	10	0,3	0	0,0	10	0	0	0	0	0	0	4	40,0	5	4	1	1	20,0
700000	Strafrechtliche Nebengesetze	233	6,9	0	0,0	233	0	0	0	0	0	2	208	89,3	183	154	29	29	15,8
710000	Strafrechtl Nebengesetze Wikri	10	0,3	0	0,0	10	0	0	0	0	0	0	8	80,0	5	4	1	0	0,0
715000	Urheberrechtsbestimmungen ges.	8	0,2	0	0,0	8	0	0	0	0	0	0	7	87,5	4	3	1	0	0,0
715040	Kunsturheberrechtsgesetz	8	0,2	0	0,0	8	0	0	0	0	0	0	7	87,5	4	3	1	0	0,0
716000	ST im ZH mit Lebens/Arzneimitt	2	0,1	0	0,0	2	0	0	0	0	0	0	1	50,0	1	1	0	0	0,0
716100	Lebens/Futtermittelgesetzbuch	1	0,0	0	0,0	1	0	0	0	0	0	0	1	100,0	1	1	0	0	0,0
716400	Arzneimittelgesetz insgesamt	1	0,0	0	0,0	1	0	0	0	0	0	0	0	0,0	0	0	0	0	0,0
716430	Arzneimitt - illeg Verteilerk	1	0,0	0	0,0	1	0	0	0	0	0	0	0	0,0	0	0	0	0	0,0
716433	illeg Vert -nicht zugel Arznei	1	0,0	0	0,0	1	0	0	0	0	0	0	0	0,0	0	0	0	0	0,0
720000	Sonst strafr NebenG insgesamt	48	1,4	0	0,0	48	0	0	0	0	0	0	43	89,6	42	39	3	12	28,6
720002	VersammlungsG Bund/Land	1	0,0	0	0,0	1	0	0	0	0	0	0	1	100,0	1	1	0	0	0,0
720011	Straftaten § 4 GewaltschutzG	1	0,0	0	0,0	1	0	0	0	0	0	0	1	100,0	1	1	0	0	0,0
720079	Sonst strafrechtliche NebenG	8	0,2	0	0,0	8	0	0	0	0	0	0	7	87,5	8	8	0	2	25,0
725000	Aufenthalts/Asyl/FreizügigkG	7	0,2	0	0,0	7	0	0	0	0	0	0	7	100,0	7	5	2	7	100,0
725200	Einschleusen v. Ausländern ges	1	0,0	0	0,0	1	0	0	0	0	0	0	1	100,0	1	0	1	1	100,0
725210	Einschl Ausl 96 (1,4) AufenthG	1	0,0	0	0,0	1	0	0	0	0	0	0	1	100,0	1	0	1	1	100,0
725300	Aufenthtitel -95(2)2 AufenthG	1	0,0	0	0,0	1	0	0	0	0	0	0	1	100,0	1	1	0	1	100,0
725320	Erschl/Gebr Aufenthtitel ges	1	0,0	0	0,0	1	0	0	0	0	0	0	1	100,0	1	1	0	1	100,0

Polizeiliche Kriminalstatistik
Art: Grundtabelle Straftaten

Tabelle 01
Bereich: SOEMMERDA_KREIS / T6
Berechnungszeitraum vom 01.01.2024 bis 31.12.2024

Erstellungsdatum: 18.02.2025

Schlüsselzahl der Tat	Straftaten	Erfasste Fälle	% Anteil an allen Taten	von Spalte 3 Versuche Fälle		Tatort bis 20.000 Einw.	20.000 bis 100.000 Einw.	100.000 bis 500.000 Einw.	500.000 und mehr Einw.	unbekannt	Mit Schußwaffe gedroht	Mit Schußwaffe geschoss.	Aufklärung Fälle	Aufklärung in %	Gesamtzahl der ermitt. Tatverd.	von SPALTE 16 männl.	von SPALTE 16 weibl.	von SPALTE 16 Nichtdeutsche Tatverdächtige Anzahl	von SPALTE 16 Nichtdeutsche Tatverdächtige in %
1	2	3	4	5	6	7	8	9	10	11	12	13	14	15	16	17	18	19	20
725322	Sonst Erschl/Gebr Aufenthtitel	1	0,0	0	0,0	1	0	0	0	0	0	0	1	100,0	1	1	0	1	100,0
725700	Unerlaubter Aufenthalt insges	5	0,1	0	0,0	5	0	0	0	0	0	0	5	100,0	5	4	1	5	100,0
725710	Unerlaubter Aufenthalt	5	0,1	0	0,0	5	0	0	0	0	0	0	5	100,0	5	4	1	5	100,0
725711	Unerl Aufenth o unerl Einreise	2	0,1	0	0,0	2	0	0	0	0	0	0	2	100,0	2	2	0	2	100,0
725712	Aufenth nach unerl/ungekl Einr	3	0,1	0	0,0	3	0	0	0	0	0	0	3	100,0	3	2	1	3	100,0
726000	Sprengs/Waff/KrWaffKon/AusgStG	30	0,9	0	0,0	30	0	0	0	0	0	0	26	86,7	26	25	1	4	15,4
726100	Straftaten gg das SprengstoffG	7	0,2	0	0,0	7	0	0	0	0	0	0	6	85,7	6	6	0	2	33,3
726200	Straftaten gg das Waffengesetz	22	0,7	0	0,0	22	0	0	0	0	0	0	19	86,4	19	18	1	2	10,5
726400	Ausgangsstoffgesetz §13AusgStG	1	0,0	0	0,0	1	0	0	0	0	0	0	1	100,0	1	1	0	0	0,0
728000	Bundes/Landesdatenschutzgesetz	1	0,0	0	0,0	1	0	0	0	0	0	0	1	100,0	1	1	0	0	0,0
728020	Bundesdatenschutzgesetz	1	0,0	0	0,0	1	0	0	0	0	0	0	1	100,0	1	1	0	0	0,0
730000	Rauschgiftdelikte insges.	156	4,6	0	0,0	156	0	0	0	0	0	0	148	94,9	132	109	23	15	11,4
731000	Allgemeine Verstöße § 29 BtMG	120	3,6	0	0,0	120	0	0	0	0	0	0	115	95,8	99	80	19	14	14,1
731200	Allg Verstoß - Kokain/Crack	7	0,2	0	0,0	7	0	0	0	0	0	0	7	100,0	7	6	1	2	28,6
731202	Allg Verstoß - Kokain	7	0,2	0	0,0	7	0	0	0	0	0	0	7	100,0	7	6	1	2	28,6
731300	Allg Verstoß - LSD	1	0,0	0	0,0	1	0	0	0	0	0	0	1	100,0	1	1	0	0	0,0
731600	Allg Verstoß - Amphetamin	18	0,5	0	0,0	18	0	0	0	0	0	0	16	88,9	16	14	2	2	12,5
731601	Allg Verst -Amph Pulver/flüss.	11	0,3	0	0,0	11	0	0	0	0	0	0	9	81,8	9	8	1	0	0,0
731602	Allg Verst -Amph Tabl/Kapsel	7	0,2	0	0,0	7	0	0	0	0	0	0	7	100,0	7	6	1	2	28,6
731700	Allg Verstoß - Methamphetamin	41	1,2	0	0,0	41	0	0	0	0	0	0	39	95,1	35	24	11	5	14,3
731702	Allg Verstoß - Methamp Crystal	41	1,2	0	0,0	41	0	0	0	0	0	0	39	95,1	35	24	11	5	14,3
731800	Allg Verstoß - Cannabis	49	1,5	0	0,0	49	0	0	0	0	0	0	48	98,0	46	39	7	5	10,9
731900	Allg Verstoß - Sonstige BtM	4	0,1	0	0,0	4	0	0	0	0	0	0	4	100,0	4	2	2	0	0,0
732000	Handel/Schmuggel BtM	10	0,3	0	0,0	10	0	0	0	0	0	0	9	90,0	13	9	4	0	0,0
732600	Handel/Schmuggel - Amphetamin	2	0,1	0	0,0	2	0	0	0	0	0	0	2	100,0	2	0	2	0	0,0
732610	Handel - Amphetamin	2	0,1	0	0,0	2	0	0	0	0	0	0	2	100,0	2	0	2	0	0,0
732612	Handel -Amphet Tablette/Kapsel	2	0,1	0	0,0	2	0	0	0	0	0	0	2	100,0	2	0	2	0	0,0
732700	Handel/Schmuggel - Methamph.	4	0,1	0	0,0	4	0	0	0	0	0	0	4	100,0	8	6	2	0	0,0
732710	Handel - Methamphetamin	4	0,1	0	0,0	4	0	0	0	0	0	0	4	100,0	8	6	2	0	0,0
732712	Handel - Methamp Crystal	4	0,1	0	0,0	4	0	0	0	0	0	0	4	100,0	8	6	2	0	0,0
732800	Handel/Schmuggel - Cannabis	4	0,1	0	0,0	4	0	0	0	0	0	0	3	75,0	3	3	0	0	0,0
732810	Handel - Cannabis	4	0,1	0	0,0	4	0	0	0	0	0	0	3	75,0	3	3	0	0	0,0
734000	Sonstige Verstöße gg das BtMG	9	0,3	0	0,0	9	0	0	0	0	0	0	7	77,8	8	8	0	0	0,0
734100	Anbau von BtM 29 (1) 1 BtMG	1	0,0	0	0,0	1	0	0	0	0	0	0	1	100,0	1	1	0	0	0,0
734200	BtM Anbau, Herstellung, Handel	1	0,0	0	0,0	1	0	0	0	0	0	0	1	100,0	1	1	0	0	0,0
734220	Verstöße gemäß § 30a BtMG	1	0,0	0	0,0	1	0	0	0	0	0	0	1	100,0	1	1	0	0	0,0
734500	Abgabe/Verabr..BtM an Minderjä	1	0,0	0	0,0	1	0	0	0	0	0	0	0	0,0	0	0	0	0	0,0

Polizeiliche Kriminalstatistik
Art: Grundtabelle Straftaten

Tabelle 01
Bereich: SOEMMERDA_KREIS / T6
Berechnungszeitraum vom 01.01.2024 bis 31.12.2024

Erstellungsdatum: 18.02.2025

Schlüsselzahl der Tat	Straftaten	Erfasste Fälle	% Anteil an allen Taten	von Spalte 3 Versuche Fälle		Tatort bis 20.000 Einw.	20.000 bis 100.000 Einw.	100.000 bis 500.000 Einw.	500.000 und mehr Einw.	unbekannt	Mit Schußwaffe gedroht	Mit Schußwaffe geschoss.	Aufklärung Fälle	Aufklärung in %	Gesamtzahl der ermitt. Tatverd.	von SPALTE 16 männl.	von SPALTE 16 weibl.	von SPALTE 16 Nichtdeutsche Tatverdächtige Anzahl	von SPALTE 16 Nichtdeutsche Tatverdächtige in %
1	2	3	4	5	6	7	8	9	10	11	12	13	14	15	16	17	18	19	20
734510	734500 -nicht gewerbsmäßig	1	0,0	0	0,0	1	0	0	0	0	0	0	0	0,0	0	0	0	0	0,0
734800	Handel/Herst/Abg..ngM BtM ges.	6	0,2	0	0,0	6	0	0	0	0	0	0	5	83,3	6	6	0	0	0,0
734810	Unerl Abgabe/Besitz insges.	2	0,1	0	0,0	2	0	0	0	0	0	0	2	100,0	2	2	0	0	0,0
734816	Unerl Abgabe/Besitz -Amphet.	1	0,0	0	0,0	1	0	0	0	0	0	0	1	100,0	1	1	0	0	0,0
734818	Unerl Abgabe/Besitz -Cannabis	1	0,0	0	0,0	1	0	0	0	0	0	0	1	100,0	1	1	0	0	0,0
734820	Unerl Handel ngM insges	3	0,1	0	0,0	3	0	0	0	0	0	0	3	100,0	4	4	0	0	0,0
734828	Unerl Handel ngM -Cannabis	3	0,1	0	0,0	3	0	0	0	0	0	0	3	100,0	4	4	0	0	0,0
734840	Unerlaubte Herstellung in ngM	1	0,0	0	0,0	1	0	0	0	0	0	0	0	0,0	0	0	0	0	0,0
734848	Unerl Herst in ngM -Cannabis	1	0,0	0	0,0	1	0	0	0	0	0	0	0	0,0	0	0	0	0	0,0
736000	ST GEM. §34 KCANG	17	0,5	0	0,0	17	0	0	0	0	0	0	17	100,0	19	19	0	2	10,5
740000	Straf NebenG Umw/Verbrschutz	19	0,6	0	0,0	19	0	0	0	0	0	2	9	47,4	10	8	2	3	30,0
743000	Bundesnat/PflanzenschutzG u a	19	0,6	0	0,0	19	0	0	0	0	0	2	9	47,4	10	8	2	3	30,0
743020	Tierschutzgesetz	19	0,6	0	0,0	19	0	0	0	0	0	2	9	47,4	10	8	2	3	30,0
890000	Straftaten insges ohne 725000	3365	99,8	254	7,5	3365	0	0	0	0	0	2	2030	60,3	1457	1116	341	322	22,1
891000	Rauschgiftkriminalität	164	4,9	0	0,0	164	0	0	0	0	0	0	156	95,1	133	110	23	15	11,3
891100	dir. Beschaffungskriminalität	8	0,2	0	0,0	8	0	0	0	0	0	0	8	100,0	1	1	0	0	0,0
892000	Gewaltkriminalität	96	2,8	14	14,6	96	0	0	0	0	0	0	87	90,6	108	88	20	33	30,6
892500	Mord, Totschl, Tötung auf Verl	1	0,0	0	0,0	1	0	0	0	0	0	0	2	200,0	2	0	2	0	0,0
893000	Wirtschaftskriminalität	9	0,3	0	0,0	9	0	0	0	0	0	0	3	33,3	3	3	0	2	66,7
893100	Wirtschaftskrim. bei Betrug	5	0,1	0	0,0	5	0	0	0	0	0	0	1	20,0	1	1	0	1	100,0
893200	Insolvenzstraftaten (Wikri)	1	0,0	0	0,0	1	0	0	0	0	0	0	1	100,0	1	1	0	1	100,0
893300	Wikri Anlage/Finanzierungsb.	2	0,1	0	0,0	2	0	0	0	0	0	0	1	50,0	1	1	0	1	100,0
893400	Wettbewerbsdelikte (Wikri)	1	0,0	0	0,0	1	0	0	0	0	0	0	1	100,0	1	1	0	0	0,0
893600	Betrug/Untr -Beteil/Kapitalanl	1	0,0	0	0,0	1	0	0	0	0	0	0	0	0,0	0	0	0	0	0,0
896000	Bestimmungen Jugendschutz	3	0,1	0	0,0	3	0	0	0	0	0	0	3	100,0	4	3	1	0	0,0
897000	Cybercrime	51	1,5	6	11,8	51	0	0	0	0	0	0	28	54,9	28	18	10	4	14,3
897100	Computerbetrug § 263a StGB	26	0,8	6	23,1	26	0	0	0	0	0	0	16	61,5	17	11	6	3	17,6
898000	ST insges Umwelt/Verbr-schutz	44	1,3	0	0,0	44	0	0	0	0	0	2	19	43,2	25	23	2	8	32,0
898100	Umweltstr 29. Abschnitt StGB	9	0,3	0	0,0	9	0	0	0	0	0	0	3	33,3	3	3	0	1	33,3
898200	Sonst ST StGB Umweltrelevanz	14	0,4	0	0,0	14	0	0	0	0	0	0	6	42,9	11	11	0	4	36,4
898300	Umwelt/Verbr-schutz -Nebenges	21	0,6	0	0,0	21	0	0	0	0	0	2	10	47,6	11	9	2	3	27,3
899000	Straßenkriminalität	470	13,9	35	7,4	470	0	0	0	0	0	0	121	25,7	131	117	14	25	19,1
899500	SB durch Graffiti insgesamt	165	4,9	0	0,0	165	0	0	0	0	0	0	32	19,4	16	13	3	0	0,0

Polizeiliche Kriminalstatistik
Art: Aufgliederung TV gesamt

Tabelle 20
Bereich: SOEMMERDA_KREIS / T6
Berechnungszeitraum vom 01.01.2024 bis 31.12.2024

Erstellungsdatum: 05.02.2025

Schlüsselzahl der Tat	Straftaten	SEXUS	Tatverdächtige gesamt	Kinder 6 bis unter 8	Kinder 8 bis unter 10	Kinder 10 bis unter 12	Kinder 12 bis unter 14	Kinder gesamt Spalten 5 - 9	Jugendliche 14 bis unter 16	Jugendliche 16 bis unter 18	Jugendliche gesamt Spalten 11 + 12	Heranwachsende 18 bis unter 21	gesamt Spalten 10,13,14	Erwachsene ab 21 Jahre 21 bis unter 23	Erwachsene ab 21 Jahre 23 bis unter 25	Erwachsene ab 21 Jahre gesamt Spalten 16,17	Erwachsene ab 21 Jahre 25 bis unter 30	Erwachsene ab 21 Jahre 30 bis unter 40	Erwachsene ab 21 Jahre 40 bis unter 50	Erwachsene ab 21 Jahre 50 bis unter 60	Erwachsene ab 21 Jahre 60 und älter	Erwachsene ab 21 Jahre gesamt Spalten 18 - 23
1	2	3	4	5	6	7	8	9	10	11	12	13	14	15	16	17	18	19	20	21	22	23	24
------	Straftaten insgesamt	M	1118	0	2	7	12	28	49	41	54	95	80	224	44	57	101	108	283	195	118	89	894
------	Straftaten insgesamt	%	76,5	0,0	100,0	77,8	70,6	87,5	81,7	66,1	72,0	69,3	83,3	76,5	81,5	82,6	82,1	78,8	75,3	76,2	75,6	74,2	76,5
------	Straftaten insgesamt	W	343	0	0	2	5	4	11	21	21	42	16	69	10	12	22	29	93	61	38	31	274
------	Straftaten insgesamt	%	23,5	0,0	0,0	22,2	29,4	12,5	18,3	33,9	28,0	30,7	16,7	23,5	18,5	17,4	17,9	21,2	24,7	23,8	24,4	25,8	23,5
------	Straftaten insgesamt	G	1461	0	2	9	17	32	60	62	75	137	96	293	54	69	123	137	376	256	156	120	1168
------	Straftaten insgesamt	%	100,0	0,0	0,1	0,6	1,2	2,2	4,1	4,2	5,1	9,4	6,6	20,1	3,7	4,7	8,4	9,4	25,7	17,5	10,7	8,2	79,9
000000	Straftaten gegen das Leben	W	2	0	0	0	0	0	0	0	0	0	0	0	0	0	0	0	2	0	0	0	2
000000	Straftaten gegen das Leben	G	2	0	0	0	0	0	0	0	0	0	0	0	0	0	0	0	2	0	0	0	2
020000	Totschlag, Tötung auf Verlang.	W	2	0	0	0	0	0	0	0	0	0	0	0	0	0	0	0	2	0	0	0	2
020000	Totschlag, Tötung auf Verlang.	G	2	0	0	0	0	0	0	0	0	0	0	0	0	0	0	0	2	0	0	0	2
020010	Totschlag § 212 StGB	W	2	0	0	0	0	0	0	0	0	0	0	0	0	0	0	0	2	0	0	0	2
020010	Totschlag § 212 StGB	G	2	0	0	0	0	0	0	0	0	0	0	0	0	0	0	0	2	0	0	0	2
100000	ST sex. Selbstbestg. insges.	M	56	0	0	0	0	2	2	7	6	13	8	23	2	5	7	2	6	10	4	4	33
100000	ST sex. Selbstbestg. insges.	W	3	0	0	0	1	0	1	0	0	0	0	1	1	1	2	0	0	0	0	0	2
100000	ST sex. Selbstbestg. insges.	G	59	0	0	0	1	2	3	7	6	13	8	24	3	6	9	2	6	10	4	4	35
110000	ST gg. sex. SB Obergruppe	M	10	0	0	0	0	1	1	0	2	2	1	4	0	1	1	0	0	2	1	2	6
110000	ST gg. sex. SB Obergruppe	G	10	0	0	0	0	1	1	0	2	2	1	4	0	1	1	0	0	2	1	2	6
111000	Vergew., Nötg., Übergr. bsF	M	1	0	0	0	0	1	1	0	0	0	0	1	0	0	0	0	0	0	0	0	0
111000	Vergew., Nötg., Übergr. bsF	G	1	0	0	0	0	1	1	0	0	0	0	1	0	0	0	0	0	0	0	0	0
111700	Vergew § 177 Abs. 6, 7, 8 StGB	M	1	0	0	0	0	1	1	0	0	0	0	1	0	0	0	0	0	0	0	0	0
111700	Vergew § 177 Abs. 6, 7, 8 StGB	G	1	0	0	0	0	1	1	0	0	0	0	1	0	0	0	0	0	0	0	0	0
111710	Vergew § 177 Abs. 6 Nr. 1, 2	M	1	0	0	0	0	1	1	0	0	0	0	1	0	0	0	0	0	0	0	0	0
111710	Vergew § 177 Abs. 6 Nr. 1, 2	G	1	0	0	0	0	1	1	0	0	0	0	1	0	0	0	0	0	0	0	0	0
112100	Sex. Übergriff / sex. Nötigung	M	3	0	0	0	0	0	0	0	2	2	1	3	0	0	0	0	0	0	0	0	0
112100	Sex. Übergriff / sex. Nötigung	G	3	0	0	0	0	0	0	0	2	2	1	3	0	0	0	0	0	0	0	0	0
112110	Sexuelle Übergriff	M	2	0	0	0	0	0	0	0	1	1	1	2	0	0	0	0	0	0	0	0	0
112110	Sexuelle Übergriff	G	2	0	0	0	0	0	0	0	1	1	1	2	0	0	0	0	0	0	0	0	0
112120	Sexuelle Nötigung	M	1	0	0	0	0	0	0	0	1	1	0	1	0	0	0	0	0	0	0	0	0
112120	Sexuelle Nötigung	G	1	0	0	0	0	0	0	0	1	1	0	1	0	0	0	0	0	0	0	0	0
114000	Sexuelle Belästigung § 184i	M	6	0	0	0	0	0	0	0	0	0	0	0	0	1	1	0	0	2	1	2	6
114000	Sexuelle Belästigung § 184i	G	6	0	0	0	0	0	0	0	0	0	0	0	0	1	1	0	0	2	1	2	6
130000	Sex Missbr Kinder/Jugendl insg	M	11	0	0	0	0	0	0	1	1	2	1	3	1	1	2	0	0	4	2	0	8
130000	Sex Missbr Kinder/Jugendl insg	G	11	0	0	0	0	0	0	1	1	2	1	3	1	1	2	0	0	4	2	0	8
131000	Sex Missbr Kinder 176-176eStGB	M	11	0	0	0	0	0	0	1	1	2	1	3	1	1	2	0	0	4	2	0	8
131000	Sex Missbr Kinder 176-176eStGB	G	11	0	0	0	0	0	0	1	1	2	1	3	1	1	2	0	0	4	2	0	8
131010	Anbieten eines Kindes	M	1	0	0	0	0	0	0	0	0	0	0	0	1	0	1	0	0	0	0	0	1
131010	Anbieten eines Kindes	G	1	0	0	0	0	0	0	0	0	0	0	0	1	0	1	0	0	0	0	0	1
131013	Anbieten von Kindern 176b (2)	M	1	0	0	0	0	0	0	0	0	0	0	0	1	0	1	0	0	0	0	0	1

Polizeiliche Kriminalstatistik
Art: Aufgliederung TV gesamt

Tabelle 20
Bereich: SOEMMERDA_KREIS / T6
Berechnungszeitraum vom 01.01.2024 bis 31.12.2024

Erstellungsdatum: 05.02.2025

Schlüsselzahl der Tat	Straftaten	SEXUS	Tatverdächtige gesamt	Kinder						Jugendliche			Heranwachsende 18 bis unter 21	gesamt Spalten 10,13,14	Erwachsene ab 21 Jahre								
				6 bis unter 8	8 bis unter 10	10 bis unter 12	12 bis unter 14	gesamt Spalten 5 - 9		14 bis unter 16	16 bis unter 18	gesamt Spalten 11 + 12			21 bis unter 23	23 bis unter 25	gesamt Spalten 16,17	25 bis unter 30	30 bis unter 40	40 bis unter 50	50 bis unter 60	60 und älter	gesamt Spalten 18 - 23
1	2	3	4	5	6	7	8	9	10	11	12	13	14	15	16	17	18	19	20	21	22	23	24
131013	Anbieten von Kindern 176b (2)	G	1	0	0	0	0	0	0	0	0	0	0	0	1	0	1	0	0	0	0	0	1
131100	Sex Handlg 176(1)Nr.1 u 2 StGB	M	4	0	0	0	0	0	0	0	1	1	0	1	0	1	1	0	0	1	1	0	3
131100	Sex Handlg 176(1)Nr.1 u 2 StGB	G	4	0	0	0	0	0	0	0	1	1	0	1	0	1	1	0	0	1	1	0	3
131200	Exhib/sex Handlg vor Kindern	M	1	0	0	0	0	0	0	0	0	0	0	0	0	0	0	0	0	0	1	0	1
131200	Exhib/sex Handlg vor Kindern	G	1	0	0	0	0	0	0	0	0	0	0	0	0	0	0	0	0	0	1	0	1
131400	Einwirken auf Kinder	M	3	0	0	0	0	0	0	1	0	1	1	2	0	0	0	0	0	0	1	0	1
131400	Einwirken auf Kinder	G	3	0	0	0	0	0	0	1	0	1	1	2	0	0	0	0	0	0	1	0	1
131410	Einw auf Kind o. Körperkontakt	M	3	0	0	0	0	0	0	1	0	1	1	2	0	0	0	0	0	0	1	0	1
131410	Einw auf Kind o. Körperkontakt	G	3	0	0	0	0	0	0	1	0	1	1	2	0	0	0	0	0	0	1	0	1
131411	131410 - Kind 176a (1) Nr. 3	M	3	0	0	0	0	0	0	1	0	1	1	2	0	0	0	0	0	0	1	0	1
131411	131410 - Kind 176a (1) Nr. 3	G	3	0	0	0	0	0	0	1	0	1	1	2	0	0	0	0	0	0	1	0	1
131500	Beischl mit Kind o ähnl Handlg	M	2	0	0	0	0	0	0	0	0	0	0	0	0	0	0	0	0	2	0	0	2
131500	Beischl mit Kind o ähnl Handlg	G	2	0	0	0	0	0	0	0	0	0	0	0	0	0	0	0	0	2	0	0	2
131700	Sonst schw sex Missb Kind 176c	M	1	0	0	0	0	0	0	0	0	0	0	0	0	0	0	0	0	1	0	0	1
131700	Sonst schw sex Missb Kind 176c	G	1	0	0	0	0	0	0	0	0	0	0	0	0	0	0	0	0	1	0	0	1
131710	Sonst schw sex Missb Kind 176c	M	1	0	0	0	0	0	0	0	0	0	0	0	0	0	0	0	0	1	0	0	1
131710	Sonst schw sex Missb Kind 176c	G	1	0	0	0	0	0	0	0	0	0	0	0	0	0	0	0	0	1	0	0	1
140000	Ausn sex Neigungen	M	37	0	0	0	0	1	1	6	3	9	6	16	1	4	5	2	6	5	1	2	21
140000	Ausn sex Neigungen	W	3	0	0	0	1	0	1	0	0	0	0	1	1	1	2	0	0	0	0	0	2
140000	Ausn sex Neigungen	G	40	0	0	0	1	1	2	6	3	9	6	17	2	5	7	2	6	5	1	2	23
143000	Verbreitung pornograf Inhalte	M	37	0	0	0	0	1	1	6	3	9	6	16	2	3	5	2	6	5	1	2	21
143000	Verbreitung pornograf Inhalte	W	3	0	0	0	1	0	1	0	0	0	0	1	1	1	2	0	0	0	0	0	2
143000	Verbreitung pornograf Inhalte	G	40	0	0	0	1	1	2	6	3	9	6	17	3	4	7	2	6	5	1	2	23
143010	143000 - pornograf Inhalte	M	2	0	0	0	0	0	0	0	0	0	0	0	0	0	0	0	1	1	0	0	2
143010	143000 - pornograf Inhalte	G	2	0	0	0	0	0	0	0	0	0	0	0	0	0	0	0	1	1	0	0	2
143100	Verbr porno Inh an Pers kl18	M	3	0	0	0	0	0	0	2	0	2	1	3	0	0	0	0	0	0	0	0	0
143100	Verbr porno Inh an Pers kl18	W	1	0	0	0	0	0	0	0	0	0	0	0	1	0	1	0	0	0	0	0	1
143100	Verbr porno Inh an Pers kl18	G	4	0	0	0	0	0	0	2	0	2	1	3	1	0	1	0	0	0	0	0	1
143200	Kinderpornograf. Inhalte	M	27	0	0	0	0	1	1	3	2	5	3	9	2	3	5	2	4	4	1	2	18
143200	Kinderpornograf. Inhalte	W	2	0	0	0	1	0	1	0	0	0	0	1	0	1	1	0	0	0	0	0	1
143200	Kinderpornograf. Inhalte	G	29	0	0	0	1	1	2	3	2	5	3	10	2	4	6	2	4	4	1	2	19
143210	Verbr/Erwerb/Besitz/Herst KiPo	M	23	0	0	0	0	1	1	3	2	5	2	8	2	3	5	2	2	4	1	1	15
143210	Verbr/Erwerb/Besitz/Herst KiPo	W	2	0	0	0	1	0	1	0	0	0	0	1	0	1	1	0	0	0	0	0	1
143210	Verbr/Erwerb/Besitz/Herst KiPo	G	25	0	0	0	1	1	2	3	2	5	2	9	2	4	6	2	2	4	1	1	16
143211	KiPo - Verbreitung	M	22	0	0	0	0	1	1	3	1	4	2	7	2	3	5	2	2	4	1	1	15
143211	KiPo - Verbreitung	W	2	0	0	0	1	0	1	0	0	0	0	1	0	1	1	0	0	0	0	0	1
143211	KiPo - Verbreitung	G	24	0	0	0	1	1	2	3	1	4	2	8	2	4	6	2	2	4	1	1	16
143212	KiPo - Besitzversch für andere	M	1	0	0	0	0	0	0	0	1	1	0	1	0	0	0	0	0	0	0	0	0

Polizeiliche Kriminalstatistik
Art: Aufgliederung TV gesamt

Tabelle 20
Bereich: SOEMMERDA_KREIS / T6
Berechnungszeitraum vom 01.01.2024 bis 31.12.2024

Erstellungsdatum: 05.02.2025

Schlüsselzahl der Tat	Straftaten	SEXUS	Tatverdächtige gesamt	Kinder						Jugendliche			Heranwachsende 18 bis unter 21	gesamt Spalten 10,13,14	Erwachsene ab 21 Jahre									
				6 bis unter 8	8 bis unter 10	10 bis unter 12	12 bis unter 14	gesamt Spalten 5 - 9		14 bis unter 16	16 bis unter 18	gesamt Spalten 11 + 12			21 bis unter 23	23 bis unter 25	gesamt Spalten 16,17	25 bis unter 30	30 bis unter 40	40 bis unter 50	50 bis unter 60	60 und älter	gesamt Spalten 18 - 23
1	2	3	4	5	6	7	8	9	10	11	12	13	14	15	16	17	18	19	20	21	22	23	24
143212	KiPo - Besitzversch für andere	G	1	0	0	0	0	0	0	0	1	1	0	1	0	0	0	0	0	0	0	0	0
143230	KiPo - Besitz/Verschaffen	M	4	0	0	0	0	0	0	0	0	0	1	1	0	0	0	0	2	0	0	1	3
143230	KiPo - Besitz/Verschaffen	G	4	0	0	0	0	0	0	0	0	0	1	1	0	0	0	0	2	0	0	1	3
143500	Jugendpornograf. Inhalte 184c	M	5	0	0	0	0	0	0	1	1	2	2	4	0	0	0	0	1	0	0	0	1
143500	Jugendpornograf. Inhalte 184c	G	5	0	0	0	0	0	0	1	1	2	2	4	0	0	0	0	1	0	0	0	1
143510	Verbr/Erwerb/Besitz/Herst JuPo	M	4	0	0	0	0	0	0	1	1	2	1	3	0	0	0	0	1	0	0	0	1
143510	Verbr/Erwerb/Besitz/Herst JuPo	G	4	0	0	0	0	0	0	1	1	2	1	3	0	0	0	0	1	0	0	0	1
143511	JuPo - Verbreitung	M	3	0	0	0	0	0	0	1	1	2	1	3	0	0	0	0	0	0	0	0	0
143511	JuPo - Verbreitung	G	3	0	0	0	0	0	0	1	1	2	1	3	0	0	0	0	0	0	0	0	0
143512	JuPo - Besitzverschaffung	M	1	0	0	0	0	0	0	0	0	0	0	0	0	0	0	0	1	0	0	0	1
143512	JuPo - Besitzverschaffung	G	1	0	0	0	0	0	0	0	0	0	0	0	0	0	0	0	1	0	0	0	1
143530	JuPo - Besitz/Verschaffen	M	1	0	0	0	0	0	0	0	0	0	1	1	0	0	0	0	0	0	0	0	0
143530	JuPo - Besitz/Verschaffen	G	1	0	0	0	0	0	0	0	0	0	1	1	0	0	0	0	0	0	0	0	0
146000	Sexpuppen kindl Erscheing 184l	M	2	0	0	0	0	0	0	0	0	0	0	0	0	1	1	0	1	0	0	0	2
146000	Sexpuppen kindl Erscheing 184l	G	2	0	0	0	0	0	0	0	0	0	0	0	0	1	1	0	1	0	0	0	2
200000	Rohheitsdelikte	M	405	0	1	0	1	4	6	15	14	29	20	55	21	20	41	50	108	84	41	26	350
200000	Rohheitsdelikte	W	112	0	0	0	0	0	0	5	10	15	4	19	2	5	7	13	28	23	9	13	93
200000	Rohheitsdelikte	G	517	0	1	0	1	4	6	20	24	44	24	74	23	25	48	63	136	107	50	39	443
210000	Raub, räub. Erpressung	M	12	0	0	0	0	0	0	0	0	0	1	1	0	0	0	3	4	3	0	1	11
210000	Raub, räub. Erpressung	W	3	0	0	0	0	0	0	0	1	1	0	1	0	0	0	1	1	0	0	0	2
210000	Raub, räub. Erpressung	G	15	0	0	0	0	0	0	0	1	1	1	2	0	0	0	4	5	3	0	1	13
210010	Sonstiger Raub 249 StGB	M	2	0	0	0	0	0	0	0	0	0	0	0	0	0	0	1	0	1	0	0	2
210010	Sonstiger Raub 249 StGB	G	2	0	0	0	0	0	0	0	0	0	0	0	0	0	0	1	0	1	0	0	2
210040	Räuber. Diebstahl 252 StGB	M	4	0	0	0	0	0	0	0	0	0	1	1	0	0	0	1	1	1	0	0	3
210040	Räuber. Diebstahl 252 StGB	G	4	0	0	0	0	0	0	0	0	0	1	1	0	0	0	1	1	1	0	0	3
210050	Sonst räuber Erpressg 255 StGB	M	2	0	0	0	0	0	0	0	0	0	0	0	0	0	0	1	0	0	0	1	2
210050	Sonst räuber Erpressg 255 StGB	W	1	0	0	0	0	0	0	0	1	1	0	1	0	0	0	0	0	0	0	0	0
210050	Sonst räuber Erpressg 255 StGB	G	3	0	0	0	0	0	0	0	1	1	0	1	0	0	0	1	0	0	0	1	2
217000	Sonst Raubüberf Str/Weg/Plätze	M	3	0	0	0	0	0	0	0	0	0	0	0	0	0	0	1	1	1	0	0	3
217000	Sonst Raubüberf Str/Weg/Plätze	G	3	0	0	0	0	0	0	0	0	0	0	0	0	0	0	1	1	1	0	0	3
217010	Sonstiger Raub Str/Weg/Plätze	M	1	0	0	0	0	0	0	0	0	0	0	0	0	0	0	1	0	0	0	0	1
217010	Sonstiger Raub Str/Weg/Plätze	G	1	0	0	0	0	0	0	0	0	0	0	0	0	0	0	1	0	0	0	0	1
217050	Sonst räub Erpr Str/Weg/Plätze	M	2	0	0	0	0	0	0	0	0	0	0	0	0	0	0	0	1	1	0	0	2
217050	Sonst räub Erpr Str/Weg/Plätze	G	2	0	0	0	0	0	0	0	0	0	0	0	0	0	0	0	1	1	0	0	2
219000	Raubüberfälle in Wohnungen	M	2	0	0	0	0	0	0	0	0	0	0	0	0	0	0	0	2	0	0	0	2
219000	Raubüberfälle in Wohnungen	W	2	0	0	0	0	0	0	0	0	0	0	0	0	0	0	1	1	0	0	0	2
219000	Raubüberfälle in Wohnungen	G	4	0	0	0	0	0	0	0	0	0	0	0	0	0	0	1	3	0	0	0	4
219010	Raub in Wohnungen § 249 StGB	M	1	0	0	0	0	0	0	0	0	0	0	0	0	0	0	0	1	0	0	0	1

Polizeiliche Kriminalstatistik
Art: Aufgliederung TV gesamt

Tabelle 20
Bereich: SOEMMERDA_KREIS / T6
Berechnungszeitraum vom 01.01.2024 bis 31.12.2024

Erstellungsdatum: 05.02.2025

Schlüsselzahl der Tat	Straftaten	SEXUS	Tatverdächtige gesamt	Kinder						Jugendliche			Heranwachsende 18 bis unter 21	gesamt Spalten 10,13,14	Erwachsene ab 21 Jahre								
				6 bis unter 8	8 bis unter 10	10 bis unter 12	12 bis unter 14	gesamt Spalten 5 - 9		14 bis unter 16	16 bis unter 18	gesamt Spalten 11 + 12			21 bis unter 23	23 bis unter 25	gesamt Spalten 16,17	25 bis unter 30	30 bis unter 40	40 bis unter 50	50 bis unter 60	60 und älter	gesamt Spalten 18 - 23
1	2	3	4	5	6	7	8	9	10	11	12	13	14	15	16	17	18	19	20	21	22	23	24
219010	Raub in Wohnungen § 249 StGB	W	2	0	0	0	0	0	0	0	0	0	0	0	0	0	0	1	1	0	0	0	2
219010	Raub in Wohnungen § 249 StGB	G	3	0	0	0	0	0	0	0	0	0	0	0	0	0	0	1	2	0	0	0	3
219050	Räub Erpressung in Wohnungen	M	1	0	0	0	0	0	0	0	0	0	0	0	0	0	0	0	1	0	0	0	1
219050	Räub Erpressung in Wohnungen	G	1	0	0	0	0	0	0	0	0	0	0	0	0	0	0	0	1	0	0	0	1
220000	Körperverletzung insgesamt	M	288	0	1	0	1	4	6	12	12	24	18	48	14	15	29	41	76	54	26	14	240
220000	Körperverletzung insgesamt	W	83	0	0	0	0	0	0	3	7	10	3	13	2	4	6	8	21	19	8	8	70
220000	Körperverletzung insgesamt	G	371	0	1	0	1	4	6	15	19	34	21	61	16	19	35	49	97	73	34	22	310
221000	Körperverl m Todesfolge insges	M	1	0	0	0	0	0	0	0	0	0	0	0	0	1	1	0	0	0	0	0	1
221000	Körperverl m Todesfolge insges	W	1	0	0	0	0	0	0	0	0	0	0	0	1	0	1	0	0	0	0	0	1
221000	Körperverl m Todesfolge insges	G	2	0	0	0	0	0	0	0	0	0	0	0	1	1	2	0	0	0	0	0	2
221010	Körperverletzung m Todesfolge	M	1	0	0	0	0	0	0	0	0	0	0	0	0	1	1	0	0	0	0	0	1
221010	Körperverletzung m Todesfolge	W	1	0	0	0	0	0	0	0	0	0	0	0	1	0	1	0	0	0	0	0	1
221010	Körperverletzung m Todesfolge	G	2	0	0	0	0	0	0	0	0	0	0	0	1	1	2	0	0	0	0	0	2
222000	Gefährliche/schwere KV insges	M	76	0	0	0	1	1	2	3	9	12	11	25	7	5	12	12	14	8	1	4	51
222000	Gefährliche/schwere KV insges	W	14	0	0	0	0	0	0	1	0	1	1	2	0	1	1	0	3	3	3	2	12
222000	Gefährliche/schwere KV insges	G	90	0	0	0	1	1	2	4	9	13	12	27	7	6	13	12	17	11	4	6	63
222010	Sonst TÖ bei gefährlicher KV	M	30	0	0	0	0	0	0	1	3	4	5	9	1	3	4	6	4	3	1	3	21
222010	Sonst TÖ bei gefährlicher KV	W	10	0	0	0	0	0	0	1	0	1	1	2	0	0	0	0	2	2	2	2	8
222010	Sonst TÖ bei gefährlicher KV	G	40	0	0	0	0	0	0	2	3	5	6	11	1	3	4	6	6	5	3	5	29
222100	Gefä/schw KV auf Str/Weg/Platz	M	46	0	0	0	1	1	2	2	6	8	6	16	6	2	8	6	10	5	0	1	30
222100	Gefä/schw KV auf Str/Weg/Platz	W	4	0	0	0	0	0	0	0	0	0	0	0	0	1	1	0	1	1	1	0	4
222100	Gefä/schw KV auf Str/Weg/Platz	G	50	0	0	0	1	1	2	2	6	8	6	16	6	3	9	6	11	6	1	1	34
222110	Gefährl KV auf Str/Weg/Platz	M	46	0	0	0	1	1	2	2	6	8	6	16	6	2	8	6	10	5	0	1	30
222110	Gefährl KV auf Str/Weg/Platz	W	4	0	0	0	0	0	0	0	0	0	0	0	0	1	1	0	1	1	1	0	4
222110	Gefährl KV auf Str/Weg/Platz	G	50	0	0	0	1	1	2	2	6	8	6	16	6	3	9	6	11	6	1	1	34
223000	Misshandlg v Schutzbefohlenen	M	5	0	0	0	0	0	0	0	0	0	1	1	0	1	1	0	1	2	0	0	4
223000	Misshandlg v Schutzbefohlenen	W	3	0	0	0	0	0	0	0	0	0	0	0	0	0	0	0	1	2	0	0	3
223000	Misshandlg v Schutzbefohlenen	G	8	0	0	0	0	0	0	0	0	0	1	1	0	1	1	0	2	4	0	0	7
223001	Misshandlg Schutzbef. > 14 J	M	1	0	0	0	0	0	0	0	0	0	0	0	0	0	0	0	1	0	0	0	1
223001	Misshandlg Schutzbef. > 14 J	G	1	0	0	0	0	0	0	0	0	0	0	0	0	0	0	0	1	0	0	0	1
223100	Misshandlung von Kindern	M	4	0	0	0	0	0	0	0	0	0	1	1	0	1	1	0	0	2	0	0	3
223100	Misshandlung von Kindern	W	3	0	0	0	0	0	0	0	0	0	0	0	0	0	0	0	1	2	0	0	3
223100	Misshandlung von Kindern	G	7	0	0	0	0	0	0	0	0	0	1	1	0	1	1	0	1	4	0	0	6
224000	Vorsätzliche einfache KV	M	204	0	1	0	0	3	4	9	3	12	8	24	7	7	14	28	62	45	21	10	180
224000	Vorsätzliche einfache KV	W	64	0	0	0	0	0	0	2	7	9	2	11	1	3	4	8	15	17	5	4	53
224000	Vorsätzliche einfache KV	G	268	0	1	0	0	3	4	11	10	21	10	35	8	10	18	36	77	62	26	14	233
225000	Fahrlässige Körperverletzung	M	13	0	0	0	0	0	0	0	0	0	0	0	0	1	1	3	2	2	4	1	13
225000	Fahrlässige Körperverletzung	W	5	0	0	0	0	0	0	0	0	0	0	0	0	0	0	0	2	0	1	2	5

Polizeiliche Kriminalstatistik
Art: Aufgliederung TV gesamt

Tabelle 20
Bereich: SOEMMERDA_KREIS / T6
Berechnungszeitraum vom 01.01.2024 bis 31.12.2024

Erstellungsdatum: 05.02.2025

Schlüsselzahl der Tat	Straftaten	SEXUS	Tatverdächtige gesamt	Kinder						Jugendliche			Heranwachsende 18 bis unter 21	gesamt Spalten 10,13,14	Erwachsene ab 21 Jahre								
				6 bis unter 8	8 bis unter 10	10 bis unter 12	12 bis unter 14	gesamt Spalten 5 - 9		14 bis unter 16	16 bis unter 18	gesamt Spalten 11 + 12			21 bis unter 23	23 bis unter 25	gesamt Spalten 16,17	25 bis unter 30	30 bis unter 40	40 bis unter 50	50 bis unter 60	60 und älter	gesamt Spalten 18 - 23
1	2	3	4	5	6	7	8	9	10	11	12	13	14	15	16	17	18	19	20	21	22	23	24
225000	Fahrlässige Körperverletzung	G	18	0	0	0	0	0	0	0	0	0	0	0	0	1	1	3	4	2	5	3	18
230000	Straft. gg persönl. Freiheit	M	141	0	0	0	0	0	0	4	3	7	3	10	9	5	14	12	44	31	17	13	131
230000	Straft. gg persönl. Freiheit	W	30	0	0	0	0	0	0	2	2	4	1	5	0	1	1	4	8	6	1	5	25
230000	Straft. gg persönl. Freiheit	G	171	0	0	0	0	0	0	6	5	11	4	15	9	6	15	16	52	37	18	18	156
231000	Menschenr/Entz Minderj/Kinderh	M	1	0	0	0	0	0	0	0	0	0	0	0	0	0	0	0	1	0	0	0	1
231000	Menschenr/Entz Minderj/Kinderh	G	1	0	0	0	0	0	0	0	0	0	0	0	0	0	0	0	1	0	0	0	1
231200	Entziehg Minderjähr. 235 StGB	M	1	0	0	0	0	0	0	0	0	0	0	0	0	0	0	0	1	0	0	0	1
231200	Entziehg Minderjähr. 235 StGB	G	1	0	0	0	0	0	0	0	0	0	0	0	0	0	0	0	1	0	0	0	1
231279	Sonstige Entziehg. Minderjä.	M	1	0	0	0	0	0	0	0	0	0	0	0	0	0	0	0	1	0	0	0	1
231279	Sonstige Entziehg. Minderjä.	G	1	0	0	0	0	0	0	0	0	0	0	0	0	0	0	0	1	0	0	0	1
232000	Freihb/Nöt/Bedr/Zwangsh/Stalkg	M	140	0	0	0	0	0	0	4	3	7	3	10	9	5	14	12	43	31	17	13	130
232000	Freihb/Nöt/Bedr/Zwangsh/Stalkg	W	30	0	0	0	0	0	0	2	2	4	1	5	0	1	1	4	8	6	1	5	25
232000	Freihb/Nöt/Bedr/Zwangsh/Stalkg	G	170	0	0	0	0	0	0	6	5	11	4	15	9	6	15	16	51	37	18	18	155
232100	Freiheitsberaubung § 239 StGB	M	3	0	0	0	0	0	0	0	0	0	0	0	0	0	0	1	1	1	0	0	3
232100	Freiheitsberaubung § 239 StGB	G	3	0	0	0	0	0	0	0	0	0	0	0	0	0	0	1	1	1	0	0	3
232200	Nötigung § 240 StGB	M	47	0	0	0	0	0	0	2	1	3	0	3	4	3	7	5	17	10	1	4	44
232200	Nötigung § 240 StGB	W	13	0	0	0	0	0	0	2	1	3	1	4	0	1	1	1	5	0	0	2	9
232200	Nötigung § 240 StGB	G	60	0	0	0	0	0	0	4	2	6	1	7	4	4	8	6	22	10	1	6	53
232201	Nötigung im Straßenverkehr	M	14	0	0	0	0	0	0	0	0	0	0	0	1	3	4	1	5	2	0	2	14
232201	Nötigung im Straßenverkehr	W	1	0	0	0	0	0	0	0	0	0	0	0	0	0	0	0	1	0	0	0	1
232201	Nötigung im Straßenverkehr	G	15	0	0	0	0	0	0	0	0	0	0	0	1	3	4	1	6	2	0	2	15
232279	Sonstige Nötigung	M	34	0	0	0	0	0	0	2	1	3	0	3	3	0	3	4	12	8	1	3	31
232279	Sonstige Nötigung	W	12	0	0	0	0	0	0	2	1	3	1	4	0	1	1	1	4	0	0	2	8
232279	Sonstige Nötigung	G	46	0	0	0	0	0	0	4	2	6	1	7	3	1	4	5	16	8	1	5	39
232300	Bedrohung § 241 StGB	M	89	0	0	0	0	0	0	2	2	4	3	7	5	2	7	8	24	18	17	8	82
232300	Bedrohung § 241 StGB	W	17	0	0	0	0	0	0	0	1	1	0	1	0	0	0	3	3	6	1	3	16
232300	Bedrohung § 241 StGB	G	106	0	0	0	0	0	0	2	3	5	3	8	5	2	7	11	27	24	18	11	98
232400	Stalking § 238 StGB	M	5	0	0	0	0	0	0	0	0	0	0	0	0	0	0	0	2	2	0	1	5
232400	Stalking § 238 StGB	G	5	0	0	0	0	0	0	0	0	0	0	0	0	0	0	0	2	2	0	1	5
232410	Stalking § 238, Abs. 1 StGB	M	5	0	0	0	0	0	0	0	0	0	0	0	0	0	0	0	2	2	0	1	5
232410	Stalking § 238, Abs. 1 StGB	G	5	0	0	0	0	0	0	0	0	0	0	0	0	0	0	0	2	2	0	1	5
3***00	Einfacher Diebstahl insgesamt	M	180	0	0	3	6	8	17	9	10	19	10	46	8	8	16	15	50	26	15	12	134
3***00	Einfacher Diebstahl insgesamt	W	76	0	0	0	3	3	6	6	3	9	5	20	1	3	4	11	18	11	7	5	56
3***00	Einfacher Diebstahl insgesamt	G	256	0	0	3	9	11	23	15	13	28	15	66	9	11	20	26	68	37	22	17	190
3**100	ED Kraftwagen insges	M	1	0	0	0	0	0	0	0	0	0	0	0	0	0	0	0	0	1	0	0	1
3**100	ED Kraftwagen insges	W	1	0	0	0	0	0	0	0	0	0	0	0	0	0	0	0	0	1	0	0	1
3**100	ED Kraftwagen insges	G	2	0	0	0	0	0	0	0	0	0	0	0	0	0	0	0	0	2	0	0	2
3**200	ED Mopeds/Krafträdern insges	M	1	0	0	0	0	0	0	0	0	0	0	0	0	0	0	0	0	1	0	0	1

Polizeiliche Kriminalstatistik
Art: Aufgliederung TV gesamt

Tabelle 20
Bereich: SOEMMERDA_KREIS / T6
Berechnungszeitraum vom 01.01.2024 bis 31.12.2024

Erstellungsdatum: 05.02.2025

Schlüsselzahl der Tat	Straftaten	SEXUS	Tatverdächtige gesamt	Kinder						Jugendliche			Heranwachsende 18 bis unter 21	gesamt Spalten 10,13,14	Erwachsene ab 21 Jahre								
				6 bis unter 8	8 bis unter 10	10 bis unter 12	12 bis unter 14	gesamt Spalten 5 - 9		14 bis unter 16	16 bis unter 18	gesamt Spalten 11 + 12			21 bis unter 23	23 bis unter 25	gesamt Spalten 16,17	25 bis unter 30	30 bis unter 40	40 bis unter 50	50 bis unter 60	60 und älter	gesamt Spalten 18 - 23
1	2	3	4	5	6	7	8	9	10	11	12	13	14	15	16	17	18	19	20	21	22	23	24
3**200	ED Mopeds/Krafträdern insges	G	1	0	0	0	0	0	0	0	0	0	0	0	0	0	0	0	0	1	0	0	1
3**300	ED Fahrräder insges	M	6	0	0	0	0	0	0	1	0	1	1	2	1	0	1	1	2	0	0	0	4
3**300	ED Fahrräder insges	G	6	0	0	0	0	0	0	1	0	1	1	2	1	0	1	1	2	0	0	0	4
3**500	ED unbar Zahlungsmittel insges	M	2	0	0	0	0	0	0	0	0	0	0	0	0	0	0	1	1	0	0	0	2
3**500	ED unbar Zahlungsmittel insges	G	2	0	0	0	0	0	0	0	0	0	0	0	0	0	0	1	1	0	0	0	2
300000	Sonstiger ED insgesamt	M	37	0	0	1	0	1	2	0	3	3	4	9	6	2	8	2	8	6	2	2	28
300000	Sonstiger ED insgesamt	W	13	0	0	0	0	0	0	1	0	1	1	2	0	0	0	2	3	4	1	1	11
300000	Sonstiger ED insgesamt	G	50	0	0	1	0	1	2	1	3	4	5	11	6	2	8	4	11	10	3	3	39
300010	Sonstiger ED	M	36	0	0	1	0	1	2	0	3	3	4	9	6	2	8	2	8	5	2	2	27
300010	Sonstiger ED	W	12	0	0	0	0	0	0	1	0	1	1	2	0	0	0	2	3	3	1	1	10
300010	Sonstiger ED	G	48	0	0	1	0	1	2	1	3	4	5	11	6	2	8	4	11	8	3	3	37
3*1081	30001081 dav ED Gartenhaus	M	2	0	0	0	0	0	0	0	0	0	0	0	0	0	0	0	0	1	1	0	2
3*1081	30001081 dav ED Gartenhaus	W	1	0	0	0	0	0	0	1	0	1	0	1	0	0	0	0	0	0	0	0	0
3*1081	30001081 dav ED Gartenhaus	G	3	0	0	0	0	0	0	1	0	1	0	1	0	0	0	0	0	1	1	0	2
3*1096	30001096 dav ED von Buntmetall	M	1	0	0	0	0	0	0	0	0	0	0	0	0	0	0	0	1	0	0	0	1
3*1096	30001096 dav ED von Buntmetall	W	1	0	0	0	0	0	0	0	0	0	0	0	0	0	0	0	1	0	0	0	1
3*1096	30001096 dav ED von Buntmetall	G	2	0	0	0	0	0	0	0	0	0	0	0	0	0	0	0	2	0	0	0	2
300050	Entziehung elektrisch. Energie	M	1	0	0	0	0	0	0	0	0	0	0	0	0	0	0	0	0	1	0	0	1
300050	Entziehung elektrisch. Energie	W	1	0	0	0	0	0	0	0	0	0	0	0	0	0	0	0	0	1	0	0	1
300050	Entziehung elektrisch. Energie	G	2	0	0	0	0	0	0	0	0	0	0	0	0	0	0	0	0	2	0	0	2
300100	ED/unb Gebrauch von Kraftwagen	M	1	0	0	0	0	0	0	0	0	0	0	0	0	0	0	0	0	1	0	0	1
300100	ED/unb Gebrauch von Kraftwagen	W	1	0	0	0	0	0	0	0	0	0	0	0	0	0	0	0	0	1	0	0	1
300100	ED/unb Gebrauch von Kraftwagen	G	2	0	0	0	0	0	0	0	0	0	0	0	0	0	0	0	0	2	0	0	2
300140	Unbef Gebrauch von Kraftwagen	M	1	0	0	0	0	0	0	0	0	0	0	0	0	0	0	0	0	1	0	0	1
300140	Unbef Gebrauch von Kraftwagen	W	1	0	0	0	0	0	0	0	0	0	0	0	0	0	0	0	0	1	0	0	1
300140	Unbef Gebrauch von Kraftwagen	G	2	0	0	0	0	0	0	0	0	0	0	0	0	0	0	0	0	2	0	0	2
300200	ED/unb Gebr von Mopeds/Kraftr	M	1	0	0	0	0	0	0	0	0	0	0	0	0	0	0	0	0	1	0	0	1
300200	ED/unb Gebr von Mopeds/Kraftr	G	1	0	0	0	0	0	0	0	0	0	0	0	0	0	0	0	0	1	0	0	1
300240	Unbef Gebr Mopeds/Krafträdern	M	1	0	0	0	0	0	0	0	0	0	0	0	0	0	0	0	0	1	0	0	1
300240	Unbef Gebr Mopeds/Krafträdern	G	1	0	0	0	0	0	0	0	0	0	0	0	0	0	0	0	0	1	0	0	1
300300	ED Fahrräder/unbef Gebr insg	M	5	0	0	0	0	0	0	1	0	1	1	2	1	0	1	1	1	0	0	0	3
300300	ED Fahrräder/unbef Gebr insg	G	5	0	0	0	0	0	0	1	0	1	1	2	1	0	1	1	1	0	0	0	3
300310	ED Fahrräder	M	5	0	0	0	0	0	0	1	0	1	1	2	1	0	1	1	1	0	0	0	3
300310	ED Fahrräder	G	5	0	0	0	0	0	0	1	0	1	1	2	1	0	1	1	1	0	0	0	3
310*00	ED Büro, Dienstr, .. insgesamt	M	5	0	0	0	2	0	2	0	0	0	0	2	0	1	1	0	0	1	1	0	3
310*00	ED Büro, Dienstr, .. insgesamt	W	1	0	0	0	0	0	0	0	0	0	0	0	0	0	0	0	0	1	0	0	1
310*00	ED Büro, Dienstr, .. insgesamt	G	6	0	0	0	2	0	2	0	0	0	0	2	0	1	1	0	0	2	1	0	4
310000	ED Büro, Dienstr -sonst Gut	M	5	0	0	0	2	0	2	0	0	0	0	2	0	1	1	0	0	1	1	0	3

Polizeiliche Kriminalstatistik
Art: Aufgliederung TV gesamt

Tabelle 20
Bereich: SOEMMERDA_KREIS / T6
Berechnungszeitraum vom 01.01.2024 bis 31.12.2024

Erstellungsdatum: 05.02.2025

Schlüsselzahl der Tat	Straftaten	SEXUS	Tatverdächtige gesamt	Kinder						Jugendliche			Heranwachsende 18 bis unter 21	gesamt Spalten 10,13,14	Erwachsene ab 21 Jahre								
				6 bis unter 8	8 bis unter 10	10 bis unter 12	12 bis unter 14	gesamt Spalten 5 - 9		14 bis unter 16	16 bis unter 18	gesamt Spalten 11 + 12			21 bis unter 23	23 bis unter 25	gesamt Spalten 16,17	25 bis unter 30	30 bis unter 40	40 bis unter 50	50 bis unter 60	60 und älter	gesamt Spalten 18 - 23
1	2	3	4	5	6	7	8	9	10	11	12	13	14	15	16	17	18	19	20	21	22	23	24
310000	ED Büro, Dienstr -sonst Gut	W	1	0	0	0	0	0	0	0	0	0	0	0	0	0	0	0	0	1	0	0	1
310000	ED Büro, Dienstr -sonst Gut	G	6	0	0	0	2	0	2	0	0	0	0	2	0	1	1	0	0	2	1	0	4
325*00	ED Warenhaus.. insgesamt	M	121	0	0	2	5	7	14	8	7	15	4	33	3	5	8	10	34	17	9	10	88
325*00	ED Warenhaus.. insgesamt	W	52	0	0	0	3	3	6	5	3	8	4	18	1	3	4	6	12	3	5	4	34
325*00	ED Warenhaus.. insgesamt	G	173	0	0	2	8	10	20	13	10	23	8	51	4	8	12	16	46	20	14	14	122
325000	ED Warenhaus.. -sonst Gut	W	1	0	0	0	0	0	0	0	0	0	0	0	0	1	1	0	0	0	0	0	1
325000	ED Warenhaus.. -sonst Gut	G	1	0	0	0	0	0	0	0	0	0	0	0	0	1	1	0	0	0	0	0	1
326*00	Einfacher Ladendiebstahl	M	121	0	0	2	5	7	14	8	7	15	4	33	3	5	8	10	34	17	9	10	88
326*00	Einfacher Ladendiebstahl	W	51	0	0	0	3	3	6	5	3	8	4	18	1	2	3	6	12	3	5	4	33
326*00	Einfacher Ladendiebstahl	G	172	0	0	2	8	10	20	13	10	23	8	51	4	7	11	16	46	20	14	14	121
326000	Einf. Ladendiebst - sonst. Gut	M	121	0	0	2	5	7	14	8	7	15	4	33	3	5	8	10	34	17	9	10	88
326000	Einf. Ladendiebst - sonst. Gut	W	51	0	0	0	3	3	6	5	3	8	4	18	1	2	3	6	12	3	5	4	33
326000	Einf. Ladendiebst - sonst. Gut	G	172	0	0	2	8	10	20	13	10	23	8	51	4	7	11	16	46	20	14	14	121
335*00	ED in/aus Wohnungen	M	13	0	0	0	0	0	0	0	0	0	0	0	0	0	0	3	6	2	2	0	13
335*00	ED in/aus Wohnungen	W	6	0	0	0	0	0	0	0	0	0	0	0	0	0	0	2	2	1	1	0	6
335*00	ED in/aus Wohnungen	G	19	0	0	0	0	0	0	0	0	0	0	0	0	0	0	5	8	3	3	0	19
335000	ED in/aus Wohnung -sonst Gut	M	11	0	0	0	0	0	0	0	0	0	0	0	0	0	0	2	5	2	2	0	11
335000	ED in/aus Wohnung -sonst Gut	W	6	0	0	0	0	0	0	0	0	0	0	0	0	0	0	2	2	1	1	0	6
335000	ED in/aus Wohnung -sonst Gut	G	17	0	0	0	0	0	0	0	0	0	0	0	0	0	0	4	7	3	3	0	17
335500	ED in/aus Wohnung -unb ZM	M	2	0	0	0	0	0	0	0	0	0	0	0	0	0	0	1	1	0	0	0	2
335500	ED in/aus Wohnung -unb ZM	G	2	0	0	0	0	0	0	0	0	0	0	0	0	0	0	1	1	0	0	0	2
340*00	ED Boden/Keller insges	M	4	0	0	0	0	0	0	0	0	0	1	1	0	0	0	0	2	0	1	0	3
340*00	ED Boden/Keller insges	G	4	0	0	0	0	0	0	0	0	0	1	1	0	0	0	0	2	0	1	0	3
340000	ED Boden/Keller sonstiges Gut	M	3	0	0	0	0	0	0	0	0	0	1	1	0	0	0	0	1	0	1	0	2
340000	ED Boden/Keller sonstiges Gut	G	3	0	0	0	0	0	0	0	0	0	1	1	0	0	0	0	1	0	1	0	2
340300	ED Boden/Keller von Fahrrad	M	1	0	0	0	0	0	0	0	0	0	0	0	0	0	0	0	1	0	0	0	1
340300	ED Boden/Keller von Fahrrad	G	1	0	0	0	0	0	0	0	0	0	0	0	0	0	0	0	1	0	0	0	1
345*00	ED Roh-/Neubauten/Baust insges	M	1	0	0	0	0	0	0	0	0	0	0	0	0	0	0	0	0	1	0	0	1
345*00	ED Roh-/Neubauten/Baust insges	G	1	0	0	0	0	0	0	0	0	0	0	0	0	0	0	0	0	1	0	0	1
345000	ED Roh-/Neubau/Baust sonst Gut	M	1	0	0	0	0	0	0	0	0	0	0	0	0	0	0	0	0	1	0	0	1
345000	ED Roh-/Neubau/Baust sonst Gut	G	1	0	0	0	0	0	0	0	0	0	0	0	0	0	0	0	0	1	0	0	1
350*00	ED an/aus KFZ insges	M	10	0	0	0	0	0	0	0	0	0	0	0	0	0	0	2	7	1	0	0	10
350*00	ED an/aus KFZ insges	W	1	0	0	0	0	0	0	0	0	0	0	0	0	0	0	0	1	0	0	0	1
350*00	ED an/aus KFZ insges	G	11	0	0	0	0	0	0	0	0	0	0	0	0	0	0	2	8	1	0	0	11
350000	ED an/aus KFZ sonstiges Gut	M	10	0	0	0	0	0	0	0	0	0	0	0	0	0	0	2	7	1	0	0	10
350000	ED an/aus KFZ sonstiges Gut	W	1	0	0	0	0	0	0	0	0	0	0	0	0	0	0	0	1	0	0	0	1
350000	ED an/aus KFZ sonstiges Gut	G	11	0	0	0	0	0	0	0	0	0	0	0	0	0	0	2	8	1	0	0	11
390*00	Einfacher Taschendiebstahl	W	2	0	0	0	0	0	0	0	0	0	0	0	0	0	0	1	0	1	0	0	2

Polizeiliche Kriminalstatistik
Art: Aufgliederung TV gesamt

Tabelle 20
Bereich: SOEMMERDA_KREIS / T6
Berechnungszeitraum vom 01.01.2024 bis 31.12.2024

Erstellungsdatum: 05.02.2025

Schlüsselzahl der Tat	Straftaten	SEXUS	Tatverdächtige gesamt	Kinder						Jugendliche			Heranwachsende 18 bis unter 21	gesamt Spalten 10,13,14	Erwachsene ab 21 Jahre								
				6 bis unter 8	8 bis unter 10	10 bis unter 12	12 bis unter 14	gesamt Spalten 5 - 9		14 bis unter 16	16 bis unter 18	gesamt Spalten 11 + 12			21 bis unter 23	23 bis unter 25	gesamt Spalten 16,17	25 bis unter 30	30 bis unter 40	40 bis unter 50	50 bis unter 60	60 und älter	gesamt Spalten 18 - 23
1	2	3	4	5	6	7	8	9	10	11	12	13	14	15	16	17	18	19	20	21	22	23	24
390*00	Einfacher Taschendiebstahl	G	2	0	0	0	0	0	0	0	0	0	0	0	0	0	0	1	0	1	0	0	2
390000	Einf Taschendiebst sonst. Gut	W	2	0	0	0	0	0	0	0	0	0	0	0	0	0	0	1	0	1	0	0	2
390000	Einf Taschendiebst sonst. Gut	G	2	0	0	0	0	0	0	0	0	0	0	0	0	0	0	1	0	1	0	0	2
4***00	Schwerer Diebstahl insgesamt	M	73	0	0	0	1	4	5	2	2	4	6	15	3	3	6	10	24	14	3	1	58
4***00	Schwerer Diebstahl insgesamt	W	11	0	0	0	1	0	1	0	0	0	0	1	0	0	0	4	6	0	0	0	10
4***00	Schwerer Diebstahl insgesamt	G	84	0	0	0	2	4	6	2	2	4	6	16	3	3	6	14	30	14	3	1	68
4**100	SD von Kraftwagen ges.	M	3	0	0	0	0	0	0	0	1	1	0	1	0	0	0	0	0	2	0	0	2
4**100	SD von Kraftwagen ges.	G	3	0	0	0	0	0	0	0	1	1	0	1	0	0	0	0	0	2	0	0	2
4**200	SD von Moped/Kraftrad ges.	M	1	0	0	0	0	0	0	0	0	0	0	0	0	0	0	0	0	1	0	0	1
4**200	SD von Moped/Kraftrad ges.	G	1	0	0	0	0	0	0	0	0	0	0	0	0	0	0	0	0	1	0	0	1
4**300	SD von Fahrrad ges.	M	10	0	0	0	0	0	0	0	0	0	0	0	0	0	0	4	6	0	0	0	10
4**300	SD von Fahrrad ges.	G	10	0	0	0	0	0	0	0	0	0	0	0	0	0	0	4	6	0	0	0	10
4**500	SD unb Zahlungsmittel ges.	M	4	0	0	0	0	0	0	0	0	0	2	2	0	1	1	0	1	0	0	0	2
4**500	SD unb Zahlungsmittel ges.	G	4	0	0	0	0	0	0	0	0	0	2	2	0	1	1	0	1	0	0	0	2
4**700	SD von/aus Automaten ges.	M	3	0	0	0	0	0	0	0	0	0	0	0	0	0	0	1	2	0	0	0	3
4**700	SD von/aus Automaten ges.	G	3	0	0	0	0	0	0	0	0	0	0	0	0	0	0	1	2	0	0	0	3
400000	Sonst SD insgesamt	M	19	0	0	0	0	0	0	1	0	1	0	1	1	1	2	2	6	6	2	0	18
400000	Sonst SD insgesamt	W	3	0	0	0	0	0	0	0	0	0	0	0	0	0	0	1	2	0	0	0	3
400000	Sonst SD insgesamt	G	22	0	0	0	0	0	0	1	0	1	0	1	1	1	2	3	8	6	2	0	21
400010	Bes schwer Fall d Diebstahls	M	18	0	0	0	0	0	0	1	0	1	0	1	1	0	1	2	6	6	2	0	17
400010	Bes schwer Fall d Diebstahls	W	3	0	0	0	0	0	0	0	0	0	0	0	0	0	0	1	2	0	0	0	3
400010	Bes schwer Fall d Diebstahls	G	21	0	0	0	0	0	0	1	0	1	0	1	1	0	1	3	8	6	2	0	20
4*1081	40001081 dav SD Gartenhaus	M	8	0	0	0	0	0	0	1	0	1	0	1	1	0	1	0	1	4	1	0	7
4*1081	40001081 dav SD Gartenhaus	W	2	0	0	0	0	0	0	0	0	0	0	0	0	0	0	0	2	0	0	0	2
4*1081	40001081 dav SD Gartenhaus	G	10	0	0	0	0	0	0	1	0	1	0	1	1	0	1	0	3	4	1	0	9
400020	Sonst schwerer Diebst (o WED)	M	1	0	0	0	0	0	0	0	0	0	0	0	0	1	1	0	0	0	0	0	1
400020	Sonst schwerer Diebst (o WED)	G	1	0	0	0	0	0	0	0	0	0	0	0	0	1	1	0	0	0	0	0	1
400100	SD von Kraftwagen	M	3	0	0	0	0	0	0	0	1	1	0	1	0	0	0	0	0	2	0	0	2
400100	SD von Kraftwagen	G	3	0	0	0	0	0	0	0	1	1	0	1	0	0	0	0	0	2	0	0	2
400110	BSD von Kraftwagen	M	3	0	0	0	0	0	0	0	1	1	0	1	0	0	0	0	0	2	0	0	2
400110	BSD von Kraftwagen	G	3	0	0	0	0	0	0	0	1	1	0	1	0	0	0	0	0	2	0	0	2
400300	SD von Fahrrädern	M	6	0	0	0	0	0	0	0	0	0	0	0	0	0	0	3	3	0	0	0	6
400300	SD von Fahrrädern	G	6	0	0	0	0	0	0	0	0	0	0	0	0	0	0	3	3	0	0	0	6
400310	BSD Fahrrädern	M	6	0	0	0	0	0	0	0	0	0	0	0	0	0	0	3	3	0	0	0	6
400310	BSD Fahrrädern	G	6	0	0	0	0	0	0	0	0	0	0	0	0	0	0	3	3	0	0	0	6
400700	SD von/aus Automat insges	M	3	0	0	0	0	0	0	0	0	0	0	0	0	0	0	1	2	0	0	0	3
400700	SD von/aus Automat insges	G	3	0	0	0	0	0	0	0	0	0	0	0	0	0	0	1	2	0	0	0	3
400710	BSD von/aus Automaten	M	3	0	0	0	0	0	0	0	0	0	0	0	0	0	0	1	2	0	0	0	3

Polizeiliche Kriminalstatistik
Art: Aufgliederung TV gesamt

Tabelle 20
Bereich: SOEMMERDA_KREIS / T6
Berechnungszeitraum vom 01.01.2024 bis 31.12.2024

Erstellungsdatum: 05.02.2025

Schlüsselzahl der Tat	Straftaten	SEXUS	Tatverdächtige gesamt	Kinder						Jugendliche			Heranwachsende 18 bis unter 21	gesamt Spalten 10,13,14	Erwachsene ab 21 Jahre								
				6 bis unter 8	8 bis unter 10	10 bis unter 12	12 bis unter 14	gesamt Spalten 5 - 9		14 bis unter 16	16 bis unter 18	gesamt Spalten 11 + 12			21 bis unter 23	23 bis unter 25	gesamt Spalten 16,17	25 bis unter 30	30 bis unter 40	40 bis unter 50	50 bis unter 60	60 und älter	gesamt Spalten 18 - 23
1	2	3	4	5	6	7	8	9	10	11	12	13	14	15	16	17	18	19	20	21	22	23	24
400710	BSD von/aus Automaten	G	3	0	0	0	0	0	0	0	0	0	0	0	0	0	0	1	2	0	0	0	3
405*00	SD Bank/Sparkasse.. Insges	M	3	0	0	0	0	0	0	0	0	0	2	2	0	1	1	0	0	0	0	0	1
405*00	SD Bank/Sparkasse.. Insges	G	3	0	0	0	0	0	0	0	0	0	2	2	0	1	1	0	0	0	0	0	1
405000	SD Bank/Sparkasse..	M	3	0	0	0	0	0	0	0	0	0	2	2	0	1	1	0	0	0	0	0	1
405000	SD Bank/Sparkasse..	G	3	0	0	0	0	0	0	0	0	0	2	2	0	1	1	0	0	0	0	0	1
405020	BSD Bank/Spark..d Bande/Waffe	M	3	0	0	0	0	0	0	0	0	0	2	2	0	1	1	0	0	0	0	0	1
405020	BSD Bank/Spark..d Bande/Waffe	G	3	0	0	0	0	0	0	0	0	0	2	2	0	1	1	0	0	0	0	0	1
410*00	SD Büro, Dienstraum insgesamt	M	12	0	0	0	0	0	0	0	0	0	1	1	1	0	1	2	5	3	0	0	11
410*00	SD Büro, Dienstraum insgesamt	G	12	0	0	0	0	0	0	0	0	0	1	1	1	0	1	2	5	3	0	0	11
410000	SD Büro, Dienstraum -sonst Gut	M	10	0	0	0	0	0	0	0	0	0	1	1	1	0	1	1	5	2	0	0	9
410000	SD Büro, Dienstraum -sonst Gut	G	10	0	0	0	0	0	0	0	0	0	1	1	1	0	1	1	5	2	0	0	9
410010	BSD Büro, Dienstr -sonst Gut	M	10	0	0	0	0	0	0	0	0	0	1	1	1	0	1	1	5	2	0	0	9
410010	BSD Büro, Dienstr -sonst Gut	G	10	0	0	0	0	0	0	0	0	0	1	1	1	0	1	1	5	2	0	0	9
410200	SD Büro, Dienstr -Moped/Kraftr	M	1	0	0	0	0	0	0	0	0	0	0	0	0	0	0	0	0	1	0	0	1
410200	SD Büro, Dienstr -Moped/Kraftr	G	1	0	0	0	0	0	0	0	0	0	0	0	0	0	0	0	0	1	0	0	1
410210	BSD Büro,.. -Moped/Kraftrad	M	1	0	0	0	0	0	0	0	0	0	0	0	0	0	0	0	0	1	0	0	1
410210	BSD Büro,.. -Moped/Kraftrad	G	1	0	0	0	0	0	0	0	0	0	0	0	0	0	0	0	0	1	0	0	1
410300	SD Büro, Dienstr -Fahrräder	M	2	0	0	0	0	0	0	0	0	0	0	0	0	0	0	1	1	0	0	0	2
410300	SD Büro, Dienstr -Fahrräder	G	2	0	0	0	0	0	0	0	0	0	0	0	0	0	0	1	1	0	0	0	2
410310	BSD Büro, Dienstr -Fahrräder	M	2	0	0	0	0	0	0	0	0	0	0	0	0	0	0	1	1	0	0	0	2
410310	BSD Büro, Dienstr -Fahrräder	G	2	0	0	0	0	0	0	0	0	0	0	0	0	0	0	1	1	0	0	0	2
425*00	SD Warenh/Verkaufsr... Insges	M	25	0	0	0	1	3	4	1	1	2	3	9	1	1	2	2	6	5	0	1	16
425*00	SD Warenh/Verkaufsr... Insges	W	7	0	0	0	1	0	1	0	0	0	0	1	0	0	0	3	3	0	0	0	6
425*00	SD Warenh/Verkaufsr... Insges	G	32	0	0	0	2	3	5	1	1	2	3	10	1	1	2	5	9	5	0	1	22
425000	SD Warenhaus ect sonstiges Gut	M	5	0	0	0	0	0	0	0	0	0	0	0	0	0	0	0	3	2	0	0	5
425000	SD Warenhaus ect sonstiges Gut	W	1	0	0	0	0	0	0	0	0	0	0	0	0	0	0	0	1	0	0	0	1
425000	SD Warenhaus ect sonstiges Gut	G	6	0	0	0	0	0	0	0	0	0	0	0	0	0	0	0	4	2	0	0	6
425010	BSD Warenhaus.. sonstiges Gut	M	5	0	0	0	0	0	0	0	0	0	0	0	0	0	0	0	3	2	0	0	5
425010	BSD Warenhaus.. sonstiges Gut	W	1	0	0	0	0	0	0	0	0	0	0	0	0	0	0	0	1	0	0	0	1
425010	BSD Warenhaus.. sonstiges Gut	G	6	0	0	0	0	0	0	0	0	0	0	0	0	0	0	0	4	2	0	0	6
425300	SD Warenhaus..-Fahrrad	M	1	0	0	0	0	0	0	0	0	0	0	0	0	0	0	0	1	0	0	0	1
425300	SD Warenhaus..-Fahrrad	G	1	0	0	0	0	0	0	0	0	0	0	0	0	0	0	0	1	0	0	0	1
425320	SD Warenhaus..-Fahrrad Ban/Wal	M	1	0	0	0	0	0	0	0	0	0	0	0	0	0	0	0	1	0	0	0	1
425320	SD Warenhaus..-Fahrrad Ban/Wal	G	1	0	0	0	0	0	0	0	0	0	0	0	0	0	0	0	1	0	0	0	1
426*00	Schwerer Ladendiebstahl	M	19	0	0	0	1	3	4	1	1	2	3	9	1	1	2	2	2	3	0	1	10
426*00	Schwerer Ladendiebstahl	W	7	0	0	0	1	0	1	0	0	0	0	1	0	0	0	3	3	0	0	0	6
426*00	Schwerer Ladendiebstahl	G	26	0	0	0	2	3	5	1	1	2	3	10	1	1	2	5	5	3	0	1	16
426000	Schwerer Ladendiebstahl insges	M	19	0	0	0	1	3	4	1	1	2	3	9	1	1	2	2	2	3	0	1	10

Polizeiliche Kriminalstatistik
Art: Aufgliederung TV gesamt

Tabelle 20
Bereich: SOEMMERDA_KREIS / T6
Berechnungszeitraum vom 01.01.2024 bis 31.12.2024

Erstellungsdatum: 05.02.2025

Schlüsselzahl der Tat	Straftaten	SEXUS	Tatverdächtige gesamt	Kinder						Jugendliche			Heranwachsende 18 bis unter 21	gesamt Spalten 10,13,14	Erwachsene ab 21 Jahre								
				6 bis unter 8	8 bis unter 10	10 bis unter 12	12 bis unter 14	gesamt Spalten 5 - 9		14 bis unter 16	16 bis unter 18	gesamt Spalten 11 + 12			21 bis unter 23	23 bis unter 25	gesamt Spalten 16,17	25 bis unter 30	30 bis unter 40	40 bis unter 50	50 bis unter 60	60 und älter	gesamt Spalten 18 - 23
1	2	3	4	5	6	7	8	9	10	11	12	13	14	15	16	17	18	19	20	21	22	23	24
426000	Schwerer Ladendiebstahl insges	W	7	0	0	0	1	0	1	0	0	0	0	1	0	0	0	3	3	0	0	0	6
426000	Schwerer Ladendiebstahl insges	G	26	0	0	0	2	3	5	1	1	2	3	10	1	1	2	5	5	3	0	1	16
426020	Schw Ladendiebst. Bande/Waffe	M	19	0	0	0	1	3	4	1	1	2	3	9	1	1	2	2	2	3	0	1	10
426020	Schw Ladendiebst. Bande/Waffe	W	7	0	0	0	1	0	1	0	0	0	0	1	0	0	0	3	3	0	0	0	6
426020	Schw Ladendiebst. Bande/Waffe	G	26	0	0	0	2	3	5	1	1	2	3	10	1	1	2	5	5	3	0	1	16
435*00	Wohnungseinbruch insges	M	10	0	0	0	0	0	0	0	0	0	0	0	0	0	0	0	7	2	1	0	10
435*00	Wohnungseinbruch insges	W	1	0	0	0	0	0	0	0	0	0	0	0	0	0	0	0	1	0	0	0	1
435*00	Wohnungseinbruch insges	G	11	0	0	0	0	0	0	0	0	0	0	0	0	0	0	0	8	2	1	0	11
435000	WED sonstiges Gut	M	6	0	0	0	0	0	0	0	0	0	0	0	0	0	0	0	4	2	0	0	6
435000	WED sonstiges Gut	G	6	0	0	0	0	0	0	0	0	0	0	0	0	0	0	0	4	2	0	0	6
435500	WED unbare Zahlungsmittel	M	1	0	0	0	0	0	0	0	0	0	0	0	0	0	0	0	1	0	0	0	1
435500	WED unbare Zahlungsmittel	G	1	0	0	0	0	0	0	0	0	0	0	0	0	0	0	0	1	0	0	0	1
436*00	Tageswohnungseinbruch insges	M	5	0	0	0	0	0	0	0	0	0	0	0	0	0	0	0	4	0	1	0	5
436*00	Tageswohnungseinbruch insges	W	1	0	0	0	0	0	0	0	0	0	0	0	0	0	0	0	1	0	0	0	1
436*00	Tageswohnungseinbruch insges	G	6	0	0	0	0	0	0	0	0	0	0	0	0	0	0	0	5	0	1	0	6
436000	TWE sonstiges Gut	M	5	0	0	0	0	0	0	0	0	0	0	0	0	0	0	0	4	0	1	0	5
436000	TWE sonstiges Gut	W	1	0	0	0	0	0	0	0	0	0	0	0	0	0	0	0	1	0	0	0	1
436000	TWE sonstiges Gut	G	6	0	0	0	0	0	0	0	0	0	0	0	0	0	0	0	5	0	1	0	6
440*00	SD Boden/Keller insges	M	5	0	0	0	0	0	0	0	0	0	0	0	0	0	0	0	5	0	0	0	5
440*00	SD Boden/Keller insges	G	5	0	0	0	0	0	0	0	0	0	0	0	0	0	0	0	5	0	0	0	5
440000	SD Boden/Keller -sonst Gut	M	4	0	0	0	0	0	0	0	0	0	0	0	0	0	0	0	4	0	0	0	4
440000	SD Boden/Keller -sonst Gut	G	4	0	0	0	0	0	0	0	0	0	0	0	0	0	0	0	4	0	0	0	4
440010	BSD Boden/Keller -sonst Gut	M	4	0	0	0	0	0	0	0	0	0	0	0	0	0	0	0	4	0	0	0	4
440010	BSD Boden/Keller -sonst Gut	G	4	0	0	0	0	0	0	0	0	0	0	0	0	0	0	0	4	0	0	0	4
440300	SD Boden/Keller -Fahrräder	M	1	0	0	0	0	0	0	0	0	0	0	0	0	0	0	0	1	0	0	0	1
440300	SD Boden/Keller -Fahrräder	G	1	0	0	0	0	0	0	0	0	0	0	0	0	0	0	0	1	0	0	0	1
440310	BSD Boden/Keller -Fahrräder	M	1	0	0	0	0	0	0	0	0	0	0	0	0	0	0	0	1	0	0	0	1
440310	BSD Boden/Keller -Fahrräder	G	1	0	0	0	0	0	0	0	0	0	0	0	0	0	0	0	1	0	0	0	1
450*00	SD an/aus KFZ insges	M	8	0	0	0	0	1	1	0	0	0	2	3	0	1	1	1	1	2	0	0	5
450*00	SD an/aus KFZ insges	G	8	0	0	0	0	1	1	0	0	0	2	3	0	1	1	1	1	2	0	0	5
450000	SD an/aus KFZ sonstiges Gut	M	5	0	0	0	0	1	1	0	0	0	0	1	0	0	0	1	1	2	0	0	4
450000	SD an/aus KFZ sonstiges Gut	G	5	0	0	0	0	1	1	0	0	0	0	1	0	0	0	1	1	2	0	0	4
450010	BSD an/aus KFZ sonstiges Gut	M	5	0	0	0	0	1	1	0	0	0	0	1	0	0	0	1	1	2	0	0	4
450010	BSD an/aus KFZ sonstiges Gut	G	5	0	0	0	0	1	1	0	0	0	0	1	0	0	0	1	1	2	0	0	4
450500	SD aus KFZ unb. Zahlungsmittel	M	3	0	0	0	0	0	0	0	0	0	2	2	0	1	1	0	0	0	0	0	1
450500	SD aus KFZ unb. Zahlungsmittel	G	3	0	0	0	0	0	0	0	0	0	2	2	0	1	1	0	0	0	0	0	1
450520	BSD aus KFZ unb. ZM Bande/Wa	M	3	0	0	0	0	0	0	0	0	0	2	2	0	1	1	0	0	0	0	0	1
450520	BSD aus KFZ unb. ZM Bande/Wa	G	3	0	0	0	0	0	0	0	0	0	2	2	0	1	1	0	0	0	0	0	1

Polizeiliche Kriminalstatistik
Art: Aufgliederung TV gesamt

Tabelle 20
Bereich: SOEMMERDA_KREIS / T6
Berechnungszeitraum vom 01.01.2024 bis 31.12.2024

Erstellungsdatum: 05.02.2025

Schlüsselzahl der Tat	Straftaten	SEXUS	Tatverdächtige gesamt	Kinder						Jugendliche			Heranwachsende 18 bis unter 21	gesamt Spalten 10,13,14	Erwachsene ab 21 Jahre									
				6 bis unter 8	8 bis unter 10	10 bis unter 12	12 bis unter 14	gesamt Spalten 5 - 9		14 bis unter 16	16 bis unter 18	gesamt Spalten 11 + 12			21 bis unter 23	23 bis unter 25	gesamt Spalten 16,17	25 bis unter 30	30 bis unter 40	40 bis unter 50	50 bis unter 60	60 und älter	gesamt Spalten 18 - 23
1	2	3	4	5	6	7	8	9	10	11	12	13	14	15	16	17	18	19	20	21	22	23	24
****00	Diebstahl insgesamt	M	237	0	0	3	7	11	21	11	12	23	16	60	9	10	19	22	66	39	18	13	177
****00	Diebstahl insgesamt	W	83	0	0	0	4	3	7	6	3	9	5	21	1	3	4	14	21	11	7	5	62
****00	Diebstahl insgesamt	G	320	0	0	3	11	14	28	17	15	32	21	81	10	13	23	36	87	50	25	18	239
***100	Diebst insg Kraftwagen	M	4	0	0	0	0	0	0	0	1	1	0	1	0	0	0	0	0	3	0	0	3
***100	Diebst insg Kraftwagen	W	1	0	0	0	0	0	0	0	0	0	0	0	0	0	0	0	0	1	0	0	1
***100	Diebst insg Kraftwagen	G	5	0	0	0	0	0	0	0	1	1	0	1	0	0	0	0	0	4	0	0	4
***200	Diebst insg Moped/Kraftrad	M	2	0	0	0	0	0	0	0	0	0	0	0	0	0	0	0	0	2	0	0	2
***200	Diebst insg Moped/Kraftrad	G	2	0	0	0	0	0	0	0	0	0	0	0	0	0	0	0	0	2	0	0	2
***300	Diebst insg Fahrräder	M	13	0	0	0	0	0	0	1	0	1	1	2	1	0	1	4	6	0	0	0	11
***300	Diebst insg Fahrräder	G	13	0	0	0	0	0	0	1	0	1	1	2	1	0	1	4	6	0	0	0	11
***500	Diebstahl insges unb Zahlungsm	M	5	0	0	0	0	0	0	0	0	0	2	2	0	1	1	1	1	0	0	0	3
***500	Diebstahl insges unb Zahlungsm	G	5	0	0	0	0	0	0	0	0	0	2	2	0	1	1	1	1	0	0	0	3
***700	Diebst insges von/aus Automat	M	3	0	0	0	0	0	0	0	0	0	0	0	0	0	0	1	2	0	0	0	3
***700	Diebst insges von/aus Automat	G	3	0	0	0	0	0	0	0	0	0	0	0	0	0	0	1	2	0	0	0	3
*01081	ED und SD Gartenhaus	M	10	0	0	0	0	0	0	1	0	1	0	1	1	0	1	0	1	5	2	0	9
*01081	ED und SD Gartenhaus	W	3	0	0	0	0	0	0	1	0	1	0	1	0	0	0	0	2	0	0	0	2
*01081	ED und SD Gartenhaus	G	13	0	0	0	0	0	0	2	0	2	0	2	1	0	1	0	3	5	2	0	11
*01096	ED und SD von Buntmetall	M	1	0	0	0	0	0	0	0	0	0	0	0	0	0	0	0	1	0	0	0	1
*01096	ED und SD von Buntmetall	W	1	0	0	0	0	0	0	0	0	0	0	0	0	0	0	0	1	0	0	0	1
*01096	ED und SD von Buntmetall	G	2	0	0	0	0	0	0	0	0	0	0	0	0	0	0	0	2	0	0	0	2
*05*00	Diebstahl insges Banken/Post..	M	3	0	0	0	0	0	0	0	0	0	2	2	0	1	1	0	0	0	0	0	1
*05*00	Diebstahl insges Banken/Post..	G	3	0	0	0	0	0	0	0	0	0	2	2	0	1	1	0	0	0	0	0	1
*10*00	Diebstahl insges Dienstraum...	M	17	0	0	0	2	0	2	0	0	0	1	3	1	1	2	2	5	4	1	0	14
*10*00	Diebstahl insges Dienstraum...	W	1	0	0	0	0	0	0	0	0	0	0	0	0	0	0	0	0	1	0	0	1
*10*00	Diebstahl insges Dienstraum...	G	18	0	0	0	2	0	2	0	0	0	1	3	1	1	2	2	5	5	1	0	15
*25*00	Diebstahl insges Warenhaus...	M	138	0	0	2	6	9	17	9	8	17	7	41	4	5	9	11	36	21	9	11	97
*25*00	Diebstahl insges Warenhaus...	W	58	0	0	0	4	3	7	5	3	8	4	19	1	3	4	8	15	3	5	4	39
*25*00	Diebstahl insges Warenhaus...	G	196	0	0	2	10	12	24	14	11	25	11	60	5	8	13	19	51	24	14	15	136
*26*00	Ladendiebstahl insgesamt	M	135	0	0	2	6	9	17	9	8	17	7	41	4	5	9	11	34	20	9	11	94
*26*00	Ladendiebstahl insgesamt	W	57	0	0	0	4	3	7	5	3	8	4	19	1	2	3	8	15	3	5	4	38
*26*00	Ladendiebstahl insgesamt	G	192	0	0	2	10	12	24	14	11	25	11	60	5	7	12	19	49	23	14	15	132
*35*00	Diebst insges in/aus Wohnung	M	22	0	0	0	0	0	0	0	0	0	0	0	0	0	0	3	12	4	3	0	22
*35*00	Diebst insges in/aus Wohnung	W	7	0	0	0	0	0	0	0	0	0	0	0	0	0	0	2	3	1	1	0	7
*35*00	Diebst insges in/aus Wohnung	G	29	0	0	0	0	0	0	0	0	0	0	0	0	0	0	5	15	5	4	0	29
*40*00	Diebst insg in/aus Bod./Keller	M	8	0	0	0	0	0	0	0	0	0	1	1	0	0	0	0	6	0	1	0	7
*40*00	Diebst insg in/aus Bod./Keller	G	8	0	0	0	0	0	0	0	0	0	1	1	0	0	0	0	6	0	1	0	7
*45*00	Diebst insges Roh-/Neub/Baust	M	1	0	0	0	0	0	0	0	0	0	0	0	0	0	0	0	0	1	0	0	1
*45*00	Diebst insges Roh-/Neub/Baust	G	1	0	0	0	0	0	0	0	0	0	0	0	0	0	0	0	0	1	0	0	1

Polizeiliche Kriminalstatistik
Art: Aufgliederung TV gesamt

Tabelle 20
Bereich: SOEMMERDA_KREIS / T6
Berechnungszeitraum vom 01.01.2024 bis 31.12.2024

Erstellungsdatum: 05.02.2025

Schlüsselzahl der Tat	Straftaten	SEXUS	Tatverdächtige gesamt	Kinder						Jugendliche			Heranwachsende 18 bis unter 21	gesamt Spalten 10,13,14	Erwachsene ab 21 Jahre								
				6 bis unter 8	8 bis unter 10	10 bis unter 12	12 bis unter 14	gesamt Spalten 5 - 9		14 bis unter 16	16 bis unter 18	gesamt Spalten 11 + 12			21 bis unter 23	23 bis unter 25	gesamt Spalten 16,17	25 bis unter 30	30 bis unter 40	40 bis unter 50	50 bis unter 60	60 und älter	gesamt Spalten 18 - 23
1	2	3	4	5	6	7	8	9	10	11	12	13	14	15	16	17	18	19	20	21	22	23	24
*50*00	Diebstahl insges an/aus Kfz	M	18	0	0	0	0	1	1	0	0	0	2	3	0	1	1	3	8	3	0	0	15
*50*00	Diebstahl insges an/aus Kfz	W	1	0	0	0	0	0	0	0	0	0	0	0	0	0	0	0	1	0	0	0	1
*50*00	Diebstahl insges an/aus Kfz	G	19	0	0	0	0	1	1	0	0	0	2	3	0	1	1	3	9	3	0	0	16
*90*00	Taschendiebstahl insgesamt	W	2	0	0	0	0	0	0	0	0	0	0	0	0	0	0	1	0	1	0	0	2
*90*00	Taschendiebstahl insgesamt	G	2	0	0	0	0	0	0	0	0	0	0	0	0	0	0	1	0	1	0	0	2
500000	Vermögens- u Fälschungsdelikte	M	180	0	0	0	1	0	1	2	2	4	11	16	10	11	21	19	55	33	18	18	164
500000	Vermögens- u Fälschungsdelikte	W	71	0	0	0	0	0	0	3	2	5	4	9	3	2	5	7	23	15	7	5	62
500000	Vermögens- u Fälschungsdelikte	G	251	0	0	0	1	0	1	5	4	9	15	25	13	13	26	26	78	48	25	23	226
510000	Betrug insgesamt	M	112	0	0	0	0	0	0	1	1	2	11	13	7	5	12	15	35	19	11	7	99
510000	Betrug insgesamt	W	50	0	0	0	0	0	0	1	0	1	3	4	3	2	5	4	17	11	7	2	46
510000	Betrug insgesamt	G	162	0	0	0	0	0	0	2	1	3	14	17	10	7	17	19	52	30	18	9	145
511000	Waren- und Warenkreditbetrug	M	64	0	0	0	0	0	0	0	0	0	7	7	5	2	7	6	20	15	4	5	57
511000	Waren- und Warenkreditbetrug	W	24	0	0	0	0	0	0	0	0	0	1	1	1	0	1	1	8	7	5	1	23
511000	Waren- und Warenkreditbetrug	G	88	0	0	0	0	0	0	0	0	0	8	8	6	2	8	7	28	22	9	6	80
511100	Betrügerisches Erlangen v Kfz	M	1	0	0	0	0	0	0	0	0	0	0	0	0	0	0	0	1	0	0	0	1
511100	Betrügerisches Erlangen v Kfz	G	1	0	0	0	0	0	0	0	0	0	0	0	0	0	0	0	1	0	0	0	1
511110	Betrüg. Erlang. Kfz 263 StGB	M	1	0	0	0	0	0	0	0	0	0	0	0	0	0	0	0	1	0	0	0	1
511110	Betrüg. Erlang. Kfz 263 StGB	G	1	0	0	0	0	0	0	0	0	0	0	0	0	0	0	0	1	0	0	0	1
511200	Sonstiger Warenkreditbetrug	M	43	0	0	0	0	0	0	0	0	0	3	3	3	2	5	5	12	10	4	4	40
511200	Sonstiger Warenkreditbetrug	W	16	0	0	0	0	0	0	0	0	0	1	1	1	0	1	1	4	4	4	1	15
511200	Sonstiger Warenkreditbetrug	G	59	0	0	0	0	0	0	0	0	0	4	4	4	2	6	6	16	14	8	5	55
511201	Tankbetrug	M	23	0	0	0	0	0	0	0	0	0	2	2	2	1	3	3	7	4	2	2	21
511201	Tankbetrug	W	7	0	0	0	0	0	0	0	0	0	0	0	0	0	0	0	1	3	2	1	7
511201	Tankbetrug	G	30	0	0	0	0	0	0	0	0	0	2	2	2	1	3	3	8	7	4	3	28
511210	Weitere Arten Warenkreditbetr.	M	20	0	0	0	0	0	0	0	0	0	1	1	1	1	2	2	5	6	2	2	19
511210	Weitere Arten Warenkreditbetr.	W	9	0	0	0	0	0	0	0	0	0	1	1	1	0	1	1	3	1	2	0	8
511210	Weitere Arten Warenkreditbetr.	G	29	0	0	0	0	0	0	0	0	0	2	2	2	1	3	3	8	7	4	2	27
511211	sonst Warenkreditbetr 263 StGB	M	17	0	0	0	0	0	0	0	0	0	1	1	0	1	1	1	4	6	2	2	16
511211	sonst Warenkreditbetr 263 StGB	W	8	0	0	0	0	0	0	0	0	0	1	1	1	0	1	1	2	1	2	0	7
511211	sonst Warenkreditbetr 263 StGB	G	25	0	0	0	0	0	0	0	0	0	2	2	1	1	2	2	6	7	4	2	23
511212	sonst Warenkreditb. 263a StGB	M	4	0	0	0	0	0	0	0	0	0	0	0	1	0	1	1	1	0	0	1	4
511212	sonst Warenkreditb. 263a StGB	W	1	0	0	0	0	0	0	0	0	0	0	0	0	0	0	0	1	0	0	0	1
511212	sonst Warenkreditb. 263a StGB	G	5	0	0	0	0	0	0	0	0	0	0	0	1	0	1	1	2	0	0	1	5
511300	Warenbetrug	M	20	0	0	0	0	0	0	0	0	0	4	4	2	0	2	1	7	5	0	1	16
511300	Warenbetrug	W	8	0	0	0	0	0	0	0	0	0	0	0	0	0	0	0	4	3	1	0	8
511300	Warenbetrug	G	28	0	0	0	0	0	0	0	0	0	4	4	2	0	2	1	11	8	1	1	24
514000	Geldkreditbetrug	M	1	0	0	0	0	0	0	0	0	0	0	0	0	1	1	0	0	0	0	0	1
514000	Geldkreditbetrug	G	1	0	0	0	0	0	0	0	0	0	0	0	0	1	1	0	0	0	0	0	1

Polizeiliche Kriminalstatistik
Art: Aufgliederung TV gesamt

Tabelle 20
Bereich: SOEMMERDA_KREIS / T6
Berechnungszeitraum vom 01.01.2024 bis 31.12.2024

Erstellungsdatum: 05.02.2025

Schlüsselzahl der Tat	Straftaten	SEXUS	Tatverdächtige gesamt	Kinder						Jugendliche			Heranwachsende 18 bis unter 21	gesamt Spalten 10,13,14	Erwachsene ab 21 Jahre									
				6 bis unter 8	8 bis unter 10	10 bis unter 12	12 bis unter 14	gesamt Spalten 5 - 9		14 bis unter 16	16 bis unter 18	gesamt Spalten 11 + 12			21 bis unter 23	23 bis unter 25	gesamt Spalten 16,17	25 bis unter 30	30 bis unter 40	40 bis unter 50	50 bis unter 60	60 und älter	gesamt Spalten 18 - 23
1	2	3	4	5	6	7	8	9	10	11	12	13	14	15	16	17	18	19	20	21	22	23	24
514100	Kreditbetrug § 265b StGB	M	1	0	0	0	0	0	0	0	0	0	0	0	0	1	1	0	0	0	0	0	1
514100	Kreditbetrug § 265b StGB	G	1	0	0	0	0	0	0	0	0	0	0	0	0	1	1	0	0	0	0	0	1
515000	Erschleichen von Leistungen	M	9	0	0	0	0	0	0	1	0	1	2	3	0	0	0	1	3	1	1	0	6
515000	Erschleichen von Leistungen	W	8	0	0	0	0	0	0	1	0	1	1	2	1	0	1	3	1	1	0	0	6
515000	Erschleichen von Leistungen	G	17	0	0	0	0	0	0	2	0	2	3	5	1	0	1	4	4	2	1	0	12
515001	Beförderungserschleichung	M	9	0	0	0	0	0	0	1	0	1	2	3	0	0	0	1	3	1	1	0	6
515001	Beförderungserschleichung	W	8	0	0	0	0	0	0	1	0	1	1	2	1	0	1	3	1	1	0	0	6
515001	Beförderungserschleichung	G	17	0	0	0	0	0	0	2	0	2	3	5	1	0	1	4	4	2	1	0	12
516000	Betrug mittels Zahlungsmittel	M	6	0	0	0	0	0	0	0	1	1	0	1	0	0	0	2	3	0	0	0	5
516000	Betrug mittels Zahlungsmittel	W	5	0	0	0	0	0	0	0	0	0	0	0	0	1	1	1	1	2	0	0	5
516000	Betrug mittels Zahlungsmittel	G	11	0	0	0	0	0	0	0	1	1	0	1	0	1	1	3	4	2	0	0	10
516200	Betrug Zahlungskarten ohne PIN	M	2	0	0	0	0	0	0	0	0	0	0	0	0	0	0	1	1	0	0	0	2
516200	Betrug Zahlungskarten ohne PIN	G	2	0	0	0	0	0	0	0	0	0	0	0	0	0	0	1	1	0	0	0	2
516300	Computerbetr Zahlungsk m PIN	M	2	0	0	0	0	0	0	0	1	1	0	1	0	0	0	0	1	0	0	0	1
516300	Computerbetr Zahlungsk m PIN	W	3	0	0	0	0	0	0	0	0	0	0	0	0	0	0	1	0	2	0	0	3
516300	Computerbetr Zahlungsk m PIN	G	5	0	0	0	0	0	0	0	1	1	0	1	0	0	0	1	1	2	0	0	4
516500	Betr. Daten v Zahlungsk insges	M	1	0	0	0	0	0	0	0	0	0	0	0	0	0	0	1	0	0	0	0	1
516500	Betr. Daten v Zahlungsk insges	W	2	0	0	0	0	0	0	0	0	0	0	0	0	1	1	0	1	0	0	0	2
516500	Betr. Daten v Zahlungsk insges	G	3	0	0	0	0	0	0	0	0	0	0	0	0	1	1	1	1	0	0	0	3
516510	Betr Daten von Zahlungskarten	M	1	0	0	0	0	0	0	0	0	0	0	0	0	0	0	1	0	0	0	0	1
516510	Betr Daten von Zahlungskarten	G	1	0	0	0	0	0	0	0	0	0	0	0	0	0	0	1	0	0	0	0	1
516520	Comp.betr Daten v Zahlungsk	W	2	0	0	0	0	0	0	0	0	0	0	0	0	1	1	0	1	0	0	0	2
516520	Comp.betr Daten v Zahlungsk	G	2	0	0	0	0	0	0	0	0	0	0	0	0	1	1	0	1	0	0	0	2
516900	Betr sonst. unbarer ZM insges	M	1	0	0	0	0	0	0	0	0	0	0	0	0	0	0	0	1	0	0	0	1
516900	Betr sonst. unbarer ZM insges	G	1	0	0	0	0	0	0	0	0	0	0	0	0	0	0	0	1	0	0	0	1
516920	Com.betr sonst unbarer ZM 263a	M	1	0	0	0	0	0	0	0	0	0	0	0	0	0	0	0	1	0	0	0	1
516920	Com.betr sonst unbarer ZM 263a	G	1	0	0	0	0	0	0	0	0	0	0	0	0	0	0	0	1	0	0	0	1
517000	Sonstiger Betrug	M	35	0	0	0	0	0	0	0	1	1	2	3	3	2	5	6	10	3	6	2	32
517000	Sonstiger Betrug	W	18	0	0	0	0	0	0	0	0	0	1	1	1	1	2	0	9	2	3	1	17
517000	Sonstiger Betrug	G	53	0	0	0	0	0	0	0	1	1	3	4	4	3	7	6	19	5	9	3	49
517100	Leistungsbetrug	W	1	0	0	0	0	0	0	0	0	0	0	0	0	1	1	0	0	0	0	0	1
517100	Leistungsbetrug	G	1	0	0	0	0	0	0	0	0	0	0	0	0	1	1	0	0	0	0	0	1
517200	Leistungskreditbetrug	M	4	0	0	0	0	0	0	0	0	0	0	0	0	0	0	1	0	1	2	0	4
517200	Leistungskreditbetrug	W	3	0	0	0	0	0	0	0	0	0	0	0	0	0	0	0	2	0	1	0	3
517200	Leistungskreditbetrug	G	7	0	0	0	0	0	0	0	0	0	0	0	0	0	0	1	2	1	3	0	7
517210	Leistungskreditbetr. 263 StGB	M	4	0	0	0	0	0	0	0	0	0	0	0	0	0	0	1	0	1	2	0	4
517210	Leistungskreditbetr. 263 StGB	W	3	0	0	0	0	0	0	0	0	0	0	0	0	0	0	0	2	0	1	0	3
517210	Leistungskreditbetr. 263 StGB	G	7	0	0	0	0	0	0	0	0	0	0	0	0	0	0	1	2	1	3	0	7

Polizeiliche Kriminalstatistik
Art: Aufgliederung TV gesamt

Tabelle 20
Bereich: SOEMMERDA_KREIS / T6
Berechnungszeitraum vom 01.01.2024 bis 31.12.2024

Erstellungsdatum: 05.02.2025

Schlüsselzahl der Tat	Straftaten	SEXUS	Tatverdächtige gesamt	Kinder						Jugendliche			Heranwachsende 18 bis unter 21	gesamt Spalten 10,13,14	Erwachsene ab 21 Jahre								
				6 bis unter 8	8 bis unter 10	10 bis unter 12	12 bis unter 14	gesamt Spalten 5 - 9		14 bis unter 16	16 bis unter 18	gesamt Spalten 11 + 12			21 bis unter 23	23 bis unter 25	gesamt Spalten 16,17	25 bis unter 30	30 bis unter 40	40 bis unter 50	50 bis unter 60	60 und älter	gesamt Spalten 18 - 23
1	2	3	4	5	6	7	8	9	10	11	12	13	14	15	16	17	18	19	20	21	22	23	24
517500	Computerbetrug (sonst.) insges	M	4	0	0	0	0	0	0	0	1	1	0	1	0	0	0	0	1	1	1	0	3
517500	Computerbetrug (sonst.) insges	G	4	0	0	0	0	0	0	0	1	1	0	1	0	0	0	0	1	1	1	0	3
517510	Computerbetrug (sonstiger)	M	4	0	0	0	0	0	0	0	1	1	0	1	0	0	0	0	1	1	1	0	3
517510	Computerbetrug (sonstiger)	G	4	0	0	0	0	0	0	0	1	1	0	1	0	0	0	0	1	1	1	0	3
517800	Sozialleistungsbetrug	W	4	0	0	0	0	0	0	0	0	0	0	0	0	0	0	0	2	2	0	0	4
517800	Sozialleistungsbetrug	G	4	0	0	0	0	0	0	0	0	0	0	0	0	0	0	0	2	2	0	0	4
518900	Sonstige weitere Betrugsarten	M	27	0	0	0	0	0	0	0	0	0	2	2	3	2	5	5	9	1	3	2	25
518900	Sonstige weitere Betrugsarten	W	10	0	0	0	0	0	0	0	0	0	1	1	1	0	1	0	5	0	2	1	9
518900	Sonstige weitere Betrugsarten	G	37	0	0	0	0	0	0	0	0	0	3	3	4	2	6	5	14	1	5	3	34
520000	Veruntreuungen	M	2	0	0	0	0	0	0	0	0	0	0	0	0	0	0	0	0	0	1	1	2
520000	Veruntreuungen	W	1	0	0	0	0	0	0	0	0	0	0	0	0	0	0	0	0	1	0	0	1
520000	Veruntreuungen	G	3	0	0	0	0	0	0	0	0	0	0	0	0	0	0	0	0	1	1	1	3
521000	Untreue § 266 StGB	M	2	0	0	0	0	0	0	0	0	0	0	0	0	0	0	0	0	0	1	1	2
521000	Untreue § 266 StGB	W	1	0	0	0	0	0	0	0	0	0	0	0	0	0	0	0	0	1	0	0	1
521000	Untreue § 266 StGB	G	3	0	0	0	0	0	0	0	0	0	0	0	0	0	0	0	0	1	1	1	3
521079	Sonstige Untreue	M	2	0	0	0	0	0	0	0	0	0	0	0	0	0	0	0	0	0	1	1	2
521079	Sonstige Untreue	W	1	0	0	0	0	0	0	0	0	0	0	0	0	0	0	0	0	1	0	0	1
521079	Sonstige Untreue	G	3	0	0	0	0	0	0	0	0	0	0	0	0	0	0	0	0	1	1	1	3
530000	Unterschlg 246, 247, 248a StGB	M	41	0	0	0	1	0	1	1	1	2	0	3	1	3	4	6	9	10	3	6	38
530000	Unterschlg 246, 247, 248a StGB	W	15	0	0	0	0	0	0	2	2	4	1	5	0	0	0	2	3	3	0	2	10
530000	Unterschlg 246, 247, 248a StGB	G	56	0	0	0	1	0	1	3	3	6	1	8	1	3	4	8	12	13	3	8	48
530079	Unterschlg sonst Güter/Sachen	M	37	0	0	0	1	0	1	1	1	2	0	3	1	3	4	5	9	8	3	5	34
530079	Unterschlg sonst Güter/Sachen	W	13	0	0	0	0	0	0	2	2	4	1	5	0	0	0	2	2	3	0	1	8
530079	Unterschlg sonst Güter/Sachen	G	50	0	0	0	1	0	1	3	3	6	1	8	1	3	4	7	11	11	3	6	42
531000	Unterschlagung von Kfz	M	4	0	0	0	0	0	0	0	0	0	0	0	0	0	0	1	0	2	0	1	4
531000	Unterschlagung von Kfz	W	2	0	0	0	0	0	0	0	0	0	0	0	0	0	0	0	1	0	0	1	2
531000	Unterschlagung von Kfz	G	6	0	0	0	0	0	0	0	0	0	0	0	0	0	0	1	1	2	0	2	6
540000	Urkundenfälschung insges	M	32	0	0	0	0	0	0	0	0	0	0	0	2	3	5	0	12	6	4	5	32
540000	Urkundenfälschung insges	W	6	0	0	0	0	0	0	0	0	0	0	0	0	0	0	1	3	0	1	1	6
540000	Urkundenfälschung insges	G	38	0	0	0	0	0	0	0	0	0	0	0	2	3	5	1	15	6	5	6	38
540010	Missbrauch von Ausweispapieren	M	1	0	0	0	0	0	0	0	0	0	0	0	0	0	0	0	1	0	0	0	1
540010	Missbrauch von Ausweispapieren	G	1	0	0	0	0	0	0	0	0	0	0	0	0	0	0	0	1	0	0	0	1
540019	Missbr sonstig. Ausweispapiere	M	1	0	0	0	0	0	0	0	0	0	0	0	0	0	0	0	1	0	0	0	1
540019	Missbr sonstig. Ausweispapiere	G	1	0	0	0	0	0	0	0	0	0	0	0	0	0	0	0	1	0	0	0	1
540020	Urkundenfälschung § 267 StGB	M	26	0	0	0	0	0	0	0	0	0	0	0	1	3	4	0	10	4	3	5	26
540020	Urkundenfälschung § 267 StGB	W	3	0	0	0	0	0	0	0	0	0	0	0	0	0	0	0	2	0	0	1	3
540020	Urkundenfälschung § 267 StGB	G	29	0	0	0	0	0	0	0	0	0	0	0	1	3	4	0	12	4	3	6	29
540029	sonstige Urkundenfälschung	M	26	0	0	0	0	0	0	0	0	0	0	0	1	3	4	0	10	4	3	5	26

Polizeiliche Kriminalstatistik
Art: Aufgliederung TV gesamt

Tabelle 20
Bereich: SOEMMERDA_KREIS / T6
Berechnungszeitraum vom 01.01.2024 bis 31.12.2024

Erstellungsdatum: 05.02.2025

Schlüsselzahl der Tat	Straftaten	SEXUS	Tatverdaechtige gesamt	Kinder						Jugendliche			Heranwachsende 18 bis unter 21	gesamt Spalten 10,13,14	Erwachsene ab 21 Jahre								
				6 bis unter 8	8 bis unter 10	10 bis unter 12	12 bis unter 14	gesamt Spalten 5 - 9		14 bis unter 16	16 bis unter 18	gesamt Spalten 11 + 12			21 bis unter 23	23 bis unter 25	gesamt Spalten 16,17	25 bis unter 30	30 bis unter 40	40 bis unter 50	50 bis unter 60	60 und älter	gesamt Spalten 18 - 23
1	2	3	4	5	6	7	8	9	10	11	12	13	14	15	16	17	18	19	20	21	22	23	24
540029	sonstige Urkundenfälschung	W	3	0	0	0	0	0	0	0	0	0	0	0	0	0	0	0	2	0	0	1	3
540029	sonstige Urkundenfälschung	G	29	0	0	0	0	0	0	0	0	0	0	0	1	3	4	0	12	4	3	6	29
541000	Fälschung techn. Aufzeichng	M	1	0	0	0	0	0	0	0	0	0	0	0	0	0	0	0	0	1	0	0	1
541000	Fälschung techn. Aufzeichng	G	1	0	0	0	0	0	0	0	0	0	0	0	0	0	0	0	0	1	0	0	1
541079	Sonst Fälschg techn Aufzeichng	M	1	0	0	0	0	0	0	0	0	0	0	0	0	0	0	0	0	1	0	0	1
541079	Sonst Fälschg techn Aufzeichng	G	1	0	0	0	0	0	0	0	0	0	0	0	0	0	0	0	0	1	0	0	1
542000	Fälschg zur Erlang. von BtM	M	1	0	0	0	0	0	0	0	0	0	0	0	0	0	0	0	0	1	0	0	1
542000	Fälschg zur Erlang. von BtM	G	1	0	0	0	0	0	0	0	0	0	0	0	0	0	0	0	0	1	0	0	1
543000	Fälschg beweiserh Daten insges	M	4	0	0	0	0	0	0	0	0	0	0	0	1	0	1	0	2	0	1	0	4
543000	Fälschg beweiserh Daten insges	W	3	0	0	0	0	0	0	0	0	0	0	0	0	0	0	1	1	0	1	0	3
543000	Fälschg beweiserh Daten insges	G	7	0	0	0	0	0	0	0	0	0	0	0	1	0	1	1	3	0	2	0	7
543010	Fälschung beweiserhebl. Daten	M	4	0	0	0	0	0	0	0	0	0	0	0	1	0	1	0	2	0	1	0	4
543010	Fälschung beweiserhebl. Daten	W	3	0	0	0	0	0	0	0	0	0	0	0	0	0	0	1	1	0	1	0	3
543010	Fälschung beweiserhebl. Daten	G	7	0	0	0	0	0	0	0	0	0	0	0	1	0	1	1	3	0	2	0	7
560000	Insolvenzstraftaten insges	M	1	0	0	0	0	0	0	0	0	0	0	0	0	0	0	0	1	0	0	0	1
560000	Insolvenzstraftaten insges	G	1	0	0	0	0	0	0	0	0	0	0	0	0	0	0	0	1	0	0	0	1
561000	Bankrott § 283 StGB	M	1	0	0	0	0	0	0	0	0	0	0	0	0	0	0	0	1	0	0	0	1
561000	Bankrott § 283 StGB	G	1	0	0	0	0	0	0	0	0	0	0	0	0	0	0	0	1	0	0	0	1
600000	Sonstige Straftatbestände StGB	M	305	0	1	4	3	9	17	5	14	19	21	57	16	8	24	28	82	49	34	31	248
600000	Sonstige Straftatbestände StGB	W	86	0	0	2	0	1	3	6	5	11	4	18	3	2	5	5	21	13	14	10	68
600000	Sonstige Straftatbestände StGB	G	391	0	1	6	3	10	20	11	19	30	25	75	19	10	29	33	103	62	48	41	316
610000	Erpressung § 253 StGB	M	2	0	0	0	0	0	0	0	0	0	0	0	0	0	0	0	1	0	0	1	2
610000	Erpressung § 253 StGB	W	1	0	0	0	0	0	0	1	0	1	0	1	0	0	0	0	0	0	0	0	0
610000	Erpressung § 253 StGB	G	3	0	0	0	0	0	0	1	0	1	0	1	0	0	0	0	1	0	0	1	2
610079	Sonstige Erpressung	M	2	0	0	0	0	0	0	0	0	0	0	0	0	0	0	0	1	0	0	1	2
610079	Sonstige Erpressung	W	1	0	0	0	0	0	0	1	0	1	0	1	0	0	0	0	0	0	0	0	0
610079	Sonstige Erpressung	G	3	0	0	0	0	0	0	1	0	1	0	1	0	0	0	0	1	0	0	1	2
620000	Widerst und ST gg öff. Ordg.	M	57	0	0	0	0	0	0	0	2	2	5	7	2	1	3	8	23	9	3	4	50
620000	Widerst und ST gg öff. Ordg.	W	7	0	0	0	0	0	0	0	0	0	0	0	0	2	2	0	1	0	4	0	7
620000	Widerst und ST gg öff. Ordg.	G	64	0	0	0	0	0	0	0	2	2	5	7	2	3	5	8	24	9	7	4	57
620009	Verstrickungsbruch/Siegelbruch	W	1	0	0	0	0	0	0	0	0	0	0	0	0	0	0	0	0	0	1	0	1
620009	Verstrickungsbruch/Siegelbruch	G	1	0	0	0	0	0	0	0	0	0	0	0	0	0	0	0	0	0	1	0	1
620013	Missbrauch von Notrufen ect.	M	4	0	0	0	0	0	0	0	0	0	0	0	0	0	0	1	2	0	1	0	4
620013	Missbrauch von Notrufen ect.	G	4	0	0	0	0	0	0	0	0	0	0	0	0	0	0	1	2	0	1	0	4
620014	Verstoß gg Weisg Führungsaufs.	M	3	0	0	0	0	0	0	0	0	0	0	0	0	0	0	0	2	1	0	0	3
620014	Verstoß gg Weisg Führungsaufs.	G	3	0	0	0	0	0	0	0	0	0	0	0	0	0	0	0	2	1	0	0	3
621000	Widerst/tätl Angr Staatsgewalt	M	12	0	0	0	0	0	0	0	0	0	1	1	1	1	2	1	5	1	1	1	11
621000	Widerst/tätl Angr Staatsgewalt	W	2	0	0	0	0	0	0	0	0	0	0	0	0	0	0	0	1	0	1	0	2

Polizeiliche Kriminalstatistik
Art: Aufgliederung TV gesamt

Tabelle 20
Bereich: SOEMMERDA_KREIS / T6
Berechnungszeitraum vom 01.01.2024 bis 31.12.2024

Erstellungsdatum: 05.02.2025

Schlüsselzahl der Tat	Straftaten	SEXUS	Tatverdächtige gesamt	Kinder						Jugendliche			Heranwachsende 18 bis unter 21	gesamt Spalten 10,13,14	Erwachsene ab 21 Jahre									
				6 bis unter 8	8 bis unter 10	10 bis unter 12	12 bis unter 14	gesamt Spalten 5 - 9		14 bis unter 16	16 bis unter 18	gesamt Spalten 11 + 12			21 bis unter 23	23 bis unter 25	gesamt Spalten 16,17	25 bis unter 30	30 bis unter 40	40 bis unter 50	50 bis unter 60	60 und älter	gesamt Spalten 18 - 23
1	2	3	4	5	6	7	8	9	10	11	12	13	14	15	16	17	18	19	20	21	22	23	24
621000	Widerst/tätl Angr Staatsgewalt	G	14	0	0	0	0	0	0	0	0	0	1	1	1	1	2	1	6	1	2	1	13
621100	Widerst/tätlich Angriff Beamte	M	12	0	0	0	0	0	0	0	0	0	1	1	1	1	2	1	5	1	1	1	11
621100	Widerst/tätlich Angriff Beamte	W	2	0	0	0	0	0	0	0	0	0	0	0	0	0	0	0	1	0	1	0	2
621100	Widerst/tätlich Angriff Beamte	G	14	0	0	0	0	0	0	0	0	0	1	1	1	1	2	1	6	1	2	1	13
621110	Widerstand gg Vollstr.beamte	M	7	0	0	0	0	0	0	0	0	0	1	1	0	0	0	1	3	0	1	1	6
621110	Widerstand gg Vollstr.beamte	W	2	0	0	0	0	0	0	0	0	0	0	0	0	0	0	0	1	0	1	0	2
621110	Widerstand gg Vollstr.beamte	G	9	0	0	0	0	0	0	0	0	0	1	1	0	0	0	1	4	0	2	1	8
621120	Tätl Angr auf Vollstreckungsb	M	6	0	0	0	0	0	0	0	0	0	0	0	1	1	2	0	3	1	0	0	6
621120	Tätl Angr auf Vollstreckungsb	G	6	0	0	0	0	0	0	0	0	0	0	0	1	1	2	0	3	1	0	0	6
622000	Hausfriedensbruch insges	M	36	0	0	0	0	0	0	0	1	1	4	5	1	0	1	7	14	6	1	2	31
622000	Hausfriedensbruch insges	W	2	0	0	0	0	0	0	0	0	0	0	0	0	2	2	0	0	0	0	0	2
622000	Hausfriedensbruch insges	G	38	0	0	0	0	0	0	0	1	1	4	5	1	2	3	7	14	6	1	2	33
622100	Hausfriedensbruch § 123 StGB	M	36	0	0	0	0	0	0	0	1	1	4	5	1	0	1	7	14	6	1	2	31
622100	Hausfriedensbruch § 123 StGB	W	2	0	0	0	0	0	0	0	0	0	0	0	0	2	2	0	0	0	0	0	2
622100	Hausfriedensbruch § 123 StGB	G	38	0	0	0	0	0	0	0	1	1	4	5	1	2	3	7	14	6	1	2	33
624000	Vortäuschen einer Straftat	M	2	0	0	0	0	0	0	0	0	0	0	0	0	0	0	0	0	1	0	1	2
624000	Vortäuschen einer Straftat	W	2	0	0	0	0	0	0	0	0	0	0	0	0	0	0	0	0	0	2	0	2
624000	Vortäuschen einer Straftat	G	4	0	0	0	0	0	0	0	0	0	0	0	0	0	0	0	0	1	2	1	4
624079	Vortäuschen sonstige Straftat	M	1	0	0	0	0	0	0	0	0	0	0	0	0	0	0	0	0	0	0	1	1
624079	Vortäuschen sonstige Straftat	W	1	0	0	0	0	0	0	0	0	0	0	0	0	0	0	0	0	0	1	0	1
624079	Vortäuschen sonstige Straftat	G	2	0	0	0	0	0	0	0	0	0	0	0	0	0	0	0	0	0	1	1	2
624200	Vortäuschen eines Diebstahls	M	1	0	0	0	0	0	0	0	0	0	0	0	0	0	0	0	0	1	0	0	1
624200	Vortäuschen eines Diebstahls	W	1	0	0	0	0	0	0	0	0	0	0	0	0	0	0	0	0	0	1	0	1
624200	Vortäuschen eines Diebstahls	G	2	0	0	0	0	0	0	0	0	0	0	0	0	0	0	0	0	1	1	0	2
624279	Vortäuschen sonst. Diebstahl	M	1	0	0	0	0	0	0	0	0	0	0	0	0	0	0	0	0	1	0	0	1
624279	Vortäuschen sonst. Diebstahl	W	1	0	0	0	0	0	0	0	0	0	0	0	0	0	0	0	0	0	1	0	1
624279	Vortäuschen sonst. Diebstahl	G	2	0	0	0	0	0	0	0	0	0	0	0	0	0	0	0	0	1	1	0	2
626000	Gewaltdarstellung § 131 StGB	M	1	0	0	0	0	0	0	0	1	1	0	1	0	0	0	0	0	0	0	0	0
626000	Gewaltdarstellung § 131 StGB	G	1	0	0	0	0	0	0	0	1	1	0	1	0	0	0	0	0	0	0	0	0
626079	Sonstige Gewaltdarstellung	M	1	0	0	0	0	0	0	0	1	1	0	1	0	0	0	0	0	0	0	0	0
626079	Sonstige Gewaltdarstellung	G	1	0	0	0	0	0	0	0	1	1	0	1	0	0	0	0	0	0	0	0	0
630000	Begünst/Hehlerei/Geldwäsche...	M	60	0	0	0	0	0	0	0	1	1	2	3	9	1	10	8	21	9	6	3	57
630000	Begünst/Hehlerei/Geldwäsche...	W	10	0	0	0	0	0	0	1	0	1	1	2	1	0	1	0	1	3	1	2	8
630000	Begünst/Hehlerei/Geldwäsche...	G	70	0	0	0	0	0	0	1	1	2	3	5	10	1	11	8	22	12	7	5	65
630010	Begünstigung	M	1	0	0	0	0	0	0	0	0	0	0	0	0	0	0	0	1	0	0	0	1
630010	Begünstigung	G	1	0	0	0	0	0	0	0	0	0	0	0	0	0	0	0	1	0	0	0	1
630020	Strafvereitlg (ohne SV im Amt)	M	2	0	0	0	0	0	0	0	0	0	0	0	1	0	1	0	1	0	0	0	2
630020	Strafvereitlg (ohne SV im Amt)	G	2	0	0	0	0	0	0	0	0	0	0	0	1	0	1	0	1	0	0	0	2

Polizeiliche Kriminalstatistik
Art: Aufgliederung TV gesamt

Tabelle 20
Bereich: SOEMMERDA_KREIS / T6
Berechnungszeitraum vom 01.01.2024 bis 31.12.2024

Erstellungsdatum: 05.02.2025

Schlüsselzahl der Tat	Straftaten	SEXUS	Tatverdächtige gesamt	Kinder						Jugendliche			Heranwachsende 18 bis unter 21	gesamt Spalten 10,13,14	Erwachsene ab 21 Jahre								
				6 bis unter 8	8 bis unter 10	10 bis unter 12	12 bis unter 14	gesamt Spalten 5 - 9		14 bis unter 16	16 bis unter 18	gesamt Spalten 11 + 12			21 bis unter 23	23 bis unter 25	gesamt Spalten 16,17	25 bis unter 30	30 bis unter 40	40 bis unter 50	50 bis unter 60	60 und älter	gesamt Spalten 18 - 23
1	2	3	4	5	6	7	8	9	10	11	12	13	14	15	16	17	18	19	20	21	22	23	24
631000	Hehlerei von Kfz 259-260a StGB	M	4	0	0	0	0	0	0	0	0	0	0	0	0	0	0	0	1	3	0	0	4
631000	Hehlerei von Kfz 259-260a StGB	G	4	0	0	0	0	0	0	0	0	0	0	0	0	0	0	0	1	3	0	0	4
631079	Hehlerei von Kfz § 259 StGB	M	4	0	0	0	0	0	0	0	0	0	0	0	0	0	0	0	1	3	0	0	4
631079	Hehlerei von Kfz § 259 StGB	G	4	0	0	0	0	0	0	0	0	0	0	0	0	0	0	0	1	3	0	0	4
632000	Sonst Hehlerei 259-260a StGB	M	47	0	0	0	0	0	0	0	1	1	2	3	6	0	6	8	18	6	5	1	44
632000	Sonst Hehlerei 259-260a StGB	W	7	0	0	0	0	0	0	1	0	1	0	1	1	0	1	0	1	2	1	1	6
632000	Sonst Hehlerei 259-260a StGB	G	54	0	0	0	0	0	0	1	1	2	2	4	7	0	7	8	19	8	6	2	50
632079	Sonstige Hehlerei § 259 StGB	M	41	0	0	0	0	0	0	0	1	1	2	3	5	0	5	5	16	6	5	1	38
632079	Sonstige Hehlerei § 259 StGB	W	6	0	0	0	0	0	0	1	0	1	0	1	1	0	1	0	0	2	1	1	5
632079	Sonstige Hehlerei § 259 StGB	G	47	0	0	0	0	0	0	1	1	2	2	4	6	0	6	5	16	8	6	2	43
632100	Sonstige gewerbsmäß. Hehlerei	M	6	0	0	0	0	0	0	0	0	0	0	0	1	0	1	3	2	0	0	0	6
632100	Sonstige gewerbsmäß. Hehlerei	W	1	0	0	0	0	0	0	0	0	0	0	0	0	0	0	0	1	0	0	0	1
632100	Sonstige gewerbsmäß. Hehlerei	G	7	0	0	0	0	0	0	0	0	0	0	0	1	0	1	3	3	0	0	0	7
633000	Geldwäsche, Verschl Vermögensw	M	6	0	0	0	0	0	0	0	0	0	0	0	2	1	3	0	0	0	1	2	6
633000	Geldwäsche, Verschl Vermögensw	W	3	0	0	0	0	0	0	0	0	0	1	1	0	0	0	0	0	1	0	1	2
633000	Geldwäsche, Verschl Vermögensw	G	9	0	0	0	0	0	0	0	0	0	1	1	2	1	3	0	0	1	1	3	8
640000	Brandstiftg/Herbeifü Brandgefa	M	5	0	0	0	0	1	1	0	0	0	0	1	0	0	0	0	1	2	1	0	4
640000	Brandstiftg/Herbeifü Brandgefa	W	1	0	0	0	0	0	0	0	0	0	0	0	1	0	1	0	0	0	0	0	1
640000	Brandstiftg/Herbeifü Brandgefa	G	6	0	0	0	0	1	1	0	0	0	0	1	1	0	1	0	1	2	1	0	5
640010	Fahrlässige Brandstiftung	M	4	0	0	0	0	1	1	0	0	0	0	1	0	0	0	0	1	1	1	0	3
640010	Fahrlässige Brandstiftung	W	1	0	0	0	0	0	0	0	0	0	0	0	1	0	1	0	0	0	0	0	1
640010	Fahrlässige Brandstiftung	G	5	0	0	0	0	1	1	0	0	0	0	1	1	0	1	0	1	1	1	0	4
641000	Vors Brandst/Herbeifü Brandgef	M	1	0	0	0	0	0	0	0	0	0	0	0	0	0	0	0	0	1	0	0	1
641000	Vors Brandst/Herbeifü Brandgef	G	1	0	0	0	0	0	0	0	0	0	0	0	0	0	0	0	0	1	0	0	1
641050	Vorsätzl Herbeifü. Brandgefahr	M	1	0	0	0	0	0	0	0	0	0	0	0	0	0	0	0	0	1	0	0	1
641050	Vorsätzl Herbeifü. Brandgefahr	G	1	0	0	0	0	0	0	0	0	0	0	0	0	0	0	0	0	1	0	0	1
650000	Wettbewerb/Korrupt/Amtsdelikte	M	3	0	0	0	0	0	0	0	0	0	0	0	0	0	0	1	2	0	0	0	3
650000	Wettbewerb/Korrupt/Amtsdelikte	G	3	0	0	0	0	0	0	0	0	0	0	0	0	0	0	1	2	0	0	0	3
655000	Sonstige Straftaten im Amt	M	3	0	0	0	0	0	0	0	0	0	0	0	0	0	0	1	2	0	0	0	3
655000	Sonstige Straftaten im Amt	G	3	0	0	0	0	0	0	0	0	0	0	0	0	0	0	1	2	0	0	0	3
655100	Körperverletzung im Amt	M	3	0	0	0	0	0	0	0	0	0	0	0	0	0	0	1	2	0	0	0	3
655100	Körperverletzung im Amt	G	3	0	0	0	0	0	0	0	0	0	0	0	0	0	0	1	2	0	0	0	3
660000	Strafbarer Eigennutz	M	9	0	0	0	0	0	0	0	0	0	0	0	0	0	0	1	2	5	1	0	9
660000	Strafbarer Eigennutz	W	2	0	0	0	0	0	0	0	1	1	0	1	0	0	0	0	0	1	0	0	1
660000	Strafbarer Eigennutz	G	11	0	0	0	0	0	0	0	1	1	0	1	0	0	0	1	2	6	1	0	10
660010	Vereiteln d. Zwangsvollstreckg	M	2	0	0	0	0	0	0	0	0	0	0	0	0	0	0	1	0	1	0	0	2
660010	Vereiteln d. Zwangsvollstreckg	W	2	0	0	0	0	0	0	0	1	1	0	1	0	0	0	0	0	1	0	0	1
660010	Vereiteln d. Zwangsvollstreckg	G	4	0	0	0	0	0	0	0	1	1	0	1	0	0	0	1	0	2	0	0	3

Polizeiliche Kriminalstatistik
Art: Aufgliederung TV gesamt

Tabelle 20
Bereich: SOEMMERDA_KREIS / T6
Berechnungszeitraum vom 01.01.2024 bis 31.12.2024

Erstellungsdatum: 05.02.2025

Schlüsselzahl der Tat	Straftaten	SEXUS	Tatverdächtige gesamt	Kinder						Jugendliche			Heranwachsende 18 bis unter 21	gesamt Spalten 10,13,14	Erwachsene ab 21 Jahre								
				6 bis unter 8	8 bis unter 10	10 bis unter 12	12 bis unter 14	gesamt Spalten 5 - 9		14 bis unter 16	16 bis unter 18	gesamt Spalten 11 + 12			21 bis unter 23	23 bis unter 25	gesamt Spalten 16,17	25 bis unter 30	30 bis unter 40	40 bis unter 50	50 bis unter 60	60 und älter	gesamt Spalten 18 - 23
1	2	3	4	5	6	7	8	9	10	11	12	13	14	15	16	17	18	19	20	21	22	23	24
662000	Wilderei insgesamt	M	7	0	0	0	0	0	0	0	0	0	0	0	0	0	0	0	2	4	1	0	7
662000	Wilderei insgesamt	G	7	0	0	0	0	0	0	0	0	0	0	0	0	0	0	0	2	4	1	0	7
662001	Fischwilderei	M	6	0	0	0	0	0	0	0	0	0	0	0	0	0	0	0	2	4	0	0	6
662001	Fischwilderei	G	6	0	0	0	0	0	0	0	0	0	0	0	0	0	0	0	2	4	0	0	6
662100	Jagdwilderei § 292 StGB	M	1	0	0	0	0	0	0	0	0	0	0	0	0	0	0	0	0	0	1	0	1
662100	Jagdwilderei § 292 StGB	G	1	0	0	0	0	0	0	0	0	0	0	0	0	0	0	0	0	0	1	0	1
670000	Sonst ST gem StGB -o Verkehrsd	M	201	0	1	4	3	8	16	5	11	16	16	48	7	6	13	12	47	34	23	24	153
670000	Sonst ST gem StGB -o Verkehrsd	W	65	0	0	2	0	1	3	4	4	8	3	14	1	0	1	5	19	9	9	8	51
670000	Sonst ST gem StGB -o Verkehrsd	G	266	0	1	6	3	9	19	9	15	24	19	62	8	6	14	17	66	43	32	32	204
670001	Falsche uneidliche Aussage	M	2	0	0	0	0	0	0	0	0	0	0	0	1	0	1	0	1	0	0	0	2
670001	Falsche uneidliche Aussage	W	3	0	0	0	0	0	0	0	0	0	1	1	1	0	1	0	1	0	0	0	2
670001	Falsche uneidliche Aussage	G	5	0	0	0	0	0	0	0	0	0	1	1	2	0	2	0	2	0	0	0	4
670007	Falsche Verdächtigung	M	3	0	0	0	0	0	0	0	0	0	0	0	0	0	0	0	0	1	0	2	3
670007	Falsche Verdächtigung	W	6	0	0	0	0	1	1	0	0	0	0	1	0	0	0	0	1	1	2	1	5
670007	Falsche Verdächtigung	G	9	0	0	0	0	1	1	0	0	0	0	1	0	0	0	0	1	2	2	3	8
670015	üble Nachrede/Verleumdung PPL	M	4	0	0	0	0	0	0	0	0	0	0	0	0	0	0	0	1	1	2	0	4
670015	üble Nachrede/Verleumdung PPL	G	4	0	0	0	0	0	0	0	0	0	0	0	0	0	0	0	1	1	2	0	4
670016	Verletzg Vertraulichk d Wortes	M	2	0	0	0	0	0	0	0	0	0	0	0	0	0	0	0	1	1	0	0	2
670016	Verletzg Vertraulichk d Wortes	G	2	0	0	0	0	0	0	0	0	0	0	0	0	0	0	0	1	1	0	0	2
670024	Gefäh Eingr Bahn/Schiffs/Luftv	M	1	0	0	0	0	0	0	0	0	0	0	0	0	0	0	0	0	0	0	1	1
670024	Gefäh Eingr Bahn/Schiffs/Luftv	G	1	0	0	0	0	0	0	0	0	0	0	0	0	0	0	0	0	0	0	1	1
670025	Gefährl Eingr in Straßenverk	M	4	0	0	0	0	0	0	0	2	2	0	2	0	0	0	0	1	1	0	0	2
670025	Gefährl Eingr in Straßenverk	G	4	0	0	0	0	0	0	0	2	2	0	2	0	0	0	0	1	1	0	0	2
670032	Unterl Hilfelei/Behin hilfel P	W	1	0	0	0	0	0	0	0	0	0	0	0	0	0	0	0	1	0	0	0	1
670032	Unterl Hilfelei/Behin hilfel P	G	1	0	0	0	0	0	0	0	0	0	0	0	0	0	0	0	1	0	0	0	1
670034	Verl höchstp Lebensber Bildauf	M	3	0	0	0	0	0	0	0	1	1	0	1	0	0	0	1	1	0	0	0	2
670034	Verl höchstp Lebensber Bildauf	G	3	0	0	0	0	0	0	0	1	1	0	1	0	0	0	1	1	0	0	0	2
671000	Verletzg der Unterhaltspflicht	M	2	0	0	0	0	0	0	0	0	0	0	0	0	0	0	0	1	0	1	0	2
671000	Verletzg der Unterhaltspflicht	G	2	0	0	0	0	0	0	0	0	0	0	0	0	0	0	0	1	0	1	0	2
672000	Verletz Fürsorge/Erziehungspfl	M	1	0	0	0	0	0	0	0	0	0	0	0	0	0	0	0	1	0	0	0	1
672000	Verletz Fürsorge/Erziehungspfl	G	1	0	0	0	0	0	0	0	0	0	0	0	0	0	0	0	1	0	0	0	1
673000	Beleidigung 185-187, 189 StGB	M	67	0	0	0	0	0	0	0	1	1	5	6	1	2	3	4	16	14	10	14	61
673000	Beleidigung 185-187, 189 StGB	W	39	0	0	0	0	0	0	2	2	4	2	6	0	0	0	4	11	7	5	6	33
673000	Beleidigung 185-187, 189 StGB	G	106	0	0	0	0	0	0	2	3	5	7	12	1	2	3	8	27	21	15	20	94
673010	Beleidigung ohne sex Grundlage	M	52	0	0	0	0	0	0	0	1	1	5	6	0	0	0	4	13	8	8	13	46
673010	Beleidigung ohne sex Grundlage	W	19	0	0	0	0	0	0	2	2	4	2	6	0	0	0	2	4	3	1	3	13
673010	Beleidigung ohne sex Grundlage	G	71	0	0	0	0	0	0	2	3	5	7	12	0	0	0	6	17	11	9	16	59
673020	Üble Nachrede ohne sex Grundl	M	6	0	0	0	0	0	0	0	0	0	0	0	0	1	1	0	0	4	0	1	6

Polizeiliche Kriminalstatistik
Art: Aufgliederung TV gesamt

Tabelle 20
Bereich: SOEMMERDA_KREIS / T6
Berechnungszeitraum vom 01.01.2024 bis 31.12.2024

Erstellungsdatum: 05.02.2025

Schlüsselzahl der Tat	Straftaten	SEXUS	Tatverdächtige gesamt	Kinder 6 bis unter 8	Kinder 8 bis unter 10	Kinder 10 bis unter 12	Kinder 12 bis unter 14	Kinder gesamt Spalten 5 - 9	Jugendliche 14 bis unter 16	Jugendliche 16 bis unter 18	Jugendliche gesamt Spalten 11 + 12	Heranwachsende 18 bis unter 21	gesamt Spalten 10,13,14	Erwachsene ab 21 Jahre 21 bis unter 23	Erwachsene 23 bis unter 25	Erwachsene gesamt Spalten 16,17	Erwachsene 25 bis unter 30	Erwachsene 30 bis unter 40	Erwachsene 40 bis unter 50	Erwachsene 50 bis unter 60	Erwachsene 60 und älter	Erwachsene gesamt Spalten 18 - 23
1	2	3	4	5	6	7	8	9	10	11	12	13	14	15	16	17	18	19	20	21	22	23	24
673020	Üble Nachrede ohne sex Grundl	W	8	0	0	0	0	0	0	0	0	0	0	0	0	0	0	2	4	2	0	0	8
673020	Üble Nachrede ohne sex Grundl	G	14	0	0	0	0	0	0	0	0	0	0	0	0	1	1	2	4	6	0	1	14
673030	Verleumdg ohne sex Grundlage	M	9	0	0	0	0	0	0	0	0	0	0	0	1	1	2	0	3	2	2	0	9
673030	Verleumdg ohne sex Grundlage	W	11	0	0	0	0	0	0	0	0	0	0	0	0	0	0	0	2	2	4	3	11
673030	Verleumdg ohne sex Grundlage	G	20	0	0	0	0	0	0	0	0	0	0	0	1	1	2	0	5	4	6	3	20
673100	Beleidigung ect. auf sex GL	M	2	0	0	0	0	0	0	0	0	0	0	0	0	0	0	0	1	1	0	0	2
673100	Beleidigung ect. auf sex GL	W	1	0	0	0	0	0	0	0	0	0	0	0	0	0	0	0	1	0	0	0	1
673100	Beleidigung ect. auf sex GL	G	3	0	0	0	0	0	0	0	0	0	0	0	0	0	0	0	2	1	0	0	3
673110	Beleidigung auf sex Grundlage	M	2	0	0	0	0	0	0	0	0	0	0	0	0	0	0	0	1	1	0	0	2
673110	Beleidigung auf sex Grundlage	G	2	0	0	0	0	0	0	0	0	0	0	0	0	0	0	0	1	1	0	0	2
673130	Verleumdung auf sex Grundlage	W	1	0	0	0	0	0	0	0	0	0	0	0	0	0	0	0	1	0	0	0	1
673130	Verleumdung auf sex Grundlage	G	1	0	0	0	0	0	0	0	0	0	0	0	0	0	0	0	1	0	0	0	1
674000	Sachbeschädigung insgeamt	M	107	0	1	4	3	8	16	5	7	12	12	40	2	3	5	8	20	18	9	7	67
674000	Sachbeschädigung insgeamt	W	17	0	0	2	0	0	2	2	2	4	0	6	0	0	0	1	6	1	1	2	11
674000	Sachbeschädigung insgeamt	G	124	0	1	6	3	8	18	7	9	16	12	46	2	3	5	9	26	19	10	9	78
674010	SB o Schl. 674100/674300 insg	M	79	0	1	0	0	6	7	4	6	10	11	28	2	3	5	6	17	13	6	4	51
674010	SB o Schl. 674100/674300 insg	W	11	0	0	0	0	0	0	2	2	4	0	4	0	0	0	0	3	1	1	2	7
674010	SB o Schl. 674100/674300 insg	G	90	0	1	0	0	6	7	6	8	14	11	32	2	3	5	6	20	14	7	6	58
674011	SB 674010 durch Graffiti	M	13	0	0	0	0	0	0	3	3	6	6	12	0	0	0	1	0	0	0	0	1
674011	SB 674010 durch Graffiti	W	3	0	0	0	0	0	0	2	1	3	0	3	0	0	0	0	0	0	0	0	0
674011	SB 674010 durch Graffiti	G	16	0	0	0	0	0	0	5	4	9	6	15	0	0	0	1	0	0	0	0	1
674012	SB 674010 durch Feuer	M	6	0	0	0	0	3	3	1	0	1	0	4	0	0	0	0	1	0	1	0	2
674012	SB 674010 durch Feuer	G	6	0	0	0	0	3	3	1	0	1	0	4	0	0	0	0	1	0	1	0	2
674019	SB 674010 - sonstige	M	62	0	1	0	0	3	4	0	4	4	6	14	2	3	5	5	16	13	5	4	48
674019	SB 674010 - sonstige	W	8	0	0	0	0	0	0	0	1	1	0	1	0	0	0	0	3	1	1	2	7
674019	SB 674010 - sonstige	G	70	0	1	0	0	3	4	0	5	5	6	15	2	3	5	5	19	14	6	6	55
674020	Gemeinschädl SB o 674320	M	4	0	0	3	0	0	3	0	0	0	1	4	0	0	0	0	0	0	0	0	0
674020	Gemeinschädl SB o 674320	G	4	0	0	3	0	0	3	0	0	0	1	4	0	0	0	0	0	0	0	0	0
674021	Gem. SB 674020 durch Graffiti	M	1	0	0	0	0	0	0	0	0	0	1	1	0	0	0	0	0	0	0	0	0
674021	Gem. SB 674020 durch Graffiti	G	1	0	0	0	0	0	0	0	0	0	1	1	0	0	0	0	0	0	0	0	0
674029	Gem. SB 674020 - sonstige	M	3	0	0	3	0	0	3	0	0	0	0	3	0	0	0	0	0	0	0	0	0
674029	Gem. SB 674020 - sonstige	G	3	0	0	3	0	0	3	0	0	0	0	3	0	0	0	0	0	0	0	0	0
674100	Sachbeschädigung an Kfz	M	21	0	0	0	1	0	1	1	1	2	4	7	0	1	1	3	3	4	1	2	14
674100	Sachbeschädigung an Kfz	W	6	0	0	2	0	0	2	0	0	0	0	2	0	0	0	1	3	0	0	0	4
674100	Sachbeschädigung an Kfz	G	27	0	0	2	1	0	3	1	1	2	4	9	0	1	1	4	6	4	1	2	18
674111	Sachbesch d Graffiti an Kfz	M	2	0	0	0	0	0	0	1	0	1	1	2	0	0	0	0	0	0	0	0	0
674111	Sachbesch d Graffiti an Kfz	G	2	0	0	0	0	0	0	1	0	1	1	2	0	0	0	0	0	0	0	0	0
674119	Sonst Sachbeschädigung an Kfz	M	19	0	0	0	1	0	1	0	1	1	3	5	0	1	1	3	3	4	1	2	14

Polizeiliche Kriminalstatistik
Art: Aufgliederung TV gesamt

Tabelle 20
Bereich: SOEMMERDA_KREIS / T6
Berechnungszeitraum vom 01.01.2024 bis 31.12.2024

Erstellungsdatum: 05.02.2025

Schlüsselzahl der Tat	Straftaten	SEXUS	Tatverdächtige gesamt	Kinder						Jugendliche			Heranwachsende 18 bis unter 21	gesamt Spalten 10,13,14	Erwachsene ab 21 Jahre								
				6 bis unter 8	8 bis unter 10	10 bis unter 12	12 bis unter 14	gesamt Spalten 5 - 9		14 bis unter 16	16 bis unter 18	gesamt Spalten 11 + 12			21 bis unter 23	23 bis unter 25	gesamt Spalten 16,17	25 bis unter 30	30 bis unter 40	40 bis unter 50	50 bis unter 60	60 und älter	gesamt Spalten 18 - 23
1	2	3	4	5	6	7	8	9	10	11	12	13	14	15	16	17	18	19	20	21	22	23	24
674119	Sonst Sachbeschädigung an Kfz	W	6	0	0	2	0	0	2	0	0	0	0	2	0	0	0	1	3	0	0	0	4
674119	Sonst Sachbeschädigung an Kfz	G	25	0	0	2	1	0	3	0	1	1	3	7	0	1	1	4	6	4	1	2	18
674300	Sonst Sachb Str/Weg/Platz insg	M	13	0	0	1	2	2	5	1	0	1	2	8	0	0	0	0	0	1	2	2	5
674300	Sonst Sachb Str/Weg/Platz insg	G	13	0	0	1	2	2	5	1	0	1	2	8	0	0	0	0	0	1	2	2	5
674310	Sonstige SB auf Str/Weg/Platz	M	12	0	0	1	2	2	5	1	0	1	1	7	0	0	0	0	0	1	2	2	5
674310	Sonstige SB auf Str/Weg/Platz	G	12	0	0	1	2	2	5	1	0	1	1	7	0	0	0	0	0	1	2	2	5
674319	Sonst SB Str/Weg/Pl. -sonstige	M	12	0	0	1	2	2	5	1	0	1	1	7	0	0	0	0	0	1	2	2	5
674319	Sonst SB Str/Weg/Pl. -sonstige	G	12	0	0	1	2	2	5	1	0	1	1	7	0	0	0	0	0	1	2	2	5
674320	Gem SB Str/Weg/Platz ges	M	1	0	0	0	0	0	0	0	0	0	1	1	0	0	0	0	0	0	0	0	0
674320	Gem SB Str/Weg/Platz ges	G	1	0	0	0	0	0	0	0	0	0	1	1	0	0	0	0	0	0	0	0	0
674321	Gem SB Str/Weg/Platz -Graffiti	M	1	0	0	0	0	0	0	0	0	0	1	1	0	0	0	0	0	0	0	0	0
674321	Gem SB Str/Weg/Platz -Graffiti	G	1	0	0	0	0	0	0	0	0	0	1	1	0	0	0	0	0	0	0	0	0
675000	Sprengstoff/Strahlungsverbrech	M	4	0	0	0	0	0	0	0	0	0	0	0	2	0	2	0	2	0	0	0	4
675000	Sprengstoff/Strahlungsverbrech	G	4	0	0	0	0	0	0	0	0	0	0	0	2	0	2	0	2	0	0	0	4
675200	Herbeifü Sprengstoffexplosion	M	4	0	0	0	0	0	0	0	0	0	0	0	2	0	2	0	2	0	0	0	4
675200	Herbeifü Sprengstoffexplosion	G	4	0	0	0	0	0	0	0	0	0	0	0	2	0	2	0	2	0	0	0	4
676000	Straftaten gegen die Umwelt	M	3	0	0	0	0	0	0	0	0	0	0	0	1	0	1	0	0	1	0	1	3
676000	Straftaten gegen die Umwelt	G	3	0	0	0	0	0	0	0	0	0	0	0	1	0	1	0	0	1	0	1	3
676010	Bodenverunreinigung insgesamt	M	1	0	0	0	0	0	0	0	0	0	0	0	0	0	0	0	0	0	0	1	1
676010	Bodenverunreinigung insgesamt	G	1	0	0	0	0	0	0	0	0	0	0	0	0	0	0	0	0	0	0	1	1
676011	Bodenverunreinigung	M	1	0	0	0	0	0	0	0	0	0	0	0	0	0	0	0	0	0	0	1	1
676011	Bodenverunreinigung	G	1	0	0	0	0	0	0	0	0	0	0	0	0	0	0	0	0	0	0	1	1
676100	Gewässerverunreinigung insges	M	1	0	0	0	0	0	0	0	0	0	0	0	1	0	1	0	0	0	0	0	1
676100	Gewässerverunreinigung insges	G	1	0	0	0	0	0	0	0	0	0	0	0	1	0	1	0	0	0	0	0	1
676101	Gewässerverunreinigung	M	1	0	0	0	0	0	0	0	0	0	0	0	1	0	1	0	0	0	0	0	1
676101	Gewässerverunreinigung	G	1	0	0	0	0	0	0	0	0	0	0	0	1	0	1	0	0	0	0	0	1
676400	Unerl Umg m Abfä § 326 o Abs 2	M	1	0	0	0	0	0	0	0	0	0	0	0	0	0	0	0	0	1	0	0	1
676400	Unerl Umg m Abfä § 326 o Abs 2	G	1	0	0	0	0	0	0	0	0	0	0	0	0	0	0	0	0	1	0	0	1
676410	Unerl Umg mit Abfä § 326 Abs 1	M	1	0	0	0	0	0	0	0	0	0	0	0	0	0	0	0	0	1	0	0	1
676410	Unerl Umg mit Abfä § 326 Abs 1	G	1	0	0	0	0	0	0	0	0	0	0	0	0	0	0	0	0	1	0	0	1
676411	Unerl Umg mit Abfä § 326 Abs 1	M	1	0	0	0	0	0	0	0	0	0	0	0	0	0	0	0	0	1	0	0	1
676411	Unerl Umg mit Abfä § 326 Abs 1	G	1	0	0	0	0	0	0	0	0	0	0	0	0	0	0	0	0	1	0	0	1
678000	Ausspäh/Abfang Daten/Datenhehl	M	4	0	0	0	0	0	0	0	0	0	0	0	0	1	1	0	2	0	1	0	4
678000	Ausspäh/Abfang Daten/Datenhehl	W	1	0	0	0	0	0	0	0	0	0	0	0	0	0	0	0	0	0	1	0	1
678000	Ausspäh/Abfang Daten/Datenhehl	G	5	0	0	0	0	0	0	0	0	0	0	0	0	1	1	0	2	0	2	0	5
678010	Ausspähen von Daten 202a StGB	M	4	0	0	0	0	0	0	0	0	0	0	0	0	1	1	0	2	0	1	0	4
678010	Ausspähen von Daten 202a StGB	W	1	0	0	0	0	0	0	0	0	0	0	0	0	0	0	0	0	0	1	0	1
678010	Ausspähen von Daten 202a StGB	G	5	0	0	0	0	0	0	0	0	0	0	0	0	1	1	0	2	0	2	0	5

Polizeiliche Kriminalstatistik
Art: Aufgliederung TV gesamt

Tabelle 20
Bereich: SOEMMERDA_KREIS / T6
Berechnungszeitraum vom 01.01.2024 bis 31.12.2024

Erstellungsdatum: 05.02.2025

Schlüsselzahl der Tat	Straftaten	SEXUS	Tatverdächtige gesamt	Kinder						Jugendliche			Heranwachsende 18 bis unter 21	gesamt Spalten 10,13,14	Erwachsene ab 21 Jahre								
				6 bis unter 8	8 bis unter 10	10 bis unter 12	12 bis unter 14	gesamt Spalten 5 - 9		14 bis unter 16	16 bis unter 18	gesamt Spalten 11 + 12			21 bis unter 23	23 bis unter 25	gesamt Spalten 16,17	25 bis unter 30	30 bis unter 40	40 bis unter 50	50 bis unter 60	60 und älter	gesamt Spalten 18 - 23
1	2	3	4	5	6	7	8	9	10	11	12	13	14	15	16	17	18	19	20	21	22	23	24
700000	Strafrechtliche Nebengesetze	M	154	0	0	0	0	2	2	6	12	18	17	37	6	9	15	17	50	23	10	2	117
700000	Strafrechtliche Nebengesetze	W	29	0	0	0	0	0	0	3	1	4	0	4	0	2	2	2	9	10	2	0	25
700000	Strafrechtliche Nebengesetze	G	183	0	0	0	0	2	2	9	13	22	17	41	6	11	17	19	59	33	12	2	142
710000	Strafrechtl Nebengesetze Wikri	M	4	0	0	0	0	1	1	0	1	1	0	2	0	0	0	0	0	2	0	0	2
710000	Strafrechtl Nebengesetze Wikri	W	1	0	0	0	0	0	0	0	0	0	0	0	0	0	0	0	0	1	0	0	1
710000	Strafrechtl Nebengesetze Wikri	G	5	0	0	0	0	1	1	0	1	1	0	2	0	0	0	0	0	3	0	0	3
715000	Urheberrechtsbestimmungen ges.	M	3	0	0	0	0	1	1	0	1	1	0	2	0	0	0	0	0	1	0	0	1
715000	Urheberrechtsbestimmungen ges.	W	1	0	0	0	0	0	0	0	0	0	0	0	0	0	0	0	0	1	0	0	1
715000	Urheberrechtsbestimmungen ges.	G	4	0	0	0	0	1	1	0	1	1	0	2	0	0	0	0	0	2	0	0	2
715040	Kunsturheberrechtsgesetz	M	3	0	0	0	0	1	1	0	1	1	0	2	0	0	0	0	0	1	0	0	1
715040	Kunsturheberrechtsgesetz	W	1	0	0	0	0	0	0	0	0	0	0	0	0	0	0	0	0	1	0	0	1
715040	Kunsturheberrechtsgesetz	G	4	0	0	0	0	1	1	0	1	1	0	2	0	0	0	0	0	2	0	0	2
716000	ST im ZH mit Lebens/Arzneimitt	M	1	0	0	0	0	0	0	0	0	0	0	0	0	0	0	0	0	1	0	0	1
716000	ST im ZH mit Lebens/Arzneimitt	G	1	0	0	0	0	0	0	0	0	0	0	0	0	0	0	0	0	1	0	0	1
716100	Lebens/Futtermittelgesetzbuch	M	1	0	0	0	0	0	0	0	0	0	0	0	0	0	0	0	0	1	0	0	1
716100	Lebens/Futtermittelgesetzbuch	G	1	0	0	0	0	0	0	0	0	0	0	0	0	0	0	0	0	1	0	0	1
720000	Sonst strafr NebenG insgesamt	M	39	0	0	0	0	1	1	3	3	6	5	12	0	3	3	3	6	8	6	1	27
720000	Sonst strafr NebenG insgesamt	W	3	0	0	0	0	0	0	0	0	0	0	0	0	1	1	0	0	0	2	0	3
720000	Sonst strafr NebenG insgesamt	G	42	0	0	0	0	1	1	3	3	6	5	12	0	4	4	3	6	8	8	1	30
720002	VersammlungsG Bund/Land	M	1	0	0	0	0	0	0	0	0	0	0	0	0	0	0	0	0	0	1	0	1
720002	VersammlungsG Bund/Land	G	1	0	0	0	0	0	0	0	0	0	0	0	0	0	0	0	0	0	1	0	1
720011	Straftaten § 4 GewaltschutzG	M	1	0	0	0	0	0	0	0	0	0	0	0	0	0	0	0	0	1	0	0	1
720011	Straftaten § 4 GewaltschutzG	G	1	0	0	0	0	0	0	0	0	0	0	0	0	0	0	0	0	1	0	0	1
720079	Sonst strafrechtliche NebenG	M	8	0	0	0	0	1	1	2	1	3	1	5	0	1	1	1	1	0	0	0	3
720079	Sonst strafrechtliche NebenG	G	8	0	0	0	0	1	1	2	1	3	1	5	0	1	1	1	1	0	0	0	3
725000	Aufenthalts/Asyl/FreizügigkG	M	5	0	0	0	0	0	0	0	0	0	1	1	0	1	1	1	1	0	1	0	4
725000	Aufenthalts/Asyl/FreizügigkG	W	2	0	0	0	0	0	0	0	0	0	0	0	0	0	0	0	0	0	2	0	2
725000	Aufenthalts/Asyl/FreizügigkG	G	7	0	0	0	0	0	0	0	0	0	1	1	0	1	1	1	1	0	3	0	6
725200	Einschleusen v. Ausländern ges	W	1	0	0	0	0	0	0	0	0	0	0	0	0	0	0	0	0	0	1	0	1
725200	Einschleusen v. Ausländern ges	G	1	0	0	0	0	0	0	0	0	0	0	0	0	0	0	0	0	0	1	0	1
725210	Einschl Ausl 96 (1,4) AufenthG	W	1	0	0	0	0	0	0	0	0	0	0	0	0	0	0	0	0	0	1	0	1
725210	Einschl Ausl 96 (1,4) AufenthG	G	1	0	0	0	0	0	0	0	0	0	0	0	0	0	0	0	0	0	1	0	1
725300	Aufenthtitel -95(2)2 AufenthG	M	1	0	0	0	0	0	0	0	0	0	1	1	0	0	0	0	0	0	0	0	0
725300	Aufenthtitel -95(2)2 AufenthG	G	1	0	0	0	0	0	0	0	0	0	1	1	0	0	0	0	0	0	0	0	0
725320	Erschl/Gebr Aufenthtitel ges	M	1	0	0	0	0	0	0	0	0	0	1	1	0	0	0	0	0	0	0	0	0
725320	Erschl/Gebr Aufenthtitel ges	G	1	0	0	0	0	0	0	0	0	0	1	1	0	0	0	0	0	0	0	0	0
725322	Sonst Erschl/Gebr Aufenthtitel	M	1	0	0	0	0	0	0	0	0	0	1	1	0	0	0	0	0	0	0	0	0
725322	Sonst Erschl/Gebr Aufenthtitel	G	1	0	0	0	0	0	0	0	0	0	1	1	0	0	0	0	0	0	0	0	0

Polizeiliche Kriminalstatistik
Art: Aufgliederung TV gesamt

Tabelle 20
Bereich: SOEMMERDA_KREIS / T6
Berechnungszeitraum vom 01.01.2024 bis 31.12.2024

Erstellungsdatum: 05.02.2025

Schlüsselzahl der Tat	Straftaten	SEXUS	Tatverdächtige gesamt	Kinder						Jugendliche			Heranwachsende 18 bis unter 21	gesamt Spalten 10,13,14	Erwachsene ab 21 Jahre									
				6 bis unter 8	8 bis unter 10	10 bis unter 12	12 bis unter 14	gesamt Spalten 5 - 9		14 bis unter 16	16 bis unter 18	gesamt Spalten 11 + 12			21 bis unter 23	23 bis unter 25	gesamt Spalten 16,17	25 bis unter 30	30 bis unter 40	40 bis unter 50	50 bis unter 60	60 und älter	gesamt Spalten 18 - 23
1	2	3	4	5	6	7	8	9	10	11	12	13	14	15	16	17	18	19	20	21	22	23	24
725700	Unerlaubter Aufenthalt insges	M	4	0	0	0	0	0	0	0	0	0	0	0	0	1	1	1	1	0	1	0	4
725700	Unerlaubter Aufenthalt insges	W	1	0	0	0	0	0	0	0	0	0	0	0	0	0	0	0	0	0	1	0	1
725700	Unerlaubter Aufenthalt insges	G	5	0	0	0	0	0	0	0	0	0	0	0	0	1	1	1	1	0	2	0	5
725710	Unerlaubter Aufenthalt	M	4	0	0	0	0	0	0	0	0	0	0	0	0	1	1	1	1	0	1	0	4
725710	Unerlaubter Aufenthalt	W	1	0	0	0	0	0	0	0	0	0	0	0	0	0	0	0	0	0	1	0	1
725710	Unerlaubter Aufenthalt	G	5	0	0	0	0	0	0	0	0	0	0	0	0	1	1	1	1	0	2	0	5
725711	Unerl Aufenth o unerl Einreise	M	2	0	0	0	0	0	0	0	0	0	0	0	0	0	0	1	1	0	0	0	2
725711	Unerl Aufenth o unerl Einreise	G	2	0	0	0	0	0	0	0	0	0	0	0	0	0	0	1	1	0	0	0	2
725712	Aufenth nach unerl/ungekl Einr	M	2	0	0	0	0	0	0	0	0	0	0	0	0	1	1	0	0	0	1	0	2
725712	Aufenth nach unerl/ungekl Einr	W	1	0	0	0	0	0	0	0	0	0	0	0	0	0	0	0	0	0	1	0	1
725712	Aufenth nach unerl/ungekl Einr	G	3	0	0	0	0	0	0	0	0	0	0	0	0	1	1	0	0	0	2	0	3
726000	Sprengs/Waff/KrWaffKon/AusgStG	M	25	0	0	0	0	0	0	1	2	3	3	6	0	1	1	2	4	8	3	1	19
726000	Sprengs/Waff/KrWaffKon/AusgStG	W	1	0	0	0	0	0	0	0	0	0	0	0	0	1	1	0	0	0	0	0	1
726000	Sprengs/Waff/KrWaffKon/AusgStG	G	26	0	0	0	0	0	0	1	2	3	3	6	0	2	2	2	4	8	3	1	20
726100	Straftaten gg das SprengstoffG	M	6	0	0	0	0	0	0	1	1	2	1	3	0	1	1	0	0	2	0	0	3
726100	Straftaten gg das SprengstoffG	G	6	0	0	0	0	0	0	1	1	2	1	3	0	1	1	0	0	2	0	0	3
726200	Straftaten gg das Waffengesetz	M	18	0	0	0	0	0	0	0	1	1	2	3	0	0	0	2	4	5	3	1	15
726200	Straftaten gg das Waffengesetz	W	1	0	0	0	0	0	0	0	0	0	0	0	0	1	1	0	0	0	0	0	1
726200	Straftaten gg das Waffengesetz	G	19	0	0	0	0	0	0	0	1	1	2	3	0	1	1	2	4	5	3	1	16
726400	Ausgangsstoffgesetz §13AusgStG	M	1	0	0	0	0	0	0	0	0	0	0	0	0	0	0	0	0	1	0	0	1
726400	Ausgangsstoffgesetz §13AusgStG	G	1	0	0	0	0	0	0	0	0	0	0	0	0	0	0	0	0	1	0	0	1
728000	Bundes/Landesdatenschutzgesetz	M	1	0	0	0	0	0	0	0	0	0	0	0	0	0	0	0	0	0	1	0	1
728000	Bundes/Landesdatenschutzgesetz	G	1	0	0	0	0	0	0	0	0	0	0	0	0	0	0	0	0	0	1	0	1
728020	Bundesdatenschutzgesetz	M	1	0	0	0	0	0	0	0	0	0	0	0	0	0	0	0	0	0	1	0	1
728020	Bundesdatenschutzgesetz	G	1	0	0	0	0	0	0	0	0	0	0	0	0	0	0	0	0	0	1	0	1
730000	Rauschgiftdelikte insges.	M	109	0	0	0	0	0	0	3	8	11	11	22	6	6	12	14	42	16	3	0	87
730000	Rauschgiftdelikte insges.	W	23	0	0	0	0	0	0	3	1	4	0	4	0	1	1	2	9	7	0	0	19
730000	Rauschgiftdelikte insges.	G	132	0	0	0	0	0	0	6	9	15	11	26	6	7	13	16	51	23	3	0	106
731000	Allgemeine Verstöße § 29 BtMG	M	80	0	0	0	0	0	0	3	4	7	8	15	3	6	9	10	32	12	2	0	65
731000	Allgemeine Verstöße § 29 BtMG	W	19	0	0	0	0	0	0	2	0	2	0	2	0	1	1	1	8	7	0	0	17
731000	Allgemeine Verstöße § 29 BtMG	G	99	0	0	0	0	0	0	5	4	9	8	17	3	7	10	11	40	19	2	0	82
731200	Allg Verstoß - Kokain/Crack	M	6	0	0	0	0	0	0	1	0	1	0	1	0	1	1	1	2	1	0	0	5
731200	Allg Verstoß - Kokain/Crack	W	1	0	0	0	0	0	0	0	0	0	0	0	0	0	0	0	0	1	0	0	1
731200	Allg Verstoß - Kokain/Crack	G	7	0	0	0	0	0	0	1	0	1	0	1	0	1	1	1	2	2	0	0	6
731202	Allg Verstoß - Kokain	M	6	0	0	0	0	0	0	1	0	1	0	1	0	1	1	1	2	1	0	0	5
731202	Allg Verstoß - Kokain	W	1	0	0	0	0	0	0	0	0	0	0	0	0	0	0	0	0	1	0	0	1
731202	Allg Verstoß - Kokain	G	7	0	0	0	0	0	0	1	0	1	0	1	0	1	1	1	2	2	0	0	6
731300	Allg Verstoß - LSD	M	1	0	0	0	0	0	0	0	0	0	0	0	0	0	0	0	1	0	0	0	1

Polizeiliche Kriminalstatistik
Art: Aufgliederung TV gesamt

Tabelle 20
Bereich: SOEMMERDA_KREIS / T6
Berechnungszeitraum vom 01.01.2024 bis 31.12.2024

Erstellungsdatum: 05.02.2025

Schlüsselzahl der Tat	Straftaten	SEXUS	Tatverdächtige gesamt	Kinder						Jugendliche			Heranwachsende 18 bis unter 21	gesamt Spalten 10,13,14	Erwachsene ab 21 Jahre								
				6 bis unter 8	8 bis unter 10	10 bis unter 12	12 bis unter 14	gesamt Spalten 5 - 9		14 bis unter 16	16 bis unter 18	gesamt Spalten 11 + 12			21 bis unter 23	23 bis unter 25	gesamt Spalten 16,17	25 bis unter 30	30 bis unter 40	40 bis unter 50	50 bis unter 60	60 und älter	gesamt Spalten 18 - 23
1	2	3	4	5	6	7	8	9	10	11	12	13	14	15	16	17	18	19	20	21	22	23	24
731300	Allg Verstoß - LSD	G	1	0	0	0	0	0	0	0	0	0	0	0	0	0	0	0	1	0	0	0	1
731600	Allg Verstoß - Amphetamin	M	14	0	0	0	0	0	0	1	0	1	1	2	0	0	0	3	7	2	0	0	12
731600	Allg Verstoß - Amphetamin	W	2	0	0	0	0	0	0	0	0	0	0	0	0	0	0	0	2	0	0	0	2
731600	Allg Verstoß - Amphetamin	G	16	0	0	0	0	0	0	1	0	1	1	2	0	0	0	3	9	2	0	0	14
731601	Allg Verst -Amph Pulver/flüss.	M	8	0	0	0	0	0	0	0	0	0	1	1	0	0	0	1	5	1	0	0	7
731601	Allg Verst -Amph Pulver/flüss.	W	1	0	0	0	0	0	0	0	0	0	0	0	0	0	0	0	1	0	0	0	1
731601	Allg Verst -Amph Pulver/flüss.	G	9	0	0	0	0	0	0	0	0	0	1	1	0	0	0	1	6	1	0	0	8
731602	Allg Verst -Amph Tabl/Kapsel	M	6	0	0	0	0	0	0	1	0	1	0	1	0	0	0	2	2	1	0	0	5
731602	Allg Verst -Amph Tabl/Kapsel	W	1	0	0	0	0	0	0	0	0	0	0	0	0	0	0	0	1	0	0	0	1
731602	Allg Verst -Amph Tabl/Kapsel	G	7	0	0	0	0	0	0	1	0	1	0	1	0	0	0	2	3	1	0	0	6
731700	Allg Verstoß - Methamphetamin	M	24	0	0	0	0	0	0	0	1	1	0	1	1	0	1	4	15	3	0	0	23
731700	Allg Verstoß - Methamphetamin	W	11	0	0	0	0	0	0	0	0	0	0	0	0	1	1	1	5	4	0	0	11
731700	Allg Verstoß - Methamphetamin	G	35	0	0	0	0	0	0	0	1	1	0	1	1	1	2	5	20	7	0	0	34
731702	Allg Verstoß - Methamp Crystal	M	24	0	0	0	0	0	0	0	1	1	0	1	1	0	1	4	15	3	0	0	23
731702	Allg Verstoß - Methamp Crystal	W	11	0	0	0	0	0	0	0	0	0	0	0	0	1	1	1	5	4	0	0	11
731702	Allg Verstoß - Methamp Crystal	G	35	0	0	0	0	0	0	0	1	1	0	1	1	1	2	5	20	7	0	0	34
731800	Allg Verstoß - Cannabis	M	39	0	0	0	0	0	0	1	3	4	8	12	2	5	7	2	11	5	2	0	27
731800	Allg Verstoß - Cannabis	W	7	0	0	0	0	0	0	0	0	0	0	0	0	1	1	0	3	3	0	0	7
731800	Allg Verstoß - Cannabis	G	46	0	0	0	0	0	0	1	3	4	8	12	2	6	8	2	14	8	2	0	34
731900	Allg Verstoß - Sonstige BtM	M	2	0	0	0	0	0	0	0	0	0	0	0	0	0	0	0	1	1	0	0	2
731900	Allg Verstoß - Sonstige BtM	W	2	0	0	0	0	0	0	2	0	2	0	2	0	0	0	0	0	0	0	0	0
731900	Allg Verstoß - Sonstige BtM	G	4	0	0	0	0	0	0	2	0	2	0	2	0	0	0	0	1	1	0	0	2
732000	Handel/Schmuggel BtM	M	9	0	0	0	0	0	0	0	2	2	1	3	0	0	0	3	3	0	0	0	6
732000	Handel/Schmuggel BtM	W	4	0	0	0	0	0	0	1	1	2	0	2	0	0	0	1	1	0	0	0	2
732000	Handel/Schmuggel BtM	G	13	0	0	0	0	0	0	1	3	4	1	5	0	0	0	4	4	0	0	0	8
732600	Handel/Schmuggel - Amphetamin	W	2	0	0	0	0	0	0	1	1	2	0	2	0	0	0	0	0	0	0	0	0
732600	Handel/Schmuggel - Amphetamin	G	2	0	0	0	0	0	0	1	1	2	0	2	0	0	0	0	0	0	0	0	0
732610	Handel - Amphetamin	W	2	0	0	0	0	0	0	1	1	2	0	2	0	0	0	0	0	0	0	0	0
732610	Handel - Amphetamin	G	2	0	0	0	0	0	0	1	1	2	0	2	0	0	0	0	0	0	0	0	0
732612	Handel -Amphet Tablette/Kapsel	W	2	0	0	0	0	0	0	1	1	2	0	2	0	0	0	0	0	0	0	0	0
732612	Handel -Amphet Tablette/Kapsel	G	2	0	0	0	0	0	0	1	1	2	0	2	0	0	0	0	0	0	0	0	0
732700	Handel/Schmuggel - Methamph.	M	6	0	0	0	0	0	0	0	0	0	1	1	0	0	0	3	2	0	0	0	5
732700	Handel/Schmuggel - Methamph.	W	2	0	0	0	0	0	0	0	0	0	0	0	0	0	0	1	1	0	0	0	2
732700	Handel/Schmuggel - Methamph.	G	8	0	0	0	0	0	0	0	0	0	1	1	0	0	0	4	3	0	0	0	7
732710	Handel - Methamphetamin	M	6	0	0	0	0	0	0	0	0	0	1	1	0	0	0	3	2	0	0	0	5
732710	Handel - Methamphetamin	W	2	0	0	0	0	0	0	0	0	0	0	0	0	0	0	1	1	0	0	0	2
732710	Handel - Methamphetamin	G	8	0	0	0	0	0	0	0	0	0	1	1	0	0	0	4	3	0	0	0	7
732712	Handel - Methamp Crystal	M	6	0	0	0	0	0	0	0	0	0	1	1	0	0	0	3	2	0	0	0	5

Polizeiliche Kriminalstatistik
Art: Aufgliederung TV gesamt

Tabelle 20
Bereich: SOEMMERDA_KREIS / T6
Berechnungszeitraum vom 01.01.2024 bis 31.12.2024

Erstellungsdatum: 05.02.2025

Schlüsselzahl der Tat	Straftaten	SEXUS	Tatverdächtige gesamt	Kinder						Jugendliche			Heranwachsende 18 bis unter 21	gesamt Spalten 10,13,14	Erwachsene ab 21 Jahre								
				6 bis unter 8	8 bis unter 10	10 bis unter 12	12 bis unter 14	gesamt Spalten 5 - 9		14 bis unter 16	16 bis unter 18	gesamt Spalten 11 + 12			21 bis unter 23	23 bis unter 25	gesamt Spalten 16,17	25 bis unter 30	30 bis unter 40	40 bis unter 50	50 bis unter 60	60 und älter	gesamt Spalten 18 - 23
1	2	3	4	5	6	7	8	9	10	11	12	13	14	15	16	17	18	19	20	21	22	23	24
732712	Handel - Methamp Crystal	W	2	0	0	0	0	0	0	0	0	0	0	0	0	0	0	1	1	0	0	0	2
732712	Handel - Methamp Crystal	G	8	0	0	0	0	0	0	0	0	0	1	1	0	0	0	4	3	0	0	0	7
732800	Handel/Schmuggel - Cannabis	M	3	0	0	0	0	0	0	0	2	2	0	2	0	0	0	0	1	0	0	0	1
732800	Handel/Schmuggel - Cannabis	G	3	0	0	0	0	0	0	0	2	2	0	2	0	0	0	0	1	0	0	0	1
732810	Handel - Cannabis	M	3	0	0	0	0	0	0	0	2	2	0	2	0	0	0	0	1	0	0	0	1
732810	Handel - Cannabis	G	3	0	0	0	0	0	0	0	2	2	0	2	0	0	0	0	1	0	0	0	1
734000	Sonstige Verstöße gg das BtMG	M	8	0	0	0	0	0	0	0	0	0	0	0	2	0	2	0	5	1	0	0	8
734000	Sonstige Verstöße gg das BtMG	G	8	0	0	0	0	0	0	0	0	0	0	0	2	0	2	0	5	1	0	0	8
734100	Anbau von BtM 29 (1) 1 BtMG	M	1	0	0	0	0	0	0	0	0	0	0	0	1	0	1	0	0	0	0	0	1
734100	Anbau von BtM 29 (1) 1 BtMG	G	1	0	0	0	0	0	0	0	0	0	0	0	1	0	1	0	0	0	0	0	1
734200	BtM Anbau, Herstellung, Handel	M	1	0	0	0	0	0	0	0	0	0	0	0	1	0	1	0	0	0	0	0	1
734200	BtM Anbau, Herstellung, Handel	G	1	0	0	0	0	0	0	0	0	0	0	0	1	0	1	0	0	0	0	0	1
734220	Verstöße gemäß § 30a BtMG	M	1	0	0	0	0	0	0	0	0	0	0	0	1	0	1	0	0	0	0	0	1
734220	Verstöße gemäß § 30a BtMG	G	1	0	0	0	0	0	0	0	0	0	0	0	1	0	1	0	0	0	0	0	1
734800	Handel/Herst/Abg..ngM BtM ges.	M	6	0	0	0	0	0	0	0	0	0	0	0	0	0	0	0	5	1	0	0	6
734800	Handel/Herst/Abg..ngM BtM ges.	G	6	0	0	0	0	0	0	0	0	0	0	0	0	0	0	0	5	1	0	0	6
734810	Unerl Abgabe/Besitz insges.	M	2	0	0	0	0	0	0	0	0	0	0	0	0	0	0	0	2	0	0	0	2
734810	Unerl Abgabe/Besitz insges.	G	2	0	0	0	0	0	0	0	0	0	0	0	0	0	0	0	2	0	0	0	2
734816	Unerl Abgabe/Besitz -Amphet.	M	1	0	0	0	0	0	0	0	0	0	0	0	0	0	0	0	1	0	0	0	1
734816	Unerl Abgabe/Besitz -Amphet.	G	1	0	0	0	0	0	0	0	0	0	0	0	0	0	0	0	1	0	0	0	1
734818	Unerl Abgabe/Besitz -Cannabis	M	1	0	0	0	0	0	0	0	0	0	0	0	0	0	0	0	1	0	0	0	1
734818	Unerl Abgabe/Besitz -Cannabis	G	1	0	0	0	0	0	0	0	0	0	0	0	0	0	0	0	1	0	0	0	1
734820	Unerl Handel ngM insges	M	4	0	0	0	0	0	0	0	0	0	0	0	0	0	0	0	3	1	0	0	4
734820	Unerl Handel ngM insges	G	4	0	0	0	0	0	0	0	0	0	0	0	0	0	0	0	3	1	0	0	4
734828	Unerl Handel ngM -Cannabis	M	4	0	0	0	0	0	0	0	0	0	0	0	0	0	0	0	3	1	0	0	4
734828	Unerl Handel ngM -Cannabis	G	4	0	0	0	0	0	0	0	0	0	0	0	0	0	0	0	3	1	0	0	4
736000	ST GEM. §34 KCANG	M	19	0	0	0	0	0	0	2	3	5	2	7	2	0	2	3	3	3	1	0	12
736000	ST GEM. §34 KCANG	G	19	0	0	0	0	0	0	2	3	5	2	7	2	0	2	3	3	3	1	0	12
740000	Straf NebenG Umw/Verbrschutz	M	8	0	0	0	0	0	0	0	0	0	1	1	0	0	0	0	4	1	1	1	7
740000	Straf NebenG Umw/Verbrschutz	W	2	0	0	0	0	0	0	0	0	0	0	0	0	0	0	0	0	2	0	0	2
740000	Straf NebenG Umw/Verbrschutz	G	10	0	0	0	0	0	0	0	0	0	1	1	0	0	0	0	4	3	1	1	9
743000	Bundesnat/PflanzenschutzG u a	M	8	0	0	0	0	0	0	0	0	0	1	1	0	0	0	0	4	1	1	1	7
743000	Bundesnat/PflanzenschutzG u a	W	2	0	0	0	0	0	0	0	0	0	0	0	0	0	0	0	0	2	0	0	2
743000	Bundesnat/PflanzenschutzG u a	G	10	0	0	0	0	0	0	0	0	0	1	1	0	0	0	0	4	3	1	1	9
743020	Tierschutzgesetz	M	8	0	0	0	0	0	0	0	0	0	1	1	0	0	0	0	4	1	1	1	7
743020	Tierschutzgesetz	W	2	0	0	0	0	0	0	0	0	0	0	0	0	0	0	0	0	2	0	0	2
743020	Tierschutzgesetz	G	10	0	0	0	0	0	0	0	0	0	1	1	0	0	0	0	4	3	1	1	9
890000	Straftaten insges ohne 725000	M	1116	0	2	7	12	28	49	41	54	95	79	223	44	56	100	108	283	195	118	89	893

Polizeiliche Kriminalstatistik
Art: Aufgliederung TV gesamt

Tabelle 20
Bereich: SOEMMERDA_KREIS / T6
Berechnungszeitraum vom 01.01.2024 bis 31.12.2024

Erstellungsdatum: 05.02.2025

Schlüsselzahl der Tat	Straftaten	SEXUS	Tatverdächtige gesamt	Kinder						Jugendliche			Heranwachsende 18 bis unter 21	gesamt Spalten 10,13,14	Erwachsene ab 21 Jahre								
				6 bis unter 8	8 bis unter 10	10 bis unter 12	12 bis unter 14	gesamt Spalten 5 - 9		14 bis unter 16	16 bis unter 18	gesamt Spalten 11 + 12			21 bis unter 23	23 bis unter 25	gesamt Spalten 16,17	25 bis unter 30	30 bis unter 40	40 bis unter 50	50 bis unter 60	60 und älter	gesamt Spalten 18 - 23
1	2	3	4	5	6	7	8	9	10	11	12	13	14	15	16	17	18	19	20	21	22	23	24
890000	Straftaten insges ohne 725000	W	341	0	0	2	5	4	11	21	21	42	16	69	10	12	22	29	93	61	36	31	272
890000	Straftaten insges ohne 725000	G	1457	0	2	9	17	32	60	62	75	137	95	292	54	68	122	137	376	256	154	120	1165
891000	Rauschgiftkriminalität	M	110	0	0	0	0	0	0	3	8	11	11	22	6	6	12	14	42	17	3	0	88
891000	Rauschgiftkriminalität	W	23	0	0	0	0	0	0	3	1	4	0	4	0	1	1	2	9	7	0	0	19
891000	Rauschgiftkriminalität	G	133	0	0	0	0	0	0	6	9	15	11	26	6	7	13	16	51	24	3	0	107
891100	dir. Beschaffungskriminalität	M	1	0	0	0	0	0	0	0	0	0	0	0	0	0	0	0	0	1	0	0	1
891100	dir. Beschaffungskriminalität	G	1	0	0	0	0	0	0	0	0	0	0	0	0	0	0	0	0	1	0	0	1
892000	Gewaltkriminalität	M	88	0	0	0	1	2	3	3	9	12	12	27	7	6	13	15	16	11	1	5	61
892000	Gewaltkriminalität	W	20	0	0	0	0	0	0	1	1	2	1	3	1	1	2	1	6	3	3	2	17
892000	Gewaltkriminalität	G	108	0	0	0	1	2	3	4	10	14	13	30	8	7	15	16	22	14	4	7	78
892500	Mord, Totschl, Tötung auf Verl	W	2	0	0	0	0	0	0	0	0	0	0	0	0	0	0	0	2	0	0	0	2
892500	Mord, Totschl, Tötung auf Verl	G	2	0	0	0	0	0	0	0	0	0	0	0	0	0	0	0	2	0	0	0	2
893000	Wirtschaftskriminalität	M	3	0	0	0	0	0	0	0	1	1	0	1	0	1	1	0	1	0	0	0	2
893000	Wirtschaftskriminalität	G	3	0	0	0	0	0	0	0	1	1	0	1	0	1	1	0	1	0	0	0	2
893100	Wirtschaftskrim. bei Betrug	M	1	0	0	0	0	0	0	0	0	0	0	0	0	1	1	0	0	0	0	0	1
893100	Wirtschaftskrim. bei Betrug	G	1	0	0	0	0	0	0	0	0	0	0	0	0	1	1	0	0	0	0	0	1
893200	Insolvenzstraftaten (Wikri)	M	1	0	0	0	0	0	0	0	0	0	0	0	0	0	0	0	1	0	0	0	1
893200	Insolvenzstraftaten (Wikri)	G	1	0	0	0	0	0	0	0	0	0	0	0	0	0	0	0	1	0	0	0	1
893300	Wikri Anlage/Finanzierungsb.	M	1	0	0	0	0	0	0	0	0	0	0	0	0	1	1	0	0	0	0	0	1
893300	Wikri Anlage/Finanzierungsb.	G	1	0	0	0	0	0	0	0	0	0	0	0	0	1	1	0	0	0	0	0	1
893400	Wettbewerbsdelikte (Wikri)	M	1	0	0	0	0	0	0	0	1	1	0	1	0	0	0	0	0	0	0	0	0
893400	Wettbewerbsdelikte (Wikri)	G	1	0	0	0	0	0	0	0	1	1	0	1	0	0	0	0	0	0	0	0	0
896000	Bestimmungen Jugendschutz	M	3	0	0	0	0	0	0	2	0	2	1	3	0	0	0	0	0	0	0	0	0
896000	Bestimmungen Jugendschutz	W	1	0	0	0	0	0	0	0	0	0	0	0	1	0	1	0	0	0	0	0	1
896000	Bestimmungen Jugendschutz	G	4	0	0	0	0	0	0	2	0	2	1	3	1	0	1	0	0	0	0	0	1
897000	Cybercrime	M	18	0	0	0	0	0	0	0	2	2	0	2	2	1	3	1	8	1	2	1	16
897000	Cybercrime	W	10	0	0	0	0	0	0	0	0	0	0	0	0	1	1	2	3	2	2	0	10
897000	Cybercrime	G	28	0	0	0	0	0	0	0	2	2	0	2	2	2	4	3	11	3	4	1	26
897100	Computerbetrug § 263a StGB	M	11	0	0	0	0	0	0	0	2	2	0	2	1	0	1	1	4	1	1	1	9
897100	Computerbetrug § 263a StGB	W	6	0	0	0	0	0	0	0	0	0	0	0	0	1	1	1	2	2	0	0	6
897100	Computerbetrug § 263a StGB	G	17	0	0	0	0	0	0	0	2	2	0	2	1	1	2	2	6	3	1	1	15
898000	ST insges Umwelt/Verbr-schutz	M	23	0	0	0	0	0	0	0	0	0	1	1	3	0	3	0	8	7	2	2	22
898000	ST insges Umwelt/Verbr-schutz	W	2	0	0	0	0	0	0	0	0	0	0	0	0	0	0	0	0	2	0	0	2
898000	ST insges Umwelt/Verbr-schutz	G	25	0	0	0	0	0	0	0	0	0	1	1	3	0	3	0	8	9	2	2	24
898100	Umweltstr 29. Abschnitt StGB	M	3	0	0	0	0	0	0	0	0	0	0	0	1	0	1	0	0	1	0	1	3
898100	Umweltstr 29. Abschnitt StGB	G	3	0	0	0	0	0	0	0	0	0	0	0	1	0	1	0	0	1	0	1	3
898200	Sonst ST StGB Umweltrelevanz	M	11	0	0	0	0	0	0	0	0	0	0	0	2	0	2	0	4	4	1	0	11
898200	Sonst ST StGB Umweltrelevanz	G	11	0	0	0	0	0	0	0	0	0	0	0	2	0	2	0	4	4	1	0	11

Polizeiliche Kriminalstatistik
Art: Aufgliederung TV gesamt

Tabelle 20 Erstellungsdatum: 05.02.2025
Bereich: SOEMMERDA_KREIS / T6
Berechnungszeitraum vom 01.01.2024 bis 31.12.2024

Schlüsselzahl der Tat	Straftaten	SEXUS	Tatverdächtige gesamt	Kinder						Jugendliche			Heranwachsende 18 bis unter 21	gesamt Spalten 10,13,14	Erwachsene ab 21 Jahre								
				6 bis unter 8	8 bis unter 10	10 bis unter 12	12 bis unter 14	gesamt Spalten 5 - 9	14 bis unter 16	16 bis unter 18	gesamt Spalten 11 + 12			21 bis unter 23	23 bis unter 25	gesamt Spalten 16,17	25 bis unter 30	30 bis unter 40	40 bis unter 50	50 bis unter 60	60 und älter	gesamt Spalten 18 - 23
1	2	3	4	5	6	7	8	9	10	11	12	13	14	15	16	17	18	19	20	21	22	23	24
898300	Umwelt/Verbr-schutz -Nebenges	M	9	0	0	0	0	0	0	0	0	0	1	1	0	0	0	0	4	2	1	1	8
898300	Umwelt/Verbr-schutz -Nebenges	W	2	0	0	0	0	0	0	0	0	0	0	0	0	0	0	0	0	2	0	0	2
898300	Umwelt/Verbr-schutz -Nebenges	G	11	0	0	0	0	0	0	0	0	0	1	1	0	0	0	0	4	4	1	1	10
899000	Straßenkriminalität	M	117	0	0	1	4	4	9	5	8	13	12	34	7	4	11	16	27	18	4	7	83
899000	Straßenkriminalität	W	14	0	0	2	0	0	2	0	0	0	0	2	0	1	1	2	5	3	1	0	12
899000	Straßenkriminalität	G	131	0	0	3	4	4	11	5	8	13	12	36	7	5	12	18	32	21	5	7	95
899500	SB durch Graffiti insgesamt	M	13	0	0	0	0	0	0	3	3	6	6	12	0	0	0	1	0	0	0	0	1
899500	SB durch Graffiti insgesamt	W	3	0	0	0	0	0	0	2	1	3	0	3	0	0	0	0	0	0	0	0	0
899500	SB durch Graffiti insgesamt	G	16	0	0	0	0	0	0	5	4	9	6	15	0	0	0	1	0	0	0	0	1

Polizeiliche Kriminalstatistik
Art: Straftaten und Staatsangehörigkeit nichtdeutscher TV

Tabelle 62 Blatt 1 Erstellungsdatum: 08.04.2025
Bereich: SOEMMERDA_KREIS / T6
Berechnungszeitraum vom 01.01.2024 bis 31.12.2024

Schlüs-selzahl Staat	S t a a t	TV ----	Straftatenschlüssel 100000	110000	112100	112120	114000	130000	131000	131100	140000	143000	143200	143210	143211	143500	143510	143511	200000	210000	210010	210040
1	2	3	4	5	6	7	8	9	10	11	12	13	14	15	16	17	18	19	20	21	22	23
...	.....	326	5	2	1	1	1	1	1	1	2	2	1	1	1	1	1	1	120	4	1	1
121	ALBANIEN	7	0	0	0	0	0	0	0	0	0	0	0	0	0	0	0	0	6	0	0	0
124	BELGIEN	1	0	0	0	0	0	0	0	0	0	0	0	0	0	0	0	0	0	0	0	0
125	BULGARIEN	1	0	0	0	0	0	0	0	0	0	0	0	0	0	0	0	0	0	0	0	0
129	FRANKREICH	1	0	0	0	0	0	0	0	0	0	0	0	0	0	0	0	0	0	0	0	0
130	KROATIEN	3	0	0	0	0	0	0	0	0	0	0	0	0	0	0	0	0	0	0	0	0
131	SLOWENIEN	1	0	0	0	0	0	0	0	0	0	0	0	0	0	0	0	0	1	0	0	0
144	NORDMAZEDONIEN	11	0	0	0	0	0	0	0	0	0	0	0	0	0	0	0	0	4	0	0	0
146	Moldau, Republik	1	0	0	0	0	0	0	0	0	0	0	0	0	0	0	0	0	0	0	0	0
148	NIEDERLANDE	2	0	0	0	0	0	0	0	0	0	0	0	0	0	0	0	0	0	0	0	0
150	KOSOVO	2	1	0	0	0	0	0	0	0	1	1	1	1	1	0	0	0	1	0	0	0
152	POLEN	14	0	0	0	0	0	0	0	0	0	0	0	0	0	0	0	0	5	0	0	0
153	PORTUGAL	1	0	0	0	0	0	0	0	0	0	0	0	0	0	0	0	0	1	0	0	0
154	RUMÄNIEN	33	0	0	0	0	0	0	0	0	0	0	0	0	0	0	0	0	9	0	0	0
155	SLOWAKEI	30	2	0	0	0	0	1	1	1	1	1	0	0	0	1	1	1	10	0	0	0
160	RUSSISCHE FÖDERATION	6	0	0	0	0	0	0	0	0	0	0	0	0	0	0	0	0	1	0	0	0
163	TÜRKEI	8	0	0	0	0	0	0	0	0	0	0	0	0	0	0	0	0	3	0	0	0
164	TSCHECHISCHE REPUBLIK	6	0	0	0	0	0	0	0	0	0	0	0	0	0	0	0	0	1	1	0	0
165	UNGARN	1	0	0	0	0	0	0	0	0	0	0	0	0	0	0	0	0	0	0	0	0
166	UKRAINE	91	0	0	0	0	0	0	0	0	0	0	0	0	0	0	0	0	24	2	1	1
169	BELARUS	2	0	0	0	0	0	0	0	0	0	0	0	0	0	0	0	0	0	0	0	0
170	SERBIEN	7	0	0	0	0	0	0	0	0	0	0	0	0	0	0	0	0	5	1	0	0
221	ALGERIEN	2	0	0	0	0	0	0	0	0	0	0	0	0	0	0	0	0	1	0	0	0
224	ERITREA	1	0	0	0	0	0	0	0	0	0	0	0	0	0	0	0	0	1	0	0	0
231	COTE D'IVOIRE (ELFENBEINKÜS	2	0	0	0	0	0	0	0	0	0	0	0	0	0	0	0	0	0	0	0	0
232	NIGERIA	2	0	0	0	0	0	0	0	0	0	0	0	0	0	0	0	0	2	0	0	0
243	KENIA	1	0	0	0	0	0	0	0	0	0	0	0	0	0	0	0	0	1	0	0	0
248	LIBYEN	8	0	0	0	0	0	0	0	0	0	0	0	0	0	0	0	0	5	0	0	0
252	MAROKKO	3	0	0	0	0	0	0	0	0	0	0	0	0	0	0	0	0	0	0	0	0
357	PANAMA	1	0	0	0	0	0	0	0	0	0	0	0	0	0	0	0	0	1	0	0	0
422	ARMENIEN	1	0	0	0	0	0	0	0	0	0	0	0	0	0	0	0	0	0	0	0	0
423	AFGHANISTAN	18	0	0	0	0	0	0	0	0	0	0	0	0	0	0	0	0	11	0	0	0
430	GEORGIEN	7	0	0	0	0	0	0	0	0	0	0	0	0	0	0	0	0	1	0	0	0
432	VIETNAM	1	1	1	0	0	1	0	0	0	0	0	0	0	0	0	0	0	0	0	0	0
436	INDIEN	2	0	0	0	0	0	0	0	0	0	0	0	0	0	0	0	0	0	0	0	0
438	IRAK	5	0	0	0	0	0	0	0	0	0	0	0	0	0	0	0	0	2	0	0	0
439	IRAN, ISLAMISCHE REPUBLIK	6	0	0	0	0	0	0	0	0	0	0	0	0	0	0	0	0	2	0	0	0
441	ISRAEL	1	0	0	0	0	0	0	0	0	0	0	0	0	0	0	0	0	0	0	0	0
444	KASACHSTAN	1	0	0	0	0	0	0	0	0	0	0	0	0	0	0	0	0	0	0	0	0
445	JORDANIEN	1	0	0	0	0	0	0	0	0	0	0	0	0	0	0	0	0	1	0	0	0

Polizeiliche Kriminalstatistik
Art: Straftaten und Staatsangehörigkeit nichtdeutscher TV

Tabelle 62 Blatt 1 Erstellungsdatum: 08.04.2025
Bereich: SOEMMERDA_KREIS / T6
Berechnungszeitraum vom 01.01.2024 bis 31.12.2024

Schlüs-selzahl Staat	S t a a t	TV ----	Straftatenschlüssel 100000	110000	112100	112120	114000	130000	131000	131100	140000	143000	143200	143210	143211	143500	143510	143511	200000	210000	210010	210040
1	2	3	4	5	6	7	8	9	10	11	12	13	14	15	16	17	18	19	20	21	22	23
475	SYRIEN, ARABISCHE REPUBLIK	26	1	1	1	1	0	0	0	0	0	0	0	0	0	0	0	0	18	0	0	0
477	USBEKISTAN	1	0	0	0	0	0	0	0	0	0	0	0	0	0	0	0	0	0	0	0	0
998	UNGEKLÄRT	7	0	0	0	0	0	0	0	0	0	0	0	0	0	0	0	0	3	0	0	0

Polizeiliche Kriminalstatistik
Art: Straftaten und Staatsangehörigkeit nichtdeutscher TV

Tabelle 62 Blatt 2 Erstellungsdatum: 08.04.2025
Bereich: SOEMMERDA_KREIS / T6
Berechnungszeitraum vom 01.01.2024 bis 31.12.2024

Schlüs-selzahl Staat	S t a a t	TV ----	Straftatenschlüssel 210050	219000	219050	220000	222000	222010	222100	222110	223000	223001	223100	224000	225000	230000	232000	232100	232200	232201	232279	232300
1	2	3	4	5	6	7	8	9	10	11	12	13	14	15	16	17	18	19	20	21	22	23
...	.....	326	1	1	1	98	30	18	12	12	4	1	3	62	4	26	26	1	11	3	8	15
121	ALBANIEN	7	0	0	0	6	5	1	4	4	1	0	1	0	0	0	0	0	0	0	0	0
124	BELGIEN	1	0	0	0	0	0	0	0	0	0	0	0	0	0	0	0	0	0	0	0	0
125	BULGARIEN	1	0	0	0	0	0	0	0	0	0	0	0	0	0	0	0	0	0	0	0	0
129	FRANKREICH	1	0	0	0	0	0	0	0	0	0	0	0	0	0	0	0	0	0	0	0	0
130	KROATIEN	3	0	0	0	0	0	0	0	0	0	0	0	0	0	0	0	0	0	0	0	0
131	SLOWENIEN	1	0	0	0	0	0	0	0	0	0	0	0	0	0	1	1	0	0	0	0	1
144	NORDMAZEDONIEN	11	0	0	0	3	0	0	0	0	1	1	0	2	1	1	1	0	0	0	0	1
146	Moldau, Republik	1	0	0	0	0	0	0	0	0	0	0	0	0	0	0	0	0	0	0	0	0
148	NIEDERLANDE	2	0	0	0	0	0	0	0	0	0	0	0	0	0	0	0	0	0	0	0	0
150	KOSOVO	2	0	0	0	0	0	0	0	0	0	0	0	0	0	1	1	0	1	0	1	0
152	POLEN	14	0	0	0	3	0	0	0	0	0	0	0	3	0	2	2	0	1	0	1	1
153	PORTUGAL	1	0	0	0	0	0	0	0	0	0	0	0	0	0	1	1	0	1	1	0	0
154	RUMÄNIEN	33	0	0	0	8	0	0	0	0	0	0	0	8	0	1	1	0	1	1	0	0
155	SLOWAKEI	30	0	0	0	9	2	1	1	1	1	0	1	6	0	2	2	0	1	0	1	1
160	RUSSISCHE FÖDERATION	6	0	0	0	1	0	0	0	0	0	0	0	1	0	0	0	0	0	0	0	0
163	TÜRKEI	8	0	0	0	3	0	0	0	0	1	0	1	1	1	0	0	0	0	0	0	0
164	TSCHECHISCHE REPUBLIK	6	0	1	1	1	1	0	1	1	0	0	0	0	0	0	0	0	0	0	0	0
165	UNGARN	1	0	0	0	0	0	0	0	0	0	0	0	0	0	0	0	0	0	0	0	0
166	UKRAINE	91	0	0	0	19	6	6	0	0	0	0	0	13	1	7	7	1	1	0	1	7
169	BELARUS	2	0	0	0	0	0	0	0	0	0	0	0	0	0	0	0	0	0	0	0	0
170	SERBIEN	7	1	0	0	4	1	1	0	0	0	0	0	3	0	0	0	0	0	0	0	0
221	ALGERIEN	2	0	0	0	1	0	0	0	0	0	0	0	1	0	0	0	0	0	0	0	0
224	ERITREA	1	0	0	0	1	0	0	0	0	0	0	0	1	0	0	0	0	0	0	0	0
231	COTE D'IVOIRE (ELFENBEINKÜS	2	0	0	0	0	0	0	0	0	0	0	0	0	0	0	0	0	0	0	0	0
232	NIGERIA	2	0	0	0	2	0	0	0	0	0	0	0	1	1	0	0	0	0	0	0	0
243	KENIA	1	0	0	0	0	0	0	0	0	0	0	0	0	0	1	1	0	0	0	0	1
248	LIBYEN	8	0	0	0	5	1	1	0	0	0	0	0	4	0	1	1	0	0	0	0	1
252	MAROKKO	3	0	0	0	0	0	0	0	0	0	0	0	0	0	0	0	0	0	0	0	0
357	PANAMA	1	0	0	0	1	0	0	0	0	0	0	0	1	0	0	0	0	0	0	0	0
422	ARMENIEN	1	0	0	0	0	0	0	0	0	0	0	0	0	0	0	0	0	0	0	0	0
423	AFGHANISTAN	18	0	0	0	10	6	4	2	2	0	0	0	4	0	1	1	0	1	0	1	0
430	GEORGIEN	7	0	0	0	0	0	0	0	0	0	0	0	0	0	1	1	0	1	1	0	0
432	VIETNAM	1	0	0	0	0	0	0	0	0	0	0	0	0	0	0	0	0	0	0	0	0
436	INDIEN	2	0	0	0	0	0	0	0	0	0	0	0	0	0	0	0	0	0	0	0	0
438	IRAK	5	0	0	0	1	0	0	0	0	0	0	0	1	0	1	1	0	1	0	1	0
439	IRAN, ISLAMISCHE REPUBLIK	6	0	0	0	2	1	1	0	0	0	0	0	1	0	1	1	0	0	0	0	1
441	ISRAEL	1	0	0	0	0	0	0	0	0	0	0	0	0	0	0	0	0	0	0	0	0
444	KASACHSTAN	1	0	0	0	0	0	0	0	0	0	0	0	0	0	0	0	0	0	0	0	0
445	JORDANIEN	1	0	0	0	1	0	0	0	0	0	0	0	1	0	0	0	0	0	0	0	0

475	SYRIEN, ARABISCHE REPUBLIK	26	0	0	0	15	7	3	4	4	0	0	0	8	0	3	3	0	1	0	1	1
477	USBEKISTAN	1	0	0	0	0	0	0	0	0	0	0	0	0	0	0	0	0	0	0	0	0
998	UNGEKLÄRT	7	0	0	0	2	0	0	0	0	0	0	0	2	0	1	1	0	1	0	1	0

Polizeiliche Kriminalstatistik
Art: Straftaten und Staatsangehörigkeit nichtdeutscher TV

Tabelle 62 Blatt 3 Erstellungsdatum: 08.04.2025
Bereich: SOEMMERDA_KREIS / T6
Berechnungszeitraum vom 01.01.2024 bis 31.12.2024

Schlüs-selzahl Staat	S t a a t	TV ----	Straftatenschlüssel 232400	232410	3***00	3**300	300000	300010	3*1096	300300	300310	310*00	310000	325*00	325000	326*00	326000	335*00	335000	350*00	350000	390*00
1	2	3	4	5	6	7	8	9	10	11	12	13	14	15	16	17	18	19	20	21	22	23
...	.....	326	1	1	84	1	14	14	2	1	1	2	2	64	1	63	63	3	3	2	2	2
121	ALBANIEN	7	0	0	1	0	0	0	0	0	0	0	0	1	0	1	1	0	0	0	0	0
124	BELGIEN	1	0	0	0	0	0	0	0	0	0	0	0	0	0	0	0	0	0	0	0	0
125	BULGARIEN	1	0	0	0	0	0	0	0	0	0	0	0	0	0	0	0	0	0	0	0	0
129	FRANKREICH	1	0	0	1	0	0	0	0	0	0	0	0	0	0	0	0	0	0	1	1	0
130	KROATIEN	3	0	0	0	0	0	0	0	0	0	0	0	0	0	0	0	0	0	0	0	0
131	SLOWENIEN	1	0	0	0	0	0	0	0	0	0	0	0	0	0	0	0	0	0	0	0	0
144	NORDMAZEDONIEN	11	0	0	2	0	0	0	0	0	0	0	0	2	0	2	2	0	0	0	0	0
146	Moldau, Republik	1	0	0	0	0	0	0	0	0	0	0	0	0	0	0	0	0	0	0	0	0
148	NIEDERLANDE	2	0	0	0	0	0	0	0	0	0	0	0	0	0	0	0	0	0	0	0	0
150	KOSOVO	2	0	0	0	0	0	0	0	0	0	0	0	0	0	0	0	0	0	0	0	0
152	POLEN	14	0	0	2	0	0	0	0	0	0	0	0	1	0	1	1	1	1	0	0	0
153	PORTUGAL	1	0	0	0	0	0	0	0	0	0	0	0	0	0	0	0	0	0	0	0	0
154	RUMÄNIEN	33	0	0	8	0	2	2	2	0	0	0	0	6	0	6	6	0	0	0	0	0
155	SLOWAKEI	30	0	0	10	0	3	3	0	0	0	0	0	7	0	7	7	0	0	0	0	0
160	RUSSISCHE FÖDERATION	6	0	0	1	0	0	0	0	0	0	0	0	1	0	1	1	0	0	0	0	0
163	TÜRKEI	8	0	0	0	0	0	0	0	0	0	0	0	0	0	0	0	0	0	0	0	0
164	TSCHECHISCHE REPUBLIK	6	0	0	2	0	0	0	0	0	0	0	0	2	0	2	2	0	0	0	0	0
165	UNGARN	1	0	0	0	0	0	0	0	0	0	0	0	0	0	0	0	0	0	0	0	0
166	UKRAINE	91	0	0	42	1	3	3	0	1	1	2	2	37	1	36	36	0	0	0	0	2
169	BELARUS	2	0	0	1	0	0	0	0	0	0	0	0	1	0	1	1	0	0	0	0	0
170	SERBIEN	7	0	0	0	0	0	0	0	0	0	0	0	0	0	0	0	0	0	0	0	0
221	ALGERIEN	2	0	0	0	0	0	0	0	0	0	0	0	0	0	0	0	0	0	0	0	0
224	ERITREA	1	0	0	0	0	0	0	0	0	0	0	0	0	0	0	0	0	0	0	0	0
231	COTE D'IVOIRE (ELFENBEINKÜS	2	0	0	0	0	0	0	0	0	0	0	0	0	0	0	0	0	0	0	0	0
232	NIGERIA	2	0	0	0	0	0	0	0	0	0	0	0	0	0	0	0	0	0	0	0	0
243	KENIA	1	0	0	0	0	0	0	0	0	0	0	0	0	0	0	0	0	0	0	0	0
248	LIBYEN	8	0	0	3	0	0	0	0	0	0	0	0	2	0	2	2	1	1	1	1	0
252	MAROKKO	3	0	0	1	0	1	1	0	0	0	0	0	0	0	0	0	0	0	0	0	0
357	PANAMA	1	0	0	0	0	0	0	0	0	0	0	0	0	0	0	0	0	0	0	0	0
422	ARMENIEN	1	0	0	0	0	0	0	0	0	0	0	0	0	0	0	0	0	0	0	0	0
423	AFGHANISTAN	18	0	0	2	0	1	1	0	0	0	0	0	1	0	1	1	0	0	0	0	0
430	GEORGIEN	7	0	0	2	0	0	0	0	0	0	0	0	2	0	2	2	0	0	0	0	0
432	VIETNAM	1	0	0	0	0	0	0	0	0	0	0	0	0	0	0	0	0	0	0	0	0
436	INDIEN	2	0	0	0	0	0	0	0	0	0	0	0	0	0	0	0	0	0	0	0	0
438	IRAK	5	0	0	3	0	2	2	0	0	0	0	0	0	0	0	0	1	1	0	0	0
439	IRAN, ISLAMISCHE REPUBLIK	6	0	0	0	0	0	0	0	0	0	0	0	0	0	0	0	0	0	0	0	0
441	ISRAEL	1	0	0	0	0	0	0	0	0	0	0	0	0	0	0	0	0	0	0	0	0
444	KASACHSTAN	1	0	0	0	0	0	0	0	0	0	0	0	0	0	0	0	0	0	0	0	0
445	JORDANIEN	1	0	0	0	0	0	0	0	0	0	0	0	0	0	0	0	0	0	0	0	0

475	SYRIEN, ARABISCHE REPUBLIK	26	1	1	1	0	1	1	0	0	0	0	0	0	0	0	0	0	0	0	0	0
477	USBEKISTAN	1	0	0	0	0	0	0	0	0	0	0	0	0	0	0	0	0	0	0	0	0
998	UNGEKLÄRT	7	0	0	2	0	1	1	0	0	0	0	0	1	0	1	1	0	0	0	0	0

Polizeiliche Kriminalstatistik
Art: Straftaten und Staatsangehörigkeit nichtdeutscher TV

Tabelle 62 Blatt 4 Erstellungsdatum: 08.04.2025
Bereich: SOEMMERDA_KREIS / T6
Berechnungszeitraum vom 01.01.2024 bis 31.12.2024

Schlüs-selzahl Staat	S t a a t	TV ----	Straftatenschlüssel 390000	4***00	4**300	4**500	400000	400010	4*1081	400020	400300	400310	405*00	405000	405020	410*00	410000	410010	425*00	426*00	426000	426020
1	2	3	4	5	6	7	8	9	10	11	12	13	14	15	16	17	18	19	20	21	22	23
...	.....	326	2	35	1	3	5	4	2	1	1	1	3	3	3	3	3	3	21	21	21	21
121	ALBANIEN	7	0	0	0	0	0	0	0	0	0	0	0	0	0	0	0	0	0	0	0	0
124	BELGIEN	1	0	1	0	1	0	0	0	0	0	0	1	1	1	0	0	0	0	0	0	0
125	BULGARIEN	1	0	0	0	0	0	0	0	0	0	0	0	0	0	0	0	0	0	0	0	0
129	FRANKREICH	1	0	0	0	0	0	0	0	0	0	0	0	0	0	0	0	0	0	0	0	0
130	KROATIEN	3	0	0	0	0	0	0	0	0	0	0	0	0	0	0	0	0	0	0	0	0
131	SLOWENIEN	1	0	0	0	0	0	0	0	0	0	0	0	0	0	0	0	0	0	0	0	0
144	NORDMAZEDONIEN	11	0	6	0	0	0	0	0	0	0	0	0	0	0	0	0	0	6	6	6	6
146	Moldau, Republik	1	0	1	0	0	0	0	0	0	0	0	0	0	0	0	0	0	0	0	0	0
148	NIEDERLANDE	2	0	2	0	2	0	0	0	0	0	0	2	2	2	0	0	0	0	0	0	0
150	KOSOVO	2	0	0	0	0	0	0	0	0	0	0	0	0	0	0	0	0	0	0	0	0
152	POLEN	14	0	0	0	0	0	0	0	0	0	0	0	0	0	0	0	0	0	0	0	0
153	PORTUGAL	1	0	0	0	0	0	0	0	0	0	0	0	0	0	0	0	0	0	0	0	0
154	RUMÄNIEN	33	0	0	0	0	0	0	0	0	0	0	0	0	0	0	0	0	0	0	0	0
155	SLOWAKEI	30	0	1	0	0	1	1	1	0	0	0	0	0	0	0	0	0	0	0	0	0
160	RUSSISCHE FÖDERATION	6	0	0	0	0	0	0	0	0	0	0	0	0	0	0	0	0	0	0	0	0
163	TÜRKEI	8	0	0	0	0	0	0	0	0	0	0	0	0	0	0	0	0	0	0	0	0
164	TSCHECHISCHE REPUBLIK	6	0	0	0	0	0	0	0	0	0	0	0	0	0	0	0	0	0	0	0	0
165	UNGARN	1	0	1	0	0	0	0	0	0	0	0	0	0	0	0	0	0	0	0	0	0
166	UKRAINE	91	2	19	1	0	1	0	0	1	1	1	0	0	0	3	3	3	15	15	15	15
169	BELARUS	2	0	1	0	0	0	0	0	0	0	0	0	0	0	0	0	0	0	0	0	0
170	SERBIEN	7	0	0	0	0	0	0	0	0	0	0	0	0	0	0	0	0	0	0	0	0
221	ALGERIEN	2	0	0	0	0	0	0	0	0	0	0	0	0	0	0	0	0	0	0	0	0
224	ERITREA	1	0	0	0	0	0	0	0	0	0	0	0	0	0	0	0	0	0	0	0	0
231	COTE D'IVOIRE (ELFENBEINKÜS	2	0	0	0	0	0	0	0	0	0	0	0	0	0	0	0	0	0	0	0	0
232	NIGERIA	2	0	0	0	0	0	0	0	0	0	0	0	0	0	0	0	0	0	0	0	0
243	KENIA	1	0	0	0	0	0	0	0	0	0	0	0	0	0	0	0	0	0	0	0	0
248	LIBYEN	8	0	0	0	0	0	0	0	0	0	0	0	0	0	0	0	0	0	0	0	0
252	MAROKKO	3	0	0	0	0	0	0	0	0	0	0	0	0	0	0	0	0	0	0	0	0
357	PANAMA	1	0	0	0	0	0	0	0	0	0	0	0	0	0	0	0	0	0	0	0	0
422	ARMENIEN	1	0	0	0	0	0	0	0	0	0	0	0	0	0	0	0	0	0	0	0	0
423	AFGHANISTAN	18	0	0	0	0	0	0	0	0	0	0	0	0	0	0	0	0	0	0	0	0
430	GEORGIEN	7	0	3	0	0	3	3	1	0	0	0	0	0	0	0	0	0	0	0	0	0
432	VIETNAM	1	0	0	0	0	0	0	0	0	0	0	0	0	0	0	0	0	0	0	0	0
436	INDIEN	2	0	0	0	0	0	0	0	0	0	0	0	0	0	0	0	0	0	0	0	0
438	IRAK	5	0	0	0	0	0	0	0	0	0	0	0	0	0	0	0	0	0	0	0	0
439	IRAN, ISLAMISCHE REPUBLIK	6	0	0	0	0	0	0	0	0	0	0	0	0	0	0	0	0	0	0	0	0
441	ISRAEL	1	0	0	0	0	0	0	0	0	0	0	0	0	0	0	0	0	0	0	0	0
444	KASACHSTAN	1	0	0	0	0	0	0	0	0	0	0	0	0	0	0	0	0	0	0	0	0
445	JORDANIEN	1	0	0	0	0	0	0	0	0	0	0	0	0	0	0	0	0	0	0	0	0

475	SYRIEN, ARABISCHE REPUBLIK	26	0	0	0	0	0	0	0	0	0	0	0	0	0	0	0	0	0	0	0	0
477	USBEKISTAN	1	0	0	0	0	0	0	0	0	0	0	0	0	0	0	0	0	0	0	0	0
998	UNGEKLÄRT	7	0	0	0	0	0	0	0	0	0	0	0	0	0	0	0	0	0	0	0	0

Polizeiliche Kriminalstatistik
Art: Straftaten und Staatsangehörigkeit nichtdeutscher TV

Tabelle 62 Blatt 5 Erstellungsdatum: 08.04.2025
Bereich: SOEMMERDA_KREIS / T6
Berechnungszeitraum vom 01.01.2024 bis 31.12.2024

Schlüs-selzahl Staat	S t a a t	TV ----	Straftatenschlüssel 435*00	435000	450*00	450000	450010	450500	450520	****00	***300	***500	*01081	*01096	*05*00	*10*00	*25*00	*26*00	*35*00	*50*00	*90*00	500000
1	2	3	4	5	6	7	8	9	10	11	12	13	14	15	16	17	18	19	20	21	22	23
...	.....	326	1	1	5	2	2	3	3	112	2	3	2	2	3	5	81	80	4	7	2	65
121	ALBANIEN	7	0	0	0	0	0	0	0	1	0	0	0	0	0	0	1	1	0	0	0	1
124	BELGIEN	1	0	0	1	0	0	1	1	1	0	1	0	0	1	0	0	0	0	1	0	0
125	BULGARIEN	1	0	0	0	0	0	0	0	0	0	0	0	0	0	0	0	0	0	0	0	1
129	FRANKREICH	1	0	0	0	0	0	0	0	1	0	0	0	0	0	0	0	0	0	1	0	0
130	KROATIEN	3	0	0	0	0	0	0	0	0	0	0	0	0	0	0	0	0	0	0	0	2
131	SLOWENIEN	1	0	0	0	0	0	0	0	0	0	0	0	0	0	0	0	0	0	0	0	0
144	NORDMAZEDONIEN	11	0	0	0	0	0	0	0	8	0	0	0	0	0	0	8	8	0	0	0	1
146	Moldau, Republik	1	0	0	1	1	1	0	0	1	0	0	0	0	0	0	0	0	0	1	0	0
148	NIEDERLANDE	2	0	0	2	0	0	2	2	2	0	2	0	0	2	0	0	0	0	2	0	0
150	KOSOVO	2	0	0	0	0	0	0	0	0	0	0	0	0	0	0	0	0	0	0	0	0
152	POLEN	14	0	0	0	0	0	0	0	2	0	0	0	0	0	0	1	1	1	0	0	3
153	PORTUGAL	1	0	0	0	0	0	0	0	0	0	0	0	0	0	0	0	0	0	0	0	0
154	RUMÄNIEN	33	0	0	0	0	0	0	0	8	0	0	0	2	0	0	6	6	0	0	0	9
155	SLOWAKEI	30	0	0	0	0	0	0	0	11	0	0	1	0	0	0	7	7	0	0	0	6
160	RUSSISCHE FÖDERATION	6	0	0	0	0	0	0	0	1	0	0	0	0	0	0	1	1	0	0	0	3
163	TÜRKEI	8	0	0	0	0	0	0	0	0	0	0	0	0	0	0	0	0	0	0	0	4
164	TSCHECHISCHE REPUBLIK	6	0	0	0	0	0	0	0	2	0	0	0	0	0	0	2	2	0	0	0	0
165	UNGARN	1	1	1	0	0	0	0	0	1	0	0	0	0	0	0	0	0	1	0	0	0
166	UKRAINE	91	0	0	0	0	0	0	0	54	2	0	0	0	0	5	48	47	0	0	2	15
169	BELARUS	2	0	0	1	1	1	0	0	2	0	0	0	0	0	0	1	1	0	1	0	0
170	SERBIEN	7	0	0	0	0	0	0	0	0	0	0	0	0	0	0	0	0	0	0	0	0
221	ALGERIEN	2	0	0	0	0	0	0	0	0	0	0	0	0	0	0	0	0	0	0	0	1
224	ERITREA	1	0	0	0	0	0	0	0	0	0	0	0	0	0	0	0	0	0	0	0	0
231	COTE D'IVOIRE (ELFENBEINKÜS	2	0	0	0	0	0	0	0	0	0	0	0	0	0	0	0	0	0	0	0	2
232	NIGERIA	2	0	0	0	0	0	0	0	0	0	0	0	0	0	0	0	0	0	0	0	0
243	KENIA	1	0	0	0	0	0	0	0	0	0	0	0	0	0	0	0	0	0	0	0	0
248	LIBYEN	8	0	0	0	0	0	0	0	3	0	0	0	0	0	0	2	2	1	1	0	2
252	MAROKKO	3	0	0	0	0	0	0	0	1	0	0	0	0	0	0	0	0	0	0	0	1
357	PANAMA	1	0	0	0	0	0	0	0	0	0	0	0	0	0	0	0	0	0	0	0	0
422	ARMENIEN	1	0	0	0	0	0	0	0	0	0	0	0	0	0	0	0	0	0	0	0	0
423	AFGHANISTAN	18	0	0	0	0	0	0	0	2	0	0	0	0	0	0	1	1	0	0	0	2
430	GEORGIEN	7	0	0	0	0	0	0	0	5	0	0	1	0	0	0	2	2	0	0	0	1
432	VIETNAM	1	0	0	0	0	0	0	0	0	0	0	0	0	0	0	0	0	0	0	0	0
436	INDIEN	2	0	0	0	0	0	0	0	0	0	0	0	0	0	0	0	0	0	0	0	0
438	IRAK	5	0	0	0	0	0	0	0	3	0	0	0	0	0	0	0	0	1	0	0	0
439	IRAN, ISLAMISCHE REPUBLIK	6	0	0	0	0	0	0	0	0	0	0	0	0	0	0	0	0	0	0	0	4
441	ISRAEL	1	0	0	0	0	0	0	0	0	0	0	0	0	0	0	0	0	0	0	0	1
444	KASACHSTAN	1	0	0	0	0	0	0	0	0	0	0	0	0	0	0	0	0	0	0	0	0
445	JORDANIEN	1	0	0	0	0	0	0	0	0	0	0	0	0	0	0	0	0	0	0	0	0

475	SYRIEN, ARABISCHE REPUBLIK	26	0	0	0	0	0	0	0	1	0	0	0	0	0	0	0	0	0	0	0	4
477	USBEKISTAN	1	0	0	0	0	0	0	0	0	0	0	0	0	0	0	0	0	0	0	0	0
998	UNGEKLÄRT	7	0	0	0	0	0	0	0	2	0	0	0	0	0	0	1	1	0	0	0	2

Polizeiliche Kriminalstatistik
Art: Straftaten und Staatsangehörigkeit nichtdeutscher TV

Tabelle 62 Blatt 6 Erstellungsdatum: 08.04.2025
Bereich: SOEMMERDA_KREIS / T6
Berechnungszeitraum vom 01.01.2024 bis 31.12.2024

Schlüs-selzahl Staat	S t a a t	TV ----	Straftatenschlüssel 510000	511000	511200	511201	511210	511211	511212	511300	514000	514100	515000	515001	516000	516300	517000	518900	530000	530079	531000	540000
1	2	3	4	5	6	7	8	9	10	11	12	13	14	15	16	17	18	19	20	21	22	23
...	.....	326	49	21	15	8	7	6	1	6	1	1	11	11	2	2	16	16	13	11	2	5
121	ALBANIEN	7	1	1	0	0	0	0	0	1	0	0	0	0	0	0	0	0	0	0	0	0
124	BELGIEN	1	0	0	0	0	0	0	0	0	0	0	0	0	0	0	0	0	0	0	0	0
125	BULGARIEN	1	1	0	0	0	0	0	0	0	0	0	0	0	0	0	1	1	0	0	0	0
129	FRANKREICH	1	0	0	0	0	0	0	0	0	0	0	0	0	0	0	0	0	0	0	0	0
130	KROATIEN	3	2	0	0	0	0	0	0	0	0	0	0	0	0	0	2	2	0	0	0	0
131	SLOWENIEN	1	0	0	0	0	0	0	0	0	0	0	0	0	0	0	0	0	0	0	0	0
144	NORDMAZEDONIEN	11	1	0	0	0	0	0	0	0	0	0	0	0	0	0	1	1	0	0	0	0
146	Moldau, Republik	1	0	0	0	0	0	0	0	0	0	0	0	0	0	0	0	0	0	0	0	0
148	NIEDERLANDE	2	0	0	0	0	0	0	0	0	0	0	0	0	0	0	0	0	0	0	0	0
150	KOSOVO	2	0	0	0	0	0	0	0	0	0	0	0	0	0	0	0	0	0	0	0	0
152	POLEN	14	2	1	1	1	0	0	0	0	0	0	1	1	0	0	0	0	1	1	0	0
153	PORTUGAL	1	0	0	0	0	0	0	0	0	0	0	0	0	0	0	0	0	0	0	0	0
154	RUMÄNIEN	33	4	2	2	1	1	0	1	0	0	0	0	0	0	0	2	2	6	4	2	0
155	SLOWAKEI	30	6	6	6	1	5	5	0	0	0	0	0	0	0	0	0	0	0	0	0	0
160	RUSSISCHE FÖDERATION	6	2	2	0	0	0	0	0	2	0	0	0	0	0	0	0	0	0	0	0	0
163	TÜRKEI	8	3	0	0	0	0	0	0	0	1	1	0	0	0	0	2	2	0	0	0	1
164	TSCHECHISCHE REPUBLIK	6	0	0	0	0	0	0	0	0	0	0	0	0	0	0	0	0	0	0	0	0
165	UNGARN	1	0	0	0	0	0	0	0	0	0	0	0	0	0	0	0	0	0	0	0	0
166	UKRAINE	91	11	4	3	2	1	1	0	1	0	0	7	7	2	2	0	0	3	3	0	1
169	BELARUS	2	0	0	0	0	0	0	0	0	0	0	0	0	0	0	0	0	0	0	0	0
170	SERBIEN	7	0	0	0	0	0	0	0	0	0	0	0	0	0	0	0	0	0	0	0	0
221	ALGERIEN	2	1	0	0	0	0	0	0	0	0	0	1	1	0	0	0	0	0	0	0	0
224	ERITREA	1	0	0	0	0	0	0	0	0	0	0	0	0	0	0	0	0	0	0	0	0
231	COTE D'IVOIRE (ELFENBEINKÜS	2	2	0	0	0	0	0	0	0	0	0	0	0	0	0	2	2	0	0	0	0
232	NIGERIA	2	0	0	0	0	0	0	0	0	0	0	0	0	0	0	0	0	0	0	0	0
243	KENIA	1	0	0	0	0	0	0	0	0	0	0	0	0	0	0	0	0	0	0	0	0
248	LIBYEN	8	1	0	0	0	0	0	0	0	0	0	0	0	0	0	1	1	1	1	0	0
252	MAROKKO	3	1	0	0	0	0	0	0	0	0	0	1	1	0	0	0	0	0	0	0	0
357	PANAMA	1	0	0	0	0	0	0	0	0	0	0	0	0	0	0	0	0	0	0	0	0
422	ARMENIEN	1	0	0	0	0	0	0	0	0	0	0	0	0	0	0	0	0	0	0	0	0
423	AFGHANISTAN	18	2	0	0	0	0	0	0	0	0	0	0	0	0	0	2	2	0	0	0	0
430	GEORGIEN	7	1	1	1	1	0	0	0	0	0	0	0	0	0	0	0	0	0	0	0	0
432	VIETNAM	1	0	0	0	0	0	0	0	0	0	0	0	0	0	0	0	0	0	0	0	0
436	INDIEN	2	0	0	0	0	0	0	0	0	0	0	0	0	0	0	0	0	0	0	0	0
438	IRAK	5	0	0	0	0	0	0	0	0	0	0	0	0	0	0	0	0	0	0	0	0
439	IRAN, ISLAMISCHE REPUBLIK	6	2	0	0	0	0	0	0	0	0	0	0	0	0	0	2	2	1	1	0	2
441	ISRAEL	1	1	1	0	0	0	0	0	1	0	0	0	0	0	0	0	0	0	0	0	0
444	KASACHSTAN	1	0	0	0	0	0	0	0	0	0	0	0	0	0	0	0	0	0	0	0	0
445	JORDANIEN	1	0	0	0	0	0	0	0	0	0	0	0	0	0	0	0	0	0	0	0	0

475	SYRIEN, ARABISCHE REPUBLIK	26	4	2	2	2	0	0	0	0	0	0	1	1	0	0	1	1	1	1	0	0
477	USBEKISTAN	1	0	0	0	0	0	0	0	0	0	0	0	0	0	0	0	0	0	0	0	0
998	UNGEKLÄRT	7	1	1	0	0	0	0	0	1	0	0	0	0	0	0	0	0	0	0	0	1

Polizeiliche Kriminalstatistik
Art: Straftaten und Staatsangehörigkeit nichtdeutscher TV

Tabelle 62 Blatt 7 Erstellungsdatum: 08.04.2025
Bereich: SOEMMERDA_KREIS / T6
Berechnungszeitraum vom 01.01.2024 bis 31.12.2024

Schlüs-selzahl Staat	S t a a t	TV ----	Straftatenschlüssel 540010	540019	540020	540029	560000	561000	600000	620000	620013	621000	621100	621120	622000	622100	630000	631000	631079	632000	632079	632100
1	2	3	4	5	6	7	8	9	10	11	12	13	14	15	16	17	18	19	20	21	22	23
...	.....	326	1	1	4	4	1	1	48	10	1	1	1	1	8	8	16	2	2	13	7	6
121	ALBANIEN	7	0	0	0	0	0	0	0	0	0	0	0	0	0	0	0	0	0	0	0	0
124	BELGIEN	1	0	0	0	0	0	0	1	0	0	0	0	0	0	0	0	0	0	0	0	0
125	BULGARIEN	1	0	0	0	0	0	0	0	0	0	0	0	0	0	0	0	0	0	0	0	0
129	FRANKREICH	1	0	0	0	0	0	0	0	0	0	0	0	0	0	0	0	0	0	0	0	0
130	KROATIEN	3	0	0	0	0	0	0	0	0	0	0	0	0	0	0	0	0	0	0	0	0
131	SLOWENIEN	1	0	0	0	0	0	0	0	0	0	0	0	0	0	0	0	0	0	0	0	0
144	NORDMAZEDONIEN	11	0	0	0	0	0	0	1	0	0	0	0	0	0	0	1	1	1	0	0	0
146	Moldau, Republik	1	0	0	0	0	0	0	0	0	0	0	0	0	0	0	0	0	0	0	0	0
148	NIEDERLANDE	2	0	0	0	0	0	0	2	0	0	0	0	0	0	0	0	0	0	0	0	0
150	KOSOVO	2	0	0	0	0	0	0	0	0	0	0	0	0	0	0	0	0	0	0	0	0
152	POLEN	14	0	0	0	0	0	0	5	3	0	1	1	1	2	2	0	0	0	0	0	0
153	PORTUGAL	1	0	0	0	0	0	0	0	0	0	0	0	0	0	0	0	0	0	0	0	0
154	RUMÄNIEN	33	0	0	0	0	0	0	7	1	0	0	0	0	1	1	0	0	0	0	0	0
155	SLOWAKEI	30	0	0	0	0	0	0	3	1	0	0	0	0	1	1	0	0	0	0	0	0
160	RUSSISCHE FÖDERATION	6	0	0	0	0	1	1	0	0	0	0	0	0	0	0	0	0	0	0	0	0
163	TÜRKEI	8	0	0	1	1	0	0	0	0	0	0	0	0	0	0	0	0	0	0	0	0
164	TSCHECHISCHE REPUBLIK	6	0	0	0	0	0	0	2	0	0	0	0	0	0	0	1	0	0	0	0	0
165	UNGARN	1	0	0	0	0	0	0	0	0	0	0	0	0	0	0	0	0	0	0	0	0
166	UKRAINE	91	0	0	1	1	0	0	13	4	0	0	0	0	4	4	8	0	0	8	2	6
169	BELARUS	2	0	0	0	0	0	0	0	0	0	0	0	0	0	0	0	0	0	0	0	0
170	SERBIEN	7	0	0	0	0	0	0	2	0	0	0	0	0	0	0	2	1	1	1	1	0
221	ALGERIEN	2	0	0	0	0	0	0	0	0	0	0	0	0	0	0	0	0	0	0	0	0
224	ERITREA	1	0	0	0	0	0	0	0	0	0	0	0	0	0	0	0	0	0	0	0	0
231	COTE D'IVOIRE (ELFENBEINKÜS	2	0	0	0	0	0	0	0	0	0	0	0	0	0	0	0	0	0	0	0	0
232	NIGERIA	2	0	0	0	0	0	0	0	0	0	0	0	0	0	0	0	0	0	0	0	0
243	KENIA	1	0	0	0	0	0	0	0	0	0	0	0	0	0	0	0	0	0	0	0	0
248	LIBYEN	8	0	0	0	0	0	0	0	0	0	0	0	0	0	0	0	0	0	0	0	0
252	MAROKKO	3	0	0	0	0	0	0	0	0	0	0	0	0	0	0	0	0	0	0	0	0
357	PANAMA	1	0	0	0	0	0	0	0	0	0	0	0	0	0	0	0	0	0	0	0	0
422	ARMENIEN	1	0	0	0	0	0	0	0	0	0	0	0	0	0	0	0	0	0	0	0	0
423	AFGHANISTAN	18	0	0	0	0	0	0	3	1	1	0	0	0	0	0	1	0	0	1	1	0
430	GEORGIEN	7	0	0	0	0	0	0	0	0	0	0	0	0	0	0	0	0	0	0	0	0
432	VIETNAM	1	0	0	0	0	0	0	0	0	0	0	0	0	0	0	0	0	0	0	0	0
436	INDIEN	2	0	0	0	0	0	0	1	0	0	0	0	0	0	0	0	0	0	0	0	0
438	IRAK	5	0	0	0	0	0	0	0	0	0	0	0	0	0	0	0	0	0	0	0	0
439	IRAN, ISLAMISCHE REPUBLIK	6	1	1	1	1	0	0	1	0	0	0	0	0	0	0	0	0	0	0	0	0
441	ISRAEL	1	0	0	0	0	0	0	0	0	0	0	0	0	0	0	0	0	0	0	0	0
444	KASACHSTAN	1	0	0	0	0	0	0	0	0	0	0	0	0	0	0	0	0	0	0	0	0
445	JORDANIEN	1	0	0	0	0	0	0	1	0	0	0	0	0	0	0	1	0	0	1	1	0

475	SYRIEN, ARABISCHE REPUBLIK	26	0	0	0	0	0	0	4	0	0	0	0	0	0	0	1	0	0	1	1	0
477	USBEKISTAN	1	0	0	0	0	0	0	1	0	0	0	0	0	0	0	0	0	0	0	0	0
998	UNGEKLÄRT	7	0	0	1	1	0	0	1	0	0	0	0	0	0	0	1	0	0	1	1	0

Polizeiliche Kriminalstatistik
Art: Straftaten und Staatsangehörigkeit nichtdeutscher TV

Tabelle 62 Blatt 8 Erstellungsdatum: 08.04.2025
Bereich: SOEMMERDA_KREIS / T6
Berechnungszeitraum vom 01.01.2024 bis 31.12.2024

Schlüs-selzahl Staat	S t a a t	TV ----	Straftatenschlüssel 633000	660000	660010	662000	662001	670000	670007	673000	673010	673020	673030	674000	674010	674012	674019	674100	674119	674300	674310	674319
1	2	3	4	5	6	7	8	9	10	11	12	13	14	15	16	17	18	19	20	21	22	23
...	.....	326	1	5	1	4	4	18	1	4	2	1	1	11	10	1	9	3	3	1	1	1
121	ALBANIEN	7	0	0	0	0	0	0	0	0	0	0	0	0	0	0	0	0	0	0	0	0
124	BELGIEN	1	0	0	0	0	0	1	0	0	0	0	0	1	1	0	1	1	1	0	0	0
125	BULGARIEN	1	0	0	0	0	0	0	0	0	0	0	0	0	0	0	0	0	0	0	0	0
129	FRANKREICH	1	0	0	0	0	0	0	0	0	0	0	0	0	0	0	0	0	0	0	0	0
130	KROATIEN	3	0	0	0	0	0	0	0	0	0	0	0	0	0	0	0	0	0	0	0	0
131	SLOWENIEN	1	0	0	0	0	0	0	0	0	0	0	0	0	0	0	0	0	0	0	0	0
144	NORDMAZEDONIEN	11	0	0	0	0	0	0	0	0	0	0	0	0	0	0	0	0	0	0	0	0
146	Moldau, Republik	1	0	0	0	0	0	0	0	0	0	0	0	0	0	0	0	0	0	0	0	0
148	NIEDERLANDE	2	0	0	0	0	0	2	0	0	0	0	0	2	2	0	2	2	2	0	0	0
150	KOSOVO	2	0	0	0	0	0	0	0	0	0	0	0	0	0	0	0	0	0	0	0	0
152	POLEN	14	0	0	0	0	0	2	0	0	0	0	0	1	1	1	0	0	0	0	0	0
153	PORTUGAL	1	0	0	0	0	0	0	0	0	0	0	0	0	0	0	0	0	0	0	0	0
154	RUMÄNIEN	33	0	4	0	4	4	2	0	1	0	1	0	1	1	0	1	0	0	0	0	0
155	SLOWAKEI	30	0	0	0	0	0	2	1	0	0	0	0	1	1	0	1	0	0	0	0	0
160	RUSSISCHE FÖDERATION	6	0	0	0	0	0	0	0	0	0	0	0	0	0	0	0	0	0	0	0	0
163	TÜRKEI	8	0	0	0	0	0	0	0	0	0	0	0	0	0	0	0	0	0	0	0	0
164	TSCHECHISCHE REPUBLIK	6	1	0	0	0	0	1	0	1	1	0	0	0	0	0	0	0	0	0	0	0
165	UNGARN	1	0	0	0	0	0	0	0	0	0	0	0	0	0	0	0	0	0	0	0	0
166	UKRAINE	91	0	0	0	0	0	2	0	0	0	0	0	2	2	0	2	0	0	0	0	0
169	BELARUS	2	0	0	0	0	0	0	0	0	0	0	0	0	0	0	0	0	0	0	0	0
170	SERBIEN	7	0	0	0	0	0	0	0	0	0	0	0	0	0	0	0	0	0	0	0	0
221	ALGERIEN	2	0	0	0	0	0	0	0	0	0	0	0	0	0	0	0	0	0	0	0	0
224	ERITREA	1	0	0	0	0	0	0	0	0	0	0	0	0	0	0	0	0	0	0	0	0
231	COTE D'IVOIRE (ELFENBEINKÜS	2	0	0	0	0	0	0	0	0	0	0	0	0	0	0	0	0	0	0	0	0
232	NIGERIA	2	0	0	0	0	0	0	0	0	0	0	0	0	0	0	0	0	0	0	0	0
243	KENIA	1	0	0	0	0	0	0	0	0	0	0	0	0	0	0	0	0	0	0	0	0
248	LIBYEN	8	0	0	0	0	0	0	0	0	0	0	0	0	0	0	0	0	0	0	0	0
252	MAROKKO	3	0	0	0	0	0	0	0	0	0	0	0	0	0	0	0	0	0	0	0	0
357	PANAMA	1	0	0	0	0	0	0	0	0	0	0	0	0	0	0	0	0	0	0	0	0
422	ARMENIEN	1	0	0	0	0	0	0	0	0	0	0	0	0	0	0	0	0	0	0	0	0
423	AFGHANISTAN	18	0	0	0	0	0	1	0	1	1	0	0	0	0	0	0	0	0	0	0	0
430	GEORGIEN	7	0	0	0	0	0	0	0	0	0	0	0	0	0	0	0	0	0	0	0	0
432	VIETNAM	1	0	0	0	0	0	0	0	0	0	0	0	0	0	0	0	0	0	0	0	0
436	INDIEN	2	0	0	0	0	0	1	0	0	0	0	0	0	0	0	0	0	0	0	0	0
438	IRAK	5	0	0	0	0	0	0	0	0	0	0	0	0	0	0	0	0	0	0	0	0
439	IRAN, ISLAMISCHE REPUBLIK	6	0	0	0	0	0	1	0	0	0	0	0	1	1	0	1	0	0	0	0	0
441	ISRAEL	1	0	0	0	0	0	0	0	0	0	0	0	0	0	0	0	0	0	0	0	0
444	KASACHSTAN	1	0	0	0	0	0	0	0	0	0	0	0	0	0	0	0	0	0	0	0	0
445	JORDANIEN	1	0	0	0	0	0	0	0	0	0	0	0	0	0	0	0	0	0	0	0	0

475	SYRIEN, ARABISCHE REPUBLIK	26	0	1	1	0	0	2	0	1	0	0	1	1	1	0	1	0	0	0	0	0
477	USBEKISTAN	1	0	0	0	0	0	1	0	0	0	0	0	1	0	0	0	0	0	1	1	1
998	UNGEKLÄRT	7	0	0	0	0	0	0	0	0	0	0	0	0	0	0	0	0	0	0	0	0

Polizeiliche Kriminalstatistik
Art: Straftaten und Staatsangehörigkeit nichtdeutscher TV

Tabelle 62 Blatt 9 Erstellungsdatum: 08.04.2025
Bereich: SOEMMERDA_KREIS / T6
Berechnungszeitraum vom 01.01.2024 bis 31.12.2024

Schlüs-selzahl Staat	S t a a t	TV ----	Straftatenschlüssel 676000	676400	676410	676411	678000	678010	700000	720000	720079	725000	725200	725210	725300	725320	725322	725700	725710	725711	725712	726000
1	2	3	4	5	6	7	8	9	10	11	12	13	14	15	16	17	18	19	20	21	22	23
...	.....	326	1	1	1	1	1	1	29	12	2	7	1	1	1	1	1	5	5	2	3	4
121	ALBANIEN	7	0	0	0	0	0	0	0	0	0	0	0	0	0	0	0	0	0	0	0	0
124	BELGIEN	1	0	0	0	0	0	0	0	0	0	0	0	0	0	0	0	0	0	0	0	0
125	BULGARIEN	1	0	0	0	0	0	0	0	0	0	0	0	0	0	0	0	0	0	0	0	0
129	FRANKREICH	1	0	0	0	0	0	0	0	0	0	0	0	0	0	0	0	0	0	0	0	0
130	KROATIEN	3	0	0	0	0	0	0	1	1	0	0	0	0	0	0	0	0	0	0	0	1
131	SLOWENIEN	1	0	0	0	0	0	0	0	0	0	0	0	0	0	0	0	0	0	0	0	0
144	NORDMAZEDONIEN	11	0	0	0	0	0	0	1	1	0	0	0	0	0	0	0	0	0	0	0	1
146	Moldau, Republik	1	0	0	0	0	0	0	0	0	0	0	0	0	0	0	0	0	0	0	0	0
148	NIEDERLANDE	2	0	0	0	0	0	0	0	0	0	0	0	0	0	0	0	0	0	0	0	0
150	KOSOVO	2	0	0	0	0	0	0	0	0	0	0	0	0	0	0	0	0	0	0	0	0
152	POLEN	14	1	1	1	1	0	0	0	0	0	0	0	0	0	0	0	0	0	0	0	0
153	PORTUGAL	1	0	0	0	0	0	0	0	0	0	0	0	0	0	0	0	0	0	0	0	0
154	RUMÄNIEN	33	0	0	0	0	0	0	2	0	0	0	0	0	0	0	0	0	0	0	0	0
155	SLOWAKEI	30	0	0	0	0	0	0	4	0	0	0	0	0	0	0	0	0	0	0	0	0
160	RUSSISCHE FÖDERATION	6	0	0	0	0	0	0	1	0	0	0	0	0	0	0	0	0	0	0	0	0
163	TÜRKEI	8	0	0	0	0	0	0	1	1	0	1	0	0	0	0	0	1	1	0	1	0
164	TSCHECHISCHE REPUBLIK	6	0	0	0	0	0	0	1	0	0	0	0	0	0	0	0	0	0	0	0	0
165	UNGARN	1	0	0	0	0	0	0	1	0	0	0	0	0	0	0	0	0	0	0	0	0
166	UKRAINE	91	0	0	0	0	0	0	3	1	0	1	1	1	0	0	0	0	0	0	0	0
169	BELARUS	2	0	0	0	0	0	0	0	0	0	0	0	0	0	0	0	0	0	0	0	0
170	SERBIEN	7	0	0	0	0	0	0	0	0	0	0	0	0	0	0	0	0	0	0	0	0
221	ALGERIEN	2	0	0	0	0	0	0	1	0	0	0	0	0	0	0	0	0	0	0	0	0
224	ERITREA	1	0	0	0	0	0	0	0	0	0	0	0	0	0	0	0	0	0	0	0	0
231	COTE D'IVOIRE (ELFENBEINKÜS	2	0	0	0	0	0	0	0	0	0	0	0	0	0	0	0	0	0	0	0	0
232	NIGERIA	2	0	0	0	0	0	0	0	0	0	0	0	0	0	0	0	0	0	0	0	0
243	KENIA	1	0	0	0	0	0	0	0	0	0	0	0	0	0	0	0	0	0	0	0	0
248	LIBYEN	8	0	0	0	0	0	0	3	1	0	1	0	0	0	0	0	1	1	1	0	0
252	MAROKKO	3	0	0	0	0	0	0	1	1	0	1	0	0	1	1	1	0	0	0	0	0
357	PANAMA	1	0	0	0	0	0	0	0	0	0	0	0	0	0	0	0	0	0	0	0	0
422	ARMENIEN	1	0	0	0	0	0	0	1	1	1	0	0	0	0	0	0	0	0	0	0	1
423	AFGHANISTAN	18	0	0	0	0	0	0	2	1	0	1	0	0	0	0	0	1	1	1	0	0
430	GEORGIEN	7	0	0	0	0	0	0	0	0	0	0	0	0	0	0	0	0	0	0	0	0
432	VIETNAM	1	0	0	0	0	0	0	0	0	0	0	0	0	0	0	0	0	0	0	0	0
436	INDIEN	2	0	0	0	0	1	1	1	1	0	1	0	0	0	0	0	1	1	0	1	0
438	IRAK	5	0	0	0	0	0	0	0	0	0	0	0	0	0	0	0	0	0	0	0	0
439	IRAN, ISLAMISCHE REPUBLIK	6	0	0	0	0	0	0	0	0	0	0	0	0	0	0	0	0	0	0	0	0
441	ISRAEL	1	0	0	0	0	0	0	0	0	0	0	0	0	0	0	0	0	0	0	0	0
444	KASACHSTAN	1	0	0	0	0	0	0	1	0	0	0	0	0	0	0	0	0	0	0	0	0
445	JORDANIEN	1	0	0	0	0	0	0	0	0	0	0	0	0	0	0	0	0	0	0	0	0

475	SYRIEN, ARABISCHE REPUBLIK	26	0	0	0	0	0	0	2	1	0	0	0	0	0	0	0	0	0	0	0	1
477	USBEKISTAN	1	0	0	0	0	0	0	0	0	0	0	0	0	0	0	0	0	0	0	0	0
998	UNGEKLÄRT	7	0	0	0	0	0	0	2	2	1	1	0	0	0	0	0	1	1	0	1	0

Polizeiliche Kriminalstatistik
Art: Straftaten und Staatsangehörigkeit nichtdeutscher TV

Tabelle 62 Blatt 10 Erstellungsdatum: 08.04.2025
Bereich: SOEMMERDA_KREIS / T6
Berechnungszeitraum vom 01.01.2024 bis 31.12.2024

Schlüs-selzahl Staat	S t a a t	TV ----	Straftatenschlüssel 726100	726200	730000	731000	731200	731202	731600	731602	731700	731702	731800	736000	740000	743000	743020	890000	891000	892000	893000	893100
1	2	3	4	5	6	7	8	9	10	11	12	13	14	15	16	17	18	19	20	21	22	23
...	.....	326	2	2	15	14	2	2	2	2	5	5	5	2	3	3	3	322	15	33	2	1
121	ALBANIEN	7	0	0	0	0	0	0	0	0	0	0	0	0	0	0	0	7	0	5	0	0
124	BELGIEN	1	0	0	0	0	0	0	0	0	0	0	0	0	0	0	0	1	0	0	0	0
125	BULGARIEN	1	0	0	0	0	0	0	0	0	0	0	0	0	0	0	0	1	0	0	0	0
129	FRANKREICH	1	0	0	0	0	0	0	0	0	0	0	0	0	0	0	0	1	0	0	0	0
130	KROATIEN	3	1	0	0	0	0	0	0	0	0	0	0	0	0	0	0	3	0	0	0	0
131	SLOWENIEN	1	0	0	0	0	0	0	0	0	0	0	0	0	0	0	0	1	0	0	0	0
144	NORDMAZEDONIEN	11	0	1	1	1	0	0	0	0	1	1	0	0	0	0	0	11	1	0	0	0
146	Moldau, Republik	1	0	0	0	0	0	0	0	0	0	0	0	0	0	0	0	1	0	0	0	0
148	NIEDERLANDE	2	0	0	0	0	0	0	0	0	0	0	0	0	0	0	0	2	0	0	0	0
150	KOSOVO	2	0	0	0	0	0	0	0	0	0	0	0	0	0	0	0	2	0	0	0	0
152	POLEN	14	0	0	0	0	0	0	0	0	0	0	0	0	0	0	0	14	0	0	0	0
153	PORTUGAL	1	0	0	0	0	0	0	0	0	0	0	0	0	0	0	0	1	0	0	0	0
154	RUMÄNIEN	33	0	0	1	1	1	1	0	0	0	0	0	0	1	1	1	33	1	0	0	0
155	SLOWAKEI	30	0	0	4	4	0	0	0	0	3	3	1	0	0	0	0	30	4	2	0	0
160	RUSSISCHE FÖDERATION	6	0	0	0	0	0	0	0	0	0	0	0	0	1	1	1	6	0	0	1	0
163	TÜRKEI	8	0	0	0	0	0	0	0	0	0	0	0	0	0	0	0	7	0	0	1	1
164	TSCHECHISCHE REPUBLIK	6	0	0	1	0	0	0	0	0	0	0	0	1	0	0	0	6	1	1	0	0
165	UNGARN	1	0	0	1	1	0	0	0	0	0	0	1	0	0	0	0	1	1	0	0	0
166	UKRAINE	91	0	0	2	2	0	0	0	0	1	1	1	0	0	0	0	90	2	8	0	0
169	BELARUS	2	0	0	0	0	0	0	0	0	0	0	0	0	0	0	0	2	0	0	0	0
170	SERBIEN	7	0	0	0	0	0	0	0	0	0	0	0	0	0	0	0	7	0	2	0	0
221	ALGERIEN	2	0	0	1	1	0	0	1	1	0	0	0	0	0	0	0	2	1	0	0	0
224	ERITREA	1	0	0	0	0	0	0	0	0	0	0	0	0	0	0	0	1	0	0	0	0
231	COTE D'IVOIRE (ELFENBEINKÜS	2	0	0	0	0	0	0	0	0	0	0	0	0	0	0	0	2	0	0	0	0
232	NIGERIA	2	0	0	0	0	0	0	0	0	0	0	0	0	0	0	0	2	0	0	0	0
243	KENIA	1	0	0	0	0	0	0	0	0	0	0	0	0	0	0	0	1	0	0	0	0
248	LIBYEN	8	0	0	2	2	0	0	1	1	0	0	1	0	0	0	0	8	2	1	0	0
252	MAROKKO	3	0	0	0	0	0	0	0	0	0	0	0	0	0	0	0	2	0	0	0	0
357	PANAMA	1	0	0	0	0	0	0	0	0	0	0	0	0	0	0	0	1	0	0	0	0
422	ARMENIEN	1	0	1	0	0	0	0	0	0	0	0	0	0	0	0	0	1	0	0	0	0
423	AFGHANISTAN	18	0	0	1	1	0	0	0	0	0	0	1	0	0	0	0	18	1	6	0	0
430	GEORGIEN	7	0	0	0	0	0	0	0	0	0	0	0	0	0	0	0	7	0	0	0	0
432	VIETNAM	1	0	0	0	0	0	0	0	0	0	0	0	0	0	0	0	1	0	0	0	0
436	INDIEN	2	0	0	0	0	0	0	0	0	0	0	0	0	0	0	0	1	0	0	0	0
438	IRAK	5	0	0	0	0	0	0	0	0	0	0	0	0	0	0	0	5	0	0	0	0
439	IRAN, ISLAMISCHE REPUBLIK	6	0	0	0	0	0	0	0	0	0	0	0	0	0	0	0	6	0	1	0	0
441	ISRAEL	1	0	0	0	0	0	0	0	0	0	0	0	0	0	0	0	1	0	0	0	0
444	KASACHSTAN	1	0	0	0	0	0	0	0	0	0	0	0	0	1	1	1	1	0	0	0	0
445	JORDANIEN	1	0	0	0	0	0	0	0	0	0	0	0	0	0	0	0	1	0	0	0	0

475	SYRIEN, ARABISCHE REPUBLIK	26	1	0	1	1	1	1	0	0	0	0	0	1	0	0	0	26	1	7	0	0
477	USBEKISTAN	1	0	0	0	0	0	0	0	0	0	0	0	0	0	0	0	1	0	0	0	0
998	UNGEKLÄRT	7	0	0	0	0	0	0	0	0	0	0	0	0	0	0	0	7	0	0	0	0

Polizeiliche Kriminalstatistik
Art: Straftaten und Staatsangehörigkeit nichtdeutscher TV

Tabelle 62 Blatt 11 Erstellungsdatum: 08.04.2025
Bereich: SOEMMERDA_KREIS / T6
Berechnungszeitraum vom 01.01.2024 bis 31.12.2024

Schlüs-selzahl Staat	S t a a t	TV ----	Straftatenschlüssel 893200	893300	897000	897100	898000	898100	898200	898300	899000											
1	2	3	4	5	6	7	8	9	10	11	12	13	14	15	16	17	18	19	20	21	22	23
...	.....	326	1	1	4	3	8	1	4	3	25											
121	ALBANIEN	7	0	0	0	0	0	0	0	0	4											
124	BELGIEN	1	0	0	0	0	0	0	0	0	1											
125	BULGARIEN	1	0	0	0	0	0	0	0	0	0											
129	FRANKREICH	1	0	0	0	0	0	0	0	0	1											
130	KROATIEN	3	0	0	0	0	0	0	0	0	0											
131	SLOWENIEN	1	0	0	0	0	0	0	0	0	0											
144	NORDMAZEDONIEN	11	0	0	0	0	0	0	0	0	0											
146	Moldau, Republik	1	0	0	0	0	0	0	0	0	1											
148	NIEDERLANDE	2	0	0	0	0	0	0	0	0	2											
150	KOSOVO	2	0	0	0	0	0	0	0	0	0											
152	POLEN	14	0	0	0	0	1	1	0	0	0											
153	PORTUGAL	1	0	0	0	0	0	0	0	0	0											
154	RUMÄNIEN	33	0	0	1	1	5	0	4	1	0											
155	SLOWAKEI	30	0	0	0	0	0	0	0	0	1											
160	RUSSISCHE FÖDERATION	6	1	0	0	0	1	0	0	1	0											
163	TÜRKEI	8	0	1	0	0	0	0	0	0	0											
164	TSCHECHISCHE REPUBLIK	6	0	0	0	0	0	0	0	0	1											
165	UNGARN	1	0	0	0	0	0	0	0	0	0											
166	UKRAINE	91	0	0	2	2	0	0	0	0	4											
169	BELARUS	2	0	0	0	0	0	0	0	0	1											
170	SERBIEN	7	0	0	0	0	0	0	0	0	0											
221	ALGERIEN	2	0	0	0	0	0	0	0	0	0											
224	ERITREA	1	0	0	0	0	0	0	0	0	0											
231	COTE D'IVOIRE (ELFENBEINKÜS	2	0	0	0	0	0	0	0	0	0											
232	NIGERIA	2	0	0	0	0	0	0	0	0	0											
243	KENIA	1	0	0	0	0	0	0	0	0	0											
248	LIBYEN	8	0	0	0	0	0	0	0	0	1											
252	MAROKKO	3	0	0	0	0	0	0	0	0	0											
357	PANAMA	1	0	0	0	0	0	0	0	0	0											
422	ARMENIEN	1	0	0	0	0	0	0	0	0	0											
423	AFGHANISTAN	18	0	0	0	0	0	0	0	0	2											
430	GEORGIEN	7	0	0	0	0	0	0	0	0	0											
432	VIETNAM	1	0	0	0	0	0	0	0	0	1											
436	INDIEN	2	0	0	1	0	0	0	0	0	0											
438	IRAK	5	0	0	0	0	0	0	0	0	0											
439	IRAN, ISLAMISCHE REPUBLIK	6	0	0	0	0	0	0	0	0	0											
441	ISRAEL	1	0	0	0	0	0	0	0	0	0											
444	KASACHSTAN	1	0	0	0	0	1	0	0	1	0											
445	JORDANIEN	1	0	0	0	0	0	0	0	0	0											

475	SYRIEN, ARABISCHE REPUBLIK	26	0	0	0	0	0	0	0	0	4
477	USBEKISTAN	1	0	0	0	0	0	0	0	0	1
998	UNGEKLÄRT	7	0	0	0	0	0	0	0	0	0

Polizeiliche Kriminalstatistik
Art: Aufgliederung der Opfer nach Alter und Geschlecht

Tabelle 91
Bereich: SOEMMERDA_KREIS / T6
Berechnungszeitraum vom 01.01.2024 bis 31.12.2024

Erstellungsdatum: 19.03.2025

Schlüs-selzahl der Tat	Straftaten	Art	Opfer gesamt	Opfer männlich	Opfer weiblich	Kinder bis unter 6 männlich	Kinder bis unter 6 weiblich	Kinder 6 bis unter 14 männlich	Kinder 6 bis unter 14 weiblich	Jugendliche 14 bis unter 18 männlich	Jugendliche 14 bis unter 18 weiblich	Heranwachsende 18 bis unter 21 männlich	Heranwachsende 18 bis unter 21 weiblich	Erwachsene 21 bis unter 60 männlich	Erwachsene 21 bis unter 60 weiblich	Erwachsene 60 und älter männlich	Erwachsene 60 und älter weiblich
1	2	3	4	5	6	7	8	9	10	11	12	13	14	15	16	17	18
------	Straftaten insgesamt	Insg	719	434	285	11	4	36	25	40	26	20	9	296	196	31	25
------	Straftaten insgesamt	Vers	53	29	24	0	1	0	0	3	0	0	0	24	20	2	3
------	Straftaten insgesamt	Voll	666	405	261	11	3	36	25	37	26	20	9	272	176	29	22
000000	Straftaten gegen das Leben	Insg	1	1	0	0	0	1	0	0	0	0	0	0	0	0	0
000000	Straftaten gegen das Leben	Voll	1	1	0	0	0	1	0	0	0	0	0	0	0	0	0
020000	Totschlag, Tötung auf Verlang.	Insg	1	1	0	0	0	1	0	0	0	0	0	0	0	0	0
020000	Totschlag, Tötung auf Verlang.	Voll	1	1	0	0	0	1	0	0	0	0	0	0	0	0	0
020010	Totschlag § 212 StGB	Insg	1	1	0	0	0	1	0	0	0	0	0	0	0	0	0
020010	Totschlag § 212 StGB	Voll	1	1	0	0	0	1	0	0	0	0	0	0	0	0	0
100000	ST sex. Selbstbestg. insges.	Insg	29	10	19	0	0	10	11	0	4	0	2	0	2	0	0
100000	ST sex. Selbstbestg. insges.	Voll	29	10	19	0	0	10	11	0	4	0	2	0	2	0	0
110000	ST gg. sex. SB Obergruppe	Insg	10	1	9	0	0	1	1	0	4	0	2	0	2	0	0
110000	ST gg. sex. SB Obergruppe	Voll	10	1	9	0	0	1	1	0	4	0	2	0	2	0	0
111000	Vergew., Nötg., Übergr. bsF	Insg	1	1	0	0	0	1	0	0	0	0	0	0	0	0	0
111000	Vergew., Nötg., Übergr. bsF	Voll	1	1	0	0	0	1	0	0	0	0	0	0	0	0	0
111700	Vergew § 177 Abs. 6, 7, 8 StGB	Insg	1	1	0	0	0	1	0	0	0	0	0	0	0	0	0
111700	Vergew § 177 Abs. 6, 7, 8 StGB	Voll	1	1	0	0	0	1	0	0	0	0	0	0	0	0	0
111710	Vergew § 177 Abs. 6 Nr. 1, 2	Insg	1	1	0	0	0	1	0	0	0	0	0	0	0	0	0
111710	Vergew § 177 Abs. 6 Nr. 1, 2	Voll	1	1	0	0	0	1	0	0	0	0	0	0	0	0	0
112100	Sex. Übergriff / sex. Nötigung	Insg	3	0	3	0	0	0	1	0	2	0	0	0	0	0	0
112100	Sex. Übergriff / sex. Nötigung	Voll	3	0	3	0	0	0	1	0	2	0	0	0	0	0	0
112110	Sexuelle Übergriff	Insg	2	0	2	0	0	0	0	0	2	0	0	0	0	0	0
112110	Sexuelle Übergriff	Voll	2	0	2	0	0	0	0	0	2	0	0	0	0	0	0
112120	Sexuelle Nötigung	Insg	1	0	1	0	0	0	1	0	0	0	0	0	0	0	0
112120	Sexuelle Nötigung	Voll	1	0	1	0	0	0	1	0	0	0	0	0	0	0	0
114000	Sexuelle Belästigung § 184i	Insg	6	0	6	0	0	0	0	0	2	0	2	0	2	0	0
114000	Sexuelle Belästigung § 184i	Voll	6	0	6	0	0	0	0	0	2	0	2	0	2	0	0
130000	Sex Missbr Kinder/Jugendl insg	Insg	19	9	10	0	0	9	10	0	0	0	0	0	0	0	0
130000	Sex Missbr Kinder/Jugendl insg	Voll	19	9	10	0	0	9	10	0	0	0	0	0	0	0	0
131000	Sex Missbr Kinder 176-176eStGB	Insg	19	9	10	0	0	9	10	0	0	0	0	0	0	0	0
131000	Sex Missbr Kinder 176-176eStGB	Voll	19	9	10	0	0	9	10	0	0	0	0	0	0	0	0
131010	Anbieten eines Kindes	Insg	1	0	1	0	0	0	1	0	0	0	0	0	0	0	0
131010	Anbieten eines Kindes	Voll	1	0	1	0	0	0	1	0	0	0	0	0	0	0	0
131013	Anbieten von Kindern 176b (2)	Insg	1	0	1	0	0	0	1	0	0	0	0	0	0	0	0
131013	Anbieten von Kindern 176b (2)	Voll	1	0	1	0	0	0	1	0	0	0	0	0	0	0	0
131100	Sex Handlg 176(1)Nr.1 u 2 StGB	Insg	11	7	4	0	0	7	4	0	0	0	0	0	0	0	0
131100	Sex Handlg 176(1)Nr.1 u 2 StGB	Voll	11	7	4	0	0	7	4	0	0	0	0	0	0	0	0
131200	Exhib/sex Handlg vor Kindern	Insg	1	0	1	0	0	0	1	0	0	0	0	0	0	0	0

Polizeiliche Kriminalstatistik
Art: Aufgliederung der Opfer nach Alter und Geschlecht

Tabelle 91
Bereich: SOEMMERDA_KREIS / T6
Berechnungszeitraum vom 01.01.2024 bis 31.12.2024

Erstellungsdatum: 19.03.2025

Schlüs-selzahl der Tat	Straftaten	Art	Opfer			Kinder				Jugendliche		Heranwachsende		Erwachsene			
						bis unter 6		6 bis unter 14		14 bis unter 18		18 bis unter 21		21 bis unter 60		60 und älter	
			gesamt	männlich	weiblich	männlich	weiblich	männlich	weiblich	männlich	weiblich	männlich	weiblich	männlich	weiblich	männlich	weiblich
1	2	3	4	5	6	7	8	9	10	11	12	13	14	15	16	17	18
131200	Exhib/sex Handlg vor Kindern	Voll	1	0	1	0	0	0	1	0	0	0	0	0	0	0	0
131400	Einwirken auf Kinder	Insg	2	1	1	0	0	1	1	0	0	0	0	0	0	0	0
131400	Einwirken auf Kinder	Voll	2	1	1	0	0	1	1	0	0	0	0	0	0	0	0
131410	Einw auf Kind o. Körperkontakt	Insg	2	1	1	0	0	1	1	0	0	0	0	0	0	0	0
131410	Einw auf Kind o. Körperkontakt	Voll	2	1	1	0	0	1	1	0	0	0	0	0	0	0	0
131411	131410 - Kind 176a (1) Nr. 3	Insg	2	1	1	0	0	1	1	0	0	0	0	0	0	0	0
131411	131410 - Kind 176a (1) Nr. 3	Voll	2	1	1	0	0	1	1	0	0	0	0	0	0	0	0
131500	Beischl mit Kind o ähnl Handlg	Insg	2	0	2	0	0	0	2	0	0	0	0	0	0	0	0
131500	Beischl mit Kind o ähnl Handlg	Voll	2	0	2	0	0	0	2	0	0	0	0	0	0	0	0
131700	Sonst schw sex Missb Kind 176c	Insg	2	1	1	0	0	1	1	0	0	0	0	0	0	0	0
131700	Sonst schw sex Missb Kind 176c	Voll	2	1	1	0	0	1	1	0	0	0	0	0	0	0	0
131710	Sonst schw sex Missb Kind 176c	Insg	2	1	1	0	0	1	1	0	0	0	0	0	0	0	0
131710	Sonst schw sex Missb Kind 176c	Voll	2	1	1	0	0	1	1	0	0	0	0	0	0	0	0
200000	Rohheitsdelikte	Insg	643	387	256	11	4	25	14	39	22	19	7	262	184	31	25
200000	Rohheitsdelikte	Vers	53	29	24	0	1	0	0	3	0	0	0	24	20	2	3
200000	Rohheitsdelikte	Voll	590	358	232	11	3	25	14	36	22	19	7	238	164	29	22
210000	Raub, räub. Erpressung	Insg	20	11	9	1	0	0	0	1	0	0	0	8	8	1	1
210000	Raub, räub. Erpressung	Vers	5	3	2	0	0	0	0	1	0	0	0	1	2	1	0
210000	Raub, räub. Erpressung	Voll	15	8	7	1	0	0	0	0	0	0	0	7	6	0	1
210010	Sonstiger Raub 249 StGB	Insg	3	1	2	1	0	0	0	0	0	0	0	0	2	0	0
210010	Sonstiger Raub 249 StGB	Voll	3	1	2	1	0	0	0	0	0	0	0	0	2	0	0
210040	Räuber. Diebstahl 252 StGB	Insg	7	5	2	0	0	0	0	0	0	0	0	5	1	0	1
210040	Räuber. Diebstahl 252 StGB	Voll	7	5	2	0	0	0	0	0	0	0	0	5	1	0	1
210050	Sonst räuber Erpressg 255 StGB	Insg	3	0	3	0	0	0	0	0	0	0	0	0	3	0	0
210050	Sonst räuber Erpressg 255 StGB	Vers	2	0	2	0	0	0	0	0	0	0	0	0	2	0	0
210050	Sonst räuber Erpressg 255 StGB	Voll	1	0	1	0	0	0	0	0	0	0	0	0	1	0	0
217000	Sonst Raubüberf Str/Weg/Plätze	Insg	4	4	0	0	0	0	0	1	0	0	0	2	0	1	0
217000	Sonst Raubüberf Str/Weg/Plätze	Vers	3	3	0	0	0	0	0	1	0	0	0	1	0	1	0
217000	Sonst Raubüberf Str/Weg/Plätze	Voll	1	1	0	0	0	0	0	0	0	0	0	1	0	0	0
217010	Sonstiger Raub Str/Weg/Plätze	Insg	2	2	0	0	0	0	0	0	0	0	0	1	0	1	0
217010	Sonstiger Raub Str/Weg/Plätze	Vers	1	1	0	0	0	0	0	0	0	0	0	0	0	1	0
217010	Sonstiger Raub Str/Weg/Plätze	Voll	1	1	0	0	0	0	0	0	0	0	0	1	0	0	0
217050	Sonst räub Erpr Str/Weg/Plätze	Insg	2	2	0	0	0	0	0	1	0	0	0	1	0	0	0
217050	Sonst räub Erpr Str/Weg/Plätze	Vers	2	2	0	0	0	0	0	1	0	0	0	1	0	0	0
219000	Raubüberfälle in Wohnungen	Insg	3	1	2	0	0	0	0	0	0	0	0	1	2	0	0
219000	Raubüberfälle in Wohnungen	Voll	3	1	2	0	0	0	0	0	0	0	0	1	2	0	0
219010	Raub in Wohnungen § 249 StGB	Insg	2	1	1	0	0	0	0	0	0	0	0	1	1	0	0
219010	Raub in Wohnungen § 249 StGB	Voll	2	1	1	0	0	0	0	0	0	0	0	1	1	0	0

Polizeiliche Kriminalstatistik
Art: Aufgliederung der Opfer nach Alter und Geschlecht

Tabelle 91
Bereich: SOEMMERDA_KREIS / T6
Berechnungszeitraum vom 01.01.2024 bis 31.12.2024

Erstellungsdatum: 19.03.2025

Schlüs-selzahl der Tat	Straftaten	Art	Opfer			Kinder				Jugendliche		Heranwachsende		Erwachsene			
						bis unter 6		6 bis unter 14		14 bis unter 18		18 bis unter 21		21 bis unter 60		60 und älter	
			gesamt	männlich	weiblich	männlich	weiblich	männlich	weiblich	männlich	weiblich	männlich	weiblich	männlich	weiblich	männlich	weiblich
1	2	3	4	5	6	7	8	9	10	11	12	13	14	15	16	17	18
219050	Räub Erpressung in Wohnungen	Insg	1	0	1	0	0	0	0	0	0	0	0	0	1	0	0
219050	Räub Erpressung in Wohnungen	Voll	1	0	1	0	0	0	0	0	0	0	0	0	1	0	0
220000	Körperverletzung insgesamt	Insg	422	266	156	8	2	21	9	27	20	10	4	184	108	16	13
220000	Körperverletzung insgesamt	Vers	36	22	14	0	0	0	0	1	0	0	0	20	12	1	2
220000	Körperverletzung insgesamt	Voll	386	244	142	8	2	21	9	26	20	10	4	164	96	15	11
221000	Körperverl m Todesfolge insges	Insg	1	1	0	1	0	0	0	0	0	0	0	0	0	0	0
221000	Körperverl m Todesfolge insges	Voll	1	1	0	1	0	0	0	0	0	0	0	0	0	0	0
221010	Körperverletzung m Todesfolge	Insg	1	1	0	1	0	0	0	0	0	0	0	0	0	0	0
221010	Körperverletzung m Todesfolge	Voll	1	1	0	1	0	0	0	0	0	0	0	0	0	0	0
222000	Gefährliche/schwere KV insges	Insg	78	58	20	0	0	1	1	6	1	2	2	48	15	1	1
222000	Gefährliche/schwere KV insges	Vers	9	7	2	0	0	0	0	1	0	0	0	6	2	0	0
222000	Gefährliche/schwere KV insges	Voll	69	51	18	0	0	1	1	5	1	2	2	42	13	1	1
222010	Sonst TÖ bei gefährlicher KV	Insg	35	23	12	0	0	0	1	0	0	1	1	21	9	1	1
222010	Sonst TÖ bei gefährlicher KV	Vers	5	4	1	0	0	0	0	0	0	0	0	4	1	0	0
222010	Sonst TÖ bei gefährlicher KV	Voll	30	19	11	0	0	0	1	0	0	1	1	17	8	1	1
222100	Gefä/schw KV auf Str/Weg/Platz	Insg	43	35	8	0	0	1	0	6	1	1	1	27	6	0	0
222100	Gefä/schw KV auf Str/Weg/Platz	Vers	4	3	1	0	0	0	0	1	0	0	0	2	1	0	0
222100	Gefä/schw KV auf Str/Weg/Platz	Voll	39	32	7	0	0	1	0	5	1	1	1	25	5	0	0
222110	Gefährl KV auf Str/Weg/Platz	Insg	43	35	8	0	0	1	0	6	1	1	1	27	6	0	0
222110	Gefährl KV auf Str/Weg/Platz	Vers	4	3	1	0	0	0	0	1	0	0	0	2	1	0	0
222110	Gefährl KV auf Str/Weg/Platz	Voll	39	32	7	0	0	1	0	5	1	1	1	25	5	0	0
223000	Misshandlg v Schutzbefohlenen	Insg	12	4	8	3	2	1	4	0	1	0	0	0	0	0	1
223000	Misshandlg v Schutzbefohlenen	Voll	12	4	8	3	2	1	4	0	1	0	0	0	0	0	1
223001	Misshandlg Schutzbef. > 14 J	Insg	2	0	2	0	0	0	0	0	1	0	0	0	0	0	1
223001	Misshandlg Schutzbef. > 14 J	Voll	2	0	2	0	0	0	0	0	1	0	0	0	0	0	1
223100	Misshandlung von Kindern	Insg	10	4	6	3	2	1	4	0	0	0	0	0	0	0	0
223100	Misshandlung von Kindern	Voll	10	4	6	3	2	1	4	0	0	0	0	0	0	0	0
224000	Vorsätzliche einfache KV	Insg	312	193	119	3	0	18	4	20	18	8	1	132	87	12	9
224000	Vorsätzliche einfache KV	Vers	27	15	12	0	0	0	0	0	0	0	0	14	10	1	2
224000	Vorsätzliche einfache KV	Voll	285	178	107	3	0	18	4	20	18	8	1	118	77	11	7
225000	Fahrlässige Körperverletzung	Insg	19	10	9	1	0	1	0	1	0	0	1	4	6	3	2
225000	Fahrlässige Körperverletzung	Voll	19	10	9	1	0	1	0	1	0	0	1	4	6	3	2
230000	Straft. gg persönl. Freiheit	Insg	201	110	91	2	2	4	5	11	2	9	3	70	68	14	11
230000	Straft. gg persönl. Freiheit	Vers	12	4	8	0	1	0	0	1	0	0	0	3	6	0	1
230000	Straft. gg persönl. Freiheit	Voll	189	106	83	2	1	4	5	10	2	9	3	67	62	14	10
231000	Menschenr/Entz Minderj/Kinderh	Insg	2	1	1	1	0	0	0	0	0	0	0	0	1	0	0
231000	Menschenr/Entz Minderj/Kinderh	Voll	2	1	1	1	0	0	0	0	0	0	0	0	1	0	0
231200	Entziehg Minderjähr. 235 StGB	Insg	2	1	1	1	0	0	0	0	0	0	0	0	1	0	0

Polizeiliche Kriminalstatistik
Art: Aufgliederung der Opfer nach Alter und Geschlecht

Tabelle 91
Bereich: SOEMMERDA_KREIS / T6
Berechnungszeitraum vom 01.01.2024 bis 31.12.2024

Erstellungsdatum: 19.03.2025

Schlüs-selzahl der Tat	Straftaten	Art	Opfer			Kinder				Jugendliche		Heranwachsende		Erwachsene			
						bis unter 6		6 bis unter 14		14 bis unter 18		18 bis unter 21		21 bis unter 60		60 und älter	
			gesamt	männlich	weiblich	männlich	weiblich	männlich	weiblich	männlich	weiblich	männlich	weiblich	männlich	weiblich	männlich	weiblich
1	2	3	4	5	6	7	8	9	10	11	12	13	14	15	16	17	18
231200	Entziehg Minderjähr. 235 StGB	Voll	2	1	1	1	0	0	0	0	0	0	0	0	1	0	0
231279	Sonstige Entziehg. Minderjä.	Insg	2	1	1	1	0	0	0	0	0	0	0	0	1	0	0
231279	Sonstige Entziehg. Minderjä.	Voll	2	1	1	1	0	0	0	0	0	0	0	0	1	0	0
232000	Freihb/Nöt/Bedr/Zwangsh/Stalkg	Insg	199	109	90	1	2	4	5	11	2	9	3	70	67	14	11
232000	Freihb/Nöt/Bedr/Zwangsh/Stalkg	Vers	12	4	8	0	1	0	0	1	0	0	0	3	6	0	1
232000	Freihb/Nöt/Bedr/Zwangsh/Stalkg	Voll	187	105	82	1	1	4	5	10	2	9	3	67	61	14	10
232100	Freiheitsberaubung § 239 StGB	Insg	3	0	3	0	0	0	0	0	0	0	0	0	3	0	0
232100	Freiheitsberaubung § 239 StGB	Voll	3	0	3	0	0	0	0	0	0	0	0	0	3	0	0
232200	Nötigung § 240 StGB	Insg	76	44	32	1	2	3	1	3	0	2	2	29	24	6	3
232200	Nötigung § 240 StGB	Vers	12	4	8	0	1	0	0	1	0	0	0	3	6	0	1
232200	Nötigung § 240 StGB	Voll	64	40	24	1	1	3	1	2	0	2	2	26	18	6	2
232201	Nötigung im Straßenverkehr	Insg	24	16	8	0	0	0	0	0	0	0	1	14	6	2	1
232201	Nötigung im Straßenverkehr	Voll	24	16	8	0	0	0	0	0	0	0	1	14	6	2	1
232279	Sonstige Nötigung	Insg	52	28	24	1	2	3	1	3	0	2	1	15	18	4	2
232279	Sonstige Nötigung	Vers	12	4	8	0	1	0	0	1	0	0	0	3	6	0	1
232279	Sonstige Nötigung	Voll	40	24	16	1	1	3	1	2	0	2	1	12	12	4	1
232300	Bedrohung § 241 StGB	Insg	114	65	49	0	0	1	4	8	2	7	1	41	35	8	7
232300	Bedrohung § 241 StGB	Voll	114	65	49	0	0	1	4	8	2	7	1	41	35	8	7
232400	Stalking § 238 StGB	Insg	6	0	6	0	0	0	0	0	0	0	0	0	5	0	1
232400	Stalking § 238 StGB	Voll	6	0	6	0	0	0	0	0	0	0	0	0	5	0	1
232410	Stalking § 238, Abs. 1 StGB	Insg	6	0	6	0	0	0	0	0	0	0	0	0	5	0	1
232410	Stalking § 238, Abs. 1 StGB	Voll	6	0	6	0	0	0	0	0	0	0	0	0	5	0	1
600000	Sonstige Straftatbestände StGB	Insg	46	36	10	0	0	0	0	1	0	1	0	34	10	0	0
600000	Sonstige Straftatbestände StGB	Voll	46	36	10	0	0	0	0	1	0	1	0	34	10	0	0
620000	Widerst und ST gg öff. Ordg.	Insg	38	31	7	0	0	0	0	0	0	1	0	30	7	0	0
620000	Widerst und ST gg öff. Ordg.	Voll	38	31	7	0	0	0	0	0	0	1	0	30	7	0	0
621000	Widerst/tätl Angr Staatsgewalt	Insg	38	31	7	0	0	0	0	0	0	1	0	30	7	0	0
621000	Widerst/tätl Angr Staatsgewalt	Voll	38	31	7	0	0	0	0	0	0	1	0	30	7	0	0
621100	Widerst/tätlich Angriff Beamte	Insg	38	31	7	0	0	0	0	0	0	1	0	30	7	0	0
621100	Widerst/tätlich Angriff Beamte	Voll	38	31	7	0	0	0	0	0	0	1	0	30	7	0	0
621110	Widerstand gg Vollstr.beamte	Insg	17	15	2	0	0	0	0	0	0	0	0	15	2	0	0
621110	Widerstand gg Vollstr.beamte	Voll	17	15	2	0	0	0	0	0	0	0	0	15	2	0	0
621120	Tätl Angr auf Vollstreckungsb	Insg	21	16	5	0	0	0	0	0	0	1	0	15	5	0	0
621120	Tätl Angr auf Vollstreckungsb	Voll	21	16	5	0	0	0	0	0	0	1	0	15	5	0	0
650000	Wettbewerb/Korrupt/Amtsdelikte	Insg	2	2	0	0	0	0	0	0	0	0	0	2	0	0	0
650000	Wettbewerb/Korrupt/Amtsdelikte	Voll	2	2	0	0	0	0	0	0	0	0	0	2	0	0	0
655000	Sonstige Straftaten im Amt	Insg	2	2	0	0	0	0	0	0	0	0	0	2	0	0	0
655000	Sonstige Straftaten im Amt	Voll	2	2	0	0	0	0	0	0	0	0	0	2	0	0	0

Polizeiliche Kriminalstatistik
Art: Aufgliederung der Opfer nach Alter und Geschlecht

Tabelle 91
Bereich: SOEMMERDA_KREIS / T6
Berechnungszeitraum vom 01.01.2024 bis 31.12.2024

Erstellungsdatum: 19.03.2025

Schlüsselzahl der Tat	Straftaten	Art	Opfer			Kinder				Jugendliche		Heranwachsende		Erwachsene			
						bis unter 6		6 bis unter 14		14 bis unter 18		18 bis unter 21		21 bis unter 60		60 und älter	
			gesamt	männlich	weiblich	männlich	weiblich	männlich	weiblich	männlich	weiblich	männlich	weiblich	männlich	weiblich	männlich	weiblich
1	2	3	4	5	6	7	8	9	10	11	12	13	14	15	16	17	18
655100	Körperverletzung im Amt	Insg	2	2	0	0	0	0	0	0	0	0	0	2	0	0	0
655100	Körperverletzung im Amt	Voll	2	2	0	0	0	0	0	0	0	0	0	2	0	0	0
670000	Sonst ST gem StGB -o Verkehrsd	Insg	6	3	3	0	0	0	0	1	0	0	0	2	3	0	0
670000	Sonst ST gem StGB -o Verkehrsd	Voll	6	3	3	0	0	0	0	1	0	0	0	2	3	0	0
670034	Verl höchstp Lebensber Bildauf	Insg	3	2	1	0	0	0	0	1	0	0	0	1	1	0	0
670034	Verl höchstp Lebensber Bildauf	Voll	3	2	1	0	0	0	0	1	0	0	0	1	1	0	0
673000	Beleidigung 185-187, 189 StGB	Insg	3	1	2	0	0	0	0	0	0	0	0	1	2	0	0
673000	Beleidigung 185-187, 189 StGB	Voll	3	1	2	0	0	0	0	0	0	0	0	1	2	0	0
673100	Beleidigung ect. auf sex GL	Insg	3	1	2	0	0	0	0	0	0	0	0	1	2	0	0
673100	Beleidigung ect. auf sex GL	Voll	3	1	2	0	0	0	0	0	0	0	0	1	2	0	0
673110	Beleidigung auf sex Grundlage	Insg	2	0	2	0	0	0	0	0	0	0	0	0	2	0	0
673110	Beleidigung auf sex Grundlage	Voll	2	0	2	0	0	0	0	0	0	0	0	0	2	0	0
673130	Verleumdung auf sex Grundlage	Insg	1	1	0	0	0	0	0	0	0	0	0	1	0	0	0
673130	Verleumdung auf sex Grundlage	Voll	1	1	0	0	0	0	0	0	0	0	0	1	0	0	0
890000	Straftaten insges ohne 725000	Insg	719	434	285	11	4	36	25	40	26	20	9	296	196	31	25
890000	Straftaten insges ohne 725000	Vers	53	29	24	0	1	0	0	3	0	0	0	24	20	2	3
890000	Straftaten insges ohne 725000	Voll	666	405	261	11	3	36	25	37	26	20	9	272	176	29	22
892000	Gewaltkriminalität	Insg	101	72	29	2	0	3	1	7	1	2	2	56	23	2	2
892000	Gewaltkriminalität	Vers	14	10	4	0	0	0	0	2	0	0	0	7	4	1	0
892000	Gewaltkriminalität	Voll	87	62	25	2	0	3	1	5	1	2	2	49	19	1	2
892500	Mord, Totschl, Tötung auf Verl	Insg	1	1	0	0	0	1	0	0	0	0	0	0	0	0	0
892500	Mord, Totschl, Tötung auf Verl	Voll	1	1	0	0	0	1	0	0	0	0	0	0	0	0	0
899000	Straßenkriminalität	Insg	53	39	14	0	0	1	0	7	3	1	3	29	8	1	0
899000	Straßenkriminalität	Vers	7	6	1	0	0	0	0	2	0	0	0	3	1	1	0
899000	Straßenkriminalität	Voll	46	33	13	0	0	1	0	5	3	1	3	26	7	0	0

Polizeiliche Kriminalstatistik
Art: Grundtabelle Straftaten

Tabelle 01
Bereich: HILDBURGHAUSEN_KREIS / T6
Berechnungszeitraum vom 01.01.2024 bis 31.12.2024

Erstellungsdatum: 18.02.2025

Schlüsselzahl der Tat	Straftaten	Erfasste Fälle	% Anteil an allen Taten	von Spalte 3 Versuche Fälle		Tatort bis 20.000 Einw.	20.000 bis 100.000 Einw.	100.000 bis 500.000 Einw.	500.000 und mehr Einw.	unbekannt	Mit Schußwaffe gedroht	Mit Schußwaffe geschoss.	Aufklärung Fälle	Aufklärung in %	Gesamtzahl der ermitt. Tatverd.	von SPALTE 16 männl.	von SPALTE 16 weibl.	von SPALTE 16 Nichtdeutsche Tatverdächtige Anzahl	von SPALTE 16 Nichtdeutsche Tatverdächtige in %
1	2	3	4	5	6	7	8	9	10	11	12	13	14	15	16	17	18	19	20
------	Straftaten insgesamt	2643	100,0	143	5,4	2643	0	0	0	0	1	3	1875	70,9	1392	1081	311	237	17,0
100000	ST sex. Selbstbestg. insges.	120	4,5	5	4,2	120	0	0	0	0	0	0	107	89,2	88	84	4	13	14,8
110000	ST gg. sex. SB Obergruppe	26	1,0	2	7,7	26	0	0	0	0	0	0	26	100,0	23	23	0	7	30,4
111000	Vergew., Nötg., Übergr. bsF	6	0,2	2	33,3	6	0	0	0	0	0	0	6	100,0	6	6	0	2	33,3
111700	Vergew § 177 Abs. 6, 7, 8 StGB	6	0,2	2	33,3	6	0	0	0	0	0	0	6	100,0	6	6	0	2	33,3
111710	Vergew § 177 Abs. 6 Nr. 1, 2	6	0,2	2	33,3	6	0	0	0	0	0	0	6	100,0	6	6	0	2	33,3
112100	Sex. Übergriff / sex. Nötigung	6	0,2	0	0,0	6	0	0	0	0	0	0	6	100,0	6	6	0	3	50,0
112110	Sexuelle Übergriff	4	0,2	0	0,0	4	0	0	0	0	0	0	4	100,0	4	4	0	2	50,0
112120	Sexuelle Nötigung	2	0,1	0	0,0	2	0	0	0	0	0	0	2	100,0	2	2	0	1	50,0
114000	Sexuelle Belästigung § 184i	14	0,5	0	0,0	14	0	0	0	0	0	0	14	100,0	13	13	0	3	23,1
130000	Sex Missbr Kinder/Jugendl insg	26	1,0	2	7,7	26	0	0	0	0	0	0	19	73,1	16	14	2	1	6,3
131000	Sex Missbr Kinder 176-176eStGB	13	0,5	1	7,7	13	0	0	0	0	0	0	12	92,3	12	10	2	1	8,3
131100	Sex Handlg 176(1)Nr.1 u 2 StGB	4	0,2	0	0,0	4	0	0	0	0	0	0	4	100,0	4	4	0	0	0,0
131300	Sex Handlungen 176a (1) Nr.2	1	0,0	0	0,0	1	0	0	0	0	0	0	1	100,0	1	0	1	0	0,0
131400	Einwirken auf Kinder	6	0,2	1	16,7	6	0	0	0	0	0	0	5	83,3	5	4	1	0	0,0
131410	Einw auf Kind o. Körperkontakt	6	0,2	1	16,7	6	0	0	0	0	0	0	5	83,3	5	4	1	0	0,0
131411	131410 - Kind 176a (1) Nr. 3	5	0,2	0	0,0	5	0	0	0	0	0	0	4	80,0	4	3	1	0	0,0
131412	131410-Scheinki 176a(1)Nr.3(3)	1	0,0	1	100,0	1	0	0	0	0	0	0	1	100,0	1	1	0	0	0,0
131500	Beischl mit Kind o ähnl Handlg	2	0,1	0	0,0	2	0	0	0	0	0	0	2	100,0	2	2	0	1	50,0
132000	Exhib/Erreg öffentl Ärgernis	12	0,5	0	0,0	12	0	0	0	0	0	0	6	50,0	3	3	0	0	0,0
132010	Exhibit. Handlg. § 183 StGB	11	0,4	0	0,0	11	0	0	0	0	0	0	5	45,5	3	3	0	0	0,0
132020	Erreg öffentl Ärgernis § 183a	1	0,0	0	0,0	1	0	0	0	0	0	0	1	100,0	1	1	0	0	0,0
133000	Sex Missbr Jugendl § 182 StGB	1	0,0	1	100,0	1	0	0	0	0	0	0	1	100,0	1	1	0	0	0,0
133100	Sex Missbr Jugendl gg Entgelt	1	0,0	1	100,0	1	0	0	0	0	0	0	1	100,0	1	1	0	0	0,0
140000	Ausn sex Neigungen	68	2,6	1	1,5	68	0	0	0	0	0	0	62	91,2	51	49	2	5	9,8
143000	Verbreitung pornograf Inhalte	68	2,6	1	1,5	68	0	0	0	0	0	0	62	91,2	51	49	2	5	9,8
143010	143000 - pornograf Inhalte	1	0,0	0	0,0	1	0	0	0	0	0	0	0	0,0	0	0	0	0	0,0
143100	Verbr porno Inh an Pers kl18	1	0,0	0	0,0	1	0	0	0	0	0	0	0	0,0	0	0	0	0	0,0
143200	Kinderpornograf. Inhalte	56	2,1	1	1,8	56	0	0	0	0	0	0	53	94,6	41	39	2	3	7,3
143210	Verbr/Erwerb/Besitz/Herst KiPo	35	1,3	1	2,9	35	0	0	0	0	0	0	33	94,3	26	26	0	3	11,5
143211	KiPo - Verbreitung	22	0,8	1	4,5	22	0	0	0	0	0	0	20	90,9	18	18	0	3	16,7
143212	KiPo - Besitzversch für andere	12	0,5	0	0,0	12	0	0	0	0	0	0	12	100,0	8	8	0	0	0,0
143214	KiPo - Herst mit Verbr.absicht	1	0,0	0	0,0	1	0	0	0	0	0	0	1	100,0	1	1	0	0	0,0
143230	KiPo - Besitz/Verschaffen	21	0,8	0	0,0	21	0	0	0	0	0	0	20	95,2	16	14	2	0	0,0
143500	Jugendpornograf. Inhalte 184c	10	0,4	0	0,0	10	0	0	0	0	0	0	9	90,0	10	10	0	2	20,0
143510	Verbr/Erwerb/Besitz/Herst JuPo	4	0,2	0	0,0	4	0	0	0	0	0	0	3	75,0	4	4	0	0	0,0
143511	JuPo - Verbreitung	2	0,1	0	0,0	2	0	0	0	0	0	0	1	50,0	2	2	0	0	0,0

Polizeiliche Kriminalstatistik
Art: Grundtabelle Straftaten

Tabelle 01
Bereich: HILDBURGHAUSEN_KREIS / T6
Berechnungszeitraum vom 01.01.2024 bis 31.12.2024

Erstellungsdatum: 18.02.2025

Schlüsselzahl der Tat	Straftaten	Erfasste Fälle	% Anteil an allen Taten	von Spalte 3 Versuche Fälle		Tatort bis 20.000 Einw.	20.000 bis 100.000 Einw.	100.000 bis 500.000 Einw.	500.000 und mehr Einw.	unbekannt	Mit Schußwaffe gedroht	Mit Schußwaffe geschoss.	Aufklärung Fälle	Aufklärung in %	Gesamtzahl der ermitt. Tatverd.	von SPALTE 16 männl.	von SPALTE 16 weibl.	von SPALTE 16 Nichtdeutsche Tatverdächtige Anzahl	von SPALTE 16 Nichtdeutsche Tatverdächtige in %
1	2	3	4	5	6	7	8	9	10	11	12	13	14	15	16	17	18	19	20
143512	JuPo - Besitzverschaffung	2	0,1	0	0,0	2	0	0	0	0	0	0	2	100,0	2	2	0	0	0,0
143530	JuPo - Besitz/Verschaffen	6	0,2	0	0,0	6	0	0	0	0	0	0	6	100,0	6	6	0	2	33,3
200000	Rohheitsdelikte	589	22,3	23	3,9	589	0	0	0	0	1	1	542	92,0	484	395	89	96	19,8
210000	Raub, räub. Erpressung	9	0,3	1	11,1	9	0	0	0	0	1	0	7	77,8	7	6	1	0	0,0
210010	Sonstiger Raub 249 StGB	1	0,0	0	0,0	1	0	0	0	0	0	0	0	0,0	0	0	0	0	0,0
210040	Räuber. Diebstahl 252 StGB	5	0,2	0	0,0	5	0	0	0	0	0	0	5	100,0	5	5	0	0	0,0
210050	Sonst räuber Erpressg 255 StGB	2	0,1	1	50,0	2	0	0	0	0	1	0	1	50,0	1	1	0	0	0,0
217000	Sonst Raubüberf Str/Weg/Plätze	1	0,0	0	0,0	1	0	0	0	0	0	0	1	100,0	1	0	1	0	0,0
217010	Sonstiger Raub Str/Weg/Plätze	1	0,0	0	0,0	1	0	0	0	0	0	0	1	100,0	1	0	1	0	0,0
220000	Körperverletzung insgesamt	351	13,3	21	6,0	351	0	0	0	0	0	1	332	94,6	338	270	68	79	23,4
222000	Gefährliche/schwere KV insges	73	2,8	5	6,8	73	0	0	0	0	0	1	64	87,7	78	69	9	21	26,9
222010	Sonst TÖ bei gefährlicher KV	29	1,1	2	6,9	29	0	0	0	0	0	0	28	96,6	31	23	8	5	16,1
222020	Sonstige TÖ bei schwerer KV	2	0,1	0	0,0	2	0	0	0	0	0	0	1	50,0	1	1	0	0	0,0
222100	Gefä/schw KV auf Str/Weg/Platz	42	1,6	3	7,1	42	0	0	0	0	0	1	35	83,3	48	46	2	16	33,3
222110	Gefährl KV auf Str/Weg/Platz	42	1,6	3	7,1	42	0	0	0	0	0	1	35	83,3	48	46	2	16	33,3
223000	Misshandlg v Schutzbefohlenen	2	0,1	0	0,0	2	0	0	0	0	0	0	1	50,0	1	0	1	0	0,0
223100	Misshandlung von Kindern	2	0,1	0	0,0	2	0	0	0	0	0	0	1	50,0	1	0	1	0	0,0
224000	Vorsätzliche einfache KV	260	9,8	16	6,2	260	0	0	0	0	0	0	253	97,3	253	201	52	60	23,7
225000	Fahrlässige Körperverletzung	16	0,6	0	0,0	16	0	0	0	0	0	0	14	87,5	17	9	8	0	0,0
230000	Straft. gg persönl. Freiheit	229	8,7	1	0,4	229	0	0	0	0	0	0	203	88,6	181	156	25	24	13,3
231000	Menschenr/Entz Minderj/Kinderh	2	0,1	0	0,0	2	0	0	0	0	0	0	2	100,0	6	2	4	0	0,0
231200	Entziehg Minderjähr. 235 StGB	2	0,1	0	0,0	2	0	0	0	0	0	0	2	100,0	6	2	4	0	0,0
231279	Sonstige Entziehg. Minderjä.	2	0,1	0	0,0	2	0	0	0	0	0	0	2	100,0	6	2	4	0	0,0
232000	Freihb/Nöt/Bedr/Zwangsh/Stalkg	227	8,6	1	0,4	227	0	0	0	0	0	0	201	88,5	176	155	21	24	13,6
232100	Freiheitsberaubung § 239 StGB	1	0,0	0	0,0	1	0	0	0	0	0	0	1	100,0	1	1	0	0	0,0
232200	Nötigung § 240 StGB	55	2,1	1	1,8	55	0	0	0	0	0	0	45	81,8	44	37	7	5	11,4
232201	Nötigung im Straßenverkehr	23	0,9	0	0,0	23	0	0	0	0	0	0	20	87,0	21	18	3	5	23,8
232279	Sonstige Nötigung	32	1,2	1	3,1	32	0	0	0	0	0	0	25	78,1	23	19	4	0	0,0
232300	Bedrohung § 241 StGB	158	6,0	0	0,0	158	0	0	0	0	0	0	143	90,5	122	110	12	19	15,6
232400	Stalking § 238 StGB	13	0,5	0	0,0	13	0	0	0	0	0	0	12	92,3	12	10	2	1	8,3
232410	Stalking § 238, Abs. 1 StGB	13	0,5	0	0,0	13	0	0	0	0	0	0	12	92,3	12	10	2	1	8,3
3***00	Einfacher Diebstahl insgesamt	400	15,1	11	2,8	400	0	0	0	0	0	0	201	50,3	184	142	42	55	29,9
3**100	ED Kraftwagen insges	7	0,3	0	0,0	7	0	0	0	0	0	0	4	57,1	5	4	1	0	0,0
3**200	ED Mopeds/Krafträdern insges	4	0,2	0	0,0	4	0	0	0	0	0	0	3	75,0	3	3	0	0	0,0
3**300	ED Fahrräder insges	20	0,8	1	5,0	20	0	0	0	0	0	0	5	25,0	5	5	0	0	0,0
3**500	ED unbar Zahlungsmittel insges	2	0,1	0	0,0	2	0	0	0	0	0	0	0	0,0	0	0	0	0	0,0
3**700	ED von/aus Automaten insges	1	0,0	0	0,0	1	0	0	0	0	0	0	0	0,0	0	0	0	0	0,0

Polizeiliche Kriminalstatistik
Art: Grundtabelle Straftaten

Tabelle 01
Bereich: HILDBURGHAUSEN_KREIS / T6
Berechnungszeitraum vom 01.01.2024 bis 31.12.2024

Erstellungsdatum: 18.02.2025

Schlüsselzahl der Tat	Straftaten	Erfasste Fälle	% Anteil an allen Taten	von Spalte 3 Versuche Fälle		Tatort bis 20.000 Einw.	20.000 bis 100.000 Einw.	100.000 bis 500.000 Einw.	500.000 und mehr Einw.	unbekannt	Mit Schußwaffe gedroht	Mit Schußwaffe geschoss.	Aufklärung Fälle	Aufklärung in %	Gesamtzahl der ermitt. Tatverd.	von SPALTE 16 männl.	von SPALTE 16 weibl.	von SPALTE 16 Nichtdeutsche Tatverdächtige Anzahl	von SPALTE 16 Nichtdeutsche Tatverdächtige in %
1	2	3	4	5	6	7	8	9	10	11	12	13	14	15	16	17	18	19	20
300000	Sonstiger ED insgesamt	150	5,7	3	2,0	150	0	0	0	0	0	0	55	36,7	58	52	6	10	17,2
300010	Sonstiger ED	150	5,7	3	2,0	150	0	0	0	0	0	0	55	36,7	58	52	6	10	17,2
3*1081	30001081 dav ED Gartenhaus	4	0,2	0	0,0	4	0	0	0	0	0	0	1	25,0	1	1	0	0	0,0
300100	ED/unb Gebrauch von Kraftwagen	7	0,3	0	0,0	7	0	0	0	0	0	0	4	57,1	5	4	1	0	0,0
300110	ED von Kraftwagen	4	0,2	0	0,0	4	0	0	0	0	0	0	1	25,0	2	1	1	0	0,0
300140	Unbef Gebrauch von Kraftwagen	3	0,1	0	0,0	3	0	0	0	0	0	0	3	100,0	3	3	0	0	0,0
300200	ED/unb Gebr von Mopeds/Kraftr	4	0,2	0	0,0	4	0	0	0	0	0	0	3	75,0	3	3	0	0	0,0
300210	ED von Mopeds/Krafträdern	3	0,1	0	0,0	3	0	0	0	0	0	0	2	66,7	2	2	0	0	0,0
300240	Unbef Gebr Mopeds/Krafträdern	1	0,0	0	0,0	1	0	0	0	0	0	0	1	100,0	1	1	0	0	0,0
300300	ED Fahrräder/unbef Gebr insg	16	0,6	1	6,3	16	0	0	0	0	0	0	5	31,3	5	5	0	0	0,0
300310	ED Fahrräder	13	0,5	1	7,7	13	0	0	0	0	0	0	4	30,8	4	4	0	0	0,0
300340	Unbef Gebrauch Fahrrad	3	0,1	0	0,0	3	0	0	0	0	0	0	1	33,3	1	1	0	0	0,0
300500	ED unbare Zahlungsmittel insg.	1	0,0	0	0,0	1	0	0	0	0	0	0	0	0,0	0	0	0	0	0,0
300700	ED von/aus Automaten insges	1	0,0	0	0,0	1	0	0	0	0	0	0	0	0,0	0	0	0	0	0,0
305*00	ED Banken/Sparkasse.. insges	1	0,0	0	0,0	1	0	0	0	0	0	0	1	100,0	1	1	0	1	100,0
305000	ED Banken/Spark -sonst Gut	1	0,0	0	0,0	1	0	0	0	0	0	0	1	100,0	1	1	0	1	100,0
310*00	ED Büro, Dienstr, .. insgesamt	11	0,4	1	9,1	11	0	0	0	0	0	0	4	36,4	4	3	1	1	25,0
310000	ED Büro, Dienstr -sonst Gut	11	0,4	1	9,1	11	0	0	0	0	0	0	4	36,4	4	3	1	1	25,0
315*00	ED Gaststätte, Hotel.. insges.	2	0,1	0	0,0	2	0	0	0	0	0	0	1	50,0	1	1	0	1	100,0
315000	ED Gastst, Hotel -sonst Gut	1	0,0	0	0,0	1	0	0	0	0	0	0	1	100,0	1	1	0	1	100,0
315500	ED Gastst, Hotel -unbar Zahlgm	1	0,0	0	0,0	1	0	0	0	0	0	0	0	0,0	0	0	0	0	0,0
325*00	ED Warenhaus.. insgesamt	143	5,4	5	3,5	143	0	0	0	0	0	0	108	75,5	99	72	27	39	39,4
325000	ED Warenhaus.. -sonst Gut	13	0,5	0	0,0	13	0	0	0	0	0	0	7	53,8	7	6	1	2	28,6
325300	ED Warenhaus.. -Fahrräder	1	0,0	0	0,0	1	0	0	0	0	0	0	0	0,0	0	0	0	0	0,0
326*00	Einfacher Ladendiebstahl	129	4,9	5	3,9	129	0	0	0	0	0	0	101	78,3	93	67	26	38	40,9
326000	Einf. Ladendiebst - sonst. Gut	129	4,9	5	3,9	129	0	0	0	0	0	0	101	78,3	93	67	26	38	40,9
335*00	ED in/aus Wohnungen	24	0,9	0	0,0	24	0	0	0	0	0	0	15	62,5	13	6	7	3	23,1
335000	ED in/aus Wohnung -sonst Gut	24	0,9	0	0,0	24	0	0	0	0	0	0	15	62,5	13	6	7	3	23,1
340*00	ED Boden/Keller insges	8	0,3	0	0,0	8	0	0	0	0	0	0	2	25,0	2	2	0	0	0,0
340000	ED Boden/Keller sonstiges Gut	5	0,2	0	0,0	5	0	0	0	0	0	0	2	40,0	2	2	0	0	0,0
340300	ED Boden/Keller von Fahrrad	3	0,1	0	0,0	3	0	0	0	0	0	0	0	0,0	0	0	0	0	0,0
345*00	ED Roh-/Neubauten/Baust insges	4	0,2	1	25,0	4	0	0	0	0	0	0	1	25,0	1	1	0	0	0,0
345000	ED Roh-/Neubau/Baust sonst Gut	4	0,2	1	25,0	4	0	0	0	0	0	0	1	25,0	1	1	0	0	0,0
350*00	ED an/aus KFZ insges	21	0,8	0	0,0	21	0	0	0	0	0	0	2	9,5	2	2	0	1	50,0
350000	ED an/aus KFZ sonstiges Gut	21	0,8	0	0,0	21	0	0	0	0	0	0	2	9,5	2	2	0	1	50,0
390*00	Einfacher Taschendiebstahl	7	0,3	0	0,0	7	0	0	0	0	0	0	0	0,0	0	0	0	0	0,0
390000	Einf Taschendiebst sonst. Gut	7	0,3	0	0,0	7	0	0	0	0	0	0	0	0,0	0	0	0	0	0,0

Polizeiliche Kriminalstatistik
Art: Grundtabelle Straftaten

Tabelle 01
Bereich: HILDBURGHAUSEN_KREIS / T6
Berechnungszeitraum vom 01.01.2024 bis 31.12.2024

Erstellungsdatum: 18.02.2025

Schlüs-selzahl der Tat	Straftaten	Erfasste Fälle	% Anteil an allen Taten	von Spalte 3 Versuche Fälle		Tatort bis 20.000 Einw.	20.000 bis 100.000 Einw.	100.000 bis 500.000 Einw.	500.000 und mehr Einw.	un-bekannt	Mit Schußwaffe gedroht	ge-schoss.	Aufklärung Fälle	in %	Gesamtzahl der ermitt. Tat-verd.	von SPALTE 16 männl.	weibl.	Nichtdeutsche Tatverdächtige Anzahl	in %
1	2	3	4	5	6	7	8	9	10	11	12	13	14	15	16	17	18	19	20
4***00	Schwerer Diebstahl insgesamt	182	6,9	50	27,5	182	0	0	0	0	0	0	46	25,3	50	48	2	6	12,0
4**100	SD von Kraftwagen ges.	3	0,1	0	0,0	3	0	0	0	0	0	0	0	0,0	0	0	0	0	0,0
4**200	SD von Moped/Kraftrad ges.	2	0,1	0	0,0	2	0	0	0	0	0	0	1	50,0	1	1	0	0	0,0
4**300	SD von Fahrrad ges.	7	0,3	0	0,0	7	0	0	0	0	0	0	1	14,3	1	1	0	0	0,0
4**700	SD von/aus Automaten ges.	12	0,5	3	25,0	12	0	0	0	0	0	0	2	16,7	3	3	0	0	0,0
400000	Sonst SD insgesamt	70	2,6	17	24,3	70	0	0	0	0	0	0	27	38,6	35	34	1	4	11,4
400010	Bes schwer Fall d Diebstahls	66	2,5	17	25,8	66	0	0	0	0	0	0	25	37,9	30	29	1	1	3,3
4*1081	40001081 dav SD Gartenhaus	11	0,4	5	45,5	11	0	0	0	0	0	0	1	9,1	1	1	0	0	0,0
4*1096	40001096 dav SD von Buntmetall	3	0,1	0	0,0	3	0	0	0	0	0	0	0	0,0	0	0	0	0	0,0
400020	Sonst schwerer Diebst (o WED)	4	0,2	0	0,0	4	0	0	0	0	0	0	2	50,0	5	5	0	3	60,0
400100	SD von Kraftwagen	3	0,1	0	0,0	3	0	0	0	0	0	0	0	0,0	0	0	0	0	0,0
400110	BSD von Kraftwagen	3	0,1	0	0,0	3	0	0	0	0	0	0	0	0,0	0	0	0	0	0,0
400200	SD von Mopeds/Krafträdern	2	0,1	0	0,0	2	0	0	0	0	0	0	1	50,0	1	1	0	0	0,0
400210	BSD von Mopeds/Krafträdern	2	0,1	0	0,0	2	0	0	0	0	0	0	1	50,0	1	1	0	0	0,0
400300	SD von Fahrrädern	4	0,2	0	0,0	4	0	0	0	0	0	0	1	25,0	1	1	0	0	0,0
400310	BSD Fahrrädern	4	0,2	0	0,0	4	0	0	0	0	0	0	1	25,0	1	1	0	0	0,0
400700	SD von/aus Automat insges	10	0,4	3	30,0	10	0	0	0	0	0	0	1	10,0	1	1	0	0	0,0
400710	BSD von/aus Automaten	10	0,4	3	30,0	10	0	0	0	0	0	0	1	10,0	1	1	0	0	0,0
410*00	SD Büro, Dienstraum insgesamt	42	1,6	15	35,7	42	0	0	0	0	0	0	8	19,0	8	8	0	0	0,0
410000	SD Büro, Dienstraum -sonst Gut	40	1,5	15	37,5	40	0	0	0	0	0	0	7	17,5	7	7	0	0	0,0
410010	BSD Büro, Dienstr -sonst Gut	39	1,5	15	38,5	39	0	0	0	0	0	0	7	17,9	7	7	0	0	0,0
410020	SD Büro,..sonst Gut Bande/Waff	1	0,0	0	0,0	1	0	0	0	0	0	0	0	0,0	0	0	0	0	0,0
410700	SD Büro,Dienstr -von/aus Autom	2	0,1	0	0,0	2	0	0	0	0	0	0	1	50,0	2	2	0	0	0,0
410710	BSD Büro,Dienstr-von/aus Autom	2	0,1	0	0,0	2	0	0	0	0	0	0	1	50,0	2	2	0	0	0,0
415*00	SD Gaststätte, Hotel,..insges.	7	0,3	2	28,6	7	0	0	0	0	0	0	0	0,0	0	0	0	0	0,0
415000	SD Gastst, Hotel,..sonst Gut	7	0,3	2	28,6	7	0	0	0	0	0	0	0	0,0	0	0	0	0	0,0
415010	BSD Gastst, Hotel,..-sonst Gut	7	0,3	2	28,6	7	0	0	0	0	0	0	0	0,0	0	0	0	0	0,0
425*00	SD Warenh/Verkaufsr... Insges	5	0,2	1	20,0	5	0	0	0	0	0	0	2	40,0	4	3	1	1	25,0
425000	SD Warenhaus ect sonstiges Gut	3	0,1	0	0,0	3	0	0	0	0	0	0	1	33,3	2	2	0	0	0,0
425010	BSD Warenhaus.. sonstiges Gut	3	0,1	0	0,0	3	0	0	0	0	0	0	1	33,3	2	2	0	0	0,0
426*00	Schwerer Ladendiebstahl	2	0,1	1	50,0	2	0	0	0	0	0	0	1	50,0	2	1	1	1	50,0
426000	Schwerer Ladendiebstahl insges	2	0,1	1	50,0	2	0	0	0	0	0	0	1	50,0	2	1	1	1	50,0
426010	Bes schwer Fall Ladendiebstahl	1	0,0	1	100,0	1	0	0	0	0	0	0	0	0,0	0	0	0	0	0,0
426020	Schw Ladendiebst. Bande/Waffe	1	0,0	0	0,0	1	0	0	0	0	0	0	1	100,0	2	1	1	1	50,0
435*00	Wohnungseinbruch insges	15	0,6	7	46,7	15	0	0	0	0	0	0	2	13,3	2	2	0	1	50,0
435000	WED sonstiges Gut	11	0,4	5	45,5	11	0	0	0	0	0	0	1	9,1	1	1	0	0	0,0
436*00	Tageswohnungseinbruch insges	4	0,2	2	50,0	4	0	0	0	0	0	0	1	25,0	1	1	0	1	100,0

Polizeiliche Kriminalstatistik
Art: Grundtabelle Straftaten

Tabelle 01
Bereich: HILDBURGHAUSEN_KREIS / T6
Berechnungszeitraum vom 01.01.2024 bis 31.12.2024

Erstellungsdatum: 18.02.2025

Schlüsselzahl der Tat	Straftaten	Erfasste Fälle	% Anteil an allen Taten	von Spalte 3 Versuche Fälle		Tatort bis 20.000 Einw.	20.000 bis 100.000 Einw.	100.000 bis 500.000 Einw.	500.000 und mehr Einw.	unbekannt	Mit Schußwaffe gedroht	geschoss.	Aufklärung Fälle	in %	Gesamtzahl der ermitt. Tatverd.	von SPALTE 16 männl.	weibl.	Nichtdeutsche Tatverdächtige Anzahl	in %
1	2	3	4	5	6	7	8	9	10	11	12	13	14	15	16	17	18	19	20
436000	TWE sonstiges Gut	4	0,2	2	50,0	4	0	0	0	0	0	0	1	25,0	1	1	0	1	100,0
440*00	SD Boden/Keller insges	13	0,5	2	15,4	13	0	0	0	0	0	0	2	15,4	2	2	0	0	0,0
440000	SD Boden/Keller -sonst Gut	10	0,4	2	20,0	10	0	0	0	0	0	0	2	20,0	2	2	0	0	0,0
440010	BSD Boden/Keller -sonst Gut	10	0,4	2	20,0	10	0	0	0	0	0	0	2	20,0	2	2	0	0	0,0
440300	SD Boden/Keller -Fahrräder	3	0,1	0	0,0	3	0	0	0	0	0	0	0	0,0	0	0	0	0	0,0
440310	BSD Boden/Keller -Fahrräder	3	0,1	0	0,0	3	0	0	0	0	0	0	0	0,0	0	0	0	0	0,0
445*00	SD Roh-/Neubauten/Baust insges	3	0,1	1	33,3	3	0	0	0	0	0	0	0	0,0	0	0	0	0	0,0
445000	SD Roh-/Neub/Baust -sonst Gut	3	0,1	1	33,3	3	0	0	0	0	0	0	0	0,0	0	0	0	0	0,0
445010	BSD Roh-/Neub/Baust -sonst Gut	3	0,1	1	33,3	3	0	0	0	0	0	0	0	0,0	0	0	0	0	0,0
450*00	SD an/aus KFZ insges	8	0,3	2	25,0	8	0	0	0	0	0	0	2	25,0	2	2	0	0	0,0
450000	SD an/aus KFZ sonstiges Gut	8	0,3	2	25,0	8	0	0	0	0	0	0	2	25,0	2	2	0	0	0,0
450010	BSD an/aus KFZ sonstiges Gut	8	0,3	2	25,0	8	0	0	0	0	0	0	2	25,0	2	2	0	0	0,0
****00	Diebstahl insgesamt	582	22,0	61	10,5	582	0	0	0	0	0	0	247	42,4	226	182	44	61	27,0
***100	Diebst insg Kraftwagen	10	0,4	0	0,0	10	0	0	0	0	0	0	4	40,0	5	4	1	0	0,0
***200	Diebst insg Moped/Kraftrad	6	0,2	0	0,0	6	0	0	0	0	0	0	4	66,7	3	3	0	0	0,0
***300	Diebst insg Fahrräder	27	1,0	1	3,7	27	0	0	0	0	0	0	6	22,2	6	6	0	0	0,0
***500	Diebstahl insges unb Zahlungsm	2	0,1	0	0,0	2	0	0	0	0	0	0	0	0,0	0	0	0	0	0,0
***700	Diebst insges von/aus Automat	13	0,5	3	23,1	13	0	0	0	0	0	0	2	15,4	3	3	0	0	0,0
*01081	ED und SD Gartenhaus	15	0,6	5	33,3	15	0	0	0	0	0	0	2	13,3	2	2	0	0	0,0
*01096	ED und SD von Buntmetall	3	0,1	0	0,0	3	0	0	0	0	0	0	0	0,0	0	0	0	0	0,0
*05*00	Diebstahl insges Banken/Post..	1	0,0	0	0,0	1	0	0	0	0	0	0	1	100,0	1	1	0	1	100,0
*10*00	Diebstahl insges Dienstraum...	53	2,0	16	30,2	53	0	0	0	0	0	0	12	22,6	12	11	1	1	8,3
*15*00	Diebstahl insges Gaststätte...	9	0,3	2	22,2	9	0	0	0	0	0	0	1	11,1	1	1	0	1	100,0
*25*00	Diebstahl insges Warenhaus...	148	5,6	6	4,1	148	0	0	0	0	0	0	110	74,3	103	75	28	40	38,8
*26*00	Ladendiebstahl insgesamt	131	5,0	6	4,6	131	0	0	0	0	0	0	102	77,9	95	68	27	39	41,1
*35*00	Diebst insges in/aus Wohnung	39	1,5	7	17,9	39	0	0	0	0	0	0	17	43,6	15	8	7	4	26,7
*40*00	Diebst insg in/aus Bod./Keller	21	0,8	2	9,5	21	0	0	0	0	0	0	4	19,0	4	4	0	0	0,0
*45*00	Diebst insges Roh-/Neub/Baust	7	0,3	2	28,6	7	0	0	0	0	0	0	1	14,3	1	1	0	0	0,0
*50*00	Diebstahl insges an/aus Kfz	29	1,1	2	6,9	29	0	0	0	0	0	0	4	13,8	4	4	0	1	25,0
*90*00	Taschendiebstahl insgesamt	7	0,3	0	0,0	7	0	0	0	0	0	0	0	0,0	0	0	0	0	0,0
500000	Vermögens- u Fälschungsdelikte	363	13,7	35	9,6	363	0	0	0	0	0	0	265	73,0	214	158	56	37	17,3
510000	Betrug insgesamt	246	9,3	34	13,8	246	0	0	0	0	0	0	169	68,7	139	104	35	22	15,8
511000	Waren- und Warenkreditbetrug	94	3,6	10	10,6	94	0	0	0	0	0	0	72	76,6	59	39	20	8	13,6
511100	Betrügerisches Erlangen v Kfz	4	0,2	0	0,0	4	0	0	0	0	0	0	3	75,0	3	2	1	1	33,3
511110	Betrüg. Erlang. Kfz 263 StGB	4	0,2	0	0,0	4	0	0	0	0	0	0	3	75,0	3	2	1	1	33,3
511200	Sonstiger Warenkreditbetrug	36	1,4	3	8,3	36	0	0	0	0	0	0	26	72,2	25	16	9	4	16,0
511201	Tankbetrug	19	0,7	1	5,3	19	0	0	0	0	0	0	13	68,4	13	11	2	3	23,1

Polizeiliche Kriminalstatistik
Art: Grundtabelle Straftaten

Tabelle 01
Bereich: HILDBURGHAUSEN_KREIS / T6
Berechnungszeitraum vom 01.01.2024 bis 31.12.2024

Erstellungsdatum: 18.02.2025

Schlüsselzahl der Tat	Straftaten	Erfasste Fälle	% Anteil an allen Taten	von Spalte 3 Versuche Fälle		Tatort bis 20.000 Einw.	20.000 bis 100.000 Einw.	100.000 bis 500.000 Einw.	500.000 und mehr Einw.	unbekannt	Mit Schußwaffe gedroht	Mit Schußwaffe geschoss.	Aufklärung Fälle	Aufklärung in %	Gesamtzahl der ermitt. Tatverd.	von SPALTE 16 männl.	von SPALTE 16 weibl.	von SPALTE 16 Nichtdeutsche Tatverdächtige Anzahl	von SPALTE 16 Nichtdeutsche Tatverdächtige in %
1	2	3	4	5	6	7	8	9	10	11	12	13	14	15	16	17	18	19	20
511210	Weitere Arten Warenkreditbetr.	17	0,6	2	11,8	17	0	0	0	0	0	0	13	76,5	12	5	7	1	8,3
511211	sonst Warenkreditbetr 263 StGB	11	0,4	2	18,2	11	0	0	0	0	0	0	9	81,8	8	4	4	1	12,5
511212	sonst Warenkreditb. 263a StGB	6	0,2	0	0,0	6	0	0	0	0	0	0	4	66,7	4	1	3	0	0,0
511300	Warenbetrug	54	2,0	7	13,0	54	0	0	0	0	0	0	43	79,6	33	23	10	4	12,1
513000	Kapitalanlage- u Anlagebetrug	4	0,2	0	0,0	4	0	0	0	0	0	0	0	0,0	0	0	0	0	0,0
513200	Anlagebetrug § 263 StGB	4	0,2	0	0,0	4	0	0	0	0	0	0	0	0,0	0	0	0	0	0,0
515000	Erschleichen von Leistungen	6	0,2	0	0,0	6	0	0	0	0	0	0	6	100,0	6	6	0	2	33,3
515001	Beförderungserschleichung	6	0,2	0	0,0	6	0	0	0	0	0	0	6	100,0	6	6	0	2	33,3
516000	Betrug mittels Zahlungsmittel	20	0,8	2	10,0	20	0	0	0	0	0	0	11	55,0	8	7	1	0	0,0
516200	Betrug Zahlungskarten ohne PIN	1	0,0	0	0,0	1	0	0	0	0	0	0	0	0,0	0	0	0	0	0,0
516300	Computerbetr Zahlungsk m PIN	4	0,2	0	0,0	4	0	0	0	0	0	0	4	100,0	1	1	0	0	0,0
516500	Betr. Daten v Zahlungsk insges	9	0,3	1	11,1	9	0	0	0	0	0	0	5	55,6	5	4	1	0	0,0
516510	Betr Daten von Zahlungskarten	6	0,2	1	16,7	6	0	0	0	0	0	0	4	66,7	4	3	1	0	0,0
516520	Comp.betr Daten v Zahlungsk	3	0,1	0	0,0	3	0	0	0	0	0	0	1	33,3	1	1	0	0	0,0
516900	Betr sonst. unbarer ZM insges	6	0,2	1	16,7	6	0	0	0	0	0	0	2	33,3	2	2	0	0	0,0
516910	Betr sonst unbarer ZM 263 StGB	4	0,2	1	25,0	4	0	0	0	0	0	0	0	0,0	0	0	0	0	0,0
516920	Com.betr sonst unbarer ZM 263a	2	0,1	0	0,0	2	0	0	0	0	0	0	2	100,0	2	2	0	0	0,0
517000	Sonstiger Betrug	122	4,6	22	18,0	122	0	0	0	0	0	0	80	65,6	75	59	16	15	20,0
517100	Leistungsbetrug	4	0,2	0	0,0	4	0	0	0	0	0	0	3	75,0	3	2	1	0	0,0
517200	Leistungskreditbetrug	1	0,0	0	0,0	1	0	0	0	0	0	0	1	100,0	1	1	0	0	0,0
517210	Leistungskreditbetr. 263 StGB	1	0,0	0	0,0	1	0	0	0	0	0	0	1	100,0	1	1	0	0	0,0
517500	Computerbetrug (sonst.) insges	3	0,1	1	33,3	3	0	0	0	0	0	0	1	33,3	1	1	0	0	0,0
517510	Computerbetrug (sonstiger)	3	0,1	1	33,3	3	0	0	0	0	0	0	1	33,3	1	1	0	0	0,0
517800	Sozialleistungsbetrug	1	0,0	0	0,0	1	0	0	0	0	0	0	1	100,0	1	1	0	1	100,0
518100	Abrechnungsbetrug	1	0,0	0	0,0	1	0	0	0	0	0	0	1	100,0	1	1	0	0	0,0
518179	Sonstiger Abrechnungsbetrug	1	0,0	0	0,0	1	0	0	0	0	0	0	1	100,0	1	1	0	0	0,0
518200	Einmietbetrug	5	0,2	0	0,0	5	0	0	0	0	0	0	5	100,0	7	4	3	1	14,3
518300	Überweisungsbetrug	14	0,5	6	42,9	14	0	0	0	0	0	0	5	35,7	5	4	1	2	40,0
518301	Überweisungsbetrug § 263 StGB	8	0,3	6	75,0	8	0	0	0	0	0	0	5	62,5	5	4	1	2	40,0
518302	Überweisungsbetrug § 263a StGB	6	0,2	0	0,0	6	0	0	0	0	0	0	0	0,0	0	0	0	0	0,0
518900	Sonstige weitere Betrugsarten	93	3,5	15	16,1	93	0	0	0	0	0	0	63	67,7	56	45	11	11	19,6
520000	Veruntreuungen	16	0,6	0	0,0	16	0	0	0	0	0	0	17	106,3	12	11	1	2	16,7
521000	Untreue § 266 StGB	2	0,1	0	0,0	2	0	0	0	0	0	0	2	100,0	2	2	0	1	50,0
521079	Sonstige Untreue	1	0,0	0	0,0	1	0	0	0	0	0	0	1	100,0	1	1	0	0	0,0
521100	Untreue b Kapitalanlagegeschä.	1	0,0	0	0,0	1	0	0	0	0	0	0	1	100,0	1	1	0	1	100,0
522000	Vorenth/Veruntr Arbeitsentgelt	13	0,5	0	0,0	13	0	0	0	0	0	0	13	100,0	8	7	1	1	12,5
523000	Missbr von Scheck/Kreditkarten	1	0,0	0	0,0	1	0	0	0	0	0	0	2	200,0	2	2	0	0	0,0

Polizeiliche Kriminalstatistik
Art: Grundtabelle Straftaten

Tabelle 01
Bereich: HILDBURGHAUSEN_KREIS / T6
Berechnungszeitraum vom 01.01.2024 bis 31.12.2024

Erstellungsdatum: 18.02.2025

Schlüsselzahl der Tat	Straftaten	Erfasste Fälle	% Anteil an allen Taten	von Spalte 3 Versuche Fälle		Tatort bis 20.000 Einw.	20.000 bis 100.000 Einw.	100.000 bis 500.000 Einw.	500.000 und mehr Einw.	unbekannt	Mit Schußwaffe gedroht	Mit Schußwaffe geschoss.	Aufklärung Fälle	Aufklärung in %	Gesamtzahl der ermitt. Tatverd.	von SPALTE 16 männl.	von SPALTE 16 weibl.	von SPALTE 16 Nichtdeutsche Tatverdächtige Anzahl	von SPALTE 16 Nichtdeutsche Tatverdächtige in %
1	2	3	4	5	6	7	8	9	10	11	12	13	14	15	16	17	18	19	20
530000	Unterschlg 246, 247, 248a StGB	73	2,8	1	1,4	73	0	0	0	0	0	0	54	74,0	49	34	15	11	22,4
530079	Unterschlg sonst Güter/Sachen	67	2,5	0	0,0	67	0	0	0	0	0	0	48	71,6	44	31	13	11	25,0
531000	Unterschlagung von Kfz	6	0,2	1	16,7	6	0	0	0	0	0	0	6	100,0	6	4	2	1	16,7
540000	Urkundenfälschung insges	24	0,9	0	0,0	24	0	0	0	0	0	0	21	87,5	20	13	7	3	15,0
540020	Urkundenfälschung § 267 StGB	22	0,8	0	0,0	22	0	0	0	0	0	0	20	90,9	19	12	7	3	15,8
540023	Fälschg u Gebr gefäl. GenBesch	2	0,1	0	0,0	2	0	0	0	0	0	0	2	100,0	2	0	2	0	0,0
540029	sonstige Urkundenfälschung	20	0,8	0	0,0	20	0	0	0	0	0	0	18	90,0	17	12	5	3	17,6
543000	Fälschg beweiserh Daten insges	2	0,1	0	0,0	2	0	0	0	0	0	0	1	50,0	1	1	0	0	0,0
543010	Fälschung beweiserhebl. Daten	2	0,1	0	0,0	2	0	0	0	0	0	0	1	50,0	1	1	0	0	0,0
550000	Geld-/ Wertzeichenfälschg insg	2	0,1	0	0,0	2	0	0	0	0	0	0	2	100,0	2	2	0	0	0,0
552000	Inverkehrbr. Falschgeld insges	1	0,0	0	0,0	1	0	0	0	0	0	0	1	100,0	1	1	0	0	0,0
552010	Inverkehrbringen v Falschgeld	1	0,0	0	0,0	1	0	0	0	0	0	0	1	100,0	1	1	0	0	0,0
553000	Fälschg unb Zahlungsinstrument	1	0,0	0	0,0	1	0	0	0	0	0	0	1	100,0	1	1	0	0	0,0
553100	Gebr falscher unb Zahlgs.instr	1	0,0	0	0,0	1	0	0	0	0	0	0	1	100,0	1	1	0	0	0,0
553110	553100 - ohne Garantiefunktion	1	0,0	0	0,0	1	0	0	0	0	0	0	1	100,0	1	1	0	0	0,0
560000	Insolvenzstraftaten insges	2	0,1	0	0,0	2	0	0	0	0	0	0	2	100,0	2	2	0	0	0,0
561000	Bankrott § 283 StGB	2	0,1	0	0,0	2	0	0	0	0	0	0	2	100,0	2	2	0	0	0,0
600000	Sonstige Straftatbestände StGB	765	28,9	18	2,4	765	0	0	0	0	0	1	511	66,8	441	327	114	40	9,1
610000	Erpressung § 253 StGB	9	0,3	5	55,6	9	0	0	0	0	0	0	4	44,4	4	3	1	1	25,0
610079	Sonstige Erpressung	5	0,2	2	40,0	5	0	0	0	0	0	0	4	80,0	4	3	1	1	25,0
611000	Erpressung auf sex. Grundlage	4	0,2	3	75,0	4	0	0	0	0	0	0	0	0,0	0	0	0	0	0,0
620000	Widerst und ST gg öff. Ordg.	160	6,1	0	0,0	160	0	0	0	0	0	0	145	90,6	122	92	30	16	13,1
620001	Androhung von Straftaten	2	0,1	0	0,0	2	0	0	0	0	0	0	2	100,0	1	1	0	0	0,0
620006	Missbr v. Titel/Berufsbez/Abz.	1	0,0	0	0,0	1	0	0	0	0	0	0	0	0,0	0	0	0	0	0,0
620009	Verstrickungsbruch/Siegelbruch	1	0,0	0	0,0	1	0	0	0	0	0	0	1	100,0	1	1	0	0	0,0
620011	Belohng/Billigung v Straftaten	4	0,2	0	0,0	4	0	0	0	0	0	0	3	75,0	2	2	0	0	0,0
620013	Missbrauch von Notrufen ect.	6	0,2	0	0,0	6	0	0	0	0	0	0	4	66,7	4	4	0	0	0,0
620014	Verstoß gg Weisg Führungsaufs.	5	0,2	0	0,0	5	0	0	0	0	0	0	5	100,0	5	5	0	0	0,0
621000	Widerst/tätl Angr Staatsgewalt	24	0,9	0	0,0	24	0	0	0	0	0	0	23	95,8	21	17	4	5	23,8
621010	Öffentl. Auffordrg zu Straftat	1	0,0	0	0,0	1	0	0	0	0	0	0	0	0,0	0	0	0	0	0,0
621100	Widerst/tätlich Angriff Beamte	23	0,9	0	0,0	23	0	0	0	0	0	0	23	100,0	21	17	4	5	23,8
621110	Widerstand gg Vollstr.beamte	14	0,5	0	0,0	14	0	0	0	0	0	0	14	100,0	13	12	1	2	15,4
621120	Tätl Angr auf Vollstreckungsb	9	0,3	0	0,0	9	0	0	0	0	0	0	9	100,0	8	5	3	3	37,5
622000	Hausfriedensbruch insges	104	3,9	0	0,0	104	0	0	0	0	0	0	94	90,4	83	62	21	11	13,3
622100	Hausfriedensbruch § 123 StGB	104	3,9	0	0,0	104	0	0	0	0	0	0	94	90,4	83	62	21	11	13,3
624000	Vortäuschen einer Straftat	13	0,5	0	0,0	13	0	0	0	0	0	0	13	100,0	13	7	6	1	7,7
624010	Vortäu. ST gg sex Selbstbest.	2	0,1	0	0,0	2	0	0	0	0	0	0	2	100,0	2	0	2	0	0,0

Polizeiliche Kriminalstatistik
Art: Grundtabelle Straftaten

Tabelle 01
Bereich: HILDBURGHAUSEN_KREIS / T6
Berechnungszeitraum vom 01.01.2024 bis 31.12.2024

Erstellungsdatum: 18.02.2025

Schlüs-selzahl der Tat	Straftaten	Erfasste Fälle	% Anteil an allen Taten	von Spalte 3 Versuche Fälle		Tatort bis 20.000 Einw.	20.000 bis 100.000 Einw.	100.000 bis 500.000 Einw.	500.000 und mehr Einw.	un-bekannt	Mit Schußwaffe gedroht	ge-schoss.	Aufklärung Fälle	in %	Gesamtzahl der ermitt. Tat-verd.	von SPALTE 16 männl.	weibl.	Nichtdeutsche Tatverdächtige Anzahl	in %
1	2	3	4	5	6	7	8	9	10	11	12	13	14	15	16	17	18	19	20
624079	Vortäuschen sonstige Straftat	11	0,4	0	0,0	11	0	0	0	0	0	0	11	100,0	11	7	4	1	9,1
630000	Begünst/Hehlerei/Geldwäsche...	29	1,1	1	3,4	29	0	0	0	0	0	0	28	96,6	24	19	5	2	8,3
631000	Hehlerei von Kfz 259-260a StGB	1	0,0	0	0,0	1	0	0	0	0	0	0	1	100,0	1	1	0	0	0,0
631079	Hehlerei von Kfz § 259 StGB	1	0,0	0	0,0	1	0	0	0	0	0	0	1	100,0	1	1	0	0	0,0
632000	Sonst Hehlerei 259-260a StGB	7	0,3	0	0,0	7	0	0	0	0	0	0	6	85,7	6	6	0	1	16,7
632079	Sonstige Hehlerei § 259 StGB	6	0,2	0	0,0	6	0	0	0	0	0	0	5	83,3	4	4	0	1	25,0
632100	Sonstige gewerbsmäß. Hehlerei	1	0,0	0	0,0	1	0	0	0	0	0	0	1	100,0	2	2	0	0	0,0
633000	Geldwäsche, Verschl Vermögensw	21	0,8	1	4,8	21	0	0	0	0	0	0	21	100,0	17	12	5	1	5,9
640000	Brandstiftg/Herbeifü Brandgefa	12	0,5	2	16,7	12	0	0	0	0	0	0	4	33,3	4	2	2	0	0,0
640010	Fahrlässige Brandstiftung	7	0,3	0	0,0	7	0	0	0	0	0	0	3	42,9	3	1	2	0	0,0
640020	Fahrlä Herbeifü Brandgefahr	1	0,0	0	0,0	1	0	0	0	0	0	0	1	100,0	1	1	0	0	0,0
641000	Vors Brandst/Herbeifü Brandgef	4	0,2	2	50,0	4	0	0	0	0	0	0	0	0,0	0	0	0	0	0,0
641010	Vorsätzliche Brandstiftung	2	0,1	1	50,0	2	0	0	0	0	0	0	0	0,0	0	0	0	0	0,0
641020	Schwere Brandstiftung	2	0,1	1	50,0	2	0	0	0	0	0	0	0	0,0	0	0	0	0	0,0
650000	Wettbewerb/Korrupt/Amtsdelikte	6	0,2	0	0,0	6	0	0	0	0	0	0	4	66,7	9	6	3	0	0,0
655000	Sonstige Straftaten im Amt	4	0,2	0	0,0	4	0	0	0	0	0	0	4	100,0	9	6	3	0	0,0
655100	Körperverletzung im Amt	3	0,1	0	0,0	3	0	0	0	0	0	0	3	100,0	8	5	3	0	0,0
655200	Verletzung Dienstgeheimnis	1	0,0	0	0,0	1	0	0	0	0	0	0	1	100,0	1	1	0	0	0,0
657000	Bestechl/Best geschä/Gesundhsw	2	0,1	0	0,0	2	0	0	0	0	0	0	0	0,0	0	0	0	0	0,0
657400	Bestechlichk Gesundheitswesen	2	0,1	0	0,0	2	0	0	0	0	0	0	0	0,0	0	0	0	0	0,0
660000	Strafbarer Eigennutz	2	0,1	0	0,0	2	0	0	0	0	0	0	1	50,0	1	1	0	0	0,0
661000	Glücksspiel gesamt	1	0,0	0	0,0	1	0	0	0	0	0	0	1	100,0	1	1	0	0	0,0
661020	Beteiligng am unerl Glückspiel	1	0,0	0	0,0	1	0	0	0	0	0	0	1	100,0	1	1	0	0	0,0
662000	Wilderei insgesamt	1	0,0	0	0,0	1	0	0	0	0	0	0	0	0,0	0	0	0	0	0,0
662100	Jagdwilderei § 292 StGB	1	0,0	0	0,0	1	0	0	0	0	0	0	0	0,0	0	0	0	0	0,0
670000	Sonst ST gem StGB -o Verkehrsd	547	20,7	10	1,8	547	0	0	0	0	0	1	325	59,4	296	221	75	26	8,8
670001	Falsche uneidliche Aussage	1	0,0	0	0,0	1	0	0	0	0	0	0	1	100,0	1	0	1	0	0,0
670003	Fal. Versicherg an Eides statt	1	0,0	0	0,0	1	0	0	0	0	0	0	1	100,0	1	0	1	0	0,0
670007	Falsche Verdächtigung	12	0,5	0	0,0	12	0	0	0	0	0	0	12	100,0	12	10	2	0	0,0
670011	Störung der Totenruhe	1	0,0	0	0,0	1	0	0	0	0	0	0	1	100,0	1	0	1	0	0,0
670015	üble Nachrede/Verleumdung PPL	4	0,2	0	0,0	4	0	0	0	0	0	0	3	75,0	3	2	1	1	33,3
670016	Verletzg Vertraulichk d Wortes	1	0,0	0	0,0	1	0	0	0	0	0	0	1	100,0	2	1	1	0	0,0
670017	Verletzg des Briefgeheimnisses	4	0,2	0	0,0	4	0	0	0	0	0	0	3	75,0	5	3	2	0	0,0
670020	Verletzg Post/Fernmeldegeheimn	3	0,1	0	0,0	3	0	0	0	0	0	0	2	66,7	2	1	1	0	0,0
670024	Gefäh Eingr Bahn/Schiffs/Luftv	2	0,1	0	0,0	2	0	0	0	0	0	0	2	100,0	2	2	0	0	0,0
670025	Gefährl Eingr in Straßenverk	27	1,0	1	3,7	27	0	0	0	0	0	0	26	96,3	31	28	3	1	3,2
670027	Störung Telekommunikationsanl	4	0,2	0	0,0	4	0	0	0	0	0	0	4	100,0	5	3	2	0	0,0

Polizeiliche Kriminalstatistik
Art: Grundtabelle Straftaten

Tabelle 01
Bereich: HILDBURGHAUSEN_KREIS / T6
Berechnungszeitraum vom 01.01.2024 bis 31.12.2024

Erstellungsdatum: 18.02.2025

Schlüsselzahl der Tat	Straftaten	Erfasste Fälle	% Anteil an allen Taten	von Spalte 3 Versuche Fälle		Tatort bis 20.000 Einw.	20.000 bis 100.000 Einw.	100.000 bis 500.000 Einw.	500.000 und mehr Einw.	unbekannt	Mit Schußwaffe gedroht	Mit Schußwaffe geschoss.	Aufklärung Fälle	Aufklärung in %	Gesamtzahl der ermitt. Tatverd.	von SPALTE 16 männl.	von SPALTE 16 weibl.	von SPALTE 16 Nichtdeutsche Tatverdächtige Anzahl	von SPALTE 16 Nichtdeutsche Tatverdächtige in %
1	2	3	4	5	6	7	8	9	10	11	12	13	14	15	16	17	18	19	20
670031	Gefährdg einer Entziehungskur	1	0,0	0	0,0	1	0	0	0	0	0	0	1	100,0	1	1	0	0	0,0
670032	Unterl Hilfelei/Behin hilfel P	4	0,2	0	0,0	4	0	0	0	0	0	0	4	100,0	5	0	5	0	0,0
670034	Verl höchstp Lebensber Bildauf	13	0,5	0	0,0	13	0	0	0	0	0	0	12	92,3	15	10	5	2	13,3
672000	Verletz Fürsorge/Erziehungspfl	3	0,1	0	0,0	3	0	0	0	0	0	0	3	100,0	3	1	2	0	0,0
673000	Beleidigung 185-187, 189 StGB	141	5,3	0	0,0	141	0	0	0	0	0	0	127	90,1	106	69	37	9	8,5
673010	Beleidigung ohne sex Grundlage	93	3,5	0	0,0	93	0	0	0	0	0	0	84	90,3	69	53	16	8	11,6
673020	Üble Nachrede ohne sex Grundl	6	0,2	0	0,0	6	0	0	0	0	0	0	6	100,0	6	1	5	0	0,0
673030	Verleumdg ohne sex Grundlage	35	1,3	0	0,0	35	0	0	0	0	0	0	32	91,4	35	17	18	1	2,9
673100	Beleidigung ect. auf sex GL	7	0,3	0	0,0	7	0	0	0	0	0	0	5	71,4	6	2	4	0	0,0
673110	Beleidigung auf sex Grundlage	2	0,1	0	0,0	2	0	0	0	0	0	0	2	100,0	3	2	1	0	0,0
673130	Verleumdung auf sex Grundlage	5	0,2	0	0,0	5	0	0	0	0	0	0	3	60,0	3	0	3	0	0,0
674000	Sachbeschädigung insgeamt	316	12,0	9	2,8	316	0	0	0	0	0	1	116	36,7	112	100	12	14	12,5
674010	SB o Schl. 674100/674300 insg	214	8,1	5	2,3	214	0	0	0	0	0	1	86	40,2	87	79	8	10	11,5
674011	SB 674010 durch Graffiti	19	0,7	0	0,0	19	0	0	0	0	0	0	1	5,3	1	1	0	0	0,0
674012	SB 674010 durch Feuer	6	0,2	0	0,0	6	0	0	0	0	0	0	2	33,3	2	2	0	0	0,0
674019	SB 674010 - sonstige	189	7,2	5	2,6	189	0	0	0	0	0	1	83	43,9	84	76	8	10	11,9
674020	Gemeinschädl SB o 674320	4	0,2	0	0,0	4	0	0	0	0	0	0	3	75,0	3	3	0	0	0,0
674029	Gem. SB 674020 - sonstige	4	0,2	0	0,0	4	0	0	0	0	0	0	3	75,0	3	3	0	0	0,0
674100	Sachbeschädigung an Kfz	72	2,7	3	4,2	72	0	0	0	0	0	0	20	27,8	20	16	4	2	10,0
674111	Sachbesch d Graffiti an Kfz	3	0,1	0	0,0	3	0	0	0	0	0	0	0	0,0	0	0	0	0	0,0
674119	Sonst Sachbeschädigung an Kfz	69	2,6	3	4,3	69	0	0	0	0	0	0	20	29,0	20	16	4	2	10,0
674300	Sonst Sachb Str/Weg/Platz insg	24	0,9	1	4,2	24	0	0	0	0	0	0	6	25,0	6	6	0	2	33,3
674310	Sonstige SB auf Str/Weg/Platz	22	0,8	1	4,5	22	0	0	0	0	0	0	5	22,7	4	4	0	1	25,0
674311	Sonst SB Str/Weg/Pl. -Graffiti	6	0,2	0	0,0	6	0	0	0	0	0	0	0	0,0	0	0	0	0	0,0
674319	Sonst SB Str/Weg/Pl. -sonstige	16	0,6	1	6,3	16	0	0	0	0	0	0	5	31,3	4	4	0	1	25,0
674320	Gem SB Str/Weg/Platz ges	2	0,1	0	0,0	2	0	0	0	0	0	0	1	50,0	2	2	0	1	50,0
674329	Gem SB Str/Weg/Platz -sonstige	2	0,1	0	0,0	2	0	0	0	0	0	0	1	50,0	2	2	0	1	50,0
674500	Zerstörng wichtg Arbeitsmittel	2	0,1	0	0,0	2	0	0	0	0	0	0	1	50,0	1	1	0	1	100,0
674519	Sonst Zerst wichtig Arbeitsmit	2	0,1	0	0,0	2	0	0	0	0	0	0	1	50,0	1	1	0	1	100,0
675000	Sprengstoff/Strahlungsverbrech	4	0,2	0	0,0	4	0	0	0	0	0	0	2	50,0	4	4	0	0	0,0
675200	Herbeifü Sprengstoffexplosion	4	0,2	0	0,0	4	0	0	0	0	0	0	2	50,0	4	4	0	0	0,0
676000	Straftaten gegen die Umwelt	3	0,1	0	0,0	3	0	0	0	0	0	0	3	100,0	3	2	1	0	0,0
676100	Gewässerverunreinigung insges	1	0,0	0	0,0	1	0	0	0	0	0	0	1	100,0	1	1	0	0	0,0
676101	Gewässerverunreinigung	1	0,0	0	0,0	1	0	0	0	0	0	0	1	100,0	1	1	0	0	0,0
676400	Unerl Umg m Abfä § 326 o Abs 2	2	0,1	0	0,0	2	0	0	0	0	0	0	2	100,0	2	1	1	0	0,0
676410	Unerl Umg mit Abfä § 326 Abs 1	2	0,1	0	0,0	2	0	0	0	0	0	0	2	100,0	2	1	1	0	0,0
676411	Unerl Umg mit Abfä § 326 Abs 1	2	0,1	0	0,0	2	0	0	0	0	0	0	2	100,0	2	1	1	0	0,0

Polizeiliche Kriminalstatistik
Art: Grundtabelle Straftaten

Tabelle 01
Bereich: HILDBURGHAUSEN_KREIS / T6
Berechnungszeitraum vom 01.01.2024 bis 31.12.2024

Erstellungsdatum: 18.02.2025

Schlüsselzahl der Tat	Straftaten	Erfasste Fälle	% Anteil an allen Taten	von Spalte 3 Versuche Fälle		Tatort bis 20.000 Einw.	20.000 bis 100.000 Einw.	100.000 bis 500.000 Einw.	500.000 und mehr Einw.	unbekannt	Mit Schußwaffe gedroht	Mit Schußwaffe geschoss.	Aufklärung Fälle	Aufklärung in %	Gesamtzahl der ermitt. Tatverd.	von SPALTE 16 männl.	von SPALTE 16 weibl.	von SPALTE 16 Nichtdeutsche Tatverdächtige Anzahl	von SPALTE 16 Nichtdeutsche Tatverdächtige in %
1	2	3	4	5	6	7	8	9	10	11	12	13	14	15	16	17	18	19	20
678000	Ausspäh/Abfang Daten/Datenhehl	2	0,1	0	0,0	2	0	0	0	0	0	0	1	50,0	1	1	0	1	100,0
678010	Ausspähen von Daten 202a StGB	1	0,0	0	0,0	1	0	0	0	0	0	0	0	0,0	0	0	0	0	0,0
678020	Abfangen von Daten § 202b StGB	1	0,0	0	0,0	1	0	0	0	0	0	0	1	100,0	1	1	0	1	100,0
700000	Strafrechtliche Nebengesetze	224	8,5	1	0,4	224	0	0	0	0	0	1	203	90,6	170	136	34	27	15,9
710000	Strafrechtl Nebengesetze Wikri	7	0,3	0	0,0	7	0	0	0	0	0	0	6	85,7	7	7	0	1	14,3
712000	AktG, GenG, GmbHG, HGB, InsO,.	2	0,1	0	0,0	2	0	0	0	0	0	0	2	100,0	2	2	0	0	0,0
712200	Insolvenzverschleppung	2	0,1	0	0,0	2	0	0	0	0	0	0	2	100,0	2	2	0	0	0,0
715000	Urheberrechtsbestimmungen ges.	1	0,0	0	0,0	1	0	0	0	0	0	0	1	100,0	1	1	0	0	0,0
715040	Kunsturheberrechtsgesetz	1	0,0	0	0,0	1	0	0	0	0	0	0	1	100,0	1	1	0	0	0,0
716000	ST im ZH mit Lebens/Arzneimitt	4	0,2	0	0,0	4	0	0	0	0	0	0	3	75,0	4	4	0	1	25,0
716100	Lebens/Futtermittelgesetzbuch	2	0,1	0	0,0	2	0	0	0	0	0	0	2	100,0	3	3	0	0	0,0
716400	Arzneimittelgesetz insgesamt	1	0,0	0	0,0	1	0	0	0	0	0	0	1	100,0	1	1	0	1	100,0
716460	AMG § 95 (1) Nr. 2, 3, 5, 5a	1	0,0	0	0,0	1	0	0	0	0	0	0	1	100,0	1	1	0	1	100,0
716500	Anti-Doping-Gesetz insgesamt	1	0,0	0	0,0	1	0	0	0	0	0	0	0	0,0	0	0	0	0	0,0
716520	Erw/Besi/Verbring Dopingmittel	1	0,0	0	0,0	1	0	0	0	0	0	0	0	0,0	0	0	0	0	0,0
720000	Sonst strafr NebenG insgesamt	46	1,7	0	0,0	46	0	0	0	0	0	0	43	93,5	32	25	7	8	25,0
720002	VersammlungsG Bund/Land	2	0,1	0	0,0	2	0	0	0	0	0	0	2	100,0	2	1	1	0	0,0
720011	Straftaten § 4 GewaltschutzG	16	0,6	0	0,0	16	0	0	0	0	0	0	16	100,0	7	5	2	0	0,0
725000	Aufenthalts/Asyl/FreizügigkG	8	0,3	0	0,0	8	0	0	0	0	0	0	8	100,0	9	5	4	8	88,9
725300	Aufenthtitel -95(2)2 AufenthG	1	0,0	0	0,0	1	0	0	0	0	0	0	1	100,0	2	1	1	1	50,0
725320	Erschl/Gebr Aufenthtitel ges	1	0,0	0	0,0	1	0	0	0	0	0	0	1	100,0	2	1	1	1	50,0
725322	Sonst Erschl/Gebr Aufenthtitel	1	0,0	0	0,0	1	0	0	0	0	0	0	1	100,0	2	1	1	1	50,0
725700	Unerlaubter Aufenthalt insges	6	0,2	0	0,0	6	0	0	0	0	0	0	6	100,0	6	4	2	6	100,0
725710	Unerlaubter Aufenthalt	6	0,2	0	0,0	6	0	0	0	0	0	0	6	100,0	6	4	2	6	100,0
725712	Aufenth nach unerl/ungekl Einr	6	0,2	0	0,0	6	0	0	0	0	0	0	6	100,0	6	4	2	6	100,0
725900	Sonst Verstöße gg AufenthG	1	0,0	0	0,0	1	0	0	0	0	0	0	1	100,0	1	0	1	1	100,0
726000	Sprengs/Waff/KrWaffKon/AusgStG	20	0,8	0	0,0	20	0	0	0	0	0	0	17	85,0	15	15	0	1	6,7
726100	Straftaten gg das SprengstoffG	3	0,1	0	0,0	3	0	0	0	0	0	0	3	100,0	2	2	0	0	0,0
726200	Straftaten gg das Waffengesetz	14	0,5	0	0,0	14	0	0	0	0	0	0	13	92,9	13	13	0	1	7,7
726300	Kriegswaffenkontrollgesetz	3	0,1	0	0,0	3	0	0	0	0	0	0	1	33,3	1	1	0	0	0,0
730000	Rauschgiftdelikte insges.	158	6,0	1	0,6	158	0	0	0	0	0	0	146	92,4	126	103	23	15	11,9
731000	Allgemeine Verstöße § 29 BtMG	140	5,3	1	0,7	140	0	0	0	0	0	0	129	92,1	113	92	21	12	10,6
731100	Allg Verstoß - Heroin	1	0,0	0	0,0	1	0	0	0	0	0	0	1	100,0	1	1	0	0	0,0
731200	Allg Verstoß - Kokain/Crack	1	0,0	0	0,0	1	0	0	0	0	0	0	1	100,0	1	1	0	1	100,0
731202	Allg Verstoß - Kokain	1	0,0	0	0,0	1	0	0	0	0	0	0	1	100,0	1	1	0	1	100,0
731600	Allg Verstoß - Amphetamin	12	0,5	0	0,0	12	0	0	0	0	0	0	11	91,7	11	10	1	2	18,2
731601	Allg Verst -Amph Pulver/flüss.	10	0,4	0	0,0	10	0	0	0	0	0	0	9	90,0	9	8	1	1	11,1

Polizeiliche Kriminalstatistik
Art: Grundtabelle Straftaten

Tabelle 01
Bereich: HILDBURGHAUSEN_KREIS / T6
Berechnungszeitraum vom 01.01.2024 bis 31.12.2024

Erstellungsdatum: 18.02.2025

Schlüsselzahl der Tat	Straftaten	Erfasste Fälle	% Anteil an allen Taten	von Spalte 3 Versuche Fälle		Tatort bis 20.000 Einw.	20.000 bis 100.000 Einw.	100.000 bis 500.000 Einw.	500.000 und mehr Einw.	unbekannt	Mit Schußwaffe gedroht	Mit Schußwaffe geschoss.	Aufklärung Fälle	Aufklärung in %	Gesamtzahl der ermitt. Tatverd.	von SPALTE 16 männl.	von SPALTE 16 weibl.	von SPALTE 16 Nichtdeutsche Tatverdächtige Anzahl	von SPALTE 16 Nichtdeutsche Tatverdächtige in %
1	2	3	4	5	6	7	8	9	10	11	12	13	14	15	16	17	18	19	20
731602	Allg Verst -Amph Tabl/Kapsel	2	0,1	0	0,0	2	0	0	0	0	0	0	2	100,0	2	2	0	1	50,0
731700	Allg Verstoß - Methamphetamin	56	2,1	0	0,0	56	0	0	0	0	0	0	56	100,0	46	40	6	2	4,3
731701	Allg Verst Methamp Pulv/flüss.	1	0,0	0	0,0	1	0	0	0	0	0	0	1	100,0	1	1	0	0	0,0
731702	Allg Verstoß - Methamp Crystal	54	2,0	0	0,0	54	0	0	0	0	0	0	54	100,0	44	38	6	2	4,5
731703	Allg Verstoß -Methamp Tabl/Kap	1	0,0	0	0,0	1	0	0	0	0	0	0	1	100,0	1	1	0	0	0,0
731800	Allg Verstoß - Cannabis	49	1,9	1	2,0	49	0	0	0	0	0	0	45	91,8	46	36	10	5	10,9
731900	Allg Verstoß - Sonstige BtM	21	0,8	0	0,0	21	0	0	0	0	0	0	15	71,4	13	8	5	2	15,4
732000	Handel/Schmuggel BtM	6	0,2	0	0,0	6	0	0	0	0	0	0	6	100,0	6	6	0	1	16,7
732200	Handel/Schmuggel -Kokain/Crack	1	0,0	0	0,0	1	0	0	0	0	0	0	1	100,0	1	1	0	0	0,0
732210	Handel - Kokain/Crack	1	0,0	0	0,0	1	0	0	0	0	0	0	1	100,0	1	1	0	0	0,0
732212	Handel - Kokain	1	0,0	0	0,0	1	0	0	0	0	0	0	1	100,0	1	1	0	0	0,0
732700	Handel/Schmuggel - Methamph.	1	0,0	0	0,0	1	0	0	0	0	0	0	1	100,0	1	1	0	0	0,0
732710	Handel - Methamphetamin	1	0,0	0	0,0	1	0	0	0	0	0	0	1	100,0	1	1	0	0	0,0
732712	Handel - Methamp Crystal	1	0,0	0	0,0	1	0	0	0	0	0	0	1	100,0	1	1	0	0	0,0
732800	Handel/Schmuggel - Cannabis	2	0,1	0	0,0	2	0	0	0	0	0	0	2	100,0	2	2	0	1	50,0
732810	Handel - Cannabis	2	0,1	0	0,0	2	0	0	0	0	0	0	2	100,0	2	2	0	1	50,0
732900	Handel/Schmuggel - sonst. BtM	2	0,1	0	0,0	2	0	0	0	0	0	0	2	100,0	2	2	0	0	0,0
732910	Handel - sonstige BtM	2	0,1	0	0,0	2	0	0	0	0	0	0	2	100,0	2	2	0	0	0,0
734000	Sonstige Verstöße gg das BtMG	8	0,3	0	0,0	8	0	0	0	0	0	0	8	100,0	10	8	2	2	20,0
734500	Abgabe/Verabr..BtM an Minderjä	1	0,0	0	0,0	1	0	0	0	0	0	0	1	100,0	1	1	0	1	100,0
734510	734500 -nicht gewerbsmäßig	1	0,0	0	0,0	1	0	0	0	0	0	0	1	100,0	1	1	0	1	100,0
734800	Handel/Herst/Abg..ngM BtM ges.	7	0,3	0	0,0	7	0	0	0	0	0	0	7	100,0	9	7	2	1	11,1
734810	Unerl Abgabe/Besitz insges.	3	0,1	0	0,0	3	0	0	0	0	0	0	3	100,0	6	4	2	1	16,7
734817	Unerl Abgabe/Besitz -Methamph	2	0,1	0	0,0	2	0	0	0	0	0	0	2	100,0	5	3	2	1	20,0
734819	Unerl Abgabe/Besitz -sonst BtM	1	0,0	0	0,0	1	0	0	0	0	0	0	1	100,0	1	1	0	0	0,0
734820	Unerl Handel ngM insges	4	0,2	0	0,0	4	0	0	0	0	0	0	4	100,0	3	3	0	0	0,0
734827	Unerl Handel ngM -Methamphetam	3	0,1	0	0,0	3	0	0	0	0	0	0	3	100,0	2	2	0	0	0,0
734828	Unerl Handel ngM -Cannabis	1	0,0	0	0,0	1	0	0	0	0	0	0	1	100,0	1	1	0	0	0,0
735000	Straftaten gemäß § 4 NpSG	1	0,0	0	0,0	1	0	0	0	0	0	0	1	100,0	1	1	0	0	0,0
736000	ST GEM. §34 KCANG	3	0,1	0	0,0	3	0	0	0	0	0	0	2	66,7	2	2	0	1	50,0
740000	Straf NebenG Umw/Verbrschutz	13	0,5	0	0,0	13	0	0	0	0	0	1	8	61,5	11	7	4	4	36,4
740079	sonst NebenG Umw/Verbrschutz	1	0,0	0	0,0	1	0	0	0	0	0	0	1	100,0	1	1	0	0	0,0
743000	Bundesnat/PflanzenschutzG u a	12	0,5	0	0,0	12	0	0	0	0	0	1	7	58,3	10	6	4	4	40,0
743020	Tierschutzgesetz	11	0,4	0	0,0	11	0	0	0	0	0	1	6	54,5	9	5	4	4	44,4
743030	Bundesjagdgesetz	1	0,0	0	0,0	1	0	0	0	0	0	0	1	100,0	1	1	0	0	0,0
890000	Straftaten insges ohne 725000	2635	99,7	143	5,4	2635	0	0	0	0	1	3	1867	70,9	1386	1078	308	232	16,7
891000	Rauschgiftkriminalität	158	6,0	1	0,6	158	0	0	0	0	0	0	146	92,4	126	103	23	15	11,9

Polizeiliche Kriminalstatistik
Art: Grundtabelle Straftaten

Tabelle 01
Bereich: HILDBURGHAUSEN_KREIS / T6
Berechnungszeitraum vom 01.01.2024 bis 31.12.2024

Erstellungsdatum: 18.02.2025

Schlüsselzahl der Tat	Straftaten	Erfasste Fälle	% Anteil an allen Taten	von Spalte 3 Versuche Fälle		Tatort bis 20.000 Einw.	20.000 bis 100.000 Einw.	100.000 bis 500.000 Einw.	500.000 und mehr Einw.	unbekannt	Mit Schußwaffe gedroht	Mit Schußwaffe geschoss.	Aufklärung Fälle	Aufklärung in %	Gesamtzahl der ermitt. Tatverd.	von SPALTE 16 männl.	von SPALTE 16 weibl.	von SPALTE 16 Nichtdeutsche Tatverdächtige Anzahl	von SPALTE 16 Nichtdeutsche Tatverdächtige in %
1	2	3	4	5	6	7	8	9	10	11	12	13	14	15	16	17	18	19	20
892000	Gewaltkriminalität	88	3,3	8	9,1	88	0	0	0	0	1	1	77	87,5	90	80	10	23	25,6
893000	Wirtschaftskriminalität	21	0,8	0	0,0	21	0	0	0	0	0	0	14	66,7	4	4	0	2	50,0
893100	Wirtschaftskrim. bei Betrug	5	0,2	0	0,0	5	0	0	0	0	0	0	0	0,0	0	0	0	0	0,0
893200	Insolvenzstraftaten (Wikri)	4	0,2	0	0,0	4	0	0	0	0	0	0	4	100,0	2	2	0	0	0,0
893300	Wikri Anlage/Finanzierungsb.	4	0,2	0	0,0	4	0	0	0	0	0	0	0	0,0	0	0	0	0	0,0
893500	Wikri -Arbeitsverhältnisse	9	0,3	0	0,0	9	0	0	0	0	0	0	9	100,0	3	3	0	1	33,3
893600	Betrug/Untr -Beteil/Kapitalanl	5	0,2	0	0,0	5	0	0	0	0	0	0	1	20,0	1	1	0	1	100,0
895000	Menschenhandel insgesamt	1	0,0	1	100,0	1	0	0	0	0	0	0	1	100,0	1	1	0	0	0,0
896000	Bestimmungen Jugendschutz	1	0,0	0	0,0	1	0	0	0	0	0	0	0	0,0	0	0	0	0	0,0
897000	Cybercrime	28	1,1	1	3,6	28	0	0	0	0	0	0	14	50,0	11	8	3	1	9,1
897100	Computerbetrug § 263a StGB	24	0,9	1	4,2	24	0	0	0	0	0	0	12	50,0	9	6	3	0	0,0
898000	ST insges Umwelt/Verbr-schutz	25	0,9	0	0,0	25	0	0	0	0	0	1	16	64,0	22	17	5	5	22,7
898100	Umweltstr 29. Abschnitt StGB	3	0,1	0	0,0	3	0	0	0	0	0	0	3	100,0	3	2	1	0	0,0
898200	Sonst ST StGB Umweltrelevanz	5	0,2	0	0,0	5	0	0	0	0	0	0	2	40,0	4	4	0	0	0,0
898300	Umwelt/Verbr-schutz -Nebenges	17	0,6	0	0,0	17	0	0	0	0	0	1	11	64,7	15	11	4	5	33,3
899000	Straßenkriminalität	248	9,4	13	5,2	248	0	0	0	0	0	1	101	40,7	106	98	8	23	21,7
899500	SB durch Graffiti insgesamt	28	1,1	0	0,0	28	0	0	0	0	0	0	1	3,6	1	1	0	0	0,0

Polizeiliche Kriminalstatistik
Art: Aufgliederung TV gesamt

Tabelle 20
Bereich: HILDBURGHAUSEN_KREIS / T6
Berechnungszeitraum vom 01.01.2024 bis 31.12.2024

Erstellungsdatum: 05.02.2025

Schlüsselzahl der Tat	Straftaten	SEXUS	Tatverdächtige gesamt	Kinder						Jugendliche			Heranwachsende 18 bis unter 21	gesamt Spalten 10,13,14	Erwachsene ab 21 Jahre									
					6 bis unter 8	8 bis unter 10	10 bis unter 12	12 bis unter 14	gesamt Spalten 5 - 9	14 bis unter 16	16 bis unter 18	gesamt Spalten 11 + 12			21 bis unter 23	23 bis unter 25	gesamt Spalten 16,17	25 bis unter 30	30 bis unter 40	40 bis unter 50	50 bis unter 60	60 und älter	gesamt Spalten 18 - 23
1	2	3	4	5	6	7	8	9	10	11	12	13	14	15	16	17	18	19	20	21	22	23	24
------	Straftaten insgesamt	M	1081	2	1	6	9	18	36	49	35	84	59	179	32	30	62	106	240	206	135	153	902
------	Straftaten insgesamt	%	77,7	100,0	100,0	100,0	64,3	69,2	73,5	84,5	85,4	84,8	78,7	80,3	80,0	78,9	79,5	79,1	77,9	78,0	71,4	78,1	77,2
------	Straftaten insgesamt	W	311	0	0	0	5	8	13	9	6	15	16	44	8	8	16	28	68	58	54	43	267
------	Straftaten insgesamt	%	22,3	0,0	0,0	0,0	35,7	30,8	26,5	15,5	14,6	15,2	21,3	19,7	20,0	21,1	20,5	20,9	22,1	22,0	28,6	21,9	22,8
------	Straftaten insgesamt	G	1392	2	1	6	14	26	49	58	41	99	75	223	40	38	78	134	308	264	189	196	1169
------	Straftaten insgesamt	%	100,0	0,1	0,1	0,4	1,0	1,9	3,5	4,2	2,9	7,1	5,4	16,0	2,9	2,7	5,6	9,6	22,1	19,0	13,6	14,1	84,0
100000	ST sex. Selbstbestg. insges.	M	84	1	0	2	1	5	9	13	5	18	5	32	4	1	5	8	16	11	6	6	52
100000	ST sex. Selbstbestg. insges.	W	4	0	0	0	1	0	1	0	0	0	0	1	0	0	0	0	1	1	1	0	3
100000	ST sex. Selbstbestg. insges.	G	88	1	0	2	2	5	10	13	5	18	5	33	4	1	5	8	17	12	7	6	55
110000	ST gg. sex. SB Obergruppe	M	23	0	0	0	0	0	0	2	0	2	0	2	2	0	2	6	6	3	2	2	21
110000	ST gg. sex. SB Obergruppe	G	23	0	0	0	0	0	0	2	0	2	0	2	2	0	2	6	6	3	2	2	21
111000	Vergew., Nötg., Übergr. bsF	M	6	0	0	0	0	0	0	0	0	0	0	0	0	0	0	3	2	1	0	0	6
111000	Vergew., Nötg., Übergr. bsF	G	6	0	0	0	0	0	0	0	0	0	0	0	0	0	0	3	2	1	0	0	6
111700	Vergew § 177 Abs. 6, 7, 8 StGB	M	6	0	0	0	0	0	0	0	0	0	0	0	0	0	0	3	2	1	0	0	6
111700	Vergew § 177 Abs. 6, 7, 8 StGB	G	6	0	0	0	0	0	0	0	0	0	0	0	0	0	0	3	2	1	0	0	6
111710	Vergew § 177 Abs. 6 Nr. 1, 2	M	6	0	0	0	0	0	0	0	0	0	0	0	0	0	0	3	2	1	0	0	6
111710	Vergew § 177 Abs. 6 Nr. 1, 2	G	6	0	0	0	0	0	0	0	0	0	0	0	0	0	0	3	2	1	0	0	6
112100	Sex. Übergriff / sex. Nötigung	M	6	0	0	0	0	0	0	1	0	1	0	1	1	0	1	1	2	1	0	0	5
112100	Sex. Übergriff / sex. Nötigung	G	6	0	0	0	0	0	0	1	0	1	0	1	1	0	1	1	2	1	0	0	5
112110	Sexuelle Übergriff	M	4	0	0	0	0	0	0	1	0	1	0	1	0	0	0	0	2	1	0	0	3
112110	Sexuelle Übergriff	G	4	0	0	0	0	0	0	1	0	1	0	1	0	0	0	0	2	1	0	0	3
112120	Sexuelle Nötigung	M	2	0	0	0	0	0	0	0	0	0	0	0	1	0	1	1	0	0	0	0	2
112120	Sexuelle Nötigung	G	2	0	0	0	0	0	0	0	0	0	0	0	1	0	1	1	0	0	0	0	2
114000	Sexuelle Belästigung § 184i	M	13	0	0	0	0	0	0	2	0	2	0	2	1	0	1	2	3	1	2	2	11
114000	Sexuelle Belästigung § 184i	G	13	0	0	0	0	0	0	2	0	2	0	2	1	0	1	2	3	1	2	2	11
130000	Sex Missbr Kinder/Jugendl insg	M	14	0	0	0	0	1	1	1	1	2	1	4	0	0	0	0	5	2	2	1	10
130000	Sex Missbr Kinder/Jugendl insg	W	2	0	0	0	0	0	0	0	0	0	0	0	0	0	0	0	1	1	0	0	2
130000	Sex Missbr Kinder/Jugendl insg	G	16	0	0	0	0	1	1	1	1	2	1	4	0	0	0	0	6	3	2	1	12
131000	Sex Missbr Kinder 176-176eStGB	M	10	0	0	0	0	1	1	1	1	2	1	4	0	0	0	0	3	2	0	1	6
131000	Sex Missbr Kinder 176-176eStGB	W	2	0	0	0	0	0	0	0	0	0	0	0	0	0	0	0	1	1	0	0	2
131000	Sex Missbr Kinder 176-176eStGB	G	12	0	0	0	0	1	1	1	1	2	1	4	0	0	0	0	4	3	0	1	8
131100	Sex Handlg 176(1)Nr.1 u 2 StGB	M	4	0	0	0	0	1	1	0	1	1	0	2	0	0	0	0	0	1	0	1	2
131100	Sex Handlg 176(1)Nr.1 u 2 StGB	G	4	0	0	0	0	1	1	0	1	1	0	2	0	0	0	0	0	1	0	1	2
131300	Sex Handlungen 176a (1) Nr.2	W	1	0	0	0	0	0	0	0	0	0	0	0	0	0	0	0	0	1	0	0	1
131300	Sex Handlungen 176a (1) Nr.2	G	1	0	0	0	0	0	0	0	0	0	0	0	0	0	0	0	0	1	0	0	1
131400	Einwirken auf Kinder	M	4	0	0	0	0	0	0	1	0	1	1	2	0	0	0	0	1	1	0	0	2
131400	Einwirken auf Kinder	W	1	0	0	0	0	0	0	0	0	0	0	0	0	0	0	0	1	0	0	0	1
131400	Einwirken auf Kinder	G	5	0	0	0	0	0	0	1	0	1	1	2	0	0	0	0	2	1	0	0	3

Polizeiliche Kriminalstatistik
Art: Aufgliederung TV gesamt

Tabelle 20
Bereich: HILDBURGHAUSEN_KREIS / T6
Berechnungszeitraum vom 01.01.2024 bis 31.12.2024

Erstellungsdatum: 05.02.2025

Schlüsselzahl der Tat	Straftaten	SEXUS	Tatverdächtige gesamt	Kinder						Jugendliche			Heranwachsende 18 bis unter 21	gesamt Spalten 10,13,14	Erwachsene ab 21 Jahre								
				6 bis unter 8	8 bis unter 10	10 bis unter 12	12 bis unter 14	gesamt Spalten 5 - 9		14 bis unter 16	16 bis unter 18	gesamt Spalten 11 + 12			21 bis unter 23	23 bis unter 25	gesamt Spalten 16,17	25 bis unter 30	30 bis unter 40	40 bis unter 50	50 bis unter 60	60 und älter	gesamt Spalten 18 - 23
1	2	3	4	5	6	7	8	9	10	11	12	13	14	15	16	17	18	19	20	21	22	23	24
131410	Einw auf Kind o. Körperkontakt	M	4	0	0	0	0	0	0	1	0	1	1	2	0	0	0	0	1	1	0	0	2
131410	Einw auf Kind o. Körperkontakt	W	1	0	0	0	0	0	0	0	0	0	0	0	0	0	0	0	1	0	0	0	1
131410	Einw auf Kind o. Körperkontakt	G	5	0	0	0	0	0	0	1	0	1	1	2	0	0	0	0	2	1	0	0	3
131411	131410 - Kind 176a (1) Nr. 3	M	3	0	0	0	0	0	0	1	0	1	1	2	0	0	0	0	0	1	0	0	1
131411	131410 - Kind 176a (1) Nr. 3	W	1	0	0	0	0	0	0	0	0	0	0	0	0	0	0	0	1	0	0	0	1
131411	131410 - Kind 176a (1) Nr. 3	G	4	0	0	0	0	0	0	1	0	1	1	2	0	0	0	0	1	1	0	0	2
131412	131410-Scheinki 176a(1)Nr.3(3)	M	1	0	0	0	0	0	0	0	0	0	0	0	0	0	0	0	1	0	0	0	1
131412	131410-Scheinki 176a(1)Nr.3(3)	G	1	0	0	0	0	0	0	0	0	0	0	0	0	0	0	0	1	0	0	0	1
131500	Beischl mit Kind o ähnl Handlg	M	2	0	0	0	0	0	0	0	0	0	0	0	0	0	0	0	2	0	0	0	2
131500	Beischl mit Kind o ähnl Handlg	G	2	0	0	0	0	0	0	0	0	0	0	0	0	0	0	0	2	0	0	0	2
132000	Exhib/Erreg öffentl Ärgernis	M	3	0	0	0	0	0	0	0	0	0	0	0	0	0	0	0	2	0	1	0	3
132000	Exhib/Erreg öffentl Ärgernis	G	3	0	0	0	0	0	0	0	0	0	0	0	0	0	0	0	2	0	1	0	3
132010	Exhibit. Handlg. § 183 StGB	M	3	0	0	0	0	0	0	0	0	0	0	0	0	0	0	0	2	0	1	0	3
132010	Exhibit. Handlg. § 183 StGB	G	3	0	0	0	0	0	0	0	0	0	0	0	0	0	0	0	2	0	1	0	3
132020	Erreg öffentl Ärgernis § 183a	M	1	0	0	0	0	0	0	0	0	0	0	0	0	0	0	0	1	0	0	0	1
132020	Erreg öffentl Ärgernis § 183a	G	1	0	0	0	0	0	0	0	0	0	0	0	0	0	0	0	1	0	0	0	1
133000	Sex Missbr Jugendl § 182 StGB	M	1	0	0	0	0	0	0	0	0	0	0	0	0	0	0	0	0	0	1	0	1
133000	Sex Missbr Jugendl § 182 StGB	G	1	0	0	0	0	0	0	0	0	0	0	0	0	0	0	0	0	0	1	0	1
133100	Sex Missbr Jugendl gg Entgelt	M	1	0	0	0	0	0	0	0	0	0	0	0	0	0	0	0	0	0	1	0	1
133100	Sex Missbr Jugendl gg Entgelt	G	1	0	0	0	0	0	0	0	0	0	0	0	0	0	0	0	0	0	1	0	1
140000	Ausn sex Neigungen	M	49	1	0	2	1	4	8	11	4	15	4	27	2	1	3	2	6	6	2	3	22
140000	Ausn sex Neigungen	W	2	0	0	0	1	0	1	0	0	0	0	1	0	0	0	0	0	0	1	0	1
140000	Ausn sex Neigungen	G	51	1	0	2	2	4	9	11	4	15	4	28	2	1	3	2	6	6	3	3	23
143000	Verbreitung pornograf Inhalte	M	49	1	0	2	1	4	8	11	4	15	4	27	2	1	3	2	6	6	2	3	22
143000	Verbreitung pornograf Inhalte	W	2	0	0	0	1	0	1	0	0	0	0	1	0	0	0	0	0	0	1	0	1
143000	Verbreitung pornograf Inhalte	G	51	1	0	2	2	4	9	11	4	15	4	28	2	1	3	2	6	6	3	3	23
143200	Kinderpornograf. Inhalte	M	39	1	0	2	1	3	7	6	3	9	3	19	2	1	3	2	5	5	2	3	20
143200	Kinderpornograf. Inhalte	W	2	0	0	0	1	0	1	0	0	0	0	1	0	0	0	0	0	0	1	0	1
143200	Kinderpornograf. Inhalte	G	41	1	0	2	2	3	8	6	3	9	3	20	2	1	3	2	5	5	3	3	21
143210	Verbr/Erwerb/Besitz/Herst KiPo	M	26	1	0	2	1	1	5	4	2	6	3	14	1	1	2	0	4	3	1	2	12
143210	Verbr/Erwerb/Besitz/Herst KiPo	G	26	1	0	2	1	1	5	4	2	6	3	14	1	1	2	0	4	3	1	2	12
143211	KiPo - Verbreitung	M	18	1	0	2	0	0	3	3	1	4	1	8	1	1	2	0	4	2	1	1	10
143211	KiPo - Verbreitung	G	18	1	0	2	0	0	3	3	1	4	1	8	1	1	2	0	4	2	1	1	10
143212	KiPo - Besitzversch für andere	M	8	0	0	0	1	1	2	1	1	2	1	5	0	0	0	1	0	1	0	1	3
143212	KiPo - Besitzversch für andere	G	8	0	0	0	1	1	2	1	1	2	1	5	0	0	0	1	0	1	0	1	3
143214	KiPo - Herst mit Verbr.absicht	M	1	0	0	0	0	0	0	0	0	0	1	1	0	0	0	0	0	0	0	0	0
143214	KiPo - Herst mit Verbr.absicht	G	1	0	0	0	0	0	0	0	0	0	1	1	0	0	0	0	0	0	0	0	0
143230	KiPo - Besitz/Verschaffen	M	14	0	0	0	0	2	2	2	1	3	0	5	1	0	1	2	2	2	1	1	9

Polizeiliche Kriminalstatistik
Art: Aufgliederung TV gesamt

Tabelle 20
Bereich: HILDBURGHAUSEN_KREIS / T6
Berechnungszeitraum vom 01.01.2024 bis 31.12.2024

Erstellungsdatum: 05.02.2025

Schlüsselzahl der Tat	Straftaten	SEXUS	Tatverdächtige gesamt	Kinder						Jugendliche			Heranwachsende 18 bis unter 21	gesamt Spalten 10,13,14	Erwachsene ab 21 Jahre								
				6 bis unter 8	8 bis unter 10	10 bis unter 12	12 bis unter 14	gesamt Spalten 5 - 9		14 bis unter 16	16 bis unter 18	gesamt Spalten 11 + 12			21 bis unter 23	23 bis unter 25	gesamt Spalten 16,17	25 bis unter 30	30 bis unter 40	40 bis unter 50	50 bis unter 60	60 und älter	gesamt Spalten 18 - 23
1	2	3	4	5	6	7	8	9	10	11	12	13	14	15	16	17	18	19	20	21	22	23	24
143230	KiPo - Besitz/Verschaffen	W	2	0	0	0	1	0	1	0	0	0	0	1	0	0	0	0	0	0	1	0	1
143230	KiPo - Besitz/Verschaffen	G	16	0	0	0	1	2	3	2	1	3	0	6	1	0	1	2	2	2	2	1	10
143500	Jugendpornograf. Inhalte 184c	M	10	0	0	0	0	1	1	5	1	6	1	8	0	0	0	0	1	1	0	0	2
143500	Jugendpornograf. Inhalte 184c	G	10	0	0	0	0	1	1	5	1	6	1	8	0	0	0	0	1	1	0	0	2
143510	Verbr/Erwerb/Besitz/Herst JuPo	M	4	0	0	0	0	1	1	2	0	2	0	3	0	0	0	0	0	1	0	0	1
143510	Verbr/Erwerb/Besitz/Herst JuPo	G	4	0	0	0	0	1	1	2	0	2	0	3	0	0	0	0	0	1	0	0	1
143511	JuPo - Verbreitung	M	2	0	0	0	0	0	0	1	0	1	0	1	0	0	0	0	0	1	0	0	1
143511	JuPo - Verbreitung	G	2	0	0	0	0	0	0	1	0	1	0	1	0	0	0	0	0	1	0	0	1
143512	JuPo - Besitzverschaffung	M	2	0	0	0	0	1	1	1	0	1	0	2	0	0	0	0	0	0	0	0	0
143512	JuPo - Besitzverschaffung	G	2	0	0	0	0	1	1	1	0	1	0	2	0	0	0	0	0	0	0	0	0
143530	JuPo - Besitz/Verschaffen	M	6	0	0	0	0	0	0	3	1	4	1	5	0	0	0	0	1	0	0	0	1
143530	JuPo - Besitz/Verschaffen	G	6	0	0	0	0	0	0	3	1	4	1	5	0	0	0	0	1	0	0	0	1
200000	Rohheitsdelikte	M	395	1	1	1	5	8	16	21	8	29	17	62	12	10	22	45	103	70	45	48	333
200000	Rohheitsdelikte	W	89	0	0	0	1	3	4	6	1	7	4	15	0	2	2	9	19	17	15	12	74
200000	Rohheitsdelikte	G	484	1	1	1	6	11	20	27	9	36	21	77	12	12	24	54	122	87	60	60	407
210000	Raub, räub. Erpressung	M	6	0	0	0	0	0	0	0	0	0	0	0	0	0	0	2	2	2	0	0	6
210000	Raub, räub. Erpressung	W	1	0	0	0	0	0	0	0	0	0	0	0	0	0	0	0	1	0	0	0	1
210000	Raub, räub. Erpressung	G	7	0	0	0	0	0	0	0	0	0	0	0	0	0	0	2	3	2	0	0	7
210040	Räuber. Diebstahl 252 StGB	M	5	0	0	0	0	0	0	0	0	0	0	0	0	0	0	2	1	2	0	0	5
210040	Räuber. Diebstahl 252 StGB	G	5	0	0	0	0	0	0	0	0	0	0	0	0	0	0	2	1	2	0	0	5
210050	Sonst räuber Erpressg 255 StGB	M	1	0	0	0	0	0	0	0	0	0	0	0	0	0	0	0	1	0	0	0	1
210050	Sonst räuber Erpressg 255 StGB	G	1	0	0	0	0	0	0	0	0	0	0	0	0	0	0	0	1	0	0	0	1
217000	Sonst Raubüberf Str/Weg/Plätze	W	1	0	0	0	0	0	0	0	0	0	0	0	0	0	0	0	1	0	0	0	1
217000	Sonst Raubüberf Str/Weg/Plätze	G	1	0	0	0	0	0	0	0	0	0	0	0	0	0	0	0	1	0	0	0	1
217010	Sonstiger Raub Str/Weg/Plätze	W	1	0	0	0	0	0	0	0	0	0	0	0	0	0	0	0	1	0	0	0	1
217010	Sonstiger Raub Str/Weg/Plätze	G	1	0	0	0	0	0	0	0	0	0	0	0	0	0	0	0	1	0	0	0	1
220000	Körperverletzung insgesamt	M	270	1	0	1	4	8	14	18	6	24	10	48	10	6	16	32	69	46	29	30	222
220000	Körperverletzung insgesamt	W	68	0	0	0	1	2	3	6	0	6	3	12	0	2	2	6	15	14	11	8	56
220000	Körperverletzung insgesamt	G	338	1	0	1	5	10	17	24	6	30	13	60	10	8	18	38	84	60	40	38	278
222000	Gefährliche/schwere KV insges	M	69	0	0	0	0	3	3	9	3	12	3	18	5	1	6	10	20	8	2	5	51
222000	Gefährliche/schwere KV insges	W	9	0	0	0	0	1	1	0	0	0	0	1	0	0	0	1	1	3	1	2	8
222000	Gefährliche/schwere KV insges	G	78	0	0	0	0	4	4	9	3	12	3	19	5	1	6	11	21	11	3	7	59
222010	Sonst TÖ bei gefährlicher KV	M	23	0	0	0	0	0	0	1	0	1	0	1	1	0	1	4	9	3	1	4	22
222010	Sonst TÖ bei gefährlicher KV	W	8	0	0	0	0	1	1	0	0	0	0	1	0	0	0	1	1	2	1	2	7
222010	Sonst TÖ bei gefährlicher KV	G	31	0	0	0	0	1	1	1	0	1	0	2	1	0	1	5	10	5	2	6	29
222020	Sonstige TÖ bei schwerer KV	M	1	0	0	0	0	0	0	0	0	0	0	0	1	0	1	0	0	0	0	0	1
222020	Sonstige TÖ bei schwerer KV	G	1	0	0	0	0	0	0	0	0	0	0	0	1	0	1	0	0	0	0	0	1
222100	Gefä/schw KV auf Str/Weg/Platz	M	46	0	0	0	0	3	3	8	3	11	3	17	3	1	4	6	11	5	2	1	29

Polizeiliche Kriminalstatistik
Art: Aufgliederung TV gesamt

Tabelle 20
Bereich: HILDBURGHAUSEN_KREIS / T6
Berechnungszeitraum vom 01.01.2024 bis 31.12.2024

Erstellungsdatum: 05.02.2025

Schlüsselzahl der Tat	Straftaten	SEXUS	Tatverdächtige gesamt	Kinder						Jugendliche			Heranwachsende 18 bis unter 21	gesamt Spalten 10,13,14	Erwachsene ab 21 Jahre								
				6 bis unter 8	8 bis unter 10	10 bis unter 12	12 bis unter 14	gesamt Spalten 5 - 9		14 bis unter 16	16 bis unter 18	gesamt Spalten 11 + 12			21 bis unter 23	23 bis unter 25	gesamt Spalten 16,17	25 bis unter 30	30 bis unter 40	40 bis unter 50	50 bis unter 60	60 und älter	gesamt Spalten 18 - 23
1	2	3	4	5	6	7	8	9	10	11	12	13	14	15	16	17	18	19	20	21	22	23	24
222100	Gefä/schw KV auf Str/Weg/Platz	W	2	0	0	0	0	0	0	0	0	0	0	0	0	0	0	0	0	1	0	1	2
222100	Gefä/schw KV auf Str/Weg/Platz	G	48	0	0	0	0	3	3	8	3	11	3	17	3	1	4	6	11	6	2	2	31
222110	Gefährl KV auf Str/Weg/Platz	M	46	0	0	0	0	3	3	8	3	11	3	17	3	1	4	6	11	5	2	1	29
222110	Gefährl KV auf Str/Weg/Platz	W	2	0	0	0	0	0	0	0	0	0	0	0	0	0	0	0	0	1	0	1	2
222110	Gefährl KV auf Str/Weg/Platz	G	48	0	0	0	0	3	3	8	3	11	3	17	3	1	4	6	11	6	2	2	31
223000	Misshandlg v Schutzbefohlenen	W	1	0	0	0	0	0	0	0	0	0	0	0	0	0	0	0	1	0	0	0	1
223000	Misshandlg v Schutzbefohlenen	G	1	0	0	0	0	0	0	0	0	0	0	0	0	0	0	0	1	0	0	0	1
223100	Misshandlung von Kindern	W	1	0	0	0	0	0	0	0	0	0	0	0	0	0	0	0	1	0	0	0	1
223100	Misshandlung von Kindern	G	1	0	0	0	0	0	0	0	0	0	0	0	0	0	0	0	1	0	0	0	1
224000	Vorsätzliche einfache KV	M	201	1	0	1	4	5	11	10	3	13	6	30	5	5	10	23	51	37	26	24	171
224000	Vorsätzliche einfache KV	W	52	0	0	0	1	1	2	6	0	6	3	11	0	2	2	5	12	10	6	6	41
224000	Vorsätzliche einfache KV	G	253	1	0	1	5	6	13	16	3	19	9	41	5	7	12	28	63	47	32	30	212
225000	Fahrlässige Körperverletzung	M	9	0	0	0	0	0	0	0	0	0	1	1	0	0	0	0	2	2	2	2	8
225000	Fahrlässige Körperverletzung	W	8	0	0	0	0	0	0	0	0	0	0	0	0	0	0	0	1	2	4	1	8
225000	Fahrlässige Körperverletzung	G	17	0	0	0	0	0	0	0	0	0	1	1	0	0	0	0	3	4	6	3	16
230000	Straft. gg persönl. Freiheit	M	156	0	1	0	1	0	2	3	2	5	7	14	3	4	7	15	45	36	20	19	142
230000	Straft. gg persönl. Freiheit	W	25	0	0	0	0	1	1	1	1	2	1	4	0	0	0	3	6	4	4	4	21
230000	Straft. gg persönl. Freiheit	G	181	0	1	0	1	1	3	4	3	7	8	18	3	4	7	18	51	40	24	23	163
231000	Menschenr/Entz Minderj/Kinderh	M	2	0	0	0	0	0	0	0	0	0	0	0	0	0	0	0	0	2	0	0	2
231000	Menschenr/Entz Minderj/Kinderh	W	4	0	0	0	0	0	0	0	0	0	0	0	0	0	0	2	1	0	1	0	4
231000	Menschenr/Entz Minderj/Kinderh	G	6	0	0	0	0	0	0	0	0	0	0	0	0	0	0	2	1	2	1	0	6
231200	Entziehg Minderjähr. 235 StGB	M	2	0	0	0	0	0	0	0	0	0	0	0	0	0	0	0	0	2	0	0	2
231200	Entziehg Minderjähr. 235 StGB	W	4	0	0	0	0	0	0	0	0	0	0	0	0	0	0	2	1	0	1	0	4
231200	Entziehg Minderjähr. 235 StGB	G	6	0	0	0	0	0	0	0	0	0	0	0	0	0	0	2	1	2	1	0	6
231279	Sonstige Entziehg. Minderjä.	M	2	0	0	0	0	0	0	0	0	0	0	0	0	0	0	0	0	2	0	0	2
231279	Sonstige Entziehg. Minderjä.	W	4	0	0	0	0	0	0	0	0	0	0	0	0	0	0	2	1	0	1	0	4
231279	Sonstige Entziehg. Minderjä.	G	6	0	0	0	0	0	0	0	0	0	0	0	0	0	0	2	1	2	1	0	6
232000	Freihb/Nöt/Bedr/Zwangsh/Stalkg	M	155	0	1	0	1	0	2	3	2	5	7	14	3	4	7	15	45	35	20	19	141
232000	Freihb/Nöt/Bedr/Zwangsh/Stalkg	W	21	0	0	0	0	1	1	1	1	2	1	4	0	0	0	1	5	4	3	4	17
232000	Freihb/Nöt/Bedr/Zwangsh/Stalkg	G	176	0	1	0	1	1	3	4	3	7	8	18	3	4	7	16	50	39	23	23	158
232100	Freiheitsberaubung § 239 StGB	M	1	0	0	0	0	0	0	0	0	0	0	0	0	0	0	0	0	0	0	1	1
232100	Freiheitsberaubung § 239 StGB	G	1	0	0	0	0	0	0	0	0	0	0	0	0	0	0	0	0	0	0	1	1
232200	Nötigung § 240 StGB	M	37	0	0	0	0	0	0	1	0	1	1	2	0	2	2	4	10	7	6	6	35
232200	Nötigung § 240 StGB	W	7	0	0	0	0	0	0	0	0	0	0	0	0	0	0	0	0	3	2	2	7
232200	Nötigung § 240 StGB	G	44	0	0	0	0	0	0	1	0	1	1	2	0	2	2	4	10	10	8	8	42
232201	Nötigung im Straßenverkehr	M	18	0	0	0	0	0	0	0	0	0	0	0	0	1	1	2	7	2	3	3	18
232201	Nötigung im Straßenverkehr	W	3	0	0	0	0	0	0	0	0	0	0	0	0	0	0	0	0	1	2	0	3
232201	Nötigung im Straßenverkehr	G	21	0	0	0	0	0	0	0	0	0	0	0	0	1	1	2	7	3	5	3	21

Polizeiliche Kriminalstatistik
Art: Aufgliederung TV gesamt

Tabelle 20
Bereich: HILDBURGHAUSEN_KREIS / T6
Berechnungszeitraum vom 01.01.2024 bis 31.12.2024

Erstellungsdatum: 05.02.2025

Schlüsselzahl der Tat	Straftaten	SEXUS	Tatverdächtige gesamt	Kinder						Jugendliche			Heranwachsende 18 bis unter 21	gesamt Spalten 10,13,14	Erwachsene ab 21 Jahre								
				6 bis unter 8	8 bis unter 10	10 bis unter 12	12 bis unter 14	gesamt Spalten 5 - 9		14 bis unter 16	16 bis unter 18	gesamt Spalten 11 + 12			21 bis unter 23	23 bis unter 25	gesamt Spalten 16,17	25 bis unter 30	30 bis unter 40	40 bis unter 50	50 bis unter 60	60 und älter	gesamt Spalten 18 - 23
1	2	3	4	5	6	7	8	9	10	11	12	13	14	15	16	17	18	19	20	21	22	23	24
232279	Sonstige Nötigung	M	19	0	0	0	0	0	0	1	0	1	1	2	0	1	1	2	3	5	3	3	17
232279	Sonstige Nötigung	W	4	0	0	0	0	0	0	0	0	0	0	0	0	0	0	0	0	2	0	2	4
232279	Sonstige Nötigung	G	23	0	0	0	0	0	0	1	0	1	1	2	0	1	1	2	3	7	3	5	21
232300	Bedrohung § 241 StGB	M	110	0	1	0	1	0	2	2	2	4	5	11	3	2	5	11	32	26	14	11	99
232300	Bedrohung § 241 StGB	W	12	0	0	0	0	1	1	1	0	1	1	3	0	0	0	1	4	1	1	2	9
232300	Bedrohung § 241 StGB	G	122	0	1	0	1	1	3	3	2	5	6	14	3	2	5	12	36	27	15	13	108
232400	Stalking § 238 StGB	M	10	0	0	0	0	0	0	0	0	0	1	1	0	0	0	0	4	3	0	2	9
232400	Stalking § 238 StGB	W	2	0	0	0	0	0	0	0	1	1	0	1	0	0	0	0	1	0	0	0	1
232400	Stalking § 238 StGB	G	12	0	0	0	0	0	0	0	1	1	1	2	0	0	0	0	5	3	0	2	10
232410	Stalking § 238, Abs. 1 StGB	M	10	0	0	0	0	0	0	0	0	0	1	1	0	0	0	0	4	3	0	2	9
232410	Stalking § 238, Abs. 1 StGB	W	2	0	0	0	0	0	0	0	1	1	0	1	0	0	0	0	1	0	0	0	1
232410	Stalking § 238, Abs. 1 StGB	G	12	0	0	0	0	0	0	0	1	1	1	2	0	0	0	0	5	3	0	2	10
3***00	Einfacher Diebstahl insgesamt	M	142	0	0	1	0	2	3	5	7	12	11	26	2	5	7	13	32	27	14	23	116
3***00	Einfacher Diebstahl insgesamt	W	42	0	0	0	2	3	5	0	3	3	3	11	0	3	3	4	8	4	7	5	31
3***00	Einfacher Diebstahl insgesamt	G	184	0	0	1	2	5	8	5	10	15	14	37	2	8	10	17	40	31	21	28	147
3**100	ED Kraftwagen insges	M	4	0	0	0	0	0	0	0	2	2	0	2	1	0	1	0	1	0	0	0	2
3**100	ED Kraftwagen insges	W	1	0	0	0	0	0	0	0	0	0	1	1	0	0	0	0	0	0	0	0	0
3**100	ED Kraftwagen insges	G	5	0	0	0	0	0	0	0	2	2	1	3	1	0	1	0	1	0	0	0	2
3**200	ED Mopeds/Krafträdern insges	M	3	0	0	0	0	0	0	1	0	1	0	1	0	0	0	0	1	0	1	0	2
3**200	ED Mopeds/Krafträdern insges	G	3	0	0	0	0	0	0	1	0	1	0	1	0	0	0	0	1	0	1	0	2
3**300	ED Fahrräder insges	M	5	0	0	0	0	0	0	1	0	1	0	1	1	0	1	1	1	1	0	0	4
3**300	ED Fahrräder insges	G	5	0	0	0	0	0	0	1	0	1	0	1	1	0	1	1	1	1	0	0	4
300000	Sonstiger ED insgesamt	M	52	0	0	1	0	0	1	1	0	1	1	3	0	0	0	6	8	14	7	14	49
300000	Sonstiger ED insgesamt	W	6	0	0	0	0	0	0	0	0	0	0	0	0	1	1	0	2	0	3	0	6
300000	Sonstiger ED insgesamt	G	58	0	0	1	0	0	1	1	0	1	1	3	0	1	1	6	10	14	10	14	55
300010	Sonstiger ED	M	52	0	0	1	0	0	1	1	0	1	1	3	0	0	0	6	8	14	7	14	49
300010	Sonstiger ED	W	6	0	0	0	0	0	0	0	0	0	0	0	0	1	1	0	2	0	3	0	6
300010	Sonstiger ED	G	58	0	0	1	0	0	1	1	0	1	1	3	0	1	1	6	10	14	10	14	55
3*1081	30001081 dav ED Gartenhaus	M	1	0	0	0	0	0	0	0	0	0	0	0	0	0	0	0	0	0	0	1	1
3*1081	30001081 dav ED Gartenhaus	G	1	0	0	0	0	0	0	0	0	0	0	0	0	0	0	0	0	0	0	1	1
300100	ED/unb Gebrauch von Kraftwagen	M	4	0	0	0	0	0	0	0	2	2	0	2	1	0	1	0	1	0	0	0	2
300100	ED/unb Gebrauch von Kraftwagen	W	1	0	0	0	0	0	0	0	0	0	1	1	0	0	0	0	0	0	0	0	0
300100	ED/unb Gebrauch von Kraftwagen	G	5	0	0	0	0	0	0	0	2	2	1	3	1	0	1	0	1	0	0	0	2
300110	ED von Kraftwagen	M	1	0	0	0	0	0	0	0	0	0	0	0	1	0	1	0	0	0	0	0	1
300110	ED von Kraftwagen	W	1	0	0	0	0	0	0	0	0	0	1	1	0	0	0	0	0	0	0	0	0
300110	ED von Kraftwagen	G	2	0	0	0	0	0	0	0	0	0	1	1	1	0	1	0	0	0	0	0	1
300140	Unbef Gebrauch von Kraftwagen	M	3	0	0	0	0	0	0	0	2	2	0	2	0	0	0	0	1	0	0	0	1
300140	Unbef Gebrauch von Kraftwagen	G	3	0	0	0	0	0	0	0	2	2	0	2	0	0	0	0	1	0	0	0	1

Polizeiliche Kriminalstatistik
Art: Aufgliederung TV gesamt

Tabelle 20
Bereich: HILDBURGHAUSEN_KREIS / T6
Berechnungszeitraum vom 01.01.2024 bis 31.12.2024

Erstellungsdatum: 05.02.2025

Schlüsselzahl der Tat	Straftaten	SEXUS	Tatverdächtige gesamt	Kinder						Jugendliche			Heranwachsende 18 bis unter 21	gesamt Spalten 10,13,14	Erwachsene ab 21 Jahre								
				6 bis unter 8	8 bis unter 10	10 bis unter 12	12 bis unter 14	gesamt Spalten 5 - 9		14 bis unter 16	16 bis unter 18	gesamt Spalten 11 + 12			21 bis unter 23	23 bis unter 25	gesamt Spalten 16,17	25 bis unter 30	30 bis unter 40	40 bis unter 50	50 bis unter 60	60 und älter	gesamt Spalten 18 - 23
1	2	3	4	5	6	7	8	9	10	11	12	13	14	15	16	17	18	19	20	21	22	23	24
300200	ED/unb Gebr von Mopeds/Kraftr	M	3	0	0	0	0	0	0	1	0	1	0	1	0	0	0	0	1	0	1	0	2
300200	ED/unb Gebr von Mopeds/Kraftr	G	3	0	0	0	0	0	0	1	0	1	0	1	0	0	0	0	1	0	1	0	2
300210	ED von Mopeds/Krafträdern	M	2	0	0	0	0	0	0	0	0	0	0	0	0	0	0	0	1	0	1	0	2
300210	ED von Mopeds/Krafträdern	G	2	0	0	0	0	0	0	0	0	0	0	0	0	0	0	0	1	0	1	0	2
300240	Unbef Gebr Mopeds/Krafträdern	M	1	0	0	0	0	0	0	1	0	1	0	1	0	0	0	0	0	0	0	0	0
300240	Unbef Gebr Mopeds/Krafträdern	G	1	0	0	0	0	0	0	1	0	1	0	1	0	0	0	0	0	0	0	0	0
300300	ED Fahrräder/unbef Gebr insg	M	5	0	0	0	0	0	0	1	0	1	0	1	1	0	1	1	1	1	0	0	4
300300	ED Fahrräder/unbef Gebr insg	G	5	0	0	0	0	0	0	1	0	1	0	1	1	0	1	1	1	1	0	0	4
300310	ED Fahrräder	M	4	0	0	0	0	0	0	1	0	1	0	1	1	0	1	1	1	0	0	0	3
300310	ED Fahrräder	G	4	0	0	0	0	0	0	1	0	1	0	1	1	0	1	1	1	0	0	0	3
300340	Unbef Gebrauch Fahrrad	M	1	0	0	0	0	0	0	0	0	0	0	0	0	0	0	0	0	1	0	0	1
300340	Unbef Gebrauch Fahrrad	G	1	0	0	0	0	0	0	0	0	0	0	0	0	0	0	0	0	1	0	0	1
305*00	ED Banken/Sparkasse.. insges	M	1	0	0	0	0	0	0	0	0	0	0	0	0	0	0	0	0	0	1	0	1
305*00	ED Banken/Sparkasse.. insges	G	1	0	0	0	0	0	0	0	0	0	0	0	0	0	0	0	0	0	1	0	1
305000	ED Banken/Spark -sonst Gut	M	1	0	0	0	0	0	0	0	0	0	0	0	0	0	0	0	0	0	1	0	1
305000	ED Banken/Spark -sonst Gut	G	1	0	0	0	0	0	0	0	0	0	0	0	0	0	0	0	0	0	1	0	1
310*00	ED Büro, Dienstr, .. insgesamt	M	3	0	0	0	0	0	0	0	1	1	0	1	0	0	0	0	1	1	0	0	2
310*00	ED Büro, Dienstr, .. insgesamt	W	1	0	0	0	0	0	0	0	0	0	0	0	0	0	0	0	0	0	0	1	1
310*00	ED Büro, Dienstr, .. insgesamt	G	4	0	0	0	0	0	0	0	1	1	0	1	0	0	0	0	1	1	0	1	3
310000	ED Büro, Dienstr -sonst Gut	M	3	0	0	0	0	0	0	0	1	1	0	1	0	0	0	0	1	1	0	0	2
310000	ED Büro, Dienstr -sonst Gut	W	1	0	0	0	0	0	0	0	0	0	0	0	0	0	0	0	0	0	0	1	1
310000	ED Büro, Dienstr -sonst Gut	G	4	0	0	0	0	0	0	0	1	1	0	1	0	0	0	0	1	1	0	1	3
315*00	ED Gaststätte, Hotel.. insges.	M	1	0	0	0	0	0	0	0	0	0	0	0	0	0	0	0	1	0	0	0	1
315*00	ED Gaststätte, Hotel.. insges.	G	1	0	0	0	0	0	0	0	0	0	0	0	0	0	0	0	1	0	0	0	1
315000	ED Gastst, Hotel -sonst Gut	M	1	0	0	0	0	0	0	0	0	0	0	0	0	0	0	0	1	0	0	0	1
315000	ED Gastst, Hotel -sonst Gut	G	1	0	0	0	0	0	0	0	0	0	0	0	0	0	0	0	1	0	0	0	1
325*00	ED Warenhaus.. insgesamt	M	72	0	0	0	0	2	2	2	4	6	10	18	0	5	5	8	16	12	5	8	54
325*00	ED Warenhaus.. insgesamt	W	27	0	0	0	2	3	5	0	3	3	2	10	0	2	2	3	5	2	2	3	17
325*00	ED Warenhaus.. insgesamt	G	99	0	0	0	2	5	7	2	7	9	12	28	0	7	7	11	21	14	7	11	71
325000	ED Warenhaus.. -sonst Gut	M	6	0	0	0	0	1	1	0	0	0	1	2	0	0	0	0	2	1	1	0	4
325000	ED Warenhaus.. -sonst Gut	W	1	0	0	0	0	0	0	0	0	0	0	0	0	0	0	0	0	0	0	1	1
325000	ED Warenhaus.. -sonst Gut	G	7	0	0	0	0	1	1	0	0	0	1	2	0	0	0	0	2	1	1	1	5
326*00	Einfacher Ladendiebstahl	M	67	0	0	0	0	1	1	2	4	6	10	17	0	5	5	8	14	11	4	8	50
326*00	Einfacher Ladendiebstahl	W	26	0	0	0	2	3	5	0	3	3	2	10	0	2	2	3	5	2	2	2	16
326*00	Einfacher Ladendiebstahl	G	93	0	0	0	2	4	6	2	7	9	12	27	0	7	7	11	19	13	6	10	66
326000	Einf. Ladendiebst - sonst. Gut	M	67	0	0	0	0	1	1	2	4	6	10	17	0	5	5	8	14	11	4	8	50
326000	Einf. Ladendiebst - sonst. Gut	W	26	0	0	0	2	3	5	0	3	3	2	10	0	2	2	3	5	2	2	2	16
326000	Einf. Ladendiebst - sonst. Gut	G	93	0	0	0	2	4	6	2	7	9	12	27	0	7	7	11	19	13	6	10	66

Polizeiliche Kriminalstatistik
Art: Aufgliederung TV gesamt

Tabelle 20
Bereich: HILDBURGHAUSEN_KREIS / T6
Berechnungszeitraum vom 01.01.2024 bis 31.12.2024

Erstellungsdatum: 05.02.2025

Schlüsselzahl der Tat	Straftaten	SEXUS	Tatverdächtige gesamt	Kinder						Jugendliche			Heranwachsende 18 bis unter 21	gesamt Spalten 10,13,14	Erwachsene ab 21 Jahre								
				6 bis unter 8	8 bis unter 10	10 bis unter 12	12 bis unter 14	gesamt Spalten 5 - 9		14 bis unter 16	16 bis unter 18	gesamt Spalten 11 + 12			21 bis unter 23	23 bis unter 25	gesamt Spalten 16,17	25 bis unter 30	30 bis unter 40	40 bis unter 50	50 bis unter 60	60 und älter	gesamt Spalten 18 - 23
1	2	3	4	5	6	7	8	9	10	11	12	13	14	15	16	17	18	19	20	21	22	23	24
335*00	ED in/aus Wohnungen	M	6	0	0	0	0	0	0	0	0	0	0	0	0	0	0	0	4	0	1	1	6
335*00	ED in/aus Wohnungen	W	7	0	0	0	0	0	0	0	0	0	0	0	0	0	0	1	1	2	2	1	7
335*00	ED in/aus Wohnungen	G	13	0	0	0	0	0	0	0	0	0	0	0	0	0	0	1	5	2	3	2	13
335000	ED in/aus Wohnung -sonst Gut	M	6	0	0	0	0	0	0	0	0	0	0	0	0	0	0	0	4	0	1	1	6
335000	ED in/aus Wohnung -sonst Gut	W	7	0	0	0	0	0	0	0	0	0	0	0	0	0	0	1	1	2	2	1	7
335000	ED in/aus Wohnung -sonst Gut	G	13	0	0	0	0	0	0	0	0	0	0	0	0	0	0	1	5	2	3	2	13
340*00	ED Boden/Keller insges	M	2	0	0	0	0	0	0	0	0	0	0	0	0	0	0	0	2	0	0	0	2
340*00	ED Boden/Keller insges	G	2	0	0	0	0	0	0	0	0	0	0	0	0	0	0	0	2	0	0	0	2
340000	ED Boden/Keller sonstiges Gut	M	2	0	0	0	0	0	0	0	0	0	0	0	0	0	0	0	2	0	0	0	2
340000	ED Boden/Keller sonstiges Gut	G	2	0	0	0	0	0	0	0	0	0	0	0	0	0	0	0	2	0	0	0	2
345*00	ED Roh-/Neubauten/Baust insges	M	1	0	0	0	0	0	0	0	0	0	0	0	0	0	0	0	0	1	0	0	1
345*00	ED Roh-/Neubauten/Baust insges	G	1	0	0	0	0	0	0	0	0	0	0	0	0	0	0	0	0	1	0	0	1
345000	ED Roh-/Neubau/Baust sonst Gut	M	1	0	0	0	0	0	0	0	0	0	0	0	0	0	0	0	0	1	0	0	1
345000	ED Roh-/Neubau/Baust sonst Gut	G	1	0	0	0	0	0	0	0	0	0	0	0	0	0	0	0	0	1	0	0	1
350*00	ED an/aus KFZ insges	M	2	0	0	0	0	0	0	0	0	0	0	0	0	0	0	1	1	0	0	0	2
350*00	ED an/aus KFZ insges	G	2	0	0	0	0	0	0	0	0	0	0	0	0	0	0	1	1	0	0	0	2
350000	ED an/aus KFZ sonstiges Gut	M	2	0	0	0	0	0	0	0	0	0	0	0	0	0	0	1	1	0	0	0	2
350000	ED an/aus KFZ sonstiges Gut	G	2	0	0	0	0	0	0	0	0	0	0	0	0	0	0	1	1	0	0	0	2
4***00	Schwerer Diebstahl insgesamt	M	48	0	0	1	1	0	2	0	4	4	2	8	0	4	4	8	13	12	2	1	40
4***00	Schwerer Diebstahl insgesamt	W	2	0	0	0	0	0	0	0	0	0	0	0	1	0	1	0	0	0	0	1	2
4***00	Schwerer Diebstahl insgesamt	G	50	0	0	1	1	0	2	0	4	4	2	8	1	4	5	8	13	12	2	2	42
4**200	SD von Moped/Kraftrad ges.	M	1	0	0	0	0	0	0	0	0	0	0	0	0	0	0	0	1	0	0	0	1
4**200	SD von Moped/Kraftrad ges.	G	1	0	0	0	0	0	0	0	0	0	0	0	0	0	0	0	1	0	0	0	1
4**300	SD von Fahrrad ges.	M	1	0	0	0	0	0	0	0	0	0	0	0	0	0	0	0	1	0	0	0	1
4**300	SD von Fahrrad ges.	G	1	0	0	0	0	0	0	0	0	0	0	0	0	0	0	0	1	0	0	0	1
4**700	SD von/aus Automaten ges.	M	3	0	0	0	0	0	0	0	0	0	0	0	0	0	0	0	2	1	0	0	3
4**700	SD von/aus Automaten ges.	G	3	0	0	0	0	0	0	0	0	0	0	0	0	0	0	0	2	1	0	0	3
400000	Sonst SD insgesamt	M	34	0	0	1	1	0	2	0	4	4	2	8	0	2	2	4	10	8	1	1	26
400000	Sonst SD insgesamt	W	1	0	0	0	0	0	0	0	0	0	0	0	0	0	0	0	0	0	0	1	1
400000	Sonst SD insgesamt	G	35	0	0	1	1	0	2	0	4	4	2	8	0	2	2	4	10	8	1	2	27
400010	Bes schwer Fall d Diebstahls	M	29	0	0	1	1	0	2	0	2	2	2	6	0	2	2	4	7	8	1	1	23
400010	Bes schwer Fall d Diebstahls	W	1	0	0	0	0	0	0	0	0	0	0	0	0	0	0	0	0	0	0	1	1
400010	Bes schwer Fall d Diebstahls	G	30	0	0	1	1	0	2	0	2	2	2	6	0	2	2	4	7	8	1	2	24
4*1081	40001081 dav SD Gartenhaus	M	1	0	0	0	0	0	0	0	0	0	0	0	0	0	0	0	0	1	0	0	1
4*1081	40001081 dav SD Gartenhaus	G	1	0	0	0	0	0	0	0	0	0	0	0	0	0	0	0	0	1	0	0	1
400020	Sonst schwerer Diebst (o WED)	M	5	0	0	0	0	0	0	0	2	2	0	2	0	0	0	0	3	0	0	0	3
400020	Sonst schwerer Diebst (o WED)	G	5	0	0	0	0	0	0	0	2	2	0	2	0	0	0	0	3	0	0	0	3
400200	SD von Mopeds/Krafträdern	M	1	0	0	0	0	0	0	0	0	0	0	0	0	0	0	0	1	0	0	0	1

Polizeiliche Kriminalstatistik
Art: Aufgliederung TV gesamt

Tabelle 20
Bereich: HILDBURGHAUSEN_KREIS / T6
Berechnungszeitraum vom 01.01.2024 bis 31.12.2024

Erstellungsdatum: 05.02.2025

Schlüsselzahl der Tat	Straftaten	SEXUS	Tatverdächtige gesamt	Kinder						Jugendliche			Heranwachsende 18 bis unter 21	gesamt Spalten 10,13,14	Erwachsene ab 21 Jahre								
				6 bis unter 8	8 bis unter 10	10 bis unter 12	12 bis unter 14	gesamt Spalten 5 - 9		14 bis unter 16	16 bis unter 18	gesamt Spalten 11 + 12			21 bis unter 23	23 bis unter 25	gesamt Spalten 16,17	25 bis unter 30	30 bis unter 40	40 bis unter 50	50 bis unter 60	60 und älter	gesamt Spalten 18 - 23
1	2	3	4	5	6	7	8	9	10	11	12	13	14	15	16	17	18	19	20	21	22	23	24
400200	SD von Mopeds/Krafträdern	G	1	0	0	0	0	0	0	0	0	0	0	0	0	0	0	0	1	0	0	0	1
400210	BSD von Mopeds/Krafträdern	M	1	0	0	0	0	0	0	0	0	0	0	0	0	0	0	0	1	0	0	0	1
400210	BSD von Mopeds/Krafträdern	G	1	0	0	0	0	0	0	0	0	0	0	0	0	0	0	0	1	0	0	0	1
400300	SD von Fahrrädern	M	1	0	0	0	0	0	0	0	0	0	0	0	0	0	0	0	1	0	0	0	1
400300	SD von Fahrrädern	G	1	0	0	0	0	0	0	0	0	0	0	0	0	0	0	0	1	0	0	0	1
400310	BSD Fahrrädern	M	1	0	0	0	0	0	0	0	0	0	0	0	0	0	0	0	1	0	0	0	1
400310	BSD Fahrrädern	G	1	0	0	0	0	0	0	0	0	0	0	0	0	0	0	0	1	0	0	0	1
400700	SD von/aus Automat insges	M	1	0	0	0	0	0	0	0	0	0	0	0	0	0	0	0	0	1	0	0	1
400700	SD von/aus Automat insges	G	1	0	0	0	0	0	0	0	0	0	0	0	0	0	0	0	0	1	0	0	1
400710	BSD von/aus Automaten	M	1	0	0	0	0	0	0	0	0	0	0	0	0	0	0	0	0	1	0	0	1
400710	BSD von/aus Automaten	G	1	0	0	0	0	0	0	0	0	0	0	0	0	0	0	0	0	1	0	0	1
410*00	SD Büro, Dienstraum insgesamt	M	8	0	0	0	0	0	0	0	0	0	0	0	0	0	0	2	4	2	0	0	8
410*00	SD Büro, Dienstraum insgesamt	G	8	0	0	0	0	0	0	0	0	0	0	0	0	0	0	2	4	2	0	0	8
410000	SD Büro, Dienstraum -sonst Gut	M	7	0	0	0	0	0	0	0	0	0	0	0	0	0	0	2	3	2	0	0	7
410000	SD Büro, Dienstraum -sonst Gut	G	7	0	0	0	0	0	0	0	0	0	0	0	0	0	0	2	3	2	0	0	7
410010	BSD Büro, Dienstr -sonst Gut	M	7	0	0	0	0	0	0	0	0	0	0	0	0	0	0	2	3	2	0	0	7
410010	BSD Büro, Dienstr -sonst Gut	G	7	0	0	0	0	0	0	0	0	0	0	0	0	0	0	2	3	2	0	0	7
410700	SD Büro,Dienstr -von/aus Autom	M	2	0	0	0	0	0	0	0	0	0	0	0	0	0	0	0	2	0	0	0	2
410700	SD Büro,Dienstr -von/aus Autom	G	2	0	0	0	0	0	0	0	0	0	0	0	0	0	0	0	2	0	0	0	2
410710	BSD Büro,Dienstr-von/aus Autom	M	2	0	0	0	0	0	0	0	0	0	0	0	0	0	0	0	2	0	0	0	2
410710	BSD Büro,Dienstr-von/aus Autom	G	2	0	0	0	0	0	0	0	0	0	0	0	0	0	0	0	2	0	0	0	2
425*00	SD Warenh/Verkaufsr... Insges	M	3	0	0	0	0	0	0	0	0	0	0	0	0	1	1	2	0	0	0	0	3
425*00	SD Warenh/Verkaufsr... Insges	W	1	0	0	0	0	0	0	0	0	0	0	0	1	0	1	0	0	0	0	0	1
425*00	SD Warenh/Verkaufsr... Insges	G	4	0	0	0	0	0	0	0	0	0	0	0	1	1	2	2	0	0	0	0	4
425000	SD Warenhaus ect sonstiges Gut	M	2	0	0	0	0	0	0	0	0	0	0	0	0	0	0	2	0	0	0	0	2
425000	SD Warenhaus ect sonstiges Gut	G	2	0	0	0	0	0	0	0	0	0	0	0	0	0	0	2	0	0	0	0	2
425010	BSD Warenhaus.. sonstiges Gut	M	2	0	0	0	0	0	0	0	0	0	0	0	0	0	0	2	0	0	0	0	2
425010	BSD Warenhaus.. sonstiges Gut	G	2	0	0	0	0	0	0	0	0	0	0	0	0	0	0	2	0	0	0	0	2
426*00	Schwerer Ladendiebstahl	M	1	0	0	0	0	0	0	0	0	0	0	0	0	1	1	0	0	0	0	0	1
426*00	Schwerer Ladendiebstahl	W	1	0	0	0	0	0	0	0	0	0	0	0	1	0	1	0	0	0	0	0	1
426*00	Schwerer Ladendiebstahl	G	2	0	0	0	0	0	0	0	0	0	0	0	1	1	2	0	0	0	0	0	2
426000	Schwerer Ladendiebstahl insges	M	1	0	0	0	0	0	0	0	0	0	0	0	0	1	1	0	0	0	0	0	1
426000	Schwerer Ladendiebstahl insges	W	1	0	0	0	0	0	0	0	0	0	0	0	1	0	1	0	0	0	0	0	1
426000	Schwerer Ladendiebstahl insges	G	2	0	0	0	0	0	0	0	0	0	0	0	1	1	2	0	0	0	0	0	2
426020	Schw Ladendiebst. Bande/Waffe	M	1	0	0	0	0	0	0	0	0	0	0	0	0	1	1	0	0	0	0	0	1
426020	Schw Ladendiebst. Bande/Waffe	W	1	0	0	0	0	0	0	0	0	0	0	0	1	0	1	0	0	0	0	0	1
426020	Schw Ladendiebst. Bande/Waffe	G	2	0	0	0	0	0	0	0	0	0	0	0	1	1	2	0	0	0	0	0	2
435*00	Wohnungseinbruch insges	M	2	0	0	0	0	0	0	0	0	0	0	0	0	0	0	0	1	0	1	0	2

Polizeiliche Kriminalstatistik
Art: Aufgliederung TV gesamt

Tabelle 20
Bereich: HILDBURGHAUSEN_KREIS / T6
Berechnungszeitraum vom 01.01.2024 bis 31.12.2024

Erstellungsdatum: 05.02.2025

Schlüs-selzahl der Tat	Straftaten	SEXUS	Tatver-daech-tige gesamt	Kinder						Jugendliche			Heran-wach-sende 18 bis unter 21	gesamt Spalten 10,13,14	Erwachsene ab 21 Jahre								
					6 bis unter 8	8 bis unter 10	10 bis unter 12	12 bis unter 14	gesamt Spalten 5 - 9	14 bis unter 16	16 bis unter 18	gesamt Spalten 11 + 12			21 bis unter 23	23 bis unter 25	gesamt Spalten 16,17	25 bis unter 30	30 bis unter 40	40 bis unter 50	50 bis unter 60	60 und älter	gesamt Spalten 18 - 23
1	2	3	4	5	6	7	8	9	10	11	12	13	14	15	16	17	18	19	20	21	22	23	24
435*00	Wohnungseinbruch insges	G	2	0	0	0	0	0	0	0	0	0	0	0	0	0	0	0	1	0	1	0	2
435000	WED sonstiges Gut	M	1	0	0	0	0	0	0	0	0	0	0	0	0	0	0	0	1	0	0	0	1
435000	WED sonstiges Gut	G	1	0	0	0	0	0	0	0	0	0	0	0	0	0	0	0	1	0	0	0	1
436*00	Tageswohnungseinbruch insges	M	1	0	0	0	0	0	0	0	0	0	0	0	0	0	0	0	0	0	1	0	1
436*00	Tageswohnungseinbruch insges	G	1	0	0	0	0	0	0	0	0	0	0	0	0	0	0	0	0	0	1	0	1
436000	TWE sonstiges Gut	M	1	0	0	0	0	0	0	0	0	0	0	0	0	0	0	0	0	0	1	0	1
436000	TWE sonstiges Gut	G	1	0	0	0	0	0	0	0	0	0	0	0	0	0	0	0	0	0	1	0	1
440*00	SD Boden/Keller insges	M	2	0	0	0	0	0	0	0	0	0	0	0	0	0	0	0	1	1	0	0	2
440*00	SD Boden/Keller insges	G	2	0	0	0	0	0	0	0	0	0	0	0	0	0	0	0	1	1	0	0	2
440000	SD Boden/Keller -sonst Gut	M	2	0	0	0	0	0	0	0	0	0	0	0	0	0	0	0	1	1	0	0	2
440000	SD Boden/Keller -sonst Gut	G	2	0	0	0	0	0	0	0	0	0	0	0	0	0	0	0	1	1	0	0	2
440010	BSD Boden/Keller -sonst Gut	M	2	0	0	0	0	0	0	0	0	0	0	0	0	0	0	0	1	1	0	0	2
440010	BSD Boden/Keller -sonst Gut	G	2	0	0	0	0	0	0	0	0	0	0	0	0	0	0	0	1	1	0	0	2
450*00	SD an/aus KFZ insges	M	2	0	0	0	0	0	0	0	0	0	0	0	0	2	2	0	0	0	0	0	2
450*00	SD an/aus KFZ insges	G	2	0	0	0	0	0	0	0	0	0	0	0	0	2	2	0	0	0	0	0	2
450000	SD an/aus KFZ sonstiges Gut	M	2	0	0	0	0	0	0	0	0	0	0	0	0	2	2	0	0	0	0	0	2
450000	SD an/aus KFZ sonstiges Gut	G	2	0	0	0	0	0	0	0	0	0	0	0	0	2	2	0	0	0	0	0	2
450010	BSD an/aus KFZ sonstiges Gut	M	2	0	0	0	0	0	0	0	0	0	0	0	0	2	2	0	0	0	0	0	2
450010	BSD an/aus KFZ sonstiges Gut	G	2	0	0	0	0	0	0	0	0	0	0	0	0	2	2	0	0	0	0	0	2
****00	Diebstahl insgesamt	M	182	0	0	2	1	2	5	5	11	16	13	34	2	9	11	20	41	36	16	24	148
****00	Diebstahl insgesamt	W	44	0	0	0	2	3	5	0	3	3	3	11	1	3	4	4	8	4	7	6	33
****00	Diebstahl insgesamt	G	226	0	0	2	3	5	10	5	14	19	16	45	3	12	15	24	49	40	23	30	181
***100	Diebst insg Kraftwagen	M	4	0	0	0	0	0	0	0	2	2	0	2	1	0	1	0	1	0	0	0	2
***100	Diebst insg Kraftwagen	W	1	0	0	0	0	0	0	0	0	0	1	1	0	0	0	0	0	0	0	0	0
***100	Diebst insg Kraftwagen	G	5	0	0	0	0	0	0	0	2	2	1	3	1	0	1	0	1	0	0	0	2
***200	Diebst insg Moped/Kraftrad	M	3	0	0	0	0	0	0	1	0	1	0	1	0	0	0	0	1	0	1	0	2
***200	Diebst insg Moped/Kraftrad	G	3	0	0	0	0	0	0	1	0	1	0	1	0	0	0	0	1	0	1	0	2
***300	Diebst insg Fahrräder	M	6	0	0	0	0	0	0	1	0	1	0	1	1	0	1	1	2	1	0	0	5
***300	Diebst insg Fahrräder	G	6	0	0	0	0	0	0	1	0	1	0	1	1	0	1	1	2	1	0	0	5
***700	Diebst insges von/aus Automat	M	3	0	0	0	0	0	0	0	0	0	0	0	0	0	0	0	2	1	0	0	3
***700	Diebst insges von/aus Automat	G	3	0	0	0	0	0	0	0	0	0	0	0	0	0	0	0	2	1	0	0	3
*01081	ED und SD Gartenhaus	M	2	0	0	0	0	0	0	0	0	0	0	0	0	0	0	0	0	1	0	1	2
*01081	ED und SD Gartenhaus	G	2	0	0	0	0	0	0	0	0	0	0	0	0	0	0	0	0	1	0	1	2
*05*00	Diebstahl insges Banken/Post..	M	1	0	0	0	0	0	0	0	0	0	0	0	0	0	0	0	0	0	1	0	1
*05*00	Diebstahl insges Banken/Post..	G	1	0	0	0	0	0	0	0	0	0	0	0	0	0	0	0	0	0	1	0	1
*10*00	Diebstahl insges Dienstraum...	M	11	0	0	0	0	0	0	0	1	1	0	1	0	0	0	2	5	3	0	0	10
*10*00	Diebstahl insges Dienstraum...	W	1	0	0	0	0	0	0	0	0	0	0	0	0	0	0	0	0	0	0	1	1
*10*00	Diebstahl insges Dienstraum...	G	12	0	0	0	0	0	0	0	1	1	0	1	0	0	0	2	5	3	0	1	11

Polizeiliche Kriminalstatistik
Art: Aufgliederung TV gesamt

Tabelle 20
Bereich: HILDBURGHAUSEN_KREIS / T6
Berechnungszeitraum vom 01.01.2024 bis 31.12.2024

Erstellungsdatum: 05.02.2025

Schlüsselzahl der Tat	Straftaten	SEXUS	Tatverdächtige gesamt	Kinder						Jugendliche			Heranwachsende 18 bis unter 21	gesamt Spalten 10,13,14	Erwachsene ab 21 Jahre								
				6 bis unter 8	8 bis unter 10	10 bis unter 12	12 bis unter 14	gesamt Spalten 5 - 9		14 bis unter 16	16 bis unter 18	gesamt Spalten 11 + 12			21 bis unter 23	23 bis unter 25	gesamt Spalten 16,17	25 bis unter 30	30 bis unter 40	40 bis unter 50	50 bis unter 60	60 und älter	gesamt Spalten 18 - 23
1	2	3	4	5	6	7	8	9	10	11	12	13	14	15	16	17	18	19	20	21	22	23	24
*15*00	Diebstahl insges Gaststätte...	M	1	0	0	0	0	0	0	0	0	0	0	0	0	0	0	0	1	0	0	0	1
*15*00	Diebstahl insges Gaststätte...	G	1	0	0	0	0	0	0	0	0	0	0	0	0	0	0	0	1	0	0	0	1
*25*00	Diebstahl insges Warenhaus...	M	75	0	0	0	0	2	2	2	4	6	10	18	0	6	6	10	16	12	5	8	57
*25*00	Diebstahl insges Warenhaus...	W	28	0	0	0	2	3	5	0	3	3	2	10	1	2	3	3	5	2	2	3	18
*25*00	Diebstahl insges Warenhaus...	G	103	0	0	0	2	5	7	2	7	9	12	28	1	8	9	13	21	14	7	11	75
*26*00	Ladendiebstahl insgesamt	M	68	0	0	0	0	1	1	2	4	6	10	17	0	6	6	8	14	11	4	8	51
*26*00	Ladendiebstahl insgesamt	W	27	0	0	0	2	3	5	0	3	3	2	10	1	2	3	3	5	2	2	2	17
*26*00	Ladendiebstahl insgesamt	G	95	0	0	0	2	4	6	2	7	9	12	27	1	8	9	11	19	13	6	10	68
*35*00	Diebst insges in/aus Wohnung	M	8	0	0	0	0	0	0	0	0	0	0	0	0	0	0	0	5	0	2	1	8
*35*00	Diebst insges in/aus Wohnung	W	7	0	0	0	0	0	0	0	0	0	0	0	0	0	0	1	1	2	2	1	7
*35*00	Diebst insges in/aus Wohnung	G	15	0	0	0	0	0	0	0	0	0	0	0	0	0	0	1	6	2	4	2	15
*40*00	Diebst insg in/aus Bod./Keller	M	4	0	0	0	0	0	0	0	0	0	0	0	0	0	0	0	3	1	0	0	4
*40*00	Diebst insg in/aus Bod./Keller	G	4	0	0	0	0	0	0	0	0	0	0	0	0	0	0	0	3	1	0	0	4
*45*00	Diebst insges Roh-/Neub/Baust	M	1	0	0	0	0	0	0	0	0	0	0	0	0	0	0	0	0	1	0	0	1
*45*00	Diebst insges Roh-/Neub/Baust	G	1	0	0	0	0	0	0	0	0	0	0	0	0	0	0	0	0	1	0	0	1
*50*00	Diebstahl insges an/aus Kfz	M	4	0	0	0	0	0	0	0	0	0	0	0	0	2	2	1	1	0	0	0	4
*50*00	Diebstahl insges an/aus Kfz	G	4	0	0	0	0	0	0	0	0	0	0	0	0	2	2	1	1	0	0	0	4
500000	Vermögens- u Fälschungsdelikte	M	158	0	0	0	0	0	0	0	4	4	6	10	5	5	10	17	41	33	28	19	148
500000	Vermögens- u Fälschungsdelikte	W	56	0	0	0	0	0	0	0	1	1	1	2	2	0	2	5	16	14	14	3	54
500000	Vermögens- u Fälschungsdelikte	G	214	0	0	0	0	0	0	0	5	5	7	12	7	5	12	22	57	47	42	22	202
510000	Betrug insgesamt	M	104	0	0	0	0	0	0	0	2	2	5	7	2	4	6	12	31	22	14	12	97
510000	Betrug insgesamt	W	35	0	0	0	0	0	0	0	1	1	0	1	2	0	2	3	11	7	10	1	34
510000	Betrug insgesamt	G	139	0	0	0	0	0	0	0	3	3	5	8	4	4	8	15	42	29	24	13	131
511000	Waren- und Warenkreditbetrug	M	39	0	0	0	0	0	0	0	0	0	0	0	1	2	3	2	15	9	5	5	39
511000	Waren- und Warenkreditbetrug	W	20	0	0	0	0	0	0	0	1	1	0	1	1	0	1	2	5	5	5	1	19
511000	Waren- und Warenkreditbetrug	G	59	0	0	0	0	0	0	0	1	1	0	1	2	2	4	4	20	14	10	6	58
511100	Betrügerisches Erlangen v Kfz	M	2	0	0	0	0	0	0	0	0	0	0	0	0	0	0	0	1	1	0	0	2
511100	Betrügerisches Erlangen v Kfz	W	1	0	0	0	0	0	0	0	0	0	0	0	0	0	0	0	0	1	0	0	1
511100	Betrügerisches Erlangen v Kfz	G	3	0	0	0	0	0	0	0	0	0	0	0	0	0	0	0	1	2	0	0	3
511110	Betrüg. Erlang. Kfz 263 StGB	M	2	0	0	0	0	0	0	0	0	0	0	0	0	0	0	0	1	1	0	0	2
511110	Betrüg. Erlang. Kfz 263 StGB	W	1	0	0	0	0	0	0	0	0	0	0	0	0	0	0	0	0	1	0	0	1
511110	Betrüg. Erlang. Kfz 263 StGB	G	3	0	0	0	0	0	0	0	0	0	0	0	0	0	0	0	1	2	0	0	3
511200	Sonstiger Warenkreditbetrug	M	16	0	0	0	0	0	0	0	0	0	0	0	0	0	0	2	6	4	2	2	16
511200	Sonstiger Warenkreditbetrug	W	9	0	0	0	0	0	0	0	0	0	0	0	0	0	0	2	3	1	2	1	9
511200	Sonstiger Warenkreditbetrug	G	25	0	0	0	0	0	0	0	0	0	0	0	0	0	0	4	9	5	4	3	25
511201	Tankbetrug	M	11	0	0	0	0	0	0	0	0	0	0	0	0	0	0	1	5	2	1	2	11
511201	Tankbetrug	W	2	0	0	0	0	0	0	0	0	0	0	0	0	0	0	0	1	0	1	0	2
511201	Tankbetrug	G	13	0	0	0	0	0	0	0	0	0	0	0	0	0	0	1	6	2	2	2	13

Polizeiliche Kriminalstatistik
Art: Aufgliederung TV gesamt

Tabelle 20
Bereich: HILDBURGHAUSEN_KREIS / T6
Berechnungszeitraum vom 01.01.2024 bis 31.12.2024

Erstellungsdatum: 05.02.2025

Schlüsselzahl der Tat	Straftaten	SEXUS	Tatverdächtige gesamt	Kinder						Jugendliche			Heranwachsende 18 bis unter 21	gesamt Spalten 10,13,14	Erwachsene ab 21 Jahre									
				6 bis unter 8	8 bis unter 10	10 bis unter 12	12 bis unter 14	gesamt Spalten 5 - 9		14 bis unter 16	16 bis unter 18	gesamt Spalten 11 + 12			21 bis unter 23	23 bis unter 25	gesamt Spalten 16,17	25 bis unter 30	30 bis unter 40	40 bis unter 50	50 bis unter 60	60 und älter	gesamt Spalten 18 - 23
1	2	3	4	5	6	7	8	9	10	11	12	13	14	15	16	17	18	19	20	21	22	23	24
511210	Weitere Arten Warenkreditbetr.	M	5	0	0	0	0	0	0	0	0	0	0	0	0	0	0	1	1	2	1	0	5
511210	Weitere Arten Warenkreditbetr.	W	7	0	0	0	0	0	0	0	0	0	0	0	0	0	0	2	2	1	1	1	7
511210	Weitere Arten Warenkreditbetr.	G	12	0	0	0	0	0	0	0	0	0	0	0	0	0	0	3	3	3	2	1	12
511211	sonst Warenkreditbetr 263 StGB	M	4	0	0	0	0	0	0	0	0	0	0	0	0	0	0	1	1	1	1	0	4
511211	sonst Warenkreditbetr 263 StGB	W	4	0	0	0	0	0	0	0	0	0	0	0	0	0	0	2	1	0	0	1	4
511211	sonst Warenkreditbetr 263 StGB	G	8	0	0	0	0	0	0	0	0	0	0	0	0	0	0	3	2	1	1	1	8
511212	sonst Warenkreditb. 263a StGB	M	1	0	0	0	0	0	0	0	0	0	0	0	0	0	0	0	0	1	0	0	1
511212	sonst Warenkreditb. 263a StGB	W	3	0	0	0	0	0	0	0	0	0	0	0	0	0	0	0	1	1	1	0	3
511212	sonst Warenkreditb. 263a StGB	G	4	0	0	0	0	0	0	0	0	0	0	0	0	0	0	0	1	2	1	0	4
511300	Warenbetrug	M	23	0	0	0	0	0	0	0	0	0	0	0	1	2	3	0	9	5	3	3	23
511300	Warenbetrug	W	10	0	0	0	0	0	0	0	1	1	0	1	1	0	1	0	2	3	3	0	9
511300	Warenbetrug	G	33	0	0	0	0	0	0	0	1	1	0	1	2	2	4	0	11	8	6	3	32
515000	Erschleichen von Leistungen	M	6	0	0	0	0	0	0	0	1	1	1	2	0	0	0	1	1	2	0	0	4
515000	Erschleichen von Leistungen	G	6	0	0	0	0	0	0	0	1	1	1	2	0	0	0	1	1	2	0	0	4
515001	Beförderungserschleichung	M	6	0	0	0	0	0	0	0	1	1	1	2	0	0	0	1	1	2	0	0	4
515001	Beförderungserschleichung	G	6	0	0	0	0	0	0	0	1	1	1	2	0	0	0	1	1	2	0	0	4
516000	Betrug mittels Zahlungsmittel	M	7	0	0	0	0	0	0	0	0	0	0	0	1	0	1	1	3	1	1	0	7
516000	Betrug mittels Zahlungsmittel	W	1	0	0	0	0	0	0	0	0	0	0	0	0	0	0	1	0	0	0	0	1
516000	Betrug mittels Zahlungsmittel	G	8	0	0	0	0	0	0	0	0	0	0	0	1	0	1	2	3	1	1	0	8
516300	Computerbetr Zahlungsk m PIN	M	1	0	0	0	0	0	0	0	0	0	0	0	0	0	0	0	1	0	0	0	1
516300	Computerbetr Zahlungsk m PIN	G	1	0	0	0	0	0	0	0	0	0	0	0	0	0	0	0	1	0	0	0	1
516500	Betr. Daten v Zahlungsk insges	M	4	0	0	0	0	0	0	0	0	0	0	0	1	0	1	1	1	0	1	0	4
516500	Betr. Daten v Zahlungsk insges	W	1	0	0	0	0	0	0	0	0	0	0	0	0	0	0	1	0	0	0	0	1
516500	Betr. Daten v Zahlungsk insges	G	5	0	0	0	0	0	0	0	0	0	0	0	1	0	1	2	1	0	1	0	5
516510	Betr Daten von Zahlungskarten	M	3	0	0	0	0	0	0	0	0	0	0	0	0	0	0	1	1	0	1	0	3
516510	Betr Daten von Zahlungskarten	W	1	0	0	0	0	0	0	0	0	0	0	0	0	0	0	1	0	0	0	0	1
516510	Betr Daten von Zahlungskarten	G	4	0	0	0	0	0	0	0	0	0	0	0	0	0	0	2	1	0	1	0	4
516520	Comp.betr Daten v Zahlungsk	M	1	0	0	0	0	0	0	0	0	0	0	0	1	0	1	0	0	0	0	0	1
516520	Comp.betr Daten v Zahlungsk	G	1	0	0	0	0	0	0	0	0	0	0	0	1	0	1	0	0	0	0	0	1
516900	Betr sonst. unbarer ZM insges	M	2	0	0	0	0	0	0	0	0	0	0	0	0	0	0	0	1	1	0	0	2
516900	Betr sonst. unbarer ZM insges	G	2	0	0	0	0	0	0	0	0	0	0	0	0	0	0	0	1	1	0	0	2
516920	Com.betr sonst unbarer ZM 263a	M	2	0	0	0	0	0	0	0	0	0	0	0	0	0	0	0	1	1	0	0	2
516920	Com.betr sonst unbarer ZM 263a	G	2	0	0	0	0	0	0	0	0	0	0	0	0	0	0	0	1	1	0	0	2
517000	Sonstiger Betrug	M	59	0	0	0	0	0	0	0	1	1	4	5	0	2	2	8	15	12	10	7	54
517000	Sonstiger Betrug	W	16	0	0	0	0	0	0	0	0	0	0	0	1	0	1	1	7	2	5	0	16
517000	Sonstiger Betrug	G	75	0	0	0	0	0	0	0	1	1	4	5	1	2	3	9	22	14	15	7	70
517100	Leistungsbetrug	M	2	0	0	0	0	0	0	0	0	0	0	0	0	0	0	0	1	1	0	0	2
517100	Leistungsbetrug	W	1	0	0	0	0	0	0	0	0	0	0	0	0	0	0	0	1	0	0	0	1

Polizeiliche Kriminalstatistik
Art: Aufgliederung TV gesamt

Tabelle 20
Bereich: HILDBURGHAUSEN_KREIS / T6
Berechnungszeitraum vom 01.01.2024 bis 31.12.2024

Erstellungsdatum: 05.02.2025

Schlüsselzahl der Tat	Straftaten	SEXUS	Tatverdächtige gesamt	Kinder						Jugendliche			Heranwachsende 18 bis unter 21	gesamt Spalten 10,13,14	Erwachsene ab 21 Jahre								
				6 bis unter 8	8 bis unter 10	10 bis unter 12	12 bis unter 14	gesamt Spalten 5 - 9		14 bis unter 16	16 bis unter 18	gesamt Spalten 11 + 12			21 bis unter 23	23 bis unter 25	gesamt Spalten 16,17	25 bis unter 30	30 bis unter 40	40 bis unter 50	50 bis unter 60	60 und älter	gesamt Spalten 18 - 23
1	2	3	4	5	6	7	8	9	10	11	12	13	14	15	16	17	18	19	20	21	22	23	24
517100	Leistungsbetrug	G	3	0	0	0	0	0	0	0	0	0	0	0	0	0	0	0	2	1	0	0	3
517200	Leistungskreditbetrug	M	1	0	0	0	0	0	0	0	0	0	0	0	0	0	0	0	1	0	0	0	1
517200	Leistungskreditbetrug	G	1	0	0	0	0	0	0	0	0	0	0	0	0	0	0	0	1	0	0	0	1
517210	Leistungskreditbetr. 263 StGB	M	1	0	0	0	0	0	0	0	0	0	0	0	0	0	0	0	1	0	0	0	1
517210	Leistungskreditbetr. 263 StGB	G	1	0	0	0	0	0	0	0	0	0	0	0	0	0	0	0	1	0	0	0	1
517500	Computerbetrug (sonst.) insges	M	1	0	0	0	0	0	0	0	0	0	1	1	0	0	0	0	0	0	0	0	0
517500	Computerbetrug (sonst.) insges	G	1	0	0	0	0	0	0	0	0	0	1	1	0	0	0	0	0	0	0	0	0
517510	Computerbetrug (sonstiger)	M	1	0	0	0	0	0	0	0	0	0	1	1	0	0	0	0	0	0	0	0	0
517510	Computerbetrug (sonstiger)	G	1	0	0	0	0	0	0	0	0	0	1	1	0	0	0	0	0	0	0	0	0
517800	Sozialleistungsbetrug	M	1	0	0	0	0	0	0	0	0	0	0	0	0	0	0	1	0	0	0	0	1
517800	Sozialleistungsbetrug	G	1	0	0	0	0	0	0	0	0	0	0	0	0	0	0	1	0	0	0	0	1
518100	Abrechnungsbetrug	M	1	0	0	0	0	0	0	0	0	0	0	0	0	0	0	0	0	1	0	0	1
518100	Abrechnungsbetrug	G	1	0	0	0	0	0	0	0	0	0	0	0	0	0	0	0	0	1	0	0	1
518179	Sonstiger Abrechnungsbetrug	M	1	0	0	0	0	0	0	0	0	0	0	0	0	0	0	0	0	1	0	0	1
518179	Sonstiger Abrechnungsbetrug	G	1	0	0	0	0	0	0	0	0	0	0	0	0	0	0	0	0	1	0	0	1
518200	Einmietbetrug	M	4	0	0	0	0	0	0	0	0	0	0	0	0	1	1	1	1	1	0	0	4
518200	Einmietbetrug	W	3	0	0	0	0	0	0	0	0	0	0	0	1	0	1	0	1	1	0	0	3
518200	Einmietbetrug	G	7	0	0	0	0	0	0	0	0	0	0	0	1	1	2	1	2	2	0	0	7
518300	Überweisungsbetrug	M	4	0	0	0	0	0	0	0	0	0	0	0	0	0	0	2	0	1	1	0	4
518300	Überweisungsbetrug	W	1	0	0	0	0	0	0	0	0	0	0	0	0	0	0	0	1	0	0	0	1
518300	Überweisungsbetrug	G	5	0	0	0	0	0	0	0	0	0	0	0	0	0	0	2	1	1	1	0	5
518301	Überweisungsbetrug § 263 StGB	M	4	0	0	0	0	0	0	0	0	0	0	0	0	0	0	2	0	1	1	0	4
518301	Überweisungsbetrug § 263 StGB	W	1	0	0	0	0	0	0	0	0	0	0	0	0	0	0	0	1	0	0	0	1
518301	Überweisungsbetrug § 263 StGB	G	5	0	0	0	0	0	0	0	0	0	0	0	0	0	0	2	1	1	1	0	5
518900	Sonstige weitere Betrugsarten	M	45	0	0	0	0	0	0	0	1	1	3	4	0	1	1	4	12	8	9	7	41
518900	Sonstige weitere Betrugsarten	W	11	0	0	0	0	0	0	0	0	0	0	0	0	0	0	1	4	1	5	0	11
518900	Sonstige weitere Betrugsarten	G	56	0	0	0	0	0	0	0	1	1	3	4	0	1	1	5	16	9	14	7	52
520000	Veruntreuungen	M	11	0	0	0	0	0	0	0	0	0	0	0	0	0	0	0	3	3	4	1	11
520000	Veruntreuungen	W	1	0	0	0	0	0	0	0	0	0	0	0	0	0	0	0	0	1	0	0	1
520000	Veruntreuungen	G	12	0	0	0	0	0	0	0	0	0	0	0	0	0	0	0	3	4	4	1	12
521000	Untreue § 266 StGB	M	2	0	0	0	0	0	0	0	0	0	0	0	0	0	0	0	0	0	1	1	2
521000	Untreue § 266 StGB	G	2	0	0	0	0	0	0	0	0	0	0	0	0	0	0	0	0	0	1	1	2
521079	Sonstige Untreue	M	1	0	0	0	0	0	0	0	0	0	0	0	0	0	0	0	0	0	1	0	1
521079	Sonstige Untreue	G	1	0	0	0	0	0	0	0	0	0	0	0	0	0	0	0	0	0	1	0	1
521100	Untreue b Kapitalanlagegeschä.	M	1	0	0	0	0	0	0	0	0	0	0	0	0	0	0	0	0	0	0	1	1
521100	Untreue b Kapitalanlagegeschä.	G	1	0	0	0	0	0	0	0	0	0	0	0	0	0	0	0	0	0	0	1	1
522000	Vorenth/Veruntr Arbeitsentgelt	M	7	0	0	0	0	0	0	0	0	0	0	0	0	0	0	0	2	2	3	0	7
522000	Vorenth/Veruntr Arbeitsentgelt	W	1	0	0	0	0	0	0	0	0	0	0	0	0	0	0	0	0	1	0	0	1

Polizeiliche Kriminalstatistik
Art: Aufgliederung TV gesamt

Tabelle 20
Bereich: HILDBURGHAUSEN_KREIS / T6
Berechnungszeitraum vom 01.01.2024 bis 31.12.2024

Erstellungsdatum: 05.02.2025

Schlüsselzahl der Tat	Straftaten	SEXUS	Tatverdächtige gesamt	Kinder						Jugendliche			Heranwachsende 18 bis unter 21	gesamt Spalten 10,13,14	Erwachsene ab 21 Jahre								
				6 bis unter 8	8 bis unter 10	10 bis unter 12	12 bis unter 14	gesamt Spalten 5 - 9		14 bis unter 16	16 bis unter 18	gesamt Spalten 11 + 12			21 bis unter 23	23 bis unter 25	gesamt Spalten 16,17	25 bis unter 30	30 bis unter 40	40 bis unter 50	50 bis unter 60	60 und älter	gesamt Spalten 18 - 23
1	2	3	4	5	6	7	8	9	10	11	12	13	14	15	16	17	18	19	20	21	22	23	24
522000	Vorenth/Veruntr Arbeitsentgelt	G	8	0	0	0	0	0	0	0	0	0	0	0	0	0	0	0	2	3	3	0	8
523000	Missbr von Scheck/Kreditkarten	M	2	0	0	0	0	0	0	0	0	0	0	0	0	0	0	0	1	1	0	0	2
523000	Missbr von Scheck/Kreditkarten	G	2	0	0	0	0	0	0	0	0	0	0	0	0	0	0	0	1	1	0	0	2
530000	Unterschlg 246, 247, 248a StGB	M	34	0	0	0	0	0	0	0	1	1	1	2	3	0	3	4	7	6	7	5	32
530000	Unterschlg 246, 247, 248a StGB	W	15	0	0	0	0	0	0	0	0	0	1	1	1	0	1	2	3	4	2	2	14
530000	Unterschlg 246, 247, 248a StGB	G	49	0	0	0	0	0	0	0	1	1	2	3	4	0	4	6	10	10	9	7	46
530079	Unterschlg sonst Güter/Sachen	M	31	0	0	0	0	0	0	0	1	1	1	2	3	0	3	4	7	5	6	4	29
530079	Unterschlg sonst Güter/Sachen	W	13	0	0	0	0	0	0	0	0	0	1	1	1	0	1	2	3	4	0	2	12
530079	Unterschlg sonst Güter/Sachen	G	44	0	0	0	0	0	0	0	1	1	2	3	4	0	4	6	10	9	6	6	41
531000	Unterschlagung von Kfz	M	4	0	0	0	0	0	0	0	0	0	0	0	0	0	0	0	1	1	1	1	4
531000	Unterschlagung von Kfz	W	2	0	0	0	0	0	0	0	0	0	0	0	0	0	0	0	0	0	2	0	2
531000	Unterschlagung von Kfz	G	6	0	0	0	0	0	0	0	0	0	0	0	0	0	0	0	1	1	3	1	6
540000	Urkundenfälschung insges	M	13	0	0	0	0	0	0	0	1	1	0	1	0	1	1	2	3	2	3	1	12
540000	Urkundenfälschung insges	W	7	0	0	0	0	0	0	0	0	0	0	0	0	0	0	0	2	2	3	0	7
540000	Urkundenfälschung insges	G	20	0	0	0	0	0	0	0	1	1	0	1	0	1	1	2	5	4	6	1	19
540020	Urkundenfälschung § 267 StGB	M	12	0	0	0	0	0	0	0	1	1	0	1	0	1	1	2	3	1	3	1	11
540020	Urkundenfälschung § 267 StGB	W	7	0	0	0	0	0	0	0	0	0	0	0	0	0	0	0	2	2	3	0	7
540020	Urkundenfälschung § 267 StGB	G	19	0	0	0	0	0	0	0	1	1	0	1	0	1	1	2	5	3	6	1	18
540023	Fälschg u Gebr gefäl. GenBesch	W	2	0	0	0	0	0	0	0	0	0	0	0	0	0	0	0	0	2	0	0	2
540023	Fälschg u Gebr gefäl. GenBesch	G	2	0	0	0	0	0	0	0	0	0	0	0	0	0	0	0	0	2	0	0	2
540029	sonstige Urkundenfälschung	M	12	0	0	0	0	0	0	0	1	1	0	1	0	1	1	2	3	1	3	1	11
540029	sonstige Urkundenfälschung	W	5	0	0	0	0	0	0	0	0	0	0	0	0	0	0	0	2	0	3	0	5
540029	sonstige Urkundenfälschung	G	17	0	0	0	0	0	0	0	1	1	0	1	0	1	1	2	5	1	6	1	16
543000	Fälschg beweiserh Daten insges	M	1	0	0	0	0	0	0	0	0	0	0	0	0	0	0	0	0	1	0	0	1
543000	Fälschg beweiserh Daten insges	G	1	0	0	0	0	0	0	0	0	0	0	0	0	0	0	0	0	1	0	0	1
543010	Fälschung beweiserhebl. Daten	M	1	0	0	0	0	0	0	0	0	0	0	0	0	0	0	0	0	1	0	0	1
543010	Fälschung beweiserhebl. Daten	G	1	0	0	0	0	0	0	0	0	0	0	0	0	0	0	0	0	1	0	0	1
550000	Geld-/ Wertzeichenfälschg insg	M	2	0	0	0	0	0	0	0	0	0	0	0	0	0	0	0	0	1	1	0	2
550000	Geld-/ Wertzeichenfälschg insg	G	2	0	0	0	0	0	0	0	0	0	0	0	0	0	0	0	0	1	1	0	2
552000	Inverkehrbr. Falschgeld insges	M	1	0	0	0	0	0	0	0	0	0	0	0	0	0	0	0	0	0	1	0	1
552000	Inverkehrbr. Falschgeld insges	G	1	0	0	0	0	0	0	0	0	0	0	0	0	0	0	0	0	0	1	0	1
552010	Inverkehrbringen v Falschgeld	M	1	0	0	0	0	0	0	0	0	0	0	0	0	0	0	0	0	0	1	0	1
552010	Inverkehrbringen v Falschgeld	G	1	0	0	0	0	0	0	0	0	0	0	0	0	0	0	0	0	0	1	0	1
553000	Fälschg unb Zahlungsinstrument	M	1	0	0	0	0	0	0	0	0	0	0	0	0	0	0	0	0	1	0	0	1
553000	Fälschg unb Zahlungsinstrument	G	1	0	0	0	0	0	0	0	0	0	0	0	0	0	0	0	0	1	0	0	1
553100	Gebr falscher unb Zahlgs.instr	M	1	0	0	0	0	0	0	0	0	0	0	0	0	0	0	0	0	1	0	0	1
553100	Gebr falscher unb Zahlgs.instr	G	1	0	0	0	0	0	0	0	0	0	0	0	0	0	0	0	0	1	0	0	1
553110	553100 - ohne Garantiefunktion	M	1	0	0	0	0	0	0	0	0	0	0	0	0	0	0	0	0	1	0	0	1

Polizeiliche Kriminalstatistik
Art: Aufgliederung TV gesamt

Tabelle 20
Bereich: HILDBURGHAUSEN_KREIS / T6
Berechnungszeitraum vom 01.01.2024 bis 31.12.2024

Erstellungsdatum: 05.02.2025

Schlüsselzahl der Tat	Straftaten	SEXUS	Tatverdächtige gesamt	Kinder						Jugendliche			Heranwachsende 18 bis unter 21	gesamt Spalten 10,13,14	Erwachsene ab 21 Jahre								
				6 bis unter 8	8 bis unter 10	10 bis unter 12	12 bis unter 14	gesamt Spalten 5 - 9		14 bis unter 16	16 bis unter 18	gesamt Spalten 11 + 12			21 bis unter 23	23 bis unter 25	gesamt Spalten 16,17	25 bis unter 30	30 bis unter 40	40 bis unter 50	50 bis unter 60	60 und älter	gesamt Spalten 18 - 23
1	2	3	4	5	6	7	8	9	10	11	12	13	14	15	16	17	18	19	20	21	22	23	24
553110	553100 - ohne Garantiefunktion	G	1	0	0	0	0	0	0	0	0	0	0	0	0	0	0	0	0	1	0	0	1
560000	Insolvenzstraftaten insges	M	2	0	0	0	0	0	0	0	0	0	0	0	0	0	0	0	0	0	2	0	2
560000	Insolvenzstraftaten insges	G	2	0	0	0	0	0	0	0	0	0	0	0	0	0	0	0	0	0	2	0	2
561000	Bankrott § 283 StGB	M	2	0	0	0	0	0	0	0	0	0	0	0	0	0	0	0	0	0	2	0	2
561000	Bankrott § 283 StGB	G	2	0	0	0	0	0	0	0	0	0	0	0	0	0	0	0	0	0	2	0	2
600000	Sonstige Straftatbestände StGB	M	327	0	0	1	2	5	8	12	9	21	13	42	10	8	18	21	59	67	52	68	285
600000	Sonstige Straftatbestände StGB	W	114	0	0	0	1	2	3	2	2	4	4	11	4	2	6	10	24	20	18	25	103
600000	Sonstige Straftatbestände StGB	G	441	0	0	1	3	7	11	14	11	25	17	53	14	10	24	31	83	87	70	93	388
610000	Erpressung § 253 StGB	M	3	0	0	0	0	0	0	0	0	0	0	0	0	0	0	0	1	1	1	0	3
610000	Erpressung § 253 StGB	W	1	0	0	0	1	0	1	0	0	0	0	1	0	0	0	0	0	0	0	0	0
610000	Erpressung § 253 StGB	G	4	0	0	0	1	0	1	0	0	0	0	1	0	0	0	0	1	1	1	0	3
610079	Sonstige Erpressung	M	3	0	0	0	0	0	0	0	0	0	0	0	0	0	0	0	1	1	1	0	3
610079	Sonstige Erpressung	W	1	0	0	0	1	0	1	0	0	0	0	1	0	0	0	0	0	0	0	0	0
610079	Sonstige Erpressung	G	4	0	0	0	1	0	1	0	0	0	0	1	0	0	0	0	1	1	1	0	3
620000	Widerst und ST gg öff. Ordg.	M	92	0	0	0	0	2	2	2	2	4	4	10	3	4	7	2	22	23	16	12	82
620000	Widerst und ST gg öff. Ordg.	W	30	0	0	0	0	1	1	1	0	1	1	3	0	1	1	6	4	6	4	6	27
620000	Widerst und ST gg öff. Ordg.	G	122	0	0	0	0	3	3	3	2	5	5	13	3	5	8	8	26	29	20	18	109
620001	Androhung von Straftaten	M	1	0	0	0	0	1	1	0	0	0	0	1	0	0	0	0	0	0	0	0	0
620001	Androhung von Straftaten	G	1	0	0	0	0	1	1	0	0	0	0	1	0	0	0	0	0	0	0	0	0
620009	Verstrickungsbruch/Siegelbruch	M	1	0	0	0	0	0	0	0	0	0	0	0	0	0	0	0	0	0	1	0	1
620009	Verstrickungsbruch/Siegelbruch	G	1	0	0	0	0	0	0	0	0	0	0	0	0	0	0	0	0	0	1	0	1
620011	Belohng/Billigung v Straftaten	M	2	0	0	0	0	0	0	0	0	0	0	0	0	0	0	0	0	1	0	1	2
620011	Belohng/Billigung v Straftaten	G	2	0	0	0	0	0	0	0	0	0	0	0	0	0	0	0	0	1	0	1	2
620013	Missbrauch von Notrufen ect.	M	4	0	0	0	0	0	0	0	0	0	0	0	0	0	0	0	1	2	1	0	4
620013	Missbrauch von Notrufen ect.	G	4	0	0	0	0	0	0	0	0	0	0	0	0	0	0	0	1	2	1	0	4
620014	Verstoß gg Weisg Führungsaufs.	M	5	0	0	0	0	0	0	0	0	0	0	0	0	0	0	1	2	1	1	0	5
620014	Verstoß gg Weisg Führungsaufs.	G	5	0	0	0	0	0	0	0	0	0	0	0	0	0	0	1	2	1	1	0	5
621000	Widerst/tätl Angr Staatsgewalt	M	17	0	0	0	0	0	0	0	1	1	2	3	0	0	0	0	6	4	3	1	14
621000	Widerst/tätl Angr Staatsgewalt	W	4	0	0	0	0	0	0	0	0	0	1	1	0	0	0	0	1	0	2	0	3
621000	Widerst/tätl Angr Staatsgewalt	G	21	0	0	0	0	0	0	0	1	1	3	4	0	0	0	0	7	4	5	1	17
621100	Widerst/tätlich Angriff Beamte	M	17	0	0	0	0	0	0	0	1	1	2	3	0	0	0	0	6	4	3	1	14
621100	Widerst/tätlich Angriff Beamte	W	4	0	0	0	0	0	0	0	0	0	1	1	0	0	0	0	1	0	2	0	3
621100	Widerst/tätlich Angriff Beamte	G	21	0	0	0	0	0	0	0	1	1	3	4	0	0	0	0	7	4	5	1	17
621110	Widerstand gg Vollstr.beamte	M	12	0	0	0	0	0	0	0	1	1	1	2	0	0	0	0	5	3	1	1	10
621110	Widerstand gg Vollstr.beamte	W	1	0	0	0	0	0	0	0	0	0	0	0	0	0	0	0	0	0	1	0	1
621110	Widerstand gg Vollstr.beamte	G	13	0	0	0	0	0	0	0	1	1	1	2	0	0	0	0	5	3	2	1	11
621120	Tätl Angr auf Vollstreckungsb	M	5	0	0	0	0	0	0	0	0	0	1	1	0	0	0	0	1	1	2	0	4
621120	Tätl Angr auf Vollstreckungsb	W	3	0	0	0	0	0	0	0	0	0	1	1	0	0	0	0	1	0	1	0	2

Polizeiliche Kriminalstatistik
Art: Aufgliederung TV gesamt

Tabelle 20
Bereich: HILDBURGHAUSEN_KREIS / T6
Berechnungszeitraum vom 01.01.2024 bis 31.12.2024

Erstellungsdatum: 05.02.2025

Schlüsselzahl der Tat	Straftaten	SEXUS	Tatverdächtige gesamt	Kinder						Jugendliche			Heranwachsende 18 bis unter 21	gesamt Spalten 10,13,14	Erwachsene ab 21 Jahre								
				6 bis unter 8	8 bis unter 10	10 bis unter 12	12 bis unter 14	gesamt Spalten 5 - 9		14 bis unter 16	16 bis unter 18	gesamt Spalten 11 + 12			21 bis unter 23	23 bis unter 25	gesamt Spalten 16,17	25 bis unter 30	30 bis unter 40	40 bis unter 50	50 bis unter 60	60 und älter	gesamt Spalten 18 - 23
1	2	3	4	5	6	7	8	9	10	11	12	13	14	15	16	17	18	19	20	21	22	23	24
621120	Tätl Angr auf Vollstreckungsb	G	8	0	0	0	0	0	0	0	0	0	2	2	0	0	0	0	2	1	3	0	6
622000	Hausfriedensbruch insges	M	62	0	0	0	0	1	1	2	1	3	1	5	2	4	6	2	13	17	10	9	57
622000	Hausfriedensbruch insges	W	21	0	0	0	0	1	1	1	0	1	0	2	0	1	1	4	2	5	3	4	19
622000	Hausfriedensbruch insges	G	83	0	0	0	0	2	2	3	1	4	1	7	2	5	7	6	15	22	13	13	76
622100	Hausfriedensbruch § 123 StGB	M	62	0	0	0	0	1	1	2	1	3	1	5	2	4	6	2	13	17	10	9	57
622100	Hausfriedensbruch § 123 StGB	W	21	0	0	0	0	1	1	1	0	1	0	2	0	1	1	4	2	5	3	4	19
622100	Hausfriedensbruch § 123 StGB	G	83	0	0	0	0	2	2	3	1	4	1	7	2	5	7	6	15	22	13	13	76
624000	Vortäuschen einer Straftat	M	7	0	0	0	0	0	0	0	0	0	1	1	1	0	1	0	1	1	1	2	6
624000	Vortäuschen einer Straftat	W	6	0	0	0	0	0	0	0	0	0	0	0	0	0	0	2	1	1	0	2	6
624000	Vortäuschen einer Straftat	G	13	0	0	0	0	0	0	0	0	0	1	1	1	0	1	2	2	2	1	4	12
624010	Vortäu. ST gg sex Selbstbest.	W	2	0	0	0	0	0	0	0	0	0	0	0	0	0	0	0	1	1	0	0	2
624010	Vortäu. ST gg sex Selbstbest.	G	2	0	0	0	0	0	0	0	0	0	0	0	0	0	0	0	1	1	0	0	2
624079	Vortäuschen sonstige Straftat	M	7	0	0	0	0	0	0	0	0	0	1	1	1	0	1	0	1	1	1	2	6
624079	Vortäuschen sonstige Straftat	W	4	0	0	0	0	0	0	0	0	0	0	0	0	0	0	2	0	0	0	2	4
624079	Vortäuschen sonstige Straftat	G	11	0	0	0	0	0	0	0	0	0	1	1	1	0	1	2	1	1	1	4	10
630000	Begünst/Hehlerei/Geldwäsche...	M	19	0	0	0	0	0	0	0	0	0	1	1	1	2	3	1	6	3	2	3	18
630000	Begünst/Hehlerei/Geldwäsche...	W	5	0	0	0	0	0	0	0	0	0	0	0	1	0	1	0	1	1	0	2	5
630000	Begünst/Hehlerei/Geldwäsche...	G	24	0	0	0	0	0	0	0	0	0	1	1	2	2	4	1	7	4	2	5	23
631000	Hehlerei von Kfz 259-260a StGB	M	1	0	0	0	0	0	0	0	0	0	0	0	0	0	0	1	0	0	0	0	1
631000	Hehlerei von Kfz 259-260a StGB	G	1	0	0	0	0	0	0	0	0	0	0	0	0	0	0	1	0	0	0	0	1
631079	Hehlerei von Kfz § 259 StGB	M	1	0	0	0	0	0	0	0	0	0	0	0	0	0	0	1	0	0	0	0	1
631079	Hehlerei von Kfz § 259 StGB	G	1	0	0	0	0	0	0	0	0	0	0	0	0	0	0	1	0	0	0	0	1
632000	Sonst Hehlerei 259-260a StGB	M	6	0	0	0	0	0	0	0	0	0	0	0	1	0	1	0	2	2	1	0	6
632000	Sonst Hehlerei 259-260a StGB	G	6	0	0	0	0	0	0	0	0	0	0	0	1	0	1	0	2	2	1	0	6
632079	Sonstige Hehlerei § 259 StGB	M	4	0	0	0	0	0	0	0	0	0	0	0	0	0	0	0	2	1	1	0	4
632079	Sonstige Hehlerei § 259 StGB	G	4	0	0	0	0	0	0	0	0	0	0	0	0	0	0	0	2	1	1	0	4
632100	Sonstige gewerbsmäß. Hehlerei	M	2	0	0	0	0	0	0	0	0	0	0	0	1	0	1	0	0	1	0	0	2
632100	Sonstige gewerbsmäß. Hehlerei	G	2	0	0	0	0	0	0	0	0	0	0	0	1	0	1	0	0	1	0	0	2
633000	Geldwäsche, Verschl Vermögensw	M	12	0	0	0	0	0	0	0	0	0	1	1	0	2	2	0	4	1	1	3	11
633000	Geldwäsche, Verschl Vermögensw	W	5	0	0	0	0	0	0	0	0	0	0	0	1	0	1	0	1	1	0	2	5
633000	Geldwäsche, Verschl Vermögensw	G	17	0	0	0	0	0	0	0	0	0	1	1	1	2	3	0	5	2	1	5	16
640000	Brandstiftg/Herbeifü Brandgefa	M	2	0	0	0	0	0	0	0	0	0	0	0	0	0	0	0	0	1	0	1	2
640000	Brandstiftg/Herbeifü Brandgefa	W	2	0	0	0	0	1	1	0	0	0	0	1	0	0	0	0	0	0	1	0	1
640000	Brandstiftg/Herbeifü Brandgefa	G	4	0	0	0	0	1	1	0	0	0	0	1	0	0	0	0	0	1	1	1	3
640010	Fahrlässige Brandstiftung	M	1	0	0	0	0	0	0	0	0	0	0	0	0	0	0	0	0	1	0	0	1
640010	Fahrlässige Brandstiftung	W	2	0	0	0	0	1	1	0	0	0	0	1	0	0	0	0	0	0	1	0	1
640010	Fahrlässige Brandstiftung	G	3	0	0	0	0	1	1	0	0	0	0	1	0	0	0	0	0	1	1	0	2
640020	Fahrlä Herbeifü Brandgefahr	M	1	0	0	0	0	0	0	0	0	0	0	0	0	0	0	0	0	0	0	1	1

Polizeiliche Kriminalstatistik
Art: Aufgliederung TV gesamt

Tabelle 20
Bereich: HILDBURGHAUSEN_KREIS / T6
Berechnungszeitraum vom 01.01.2024 bis 31.12.2024

Erstellungsdatum: 05.02.2025

Schlüsselzahl der Tat	Straftaten	SEXUS	Tatverdächtige gesamt	Kinder						Jugendliche			Heranwachsende 18 bis unter 21	gesamt Spalten 10,13,14	Erwachsene ab 21 Jahre								
				6 bis unter 8	8 bis unter 10	10 bis unter 12	12 bis unter 14	gesamt Spalten 5 - 9		14 bis unter 16	16 bis unter 18	gesamt Spalten 11 + 12			21 bis unter 23	23 bis unter 25	gesamt Spalten 16,17	25 bis unter 30	30 bis unter 40	40 bis unter 50	50 bis unter 60	60 und älter	gesamt Spalten 18 - 23
1	2	3	4	5	6	7	8	9	10	11	12	13	14	15	16	17	18	19	20	21	22	23	24
640020	Fahrlä Herbeifü Brandgefahr	G	1	0	0	0	0	0	0	0	0	0	0	0	0	0	0	0	0	0	0	1	1
650000	Wettbewerb/Korrupt/Amtsdelikte	M	6	0	0	0	0	0	0	0	0	0	0	0	0	1	1	0	2	0	2	1	6
650000	Wettbewerb/Korrupt/Amtsdelikte	W	3	0	0	0	0	0	0	0	0	0	0	0	1	0	1	0	1	0	1	0	3
650000	Wettbewerb/Korrupt/Amtsdelikte	G	9	0	0	0	0	0	0	0	0	0	0	0	1	1	2	0	3	0	3	1	9
655000	Sonstige Straftaten im Amt	M	6	0	0	0	0	0	0	0	0	0	0	0	0	1	1	0	2	0	2	1	6
655000	Sonstige Straftaten im Amt	W	3	0	0	0	0	0	0	0	0	0	0	0	1	0	1	0	1	0	1	0	3
655000	Sonstige Straftaten im Amt	G	9	0	0	0	0	0	0	0	0	0	0	0	1	1	2	0	3	0	3	1	9
655100	Körperverletzung im Amt	M	5	0	0	0	0	0	0	0	0	0	0	0	0	1	1	0	2	0	1	1	5
655100	Körperverletzung im Amt	W	3	0	0	0	0	0	0	0	0	0	0	0	1	0	1	0	1	0	1	0	3
655100	Körperverletzung im Amt	G	8	0	0	0	0	0	0	0	0	0	0	0	1	1	2	0	3	0	2	1	8
655200	Verletzung Dienstgeheimnis	M	1	0	0	0	0	0	0	0	0	0	0	0	0	0	0	0	0	0	1	0	1
655200	Verletzung Dienstgeheimnis	G	1	0	0	0	0	0	0	0	0	0	0	0	0	0	0	0	0	0	1	0	1
660000	Strafbarer Eigennutz	M	1	0	0	0	0	0	0	0	0	0	0	0	0	0	0	0	0	1	0	0	1
660000	Strafbarer Eigennutz	G	1	0	0	0	0	0	0	0	0	0	0	0	0	0	0	0	0	1	0	0	1
661000	Glücksspiel gesamt	M	1	0	0	0	0	0	0	0	0	0	0	0	0	0	0	0	0	1	0	0	1
661000	Glücksspiel gesamt	G	1	0	0	0	0	0	0	0	0	0	0	0	0	0	0	0	0	1	0	0	1
661020	Beteiligng am unerl Glückspiel	M	1	0	0	0	0	0	0	0	0	0	0	0	0	0	0	0	0	1	0	0	1
661020	Beteiligng am unerl Glückspiel	G	1	0	0	0	0	0	0	0	0	0	0	0	0	0	0	0	0	1	0	0	1
670000	Sonst ST gem StGB -o Verkehrsd	M	221	0	0	1	2	3	6	10	7	17	8	31	6	2	8	19	36	42	32	53	190
670000	Sonst ST gem StGB -o Verkehrsd	W	75	0	0	0	0	0	0	1	2	3	3	6	2	1	3	4	18	13	13	18	69
670000	Sonst ST gem StGB -o Verkehrsd	G	296	0	0	1	2	3	6	11	9	20	11	37	8	3	11	23	54	55	45	71	259
670001	Falsche uneidliche Aussage	W	1	0	0	0	0	0	0	0	0	0	0	0	0	0	0	0	1	0	0	0	1
670001	Falsche uneidliche Aussage	G	1	0	0	0	0	0	0	0	0	0	0	0	0	0	0	0	1	0	0	0	1
670003	Fal. Versicherg an Eides statt	W	1	0	0	0	0	0	0	0	0	0	0	0	0	0	0	0	1	0	0	0	1
670003	Fal. Versicherg an Eides statt	G	1	0	0	0	0	0	0	0	0	0	0	0	0	0	0	0	1	0	0	0	1
670007	Falsche Verdächtigung	M	10	0	0	0	0	0	0	0	1	1	1	2	0	0	0	0	1	1	4	2	8
670007	Falsche Verdächtigung	W	2	0	0	0	0	0	0	0	0	0	0	0	0	0	0	0	0	1	0	1	2
670007	Falsche Verdächtigung	G	12	0	0	0	0	0	0	0	1	1	1	2	0	0	0	0	1	2	4	3	10
670011	Störung der Totenruhe	W	1	0	0	0	0	0	0	0	0	0	0	0	0	0	0	0	0	0	1	0	1
670011	Störung der Totenruhe	G	1	0	0	0	0	0	0	0	0	0	0	0	0	0	0	0	0	0	1	0	1
670015	üble Nachrede/Verleumdung PPL	M	2	0	0	0	0	0	0	0	0	0	0	0	0	0	0	0	0	0	0	2	2
670015	üble Nachrede/Verleumdung PPL	W	1	0	0	0	0	0	0	0	0	0	0	0	0	0	0	0	0	0	1	0	1
670015	üble Nachrede/Verleumdung PPL	G	3	0	0	0	0	0	0	0	0	0	0	0	0	0	0	0	0	0	1	2	3
670016	Verletzg Vertraulichk d Wortes	M	1	0	0	0	0	0	0	0	0	0	0	0	0	0	0	0	0	0	1	0	1
670016	Verletzg Vertraulichk d Wortes	W	1	0	0	0	0	0	0	0	0	0	0	0	0	0	0	0	0	0	1	0	1
670016	Verletzg Vertraulichk d Wortes	G	2	0	0	0	0	0	0	0	0	0	0	0	0	0	0	0	0	0	2	0	2
670017	Verletzg des Briefgeheimnisses	M	3	0	0	0	0	0	0	0	0	0	0	0	0	0	0	0	0	0	2	1	3
670017	Verletzg des Briefgeheimnisses	W	2	0	0	0	0	0	0	0	0	0	0	0	0	0	0	0	2	0	0	0	2

Polizeiliche Kriminalstatistik
Art: Aufgliederung TV gesamt

Tabelle 20
Bereich: HILDBURGHAUSEN_KREIS / T6
Berechnungszeitraum vom 01.01.2024 bis 31.12.2024

Erstellungsdatum: 05.02.2025

Schlüsselzahl der Tat	Straftaten	SEXUS	Tatverdächtige gesamt	Kinder						Jugendliche			Heranwachsende 18 bis unter 21	gesamt Spalten 10,13,14	Erwachsene ab 21 Jahre								
				6 bis unter 8	8 bis unter 10	10 bis unter 12	12 bis unter 14	gesamt Spalten 5 - 9		14 bis unter 16	16 bis unter 18	gesamt Spalten 11 + 12			21 bis unter 23	23 bis unter 25	gesamt Spalten 16,17	25 bis unter 30	30 bis unter 40	40 bis unter 50	50 bis unter 60	60 und älter	gesamt Spalten 18 - 23
1	2	3	4	5	6	7	8	9	10	11	12	13	14	15	16	17	18	19	20	21	22	23	24
670017	Verletzg des Briefgeheimnisses	G	5	0	0	0	0	0	0	0	0	0	0	0	0	0	0	0	2	0	2	1	5
670020	Verletzg Post/Fernmeldegeheimn	M	1	0	0	0	0	0	0	0	0	0	0	0	0	0	0	0	0	1	0	0	1
670020	Verletzg Post/Fernmeldegeheimn	W	1	0	0	0	0	0	0	0	0	0	0	0	0	0	0	0	0	1	0	0	1
670020	Verletzg Post/Fernmeldegeheimn	G	2	0	0	0	0	0	0	0	0	0	0	0	0	0	0	0	0	2	0	0	2
670024	Gefäh Eingr Bahn/Schiffs/Luftv	M	2	0	0	0	0	0	0	0	0	0	0	0	0	0	0	1	0	1	0	0	2
670024	Gefäh Eingr Bahn/Schiffs/Luftv	G	2	0	0	0	0	0	0	0	0	0	0	0	0	0	0	1	0	1	0	0	2
670025	Gefährl Eingr in Straßenverk	M	28	0	0	0	0	2	2	0	0	0	1	3	1	0	1	4	2	10	2	6	25
670025	Gefährl Eingr in Straßenverk	W	3	0	0	0	0	0	0	0	0	0	0	0	0	0	0	0	0	0	2	1	3
670025	Gefährl Eingr in Straßenverk	G	31	0	0	0	0	2	2	0	0	0	1	3	1	0	1	4	2	10	4	7	28
670027	Störung Telekommunikationsanl	M	3	0	0	0	0	0	0	0	0	0	1	1	0	0	0	0	1	0	0	1	2
670027	Störung Telekommunikationsanl	W	2	0	0	0	0	0	0	0	0	0	0	0	0	0	0	1	0	1	0	0	2
670027	Störung Telekommunikationsanl	G	5	0	0	0	0	0	0	0	0	0	1	1	0	0	0	1	1	1	0	1	4
670031	Gefährdg einer Entziehungskur	M	1	0	0	0	0	0	0	0	0	0	0	0	0	0	0	1	0	0	0	0	1
670031	Gefährdg einer Entziehungskur	G	1	0	0	0	0	0	0	0	0	0	0	0	0	0	0	1	0	0	0	0	1
670032	Unterl Hilfelei/Behin hilfel P	W	5	0	0	0	0	0	0	0	0	0	2	2	0	0	0	0	1	0	0	2	3
670032	Unterl Hilfelei/Behin hilfel P	G	5	0	0	0	0	0	0	0	0	0	2	2	0	0	0	0	1	0	0	2	3
670034	Verl höchstp Lebensber Bildauf	M	10	0	0	0	1	0	1	1	0	1	0	2	0	0	0	0	0	2	2	4	8
670034	Verl höchstp Lebensber Bildauf	W	5	0	0	0	0	0	0	0	0	0	0	0	0	0	0	0	0	2	1	2	5
670034	Verl höchstp Lebensber Bildauf	G	15	0	0	0	1	0	1	1	0	1	0	2	0	0	0	0	0	4	3	6	13
672000	Verletz Fürsorge/Erziehungspfl	M	1	0	0	0	0	0	0	0	0	0	0	0	0	0	0	0	0	0	1	0	1
672000	Verletz Fürsorge/Erziehungspfl	W	2	0	0	0	0	0	0	0	0	0	0	0	0	0	0	0	1	1	0	0	2
672000	Verletz Fürsorge/Erziehungspfl	G	3	0	0	0	0	0	0	0	0	0	0	0	0	0	0	0	1	1	1	0	3
673000	Beleidigung 185-187, 189 StGB	M	69	0	0	0	0	0	0	0	0	0	1	1	1	0	1	4	15	15	15	18	68
673000	Beleidigung 185-187, 189 StGB	W	37	0	0	0	0	0	0	0	2	2	0	2	0	1	1	3	8	6	8	9	35
673000	Beleidigung 185-187, 189 StGB	G	106	0	0	0	0	0	0	0	2	2	1	3	1	1	2	7	23	21	23	27	103
673010	Beleidigung ohne sex Grundlage	M	53	0	0	0	0	0	0	0	0	0	1	1	0	0	0	4	12	14	11	11	52
673010	Beleidigung ohne sex Grundlage	W	16	0	0	0	0	0	0	0	1	1	0	1	0	1	1	2	2	3	4	3	15
673010	Beleidigung ohne sex Grundlage	G	69	0	0	0	0	0	0	0	1	1	1	2	0	1	1	6	14	17	15	14	67
673020	Üble Nachrede ohne sex Grundl	M	1	0	0	0	0	0	0	0	0	0	0	0	0	0	0	0	1	0	0	0	1
673020	Üble Nachrede ohne sex Grundl	W	5	0	0	0	0	0	0	0	0	0	0	0	0	0	0	0	0	0	3	2	5
673020	Üble Nachrede ohne sex Grundl	G	6	0	0	0	0	0	0	0	0	0	0	0	0	0	0	0	1	0	3	2	6
673030	Verleumdg ohne sex Grundlage	M	17	0	0	0	0	0	0	0	0	0	0	0	1	0	1	0	3	2	4	7	17
673030	Verleumdg ohne sex Grundlage	W	18	0	0	0	0	0	0	0	1	1	0	1	0	0	0	1	5	4	3	4	17
673030	Verleumdg ohne sex Grundlage	G	35	0	0	0	0	0	0	0	1	1	0	1	1	0	1	1	8	6	7	11	34
673100	Beleidigung ect. auf sex GL	M	2	0	0	0	0	0	0	0	0	0	0	0	0	0	0	0	2	0	0	0	2
673100	Beleidigung ect. auf sex GL	W	4	0	0	0	0	0	0	0	1	1	0	1	0	0	0	0	3	0	0	0	3
673100	Beleidigung ect. auf sex GL	G	6	0	0	0	0	0	0	0	1	1	0	1	0	0	0	0	5	0	0	0	5
673110	Beleidigung auf sex Grundlage	M	2	0	0	0	0	0	0	0	0	0	0	0	0	0	0	0	2	0	0	0	2

Polizeiliche Kriminalstatistik
Art: Aufgliederung TV gesamt

Tabelle 20
Bereich: HILDBURGHAUSEN_KREIS / T6
Berechnungszeitraum vom 01.01.2024 bis 31.12.2024

Erstellungsdatum: 05.02.2025

Schlüsselzahl der Tat	Straftaten	SEXUS	Tatverdächtige gesamt	Kinder						Jugendliche			Heranwachsende 18 bis unter 21	gesamt Spalten 10,13,14	Erwachsene ab 21 Jahre								
				6 bis unter 8	8 bis unter 10	10 bis unter 12	12 bis unter 14	gesamt Spalten 5 - 9		14 bis unter 16	16 bis unter 18	gesamt Spalten 11 + 12			21 bis unter 23	23 bis unter 25	gesamt Spalten 16,17	25 bis unter 30	30 bis unter 40	40 bis unter 50	50 bis unter 60	60 und älter	gesamt Spalten 18 - 23
1	2	3	4	5	6	7	8	9	10	11	12	13	14	15	16	17	18	19	20	21	22	23	24
673110	Beleidigung auf sex Grundlage	W	1	0	0	0	0	0	0	0	0	0	0	0	0	0	0	0	1	0	0	0	1
673110	Beleidigung auf sex Grundlage	G	3	0	0	0	0	0	0	0	0	0	0	0	0	0	0	0	3	0	0	0	3
673130	Verleumdung auf sex Grundlage	W	3	0	0	0	0	0	0	0	1	1	0	1	0	0	0	0	2	0	0	0	2
673130	Verleumdung auf sex Grundlage	G	3	0	0	0	0	0	0	0	1	1	0	1	0	0	0	0	2	0	0	0	2
674000	Sachbeschädigung insgeamt	M	100	0	0	1	1	1	3	9	6	15	4	22	4	1	5	9	17	17	6	24	78
674000	Sachbeschädigung insgeamt	W	12	0	0	0	0	0	0	1	0	1	1	2	2	0	2	0	3	1	0	4	10
674000	Sachbeschädigung insgeamt	G	112	0	0	1	1	1	3	10	6	16	5	24	6	1	7	9	20	18	6	28	88
674010	SB o Schl. 674100/674300 insg	M	79	0	0	1	0	1	2	9	6	15	1	18	4	1	5	8	10	11	6	21	61
674010	SB o Schl. 674100/674300 insg	W	8	0	0	0	0	0	0	1	0	1	1	2	1	0	1	0	1	1	0	3	6
674010	SB o Schl. 674100/674300 insg	G	87	0	0	1	0	1	2	10	6	16	2	20	5	1	6	8	11	12	6	24	67
674011	SB 674010 durch Graffiti	M	1	0	0	0	0	0	0	0	1	1	0	1	0	0	0	0	0	0	0	0	0
674011	SB 674010 durch Graffiti	G	1	0	0	0	0	0	0	0	1	1	0	1	0	0	0	0	0	0	0	0	0
674012	SB 674010 durch Feuer	M	2	0	0	1	0	0	1	0	0	0	0	1	0	0	0	0	0	0	1	0	1
674012	SB 674010 durch Feuer	G	2	0	0	1	0	0	1	0	0	0	0	1	0	0	0	0	0	0	1	0	1
674019	SB 674010 - sonstige	M	76	0	0	0	0	1	1	9	5	14	1	16	4	1	5	8	10	11	5	21	60
674019	SB 674010 - sonstige	W	8	0	0	0	0	0	0	1	0	1	1	2	1	0	1	0	1	1	0	3	6
674019	SB 674010 - sonstige	G	84	0	0	0	0	1	1	10	5	15	2	18	5	1	6	8	11	12	5	24	66
674020	Gemeinschädl SB o 674320	M	3	0	0	0	0	0	0	0	0	0	1	1	0	0	0	0	1	1	0	0	2
674020	Gemeinschädl SB o 674320	G	3	0	0	0	0	0	0	0	0	0	1	1	0	0	0	0	1	1	0	0	2
674029	Gem. SB 674020 - sonstige	M	3	0	0	0	0	0	0	0	0	0	1	1	0	0	0	0	1	1	0	0	2
674029	Gem. SB 674020 - sonstige	G	3	0	0	0	0	0	0	0	0	0	1	1	0	0	0	0	1	1	0	0	2
674100	Sachbeschädigung an Kfz	M	16	0	0	0	0	0	0	0	0	0	1	1	0	1	1	1	4	5	0	4	15
674100	Sachbeschädigung an Kfz	W	4	0	0	0	0	0	0	0	0	0	0	0	1	0	1	0	2	0	0	1	4
674100	Sachbeschädigung an Kfz	G	20	0	0	0	0	0	0	0	0	0	1	1	1	1	2	1	6	5	0	5	19
674119	Sonst Sachbeschädigung an Kfz	M	16	0	0	0	0	0	0	0	0	0	1	1	0	1	1	1	4	5	0	4	15
674119	Sonst Sachbeschädigung an Kfz	W	4	0	0	0	0	0	0	0	0	0	0	0	1	0	1	0	2	0	0	1	4
674119	Sonst Sachbeschädigung an Kfz	G	20	0	0	0	0	0	0	0	0	0	1	1	1	1	2	1	6	5	0	5	19
674300	Sonst Sachb Str/Weg/Platz insg	M	6	0	0	0	1	0	1	0	0	0	1	2	0	0	0	0	2	1	0	1	4
674300	Sonst Sachb Str/Weg/Platz insg	G	6	0	0	0	1	0	1	0	0	0	1	2	0	0	0	0	2	1	0	1	4
674310	Sonstige SB auf Str/Weg/Platz	M	4	0	0	0	1	0	1	0	0	0	0	1	0	0	0	0	1	1	0	1	3
674310	Sonstige SB auf Str/Weg/Platz	G	4	0	0	0	1	0	1	0	0	0	0	1	0	0	0	0	1	1	0	1	3
674319	Sonst SB Str/Weg/Pl. -sonstige	M	4	0	0	0	1	0	1	0	0	0	0	1	0	0	0	0	1	1	0	1	3
674319	Sonst SB Str/Weg/Pl. -sonstige	G	4	0	0	0	1	0	1	0	0	0	0	1	0	0	0	0	1	1	0	1	3
674320	Gem SB Str/Weg/Platz ges	M	2	0	0	0	0	0	0	0	0	0	1	1	0	0	0	0	1	0	0	0	1
674320	Gem SB Str/Weg/Platz ges	G	2	0	0	0	0	0	0	0	0	0	1	1	0	0	0	0	1	0	0	0	1
674329	Gem SB Str/Weg/Platz -sonstige	M	2	0	0	0	0	0	0	0	0	0	1	1	0	0	0	0	1	0	0	0	1
674329	Gem SB Str/Weg/Platz -sonstige	G	2	0	0	0	0	0	0	0	0	0	1	1	0	0	0	0	1	0	0	0	1
674500	Zerstörng wichtg Arbeitsmittel	M	1	0	0	0	0	0	0	0	0	0	0	0	0	0	0	0	1	0	0	0	1

Polizeiliche Kriminalstatistik
Art: Aufgliederung TV gesamt

Tabelle 20
Bereich: HILDBURGHAUSEN_KREIS / T6
Berechnungszeitraum vom 01.01.2024 bis 31.12.2024

Erstellungsdatum: 05.02.2025

Schlüsselzahl der Tat	Straftaten	SEXUS	Tatverdächtige gesamt	Kinder						Jugendliche			Heranwachsende 18 bis unter 21	gesamt Spalten 10,13,14	Erwachsene ab 21 Jahre								
				6 bis unter 8	8 bis unter 10	10 bis unter 12	12 bis unter 14	gesamt Spalten 5 - 9		14 bis unter 16	16 bis unter 18	gesamt Spalten 11 + 12			21 bis unter 23	23 bis unter 25	gesamt Spalten 16,17	25 bis unter 30	30 bis unter 40	40 bis unter 50	50 bis unter 60	60 und älter	gesamt Spalten 18 - 23
1	2	3	4	5	6	7	8	9	10	11	12	13	14	15	16	17	18	19	20	21	22	23	24
674500	Zerstörng wichtg Arbeitsmittel	G	1	0	0	0	0	0	0	0	0	0	0	0	0	0	0	0	1	0	0	0	1
674519	Sonst Zerst wichtig Arbeitsmit	M	1	0	0	0	0	0	0	0	0	0	0	0	0	0	0	0	1	0	0	0	1
674519	Sonst Zerst wichtig Arbeitsmit	G	1	0	0	0	0	0	0	0	0	0	0	0	0	0	0	0	1	0	0	0	1
675000	Sprengstoff/Strahlungsverbrech	M	4	0	0	0	0	0	0	0	0	0	0	0	0	0	0	1	2	1	0	0	4
675000	Sprengstoff/Strahlungsverbrech	G	4	0	0	0	0	0	0	0	0	0	0	0	0	0	0	1	2	1	0	0	4
675200	Herbeifü Sprengstoffexplosion	M	4	0	0	0	0	0	0	0	0	0	0	0	0	0	0	1	2	1	0	0	4
675200	Herbeifü Sprengstoffexplosion	G	4	0	0	0	0	0	0	0	0	0	0	0	0	0	0	1	2	1	0	0	4
676000	Straftaten gegen die Umwelt	M	2	0	0	0	0	0	0	0	0	0	0	0	0	0	0	0	0	1	0	1	2
676000	Straftaten gegen die Umwelt	W	1	0	0	0	0	0	0	0	0	0	0	0	0	0	0	0	1	0	0	0	1
676000	Straftaten gegen die Umwelt	G	3	0	0	0	0	0	0	0	0	0	0	0	0	0	0	0	1	1	0	1	3
676100	Gewässerverunreinigung insges	M	1	0	0	0	0	0	0	0	0	0	0	0	0	0	0	0	0	0	0	1	1
676100	Gewässerverunreinigung insges	G	1	0	0	0	0	0	0	0	0	0	0	0	0	0	0	0	0	0	0	1	1
676101	Gewässerverunreinigung	M	1	0	0	0	0	0	0	0	0	0	0	0	0	0	0	0	0	0	0	1	1
676101	Gewässerverunreinigung	G	1	0	0	0	0	0	0	0	0	0	0	0	0	0	0	0	0	0	0	1	1
676400	Unerl Umg m Abfä § 326 o Abs 2	M	1	0	0	0	0	0	0	0	0	0	0	0	0	0	0	0	0	1	0	0	1
676400	Unerl Umg m Abfä § 326 o Abs 2	W	1	0	0	0	0	0	0	0	0	0	0	0	0	0	0	0	1	0	0	0	1
676400	Unerl Umg m Abfä § 326 o Abs 2	G	2	0	0	0	0	0	0	0	0	0	0	0	0	0	0	0	1	1	0	0	2
676410	Unerl Umg mit Abfä § 326 Abs 1	M	1	0	0	0	0	0	0	0	0	0	0	0	0	0	0	0	0	1	0	0	1
676410	Unerl Umg mit Abfä § 326 Abs 1	W	1	0	0	0	0	0	0	0	0	0	0	0	0	0	0	0	1	0	0	0	1
676410	Unerl Umg mit Abfä § 326 Abs 1	G	2	0	0	0	0	0	0	0	0	0	0	0	0	0	0	0	1	1	0	0	2
676411	Unerl Umg mit Abfä § 326 Abs 1	M	1	0	0	0	0	0	0	0	0	0	0	0	0	0	0	0	0	1	0	0	1
676411	Unerl Umg mit Abfä § 326 Abs 1	W	1	0	0	0	0	0	0	0	0	0	0	0	0	0	0	0	1	0	0	0	1
676411	Unerl Umg mit Abfä § 326 Abs 1	G	2	0	0	0	0	0	0	0	0	0	0	0	0	0	0	0	1	1	0	0	2
678000	Ausspäh/Abfang Daten/Datenhehl	M	1	0	0	0	0	0	0	0	0	0	0	0	0	1	1	0	0	0	0	0	1
678000	Ausspäh/Abfang Daten/Datenhehl	G	1	0	0	0	0	0	0	0	0	0	0	0	0	1	1	0	0	0	0	0	1
678020	Abfangen von Daten § 202b StGB	M	1	0	0	0	0	0	0	0	0	0	0	0	0	1	1	0	0	0	0	0	1
678020	Abfangen von Daten § 202b StGB	G	1	0	0	0	0	0	0	0	0	0	0	0	0	1	1	0	0	0	0	0	1
700000	Strafrechtliche Nebengesetze	M	136	0	0	0	0	0	0	2	1	3	11	14	2	4	6	17	43	37	12	7	122
700000	Strafrechtliche Nebengesetze	W	34	0	0	0	0	0	0	1	0	1	4	5	1	2	3	6	7	6	4	3	29
700000	Strafrechtliche Nebengesetze	G	170	0	0	0	0	0	0	3	1	4	15	19	3	6	9	23	50	43	16	10	151
710000	Strafrechtl Nebengesetze Wikri	M	7	0	0	0	0	0	0	0	0	0	0	0	0	0	0	1	3	0	3	0	7
710000	Strafrechtl Nebengesetze Wikri	G	7	0	0	0	0	0	0	0	0	0	0	0	0	0	0	1	3	0	3	0	7
712000	AktG, GenG, GmbHG, HGB, InsO.	M	2	0	0	0	0	0	0	0	0	0	0	0	0	0	0	0	0	0	2	0	2
712000	AktG, GenG, GmbHG, HGB, InsO.	G	2	0	0	0	0	0	0	0	0	0	0	0	0	0	0	0	0	0	2	0	2
712200	Insolvenzverschleppung	M	2	0	0	0	0	0	0	0	0	0	0	0	0	0	0	0	0	0	2	0	2
712200	Insolvenzverschleppung	G	2	0	0	0	0	0	0	0	0	0	0	0	0	0	0	0	0	0	2	0	2
715000	Urheberrechtsbestimmungen ges.	M	1	0	0	0	0	0	0	0	0	0	0	0	0	0	0	0	1	0	0	0	1
715000	Urheberrechtsbestimmungen ges.	G	1	0	0	0	0	0	0	0	0	0	0	0	0	0	0	0	1	0	0	0	1

Polizeiliche Kriminalstatistik
Art: Aufgliederung TV gesamt

Tabelle 20
Bereich: HILDBURGHAUSEN_KREIS / T6
Berechnungszeitraum vom 01.01.2024 bis 31.12.2024

Erstellungsdatum: 05.02.2025

Schlüsselzahl der Tat	Straftaten	SEXUS	Tatverdächtige gesamt	Kinder						Jugendliche			Heranwachsende 18 bis unter 21	gesamt Spalten 10,13,14	Erwachsene ab 21 Jahre								
				6 bis unter 8	8 bis unter 10	10 bis unter 12	12 bis unter 14	gesamt Spalten 5 - 9		14 bis unter 16	16 bis unter 18	gesamt Spalten 11 + 12			21 bis unter 23	23 bis unter 25	gesamt Spalten 16,17	25 bis unter 30	30 bis unter 40	40 bis unter 50	50 bis unter 60	60 und älter	gesamt Spalten 18 - 23
1	2	3	4	5	6	7	8	9	10	11	12	13	14	15	16	17	18	19	20	21	22	23	24
715040	Kunsturheberrechtsgesetz	M	1	0	0	0	0	0	0	0	0	0	0	0	0	0	0	0	1	0	0	0	1
715040	Kunsturheberrechtsgesetz	G	1	0	0	0	0	0	0	0	0	0	0	0	0	0	0	0	1	0	0	0	1
716000	ST im ZH mit Lebens/Arzneimitt	M	4	0	0	0	0	0	0	0	0	0	0	0	0	0	0	1	2	0	1	0	4
716000	ST im ZH mit Lebens/Arzneimitt	G	4	0	0	0	0	0	0	0	0	0	0	0	0	0	0	1	2	0	1	0	4
716100	Lebens/Futtermittelgesetzbuch	M	3	0	0	0	0	0	0	0	0	0	0	0	0	0	0	0	2	0	1	0	3
716100	Lebens/Futtermittelgesetzbuch	G	3	0	0	0	0	0	0	0	0	0	0	0	0	0	0	0	2	0	1	0	3
716400	Arzneimittelgesetz insgesamt	M	1	0	0	0	0	0	0	0	0	0	0	0	0	0	0	1	0	0	0	0	1
716400	Arzneimittelgesetz insgesamt	G	1	0	0	0	0	0	0	0	0	0	0	0	0	0	0	1	0	0	0	0	1
716460	AMG § 95 (1) Nr. 2, 3, 5, 5a	M	1	0	0	0	0	0	0	0	0	0	0	0	0	0	0	1	0	0	0	0	1
716460	AMG § 95 (1) Nr. 2, 3, 5, 5a	G	1	0	0	0	0	0	0	0	0	0	0	0	0	0	0	1	0	0	0	0	1
720000	Sonst strafr NebenG insgesamt	M	25	0	0	0	0	0	0	0	0	0	2	2	0	1	1	2	9	3	3	5	23
720000	Sonst strafr NebenG insgesamt	W	7	0	0	0	0	0	0	1	0	1	1	2	0	0	0	1	0	1	1	2	5
720000	Sonst strafr NebenG insgesamt	G	32	0	0	0	0	0	0	1	0	1	3	4	0	1	1	3	9	4	4	7	28
720002	VersammlungsG Bund/Land	M	1	0	0	0	0	0	0	0	0	0	0	0	0	0	0	0	0	0	0	1	1
720002	VersammlungsG Bund/Land	W	1	0	0	0	0	0	0	0	0	0	0	0	0	0	0	0	0	0	0	1	1
720002	VersammlungsG Bund/Land	G	2	0	0	0	0	0	0	0	0	0	0	0	0	0	0	0	0	0	0	2	2
720011	Straftaten § 4 GewaltschutzG	M	5	0	0	0	0	0	0	0	0	0	0	0	0	0	0	0	2	1	2	0	5
720011	Straftaten § 4 GewaltschutzG	W	2	0	0	0	0	0	0	1	0	1	0	1	0	0	0	0	0	1	0	0	1
720011	Straftaten § 4 GewaltschutzG	G	7	0	0	0	0	0	0	1	0	1	0	1	0	0	0	0	2	2	2	0	6
725000	Aufenthalts/Asyl/FreizügigkG	M	5	0	0	0	0	0	0	0	0	0	0	0	0	1	1	1	2	1	0	0	5
725000	Aufenthalts/Asyl/FreizügigkG	W	4	0	0	0	0	0	0	0	0	0	1	1	0	0	0	1	0	0	1	1	3
725000	Aufenthalts/Asyl/FreizügigkG	G	9	0	0	0	0	0	0	0	0	0	1	1	0	1	1	2	2	1	1	1	8
725300	Aufenthtitel -95(2)2 AufenthG	M	1	0	0	0	0	0	0	0	0	0	0	0	0	0	0	0	0	1	0	0	1
725300	Aufenthtitel -95(2)2 AufenthG	W	1	0	0	0	0	0	0	0	0	0	0	0	0	0	0	1	0	0	0	0	1
725300	Aufenthtitel -95(2)2 AufenthG	G	2	0	0	0	0	0	0	0	0	0	0	0	0	0	0	1	0	1	0	0	2
725320	Erschl/Gebr Aufenthtitel ges	M	1	0	0	0	0	0	0	0	0	0	0	0	0	0	0	0	0	1	0	0	1
725320	Erschl/Gebr Aufenthtitel ges	W	1	0	0	0	0	0	0	0	0	0	0	0	0	0	0	1	0	0	0	0	1
725320	Erschl/Gebr Aufenthtitel ges	G	2	0	0	0	0	0	0	0	0	0	0	0	0	0	0	1	0	1	0	0	2
725322	Sonst Erschl/Gebr Aufenthtitel	M	1	0	0	0	0	0	0	0	0	0	0	0	0	0	0	0	0	1	0	0	1
725322	Sonst Erschl/Gebr Aufenthtitel	W	1	0	0	0	0	0	0	0	0	0	0	0	0	0	0	1	0	0	0	0	1
725322	Sonst Erschl/Gebr Aufenthtitel	G	2	0	0	0	0	0	0	0	0	0	0	0	0	0	0	1	0	1	0	0	2
725700	Unerlaubter Aufenthalt insges	M	4	0	0	0	0	0	0	0	0	0	0	0	0	1	1	1	2	0	0	0	4
725700	Unerlaubter Aufenthalt insges	W	2	0	0	0	0	0	0	0	0	0	1	1	0	0	0	0	0	0	0	1	1
725700	Unerlaubter Aufenthalt insges	G	6	0	0	0	0	0	0	0	0	0	1	1	0	1	1	1	2	0	0	1	5
725710	Unerlaubter Aufenthalt	M	4	0	0	0	0	0	0	0	0	0	0	0	0	1	1	1	2	0	0	0	4
725710	Unerlaubter Aufenthalt	W	2	0	0	0	0	0	0	0	0	0	1	1	0	0	0	0	0	0	0	1	1
725710	Unerlaubter Aufenthalt	G	6	0	0	0	0	0	0	0	0	0	1	1	0	1	1	1	2	0	0	1	5
725712	Aufenth nach unerl/ungekl Einr	M	4	0	0	0	0	0	0	0	0	0	0	0	0	1	1	1	2	0	0	0	4

Polizeiliche Kriminalstatistik
Art: Aufgliederung TV gesamt

Tabelle 20
Bereich: HILDBURGHAUSEN_KREIS / T6
Berechnungszeitraum vom 01.01.2024 bis 31.12.2024

Erstellungsdatum: 05.02.2025

Schlüsselzahl der Tat	Straftaten	SEXUS	Tatverdächtige gesamt	Kinder						Jugendliche			Heranwachsende 18 bis unter 21	gesamt Spalten 10,13,14	Erwachsene ab 21 Jahre								
				6 bis unter 8	8 bis unter 10	10 bis unter 12	12 bis unter 14	gesamt Spalten 5 - 9		14 bis unter 16	16 bis unter 18	gesamt Spalten 11 + 12			21 bis unter 23	23 bis unter 25	gesamt Spalten 16,17	25 bis unter 30	30 bis unter 40	40 bis unter 50	50 bis unter 60	60 und älter	gesamt Spalten 18 - 23
1	2	3	4	5	6	7	8	9	10	11	12	13	14	15	16	17	18	19	20	21	22	23	24
725712	Aufenth nach unerl/ungekl Einr	W	2	0	0	0	0	0	0	0	0	0	1	1	0	0	0	0	0	0	0	1	1
725712	Aufenth nach unerl/ungekl Einr	G	6	0	0	0	0	0	0	0	0	0	1	1	0	1	1	1	2	0	0	1	5
725900	Sonst Verstöße gg AufenthG	W	1	0	0	0	0	0	0	0	0	0	0	0	0	0	0	0	0	0	1	0	1
725900	Sonst Verstöße gg AufenthG	G	1	0	0	0	0	0	0	0	0	0	0	0	0	0	0	0	0	0	1	0	1
726000	Sprengs/Waff/KrWaffKon/AusgStG	M	15	0	0	0	0	0	0	0	0	0	2	2	1	0	1	1	5	1	1	4	13
726000	Sprengs/Waff/KrWaffKon/AusgStG	G	15	0	0	0	0	0	0	0	0	0	2	2	1	0	1	1	5	1	1	4	13
726100	Straftaten gg das SprengstoffG	M	2	0	0	0	0	0	0	0	0	0	0	0	0	0	0	0	1	1	0	0	2
726100	Straftaten gg das SprengstoffG	G	2	0	0	0	0	0	0	0	0	0	0	0	0	0	0	0	1	1	0	0	2
726200	Straftaten gg das Waffengesetz	M	13	0	0	0	0	0	0	0	0	0	2	2	1	0	1	1	4	1	1	3	11
726200	Straftaten gg das Waffengesetz	G	13	0	0	0	0	0	0	0	0	0	2	2	1	0	1	1	4	1	1	3	11
726300	Kriegswaffenkontrollgesetz	M	1	0	0	0	0	0	0	0	0	0	0	0	0	0	0	0	0	0	0	1	1
726300	Kriegswaffenkontrollgesetz	G	1	0	0	0	0	0	0	0	0	0	0	0	0	0	0	0	0	0	0	1	1
730000	Rauschgiftdelikte insges.	M	103	0	0	0	0	0	0	2	1	3	10	13	2	4	6	15	31	33	4	1	90
730000	Rauschgiftdelikte insges.	W	23	0	0	0	0	0	0	0	0	0	3	3	1	2	3	5	6	4	2	0	20
730000	Rauschgiftdelikte insges.	G	126	0	0	0	0	0	0	2	1	3	13	16	3	6	9	20	37	37	6	1	110
731000	Allgemeine Verstöße § 29 BtMG	M	92	0	0	0	0	0	0	2	1	3	7	10	2	3	5	15	29	28	4	1	82
731000	Allgemeine Verstöße § 29 BtMG	W	21	0	0	0	0	0	0	0	0	0	3	3	1	2	3	4	6	3	2	0	18
731000	Allgemeine Verstöße § 29 BtMG	G	113	0	0	0	0	0	0	2	1	3	10	13	3	5	8	19	35	31	6	1	100
731100	Allg Verstoß - Heroin	M	1	0	0	0	0	0	0	0	0	0	0	0	0	0	0	0	0	1	0	0	1
731100	Allg Verstoß - Heroin	G	1	0	0	0	0	0	0	0	0	0	0	0	0	0	0	0	0	1	0	0	1
731200	Allg Verstoß - Kokain/Crack	M	1	0	0	0	0	0	0	0	0	0	0	0	0	0	0	1	0	0	0	0	1
731200	Allg Verstoß - Kokain/Crack	G	1	0	0	0	0	0	0	0	0	0	0	0	0	0	0	1	0	0	0	0	1
731202	Allg Verstoß - Kokain	M	1	0	0	0	0	0	0	0	0	0	0	0	0	0	0	1	0	0	0	0	1
731202	Allg Verstoß - Kokain	G	1	0	0	0	0	0	0	0	0	0	0	0	0	0	0	1	0	0	0	0	1
731600	Allg Verstoß - Amphetamin	M	10	0	0	0	0	0	0	0	1	1	1	2	1	0	1	2	2	3	0	0	8
731600	Allg Verstoß - Amphetamin	W	1	0	0	0	0	0	0	0	0	0	0	0	0	0	0	1	0	0	0	0	1
731600	Allg Verstoß - Amphetamin	G	11	0	0	0	0	0	0	0	1	1	1	2	1	0	1	3	2	3	0	0	9
731601	Allg Verst -Amph Pulver/flüss.	M	8	0	0	0	0	0	0	0	0	0	1	1	0	0	0	2	2	3	0	0	7
731601	Allg Verst -Amph Pulver/flüss.	W	1	0	0	0	0	0	0	0	0	0	0	0	0	0	0	1	0	0	0	0	1
731601	Allg Verst -Amph Pulver/flüss.	G	9	0	0	0	0	0	0	0	0	0	1	1	0	0	0	3	2	3	0	0	8
731602	Allg Verst -Amph Tabl/Kapsel	M	2	0	0	0	0	0	0	0	1	1	0	1	1	0	1	0	0	0	0	0	1
731602	Allg Verst -Amph Tabl/Kapsel	G	2	0	0	0	0	0	0	0	1	1	0	1	1	0	1	0	0	0	0	0	1
731700	Allg Verstoß - Methamphetamin	M	40	0	0	0	0	0	0	0	0	0	2	2	0	0	0	7	14	16	1	0	38
731700	Allg Verstoß - Methamphetamin	W	6	0	0	0	0	0	0	0	0	0	1	1	0	0	0	1	1	3	0	0	5
731700	Allg Verstoß - Methamphetamin	G	46	0	0	0	0	0	0	0	0	0	3	3	0	0	0	8	15	19	1	0	43
731701	Allg Verst Methamp Pulv/flüss.	M	1	0	0	0	0	0	0	0	0	0	0	0	0	0	0	0	0	1	0	0	1
731701	Allg Verst Methamp Pulv/flüss.	G	1	0	0	0	0	0	0	0	0	0	0	0	0	0	0	0	0	1	0	0	1
731702	Allg Verstoß - Methamp Crystal	M	38	0	0	0	0	0	0	0	0	0	2	2	0	0	0	7	14	14	1	0	36

Polizeiliche Kriminalstatistik
Art: Aufgliederung TV gesamt

Tabelle 20
Bereich: HILDBURGHAUSEN_KREIS / T6
Berechnungszeitraum vom 01.01.2024 bis 31.12.2024

Erstellungsdatum: 05.02.2025

Schlüsselzahl der Tat	Straftaten	SEXUS	Tatverdächtige gesamt	Kinder						Jugendliche			Heranwachsende 18 bis unter 21	gesamt Spalten 10,13,14	Erwachsene ab 21 Jahre								
				6 bis unter 8	8 bis unter 10	10 bis unter 12	12 bis unter 14	gesamt Spalten 5 - 9		14 bis unter 16	16 bis unter 18	gesamt Spalten 11 + 12			21 bis unter 23	23 bis unter 25	gesamt Spalten 16,17	25 bis unter 30	30 bis unter 40	40 bis unter 50	50 bis unter 60	60 und älter	gesamt Spalten 18 - 23
1	2	3	4	5	6	7	8	9	10	11	12	13	14	15	16	17	18	19	20	21	22	23	24
731702	Allg Verstoß - Methamp Crystal	W	6	0	0	0	0	0	0	0	0	0	1	1	0	0	0	1	1	3	0	0	5
731702	Allg Verstoß - Methamp Crystal	G	44	0	0	0	0	0	0	0	0	0	3	3	0	0	0	8	15	17	1	0	41
731703	Allg Verstoß -Methamp Tabl/Kap	M	1	0	0	0	0	0	0	0	0	0	0	0	0	0	0	0	0	1	0	0	1
731703	Allg Verstoß -Methamp Tabl/Kap	G	1	0	0	0	0	0	0	0	0	0	0	0	0	0	0	0	0	1	0	0	1
731800	Allg Verstoß - Cannabis	M	36	0	0	0	0	0	0	2	0	2	4	6	1	3	4	4	11	7	3	1	30
731800	Allg Verstoß - Cannabis	W	10	0	0	0	0	0	0	0	0	0	2	2	1	2	3	1	3	1	0	0	8
731800	Allg Verstoß - Cannabis	G	46	0	0	0	0	0	0	2	0	2	6	8	2	5	7	5	14	8	3	1	38
731900	Allg Verstoß - Sonstige BtM	M	8	0	0	0	0	0	0	0	0	0	0	0	0	0	0	2	3	3	0	0	8
731900	Allg Verstoß - Sonstige BtM	W	5	0	0	0	0	0	0	0	0	0	0	0	0	0	0	1	2	0	2	0	5
731900	Allg Verstoß - Sonstige BtM	G	13	0	0	0	0	0	0	0	0	0	0	0	0	0	0	3	5	3	2	0	13
732000	Handel/Schmuggel BtM	M	6	0	0	0	0	0	0	0	0	0	1	1	0	0	0	0	3	2	0	0	5
732000	Handel/Schmuggel BtM	G	6	0	0	0	0	0	0	0	0	0	1	1	0	0	0	0	3	2	0	0	5
732200	Handel/Schmuggel -Kokain/Crack	M	1	0	0	0	0	0	0	0	0	0	0	0	0	0	0	0	0	1	0	0	1
732200	Handel/Schmuggel -Kokain/Crack	G	1	0	0	0	0	0	0	0	0	0	0	0	0	0	0	0	0	1	0	0	1
732210	Handel - Kokain/Crack	M	1	0	0	0	0	0	0	0	0	0	0	0	0	0	0	0	0	1	0	0	1
732210	Handel - Kokain/Crack	G	1	0	0	0	0	0	0	0	0	0	0	0	0	0	0	0	0	1	0	0	1
732212	Handel - Kokain	M	1	0	0	0	0	0	0	0	0	0	0	0	0	0	0	0	0	1	0	0	1
732212	Handel - Kokain	G	1	0	0	0	0	0	0	0	0	0	0	0	0	0	0	0	0	1	0	0	1
732700	Handel/Schmuggel - Methamph.	M	1	0	0	0	0	0	0	0	0	0	0	0	0	0	0	0	1	0	0	0	1
732700	Handel/Schmuggel - Methamph.	G	1	0	0	0	0	0	0	0	0	0	0	0	0	0	0	0	1	0	0	0	1
732710	Handel - Methamphetamin	M	1	0	0	0	0	0	0	0	0	0	0	0	0	0	0	0	1	0	0	0	1
732710	Handel - Methamphetamin	G	1	0	0	0	0	0	0	0	0	0	0	0	0	0	0	0	1	0	0	0	1
732712	Handel - Methamp Crystal	M	1	0	0	0	0	0	0	0	0	0	0	0	0	0	0	0	1	0	0	0	1
732712	Handel - Methamp Crystal	G	1	0	0	0	0	0	0	0	0	0	0	0	0	0	0	0	1	0	0	0	1
732800	Handel/Schmuggel - Cannabis	M	2	0	0	0	0	0	0	0	0	0	1	1	0	0	0	0	0	1	0	0	1
732800	Handel/Schmuggel - Cannabis	G	2	0	0	0	0	0	0	0	0	0	1	1	0	0	0	0	0	1	0	0	1
732810	Handel - Cannabis	M	2	0	0	0	0	0	0	0	0	0	1	1	0	0	0	0	0	1	0	0	1
732810	Handel - Cannabis	G	2	0	0	0	0	0	0	0	0	0	1	1	0	0	0	0	0	1	0	0	1
732900	Handel/Schmuggel - sonst. BtM	M	2	0	0	0	0	0	0	0	0	0	0	0	0	0	0	0	2	0	0	0	2
732900	Handel/Schmuggel - sonst. BtM	G	2	0	0	0	0	0	0	0	0	0	0	0	0	0	0	0	2	0	0	0	2
732910	Handel - sonstige BtM	M	2	0	0	0	0	0	0	0	0	0	0	0	0	0	0	0	2	0	0	0	2
732910	Handel - sonstige BtM	G	2	0	0	0	0	0	0	0	0	0	0	0	0	0	0	0	2	0	0	0	2
734000	Sonstige Verstöße gg das BtMG	M	8	0	0	0	0	0	0	0	0	0	1	1	0	1	1	0	3	3	0	0	7
734000	Sonstige Verstöße gg das BtMG	W	2	0	0	0	0	0	0	0	0	0	0	0	0	0	0	1	0	1	0	0	2
734000	Sonstige Verstöße gg das BtMG	G	10	0	0	0	0	0	0	0	0	0	1	1	0	1	1	1	3	4	0	0	9
734500	Abgabe/Verabr..BtM an Minderjä	M	1	0	0	0	0	0	0	0	0	0	0	0	0	1	1	0	0	0	0	0	1
734500	Abgabe/Verabr..BtM an Minderjä	G	1	0	0	0	0	0	0	0	0	0	0	0	0	1	1	0	0	0	0	0	1
734510	734500 -nicht gewerbsmäßig	M	1	0	0	0	0	0	0	0	0	0	0	0	0	1	1	0	0	0	0	0	1

Polizeiliche Kriminalstatistik
Art: Aufgliederung TV gesamt

Tabelle 20
Bereich: HILDBURGHAUSEN_KREIS / T6
Berechnungszeitraum vom 01.01.2024 bis 31.12.2024

Erstellungsdatum: 05.02.2025

Schlüsselzahl der Tat	Straftaten	SEXUS	Tatverdächtige gesamt	Kinder						Jugendliche			Heranwachsende 18 bis unter 21	gesamt Spalten 10,13,14	Erwachsene ab 21 Jahre								
				6 bis unter 8	8 bis unter 10	10 bis unter 12	12 bis unter 14	gesamt Spalten 5 - 9		14 bis unter 16	16 bis unter 18	gesamt Spalten 11 + 12			21 bis unter 23	23 bis unter 25	gesamt Spalten 16,17	25 bis unter 30	30 bis unter 40	40 bis unter 50	50 bis unter 60	60 und älter	gesamt Spalten 18 - 23
1	2	3	4	5	6	7	8	9	10	11	12	13	14	15	16	17	18	19	20	21	22	23	24
734510	734500 -nicht gewerbsmäßig	G	1	0	0	0	0	0	0	0	0	0	0	0	0	1	1	0	0	0	0	0	1
734800	Handel/Herst/Abg..ngM BtM ges.	M	7	0	0	0	0	0	0	0	0	0	1	1	0	0	0	0	3	3	0	0	6
734800	Handel/Herst/Abg..ngM BtM ges.	W	2	0	0	0	0	0	0	0	0	0	0	0	0	0	0	1	0	1	0	0	2
734800	Handel/Herst/Abg..ngM BtM ges.	G	9	0	0	0	0	0	0	0	0	0	1	1	0	0	0	1	3	4	0	0	8
734810	Unerl Abgabe/Besitz insges.	M	4	0	0	0	0	0	0	0	0	0	1	1	0	0	0	0	1	2	0	0	3
734810	Unerl Abgabe/Besitz insges.	W	2	0	0	0	0	0	0	0	0	0	0	0	0	0	0	1	0	1	0	0	2
734810	Unerl Abgabe/Besitz insges.	G	6	0	0	0	0	0	0	0	0	0	1	1	0	0	0	1	1	3	0	0	5
734817	Unerl Abgabe/Besitz -Methamph	M	3	0	0	0	0	0	0	0	0	0	0	0	0	0	0	0	1	2	0	0	3
734817	Unerl Abgabe/Besitz -Methamph	W	2	0	0	0	0	0	0	0	0	0	0	0	0	0	0	1	0	1	0	0	2
734817	Unerl Abgabe/Besitz -Methamph	G	5	0	0	0	0	0	0	0	0	0	0	0	0	0	0	1	1	3	0	0	5
734819	Unerl Abgabe/Besitz -sonst BtM	M	1	0	0	0	0	0	0	0	0	0	1	1	0	0	0	0	0	0	0	0	0
734819	Unerl Abgabe/Besitz -sonst BtM	G	1	0	0	0	0	0	0	0	0	0	1	1	0	0	0	0	0	0	0	0	0
734820	Unerl Handel ngM insges	M	3	0	0	0	0	0	0	0	0	0	0	0	0	0	0	0	2	1	0	0	3
734820	Unerl Handel ngM insges	G	3	0	0	0	0	0	0	0	0	0	0	0	0	0	0	0	2	1	0	0	3
734827	Unerl Handel ngM -Methamphetan	M	2	0	0	0	0	0	0	0	0	0	0	0	0	0	0	0	1	1	0	0	2
734827	Unerl Handel ngM -Methamphetan	G	2	0	0	0	0	0	0	0	0	0	0	0	0	0	0	0	1	1	0	0	2
734828	Unerl Handel ngM -Cannabis	M	1	0	0	0	0	0	0	0	0	0	0	0	0	0	0	0	1	0	0	0	1
734828	Unerl Handel ngM -Cannabis	G	1	0	0	0	0	0	0	0	0	0	0	0	0	0	0	0	1	0	0	0	1
735000	Straftaten gemäß § 4 NpSG	M	1	0	0	0	0	0	0	0	0	0	1	1	0	0	0	0	0	0	0	0	0
735000	Straftaten gemäß § 4 NpSG	G	1	0	0	0	0	0	0	0	0	0	1	1	0	0	0	0	0	0	0	0	0
736000	ST GEM. §34 KCANG	M	2	0	0	0	0	0	0	0	0	0	1	1	0	0	0	0	0	1	0	0	1
736000	ST GEM. §34 KCANG	G	2	0	0	0	0	0	0	0	0	0	1	1	0	0	0	0	0	1	0	0	1
740000	Straf NebenG Umw/Verbrschutz	M	7	0	0	0	0	0	0	0	0	0	0	0	0	0	0	0	2	2	2	1	7
740000	Straf NebenG Umw/Verbrschutz	W	4	0	0	0	0	0	0	0	0	0	0	0	0	0	0	0	1	1	1	1	4
740000	Straf NebenG Umw/Verbrschutz	G	11	0	0	0	0	0	0	0	0	0	0	0	0	0	0	0	3	3	3	2	11
740079	sonst NebenG Umw/Verbrschutz	M	1	0	0	0	0	0	0	0	0	0	0	0	0	0	0	0	0	0	1	0	1
740079	sonst NebenG Umw/Verbrschutz	G	1	0	0	0	0	0	0	0	0	0	0	0	0	0	0	0	0	0	1	0	1
743000	Bundesnat/PflanzenschutzG u a	M	6	0	0	0	0	0	0	0	0	0	0	0	0	0	0	0	2	2	1	1	6
743000	Bundesnat/PflanzenschutzG u a	W	4	0	0	0	0	0	0	0	0	0	0	0	0	0	0	0	1	1	1	1	4
743000	Bundesnat/PflanzenschutzG u a	G	10	0	0	0	0	0	0	0	0	0	0	0	0	0	0	0	3	3	2	2	10
743020	Tierschutzgesetz	M	5	0	0	0	0	0	0	0	0	0	0	0	0	0	0	0	2	2	1	0	5
743020	Tierschutzgesetz	W	4	0	0	0	0	0	0	0	0	0	0	0	0	0	0	0	1	1	1	1	4
743020	Tierschutzgesetz	G	9	0	0	0	0	0	0	0	0	0	0	0	0	0	0	0	3	3	2	1	9
743030	Bundesjagdgesetz	M	1	0	0	0	0	0	0	0	0	0	0	0	0	0	0	0	0	0	0	1	1
743030	Bundesjagdgesetz	G	1	0	0	0	0	0	0	0	0	0	0	0	0	0	0	0	0	0	0	1	1
890000	Straftaten insges ohne 725000	M	1078	2	1	6	9	18	36	49	35	84	59	179	32	31	63	105	238	205	135	153	899
890000	Straftaten insges ohne 725000	W	308	0	0	0	5	8	13	9	6	15	15	43	8	8	16	27	68	58	53	43	265
890000	Straftaten insges ohne 725000	G	1386	2	1	6	14	26	49	58	41	99	74	222	40	39	79	132	306	263	188	196	1164

Polizeiliche Kriminalstatistik
Art: Aufgliederung TV gesamt

Tabelle 20
Bereich: HILDBURGHAUSEN_KREIS / T6
Berechnungszeitraum vom 01.01.2024 bis 31.12.2024

Erstellungsdatum: 05.02.2025

Schlüsselzahl der Tat	Straftaten	SEXUS	Tatverdächtige gesamt	Kinder						Jugendliche			Heranwachsende 18 bis unter 21	gesamt Spalten 10,13,14	Erwachsene ab 21 Jahre								
				6 bis unter 8	8 bis unter 10	10 bis unter 12	12 bis unter 14	gesamt Spalten 5 - 9		14 bis unter 16	16 bis unter 18	gesamt Spalten 11 + 12			21 bis unter 23	23 bis unter 25	gesamt Spalten 16,17	25 bis unter 30	30 bis unter 40	40 bis unter 50	50 bis unter 60	60 und älter	gesamt Spalten 18 - 23
1	2	3	4	5	6	7	8	9	10	11	12	13	14	15	16	17	18	19	20	21	22	23	24
891000	Rauschgiftkriminalität	M	103	0	0	0	0	0	0	2	1	3	10	13	2	4	6	15	31	33	4	1	90
891000	Rauschgiftkriminalität	W	23	0	0	0	0	0	0	0	0	0	3	3	1	2	3	5	6	4	2	0	20
891000	Rauschgiftkriminalität	G	126	0	0	0	0	0	0	2	1	3	13	16	3	6	9	20	37	37	6	1	110
892000	Gewaltkriminalität	M	80	0	0	0	0	3	3	9	3	12	3	18	5	1	6	15	23	11	2	5	62
892000	Gewaltkriminalität	W	10	0	0	0	0	1	1	0	0	0	0	1	0	0	0	1	2	3	1	2	9
892000	Gewaltkriminalität	G	90	0	0	0	0	4	4	9	3	12	3	19	5	1	6	16	25	14	3	7	71
893000	Wirtschaftskriminalität	M	4	0	0	0	0	0	0	0	0	0	0	0	0	0	0	0	0	1	2	1	4
893000	Wirtschaftskriminalität	G	4	0	0	0	0	0	0	0	0	0	0	0	0	0	0	0	0	1	2	1	4
893200	Insolvenzstraftaten (Wikri)	M	2	0	0	0	0	0	0	0	0	0	0	0	0	0	0	0	0	0	2	0	2
893200	Insolvenzstraftaten (Wikri)	G	2	0	0	0	0	0	0	0	0	0	0	0	0	0	0	0	0	0	2	0	2
893500	Wikri -Arbeitsverhältnisse	M	3	0	0	0	0	0	0	0	0	0	0	0	0	0	0	0	0	1	2	0	3
893500	Wikri -Arbeitsverhältnisse	G	3	0	0	0	0	0	0	0	0	0	0	0	0	0	0	0	0	1	2	0	3
893600	Betrug/Untr -Beteil/Kapitalanl	M	1	0	0	0	0	0	0	0	0	0	0	0	0	0	0	0	0	0	0	1	1
893600	Betrug/Untr -Beteil/Kapitalanl	G	1	0	0	0	0	0	0	0	0	0	0	0	0	0	0	0	0	0	0	1	1
895000	Menschenhandel insgesamt	M	1	0	0	0	0	0	0	0	0	0	0	0	0	0	0	0	0	0	1	0	1
895000	Menschenhandel insgesamt	G	1	0	0	0	0	0	0	0	0	0	0	0	0	0	0	0	0	0	1	0	1
897000	Cybercrime	M	8	0	0	0	0	0	0	0	0	0	1	1	1	1	2	0	2	3	0	0	7
897000	Cybercrime	W	3	0	0	0	0	0	0	0	0	0	0	0	0	0	0	0	1	1	1	0	3
897000	Cybercrime	G	11	0	0	0	0	0	0	0	0	0	1	1	1	1	2	0	3	4	1	0	10
897100	Computerbetrug § 263a StGB	M	6	0	0	0	0	0	0	0	0	0	1	1	1	0	1	0	2	2	0	0	5
897100	Computerbetrug § 263a StGB	W	3	0	0	0	0	0	0	0	0	0	0	0	0	0	0	0	1	1	1	0	3
897100	Computerbetrug § 263a StGB	G	9	0	0	0	0	0	0	0	0	0	1	1	1	0	1	0	3	3	1	0	8
898000	ST insges Umwelt/Verbr-schutz	M	17	0	0	0	0	0	0	0	0	0	0	0	0	0	0	2	6	4	3	2	17
898000	ST insges Umwelt/Verbr-schutz	W	5	0	0	0	0	0	0	0	0	0	0	0	0	0	0	0	2	1	1	1	5
898000	ST insges Umwelt/Verbr-schutz	G	22	0	0	0	0	0	0	0	0	0	0	0	0	0	0	2	8	5	4	3	22
898100	Umweltstr 29. Abschnitt StGB	M	2	0	0	0	0	0	0	0	0	0	0	0	0	0	0	0	0	1	0	1	2
898100	Umweltstr 29. Abschnitt StGB	W	1	0	0	0	0	0	0	0	0	0	0	0	0	0	0	0	1	0	0	0	1
898100	Umweltstr 29. Abschnitt StGB	G	3	0	0	0	0	0	0	0	0	0	0	0	0	0	0	0	1	1	0	1	3
898200	Sonst ST StGB Umweltrelevanz	M	4	0	0	0	0	0	0	0	0	0	0	0	0	0	0	1	2	1	0	0	4
898200	Sonst ST StGB Umweltrelevanz	G	4	0	0	0	0	0	0	0	0	0	0	0	0	0	0	1	2	1	0	0	4
898300	Umwelt/Verbr-schutz -Nebenges	M	11	0	0	0	0	0	0	0	0	0	0	0	0	0	0	1	4	2	3	1	11
898300	Umwelt/Verbr-schutz -Nebenges	W	4	0	0	0	0	0	0	0	0	0	0	0	0	0	0	0	1	1	1	1	4
898300	Umwelt/Verbr-schutz -Nebenges	G	15	0	0	0	0	0	0	0	0	0	0	0	0	0	0	1	5	3	4	2	15
899000	Straßenkriminalität	M	98	0	0	0	1	3	4	12	5	17	5	26	6	3	9	11	25	13	6	8	72
899000	Straßenkriminalität	W	8	0	0	0	0	0	0	0	0	0	1	1	1	0	1	0	3	1	0	2	7
899000	Straßenkriminalität	G	106	0	0	0	1	3	4	12	5	17	6	27	7	3	10	11	28	14	6	10	79
899500	SB durch Graffiti insgesamt	M	1	0	0	0	0	0	0	0	1	1	0	1	0	0	0	0	0	0	0	0	0
899500	SB durch Graffiti insgesamt	G	1	0	0	0	0	0	0	0	1	1	0	1	0	0	0	0	0	0	0	0	0

Polizeiliche Kriminalstatistik
Art: Straftaten und Staatsangehörigkeit nichtdeutscher TV

Tabelle 62 Blatt 1 Erstellungsdatum: 08.04.2025
Bereich: HILDBURGHAUSEN_KREIS / T6
Berechnungszeitraum vom 01.01.2024 bis 31.12.2024

Schlüs-selzahl Staat	S t a a t	TV ----	Straftatenschlüssel 100000	110000	111000	111700	111710	112100	112110	112120	114000	130000	131000	131500	140000	143000	143200	143210	143211	143500	143530	200000
1	2	3	4	5	6	7	8	9	10	11	12	13	14	15	16	17	18	19	20	21	22	23
...	.....	237	13	7	2	2	2	3	2	1	3	1	1	1	5	5	3	3	3	2	2	96
121	ALBANIEN	1	0	0	0	0	0	0	0	0	0	0	0	0	0	0	0	0	0	0	0	1
122	BOSNIEN und HERZEGOWINA	1	0	0	0	0	0	0	0	0	0	0	0	0	0	0	0	0	0	0	0	1
125	BULGARIEN	9	0	0	0	0	0	0	0	0	0	0	0	0	0	0	0	0	0	0	0	3
130	KROATIEN	4	0	0	0	0	0	0	0	0	0	0	0	0	0	0	0	0	0	0	0	1
131	SLOWENIEN	1	0	0	0	0	0	0	0	0	0	0	0	0	0	0	0	0	0	0	0	1
137	ITALIEN	1	0	0	0	0	0	0	0	0	0	0	0	0	0	0	0	0	0	0	0	0
139	LETTLAND	2	0	0	0	0	0	0	0	0	0	0	0	0	0	0	0	0	0	0	0	0
142	LITAUEN	2	0	0	0	0	0	0	0	0	0	0	0	0	0	0	0	0	0	0	0	1
144	NORDMAZEDONIEN	7	0	0	0	0	0	0	0	0	0	0	0	0	0	0	0	0	0	0	0	3
150	KOSOVO	6	0	0	0	0	0	0	0	0	0	0	0	0	0	0	0	0	0	0	0	3
151	ÖSTERREICH	1	0	0	0	0	0	0	0	0	0	0	0	0	0	0	0	0	0	0	0	0
152	POLEN	4	0	0	0	0	0	0	0	0	0	0	0	0	0	0	0	0	0	0	0	0
153	PORTUGAL	1	0	0	0	0	0	0	0	0	0	0	0	0	0	0	0	0	0	0	0	0
154	RUMÄNIEN	37	2	1	0	0	0	0	0	0	1	0	0	0	1	1	0	0	0	1	1	3
155	SLOWAKEI	2	0	0	0	0	0	0	0	0	0	0	0	0	0	0	0	0	0	0	0	2
160	RUSSISCHE FÖDERATION	5	0	0	0	0	0	0	0	0	0	0	0	0	0	0	0	0	0	0	0	1
163	TÜRKEI	10	2	2	1	1	1	0	0	0	1	0	0	0	0	0	0	0	0	0	0	4
164	TSCHECHISCHE REPUBLIK	7	0	0	0	0	0	0	0	0	0	0	0	0	0	0	0	0	0	0	0	1
165	UNGARN	2	0	0	0	0	0	0	0	0	0	0	0	0	0	0	0	0	0	0	0	1
166	UKRAINE	23	1	0	0	0	0	0	0	0	0	0	0	0	1	1	1	1	1	0	0	9
170	SERBIEN	9	1	1	0	0	0	1	1	0	0	0	0	0	0	0	0	0	0	0	0	7
221	ALGERIEN	1	0	0	0	0	0	0	0	0	0	0	0	0	0	0	0	0	0	0	0	0
224	ERITREA	4	0	0	0	0	0	0	0	0	0	0	0	0	0	0	0	0	0	0	0	4
230	DSCHIBUTI	1	0	0	0	0	0	0	0	0	0	0	0	0	0	0	0	0	0	0	0	0
232	NIGERIA	3	1	0	0	0	0	0	0	0	0	1	1	1	0	0	0	0	0	0	0	1
248	LIBYEN	22	0	0	0	0	0	0	0	0	0	0	0	0	0	0	0	0	0	0	0	15
249	MADAGASKAR	1	0	0	0	0	0	0	0	0	0	0	0	0	0	0	0	0	0	0	0	1
252	MAROKKO	2	0	0	0	0	0	0	0	0	0	0	0	0	0	0	0	0	0	0	0	1
285	TUNESIEN	8	0	0	0	0	0	0	0	0	0	0	0	0	0	0	0	0	0	0	0	3
286	UGANDA	1	0	0	0	0	0	0	0	0	0	0	0	0	0	0	0	0	0	0	0	0
287	ÄGYPTEN	1	0	0	0	0	0	0	0	0	0	0	0	0	0	0	0	0	0	0	0	0
335	DOMINIKANISCHE REPUBLIK	1	1	0	0	0	0	0	0	0	0	0	0	0	1	1	0	0	0	1	1	0
368	VEREINIGTE STAATEN (USA)	1	0	0	0	0	0	0	0	0	0	0	0	0	0	0	0	0	0	0	0	0
422	ARMENIEN	1	0	0	0	0	0	0	0	0	0	0	0	0	0	0	0	0	0	0	0	1
423	AFGHANISTAN	13	2	1	1	1	1	0	0	0	0	0	0	0	1	1	1	1	1	0	0	12
425	ASERBAIDSCHAN	3	0	0	0	0	0	0	0	0	0	0	0	0	0	0	0	0	0	0	0	2
430	GEORGIEN	8	0	0	0	0	0	0	0	0	0	0	0	0	0	0	0	0	0	0	0	0
436	INDIEN	2	1	1	0	0	0	1	1	0	1	0	0	0	0	0	0	0	0	0	0	1
438	IRAK	3	0	0	0	0	0	0	0	0	0	0	0	0	0	0	0	0	0	0	0	1

Polizeiliche Kriminalstatistik
Art: Straftaten und Staatsangehörigkeit nichtdeutscher TV

Tabelle 62 Blatt 1 Erstellungsdatum: 08.04.2025
Bereich: HILDBURGHAUSEN_KREIS / T6
Berechnungszeitraum vom 01.01.2024 bis 31.12.2024

Schlüs-selzahl Staat	S t a a t	TV ----	Straftatenschlüssel 100000	110000	111000	111700	111710	112100	112110	112120	114000	130000	131000	131500	140000	143000	143200	143210	143211	143500	143530	200000
1	2	3	4	5	6	7	8	9	10	11	12	13	14	15	16	17	18	19	20	21	22	23
439	IRAN, ISLAMISCHE REPUBLIK	5	1	0	0	0	0	0	0	0	0	0	0	0	1	1	1	1	1	0	0	3
475	SYRIEN, ARABISCHE REPUBLIK	11	1	1	0	0	0	1	0	1	0	0	0	0	0	0	0	0	0	0	0	5
998	UNGEKLÄRT	7	0	0	0	0	0	0	0	0	0	0	0	0	0	0	0	0	0	0	0	3
999	KEINE ANGABEN	3	0	0	0	0	0	0	0	0	0	0	0	0	0	0	0	0	0	0	0	1

Polizeiliche Kriminalstatistik
Art: Straftaten und Staatsangehörigkeit nichtdeutscher TV

Tabelle 62 Blatt 2 Erstellungsdatum: 08.04.2025
Bereich: HILDBURGHAUSEN_KREIS / T6
Berechnungszeitraum vom 01.01.2024 bis 31.12.2024

Schlüs-selzahl Staat	S t a a t	TV ----	Straftatenschlüssel 220000	222000	222010	222100	222110	224000	230000	232000	232200	232201	232300	232400	232410	3***00	300000	300010	305*00	305000	310*00	310000
1	2	3	4	5	6	7	8	9	10	11	12	13	14	15	16	17	18	19	20	21	22	23
...	.....	237	79	21	5	16	16	60	24	24	5	5	19	1	1	55	10	10	1	1	1	1
121	ALBANIEN	1	1	1	0	1	1	0	0	0	0	0	0	0	0	0	0	0	0	0	0	0
122	BOSNIEN und HERZEGOWINA	1	0	0	0	0	0	0	1	1	0	0	1	0	0	0	0	0	0	0	0	0
125	BULGARIEN	9	2	0	0	0	0	2	1	1	1	1	0	0	0	0	0	0	0	0	0	0
130	KROATIEN	4	1	0	0	0	0	1	0	0	0	0	0	0	0	1	1	1	0	0	0	0
131	SLOWENIEN	1	1	0	0	0	0	1	0	0	0	0	0	0	0	0	0	0	0	0	0	0
137	ITALIEN	1	0	0	0	0	0	0	0	0	0	0	0	0	0	0	0	0	0	0	0	0
139	LETTLAND	2	0	0	0	0	0	0	0	0	0	0	0	0	0	0	0	0	0	0	0	0
142	LITAUEN	2	1	1	0	1	1	0	0	0	0	0	0	0	0	0	0	0	0	0	0	0
144	NORDMAZEDONIEN	7	3	0	0	0	0	3	0	0	0	0	0	0	0	2	0	0	0	0	0	0
150	KOSOVO	6	3	2	0	2	2	1	0	0	0	0	0	0	0	0	0	0	0	0	0	0
151	ÖSTERREICH	1	0	0	0	0	0	0	0	0	0	0	0	0	0	0	0	0	0	0	0	0
152	POLEN	4	0	0	0	0	0	0	0	0	0	0	0	0	0	3	0	0	1	1	0	0
153	PORTUGAL	1	0	0	0	0	0	0	0	0	0	0	0	0	0	1	0	0	0	0	0	0
154	RUMÄNIEN	37	2	0	0	0	0	2	1	1	0	0	1	0	0	9	4	4	0	0	1	1
155	SLOWAKEI	2	0	0	0	0	0	0	2	2	2	2	0	0	0	0	0	0	0	0	0	0
160	RUSSISCHE FÖDERATION	5	1	1	0	1	1	0	0	0	0	0	0	0	0	1	1	1	0	0	0	0
163	TÜRKEI	10	2	0	0	0	0	2	2	2	0	0	2	0	0	0	0	0	0	0	0	0
164	TSCHECHISCHE REPUBLIK	7	1	0	0	0	0	1	0	0	0	0	0	0	0	4	0	0	0	0	0	0
165	UNGARN	2	1	1	1	0	0	0	0	0	0	0	0	0	0	0	0	0	0	0	0	0
166	UKRAINE	23	9	3	2	1	1	6	1	1	0	0	1	0	0	8	2	2	0	0	0	0
170	SERBIEN	9	5	0	0	0	0	5	2	2	1	1	1	0	0	1	0	0	0	0	0	0
221	ALGERIEN	1	0	0	0	0	0	0	0	0	0	0	0	0	0	1	0	0	0	0	0	0
224	ERITREA	4	4	0	0	0	0	4	0	0	0	0	0	0	0	0	0	0	0	0	0	0
230	DSCHIBUTI	1	0	0	0	0	0	0	0	0	0	0	0	0	0	0	0	0	0	0	0	0
232	NIGERIA	3	1	0	0	0	0	1	0	0	0	0	0	0	0	0	0	0	0	0	0	0
248	LIBYEN	22	15	6	2	4	4	10	4	4	0	0	4	0	0	9	1	1	0	0	0	0
249	MADAGASKAR	1	0	0	0	0	0	0	1	1	0	0	1	0	0	0	0	0	0	0	0	0
252	MAROKKO	2	0	0	0	0	0	0	1	1	0	0	1	0	0	1	1	1	0	0	0	0
285	TUNESIEN	8	3	1	0	1	1	2	0	0	0	0	0	0	0	6	0	0	0	0	0	0
286	UGANDA	1	0	0	0	0	0	0	0	0	0	0	0	0	0	0	0	0	0	0	0	0
287	ÄGYPTEN	1	0	0	0	0	0	0	0	0	0	0	0	0	0	0	0	0	0	0	0	0
335	DOMINIKANISCHE REPUBLIK	1	0	0	0	0	0	0	0	0	0	0	0	0	0	0	0	0	0	0	0	0
368	VEREINIGTE STAATEN (USA)	1	0	0	0	0	0	0	0	0	0	0	0	0	0	0	0	0	0	0	0	0
422	ARMENIEN	1	1	0	0	0	0	1	0	0	0	0	0	0	0	0	0	0	0	0	0	0
423	AFGHANISTAN	13	10	2	0	2	2	8	2	2	0	0	2	0	0	0	0	0	0	0	0	0
425	ASERBAIDSCHAN	3	1	0	0	0	0	1	1	1	0	0	1	0	0	0	0	0	0	0	0	0
430	GEORGIEN	8	0	0	0	0	0	0	0	0	0	0	0	0	0	5	0	0	0	0	0	0
436	INDIEN	2	1	0	0	0	0	1	1	1	0	0	1	1	1	2	0	0	0	0	0	0
438	IRAK	3	1	0	0	0	0	1	0	0	0	0	0	0	0	0	0	0	0	0	0	0

439	IRAN, ISLAMISCHE REPUBLIK	5	3	1	0	1	1	3	1	1	0	0	1	0	0	0	0	0	0	0	0	0
475	SYRIEN, ARABISCHE REPUBLIK	11	3	2	0	2	2	1	2	2	1	1	1	0	0	0	0	0	0	0	0	0
998	UNGEKLÄRT	7	2	0	0	0	0	2	1	1	0	0	1	0	0	0	0	0	0	0	0	0
999	KEINE ANGABEN	3	1	0	0	0	0	1	0	0	0	0	0	0	0	1	0	0	0	0	0	0

Polizeiliche Kriminalstatistik
Art: Straftaten und Staatsangehörigkeit nichtdeutscher TV

Tabelle 62 Blatt 3 Erstellungsdatum: 08.04.2025
Bereich: HILDBURGHAUSEN_KREIS / T6
Berechnungszeitraum vom 01.01.2024 bis 31.12.2024

Schlüs-selzahl Staat	S t a a t	TV ----	Straftatenschlüssel 315*00	315000	325*00	325000	326*00	326000	335*00	335000	350*00	350000	4***00	400000	400010	400020	425*00	426*00	426000	426020	435*00	436*00
1	2	3	4	5	6	7	8	9	10	11	12	13	14	15	16	17	18	19	20	21	22	23
...	.....	237	1	1	39	2	38	38	3	3	1	1	6	4	1	3	1	1	1	1	1	1
121	ALBANIEN	1	0	0	0	0	0	0	0	0	0	0	0	0	0	0	0	0	0	0	0	0
122	BOSNIEN und HERZEGOWINA	1	0	0	0	0	0	0	0	0	0	0	0	0	0	0	0	0	0	0	0	0
125	BULGARIEN	9	0	0	0	0	0	0	0	0	0	0	0	0	0	0	0	0	0	0	0	0
130	KROATIEN	4	0	0	0	0	0	0	0	0	0	0	1	0	0	0	0	0	0	0	1	1
131	SLOWENIEN	1	0	0	0	0	0	0	0	0	0	0	0	0	0	0	0	0	0	0	0	0
137	ITALIEN	1	0	0	0	0	0	0	0	0	0	0	0	0	0	0	0	0	0	0	0	0
139	LETTLAND	2	0	0	0	0	0	0	0	0	0	0	0	0	0	0	0	0	0	0	0	0
142	LITAUEN	2	0	0	0	0	0	0	0	0	0	0	0	0	0	0	0	0	0	0	0	0
144	NORDMAZEDONIEN	7	0	0	2	0	2	2	0	0	0	0	0	0	0	0	0	0	0	0	0	0
150	KOSOVO	6	0	0	0	0	0	0	0	0	0	0	0	0	0	0	0	0	0	0	0	0
151	ÖSTERREICH	1	0	0	0	0	0	0	0	0	0	0	0	0	0	0	0	0	0	0	0	0
152	POLEN	4	0	0	0	0	0	0	2	2	0	0	0	0	0	0	0	0	0	0	0	0
153	PORTUGAL	1	0	0	1	0	1	1	0	0	0	0	0	0	0	0	0	0	0	0	0	0
154	RUMÄNIEN	37	0	0	4	0	4	4	0	0	0	0	4	3	0	3	1	1	1	1	0	0
155	SLOWAKEI	2	0	0	0	0	0	0	0	0	0	0	0	0	0	0	0	0	0	0	0	0
160	RUSSISCHE FÖDERATION	5	0	0	0	0	0	0	0	0	0	0	0	0	0	0	0	0	0	0	0	0
163	TÜRKEI	10	0	0	0	0	0	0	0	0	0	0	0	0	0	0	0	0	0	0	0	0
164	TSCHECHISCHE REPUBLIK	7	0	0	4	0	4	4	0	0	0	0	0	0	0	0	0	0	0	0	0	0
165	UNGARN	2	0	0	0	0	0	0	0	0	0	0	0	0	0	0	0	0	0	0	0	0
166	UKRAINE	23	0	0	6	0	6	6	0	0	0	0	0	0	0	0	0	0	0	0	0	0
170	SERBIEN	9	0	0	1	0	1	1	0	0	0	0	0	0	0	0	0	0	0	0	0	0
221	ALGERIEN	1	0	0	1	0	1	1	0	0	0	0	0	0	0	0	0	0	0	0	0	0
224	ERITREA	4	0	0	0	0	0	0	0	0	0	0	0	0	0	0	0	0	0	0	0	0
230	DSCHIBUTI	1	0	0	0	0	0	0	0	0	0	0	0	0	0	0	0	0	0	0	0	0
232	NIGERIA	3	0	0	0	0	0	0	0	0	0	0	0	0	0	0	0	0	0	0	0	0
248	LIBYEN	22	0	0	9	1	9	9	0	0	0	0	0	0	0	0	0	0	0	0	0	0
249	MADAGASKAR	1	0	0	0	0	0	0	0	0	0	0	0	0	0	0	0	0	0	0	0	0
252	MAROKKO	2	0	0	0	0	0	0	0	0	0	0	0	0	0	0	0	0	0	0	0	0
285	TUNESIEN	8	0	0	5	1	4	4	0	0	1	1	0	0	0	0	0	0	0	0	0	0
286	UGANDA	1	0	0	0	0	0	0	0	0	0	0	0	0	0	0	0	0	0	0	0	0
287	ÄGYPTEN	1	0	0	0	0	0	0	0	0	0	0	0	0	0	0	0	0	0	0	0	0
335	DOMINIKANISCHE REPUBLIK	1	0	0	0	0	0	0	0	0	0	0	0	0	0	0	0	0	0	0	0	0
368	VEREINIGTE STAATEN (USA)	1	0	0	0	0	0	0	0	0	0	0	0	0	0	0	0	0	0	0	0	0
422	ARMENIEN	1	0	0	0	0	0	0	0	0	0	0	0	0	0	0	0	0	0	0	0	0
423	AFGHANISTAN	13	0	0	0	0	0	0	0	0	0	0	0	0	0	0	0	0	0	0	0	0
425	ASERBAIDSCHAN	3	0	0	0	0	0	0	0	0	0	0	0	0	0	0	0	0	0	0	0	0
430	GEORGIEN	8	1	1	4	0	4	4	0	0	0	0	1	1	1	0	0	0	0	0	0	0
436	INDIEN	2	0	0	1	0	1	1	1	1	0	0	0	0	0	0	0	0	0	0	0	0
438	IRAK	3	0	0	0	0	0	0	0	0	0	0	0	0	0	0	0	0	0	0	0	0

439	IRAN, ISLAMISCHE REPUBLIK	5	0	0	0	0	0	0	0	0	0	0	0	0	0	0	0	0	0	0	0	0
475	SYRIEN, ARABISCHE REPUBLIK	11	0	0	0	0	0	0	0	0	0	0	0	0	0	0	0	0	0	0	0	0
998	UNGEKLÄRT	7	0	0	0	0	0	0	0	0	0	0	0	0	0	0	0	0	0	0	0	0
999	KEINE ANGABEN	3	0	0	1	0	1	1	0	0	0	0	0	0	0	0	0	0	0	0	0	0

Polizeiliche Kriminalstatistik
Art: Straftaten und Staatsangehörigkeit nichtdeutscher TV

Tabelle 62 Blatt 4 Erstellungsdatum: 08.04.2025
Bereich: HILDBURGHAUSEN_KREIS / T6
Berechnungszeitraum vom 01.01.2024 bis 31.12.2024

Schlüs-selzahl Staat	S t a a t	TV ----	Straftatenschlüssel 436000	****00	*05*00	*10*00	*15*00	*25*00	*26*00	*35*00	*50*00	500000	510000	511000	511100	511110	511200	511201	511210	511211	511300	515000
1	2	3	4	5	6	7	8	9	10	11	12	13	14	15	16	17	18	19	20	21	22	23
...	.....	237	1	61	1	1	1	40	39	4	1	37	22	8	1	1	4	3	1	1	4	2
121	ALBANIEN	1	0	0	0	0	0	0	0	0	0	1	1	0	0	0	0	0	0	0	0	0
122	BOSNIEN und HERZEGOWINA	1	0	0	0	0	0	0	0	0	0	0	0	0	0	0	0	0	0	0	0	0
125	BULGARIEN	9	0	0	0	0	0	0	0	0	0	2	2	1	0	0	0	0	0	0	1	0
130	KROATIEN	4	1	2	0	0	0	0	0	1	0	0	0	0	0	0	0	0	0	0	0	0
131	SLOWENIEN	1	0	0	0	0	0	0	0	0	0	0	0	0	0	0	0	0	0	0	0	0
137	ITALIEN	1	0	0	0	0	0	0	0	0	0	1	0	0	0	0	0	0	0	0	0	0
139	LETTLAND	2	0	0	0	0	0	0	0	0	0	1	0	0	0	0	0	0	0	0	0	0
142	LITAUEN	2	0	0	0	0	0	0	0	0	0	0	0	0	0	0	0	0	0	0	0	0
144	NORDMAZEDONIEN	7	0	2	0	0	0	2	2	0	0	2	1	0	0	0	0	0	0	0	0	0
150	KOSOVO	6	0	0	0	0	0	0	0	0	0	2	2	0	0	0	0	0	0	0	0	0
151	ÖSTERREICH	1	0	0	0	0	0	0	0	0	0	1	1	1	0	0	0	0	0	0	1	0
152	POLEN	4	0	3	1	0	0	0	0	2	0	0	0	0	0	0	0	0	0	0	0	0
153	PORTUGAL	1	0	1	0	0	0	1	1	0	0	0	0	0	0	0	0	0	0	0	0	0
154	RUMÄNIEN	37	0	13	0	1	0	5	5	0	0	11	4	2	0	0	0	0	0	0	2	1
155	SLOWAKEI	2	0	0	0	0	0	0	0	0	0	0	0	0	0	0	0	0	0	0	0	0
160	RUSSISCHE FÖDERATION	5	0	1	0	0	0	0	0	0	0	2	2	1	0	0	1	1	0	0	0	0
163	TÜRKEI	10	0	0	0	0	0	0	0	0	0	2	1	0	0	0	0	0	0	0	0	0
164	TSCHECHISCHE REPUBLIK	7	0	4	0	0	0	4	4	0	0	1	1	1	1	1	1	0	1	1	0	0
165	UNGARN	2	0	0	0	0	0	0	0	0	0	0	0	0	0	0	0	0	0	0	0	0
166	UKRAINE	23	0	8	0	0	0	6	6	0	0	2	0	0	0	0	0	0	0	0	0	0
170	SERBIEN	9	0	1	0	0	0	1	1	0	0	1	1	0	0	0	0	0	0	0	0	0
221	ALGERIEN	1	0	1	0	0	0	1	1	0	0	0	0	0	0	0	0	0	0	0	0	0
224	ERITREA	4	0	0	0	0	0	0	0	0	0	0	0	0	0	0	0	0	0	0	0	0
230	DSCHIBUTI	1	0	0	0	0	0	0	0	0	0	0	0	0	0	0	0	0	0	0	0	0
232	NIGERIA	3	0	0	0	0	0	0	0	0	0	0	0	0	0	0	0	0	0	0	0	0
248	LIBYEN	22	0	9	0	0	0	9	9	0	0	0	0	0	0	0	0	0	0	0	0	0
249	MADAGASKAR	1	0	0	0	0	0	0	0	0	0	0	0	0	0	0	0	0	0	0	0	0
252	MAROKKO	2	0	1	0	0	0	0	0	0	0	0	0	0	0	0	0	0	0	0	0	0
285	TUNESIEN	8	0	6	0	0	0	5	4	0	1	0	0	0	0	0	0	0	0	0	0	0
286	UGANDA	1	0	0	0	0	0	0	0	0	0	0	0	0	0	0	0	0	0	0	0	0
287	ÄGYPTEN	1	0	0	0	0	0	0	0	0	0	0	0	0	0	0	0	0	0	0	0	0
335	DOMINIKANISCHE REPUBLIK	1	0	0	0	0	0	0	0	0	0	0	0	0	0	0	0	0	0	0	0	0
368	VEREINIGTE STAATEN (USA)	1	0	0	0	0	0	0	0	0	0	0	0	0	0	0	0	0	0	0	0	0
422	ARMENIEN	1	0	0	0	0	0	0	0	0	0	0	0	0	0	0	0	0	0	0	0	0
423	AFGHANISTAN	13	0	0	0	0	0	0	0	0	0	1	1	0	0	0	0	0	0	0	0	0
425	ASERBAIDSCHAN	3	0	0	0	0	0	0	0	0	0	0	0	0	0	0	0	0	0	0	0	0
430	GEORGIEN	8	0	6	0	0	1	4	4	0	0	2	2	2	0	0	2	2	0	0	0	0
436	INDIEN	2	0	2	0	0	0	1	1	1	0	0	0	0	0	0	0	0	0	0	0	0
438	IRAK	3	0	0	0	0	0	0	0	0	0	1	1	0	0	0	0	0	0	0	0	0

439	IRAN, ISLAMISCHE REPUBLIK	5	0	0	0	0	0	0	0	0	0	0	0	0	0	0	0	0	0	0	0	0
475	SYRIEN, ARABISCHE REPUBLIK	11	0	0	0	0	0	0	0	0	0	0	0	0	0	0	0	0	0	0	0	0
998	UNGEKLÄRT	7	0	0	0	0	0	0	0	0	0	3	2	0	0	0	0	0	0	0	0	1
999	KEINE ANGABEN	3	0	1	0	0	0	1	1	0	0	1	0	0	0	0	0	0	0	0	0	0

Polizeiliche Kriminalstatistik
Art: Straftaten und Staatsangehörigkeit nichtdeutscher TV

Tabelle 62 Blatt 5 Erstellungsdatum: 08.04.2025
Bereich: HILDBURGHAUSEN_KREIS / T6
Berechnungszeitraum vom 01.01.2024 bis 31.12.2024

Schlüs-selzahl Staat	S t a a t	TV ----	Straftatenschlüssel 515001	517000	517800	518200	518300	518301	518900	520000	521000	521100	522000	530000	530079	531000	540000	540020	540029	600000	610000	610079
1	2	3	4	5	6	7	8	9	10	11	12	13	14	15	16	17	18	19	20	21	22	23
...	.....	237	2	15	1	1	2	2	11	2	1	1	1	11	11	1	3	3	3	40	1	1
121	ALBANIEN	1	0	1	0	0	0	0	1	0	0	0	0	0	0	0	0	0	0	0	0	0
122	BOSNIEN und HERZEGOWINA	1	0	0	0	0	0	0	0	0	0	0	0	0	0	0	0	0	0	0	0	0
125	BULGARIEN	9	0	2	0	0	0	0	2	0	0	0	0	0	0	0	0	0	0	2	0	0
130	KROATIEN	4	0	0	0	0	0	0	0	0	0	0	0	0	0	0	0	0	0	1	0	0
131	SLOWENIEN	1	0	0	0	0	0	0	0	0	0	0	0	0	0	0	0	0	0	0	0	0
137	ITALIEN	1	0	0	0	0	0	0	0	1	0	0	1	0	0	0	0	0	0	0	0	0
139	LETTLAND	2	0	0	0	0	0	0	0	0	0	0	0	0	0	0	1	1	1	1	0	0
142	LITAUEN	2	0	0	0	0	0	0	0	0	0	0	0	0	0	0	0	0	0	0	0	0
144	NORDMAZEDONIEN	7	0	1	0	0	1	1	0	0	0	0	0	1	1	0	0	0	0	0	0	0
150	KOSOVO	6	0	2	0	1	0	0	1	0	0	0	0	0	0	0	0	0	0	1	0	0
151	ÖSTERREICH	1	0	1	0	0	0	0	1	0	0	0	0	0	0	0	0	0	0	0	0	0
152	POLEN	4	0	0	0	0	0	0	0	0	0	0	0	0	0	0	0	0	0	0	0	0
153	PORTUGAL	1	0	0	0	0	0	0	0	0	0	0	0	0	0	0	0	0	0	0	0	0
154	RUMÄNIEN	37	1	2	0	0	0	0	2	0	0	0	0	7	7	0	0	0	0	7	0	0
155	SLOWAKEI	2	0	0	0	0	0	0	0	0	0	0	0	0	0	0	0	0	0	0	0	0
160	RUSSISCHE FÖDERATION	5	0	1	0	0	1	1	0	0	0	0	0	0	0	0	0	0	0	0	0	0
163	TÜRKEI	10	0	1	0	0	0	0	1	0	0	0	0	0	0	0	1	1	1	2	0	0
164	TSCHECHISCHE REPUBLIK	7	0	0	0	0	0	0	0	0	0	0	0	1	1	1	0	0	0	1	0	0
165	UNGARN	2	0	0	0	0	0	0	0	0	0	0	0	0	0	0	0	0	0	1	0	0
166	UKRAINE	23	0	0	0	0	0	0	0	0	0	0	0	1	1	0	1	1	1	3	0	0
170	SERBIEN	9	0	1	0	0	0	0	1	0	0	0	0	0	0	0	0	0	0	2	0	0
221	ALGERIEN	1	0	0	0	0	0	0	0	0	0	0	0	0	0	0	0	0	0	0	0	0
224	ERITREA	4	0	0	0	0	0	0	0	0	0	0	0	0	0	0	0	0	0	1	0	0
230	DSCHIBUTI	1	0	0	0	0	0	0	0	0	0	0	0	0	0	0	0	0	0	1	0	0
232	NIGERIA	3	0	0	0	0	0	0	0	0	0	0	0	0	0	0	0	0	0	1	0	0
248	LIBYEN	22	0	0	0	0	0	0	0	0	0	0	0	0	0	0	0	0	0	3	0	0
249	MADAGASKAR	1	0	0	0	0	0	0	0	0	0	0	0	0	0	0	0	0	0	0	0	0
252	MAROKKO	2	0	0	0	0	0	0	0	0	0	0	0	0	0	0	0	0	0	1	0	0
285	TUNESIEN	8	0	0	0	0	0	0	0	0	0	0	0	0	0	0	0	0	0	5	0	0
286	UGANDA	1	0	0	0	0	0	0	0	0	0	0	0	0	0	0	0	0	0	0	0	0
287	ÄGYPTEN	1	0	0	0	0	0	0	0	0	0	0	0	0	0	0	0	0	0	1	0	0
335	DOMINIKANISCHE REPUBLIK	1	0	0	0	0	0	0	0	0	0	0	0	0	0	0	0	0	0	0	0	0
368	VEREINIGTE STAATEN (USA)	1	0	0	0	0	0	0	0	0	0	0	0	0	0	0	0	0	0	0	0	0
422	ARMENIEN	1	0	0	0	0	0	0	0	0	0	0	0	0	0	0	0	0	0	0	0	0
423	AFGHANISTAN	13	0	1	1	0	0	0	0	0	0	0	0	0	0	0	0	0	0	0	0	0
425	ASERBAIDSCHAN	3	0	0	0	0	0	0	0	0	0	0	0	0	0	0	0	0	0	1	0	0
430	GEORGIEN	8	0	0	0	0	0	0	0	0	0	0	0	0	0	0	0	0	0	0	0	0
436	INDIEN	2	0	0	0	0	0	0	0	0	0	0	0	0	0	0	0	0	0	1	1	1
438	IRAK	3	0	1	0	0	0	0	1	0	0	0	0	0	0	0	0	0	0	1	0	0

439	IRAN, ISLAMISCHE REPUBLIK	5	0	0	0	0	0	0	0	0	0	0	0	0	0	0	0	0	0	1	0	0
475	SYRIEN, ARABISCHE REPUBLIK	11	0	0	0	0	0	0	0	0	0	0	0	0	0	0	0	0	0	1	0	0
998	UNGEKLÄRT	7	1	1	0	0	0	0	1	0	0	0	0	1	1	0	0	0	0	1	0	0
999	KEINE ANGABEN	3	0	0	0	0	0	0	0	1	1	1	0	0	0	0	0	0	0	0	0	0

Polizeiliche Kriminalstatistik
Art: Straftaten und Staatsangehörigkeit nichtdeutscher TV

Tabelle 62 Blatt 6 Erstellungsdatum: 08.04.2025
Bereich: HILDBURGHAUSEN_KREIS / T6
Berechnungszeitraum vom 01.01.2024 bis 31.12.2024

Schlüs-selzahl Staat	S t a a t	TV ----	Straftatenschlüssel 620000	621000	621100	621110	621120	622000	622100	624000	624079	630000	632000	632079	633000	670000	670015	670025	670034	673000	673010	673030
1	2	3	4	5	6	7	8	9	10	11	12	13	14	15	16	17	18	19	20	21	22	23
...	.....	237	16	5	5	2	3	11	11	1	1	2	1	1	1	26	1	1	2	9	8	1
121	ALBANIEN	1	0	0	0	0	0	0	0	0	0	0	0	0	0	0	0	0	0	0	0	0
122	BOSNIEN und HERZEGOWINA	1	0	0	0	0	0	0	0	0	0	0	0	0	0	0	0	0	0	0	0	0
125	BULGARIEN	9	1	0	0	0	0	1	1	0	0	0	0	0	0	1	0	0	0	0	0	0
130	KROATIEN	4	0	0	0	0	0	0	0	0	0	0	0	0	0	1	0	0	0	1	1	0
131	SLOWENIEN	1	0	0	0	0	0	0	0	0	0	0	0	0	0	0	0	0	0	0	0	0
137	ITALIEN	1	0	0	0	0	0	0	0	0	0	0	0	0	0	0	0	0	0	0	0	0
139	LETTLAND	2	0	0	0	0	0	0	0	0	0	0	0	0	0	1	0	0	0	0	0	0
142	LITAUEN	2	0	0	0	0	0	0	0	0	0	0	0	0	0	0	0	0	0	0	0	0
144	NORDMAZEDONIEN	7	0	0	0	0	0	0	0	0	0	0	0	0	0	0	0	0	0	0	0	0
150	KOSOVO	6	0	0	0	0	0	0	0	0	0	0	0	0	0	1	0	0	0	1	1	0
151	ÖSTERREICH	1	0	0	0	0	0	0	0	0	0	0	0	0	0	0	0	0	0	0	0	0
152	POLEN	4	0	0	0	0	0	0	0	0	0	0	0	0	0	0	0	0	0	0	0	0
153	PORTUGAL	1	0	0	0	0	0	0	0	0	0	0	0	0	0	0	0	0	0	0	0	0
154	RUMÄNIEN	37	3	1	1	0	1	3	3	0	0	1	0	0	1	5	0	0	2	1	1	0
155	SLOWAKEI	2	0	0	0	0	0	0	0	0	0	0	0	0	0	0	0	0	0	0	0	0
160	RUSSISCHE FÖDERATION	5	0	0	0	0	0	0	0	0	0	0	0	0	0	0	0	0	0	0	0	0
163	TÜRKEI	10	1	1	1	1	0	0	0	0	0	0	0	0	0	2	0	0	0	2	1	1
164	TSCHECHISCHE REPUBLIK	7	0	0	0	0	0	0	0	0	0	0	0	0	0	1	1	0	0	0	0	0
165	UNGARN	2	1	0	0	0	0	1	1	0	0	0	0	0	0	0	0	0	0	0	0	0
166	UKRAINE	23	1	0	0	0	0	1	1	0	0	0	0	0	0	2	0	0	0	1	1	0
170	SERBIEN	9	1	0	0	0	0	0	0	1	1	1	1	1	0	0	0	0	0	0	0	0
221	ALGERIEN	1	0	0	0	0	0	0	0	0	0	0	0	0	0	0	0	0	0	0	0	0
224	ERITREA	4	0	0	0	0	0	0	0	0	0	0	0	0	0	1	0	0	0	0	0	0
230	DSCHIBUTI	1	0	0	0	0	0	0	0	0	0	0	0	0	0	1	0	1	0	0	0	0
232	NIGERIA	3	1	0	0	0	0	1	1	0	0	0	0	0	0	0	0	0	0	0	0	0
248	LIBYEN	22	1	1	1	0	1	0	0	0	0	0	0	0	0	2	0	0	0	0	0	0
249	MADAGASKAR	1	0	0	0	0	0	0	0	0	0	0	0	0	0	0	0	0	0	0	0	0
252	MAROKKO	2	0	0	0	0	0	0	0	0	0	0	0	0	0	1	0	0	0	0	0	0
285	TUNESIEN	8	4	2	2	1	1	2	2	0	0	0	0	0	0	3	0	0	0	1	1	0
286	UGANDA	1	0	0	0	0	0	0	0	0	0	0	0	0	0	0	0	0	0	0	0	0
287	ÄGYPTEN	1	0	0	0	0	0	0	0	0	0	0	0	0	0	1	0	0	0	1	1	0
335	DOMINIKANISCHE REPUBLIK	1	0	0	0	0	0	0	0	0	0	0	0	0	0	0	0	0	0	0	0	0
368	VEREINIGTE STAATEN (USA)	1	0	0	0	0	0	0	0	0	0	0	0	0	0	0	0	0	0	0	0	0
422	ARMENIEN	1	0	0	0	0	0	0	0	0	0	0	0	0	0	0	0	0	0	0	0	0
423	AFGHANISTAN	13	0	0	0	0	0	0	0	0	0	0	0	0	0	0	0	0	0	0	0	0
425	ASERBAIDSCHAN	3	0	0	0	0	0	0	0	0	0	0	0	0	0	1	0	0	0	1	1	0
430	GEORGIEN	8	0	0	0	0	0	0	0	0	0	0	0	0	0	0	0	0	0	0	0	0
436	INDIEN	2	0	0	0	0	0	0	0	0	0	0	0	0	0	0	0	0	0	0	0	0
438	IRAK	3	1	0	0	0	0	1	1	0	0	0	0	0	0	0	0	0	0	0	0	0

439	IRAN, ISLAMISCHE REPUBLIK	5	0	0	0	0	0	0	0	0	0	0	0	0	0	1	0	0	0	0	0	0
475	SYRIEN, ARABISCHE REPUBLIK	11	0	0	0	0	0	0	0	0	0	0	0	0	0	1	0	0	0	0	0	0
998	UNGEKLÄRT	7	1	0	0	0	0	1	1	0	0	0	0	0	0	0	0	0	0	0	0	0
999	KEINE ANGABEN	3	0	0	0	0	0	0	0	0	0	0	0	0	0	0	0	0	0	0	0	0

Polizeiliche Kriminalstatistik
Art: Straftaten und Staatsangehörigkeit nichtdeutscher TV

Tabelle 62 Blatt 7 Erstellungsdatum: 08.04.2025
Bereich: HILDBURGHAUSEN_KREIS / T6
Berechnungszeitraum vom 01.01.2024 bis 31.12.2024

Schlüs-selzahl Staat	S t a a t	TV ----	Straftatenschlüssel 674000	674010	674019	674100	674119	674300	674310	674319	674320	674329	674500	674519	678000	678020	700000	710000	716000	716400	716460	720000
1	2	3	4	5	6	7	8	9	10	11	12	13	14	15	16	17	18	19	20	21	22	23
...	.....	237	14	10	10	2	2	2	1	1	1	1	1	1	1	1	27	1	1	1	1	8
121	ALBANIEN	1	0	0	0	0	0	0	0	0	0	0	0	0	0	0	0	0	0	0	0	0
122	BOSNIEN und HERZEGOWINA	1	0	0	0	0	0	0	0	0	0	0	0	0	0	0	0	0	0	0	0	0
125	BULGARIEN	9	1	1	1	0	0	0	0	0	0	0	0	0	0	0	2	0	0	0	0	0
130	KROATIEN	4	0	0	0	0	0	0	0	0	0	0	0	0	0	0	0	0	0	0	0	0
131	SLOWENIEN	1	0	0	0	0	0	0	0	0	0	0	0	0	0	0	0	0	0	0	0	0
137	ITALIEN	1	0	0	0	0	0	0	0	0	0	0	0	0	0	0	0	0	0	0	0	0
139	LETTLAND	2	1	0	0	1	1	0	0	0	0	0	0	0	0	0	0	0	0	0	0	0
142	LITAUEN	2	0	0	0	0	0	0	0	0	0	0	0	0	0	0	1	0	0	0	0	0
144	NORDMAZEDONIEN	7	0	0	0	0	0	0	0	0	0	0	0	0	0	0	0	0	0	0	0	0
150	KOSOVO	6	0	0	0	0	0	0	0	0	0	0	0	0	0	0	1	0	0	0	0	1
151	ÖSTERREICH	1	0	0	0	0	0	0	0	0	0	0	0	0	0	0	0	0	0	0	0	0
152	POLEN	4	0	0	0	0	0	0	0	0	0	0	0	0	0	0	1	0	0	0	0	0
153	PORTUGAL	1	0	0	0	0	0	0	0	0	0	0	0	0	0	0	0	0	0	0	0	0
154	RUMÄNIEN	37	1	0	0	0	0	1	0	0	1	1	0	0	1	1	1	0	0	0	0	0
155	SLOWAKEI	2	0	0	0	0	0	0	0	0	0	0	0	0	0	0	0	0	0	0	0	0
160	RUSSISCHE FÖDERATION	5	0	0	0	0	0	0	0	0	0	0	0	0	0	0	1	0	0	0	0	1
163	TÜRKEI	10	0	0	0	0	0	0	0	0	0	0	0	0	0	0	1	0	0	0	0	0
164	TSCHECHISCHE REPUBLIK	7	0	0	0	0	0	0	0	0	0	0	0	0	0	0	1	0	0	0	0	0
165	UNGARN	2	0	0	0	0	0	0	0	0	0	0	0	0	0	0	0	0	0	0	0	0
166	UKRAINE	23	1	1	1	0	0	0	0	0	0	0	0	0	0	0	1	0	0	0	0	0
170	SERBIEN	9	0	0	0	0	0	0	0	0	0	0	0	0	0	0	1	0	0	0	0	1
221	ALGERIEN	1	0	0	0	0	0	0	0	0	0	0	0	0	0	0	0	0	0	0	0	0
224	ERITREA	4	1	1	1	0	0	0	0	0	0	0	0	0	0	0	0	0	0	0	0	0
230	DSCHIBUTI	1	0	0	0	0	0	0	0	0	0	0	0	0	0	0	0	0	0	0	0	0
232	NIGERIA	3	0	0	0	0	0	0	0	0	0	0	0	0	0	0	0	0	0	0	0	0
248	LIBYEN	22	2	2	2	0	0	0	0	0	0	0	1	1	0	0	2	0	0	0	0	1
249	MADAGASKAR	1	0	0	0	0	0	0	0	0	0	0	0	0	0	0	0	0	0	0	0	0
252	MAROKKO	2	1	1	1	0	0	0	0	0	0	0	0	0	0	0	1	0	0	0	0	0
285	TUNESIEN	8	3	2	2	0	0	1	1	1	0	0	0	0	0	0	1	0	0	0	0	0
286	UGANDA	1	0	0	0	0	0	0	0	0	0	0	0	0	0	0	1	0	0	0	0	1
287	ÄGYPTEN	1	1	0	0	1	1	0	0	0	0	0	0	0	0	0	1	0	0	0	0	0
335	DOMINIKANISCHE REPUBLIK	1	0	0	0	0	0	0	0	0	0	0	0	0	0	0	0	0	0	0	0	0
368	VEREINIGTE STAATEN (USA)	1	0	0	0	0	0	0	0	0	0	0	0	0	0	0	1	0	0	0	0	0
422	ARMENIEN	1	0	0	0	0	0	0	0	0	0	0	0	0	0	0	0	0	0	0	0	0
423	AFGHANISTAN	13	0	0	0	0	0	0	0	0	0	0	0	0	0	0	0	0	0	0	0	0
425	ASERBAIDSCHAN	3	0	0	0	0	0	0	0	0	0	0	0	0	0	0	1	0	0	0	0	1
430	GEORGIEN	8	0	0	0	0	0	0	0	0	0	0	0	0	0	0	0	0	0	0	0	0
436	INDIEN	2	0	0	0	0	0	0	0	0	0	0	0	0	0	0	1	0	0	0	0	1
438	IRAK	3	0	0	0	0	0	0	0	0	0	0	0	0	0	0	0	0	0	0	0	0

439	IRAN, ISLAMISCHE REPUBLIK	5	1	1	1	0	0	0	0	0	0	0	0	0	0	0	2	0	0	0	0	0
475	SYRIEN, ARABISCHE REPUBLIK	11	1	1	1	0	0	0	0	0	0	0	0	0	0	0	4	1	1	1	1	1
998	UNGEKLÄRT	7	0	0	0	0	0	0	0	0	0	0	0	0	0	0	1	0	0	0	0	0
999	KEINE ANGABEN	3	0	0	0	0	0	0	0	0	0	0	0	0	0	0	0	0	0	0	0	0

Polizeiliche Kriminalstatistik
Art: Straftaten und Staatsangehörigkeit nichtdeutscher TV

Tabelle 62 Blatt 8 Erstellungsdatum: 08.04.2025
Bereich: HILDBURGHAUSEN_KREIS / T6
Berechnungszeitraum vom 01.01.2024 bis 31.12.2024

Schlüs-selzahl Staat	S t a a t	TV ----	Straftatenschlüssel 725000	725300	725320	725322	725700	725710	725712	725900	726000	726200	730000	731000	731200	731202	731600	731601	731602	731700	731702	731800
1	2	3	4	5	6	7	8	9	10	11	12	13	14	15	16	17	18	19	20	21	22	23
...	.....	237	8	1	1	1	6	6	6	1	1	1	15	12	1	1	2	1	1	2	2	5
121	ALBANIEN	1	0	0	0	0	0	0	0	0	0	0	0	0	0	0	0	0	0	0	0	0
122	BOSNIEN und HERZEGOWINA	1	0	0	0	0	0	0	0	0	0	0	0	0	0	0	0	0	0	0	0	0
125	BULGARIEN	9	0	0	0	0	0	0	0	0	0	0	2	2	1	1	0	0	0	0	0	1
130	KROATIEN	4	0	0	0	0	0	0	0	0	0	0	0	0	0	0	0	0	0	0	0	0
131	SLOWENIEN	1	0	0	0	0	0	0	0	0	0	0	0	0	0	0	0	0	0	0	0	0
137	ITALIEN	1	0	0	0	0	0	0	0	0	0	0	0	0	0	0	0	0	0	0	0	0
139	LETTLAND	2	0	0	0	0	0	0	0	0	0	0	0	0	0	0	0	0	0	0	0	0
142	LITAUEN	2	0	0	0	0	0	0	0	0	0	0	1	0	0	0	0	0	0	0	0	0
144	NORDMAZEDONIEN	7	0	0	0	0	0	0	0	0	0	0	0	0	0	0	0	0	0	0	0	0
150	KOSOVO	6	1	0	0	0	1	1	1	0	0	0	0	0	0	0	0	0	0	0	0	0
151	ÖSTERREICH	1	0	0	0	0	0	0	0	0	0	0	0	0	0	0	0	0	0	0	0	0
152	POLEN	4	0	0	0	0	0	0	0	0	0	0	1	1	0	0	1	1	0	0	0	0
153	PORTUGAL	1	0	0	0	0	0	0	0	0	0	0	0	0	0	0	0	0	0	0	0	0
154	RUMÄNIEN	37	0	0	0	0	0	0	0	0	0	0	0	0	0	0	0	0	0	0	0	0
155	SLOWAKEI	2	0	0	0	0	0	0	0	0	0	0	0	0	0	0	0	0	0	0	0	0
160	RUSSISCHE FÖDERATION	5	1	0	0	0	1	1	1	0	1	1	1	0	0	0	0	0	0	0	0	0
163	TÜRKEI	10	0	0	0	0	0	0	0	0	0	0	1	1	0	0	0	0	0	1	1	0
164	TSCHECHISCHE REPUBLIK	7	0	0	0	0	0	0	0	0	0	0	1	1	0	0	0	0	0	1	1	0
165	UNGARN	2	0	0	0	0	0	0	0	0	0	0	0	0	0	0	0	0	0	0	0	0
166	UKRAINE	23	0	0	0	0	0	0	0	0	0	0	1	0	0	0	0	0	0	0	0	0
170	SERBIEN	9	1	0	0	0	1	1	1	0	0	0	0	0	0	0	0	0	0	0	0	0
221	ALGERIEN	1	0	0	0	0	0	0	0	0	0	0	0	0	0	0	0	0	0	0	0	0
224	ERITREA	4	0	0	0	0	0	0	0	0	0	0	0	0	0	0	0	0	0	0	0	0
230	DSCHIBUTI	1	0	0	0	0	0	0	0	0	0	0	0	0	0	0	0	0	0	0	0	0
232	NIGERIA	3	0	0	0	0	0	0	0	0	0	0	0	0	0	0	0	0	0	0	0	0
248	LIBYEN	22	1	0	0	0	0	0	0	1	0	0	1	1	0	0	1	0	1	0	0	0
249	MADAGASKAR	1	0	0	0	0	0	0	0	0	0	0	0	0	0	0	0	0	0	0	0	0
252	MAROKKO	2	0	0	0	0	0	0	0	0	0	0	1	1	0	0	0	0	0	0	0	1
285	TUNESIEN	8	0	0	0	0	0	0	0	0	0	0	1	1	0	0	0	0	0	0	0	1
286	UGANDA	1	1	1	1	1	0	0	0	0	0	0	0	0	0	0	0	0	0	0	0	0
287	ÄGYPTEN	1	0	0	0	0	0	0	0	0	0	0	1	1	0	0	0	0	0	0	0	1
335	DOMINIKANISCHE REPUBLIK	1	0	0	0	0	0	0	0	0	0	0	0	0	0	0	0	0	0	0	0	0
368	VEREINIGTE STAATEN (USA)	1	0	0	0	0	0	0	0	0	0	0	1	1	0	0	0	0	0	0	0	0
422	ARMENIEN	1	0	0	0	0	0	0	0	0	0	0	0	0	0	0	0	0	0	0	0	0
423	AFGHANISTAN	13	0	0	0	0	0	0	0	0	0	0	0	0	0	0	0	0	0	0	0	0
425	ASERBAIDSCHAN	3	1	0	0	0	1	1	1	0	0	0	0	0	0	0	0	0	0	0	0	0
430	GEORGIEN	8	0	0	0	0	0	0	0	0	0	0	0	0	0	0	0	0	0	0	0	0
436	INDIEN	2	1	0	0	0	1	1	1	0	0	0	0	0	0	0	0	0	0	0	0	0
438	IRAK	3	0	0	0	0	0	0	0	0	0	0	0	0	0	0	0	0	0	0	0	0

439	IRAN, ISLAMISCHE REPUBLIK	5	0	0	0	0	0	0	0	0	0	0	1	1	0	0	0	0	0	0	0	0
475	SYRIEN, ARABISCHE REPUBLIK	11	1	0	0	0	1	1	1	0	0	0	0	0	0	0	0	0	0	0	0	0
998	UNGEKLÄRT	7	0	0	0	0	0	0	0	0	0	0	1	1	0	0	0	0	0	0	0	1
999	KEINE ANGABEN	3	0	0	0	0	0	0	0	0	0	0	0	0	0	0	0	0	0	0	0	0

Polizeiliche Kriminalstatistik
Art: Straftaten und Staatsangehörigkeit nichtdeutscher TV

Tabelle 62 Blatt 9 Erstellungsdatum: 08.04.2025
Bereich: HILDBURGHAUSEN_KREIS / T6
Berechnungszeitraum vom 01.01.2024 bis 31.12.2024

Schlüs-selzahl Staat	S t a a t	TV ----	Straftatenschlüssel 731900	732000	732800	732810	734000	734500	734510	734800	734810	734817	736000	740000	743000	743020	890000	891000	892000	893000	893500	893600
1	2	3	4	5	6	7	8	9	10	11	12	13	14	15	16	17	18	19	20	21	22	23
...	.....	237	2	1	1	1	2	1	1	1	1	1	1	4	4	4	232	15	23	2	1	1
121	ALBANIEN	1	0	0	0	0	0	0	0	0	0	0	0	0	0	0	1	0	1	0	0	0
122	BOSNIEN und HERZEGOWINA	1	0	0	0	0	0	0	0	0	0	0	0	0	0	0	1	0	0	0	0	0
125	BULGARIEN	9	0	0	0	0	0	0	0	0	0	0	0	0	0	0	9	2	0	0	0	0
130	KROATIEN	4	0	0	0	0	0	0	0	0	0	0	0	0	0	0	4	0	0	0	0	0
131	SLOWENIEN	1	0	0	0	0	0	0	0	0	0	0	0	0	0	0	1	0	0	0	0	0
137	ITALIEN	1	0	0	0	0	0	0	0	0	0	0	0	0	0	0	1	0	0	1	1	0
139	LETTLAND	2	0	0	0	0	0	0	0	0	0	0	0	0	0	0	2	0	0	0	0	0
142	LITAUEN	2	0	0	0	0	1	0	0	1	1	1	0	0	0	0	2	1	1	0	0	0
144	NORDMAZEDONIEN	7	0	0	0	0	0	0	0	0	0	0	0	0	0	0	7	0	0	0	0	0
150	KOSOVO	6	0	0	0	0	0	0	0	0	0	0	0	0	0	0	5	0	2	0	0	0
151	ÖSTERREICH	1	0	0	0	0	0	0	0	0	0	0	0	0	0	0	1	0	0	0	0	0
152	POLEN	4	0	0	0	0	0	0	0	0	0	0	0	0	0	0	4	1	0	0	0	0
153	PORTUGAL	1	0	0	0	0	0	0	0	0	0	0	0	0	0	0	1	0	0	0	0	0
154	RUMÄNIEN	37	0	0	0	0	0	0	0	0	0	0	0	1	1	1	37	0	0	0	0	0
155	SLOWAKEI	2	0	0	0	0	0	0	0	0	0	0	0	0	0	0	2	0	0	0	0	0
160	RUSSISCHE FÖDERATION	5	0	0	0	0	1	1	1	0	0	0	0	0	0	0	5	1	1	0	0	0
163	TÜRKEI	10	0	0	0	0	0	0	0	0	0	0	0	0	0	0	10	1	1	0	0	0
164	TSCHECHISCHE REPUBLIK	7	0	0	0	0	0	0	0	0	0	0	0	0	0	0	7	1	0	0	0	0
165	UNGARN	2	0	0	0	0	0	0	0	0	0	0	0	0	0	0	2	0	1	0	0	0
166	UKRAINE	23	0	0	0	0	0	0	0	0	0	0	1	0	0	0	23	1	3	0	0	0
170	SERBIEN	9	0	0	0	0	0	0	0	0	0	0	0	0	0	0	9	0	0	0	0	0
221	ALGERIEN	1	0	0	0	0	0	0	0	0	0	0	0	0	0	0	1	0	0	0	0	0
224	ERITREA	4	0	0	0	0	0	0	0	0	0	0	0	0	0	0	4	0	0	0	0	0
230	DSCHIBUTI	1	0	0	0	0	0	0	0	0	0	0	0	0	0	0	1	0	0	0	0	0
232	NIGERIA	3	0	0	0	0	0	0	0	0	0	0	0	0	0	0	3	0	0	0	0	0
248	LIBYEN	22	0	0	0	0	0	0	0	0	0	0	0	0	0	0	21	1	6	0	0	0
249	MADAGASKAR	1	0	0	0	0	0	0	0	0	0	0	0	0	0	0	1	0	0	0	0	0
252	MAROKKO	2	0	0	0	0	0	0	0	0	0	0	0	0	0	0	2	1	0	0	0	0
285	TUNESIEN	8	0	0	0	0	0	0	0	0	0	0	0	0	0	0	8	1	1	0	0	0
286	UGANDA	1	0	0	0	0	0	0	0	0	0	0	0	0	0	0	0	0	0	0	0	0
287	ÄGYPTEN	1	0	1	1	1	0	0	0	0	0	0	0	0	0	0	1	1	0	0	0	0
335	DOMINIKANISCHE REPUBLIK	1	0	0	0	0	0	0	0	0	0	0	0	0	0	0	1	0	0	0	0	0
368	VEREINIGTE STAATEN (USA)	1	1	0	0	0	0	0	0	0	0	0	0	0	0	0	1	1	0	0	0	0
422	ARMENIEN	1	0	0	0	0	0	0	0	0	0	0	0	0	0	0	1	0	0	0	0	0
423	AFGHANISTAN	13	0	0	0	0	0	0	0	0	0	0	0	0	0	0	13	0	3	0	0	0
425	ASERBAIDSCHAN	3	0	0	0	0	0	0	0	0	0	0	0	0	0	0	2	0	0	0	0	0
430	GEORGIEN	8	0	0	0	0	0	0	0	0	0	0	0	0	0	0	8	0	0	0	0	0
436	INDIEN	2	0	0	0	0	0	0	0	0	0	0	0	0	0	0	2	0	0	0	0	0
438	IRAK	3	0	0	0	0	0	0	0	0	0	0	0	0	0	0	3	0	0	0	0	0

439	IRAN, ISLAMISCHE REPUBLIK	5	1	0	0	0	0	0	0	0	0	0	0	1	1	1	5	1	1	0	0	0
475	SYRIEN, ARABISCHE REPUBLIK	11	0	0	0	0	0	0	0	0	0	0	0	2	2	2	10	0	2	0	0	0
998	UNGEKLÄRT	7	0	0	0	0	0	0	0	0	0	0	0	0	0	0	7	1	0	0	0	0
999	KEINE ANGABEN	3	0	0	0	0	0	0	0	0	0	0	0	0	0	0	3	0	0	1	0	1

Polizeiliche Kriminalstatistik
Art: Straftaten und Staatsangehörigkeit nichtdeutscher TV

Tabelle 62 Blatt 10 Erstellungsdatum: 08.04.2025
Bereich: HILDBURGHAUSEN_KREIS / T6
Berechnungszeitraum vom 01.01.2024 bis 31.12.2024

Schlüs-selzahl Staat	S t a a t	TV ----	Straftatenschlüssel 897000	898000	898300	899000																
1	2	3	4	5	6	7	8	9	10	11	12	13	14	15	16	17	18	19	20	21	22	23
...	.....	237	1	5	5	23																
121	ALBANIEN	1	0	0	0	1																
122	BOSNIEN und HERZEGOWINA	1	0	0	0	0																
125	BULGARIEN	9	0	0	0	0																
130	KROATIEN	4	0	0	0	0																
131	SLOWENIEN	1	0	0	0	0																
137	ITALIEN	1	0	0	0	0																
139	LETTLAND	2	0	0	0	1																
142	LITAUEN	2	0	0	0	1																
144	NORDMAZEDONIEN	7	0	0	0	0																
150	KOSOVO	6	0	0	0	2																
151	ÖSTERREICH	1	0	0	0	0																
152	POLEN	4	0	0	0	0																
153	PORTUGAL	1	0	0	0	0																
154	RUMÄNIEN	37	1	1	1	2																
155	SLOWAKEI	2	0	0	0	0																
160	RUSSISCHE FÖDERATION	5	0	0	0	1																
163	TÜRKEI	10	0	0	0	1																
164	TSCHECHISCHE REPUBLIK	7	0	0	0	0																
165	UNGARN	2	0	0	0	0																
166	UKRAINE	23	0	0	0	1																
170	SERBIEN	9	0	0	0	0																
221	ALGERIEN	1	0	0	0	0																
224	ERITREA	4	0	0	0	0																
230	DSCHIBUTI	1	0	0	0	0																
232	NIGERIA	3	0	0	0	0																
248	LIBYEN	22	0	0	0	4																
249	MADAGASKAR	1	0	0	0	0																
252	MAROKKO	2	0	0	0	0																
285	TUNESIEN	8	0	0	0	2																
286	UGANDA	1	0	0	0	0																
287	ÄGYPTEN	1	0	0	0	1																
335	DOMINIKANISCHE REPUBLIK	1	0	0	0	0																
368	VEREINIGTE STAATEN (USA)	1	0	0	0	0																
422	ARMENIEN	1	0	0	0	0																
423	AFGHANISTAN	13	0	0	0	2																
425	ASERBAIDSCHAN	3	0	0	0	0																
430	GEORGIEN	8	0	0	0	0																
436	INDIEN	2	0	0	0	1																
438	IRAK	3	0	0	0	0																

439	IRAN, ISLAMISCHE REPUBLIK	5	0	1	1	1
475	SYRIEN, ARABISCHE REPUBLIK	11	0	3	3	2
998	UNGEKLÄRT	7	0	0	0	0
999	KEINE ANGABEN	3	0	0	0	0

Polizeiliche Kriminalstatistik
Art: Aufgliederung der Opfer nach Alter und Geschlecht

Tabelle 91
Bereich: HILDBURGHAUSEN_KREIS / T6
Berechnungszeitraum vom 01.01.2024 bis 31.12.2024

Erstellungsdatum: 19.03.2025

Schlüs-selzahl der Tat	S t r a f t a t e n	Art	Opfer gesamt	Opfer männlich	Opfer weiblich	Kinder bis unter 6 männlich	Kinder bis unter 6 weiblich	Kinder 6 bis unter 14 männlich	Kinder 6 bis unter 14 weiblich	Jugendliche 14 bis unter 18 männlich	Jugendliche 14 bis unter 18 weiblich	Heranwachsende 18 bis unter 21 männlich	Heranwachsende 18 bis unter 21 weiblich	Erwachsene 21 bis unter 60 männlich	Erwachsene 21 bis unter 60 weiblich	Erwachsene 60 und älter männlich	Erwachsene 60 und älter weiblich
1	2	3	4	5	6	7	8	9	10	11	12	13	14	15	16	17	18
------	Straftaten insgesamt	Insg	764	468	296	8	5	28	21	38	26	21	16	314	174	59	54
------	Straftaten insgesamt	Vers	27	12	15	0	0	0	1	3	1	0	1	6	8	3	4
------	Straftaten insgesamt	Voll	737	456	281	8	5	28	20	35	25	21	15	308	166	56	50
100000	ST sex. Selbstbestg. insges.	Insg	52	5	47	1	1	2	9	0	11	1	0	1	22	0	4
100000	ST sex. Selbstbestg. insges.	Vers	3	0	3	0	0	0	0	0	1	0	0	0	2	0	0
100000	ST sex. Selbstbestg. insges.	Voll	49	5	44	1	1	2	9	0	10	1	0	1	20	0	4
110000	ST gg. sex. SB Obergruppe	Insg	27	2	25	0	0	0	1	0	10	1	0	1	12	0	2
110000	ST gg. sex. SB Obergruppe	Vers	2	0	2	0	0	0	0	0	0	0	0	0	2	0	0
110000	ST gg. sex. SB Obergruppe	Voll	25	2	23	0	0	0	1	0	10	1	0	1	10	0	2
111000	Vergew., Nötg., Übergr. bsF	Insg	6	1	5	0	0	0	0	0	1	0	0	1	4	0	0
111000	Vergew., Nötg., Übergr. bsF	Vers	2	0	2	0	0	0	0	0	0	0	0	0	2	0	0
111000	Vergew., Nötg., Übergr. bsF	Voll	4	1	3	0	0	0	0	0	1	0	0	1	2	0	0
111700	Vergew § 177 Abs. 6, 7, 8 StGB	Insg	6	1	5	0	0	0	0	0	1	0	0	1	4	0	0
111700	Vergew § 177 Abs. 6, 7, 8 StGB	Vers	2	0	2	0	0	0	0	0	0	0	0	0	2	0	0
111700	Vergew § 177 Abs. 6, 7, 8 StGB	Voll	4	1	3	0	0	0	0	0	1	0	0	1	2	0	0
111710	Vergew § 177 Abs. 6 Nr. 1, 2	Insg	6	1	5	0	0	0	0	0	1	0	0	1	4	0	0
111710	Vergew § 177 Abs. 6 Nr. 1, 2	Vers	2	0	2	0	0	0	0	0	0	0	0	0	2	0	0
111710	Vergew § 177 Abs. 6 Nr. 1, 2	Voll	4	1	3	0	0	0	0	0	1	0	0	1	2	0	0
112100	Sex. Übergriff / sex. Nötigung	Insg	6	1	5	0	0	0	0	0	1	1	0	0	3	0	1
112100	Sex. Übergriff / sex. Nötigung	Voll	6	1	5	0	0	0	0	0	1	1	0	0	3	0	1
112110	Sexuelle Übergriff	Insg	4	0	4	0	0	0	0	0	1	0	0	0	2	0	1
112110	Sexuelle Übergriff	Voll	4	0	4	0	0	0	0	0	1	0	0	0	2	0	1
112120	Sexuelle Nötigung	Insg	2	1	1	0	0	0	0	0	0	1	0	0	1	0	0
112120	Sexuelle Nötigung	Voll	2	1	1	0	0	0	0	0	0	1	0	0	1	0	0
114000	Sexuelle Belästigung § 184i	Insg	15	0	15	0	0	0	1	0	8	0	0	0	5	0	1
114000	Sexuelle Belästigung § 184i	Voll	15	0	15	0	0	0	1	0	8	0	0	0	5	0	1
130000	Sex Missbr Kinder/Jugendl insg	Insg	25	3	22	1	1	2	8	0	1	0	0	0	10	0	2
130000	Sex Missbr Kinder/Jugendl insg	Vers	1	0	1	0	0	0	0	0	1	0	0	0	0	0	0
130000	Sex Missbr Kinder/Jugendl insg	Voll	24	3	21	1	1	2	8	0	0	0	0	0	10	0	2
131000	Sex Missbr Kinder 176-176eStGB	Insg	12	3	9	1	1	2	8	0	0	0	0	0	0	0	0
131000	Sex Missbr Kinder 176-176eStGB	Voll	12	3	9	1	1	2	8	0	0	0	0	0	0	0	0
131100	Sex Handlg 176(1)Nr.1 u 2 StGB	Insg	4	1	3	0	1	1	2	0	0	0	0	0	0	0	0
131100	Sex Handlg 176(1)Nr.1 u 2 StGB	Voll	4	1	3	0	1	1	2	0	0	0	0	0	0	0	0
131300	Sex Handlungen 176a (1) Nr.2	Insg	1	0	1	0	0	0	1	0	0	0	0	0	0	0	0
131300	Sex Handlungen 176a (1) Nr.2	Voll	1	0	1	0	0	0	1	0	0	0	0	0	0	0	0
131400	Einwirken auf Kinder	Insg	5	1	4	0	0	1	4	0	0	0	0	0	0	0	0
131400	Einwirken auf Kinder	Voll	5	1	4	0	0	1	4	0	0	0	0	0	0	0	0
131410	Einw auf Kind o. Körperkontakt	Insg	5	1	4	0	0	1	4	0	0	0	0	0	0	0	0

Polizeiliche Kriminalstatistik
Art: Aufgliederung der Opfer nach Alter und Geschlecht

Tabelle 91
Bereich: HILDBURGHAUSEN_KREIS / T6
Berechnungszeitraum vom 01.01.2024 bis 31.12.2024

Erstellungsdatum: 19.03.2025

Schlüs-selzahl der Tat	S t r a f t a t e n	Art	Opfer gesamt	Opfer männlich	Opfer weiblich	Kinder bis unter 6 männlich	Kinder bis unter 6 weiblich	Kinder 6 bis unter 14 männlich	Kinder 6 bis unter 14 weiblich	Jugendliche 14 bis unter 18 männlich	Jugendliche 14 bis unter 18 weiblich	Heranwachsende 18 bis unter 21 männlich	Heranwachsende 18 bis unter 21 weiblich	Erwachsene 21 bis unter 60 männlich	Erwachsene 21 bis unter 60 weiblich	Erwachsene 60 und älter männlich	Erwachsene 60 und älter weiblich
1	2	3	4	5	6	7	8	9	10	11	12	13	14	15	16	17	18
131410	Einw auf Kind o. Körperkontakt	Voll	5	1	4	0	0	1	4	0	0	0	0	0	0	0	0
131411	131410 - Kind 176a (1) Nr. 3	Insg	5	1	4	0	0	1	4	0	0	0	0	0	0	0	0
131411	131410 - Kind 176a (1) Nr. 3	Voll	5	1	4	0	0	1	4	0	0	0	0	0	0	0	0
131500	Beischl mit Kind o ähnl Handlg	Insg	2	1	1	1	0	0	1	0	0	0	0	0	0	0	0
131500	Beischl mit Kind o ähnl Handlg	Voll	2	1	1	1	0	0	1	0	0	0	0	0	0	0	0
132000	Exhib/Erreg öffentl Ärgernis	Insg	12	0	12	0	0	0	0	0	0	0	0	0	10	0	2
132000	Exhib/Erreg öffentl Ärgernis	Voll	12	0	12	0	0	0	0	0	0	0	0	0	10	0	2
132010	Exhibit. Handlg. § 183 StGB	Insg	11	0	11	0	0	0	0	0	0	0	0	0	9	0	2
132010	Exhibit. Handlg. § 183 StGB	Voll	11	0	11	0	0	0	0	0	0	0	0	0	9	0	2
132020	Erreg öffentl Ärgernis § 183a	Insg	1	0	1	0	0	0	0	0	0	0	0	0	1	0	0
132020	Erreg öffentl Ärgernis § 183a	Voll	1	0	1	0	0	0	0	0	0	0	0	0	1	0	0
133000	Sex Missbr Jugendl § 182 StGB	Insg	1	0	1	0	0	0	0	0	1	0	0	0	0	0	0
133000	Sex Missbr Jugendl § 182 StGB	Vers	1	0	1	0	0	0	0	0	1	0	0	0	0	0	0
133100	Sex Missbr Jugendl gg Entgelt	Insg	1	0	1	0	0	0	0	0	1	0	0	0	0	0	0
133100	Sex Missbr Jugendl gg Entgelt	Vers	1	0	1	0	0	0	0	0	1	0	0	0	0	0	0
200000	Rohheitsdelikte	Insg	647	407	240	7	4	26	12	34	14	19	16	269	145	52	49
200000	Rohheitsdelikte	Vers	24	12	12	0	0	0	1	3	0	0	1	6	6	3	4
200000	Rohheitsdelikte	Voll	623	395	228	7	4	26	11	31	14	19	15	263	139	49	45
210000	Raub, räub. Erpressung	Insg	9	7	2	0	0	0	0	0	0	0	0	5	2	2	0
210000	Raub, räub. Erpressung	Vers	1	1	0	0	0	0	0	0	0	0	0	0	0	1	0
210000	Raub, räub. Erpressung	Voll	8	6	2	0	0	0	0	0	0	0	0	5	2	1	0
210010	Sonstiger Raub 249 StGB	Insg	1	1	0	0	0	0	0	0	0	0	0	1	0	0	0
210010	Sonstiger Raub 249 StGB	Voll	1	1	0	0	0	0	0	0	0	0	0	1	0	0	0
210040	Räuber. Diebstahl 252 StGB	Insg	5	3	2	0	0	0	0	0	0	0	0	2	2	1	0
210040	Räuber. Diebstahl 252 StGB	Voll	5	3	2	0	0	0	0	0	0	0	0	2	2	1	0
210050	Sonst räuber Erpressg 255 StGB	Insg	2	2	0	0	0	0	0	0	0	0	0	1	0	1	0
210050	Sonst räuber Erpressg 255 StGB	Vers	1	1	0	0	0	0	0	0	0	0	0	0	0	1	0
210050	Sonst räuber Erpressg 255 StGB	Voll	1	1	0	0	0	0	0	0	0	0	0	1	0	0	0
217000	Sonst Raubüberf Str/Weg/Plätze	Insg	1	1	0	0	0	0	0	0	0	0	0	1	0	0	0
217000	Sonst Raubüberf Str/Weg/Plätze	Voll	1	1	0	0	0	0	0	0	0	0	0	1	0	0	0
217010	Sonstiger Raub Str/Weg/Plätze	Insg	1	1	0	0	0	0	0	0	0	0	0	1	0	0	0
217010	Sonstiger Raub Str/Weg/Plätze	Voll	1	1	0	0	0	0	0	0	0	0	0	1	0	0	0
220000	Körperverletzung insgesamt	Insg	386	243	143	5	4	20	9	26	11	13	6	149	79	30	34
220000	Körperverletzung insgesamt	Vers	22	11	11	0	0	0	1	3	0	0	1	6	5	2	4
220000	Körperverletzung insgesamt	Voll	364	232	132	5	4	20	8	23	11	13	5	143	74	28	30
222000	Gefährliche/schwere KV insges	Insg	87	66	21	1	1	5	1	8	2	6	1	40	11	6	5
222000	Gefährliche/schwere KV insges	Vers	5	2	3	0	0	0	0	0	0	0	1	1	1	1	1
222000	Gefährliche/schwere KV insges	Voll	82	64	18	1	1	5	1	8	2	6	0	39	10	5	4

Polizeiliche Kriminalstatistik
Art: Aufgliederung der Opfer nach Alter und Geschlecht

Tabelle 91
Bereich: HILDBURGHAUSEN_KREIS / T6
Berechnungszeitraum vom 01.01.2024 bis 31.12.2024

Erstellungsdatum: 19.03.2025

Schlüs-selzahl der Tat	Straftaten	Art	Opfer			Kinder				Jugendliche		Heranwachsende		Erwachsene			
						bis unter 6		6 bis unter 14		14 bis unter 18		18 bis unter 21		21 bis unter 60		60 und älter	
			gesamt	männlich	weiblich	männlich	weiblich	männlich	weiblich	männlich	weiblich	männlich	weiblich	männlich	weiblich	männlich	weiblich
1	2	3	4	5	6	7	8	9	10	11	12	13	14	15	16	17	18
222010	Sonst TÖ bei gefährlicher KV	Insg	37	24	13	0	1	3	1	2	1	1	0	15	7	3	3
222010	Sonst TÖ bei gefährlicher KV	Vers	2	1	1	0	0	0	0	0	0	0	0	0	0	1	1
222010	Sonst TÖ bei gefährlicher KV	Voll	35	23	12	0	1	3	1	2	1	1	0	15	7	2	2
222020	Sonstige TÖ bei schwerer KV	Insg	2	2	0	1	0	0	0	0	0	0	0	1	0	0	0
222020	Sonstige TÖ bei schwerer KV	Voll	2	2	0	1	0	0	0	0	0	0	0	1	0	0	0
222100	Gefä/schw KV auf Str/Weg/Platz	Insg	48	40	8	0	0	2	0	6	1	5	1	24	4	3	2
222100	Gefä/schw KV auf Str/Weg/Platz	Vers	3	1	2	0	0	0	0	0	0	0	1	1	1	0	0
222100	Gefä/schw KV auf Str/Weg/Platz	Voll	45	39	6	0	0	2	0	6	1	5	0	23	3	3	2
222110	Gefährl KV auf Str/Weg/Platz	Insg	48	40	8	0	0	2	0	6	1	5	1	24	4	3	2
222110	Gefährl KV auf Str/Weg/Platz	Vers	3	1	2	0	0	0	0	0	0	0	1	1	1	0	0
222110	Gefährl KV auf Str/Weg/Platz	Voll	45	39	6	0	0	2	0	6	1	5	0	23	3	3	2
223000	Misshandlg v Schutzbefohlenen	Insg	3	0	3	0	2	0	1	0	0	0	0	0	0	0	0
223000	Misshandlg v Schutzbefohlenen	Voll	3	0	3	0	2	0	1	0	0	0	0	0	0	0	0
223100	Misshandlung von Kindern	Insg	3	0	3	0	2	0	1	0	0	0	0	0	0	0	0
223100	Misshandlung von Kindern	Voll	3	0	3	0	2	0	1	0	0	0	0	0	0	0	0
224000	Vorsätzliche einfache KV	Insg	280	166	114	3	1	14	7	18	9	6	5	101	67	24	25
224000	Vorsätzliche einfache KV	Vers	17	9	8	0	0	0	1	3	0	0	0	5	4	1	3
224000	Vorsätzliche einfache KV	Voll	263	157	106	3	1	14	6	15	9	6	5	96	63	23	22
225000	Fahrlässige Körperverletzung	Insg	16	11	5	1	0	1	0	0	0	1	0	8	1	0	4
225000	Fahrlässige Körperverletzung	Voll	16	11	5	1	0	1	0	0	0	1	0	8	1	0	4
230000	Straft. gg persönl. Freiheit	Insg	252	157	95	2	0	6	3	8	3	6	10	115	64	20	15
230000	Straft. gg persönl. Freiheit	Vers	1	0	1	0	0	0	0	0	0	0	0	0	1	0	0
230000	Straft. gg persönl. Freiheit	Voll	251	157	94	2	0	6	3	8	3	6	10	115	63	20	15
231000	Menschenr/Entz Minderj/Kinderh	Insg	3	2	1	2	0	0	0	0	0	0	1	0	0	0	0
231000	Menschenr/Entz Minderj/Kinderh	Voll	3	2	1	2	0	0	0	0	0	0	1	0	0	0	0
231200	Entziehg Minderjähr. 235 StGB	Insg	3	2	1	2	0	0	0	0	0	0	1	0	0	0	0
231200	Entziehg Minderjähr. 235 StGB	Voll	3	2	1	2	0	0	0	0	0	0	1	0	0	0	0
231279	Sonstige Entziehg. Minderjä.	Insg	3	2	1	2	0	0	0	0	0	0	1	0	0	0	0
231279	Sonstige Entziehg. Minderjä.	Voll	3	2	1	2	0	0	0	0	0	0	1	0	0	0	0
232000	Freihb/Nöt/Bedr/Zwangsh/Stalkg	Insg	249	155	94	0	0	6	3	8	3	6	9	115	64	20	15
232000	Freihb/Nöt/Bedr/Zwangsh/Stalkg	Vers	1	0	1	0	0	0	0	0	0	0	0	0	1	0	0
232000	Freihb/Nöt/Bedr/Zwangsh/Stalkg	Voll	248	155	93	0	0	6	3	8	3	6	9	115	63	20	15
232100	Freiheitsberaubung § 239 StGB	Insg	1	1	0	0	0	0	0	0	0	0	0	1	0	0	0
232100	Freiheitsberaubung § 239 StGB	Voll	1	1	0	0	0	0	0	0	0	0	0	1	0	0	0
232200	Nötigung § 240 StGB	Insg	56	42	14	0	0	2	0	0	0	1	0	31	8	8	6
232200	Nötigung § 240 StGB	Vers	1	0	1	0	0	0	0	0	0	0	0	0	1	0	0
232200	Nötigung § 240 StGB	Voll	55	42	13	0	0	2	0	0	0	1	0	31	7	8	6
232201	Nötigung im Straßenverkehr	Insg	23	21	2	0	0	0	0	0	0	0	0	15	2	6	0

Polizeiliche Kriminalstatistik
Art: Aufgliederung der Opfer nach Alter und Geschlecht

Tabelle 91
Bereich: HILDBURGHAUSEN_KREIS / T6
Berechnungszeitraum vom 01.01.2024 bis 31.12.2024

Erstellungsdatum: 19.03.2025

Schlüsselzahl der Tat	Straftaten	Art	Opfer			Kinder				Jugendliche		Heranwachsende		Erwachsene			
						bis unter 6		6 bis unter 14		14 bis unter 18		18 bis unter 21		21 bis unter 60		60 und älter	
			gesamt	männlich	weiblich	männlich	weiblich	männlich	weiblich	männlich	weiblich	männlich	weiblich	männlich	weiblich	männlich	weiblich
1	2	3	4	5	6	7	8	9	10	11	12	13	14	15	16	17	18
232201	Nötigung im Straßenverkehr	Voll	23	21	2	0	0	0	0	0	0	0	0	15	2	6	0
232279	Sonstige Nötigung	Insg	33	21	12	0	0	2	0	0	0	1	0	16	6	2	6
232279	Sonstige Nötigung	Vers	1	0	1	0	0	0	0	0	0	0	0	0	1	0	0
232279	Sonstige Nötigung	Voll	32	21	11	0	0	2	0	0	0	1	0	16	5	2	6
232300	Bedrohung § 241 StGB	Insg	178	108	70	0	0	4	3	7	3	5	8	81	48	11	8
232300	Bedrohung § 241 StGB	Voll	178	108	70	0	0	4	3	7	3	5	8	81	48	11	8
232400	Stalking § 238 StGB	Insg	14	4	10	0	0	0	0	1	0	0	1	2	8	1	1
232400	Stalking § 238 StGB	Voll	14	4	10	0	0	0	0	1	0	0	1	2	8	1	1
232410	Stalking § 238, Abs. 1 StGB	Insg	14	4	10	0	0	0	0	1	0	0	1	2	8	1	1
232410	Stalking § 238, Abs. 1 StGB	Voll	14	4	10	0	0	0	0	1	0	0	1	2	8	1	1
600000	Sonstige Straftatbestände StGB	Insg	65	56	9	0	0	0	0	4	1	1	0	44	7	7	1
600000	Sonstige Straftatbestände StGB	Voll	65	56	9	0	0	0	0	4	1	1	0	44	7	7	1
620000	Widerst und ST gg öff. Ordg.	Insg	36	36	0	0	0	0	0	0	0	0	0	35	0	1	0
620000	Widerst und ST gg öff. Ordg.	Voll	36	36	0	0	0	0	0	0	0	0	0	35	0	1	0
621000	Widerst/tätl Angr Staatsgewalt	Insg	36	36	0	0	0	0	0	0	0	0	0	35	0	1	0
621000	Widerst/tätl Angr Staatsgewalt	Voll	36	36	0	0	0	0	0	0	0	0	0	35	0	1	0
621100	Widerst/tätlich Angriff Beamte	Insg	36	36	0	0	0	0	0	0	0	0	0	35	0	1	0
621100	Widerst/tätlich Angriff Beamte	Voll	36	36	0	0	0	0	0	0	0	0	0	35	0	1	0
621110	Widerstand gg Vollstr.beamte	Insg	26	26	0	0	0	0	0	0	0	0	0	25	0	1	0
621110	Widerstand gg Vollstr.beamte	Voll	26	26	0	0	0	0	0	0	0	0	0	25	0	1	0
621120	Tätl Angr auf Vollstreckungsb	Insg	10	10	0	0	0	0	0	0	0	0	0	10	0	0	0
621120	Tätl Angr auf Vollstreckungsb	Voll	10	10	0	0	0	0	0	0	0	0	0	10	0	0	0
650000	Wettbewerb/Korrupt/Amtsdelikte	Insg	3	2	1	0	0	0	0	0	0	1	0	1	1	0	0
650000	Wettbewerb/Korrupt/Amtsdelikte	Voll	3	2	1	0	0	0	0	0	0	1	0	1	1	0	0
655000	Sonstige Straftaten im Amt	Insg	3	2	1	0	0	0	0	0	0	1	0	1	1	0	0
655000	Sonstige Straftaten im Amt	Voll	3	2	1	0	0	0	0	0	0	1	0	1	1	0	0
655100	Körperverletzung im Amt	Insg	3	2	1	0	0	0	0	0	0	1	0	1	1	0	0
655100	Körperverletzung im Amt	Voll	3	2	1	0	0	0	0	0	0	1	0	1	1	0	0
670000	Sonst ST gem StGB -o Verkehrsd	Insg	26	18	8	0	0	0	0	4	1	0	0	8	6	6	1
670000	Sonst ST gem StGB -o Verkehrsd	Voll	26	18	8	0	0	0	0	4	1	0	0	8	6	6	1
670034	Verl höchstp Lebensber Bildauf	Insg	19	14	5	0	0	0	0	3	1	0	0	6	3	5	1
670034	Verl höchstp Lebensber Bildauf	Voll	19	14	5	0	0	0	0	3	1	0	0	6	3	5	1
673000	Beleidigung 185-187, 189 StGB	Insg	7	4	3	0	0	0	0	1	0	0	0	2	3	1	0
673000	Beleidigung 185-187, 189 StGB	Voll	7	4	3	0	0	0	0	1	0	0	0	2	3	1	0
673100	Beleidigung ect. auf sex GL	Insg	7	4	3	0	0	0	0	1	0	0	0	2	3	1	0
673100	Beleidigung ect. auf sex GL	Voll	7	4	3	0	0	0	0	1	0	0	0	2	3	1	0
673110	Beleidigung auf sex Grundlage	Insg	2	0	2	0	0	0	0	0	0	0	0	0	2	0	0
673110	Beleidigung auf sex Grundlage	Voll	2	0	2	0	0	0	0	0	0	0	0	0	2	0	0

Polizeiliche Kriminalstatistik
Art: Aufgliederung der Opfer nach Alter und Geschlecht

Tabelle 91
Bereich: HILDBURGHAUSEN_KREIS / T6
Berechnungszeitraum vom 01.01.2024 bis 31.12.2024

Erstellungsdatum: 19.03.2025

Schlüsselzahl der Tat	Straftaten	Art	Opfer			Kinder				Jugendliche		Heranwachsende		Erwachsene			
						bis unter 6		6 bis unter 14		14 bis unter 18		18 bis unter 21		21 bis unter 60		60 und älter	
			gesamt	männlich	weiblich	männlich	weiblich	männlich	weiblich	männlich	weiblich	männlich	weiblich	männlich	weiblich	männlich	weiblich
1	2	3	4	5	6	7	8	9	10	11	12	13	14	15	16	17	18
673130	Verleumdung auf sex Grundlage	Insg	5	4	1	0	0	0	0	1	0	0	0	2	1	1	0
673130	Verleumdung auf sex Grundlage	Voll	5	4	1	0	0	0	0	1	0	0	0	2	1	1	0
890000	Straftaten insges ohne 725000	Insg	764	468	296	8	5	28	21	38	26	21	16	314	174	59	54
890000	Straftaten insges ohne 725000	Vers	27	12	15	0	0	0	1	3	1	0	1	6	8	3	4
890000	Straftaten insges ohne 725000	Voll	737	456	281	8	5	28	20	35	25	21	15	308	166	56	50
892000	Gewaltkriminalität	Insg	102	74	28	1	1	5	1	8	3	6	1	46	17	8	5
892000	Gewaltkriminalität	Vers	8	3	5	0	0	0	0	0	0	0	1	1	3	2	1
892000	Gewaltkriminalität	Voll	94	71	23	1	1	5	1	8	3	6	0	45	14	6	4
895000	Menschenhandel insgesamt	Insg	1	0	1	0	0	0	0	0	1	0	0	0	0	0	0
895000	Menschenhandel insgesamt	Vers	1	0	1	0	0	0	0	0	1	0	0	0	0	0	0
899000	Straßenkriminalität	Insg	76	41	35	0	0	2	1	6	9	5	1	25	19	3	5
899000	Straßenkriminalität	Vers	3	1	2	0	0	0	0	0	0	0	1	1	1	0	0
899000	Straßenkriminalität	Voll	73	40	33	0	0	2	1	6	9	5	0	24	18	3	5

Polizeiliche Kriminalstatistik
Art: Grundtabelle Straftaten

Tabelle 01
Bereich: ILM-KREIS / T6
Berechnungszeitraum vom 01.01.2024 bis 31.12.2024

Erstellungsdatum: 18.02.2025

Schlüsselzahl der Tat	Straftaten	Erfasste Fälle	% Anteil an allen Taten	von Spalte 3 Versuche Fälle		Tatort bis 20.000 Einw.	20.000 bis 100.000 Einw.	100.000 bis 500.000 Einw.	500.000 und mehr Einw.	unbekannt	Mit Schußwaffe gedroht	Mit Schußwaffe geschoss.	Aufklärung Fälle	Aufklärung in %	Gesamtzahl der ermitt. Tatverd.	von SPALTE 16 männl.	von SPALTE 16 weibl.	von SPALTE 16 Nichtdeutsche Tatverdächtige Anzahl	von SPALTE 16 Nichtdeutsche Tatverdächtige in %
1	2	3	4	5	6	7	8	9	10	11	12	13	14	15	16	17	18	19	20
------	Straftaten insgesamt	6459	100,0	591	9,2	1586	4873	0	0	0	2	12	3714	57,5	2467	1865	602	675	27,4
000000	Straftaten gegen das Leben	2	0,0	0	0,0	0	2	0	0	0	0	0	1	50,0	1	1	0	0	0,0
010000	Mord § 211 StGB	1	0,0	0	0,0	0	1	0	0	0	0	0	1	100,0	1	1	0	0	0,0
012000	Mord im Zus.hg. mit Sexualdel.	1	0,0	0	0,0	0	1	0	0	0	0	0	1	100,0	1	1	0	0	0,0
030000	Fahrlässige Tötung	1	0,0	0	0,0	0	1	0	0	0	0	0	0	0,0	0	0	0	0	0,0
100000	ST sex. Selbstbestg. insges.	163	2,5	8	4,9	41	122	0	0	0	0	0	148	90,8	129	118	11	22	17,1
110000	ST gg. sex. SB Obergruppe	44	0,7	2	4,5	7	37	0	0	0	0	0	39	88,6	37	37	0	10	27,0
111000	Vergew., Nötg., Übergr. bsF	5	0,1	0	0,0	0	5	0	0	0	0	0	5	100,0	5	5	0	1	20,0
111700	Vergew § 177 Abs. 6, 7, 8 StGB	2	0,0	0	0,0	0	2	0	0	0	0	0	2	100,0	2	2	0	0	0,0
111710	Vergew § 177 Abs. 6 Nr. 1, 2	1	0,0	0	0,0	0	1	0	0	0	0	0	1	100,0	1	1	0	0	0,0
111720	Vergew. i. bes. schweren Fall	1	0,0	0	0,0	0	1	0	0	0	0	0	1	100,0	1	1	0	0	0,0
111800	Sex. Übergr./Nötigung bsF	3	0,0	0	0,0	0	3	0	0	0	0	0	3	100,0	3	3	0	1	33,3
111810	Sex. Übergriffe bsF	1	0,0	0	0,0	0	1	0	0	0	0	0	1	100,0	1	1	0	0	0,0
111820	Sex. Nötigung bsF	2	0,0	0	0,0	0	2	0	0	0	0	0	2	100,0	2	2	0	1	50,0
112100	Sex. Übergriff / sex. Nötigung	16	0,2	2	12,5	3	13	0	0	0	0	0	12	75,0	12	12	0	2	16,7
112110	Sexuelle Übergriff	8	0,1	2	25,0	1	7	0	0	0	0	0	7	87,5	7	7	0	1	14,3
112120	Sexuelle Nötigung	5	0,1	0	0,0	0	5	0	0	0	0	0	3	60,0	3	3	0	1	33,3
112130	Sex Übergr Widerstandsunfähig.	3	0,0	0	0,0	2	1	0	0	0	0	0	2	66,7	2	2	0	0	0,0
114000	Sexuelle Belästigung § 184i	23	0,4	0	0,0	4	19	0	0	0	0	0	22	95,7	20	20	0	7	35,0
130000	Sex Missbr Kinder/Jugendl insg	39	0,6	5	12,8	14	25	0	0	0	0	0	35	89,7	33	31	2	5	15,2
131000	Sex Missbr Kinder 176-176eStGB	31	0,5	4	12,9	11	20	0	0	0	0	0	28	90,3	26	24	2	2	7,7
131010	Anbieten eines Kindes	1	0,0	0	0,0	0	1	0	0	0	0	0	1	100,0	1	1	0	0	0,0
131011	Anbieten von Kindern 176(1)Nr3	1	0,0	0	0,0	0	1	0	0	0	0	0	1	100,0	1	1	0	0	0,0
131100	Sex Handlg 176(1)Nr.1 u 2 StGB	16	0,2	3	18,8	6	10	0	0	0	0	0	16	100,0	14	13	1	2	14,3
131200	Exhib/sex Handlg vor Kindern	2	0,0	0	0,0	0	2	0	0	0	0	0	2	100,0	2	1	1	0	0,0
131400	Einwirken auf Kinder	5	0,1	0	0,0	1	4	0	0	0	0	0	3	60,0	3	3	0	0	0,0
131410	Einw auf Kind o. Körperkontakt	5	0,1	0	0,0	1	4	0	0	0	0	0	3	60,0	3	3	0	0	0,0
131411	131410 - Kind 176a (1) Nr. 3	5	0,1	0	0,0	1	4	0	0	0	0	0	3	60,0	3	3	0	0	0,0
131500	Beischl mit Kind o ähnl Handlg	4	0,1	1	25,0	1	3	0	0	0	0	0	3	75,0	3	3	0	0	0,0
131700	Sonst schw sex Missb Kind 176c	3	0,0	0	0,0	3	0	0	0	0	0	0	3	100,0	3	3	0	0	0,0
131710	Sonst schw sex Missb Kind 176c	3	0,0	0	0,0	3	0	0	0	0	0	0	3	100,0	3	3	0	0	0,0
132000	Exhib/Erreg öffentl Ärgernis	6	0,1	0	0,0	2	4	0	0	0	0	0	5	83,3	5	5	0	3	60,0
132010	Exhibit. Handlg. § 183 StGB	6	0,1	0	0,0	2	4	0	0	0	0	0	5	83,3	5	5	0	3	60,0
133000	Sex Missbr Jugendl § 182 StGB	2	0,0	1	50,0	1	1	0	0	0	0	0	2	100,0	2	2	0	0	0,0
133700	Sonst sex Missbr Jugendlicher	2	0,0	1	50,0	1	1	0	0	0	0	0	2	100,0	2	2	0	0	0,0
140000	Ausn sex Neigungen	80	1,2	1	1,3	20	60	0	0	0	0	0	74	92,5	61	52	9	7	11,5
143000	Verbreitung pornograf Inhalte	79	1,2	1	1,3	20	59	0	0	0	0	0	74	93,7	61	52	9	7	11,5

Polizeiliche Kriminalstatistik
Art: Grundtabelle Straftaten

Tabelle 01
Bereich: ILM-KREIS / T6
Berechnungszeitraum vom 01.01.2024 bis 31.12.2024

Erstellungsdatum: 18.02.2025

Schlüsselzahl der Tat	Straftaten	Erfasste Fälle	% Anteil an allen Taten	von Spalte 3 Versuche Fälle		Tatort bis 20.000 Einw.	20.000 bis 100.000 Einw.	100.000 bis 500.000 Einw.	500.000 und mehr Einw.	unbekannt	Mit Schußwaffe gedroht	Mit Schußwaffe geschoss.	Aufklärung Fälle	Aufklärung in %	Gesamtzahl der ermitt. Tatverd.	von SPALTE 16 männl.	von SPALTE 16 weibl.	von SPALTE 16 Nichtdeutsche Tatverdächtige Anzahl	von SPALTE 16 Nichtdeutsche Tatverdächtige in %
1	2	3	4	5	6	7	8	9	10	11	12	13	14	15	16	17	18	19	20
143010	143000 - pornograf Inhalte	2	0,0	0	0,0	0	2	0	0	0	0	0	2	100,0	2	2	0	0	0,0
143100	Verbr porno Inh an Pers kl18	4	0,1	0	0,0	2	2	0	0	0	0	0	4	100,0	4	4	0	0	0,0
143200	Kinderpornograf. Inhalte	66	1,0	1	1,5	15	51	0	0	0	0	0	62	93,9	51	42	9	6	11,8
143210	Verbr/Erwerb/Besitz/Herst KiPo	56	0,9	0	0,0	11	45	0	0	0	0	0	54	96,4	46	37	9	5	10,9
143211	KiPo - Verbreitung	53	0,8	0	0,0	10	43	0	0	0	0	0	51	96,2	43	35	8	5	11,6
143212	KiPo - Besitzversch für andere	1	0,0	0	0,0	1	0	0	0	0	0	0	1	100,0	1	0	1	0	0,0
143214	KiPo - Herst mit Verbr.absicht	2	0,0	0	0,0	0	2	0	0	0	0	0	2	100,0	2	2	0	0	0,0
143220	KiPo - Verbr/Herst gewer/bande	1	0,0	0	0,0	0	1	0	0	0	0	0	1	100,0	1	1	0	0	0,0
143230	KiPo - Besitz/Verschaffen	9	0,1	1	11,1	4	5	0	0	0	0	0	7	77,8	6	6	0	1	16,7
143500	Jugendpornograf. Inhalte 184c	7	0,1	0	0,0	3	4	0	0	0	0	0	6	85,7	6	6	0	1	16,7
143510	Verbr/Erwerb/Besitz/Herst JuPo	6	0,1	0	0,0	3	3	0	0	0	0	0	5	83,3	5	5	0	0	0,0
143511	JuPo - Verbreitung	6	0,1	0	0,0	3	3	0	0	0	0	0	5	83,3	5	5	0	0	0,0
143530	JuPo - Besitz/Verschaffen	1	0,0	0	0,0	0	1	0	0	0	0	0	1	100,0	1	1	0	1	100,0
145000	Verltzg Intimber d Bildaufnahm	1	0,0	0	0,0	0	1	0	0	0	0	0	0	0,0	0	0	0	0	0,0
200000	Rohheitsdelikte	1077	16,7	59	5,5	296	781	0	0	0	2	4	973	90,3	824	654	170	200	24,3
210000	Raub, räub. Erpressung	24	0,4	4	16,7	3	21	0	0	0	0	0	19	79,2	22	20	2	5	22,7
210010	Sonstiger Raub 249 StGB	2	0,0	0	0,0	0	2	0	0	0	0	0	2	100,0	3	2	1	0	0,0
210020	Sonst schwerer Raub 250 StGB	1	0,0	0	0,0	1	0	0	0	0	0	0	1	100,0	2	1	1	0	0,0
210040	Räuber. Diebstahl 252 StGB	10	0,2	1	10,0	0	10	0	0	0	0	0	8	80,0	9	9	0	5	55,6
210050	Sonst räuber Erpressg 255 StGB	4	0,1	1	25,0	1	3	0	0	0	0	0	3	75,0	4	4	0	0	0,0
216000	Handtaschenraub	3	0,0	1	33,3	0	3	0	0	0	0	0	3	100,0	2	2	0	0	0,0
216010	Handtaschenraub § 249 StGB	3	0,0	1	33,3	0	3	0	0	0	0	0	3	100,0	2	2	0	0	0,0
217000	Sonst Raubüberf Str/Weg/Plätze	3	0,0	1	33,3	1	2	0	0	0	0	0	1	33,3	1	1	0	0	0,0
217020	Sonst schw Raub Str/Weg/Plätze	1	0,0	0	0,0	1	0	0	0	0	0	0	0	0,0	0	0	0	0	0,0
217050	Sonst räub Erpr Str/Weg/Plätze	2	0,0	1	50,0	0	2	0	0	0	0	0	1	50,0	1	1	0	0	0,0
219000	Raubüberfälle in Wohnungen	1	0,0	0	0,0	0	1	0	0	0	0	0	1	100,0	1	1	0	0	0,0
219010	Raub in Wohnungen § 249 StGB	1	0,0	0	0,0	0	1	0	0	0	0	0	1	100,0	1	1	0	0	0,0
220000	Körperverletzung insgesamt	697	10,8	53	7,6	168	529	0	0	0	1	4	630	90,4	587	462	125	156	26,6
222000	Gefährliche/schwere KV insges	167	2,6	24	14,4	31	136	0	0	0	1	4	149	89,2	179	149	30	49	27,4
222010	Sonst TÖ bei gefährlicher KV	74	1,1	8	10,8	15	59	0	0	0	1	2	72	97,3	89	68	21	26	29,2
222020	Sonstige TÖ bei schwerer KV	1	0,0	0	0,0	0	1	0	0	0	0	0	1	100,0	1	1	0	0	0,0
222100	Gefä/schw KV auf Str/Weg/Platz	92	1,4	16	17,4	16	76	0	0	0	0	2	76	82,6	94	83	11	24	25,5
222110	Gefährl KV auf Str/Weg/Platz	92	1,4	16	17,4	16	76	0	0	0	0	2	76	82,6	94	83	11	24	25,5
223000	Misshandlg v Schutzbefohlenen	4	0,1	0	0,0	1	3	0	0	0	0	0	3	75,0	5	1	4	0	0,0
223001	Misshandlg Schutzbef. > 14 J	1	0,0	0	0,0	0	1	0	0	0	0	0	0	0,0	0	0	0	0	0,0
223100	Misshandlung von Kindern	3	0,0	0	0,0	1	2	0	0	0	0	0	3	100,0	5	1	4	0	0,0
224000	Vorsätzliche einfache KV	485	7,5	29	6,0	121	364	0	0	0	0	0	445	91,8	406	324	82	115	28,3

Polizeiliche Kriminalstatistik
Art: Grundtabelle Straftaten

Tabelle 01
Bereich: ILM-KREIS / T6
Berechnungszeitraum vom 01.01.2024 bis 31.12.2024

Erstellungsdatum: 18.02.2025

Schlüsselzahl der Tat	Straftaten	Erfasste Fälle	% Anteil an allen Taten	von Spalte 3 Versuche Fälle		Tatort bis 20.000 Einw.	20.000 bis 100.000 Einw.	100.000 bis 500.000 Einw.	500.000 und mehr Einw.	unbekannt	Mit Schußwaffe gedroht	Mit Schußwaffe geschoss.	Aufklärung Fälle	Aufklärung in %	Gesamtzahl der ermitt. Tatverd.	von SPALTE 16 männl.	von SPALTE 16 weibl.	von SPALTE 16 Nichtdeutsche Tatverdächtige Anzahl	von SPALTE 16 Nichtdeutsche Tatverdächtige in %
1	2	3	4	5	6	7	8	9	10	11	12	13	14	15	16	17	18	19	20
225000	Fahrlässige Körperverletzung	41	0,6	0	0,0	15	26	0	0	0	0	0	33	80,5	31	15	16	3	9,7
230000	Straft. gg persönl. Freiheit	356	5,5	2	0,6	125	231	0	0	0	1	0	324	91,0	286	235	51	53	18,5
231000	Menschenr/Entz Minderj/Kinderh	1	0,0	1	100,0	0	1	0	0	0	0	0	1	100,0	1	1	0	1	100,0
231200	Entziehg Minderjähr. 235 StGB	1	0,0	1	100,0	0	1	0	0	0	0	0	1	100,0	1	1	0	1	100,0
231279	Sonstige Entziehg. Minderjä.	1	0,0	1	100,0	0	1	0	0	0	0	0	1	100,0	1	1	0	1	100,0
232000	Freihb/Nöt/Bedr/Zwangsh/Stalkg	354	5,5	1	0,3	124	230	0	0	0	1	0	322	91,0	285	234	51	52	18,2
232100	Freiheitsberaubung § 239 StGB	1	0,0	0	0,0	1	0	0	0	0	0	0	1	100,0	1	1	0	0	0,0
232200	Nötigung § 240 StGB	102	1,6	1	1,0	46	56	0	0	0	0	0	84	82,4	84	66	18	8	9,5
232201	Nötigung im Straßenverkehr	55	0,9	0	0,0	29	26	0	0	0	0	0	43	78,2	43	37	6	2	4,7
232279	Sonstige Nötigung	47	0,7	1	2,1	17	30	0	0	0	0	0	41	87,2	41	29	12	6	14,6
232300	Bedrohung § 241 StGB	230	3,6	0	0,0	71	159	0	0	0	1	0	216	93,9	195	165	30	42	21,5
232400	Stalking § 238 StGB	21	0,3	0	0,0	6	15	0	0	0	0	0	21	100,0	17	14	3	4	23,5
232410	Stalking § 238, Abs. 1 StGB	21	0,3	0	0,0	6	15	0	0	0	0	0	21	100,0	17	14	3	4	23,5
233000	Erpress Menschenraub insges.	1	0,0	0	0,0	1	0	0	0	0	0	0	1	100,0	1	1	0	0	0,0
233079	Sonst. erpress. Menschenraub	1	0,0	0	0,0	1	0	0	0	0	0	0	1	100,0	1	1	0	0	0,0
3***00	Einfacher Diebstahl insgesamt	1279	19,8	28	2,2	222	1057	0	0	0	0	0	579	45,3	481	330	151	172	35,8
3**100	ED Kraftwagen insges	12	0,2	1	8,3	5	7	0	0	0	0	0	8	66,7	9	8	1	5	55,6
3**200	ED Mopeds/Krafträdern insges	5	0,1	0	0,0	0	5	0	0	0	0	0	1	20,0	1	1	0	0	0,0
3**300	ED Fahrräder insges	47	0,7	0	0,0	5	42	0	0	0	0	0	7	14,9	6	6	0	1	16,7
3**500	ED unbar Zahlungsmittel insges	17	0,3	0	0,0	2	15	0	0	0	0	0	3	17,6	5	3	2	5	100,0
3**800	ED von Antiquitäten ect insges	1	0,0	0	0,0	0	1	0	0	0	0	0	0	0,0	0	0	0	0	0,0
300000	Sonstiger ED insgesamt	396	6,1	17	4,3	93	303	0	0	0	0	0	87	22,0	93	64	29	20	21,5
300010	Sonstiger ED	386	6,0	17	4,4	88	298	0	0	0	0	0	79	20,5	85	58	27	18	21,2
3*1081	30001081 dav ED Gartenhaus	5	0,1	0	0,0	3	2	0	0	0	0	0	1	20,0	1	1	0	1	100,0
3*1086	30001086 dav ED in/aus Kirche	1	0,0	0	0,0	0	1	0	0	0	0	0	0	0,0	0	0	0	0	0,0
3*1096	30001096 dav ED von Buntmetall	41	0,6	3	7,3	15	26	0	0	0	0	0	0	0,0	0	0	0	0	0,0
300050	Entziehung elektrisch. Energie	10	0,2	0	0,0	5	5	0	0	0	0	0	8	80,0	9	7	2	2	22,2
300100	ED/unb Gebrauch von Kraftwagen	12	0,2	1	8,3	5	7	0	0	0	0	0	8	66,7	9	8	1	5	55,6
300110	ED von Kraftwagen	7	0,1	1	14,3	4	3	0	0	0	0	0	4	57,1	6	6	0	5	83,3
300140	Unbef Gebrauch von Kraftwagen	5	0,1	0	0,0	1	4	0	0	0	0	0	4	80,0	4	3	1	1	25,0
300200	ED/unb Gebr von Mopeds/Kraftr	4	0,1	0	0,0	0	4	0	0	0	0	0	1	25,0	1	1	0	0	0,0
300210	ED von Mopeds/Krafträdern	4	0,1	0	0,0	0	4	0	0	0	0	0	1	25,0	1	1	0	0	0,0
300300	ED Fahrräder/unbef Gebr insg	41	0,6	0	0,0	5	36	0	0	0	0	0	5	12,2	5	5	0	1	20,0
300310	ED Fahrräder	40	0,6	0	0,0	4	36	0	0	0	0	0	5	12,5	5	5	0	1	20,0
300340	Unbef Gebrauch Fahrrad	1	0,0	0	0,0	1	0	0	0	0	0	0	0	0,0	0	0	0	0	0,0
300500	ED unbare Zahlungsmittel insg.	8	0,1	0	0,0	0	8	0	0	0	0	0	0	0,0	0	0	0	0	0,0
300800	ED Antiqui/Kunst/Sakral insges	1	0,0	0	0,0	0	1	0	0	0	0	0	0	0,0	0	0	0	0	0,0

Polizeiliche Kriminalstatistik
Art: Grundtabelle Straftaten

Tabelle 01
Bereich: ILM-KREIS / T6
Berechnungszeitraum vom 01.01.2024 bis 31.12.2024

Erstellungsdatum: 18.02.2025

Schlüsselzahl der Tat	Straftaten	Erfasste Fälle	% Anteil an allen Taten	von Spalte 3 Versuche Fälle		Tatort bis 20.000 Einw.	20.000 bis 100.000 Einw.	100.000 bis 500.000 Einw.	500.000 und mehr Einw.	unbekannt	Mit Schußwaffe gedroht	Mit Schußwaffe geschoss.	Aufklärung Fälle	Aufklärung in %	Gesamtzahl der ermitt. Tatverd.	von SPALTE 16 männl.	von SPALTE 16 weibl.	von SPALTE 16 Nichtdeutsche Tatverdächtige Anzahl	von SPALTE 16 Nichtdeutsche Tatverdächtige in %
1	2	3	4	5	6	7	8	9	10	11	12	13	14	15	16	17	18	19	20
310*00	ED Büro, Dienstr, .. insgesamt	34	0,5	0	0,0	10	24	0	0	0	0	0	6	17,6	4	2	2	0	0,0
310000	ED Büro, Dienstr -sonst Gut	33	0,5	0	0,0	10	23	0	0	0	0	0	6	18,2	4	2	2	0	0,0
310200	ED Büro, Dienstr -Moped/Kraftr	1	0,0	0	0,0	0	1	0	0	0	0	0	0	0,0	0	0	0	0	0,0
315*00	ED Gaststätte, Hotel.. insges.	4	0,1	0	0,0	1	3	0	0	0	0	0	1	25,0	1	1	0	0	0,0
315000	ED Gastst, Hotel -sonst Gut	4	0,1	0	0,0	1	3	0	0	0	0	0	1	25,0	1	1	0	0	0,0
325*00	ED Warenhaus.. insgesamt	487	7,5	6	1,2	38	449	0	0	0	0	0	424	87,1	368	247	121	146	39,7
325000	ED Warenhaus.. -sonst Gut	33	0,5	0	0,0	1	32	0	0	0	0	0	26	78,8	28	16	12	14	50,0
325300	ED Warenhaus.. -Fahrräder	1	0,0	0	0,0	0	1	0	0	0	0	0	0	0,0	0	0	0	0	0,0
325500	ED Warenhaus.. -unbar Zahlgsm	3	0,0	0	0,0	0	3	0	0	0	0	0	3	100,0	5	3	2	5	100,0
326*00	Einfacher Ladendiebstahl	450	7,0	6	1,3	37	413	0	0	0	0	0	395	87,8	346	236	110	131	37,9
326000	Einf. Ladendiebst - sonst. Gut	450	7,0	6	1,3	37	413	0	0	0	0	0	395	87,8	346	236	110	131	37,9
335*00	ED in/aus Wohnungen	35	0,5	1	2,9	5	30	0	0	0	0	0	21	60,0	20	14	6	1	5,0
335000	ED in/aus Wohnung -sonst Gut	34	0,5	1	2,9	4	30	0	0	0	0	0	21	61,8	20	14	6	1	5,0
335500	ED in/aus Wohnung -unb ZM	1	0,0	0	0,0	1	0	0	0	0	0	0	0	0,0	0	0	0	0	0,0
340*00	ED Boden/Keller insges	27	0,4	2	7,4	7	20	0	0	0	0	0	6	22,2	6	6	0	3	50,0
340000	ED Boden/Keller sonstiges Gut	22	0,3	2	9,1	7	15	0	0	0	0	0	4	18,2	4	4	0	3	75,0
340300	ED Boden/Keller von Fahrrad	5	0,1	0	0,0	0	5	0	0	0	0	0	2	40,0	2	2	0	0	0,0
345*00	ED Roh-/Neubauten/Baust insges	30	0,5	0	0,0	15	15	0	0	0	0	0	3	10,0	3	2	1	0	0,0
345000	ED Roh-/Neubau/Baust sonst Gut	29	0,4	0	0,0	15	14	0	0	0	0	0	3	10,3	3	2	1	0	0,0
345500	ED Roh-/Neubauten/Baust unb ZM	1	0,0	0	0,0	0	1	0	0	0	0	0	0	0,0	0	0	0	0	0,0
350*00	ED an/aus KFZ insges	169	2,6	0	0,0	42	127	0	0	0	0	0	16	9,5	16	14	2	8	50,0
350000	ED an/aus KFZ sonstiges Gut	169	2,6	0	0,0	42	127	0	0	0	0	0	16	9,5	16	14	2	8	50,0
390*00	Einfacher Taschendiebstahl	31	0,5	1	3,2	1	30	0	0	0	0	0	1	3,2	1	1	0	1	100,0
390000	Einf Taschendiebst sonst. Gut	27	0,4	1	3,7	0	27	0	0	0	0	0	1	3,7	1	1	0	1	100,0
390500	Einf Taschendiebst unbarer ZM	4	0,1	0	0,0	1	3	0	0	0	0	0	0	0,0	0	0	0	0	0,0
4***00	Schwerer Diebstahl insgesamt	1066	16,5	339	31,8	223	843	0	0	0	0	0	207	19,4	123	104	19	54	43,9
4**100	SD von Kraftwagen ges.	15	0,2	3	20,0	3	12	0	0	0	0	0	8	53,3	10	8	2	8	80,0
4**200	SD von Moped/Kraftrad ges.	13	0,2	1	7,7	4	9	0	0	0	0	0	6	46,2	4	4	0	3	75,0
4**300	SD von Fahrrad ges.	185	2,9	2	1,1	21	164	0	0	0	0	0	24	13,0	21	21	0	9	42,9
4**400	SD von Schusswaffe ges.	1	0,0	0	0,0	0	1	0	0	0	0	0	0	0,0	0	0	0	0	0,0
4**500	SD unb Zahlungsmittel ges.	1	0,0	0	0,0	1	0	0	0	0	0	0	0	0,0	0	0	0	0	0,0
4**700	SD von/aus Automaten ges.	45	0,7	16	35,6	12	33	0	0	0	0	0	2	4,4	3	2	1	0	0,0
400000	Sonst SD insgesamt	241	3,7	96	39,8	71	170	0	0	0	0	0	44	18,3	28	23	5	12	42,9
400010	Bes schwer Fall d Diebstahls	239	3,7	96	40,2	71	168	0	0	0	0	0	42	17,6	26	21	5	11	42,3
4*1081	40001081 dav SD Gartenhaus	104	1,6	29	27,9	38	66	0	0	0	0	0	23	22,1	10	8	2	7	70,0
4*1086	40001086 dav SD in/aus Kirche	2	0,0	1	50,0	2	0	0	0	0	0	0	0	0,0	0	0	0	0	0,0
4*1096	40001096 dav SD von Buntmetall	14	0,2	4	28,6	3	11	0	0	0	0	0	5	35,7	9	7	2	4	44,4

Polizeiliche Kriminalstatistik
Art: Grundtabelle Straftaten

Tabelle 01
Bereich: ILM-KREIS / T6
Berechnungszeitraum vom 01.01.2024 bis 31.12.2024

Erstellungsdatum: 18.02.2025

Schlüsselzahl der Tat	Straftaten	Erfasste Fälle	% Anteil an allen Taten	von Spalte 3 Versuche Fälle		Tatort bis 20.000 Einw.	20.000 bis 100.000 Einw.	100.000 bis 500.000 Einw.	500.000 und mehr Einw.	unbekannt	Mit Schußwaffe gedroht	Mit Schußwaffe geschoss.	Aufklärung Fälle	Aufklärung in %	Gesamtzahl der ermitt. Tatverd.	von SPALTE 16 männl.	von SPALTE 16 weibl.	von SPALTE 16 Nichtdeutsche Tatverdächtige Anzahl	von SPALTE 16 Nichtdeutsche Tatverdächtige in %
1	2	3	4	5	6	7	8	9	10	11	12	13	14	15	16	17	18	19	20
400020	Sonst schwerer Diebst (o WED)	2	0,0	0	0,0	0	2	0	0	0	0	0	2	100,0	2	2	0	1	50,0
400100	SD von Kraftwagen	12	0,2	2	16,7	1	11	0	0	0	0	0	7	58,3	10	8	2	8	80,0
400110	BSD von Kraftwagen	10	0,2	2	20,0	1	9	0	0	0	0	0	4	40,0	5	4	1	3	60,0
400120	SD Kraftwagen d Bande/Waffe	2	0,0	0	0,0	0	2	0	0	0	0	0	3	150,0	5	4	1	5	100,0
400200	SD von Mopeds/Krafträdern	11	0,2	1	9,1	3	8	0	0	0	0	0	5	45,5	4	4	0	3	75,0
400210	BSD von Mopeds/Krafträdern	11	0,2	1	9,1	3	8	0	0	0	0	0	5	45,5	4	4	0	3	75,0
400300	SD von Fahrrädern	127	2,0	0	0,0	16	111	0	0	0	0	0	13	10,2	13	13	0	6	46,2
400310	BSD Fahrrädern	127	2,0	0	0,0	16	111	0	0	0	0	0	13	10,2	13	13	0	6	46,2
400700	SD von/aus Automat insges	41	0,6	15	36,6	12	29	0	0	0	0	0	2	4,9	3	2	1	0	0,0
400710	BSD von/aus Automaten	40	0,6	14	35,0	12	28	0	0	0	0	0	2	5,0	3	2	1	0	0,0
400720	SD von/aus Autom d Bande/Waffe	1	0,0	1	100,0	0	1	0	0	0	0	0	0	0,0	0	0	0	0	0,0
405*00	SD Bank/Sparkasse.. Insges	1	0,0	0	0,0	1	0	0	0	0	0	0	0	0,0	0	0	0	0	0,0
405000	SD Bank/Sparkasse..	1	0,0	0	0,0	1	0	0	0	0	0	0	0	0,0	0	0	0	0	0,0
405020	BSD Bank/Spark..d Bande/Waffe	1	0,0	0	0,0	1	0	0	0	0	0	0	0	0,0	0	0	0	0	0,0
410*00	SD Büro, Dienstraum insgesamt	171	2,6	75	43,9	37	134	0	0	0	0	0	25	14,6	27	25	2	7	25,9
410000	SD Büro, Dienstraum -sonst Gut	158	2,4	73	46,2	34	124	0	0	0	0	0	22	13,9	23	22	1	6	26,1
410010	BSD Büro, Dienstr -sonst Gut	156	2,4	73	46,8	33	123	0	0	0	0	0	21	13,5	18	18	0	5	27,8
410020	SD Büro,..sonst Gut Bande/Waff	2	0,0	0	0,0	1	1	0	0	0	0	0	1	50,0	5	4	1	1	20,0
410100	SD Büro, Dienstr -Kraftwagen	3	0,0	1	33,3	2	1	0	0	0	0	0	1	33,3	2	1	1	1	50,0
410110	BSD Büro, Dienstr -Kraftwagen	3	0,0	1	33,3	2	1	0	0	0	0	0	1	33,3	2	1	1	1	50,0
410200	SD Büro, Dienstr -Moped/Kraftr	2	0,0	0	0,0	1	1	0	0	0	0	0	1	50,0	1	1	0	0	0,0
410210	BSD Büro,.. -Moped/Kraftrad	2	0,0	0	0,0	1	1	0	0	0	0	0	1	50,0	1	1	0	0	0,0
410300	SD Büro, Dienstr -Fahrräder	4	0,1	0	0,0	0	4	0	0	0	0	0	1	25,0	1	1	0	0	0,0
410310	BSD Büro, Dienstr -Fahrräder	4	0,1	0	0,0	0	4	0	0	0	0	0	1	25,0	1	1	0	0	0,0
410400	SD Büro, Dienstr -Schusswaffe	1	0,0	0	0,0	0	1	0	0	0	0	0	0	0,0	0	0	0	0	0,0
410410	BSD Büro, Dienstr -Schusswaffe	1	0,0	0	0,0	0	1	0	0	0	0	0	0	0,0	0	0	0	0	0,0
410700	SD Büro,Dienstr -von/aus Autom	3	0,0	1	33,3	0	3	0	0	0	0	0	0	0,0	0	0	0	0	0,0
410710	BSD Büro,Dienstr-von/aus Autom	3	0,0	1	33,3	0	3	0	0	0	0	0	0	0,0	0	0	0	0	0,0
415*00	SD Gaststätte, Hotel,..insges.	16	0,2	7	43,8	4	12	0	0	0	0	0	3	18,8	2	2	0	0	0,0
415000	SD Gastst, Hotel,..sonst Gut	15	0,2	7	46,7	4	11	0	0	0	0	0	3	20,0	2	2	0	0	0,0
415010	BSD Gastst, Hotel,..-sonst Gut	15	0,2	7	46,7	4	11	0	0	0	0	0	3	20,0	2	2	0	0	0,0
415700	SD Gaststätte, Hotel,..-Autom.	1	0,0	0	0,0	0	1	0	0	0	0	0	0	0,0	0	0	0	0	0,0
415710	BSD Gaststätte, Hotel,..-Autom	1	0,0	0	0,0	0	1	0	0	0	0	0	0	0,0	0	0	0	0	0,0
425*00	SD Warenh/Verkaufsr... Insges	73	1,1	28	38,4	12	61	0	0	0	0	0	37	50,7	47	41	6	25	53,2
425000	SD Warenhaus ect sonstiges Gut	56	0,9	27	48,2	11	45	0	0	0	0	0	21	37,5	27	23	4	14	51,9
425010	BSD Warenhaus.. sonstiges Gut	51	0,8	26	51,0	11	40	0	0	0	0	0	17	33,3	17	16	1	6	35,3
425020	SD Warenh..-Sonst Gut Ban/Waff	5	0,1	1	20,0	0	5	0	0	0	0	0	4	80,0	10	7	3	8	80,0

Polizeiliche Kriminalstatistik
Art: Grundtabelle Straftaten

Tabelle 01
Bereich: ILM-KREIS / T6
Berechnungszeitraum vom 01.01.2024 bis 31.12.2024

Erstellungsdatum: 18.02.2025

Schlüs-selzahl der Tat	Straftaten	Erfasste Fälle	% Anteil an allen Taten	von Spalte 3 Versuche Fälle		Tatort bis 20.000 Einw.	20.000 bis 100.000 Einw.	100.000 bis 500.000 Einw.	500.000 und mehr Einw.	un-bekannt	Mit Schußwaffe gedroht	ge-schoss.	Aufklärung Fälle	in %	Gesamtzahl der ermitt. Tat-verd.	von SPALTE 16 männl.	weibl.	Nichtdeutsche Tatverdächtige Anzahl	in %
1	2	3	4	5	6	7	8	9	10	11	12	13	14	15	16	17	18	19	20
426*00	Schwerer Ladendiebstahl	17	0,3	1	5,9	1	16	0	0	0	0	0	16	94,1	23	21	2	14	60,9
426000	Schwerer Ladendiebstahl insges	17	0,3	1	5,9	1	16	0	0	0	0	0	16	94,1	23	21	2	14	60,9
426010	Bes schwer Fall Ladendiebstahl	6	0,1	1	16,7	1	5	0	0	0	0	0	5	83,3	5	5	0	2	40,0
426020	Schw Ladendiebst. Bande/Waffe	11	0,2	0	0,0	0	11	0	0	0	0	0	11	100,0	18	16	2	12	66,7
435*00	Wohnungseinbruch insges	72	1,1	27	37,5	20	52	0	0	0	0	0	20	27,8	20	16	4	7	35,0
435000	WED sonstiges Gut	48	0,7	21	43,8	13	35	0	0	0	0	0	12	25,0	14	12	2	6	42,9
436*00	Tageswohnungseinbruch insges	24	0,4	6	25,0	7	17	0	0	0	0	0	8	33,3	7	5	2	2	28,6
436000	TWE sonstiges Gut	24	0,4	6	25,0	7	17	0	0	0	0	0	8	33,3	7	5	2	2	28,6
440*00	SD Boden/Keller insges	194	3,0	67	34,5	22	172	0	0	0	0	0	34	17,5	14	13	1	6	42,9
440000	SD Boden/Keller -sonst Gut	140	2,2	65	46,4	17	123	0	0	0	0	0	24	17,1	9	8	1	6	66,7
440010	BSD Boden/Keller -sonst Gut	138	2,1	65	47,1	17	121	0	0	0	0	0	23	16,7	9	8	1	6	66,7
440020	SD Boden/..-sonst Gut Ban/Waff	2	0,0	0	0,0	0	2	0	0	0	0	0	1	50,0	1	1	0	1	100,0
440300	SD Boden/Keller -Fahrräder	54	0,8	2	3,7	5	49	0	0	0	0	0	10	18,5	11	11	0	5	45,5
440310	BSD Boden/Keller -Fahrräder	54	0,8	2	3,7	5	49	0	0	0	0	0	10	18,5	11	11	0	5	45,5
445*00	SD Roh-/Neubauten/Baust insges	29	0,4	4	13,8	3	26	0	0	0	0	0	4	13,8	4	4	0	0	0,0
445000	SD Roh-/Neub/Baust -sonst Gut	29	0,4	4	13,8	3	26	0	0	0	0	0	4	13,8	4	4	0	0	0,0
445010	BSD Roh-/Neub/Baust -sonst Gut	29	0,4	4	13,8	3	26	0	0	0	0	0	4	13,8	4	4	0	0	0,0
450*00	SD an/aus KFZ insges	78	1,2	17	21,8	21	57	0	0	0	0	0	13	16,7	10	10	0	5	50,0
450000	SD an/aus KFZ sonstiges Gut	77	1,2	17	22,1	20	57	0	0	0	0	0	13	16,9	10	10	0	5	50,0
450010	BSD an/aus KFZ sonstiges Gut	76	1,2	16	21,1	19	57	0	0	0	0	0	13	17,1	10	10	0	5	50,0
450020	SD an/aus KFZ s Gut Bande/Waff	1	0,0	1	100,0	1	0	0	0	0	0	0	0	0,0	0	0	0	0	0,0
450500	SD aus KFZ unb. Zahlungsmittel	1	0,0	0	0,0	1	0	0	0	0	0	0	0	0,0	0	0	0	0	0,0
450510	BSD aus KFZ unb. Zahlungsmit.	1	0,0	0	0,0	1	0	0	0	0	0	0	0	0,0	0	0	0	0	0,0
****00	Diebstahl insgesamt	2345	36,3	367	15,7	445	1900	0	0	0	0	0	786	33,5	559	393	166	210	37,6
***100	Diebst insg Kraftwagen	27	0,4	4	14,8	8	19	0	0	0	0	0	16	59,3	19	16	3	13	68,4
***200	Diebst insg Moped/Kraftrad	18	0,3	1	5,6	4	14	0	0	0	0	0	7	38,9	5	5	0	3	60,0
***300	Diebst insg Fahrräder	232	3,6	2	0,9	26	206	0	0	0	0	0	31	13,4	25	25	0	10	40,0
***400	Diebstahl insges Schusswaffen	1	0,0	0	0,0	0	1	0	0	0	0	0	0	0,0	0	0	0	0	0,0
***500	Diebstahl insges unb Zahlungsm	18	0,3	0	0,0	3	15	0	0	0	0	0	3	16,7	5	3	2	5	100,0
***700	Diebst insges von/aus Automat	45	0,7	16	35,6	12	33	0	0	0	0	0	2	4,4	3	2	1	0	0,0
***800	Diebstahl insges Antiquität...	1	0,0	0	0,0	0	1	0	0	0	0	0	0	0,0	0	0	0	0	0,0
*01081	ED und SD Gartenhaus	109	1,7	29	26,6	41	68	0	0	0	0	0	24	22,0	10	8	2	7	70,0
*01086	ED und SD in/aus Kirche	3	0,0	1	33,3	2	1	0	0	0	0	0	0	0,0	0	0	0	0	0,0
*01096	ED und SD von Buntmetall	55	0,9	7	12,7	18	37	0	0	0	0	0	5	9,1	9	7	2	4	44,4
*05*00	Diebstahl insges Banken/Post..	1	0,0	0	0,0	1	0	0	0	0	0	0	0	0,0	0	0	0	0	0,0
*10*00	Diebstahl insges Dienstraum...	205	3,2	75	36,6	47	158	0	0	0	0	0	31	15,1	30	26	4	7	23,3
*15*00	Diebstahl insges Gaststätte...	20	0,3	7	35,0	5	15	0	0	0	0	0	4	20,0	3	3	0	0	0,0

Polizeiliche Kriminalstatistik
Art: Grundtabelle Straftaten

Tabelle 01
Bereich: ILM-KREIS / T6
Berechnungszeitraum vom 01.01.2024 bis 31.12.2024

Erstellungsdatum: 18.02.2025

Schlüsselzahl der Tat	Straftaten	Erfasste Fälle	% Anteil an allen Taten	von Spalte 3 Versuche Fälle		Tatort bis 20.000 Einw.	20.000 bis 100.000 Einw.	100.000 bis 500.000 Einw.	500.000 und mehr Einw.	unbekannt	Mit Schußwaffe gedroht	Mit Schußwaffe geschoss.	Aufklärung Fälle	Aufklärung in %	Gesamtzahl der ermitt. Tatverd.	von SPALTE 16 männl.	von SPALTE 16 weibl.	von SPALTE 16 Nichtdeutsche Tatverdächtige Anzahl	von SPALTE 16 Nichtdeutsche Tatverdächtige in %
1	2	3	4	5	6	7	8	9	10	11	12	13	14	15	16	17	18	19	20
*25*00	Diebstahl insges Warenhaus...	560	8,7	34	6,1	50	510	0	0	0	0	0	461	82,3	399	272	127	167	41,9
*26*00	Ladendiebstahl insgesamt	467	7,2	7	1,5	38	429	0	0	0	0	0	411	88,0	364	252	112	144	39,6
*35*00	Diebst insges in/aus Wohnung	107	1,7	28	26,2	25	82	0	0	0	0	0	41	38,3	39	29	10	8	20,5
*40*00	Diebst insg in/aus Bod./Keller	221	3,4	69	31,2	29	192	0	0	0	0	0	40	18,1	17	16	1	6	35,3
*45*00	Diebst insges Roh-/Neub/Baust	59	0,9	4	6,8	18	41	0	0	0	0	0	7	11,9	7	6	1	0	0,0
*50*00	Diebstahl insges an/aus Kfz	247	3,8	17	6,9	63	184	0	0	0	0	0	29	11,7	23	21	2	11	47,8
*90*00	Taschendiebstahl insgesamt	31	0,5	1	3,2	1	30	0	0	0	0	0	1	3,2	1	1	0	1	100,0
500000	Vermögens- u Fälschungsdelikte	954	14,8	122	12,8	349	605	0	0	0	0	0	628	65,8	525	398	127	194	37,0
510000	Betrug insgesamt	699	10,8	122	17,5	287	412	0	0	0	0	0	465	66,5	399	309	90	169	42,4
511000	Waren- und Warenkreditbetrug	256	4,0	1	0,4	101	155	0	0	0	0	0	191	74,6	142	105	37	40	28,2
511100	Betrügerisches Erlangen v Kfz	2	0,0	0	0,0	1	1	0	0	0	0	0	2	100,0	2	2	0	1	50,0
511110	Betrüg. Erlang. Kfz 263 StGB	2	0,0	0	0,0	1	1	0	0	0	0	0	2	100,0	2	2	0	1	50,0
511200	Sonstiger Warenkreditbetrug	167	2,6	1	0,6	70	97	0	0	0	0	0	120	71,9	87	65	22	25	28,7
511201	Tankbetrug	84	1,3	0	0,0	53	31	0	0	0	0	0	50	59,5	46	42	4	17	37,0
511210	Weitere Arten Warenkreditbetr.	83	1,3	1	1,2	17	66	0	0	0	0	0	70	84,3	41	23	18	8	19,5
511211	sonst Warenkreditbetr 263 StGB	14	0,2	0	0,0	5	9	0	0	0	0	0	12	85,7	15	8	7	3	20,0
511212	sonst Warenkreditb. 263a StGB	69	1,1	1	1,4	12	57	0	0	0	0	0	58	84,1	27	15	12	5	18,5
511300	Warenbetrug	87	1,3	0	0,0	30	57	0	0	0	0	0	69	79,3	55	39	16	14	25,5
513000	Kapitalanlage- u Anlagebetrug	1	0,0	0	0,0	1	0	0	0	0	0	0	0	0,0	0	0	0	0	0,0
513200	Anlagebetrug § 263 StGB	1	0,0	0	0,0	1	0	0	0	0	0	0	0	0,0	0	0	0	0	0,0
514000	Geldkreditbetrug	2	0,0	0	0,0	0	2	0	0	0	0	0	2	100,0	2	1	1	0	0,0
514200	Subventionsbetrug § 264 StGB	1	0,0	0	0,0	0	1	0	0	0	0	0	1	100,0	1	1	0	0	0,0
514300	Krediterlangungsbetr 263 StGB	1	0,0	0	0,0	0	1	0	0	0	0	0	1	100,0	1	0	1	0	0,0
515000	Erschleichen von Leistungen	79	1,2	0	0,0	39	40	0	0	0	0	0	79	100,0	75	65	10	49	65,3
515001	Beförderungserschleichung	78	1,2	0	0,0	39	39	0	0	0	0	0	78	100,0	74	64	10	49	66,2
515079	Sonst Erschl. von Leistungen	1	0,0	0	0,0	0	1	0	0	0	0	0	1	100,0	1	1	0	0	0,0
516000	Betrug mittels Zahlungsmittel	39	0,6	5	12,8	11	28	0	0	0	0	0	9	23,1	10	9	1	2	20,0
516200	Betrug Zahlungskarten ohne PIN	7	0,1	0	0,0	1	6	0	0	0	0	0	3	42,9	4	3	1	1	25,0
516300	Computerbetr Zahlungsk m PIN	8	0,1	0	0,0	1	7	0	0	0	0	0	2	25,0	2	2	0	1	50,0
516500	Betr. Daten v Zahlungsk insges	14	0,2	4	28,6	4	10	0	0	0	0	0	2	14,3	2	2	0	0	0,0
516510	Betr Daten von Zahlungskarten	12	0,2	4	33,3	3	9	0	0	0	0	0	2	16,7	2	2	0	0	0,0
516520	Comp.betr Daten v Zahlungsk	2	0,0	0	0,0	1	1	0	0	0	0	0	0	0,0	0	0	0	0	0,0
516900	Betr sonst. unbarer ZM insges	10	0,2	1	10,0	5	5	0	0	0	0	0	2	20,0	2	2	0	0	0,0
516910	Betr sonst unbarer ZM 263 StGB	5	0,1	1	20,0	4	1	0	0	0	0	0	1	20,0	1	1	0	0	0,0
516920	Com.betr sonst unbarer ZM 263a	5	0,1	0	0,0	1	4	0	0	0	0	0	1	20,0	1	1	0	0	0,0
517000	Sonstiger Betrug	322	5,0	116	36,0	135	187	0	0	0	0	0	184	57,1	184	139	45	84	45,7
517100	Leistungsbetrug	6	0,1	0	0,0	0	6	0	0	0	0	0	6	100,0	7	6	1	0	0,0

Polizeiliche Kriminalstatistik
Art: Grundtabelle Straftaten

Tabelle 01
Bereich: ILM-KREIS / T6
Berechnungszeitraum vom 01.01.2024 bis 31.12.2024

Erstellungsdatum: 18.02.2025

Schlüsselzahl der Tat	Straftaten	Erfasste Fälle	% Anteil an allen Taten	von Spalte 3 Versuche Fälle		Tatort bis 20.000 Einw.	20.000 bis 100.000 Einw.	100.000 bis 500.000 Einw.	500.000 und mehr Einw.	unbekannt	Mit Schußwaffe gedroht	Mit Schußwaffe geschoss.	Aufklärung Fälle	Aufklärung in %	Gesamtzahl der ermitt. Tatverd.	von SPALTE 16 männl.	von SPALTE 16 weibl.	von SPALTE 16 Nichtdeutsche Tatverdächtige Anzahl	von SPALTE 16 Nichtdeutsche Tatverdächtige in %
1	2	3	4	5	6	7	8	9	10	11	12	13	14	15	16	17	18	19	20
517200	Leistungskreditbetrug	25	0,4	1	4,0	12	13	0	0	0	0	0	23	92,0	26	14	12	4	15,4
517210	Leistungskreditbetr. 263 StGB	14	0,2	0	0,0	7	7	0	0	0	0	0	13	92,9	15	10	5	4	26,7
517220	Leistungskreditbetr. 263a StGB	11	0,2	1	9,1	5	6	0	0	0	0	0	10	90,9	12	5	7	0	0,0
517500	Computerbetrug (sonst.) insges	20	0,3	2	10,0	5	15	0	0	0	0	0	8	40,0	8	6	2	2	25,0
517510	Computerbetrug (sonstiger)	20	0,3	2	10,0	5	15	0	0	0	0	0	8	40,0	8	6	2	2	25,0
517800	Sozialleistungsbetrug	2	0,0	0	0,0	1	1	0	0	0	0	0	2	100,0	3	1	2	2	66,7
517900	Missbr. Nutzng Telekom.-dienst	2	0,0	0	0,0	1	1	0	0	0	0	0	0	0,0	0	0	0	0	0,0
518200	Einmietbetrug	4	0,1	0	0,0	1	3	0	0	0	0	0	4	100,0	6	1	5	0	0,0
518300	Überweisungsbetrug	9	0,1	5	55,6	3	6	0	0	0	0	0	3	33,3	3	1	2	0	0,0
518301	Überweisungsbetrug § 263 StGB	8	0,1	5	62,5	3	5	0	0	0	0	0	2	25,0	2	1	1	0	0,0
518302	Überweisungsbetrug § 263a StGB	1	0,0	0	0,0	0	1	0	0	0	0	0	1	100,0	1	0	1	0	0,0
518800	Kreditvermittlungsbetrug	1	0,0	0	0,0	1	0	0	0	0	0	0	0	0,0	0	0	0	0	0,0
518900	Sonstige weitere Betrugsarten	253	3,9	108	42,7	111	142	0	0	0	0	0	138	54,5	140	116	24	77	55,0
520000	Veruntreuungen	9	0,1	0	0,0	3	6	0	0	0	0	0	8	88,9	8	6	2	0	0,0
521000	Untreue § 266 StGB	7	0,1	0	0,0	2	5	0	0	0	0	0	7	100,0	7	5	2	0	0,0
521079	Sonstige Untreue	7	0,1	0	0,0	2	5	0	0	0	0	0	7	100,0	7	5	2	0	0,0
522000	Vorenth/Veruntr Arbeitsentgelt	1	0,0	0	0,0	1	0	0	0	0	0	0	1	100,0	1	1	0	0	0,0
523000	Missbr von Scheck/Kreditkarten	1	0,0	0	0,0	0	1	0	0	0	0	0	0	0,0	0	0	0	0	0,0
530000	Unterschlg 246, 247, 248a StGB	154	2,4	0	0,0	34	120	0	0	0	0	0	81	52,6	78	53	25	12	15,4
530079	Unterschlg sonst Güter/Sachen	149	2,3	0	0,0	32	117	0	0	0	0	0	76	51,0	74	51	23	11	14,9
531000	Unterschlagung von Kfz	5	0,1	0	0,0	2	3	0	0	0	0	0	5	100,0	5	3	2	1	20,0
540000	Urkundenfälschung insges	85	1,3	0	0,0	21	64	0	0	0	0	0	67	78,8	57	42	15	16	28,1
540002	Mittelb Falschbeurkundg	1	0,0	0	0,0	0	1	0	0	0	0	0	1	100,0	1	0	1	1	100,0
540010	Missbrauch von Ausweispapieren	4	0,1	0	0,0	1	3	0	0	0	0	0	2	50,0	2	2	0	2	100,0
540019	Missbr sonstig. Ausweispapiere	4	0,1	0	0,0	1	3	0	0	0	0	0	2	50,0	2	2	0	2	100,0
540020	Urkundenfälschung § 267 StGB	65	1,0	0	0,0	16	49	0	0	0	0	0	52	80,0	48	36	12	13	27,1
540022	Fälschg u Gebr gefäl. Testzert	1	0,0	0	0,0	0	1	0	0	0	0	0	1	100,0	1	1	0	0	0,0
540029	sonstige Urkundenfälschung	64	1,0	0	0,0	16	48	0	0	0	0	0	51	79,7	47	35	12	13	27,7
542000	Fälschg zur Erlang. von BtM	9	0,1	0	0,0	1	8	0	0	0	0	0	8	88,9	2	2	0	0	0,0
543000	Fälschg beweiserh Daten insges	6	0,1	0	0,0	3	3	0	0	0	0	0	4	66,7	5	3	2	1	20,0
543010	Fälschung beweiserhebl. Daten	6	0,1	0	0,0	3	3	0	0	0	0	0	4	66,7	5	3	2	1	20,0
550000	Geld-/ Wertzeichenfälschg insg	7	0,1	0	0,0	4	3	0	0	0	0	0	7	100,0	7	5	2	2	28,6
551000	Geld- und Wertzeichenfälschung	2	0,0	0	0,0	1	1	0	0	0	0	0	2	100,0	2	2	0	0	0,0
551010	Geldfälschung einschl. Vorber.	2	0,0	0	0,0	1	1	0	0	0	0	0	2	100,0	2	2	0	0	0,0
552000	Inverkehrbr. Falschgeld insges	5	0,1	0	0,0	3	2	0	0	0	0	0	5	100,0	6	4	2	2	33,3
552010	Inverkehrbringen v Falschgeld	1	0,0	0	0,0	1	0	0	0	0	0	0	1	100,0	2	0	2	0	0,0
552020	Inverk v Falschg (gutgl Erwe)	4	0,1	0	0,0	2	2	0	0	0	0	0	4	100,0	4	4	0	2	50,0

Polizeiliche Kriminalstatistik
Art: Grundtabelle Straftaten

Tabelle 01
Bereich: ILM-KREIS / T6
Berechnungszeitraum vom 01.01.2024 bis 31.12.2024

Erstellungsdatum: 18.02.2025

Schlüsselzahl der Tat	Straftaten	Erfasste Fälle	% Anteil an allen Taten	von Spalte 3 Versuche Fälle		Tatort bis 20.000 Einw.	20.000 bis 100.000 Einw.	100.000 bis 500.000 Einw.	500.000 und mehr Einw.	unbekannt	Mit Schußwaffe gedroht	Mit Schußwaffe geschoss.	Aufklärung Fälle	Aufklärung in %	Gesamtzahl der ermitt. Tatverd.	von SPALTE 16 männl.	von SPALTE 16 weibl.	von SPALTE 16 Nichtdeutsche Tatverdächtige Anzahl	von SPALTE 16 Nichtdeutsche Tatverdächtige in %
1	2	3	4	5	6	7	8	9	10	11	12	13	14	15	16	17	18	19	20
600000	Sonstige Straftatbestände StGB	1579	24,4	34	2,2	385	1194	0	0	0	0	8	873	55,3	684	507	177	137	20,0
610000	Erpressung § 253 StGB	16	0,2	9	56,3	4	12	0	0	0	0	0	5	31,3	7	7	0	4	57,1
610001	Schutzgelderpressung	1	0,0	1	100,0	0	1	0	0	0	0	0	0	0,0	0	0	0	0	0,0
610079	Sonstige Erpressung	6	0,1	3	50,0	1	5	0	0	0	0	0	4	66,7	6	6	0	4	66,7
611000	Erpressung auf sex. Grundlage	9	0,1	5	55,6	3	6	0	0	0	0	0	1	11,1	1	1	0	0	0,0
620000	Widerst und ST gg öff. Ordg.	307	4,8	1	0,3	49	258	0	0	0	0	0	270	87,9	226	184	42	70	31,0
620001	Androhung von Straftaten	20	0,3	0	0,0	4	16	0	0	0	0	0	16	80,0	16	15	1	3	18,8
620005	Amtsanmaßung	2	0,0	0	0,0	2	0	0	0	0	0	0	0	0,0	0	0	0	0	0,0
620009	Verstrickungsbruch/Siegelbruch	1	0,0	0	0,0	0	1	0	0	0	0	0	1	100,0	1	1	0	1	100,0
620011	Belohng/Billigung v Straftaten	2	0,0	0	0,0	1	1	0	0	0	0	0	2	100,0	2	1	1	0	0,0
620013	Missbrauch von Notrufen ect.	16	0,2	0	0,0	1	15	0	0	0	0	0	10	62,5	9	6	3	1	11,1
620014	Verstoß gg Weisg Führungsaufs.	3	0,0	0	0,0	0	3	0	0	0	0	0	3	100,0	3	3	0	0	0,0
621000	Widerst/tätl Angr Staatsgewalt	49	0,8	1	2,0	6	43	0	0	0	0	0	48	98,0	41	39	2	18	43,9
621010	Öffentl. Auffordrg zu Straftat	3	0,0	0	0,0	0	3	0	0	0	0	0	3	100,0	2	2	0	0	0,0
621040	Gefangenenbefreiung	1	0,0	1	100,0	0	1	0	0	0	0	0	1	100,0	1	1	0	1	100,0
621100	Widerst/tätlich Angriff Beamte	45	0,7	0	0,0	6	39	0	0	0	0	0	44	97,8	38	36	2	17	44,7
621110	Widerstand gg Vollstr.beamte	31	0,5	0	0,0	4	27	0	0	0	0	0	30	96,8	26	24	2	8	30,8
621120	Tätl Angr auf Vollstreckungsb	14	0,2	0	0,0	2	12	0	0	0	0	0	14	100,0	13	13	0	9	69,2
622000	Hausfriedensbruch insges	205	3,2	0	0,0	32	173	0	0	0	0	0	181	88,3	155	122	33	54	34,8
622100	Hausfriedensbruch § 123 StGB	205	3,2	0	0,0	32	173	0	0	0	0	0	181	88,3	155	122	33	54	34,8
624000	Vortäuschen einer Straftat	9	0,1	0	0,0	3	6	0	0	0	0	0	9	100,0	11	7	4	0	0,0
624010	Vortäu. ST gg sex Selbstbest.	1	0,0	0	0,0	0	1	0	0	0	0	0	1	100,0	1	0	1	0	0,0
624079	Vortäuschen sonstige Straftat	7	0,1	0	0,0	3	4	0	0	0	0	0	7	100,0	9	7	2	0	0,0
624200	Vortäuschen eines Diebstahls	1	0,0	0	0,0	0	1	0	0	0	0	0	1	100,0	1	0	1	0	0,0
624201	Vortäuschen Kfz-Diebstahl	1	0,0	0	0,0	0	1	0	0	0	0	0	1	100,0	1	0	1	0	0,0
630000	Begünst/Hehlerei/Geldwäsche...	80	1,2	1	1,3	12	68	0	0	0	0	0	77	96,3	57	43	14	16	28,1
630020	Strafvereitlg (ohne SV im Amt)	1	0,0	0	0,0	0	1	0	0	0	0	0	1	100,0	1	0	1	0	0,0
631000	Hehlerei von Kfz 259-260a StGB	3	0,0	0	0,0	1	2	0	0	0	0	0	3	100,0	3	2	1	2	66,7
631079	Hehlerei von Kfz § 259 StGB	2	0,0	0	0,0	0	2	0	0	0	0	0	2	100,0	2	2	0	1	50,0
631100	Gewerbs Hehlerei von Kfz	1	0,0	0	0,0	1	0	0	0	0	0	0	1	100,0	1	0	1	1	100,0
632000	Sonst Hehlerei 259-260a StGB	52	0,8	0	0,0	6	46	0	0	0	0	0	51	98,1	40	35	5	14	35,0
632079	Sonstige Hehlerei § 259 StGB	47	0,7	0	0,0	6	41	0	0	0	0	0	46	97,9	39	35	4	13	33,3
632100	Sonstige gewerbsmäß. Hehlerei	5	0,1	0	0,0	0	5	0	0	0	0	0	5	100,0	4	3	1	4	100,0
633000	Geldwäsche, Verschl Vermögensw	24	0,4	1	4,2	5	19	0	0	0	0	0	22	91,7	15	8	7	1	6,7
640000	Brandstiftg/Herbeifü Brandgefa	40	0,6	5	12,5	13	27	0	0	0	0	0	20	50,0	24	21	3	2	8,3
640010	Fahrlässige Brandstiftung	15	0,2	0	0,0	5	10	0	0	0	0	0	9	60,0	9	8	1	0	0,0
640020	Fahrlä Herbeifü Brandgefahr	2	0,0	0	0,0	1	1	0	0	0	0	0	1	50,0	1	1	0	0	0,0

Polizeiliche Kriminalstatistik
Art: Grundtabelle Straftaten

Tabelle 01
Bereich: ILM-KREIS / T6
Berechnungszeitraum vom 01.01.2024 bis 31.12.2024

Erstellungsdatum: 18.02.2025

Schlüsselzahl der Tat	Straftaten	Erfasste Fälle	% Anteil an allen Taten	von Spalte 3 Versuche Fälle		Tatort bis 20.000 Einw.	20.000 bis 100.000 Einw.	100.000 bis 500.000 Einw.	500.000 und mehr Einw.	unbekannt	Mit Schußwaffe gedroht	geschoss.	Aufklärung Fälle	in %	Gesamtzahl der ermitt. Tatverd.	von SPALTE 16 männl.	weibl.	Nichtdeutsche Tatverdächtige Anzahl	in %
1	2	3	4	5	6	7	8	9	10	11	12	13	14	15	16	17	18	19	20
641000	Vors Brandst/Herbeifü Brandgef	23	0,4	5	21,7	7	16	0	0	0	0	0	10	43,5	14	12	2	2	14,3
641010	Vorsätzliche Brandstiftung	12	0,2	3	25,0	1	11	0	0	0	0	0	3	25,0	9	9	0	0	0,0
641020	Schwere Brandstiftung	6	0,1	2	33,3	4	2	0	0	0	0	0	4	66,7	4	3	1	2	50,0
641050	Vorsätzl Herbeifü. Brandgefahr	5	0,1	0	0,0	2	3	0	0	0	0	0	3	60,0	2	1	1	0	0,0
650000	Wettbewerb/Korrupt/Amtsdelikte	5	0,1	0	0,0	2	3	0	0	0	0	0	5	100,0	7	5	2	0	0,0
651000	Vorteilsannahme, Bestechlichk	1	0,0	0	0,0	1	0	0	0	0	0	0	1	100,0	2	1	1	0	0,0
651100	Vorteilsannahme § 331 StGB	1	0,0	0	0,0	1	0	0	0	0	0	0	1	100,0	2	1	1	0	0,0
655000	Sonstige Straftaten im Amt	4	0,1	0	0,0	1	3	0	0	0	0	0	4	100,0	5	4	1	0	0,0
655004	Verfolgung Unschuldiger	1	0,0	0	0,0	1	0	0	0	0	0	0	1	100,0	2	2	0	0	0,0
655011	Verletzung Steuergeheimnis	1	0,0	0	0,0	0	1	0	0	0	0	0	1	100,0	1	0	1	0	0,0
655100	Körperverletzung im Amt	2	0,0	0	0,0	0	2	0	0	0	0	0	2	100,0	3	3	0	0	0,0
660000	Strafbarer Eigennutz	6	0,1	0	0,0	2	4	0	0	0	0	1	5	83,3	9	9	0	4	44,4
660010	Vereiteln d. Zwangsvollstreckg	1	0,0	0	0,0	0	1	0	0	0	0	0	1	100,0	1	1	0	0	0,0
661000	Glücksspiel gesamt	1	0,0	0	0,0	0	1	0	0	0	0	0	1	100,0	1	1	0	0	0,0
661020	Beteiligng am unerl Glückspiel	1	0,0	0	0,0	0	1	0	0	0	0	0	1	100,0	1	1	0	0	0,0
662000	Wilderei insgesamt	2	0,0	0	0,0	1	1	0	0	0	0	1	1	50,0	2	2	0	2	100,0
662001	Fischwilderei	1	0,0	0	0,0	0	1	0	0	0	0	0	1	100,0	2	2	0	2	100,0
662100	Jagdwilderei § 292 StGB	1	0,0	0	0,0	1	0	0	0	0	0	1	0	0,0	0	0	0	0	0,0
663000	Wucher § 291 StGB	2	0,0	0	0,0	1	1	0	0	0	0	0	2	100,0	5	5	0	2	40,0
670000	Sonst ST gem StGB -o Verkehrsd	1125	17,4	18	1,6	303	822	0	0	0	0	7	491	43,6	431	308	123	68	15,8
670001	Falsche uneidliche Aussage	4	0,1	0	0,0	0	4	0	0	0	0	0	4	100,0	5	4	1	1	20,0
670003	Fal. Versicherg an Eides statt	6	0,1	0	0,0	0	6	0	0	0	0	0	6	100,0	6	3	3	0	0,0
670007	Falsche Verdächtigung	14	0,2	0	0,0	4	10	0	0	0	0	0	14	100,0	14	5	9	2	14,3
670011	Störung der Totenruhe	2	0,0	0	0,0	1	1	0	0	0	0	0	0	0,0	0	0	0	0	0,0
670015	üble Nachrede/Verleumdung PPL	3	0,0	0	0,0	1	2	0	0	0	0	0	2	66,7	2	1	1	0	0,0
670016	Verletzg Vertraulichk d Wortes	1	0,0	0	0,0	0	1	0	0	0	0	0	1	100,0	1	0	1	0	0,0
670017	Verletzg des Briefgeheimnisses	4	0,1	0	0,0	2	2	0	0	0	0	0	3	75,0	3	2	1	0	0,0
670018	Verletzung Privatgeheimnis	3	0,0	0	0,0	1	2	0	0	0	0	0	3	100,0	3	1	2	0	0,0
670020	Verletzg Post/Fernmeldegeheimn	3	0,0	0	0,0	1	2	0	0	0	0	0	3	100,0	4	2	2	1	25,0
670025	Gefährl Eingr in Straßenverk	14	0,2	0	0,0	6	8	0	0	0	0	0	8	57,1	7	6	1	2	28,6
670027	Störung Telekommunikationsanl	2	0,0	0	0,0	1	1	0	0	0	0	0	0	0,0	0	0	0	0	0,0
670032	Unterl Hilfelei/Behin hilfel P	2	0,0	0	0,0	1	1	0	0	0	0	0	2	100,0	2	2	0	1	50,0
670034	Verl höchstp Lebensber Bildauf	6	0,1	0	0,0	4	2	0	0	0	0	0	6	100,0	7	5	2	1	14,3
671000	Verletzg der Unterhaltspflicht	2	0,0	0	0,0	0	2	0	0	0	0	0	2	100,0	2	2	0	0	0,0
673000	Beleidigung 185-187, 189 StGB	226	3,5	0	0,0	69	157	0	0	0	0	0	203	89,8	193	124	69	16	8,3
673010	Beleidigung ohne sex Grundlage	115	1,8	0	0,0	40	75	0	0	0	0	0	110	95,7	105	78	27	9	8,6
673020	Üble Nachrede ohne sex Grundl	14	0,2	0	0,0	6	8	0	0	0	0	0	10	71,4	8	3	5	0	0,0

Polizeiliche Kriminalstatistik
Art: Grundtabelle Straftaten

Tabelle 01
Bereich: ILM-KREIS / T6
Berechnungszeitraum vom 01.01.2024 bis 31.12.2024

Erstellungsdatum: 18.02.2025

Schlüsselzahl der Tat	Straftaten	Erfasste Fälle	% Anteil an allen Taten	von Spalte 3 Versuche Fälle		Tatort bis 20.000 Einw.	20.000 bis 100.000 Einw.	100.000 bis 500.000 Einw.	500.000 und mehr Einw.	unbekannt	Mit Schußwaffe gedroht	Mit Schußwaffe geschoss.	Aufklärung Fälle	Aufklärung in %	Gesamtzahl der ermitt. Tatverd.	von SPALTE 16 männl.	von SPALTE 16 weibl.	von SPALTE 16 Nichtdeutsche Tatverdächtige Anzahl	von SPALTE 16 Nichtdeutsche Tatverdächtige in %
1	2	3	4	5	6	7	8	9	10	11	12	13	14	15	16	17	18	19	20
673030	Verleumdg ohne sex Grundlage	53	0,8	0	0,0	14	39	0	0	0	0	0	48	90,6	55	27	28	2	3,6
673100	Beleidigung ect. auf sex GL	44	0,7	0	0,0	9	35	0	0	0	0	0	35	79,5	33	23	10	5	15,2
673110	Beleidigung auf sex Grundlage	37	0,6	0	0,0	7	30	0	0	0	0	0	29	78,4	26	20	6	5	19,2
673130	Verleumdung auf sex Grundlage	7	0,1	0	0,0	2	5	0	0	0	0	0	6	85,7	7	3	4	0	0,0
674000	Sachbeschädigung insgeamt	804	12,4	18	2,2	200	604	0	0	0	0	7	224	27,9	197	166	31	42	21,3
674010	SB o Schl. 674100/674300 insg	485	7,5	14	2,9	126	359	0	0	0	0	6	152	31,3	158	134	24	31	19,6
674011	SB 674010 durch Graffiti	83	1,3	1	1,2	32	51	0	0	0	0	0	7	8,4	7	6	1	2	28,6
674012	SB 674010 durch Feuer	30	0,5	3	10,0	6	24	0	0	0	0	0	6	20,0	11	11	0	1	9,1
674019	SB 674010 - sonstige	372	5,8	10	2,7	88	284	0	0	0	0	6	139	37,4	143	120	23	28	19,6
674020	Gemeinschädl SB o 674320	8	0,1	0	0,0	4	4	0	0	0	0	0	0	0,0	0	0	0	0	0,0
674021	Gem. SB 674020 durch Graffiti	1	0,0	0	0,0	0	1	0	0	0	0	0	0	0,0	0	0	0	0	0,0
674029	Gem. SB 674020 - sonstige	7	0,1	0	0,0	4	3	0	0	0	0	0	0	0,0	0	0	0	0	0,0
674100	Sachbeschädigung an Kfz	199	3,1	3	1,5	46	153	0	0	0	0	1	58	29,1	31	26	5	7	22,6
674111	Sachbesch d Graffiti an Kfz	3	0,0	0	0,0	0	3	0	0	0	0	0	1	33,3	1	1	0	0	0,0
674119	Sonst Sachbeschädigung an Kfz	196	3,0	3	1,5	46	150	0	0	0	0	1	57	29,1	30	25	5	7	23,3
674200	Datenveränd/Computersabotage	4	0,1	0	0,0	0	4	0	0	0	0	0	4	100,0	2	1	1	2	100,0
674210	Datenveränderung	4	0,1	0	0,0	0	4	0	0	0	0	0	4	100,0	2	1	1	2	100,0
674300	Sonst Sachb Str/Weg/Platz insg	107	1,7	1	0,9	23	84	0	0	0	0	0	9	8,4	9	8	1	2	22,2
674310	Sonstige SB auf Str/Weg/Platz	105	1,6	1	1,0	23	82	0	0	0	0	0	9	8,6	9	8	1	2	22,2
674311	Sonst SB Str/Weg/Pl. -Graffiti	54	0,8	0	0,0	10	44	0	0	0	0	0	3	5,6	3	3	0	0	0,0
674319	Sonst SB Str/Weg/Pl. -sonstige	51	0,8	1	2,0	13	38	0	0	0	0	0	6	11,8	6	5	1	2	33,3
674320	Gem SB Str/Weg/Platz ges	2	0,0	0	0,0	0	2	0	0	0	0	0	0	0,0	0	0	0	0	0,0
674321	Gem SB Str/Weg/Platz -Graffiti	1	0,0	0	0,0	0	1	0	0	0	0	0	0	0,0	0	0	0	0	0,0
674329	Gem SB Str/Weg/Platz -sonstige	1	0,0	0	0,0	0	1	0	0	0	0	0	0	0,0	0	0	0	0	0,0
674500	Zerstörng wichtg Arbeitsmittel	1	0,0	0	0,0	1	0	0	0	0	0	0	1	100,0	1	1	0	1	100,0
674519	Sonst Zerst wichtig Arbeitsmit	1	0,0	0	0,0	1	0	0	0	0	0	0	1	100,0	1	1	0	1	100,0
675000	Sprengstoff/Strahlungsverbrech	10	0,2	0	0,0	2	8	0	0	0	0	0	4	40,0	4	2	2	2	50,0
675200	Herbeifü Sprengstoffexplosion	10	0,2	0	0,0	2	8	0	0	0	0	0	4	40,0	4	2	2	2	50,0
676000	Straftaten gegen die Umwelt	5	0,1	0	0,0	3	2	0	0	0	0	0	2	40,0	2	1	1	0	0,0
676100	Gewässerverunreinigung insges	2	0,0	0	0,0	2	0	0	0	0	0	0	1	50,0	1	1	0	0	0,0
676101	Gewässerverunreinigung	2	0,0	0	0,0	2	0	0	0	0	0	0	1	50,0	1	1	0	0	0,0
676400	Unerl Umg m Abfä § 326 o Abs 2	3	0,0	0	0,0	1	2	0	0	0	0	0	1	33,3	1	0	1	0	0,0
676410	Unerl Umg mit Abfä § 326 Abs 1	3	0,0	0	0,0	1	2	0	0	0	0	0	1	33,3	1	0	1	0	0,0
676411	Unerl Umg mit Abfä § 326 Abs 1	3	0,0	0	0,0	1	2	0	0	0	0	0	1	33,3	1	0	1	0	0,0
678000	Ausspäh/Abfang Daten/Datenhehl	14	0,2	0	0,0	7	7	0	0	0	0	0	4	28,6	4	3	1	1	25,0
678010	Ausspähen von Daten 202a StGB	14	0,2	0	0,0	7	7	0	0	0	0	0	4	28,6	4	3	1	1	25,0
700000	Strafrechtliche Nebengesetze	339	5,2	1	0,3	70	269	0	0	0	0	0	305	90,0	275	230	45	57	20,7

Polizeiliche Kriminalstatistik
Art: Grundtabelle Straftaten

Tabelle 01
Bereich: ILM-KREIS / T6
Berechnungszeitraum vom 01.01.2024 bis 31.12.2024

Erstellungsdatum: 18.02.2025

Schlüsselzahl der Tat	Straftaten	Erfasste Fälle	% Anteil an allen Taten	von Spalte 3 Versuche Fälle		Tatort bis 20.000 Einw.	20.000 bis 100.000 Einw.	100.000 bis 500.000 Einw.	500.000 und mehr Einw.	unbekannt	Mit Schußwaffe gedroht	Mit Schußwaffe geschoss.	Aufklärung Fälle	Aufklärung in %	Gesamtzahl der ermitt. Tatverd.	von SPALTE 16 männl.	von SPALTE 16 weibl.	von SPALTE 16 Nichtdeutsche Tatverdächtige Anzahl	von SPALTE 16 Nichtdeutsche Tatverdächtige in %
1	2	3	4	5	6	7	8	9	10	11	12	13	14	15	16	17	18	19	20
710000	Strafrechtl Nebengesetze Wikri	8	0,1	0	0,0	2	6	0	0	0	0	0	7	87,5	7	6	1	1	14,3
715000	Urheberrechtsbestimmungen ges.	2	0,0	0	0,0	1	1	0	0	0	0	0	2	100,0	2	1	1	0	0,0
715040	Kunsturheberrechtsgesetz	2	0,0	0	0,0	1	1	0	0	0	0	0	2	100,0	2	1	1	0	0,0
716000	ST im ZH mit Lebens/Arzneimitt	6	0,1	0	0,0	1	5	0	0	0	0	0	5	83,3	5	5	0	1	20,0
716400	Arzneimittelgesetz insgesamt	1	0,0	0	0,0	0	1	0	0	0	0	0	1	100,0	1	1	0	0	0,0
716430	Arzneimitt - illeg Verteilerk	1	0,0	0	0,0	0	1	0	0	0	0	0	1	100,0	1	1	0	0	0,0
716433	illeg Vert -nicht zugel Arznei	1	0,0	0	0,0	0	1	0	0	0	0	0	1	100,0	1	1	0	0	0,0
716500	Anti-Doping-Gesetz insgesamt	5	0,1	0	0,0	1	4	0	0	0	0	0	4	80,0	4	4	0	1	25,0
716510	Herst/Inverk/Verschr..Dopingmi	1	0,0	0	0,0	0	1	0	0	0	0	0	1	100,0	1	1	0	0	0,0
716520	Erw/Besi/Verbring Dopingmittel	4	0,1	0	0,0	1	3	0	0	0	0	0	3	75,0	3	3	0	1	33,3
720000	Sonst strafr NebenG insgesamt	97	1,5	0	0,0	28	69	0	0	0	0	0	91	93,8	84	75	9	17	20,2
720002	VersammlungsG Bund/Land	1	0,0	0	0,0	0	1	0	0	0	0	0	1	100,0	1	1	0	0	0,0
720011	Straftaten § 4 GewaltschutzG	10	0,2	0	0,0	4	6	0	0	0	0	0	10	100,0	9	7	2	3	33,3
720079	Sonst strafrechtliche NebenG	7	0,1	0	0,0	1	6	0	0	0	0	0	2	28,6	2	2	0	0	0,0
722000	§ 27 Abs. 1 des JugendschutzG	2	0,0	0	0,0	0	2	0	0	0	0	0	2	100,0	2	1	1	1	50,0
725000	Aufenthalts/Asyl/FreizügigkG	8	0,1	0	0,0	3	5	0	0	0	0	0	8	100,0	8	8	0	8	100,0
725500	Straftaten gegen 84, 85 AsylG	2	0,0	0	0,0	2	0	0	0	0	0	0	2	100,0	2	2	0	2	100,0
725520	Straftaten gegen § 85 AsylG	2	0,0	0	0,0	2	0	0	0	0	0	0	2	100,0	2	2	0	2	100,0
725700	Unerlaubter Aufenthalt insges	6	0,1	0	0,0	1	5	0	0	0	0	0	6	100,0	6	6	0	6	100,0
725710	Unerlaubter Aufenthalt	6	0,1	0	0,0	1	5	0	0	0	0	0	6	100,0	6	6	0	6	100,0
725711	Unerl Aufenth o unerl Einreise	1	0,0	0	0,0	0	1	0	0	0	0	0	1	100,0	1	1	0	1	100,0
725712	Aufenth nach unerl/ungekl Einr	5	0,1	0	0,0	1	4	0	0	0	0	0	5	100,0	5	5	0	5	100,0
726000	Sprengs/Waff/KrWaffKon/AusgStG	68	1,1	0	0,0	20	48	0	0	0	0	0	68	100,0	62	56	6	5	8,1
726100	Straftaten gg das SprengstoffG	14	0,2	0	0,0	6	8	0	0	0	0	0	14	100,0	14	12	2	1	7,1
726200	Straftaten gg das Waffengesetz	49	0,8	0	0,0	12	37	0	0	0	0	0	49	100,0	45	41	4	5	11,1
726300	Kriegswaffenkontrollgesetz	2	0,0	0	0,0	1	1	0	0	0	0	0	2	100,0	2	2	0	0	0,0
726400	Ausgangsstoffgesetz §13AusgStG	3	0,0	0	0,0	1	2	0	0	0	0	0	3	100,0	3	3	0	0	0,0
728000	Bundes/Landesdatenschutzgesetz	1	0,0	0	0,0	0	1	0	0	0	0	0	0	0,0	0	0	0	0	0,0
728020	Bundesdatenschutzgesetz	1	0,0	0	0,0	0	1	0	0	0	0	0	0	0,0	0	0	0	0	0,0
730000	Rauschgiftdelikte insges.	214	3,3	1	0,5	30	184	0	0	0	0	0	202	94,4	193	159	34	39	20,2
731000	Allgemeine Verstöße § 29 BtMG	157	2,4	1	0,6	21	136	0	0	0	0	0	148	94,3	125	104	21	28	22,4
731100	Allg Verstoß - Heroin	1	0,0	0	0,0	1	0	0	0	0	0	0	1	100,0	1	1	0	0	0,0
731200	Allg Verstoß - Kokain/Crack	9	0,1	0	0,0	1	8	0	0	0	0	0	9	100,0	9	7	2	1	11,1
731202	Allg Verstoß - Kokain	9	0,1	0	0,0	1	8	0	0	0	0	0	9	100,0	9	7	2	1	11,1
731400	Allg Verstoß - NPS (BtMG)	1	0,0	0	0,0	0	1	0	0	0	0	0	1	100,0	1	1	0	1	100,0
731600	Allg Verstoß - Amphetamin	16	0,2	1	6,3	3	13	0	0	0	0	0	15	93,8	15	11	4	2	13,3
731601	Allg Verst -Amph Pulver/flüss.	10	0,2	0	0,0	3	7	0	0	0	0	0	9	90,0	9	6	3	2	22,2

Polizeiliche Kriminalstatistik
Art: Grundtabelle Straftaten

Tabelle 01
Bereich: ILM-KREIS / T6
Berechnungszeitraum vom 01.01.2024 bis 31.12.2024

Erstellungsdatum: 18.02.2025

Schlüsselzahl der Tat	Straftaten	Erfasste Fälle	% Anteil an allen Taten	von Spalte 3 Versuche Fälle		Tatort bis 20.000 Einw.	20.000 bis 100.000 Einw.	100.000 bis 500.000 Einw.	500.000 und mehr Einw.	unbekannt	Mit Schußwaffe gedroht	Mit Schußwaffe geschoss.	Aufklärung Fälle	Aufklärung in %	Gesamtzahl der ermitt. Tatverd.	von SPALTE 16 männl.	von SPALTE 16 weibl.	von SPALTE 16 Nichtdeutsche Tatverdächtige Anzahl	von SPALTE 16 Nichtdeutsche Tatverdächtige in %
1	2	3	4	5	6	7	8	9	10	11	12	13	14	15	16	17	18	19	20
731602	Allg Verst -Amph Tabl/Kapsel	6	0,1	1	16,7	0	6	0	0	0	0	0	6	100,0	6	5	1	0	0,0
731700	Allg Verstoß - Methamphetamin	45	0,7	0	0,0	5	40	0	0	0	0	0	41	91,1	33	26	7	6	18,2
731701	Allg Verst Methamp Pulv/flüss.	4	0,1	0	0,0	1	3	0	0	0	0	0	3	75,0	3	2	1	1	33,3
731702	Allg Verstoß - Methamp Crystal	40	0,6	0	0,0	4	36	0	0	0	0	0	37	92,5	30	24	6	5	16,7
731703	Allg Verstoß -Methamp Tabl/Kap	1	0,0	0	0,0	0	1	0	0	0	0	0	1	100,0	1	1	0	0	0,0
731800	Allg Verstoß - Cannabis	73	1,1	0	0,0	9	64	0	0	0	0	0	70	95,9	68	59	9	18	26,5
731900	Allg Verstoß - Sonstige BtM	12	0,2	0	0,0	2	10	0	0	0	0	0	11	91,7	11	10	1	2	18,2
732000	Handel/Schmuggel BtM	21	0,3	0	0,0	6	15	0	0	0	0	0	21	100,0	24	19	5	3	12,5
732200	Handel/Schmuggel -Kokain/Crack	3	0,0	0	0,0	2	1	0	0	0	0	0	3	100,0	4	3	1	0	0,0
732210	Handel - Kokain/Crack	2	0,0	0	0,0	2	0	0	0	0	0	0	2	100,0	3	2	1	0	0,0
732212	Handel - Kokain	2	0,0	0	0,0	2	0	0	0	0	0	0	2	100,0	3	2	1	0	0,0
732220	Schmuggel - Kokain/Crack	1	0,0	0	0,0	0	1	0	0	0	0	0	1	100,0	1	1	0	0	0,0
732222	Schmuggel - Kokain	1	0,0	0	0,0	0	1	0	0	0	0	0	1	100,0	1	1	0	0	0,0
732300	Handel/Schmuggel - LSD	1	0,0	0	0,0	0	1	0	0	0	0	0	1	100,0	1	1	0	0	0,0
732310	Handel - LSD	1	0,0	0	0,0	0	1	0	0	0	0	0	1	100,0	1	1	0	0	0,0
732600	Handel/Schmuggel - Amphetamin	1	0,0	0	0,0	0	1	0	0	0	0	0	1	100,0	1	1	0	0	0,0
732610	Handel - Amphetamin	1	0,0	0	0,0	0	1	0	0	0	0	0	1	100,0	1	1	0	0	0,0
732612	Handel -Amphet Tablette/Kapsel	1	0,0	0	0,0	0	1	0	0	0	0	0	1	100,0	1	1	0	0	0,0
732700	Handel/Schmuggel - Methamph.	3	0,0	0	0,0	1	2	0	0	0	0	0	3	100,0	3	2	1	0	0,0
732710	Handel - Methamphetamin	3	0,0	0	0,0	1	2	0	0	0	0	0	3	100,0	3	2	1	0	0,0
732712	Handel - Methamp Crystal	3	0,0	0	0,0	1	2	0	0	0	0	0	3	100,0	3	2	1	0	0,0
732800	Handel/Schmuggel - Cannabis	6	0,1	0	0,0	2	4	0	0	0	0	0	6	100,0	7	5	2	1	14,3
732810	Handel - Cannabis	6	0,1	0	0,0	2	4	0	0	0	0	0	6	100,0	7	5	2	1	14,3
732900	Handel/Schmuggel - sonst. BtM	7	0,1	0	0,0	1	6	0	0	0	0	0	7	100,0	8	7	1	2	25,0
732910	Handel - sonstige BtM	6	0,1	0	0,0	0	6	0	0	0	0	0	6	100,0	6	5	1	2	33,3
732920	Schmuggel - sonstige BtM	1	0,0	0	0,0	1	0	0	0	0	0	0	1	100,0	2	2	0	0	0,0
734000	Sonstige Verstöße gg das BtMG	23	0,4	0	0,0	2	21	0	0	0	0	0	22	95,7	38	35	3	6	15,8
734200	BtM Anbau, Herstellung, Handel	1	0,0	0	0,0	0	1	0	0	0	0	0	1	100,0	1	1	0	0	0,0
734220	Verstöße gemäß § 30a BtMG	1	0,0	0	0,0	0	1	0	0	0	0	0	1	100,0	1	1	0	0	0,0
734500	Abgabe/Verabr..BtM an Minderjä	2	0,0	0	0,0	0	2	0	0	0	0	0	2	100,0	2	2	0	0	0,0
734510	734500 -nicht gewerbsmäßig	2	0,0	0	0,0	0	2	0	0	0	0	0	2	100,0	2	2	0	0	0,0
734800	Handel/Herst/Abg..ngM BtM ges.	20	0,3	0	0,0	2	18	0	0	0	0	0	19	95,0	35	32	3	6	17,1
734810	Unerl Abgabe/Besitz insges.	10	0,2	0	0,0	2	8	0	0	0	0	0	10	100,0	16	14	2	3	18,8
734812	Unerl Abg/Besitz -Kokain/Crack	2	0,0	0	0,0	1	1	0	0	0	0	0	2	100,0	2	2	0	1	50,0
734814	Unerl Abgabe/Besitz -NPS BtMG	1	0,0	0	0,0	0	1	0	0	0	0	0	1	100,0	1	1	0	0	0,0
734816	Unerl Abgabe/Besitz -Amphet.	2	0,0	0	0,0	1	1	0	0	0	0	0	2	100,0	2	1	1	0	0,0
734817	Unerl Abgabe/Besitz -Methamph	2	0,0	0	0,0	0	2	0	0	0	0	0	2	100,0	6	5	1	1	16,7

Polizeiliche Kriminalstatistik
Art: Grundtabelle Straftaten

Tabelle 01
Bereich: ILM-KREIS / T6
Berechnungszeitraum vom 01.01.2024 bis 31.12.2024

Erstellungsdatum: 18.02.2025

Schlüsselzahl der Tat	Straftaten	Erfasste Fälle	% Anteil an allen Taten	von Spalte 3 Versuche Fälle		Tatort bis 20.000 Einw.	20.000 bis 100.000 Einw.	100.000 bis 500.000 Einw.	500.000 und mehr Einw.	unbekannt	Mit Schußwaffe gedroht	Mit Schußwaffe geschoss.	Aufklärung Fälle	Aufklärung in %	Gesamtzahl der ermitt. Tatverd.	von SPALTE 16 männl.	von SPALTE 16 weibl.	von SPALTE 16 Nichtdeutsche Tatverdächtige Anzahl	von SPALTE 16 Nichtdeutsche Tatverdächtige in %
1	2	3	4	5	6	7	8	9	10	11	12	13	14	15	16	17	18	19	20
734818	Unerl Abgabe/Besitz -Cannabis	2	0,0	0	0,0	0	2	0	0	0	0	0	2	100,0	4	4	0	0	0,0
734819	Unerl Abgabe/Besitz -sonst BtM	1	0,0	0	0,0	0	1	0	0	0	0	0	1	100,0	1	1	0	1	100,0
734820	Unerl Handel ngM insges	10	0,2	0	0,0	0	10	0	0	0	0	0	9	90,0	20	19	1	3	15,0
734822	Unerl Handel ngM -Kokain/Crack	2	0,0	0	0,0	0	2	0	0	0	0	0	1	50,0	6	6	0	0	0,0
734827	Unerl Handel ngM -Methamphetam	4	0,1	0	0,0	0	4	0	0	0	0	0	4	100,0	5	4	1	0	0,0
734828	Unerl Handel ngM -Cannabis	4	0,1	0	0,0	0	4	0	0	0	0	0	4	100,0	9	9	0	3	33,3
735000	Straftaten gemäß § 4 NpSG	5	0,1	0	0,0	0	5	0	0	0	0	0	5	100,0	5	1	4	1	20,0
736000	ST GEM. §34 KCANG	8	0,1	0	0,0	1	7	0	0	0	0	0	6	75,0	7	6	1	3	42,9
740000	Straf NebenG Umw/Verbrschutz	20	0,3	0	0,0	10	10	0	0	0	0	0	5	25,0	6	4	2	2	33,3
740079	sonst NebenG Umw/Verbrschutz	1	0,0	0	0,0	0	1	0	0	0	0	0	1	100,0	2	1	1	2	100,0
743000	Bundesnat/PflanzenschutzG u a	19	0,3	0	0,0	10	9	0	0	0	0	0	4	21,1	4	3	1	0	0,0
743020	Tierschutzgesetz	19	0,3	0	0,0	10	9	0	0	0	0	0	4	21,1	4	3	1	0	0,0
890000	Straftaten insges ohne 725000	6451	99,9	591	9,2	1583	4868	0	0	0	2	12	3706	57,4	2464	1862	602	672	27,3
891000	Rauschgiftkriminalität	223	3,5	1	0,4	31	192	0	0	0	0	0	210	94,2	195	161	34	39	20,0
891100	dir. Beschaffungskriminalität	9	0,1	0	0,0	1	8	0	0	0	0	0	8	88,9	2	2	0	0	0,0
892000	Gewaltkriminalität	198	3,1	28	14,1	35	163	0	0	0	1	4	175	88,4	205	173	32	55	26,8
892500	Mord, Totschl, Tötung auf Verl	1	0,0	0	0,0	0	1	0	0	0	0	0	1	100,0	1	1	0	0	0,0
893000	Wirtschaftskriminalität	15	0,2	1	6,7	6	9	0	0	0	0	0	12	80,0	8	6	2	0	0,0
893100	Wirtschaftskrim. bei Betrug	7	0,1	1	14,3	5	2	0	0	0	0	0	4	57,1	3	3	0	0	0,0
893300	Wikri Anlage/Finanzierungsb.	1	0,0	0	0,0	1	0	0	0	0	0	0	0	0,0	0	0	0	0	0,0
893500	Wikri -Arbeitsverhältnisse	1	0,0	0	0,0	1	0	0	0	0	0	0	1	100,0	1	1	0	0	0,0
893600	Betrug/Untr -Beteil/Kapitalanl	1	0,0	0	0,0	1	0	0	0	0	0	0	0	0,0	0	0	0	0	0,0
896000	Bestimmungen Jugendschutz	6	0,1	0	0,0	2	4	0	0	0	0	0	6	100,0	6	5	1	1	16,7
897000	Cybercrime	142	2,2	4	2,8	36	106	0	0	0	0	0	92	64,8	57	33	24	9	15,8
897100	Computerbetrug § 263a StGB	118	1,8	4	3,4	26	92	0	0	0	0	0	80	67,8	50	28	22	8	16,0
898000	ST insges Umwelt/Verbr-schutz	43	0,7	0	0,0	17	26	0	0	0	0	1	17	39,5	19	14	5	7	36,8
898100	Umweltstr 29. Abschnitt StGB	5	0,1	0	0,0	3	2	0	0	0	0	0	2	40,0	2	1	1	0	0,0
898200	Sonst ST StGB Umweltrelevanz	12	0,2	0	0,0	3	9	0	0	0	0	1	5	41,7	6	4	2	4	66,7
898300	Umwelt/Verbr-schutz -Nebenges	26	0,4	0	0,0	11	15	0	0	0	0	0	10	38,5	11	9	2	3	27,3
899000	Straßenkriminalität	959	14,8	59	6,2	198	761	0	0	0	0	3	245	25,5	208	186	22	66	31,7
899500	SB durch Graffiti insgesamt	142	2,2	1	0,7	42	100	0	0	0	0	0	11	7,7	11	10	1	2	18,2

Polizeiliche Kriminalstatistik
Art: Aufgliederung TV gesamt

Tabelle 20
Bereich: ILM-KREIS / T6
Berechnungszeitraum vom 01.01.2024 bis 31.12.2024

Erstellungsdatum: 05.02.2025

Schlüsselzahl der Tat	Straftaten	SEXUS	Tatverdächtige gesamt	Kinder						Jugendliche			Heranwachsende 18 bis unter 21	gesamt Spalten 10,13,14	Erwachsene ab 21 Jahre								
				6 bis unter 8	8 bis unter 10	10 bis unter 12	12 bis unter 14	gesamt Spalten 5 - 9	14 bis unter 16	16 bis unter 18	gesamt Spalten 11 + 12			21 bis unter 23	23 bis unter 25	gesamt Spalten 16,17	25 bis unter 30	30 bis unter 40	40 bis unter 50	50 bis unter 60	60 und älter	gesamt Spalten 18 - 23
1	2	3	4	5	6	7	8	9	10	11	12	13	14	15	16	17	18	19	20	21	22	23	24
------	Straftaten insgesamt	M	1865	5	3	13	24	51	96	67	85	152	135	383	100	96	196	201	435	319	179	152	1482
------	Straftaten insgesamt	%	75,6	100,0	75,0	72,2	66,7	68,0	69,6	64,4	83,3	73,8	78,5	74,2	86,2	76,2	81,0	81,4	76,2	77,2	71,3	67,0	76,0
------	Straftaten insgesamt	W	602	0	1	5	12	24	42	37	17	54	37	133	16	30	46	46	136	94	72	75	469
------	Straftaten insgesamt	%	24,4	0,0	25,0	27,8	33,3	32,0	30,4	35,6	16,7	26,2	21,5	25,8	13,8	23,8	19,0	18,6	23,8	22,8	28,7	33,0	24,0
------	Straftaten insgesamt	G	2467	5	4	18	36	75	138	104	102	206	172	516	116	126	242	247	571	413	251	227	1951
------	Straftaten insgesamt	%	100,0	0,2	0,2	0,7	1,5	3,0	5,6	4,2	4,1	8,4	7,0	20,9	4,7	5,1	9,8	10,0	23,1	16,7	10,2	9,2	79,1
000000	Straftaten gegen das Leben	M	1	0	0	0	0	0	0	0	0	0	0	0	0	0	0	0	0	1	0	0	1
000000	Straftaten gegen das Leben	G	1	0	0	0	0	0	0	0	0	0	0	0	0	0	0	0	0	1	0	0	1
010000	Mord § 211 StGB	M	1	0	0	0	0	0	0	0	0	0	0	0	0	0	0	0	0	1	0	0	1
010000	Mord § 211 StGB	G	1	0	0	0	0	0	0	0	0	0	0	0	0	0	0	0	0	1	0	0	1
012000	Mord im Zus.hg. mit Sexualdel.	M	1	0	0	0	0	0	0	0	0	0	0	0	0	0	0	0	0	1	0	0	1
012000	Mord im Zus.hg. mit Sexualdel.	G	1	0	0	0	0	0	0	0	0	0	0	0	0	0	0	0	0	1	0	0	1
100000	ST sex. Selbstbestg. insges.	M	118	0	0	1	1	5	7	9	8	17	14	38	7	7	14	13	18	15	13	7	80
100000	ST sex. Selbstbestg. insges.	W	11	0	1	0	2	2	5	1	1	2	0	7	0	1	1	0	1	1	0	1	4
100000	ST sex. Selbstbestg. insges.	G	129	0	1	1	3	7	12	10	9	19	14	45	7	8	15	13	19	16	13	8	84
110000	ST gg. sex. SB Obergruppe	M	37	0	0	1	0	1	2	2	1	3	4	9	4	0	4	6	5	7	4	2	28
110000	ST gg. sex. SB Obergruppe	G	37	0	0	1	0	1	2	2	1	3	4	9	4	0	4	6	5	7	4	2	28
111000	Vergew., Nötg., Übergr. bsF	M	5	0	0	0	0	0	0	0	1	1	1	2	0	0	0	0	1	2	0	0	3
111000	Vergew., Nötg., Übergr. bsF	G	5	0	0	0	0	0	0	0	1	1	1	2	0	0	0	0	1	2	0	0	3
111700	Vergew § 177 Abs. 6, 7, 8 StGB	M	2	0	0	0	0	0	0	0	0	0	1	1	0	0	0	0	0	1	0	0	1
111700	Vergew § 177 Abs. 6, 7, 8 StGB	G	2	0	0	0	0	0	0	0	0	0	1	1	0	0	0	0	0	1	0	0	1
111710	Vergew § 177 Abs. 6 Nr. 1, 2	M	1	0	0	0	0	0	0	0	0	0	1	1	0	0	0	0	0	0	0	0	0
111710	Vergew § 177 Abs. 6 Nr. 1, 2	G	1	0	0	0	0	0	0	0	0	0	1	1	0	0	0	0	0	0	0	0	0
111720	Vergew. i. bes. schweren Fall	M	1	0	0	0	0	0	0	0	0	0	0	0	0	0	0	0	0	1	0	0	1
111720	Vergew. i. bes. schweren Fall	G	1	0	0	0	0	0	0	0	0	0	0	0	0	0	0	0	0	1	0	0	1
111800	Sex. Übergr./Nötigung bsF	M	3	0	0	0	0	0	0	0	1	1	0	1	0	0	0	0	1	1	0	0	2
111800	Sex. Übergr./Nötigung bsF	G	3	0	0	0	0	0	0	0	1	1	0	1	0	0	0	0	1	1	0	0	2
111810	Sex. Übergriffe bsF	M	1	0	0	0	0	0	0	0	1	1	0	1	0	0	0	0	0	0	0	0	0
111810	Sex. Übergriffe bsF	G	1	0	0	0	0	0	0	0	1	1	0	1	0	0	0	0	0	0	0	0	0
111820	Sex. Nötigung bsF	M	2	0	0	0	0	0	0	0	0	0	0	0	0	0	0	0	1	1	0	0	2
111820	Sex. Nötigung bsF	G	2	0	0	0	0	0	0	0	0	0	0	0	0	0	0	0	1	1	0	0	2
112100	Sex. Übergriff / sex. Nötigung	M	12	0	0	1	0	0	1	1	0	1	0	2	2	0	2	3	2	1	1	1	10
112100	Sex. Übergriff / sex. Nötigung	G	12	0	0	1	0	0	1	1	0	1	0	2	2	0	2	3	2	1	1	1	10
112110	Sexuelle Übergriff	M	7	0	0	0	0	0	0	0	0	0	0	0	2	0	2	2	2	0	0	1	7
112110	Sexuelle Übergriff	G	7	0	0	0	0	0	0	0	0	0	0	0	2	0	2	2	2	0	0	1	7
112120	Sexuelle Nötigung	M	3	0	0	1	0	0	1	0	0	0	0	1	0	0	0	0	0	1	1	0	2
112120	Sexuelle Nötigung	G	3	0	0	1	0	0	1	0	0	0	0	1	0	0	0	0	0	1	1	0	2
112130	Sex Übergr Widerstandsunfähig.	M	2	0	0	0	0	0	0	1	0	1	0	1	0	0	0	1	0	0	0	0	1

Polizeiliche Kriminalstatistik
Art: Aufgliederung TV gesamt

Tabelle 20
Bereich: ILM-KREIS / T6
Berechnungszeitraum vom 01.01.2024 bis 31.12.2024

Erstellungsdatum: 05.02.2025

Schlüsselzahl der Tat	Straftaten	SEXUS	Tatverdächtige gesamt	Kinder						Jugendliche			Heranwachsende 18 bis unter 21	gesamt Spalten 10,13,14	Erwachsene ab 21 Jahre								
				6 bis unter 8	8 bis unter 10	10 bis unter 12	12 bis unter 14	gesamt Spalten 5 - 9		14 bis unter 16	16 bis unter 18	gesamt Spalten 11 + 12			21 bis unter 23	23 bis unter 25	gesamt Spalten 16,17	25 bis unter 30	30 bis unter 40	40 bis unter 50	50 bis unter 60	60 und älter	gesamt Spalten 18 - 23
1	2	3	4	5	6	7	8	9	10	11	12	13	14	15	16	17	18	19	20	21	22	23	24
112130	Sex Übergr Widerstandsunfähig.	G	2	0	0	0	0	0	0	1	0	1	0	1	0	0	0	1	0	0	0	0	1
114000	Sexuelle Belästigung § 184i	M	20	0	0	0	0	1	1	1	0	1	3	5	2	0	2	3	2	4	3	1	15
114000	Sexuelle Belästigung § 184i	G	20	0	0	0	0	1	1	1	0	1	3	5	2	0	2	3	2	4	3	1	15
130000	Sex Missbr Kinder/Jugendl insg	M	31	0	0	0	0	0	0	5	0	5	3	8	1	5	6	4	6	4	2	1	23
130000	Sex Missbr Kinder/Jugendl insg	W	2	0	0	0	0	0	0	1	0	1	0	1	0	1	1	0	0	0	0	0	1
130000	Sex Missbr Kinder/Jugendl insg	G	33	0	0	0	0	0	0	6	0	6	3	9	1	6	7	4	6	4	2	1	24
131000	Sex Missbr Kinder 176-176eStGB	M	24	0	0	0	0	0	0	5	0	5	3	8	1	4	5	3	3	2	2	1	16
131000	Sex Missbr Kinder 176-176eStGB	W	2	0	0	0	0	0	0	1	0	1	0	1	0	1	1	0	0	0	0	0	1
131000	Sex Missbr Kinder 176-176eStGB	G	26	0	0	0	0	0	0	6	0	6	3	9	1	5	6	3	3	2	2	1	17
131010	Anbieten eines Kindes	M	1	0	0	0	0	0	0	0	0	0	0	0	0	1	1	0	0	0	0	0	1
131010	Anbieten eines Kindes	G	1	0	0	0	0	0	0	0	0	0	0	0	0	1	1	0	0	0	0	0	1
131011	Anbieten von Kindern 176(1)Nr3	M	1	0	0	0	0	0	0	0	0	0	0	0	0	1	1	0	0	0	0	0	1
131011	Anbieten von Kindern 176(1)Nr3	G	1	0	0	0	0	0	0	0	0	0	0	0	0	1	1	0	0	0	0	0	1
131100	Sex Handlg 176(1)Nr.1 u 2 StGB	M	13	0	0	0	0	0	0	5	0	5	0	5	0	2	2	0	2	1	2	1	8
131100	Sex Handlg 176(1)Nr.1 u 2 StGB	W	1	0	0	0	0	0	0	1	0	1	0	1	0	0	0	0	0	0	0	0	0
131100	Sex Handlg 176(1)Nr.1 u 2 StGB	G	14	0	0	0	0	0	0	6	0	6	0	6	0	2	2	0	2	1	2	1	8
131200	Exhib/sex Handlg vor Kindern	M	1	0	0	0	0	0	0	0	0	0	0	0	0	0	0	0	1	0	0	0	1
131200	Exhib/sex Handlg vor Kindern	W	1	0	0	0	0	0	0	0	0	0	0	0	0	1	1	0	0	0	0	0	1
131200	Exhib/sex Handlg vor Kindern	G	2	0	0	0	0	0	0	0	0	0	0	0	0	1	1	0	1	0	0	0	2
131400	Einwirken auf Kinder	M	3	0	0	0	0	0	0	0	0	0	1	1	1	0	1	1	0	0	0	0	2
131400	Einwirken auf Kinder	G	3	0	0	0	0	0	0	0	0	0	1	1	1	0	1	1	0	0	0	0	2
131410	Einw auf Kind o. Körperkontakt	M	3	0	0	0	0	0	0	0	0	0	1	1	1	0	1	1	0	0	0	0	2
131410	Einw auf Kind o. Körperkontakt	G	3	0	0	0	0	0	0	0	0	0	1	1	1	0	1	1	0	0	0	0	2
131411	131410 - Kind 176a (1) Nr. 3	M	3	0	0	0	0	0	0	0	0	0	1	1	1	0	1	1	0	0	0	0	2
131411	131410 - Kind 176a (1) Nr. 3	G	3	0	0	0	0	0	0	0	0	0	1	1	1	0	1	1	0	0	0	0	2
131500	Beischl mit Kind o ähnl Handlg	M	3	0	0	0	0	0	0	0	0	0	1	1	0	1	1	1	0	0	0	0	2
131500	Beischl mit Kind o ähnl Handlg	G	3	0	0	0	0	0	0	0	0	0	1	1	0	1	1	1	0	0	0	0	2
131700	Sonst schw sex Missb Kind 176c	M	3	0	0	0	0	0	0	0	0	0	1	1	0	0	0	1	0	1	0	0	2
131700	Sonst schw sex Missb Kind 176c	G	3	0	0	0	0	0	0	0	0	0	1	1	0	0	0	1	0	1	0	0	2
131710	Sonst schw sex Missb Kind 176c	M	3	0	0	0	0	0	0	0	0	0	1	1	0	0	0	1	0	1	0	0	2
131710	Sonst schw sex Missb Kind 176c	G	3	0	0	0	0	0	0	0	0	0	1	1	0	0	0	1	0	1	0	0	2
132000	Exhib/Erreg öffentl Ärgernis	M	5	0	0	0	0	0	0	0	0	0	0	0	0	0	0	0	3	2	0	0	5
132000	Exhib/Erreg öffentl Ärgernis	G	5	0	0	0	0	0	0	0	0	0	0	0	0	0	0	0	3	2	0	0	5
132010	Exhibit. Handlg. § 183 StGB	M	5	0	0	0	0	0	0	0	0	0	0	0	0	0	0	0	3	2	0	0	5
132010	Exhibit. Handlg. § 183 StGB	G	5	0	0	0	0	0	0	0	0	0	0	0	0	0	0	0	3	2	0	0	5
133000	Sex Missbr Jugendl § 182 StGB	M	2	0	0	0	0	0	0	0	0	0	0	0	0	1	1	1	0	0	0	0	2
133000	Sex Missbr Jugendl § 182 StGB	G	2	0	0	0	0	0	0	0	0	0	0	0	0	1	1	1	0	0	0	0	2
133700	Sonst sex Missbr Jugendlicher	M	2	0	0	0	0	0	0	0	0	0	0	0	0	1	1	1	0	0	0	0	2

Polizeiliche Kriminalstatistik
Art: Aufgliederung TV gesamt

Tabelle 20
Bereich: ILM-KREIS / T6
Berechnungszeitraum vom 01.01.2024 bis 31.12.2024

Erstellungsdatum: 05.02.2025

Schlüsselzahl der Tat	Straftaten	SEXUS	Tatverdächtige gesamt	Kinder						Jugendliche			Heranwachsende 18 bis unter 21	gesamt Spalten 10,13,14	Erwachsene ab 21 Jahre									
				6 bis unter 8	8 bis unter 10	10 bis unter 12	12 bis unter 14	gesamt Spalten 5 - 9		14 bis unter 16	16 bis unter 18	gesamt Spalten 11 + 12			21 bis unter 23	23 bis unter 25	gesamt Spalten 16,17	25 bis unter 30	30 bis unter 40	40 bis unter 50	50 bis unter 60	60 und älter	gesamt Spalten 18 - 23
1	2	3	4	5	6	7	8	9	10	11	12	13	14	15	16	17	18	19	20	21	22	23	24
133700	Sonst sex Missbr Jugendlicher	G	2	0	0	0	0	0	0	0	0	0	0	0	0	1	1	1	0	0	0	0	2
140000	Ausn sex Neigungen	M	52	0	0	0	1	4	5	2	7	9	7	21	2	2	4	4	8	4	7	4	31
140000	Ausn sex Neigungen	W	9	0	1	0	2	2	5	0	1	1	0	6	0	0	0	0	1	1	0	1	3
140000	Ausn sex Neigungen	G	61	0	1	0	3	6	10	2	8	10	7	27	2	2	4	4	9	5	7	5	34
143000	Verbreitung pornograf Inhalte	M	52	0	0	0	1	4	5	2	7	9	7	21	2	2	4	4	8	4	7	4	31
143000	Verbreitung pornograf Inhalte	W	9	0	1	0	2	2	5	0	1	1	0	6	0	0	0	0	1	1	0	1	3
143000	Verbreitung pornograf Inhalte	G	61	0	1	0	3	6	10	2	8	10	7	27	2	2	4	4	9	5	7	5	34
143010	143000 - pornograf Inhalte	M	2	0	0	0	0	0	0	0	0	0	0	0	0	0	0	1	1	0	0	0	2
143010	143000 - pornograf Inhalte	G	2	0	0	0	0	0	0	0	0	0	0	0	0	0	0	1	1	0	0	0	2
143100	Verbr porno Inh an Pers kl18	M	4	0	0	0	0	1	1	1	0	1	0	2	0	1	1	0	0	0	1	0	2
143100	Verbr porno Inh an Pers kl18	G	4	0	0	0	0	1	1	1	0	1	0	2	0	1	1	0	0	0	1	0	2
143200	Kinderpornograf. Inhalte	M	42	0	0	0	1	3	4	1	7	8	6	18	2	1	3	2	7	4	5	3	24
143200	Kinderpornograf. Inhalte	W	9	0	1	0	2	2	5	0	1	1	0	6	0	0	0	0	1	1	0	1	3
143200	Kinderpornograf. Inhalte	G	51	0	1	0	3	5	9	1	8	9	6	24	2	1	3	2	8	5	5	4	27
143210	Verbr/Erwerb/Besitz/Herst KiPo	M	37	0	0	0	1	3	4	1	6	7	5	16	2	1	3	2	6	3	5	2	21
143210	Verbr/Erwerb/Besitz/Herst KiPo	W	9	0	1	0	2	2	5	0	1	1	0	6	0	0	0	0	1	1	0	1	3
143210	Verbr/Erwerb/Besitz/Herst KiPo	G	46	0	1	0	3	5	9	1	7	8	5	22	2	1	3	2	7	4	5	3	24
143211	KiPo - Verbreitung	M	35	0	0	0	1	3	4	1	5	6	5	15	2	1	3	1	6	3	5	2	20
143211	KiPo - Verbreitung	W	8	0	1	0	2	1	4	0	1	1	0	5	0	0	0	0	1	1	0	1	3
143211	KiPo - Verbreitung	G	43	0	1	0	3	4	8	1	6	7	5	20	2	1	3	1	7	4	5	3	23
143212	KiPo - Besitzversch für andere	W	1	0	0	0	0	1	1	0	0	0	0	1	0	0	0	0	0	0	0	0	0
143212	KiPo - Besitzversch für andere	G	1	0	0	0	0	1	1	0	0	0	0	1	0	0	0	0	0	0	0	0	0
143214	KiPo - Herst mit Verbr.absicht	M	2	0	0	0	0	0	0	0	1	1	0	1	0	0	0	1	0	0	0	0	1
143214	KiPo - Herst mit Verbr.absicht	G	2	0	0	0	0	0	0	0	1	1	0	1	0	0	0	1	0	0	0	0	1
143220	KiPo - Verbr/Herst gewer/bande	M	1	0	0	0	0	0	0	0	0	0	0	0	0	0	0	0	0	1	0	0	1
143220	KiPo - Verbr/Herst gewer/bande	G	1	0	0	0	0	0	0	0	0	0	0	0	0	0	0	0	0	1	0	0	1
143230	KiPo - Besitz/Verschaffen	M	6	0	0	0	0	0	0	0	1	1	1	2	0	0	0	0	2	1	0	1	4
143230	KiPo - Besitz/Verschaffen	G	6	0	0	0	0	0	0	0	1	1	1	2	0	0	0	0	2	1	0	1	4
143500	Jugendpornograf. Inhalte 184c	M	6	0	0	0	0	0	0	0	0	0	2	2	0	0	0	1	0	0	2	1	4
143500	Jugendpornograf. Inhalte 184c	G	6	0	0	0	0	0	0	0	0	0	2	2	0	0	0	1	0	0	2	1	4
143510	Verbr/Erwerb/Besitz/Herst JuPo	M	5	0	0	0	0	0	0	0	0	0	2	2	0	0	0	0	0	0	2	1	3
143510	Verbr/Erwerb/Besitz/Herst JuPo	G	5	0	0	0	0	0	0	0	0	0	2	2	0	0	0	0	0	0	2	1	3
143511	JuPo - Verbreitung	M	5	0	0	0	0	0	0	0	0	0	2	2	0	0	0	0	0	0	2	1	3
143511	JuPo - Verbreitung	G	5	0	0	0	0	0	0	0	0	0	2	2	0	0	0	0	0	0	2	1	3
143530	JuPo - Besitz/Verschaffen	M	1	0	0	0	0	0	0	0	0	0	0	0	0	0	0	1	0	0	0	0	1
143530	JuPo - Besitz/Verschaffen	G	1	0	0	0	0	0	0	0	0	0	0	0	0	0	0	1	0	0	0	0	1
200000	Rohheitsdelikte	M	654	0	0	3	15	20	38	33	28	61	41	140	30	36	66	56	146	124	62	60	514
200000	Rohheitsdelikte	W	170	0	0	1	2	8	11	10	4	14	9	34	4	6	10	9	49	28	22	18	136

Polizeiliche Kriminalstatistik
Art: Aufgliederung TV gesamt

Tabelle 20
Bereich: ILM-KREIS / T6
Berechnungszeitraum vom 01.01.2024 bis 31.12.2024

Erstellungsdatum: 05.02.2025

Schlüsselzahl der Tat	Straftaten	SEXUS	Tatverdächtige gesamt	Kinder						Jugendliche			Heranwachsende 18 bis unter 21	gesamt Spalten 10,13,14	Erwachsene ab 21 Jahre								
				6 bis unter 8	8 bis unter 10	10 bis unter 12	12 bis unter 14	gesamt Spalten 5 - 9	14 bis unter 16	16 bis unter 18	gesamt Spalten 11 + 12			21 bis unter 23	23 bis unter 25	gesamt Spalten 16,17	25 bis unter 30	30 bis unter 40	40 bis unter 50	50 bis unter 60	60 und älter	gesamt Spalten 18 - 23
1	2	3	4	5	6	7	8	9	10	11	12	13	14	15	16	17	18	19	20	21	22	23	24
200000	Rohheitsdelikte	G	824	0	0	4	17	28	49	43	32	75	50	174	34	42	76	65	195	152	84	78	650
210000	Raub, räub. Erpressung	M	20	0	0	0	0	0	0	0	2	2	4	6	2	1	3	3	5	3	0	0	14
210000	Raub, räub. Erpressung	W	2	0	0	0	0	0	0	0	0	0	0	0	1	0	1	0	1	0	0	0	2
210000	Raub, räub. Erpressung	G	22	0	0	0	0	0	0	0	2	2	4	6	3	1	4	3	6	3	0	0	16
210010	Sonstiger Raub 249 StGB	M	2	0	0	0	0	0	0	0	0	0	1	1	0	0	0	0	0	1	0	0	1
210010	Sonstiger Raub 249 StGB	W	1	0	0	0	0	0	0	0	0	0	0	0	1	0	1	0	0	0	0	0	1
210010	Sonstiger Raub 249 StGB	G	3	0	0	0	0	0	0	0	0	0	1	1	1	0	1	0	0	1	0	0	2
210020	Sonst schwerer Raub 250 StGB	M	1	0	0	0	0	0	0	0	0	0	0	0	0	0	0	0	0	1	0	0	1
210020	Sonst schwerer Raub 250 StGB	W	1	0	0	0	0	0	0	0	0	0	0	0	0	0	0	0	1	0	0	0	1
210020	Sonst schwerer Raub 250 StGB	G	2	0	0	0	0	0	0	0	0	0	0	0	0	0	0	0	1	1	0	0	2
210040	Räuber. Diebstahl 252 StGB	M	9	0	0	0	0	0	0	0	1	1	1	2	2	1	3	2	2	0	0	0	7
210040	Räuber. Diebstahl 252 StGB	G	9	0	0	0	0	0	0	0	1	1	1	2	2	1	3	2	2	0	0	0	7
210050	Sonst räuber Erpressg 255 StGB	M	4	0	0	0	0	0	0	0	0	0	2	2	0	0	0	1	1	0	0	0	2
210050	Sonst räuber Erpressg 255 StGB	G	4	0	0	0	0	0	0	0	0	0	2	2	0	0	0	1	1	0	0	0	2
216000	Handtaschenraub	M	2	0	0	0	0	0	0	0	1	1	0	1	0	0	0	0	0	1	0	0	1
216000	Handtaschenraub	G	2	0	0	0	0	0	0	0	1	1	0	1	0	0	0	0	0	1	0	0	1
216010	Handtaschenraub § 249 StGB	M	2	0	0	0	0	0	0	0	1	1	0	1	0	0	0	0	0	1	0	0	1
216010	Handtaschenraub § 249 StGB	G	2	0	0	0	0	0	0	0	1	1	0	1	0	0	0	0	0	1	0	0	1
217000	Sonst Raubüberf Str/Weg/Plätze	M	1	0	0	0	0	0	0	0	0	0	0	0	0	0	0	0	1	0	0	0	1
217000	Sonst Raubüberf Str/Weg/Plätze	G	1	0	0	0	0	0	0	0	0	0	0	0	0	0	0	0	1	0	0	0	1
217050	Sonst räub Erpr Str/Weg/Plätze	M	1	0	0	0	0	0	0	0	0	0	0	0	0	0	0	0	1	0	0	0	1
217050	Sonst räub Erpr Str/Weg/Plätze	G	1	0	0	0	0	0	0	0	0	0	0	0	0	0	0	0	1	0	0	0	1
219000	Raubüberfälle in Wohnungen	M	1	0	0	0	0	0	0	0	0	0	0	0	0	0	0	0	1	0	0	0	1
219000	Raubüberfälle in Wohnungen	G	1	0	0	0	0	0	0	0	0	0	0	0	0	0	0	0	1	0	0	0	1
219010	Raub in Wohnungen § 249 StGB	M	1	0	0	0	0	0	0	0	0	0	0	0	0	0	0	0	1	0	0	0	1
219010	Raub in Wohnungen § 249 StGB	G	1	0	0	0	0	0	0	0	0	0	0	0	0	0	0	0	1	0	0	0	1
220000	Körperverletzung insgesamt	M	462	0	0	3	14	18	35	29	18	47	27	109	22	29	51	45	98	80	38	41	353
220000	Körperverletzung insgesamt	W	125	0	0	1	1	5	7	8	3	11	6	24	3	5	8	6	37	19	19	12	101
220000	Körperverletzung insgesamt	G	587	0	0	4	15	23	42	37	21	58	33	133	25	34	59	51	135	99	57	53	454
222000	Gefährliche/schwere KV insges	M	149	0	0	0	3	9	12	16	13	29	12	53	8	9	17	16	20	21	11	11	96
222000	Gefährliche/schwere KV insges	W	30	0	0	1	0	2	3	2	1	3	1	7	1	3	4	1	10	4	3	1	23
222000	Gefährliche/schwere KV insges	G	179	0	0	1	3	11	15	18	14	32	13	60	9	12	21	17	30	25	14	12	119
222010	Sonst TÖ bei gefährlicher KV	M	68	0	0	0	1	7	8	11	3	14	4	26	4	3	7	8	8	12	4	3	42
222010	Sonst TÖ bei gefährlicher KV	W	21	0	0	0	0	2	2	2	1	3	0	5	0	2	2	1	7	3	2	1	16
222010	Sonst TÖ bei gefährlicher KV	G	89	0	0	0	1	9	10	13	4	17	4	31	4	5	9	9	15	15	6	4	58
222020	Sonstige TÖ bei schwerer KV	M	1	0	0	0	0	0	0	0	0	0	0	0	0	0	0	0	0	0	0	1	1
222020	Sonstige TÖ bei schwerer KV	G	1	0	0	0	0	0	0	0	0	0	0	0	0	0	0	0	0	0	0	1	1
222100	Gefä/schw KV auf Str/Weg/Platz	M	83	0	0	0	2	2	4	5	10	15	9	28	4	6	10	9	13	9	7	7	55

Polizeiliche Kriminalstatistik
Art: Aufgliederung TV gesamt

Tabelle 20
Bereich: ILM-KREIS / T6
Berechnungszeitraum vom 01.01.2024 bis 31.12.2024

Erstellungsdatum: 05.02.2025

Schlüsselzahl der Tat	Straftaten	SEXUS	Tatverdächtige gesamt	Kinder						Jugendliche			Heranwachsende 18 bis unter 21	gesamt Spalten 10,13,14	Erwachsene ab 21 Jahre								
				6 bis unter 8	8 bis unter 10	10 bis unter 12	12 bis unter 14	gesamt Spalten 5 - 9	14 bis unter 16	16 bis unter 18	gesamt Spalten 11 + 12			21 bis unter 23	23 bis unter 25	gesamt Spalten 16,17	25 bis unter 30	30 bis unter 40	40 bis unter 50	50 bis unter 60	60 und älter	gesamt Spalten 18 - 23
1	2	3	4	5	6	7	8	9	10	11	12	13	14	15	16	17	18	19	20	21	22	23	24
222100	Gefä/schw KV auf Str/Weg/Platz	W	11	0	0	1	0	0	1	0	0	0	1	2	1	1	2	0	4	1	2	0	9
222100	Gefä/schw KV auf Str/Weg/Platz	G	94	0	0	1	2	2	5	5	10	15	10	30	5	7	12	9	17	10	9	7	64
222110	Gefährl KV auf Str/Weg/Platz	M	83	0	0	0	2	2	4	5	10	15	9	28	4	6	10	9	13	9	7	7	55
222110	Gefährl KV auf Str/Weg/Platz	W	11	0	0	1	0	0	1	0	0	0	1	2	1	1	2	0	4	1	2	0	9
222110	Gefährl KV auf Str/Weg/Platz	G	94	0	0	1	2	2	5	5	10	15	10	30	5	7	12	9	17	10	9	7	64
223000	Misshandlg v Schutzbefohlenen	M	1	0	0	0	0	0	0	0	0	0	0	0	0	0	0	1	0	0	0	0	1
223000	Misshandlg v Schutzbefohlenen	W	4	0	0	0	0	0	0	0	0	0	0	0	0	0	0	0	1	2	1	0	4
223000	Misshandlg v Schutzbefohlenen	G	5	0	0	0	0	0	0	0	0	0	0	0	0	0	0	1	1	2	1	0	5
223100	Misshandlung von Kindern	M	1	0	0	0	0	0	0	0	0	0	0	0	0	0	0	1	0	0	0	0	1
223100	Misshandlung von Kindern	W	4	0	0	0	0	0	0	0	0	0	0	0	0	0	0	0	1	2	1	0	4
223100	Misshandlung von Kindern	G	5	0	0	0	0	0	0	0	0	0	0	0	0	0	0	1	1	2	1	0	5
224000	Vorsätzliche einfache KV	M	324	0	0	2	11	11	24	15	6	21	19	64	17	22	39	31	81	58	24	27	260
224000	Vorsätzliche einfache KV	W	82	0	0	0	1	3	4	7	3	10	4	18	2	2	4	4	25	12	10	9	64
224000	Vorsätzliche einfache KV	G	406	0	0	2	12	14	28	22	9	31	23	82	19	24	43	35	106	70	34	36	324
225000	Fahrlässige Körperverletzung	M	15	0	0	1	0	0	1	0	0	0	0	1	0	0	0	1	2	3	5	3	14
225000	Fahrlässige Körperverletzung	W	16	0	0	0	0	0	0	0	0	0	1	1	0	0	0	1	4	2	6	2	15
225000	Fahrlässige Körperverletzung	G	31	0	0	1	0	0	1	0	0	0	1	2	0	0	0	2	6	5	11	5	29
230000	Straft. gg persönl. Freiheit	M	235	0	0	1	2	4	7	7	12	19	15	41	7	8	15	16	61	54	27	21	194
230000	Straft. gg persönl. Freiheit	W	51	0	0	0	1	3	4	2	2	4	3	11	1	2	3	3	15	9	3	7	40
230000	Straft. gg persönl. Freiheit	G	286	0	0	1	3	7	11	9	14	23	18	52	8	10	18	19	76	63	30	28	234
231000	Menschenr/Entz Minderj/Kinderh	M	1	0	0	0	0	0	0	0	0	0	0	0	0	0	0	0	0	0	1	0	1
231000	Menschenr/Entz Minderj/Kinderh	G	1	0	0	0	0	0	0	0	0	0	0	0	0	0	0	0	0	0	1	0	1
231200	Entziehg Minderjähr. 235 StGB	M	1	0	0	0	0	0	0	0	0	0	0	0	0	0	0	0	0	0	1	0	1
231200	Entziehg Minderjähr. 235 StGB	G	1	0	0	0	0	0	0	0	0	0	0	0	0	0	0	0	0	0	1	0	1
231279	Sonstige Entziehg. Minderjä.	M	1	0	0	0	0	0	0	0	0	0	0	0	0	0	0	0	0	0	1	0	1
231279	Sonstige Entziehg. Minderjä.	G	1	0	0	0	0	0	0	0	0	0	0	0	0	0	0	0	0	0	1	0	1
232000	Freihb/Nöt/Bedr/Zwangsh/Stalkg	M	234	0	0	1	2	4	7	7	12	19	15	41	7	8	15	16	61	54	26	21	193
232000	Freihb/Nöt/Bedr/Zwangsh/Stalkg	W	51	0	0	0	1	3	4	2	2	4	3	11	1	2	3	3	15	9	3	7	40
232000	Freihb/Nöt/Bedr/Zwangsh/Stalkg	G	285	0	0	1	3	7	11	9	14	23	18	52	8	10	18	19	76	63	29	28	233
232100	Freiheitsberaubung § 239 StGB	M	1	0	0	0	0	0	0	0	0	0	0	0	0	0	0	0	1	0	0	0	1
232100	Freiheitsberaubung § 239 StGB	G	1	0	0	0	0	0	0	0	0	0	0	0	0	0	0	0	1	0	0	0	1
232200	Nötigung § 240 StGB	M	66	0	0	0	0	1	1	0	3	3	4	8	2	1	3	5	19	15	11	5	58
232200	Nötigung § 240 StGB	W	18	0	0	0	0	0	0	1	0	1	0	1	0	0	0	1	7	5	2	2	17
232200	Nötigung § 240 StGB	G	84	0	0	0	0	1	1	1	3	4	4	9	2	1	3	6	26	20	13	7	75
232201	Nötigung im Straßenverkehr	M	37	0	0	0	0	0	0	0	0	0	3	3	2	0	2	2	9	9	8	4	34
232201	Nötigung im Straßenverkehr	W	6	0	0	0	0	0	0	0	0	0	0	0	0	0	0	1	2	1	1	1	6
232201	Nötigung im Straßenverkehr	G	43	0	0	0	0	0	0	0	0	0	3	3	2	0	2	3	11	10	9	5	40
232279	Sonstige Nötigung	M	29	0	0	0	0	1	1	0	3	3	1	5	0	1	1	3	10	6	3	1	24

Polizeiliche Kriminalstatistik
Art: Aufgliederung TV gesamt

Tabelle 20
Bereich: ILM-KREIS / T6
Berechnungszeitraum vom 01.01.2024 bis 31.12.2024

Erstellungsdatum: 05.02.2025

Schlüsselzahl der Tat	Straftaten	SEXUS	Tatverdächtige gesamt	Kinder						Jugendliche			Heranwachsende 18 bis unter 21	gesamt Spalten 10,13,14	Erwachsene ab 21 Jahre								
				6 bis unter 8	8 bis unter 10	10 bis unter 12	12 bis unter 14	gesamt Spalten 5 - 9		14 bis unter 16	16 bis unter 18	gesamt Spalten 11 + 12			21 bis unter 23	23 bis unter 25	gesamt Spalten 16,17	25 bis unter 30	30 bis unter 40	40 bis unter 50	50 bis unter 60	60 und älter	gesamt Spalten 18 - 23
1	2	3	4	5	6	7	8	9	10	11	12	13	14	15	16	17	18	19	20	21	22	23	24
232279	Sonstige Nötigung	W	12	0	0	0	0	0	0	1	0	1	0	1	0	0	0	0	5	4	1	1	11
232279	Sonstige Nötigung	G	41	0	0	0	0	1	1	1	3	4	1	6	0	1	1	3	15	10	4	2	35
232300	Bedrohung § 241 StGB	M	165	0	0	1	2	3	6	7	10	17	10	33	5	7	12	11	41	38	15	15	132
232300	Bedrohung § 241 StGB	W	30	0	0	0	1	3	4	1	2	3	3	10	1	2	3	2	7	4	1	3	20
232300	Bedrohung § 241 StGB	G	195	0	0	1	3	6	10	8	12	20	13	43	6	9	15	13	48	42	16	18	152
232400	Stalking § 238 StGB	M	14	0	0	0	0	0	0	0	0	0	1	1	0	0	0	2	5	4	1	1	13
232400	Stalking § 238 StGB	W	3	0	0	0	0	0	0	0	0	0	0	0	0	0	0	0	1	0	0	2	3
232400	Stalking § 238 StGB	G	17	0	0	0	0	0	0	0	0	0	1	1	0	0	0	2	6	4	1	3	16
232410	Stalking § 238, Abs. 1 StGB	M	14	0	0	0	0	0	0	0	0	0	1	1	0	0	0	2	5	4	1	1	13
232410	Stalking § 238, Abs. 1 StGB	W	3	0	0	0	0	0	0	0	0	0	0	0	0	0	0	0	1	0	0	2	3
232410	Stalking § 238, Abs. 1 StGB	G	17	0	0	0	0	0	0	0	0	0	1	1	0	0	0	2	6	4	1	3	16
233000	Erpress Menschenraub insges.	M	1	0	0	0	0	0	0	0	0	0	0	0	0	0	0	0	1	0	0	0	1
233000	Erpress Menschenraub insges.	G	1	0	0	0	0	0	0	0	0	0	0	0	0	0	0	0	1	0	0	0	1
233079	Sonst. erpress. Menschenraub	M	1	0	0	0	0	0	0	0	0	0	0	0	0	0	0	0	1	0	0	0	1
233079	Sonst. erpress. Menschenraub	G	1	0	0	0	0	0	0	0	0	0	0	0	0	0	0	0	1	0	0	0	1
3***00	Einfacher Diebstahl insgesamt	M	330	1	0	2	5	16	24	16	22	38	26	88	14	11	25	27	101	46	21	22	242
3***00	Einfacher Diebstahl insgesamt	W	151	0	0	3	7	11	21	17	5	22	10	53	4	7	11	10	27	20	13	17	98
3***00	Einfacher Diebstahl insgesamt	G	481	1	0	5	12	27	45	33	27	60	36	141	18	18	36	37	128	66	34	39	340
3**100	ED Kraftwagen insges	M	8	0	0	0	0	0	0	0	0	0	0	0	0	3	3	2	2	1	0	0	8
3**100	ED Kraftwagen insges	W	1	0	0	0	0	0	0	0	0	0	0	0	0	0	0	1	0	0	0	0	1
3**100	ED Kraftwagen insges	G	9	0	0	0	0	0	0	0	0	0	0	0	0	3	3	3	2	1	0	0	9
3**200	ED Mopeds/Krafträdern insges	M	1	0	0	0	0	0	0	0	0	0	0	0	0	0	0	0	1	0	0	0	1
3**200	ED Mopeds/Krafträdern insges	G	1	0	0	0	0	0	0	0	0	0	0	0	0	0	0	0	1	0	0	0	1
3**300	ED Fahrräder insges	M	6	0	0	0	0	0	0	0	0	0	0	0	0	0	0	1	5	0	0	0	6
3**300	ED Fahrräder insges	G	6	0	0	0	0	0	0	0	0	0	0	0	0	0	0	1	5	0	0	0	6
3**500	ED unbar Zahlungsmittel insges	M	3	0	0	0	0	0	0	0	1	1	2	3	0	0	0	0	0	0	0	0	0
3**500	ED unbar Zahlungsmittel insges	W	2	0	0	0	0	0	0	0	0	0	1	1	0	0	0	0	1	0	0	0	1
3**500	ED unbar Zahlungsmittel insges	G	5	0	0	0	0	0	0	0	1	1	3	4	0	0	0	0	1	0	0	0	1
300000	Sonstiger ED insgesamt	M	64	0	0	0	0	3	3	3	4	7	4	14	3	3	6	2	20	9	9	4	50
300000	Sonstiger ED insgesamt	W	29	0	0	0	1	0	1	1	0	1	2	4	0	2	2	2	11	6	1	3	25
300000	Sonstiger ED insgesamt	G	93	0	0	0	1	3	4	4	4	8	6	18	3	5	8	4	31	15	10	7	75
300010	Sonstiger ED	M	58	0	0	0	0	3	3	3	4	7	4	14	3	2	5	2	19	7	8	3	44
300010	Sonstiger ED	W	27	0	0	0	1	0	1	1	0	1	2	4	0	2	2	2	9	6	1	3	23
300010	Sonstiger ED	G	85	0	0	0	1	3	4	4	4	8	6	18	3	4	7	4	28	13	9	6	67
3*1081	30001081 dav ED Gartenhaus	M	1	0	0	0	0	0	0	0	0	0	0	0	0	0	0	0	1	0	0	0	1
3*1081	30001081 dav ED Gartenhaus	G	1	0	0	0	0	0	0	0	0	0	0	0	0	0	0	0	1	0	0	0	1
300050	Entziehung elektrisch. Energie	M	7	0	0	0	0	0	0	0	0	0	0	0	0	1	1	0	2	2	1	1	7
300050	Entziehung elektrisch. Energie	W	2	0	0	0	0	0	0	0	0	0	0	0	0	0	0	0	2	0	0	0	2

Polizeiliche Kriminalstatistik
Art: Aufgliederung TV gesamt

Tabelle 20
Bereich: ILM-KREIS / T6
Berechnungszeitraum vom 01.01.2024 bis 31.12.2024

Erstellungsdatum: 05.02.2025

Schlüsselzahl der Tat	Straftaten	SEXUS	Tatverdächtige gesamt	Kinder						Jugendliche			Heranwachsende 18 bis unter 21	gesamt Spalten 10,13,14	Erwachsene ab 21 Jahre								
				6 bis unter 8	8 bis unter 10	10 bis unter 12	12 bis unter 14	gesamt Spalten 5 - 9		14 bis unter 16	16 bis unter 18	gesamt Spalten 11 + 12			21 bis unter 23	23 bis unter 25	gesamt Spalten 16,17	25 bis unter 30	30 bis unter 40	40 bis unter 50	50 bis unter 60	60 und älter	gesamt Spalten 18 - 23
1	2	3	4	5	6	7	8	9	10	11	12	13	14	15	16	17	18	19	20	21	22	23	24
300050	Entziehung elektrisch. Energie	G	9	0	0	0	0	0	0	0	0	0	0	0	0	1	1	0	4	2	1	1	9
300100	ED/unb Gebrauch von Kraftwagen	M	8	0	0	0	0	0	0	0	0	0	0	0	0	3	3	2	2	1	0	0	8
300100	ED/unb Gebrauch von Kraftwagen	W	1	0	0	0	0	0	0	0	0	0	0	0	0	0	0	1	0	0	0	0	1
300100	ED/unb Gebrauch von Kraftwagen	G	9	0	0	0	0	0	0	0	0	0	0	0	0	3	3	3	2	1	0	0	9
300110	ED von Kraftwagen	M	6	0	0	0	0	0	0	0	0	0	0	0	0	2	2	1	2	1	0	0	6
300110	ED von Kraftwagen	G	6	0	0	0	0	0	0	0	0	0	0	0	0	2	2	1	2	1	0	0	6
300140	Unbef Gebrauch von Kraftwagen	M	3	0	0	0	0	0	0	0	0	0	0	0	0	1	1	2	0	0	0	0	3
300140	Unbef Gebrauch von Kraftwagen	W	1	0	0	0	0	0	0	0	0	0	0	0	0	0	0	1	0	0	0	0	1
300140	Unbef Gebrauch von Kraftwagen	G	4	0	0	0	0	0	0	0	0	0	0	0	0	1	1	3	0	0	0	0	4
300200	ED/unb Gebr von Mopeds/Kraftr	M	1	0	0	0	0	0	0	0	0	0	0	0	0	0	0	0	1	0	0	0	1
300200	ED/unb Gebr von Mopeds/Kraftr	G	1	0	0	0	0	0	0	0	0	0	0	0	0	0	0	0	1	0	0	0	1
300210	ED von Mopeds/Krafträdern	M	1	0	0	0	0	0	0	0	0	0	0	0	0	0	0	0	1	0	0	0	1
300210	ED von Mopeds/Krafträdern	G	1	0	0	0	0	0	0	0	0	0	0	0	0	0	0	0	1	0	0	0	1
300300	ED Fahrräder/unbef Gebr insg	M	5	0	0	0	0	0	0	0	0	0	0	0	0	0	0	1	4	0	0	0	5
300300	ED Fahrräder/unbef Gebr insg	G	5	0	0	0	0	0	0	0	0	0	0	0	0	0	0	1	4	0	0	0	5
300310	ED Fahrräder	M	5	0	0	0	0	0	0	0	0	0	0	0	0	0	0	1	4	0	0	0	5
300310	ED Fahrräder	G	5	0	0	0	0	0	0	0	0	0	0	0	0	0	0	1	4	0	0	0	5
310*00	ED Büro, Dienstr, .. insgesamt	M	2	0	0	0	0	0	0	0	0	0	0	0	0	0	0	0	1	1	0	0	2
310*00	ED Büro, Dienstr, .. insgesamt	W	2	0	0	0	0	0	0	0	1	1	0	1	0	0	0	0	1	0	0	0	1
310*00	ED Büro, Dienstr, .. insgesamt	G	4	0	0	0	0	0	0	0	1	1	0	1	0	0	0	0	2	1	0	0	3
310000	ED Büro, Dienstr -sonst Gut	M	2	0	0	0	0	0	0	0	0	0	0	0	0	0	0	0	1	1	0	0	2
310000	ED Büro, Dienstr -sonst Gut	W	2	0	0	0	0	0	0	0	1	1	0	1	0	0	0	0	1	0	0	0	1
310000	ED Büro, Dienstr -sonst Gut	G	4	0	0	0	0	0	0	0	1	1	0	1	0	0	0	0	2	1	0	0	3
315*00	ED Gaststätte, Hotel.. insges.	M	1	0	0	0	0	0	0	0	0	0	0	0	0	0	0	0	1	0	0	0	1
315*00	ED Gaststätte, Hotel.. insges.	G	1	0	0	0	0	0	0	0	0	0	0	0	0	0	0	0	1	0	0	0	1
315000	ED Gastst, Hotel -sonst Gut	M	1	0	0	0	0	0	0	0	0	0	0	0	0	0	0	0	1	0	0	0	1
315000	ED Gastst, Hotel -sonst Gut	G	1	0	0	0	0	0	0	0	0	0	0	0	0	0	0	0	1	0	0	0	1
325*00	ED Warenhaus.. insgesamt	M	247	1	0	2	5	14	22	14	18	32	22	76	10	6	16	21	76	33	10	15	171
325*00	ED Warenhaus.. insgesamt	W	121	0	0	3	7	11	21	16	4	20	8	49	3	5	8	8	20	12	10	14	72
325*00	ED Warenhaus.. insgesamt	G	368	1	0	5	12	25	43	30	22	52	30	125	13	11	24	29	96	45	20	29	243
325000	ED Warenhaus.. -sonst Gut	M	16	0	0	0	0	0	0	0	0	0	3	3	1	0	1	3	4	3	2	0	13
325000	ED Warenhaus.. -sonst Gut	W	12	0	0	1	1	0	2	2	0	2	1	5	0	0	0	2	1	2	1	1	7
325000	ED Warenhaus.. -sonst Gut	G	28	0	0	1	1	0	2	2	0	2	4	8	1	0	1	5	5	5	3	1	20
325500	ED Warenhaus.. -unbar Zahlgsm	M	3	0	0	0	0	0	0	0	1	1	2	3	0	0	0	0	0	0	0	0	0
325500	ED Warenhaus.. -unbar Zahlgsm	W	2	0	0	0	0	0	0	0	0	0	1	1	0	0	0	0	1	0	0	0	1
325500	ED Warenhaus.. -unbar Zahlgsm	G	5	0	0	0	0	0	0	0	1	1	3	4	0	0	0	0	1	0	0	0	1
326*00	Einfacher Ladendiebstahl	M	236	1	0	2	5	14	22	14	17	31	19	72	9	6	15	20	75	31	8	15	164
326*00	Einfacher Ladendiebstahl	W	110	0	0	2	7	11	20	15	4	19	6	45	3	5	8	6	18	11	9	13	65

Polizeiliche Kriminalstatistik
Art: Aufgliederung TV gesamt

Tabelle 20
Bereich: ILM-KREIS / T6
Berechnungszeitraum vom 01.01.2024 bis 31.12.2024

Erstellungsdatum: 05.02.2025

Schlüsselzahl der Tat	Straftaten	SEXUS	Tatverdächtige gesamt	Kinder 6 bis unter 8	Kinder 8 bis unter 10	Kinder 10 bis unter 12	Kinder 12 bis unter 14	Kinder gesamt Spalten 5 - 9	Jugendliche 14 bis unter 16	Jugendliche 16 bis unter 18	Jugendliche gesamt Spalten 11 + 12	Heranwachsende 18 bis unter 21	gesamt Spalten 10,13,14	Erwachsene ab 21 Jahre 21 bis unter 23	Erwachsene 23 bis unter 25	Erwachsene gesamt Spalten 16,17	Erwachsene 25 bis unter 30	Erwachsene 30 bis unter 40	Erwachsene 40 bis unter 50	Erwachsene 50 bis unter 60	Erwachsene 60 und älter	Erwachsene gesamt Spalten 18 - 23
1	2	3	4	5	6	7	8	9	10	11	12	13	14	15	16	17	18	19	20	21	22	23	24
326*00	Einfacher Ladendiebstahl	G	346	1	0	4	12	25	42	29	21	50	25	117	12	11	23	26	93	42	17	28	229
326000	Einf. Ladendiebst - sonst. Gut	M	236	1	0	2	5	14	22	14	17	31	19	72	9	6	15	20	75	31	8	15	164
326000	Einf. Ladendiebst - sonst. Gut	W	110	0	0	2	7	11	20	15	4	19	6	45	3	5	8	6	18	11	9	13	65
326000	Einf. Ladendiebst - sonst. Gut	G	346	1	0	4	12	25	42	29	21	50	25	117	12	11	23	26	93	42	17	28	229
335*00	ED in/aus Wohnungen	M	14	0	0	0	0	0	0	0	0	0	0	0	1	0	1	2	4	2	2	3	14
335*00	ED in/aus Wohnungen	W	6	0	0	0	0	0	0	0	0	0	0	0	1	0	1	1	1	2	1	0	6
335*00	ED in/aus Wohnungen	G	20	0	0	0	0	0	0	0	0	0	0	0	2	0	2	3	5	4	3	3	20
335000	ED in/aus Wohnung -sonst Gut	M	14	0	0	0	0	0	0	0	0	0	0	0	1	0	1	2	4	2	2	3	14
335000	ED in/aus Wohnung -sonst Gut	W	6	0	0	0	0	0	0	0	0	0	0	0	1	0	1	1	1	2	1	0	6
335000	ED in/aus Wohnung -sonst Gut	G	20	0	0	0	0	0	0	0	0	0	0	0	2	0	2	3	5	4	3	3	20
340*00	ED Boden/Keller insges	M	6	0	0	0	0	0	0	0	0	0	1	1	0	0	0	2	2	1	0	0	5
340*00	ED Boden/Keller insges	G	6	0	0	0	0	0	0	0	0	0	1	1	0	0	0	2	2	1	0	0	5
340000	ED Boden/Keller sonstiges Gut	M	4	0	0	0	0	0	0	0	0	0	1	1	0	0	0	2	0	1	0	0	3
340000	ED Boden/Keller sonstiges Gut	G	4	0	0	0	0	0	0	0	0	0	1	1	0	0	0	2	0	1	0	0	3
340300	ED Boden/Keller von Fahrrad	M	2	0	0	0	0	0	0	0	0	0	0	0	0	0	0	0	2	0	0	0	2
340300	ED Boden/Keller von Fahrrad	G	2	0	0	0	0	0	0	0	0	0	0	0	0	0	0	0	2	0	0	0	2
345*00	ED Roh-/Neubauten/Baust insges	M	2	0	0	0	0	0	0	0	0	0	0	0	0	0	0	0	2	0	0	0	2
345*00	ED Roh-/Neubauten/Baust insges	W	1	0	0	0	0	0	0	0	0	0	0	0	0	0	0	0	0	0	1	0	1
345*00	ED Roh-/Neubauten/Baust insges	G	3	0	0	0	0	0	0	0	0	0	0	0	0	0	0	0	2	0	1	0	3
345000	ED Roh-/Neubau/Baust sonst Gut	M	2	0	0	0	0	0	0	0	0	0	0	0	0	0	0	0	2	0	0	0	2
345000	ED Roh-/Neubau/Baust sonst Gut	W	1	0	0	0	0	0	0	0	0	0	0	0	0	0	0	0	0	0	1	0	1
345000	ED Roh-/Neubau/Baust sonst Gut	G	3	0	0	0	0	0	0	0	0	0	0	0	0	0	0	0	2	0	1	0	3
350*00	ED an/aus KFZ insges	M	14	0	0	0	0	0	0	0	0	0	1	1	0	2	2	3	5	3	0	0	13
350*00	ED an/aus KFZ insges	W	2	0	0	0	0	0	0	0	0	0	0	0	0	0	0	1	0	1	0	0	2
350*00	ED an/aus KFZ insges	G	16	0	0	0	0	0	0	0	0	0	1	1	0	2	2	4	5	4	0	0	15
350000	ED an/aus KFZ sonstiges Gut	M	14	0	0	0	0	0	0	0	0	0	1	1	0	2	2	3	5	3	0	0	13
350000	ED an/aus KFZ sonstiges Gut	W	2	0	0	0	0	0	0	0	0	0	0	0	0	0	0	1	0	1	0	0	2
350000	ED an/aus KFZ sonstiges Gut	G	16	0	0	0	0	0	0	0	0	0	1	1	0	2	2	4	5	4	0	0	15
390*00	Einfacher Taschendiebstahl	M	1	0	0	0	0	0	0	0	0	0	0	0	0	0	0	0	0	1	0	0	1
390*00	Einfacher Taschendiebstahl	G	1	0	0	0	0	0	0	0	0	0	0	0	0	0	0	0	0	1	0	0	1
390000	Einf Taschendiebst sonst. Gut	M	1	0	0	0	0	0	0	0	0	0	0	0	0	0	0	0	0	1	0	0	1
390000	Einf Taschendiebst sonst. Gut	G	1	0	0	0	0	0	0	0	0	0	0	0	0	0	0	0	0	1	0	0	1
4***00	Schwerer Diebstahl insgesamt	M	104	0	0	0	0	1	1	3	1	4	8	13	7	7	14	16	37	16	6	2	91
4***00	Schwerer Diebstahl insgesamt	W	19	0	0	0	0	1	1	0	0	0	0	1	1	2	3	6	3	4	2	0	18
4***00	Schwerer Diebstahl insgesamt	G	123	0	0	0	0	2	2	3	1	4	8	14	8	9	17	22	40	20	8	2	109
4**100	SD von Kraftwagen ges.	M	8	0	0	0	0	0	0	0	0	0	1	1	0	0	0	1	2	4	0	0	7
4**100	SD von Kraftwagen ges.	W	2	0	0	0	0	0	0	0	0	0	0	0	0	1	1	0	0	1	0	0	2
4**100	SD von Kraftwagen ges.	G	10	0	0	0	0	0	0	0	0	0	1	1	0	1	1	1	2	5	0	0	9

Polizeiliche Kriminalstatistik
Art: Aufgliederung TV gesamt

Tabelle 20
Bereich: ILM-KREIS / T6
Berechnungszeitraum vom 01.01.2024 bis 31.12.2024

Erstellungsdatum: 05.02.2025

Schlüsselzahl der Tat	Straftaten	SEXUS	Tatverdächtige gesamt	Kinder						Jugendliche			Heranwachsende 18 bis unter 21	gesamt Spalten 10,13,14	Erwachsene ab 21 Jahre									
				6 bis unter 8	8 bis unter 10	10 bis unter 12	12 bis unter 14	gesamt Spalten 5 - 9		14 bis unter 16	16 bis unter 18	gesamt Spalten 11 + 12			21 bis unter 23	23 bis unter 25	gesamt Spalten 16,17	25 bis unter 30	30 bis unter 40	40 bis unter 50	50 bis unter 60	60 und älter	gesamt Spalten 18 - 23
1	2	3	4	5	6	7	8	9	10	11	12	13	14	15	16	17	18	19	20	21	22	23	24
4**200	SD von Moped/Kraftrad ges.	M	4	0	0	0	0	0	0	0	0	0	0	0	0	0	0	1	2	1	0	0	4
4**200	SD von Moped/Kraftrad ges.	G	4	0	0	0	0	0	0	0	0	0	0	0	0	0	0	1	2	1	0	0	4
4**300	SD von Fahrrad ges.	M	21	0	0	0	0	0	0	0	0	0	1	1	2	0	2	3	10	5	0	0	20
4**300	SD von Fahrrad ges.	G	21	0	0	0	0	0	0	0	0	0	1	1	2	0	2	3	10	5	0	0	20
4**700	SD von/aus Automaten ges.	M	2	0	0	0	0	0	0	0	0	0	0	0	0	0	0	0	1	1	0	0	2
4**700	SD von/aus Automaten ges.	W	1	0	0	0	0	0	0	0	0	0	0	0	0	0	0	0	1	0	0	0	1
4**700	SD von/aus Automaten ges.	G	3	0	0	0	0	0	0	0	0	0	0	0	0	0	0	0	2	1	0	0	3
400000	Sonst SD insgesamt	M	23	0	0	0	0	0	0	1	0	1	1	2	2	2	4	4	6	5	2	0	21
400000	Sonst SD insgesamt	W	5	0	0	0	0	0	0	0	0	0	0	0	0	0	0	3	0	1	1	0	5
400000	Sonst SD insgesamt	G	28	0	0	0	0	0	0	1	0	1	1	2	2	2	4	7	6	6	3	0	26
400010	Bes schwer Fall d Diebstahls	M	21	0	0	0	0	0	0	1	0	1	1	2	2	2	4	4	5	5	1	0	19
400010	Bes schwer Fall d Diebstahls	W	5	0	0	0	0	0	0	0	0	0	0	0	0	0	0	3	0	1	1	0	5
400010	Bes schwer Fall d Diebstahls	G	26	0	0	0	0	0	0	1	0	1	1	2	2	2	4	7	5	6	2	0	24
4*1081	40001081 dav SD Gartenhaus	M	8	0	0	0	0	0	0	1	0	1	1	2	2	2	4	1	1	0	0	0	6
4*1081	40001081 dav SD Gartenhaus	W	2	0	0	0	0	0	0	0	0	0	0	0	0	0	0	1	0	0	1	0	2
4*1081	40001081 dav SD Gartenhaus	G	10	0	0	0	0	0	0	1	0	1	1	2	2	2	4	2	1	0	1	0	8
4*1096	40001096 dav SD von Buntmetall	M	7	0	0	0	0	0	0	0	0	0	1	1	0	0	0	1	3	2	0	0	6
4*1096	40001096 dav SD von Buntmetall	W	2	0	0	0	0	0	0	0	0	0	0	0	0	0	0	1	0	1	0	0	2
4*1096	40001096 dav SD von Buntmetall	G	9	0	0	0	0	0	0	0	0	0	1	1	0	0	0	2	3	3	0	0	8
400020	Sonst schwerer Diebst (o WED)	M	2	0	0	0	0	0	0	0	0	0	0	0	0	0	0	0	1	0	1	0	2
400020	Sonst schwerer Diebst (o WED)	G	2	0	0	0	0	0	0	0	0	0	0	0	0	0	0	0	1	0	1	0	2
400100	SD von Kraftwagen	M	8	0	0	0	0	0	0	0	0	0	1	1	0	0	0	1	2	4	0	0	7
400100	SD von Kraftwagen	W	2	0	0	0	0	0	0	0	0	0	0	0	0	1	1	0	0	1	0	0	2
400100	SD von Kraftwagen	G	10	0	0	0	0	0	0	0	0	0	1	1	0	1	1	1	2	5	0	0	9
400110	BSD von Kraftwagen	M	4	0	0	0	0	0	0	0	0	0	0	0	0	0	0	0	2	2	0	0	4
400110	BSD von Kraftwagen	W	1	0	0	0	0	0	0	0	0	0	0	0	0	0	0	0	0	1	0	0	1
400110	BSD von Kraftwagen	G	5	0	0	0	0	0	0	0	0	0	0	0	0	0	0	0	2	3	0	0	5
400120	SD Kraftwagen d Bande/Waffe	M	4	0	0	0	0	0	0	0	0	0	1	1	0	0	0	1	0	2	0	0	3
400120	SD Kraftwagen d Bande/Waffe	W	1	0	0	0	0	0	0	0	0	0	0	0	0	1	1	0	0	0	0	0	1
400120	SD Kraftwagen d Bande/Waffe	G	5	0	0	0	0	0	0	0	0	0	1	1	0	1	1	1	0	2	0	0	4
400200	SD von Mopeds/Krafträdern	M	4	0	0	0	0	0	0	0	0	0	0	0	0	0	0	1	2	1	0	0	4
400200	SD von Mopeds/Krafträdern	G	4	0	0	0	0	0	0	0	0	0	0	0	0	0	0	1	2	1	0	0	4
400210	BSD von Mopeds/Krafträdern	M	4	0	0	0	0	0	0	0	0	0	0	0	0	0	0	1	2	1	0	0	4
400210	BSD von Mopeds/Krafträdern	G	4	0	0	0	0	0	0	0	0	0	0	0	0	0	0	1	2	1	0	0	4
400300	SD von Fahrrädern	M	13	0	0	0	0	0	0	0	0	0	0	0	1	0	1	2	8	2	0	0	13
400300	SD von Fahrrädern	G	13	0	0	0	0	0	0	0	0	0	0	0	1	0	1	2	8	2	0	0	13
400310	BSD Fahrrädern	M	13	0	0	0	0	0	0	0	0	0	0	0	1	0	1	2	8	2	0	0	13
400310	BSD Fahrrädern	G	13	0	0	0	0	0	0	0	0	0	0	0	1	0	1	2	8	2	0	0	13

Polizeiliche Kriminalstatistik
Art: Aufgliederung TV gesamt

Tabelle 20
Bereich: ILM-KREIS / T6
Berechnungszeitraum vom 01.01.2024 bis 31.12.2024

Erstellungsdatum: 05.02.2025

Schlüsselzahl der Tat	Straftaten	SEXUS	Tatverdächtige gesamt	Kinder						Jugendliche			Heranwachsende 18 bis unter 21	gesamt Spalten 10,13,14	Erwachsene ab 21 Jahre									
				6 bis unter 8	8 bis unter 10	10 bis unter 12	12 bis unter 14	gesamt Spalten 5 - 9		14 bis unter 16	16 bis unter 18	gesamt Spalten 11 + 12			21 bis unter 23	23 bis unter 25	gesamt Spalten 16,17	25 bis unter 30	30 bis unter 40	40 bis unter 50	50 bis unter 60	60 und älter	gesamt Spalten 18 - 23
1	2	3	4	5	6	7	8	9	10	11	12	13	14	15	16	17	18	19	20	21	22	23	24
400700	SD von/aus Automat insges	M	2	0	0	0	0	0	0	0	0	0	0	0	0	0	0	0	1	1	0	0	2
400700	SD von/aus Automat insges	W	1	0	0	0	0	0	0	0	0	0	0	0	0	0	0	0	1	0	0	0	1
400700	SD von/aus Automat insges	G	3	0	0	0	0	0	0	0	0	0	0	0	0	0	0	0	2	1	0	0	3
400710	BSD von/aus Automaten	M	2	0	0	0	0	0	0	0	0	0	0	0	0	0	0	0	1	1	0	0	2
400710	BSD von/aus Automaten	W	1	0	0	0	0	0	0	0	0	0	0	0	0	0	0	0	1	0	0	0	1
400710	BSD von/aus Automaten	G	3	0	0	0	0	0	0	0	0	0	0	0	0	0	0	0	2	1	0	0	3
410*00	SD Büro, Dienstraum insgesamt	M	25	0	0	0	0	0	0	0	0	0	2	2	1	1	2	4	8	5	3	1	23
410*00	SD Büro, Dienstraum insgesamt	W	2	0	0	0	0	0	0	0	0	0	0	0	0	0	0	0	0	2	0	0	2
410*00	SD Büro, Dienstraum insgesamt	G	27	0	0	0	0	0	0	0	0	0	2	2	1	1	2	4	8	7	3	1	25
410000	SD Büro, Dienstraum -sonst Gut	M	22	0	0	0	0	0	0	0	0	0	2	2	1	1	2	3	7	4	3	1	20
410000	SD Büro, Dienstraum -sonst Gut	W	1	0	0	0	0	0	0	0	0	0	0	0	0	0	0	0	0	1	0	0	1
410000	SD Büro, Dienstraum -sonst Gut	G	23	0	0	0	0	0	0	0	0	0	2	2	1	1	2	3	7	5	3	1	21
410010	BSD Büro, Dienstr -sonst Gut	M	18	0	0	0	0	0	0	0	0	0	1	1	0	0	0	3	6	4	3	1	17
410010	BSD Büro, Dienstr -sonst Gut	G	18	0	0	0	0	0	0	0	0	0	1	1	0	0	0	3	6	4	3	1	17
410020	SD Büro,..sonst Gut Bande/Waff	M	4	0	0	0	0	0	0	0	0	0	1	1	1	1	2	0	1	0	0	0	3
410020	SD Büro,..sonst Gut Bande/Waff	W	1	0	0	0	0	0	0	0	0	0	0	0	0	0	0	0	0	1	0	0	1
410020	SD Büro,..sonst Gut Bande/Waff	G	5	0	0	0	0	0	0	0	0	0	1	1	1	1	2	0	1	1	0	0	4
410100	SD Büro, Dienstr -Kraftwagen	M	1	0	0	0	0	0	0	0	0	0	0	0	0	0	0	0	0	1	0	0	1
410100	SD Büro, Dienstr -Kraftwagen	W	1	0	0	0	0	0	0	0	0	0	0	0	0	0	0	0	0	1	0	0	1
410100	SD Büro, Dienstr -Kraftwagen	G	2	0	0	0	0	0	0	0	0	0	0	0	0	0	0	0	0	2	0	0	2
410110	BSD Büro, Dienstr -Kraftwagen	M	1	0	0	0	0	0	0	0	0	0	0	0	0	0	0	0	0	1	0	0	1
410110	BSD Büro, Dienstr -Kraftwagen	W	1	0	0	0	0	0	0	0	0	0	0	0	0	0	0	0	0	1	0	0	1
410110	BSD Büro, Dienstr -Kraftwagen	G	2	0	0	0	0	0	0	0	0	0	0	0	0	0	0	0	0	2	0	0	2
410200	SD Büro, Dienstr -Moped/Kraftr	M	1	0	0	0	0	0	0	0	0	0	0	0	0	0	0	0	1	0	0	0	1
410200	SD Büro, Dienstr -Moped/Kraftr	G	1	0	0	0	0	0	0	0	0	0	0	0	0	0	0	0	1	0	0	0	1
410210	BSD Büro,.. -Moped/Kraftrad	M	1	0	0	0	0	0	0	0	0	0	0	0	0	0	0	0	1	0	0	0	1
410210	BSD Büro,.. -Moped/Kraftrad	G	1	0	0	0	0	0	0	0	0	0	0	0	0	0	0	0	1	0	0	0	1
410300	SD Büro, Dienstr -Fahrräder	M	1	0	0	0	0	0	0	0	0	0	0	0	0	0	0	1	0	0	0	0	1
410300	SD Büro, Dienstr -Fahrräder	G	1	0	0	0	0	0	0	0	0	0	0	0	0	0	0	1	0	0	0	0	1
410310	BSD Büro, Dienstr -Fahrräder	M	1	0	0	0	0	0	0	0	0	0	0	0	0	0	0	1	0	0	0	0	1
410310	BSD Büro, Dienstr -Fahrräder	G	1	0	0	0	0	0	0	0	0	0	0	0	0	0	0	1	0	0	0	0	1
415*00	SD Gaststätte, Hotel,..insges.	M	2	0	0	0	0	0	0	0	0	0	0	0	0	0	0	0	0	2	0	0	2
415*00	SD Gaststätte, Hotel,..insges.	G	2	0	0	0	0	0	0	0	0	0	0	0	0	0	0	0	0	2	0	0	2
415000	SD Gastst, Hotel,..sonst Gut	M	2	0	0	0	0	0	0	0	0	0	0	0	0	0	0	0	0	2	0	0	2
415000	SD Gastst, Hotel,..sonst Gut	G	2	0	0	0	0	0	0	0	0	0	0	0	0	0	0	0	0	2	0	0	2
415010	BSD Gastst, Hotel,..-sonst Gut	M	2	0	0	0	0	0	0	0	0	0	0	0	0	0	0	0	0	2	0	0	2
415010	BSD Gastst, Hotel,..-sonst Gut	G	2	0	0	0	0	0	0	0	0	0	0	0	0	0	0	0	0	2	0	0	2
425*00	SD Warenh/Verkaufsr... Insges	M	41	0	0	0	0	1	1	2	0	2	4	7	3	1	4	7	17	5	1	0	34

Polizeiliche Kriminalstatistik
Art: Aufgliederung TV gesamt

Tabelle 20
Bereich: ILM-KREIS / T6
Berechnungszeitraum vom 01.01.2024 bis 31.12.2024

Erstellungsdatum: 05.02.2025

Schlüsselzahl der Tat	Straftaten	SEXUS	Tatverdächtige gesamt	Kinder						Jugendliche			Heranwachsende 18 bis unter 21	gesamt Spalten 10,13,14	Erwachsene ab 21 Jahre									
				6 bis unter 8	8 bis unter 10	10 bis unter 12	12 bis unter 14	gesamt Spalten 5 - 9		14 bis unter 16	16 bis unter 18	gesamt Spalten 11 + 12			21 bis unter 23	23 bis unter 25	gesamt Spalten 16,17	25 bis unter 30	30 bis unter 40	40 bis unter 50	50 bis unter 60	60 und älter	gesamt Spalten 18 - 23
1	2	3	4	5	6	7	8	9	10	11	12	13	14	15	16	17	18	19	20	21	22	23	24
425*00	SD Warenh/Verkaufsr... Insges	W	6	0	0	0	0	0	0	0	0	0	0	0	0	0	0	3	2	1	0	0	6
425*00	SD Warenh/Verkaufsr... Insges	G	47	0	0	0	0	1	1	2	0	2	4	7	3	1	4	10	19	6	1	0	40
425000	SD Warenhaus ect sonstiges Gut	M	23	0	0	0	0	1	1	2	0	2	3	6	1	1	2	5	8	2	0	0	17
425000	SD Warenhaus ect sonstiges Gut	W	4	0	0	0	0	0	0	0	0	0	0	0	0	0	0	2	1	1	0	0	4
425000	SD Warenhaus ect sonstiges Gut	G	27	0	0	0	0	1	1	2	0	2	3	6	1	1	2	7	9	3	0	0	21
425010	BSD Warenhaus.. sonstiges Gut	M	16	0	0	0	0	0	0	1	0	1	2	3	1	1	2	4	5	2	0	0	13
425010	BSD Warenhaus.. sonstiges Gut	W	1	0	0	0	0	0	0	0	0	0	0	0	0	0	0	1	0	0	0	0	1
425010	BSD Warenhaus.. sonstiges Gut	G	17	0	0	0	0	0	0	1	0	1	2	3	1	1	2	5	5	2	0	0	14
425020	SD Warenh..-Sonst Gut Ban/Waff	M	7	0	0	0	0	1	1	1	0	1	1	3	0	0	0	1	3	0	0	0	4
425020	SD Warenh..-Sonst Gut Ban/Waff	W	3	0	0	0	0	0	0	0	0	0	0	0	0	0	0	1	1	1	0	0	3
425020	SD Warenh..-Sonst Gut Ban/Waff	G	10	0	0	0	0	1	1	1	0	1	1	3	0	0	0	2	4	1	0	0	7
426*00	Schwerer Ladendiebstahl	M	21	0	0	0	0	0	0	0	0	0	1	1	2	0	2	3	11	3	1	0	20
426*00	Schwerer Ladendiebstahl	W	2	0	0	0	0	0	0	0	0	0	0	0	0	0	0	1	1	0	0	0	2
426*00	Schwerer Ladendiebstahl	G	23	0	0	0	0	0	0	0	0	0	1	1	2	0	2	4	12	3	1	0	22
426000	Schwerer Ladendiebstahl insges	M	21	0	0	0	0	0	0	0	0	0	1	1	2	0	2	3	11	3	1	0	20
426000	Schwerer Ladendiebstahl insges	W	2	0	0	0	0	0	0	0	0	0	0	0	0	0	0	1	1	0	0	0	2
426000	Schwerer Ladendiebstahl insges	G	23	0	0	0	0	0	0	0	0	0	1	1	2	0	2	4	12	3	1	0	22
426010	Bes schwer Fall Ladendiebstahl	M	5	0	0	0	0	0	0	0	0	0	0	0	0	0	0	0	5	0	0	0	5
426010	Bes schwer Fall Ladendiebstahl	G	5	0	0	0	0	0	0	0	0	0	0	0	0	0	0	0	5	0	0	0	5
426020	Schw Ladendiebst. Bande/Waffe	M	16	0	0	0	0	0	0	0	0	0	1	1	2	0	2	3	6	3	1	0	15
426020	Schw Ladendiebst. Bande/Waffe	W	2	0	0	0	0	0	0	0	0	0	0	0	0	0	0	1	1	0	0	0	2
426020	Schw Ladendiebst. Bande/Waffe	G	18	0	0	0	0	0	0	0	0	0	1	1	2	0	2	4	7	3	1	0	17
435*00	Wohnungseinbruch insges	M	16	0	0	0	0	0	0	0	1	1	2	3	1	2	3	4	2	3	1	0	13
435*00	Wohnungseinbruch insges	W	4	0	0	0	0	1	1	0	0	0	0	1	1	1	2	1	0	0	0	0	3
435*00	Wohnungseinbruch insges	G	20	0	0	0	0	1	1	0	1	1	2	4	2	3	5	5	2	3	1	0	16
435000	WED sonstiges Gut	M	12	0	0	0	0	0	0	0	0	0	2	2	1	1	2	4	1	3	0	0	10
435000	WED sonstiges Gut	W	2	0	0	0	0	0	0	0	0	0	0	0	1	1	2	0	0	0	0	0	2
435000	WED sonstiges Gut	G	14	0	0	0	0	0	0	0	0	0	2	2	2	2	4	4	1	3	0	0	12
436*00	Tageswohnungseinbruch insges	M	5	0	0	0	0	0	0	0	1	1	0	1	0	1	1	0	1	1	1	0	4
436*00	Tageswohnungseinbruch insges	W	2	0	0	0	0	1	1	0	0	0	0	1	0	0	0	1	0	0	0	0	1
436*00	Tageswohnungseinbruch insges	G	7	0	0	0	0	1	1	0	1	1	0	2	0	1	1	1	1	1	1	0	5
436000	TWE sonstiges Gut	M	5	0	0	0	0	0	0	0	1	1	0	1	0	1	1	0	1	1	1	0	4
436000	TWE sonstiges Gut	W	2	0	0	0	0	1	1	0	0	0	0	1	0	0	0	1	0	0	0	0	1
436000	TWE sonstiges Gut	G	7	0	0	0	0	1	1	0	1	1	0	2	0	1	1	1	1	1	1	0	5
440*00	SD Boden/Keller insges	M	13	0	0	0	0	0	0	0	0	0	1	1	1	0	1	3	3	4	0	1	12
440*00	SD Boden/Keller insges	W	1	0	0	0	0	0	0	0	0	0	0	0	0	0	0	0	0	0	1	0	1
440*00	SD Boden/Keller insges	G	14	0	0	0	0	0	0	0	0	0	1	1	1	0	1	3	3	4	1	1	13
440000	SD Boden/Keller -sonst Gut	M	8	0	0	0	0	0	0	0	0	0	1	1	0	0	0	2	0	4	0	1	7

Polizeiliche Kriminalstatistik
Art: Aufgliederung TV gesamt

Tabelle 20
Bereich: ILM-KREIS / T6
Berechnungszeitraum vom 01.01.2024 bis 31.12.2024

Erstellungsdatum: 05.02.2025

Schlüsselzahl der Tat	Straftaten	SEXUS	Tatverdächtige gesamt	Kinder						Jugendliche			Heranwachsende 18 bis unter 21	gesamt Spalten 10,13,14	Erwachsene ab 21 Jahre									
					6 bis unter 8	8 bis unter 10	10 bis unter 12	12 bis unter 14	gesamt Spalten 5 - 9	14 bis unter 16	16 bis unter 18	gesamt Spalten 11 + 12			21 bis unter 23	23 bis unter 25	gesamt Spalten 16,17	25 bis unter 30	30 bis unter 40	40 bis unter 50	50 bis unter 60	60 und älter	gesamt Spalten 18 - 23
1	2	3	4	5	6	7	8	9	10	11	12	13	14	15	16	17	18	19	20	21	22	23	24
440000	SD Boden/Keller -sonst Gut	W	1	0	0	0	0	0	0	0	0	0	0	0	0	0	0	0	0	0	1	0	1
440000	SD Boden/Keller -sonst Gut	G	9	0	0	0	0	0	0	0	0	0	1	1	0	0	0	2	0	4	1	1	8
440010	BSD Boden/Keller -sonst Gut	M	8	0	0	0	0	0	0	0	0	0	1	1	0	0	0	2	0	4	0	1	7
440010	BSD Boden/Keller -sonst Gut	W	1	0	0	0	0	0	0	0	0	0	0	0	0	0	0	0	0	0	1	0	1
440010	BSD Boden/Keller -sonst Gut	G	9	0	0	0	0	0	0	0	0	0	1	1	0	0	0	2	0	4	1	1	8
440020	SD Boden/..-sonst Gut Ban/Waff	M	1	0	0	0	0	0	0	0	0	0	0	0	0	0	0	0	0	1	0	0	1
440020	SD Boden/..-sonst Gut Ban/Waff	G	1	0	0	0	0	0	0	0	0	0	0	0	0	0	0	0	0	1	0	0	1
440300	SD Boden/Keller -Fahrräder	M	11	0	0	0	0	0	0	0	0	0	1	1	1	0	1	2	4	3	0	0	10
440300	SD Boden/Keller -Fahrräder	G	11	0	0	0	0	0	0	0	0	0	1	1	1	0	1	2	4	3	0	0	10
440310	BSD Boden/Keller -Fahrräder	M	11	0	0	0	0	0	0	0	0	0	1	1	1	0	1	2	4	3	0	0	10
440310	BSD Boden/Keller -Fahrräder	G	11	0	0	0	0	0	0	0	0	0	1	1	1	0	1	2	4	3	0	0	10
445*00	SD Roh-/Neubauten/Baust insges	M	4	0	0	0	0	0	0	0	0	0	0	0	0	0	0	0	3	1	0	0	4
445*00	SD Roh-/Neubauten/Baust insges	G	4	0	0	0	0	0	0	0	0	0	0	0	0	0	0	0	3	1	0	0	4
445000	SD Roh-/Neub/Baust -sonst Gut	M	4	0	0	0	0	0	0	0	0	0	0	0	0	0	0	0	3	1	0	0	4
445000	SD Roh-/Neub/Baust -sonst Gut	G	4	0	0	0	0	0	0	0	0	0	0	0	0	0	0	0	3	1	0	0	4
445010	BSD Roh-/Neub/Baust -sonst Gut	M	4	0	0	0	0	0	0	0	0	0	0	0	0	0	0	0	3	1	0	0	4
445010	BSD Roh-/Neub/Baust -sonst Gut	G	4	0	0	0	0	0	0	0	0	0	0	0	0	0	0	0	3	1	0	0	4
450*00	SD an/aus KFZ insges	M	10	0	0	0	0	0	0	0	0	0	0	0	0	2	2	3	5	0	0	0	10
450*00	SD an/aus KFZ insges	G	10	0	0	0	0	0	0	0	0	0	0	0	0	2	2	3	5	0	0	0	10
450000	SD an/aus KFZ sonstiges Gut	M	10	0	0	0	0	0	0	0	0	0	0	0	0	2	2	3	5	0	0	0	10
450000	SD an/aus KFZ sonstiges Gut	G	10	0	0	0	0	0	0	0	0	0	0	0	0	2	2	3	5	0	0	0	10
450010	BSD an/aus KFZ sonstiges Gut	M	10	0	0	0	0	0	0	0	0	0	0	0	0	2	2	3	5	0	0	0	10
450010	BSD an/aus KFZ sonstiges Gut	G	10	0	0	0	0	0	0	0	0	0	0	0	0	2	2	3	5	0	0	0	10
****00	Diebstahl insgesamt	M	393	1	0	2	5	17	25	16	22	38	29	92	19	14	33	37	123	57	27	24	301
****00	Diebstahl insgesamt	W	166	0	0	3	7	12	22	17	5	22	10	54	5	9	14	15	29	22	15	17	112
****00	Diebstahl insgesamt	G	559	1	0	5	12	29	47	33	27	60	39	146	24	23	47	52	152	79	42	41	413
***100	Diebst insg Kraftwagen	M	16	0	0	0	0	0	0	0	0	0	1	1	0	3	3	3	4	5	0	0	15
***100	Diebst insg Kraftwagen	W	3	0	0	0	0	0	0	0	0	0	0	0	0	1	1	1	0	1	0	0	3
***100	Diebst insg Kraftwagen	G	19	0	0	0	0	0	0	0	0	0	1	1	0	4	4	4	4	6	0	0	18
***200	Diebst insg Moped/Kraftrad	M	5	0	0	0	0	0	0	0	0	0	0	0	0	0	0	1	3	1	0	0	5
***200	Diebst insg Moped/Kraftrad	G	5	0	0	0	0	0	0	0	0	0	0	0	0	0	0	1	3	1	0	0	5
***300	Diebst insg Fahrräder	M	25	0	0	0	0	0	0	0	0	0	1	1	2	0	2	3	14	5	0	0	24
***300	Diebst insg Fahrräder	G	25	0	0	0	0	0	0	0	0	0	1	1	2	0	2	3	14	5	0	0	24
***500	Diebstahl insges unb Zahlungsm	M	3	0	0	0	0	0	0	0	1	1	2	3	0	0	0	0	0	0	0	0	0
***500	Diebstahl insges unb Zahlungsm	W	2	0	0	0	0	0	0	0	0	0	1	1	0	0	0	0	1	0	0	0	1
***500	Diebstahl insges unb Zahlungsm	G	5	0	0	0	0	0	0	0	1	1	3	4	0	0	0	0	1	0	0	0	1
***700	Diebst insges von/aus Automat	M	2	0	0	0	0	0	0	0	0	0	0	0	0	0	0	0	1	1	0	0	2
***700	Diebst insges von/aus Automat	W	1	0	0	0	0	0	0	0	0	0	0	0	0	0	0	0	1	0	0	0	1

Polizeiliche Kriminalstatistik
Art: Aufgliederung TV gesamt

Tabelle 20
Bereich: ILM-KREIS / T6
Berechnungszeitraum vom 01.01.2024 bis 31.12.2024

Erstellungsdatum: 05.02.2025

Schlüsselzahl der Tat	Straftaten	SEXUS	Tatverdächtige gesamt	Kinder						Jugendliche			Heranwachsende 18 bis unter 21	gesamt Spalten 10,13,14	Erwachsene ab 21 Jahre									
				6 bis unter 8	8 bis unter 10	10 bis unter 12	12 bis unter 14	gesamt Spalten 5 - 9		14 bis unter 16	16 bis unter 18	gesamt Spalten 11 + 12			21 bis unter 23	23 bis unter 25	gesamt Spalten 16,17	25 bis unter 30	30 bis unter 40	40 bis unter 50	50 bis unter 60	60 und älter	gesamt Spalten 18 - 23
1	2	3	4	5	6	7	8	9	10	11	12	13	14	15	16	17	18	19	20	21	22	23	24
***700	Diebst insges von/aus Automat	G	3	0	0	0	0	0	0	0	0	0	0	0	0	0	0	0	2	1	0	0	3
*01081	ED und SD Gartenhaus	M	8	0	0	0	0	0	0	1	0	1	1	2	2	2	4	1	1	0	0	0	6
*01081	ED und SD Gartenhaus	W	2	0	0	0	0	0	0	0	0	0	0	0	0	0	0	1	0	0	1	0	2
*01081	ED und SD Gartenhaus	G	10	0	0	0	0	0	0	1	0	1	1	2	2	2	4	2	1	0	1	0	8
*01096	ED und SD von Buntmetall	M	7	0	0	0	0	0	0	0	0	0	1	1	0	0	0	1	3	2	0	0	6
*01096	ED und SD von Buntmetall	W	2	0	0	0	0	0	0	0	0	0	0	0	0	0	0	1	0	1	0	0	2
*01096	ED und SD von Buntmetall	G	9	0	0	0	0	0	0	0	0	0	1	1	0	0	0	2	3	3	0	0	8
*10*00	Diebstahl insges Dienstraum...	M	26	0	0	0	0	0	0	0	0	0	2	2	1	1	2	4	9	5	3	1	24
*10*00	Diebstahl insges Dienstraum...	W	4	0	0	0	0	0	0	0	1	1	0	1	0	0	0	0	1	2	0	0	3
*10*00	Diebstahl insges Dienstraum...	G	30	0	0	0	0	0	0	0	1	1	2	3	1	1	2	4	10	7	3	1	27
*15*00	Diebstahl insges Gaststätte...	M	3	0	0	0	0	0	0	0	0	0	0	0	0	0	0	0	1	2	0	0	3
*15*00	Diebstahl insges Gaststätte...	G	3	0	0	0	0	0	0	0	0	0	0	0	0	0	0	0	1	2	0	0	3
*25*00	Diebstahl insges Warenhaus...	M	272	1	0	2	5	15	23	14	18	32	23	78	12	6	18	27	86	37	11	15	194
*25*00	Diebstahl insges Warenhaus...	W	127	0	0	3	7	11	21	16	4	20	8	49	3	5	8	11	22	13	10	14	78
*25*00	Diebstahl insges Warenhaus...	G	399	1	0	5	12	26	44	30	22	52	31	127	15	11	26	38	108	50	21	29	272
*26*00	Ladendiebstahl insgesamt	M	252	1	0	2	5	14	22	14	17	31	19	72	11	6	17	23	82	34	9	15	180
*26*00	Ladendiebstahl insgesamt	W	112	0	0	2	7	11	20	15	4	19	6	45	3	5	8	7	19	11	9	13	67
*26*00	Ladendiebstahl insgesamt	G	364	1	0	4	12	25	42	29	21	50	25	117	14	11	25	30	101	45	18	28	247
*35*00	Diebst insges in/aus Wohnung	M	29	0	0	0	0	0	0	0	1	1	2	3	2	2	4	6	6	4	3	3	26
*35*00	Diebst insges in/aus Wohnung	W	10	0	0	0	0	1	1	0	0	0	0	1	2	1	3	2	1	2	1	0	9
*35*00	Diebst insges in/aus Wohnung	G	39	0	0	0	0	1	1	0	1	1	2	4	4	3	7	8	7	6	4	3	35
*40*00	Diebst insg in/aus Bod./Keller	M	16	0	0	0	0	0	0	0	0	0	1	1	1	0	1	4	5	4	0	1	15
*40*00	Diebst insg in/aus Bod./Keller	W	1	0	0	0	0	0	0	0	0	0	0	0	0	0	0	0	0	0	1	0	1
*40*00	Diebst insg in/aus Bod./Keller	G	17	0	0	0	0	0	0	0	0	0	1	1	1	0	1	4	5	4	1	1	16
*45*00	Diebst insges Roh-/Neub/Baust	M	6	0	0	0	0	0	0	0	0	0	0	0	0	0	0	0	5	1	0	0	6
*45*00	Diebst insges Roh-/Neub/Baust	W	1	0	0	0	0	0	0	0	0	0	0	0	0	0	0	0	0	0	1	0	1
*45*00	Diebst insges Roh-/Neub/Baust	G	7	0	0	0	0	0	0	0	0	0	0	0	0	0	0	0	5	1	1	0	7
*50*00	Diebstahl insges an/aus Kfz	M	21	0	0	0	0	0	0	0	0	0	1	1	0	2	2	6	9	3	0	0	20
*50*00	Diebstahl insges an/aus Kfz	W	2	0	0	0	0	0	0	0	0	0	0	0	0	0	0	1	0	1	0	0	2
*50*00	Diebstahl insges an/aus Kfz	G	23	0	0	0	0	0	0	0	0	0	1	1	0	2	2	7	9	4	0	0	22
*90*00	Taschendiebstahl insgesamt	M	1	0	0	0	0	0	0	0	0	0	0	0	0	0	0	0	0	1	0	0	1
*90*00	Taschendiebstahl insgesamt	G	1	0	0	0	0	0	0	0	0	0	0	0	0	0	0	0	0	1	0	0	1
500000	Vermögens- u Fälschungsdelikte	M	398	0	0	0	0	1	1	3	14	17	23	41	30	21	51	76	105	70	37	18	357
500000	Vermögens- u Fälschungsdelikte	W	127	0	0	0	0	0	0	2	3	5	9	14	5	11	16	15	31	25	13	13	113
500000	Vermögens- u Fälschungsdelikte	G	525	0	0	0	0	1	1	5	17	22	32	55	35	32	67	91	136	95	50	31	470
510000	Betrug insgesamt	M	309	0	0	0	0	1	1	3	10	13	21	35	21	20	41	64	83	47	27	12	274
510000	Betrug insgesamt	W	90	0	0	0	0	0	0	1	3	4	8	12	5	8	13	11	19	19	7	9	78
510000	Betrug insgesamt	G	399	0	0	0	0	1	1	4	13	17	29	47	26	28	54	75	102	66	34	21	352

Polizeiliche Kriminalstatistik
Art: Aufgliederung TV gesamt

Tabelle 20
Bereich: ILM-KREIS / T6
Berechnungszeitraum vom 01.01.2024 bis 31.12.2024

Erstellungsdatum: 05.02.2025

Schlüsselzahl der Tat	Straftaten	SEXUS	Tatverdächtige gesamt	Kinder						Jugendliche			Heranwachsende 18 bis unter 21	gesamt Spalten 10,13,14	Erwachsene ab 21 Jahre								
				6 bis unter 8	8 bis unter 10	10 bis unter 12	12 bis unter 14	gesamt Spalten 5 - 9	14 bis unter 16	16 bis unter 18	gesamt Spalten 11 + 12			21 bis unter 23	23 bis unter 25	gesamt Spalten 16,17	25 bis unter 30	30 bis unter 40	40 bis unter 50	50 bis unter 60	60 und älter	gesamt Spalten 18 - 23
1	2	3	4	5	6	7	8	9	10	11	12	13	14	15	16	17	18	19	20	21	22	23	24
511000	Waren- und Warenkreditbetrug	M	105	0	0	0	0	0	0	0	2	2	10	12	4	4	8	24	25	16	14	6	93
511000	Waren- und Warenkreditbetrug	W	37	0	0	0	0	0	0	0	1	1	3	4	3	1	4	5	7	7	4	6	33
511000	Waren- und Warenkreditbetrug	G	142	0	0	0	0	0	0	0	3	3	13	16	7	5	12	29	32	23	18	12	126
511100	Betrügerisches Erlangen v Kfz	M	2	0	0	0	0	0	0	0	0	0	1	1	0	0	0	0	1	0	0	0	1
511100	Betrügerisches Erlangen v Kfz	G	2	0	0	0	0	0	0	0	0	0	1	1	0	0	0	0	1	0	0	0	1
511110	Betrüg. Erlang. Kfz 263 StGB	M	2	0	0	0	0	0	0	0	0	0	1	1	0	0	0	0	1	0	0	0	1
511110	Betrüg. Erlang. Kfz 263 StGB	G	2	0	0	0	0	0	0	0	0	0	1	1	0	0	0	0	1	0	0	0	1
511200	Sonstiger Warenkreditbetrug	M	65	0	0	0	0	0	0	0	1	1	4	5	2	2	4	17	11	11	12	5	60
511200	Sonstiger Warenkreditbetrug	W	22	0	0	0	0	0	0	0	0	0	0	0	1	0	1	3	6	3	3	6	22
511200	Sonstiger Warenkreditbetrug	G	87	0	0	0	0	0	0	0	1	1	4	5	3	2	5	20	17	14	15	11	82
511201	Tankbetrug	M	42	0	0	0	0	0	0	0	1	1	3	4	1	1	2	10	6	7	11	2	38
511201	Tankbetrug	W	4	0	0	0	0	0	0	0	0	0	0	0	0	0	0	0	1	0	0	3	4
511201	Tankbetrug	G	46	0	0	0	0	0	0	0	1	1	3	4	1	1	2	10	7	7	11	5	42
511210	Weitere Arten Warenkreditbetr.	M	23	0	0	0	0	0	0	0	0	0	1	1	1	1	2	7	5	4	1	3	22
511210	Weitere Arten Warenkreditbetr.	W	18	0	0	0	0	0	0	0	0	0	0	0	1	0	1	3	5	3	3	3	18
511210	Weitere Arten Warenkreditbetr.	G	41	0	0	0	0	0	0	0	0	0	1	1	2	1	3	10	10	7	4	6	40
511211	sonst Warenkreditbetr 263 StGB	M	8	0	0	0	0	0	0	0	0	0	1	1	1	0	1	2	2	1	1	0	7
511211	sonst Warenkreditbetr 263 StGB	W	7	0	0	0	0	0	0	0	0	0	0	0	0	0	0	2	1	1	2	1	7
511211	sonst Warenkreditbetr 263 StGB	G	15	0	0	0	0	0	0	0	0	0	1	1	1	0	1	4	3	2	3	1	14
511212	sonst Warenkreditb. 263a StGB	M	15	0	0	0	0	0	0	0	0	0	0	0	0	1	1	5	3	3	0	3	15
511212	sonst Warenkreditb. 263a StGB	W	12	0	0	0	0	0	0	0	0	0	0	0	1	0	1	1	5	2	1	2	12
511212	sonst Warenkreditb. 263a StGB	G	27	0	0	0	0	0	0	0	0	0	0	0	1	1	2	6	8	5	1	5	27
511300	Warenbetrug	M	39	0	0	0	0	0	0	0	1	1	6	7	2	2	4	7	13	5	2	1	32
511300	Warenbetrug	W	16	0	0	0	0	0	0	0	1	1	3	4	2	1	3	2	2	4	1	0	12
511300	Warenbetrug	G	55	0	0	0	0	0	0	0	2	2	9	11	4	3	7	9	15	9	3	1	44
514000	Geldkreditbetrug	M	1	0	0	0	0	0	0	0	0	0	0	0	0	0	0	0	0	0	1	0	1
514000	Geldkreditbetrug	W	1	0	0	0	0	0	0	0	0	0	0	0	0	0	0	0	0	1	0	0	1
514000	Geldkreditbetrug	G	2	0	0	0	0	0	0	0	0	0	0	0	0	0	0	0	0	1	1	0	2
514200	Subventionsbetrug § 264 StGB	M	1	0	0	0	0	0	0	0	0	0	0	0	0	0	0	0	0	0	1	0	1
514200	Subventionsbetrug § 264 StGB	G	1	0	0	0	0	0	0	0	0	0	0	0	0	0	0	0	0	0	1	0	1
514300	Krediterlangungsbetr 263 StGB	W	1	0	0	0	0	0	0	0	0	0	0	0	0	0	0	0	0	1	0	0	1
514300	Krediterlangungsbetr 263 StGB	G	1	0	0	0	0	0	0	0	0	0	0	0	0	0	0	0	0	1	0	0	1
515000	Erschleichen von Leistungen	M	65	0	0	0	0	0	0	0	3	3	5	8	9	9	18	10	17	9	2	1	57
515000	Erschleichen von Leistungen	W	10	0	0	0	0	0	0	1	1	2	2	4	1	2	3	1	2	0	0	0	6
515000	Erschleichen von Leistungen	G	75	0	0	0	0	0	0	1	4	5	7	12	10	11	21	11	19	9	2	1	63
515001	Beförderungserschleichung	M	64	0	0	0	0	0	0	0	3	3	5	8	9	9	18	10	17	8	2	1	56
515001	Beförderungserschleichung	W	10	0	0	0	0	0	0	1	1	2	2	4	1	2	3	1	2	0	0	0	6
515001	Beförderungserschleichung	G	74	0	0	0	0	0	0	1	4	5	7	12	10	11	21	11	19	8	2	1	62

Polizeiliche Kriminalstatistik
Art: Aufgliederung TV gesamt

Tabelle 20
Bereich: ILM-KREIS / T6
Berechnungszeitraum vom 01.01.2024 bis 31.12.2024

Erstellungsdatum: 05.02.2025

Schlüsselzahl der Tat	Straftaten	SEXUS	Tatverdaechtige gesamt	Kinder						Jugendliche			Heranwachsende 18 bis unter 21	gesamt Spalten 10,13,14	Erwachsene ab 21 Jahre									
				6 bis unter 8	8 bis unter 10	10 bis unter 12	12 bis unter 14	gesamt Spalten 5 - 9		14 bis unter 16	16 bis unter 18	gesamt Spalten 11 + 12			21 bis unter 23	23 bis unter 25	gesamt Spalten 16,17	25 bis unter 30	30 bis unter 40	40 bis unter 50	50 bis unter 60	60 und älter	gesamt Spalten 18 - 23
1	2	3	4	5	6	7	8	9	10	11	12	13	14	15	16	17	18	19	20	21	22	23	24
515079	Sonst Erschl. von Leistungen	M	1	0	0	0	0	0	0	0	0	0	0	0	0	0	0	0	0	1	0	0	1
515079	Sonst Erschl. von Leistungen	G	1	0	0	0	0	0	0	0	0	0	0	0	0	0	0	0	0	1	0	0	1
516000	Betrug mittels Zahlungsmittel	M	9	0	0	0	0	0	0	0	0	0	1	1	0	0	0	3	2	1	1	1	8
516000	Betrug mittels Zahlungsmittel	W	1	0	0	0	0	0	0	0	0	0	0	0	0	0	0	0	1	0	0	0	1
516000	Betrug mittels Zahlungsmittel	G	10	0	0	0	0	0	0	0	0	0	1	1	0	0	0	3	3	1	1	1	9
516200	Betrug Zahlungskarten ohne PIN	M	3	0	0	0	0	0	0	0	0	0	1	1	0	0	0	0	1	1	0	0	2
516200	Betrug Zahlungskarten ohne PIN	W	1	0	0	0	0	0	0	0	0	0	0	0	0	0	0	0	1	0	0	0	1
516200	Betrug Zahlungskarten ohne PIN	G	4	0	0	0	0	0	0	0	0	0	1	1	0	0	0	0	2	1	0	0	3
516300	Computerbetr Zahlungsk m PIN	M	2	0	0	0	0	0	0	0	0	0	0	0	0	0	0	1	0	0	1	0	2
516300	Computerbetr Zahlungsk m PIN	G	2	0	0	0	0	0	0	0	0	0	0	0	0	0	0	1	0	0	1	0	2
516500	Betr. Daten v Zahlungsk insges	M	2	0	0	0	0	0	0	0	0	0	0	0	0	0	0	0	1	0	0	1	2
516500	Betr. Daten v Zahlungsk insges	G	2	0	0	0	0	0	0	0	0	0	0	0	0	0	0	0	1	0	0	1	2
516510	Betr Daten von Zahlungskarten	M	2	0	0	0	0	0	0	0	0	0	0	0	0	0	0	0	1	0	0	1	2
516510	Betr Daten von Zahlungskarten	G	2	0	0	0	0	0	0	0	0	0	0	0	0	0	0	0	1	0	0	1	2
516900	Betr sonst. unbarer ZM insges	M	2	0	0	0	0	0	0	0	0	0	0	0	0	0	0	2	0	0	0	0	2
516900	Betr sonst. unbarer ZM insges	G	2	0	0	0	0	0	0	0	0	0	0	0	0	0	0	2	0	0	0	0	2
516910	Betr sonst unbarer ZM 263 StGB	M	1	0	0	0	0	0	0	0	0	0	0	0	0	0	0	1	0	0	0	0	1
516910	Betr sonst unbarer ZM 263 StGB	G	1	0	0	0	0	0	0	0	0	0	0	0	0	0	0	1	0	0	0	0	1
516920	Com.betr sonst unbarer ZM 263a	M	1	0	0	0	0	0	0	0	0	0	0	0	0	0	0	1	0	0	0	0	1
516920	Com.betr sonst unbarer ZM 263a	G	1	0	0	0	0	0	0	0	0	0	0	0	0	0	0	1	0	0	0	0	1
517000	Sonstiger Betrug	M	139	0	0	0	0	1	1	3	6	9	5	15	11	8	19	29	40	23	9	4	124
517000	Sonstiger Betrug	W	45	0	0	0	0	0	0	0	1	1	3	4	1	6	7	5	11	11	4	3	41
517000	Sonstiger Betrug	G	184	0	0	0	0	1	1	3	7	10	8	19	12	14	26	34	51	34	13	7	165
517100	Leistungsbetrug	M	6	0	0	0	0	0	0	0	0	0	0	0	0	0	0	0	4	0	2	0	6
517100	Leistungsbetrug	W	1	0	0	0	0	0	0	0	0	0	0	0	0	0	0	0	0	0	0	1	1
517100	Leistungsbetrug	G	7	0	0	0	0	0	0	0	0	0	0	0	0	0	0	0	4	0	2	1	7
517200	Leistungskreditbetrug	M	14	0	0	0	0	0	0	0	0	0	0	0	1	1	2	1	6	4	0	1	14
517200	Leistungskreditbetrug	W	12	0	0	0	0	0	0	0	0	0	0	0	0	1	1	2	2	6	1	0	12
517200	Leistungskreditbetrug	G	26	0	0	0	0	0	0	0	0	0	0	0	1	2	3	3	8	10	1	1	26
517210	Leistungskreditbetr. 263 StGB	M	10	0	0	0	0	0	0	0	0	0	0	0	1	1	2	0	3	4	0	1	10
517210	Leistungskreditbetr. 263 StGB	W	5	0	0	0	0	0	0	0	0	0	0	0	0	0	0	1	0	4	0	0	5
517210	Leistungskreditbetr. 263 StGB	G	15	0	0	0	0	0	0	0	0	0	0	0	1	1	2	1	3	8	0	1	15
517220	Leistungskreditbetr. 263a StGB	M	5	0	0	0	0	0	0	0	0	0	0	0	0	0	0	1	4	0	0	0	5
517220	Leistungskreditbetr. 263a StGB	W	7	0	0	0	0	0	0	0	0	0	0	0	0	1	1	1	2	2	1	0	7
517220	Leistungskreditbetr. 263a StGB	G	12	0	0	0	0	0	0	0	0	0	0	0	0	1	1	2	6	2	1	0	12
517500	Computerbetrug (sonst.) insges	M	6	0	0	0	0	0	0	0	0	0	1	1	0	0	0	1	4	0	0	0	5
517500	Computerbetrug (sonst.) insges	W	2	0	0	0	0	0	0	0	0	0	0	0	0	0	0	0	0	0	1	1	2
517500	Computerbetrug (sonst.) insges	G	8	0	0	0	0	0	0	0	0	0	1	1	0	0	0	1	4	0	1	1	7

Polizeiliche Kriminalstatistik
Art: Aufgliederung TV gesamt

Tabelle 20
Bereich: ILM-KREIS / T6
Berechnungszeitraum vom 01.01.2024 bis 31.12.2024

Erstellungsdatum: 05.02.2025

Schlüsselzahl der Tat	Straftaten	SEXUS	Tatverdächtige gesamt	Kinder						Jugendliche			Heranwachsende 18 bis unter 21	gesamt Spalten 10,13,14	Erwachsene ab 21 Jahre									
				6 bis unter 8	8 bis unter 10	10 bis unter 12	12 bis unter 14	gesamt Spalten 5 - 9		14 bis unter 16	16 bis unter 18	gesamt Spalten 11 + 12			21 bis unter 23	23 bis unter 25	gesamt Spalten 16,17	25 bis unter 30	30 bis unter 40	40 bis unter 50	50 bis unter 60	60 und älter	gesamt Spalten 18 - 23
1	2	3	4	5	6	7	8	9	10	11	12	13	14	15	16	17	18	19	20	21	22	23	24
517510	Computerbetrug (sonstiger)	M	6	0	0	0	0	0	0	0	0	0	1	1	0	0	0	1	4	0	0	0	5
517510	Computerbetrug (sonstiger)	W	2	0	0	0	0	0	0	0	0	0	0	0	0	0	0	0	0	0	1	1	2
517510	Computerbetrug (sonstiger)	G	8	0	0	0	0	0	0	0	0	0	1	1	0	0	0	1	4	0	1	1	7
517800	Sozialleistungsbetrug	M	1	0	0	0	0	0	0	0	0	0	0	0	0	0	0	0	0	0	1	0	1
517800	Sozialleistungsbetrug	W	2	0	0	0	0	0	0	0	0	0	0	0	0	0	0	0	1	0	1	0	2
517800	Sozialleistungsbetrug	G	3	0	0	0	0	0	0	0	0	0	0	0	0	0	0	0	1	0	2	0	3
518200	Einmietbetrug	M	1	0	0	0	0	0	0	0	0	0	0	0	0	0	0	0	1	0	0	0	1
518200	Einmietbetrug	W	5	0	0	0	0	0	0	0	0	0	0	0	0	2	2	0	0	3	0	0	5
518200	Einmietbetrug	G	6	0	0	0	0	0	0	0	0	0	0	0	0	2	2	0	1	3	0	0	6
518300	Überweisungsbetrug	M	1	0	0	0	0	0	0	0	0	0	0	0	0	0	0	0	1	0	0	0	1
518300	Überweisungsbetrug	W	2	0	0	0	0	0	0	0	0	0	0	0	0	0	0	0	1	1	0	0	2
518300	Überweisungsbetrug	G	3	0	0	0	0	0	0	0	0	0	0	0	0	0	0	0	2	1	0	0	3
518301	Überweisungsbetrug § 263 StGB	M	1	0	0	0	0	0	0	0	0	0	0	0	0	0	0	0	1	0	0	0	1
518301	Überweisungsbetrug § 263 StGB	W	1	0	0	0	0	0	0	0	0	0	0	0	0	0	0	0	1	0	0	0	1
518301	Überweisungsbetrug § 263 StGB	G	2	0	0	0	0	0	0	0	0	0	0	0	0	0	0	0	2	0	0	0	2
518302	Überweisungsbetrug § 263a StGB	W	1	0	0	0	0	0	0	0	0	0	0	0	0	0	0	0	0	1	0	0	1
518302	Überweisungsbetrug § 263a StGB	G	1	0	0	0	0	0	0	0	0	0	0	0	0	0	0	0	0	1	0	0	1
518900	Sonstige weitere Betrugsarten	M	116	0	0	0	0	1	1	3	6	9	4	14	11	7	18	27	28	20	6	3	102
518900	Sonstige weitere Betrugsarten	W	24	0	0	0	0	0	0	0	1	1	3	4	1	4	5	3	7	3	1	1	20
518900	Sonstige weitere Betrugsarten	G	140	0	0	0	0	1	1	3	7	10	7	18	12	11	23	30	35	23	7	4	122
520000	Veruntreuungen	M	6	0	0	0	0	0	0	0	1	1	0	1	0	0	0	0	0	4	0	1	5
520000	Veruntreuungen	W	2	0	0	0	0	0	0	0	0	0	0	0	0	0	0	0	0	0	0	2	2
520000	Veruntreuungen	G	8	0	0	0	0	0	0	0	1	1	0	1	0	0	0	0	0	4	0	3	7
521000	Untreue § 266 StGB	M	5	0	0	0	0	0	0	0	1	1	0	1	0	0	0	0	0	3	0	1	4
521000	Untreue § 266 StGB	W	2	0	0	0	0	0	0	0	0	0	0	0	0	0	0	0	0	0	0	2	2
521000	Untreue § 266 StGB	G	7	0	0	0	0	0	0	0	1	1	0	1	0	0	0	0	0	3	0	3	6
521079	Sonstige Untreue	M	5	0	0	0	0	0	0	0	1	1	0	1	0	0	0	0	0	3	0	1	4
521079	Sonstige Untreue	W	2	0	0	0	0	0	0	0	0	0	0	0	0	0	0	0	0	0	0	2	2
521079	Sonstige Untreue	G	7	0	0	0	0	0	0	0	1	1	0	1	0	0	0	0	0	3	0	3	6
522000	Vorenth/Veruntr Arbeitsentgelt	M	1	0	0	0	0	0	0	0	0	0	0	0	0	0	0	0	0	1	0	0	1
522000	Vorenth/Veruntr Arbeitsentgelt	G	1	0	0	0	0	0	0	0	0	0	0	0	0	0	0	0	0	1	0	0	1
530000	Unterschlg 246, 247, 248a StGB	M	53	0	0	0	0	0	0	0	1	1	0	1	8	0	8	6	14	13	8	3	52
530000	Unterschlg 246, 247, 248a StGB	W	25	0	0	0	0	0	0	0	0	0	0	0	0	3	3	3	8	6	3	2	25
530000	Unterschlg 246, 247, 248a StGB	G	78	0	0	0	0	0	0	0	1	1	0	1	8	3	11	9	22	19	11	5	77
530079	Unterschlg sonst Güter/Sachen	M	51	0	0	0	0	0	0	0	1	1	0	1	7	0	7	6	14	13	7	3	50
530079	Unterschlg sonst Güter/Sachen	W	23	0	0	0	0	0	0	0	0	0	0	0	0	2	2	3	8	5	3	2	23
530079	Unterschlg sonst Güter/Sachen	G	74	0	0	0	0	0	0	0	1	1	0	1	7	2	9	9	22	18	10	5	73
531000	Unterschlagung von Kfz	M	3	0	0	0	0	0	0	0	0	0	0	0	1	0	1	0	1	0	1	0	3

Polizeiliche Kriminalstatistik
Art: Aufgliederung TV gesamt

Tabelle 20
Bereich: ILM-KREIS / T6
Berechnungszeitraum vom 01.01.2024 bis 31.12.2024

Erstellungsdatum: 05.02.2025

Schlüsselzahl der Tat	Straftaten	SEXUS	Tatverdächtige gesamt	Kinder						Jugendliche			Heranwachsende 18 bis unter 21	gesamt Spalten 10,13,14	Erwachsene ab 21 Jahre									
				6 bis unter 8	8 bis unter 10	10 bis unter 12	12 bis unter 14	gesamt Spalten 5 - 9		14 bis unter 16	16 bis unter 18	gesamt Spalten 11 + 12			21 bis unter 23	23 bis unter 25	gesamt Spalten 16,17	25 bis unter 30	30 bis unter 40	40 bis unter 50	50 bis unter 60	60 und älter	gesamt Spalten 18 - 23
1	2	3	4	5	6	7	8	9	10	11	12	13	14	15	16	17	18	19	20	21	22	23	24
531000	Unterschlagung von Kfz	W	2	0	0	0	0	0	0	0	0	0	0	0	0	1	1	0	0	1	0	0	2
531000	Unterschlagung von Kfz	G	5	0	0	0	0	0	0	0	0	0	0	0	1	1	2	0	1	1	1	0	5
540000	Urkundenfälschung insges	M	42	0	0	0	0	0	0	0	1	1	3	4	1	1	2	7	12	13	2	2	38
540000	Urkundenfälschung insges	W	15	0	0	0	0	0	0	1	0	1	2	3	0	0	0	3	5	1	3	0	12
540000	Urkundenfälschung insges	G	57	0	0	0	0	0	0	1	1	2	5	7	1	1	2	10	17	14	5	2	50
540002	Mittelb Falschbeurkundg	W	1	0	0	0	0	0	0	0	0	0	0	0	0	0	0	0	1	0	0	0	1
540002	Mittelb Falschbeurkundg	G	1	0	0	0	0	0	0	0	0	0	0	0	0	0	0	0	1	0	0	0	1
540010	Missbrauch von Ausweispapieren	M	2	0	0	0	0	0	0	0	0	0	1	1	0	0	0	1	0	0	0	0	1
540010	Missbrauch von Ausweispapieren	G	2	0	0	0	0	0	0	0	0	0	1	1	0	0	0	1	0	0	0	0	1
540019	Missbr sonstig. Ausweispapiere	M	2	0	0	0	0	0	0	0	0	0	1	1	0	0	0	1	0	0	0	0	1
540019	Missbr sonstig. Ausweispapiere	G	2	0	0	0	0	0	0	0	0	0	1	1	0	0	0	1	0	0	0	0	1
540020	Urkundenfälschung § 267 StGB	M	36	0	0	0	0	0	0	0	0	0	2	2	1	1	2	7	11	11	2	1	34
540020	Urkundenfälschung § 267 StGB	W	12	0	0	0	0	0	0	1	0	1	1	2	0	0	0	3	3	1	3	0	10
540020	Urkundenfälschung § 267 StGB	G	48	0	0	0	0	0	0	1	0	1	3	4	1	1	2	10	14	12	5	1	44
540022	Fälschg u Gebr gefäl. Testzert	M	1	0	0	0	0	0	0	0	0	0	0	0	0	0	0	0	0	1	0	0	1
540022	Fälschg u Gebr gefäl. Testzert	G	1	0	0	0	0	0	0	0	0	0	0	0	0	0	0	0	0	1	0	0	1
540029	sonstige Urkundenfälschung	M	35	0	0	0	0	0	0	0	0	0	2	2	1	1	2	7	11	10	2	1	33
540029	sonstige Urkundenfälschung	W	12	0	0	0	0	0	0	1	0	1	1	2	0	0	0	3	3	1	3	0	10
540029	sonstige Urkundenfälschung	G	47	0	0	0	0	0	0	1	0	1	3	4	1	1	2	10	14	11	5	1	43
542000	Fälschg zur Erlang. von BtM	M	2	0	0	0	0	0	0	0	1	1	0	1	0	0	0	0	0	1	0	0	1
542000	Fälschg zur Erlang. von BtM	G	2	0	0	0	0	0	0	0	1	1	0	1	0	0	0	0	0	1	0	0	1
543000	Fälschg beweiserh Daten insges	M	3	0	0	0	0	0	0	0	0	0	0	0	0	0	0	0	1	1	0	1	3
543000	Fälschg beweiserh Daten insges	W	2	0	0	0	0	0	0	0	0	0	1	1	0	0	0	0	1	0	0	0	1
543000	Fälschg beweiserh Daten insges	G	5	0	0	0	0	0	0	0	0	0	1	1	0	0	0	0	2	1	0	1	4
543010	Fälschung beweiserhebl. Daten	M	3	0	0	0	0	0	0	0	0	0	0	0	0	0	0	0	1	1	0	1	3
543010	Fälschung beweiserhebl. Daten	W	2	0	0	0	0	0	0	0	0	0	1	1	0	0	0	0	1	0	0	0	1
543010	Fälschung beweiserhebl. Daten	G	5	0	0	0	0	0	0	0	0	0	1	1	0	0	0	0	2	1	0	1	4
550000	Geld-/ Wertzeichenfälschg insg	M	5	0	0	0	0	0	0	0	1	1	1	2	0	0	0	1	0	2	0	0	3
550000	Geld-/ Wertzeichenfälschg insg	W	2	0	0	0	0	0	0	0	0	0	0	0	0	0	0	0	1	1	0	0	2
550000	Geld-/ Wertzeichenfälschg insg	G	7	0	0	0	0	0	0	0	1	1	1	2	0	0	0	1	1	3	0	0	5
551000	Geld- und Wertzeichenfälschung	M	2	0	0	0	0	0	0	0	0	0	0	0	0	0	0	0	0	2	0	0	2
551000	Geld- und Wertzeichenfälschung	G	2	0	0	0	0	0	0	0	0	0	0	0	0	0	0	0	0	2	0	0	2
551010	Geldfälschung einschl. Vorber.	M	2	0	0	0	0	0	0	0	0	0	0	0	0	0	0	0	0	2	0	0	2
551010	Geldfälschung einschl. Vorber.	G	2	0	0	0	0	0	0	0	0	0	0	0	0	0	0	0	0	2	0	0	2
552000	Inverkehrbr. Falschgeld insges	M	4	0	0	0	0	0	0	0	1	1	1	2	0	0	0	1	0	1	0	0	2
552000	Inverkehrbr. Falschgeld insges	W	2	0	0	0	0	0	0	0	0	0	0	0	0	0	0	0	1	1	0	0	2
552000	Inverkehrbr. Falschgeld insges	G	6	0	0	0	0	0	0	0	1	1	1	2	0	0	0	1	1	2	0	0	4
552010	Inverkehrbringen v Falschgeld	W	2	0	0	0	0	0	0	0	0	0	0	0	0	0	0	0	1	1	0	0	2

Polizeiliche Kriminalstatistik
Art: Aufgliederung TV gesamt

Tabelle 20
Bereich: ILM-KREIS / T6
Berechnungszeitraum vom 01.01.2024 bis 31.12.2024

Erstellungsdatum: 05.02.2025

Schlüsselzahl der Tat	Straftaten	SEXUS	Tatverdächtige gesamt	Kinder						Jugendliche			Heranwachsende 18 bis unter 21	gesamt Spalten 10,13,14	Erwachsene ab 21 Jahre									
				6 bis unter 8	8 bis unter 10	10 bis unter 12	12 bis unter 14	gesamt Spalten 5 - 9		14 bis unter 16	16 bis unter 18	gesamt Spalten 11 + 12			21 bis unter 23	23 bis unter 25	gesamt Spalten 16,17	25 bis unter 30	30 bis unter 40	40 bis unter 50	50 bis unter 60	60 und älter	gesamt Spalten 18 - 23
1	2	3	4	5	6	7	8	9	10	11	12	13	14	15	16	17	18	19	20	21	22	23	24
552010	Inverkehrbringen v Falschgeld	G	2	0	0	0	0	0	0	0	0	0	0	0	0	0	0	0	1	1	0	0	2
552020	Inverk v Falschg (gutgl Erwe)	M	4	0	0	0	0	0	0	0	1	1	1	2	0	0	0	1	0	1	0	0	2
552020	Inverk v Falschg (gutgl Erwe)	G	4	0	0	0	0	0	0	0	1	1	1	2	0	0	0	1	0	1	0	0	2
600000	Sonstige Straftatbestände StGB	M	507	4	3	7	3	12	29	15	20	35	35	99	19	24	43	50	114	94	52	55	408
600000	Sonstige Straftatbestände StGB	W	177	0	0	1	2	5	8	7	5	12	8	28	4	6	10	17	44	26	25	27	149
600000	Sonstige Straftatbestände StGB	G	684	4	3	8	5	17	37	22	25	47	43	127	23	30	53	67	158	120	77	82	557
610000	Erpressung § 253 StGB	M	7	0	0	0	0	0	0	0	0	0	2	2	2	1	3	0	1	0	1	0	5
610000	Erpressung § 253 StGB	G	7	0	0	0	0	0	0	0	0	0	2	2	2	1	3	0	1	0	1	0	5
610079	Sonstige Erpressung	M	6	0	0	0	0	0	0	0	0	0	2	2	2	1	3	0	0	0	1	0	4
610079	Sonstige Erpressung	G	6	0	0	0	0	0	0	0	0	0	2	2	2	1	3	0	0	0	1	0	4
611000	Erpressung auf sex. Grundlage	M	1	0	0	0	0	0	0	0	0	0	0	0	0	0	0	0	1	0	0	0	1
611000	Erpressung auf sex. Grundlage	G	1	0	0	0	0	0	0	0	0	0	0	0	0	0	0	0	1	0	0	0	1
620000	Widerst und ST gg öff. Ordg.	M	184	0	0	1	1	3	5	4	7	11	6	22	9	7	16	24	52	38	18	14	162
620000	Widerst und ST gg öff. Ordg.	W	42	0	0	0	0	2	2	3	0	3	4	9	0	2	2	6	5	4	7	9	33
620000	Widerst und ST gg öff. Ordg.	G	226	0	0	1	1	5	7	7	7	14	10	31	9	9	18	30	57	42	25	23	195
620001	Androhung von Straftaten	M	15	0	0	0	0	3	3	0	2	2	0	5	0	1	1	3	0	3	2	1	10
620001	Androhung von Straftaten	W	1	0	0	0	0	0	0	0	0	0	0	0	0	1	1	0	0	0	0	0	1
620001	Androhung von Straftaten	G	16	0	0	0	0	3	3	0	2	2	0	5	0	2	2	3	0	3	2	1	11
620009	Verstrickungsbruch/Siegelbruch	M	1	0	0	0	0	0	0	0	0	0	1	1	0	0	0	0	0	0	0	0	0
620009	Verstrickungsbruch/Siegelbruch	G	1	0	0	0	0	0	0	0	0	0	1	1	0	0	0	0	0	0	0	0	0
620011	Belohng/Billigung v Straftaten	M	1	0	0	0	0	0	0	0	0	0	0	0	0	0	0	0	0	0	1	0	1
620011	Belohng/Billigung v Straftaten	W	1	0	0	0	0	0	0	0	0	0	0	0	0	0	0	0	1	0	0	0	1
620011	Belohng/Billigung v Straftaten	G	2	0	0	0	0	0	0	0	0	0	0	0	0	0	0	0	1	0	1	0	2
620013	Missbrauch von Notrufen ect.	M	6	0	0	0	0	0	0	0	0	0	0	0	0	0	0	1	3	1	1	0	6
620013	Missbrauch von Notrufen ect.	W	3	0	0	0	0	0	0	0	0	0	0	0	0	0	0	0	2	0	1	0	3
620013	Missbrauch von Notrufen ect.	G	9	0	0	0	0	0	0	0	0	0	0	0	0	0	0	1	5	1	2	0	9
620014	Verstoß gg Weisg Führungsaufs.	M	3	0	0	0	0	0	0	0	0	0	0	0	0	1	1	0	2	0	0	0	3
620014	Verstoß gg Weisg Führungsaufs.	G	3	0	0	0	0	0	0	0	0	0	0	0	0	1	1	0	2	0	0	0	3
621000	Widerst/tätl Angr Staatsgewalt	M	39	0	0	0	0	0	0	0	0	0	2	2	0	1	1	10	9	11	4	2	37
621000	Widerst/tätl Angr Staatsgewalt	W	2	0	0	0	0	0	0	0	0	0	0	0	0	0	0	1	0	0	1	0	2
621000	Widerst/tätl Angr Staatsgewalt	G	41	0	0	0	0	0	0	0	0	0	2	2	0	1	1	11	9	11	5	2	39
621010	Öffentl. Auffordrg zu Straftat	M	2	0	0	0	0	0	0	0	0	0	0	0	0	0	0	0	0	0	2	0	2
621010	Öffentl. Auffordrg zu Straftat	G	2	0	0	0	0	0	0	0	0	0	0	0	0	0	0	0	0	0	2	0	2
621040	Gefangenenbefreiung	M	1	0	0	0	0	0	0	0	0	0	0	0	0	0	0	0	0	1	0	0	1
621040	Gefangenenbefreiung	G	1	0	0	0	0	0	0	0	0	0	0	0	0	0	0	0	0	1	0	0	1
621100	Widerst/tätlich Angriff Beamte	M	36	0	0	0	0	0	0	0	0	0	2	2	0	1	1	10	9	10	2	2	34
621100	Widerst/tätlich Angriff Beamte	W	2	0	0	0	0	0	0	0	0	0	0	0	0	0	0	1	0	0	1	0	2
621100	Widerst/tätlich Angriff Beamte	G	38	0	0	0	0	0	0	0	0	0	2	2	0	1	1	11	9	10	3	2	36

Polizeiliche Kriminalstatistik
Art: Aufgliederung TV gesamt

Tabelle 20
Bereich: ILM-KREIS / T6
Berechnungszeitraum vom 01.01.2024 bis 31.12.2024

Erstellungsdatum: 05.02.2025

Schlüsselzahl der Tat	Straftaten	SEXUS	Tatverdächtige gesamt	Kinder						Jugendliche			Heranwachsende 18 bis unter 21	gesamt Spalten 10,13,14	Erwachsene ab 21 Jahre									
				6 bis unter 8	8 bis unter 10	10 bis unter 12	12 bis unter 14	gesamt Spalten 5 - 9		14 bis unter 16	16 bis unter 18	gesamt Spalten 11 + 12			21 bis unter 23	23 bis unter 25	gesamt Spalten 16,17	25 bis unter 30	30 bis unter 40	40 bis unter 50	50 bis unter 60	60 und älter	gesamt Spalten 18 - 23
1	2	3	4	5	6	7	8	9	10	11	12	13	14	15	16	17	18	19	20	21	22	23	24
621110	Widerstand gg Vollstr.beamte	M	24	0	0	0	0	0	0	0	0	0	2	2	0	0	0	8	6	6	1	1	22
621110	Widerstand gg Vollstr.beamte	W	2	0	0	0	0	0	0	0	0	0	0	0	0	0	0	1	0	0	1	0	2
621110	Widerstand gg Vollstr.beamte	G	26	0	0	0	0	0	0	0	0	0	2	2	0	0	0	9	6	6	2	1	24
621120	Tätl Angr auf Vollstreckungsb	M	13	0	0	0	0	0	0	0	0	0	0	0	0	1	1	3	3	4	1	1	13
621120	Tätl Angr auf Vollstreckungsb	G	13	0	0	0	0	0	0	0	0	0	0	0	0	1	1	3	3	4	1	1	13
622000	Hausfriedensbruch insges	M	122	0	0	1	1	0	2	4	5	9	4	15	9	4	13	12	38	25	9	10	107
622000	Hausfriedensbruch insges	W	33	0	0	0	0	1	1	3	0	3	4	8	0	1	1	4	4	4	5	7	25
622000	Hausfriedensbruch insges	G	155	0	0	1	1	1	3	7	5	12	8	23	9	5	14	16	42	29	14	17	132
622100	Hausfriedensbruch § 123 StGB	M	122	0	0	1	1	0	2	4	5	9	4	15	9	4	13	12	38	25	9	10	107
622100	Hausfriedensbruch § 123 StGB	W	33	0	0	0	0	1	1	3	0	3	4	8	0	1	1	4	4	4	5	7	25
622100	Hausfriedensbruch § 123 StGB	G	155	0	0	1	1	1	3	7	5	12	8	23	9	5	14	16	42	29	14	17	132
624000	Vortäuschen einer Straftat	M	7	0	0	0	0	0	0	0	0	0	0	0	0	0	0	2	2	0	2	1	7
624000	Vortäuschen einer Straftat	W	4	0	0	0	0	1	1	0	0	0	0	1	0	0	0	1	0	0	0	2	3
624000	Vortäuschen einer Straftat	G	11	0	0	0	0	1	1	0	0	0	0	1	0	0	0	3	2	0	2	3	10
624010	Vortäu. ST gg sex Selbstbest.	W	1	0	0	0	0	1	1	0	0	0	0	1	0	0	0	0	0	0	0	0	0
624010	Vortäu. ST gg sex Selbstbest.	G	1	0	0	0	0	1	1	0	0	0	0	1	0	0	0	0	0	0	0	0	0
624079	Vortäuschen sonstige Straftat	M	7	0	0	0	0	0	0	0	0	0	0	0	0	0	0	2	2	0	2	1	7
624079	Vortäuschen sonstige Straftat	W	2	0	0	0	0	0	0	0	0	0	0	0	0	0	0	0	0	0	0	2	2
624079	Vortäuschen sonstige Straftat	G	9	0	0	0	0	0	0	0	0	0	0	0	0	0	0	2	2	0	2	3	9
624200	Vortäuschen eines Diebstahls	W	1	0	0	0	0	0	0	0	0	0	0	0	0	0	0	1	0	0	0	0	1
624200	Vortäuschen eines Diebstahls	G	1	0	0	0	0	0	0	0	0	0	0	0	0	0	0	1	0	0	0	0	1
624201	Vortäuschen Kfz-Diebstahl	W	1	0	0	0	0	0	0	0	0	0	0	0	0	0	0	1	0	0	0	0	1
624201	Vortäuschen Kfz-Diebstahl	G	1	0	0	0	0	0	0	0	0	0	0	0	0	0	0	1	0	0	0	0	1
630000	Begünst/Hehlerei/Geldwäsche...	M	43	0	0	0	0	0	0	0	0	0	3	3	0	6	6	5	15	10	1	3	40
630000	Begünst/Hehlerei/Geldwäsche...	W	14	0	0	0	0	0	0	1	0	1	1	2	0	1	1	3	2	1	1	4	12
630000	Begünst/Hehlerei/Geldwäsche...	G	57	0	0	0	0	0	0	1	0	1	4	5	0	7	7	8	17	11	2	7	52
630020	Strafvereitlg (ohne SV im Amt)	W	1	0	0	0	0	0	0	0	0	0	0	0	0	0	0	1	0	0	0	0	1
630020	Strafvereitlg (ohne SV im Amt)	G	1	0	0	0	0	0	0	0	0	0	0	0	0	0	0	1	0	0	0	0	1
631000	Hehlerei von Kfz 259-260a StGB	M	2	0	0	0	0	0	0	0	0	0	0	0	0	0	0	0	2	0	0	0	2
631000	Hehlerei von Kfz 259-260a StGB	W	1	0	0	0	0	0	0	0	0	0	1	1	0	0	0	0	0	0	0	0	0
631000	Hehlerei von Kfz 259-260a StGB	G	3	0	0	0	0	0	0	0	0	0	1	1	0	0	0	0	2	0	0	0	2
631079	Hehlerei von Kfz § 259 StGB	M	2	0	0	0	0	0	0	0	0	0	0	0	0	0	0	0	2	0	0	0	2
631079	Hehlerei von Kfz § 259 StGB	G	2	0	0	0	0	0	0	0	0	0	0	0	0	0	0	0	2	0	0	0	2
631100	Gewerbs Hehlerei von Kfz	W	1	0	0	0	0	0	0	0	0	0	1	1	0	0	0	0	0	0	0	0	0
631100	Gewerbs Hehlerei von Kfz	G	1	0	0	0	0	0	0	0	0	0	1	1	0	0	0	0	0	0	0	0	0
632000	Sonst Hehlerei 259-260a StGB	M	35	0	0	0	0	0	0	0	0	0	3	3	0	5	5	4	13	9	1	0	32
632000	Sonst Hehlerei 259-260a StGB	W	5	0	0	0	0	0	0	0	0	0	0	0	0	0	0	1	1	1	1	1	5
632000	Sonst Hehlerei 259-260a StGB	G	40	0	0	0	0	0	0	0	0	0	3	3	0	5	5	5	14	10	2	1	37

Polizeiliche Kriminalstatistik
Art: Aufgliederung TV gesamt

Tabelle 20
Bereich: ILM-KREIS / T6
Berechnungszeitraum vom 01.01.2024 bis 31.12.2024

Erstellungsdatum: 05.02.2025

Schlüsselzahl der Tat	Straftaten	SEXUS	Tatverdächtige gesamt	Kinder						Jugendliche			Heranwachsende 18 bis unter 21	gesamt Spalten 10,13,14	Erwachsene ab 21 Jahre								
				6 bis unter 8	8 bis unter 10	10 bis unter 12	12 bis unter 14	gesamt Spalten 5 - 9		14 bis unter 16	16 bis unter 18	gesamt Spalten 11 + 12			21 bis unter 23	23 bis unter 25	gesamt Spalten 16,17	25 bis unter 30	30 bis unter 40	40 bis unter 50	50 bis unter 60	60 und älter	gesamt Spalten 18 - 23
1	2	3	4	5	6	7	8	9	10	11	12	13	14	15	16	17	18	19	20	21	22	23	24
632079	Sonstige Hehlerei § 259 StGB	M	35	0	0	0	0	0	0	0	0	0	3	3	0	5	5	4	13	9	1	0	32
632079	Sonstige Hehlerei § 259 StGB	W	4	0	0	0	0	0	0	0	0	0	0	0	0	0	0	1	1	1	0	1	4
632079	Sonstige Hehlerei § 259 StGB	G	39	0	0	0	0	0	0	0	0	0	3	3	0	5	5	5	14	10	1	1	36
632100	Sonstige gewerbsmäß. Hehlerei	M	3	0	0	0	0	0	0	0	0	0	1	1	0	0	0	1	1	0	0	0	2
632100	Sonstige gewerbsmäß. Hehlerei	W	1	0	0	0	0	0	0	0	0	0	0	0	0	0	0	0	0	0	1	0	1
632100	Sonstige gewerbsmäß. Hehlerei	G	4	0	0	0	0	0	0	0	0	0	1	1	0	0	0	1	1	0	1	0	3
633000	Geldwäsche, Verschl Vermögensw	M	8	0	0	0	0	0	0	0	0	0	0	0	0	1	1	1	2	1	0	3	8
633000	Geldwäsche, Verschl Vermögensw	W	7	0	0	0	0	0	0	1	0	1	0	1	0	1	1	1	1	0	0	3	6
633000	Geldwäsche, Verschl Vermögensw	G	15	0	0	0	0	0	0	1	0	1	0	1	0	2	2	2	3	1	0	6	14
640000	Brandstiftg/Herbeifü Brandgefa	M	21	0	0	0	0	0	0	0	0	0	8	8	1	1	2	1	3	4	0	3	13
640000	Brandstiftg/Herbeifü Brandgefa	W	3	0	0	0	0	0	0	0	0	0	1	1	0	0	0	1	1	0	0	0	2
640000	Brandstiftg/Herbeifü Brandgefa	G	24	0	0	0	0	0	0	0	0	0	9	9	1	1	2	2	4	4	0	3	15
640010	Fahrlässige Brandstiftung	M	8	0	0	0	0	0	0	0	0	0	1	1	0	0	0	1	1	2	0	3	7
640010	Fahrlässige Brandstiftung	W	1	0	0	0	0	0	0	0	0	0	0	0	0	0	0	0	1	0	0	0	1
640010	Fahrlässige Brandstiftung	G	9	0	0	0	0	0	0	0	0	0	1	1	0	0	0	1	2	2	0	3	8
640020	Fahrlä Herbeifü Brandgefahr	M	1	0	0	0	0	0	0	0	0	0	0	0	0	0	0	0	0	1	0	0	1
640020	Fahrlä Herbeifü Brandgefahr	G	1	0	0	0	0	0	0	0	0	0	0	0	0	0	0	0	0	1	0	0	1
641000	Vors Brandst/Herbeifü Brandgef	M	12	0	0	0	0	0	0	0	0	0	7	7	1	1	2	0	2	1	0	0	5
641000	Vors Brandst/Herbeifü Brandgef	W	2	0	0	0	0	0	0	0	0	0	1	1	0	0	0	1	0	0	0	0	1
641000	Vors Brandst/Herbeifü Brandgef	G	14	0	0	0	0	0	0	0	0	0	8	8	1	1	2	1	2	1	0	0	6
641010	Vorsätzliche Brandstiftung	M	9	0	0	0	0	0	0	0	0	0	6	6	1	1	2	0	1	0	0	0	3
641010	Vorsätzliche Brandstiftung	G	9	0	0	0	0	0	0	0	0	0	6	6	1	1	2	0	1	0	0	0	3
641020	Schwere Brandstiftung	M	3	0	0	0	0	0	0	0	0	0	1	1	0	0	0	0	1	1	0	0	2
641020	Schwere Brandstiftung	W	1	0	0	0	0	0	0	0	0	0	0	0	0	0	0	1	0	0	0	0	1
641020	Schwere Brandstiftung	G	4	0	0	0	0	0	0	0	0	0	1	1	0	0	0	1	1	1	0	0	3
641050	Vorsätzl Herbeifü. Brandgefahr	M	1	0	0	0	0	0	0	0	0	0	1	1	0	0	0	0	0	0	0	0	0
641050	Vorsätzl Herbeifü. Brandgefahr	W	1	0	0	0	0	0	0	0	0	0	1	1	0	0	0	0	0	0	0	0	0
641050	Vorsätzl Herbeifü. Brandgefahr	G	2	0	0	0	0	0	0	0	0	0	2	2	0	0	0	0	0	0	0	0	0
650000	Wettbewerb/Korrupt/Amtsdelikte	M	5	0	0	0	0	0	0	0	0	0	1	1	0	0	0	1	3	0	0	0	4
650000	Wettbewerb/Korrupt/Amtsdelikte	W	2	0	0	0	0	0	0	0	0	0	0	0	0	0	0	0	1	0	1	0	2
650000	Wettbewerb/Korrupt/Amtsdelikte	G	7	0	0	0	0	0	0	0	0	0	1	1	0	0	0	1	4	0	1	0	6
651000	Vorteilsannahme, Bestechlichk	M	1	0	0	0	0	0	0	0	0	0	0	0	0	0	0	0	1	0	0	0	1
651000	Vorteilsannahme, Bestechlichk	W	1	0	0	0	0	0	0	0	0	0	0	0	0	0	0	0	1	0	0	0	1
651000	Vorteilsannahme, Bestechlichk	G	2	0	0	0	0	0	0	0	0	0	0	0	0	0	0	0	2	0	0	0	2
651100	Vorteilsannahme § 331 StGB	M	1	0	0	0	0	0	0	0	0	0	0	0	0	0	0	0	1	0	0	0	1
651100	Vorteilsannahme § 331 StGB	W	1	0	0	0	0	0	0	0	0	0	0	0	0	0	0	0	1	0	0	0	1
651100	Vorteilsannahme § 331 StGB	G	2	0	0	0	0	0	0	0	0	0	0	0	0	0	0	0	2	0	0	0	2
655000	Sonstige Straftaten im Amt	M	4	0	0	0	0	0	0	0	0	0	1	1	0	0	0	1	2	0	0	0	3

Polizeiliche Kriminalstatistik
Art: Aufgliederung TV gesamt

Tabelle 20
Bereich: ILM-KREIS / T6
Berechnungszeitraum vom 01.01.2024 bis 31.12.2024

Erstellungsdatum: 05.02.2025

Schlüsselzahl der Tat	Straftaten	SEXUS	Tatverdächtige gesamt	Kinder						Jugendliche			Heranwachsende 18 bis unter 21	gesamt Spalten 10,13,14	Erwachsene ab 21 Jahre								
				6 bis unter 8	8 bis unter 10	10 bis unter 12	12 bis unter 14	gesamt Spalten 5 - 9	14 bis unter 16	16 bis unter 18	gesamt Spalten 11 + 12			21 bis unter 23	23 bis unter 25	gesamt Spalten 16,17	25 bis unter 30	30 bis unter 40	40 bis unter 50	50 bis unter 60	60 und älter	gesamt Spalten 18 - 23
1	2	3	4	5	6	7	8	9	10	11	12	13	14	15	16	17	18	19	20	21	22	23	24
655000	Sonstige Straftaten im Amt	W	1	0	0	0	0	0	0	0	0	0	0	0	0	0	0	0	0	0	1	0	1
655000	Sonstige Straftaten im Amt	G	5	0	0	0	0	0	0	0	0	0	1	1	0	0	0	1	2	0	1	0	4
655004	Verfolgung Unschuldiger	M	2	0	0	0	0	0	0	0	0	0	1	1	0	0	0	0	1	0	0	0	1
655004	Verfolgung Unschuldiger	G	2	0	0	0	0	0	0	0	0	0	1	1	0	0	0	0	1	0	0	0	1
655011	Verletzung Steuergeheimnis	W	1	0	0	0	0	0	0	0	0	0	0	0	0	0	0	0	0	0	1	0	1
655011	Verletzung Steuergeheimnis	G	1	0	0	0	0	0	0	0	0	0	0	0	0	0	0	0	0	0	1	0	1
655100	Körperverletzung im Amt	M	3	0	0	0	0	0	0	0	0	0	0	0	0	0	0	1	2	0	0	0	3
655100	Körperverletzung im Amt	G	3	0	0	0	0	0	0	0	0	0	0	0	0	0	0	1	2	0	0	0	3
660000	Strafbarer Eigennutz	M	9	0	0	0	0	0	0	0	1	1	0	1	0	0	0	2	1	5	0	0	8
660000	Strafbarer Eigennutz	G	9	0	0	0	0	0	0	0	1	1	0	1	0	0	0	2	1	5	0	0	8
660010	Vereiteln d. Zwangsvollstreckg	M	1	0	0	0	0	0	0	0	0	0	0	0	0	0	0	0	0	1	0	0	1
660010	Vereiteln d. Zwangsvollstreckg	G	1	0	0	0	0	0	0	0	0	0	0	0	0	0	0	0	0	1	0	0	1
661000	Glücksspiel gesamt	M	1	0	0	0	0	0	0	0	0	0	0	0	0	0	0	1	0	0	0	0	1
661000	Glücksspiel gesamt	G	1	0	0	0	0	0	0	0	0	0	0	0	0	0	0	1	0	0	0	0	1
661020	Beteiligng am unerl Glückspiel	M	1	0	0	0	0	0	0	0	0	0	0	0	0	0	0	1	0	0	0	0	1
661020	Beteiligng am unerl Glückspiel	G	1	0	0	0	0	0	0	0	0	0	0	0	0	0	0	1	0	0	0	0	1
662000	Wilderei insgesamt	M	2	0	0	0	0	0	0	0	1	1	0	1	0	0	0	0	0	1	0	0	1
662000	Wilderei insgesamt	G	2	0	0	0	0	0	0	0	1	1	0	1	0	0	0	0	0	1	0	0	1
662001	Fischwilderei	M	2	0	0	0	0	0	0	0	1	1	0	1	0	0	0	0	0	1	0	0	1
662001	Fischwilderei	G	2	0	0	0	0	0	0	0	1	1	0	1	0	0	0	0	0	1	0	0	1
663000	Wucher § 291 StGB	M	5	0	0	0	0	0	0	0	0	0	0	0	0	0	0	1	1	3	0	0	5
663000	Wucher § 291 StGB	G	5	0	0	0	0	0	0	0	0	0	0	0	0	0	0	1	1	3	0	0	5
670000	Sonst ST gem StGB -o Verkehrsd	M	308	4	3	7	3	10	27	11	15	26	24	77	9	13	22	29	57	53	34	36	231
670000	Sonst ST gem StGB -o Verkehrsd	W	123	0	0	1	2	3	6	3	5	8	3	17	4	3	7	9	36	21	17	16	106
670000	Sonst ST gem StGB -o Verkehrsd	G	431	4	3	8	5	13	33	14	20	34	27	94	13	16	29	38	93	74	51	52	337
670001	Falsche uneidliche Aussage	M	4	0	0	0	0	0	0	0	0	0	0	0	0	1	1	1	1	0	0	1	4
670001	Falsche uneidliche Aussage	W	1	0	0	0	0	0	0	0	1	1	0	1	0	0	0	0	0	0	0	0	0
670001	Falsche uneidliche Aussage	G	5	0	0	0	0	0	0	0	1	1	0	1	0	1	1	1	1	0	0	1	4
670003	Fal. Versicherg an Eides statt	M	3	0	0	0	0	0	0	0	0	0	0	0	0	0	0	0	1	0	2	0	3
670003	Fal. Versicherg an Eides statt	W	3	0	0	0	0	0	0	0	0	0	0	0	0	0	0	0	1	1	1	0	3
670003	Fal. Versicherg an Eides statt	G	6	0	0	0	0	0	0	0	0	0	0	0	0	0	0	0	2	1	3	0	6
670007	Falsche Verdächtigung	M	5	0	0	0	0	0	0	0	0	0	1	1	1	0	1	0	0	0	3	0	4
670007	Falsche Verdächtigung	W	9	0	0	0	0	0	0	1	2	3	0	3	1	0	1	0	1	3	1	0	6
670007	Falsche Verdächtigung	G	14	0	0	0	0	0	0	1	2	3	1	4	2	0	2	0	1	3	4	0	10
670015	üble Nachrede/Verleumdung PPL	M	1	0	0	0	0	0	0	0	0	0	0	0	0	0	0	0	0	0	0	1	1
670015	üble Nachrede/Verleumdung PPL	W	1	0	0	0	0	0	0	0	0	0	0	0	0	0	0	0	0	0	1	0	1
670015	üble Nachrede/Verleumdung PPL	G	2	0	0	0	0	0	0	0	0	0	0	0	0	0	0	0	0	0	1	1	2
670016	Verletzg Vertraulichk d Wortes	W	1	0	0	0	0	0	0	0	0	0	0	0	0	0	0	0	1	0	0	0	1

Polizeiliche Kriminalstatistik
Art: Aufgliederung TV gesamt

Tabelle 20
Bereich: ILM-KREIS / T6
Berechnungszeitraum vom 01.01.2024 bis 31.12.2024

Erstellungsdatum: 05.02.2025

Schlüsselzahl der Tat	Straftaten	SEXUS	Tatverdächtige gesamt	Kinder						Jugendliche			Heranwachsende 18 bis unter 21	gesamt Spalten 10,13,14	Erwachsene ab 21 Jahre								
				6 bis unter 8	8 bis unter 10	10 bis unter 12	12 bis unter 14	gesamt Spalten 5 - 9		14 bis unter 16	16 bis unter 18	gesamt Spalten 11 + 12			21 bis unter 23	23 bis unter 25	gesamt Spalten 16,17	25 bis unter 30	30 bis unter 40	40 bis unter 50	50 bis unter 60	60 und älter	gesamt Spalten 18 - 23
1	2	3	4	5	6	7	8	9	10	11	12	13	14	15	16	17	18	19	20	21	22	23	24
670016	Verletzg Vertraulichk d Wortes	G	1	0	0	0	0	0	0	0	0	0	0	0	0	0	0	0	1	0	0	0	1
670017	Verletzg des Briefgeheimnisses	M	2	0	0	0	0	0	0	0	0	0	0	0	0	0	0	0	0	2	0	0	2
670017	Verletzg des Briefgeheimnisses	W	1	0	0	0	0	0	0	0	0	0	0	0	0	0	0	0	0	0	0	1	1
670017	Verletzg des Briefgeheimnisses	G	3	0	0	0	0	0	0	0	0	0	0	0	0	0	0	0	0	2	0	1	3
670018	Verletzung Privatgeheimnis	M	1	0	0	0	0	0	0	0	0	0	0	0	0	0	0	1	0	0	0	0	1
670018	Verletzung Privatgeheimnis	W	2	0	0	0	0	0	0	0	0	0	0	0	0	0	0	0	1	0	1	0	2
670018	Verletzung Privatgeheimnis	G	3	0	0	0	0	0	0	0	0	0	0	0	0	0	0	1	1	0	1	0	3
670020	Verletzg Post/Fernmeldegeheimn	M	2	0	0	0	0	0	0	0	0	0	0	0	0	0	0	0	1	1	0	0	2
670020	Verletzg Post/Fernmeldegeheimn	W	2	0	0	0	0	0	0	0	0	0	0	0	0	0	0	0	2	0	0	0	2
670020	Verletzg Post/Fernmeldegeheimn	G	4	0	0	0	0	0	0	0	0	0	0	0	0	0	0	0	3	1	0	0	4
670025	Gefährl Eingr in Straßenverk	M	6	0	0	0	0	1	1	0	0	0	0	1	0	0	0	0	2	2	1	0	5
670025	Gefährl Eingr in Straßenverk	W	1	0	0	0	0	0	0	0	0	0	0	0	0	0	0	0	0	0	1	0	1
670025	Gefährl Eingr in Straßenverk	G	7	0	0	0	0	1	1	0	0	0	0	1	0	0	0	0	2	2	2	0	6
670032	Unterl Hilfelei/Behin hilfel P	M	2	0	0	0	0	0	0	0	0	0	0	0	0	0	0	0	0	0	1	1	2
670032	Unterl Hilfelei/Behin hilfel P	G	2	0	0	0	0	0	0	0	0	0	0	0	0	0	0	0	0	0	1	1	2
670034	Verl höchstp Lebensber Bildauf	M	5	0	0	0	0	0	0	0	0	0	0	0	0	1	1	0	1	1	0	2	5
670034	Verl höchstp Lebensber Bildauf	W	2	0	0	0	0	0	0	0	0	0	0	0	0	0	0	1	0	1	0	0	2
670034	Verl höchstp Lebensber Bildauf	G	7	0	0	0	0	0	0	0	0	0	0	0	0	1	1	1	1	2	0	2	7
671000	Verletzg der Unterhaltspflicht	M	2	0	0	0	0	0	0	0	0	0	0	0	0	0	0	0	2	0	0	0	2
671000	Verletzg der Unterhaltspflicht	G	2	0	0	0	0	0	0	0	0	0	0	0	0	0	0	0	2	0	0	0	2
673000	Beleidigung 185-187, 189 StGB	M	124	0	0	0	1	0	1	4	6	10	10	21	4	6	10	15	19	27	15	17	103
673000	Beleidigung 185-187, 189 StGB	W	69	0	0	0	0	0	0	2	2	4	2	6	3	1	4	3	23	16	6	11	63
673000	Beleidigung 185-187, 189 StGB	G	193	0	0	0	1	0	1	6	8	14	12	27	7	7	14	18	42	43	21	28	166
673010	Beleidigung ohne sex Grundlage	M	78	0	0	0	0	0	0	2	4	6	3	9	2	3	5	11	12	19	10	12	69
673010	Beleidigung ohne sex Grundlage	W	27	0	0	0	0	0	0	0	0	0	0	0	2	0	2	1	9	7	2	6	27
673010	Beleidigung ohne sex Grundlage	G	105	0	0	0	0	0	0	2	4	6	3	9	4	3	7	12	21	26	12	18	96
673020	Üble Nachrede ohne sex Grundl	M	3	0	0	0	0	0	0	0	0	0	0	0	0	0	0	1	1	0	1	0	3
673020	Üble Nachrede ohne sex Grundl	W	5	0	0	0	0	0	0	0	0	0	1	1	1	0	1	0	2	0	1	0	4
673020	Üble Nachrede ohne sex Grundl	G	8	0	0	0	0	0	0	0	0	0	1	1	1	0	1	1	3	0	2	0	7
673030	Verleumdg ohne sex Grundlage	M	27	0	0	0	0	0	0	0	0	0	4	4	1	0	1	2	3	7	5	5	23
673030	Verleumdg ohne sex Grundlage	W	28	0	0	0	0	0	0	0	1	1	0	1	0	1	1	1	9	8	3	5	27
673030	Verleumdg ohne sex Grundlage	G	55	0	0	0	0	0	0	0	1	1	4	5	1	1	2	3	12	15	8	10	50
673100	Beleidigung ect. auf sex GL	M	23	0	0	0	1	0	1	2	2	4	3	8	1	3	4	2	5	2	2	0	15
673100	Beleidigung ect. auf sex GL	W	10	0	0	0	0	0	0	2	1	3	1	4	0	0	0	1	4	1	0	0	6
673100	Beleidigung ect. auf sex GL	G	33	0	0	0	1	0	1	4	3	7	4	12	1	3	4	3	9	3	2	0	21
673110	Beleidigung auf sex Grundlage	M	20	0	0	0	1	0	1	2	1	3	3	7	1	2	3	2	5	1	2	0	13
673110	Beleidigung auf sex Grundlage	W	6	0	0	0	0	0	0	1	1	2	0	2	0	0	0	1	2	1	0	0	4
673110	Beleidigung auf sex Grundlage	G	26	0	0	0	1	0	1	3	2	5	3	9	1	2	3	3	7	2	2	0	17

Polizeiliche Kriminalstatistik
Art: Aufgliederung TV gesamt

Tabelle 20
Bereich: ILM-KREIS / T6
Berechnungszeitraum vom 01.01.2024 bis 31.12.2024

Erstellungsdatum: 05.02.2025

Schlüsselzahl der Tat	Straftaten	SEXUS	Tatverdächtige gesamt	Kinder						Jugendliche			Heranwachsende 18 bis unter 21	gesamt Spalten 10,13,14	Erwachsene ab 21 Jahre								
				6 bis unter 8	8 bis unter 10	10 bis unter 12	12 bis unter 14	gesamt Spalten 5 - 9		14 bis unter 16	16 bis unter 18	gesamt Spalten 11 + 12			21 bis unter 23	23 bis unter 25	gesamt Spalten 16,17	25 bis unter 30	30 bis unter 40	40 bis unter 50	50 bis unter 60	60 und älter	gesamt Spalten 18 - 23
1	2	3	4	5	6	7	8	9	10	11	12	13	14	15	16	17	18	19	20	21	22	23	24
673130	Verleumdung auf sex Grundlage	M	3	0	0	0	0	0	0	0	1	1	0	1	0	1	1	0	0	1	0	0	2
673130	Verleumdung auf sex Grundlage	W	4	0	0	0	0	0	0	1	0	1	1	2	0	0	0	0	2	0	0	0	2
673130	Verleumdung auf sex Grundlage	G	7	0	0	0	0	0	0	1	1	2	1	3	0	1	1	0	2	1	0	0	4
674000	Sachbeschädigung insgeamt	M	166	4	3	7	2	9	25	10	10	20	13	58	4	6	10	13	32	25	14	14	108
674000	Sachbeschädigung insgeamt	W	31	0	0	1	2	3	6	0	0	0	1	7	0	1	1	5	9	1	5	3	24
674000	Sachbeschädigung insgeamt	G	197	4	3	8	4	12	31	10	10	20	14	65	4	7	11	18	41	26	19	17	132
674010	SB o Schl. 674100/674300 insg	M	134	1	2	6	2	8	19	8	6	14	12	45	2	6	8	7	28	23	12	11	89
674010	SB o Schl. 674100/674300 insg	W	24	0	0	0	2	3	5	0	0	0	1	6	0	1	1	3	6	1	4	3	18
674010	SB o Schl. 674100/674300 insg	G	158	1	2	6	4	11	24	8	6	14	13	51	2	7	9	10	34	24	16	14	107
674011	SB 674010 durch Graffiti	M	6	0	0	0	0	0	0	0	0	0	1	1	0	1	1	0	2	1	1	0	5
674011	SB 674010 durch Graffiti	W	1	0	0	0	0	0	0	0	0	0	0	0	0	0	0	1	0	0	0	0	1
674011	SB 674010 durch Graffiti	G	7	0	0	0	0	0	0	0	0	0	1	1	0	1	1	1	2	1	1	0	6
674012	SB 674010 durch Feuer	M	11	0	0	0	0	0	0	2	1	3	5	8	0	1	1	0	1	0	0	1	3
674012	SB 674010 durch Feuer	G	11	0	0	0	0	0	0	2	1	3	5	8	0	1	1	0	1	0	0	1	3
674019	SB 674010 - sonstige	M	120	1	2	6	2	8	19	6	6	12	6	37	2	4	6	7	26	23	11	10	83
674019	SB 674010 - sonstige	W	23	0	0	0	2	3	5	0	0	0	1	6	0	1	1	2	6	1	4	3	17
674019	SB 674010 - sonstige	G	143	1	2	6	4	11	24	6	6	12	7	43	2	5	7	9	32	24	15	13	100
674100	Sachbeschädigung an Kfz	M	26	3	1	1	0	0	5	0	2	2	0	7	1	0	1	4	5	4	2	3	19
674100	Sachbeschädigung an Kfz	W	5	0	0	1	0	0	1	0	0	0	0	1	0	0	0	0	3	0	1	0	4
674100	Sachbeschädigung an Kfz	G	31	3	1	2	0	0	6	0	2	2	0	8	1	0	1	4	8	4	3	3	23
674111	Sachbesch d Graffiti an Kfz	M	1	0	0	0	0	0	0	0	0	0	0	0	0	0	0	0	0	1	0	0	1
674111	Sachbesch d Graffiti an Kfz	G	1	0	0	0	0	0	0	0	0	0	0	0	0	0	0	0	0	1	0	0	1
674119	Sonst Sachbeschädigung an Kfz	M	25	3	1	1	0	0	5	0	2	2	0	7	1	0	1	4	5	3	2	3	18
674119	Sonst Sachbeschädigung an Kfz	W	5	0	0	1	0	0	1	0	0	0	0	1	0	0	0	0	3	0	1	0	4
674119	Sonst Sachbeschädigung an Kfz	G	30	3	1	2	0	0	6	0	2	2	0	8	1	0	1	4	8	3	3	3	22
674200	Datenveränd/Computersabotage	M	1	0	0	0	0	0	0	0	0	0	0	0	0	0	0	1	0	0	0	0	1
674200	Datenveränd/Computersabotage	W	1	0	0	0	0	0	0	0	0	0	0	0	0	0	0	1	0	0	0	0	1
674200	Datenveränd/Computersabotage	G	2	0	0	0	0	0	0	0	0	0	0	0	0	0	0	2	0	0	0	0	2
674210	Datenveränderung	M	1	0	0	0	0	0	0	0	0	0	0	0	0	0	0	1	0	0	0	0	1
674210	Datenveränderung	W	1	0	0	0	0	0	0	0	0	0	0	0	0	0	0	1	0	0	0	0	1
674210	Datenveränderung	G	2	0	0	0	0	0	0	0	0	0	0	0	0	0	0	2	0	0	0	0	2
674300	Sonst Sachb Str/Weg/Platz insg	M	8	0	0	0	0	1	1	2	2	4	1	6	1	0	1	0	0	1	0	0	2
674300	Sonst Sachb Str/Weg/Platz insg	W	1	0	0	0	0	0	0	0	0	0	0	0	0	0	0	1	0	0	0	0	1
674300	Sonst Sachb Str/Weg/Platz insg	G	9	0	0	0	0	1	1	2	2	4	1	6	1	0	1	1	0	1	0	0	3
674310	Sonstige SB auf Str/Weg/Platz	M	8	0	0	0	0	1	1	2	2	4	1	6	1	0	1	0	0	1	0	0	2
674310	Sonstige SB auf Str/Weg/Platz	W	1	0	0	0	0	0	0	0	0	0	0	0	0	0	0	1	0	0	0	0	1
674310	Sonstige SB auf Str/Weg/Platz	G	9	0	0	0	0	1	1	2	2	4	1	6	1	0	1	1	0	1	0	0	3
674311	Sonst SB Str/Weg/Pl. -Graffiti	M	3	0	0	0	0	0	0	0	2	2	0	2	0	0	0	0	0	1	0	0	1

Polizeiliche Kriminalstatistik
Art: Aufgliederung TV gesamt

Tabelle 20
Bereich: ILM-KREIS / T6
Berechnungszeitraum vom 01.01.2024 bis 31.12.2024

Erstellungsdatum: 05.02.2025

Schlüsselzahl der Tat	Straftaten	SEXUS	Tatverdächtige gesamt	Kinder						Jugendliche			Heranwachsende 18 bis unter 21	gesamt Spalten 10,13,14	Erwachsene ab 21 Jahre								
				6 bis unter 8	8 bis unter 10	10 bis unter 12	12 bis unter 14	gesamt Spalten 5 - 9		14 bis unter 16	16 bis unter 18	gesamt Spalten 11 + 12			21 bis unter 23	23 bis unter 25	gesamt Spalten 16,17	25 bis unter 30	30 bis unter 40	40 bis unter 50	50 bis unter 60	60 und älter	gesamt Spalten 18 - 23
1	2	3	4	5	6	7	8	9	10	11	12	13	14	15	16	17	18	19	20	21	22	23	24
674311	Sonst SB Str/Weg/Pl. -Graffiti	G	3	0	0	0	0	0	0	0	2	2	0	2	0	0	0	0	0	1	0	0	1
674319	Sonst SB Str/Weg/Pl. -sonstige	M	5	0	0	0	0	1	1	2	0	2	1	4	1	0	1	0	0	0	0	0	1
674319	Sonst SB Str/Weg/Pl. -sonstige	W	1	0	0	0	0	0	0	0	0	0	0	0	0	0	0	1	0	0	0	0	1
674319	Sonst SB Str/Weg/Pl. -sonstige	G	6	0	0	0	0	1	1	2	0	2	1	4	1	0	1	1	0	0	0	0	2
674500	Zerstörng wichtg Arbeitsmittel	M	1	0	0	0	0	0	0	0	0	0	0	0	0	0	0	1	0	0	0	0	1
674500	Zerstörng wichtg Arbeitsmittel	G	1	0	0	0	0	0	0	0	0	0	0	0	0	0	0	1	0	0	0	0	1
674519	Sonst Zerst wichtig Arbeitsmit	M	1	0	0	0	0	0	0	0	0	0	0	0	0	0	0	1	0	0	0	0	1
674519	Sonst Zerst wichtig Arbeitsmit	G	1	0	0	0	0	0	0	0	0	0	0	0	0	0	0	1	0	0	0	0	1
675000	Sprengstoff/Strahlungsverbrech	M	2	0	0	0	0	0	0	0	0	0	0	0	0	0	0	2	0	0	0	0	2
675000	Sprengstoff/Strahlungsverbrech	W	2	0	0	0	0	0	0	0	0	0	0	0	0	0	0	0	0	0	1	1	2
675000	Sprengstoff/Strahlungsverbrech	G	4	0	0	0	0	0	0	0	0	0	0	0	0	0	0	2	0	0	1	1	4
675200	Herbeifü Sprengstoffexplosion	M	2	0	0	0	0	0	0	0	0	0	0	0	0	0	0	2	0	0	0	0	2
675200	Herbeifü Sprengstoffexplosion	W	2	0	0	0	0	0	0	0	0	0	0	0	0	0	0	0	0	0	1	1	2
675200	Herbeifü Sprengstoffexplosion	G	4	0	0	0	0	0	0	0	0	0	0	0	0	0	0	2	0	0	1	1	4
676000	Straftaten gegen die Umwelt	M	1	0	0	0	0	0	0	0	0	0	0	0	0	0	0	0	1	0	0	0	1
676000	Straftaten gegen die Umwelt	W	1	0	0	0	0	0	0	0	0	0	0	0	0	1	1	0	0	0	0	0	1
676000	Straftaten gegen die Umwelt	G	2	0	0	0	0	0	0	0	0	0	0	0	0	1	1	0	1	0	0	0	2
676100	Gewässerverunreinigung insges	M	1	0	0	0	0	0	0	0	0	0	0	0	0	0	0	0	1	0	0	0	1
676100	Gewässerverunreinigung insges	G	1	0	0	0	0	0	0	0	0	0	0	0	0	0	0	0	1	0	0	0	1
676101	Gewässerverunreinigung	M	1	0	0	0	0	0	0	0	0	0	0	0	0	0	0	0	1	0	0	0	1
676101	Gewässerverunreinigung	G	1	0	0	0	0	0	0	0	0	0	0	0	0	0	0	0	1	0	0	0	1
676400	Unerl Umg m Abfä § 326 o Abs 2	W	1	0	0	0	0	0	0	0	0	0	0	0	0	1	1	0	0	0	0	0	1
676400	Unerl Umg m Abfä § 326 o Abs 2	G	1	0	0	0	0	0	0	0	0	0	0	0	0	1	1	0	0	0	0	0	1
676410	Unerl Umg mit Abfä § 326 Abs 1	W	1	0	0	0	0	0	0	0	0	0	0	0	0	1	1	0	0	0	0	0	1
676410	Unerl Umg mit Abfä § 326 Abs 1	G	1	0	0	0	0	0	0	0	0	0	0	0	0	1	1	0	0	0	0	0	1
676411	Unerl Umg mit Abfä § 326 Abs 1	W	1	0	0	0	0	0	0	0	0	0	0	0	0	1	1	0	0	0	0	0	1
676411	Unerl Umg mit Abfä § 326 Abs 1	G	1	0	0	0	0	0	0	0	0	0	0	0	0	1	1	0	0	0	0	0	1
678000	Ausspäh/Abfang Daten/Datenhehl	M	3	0	0	0	0	0	0	0	0	0	0	0	0	0	0	0	1	1	1	0	3
678000	Ausspäh/Abfang Daten/Datenhehl	W	1	0	0	0	0	0	0	0	0	0	0	0	0	0	0	0	1	0	0	0	1
678000	Ausspäh/Abfang Daten/Datenhehl	G	4	0	0	0	0	0	0	0	0	0	0	0	0	0	0	0	2	1	1	0	4
678010	Ausspähen von Daten 202a StGB	M	3	0	0	0	0	0	0	0	0	0	0	0	0	0	0	0	1	1	1	0	3
678010	Ausspähen von Daten 202a StGB	W	1	0	0	0	0	0	0	0	0	0	0	0	0	0	0	0	1	0	0	0	1
678010	Ausspähen von Daten 202a StGB	G	4	0	0	0	0	0	0	0	0	0	0	0	0	0	0	0	2	1	1	0	4
700000	Strafrechtliche Nebengesetze	M	230	0	0	0	0	2	2	10	19	29	23	54	17	21	38	31	59	35	7	6	176
700000	Strafrechtliche Nebengesetze	W	45	0	0	0	0	0	0	5	2	7	2	9	1	3	4	6	8	14	4	0	36
700000	Strafrechtliche Nebengesetze	G	275	0	0	0	0	2	2	15	21	36	25	63	18	24	42	37	67	49	11	6	212
710000	Strafrechtl Nebengesetze Wikri	M	6	0	0	0	0	0	0	0	0	0	2	2	0	0	0	0	2	0	2	0	4
710000	Strafrechtl Nebengesetze Wikri	W	1	0	0	0	0	0	0	1	0	1	0	1	0	0	0	0	0	0	0	0	0

Polizeiliche Kriminalstatistik
Art: Aufgliederung TV gesamt

Tabelle 20
Bereich: ILM-KREIS / T6
Berechnungszeitraum vom 01.01.2024 bis 31.12.2024

Erstellungsdatum: 05.02.2025

Schlüsselzahl der Tat	Straftaten	SEXUS	Tatverdächtige gesamt	Kinder						Jugendliche			Heranwachsende 18 bis unter 21	gesamt Spalten 10,13,14	Erwachsene ab 21 Jahre								
				6 bis unter 8	8 bis unter 10	10 bis unter 12	12 bis unter 14	gesamt Spalten 5 - 9		14 bis unter 16	16 bis unter 18	gesamt Spalten 11 + 12			21 bis unter 23	23 bis unter 25	gesamt Spalten 16,17	25 bis unter 30	30 bis unter 40	40 bis unter 50	50 bis unter 60	60 und älter	gesamt Spalten 18 - 23
1	2	3	4	5	6	7	8	9	10	11	12	13	14	15	16	17	18	19	20	21	22	23	24
710000	Strafrechtl Nebengesetze Wikri	G	7	0	0	0	0	0	0	1	0	1	2	3	0	0	0	0	2	0	2	0	4
715000	Urheberrechtsbestimmungen ges.	M	1	0	0	0	0	0	0	0	0	0	1	1	0	0	0	0	0	0	0	0	0
715000	Urheberrechtsbestimmungen ges.	W	1	0	0	0	0	0	0	1	0	1	0	1	0	0	0	0	0	0	0	0	0
715000	Urheberrechtsbestimmungen ges.	G	2	0	0	0	0	0	0	1	0	1	1	2	0	0	0	0	0	0	0	0	0
715040	Kunsturheberrechtsgesetz	M	1	0	0	0	0	0	0	0	0	0	1	1	0	0	0	0	0	0	0	0	0
715040	Kunsturheberrechtsgesetz	W	1	0	0	0	0	0	0	1	0	1	0	1	0	0	0	0	0	0	0	0	0
715040	Kunsturheberrechtsgesetz	G	2	0	0	0	0	0	0	1	0	1	1	2	0	0	0	0	0	0	0	0	0
716000	ST im ZH mit Lebens/Arzneimitt	M	5	0	0	0	0	0	0	0	0	0	1	1	0	0	0	0	2	0	2	0	4
716000	ST im ZH mit Lebens/Arzneimitt	G	5	0	0	0	0	0	0	0	0	0	1	1	0	0	0	0	2	0	2	0	4
716400	Arzneimittelgesetz insgesamt	M	1	0	0	0	0	0	0	0	0	0	1	1	0	0	0	0	0	0	0	0	0
716400	Arzneimittelgesetz insgesamt	G	1	0	0	0	0	0	0	0	0	0	1	1	0	0	0	0	0	0	0	0	0
716430	Arzneimitt - illeg Verteilerk	M	1	0	0	0	0	0	0	0	0	0	1	1	0	0	0	0	0	0	0	0	0
716430	Arzneimitt - illeg Verteilerk	G	1	0	0	0	0	0	0	0	0	0	1	1	0	0	0	0	0	0	0	0	0
716433	illeg Vert -nicht zugel Arznei	M	1	0	0	0	0	0	0	0	0	0	1	1	0	0	0	0	0	0	0	0	0
716433	illeg Vert -nicht zugel Arznei	G	1	0	0	0	0	0	0	0	0	0	1	1	0	0	0	0	0	0	0	0	0
716500	Anti-Doping-Gesetz insgesamt	M	4	0	0	0	0	0	0	0	0	0	0	0	0	0	0	0	2	0	2	0	4
716500	Anti-Doping-Gesetz insgesamt	G	4	0	0	0	0	0	0	0	0	0	0	0	0	0	0	0	2	0	2	0	4
716510	Herst/Inverk/Verschr..Dopingmi	M	1	0	0	0	0	0	0	0	0	0	0	0	0	0	0	0	1	0	0	0	1
716510	Herst/Inverk/Verschr..Dopingmi	G	1	0	0	0	0	0	0	0	0	0	0	0	0	0	0	0	1	0	0	0	1
716520	Erw/Besi/Verbring Dopingmittel	M	3	0	0	0	0	0	0	0	0	0	0	0	0	0	0	0	1	0	2	0	3
716520	Erw/Besi/Verbring Dopingmittel	G	3	0	0	0	0	0	0	0	0	0	0	0	0	0	0	0	1	0	2	0	3
720000	Sonst strafr NebenG insgesamt	M	75	0	0	0	0	2	2	3	5	8	7	17	4	4	8	13	18	10	4	5	58
720000	Sonst strafr NebenG insgesamt	W	9	0	0	0	0	0	0	1	1	2	0	2	0	0	0	0	3	2	2	0	7
720000	Sonst strafr NebenG insgesamt	G	84	0	0	0	0	2	2	4	6	10	7	19	4	4	8	13	21	12	6	5	65
720002	VersammlungsG Bund/Land	M	1	0	0	0	0	0	0	0	0	0	0	0	0	0	0	0	0	1	0	0	1
720002	VersammlungsG Bund/Land	G	1	0	0	0	0	0	0	0	0	0	0	0	0	0	0	0	0	1	0	0	1
720011	Straftaten § 4 GewaltschutzG	M	7	0	0	0	0	0	0	0	0	0	0	0	0	0	0	0	4	2	0	1	7
720011	Straftaten § 4 GewaltschutzG	W	2	0	0	0	0	0	0	0	0	0	0	0	0	0	0	0	2	0	0	0	2
720011	Straftaten § 4 GewaltschutzG	G	9	0	0	0	0	0	0	0	0	0	0	0	0	0	0	0	6	2	0	1	9
720079	Sonst strafrechtliche NebenG	M	2	0	0	0	0	0	0	0	0	0	0	0	0	0	0	0	2	0	0	0	2
720079	Sonst strafrechtliche NebenG	G	2	0	0	0	0	0	0	0	0	0	0	0	0	0	0	0	2	0	0	0	2
722000	§ 27 Abs. 1 des JugendschutzG	M	1	0	0	0	0	0	0	1	0	1	0	1	0	0	0	0	0	0	0	0	0
722000	§ 27 Abs. 1 des JugendschutzG	W	1	0	0	0	0	0	0	0	0	0	0	0	0	0	0	0	0	0	1	0	1
722000	§ 27 Abs. 1 des JugendschutzG	G	2	0	0	0	0	0	0	1	0	1	0	1	0	0	0	0	0	0	1	0	1
725000	Aufenthalts/Asyl/FreizügigkG	M	8	0	0	0	0	0	0	0	0	0	1	1	0	2	2	3	2	0	0	0	7
725000	Aufenthalts/Asyl/FreizügigkG	G	8	0	0	0	0	0	0	0	0	0	1	1	0	2	2	3	2	0	0	0	7
725500	Straftaten gegen 84, 85 AsylG	M	2	0	0	0	0	0	0	0	0	0	0	0	0	2	2	0	0	0	0	0	2
725500	Straftaten gegen 84, 85 AsylG	G	2	0	0	0	0	0	0	0	0	0	0	0	0	2	2	0	0	0	0	0	2

Polizeiliche Kriminalstatistik
Art: Aufgliederung TV gesamt

Tabelle 20
Bereich: ILM-KREIS / T6
Berechnungszeitraum vom 01.01.2024 bis 31.12.2024

Erstellungsdatum: 05.02.2025

Schlüsselzahl der Tat	Straftaten	SEXUS	Tatverdächtige gesamt	Kinder						Jugendliche			Heranwachsende 18 bis unter 21	gesamt Spalten 10,13,14	Erwachsene ab 21 Jahre									
				6 bis unter 8	8 bis unter 10	10 bis unter 12	12 bis unter 14	gesamt Spalten 5 - 9		14 bis unter 16	16 bis unter 18	gesamt Spalten 11 + 12			21 bis unter 23	23 bis unter 25	gesamt Spalten 16,17	25 bis unter 30	30 bis unter 40	40 bis unter 50	50 bis unter 60	60 und älter	gesamt Spalten 18 - 23
1	2	3	4	5	6	7	8	9	10	11	12	13	14	15	16	17	18	19	20	21	22	23	24
725520	Straftaten gegen § 85 AsylG	M	2	0	0	0	0	0	0	0	0	0	0	0	0	2	2	0	0	0	0	0	2
725520	Straftaten gegen § 85 AsylG	G	2	0	0	0	0	0	0	0	0	0	0	0	0	2	2	0	0	0	0	0	2
725700	Unerlaubter Aufenthalt insges	M	6	0	0	0	0	0	0	0	0	0	1	1	0	0	0	3	2	0	0	0	5
725700	Unerlaubter Aufenthalt insges	G	6	0	0	0	0	0	0	0	0	0	1	1	0	0	0	3	2	0	0	0	5
725710	Unerlaubter Aufenthalt	M	6	0	0	0	0	0	0	0	0	0	1	1	0	0	0	3	2	0	0	0	5
725710	Unerlaubter Aufenthalt	G	6	0	0	0	0	0	0	0	0	0	1	1	0	0	0	3	2	0	0	0	5
725711	Unerl Aufenth o unerl Einreise	M	1	0	0	0	0	0	0	0	0	0	0	0	0	0	0	1	0	0	0	0	1
725711	Unerl Aufenth o unerl Einreise	G	1	0	0	0	0	0	0	0	0	0	0	0	0	0	0	1	0	0	0	0	1
725712	Aufenth nach unerl/ungekl Einr	M	5	0	0	0	0	0	0	0	0	0	1	1	0	0	0	2	2	0	0	0	4
725712	Aufenth nach unerl/ungekl Einr	G	5	0	0	0	0	0	0	0	0	0	1	1	0	0	0	2	2	0	0	0	4
726000	Sprengs/Waff/KrWaffKon/AusgStG	M	56	0	0	0	0	2	2	2	5	7	6	15	4	2	6	10	10	7	4	4	41
726000	Sprengs/Waff/KrWaffKon/AusgStG	W	6	0	0	0	0	0	0	1	1	2	0	2	0	0	0	0	1	2	1	0	4
726000	Sprengs/Waff/KrWaffKon/AusgStG	G	62	0	0	0	0	2	2	3	6	9	6	17	4	2	6	10	11	9	5	4	45
726100	Straftaten gg das SprengstoffG	M	12	0	0	0	0	1	1	0	0	0	3	4	1	0	1	2	2	2	0	1	8
726100	Straftaten gg das SprengstoffG	W	2	0	0	0	0	0	0	1	0	1	0	1	0	0	0	0	1	0	0	0	1
726100	Straftaten gg das SprengstoffG	G	14	0	0	0	0	1	1	1	0	1	3	5	1	0	1	2	3	2	0	1	9
726200	Straftaten gg das Waffengesetz	M	41	0	0	0	0	1	1	2	5	7	3	11	3	2	5	8	7	4	3	3	30
726200	Straftaten gg das Waffengesetz	W	4	0	0	0	0	0	0	0	1	1	0	1	0	0	0	0	0	2	1	0	3
726200	Straftaten gg das Waffengesetz	G	45	0	0	0	0	1	1	2	6	8	3	12	3	2	5	8	7	6	4	3	33
726300	Kriegswaffenkontrollgesetz	M	2	0	0	0	0	0	0	0	0	0	0	0	0	0	0	0	0	0	1	1	2
726300	Kriegswaffenkontrollgesetz	G	2	0	0	0	0	0	0	0	0	0	0	0	0	0	0	0	0	0	1	1	2
726400	Ausgangsstoffgesetz §13AusgStG	M	3	0	0	0	0	0	0	0	0	0	0	0	0	0	0	1	1	1	0	0	3
726400	Ausgangsstoffgesetz §13AusgStG	G	3	0	0	0	0	0	0	0	0	0	0	0	0	0	0	1	1	1	0	0	3
730000	Rauschgiftdelikte insges.	M	159	0	0	0	0	0	0	8	13	21	14	35	14	18	32	23	42	25	1	1	124
730000	Rauschgiftdelikte insges.	W	34	0	0	0	0	0	0	3	1	4	2	6	1	2	3	6	6	12	1	0	28
730000	Rauschgiftdelikte insges.	G	193	0	0	0	0	0	0	11	14	25	16	41	15	20	35	29	48	37	2	1	152
731000	Allgemeine Verstöße § 29 BtMG	M	104	0	0	0	0	0	0	8	7	15	12	27	11	10	21	14	23	17	1	1	77
731000	Allgemeine Verstöße § 29 BtMG	W	21	0	0	0	0	0	0	2	0	2	1	3	0	1	1	4	3	9	1	0	18
731000	Allgemeine Verstöße § 29 BtMG	G	125	0	0	0	0	0	0	10	7	17	13	30	11	11	22	18	26	26	2	1	95
731100	Allg Verstoß - Heroin	M	1	0	0	0	0	0	0	0	0	0	0	0	0	0	0	0	0	0	1	0	1
731100	Allg Verstoß - Heroin	G	1	0	0	0	0	0	0	0	0	0	0	0	0	0	0	0	0	0	1	0	1
731200	Allg Verstoß - Kokain/Crack	M	7	0	0	0	0	0	0	0	0	0	0	0	1	2	3	1	1	2	0	0	7
731200	Allg Verstoß - Kokain/Crack	W	2	0	0	0	0	0	0	0	0	0	0	0	0	0	0	2	0	0	0	0	2
731200	Allg Verstoß - Kokain/Crack	G	9	0	0	0	0	0	0	0	0	0	0	0	1	2	3	3	1	2	0	0	9
731202	Allg Verstoß - Kokain	M	7	0	0	0	0	0	0	0	0	0	0	0	1	2	3	1	1	2	0	0	7
731202	Allg Verstoß - Kokain	W	2	0	0	0	0	0	0	0	0	0	0	0	0	0	0	2	0	0	0	0	2
731202	Allg Verstoß - Kokain	G	9	0	0	0	0	0	0	0	0	0	0	0	1	2	3	3	1	2	0	0	9
731400	Allg Verstoß - NPS (BtMG)	M	1	0	0	0	0	0	0	0	0	0	0	0	0	0	0	1	0	0	0	0	1

Polizeiliche Kriminalstatistik
Art: Aufgliederung TV gesamt

Tabelle 20
Bereich: ILM-KREIS / T6
Berechnungszeitraum vom 01.01.2024 bis 31.12.2024

Erstellungsdatum: 05.02.2025

Schlüsselzahl der Tat	Straftaten	SEXUS	Tatverdächtige gesamt	Kinder						Jugendliche			Heranwachsende 18 bis unter 21	gesamt Spalten 10,13,14	Erwachsene ab 21 Jahre									
				6 bis unter 8	8 bis unter 10	10 bis unter 12	12 bis unter 14	gesamt Spalten 5 - 9	14 bis unter 16	16 bis unter 18	gesamt Spalten 11 + 12			21 bis unter 23	23 bis unter 25	gesamt Spalten 16,17	25 bis unter 30	30 bis unter 40	40 bis unter 50	50 bis unter 60	60 und älter	gesamt Spalten 18 - 23
1	2	3	4	5	6	7	8	9	10	11	12	13	14	15	16	17	18	19	20	21	22	23	24
731400	Allg Verstoß - NPS (BtMG)	G	1	0	0	0	0	0	0	0	0	0	0	0	0	0	0	1	0	0	0	0	1
731600	Allg Verstoß - Amphetamin	M	11	0	0	0	0	0	0	0	0	0	0	0	0	0	0	3	6	2	0	0	11
731600	Allg Verstoß - Amphetamin	W	4	0	0	0	0	0	0	0	0	0	1	1	0	0	0	1	0	2	0	0	3
731600	Allg Verstoß - Amphetamin	G	15	0	0	0	0	0	0	0	0	0	1	1	0	0	0	4	6	4	0	0	14
731601	Allg Verst -Amph Pulver/flüss.	M	6	0	0	0	0	0	0	0	0	0	0	0	0	0	0	2	3	1	0	0	6
731601	Allg Verst -Amph Pulver/flüss.	W	3	0	0	0	0	0	0	0	0	0	1	1	0	0	0	1	0	1	0	0	2
731601	Allg Verst -Amph Pulver/flüss.	G	9	0	0	0	0	0	0	0	0	0	1	1	0	0	0	3	3	2	0	0	8
731602	Allg Verst -Amph Tabl/Kapsel	M	5	0	0	0	0	0	0	0	0	0	0	0	0	0	0	1	3	1	0	0	5
731602	Allg Verst -Amph Tabl/Kapsel	W	1	0	0	0	0	0	0	0	0	0	0	0	0	0	0	0	0	1	0	0	1
731602	Allg Verst -Amph Tabl/Kapsel	G	6	0	0	0	0	0	0	0	0	0	0	0	0	0	0	1	3	2	0	0	6
731700	Allg Verstoß - Methamphetamin	M	26	0	0	0	0	0	0	1	0	1	1	2	0	4	4	5	8	7	0	0	24
731700	Allg Verstoß - Methamphetamin	W	7	0	0	0	0	0	0	0	0	0	0	0	0	0	0	1	1	4	1	0	7
731700	Allg Verstoß - Methamphetamin	G	33	0	0	0	0	0	0	1	0	1	1	2	0	4	4	6	9	11	1	0	31
731701	Allg Verst Methamp Pulv/flüss.	M	2	0	0	0	0	0	0	0	0	0	0	0	0	1	1	0	1	0	0	0	2
731701	Allg Verst Methamp Pulv/flüss.	W	1	0	0	0	0	0	0	0	0	0	0	0	0	0	0	0	0	0	1	0	1
731701	Allg Verst Methamp Pulv/flüss.	G	3	0	0	0	0	0	0	0	0	0	0	0	0	1	1	0	1	0	1	0	3
731702	Allg Verstoß - Methamp Crystal	M	24	0	0	0	0	0	0	1	0	1	0	1	0	3	3	5	8	7	0	0	23
731702	Allg Verstoß - Methamp Crystal	W	6	0	0	0	0	0	0	0	0	0	0	0	0	0	0	1	1	4	0	0	6
731702	Allg Verstoß - Methamp Crystal	G	30	0	0	0	0	0	0	1	0	1	0	1	0	3	3	6	9	11	0	0	29
731703	Allg Verstoß -Methamp Tabl/Kap	M	1	0	0	0	0	0	0	0	0	0	1	1	0	0	0	0	0	0	0	0	0
731703	Allg Verstoß -Methamp Tabl/Kap	G	1	0	0	0	0	0	0	0	0	0	1	1	0	0	0	0	0	0	0	0	0
731800	Allg Verstoß - Cannabis	M	59	0	0	0	0	0	0	7	7	14	10	24	11	4	15	6	10	3	0	1	35
731800	Allg Verstoß - Cannabis	W	9	0	0	0	0	0	0	2	0	2	0	2	0	1	1	1	1	4	0	0	7
731800	Allg Verstoß - Cannabis	G	68	0	0	0	0	0	0	9	7	16	10	26	11	5	16	7	11	7	0	1	42
731900	Allg Verstoß - Sonstige BtM	M	10	0	0	0	0	0	0	0	0	0	2	2	1	0	1	1	2	4	0	0	8
731900	Allg Verstoß - Sonstige BtM	W	1	0	0	0	0	0	0	0	0	0	0	0	0	0	0	0	1	0	0	0	1
731900	Allg Verstoß - Sonstige BtM	G	11	0	0	0	0	0	0	0	0	0	2	2	1	0	1	1	3	4	0	0	9
732000	Handel/Schmuggel BtM	M	19	0	0	0	0	0	0	0	5	5	0	5	3	1	4	2	6	2	0	0	14
732000	Handel/Schmuggel BtM	W	5	0	0	0	0	0	0	0	0	0	0	0	1	1	2	0	2	1	0	0	5
732000	Handel/Schmuggel BtM	G	24	0	0	0	0	0	0	0	5	5	0	5	4	2	6	2	8	3	0	0	19
732200	Handel/Schmuggel -Kokain/Crack	M	3	0	0	0	0	0	0	0	0	0	0	0	0	0	0	0	2	1	0	0	3
732200	Handel/Schmuggel -Kokain/Crack	W	1	0	0	0	0	0	0	0	0	0	0	0	0	0	0	0	1	0	0	0	1
732200	Handel/Schmuggel -Kokain/Crack	G	4	0	0	0	0	0	0	0	0	0	0	0	0	0	0	0	3	1	0	0	4
732210	Handel - Kokain/Crack	M	2	0	0	0	0	0	0	0	0	0	0	0	0	0	0	0	2	0	0	0	2
732210	Handel - Kokain/Crack	W	1	0	0	0	0	0	0	0	0	0	0	0	0	0	0	0	1	0	0	0	1
732210	Handel - Kokain/Crack	G	3	0	0	0	0	0	0	0	0	0	0	0	0	0	0	0	3	0	0	0	3
732212	Handel - Kokain	M	2	0	0	0	0	0	0	0	0	0	0	0	0	0	0	0	2	0	0	0	2
732212	Handel - Kokain	W	1	0	0	0	0	0	0	0	0	0	0	0	0	0	0	0	1	0	0	0	1

Polizeiliche Kriminalstatistik
Art: Aufgliederung TV gesamt

Tabelle 20
Bereich: ILM-KREIS / T6
Berechnungszeitraum vom 01.01.2024 bis 31.12.2024

Erstellungsdatum: 05.02.2025

Schlüsselzahl der Tat	Straftaten	SEXUS	Tatverdächtige gesamt	Kinder						Jugendliche			Heranwachsende 18 bis unter 21	gesamt Spalten 10,13,14	Erwachsene ab 21 Jahre								
					6 bis unter 8	8 bis unter 10	10 bis unter 12	12 bis unter 14	gesamt Spalten 5 - 9	14 bis unter 16	16 bis unter 18	gesamt Spalten 11 + 12			21 bis unter 23	23 bis unter 25	gesamt Spalten 16,17	25 bis unter 30	30 bis unter 40	40 bis unter 50	50 bis unter 60	60 und älter	gesamt Spalten 18 - 23
1	2	3	4	5	6	7	8	9	10	11	12	13	14	15	16	17	18	19	20	21	22	23	24
732212	Handel - Kokain	G	3	0	0	0	0	0	0	0	0	0	0	0	0	0	0	0	3	0	0	0	3
732220	Schmuggel - Kokain/Crack	M	1	0	0	0	0	0	0	0	0	0	0	0	0	0	0	0	0	1	0	0	1
732220	Schmuggel - Kokain/Crack	G	1	0	0	0	0	0	0	0	0	0	0	0	0	0	0	0	0	1	0	0	1
732222	Schmuggel - Kokain	M	1	0	0	0	0	0	0	0	0	0	0	0	0	0	0	0	0	1	0	0	1
732222	Schmuggel - Kokain	G	1	0	0	0	0	0	0	0	0	0	0	0	0	0	0	0	0	1	0	0	1
732300	Handel/Schmuggel - LSD	M	1	0	0	0	0	0	0	0	1	1	0	1	0	0	0	0	0	0	0	0	0
732300	Handel/Schmuggel - LSD	G	1	0	0	0	0	0	0	0	1	1	0	1	0	0	0	0	0	0	0	0	0
732310	Handel - LSD	M	1	0	0	0	0	0	0	0	1	1	0	1	0	0	0	0	0	0	0	0	0
732310	Handel - LSD	G	1	0	0	0	0	0	0	0	1	1	0	1	0	0	0	0	0	0	0	0	0
732600	Handel/Schmuggel - Amphetamin	M	1	0	0	0	0	0	0	0	0	0	0	0	0	0	0	0	1	0	0	0	1
732600	Handel/Schmuggel - Amphetamin	G	1	0	0	0	0	0	0	0	0	0	0	0	0	0	0	0	1	0	0	0	1
732610	Handel - Amphetamin	M	1	0	0	0	0	0	0	0	0	0	0	0	0	0	0	0	1	0	0	0	1
732610	Handel - Amphetamin	G	1	0	0	0	0	0	0	0	0	0	0	0	0	0	0	0	1	0	0	0	1
732612	Handel -Amphet Tablette/Kapsel	M	1	0	0	0	0	0	0	0	0	0	0	0	0	0	0	0	1	0	0	0	1
732612	Handel -Amphet Tablette/Kapsel	G	1	0	0	0	0	0	0	0	0	0	0	0	0	0	0	0	1	0	0	0	1
732700	Handel/Schmuggel - Methamph.	M	2	0	0	0	0	0	0	0	0	0	0	0	0	0	0	0	2	0	0	0	2
732700	Handel/Schmuggel - Methamph.	W	1	0	0	0	0	0	0	0	0	0	0	0	0	0	0	0	0	1	0	0	1
732700	Handel/Schmuggel - Methamph.	G	3	0	0	0	0	0	0	0	0	0	0	0	0	0	0	0	2	1	0	0	3
732710	Handel - Methamphetamin	M	2	0	0	0	0	0	0	0	0	0	0	0	0	0	0	0	2	0	0	0	2
732710	Handel - Methamphetamin	W	1	0	0	0	0	0	0	0	0	0	0	0	0	0	0	0	0	1	0	0	1
732710	Handel - Methamphetamin	G	3	0	0	0	0	0	0	0	0	0	0	0	0	0	0	0	2	1	0	0	3
732712	Handel - Methamp Crystal	M	2	0	0	0	0	0	0	0	0	0	0	0	0	0	0	0	2	0	0	0	2
732712	Handel - Methamp Crystal	W	1	0	0	0	0	0	0	0	0	0	0	0	0	0	0	0	0	1	0	0	1
732712	Handel - Methamp Crystal	G	3	0	0	0	0	0	0	0	0	0	0	0	0	0	0	0	2	1	0	0	3
732800	Handel/Schmuggel - Cannabis	M	5	0	0	0	0	0	0	0	2	2	0	2	1	0	1	1	1	0	0	0	3
732800	Handel/Schmuggel - Cannabis	W	2	0	0	0	0	0	0	0	0	0	0	0	1	0	1	0	1	0	0	0	2
732800	Handel/Schmuggel - Cannabis	G	7	0	0	0	0	0	0	0	2	2	0	2	2	0	2	1	2	0	0	0	5
732810	Handel - Cannabis	M	5	0	0	0	0	0	0	0	2	2	0	2	1	0	1	1	1	0	0	0	3
732810	Handel - Cannabis	W	2	0	0	0	0	0	0	0	0	0	0	0	1	0	1	0	1	0	0	0	2
732810	Handel - Cannabis	G	7	0	0	0	0	0	0	0	2	2	0	2	2	0	2	1	2	0	0	0	5
732900	Handel/Schmuggel - sonst. BtM	M	7	0	0	0	0	0	0	0	2	2	0	2	2	1	3	1	0	1	0	0	5
732900	Handel/Schmuggel - sonst. BtM	W	1	0	0	0	0	0	0	0	0	0	0	0	0	1	1	0	0	0	0	0	1
732900	Handel/Schmuggel - sonst. BtM	G	8	0	0	0	0	0	0	0	2	2	0	2	2	2	4	1	0	1	0	0	6
732910	Handel - sonstige BtM	M	5	0	0	0	0	0	0	0	2	2	0	2	0	1	1	1	0	1	0	0	3
732910	Handel - sonstige BtM	W	1	0	0	0	0	0	0	0	0	0	0	0	0	1	1	0	0	0	0	0	1
732910	Handel - sonstige BtM	G	6	0	0	0	0	0	0	0	2	2	0	2	0	2	2	1	0	1	0	0	4
732920	Schmuggel - sonstige BtM	M	2	0	0	0	0	0	0	0	0	0	0	0	2	0	2	0	0	0	0	0	2
732920	Schmuggel - sonstige BtM	G	2	0	0	0	0	0	0	0	0	0	0	0	2	0	2	0	0	0	0	0	2

Polizeiliche Kriminalstatistik
Art: Aufgliederung TV gesamt

Tabelle 20
Bereich: ILM-KREIS / T6
Berechnungszeitraum vom 01.01.2024 bis 31.12.2024

Erstellungsdatum: 05.02.2025

Schlüsselzahl der Tat	Straftaten	SEXUS	Tatverdächtige gesamt	Kinder						Jugendliche			Heranwachsende 18 bis unter 21	gesamt Spalten 10,13,14	Erwachsene ab 21 Jahre								
				6 bis unter 8	8 bis unter 10	10 bis unter 12	12 bis unter 14	gesamt Spalten 5 - 9	14 bis unter 16	16 bis unter 18	gesamt Spalten 11 + 12			21 bis unter 23	23 bis unter 25	gesamt Spalten 16,17	25 bis unter 30	30 bis unter 40	40 bis unter 50	50 bis unter 60	60 und älter	gesamt Spalten 18 - 23
1	2	3	4	5	6	7	8	9	10	11	12	13	14	15	16	17	18	19	20	21	22	23	24
734000	Sonstige Verstöße gg das BtMG	M	35	0	0	0	0	0	0	0	0	0	1	1	2	6	8	8	13	5	0	0	34
734000	Sonstige Verstöße gg das BtMG	W	3	0	0	0	0	0	0	0	0	0	1	1	0	0	0	1	1	0	0	0	2
734000	Sonstige Verstöße gg das BtMG	G	38	0	0	0	0	0	0	0	0	0	2	2	2	6	8	9	14	5	0	0	36
734200	BtM Anbau, Herstellung, Handel	M	1	0	0	0	0	0	0	0	0	0	0	0	0	1	1	0	0	0	0	0	1
734200	BtM Anbau, Herstellung, Handel	G	1	0	0	0	0	0	0	0	0	0	0	0	0	1	1	0	0	0	0	0	1
734220	Verstöße gemäß § 30a BtMG	M	1	0	0	0	0	0	0	0	0	0	0	0	0	1	1	0	0	0	0	0	1
734220	Verstöße gemäß § 30a BtMG	G	1	0	0	0	0	0	0	0	0	0	0	0	0	1	1	0	0	0	0	0	1
734500	Abgabe/Verabr..BtM an Minderjä	M	2	0	0	0	0	0	0	0	0	0	0	0	0	1	1	0	1	0	0	0	2
734500	Abgabe/Verabr..BtM an Minderjä	G	2	0	0	0	0	0	0	0	0	0	0	0	0	1	1	0	1	0	0	0	2
734510	734500 -nicht gewerbsmäßig	M	2	0	0	0	0	0	0	0	0	0	0	0	0	1	1	0	1	0	0	0	2
734510	734500 -nicht gewerbsmäßig	G	2	0	0	0	0	0	0	0	0	0	0	0	0	1	1	0	1	0	0	0	2
734800	Handel/Herst/Abg..ngM BtM ges.	M	32	0	0	0	0	0	0	0	0	0	1	1	2	4	6	8	12	5	0	0	31
734800	Handel/Herst/Abg..ngM BtM ges.	W	3	0	0	0	0	0	0	0	0	0	1	1	0	0	0	1	1	0	0	0	2
734800	Handel/Herst/Abg..ngM BtM ges.	G	35	0	0	0	0	0	0	0	0	0	2	2	2	4	6	9	13	5	0	0	33
734810	Unerl Abgabe/Besitz insges.	M	14	0	0	0	0	0	0	0	0	0	0	0	1	1	2	4	6	2	0	0	14
734810	Unerl Abgabe/Besitz insges.	W	2	0	0	0	0	0	0	0	0	0	0	0	0	0	0	1	1	0	0	0	2
734810	Unerl Abgabe/Besitz insges.	G	16	0	0	0	0	0	0	0	0	0	0	0	1	1	2	5	7	2	0	0	16
734812	Unerl Abg/Besitz -Kokain/Crack	M	2	0	0	0	0	0	0	0	0	0	0	0	1	0	1	1	0	0	0	0	2
734812	Unerl Abg/Besitz -Kokain/Crack	G	2	0	0	0	0	0	0	0	0	0	0	0	1	0	1	1	0	0	0	0	2
734814	Unerl Abgabe/Besitz -NPS BtMG	M	1	0	0	0	0	0	0	0	0	0	0	0	0	0	0	1	0	0	0	0	1
734814	Unerl Abgabe/Besitz -NPS BtMG	G	1	0	0	0	0	0	0	0	0	0	0	0	0	0	0	1	0	0	0	0	1
734816	Unerl Abgabe/Besitz -Amphet.	M	1	0	0	0	0	0	0	0	0	0	0	0	0	0	0	0	1	0	0	0	1
734816	Unerl Abgabe/Besitz -Amphet.	W	1	0	0	0	0	0	0	0	0	0	0	0	0	0	0	1	0	0	0	0	1
734816	Unerl Abgabe/Besitz -Amphet.	G	2	0	0	0	0	0	0	0	0	0	0	0	0	0	0	1	1	0	0	0	2
734817	Unerl Abgabe/Besitz -Methamph	M	5	0	0	0	0	0	0	0	0	0	0	0	0	1	1	1	1	2	0	0	5
734817	Unerl Abgabe/Besitz -Methamph	W	1	0	0	0	0	0	0	0	0	0	0	0	0	0	0	0	1	0	0	0	1
734817	Unerl Abgabe/Besitz -Methamph	G	6	0	0	0	0	0	0	0	0	0	0	0	0	1	1	1	2	2	0	0	6
734818	Unerl Abgabe/Besitz -Cannabis	M	4	0	0	0	0	0	0	0	0	0	0	0	0	0	0	0	4	0	0	0	4
734818	Unerl Abgabe/Besitz -Cannabis	G	4	0	0	0	0	0	0	0	0	0	0	0	0	0	0	0	4	0	0	0	4
734819	Unerl Abgabe/Besitz -sonst BtM	M	1	0	0	0	0	0	0	0	0	0	0	0	0	0	0	1	0	0	0	0	1
734819	Unerl Abgabe/Besitz -sonst BtM	G	1	0	0	0	0	0	0	0	0	0	0	0	0	0	0	1	0	0	0	0	1
734820	Unerl Handel ngM insges	M	19	0	0	0	0	0	0	0	0	0	1	1	1	3	4	5	6	3	0	0	18
734820	Unerl Handel ngM insges	W	1	0	0	0	0	0	0	0	0	0	1	1	0	0	0	0	0	0	0	0	0
734820	Unerl Handel ngM insges	G	20	0	0	0	0	0	0	0	0	0	2	2	1	3	4	5	6	3	0	0	18
734822	Unerl Handel ngM -Kokain/Crack	M	6	0	0	0	0	0	0	0	0	0	1	1	1	0	1	1	2	1	0	0	5
734822	Unerl Handel ngM -Kokain/Crack	G	6	0	0	0	0	0	0	0	0	0	1	1	1	0	1	1	2	1	0	0	5
734827	Unerl Handel ngM -Methamphetan	M	4	0	0	0	0	0	0	0	0	0	0	0	0	0	0	0	3	1	0	0	4
734827	Unerl Handel ngM -Methamphetan	W	1	0	0	0	0	0	0	0	0	0	1	1	0	0	0	0	0	0	0	0	0

Polizeiliche Kriminalstatistik
Art: Aufgliederung TV gesamt

Tabelle 20
Bereich: ILM-KREIS / T6
Berechnungszeitraum vom 01.01.2024 bis 31.12.2024

Erstellungsdatum: 05.02.2025

Schlüsselzahl der Tat	Straftaten	SEXUS	Tatverdächtige gesamt	Kinder						Jugendliche			Heranwachsende 18 bis unter 21	gesamt Spalten 10,13,14	Erwachsene ab 21 Jahre									
				6 bis unter 8	8 bis unter 10	10 bis unter 12	12 bis unter 14	gesamt Spalten 5 - 9		14 bis unter 16	16 bis unter 18	gesamt Spalten 11 + 12			21 bis unter 23	23 bis unter 25	gesamt Spalten 16,17	25 bis unter 30	30 bis unter 40	40 bis unter 50	50 bis unter 60	60 und älter	gesamt Spalten 18 - 23
1	2	3	4	5	6	7	8	9	10	11	12	13	14	15	16	17	18	19	20	21	22	23	24
734827	Unerl Handel ngM -Methamphetam	G	5	0	0	0	0	0	0	0	0	0	1	1	0	0	0	0	3	1	0	0	4
734828	Unerl Handel ngM -Cannabis	M	9	0	0	0	0	0	0	0	0	0	0	0	0	3	3	4	1	1	0	0	9
734828	Unerl Handel ngM -Cannabis	G	9	0	0	0	0	0	0	0	0	0	0	0	0	3	3	4	1	1	0	0	9
735000	Straftaten gemäß § 4 NpSG	M	1	0	0	0	0	0	0	0	0	0	0	0	0	0	0	1	0	0	0	0	1
735000	Straftaten gemäß § 4 NpSG	W	4	0	0	0	0	0	0	1	0	1	0	1	0	0	0	1	0	2	0	0	3
735000	Straftaten gemäß § 4 NpSG	G	5	0	0	0	0	0	0	1	0	1	0	1	0	0	0	2	0	2	0	0	4
736000	ST GEM. §34 KCANG	M	6	0	0	0	0	0	0	1	2	3	1	4	0	1	1	0	0	1	0	0	2
736000	ST GEM. §34 KCANG	W	1	0	0	0	0	0	0	0	1	1	0	1	0	0	0	0	0	0	0	0	0
736000	ST GEM. §34 KCANG	G	7	0	0	0	0	0	0	1	3	4	1	5	0	1	1	0	0	1	0	0	2
740000	Straf NebenG Umw/Verbrschutz	M	4	0	0	0	0	0	0	0	1	1	1	2	0	0	0	0	1	1	0	0	2
740000	Straf NebenG Umw/Verbrschutz	W	2	0	0	0	0	0	0	0	0	0	0	0	0	1	1	0	0	0	1	0	2
740000	Straf NebenG Umw/Verbrschutz	G	6	0	0	0	0	0	0	0	1	1	1	2	0	1	1	0	1	1	1	0	4
740079	sonst NebenG Umw/Verbrschutz	M	1	0	0	0	0	0	0	0	0	0	1	1	0	0	0	0	0	0	0	0	0
740079	sonst NebenG Umw/Verbrschutz	W	1	0	0	0	0	0	0	0	0	0	0	0	0	1	1	0	0	0	0	0	1
740079	sonst NebenG Umw/Verbrschutz	G	2	0	0	0	0	0	0	0	0	0	1	1	0	1	1	0	0	0	0	0	1
743000	Bundesnat/PflanzenschutzG u a	M	3	0	0	0	0	0	0	0	1	1	0	1	0	0	0	0	1	1	0	0	2
743000	Bundesnat/PflanzenschutzG u a	W	1	0	0	0	0	0	0	0	0	0	0	0	0	0	0	0	0	0	1	0	1
743000	Bundesnat/PflanzenschutzG u a	G	4	0	0	0	0	0	0	0	1	1	0	1	0	0	0	0	1	1	1	0	3
743020	Tierschutzgesetz	M	3	0	0	0	0	0	0	0	1	1	0	1	0	0	0	0	1	1	0	0	2
743020	Tierschutzgesetz	W	1	0	0	0	0	0	0	0	0	0	0	0	0	0	0	0	0	0	1	0	1
743020	Tierschutzgesetz	G	4	0	0	0	0	0	0	0	1	1	0	1	0	0	0	0	1	1	1	0	3
890000	Straftaten insges ohne 725000	M	1862	5	3	13	24	51	96	67	85	152	134	382	100	96	196	199	435	319	179	152	1480
890000	Straftaten insges ohne 725000	W	602	0	1	5	12	24	42	37	17	54	37	133	16	30	46	46	136	94	72	75	469
890000	Straftaten insges ohne 725000	G	2464	5	4	18	36	75	138	104	102	206	171	515	116	126	242	245	571	413	251	227	1949
891000	Rauschgiftkriminalität	M	161	0	0	0	0	0	0	8	14	22	14	36	14	18	32	23	42	26	1	1	125
891000	Rauschgiftkriminalität	W	34	0	0	0	0	0	0	3	1	4	2	6	1	2	3	6	6	12	1	0	28
891000	Rauschgiftkriminalität	G	195	0	0	0	0	0	0	11	15	26	16	42	15	20	35	29	48	38	2	1	153
891100	dir. Beschaffungskriminalität	M	2	0	0	0	0	0	0	0	1	1	0	1	0	0	0	0	0	1	0	0	1
891100	dir. Beschaffungskriminalität	G	2	0	0	0	0	0	0	0	1	1	0	1	0	0	0	0	0	1	0	0	1
892000	Gewaltkriminalität	M	173	0	0	0	3	9	12	16	15	31	16	59	10	10	20	19	26	27	11	11	114
892000	Gewaltkriminalität	W	32	0	0	1	0	2	3	2	1	3	1	7	2	3	5	1	11	4	3	1	25
892000	Gewaltkriminalität	G	205	0	0	1	3	11	15	18	16	34	17	66	12	13	25	20	37	31	14	12	139
892500	Mord, Totschl, Tötung auf Verl	M	1	0	0	0	0	0	0	0	0	0	0	0	0	0	0	0	0	1	0	0	1
892500	Mord, Totschl, Tötung auf Verl	G	1	0	0	0	0	0	0	0	0	0	0	0	0	0	0	0	0	1	0	0	1
893000	Wirtschaftskriminalität	M	6	0	0	0	0	0	0	0	0	0	0	0	0	0	0	0	1	2	1	2	6
893000	Wirtschaftskriminalität	W	2	0	0	0	0	0	0	1	0	1	0	1	0	0	0	0	0	0	0	1	1
893000	Wirtschaftskriminalität	G	8	0	0	0	0	0	0	1	0	1	0	1	0	0	0	0	1	2	1	3	7
893100	Wirtschaftskrim. bei Betrug	M	3	0	0	0	0	0	0	0	0	0	0	0	0	0	0	0	1	0	1	1	3

Polizeiliche Kriminalstatistik
Art: Aufgliederung TV gesamt

Tabelle 20
Bereich: ILM-KREIS / T6
Berechnungszeitraum vom 01.01.2024 bis 31.12.2024

Erstellungsdatum: 05.02.2025

Schlüsselzahl der Tat	Straftaten	SEXUS	Tatverdächtige gesamt	Kinder						Jugendliche			Heranwachsende 18 bis unter 21	gesamt Spalten 10,13,14	Erwachsene ab 21 Jahre									
				6 bis unter 8	8 bis unter 10	10 bis unter 12	12 bis unter 14	gesamt Spalten 5 - 9		14 bis unter 16	16 bis unter 18	gesamt Spalten 11 + 12			21 bis unter 23	23 bis unter 25	gesamt Spalten 16,17	25 bis unter 30	30 bis unter 40	40 bis unter 50	50 bis unter 60	60 und älter	gesamt Spalten 18 - 23
1	2	3	4	5	6	7	8	9	10	11	12	13	14	15	16	17	18	19	20	21	22	23	24
893100	Wirtschaftskrim. bei Betrug	G	3	0	0	0	0	0	0	0	0	0	0	0	0	0	0	0	1	0	1	1	3
893500	Wikri -Arbeitsverhältnisse	M	1	0	0	0	0	0	0	0	0	0	0	0	0	0	0	0	0	1	0	0	1
893500	Wikri -Arbeitsverhältnisse	G	1	0	0	0	0	0	0	0	0	0	0	0	0	0	0	0	0	1	0	0	1
896000	Bestimmungen Jugendschutz	M	5	0	0	0	0	1	1	2	0	2	0	3	0	1	1	0	0	0	1	0	2
896000	Bestimmungen Jugendschutz	W	1	0	0	0	0	0	0	0	0	0	0	0	0	0	0	0	0	0	1	0	1
896000	Bestimmungen Jugendschutz	G	6	0	0	0	0	1	1	2	0	2	0	3	0	1	1	0	0	0	2	0	3
897000	Cybercrime	M	33	0	0	0	0	0	0	0	0	0	1	1	0	1	1	9	11	5	2	4	32
897000	Cybercrime	W	24	0	0	0	0	0	0	0	0	0	0	0	1	1	2	2	9	5	3	3	24
897000	Cybercrime	G	57	0	0	0	0	0	0	0	0	0	1	1	1	2	3	11	20	10	5	7	56
897100	Computerbetrug § 263a StGB	M	28	0	0	0	0	0	0	0	0	0	1	1	0	1	1	9	10	3	1	3	27
897100	Computerbetrug § 263a StGB	W	22	0	0	0	0	0	0	0	0	0	0	0	1	1	2	2	7	5	3	3	22
897100	Computerbetrug § 263a StGB	G	50	0	0	0	0	0	0	0	0	0	1	1	1	2	3	11	17	8	4	6	49
898000	ST insges Umwelt/Verbr-schutz	M	14	0	0	0	0	0	0	0	2	2	2	4	0	0	0	2	4	2	2	0	10
898000	ST insges Umwelt/Verbr-schutz	W	5	0	0	0	0	0	0	0	0	0	0	0	0	2	2	0	0	0	2	1	5
898000	ST insges Umwelt/Verbr-schutz	G	19	0	0	0	0	0	0	0	2	2	2	4	0	2	2	2	4	2	4	1	15
898100	Umweltstr 29. Abschnitt StGB	M	1	0	0	0	0	0	0	0	0	0	0	0	0	0	0	0	1	0	0	0	1
898100	Umweltstr 29. Abschnitt StGB	W	1	0	0	0	0	0	0	0	0	0	0	0	0	1	1	0	0	0	0	0	1
898100	Umweltstr 29. Abschnitt StGB	G	2	0	0	0	0	0	0	0	0	0	0	0	0	1	1	0	1	0	0	0	2
898200	Sonst ST StGB Umweltrelevanz	M	4	0	0	0	0	0	0	0	1	1	0	1	0	0	0	2	0	1	0	0	3
898200	Sonst ST StGB Umweltrelevanz	W	2	0	0	0	0	0	0	0	0	0	0	0	0	0	0	0	0	0	1	1	2
898200	Sonst ST StGB Umweltrelevanz	G	6	0	0	0	0	0	0	0	1	1	0	1	0	0	0	2	0	1	1	1	5
898300	Umwelt/Verbr-schutz -Nebenges	M	9	0	0	0	0	0	0	0	1	1	2	3	0	0	0	0	3	1	2	0	6
898300	Umwelt/Verbr-schutz -Nebenges	W	2	0	0	0	0	0	0	0	0	0	0	0	0	1	1	0	0	0	1	0	2
898300	Umwelt/Verbr-schutz -Nebenges	G	11	0	0	0	0	0	0	0	1	1	2	3	0	1	1	0	3	1	3	0	8
899000	Straßenkriminalität	M	186	3	1	1	2	4	11	8	14	22	14	47	9	9	18	25	44	29	12	11	139
899000	Straßenkriminalität	W	22	0	0	2	0	0	2	0	0	0	1	3	1	2	3	3	8	2	3	0	19
899000	Straßenkriminalität	G	208	3	1	3	2	4	13	8	14	22	15	50	10	11	21	28	52	31	15	11	158
899500	SB durch Graffiti insgesamt	M	10	0	0	0	0	0	0	0	2	2	1	3	0	1	1	0	2	3	1	0	7
899500	SB durch Graffiti insgesamt	W	1	0	0	0	0	0	0	0	0	0	0	0	0	0	0	1	0	0	0	0	1
899500	SB durch Graffiti insgesamt	G	11	0	0	0	0	0	0	0	2	2	1	3	0	1	1	1	2	3	1	0	8

Polizeiliche Kriminalstatistik
Art: Straftaten und Staatsangehörigkeit nichtdeutscher TV

Tabelle 62 Blatt 1 Erstellungsdatum: 16.06.2025
Bereich: ILM-KREIS / T6
Berechnungszeitraum vom 01.01.2024 bis 31.12.2024

Schlüs-selzahl Staat	S t a a t	TV ----	Straftatenschlüssel 100000	110000	111000	111800	111820	112100	112110	112120	114000	130000	131000	131100	132000	132010	140000	143000	143200	143210	143211	143230
1	2	3	4	5	6	7	8	9	10	11	12	13	14	15	16	17	18	19	20	21	22	23
...	.....	675	22	10	1	1	1	2	1	1	7	5	2	2	3	3	7	7	6	5	5	1
121	ALBANIEN	4	0	0	0	0	0	0	0	0	0	0	0	0	0	0	0	0	0	0	0	0
122	BOSNIEN und HERZEGOWINA	1	0	0	0	0	0	0	0	0	0	0	0	0	0	0	0	0	0	0	0	0
125	BULGARIEN	28	2	1	0	0	0	0	0	0	1	0	0	0	0	0	1	1	1	1	1	0
127	ESTLAND	2	0	0	0	0	0	0	0	0	0	0	0	0	0	0	0	0	0	0	0	0
129	FRANKREICH	3	0	0	0	0	0	0	0	0	0	0	0	0	0	0	0	0	0	0	0	0
130	KROATIEN	1	0	0	0	0	0	0	0	0	0	0	0	0	0	0	0	0	0	0	0	0
131	SLOWENIEN	1	0	0	0	0	0	0	0	0	0	0	0	0	0	0	0	0	0	0	0	0
134	GRIECHENLAND	2	0	0	0	0	0	0	0	0	0	0	0	0	0	0	0	0	0	0	0	0
137	ITALIEN	5	0	0	0	0	0	0	0	0	0	0	0	0	0	0	0	0	0	0	0	0
139	LETTLAND	51	1	1	0	0	0	0	0	0	1	0	0	0	0	0	0	0	0	0	0	0
142	LITAUEN	10	0	0	0	0	0	0	0	0	0	0	0	0	0	0	0	0	0	0	0	0
144	NORDMAZEDONIEN	1	0	0	0	0	0	0	0	0	0	0	0	0	0	0	0	0	0	0	0	0
145	MALTA	1	0	0	0	0	0	0	0	0	0	0	0	0	0	0	0	0	0	0	0	0
146	Moldau, Republik	3	0	0	0	0	0	0	0	0	0	0	0	0	0	0	0	0	0	0	0	0
148	NIEDERLANDE	1	0	0	0	0	0	0	0	0	0	0	0	0	0	0	0	0	0	0	0	0
150	KOSOVO	3	0	0	0	0	0	0	0	0	0	0	0	0	0	0	0	0	0	0	0	0
151	ÖSTERREICH	2	0	0	0	0	0	0	0	0	0	0	0	0	0	0	0	0	0	0	0	0
152	POLEN	60	2	0	0	0	0	0	0	0	0	2	0	0	2	2	0	0	0	0	0	0
153	PORTUGAL	1	0	0	0	0	0	0	0	0	0	0	0	0	0	0	0	0	0	0	0	0
154	RUMÄNIEN	36	0	0	0	0	0	0	0	0	0	0	0	0	0	0	0	0	0	0	0	0
155	SLOWAKEI	5	0	0	0	0	0	0	0	0	0	0	0	0	0	0	0	0	0	0	0	0
158	SCHWEIZ	2	0	0	0	0	0	0	0	0	0	0	0	0	0	0	0	0	0	0	0	0
160	RUSSISCHE FÖDERATION	10	0	0	0	0	0	0	0	0	0	0	0	0	0	0	0	0	0	0	0	0
161	SPANIEN	1	0	0	0	0	0	0	0	0	0	0	0	0	0	0	0	0	0	0	0	0
163	TÜRKEI	16	0	0	0	0	0	0	0	0	0	0	0	0	0	0	0	0	0	0	0	0
164	TSCHECHISCHE REPUBLIK	2	0	0	0	0	0	0	0	0	0	0	0	0	0	0	0	0	0	0	0	0
165	UNGARN	2	0	0	0	0	0	0	0	0	0	0	0	0	0	0	0	0	0	0	0	0
166	UKRAINE	100	4	1	0	0	0	1	0	1	0	1	1	1	0	0	2	2	2	2	2	0
169	BELARUS	3	0	0	0	0	0	0	0	0	0	0	0	0	0	0	0	0	0	0	0	0
170	SERBIEN	7	0	0	0	0	0	0	0	0	0	0	0	0	0	0	0	0	0	0	0	0
221	ALGERIEN	7	1	0	0	0	0	0	0	0	0	1	0	0	1	1	0	0	0	0	0	0
224	ERITREA	2	0	0	0	0	0	0	0	0	0	0	0	0	0	0	0	0	0	0	0	0
231	COTE D'IVOIRE (ELFENBEINKÜS	3	0	0	0	0	0	0	0	0	0	0	0	0	0	0	0	0	0	0	0	0
232	NIGERIA	4	0	0	0	0	0	0	0	0	0	0	0	0	0	0	0	0	0	0	0	0
248	LIBYEN	31	0	0	0	0	0	0	0	0	0	0	0	0	0	0	0	0	0	0	0	0
252	MAROKKO	14	0	0	0	0	0	0	0	0	0	0	0	0	0	0	0	0	0	0	0	0
261	GUINEA	1	0	0	0	0	0	0	0	0	0	0	0	0	0	0	0	0	0	0	0	0
262	KAMERUN	2	0	0	0	0	0	0	0	0	0	0	0	0	0	0	0	0	0	0	0	0
267	NAMIBIA	1	0	0	0	0	0	0	0	0	0	0	0	0	0	0	0	0	0	0	0	0

Polizeiliche Kriminalstatistik
Art: Straftaten und Staatsangehörigkeit nichtdeutscher TV

Tabelle 62 Blatt 1 Erstellungsdatum: 16.06.2025
Bereich: ILM-KREIS / T6
Berechnungszeitraum vom 01.01.2024 bis 31.12.2024

Schlüs-selzahl Staat	S t a a t	TV ----	Straftatenschlüssel 100000	110000	111000	111800	111820	112100	112110	112120	114000	130000	131000	131100	132000	132010	140000	143000	143200	143210	143211	143230
1	2	3	4	5	6	7	8	9	10	11	12	13	14	15	16	17	18	19	20	21	22	23
272	SIERRA LEONE	2	0	0	0	0	0	0	0	0	0	0	0	0	0	0	0	0	0	0	0	0
273	SOMALIA	7	0	0	0	0	0	0	0	0	0	0	0	0	0	0	0	0	0	0	0	0
277	SUDAN	2	0	0	0	0	0	0	0	0	0	0	0	0	0	0	0	0	0	0	0	0
285	TUNESIEN	18	0	0	0	0	0	0	0	0	0	0	0	0	0	0	0	0	0	0	0	0
287	ÄGYPTEN	2	0	0	0	0	0	0	0	0	0	0	0	0	0	0	0	0	0	0	0	0
327	BRASILIEN	1	0	0	0	0	0	0	0	0	0	0	0	0	0	0	0	0	0	0	0	0
368	VEREINIGTE STAATEN (USA)	2	0	0	0	0	0	0	0	0	0	0	0	0	0	0	0	0	0	0	0	0
422	ARMENIEN	4	0	0	0	0	0	0	0	0	0	0	0	0	0	0	0	0	0	0	0	0
423	AFGHANISTAN	38	5	4	0	0	0	0	0	0	4	0	0	0	0	0	1	1	0	0	0	0
425	ASERBAIDSCHAN	1	0	0	0	0	0	0	0	0	0	0	0	0	0	0	0	0	0	0	0	0
430	GEORGIEN	33	1	0	0	0	0	0	0	0	0	0	0	0	0	0	1	1	1	0	0	1
431	SRI LANKA	1	0	0	0	0	0	0	0	0	0	0	0	0	0	0	0	0	0	0	0	0
432	VIETNAM	4	0	0	0	0	0	0	0	0	0	0	0	0	0	0	0	0	0	0	0	0
436	INDIEN	4	0	0	0	0	0	0	0	0	0	0	0	0	0	0	0	0	0	0	0	0
438	IRAK	19	2	1	0	0	0	1	1	0	0	0	0	0	0	0	1	1	1	1	1	0
439	IRAN, ISLAMISCHE REPUBLIK	16	1	1	0	0	0	0	0	0	1	0	0	0	0	0	0	0	0	0	0	0
441	ISRAEL	1	0	0	0	0	0	0	0	0	0	0	0	0	0	0	0	0	0	0	0	0
444	KASACHSTAN	4	0	0	0	0	0	0	0	0	0	0	0	0	0	0	0	0	0	0	0	0
445	JORDANIEN	2	0	0	0	0	0	0	0	0	0	0	0	0	0	0	0	0	0	0	0	0
450	KIRGISISTAN	1	0	0	0	0	0	0	0	0	0	0	0	0	0	0	0	0	0	0	0	0
451	LIBANON	3	0	0	0	0	0	0	0	0	0	0	0	0	0	0	0	0	0	0	0	0
461	PAKISTAN	5	0	0	0	0	0	0	0	0	0	0	0	0	0	0	0	0	0	0	0	0
470	TADSCHIKISTAN	1	0	0	0	0	0	0	0	0	0	0	0	0	0	0	0	0	0	0	0	0
475	SYRIEN, ARABISCHE REPUBLIK	50	3	1	1	1	1	0	0	0	0	1	1	1	0	0	1	1	1	1	1	0
476	THAILAND	1	0	0	0	0	0	0	0	0	0	0	0	0	0	0	0	0	0	0	0	0
477	USBEKISTAN	2	0	0	0	0	0	0	0	0	0	0	0	0	0	0	0	0	0	0	0	0
479	CHINA	3	0	0	0	0	0	0	0	0	0	0	0	0	0	0	0	0	0	0	0	0
997	STAATENLOS	3	0	0	0	0	0	0	0	0	0	0	0	0	0	0	0	0	0	0	0	0
998	UNGEKLÄRT	15	0	0	0	0	0	0	0	0	0	0	0	0	0	0	0	0	0	0	0	0
999	KEINE ANGABEN	1	0	0	0	0	0	0	0	0	0	0	0	0	0	0	0	0	0	0	0	0

Polizeiliche Kriminalstatistik
Art: Straftaten und Staatsangehörigkeit nichtdeutscher TV

Tabelle 62 Blatt 2 Erstellungsdatum: 16.06.2025
Bereich: ILM-KREIS / T6
Berechnungszeitraum vom 01.01.2024 bis 31.12.2024

Schlüs-selzahl Staat	S t a a t	TV ----	Straftatenschlüssel 143500	143530	200000	210000	210040	220000	222000	222010	222100	222110	224000	225000	230000	231000	231200	231279	232000	232200	232201	232279
1	2	3	4	5	6	7	8	9	10	11	12	13	14	15	16	17	18	19	20	21	22	23
...	.....	675	1	1	200	5	5	156	49	26	24	24	115	3	53	1	1	1	52	8	2	6
121	ALBANIEN	4	0	0	1	0	0	1	0	0	0	0	1	0	0	0	0	0	0	0	0	0
122	BOSNIEN und HERZEGOWINA	1	0	0	0	0	0	0	0	0	0	0	0	0	0	0	0	0	0	0	0	0
125	BULGARIEN	28	0	0	7	0	0	6	3	0	3	3	4	0	2	1	1	1	1	0	0	0
127	ESTLAND	2	0	0	1	0	0	1	1	1	0	0	0	0	0	0	0	0	0	0	0	0
129	FRANKREICH	3	0	0	0	0	0	0	0	0	0	0	0	0	0	0	0	0	0	0	0	0
130	KROATIEN	1	0	0	1	0	0	1	0	0	0	0	1	0	0	0	0	0	0	0	0	0
131	SLOWENIEN	1	0	0	0	0	0	0	0	0	0	0	0	0	0	0	0	0	0	0	0	0
134	GRIECHENLAND	2	0	0	1	0	0	1	0	0	0	0	1	0	0	0	0	0	0	0	0	0
137	ITALIEN	5	0	0	1	0	0	0	0	0	0	0	0	0	1	0	0	0	1	0	0	0
139	LETTLAND	51	0	0	18	0	0	15	3	3	0	0	14	0	6	0	0	0	6	0	0	0
142	LITAUEN	10	0	0	3	0	0	3	1	0	1	1	2	0	0	0	0	0	0	0	0	0
144	NORDMAZEDONIEN	1	0	0	0	0	0	0	0	0	0	0	0	0	0	0	0	0	0	0	0	0
145	MALTA	1	0	0	0	0	0	0	0	0	0	0	0	0	0	0	0	0	0	0	0	0
146	Moldau, Republik	3	0	0	1	0	0	1	0	0	0	0	1	0	1	0	0	0	1	0	0	0
148	NIEDERLANDE	1	0	0	0	0	0	0	0	0	0	0	0	0	0	0	0	0	0	0	0	0
150	KOSOVO	3	0	0	1	0	0	1	0	0	0	0	1	0	0	0	0	0	0	0	0	0
151	ÖSTERREICH	2	0	0	1	0	0	1	0	0	0	0	1	0	0	0	0	0	0	0	0	0
152	POLEN	60	0	0	17	0	0	13	3	2	1	1	10	0	4	0	0	0	4	1	1	0
153	PORTUGAL	1	0	0	0	0	0	0	0	0	0	0	0	0	0	0	0	0	0	0	0	0
154	RUMÄNIEN	36	0	0	7	0	0	6	4	0	4	4	1	1	1	0	0	0	1	0	0	0
155	SLOWAKEI	5	0	0	0	0	0	0	0	0	0	0	0	0	0	0	0	0	0	0	0	0
158	SCHWEIZ	2	0	0	1	0	0	1	0	0	0	0	1	0	0	0	0	0	0	0	0	0
160	RUSSISCHE FÖDERATION	10	0	0	5	0	0	4	1	1	0	0	3	0	1	0	0	0	1	0	0	0
161	SPANIEN	1	0	0	1	0	0	1	0	0	0	0	1	0	0	0	0	0	0	0	0	0
163	TÜRKEI	16	0	0	11	0	0	8	4	4	0	0	4	0	4	0	0	0	4	0	0	0
164	TSCHECHISCHE REPUBLIK	2	0	0	0	0	0	0	0	0	0	0	0	0	0	0	0	0	0	0	0	0
165	UNGARN	2	0	0	1	0	0	1	0	0	0	0	1	0	0	0	0	0	0	0	0	0
166	UKRAINE	100	0	0	27	0	0	18	10	5	5	5	8	1	9	0	0	0	9	2	0	2
169	BELARUS	3	0	0	0	0	0	0	0	0	0	0	0	0	0	0	0	0	0	0	0	0
170	SERBIEN	7	0	0	4	0	0	3	1	0	1	1	3	0	1	0	0	0	1	0	0	0
221	ALGERIEN	7	0	0	1	0	0	1	1	1	1	1	1	0	1	0	0	0	1	0	0	0
224	ERITREA	2	0	0	1	0	0	1	0	0	0	0	1	0	0	0	0	0	0	0	0	0
231	COTE D'IVOIRE (ELFENBEINKÜS	3	0	0	1	0	0	1	0	0	0	0	1	0	0	0	0	0	0	0	0	0
232	NIGERIA	4	0	0	1	0	0	1	1	1	0	0	0	0	0	0	0	0	0	0	0	0
248	LIBYEN	31	0	0	3	0	0	3	1	1	0	0	2	0	1	0	0	0	1	1	0	1
252	MAROKKO	14	0	0	0	0	0	0	0	0	0	0	0	0	0	0	0	0	0	0	0	0
261	GUINEA	1	0	0	0	0	0	0	0	0	0	0	0	0	0	0	0	0	0	0	0	0
262	KAMERUN	2	0	0	0	0	0	0	0	0	0	0	0	0	0	0	0	0	0	0	0	0
267	NAMIBIA	1	0	0	1	0	0	1	0	0	0	0	1	0	0	0	0	0	0	0	0	0

272	SIERRA LEONE	2	0	0	2	0	0	1	0	0	0	0	1	0	1	0	0	0	1	0	0	0
273	SOMALIA	7	0	0	3	0	0	3	0	0	0	0	3	0	1	0	0	0	1	0	0	0
277	SUDAN	2	0	0	1	0	0	0	0	0	0	0	0	0	1	0	0	0	1	0	0	0
285	TUNESIEN	18	0	0	3	2	2	1	0	0	0	0	1	0	0	0	0	0	0	0	0	0
287	ÄGYPTEN	2	0	0	2	0	0	2	1	1	0	0	1	0	0	0	0	0	0	0	0	0
327	BRASILIEN	1	0	0	1	0	0	1	0	0	0	0	1	0	1	0	0	0	1	0	0	0
368	VEREINIGTE STAATEN (USA)	2	0	0	0	0	0	0	0	0	0	0	0	0	0	0	0	0	0	0	0	0
422	ARMENIEN	4	0	0	0	0	0	0	0	0	0	0	0	0	0	0	0	0	0	0	0	0
423	AFGHANISTAN	38	1	1	13	0	0	10	3	1	2	2	8	0	3	0	0	0	3	1	0	1
425	ASERBAIDSCHAN	1	0	0	1	0	0	1	0	0	0	0	1	0	0	0	0	0	0	0	0	0
430	GEORGIEN	33	0	0	7	3	3	4	0	0	0	0	4	0	0	0	0	0	0	0	0	0
431	SRI LANKA	1	0	0	1	0	0	1	0	0	0	0	1	0	1	0	0	0	1	0	0	0
432	VIETNAM	4	0	0	2	0	0	1	0	0	0	0	0	1	1	0	0	0	1	1	0	1
436	INDIEN	4	0	0	1	0	0	1	0	0	0	0	1	0	0	0	0	0	0	0	0	0
438	IRAK	19	0	0	7	0	0	5	3	1	2	2	5	0	2	0	0	0	2	0	0	0
439	IRAN, ISLAMISCHE REPUBLIK	16	0	0	6	0	0	4	1	1	0	0	3	0	2	0	0	0	2	1	0	1
441	ISRAEL	1	0	0	0	0	0	0	0	0	0	0	0	0	0	0	0	0	0	0	0	0
444	KASACHSTAN	4	0	0	1	0	0	1	0	0	0	0	1	0	0	0	0	0	0	0	0	0
445	JORDANIEN	2	0	0	2	0	0	2	0	0	0	0	2	0	0	0	0	0	0	0	0	0
450	KIRGISISTAN	1	0	0	1	0	0	1	0	0	0	0	1	0	0	0	0	0	0	0	0	0
451	LIBANON	3	0	0	1	0	0	1	0	0	0	0	1	0	0	0	0	0	0	0	0	0
461	PAKISTAN	5	0	0	1	0	0	1	1	1	0	0	0	0	1	0	0	0	1	0	0	0
470	TADSCHIKISTAN	1	0	0	0	0	0	0	0	0	0	0	0	0	0	0	0	0	0	0	0	0
475	SYRIEN, ARABISCHE REPUBLIK	50	0	0	22	0	0	17	5	2	3	3	13	0	7	0	0	0	7	1	1	0
476	THAILAND	1	0	0	0	0	0	0	0	0	0	0	0	0	0	0	0	0	0	0	0	0
477	USBEKISTAN	2	0	0	0	0	0	0	0	0	0	0	0	0	0	0	0	0	0	0	0	0
479	CHINA	3	0	0	0	0	0	0	0	0	0	0	0	0	0	0	0	0	0	0	0	0
997	STAATENLOS	3	0	0	1	0	0	1	1	0	1	1	0	0	0	0	0	0	0	0	0	0
998	UNGEKLÄRT	15	0	0	3	0	0	3	0	0	0	0	3	0	0	0	0	0	0	0	0	0
999	KEINE ANGABEN	1	0	0	0	0	0	0	0	0	0	0	0	0	0	0	0	0	0	0	0	0

Polizeiliche Kriminalstatistik
Art: Straftaten und Staatsangehörigkeit nichtdeutscher TV

Tabelle 62 Blatt 3 Erstellungsdatum: 16.06.2025
Bereich: ILM-KREIS / T6
Berechnungszeitraum vom 01.01.2024 bis 31.12.2024

Schlüs-selzahl Staat	S t a a t	TV ----	Straftatenschlüssel 232300	232400	232410	3***00	3**100	3**300	3**500	300000	300010	3*1081	300050	300100	300110	300140	300300	300310	325*00	325000	325500	326*00
1	2	3	4	5	6	7	8	9	10	11	12	13	14	15	16	17	18	19	20	21	22	23
...	.....	675	42	4	4	172	5	1	5	20	18	1	2	5	5	1	1	1	146	14	5	131
121	ALBANIEN	4	0	0	0	1	0	0	0	0	0	0	0	0	0	0	0	0	1	0	0	1
122	BOSNIEN und HERZEGOWINA	1	0	0	0	0	0	0	0	0	0	0	0	0	0	0	0	0	0	0	0	0
125	BULGARIEN	28	1	0	0	10	0	0	3	1	1	0	0	0	0	0	0	0	9	1	3	6
127	ESTLAND	2	0	0	0	1	0	0	0	0	0	0	0	0	0	0	0	0	1	0	0	1
129	FRANKREICH	3	0	0	0	0	0	0	0	0	0	0	0	0	0	0	0	0	0	0	0	0
130	KROATIEN	1	0	0	0	0	0	0	0	0	0	0	0	0	0	0	0	0	0	0	0	0
131	SLOWENIEN	1	0	0	0	0	0	0	0	0	0	0	0	0	0	0	0	0	0	0	0	0
134	GRIECHENLAND	2	0	0	0	0	0	0	0	0	0	0	0	0	0	0	0	0	0	0	0	0
137	ITALIEN	5	0	1	1	1	0	0	0	0	0	0	0	0	0	0	0	0	1	0	0	1
139	LETTLAND	51	6	0	0	19	1	0	1	4	4	0	0	1	1	1	0	0	18	2	1	17
142	LITAUEN	10	0	0	0	4	1	0	0	3	2	1	1	1	1	0	0	0	2	0	0	2
144	NORDMAZEDONIEN	1	0	0	0	0	0	0	0	0	0	0	0	0	0	0	0	0	0	0	0	0
145	MALTA	1	0	0	0	0	0	0	0	0	0	0	0	0	0	0	0	0	0	0	0	0
146	Moldau, Republik	3	1	0	0	1	0	0	0	0	0	0	0	0	0	0	0	0	1	0	0	1
148	NIEDERLANDE	1	0	0	0	0	0	0	0	0	0	0	0	0	0	0	0	0	0	0	0	0
150	KOSOVO	3	0	0	0	0	0	0	0	0	0	0	0	0	0	0	0	0	0	0	0	0
151	ÖSTERREICH	2	0	0	0	1	0	0	0	0	0	0	0	0	0	0	0	0	1	0	0	1
152	POLEN	60	3	0	0	17	1	0	0	2	2	0	0	1	1	0	0	0	13	1	0	12
153	PORTUGAL	1	0	0	0	0	0	0	0	0	0	0	0	0	0	0	0	0	0	0	0	0
154	RUMÄNIEN	36	1	0	0	12	0	0	0	2	2	0	0	0	0	0	0	0	10	1	0	9
155	SLOWAKEI	5	0	0	0	2	0	0	0	0	0	0	0	0	0	0	0	0	2	2	0	0
158	SCHWEIZ	2	0	0	0	0	0	0	0	0	0	0	0	0	0	0	0	0	0	0	0	0
160	RUSSISCHE FÖDERATION	10	1	0	0	2	0	0	0	0	0	0	0	0	0	0	0	0	2	1	0	2
161	SPANIEN	1	0	0	0	0	0	0	0	0	0	0	0	0	0	0	0	0	0	0	0	0
163	TÜRKEI	16	4	0	0	0	0	0	0	0	0	0	0	0	0	0	0	0	0	0	0	0
164	TSCHECHISCHE REPUBLIK	2	0	0	0	0	0	0	0	0	0	0	0	0	0	0	0	0	0	0	0	0
165	UNGARN	2	0	0	0	0	0	0	0	0	0	0	0	0	0	0	0	0	0	0	0	0
166	UKRAINE	100	8	0	0	43	0	0	1	2	2	0	0	0	0	0	0	0	41	5	1	35
169	BELARUS	3	0	0	0	1	0	0	0	0	0	0	0	0	0	0	0	0	1	0	0	1
170	SERBIEN	7	1	0	0	2	0	0	0	1	1	0	0	0	0	0	0	0	1	0	0	1
221	ALGERIEN	7	1	0	0	1	0	0	0	0	0	0	0	0	0	0	0	0	1	0	0	1
224	ERITREA	2	0	0	0	1	0	0	0	0	0	0	0	0	0	0	0	0	1	0	0	1
231	COTE D'IVOIRE (ELFENBEINKÜS	3	0	0	0	1	0	0	0	0	0	0	0	0	0	0	0	0	1	0	0	1
232	NIGERIA	4	0	0	0	2	0	0	0	1	1	0	0	0	0	0	0	0	1	0	0	1
248	LIBYEN	31	0	0	0	6	1	0	0	0	0	0	0	1	1	0	0	0	3	0	0	3
252	MAROKKO	14	0	0	0	3	0	0	0	0	0	0	0	0	0	0	0	0	2	0	0	2
261	GUINEA	1	0	0	0	0	0	0	0	0	0	0	0	0	0	0	0	0	0	0	0	0
262	KAMERUN	2	0	0	0	0	0	0	0	0	0	0	0	0	0	0	0	0	0	0	0	0
267	NAMIBIA	1	0	0	0	0	0	0	0	0	0	0	0	0	0	0	0	0	0	0	0	0

272	SIERRA LEONE	2	1	0	0	0	0	0	0	0	0	0	0	0	0	0	0	0	0	0	0	0
273	SOMALIA	7	1	0	0	2	0	0	0	0	0	0	0	0	0	0	0	0	2	0	0	2
277	SUDAN	2	1	0	0	0	0	0	0	0	0	0	0	0	0	0	0	0	0	0	0	0
285	TUNESIEN	18	0	0	0	0	0	0	0	0	0	0	0	0	0	0	0	0	0	0	0	0
287	ÄGYPTEN	2	0	0	0	0	0	0	0	0	0	0	0	0	0	0	0	0	0	0	0	0
327	BRASILIEN	1	1	0	0	0	0	0	0	0	0	0	0	0	0	0	0	0	0	0	0	0
368	VEREINIGTE STAATEN (USA)	2	0	0	0	1	0	0	0	0	0	0	0	0	0	0	0	0	1	0	0	1
422	ARMENIEN	4	0	0	0	1	0	0	0	0	0	0	0	0	0	0	0	0	1	0	0	1
423	AFGHANISTAN	38	2	0	0	10	0	1	0	1	0	0	1	0	0	0	1	1	8	0	0	8
425	ASERBAIDSCHAN	1	0	0	0	0	0	0	0	0	0	0	0	0	0	0	0	0	0	0	0	0
430	GEORGIEN	33	0	0	0	10	0	0	0	0	0	0	0	0	0	0	0	0	9	0	0	9
431	SRI LANKA	1	0	1	1	0	0	0	0	0	0	0	0	0	0	0	0	0	0	0	0	0
432	VIETNAM	4	0	0	0	0	0	0	0	0	0	0	0	0	0	0	0	0	0	0	0	0
436	INDIEN	4	0	0	0	1	0	0	0	0	0	0	0	0	0	0	0	0	1	0	0	1
438	IRAK	19	2	0	0	4	0	0	0	1	1	0	0	0	0	0	0	0	3	0	0	3
439	IRAN, ISLAMISCHE REPUBLIK	16	2	0	0	2	0	0	0	0	0	0	0	0	0	0	0	0	2	0	0	2
441	ISRAEL	1	0	0	0	1	0	0	0	0	0	0	0	0	0	0	0	0	1	0	0	1
444	KASACHSTAN	4	0	0	0	0	0	0	0	0	0	0	0	0	0	0	0	0	0	0	0	0
445	JORDANIEN	2	0	0	0	0	0	0	0	0	0	0	0	0	0	0	0	0	0	0	0	0
450	KIRGISISTAN	1	0	0	0	0	0	0	0	0	0	0	0	0	0	0	0	0	0	0	0	0
451	LIBANON	3	0	0	0	0	0	0	0	0	0	0	0	0	0	0	0	0	0	0	0	0
461	PAKISTAN	5	1	0	0	1	0	0	0	1	1	0	0	0	0	0	0	0	0	0	0	0
470	TADSCHIKISTAN	1	0	0	0	0	0	0	0	0	0	0	0	0	0	0	0	0	0	0	0	0
475	SYRIEN, ARABISCHE REPUBLIK	50	4	2	2	2	0	0	0	0	0	0	0	0	0	0	0	0	1	0	0	1
476	THAILAND	1	0	0	0	0	0	0	0	0	0	0	0	0	0	0	0	0	0	0	0	0
477	USBEKISTAN	2	0	0	0	0	0	0	0	0	0	0	0	0	0	0	0	0	0	0	0	0
479	CHINA	3	0	0	0	1	0	0	0	0	0	0	0	0	0	0	0	0	1	1	0	0
997	STAATENLOS	3	0	0	0	1	0	0	0	0	0	0	0	0	0	0	0	0	1	0	0	1
998	UNGEKLÄRT	15	0	0	0	3	1	0	0	1	1	0	0	1	1	0	0	0	1	0	0	1
999	KEINE ANGABEN	1	0	0	0	1	0	0	0	0	0	0	0	0	0	0	0	0	1	0	0	1

Polizeiliche Kriminalstatistik
Art: Straftaten und Staatsangehörigkeit nichtdeutscher TV

Tabelle 62 Blatt 4 Erstellungsdatum: 16.06.2025
Bereich: ILM-KREIS / T6
Berechnungszeitraum vom 01.01.2024 bis 31.12.2024

Schlüs-selzahl Staat	S t a a t	TV ----	Straftatenschlüssel 326000	335*00	335000	340*00	340000	350*00	350000	390*00	390000	4***00	4**100	4**200	4**300	400000	400010	4*1081	4*1096	400020	400100	400110
1	2	3	4	5	6	7	8	9	10	11	12	13	14	15	16	17	18	19	20	21	22	23
...	.....	675	131	1	1	3	3	8	8	1	1	54	8	3	9	12	11	7	4	1	8	3
121	ALBANIEN	4	1	0	0	0	0	0	0	0	0	0	0	0	0	0	0	0	0	0	0	0
122	BOSNIEN und HERZEGOWINA	1	0	0	0	0	0	0	0	0	0	0	0	0	0	0	0	0	0	0	0	0
125	BULGARIEN	28	6	0	0	0	0	0	0	0	0	1	0	0	0	1	0	0	0	1	0	0
127	ESTLAND	2	1	0	0	0	0	0	0	0	0	0	0	0	0	0	0	0	0	0	0	0
129	FRANKREICH	3	0	0	0	0	0	0	0	0	0	0	0	0	0	0	0	0	0	0	0	0
130	KROATIEN	1	0	0	0	0	0	0	0	0	0	0	0	0	0	0	0	0	0	0	0	0
131	SLOWENIEN	1	0	0	0	0	0	0	0	0	0	1	0	0	0	0	0	0	0	0	0	0
134	GRIECHENLAND	2	0	0	0	0	0	0	0	0	0	0	0	0	0	0	0	0	0	0	0	0
137	ITALIEN	5	1	0	0	0	0	0	0	0	0	0	0	0	0	0	0	0	0	0	0	0
139	LETTLAND	51	17	0	0	2	2	1	1	0	0	7	0	1	5	4	4	2	1	0	0	0
142	LITAUEN	10	2	0	0	1	1	1	1	0	0	4	1	2	2	4	4	3	2	0	1	1
144	NORDMAZEDONIEN	1	0	0	0	0	0	0	0	0	0	0	0	0	0	0	0	0	0	0	0	0
145	MALTA	1	0	0	0	0	0	0	0	0	0	0	0	0	0	0	0	0	0	0	0	0
146	Moldau, Republik	3	1	0	0	0	0	0	0	0	0	0	0	0	0	0	0	0	0	0	0	0
148	NIEDERLANDE	1	0	0	0	0	0	0	0	0	0	0	0	0	0	0	0	0	0	0	0	0
150	KOSOVO	3	0	0	0	0	0	0	0	0	0	0	0	0	0	0	0	0	0	0	0	0
151	ÖSTERREICH	2	1	0	0	0	0	0	0	0	0	0	0	0	0	0	0	0	0	0	0	0
152	POLEN	60	12	0	0	0	0	0	0	1	1	9	4	0	0	2	2	2	0	0	4	0
153	PORTUGAL	1	0	0	0	0	0	0	0	0	0	0	0	0	0	0	0	0	0	0	0	0
154	RUMÄNIEN	36	9	0	0	0	0	0	0	0	0	7	0	0	0	1	1	0	1	0	0	0
155	SLOWAKEI	5	0	0	0	0	0	0	0	0	0	0	0	0	0	0	0	0	0	0	0	0
158	SCHWEIZ	2	0	0	0	0	0	0	0	0	0	0	0	0	0	0	0	0	0	0	0	0
160	RUSSISCHE FÖDERATION	10	2	0	0	0	0	0	0	0	0	0	0	0	0	0	0	0	0	0	0	0
161	SPANIEN	1	0	0	0	0	0	0	0	0	0	0	0	0	0	0	0	0	0	0	0	0
163	TÜRKEI	16	0	0	0	0	0	0	0	0	0	0	0	0	0	0	0	0	0	0	0	0
164	TSCHECHISCHE REPUBLIK	2	0	0	0	0	0	0	0	0	0	0	0	0	0	0	0	0	0	0	0	0
165	UNGARN	2	0	0	0	0	0	0	0	0	0	0	0	0	0	0	0	0	0	0	0	0
166	UKRAINE	100	35	0	0	0	0	0	0	0	0	9	2	0	2	0	0	0	0	0	2	1
169	BELARUS	3	1	0	0	0	0	0	0	0	0	2	0	0	0	0	0	0	0	0	0	0
170	SERBIEN	7	1	0	0	0	0	0	0	0	0	0	0	0	0	0	0	0	0	0	0	0
221	ALGERIEN	7	1	0	0	0	0	0	0	0	0	0	0	0	0	0	0	0	0	0	0	0
224	ERITREA	2	1	0	0	0	0	0	0	0	0	0	0	0	0	0	0	0	0	0	0	0
231	COTE D'IVOIRE (ELFENBEINKÜS	3	1	0	0	0	0	0	0	0	0	0	0	0	0	0	0	0	0	0	0	0
232	NIGERIA	4	1	0	0	0	0	0	0	0	0	0	0	0	0	0	0	0	0	0	0	0
248	LIBYEN	31	3	0	0	0	0	3	3	0	0	1	0	0	0	0	0	0	0	0	0	0
252	MAROKKO	14	2	0	0	0	0	1	1	0	0	0	0	0	0	0	0	0	0	0	0	0
261	GUINEA	1	0	0	0	0	0	0	0	0	0	0	0	0	0	0	0	0	0	0	0	0
262	KAMERUN	2	0	0	0	0	0	0	0	0	0	0	0	0	0	0	0	0	0	0	0	0
267	NAMIBIA	1	0	0	0	0	0	0	0	0	0	0	0	0	0	0	0	0	0	0	0	0

272	SIERRA LEONE	2	0	0	0	0	0	0	0	0	0	0	0	0	0	0	0	0	0	0	0	0
273	SOMALIA	7	2	0	0	0	0	0	0	0	0	0	0	0	0	0	0	0	0	0	0	0
277	SUDAN	2	0	0	0	0	0	0	0	0	0	0	0	0	0	0	0	0	0	0	0	0
285	TUNESIEN	18	0	0	0	0	0	0	0	0	0	1	0	0	0	0	0	0	0	0	0	0
287	ÄGYPTEN	2	0	0	0	0	0	0	0	0	0	0	0	0	0	0	0	0	0	0	0	0
327	BRASILIEN	1	0	0	0	0	0	0	0	0	0	0	0	0	0	0	0	0	0	0	0	0
368	VEREINIGTE STAATEN (USA)	2	1	0	0	0	0	0	0	0	0	0	0	0	0	0	0	0	0	0	0	0
422	ARMENIEN	4	1	0	0	0	0	0	0	0	0	0	0	0	0	0	0	0	0	0	0	0
423	AFGHANISTAN	38	8	0	0	0	0	0	0	0	0	0	0	0	0	0	0	0	0	0	0	0
425	ASERBAIDSCHAN	1	0	0	0	0	0	0	0	0	0	0	0	0	0	0	0	0	0	0	0	0
430	GEORGIEN	33	9	0	0	0	0	1	1	0	0	8	0	0	0	0	0	0	0	0	0	0
431	SRI LANKA	1	0	0	0	0	0	0	0	0	0	0	0	0	0	0	0	0	0	0	0	0
432	VIETNAM	4	0	0	0	0	0	0	0	0	0	0	0	0	0	0	0	0	0	0	0	0
436	INDIEN	4	1	0	0	0	0	0	0	0	0	0	0	0	0	0	0	0	0	0	0	0
438	IRAK	19	3	0	0	0	0	0	0	0	0	1	0	0	0	0	0	0	0	0	0	0
439	IRAN, ISLAMISCHE REPUBLIK	16	2	0	0	0	0	0	0	0	0	0	0	0	0	0	0	0	0	0	0	0
441	ISRAEL	1	1	0	0	0	0	0	0	0	0	0	0	0	0	0	0	0	0	0	0	0
444	KASACHSTAN	4	0	0	0	0	0	0	0	0	0	0	0	0	0	0	0	0	0	0	0	0
445	JORDANIEN	2	0	0	0	0	0	0	0	0	0	0	0	0	0	0	0	0	0	0	0	0
450	KIRGISISTAN	1	0	0	0	0	0	0	0	0	0	0	0	0	0	0	0	0	0	0	0	0
451	LIBANON	3	0	0	0	0	0	0	0	0	0	1	0	0	0	0	0	0	0	0	0	0
461	PAKISTAN	5	0	0	0	0	0	0	0	0	0	1	1	0	0	0	0	0	0	0	1	1
470	TADSCHIKISTAN	1	0	0	0	0	0	0	0	0	0	0	0	0	0	0	0	0	0	0	0	0
475	SYRIEN, ARABISCHE REPUBLIK	50	1	1	1	0	0	0	0	0	0	0	0	0	0	0	0	0	0	0	0	0
476	THAILAND	1	0	0	0	0	0	0	0	0	0	0	0	0	0	0	0	0	0	0	0	0
477	USBEKISTAN	2	0	0	0	0	0	0	0	0	0	0	0	0	0	0	0	0	0	0	0	0
479	CHINA	3	0	0	0	0	0	0	0	0	0	0	0	0	0	0	0	0	0	0	0	0
997	STAATENLOS	3	1	0	0	0	0	0	0	0	0	0	0	0	0	0	0	0	0	0	0	0
998	UNGEKLÄRT	15	1	0	0	0	0	1	1	0	0	1	0	0	0	0	0	0	0	0	0	0
999	KEINE ANGABEN	1	1	0	0	0	0	0	0	0	0	0	0	0	0	0	0	0	0	0	0	0

Polizeiliche Kriminalstatistik
Art: Straftaten und Staatsangehörigkeit nichtdeutscher TV

Tabelle 62 Blatt 5 Erstellungsdatum: 16.06.2025
Bereich: ILM-KREIS / T6
Berechnungszeitraum vom 01.01.2024 bis 31.12.2024

Schlüs-selzahl Staat	S t a a t	TV ----	Straftatenschlüssel 400120	400200	400210	400300	400310	410*00	410000	410010	410020	410100	410110	425*00	425000	425010	425020	426*00	426000	426010	426020	435*00
1	2	3	4	5	6	7	8	9	10	11	12	13	14	15	16	17	18	19	20	21	22	23
...	.....	675	5	3	3	6	6	7	6	5	1	1	1	25	14	6	8	14	14	2	12	7
121	ALBANIEN	4	0	0	0	0	0	0	0	0	0	0	0	0	0	0	0	0	0	0	0	0
122	BOSNIEN und HERZEGOWINA	1	0	0	0	0	0	0	0	0	0	0	0	0	0	0	0	0	0	0	0	0
125	BULGARIEN	28	0	0	0	0	0	0	0	0	0	0	0	0	0	0	0	0	0	0	0	0
127	ESTLAND	2	0	0	0	0	0	0	0	0	0	0	0	0	0	0	0	0	0	0	0	0
129	FRANKREICH	3	0	0	0	0	0	0	0	0	0	0	0	0	0	0	0	0	0	0	0	0
130	KROATIEN	1	0	0	0	0	0	0	0	0	0	0	0	0	0	0	0	0	0	0	0	0
131	SLOWENIEN	1	0	0	0	0	0	1	1	1	0	0	0	0	0	0	0	0	0	0	0	1
134	GRIECHENLAND	2	0	0	0	0	0	0	0	0	0	0	0	0	0	0	0	0	0	0	0	0
137	ITALIEN	5	0	0	0	0	0	0	0	0	0	0	0	0	0	0	0	0	0	0	0	0
139	LETTLAND	51	0	1	1	3	3	2	2	2	0	0	0	0	0	0	0	0	0	0	0	4
142	LITAUEN	10	0	2	2	1	1	3	2	2	0	1	1	0	0	0	0	0	0	0	0	1
144	NORDMAZEDONIEN	1	0	0	0	0	0	0	0	0	0	0	0	0	0	0	0	0	0	0	0	0
145	MALTA	1	0	0	0	0	0	0	0	0	0	0	0	0	0	0	0	0	0	0	0	0
146	Moldau, Republik	3	0	0	0	0	0	0	0	0	0	0	0	0	0	0	0	0	0	0	0	0
148	NIEDERLANDE	1	0	0	0	0	0	0	0	0	0	0	0	0	0	0	0	0	0	0	0	0
150	KOSOVO	3	0	0	0	0	0	0	0	0	0	0	0	0	0	0	0	0	0	0	0	0
151	ÖSTERREICH	2	0	0	0	0	0	0	0	0	0	0	0	0	0	0	0	0	0	0	0	0
152	POLEN	60	4	0	0	0	0	0	0	0	0	0	0	3	2	2	0	1	1	0	1	0
153	PORTUGAL	1	0	0	0	0	0	0	0	0	0	0	0	0	0	0	0	0	0	0	0	0
154	RUMÄNIEN	36	0	0	0	0	0	0	0	0	0	0	0	7	2	2	0	5	5	1	4	0
155	SLOWAKEI	5	0	0	0	0	0	0	0	0	0	0	0	0	0	0	0	0	0	0	0	0
158	SCHWEIZ	2	0	0	0	0	0	0	0	0	0	0	0	0	0	0	0	0	0	0	0	0
160	RUSSISCHE FÖDERATION	10	0	0	0	0	0	0	0	0	0	0	0	0	0	0	0	0	0	0	0	0
161	SPANIEN	1	0	0	0	0	0	0	0	0	0	0	0	0	0	0	0	0	0	0	0	0
163	TÜRKEI	16	0	0	0	0	0	0	0	0	0	0	0	0	0	0	0	0	0	0	0	0
164	TSCHECHISCHE REPUBLIK	2	0	0	0	0	0	0	0	0	0	0	0	0	0	0	0	0	0	0	0	0
165	UNGARN	2	0	0	0	0	0	0	0	0	0	0	0	0	0	0	0	0	0	0	0	0
166	UKRAINE	100	1	0	0	2	2	0	0	0	0	0	0	5	5	0	5	0	0	0	0	0
169	BELARUS	3	0	0	0	0	0	0	0	0	0	0	0	2	0	0	0	2	2	0	2	0
170	SERBIEN	7	0	0	0	0	0	0	0	0	0	0	0	0	0	0	0	0	0	0	0	0
221	ALGERIEN	7	0	0	0	0	0	0	0	0	0	0	0	0	0	0	0	0	0	0	0	0
224	ERITREA	2	0	0	0	0	0	0	0	0	0	0	0	0	0	0	0	0	0	0	0	0
231	COTE D'IVOIRE (ELFENBEINKÜS	3	0	0	0	0	0	0	0	0	0	0	0	0	0	0	0	0	0	0	0	0
232	NIGERIA	4	0	0	0	0	0	0	0	0	0	0	0	0	0	0	0	0	0	0	0	0
248	LIBYEN	31	0	0	0	0	0	0	0	0	0	0	0	0	0	0	0	0	0	0	0	0
252	MAROKKO	14	0	0	0	0	0	0	0	0	0	0	0	0	0	0	0	0	0	0	0	0
261	GUINEA	1	0	0	0	0	0	0	0	0	0	0	0	0	0	0	0	0	0	0	0	0
262	KAMERUN	2	0	0	0	0	0	0	0	0	0	0	0	0	0	0	0	0	0	0	0	0
267	NAMIBIA	1	0	0	0	0	0	0	0	0	0	0	0	0	0	0	0	0	0	0	0	0

272	SIERRA LEONE	2	0	0	0	0	0	0	0	0	0	0	0	0	0	0	0	0	0	0	0	0
273	SOMALIA	7	0	0	0	0	0	0	0	0	0	0	0	0	0	0	0	0	0	0	0	0
277	SUDAN	2	0	0	0	0	0	0	0	0	0	0	0	0	0	0	0	0	0	0	0	0
285	TUNESIEN	18	0	0	0	0	0	0	0	0	0	0	0	0	0	0	0	0	0	0	0	0
287	ÄGYPTEN	2	0	0	0	0	0	0	0	0	0	0	0	0	0	0	0	0	0	0	0	0
327	BRASILIEN	1	0	0	0	0	0	0	0	0	0	0	0	0	0	0	0	0	0	0	0	0
368	VEREINIGTE STAATEN (USA)	2	0	0	0	0	0	0	0	0	0	0	0	0	0	0	0	0	0	0	0	0
422	ARMENIEN	4	0	0	0	0	0	0	0	0	0	0	0	0	0	0	0	0	0	0	0	0
423	AFGHANISTAN	38	0	0	0	0	0	0	0	0	0	0	0	0	0	0	0	0	0	0	0	0
425	ASERBAIDSCHAN	1	0	0	0	0	0	0	0	0	0	0	0	0	0	0	0	0	0	0	0	0
430	GEORGIEN	33	0	0	0	0	0	0	0	0	0	0	0	8	5	2	3	6	6	1	5	0
431	SRI LANKA	1	0	0	0	0	0	0	0	0	0	0	0	0	0	0	0	0	0	0	0	0
432	VIETNAM	4	0	0	0	0	0	0	0	0	0	0	0	0	0	0	0	0	0	0	0	0
436	INDIEN	4	0	0	0	0	0	0	0	0	0	0	0	0	0	0	0	0	0	0	0	0
438	IRAK	19	0	0	0	0	0	0	0	0	0	0	0	0	0	0	0	0	0	0	0	1
439	IRAN, ISLAMISCHE REPUBLIK	16	0	0	0	0	0	0	0	0	0	0	0	0	0	0	0	0	0	0	0	0
441	ISRAEL	1	0	0	0	0	0	0	0	0	0	0	0	0	0	0	0	0	0	0	0	0
444	KASACHSTAN	4	0	0	0	0	0	0	0	0	0	0	0	0	0	0	0	0	0	0	0	0
445	JORDANIEN	2	0	0	0	0	0	0	0	0	0	0	0	0	0	0	0	0	0	0	0	0
450	KIRGISISTAN	1	0	0	0	0	0	0	0	0	0	0	0	0	0	0	0	0	0	0	0	0
451	LIBANON	3	0	0	0	0	0	1	1	0	1	0	0	0	0	0	0	0	0	0	0	0
461	PAKISTAN	5	0	0	0	0	0	0	0	0	0	0	0	0	0	0	0	0	0	0	0	0
470	TADSCHIKISTAN	1	0	0	0	0	0	0	0	0	0	0	0	0	0	0	0	0	0	0	0	0
475	SYRIEN, ARABISCHE REPUBLIK	50	0	0	0	0	0	0	0	0	0	0	0	0	0	0	0	0	0	0	0	0
476	THAILAND	1	0	0	0	0	0	0	0	0	0	0	0	0	0	0	0	0	0	0	0	0
477	USBEKISTAN	2	0	0	0	0	0	0	0	0	0	0	0	0	0	0	0	0	0	0	0	0
479	CHINA	3	0	0	0	0	0	0	0	0	0	0	0	0	0	0	0	0	0	0	0	0
997	STAATENLOS	3	0	0	0	0	0	0	0	0	0	0	0	0	0	0	0	0	0	0	0	0
998	UNGEKLÄRT	15	0	0	0	0	0	0	0	0	0	0	0	0	0	0	0	0	0	0	0	0
999	KEINE ANGABEN	1	0	0	0	0	0	0	0	0	0	0	0	0	0	0	0	0	0	0	0	0

Polizeiliche Kriminalstatistik
Art: Straftaten und Staatsangehörigkeit nichtdeutscher TV

Tabelle 62 Blatt 6 Erstellungsdatum: 16.06.2025
Bereich: ILM-KREIS / T6
Berechnungszeitraum vom 01.01.2024 bis 31.12.2024

Schlüs-selzahl Staat	S t a a t	TV ----	Straftatenschlüssel 435000	436*00	436000	440*00	440000	440010	440020	440300	440310	450*00	450000	450010	****00	***100	***200	***300	***500	*01081	*01096	*10*00
1	2	3	4	5	6	7	8	9	10	11	12	13	14	15	16	17	18	19	20	21	22	23
...	.....	675	6	2	2	6	6	6	1	5	5	5	5	5	210	13	3	10	5	7	4	7
121	ALBANIEN	4	0	0	0	0	0	0	0	0	0	0	0	0	1	0	0	0	0	0	0	0
122	BOSNIEN und HERZEGOWINA	1	0	0	0	0	0	0	0	0	0	0	0	0	0	0	0	0	0	0	0	0
125	BULGARIEN	28	0	0	0	0	0	0	0	0	0	0	0	0	10	0	0	0	3	0	0	0
127	ESTLAND	2	0	0	0	0	0	0	0	0	0	0	0	0	1	0	0	0	0	0	0	0
129	FRANKREICH	3	0	0	0	0	0	0	0	0	0	0	0	0	0	0	0	0	0	0	0	0
130	KROATIEN	1	0	0	0	0	0	0	0	0	0	0	0	0	0	0	0	0	0	0	0	0
131	SLOWENIEN	1	0	1	1	0	0	0	0	0	0	0	0	0	1	0	0	0	0	0	0	1
134	GRIECHENLAND	2	0	0	0	0	0	0	0	0	0	0	0	0	0	0	0	0	0	0	0	0
137	ITALIEN	5	0	0	0	0	0	0	0	0	0	0	0	0	1	0	0	0	0	0	0	0
139	LETTLAND	51	4	1	1	5	5	5	1	4	4	0	0	0	21	1	1	5	1	2	1	2
142	LITAUEN	10	1	0	0	1	1	1	0	1	1	1	1	1	5	2	2	2	0	3	2	3
144	NORDMAZEDONIEN	1	0	0	0	0	0	0	0	0	0	0	0	0	0	0	0	0	0	0	0	0
145	MALTA	1	0	0	0	0	0	0	0	0	0	0	0	0	0	0	0	0	0	0	0	0
146	Moldau, Republik	3	0	0	0	0	0	0	0	0	0	0	0	0	1	0	0	0	0	0	0	0
148	NIEDERLANDE	1	0	0	0	0	0	0	0	0	0	0	0	0	0	0	0	0	0	0	0	0
150	KOSOVO	3	0	0	0	0	0	0	0	0	0	0	0	0	0	0	0	0	0	0	0	0
151	ÖSTERREICH	2	0	0	0	0	0	0	0	0	0	0	0	0	1	0	0	0	0	0	0	0
152	POLEN	60	0	0	0	0	0	0	0	0	0	1	1	1	25	5	0	0	0	2	0	0
153	PORTUGAL	1	0	0	0	0	0	0	0	0	0	0	0	0	0	0	0	0	0	0	0	0
154	RUMÄNIEN	36	0	0	0	0	0	0	0	0	0	0	0	0	18	0	0	0	0	0	1	0
155	SLOWAKEI	5	0	0	0	0	0	0	0	0	0	0	0	0	2	0	0	0	0	0	0	0
158	SCHWEIZ	2	0	0	0	0	0	0	0	0	0	0	0	0	0	0	0	0	0	0	0	0
160	RUSSISCHE FÖDERATION	10	0	0	0	0	0	0	0	0	0	0	0	0	2	0	0	0	0	0	0	0
161	SPANIEN	1	0	0	0	0	0	0	0	0	0	0	0	0	0	0	0	0	0	0	0	0
163	TÜRKEI	16	0	0	0	0	0	0	0	0	0	0	0	0	0	0	0	0	0	0	0	0
164	TSCHECHISCHE REPUBLIK	2	0	0	0	0	0	0	0	0	0	0	0	0	0	0	0	0	0	0	0	0
165	UNGARN	2	0	0	0	0	0	0	0	0	0	0	0	0	0	0	0	0	0	0	0	0
166	UKRAINE	100	0	0	0	0	0	0	0	0	0	0	0	0	52	2	0	2	1	0	0	0
169	BELARUS	3	0	0	0	0	0	0	0	0	0	0	0	0	3	0	0	0	0	0	0	0
170	SERBIEN	7	0	0	0	0	0	0	0	0	0	0	0	0	2	0	0	0	0	0	0	0
221	ALGERIEN	7	0	0	0	0	0	0	0	0	0	0	0	0	1	0	0	0	0	0	0	0
224	ERITREA	2	0	0	0	0	0	0	0	0	0	0	0	0	1	0	0	0	0	0	0	0
231	COTE D'IVOIRE (ELFENBEINKÜS	3	0	0	0	0	0	0	0	0	0	0	0	0	1	0	0	0	0	0	0	0
232	NIGERIA	4	0	0	0	0	0	0	0	0	0	0	0	0	2	0	0	0	0	0	0	0
248	LIBYEN	31	0	0	0	0	0	0	0	0	0	1	1	1	6	1	0	0	0	0	0	0
252	MAROKKO	14	0	0	0	0	0	0	0	0	0	0	0	0	3	0	0	0	0	0	0	0
261	GUINEA	1	0	0	0	0	0	0	0	0	0	0	0	0	0	0	0	0	0	0	0	0
262	KAMERUN	2	0	0	0	0	0	0	0	0	0	0	0	0	0	0	0	0	0	0	0	0
267	NAMIBIA	1	0	0	0	0	0	0	0	0	0	0	0	0	0	0	0	0	0	0	0	0

272	SIERRA LEONE	2	0	0	0	0	0	0	0	0	0	0	0	0	0	0	0	0	0	0	0	0
273	SOMALIA	7	0	0	0	0	0	0	0	0	0	0	0	0	2	0	0	0	0	0	0	0
277	SUDAN	2	0	0	0	0	0	0	0	0	0	0	0	0	0	0	0	0	0	0	0	0
285	TUNESIEN	18	0	0	0	0	0	0	0	0	0	1	1	1	1	0	0	0	0	0	0	0
287	ÄGYPTEN	2	0	0	0	0	0	0	0	0	0	0	0	0	0	0	0	0	0	0	0	0
327	BRASILIEN	1	0	0	0	0	0	0	0	0	0	0	0	0	0	0	0	0	0	0	0	0
368	VEREINIGTE STAATEN (USA)	2	0	0	0	0	0	0	0	0	0	0	0	0	1	0	0	0	0	0	0	0
422	ARMENIEN	4	0	0	0	0	0	0	0	0	0	0	0	0	1	0	0	0	0	0	0	0
423	AFGHANISTAN	38	0	0	0	0	0	0	0	0	0	0	0	0	10	0	0	1	0	0	0	0
425	ASERBAIDSCHAN	1	0	0	0	0	0	0	0	0	0	0	0	0	0	0	0	0	0	0	0	0
430	GEORGIEN	33	0	0	0	0	0	0	0	0	0	0	0	0	16	0	0	0	0	0	0	0
431	SRI LANKA	1	0	0	0	0	0	0	0	0	0	0	0	0	0	0	0	0	0	0	0	0
432	VIETNAM	4	0	0	0	0	0	0	0	0	0	0	0	0	0	0	0	0	0	0	0	0
436	INDIEN	4	0	0	0	0	0	0	0	0	0	0	0	0	1	0	0	0	0	0	0	0
438	IRAK	19	1	0	0	0	0	0	0	0	0	0	0	0	4	0	0	0	0	0	0	0
439	IRAN, ISLAMISCHE REPUBLIK	16	0	0	0	0	0	0	0	0	0	0	0	0	2	0	0	0	0	0	0	0
441	ISRAEL	1	0	0	0	0	0	0	0	0	0	0	0	0	1	0	0	0	0	0	0	0
444	KASACHSTAN	4	0	0	0	0	0	0	0	0	0	0	0	0	0	0	0	0	0	0	0	0
445	JORDANIEN	2	0	0	0	0	0	0	0	0	0	0	0	0	0	0	0	0	0	0	0	0
450	KIRGISISTAN	1	0	0	0	0	0	0	0	0	0	0	0	0	0	0	0	0	0	0	0	0
451	LIBANON	3	0	0	0	0	0	0	0	0	0	0	0	0	1	0	0	0	0	0	0	1
461	PAKISTAN	5	0	0	0	0	0	0	0	0	0	0	0	0	2	1	0	0	0	0	0	0
470	TADSCHIKISTAN	1	0	0	0	0	0	0	0	0	0	0	0	0	0	0	0	0	0	0	0	0
475	SYRIEN, ARABISCHE REPUBLIK	50	0	0	0	0	0	0	0	0	0	0	0	0	2	0	0	0	0	0	0	0
476	THAILAND	1	0	0	0	0	0	0	0	0	0	0	0	0	0	0	0	0	0	0	0	0
477	USBEKISTAN	2	0	0	0	0	0	0	0	0	0	0	0	0	0	0	0	0	0	0	0	0
479	CHINA	3	0	0	0	0	0	0	0	0	0	0	0	0	1	0	0	0	0	0	0	0
997	STAATENLOS	3	0	0	0	0	0	0	0	0	0	0	0	0	1	0	0	0	0	0	0	0
998	UNGEKLÄRT	15	0	0	0	0	0	0	0	0	0	1	1	1	3	1	0	0	0	0	0	0
999	KEINE ANGABEN	1	0	0	0	0	0	0	0	0	0	0	0	0	1	0	0	0	0	0	0	0

Polizeiliche Kriminalstatistik
Art: Straftaten und Staatsangehörigkeit nichtdeutscher TV

Tabelle 62 Blatt 7 Erstellungsdatum: 16.06.2025
Bereich: ILM-KREIS / T6
Berechnungszeitraum vom 01.01.2024 bis 31.12.2024

Schlüs-selzahl Staat	S t a a t	TV ----	Straftatenschlüssel *25*00	*26*00	*35*00	*40*00	*50*00	*90*00	500000	510000	511000	511100	511110	511200	511201	511210	511211	511212	511300	515000	515001	516000
1	2	3	4	5	6	7	8	9	10	11	12	13	14	15	16	17	18	19	20	21	22	23
...	.....	675	167	144	8	6	11	1	194	169	40	1	1	25	17	8	3	5	14	49	49	2
121	ALBANIEN	4	1	1	0	0	0	0	3	1	0	0	0	0	0	0	0	0	0	1	1	0
122	BOSNIEN und HERZEGOWINA	1	0	0	0	0	0	0	0	0	0	0	0	0	0	0	0	0	0	0	0	0
125	BULGARIEN	28	9	6	0	0	0	0	7	7	0	0	0	0	0	0	0	0	0	0	0	0
127	ESTLAND	2	1	1	0	0	0	0	0	0	0	0	0	0	0	0	0	0	0	0	0	0
129	FRANKREICH	3	0	0	0	0	0	0	2	2	1	0	0	0	0	0	0	0	1	0	0	0
130	KROATIEN	1	0	0	0	0	0	0	0	0	0	0	0	0	0	0	0	0	0	0	0	0
131	SLOWENIEN	1	0	0	1	0	0	0	0	0	0	0	0	0	0	0	0	0	0	0	0	0
134	GRIECHENLAND	2	0	0	0	0	0	0	0	0	0	0	0	0	0	0	0	0	0	0	0	0
137	ITALIEN	5	1	1	0	0	0	0	2	2	1	0	0	1	0	1	1	0	0	1	1	0
139	LETTLAND	51	18	17	4	5	1	0	9	3	2	0	0	0	0	0	0	0	2	1	1	0
142	LITAUEN	10	2	2	1	1	2	0	5	2	1	0	0	0	0	0	0	0	1	0	0	0
144	NORDMAZEDONIEN	1	0	0	0	0	0	0	0	0	0	0	0	0	0	0	0	0	0	0	0	0
145	MALTA	1	0	0	0	0	0	0	0	0	0	0	0	0	0	0	0	0	0	0	0	0
146	Moldau, Republik	3	1	1	0	0	0	0	1	1	0	0	0	0	0	0	0	0	0	0	0	0
148	NIEDERLANDE	1	0	0	0	0	0	0	1	1	0	0	0	0	0	0	0	0	0	1	1	0
150	KOSOVO	3	0	0	0	0	0	0	1	1	0	0	0	0	0	0	0	0	0	0	0	0
151	ÖSTERREICH	2	1	1	0	0	0	0	0	0	0	0	0	0	0	0	0	0	0	0	0	0
152	POLEN	60	15	13	0	0	1	1	12	11	3	0	0	3	3	0	0	0	0	2	2	0
153	PORTUGAL	1	0	0	0	0	0	0	0	0	0	0	0	0	0	0	0	0	0	0	0	0
154	RUMÄNIEN	36	16	14	0	0	0	0	8	4	1	0	0	0	0	0	0	0	1	0	0	0
155	SLOWAKEI	5	2	0	0	0	0	0	2	2	1	0	0	1	1	0	0	0	0	1	1	0
158	SCHWEIZ	2	0	0	0	0	0	0	1	1	1	0	0	1	1	0	0	0	0	0	0	0
160	RUSSISCHE FÖDERATION	10	2	2	0	0	0	0	2	2	1	0	0	1	0	1	1	0	0	0	0	0
161	SPANIEN	1	0	0	0	0	0	0	0	0	0	0	0	0	0	0	0	0	0	0	0	0
163	TÜRKEI	16	0	0	0	0	0	0	3	3	1	1	1	0	0	0	0	0	0	1	1	0
164	TSCHECHISCHE REPUBLIK	2	0	0	0	0	0	0	0	0	0	0	0	0	0	0	0	0	0	0	0	0
165	UNGARN	2	0	0	0	0	0	0	0	0	0	0	0	0	0	0	0	0	0	0	0	0
166	UKRAINE	100	46	35	0	0	0	0	13	11	5	0	0	3	3	0	0	0	2	2	2	0
169	BELARUS	3	3	3	0	0	0	0	0	0	0	0	0	0	0	0	0	0	0	0	0	0
170	SERBIEN	7	1	1	0	0	0	0	3	3	1	0	0	1	1	0	0	0	0	0	0	0
221	ALGERIEN	7	1	1	0	0	0	0	6	6	0	0	0	0	0	0	0	0	0	5	5	1
224	ERITREA	2	1	1	0	0	0	0	0	0	0	0	0	0	0	0	0	0	0	0	0	0
231	COTE D'IVOIRE (ELFENBEINKÜS	3	1	1	0	0	0	0	0	0	0	0	0	0	0	0	0	0	0	0	0	0
232	NIGERIA	4	1	1	0	0	0	0	2	2	0	0	0	0	0	0	0	0	0	1	1	0
248	LIBYEN	31	3	3	0	0	3	0	18	17	0	0	0	0	0	0	0	0	0	8	8	0
252	MAROKKO	14	2	2	0	0	1	0	11	11	0	0	0	0	0	0	0	0	0	4	4	0
261	GUINEA	1	0	0	0	0	0	0	1	1	0	0	0	0	0	0	0	0	0	1	1	0
262	KAMERUN	2	0	0	0	0	0	0	2	2	2	0	0	1	0	1	0	1	1	0	0	0
267	NAMIBIA	1	0	0	0	0	0	0	0	0	0	0	0	0	0	0	0	0	0	0	0	0

272	SIERRA LEONE	2	0	0	0	0	0	0	0	0	0	0	0	0	0	0	0	0	0	0	0	0
273	SOMALIA	7	2	2	0	0	0	0	1	0	0	0	0	0	0	0	0	0	0	0	0	0
277	SUDAN	2	0	0	0	0	0	0	1	1	0	0	0	0	0	0	0	0	0	1	1	0
285	TUNESIEN	18	0	0	0	0	1	0	15	15	0	0	0	0	0	0	0	0	0	10	10	0
287	ÄGYPTEN	2	0	0	0	0	0	0	0	0	0	0	0	0	0	0	0	0	0	0	0	0
327	BRASILIEN	1	0	0	0	0	0	0	0	0	0	0	0	0	0	0	0	0	0	0	0	0
368	VEREINIGTE STAATEN (USA)	2	1	1	0	0	0	0	1	1	1	0	0	1	1	0	0	0	0	0	0	0
422	ARMENIEN	4	1	1	0	0	0	0	2	2	0	0	0	0	0	0	0	0	0	0	0	0
423	AFGHANISTAN	38	8	8	0	0	0	0	6	5	0	0	0	0	0	0	0	0	0	1	1	0
425	ASERBAIDSCHAN	1	0	0	0	0	0	0	1	1	0	0	0	0	0	0	0	0	0	0	0	0
430	GEORGIEN	33	15	14	0	0	1	0	9	9	5	0	0	5	5	0	0	0	0	1	1	0
431	SRI LANKA	1	0	0	0	0	0	0	0	0	0	0	0	0	0	0	0	0	0	0	0	0
432	VIETNAM	4	0	0	0	0	0	0	1	1	1	0	0	1	1	0	0	0	0	0	0	0
436	INDIEN	4	1	1	0	0	0	0	2	2	1	0	0	1	1	0	0	0	0	0	0	0
438	IRAK	19	3	3	1	0	0	0	6	5	0	0	0	0	0	0	0	0	0	1	1	0
439	IRAN, ISLAMISCHE REPUBLIK	16	2	2	0	0	0	0	4	4	2	0	0	2	0	2	0	2	0	1	1	0
441	ISRAEL	1	1	1	0	0	0	0	0	0	0	0	0	0	0	0	0	0	0	0	0	0
444	KASACHSTAN	4	0	0	0	0	0	0	2	2	0	0	0	0	0	0	0	0	0	0	0	0
445	JORDANIEN	2	0	0	0	0	0	0	0	0	0	0	0	0	0	0	0	0	0	0	0	0
450	KIRGISISTAN	1	0	0	0	0	0	0	0	0	0	0	0	0	0	0	0	0	0	0	0	0
451	LIBANON	3	0	0	0	0	0	0	1	1	0	0	0	0	0	0	0	0	0	0	0	0
461	PAKISTAN	5	0	0	0	0	0	0	3	3	2	0	0	2	0	2	1	1	0	0	0	0
470	TADSCHIKISTAN	1	0	0	0	0	0	0	0	0	0	0	0	0	0	0	0	0	0	0	0	0
475	SYRIEN, ARABISCHE REPUBLIK	50	1	1	1	0	0	0	12	9	1	0	0	1	0	1	0	1	0	3	3	1
476	THAILAND	1	0	0	0	0	0	0	0	0	0	0	0	0	0	0	0	0	0	0	0	0
477	USBEKISTAN	2	0	0	0	0	0	0	2	2	0	0	0	0	0	0	0	0	0	0	0	0
479	CHINA	3	1	0	0	0	0	0	2	2	0	0	0	0	0	0	0	0	0	0	0	0
997	STAATENLOS	3	1	1	0	0	0	0	1	1	0	0	0	0	0	0	0	0	0	1	1	0
998	UNGEKLÄRT	15	1	1	0	0	1	0	7	7	6	0	0	0	0	0	0	0	6	1	1	0
999	KEINE ANGABEN	1	1	1	0	0	0	0	0	0	0	0	0	0	0	0	0	0	0	0	0	0

Polizeiliche Kriminalstatistik
Art: Straftaten und Staatsangehörigkeit nichtdeutscher TV

Tabelle 62 Blatt 8 Erstellungsdatum: 16.06.2025
Bereich: ILM-KREIS / T6
Berechnungszeitraum vom 01.01.2024 bis 31.12.2024

Schlüs-selzahl Staat	S t a a t	TV ----	Straftatenschlüssel 516200	516300	517000	517200	517210	517500	517510	517800	518900	530000	530079	531000	540000	540002	540010	540019	540020	540029	543000	543010
1	2	3	4	5	6	7	8	9	10	11	12	13	14	15	16	17	18	19	20	21	22	23
...	.....	675	1	1	84	4	4	2	2	2	77	12	11	1	16	1	2	2	13	13	1	1
121	ALBANIEN	4	0	0	0	0	0	0	0	0	0	1	1	0	1	0	0	0	1	1	0	0
122	BOSNIEN und HERZEGOWINA	1	0	0	0	0	0	0	0	0	0	0	0	0	0	0	0	0	0	0	0	0
125	BULGARIEN	28	0	0	7	0	0	0	0	0	7	0	0	0	0	0	0	0	0	0	0	0
127	ESTLAND	2	0	0	0	0	0	0	0	0	0	0	0	0	0	0	0	0	0	0	0	0
129	FRANKREICH	3	0	0	1	0	0	0	0	0	1	0	0	0	0	0	0	0	0	0	0	0
130	KROATIEN	1	0	0	0	0	0	0	0	0	0	0	0	0	0	0	0	0	0	0	0	0
131	SLOWENIEN	1	0	0	0	0	0	0	0	0	0	0	0	0	0	0	0	0	0	0	0	0
134	GRIECHENLAND	2	0	0	0	0	0	0	0	0	0	0	0	0	0	0	0	0	0	0	0	0
137	ITALIEN	5	0	0	0	0	0	0	0	0	0	0	0	0	0	0	0	0	0	0	0	0
139	LETTLAND	51	0	0	0	0	0	0	0	0	0	3	3	0	5	0	1	1	5	5	0	0
142	LITAUEN	10	0	0	1	0	0	0	0	0	1	2	2	0	3	0	0	0	3	3	0	0
144	NORDMAZEDONIEN	1	0	0	0	0	0	0	0	0	0	0	0	0	0	0	0	0	0	0	0	0
145	MALTA	1	0	0	0	0	0	0	0	0	0	0	0	0	0	0	0	0	0	0	0	0
146	Moldau, Republik	3	0	0	1	0	0	0	0	1	0	0	0	0	0	0	0	0	0	0	0	0
148	NIEDERLANDE	1	0	0	0	0	0	0	0	0	0	0	0	0	0	0	0	0	0	0	0	0
150	KOSOVO	3	0	0	1	0	0	0	0	0	1	0	0	0	0	0	0	0	0	0	0	0
151	ÖSTERREICH	2	0	0	0	0	0	0	0	0	0	0	0	0	0	0	0	0	0	0	0	0
152	POLEN	60	0	0	6	3	3	0	0	0	3	0	0	0	1	0	0	0	1	1	0	0
153	PORTUGAL	1	0	0	0	0	0	0	0	0	0	0	0	0	0	0	0	0	0	0	0	0
154	RUMÄNIEN	36	0	0	3	0	0	0	0	0	3	2	2	0	1	0	0	0	0	0	1	1
155	SLOWAKEI	5	0	0	0	0	0	0	0	0	0	0	0	0	0	0	0	0	0	0	0	0
158	SCHWEIZ	2	0	0	0	0	0	0	0	0	0	0	0	0	0	0	0	0	0	0	0	0
160	RUSSISCHE FÖDERATION	10	0	0	1	0	0	0	0	0	1	0	0	0	0	0	0	0	0	0	0	0
161	SPANIEN	1	0	0	0	0	0	0	0	0	0	0	0	0	0	0	0	0	0	0	0	0
163	TÜRKEI	16	0	0	1	0	0	0	0	0	1	0	0	0	0	0	0	0	0	0	0	0
164	TSCHECHISCHE REPUBLIK	2	0	0	0	0	0	0	0	0	0	0	0	0	0	0	0	0	0	0	0	0
165	UNGARN	2	0	0	0	0	0	0	0	0	0	0	0	0	0	0	0	0	0	0	0	0
166	UKRAINE	100	0	0	4	0	0	0	0	1	3	0	0	0	2	0	0	0	2	2	0	0
169	BELARUS	3	0	0	0	0	0	0	0	0	0	0	0	0	0	0	0	0	0	0	0	0
170	SERBIEN	7	0	0	2	0	0	0	0	0	2	0	0	0	0	0	0	0	0	0	0	0
221	ALGERIEN	7	0	1	0	0	0	0	0	0	0	0	0	0	0	0	0	0	0	0	0	0
224	ERITREA	2	0	0	0	0	0	0	0	0	0	0	0	0	0	0	0	0	0	0	0	0
231	COTE D'IVOIRE (ELFENBEINKÜS	3	0	0	0	0	0	0	0	0	0	0	0	0	0	0	0	0	0	0	0	0
232	NIGERIA	4	0	0	1	0	0	0	0	0	1	0	0	0	0	0	0	0	0	0	0	0
248	LIBYEN	31	0	0	9	0	0	0	0	0	9	1	1	0	0	0	0	0	0	0	0	0
252	MAROKKO	14	0	0	8	1	1	0	0	0	8	0	0	0	0	0	0	0	0	0	0	0
261	GUINEA	1	0	0	0	0	0	0	0	0	0	0	0	0	0	0	0	0	0	0	0	0
262	KAMERUN	2	0	0	1	0	0	0	0	0	1	0	0	0	0	0	0	0	0	0	0	0
267	NAMIBIA	1	0	0	0	0	0	0	0	0	0	0	0	0	0	0	0	0	0	0	0	0

272	SIERRA LEONE	2	0	0	0	0	0	0	0	0	0	0	0	0	0	0	0	0	0	0	0	0
273	SOMALIA	7	0	0	0	0	0	0	0	0	0	0	0	0	0	0	0	0	0	0	0	0
277	SUDAN	2	0	0	0	0	0	0	0	0	0	0	0	0	0	0	0	0	0	0	0	0
285	TUNESIEN	18	0	0	7	0	0	0	0	0	7	0	0	0	0	0	0	0	0	0	0	0
287	ÄGYPTEN	2	0	0	0	0	0	0	0	0	0	0	0	0	0	0	0	0	0	0	0	0
327	BRASILIEN	1	0	0	0	0	0	0	0	0	0	0	0	0	0	0	0	0	0	0	0	0
368	VEREINIGTE STAATEN (USA)	2	0	0	0	0	0	0	0	0	0	0	0	0	0	0	0	0	0	0	0	0
422	ARMENIEN	4	0	0	2	0	0	0	0	0	2	0	0	0	0	0	0	0	0	0	0	0
423	AFGHANISTAN	38	0	0	4	0	0	0	0	0	4	0	0	0	1	1	0	0	0	0	0	0
425	ASERBAIDSCHAN	1	0	0	1	0	0	0	0	0	1	0	0	0	0	0	0	0	0	0	0	0
430	GEORGIEN	33	0	0	4	0	0	1	1	0	3	0	0	0	0	0	0	0	0	0	0	0
431	SRI LANKA	1	0	0	0	0	0	0	0	0	0	0	0	0	0	0	0	0	0	0	0	0
432	VIETNAM	4	0	0	0	0	0	0	0	0	0	0	0	0	0	0	0	0	0	0	0	0
436	INDIEN	4	0	0	1	0	0	0	0	0	1	0	0	0	0	0	0	0	0	0	0	0
438	IRAK	19	0	0	4	0	0	0	0	0	4	0	0	0	1	0	1	1	0	0	0	0
439	IRAN, ISLAMISCHE REPUBLIK	16	0	0	1	0	0	0	0	0	1	0	0	0	0	0	0	0	0	0	0	0
441	ISRAEL	1	0	0	0	0	0	0	0	0	0	0	0	0	0	0	0	0	0	0	0	0
444	KASACHSTAN	4	0	0	2	0	0	0	0	0	2	0	0	0	0	0	0	0	0	0	0	0
445	JORDANIEN	2	0	0	0	0	0	0	0	0	0	0	0	0	0	0	0	0	0	0	0	0
450	KIRGISISTAN	1	0	0	0	0	0	0	0	0	0	0	0	0	0	0	0	0	0	0	0	0
451	LIBANON	3	0	0	1	0	0	0	0	0	1	0	0	0	0	0	0	0	0	0	0	0
461	PAKISTAN	5	0	0	1	0	0	1	1	0	0	0	0	0	0	0	0	0	0	0	0	0
470	TADSCHIKISTAN	1	0	0	0	0	0	0	0	0	0	0	0	0	0	0	0	0	0	0	0	0
475	SYRIEN, ARABISCHE REPUBLIK	50	1	0	4	0	0	0	0	0	4	3	2	1	1	0	0	0	1	1	0	0
476	THAILAND	1	0	0	0	0	0	0	0	0	0	0	0	0	0	0	0	0	0	0	0	0
477	USBEKISTAN	2	0	0	2	0	0	0	0	0	2	0	0	0	0	0	0	0	0	0	0	0
479	CHINA	3	0	0	2	0	0	0	0	0	2	0	0	0	0	0	0	0	0	0	0	0
997	STAATENLOS	3	0	0	1	0	0	0	0	0	1	0	0	0	0	0	0	0	0	0	0	0
998	UNGEKLÄRT	15	0	0	0	0	0	0	0	0	0	0	0	0	0	0	0	0	0	0	0	0
999	KEINE ANGABEN	1	0	0	0	0	0	0	0	0	0	0	0	0	0	0	0	0	0	0	0	0

Polizeiliche Kriminalstatistik
Art: Straftaten und Staatsangehörigkeit nichtdeutscher TV

Tabelle 62 Blatt 9 Erstellungsdatum: 16.06.2025
Bereich: ILM-KREIS / T6
Berechnungszeitraum vom 01.01.2024 bis 31.12.2024

Schlüs-selzahl Staat	S t a a t	TV ----	Straftatenschlüssel 550000	552000	552020	600000	610000	610079	620000	620001	620009	620013	621000	621040	621100	621110	621120	622000	622100	630000	631000	631079
1	2	3	4	5	6	7	8	9	10	11	12	13	14	15	16	17	18	19	20	21	22	23
...	.....	675	2	2	2	137	4	4	70	3	1	1	18	1	17	8	9	54	54	16	2	1
121	ALBANIEN	4	0	0	0	2	0	0	2	0	0	0	0	0	0	0	0	2	2	0	0	0
122	BOSNIEN und HERZEGOWINA	1	0	0	0	0	0	0	0	0	0	0	0	0	0	0	0	0	0	0	0	0
125	BULGARIEN	28	0	0	0	6	0	0	2	0	0	0	0	0	0	0	0	2	2	0	0	0
127	ESTLAND	2	0	0	0	0	0	0	0	0	0	0	0	0	0	0	0	0	0	0	0	0
129	FRANKREICH	3	0	0	0	1	0	0	0	0	0	0	0	0	0	0	0	0	0	1	1	0
130	KROATIEN	1	0	0	0	0	0	0	0	0	0	0	0	0	0	0	0	0	0	0	0	0
131	SLOWENIEN	1	0	0	0	0	0	0	0	0	0	0	0	0	0	0	0	0	0	0	0	0
134	GRIECHENLAND	2	0	0	0	1	0	0	0	0	0	0	0	0	0	0	0	0	0	0	0	0
137	ITALIEN	5	0	0	0	1	0	0	1	0	0	0	1	0	1	1	0	0	0	0	0	0
139	LETTLAND	51	0	0	0	22	0	0	17	0	0	1	2	0	2	1	1	16	16	8	0	0
142	LITAUEN	10	0	0	0	6	0	0	4	0	1	0	1	0	1	0	1	3	3	4	1	1
144	NORDMAZEDONIEN	1	0	0	0	0	0	0	0	0	0	0	0	0	0	0	0	0	0	0	0	0
145	MALTA	1	0	0	0	1	1	1	0	0	0	0	0	0	0	0	0	0	0	0	0	0
146	Moldau, Republik	3	0	0	0	1	0	0	0	0	0	0	0	0	0	0	0	0	0	0	0	0
148	NIEDERLANDE	1	0	0	0	0	0	0	0	0	0	0	0	0	0	0	0	0	0	0	0	0
150	KOSOVO	3	0	0	0	0	0	0	0	0	0	0	0	0	0	0	0	0	0	0	0	0
151	ÖSTERREICH	2	0	0	0	0	0	0	0	0	0	0	0	0	0	0	0	0	0	0	0	0
152	POLEN	60	0	0	0	10	0	0	6	0	0	0	4	0	4	2	2	3	3	0	0	0
153	PORTUGAL	1	0	0	0	1	0	0	0	0	0	0	0	0	0	0	0	0	0	0	0	0
154	RUMÄNIEN	36	1	1	1	5	0	0	1	0	0	0	1	0	1	0	1	0	0	1	0	0
155	SLOWAKEI	5	0	0	0	1	0	0	1	0	0	0	0	0	0	0	0	1	1	0	0	0
158	SCHWEIZ	2	0	0	0	0	0	0	0	0	0	0	0	0	0	0	0	0	0	0	0	0
160	RUSSISCHE FÖDERATION	10	0	0	0	2	0	0	0	0	0	0	0	0	0	0	0	0	0	0	0	0
161	SPANIEN	1	0	0	0	0	0	0	0	0	0	0	0	0	0	0	0	0	0	0	0	0
163	TÜRKEI	16	0	0	0	2	0	0	1	0	0	0	0	0	0	0	0	1	1	0	0	0
164	TSCHECHISCHE REPUBLIK	2	0	0	0	1	0	0	1	0	0	0	0	0	0	0	0	1	1	0	0	0
165	UNGARN	2	0	0	0	0	0	0	0	0	0	0	0	0	0	0	0	0	0	0	0	0
166	UKRAINE	100	0	0	0	13	0	0	8	0	0	0	1	0	1	0	1	8	8	1	0	0
169	BELARUS	3	0	0	0	0	0	0	0	0	0	0	0	0	0	0	0	0	0	0	0	0
170	SERBIEN	7	0	0	0	1	0	0	0	0	0	0	0	0	0	0	0	0	0	0	0	0
221	ALGERIEN	7	0	0	0	2	0	0	1	1	0	0	1	0	1	1	0	0	0	0	0	0
224	ERITREA	2	0	0	0	1	0	0	0	0	0	0	0	0	0	0	0	0	0	0	0	0
231	COTE D'IVOIRE (ELFENBEINKÜS	3	0	0	0	1	0	0	0	0	0	0	0	0	0	0	0	0	0	0	0	0
232	NIGERIA	4	0	0	0	0	0	0	0	0	0	0	0	0	0	0	0	0	0	0	0	0
248	LIBYEN	31	0	0	0	4	1	1	1	0	0	0	0	0	0	0	0	1	1	0	0	0
252	MAROKKO	14	0	0	0	3	0	0	3	0	0	0	0	0	0	0	0	3	3	0	0	0
261	GUINEA	1	0	0	0	0	0	0	0	0	0	0	0	0	0	0	0	0	0	0	0	0
262	KAMERUN	2	0	0	0	0	0	0	0	0	0	0	0	0	0	0	0	0	0	0	0	0
267	NAMIBIA	1	0	0	0	1	0	0	1	0	0	0	1	0	1	0	1	0	0	0	0	0

272	SIERRA LEONE	2	0	0	0	1	0	0	1	0	0	0	1	0	1	1	0	0	0	0	0	0
273	SOMALIA	7	1	1	1	3	0	0	3	0	0	0	1	0	1	0	1	3	3	0	0	0
277	SUDAN	2	0	0	0	1	0	0	0	0	0	0	0	0	0	0	0	0	0	0	0	0
285	TUNESIEN	18	0	0	0	2	0	0	2	0	0	0	1	0	1	1	0	1	1	0	0	0
287	ÄGYPTEN	2	0	0	0	0	0	0	0	0	0	0	0	0	0	0	0	0	0	0	0	0
327	BRASILIEN	1	0	0	0	0	0	0	0	0	0	0	0	0	0	0	0	0	0	0	0	0
368	VEREINIGTE STAATEN (USA)	2	0	0	0	0	0	0	0	0	0	0	0	0	0	0	0	0	0	0	0	0
422	ARMENIEN	4	0	0	0	0	0	0	0	0	0	0	0	0	0	0	0	0	0	0	0	0
423	AFGHANISTAN	38	0	0	0	7	0	0	4	1	0	0	1	0	1	0	1	2	2	0	0	0
425	ASERBAIDSCHAN	1	0	0	0	0	0	0	0	0	0	0	0	0	0	0	0	0	0	0	0	0
430	GEORGIEN	33	0	0	0	6	0	0	4	0	0	0	0	0	0	0	0	4	4	1	0	0
431	SRI LANKA	1	0	0	0	0	0	0	0	0	0	0	0	0	0	0	0	0	0	0	0	0
432	VIETNAM	4	0	0	0	1	0	0	0	0	0	0	0	0	0	0	0	0	0	0	0	0
436	INDIEN	4	0	0	0	0	0	0	0	0	0	0	0	0	0	0	0	0	0	0	0	0
438	IRAK	19	0	0	0	2	0	0	0	0	0	0	0	0	0	0	0	0	0	0	0	0
439	IRAN, ISLAMISCHE REPUBLIK	16	0	0	0	7	1	1	1	1	0	0	0	0	0	0	0	0	0	0	0	0
441	ISRAEL	1	0	0	0	0	0	0	0	0	0	0	0	0	0	0	0	0	0	0	0	0
444	KASACHSTAN	4	0	0	0	0	0	0	0	0	0	0	0	0	0	0	0	0	0	0	0	0
445	JORDANIEN	2	0	0	0	0	0	0	0	0	0	0	0	0	0	0	0	0	0	0	0	0
450	KIRGISISTAN	1	0	0	0	0	0	0	0	0	0	0	0	0	0	0	0	0	0	0	0	0
451	LIBANON	3	0	0	0	0	0	0	0	0	0	0	0	0	0	0	0	0	0	0	0	0
461	PAKISTAN	5	0	0	0	1	0	0	0	0	0	0	0	0	0	0	0	0	0	0	0	0
470	TADSCHIKISTAN	1	0	0	0	0	0	0	0	0	0	0	0	0	0	0	0	0	0	0	0	0
475	SYRIEN, ARABISCHE REPUBLIK	50	0	0	0	15	1	1	4	0	0	0	2	1	1	1	0	2	2	0	0	0
476	THAILAND	1	0	0	0	1	0	0	0	0	0	0	0	0	0	0	0	0	0	0	0	0
477	USBEKISTAN	2	0	0	0	0	0	0	0	0	0	0	0	0	0	0	0	0	0	0	0	0
479	CHINA	3	0	0	0	0	0	0	0	0	0	0	0	0	0	0	0	0	0	0	0	0
997	STAATENLOS	3	0	0	0	0	0	0	0	0	0	0	0	0	0	0	0	0	0	0	0	0
998	UNGEKLÄRT	15	0	0	0	1	0	0	1	0	0	0	0	0	0	0	0	1	1	0	0	0
999	KEINE ANGABEN	1	0	0	0	0	0	0	0	0	0	0	0	0	0	0	0	0	0	0	0	0

Polizeiliche Kriminalstatistik
Art: Straftaten und Staatsangehörigkeit nichtdeutscher TV

Tabelle 62 Blatt 10 Erstellungsdatum: 16.06.2025
Bereich: ILM-KREIS / T6
Berechnungszeitraum vom 01.01.2024 bis 31.12.2024

Schlüs-selzahl Staat	S t a a t	TV ----	Straftatenschlüssel 631100	632000	632079	632100	633000	640000	641000	641020	660000	662000	662001	663000	670000	670001	670007	670020	670025	670032	670034	673000
1	2	3	4	5	6	7	8	9	10	11	12	13	14	15	16	17	18	19	20	21	22	23
...	.....	675	1	14	13	4	1	2	2	2	4	2	2	2	68	1	2	1	2	1	1	16
121	ALBANIEN	4	0	0	0	0	0	0	0	0	0	0	0	0	0	0	0	0	0	0	0	0
122	BOSNIEN und HERZEGOWINA	1	0	0	0	0	0	0	0	0	0	0	0	0	0	0	0	0	0	0	0	0
125	BULGARIEN	28	0	0	0	0	0	0	0	0	2	2	2	0	2	0	0	0	0	0	0	0
127	ESTLAND	2	0	0	0	0	0	0	0	0	0	0	0	0	0	0	0	0	0	0	0	0
129	FRANKREICH	3	1	0	0	0	0	0	0	0	0	0	0	0	0	0	0	0	0	0	0	0
130	KROATIEN	1	0	0	0	0	0	0	0	0	0	0	0	0	0	0	0	0	0	0	0	0
131	SLOWENIEN	1	0	0	0	0	0	0	0	0	0	0	0	0	0	0	0	0	0	0	0	0
134	GRIECHENLAND	2	0	0	0	0	0	0	0	0	0	0	0	0	1	0	0	0	0	0	0	0
137	ITALIEN	5	0	0	0	0	0	0	0	0	0	0	0	0	1	0	0	0	0	0	0	0
139	LETTLAND	51	0	8	8	1	0	0	0	0	0	0	0	0	9	0	0	0	0	1	0	0
142	LITAUEN	10	0	4	3	3	0	0	0	0	0	0	0	0	4	0	0	0	0	0	0	0
144	NORDMAZEDONIEN	1	0	0	0	0	0	0	0	0	0	0	0	0	0	0	0	0	0	0	0	0
145	MALTA	1	0	0	0	0	0	0	0	0	0	0	0	0	0	0	0	0	0	0	0	0
146	Moldau, Republik	3	0	0	0	0	0	0	0	0	0	0	0	0	1	0	0	0	0	0	0	0
148	NIEDERLANDE	1	0	0	0	0	0	0	0	0	0	0	0	0	0	0	0	0	0	0	0	0
150	KOSOVO	3	0	0	0	0	0	0	0	0	0	0	0	0	0	0	0	0	0	0	0	0
151	ÖSTERREICH	2	0	0	0	0	0	0	0	0	0	0	0	0	0	0	0	0	0	0	0	0
152	POLEN	60	0	0	0	0	0	1	1	1	0	0	0	0	3	0	0	0	0	0	0	0
153	PORTUGAL	1	0	0	0	0	0	0	0	0	0	0	0	0	1	0	0	0	0	0	0	0
154	RUMÄNIEN	36	0	0	0	0	1	0	0	0	1	0	0	1	2	0	0	1	0	0	0	0
155	SLOWAKEI	5	0	0	0	0	0	0	0	0	0	0	0	0	0	0	0	0	0	0	0	0
158	SCHWEIZ	2	0	0	0	0	0	0	0	0	0	0	0	0	0	0	0	0	0	0	0	0
160	RUSSISCHE FÖDERATION	10	0	0	0	0	0	0	0	0	0	0	0	0	2	0	0	0	0	0	0	1
161	SPANIEN	1	0	0	0	0	0	0	0	0	0	0	0	0	0	0	0	0	0	0	0	0
163	TÜRKEI	16	0	0	0	0	0	0	0	0	0	0	0	0	1	0	0	0	0	0	0	1
164	TSCHECHISCHE REPUBLIK	2	0	0	0	0	0	0	0	0	0	0	0	0	0	0	0	0	0	0	0	0
165	UNGARN	2	0	0	0	0	0	0	0	0	0	0	0	0	0	0	0	0	0	0	0	0
166	UKRAINE	100	0	1	1	0	0	0	0	0	1	0	0	1	4	0	0	0	0	0	0	2
169	BELARUS	3	0	0	0	0	0	0	0	0	0	0	0	0	0	0	0	0	0	0	0	0
170	SERBIEN	7	0	0	0	0	0	0	0	0	0	0	0	0	1	0	0	0	0	0	0	1
221	ALGERIEN	7	0	0	0	0	0	0	0	0	0	0	0	0	2	0	0	0	0	0	0	1
224	ERITREA	2	0	0	0	0	0	0	0	0	0	0	0	0	1	0	0	0	0	0	0	0
231	COTE D'IVOIRE (ELFENBEINKÜS	3	0	0	0	0	0	0	0	0	0	0	0	0	1	0	0	0	0	0	0	1
232	NIGERIA	4	0	0	0	0	0	0	0	0	0	0	0	0	0	0	0	0	0	0	0	0
248	LIBYEN	31	0	0	0	0	0	1	1	1	0	0	0	0	1	0	0	0	0	0	0	0
252	MAROKKO	14	0	0	0	0	0	0	0	0	0	0	0	0	0	0	0	0	0	0	0	0
261	GUINEA	1	0	0	0	0	0	0	0	0	0	0	0	0	0	0	0	0	0	0	0	0
262	KAMERUN	2	0	0	0	0	0	0	0	0	0	0	0	0	0	0	0	0	0	0	0	0
267	NAMIBIA	1	0	0	0	0	0	0	0	0	0	0	0	0	0	0	0	0	0	0	0	0

272	SIERRA LEONE	2	0	0	0	0	0	0	0	0	0	0	0	0	0	0	0	0	0	0	0	0
273	SOMALIA	7	0	0	0	0	0	0	0	0	0	0	0	0	2	0	0	0	0	0	0	0
277	SUDAN	2	0	0	0	0	0	0	0	0	0	0	0	0	1	0	0	0	0	0	1	0
285	TUNESIEN	18	0	0	0	0	0	0	0	0	0	0	0	0	1	0	0	0	0	0	0	0
287	ÄGYPTEN	2	0	0	0	0	0	0	0	0	0	0	0	0	0	0	0	0	0	0	0	0
327	BRASILIEN	1	0	0	0	0	0	0	0	0	0	0	0	0	0	0	0	0	0	0	0	0
368	VEREINIGTE STAATEN (USA)	2	0	0	0	0	0	0	0	0	0	0	0	0	0	0	0	0	0	0	0	0
422	ARMENIEN	4	0	0	0	0	0	0	0	0	0	0	0	0	0	0	0	0	0	0	0	0
423	AFGHANISTAN	38	0	0	0	0	0	0	0	0	0	0	0	0	4	0	1	0	1	0	0	1
425	ASERBAIDSCHAN	1	0	0	0	0	0	0	0	0	0	0	0	0	0	0	0	0	0	0	0	0
430	GEORGIEN	33	0	1	1	0	0	0	0	0	0	0	0	0	1	0	0	0	1	0	0	0
431	SRI LANKA	1	0	0	0	0	0	0	0	0	0	0	0	0	0	0	0	0	0	0	0	0
432	VIETNAM	4	0	0	0	0	0	0	0	0	0	0	0	0	1	0	0	0	0	0	0	0
436	INDIEN	4	0	0	0	0	0	0	0	0	0	0	0	0	0	0	0	0	0	0	0	0
438	IRAK	19	0	0	0	0	0	0	0	0	0	0	0	0	2	0	0	0	0	0	0	1
439	IRAN, ISLAMISCHE REPUBLIK	16	0	0	0	0	0	0	0	0	0	0	0	0	6	0	0	0	0	0	0	2
441	ISRAEL	1	0	0	0	0	0	0	0	0	0	0	0	0	0	0	0	0	0	0	0	0
444	KASACHSTAN	4	0	0	0	0	0	0	0	0	0	0	0	0	0	0	0	0	0	0	0	0
445	JORDANIEN	2	0	0	0	0	0	0	0	0	0	0	0	0	0	0	0	0	0	0	0	0
450	KIRGISISTAN	1	0	0	0	0	0	0	0	0	0	0	0	0	0	0	0	0	0	0	0	0
451	LIBANON	3	0	0	0	0	0	0	0	0	0	0	0	0	0	0	0	0	0	0	0	0
461	PAKISTAN	5	0	0	0	0	0	0	0	0	0	0	0	0	1	0	0	0	0	0	0	0
470	TADSCHIKISTAN	1	0	0	0	0	0	0	0	0	0	0	0	0	0	0	0	0	0	0	0	0
475	SYRIEN, ARABISCHE REPUBLIK	50	0	0	0	0	0	0	0	0	0	0	0	0	11	1	1	0	0	0	0	4
476	THAILAND	1	0	0	0	0	0	0	0	0	0	0	0	0	1	0	0	0	0	0	0	1
477	USBEKISTAN	2	0	0	0	0	0	0	0	0	0	0	0	0	0	0	0	0	0	0	0	0
479	CHINA	3	0	0	0	0	0	0	0	0	0	0	0	0	0	0	0	0	0	0	0	0
997	STAATENLOS	3	0	0	0	0	0	0	0	0	0	0	0	0	0	0	0	0	0	0	0	0
998	UNGEKLÄRT	15	0	0	0	0	0	0	0	0	0	0	0	0	0	0	0	0	0	0	0	0
999	KEINE ANGABEN	1	0	0	0	0	0	0	0	0	0	0	0	0	0	0	0	0	0	0	0	0

Polizeiliche Kriminalstatistik
Art: Straftaten und Staatsangehörigkeit nichtdeutscher TV

Tabelle 62 Blatt 11 Erstellungsdatum: 16.06.2025
Bereich: ILM-KREIS / T6
Berechnungszeitraum vom 01.01.2024 bis 31.12.2024

Schlüs-selzahl Staat	S t a a t	TV ----	Straftatenschlüssel 673010	673030	673100	673110	674000	674010	674011	674012	674019	674100	674119	674200	674210	674300	674310	674319	674500	674519	675000	675200
1	2	3	4	5	6	7	8	9	10	11	12	13	14	15	16	17	18	19	20	21	22	23
...	.....	675	9	2	5	5	42	31	2	1	28	7	7	2	2	2	2	2	1	1	2	2
121	ALBANIEN	4	0	0	0	0	0	0	0	0	0	0	0	0	0	0	0	0	0	0	0	0
122	BOSNIEN und HERZEGOWINA	1	0	0	0	0	0	0	0	0	0	0	0	0	0	0	0	0	0	0	0	0
125	BULGARIEN	28	0	0	0	0	2	2	0	0	2	0	0	0	0	0	0	0	0	0	0	0
127	ESTLAND	2	0	0	0	0	0	0	0	0	0	0	0	0	0	0	0	0	0	0	0	0
129	FRANKREICH	3	0	0	0	0	0	0	0	0	0	0	0	0	0	0	0	0	0	0	0	0
130	KROATIEN	1	0	0	0	0	0	0	0	0	0	0	0	0	0	0	0	0	0	0	0	0
131	SLOWENIEN	1	0	0	0	0	0	0	0	0	0	0	0	0	0	0	0	0	0	0	0	0
134	GRIECHENLAND	2	0	0	0	0	1	0	0	0	0	1	1	0	0	0	0	0	0	0	0	0
137	ITALIEN	5	0	0	0	0	1	0	0	0	0	1	1	0	0	0	0	0	0	0	0	0
139	LETTLAND	51	0	0	0	0	7	7	0	0	7	0	0	0	0	0	0	0	0	0	1	1
142	LITAUEN	10	0	0	0	0	3	3	0	0	3	0	0	0	0	0	0	0	0	0	1	1
144	NORDMAZEDONIEN	1	0	0	0	0	0	0	0	0	0	0	0	0	0	0	0	0	0	0	0	0
145	MALTA	1	0	0	0	0	0	0	0	0	0	0	0	0	0	0	0	0	0	0	0	0
146	Moldau, Republik	3	0	0	0	0	1	1	0	0	1	0	0	0	0	0	0	0	0	0	0	0
148	NIEDERLANDE	1	0	0	0	0	0	0	0	0	0	0	0	0	0	0	0	0	0	0	0	0
150	KOSOVO	3	0	0	0	0	0	0	0	0	0	0	0	0	0	0	0	0	0	0	0	0
151	ÖSTERREICH	2	0	0	0	0	0	0	0	0	0	0	0	0	0	0	0	0	0	0	0	0
152	POLEN	60	0	0	0	0	3	3	1	0	2	0	0	0	0	0	0	0	0	0	0	0
153	PORTUGAL	1	0	0	0	0	1	1	0	0	1	0	0	0	0	0	0	0	0	0	0	0
154	RUMÄNIEN	36	0	0	0	0	1	1	0	0	1	0	0	0	0	0	0	0	0	0	0	0
155	SLOWAKEI	5	0	0	0	0	0	0	0	0	0	0	0	0	0	0	0	0	0	0	0	0
158	SCHWEIZ	2	0	0	0	0	0	0	0	0	0	0	0	0	0	0	0	0	0	0	0	0
160	RUSSISCHE FÖDERATION	10	1	0	0	0	1	1	1	0	0	0	0	0	0	0	0	0	0	0	0	0
161	SPANIEN	1	0	0	0	0	0	0	0	0	0	0	0	0	0	0	0	0	0	0	0	0
163	TÜRKEI	16	1	0	0	0	0	0	0	0	0	0	0	0	0	0	0	0	0	0	0	0
164	TSCHECHISCHE REPUBLIK	2	0	0	0	0	0	0	0	0	0	0	0	0	0	0	0	0	0	0	0	0
165	UNGARN	2	0	0	0	0	0	0	0	0	0	0	0	0	0	0	0	0	0	0	0	0
166	UKRAINE	100	2	0	0	0	2	2	0	0	2	0	0	0	0	0	0	0	0	0	0	0
169	BELARUS	3	0	0	0	0	0	0	0	0	0	0	0	0	0	0	0	0	0	0	0	0
170	SERBIEN	7	0	0	1	1	0	0	0	0	0	0	0	0	0	0	0	0	0	0	0	0
221	ALGERIEN	7	1	0	0	0	2	2	0	0	2	0	0	0	0	0	0	0	0	0	0	0
224	ERITREA	2	0	0	0	0	1	1	0	0	1	0	0	0	0	0	0	0	0	0	0	0
231	COTE D'IVOIRE (ELFENBEINKÜS	3	1	0	0	0	0	0	0	0	0	0	0	0	0	0	0	0	0	0	0	0
232	NIGERIA	4	0	0	0	0	0	0	0	0	0	0	0	0	0	0	0	0	0	0	0	0
248	LIBYEN	31	0	0	0	0	1	1	0	0	1	0	0	0	0	0	0	0	0	0	0	0
252	MAROKKO	14	0	0	0	0	0	0	0	0	0	0	0	0	0	0	0	0	0	0	0	0
261	GUINEA	1	0	0	0	0	0	0	0	0	0	0	0	0	0	0	0	0	0	0	0	0
262	KAMERUN	2	0	0	0	0	0	0	0	0	0	0	0	0	0	0	0	0	0	0	0	0
267	NAMIBIA	1	0	0	0	0	0	0	0	0	0	0	0	0	0	0	0	0	0	0	0	0

272	SIERRA LEONE	2	0	0	0	0	0	0	0	0	0	0	0	0	0	0	0	0	0	0	0	0
273	SOMALIA	7	0	0	0	0	2	0	0	0	0	0	0	0	0	1	1	1	1	1	0	0
277	SUDAN	2	0	0	0	0	0	0	0	0	0	0	0	0	0	0	0	0	0	0	0	0
285	TUNESIEN	18	0	0	0	0	1	1	0	0	1	0	0	0	0	0	0	0	0	0	0	0
287	ÄGYPTEN	2	0	0	0	0	0	0	0	0	0	0	0	0	0	0	0	0	0	0	0	0
327	BRASILIEN	1	0	0	0	0	0	0	0	0	0	0	0	0	0	0	0	0	0	0	0	0
368	VEREINIGTE STAATEN (USA)	2	0	0	0	0	0	0	0	0	0	0	0	0	0	0	0	0	0	0	0	0
422	ARMENIEN	4	0	0	0	0	0	0	0	0	0	0	0	0	0	0	0	0	0	0	0	0
423	AFGHANISTAN	38	0	1	0	0	1	1	0	0	1	0	0	0	0	0	0	0	0	0	0	0
425	ASERBAIDSCHAN	1	0	0	0	0	0	0	0	0	0	0	0	0	0	0	0	0	0	0	0	0
430	GEORGIEN	33	0	0	0	0	0	0	0	0	0	0	0	0	0	0	0	0	0	0	0	0
431	SRI LANKA	1	0	0	0	0	0	0	0	0	0	0	0	0	0	0	0	0	0	0	0	0
432	VIETNAM	4	0	0	0	0	1	1	0	0	1	1	1	0	0	0	0	0	0	0	0	0
436	INDIEN	4	0	0	0	0	0	0	0	0	0	0	0	0	0	0	0	0	0	0	0	0
438	IRAK	19	0	0	1	1	1	1	0	1	0	0	0	0	0	0	0	0	0	0	0	0
439	IRAN, ISLAMISCHE REPUBLIK	16	0	1	1	1	4	2	0	0	2	0	0	2	2	0	0	0	0	0	0	0
441	ISRAEL	1	0	0	0	0	0	0	0	0	0	0	0	0	0	0	0	0	0	0	0	0
444	KASACHSTAN	4	0	0	0	0	0	0	0	0	0	0	0	0	0	0	0	0	0	0	0	0
445	JORDANIEN	2	0	0	0	0	0	0	0	0	0	0	0	0	0	0	0	0	0	0	0	0
450	KIRGISISTAN	1	0	0	0	0	0	0	0	0	0	0	0	0	0	0	0	0	0	0	0	0
451	LIBANON	3	0	0	0	0	0	0	0	0	0	0	0	0	0	0	0	0	0	0	0	0
461	PAKISTAN	5	0	0	0	0	0	0	0	0	0	0	0	0	0	0	0	0	0	0	0	0
470	TADSCHIKISTAN	1	0	0	0	0	0	0	0	0	0	0	0	0	0	0	0	0	0	0	0	0
475	SYRIEN, ARABISCHE REPUBLIK	50	3	0	1	1	5	0	0	0	0	4	4	0	0	1	1	1	0	0	0	0
476	THAILAND	1	0	0	1	1	0	0	0	0	0	0	0	0	0	0	0	0	0	0	0	0
477	USBEKISTAN	2	0	0	0	0	0	0	0	0	0	0	0	0	0	0	0	0	0	0	0	0
479	CHINA	3	0	0	0	0	0	0	0	0	0	0	0	0	0	0	0	0	0	0	0	0
997	STAATENLOS	3	0	0	0	0	0	0	0	0	0	0	0	0	0	0	0	0	0	0	0	0
998	UNGEKLÄRT	15	0	0	0	0	0	0	0	0	0	0	0	0	0	0	0	0	0	0	0	0
999	KEINE ANGABEN	1	0	0	0	0	0	0	0	0	0	0	0	0	0	0	0	0	0	0	0	0

Polizeiliche Kriminalstatistik
Art: Straftaten und Staatsangehörigkeit nichtdeutscher TV

Tabelle 62 Blatt 12 Erstellungsdatum: 16.06.2025
Bereich: ILM-KREIS / T6
Berechnungszeitraum vom 01.01.2024 bis 31.12.2024

Schlüs-selzahl Staat	S t a a t	TV ----	Straftatenschlüssel 678000	678010	700000	710000	716000	716500	716520	720000	720011	722000	725000	725500	725520	725700	725710	725711	725712	726000	726100	726200
1	2	3	4	5	6	7	8	9	10	11	12	13	14	15	16	17	18	19	20	21	22	23
...	.....	675	1	1	57	1	1	1	1	17	3	1	8	2	2	6	6	1	5	5	1	5
121	ALBANIEN	4	0	0	1	0	0	0	0	0	0	0	0	0	0	0	0	0	0	0	0	0
122	BOSNIEN und HERZEGOWINA	1	0	0	1	0	0	0	0	0	0	0	0	0	0	0	0	0	0	0	0	0
125	BULGARIEN	28	0	0	2	0	0	0	0	0	0	0	0	0	0	0	0	0	0	0	0	0
127	ESTLAND	2	0	0	1	0	0	0	0	0	0	0	0	0	0	0	0	0	0	0	0	0
129	FRANKREICH	3	0	0	0	0	0	0	0	0	0	0	0	0	0	0	0	0	0	0	0	0
130	KROATIEN	1	0	0	0	0	0	0	0	0	0	0	0	0	0	0	0	0	0	0	0	0
131	SLOWENIEN	1	0	0	0	0	0	0	0	0	0	0	0	0	0	0	0	0	0	0	0	0
134	GRIECHENLAND	2	0	0	0	0	0	0	0	0	0	0	0	0	0	0	0	0	0	0	0	0
137	ITALIEN	5	0	0	0	0	0	0	0	0	0	0	0	0	0	0	0	0	0	0	0	0
139	LETTLAND	51	0	0	5	0	0	0	0	3	1	0	0	0	0	0	0	0	0	2	1	2
142	LITAUEN	10	0	0	3	0	0	0	0	1	0	0	0	0	0	0	0	0	0	1	0	1
144	NORDMAZEDONIEN	1	0	0	1	0	0	0	0	0	0	0	0	0	0	0	0	0	0	0	0	0
145	MALTA	1	0	0	0	0	0	0	0	0	0	0	0	0	0	0	0	0	0	0	0	0
146	Moldau, Republik	3	0	0	0	0	0	0	0	0	0	0	0	0	0	0	0	0	0	0	0	0
148	NIEDERLANDE	1	0	0	0	0	0	0	0	0	0	0	0	0	0	0	0	0	0	0	0	0
150	KOSOVO	3	0	0	2	0	0	0	0	1	0	0	0	0	0	0	0	0	0	1	0	1
151	ÖSTERREICH	2	0	0	0	0	0	0	0	0	0	0	0	0	0	0	0	0	0	0	0	0
152	POLEN	60	0	0	2	0	0	0	0	0	0	0	0	0	0	0	0	0	0	0	0	0
153	PORTUGAL	1	0	0	0	0	0	0	0	0	0	0	0	0	0	0	0	0	0	0	0	0
154	RUMÄNIEN	36	0	0	1	0	0	0	0	0	0	0	0	0	0	0	0	0	0	0	0	0
155	SLOWAKEI	5	0	0	0	0	0	0	0	0	0	0	0	0	0	0	0	0	0	0	0	0
158	SCHWEIZ	2	0	0	0	0	0	0	0	0	0	0	0	0	0	0	0	0	0	0	0	0
160	RUSSISCHE FÖDERATION	10	0	0	1	0	0	0	0	0	0	0	0	0	0	0	0	0	0	0	0	0
161	SPANIEN	1	0	0	0	0	0	0	0	0	0	0	0	0	0	0	0	0	0	0	0	0
163	TÜRKEI	16	0	0	1	0	0	0	0	0	0	0	0	0	0	0	0	0	0	0	0	0
164	TSCHECHISCHE REPUBLIK	2	0	0	1	0	0	0	0	0	0	0	0	0	0	0	0	0	0	0	0	0
165	UNGARN	2	0	0	1	0	0	0	0	1	0	0	0	0	0	0	0	0	0	1	0	1
166	UKRAINE	100	0	0	3	0	0	0	0	0	0	0	0	0	0	0	0	0	0	0	0	0
169	BELARUS	3	0	0	0	0	0	0	0	0	0	0	0	0	0	0	0	0	0	0	0	0
170	SERBIEN	7	0	0	1	0	0	0	0	1	0	1	0	0	0	0	0	0	0	0	0	0
221	ALGERIEN	7	0	0	1	0	0	0	0	0	0	0	0	0	0	0	0	0	0	0	0	0
224	ERITREA	2	0	0	1	0	0	0	0	1	1	0	0	0	0	0	0	0	0	0	0	0
231	COTE D'IVOIRE (ELFENBEINKÜS	3	0	0	0	0	0	0	0	0	0	0	0	0	0	0	0	0	0	0	0	0
232	NIGERIA	4	0	0	0	0	0	0	0	0	0	0	0	0	0	0	0	0	0	0	0	0
248	LIBYEN	31	0	0	3	0	0	0	0	2	0	0	2	1	1	1	1	1	0	0	0	0
252	MAROKKO	14	0	0	0	0	0	0	0	0	0	0	0	0	0	0	0	0	0	0	0	0
261	GUINEA	1	0	0	1	0	0	0	0	1	0	0	1	0	0	1	1	0	1	0	0	0
262	KAMERUN	2	0	0	0	0	0	0	0	0	0	0	0	0	0	0	0	0	0	0	0	0
267	NAMIBIA	1	0	0	0	0	0	0	0	0	0	0	0	0	0	0	0	0	0	0	0	0

272	SIERRA LEONE	2	0	0	0	0	0	0	0	0	0	0	0	0	0	0	0	0	0	0	0	0
273	SOMALIA	7	0	0	1	0	0	0	0	0	0	0	0	0	0	0	0	0	0	0	0	0
277	SUDAN	2	0	0	0	0	0	0	0	0	0	0	0	0	0	0	0	0	0	0	0	0
285	TUNESIEN	18	0	0	0	0	0	0	0	0	0	0	0	0	0	0	0	0	0	0	0	0
287	ÄGYPTEN	2	0	0	0	0	0	0	0	0	0	0	0	0	0	0	0	0	0	0	0	0
327	BRASILIEN	1	0	0	0	0	0	0	0	0	0	0	0	0	0	0	0	0	0	0	0	0
368	VEREINIGTE STAATEN (USA)	2	0	0	0	0	0	0	0	0	0	0	0	0	0	0	0	0	0	0	0	0
422	ARMENIEN	4	0	0	1	0	0	0	0	0	0	0	0	0	0	0	0	0	0	0	0	0
423	AFGHANISTAN	38	0	0	4	0	0	0	0	1	1	0	0	0	0	0	0	0	0	0	0	0
425	ASERBAIDSCHAN	1	0	0	0	0	0	0	0	0	0	0	0	0	0	0	0	0	0	0	0	0
430	GEORGIEN	33	0	0	2	0	0	0	0	2	0	0	2	0	0	2	2	0	2	0	0	0
431	SRI LANKA	1	0	0	0	0	0	0	0	0	0	0	0	0	0	0	0	0	0	0	0	0
432	VIETNAM	4	0	0	0	0	0	0	0	0	0	0	0	0	0	0	0	0	0	0	0	0
436	INDIEN	4	0	0	0	0	0	0	0	0	0	0	0	0	0	0	0	0	0	0	0	0
438	IRAK	19	0	0	2	0	0	0	0	0	0	0	0	0	0	0	0	0	0	0	0	0
439	IRAN, ISLAMISCHE REPUBLIK	16	0	0	1	0	0	0	0	0	0	0	0	0	0	0	0	0	0	0	0	0
441	ISRAEL	1	0	0	0	0	0	0	0	0	0	0	0	0	0	0	0	0	0	0	0	0
444	KASACHSTAN	4	0	0	1	0	0	0	0	0	0	0	0	0	0	0	0	0	0	0	0	0
445	JORDANIEN	2	0	0	0	0	0	0	0	0	0	0	0	0	0	0	0	0	0	0	0	0
450	KIRGISISTAN	1	0	0	0	0	0	0	0	0	0	0	0	0	0	0	0	0	0	0	0	0
451	LIBANON	3	0	0	0	0	0	0	0	0	0	0	0	0	0	0	0	0	0	0	0	0
461	PAKISTAN	5	1	1	0	0	0	0	0	0	0	0	0	0	0	0	0	0	0	0	0	0
470	TADSCHIKISTAN	1	0	0	1	1	1	1	1	0	0	0	0	0	0	0	0	0	0	0	0	0
475	SYRIEN, ARABISCHE REPUBLIK	50	0	0	6	0	0	0	0	2	0	0	2	0	0	2	2	0	2	0	0	0
476	THAILAND	1	0	0	0	0	0	0	0	0	0	0	0	0	0	0	0	0	0	0	0	0
477	USBEKISTAN	2	0	0	0	0	0	0	0	0	0	0	0	0	0	0	0	0	0	0	0	0
479	CHINA	3	0	0	0	0	0	0	0	0	0	0	0	0	0	0	0	0	0	0	0	0
997	STAATENLOS	3	0	0	2	0	0	0	0	0	0	0	0	0	0	0	0	0	0	0	0	0
998	UNGEKLÄRT	15	0	0	3	0	0	0	0	1	0	0	1	1	1	0	0	0	0	0	0	0
999	KEINE ANGABEN	1	0	0	0	0	0	0	0	0	0	0	0	0	0	0	0	0	0	0	0	0

Polizeiliche Kriminalstatistik
Art: Straftaten und Staatsangehörigkeit nichtdeutscher TV

Tabelle 62 Blatt 13 Erstellungsdatum: 16.06.2025
Bereich: ILM-KREIS / T6
Berechnungszeitraum vom 01.01.2024 bis 31.12.2024

Schlüs-selzahl Staat	S t a a t	TV ----	Straftatenschlüssel 730000	731000	731200	731202	731400	731600	731601	731700	731701	731702	731800	731900	732000	732800	732810	732900	732910	734000	734800	734810
1	2	3	4	5	6	7	8	9	10	11	12	13	14	15	16	17	18	19	20	21	22	23
...	.....	675	39	28	1	1	1	2	2	6	1	5	18	2	3	1	1	2	2	6	6	3
121	ALBANIEN	4	1	1	0	0	0	0	0	0	0	0	1	0	0	0	0	0	0	0	0	0
122	BOSNIEN und HERZEGOWINA	1	1	0	0	0	0	0	0	0	0	0	0	0	0	0	0	0	0	1	1	1
125	BULGARIEN	28	2	2	0	0	0	1	1	0	0	0	1	0	0	0	0	0	0	0	0	0
127	ESTLAND	2	0	0	0	0	0	0	0	0	0	0	0	0	0	0	0	0	0	0	0	0
129	FRANKREICH	3	0	0	0	0	0	0	0	0	0	0	0	0	0	0	0	0	0	0	0	0
130	KROATIEN	1	0	0	0	0	0	0	0	0	0	0	0	0	0	0	0	0	0	0	0	0
131	SLOWENIEN	1	0	0	0	0	0	0	0	0	0	0	0	0	0	0	0	0	0	0	0	0
134	GRIECHENLAND	2	0	0	0	0	0	0	0	0	0	0	0	0	0	0	0	0	0	0	0	0
137	ITALIEN	5	0	0	0	0	0	0	0	0	0	0	0	0	0	0	0	0	0	0	0	0
139	LETTLAND	51	3	3	0	0	0	1	1	2	0	2	1	0	0	0	0	0	0	0	0	0
142	LITAUEN	10	3	3	0	0	0	0	0	3	1	2	0	1	0	0	0	0	0	0	0	0
144	NORDMAZEDONIEN	1	1	1	0	0	0	0	0	0	0	0	1	0	0	0	0	0	0	0	0	0
145	MALTA	1	0	0	0	0	0	0	0	0	0	0	0	0	0	0	0	0	0	0	0	0
146	Moldau, Republik	3	0	0	0	0	0	0	0	0	0	0	0	0	0	0	0	0	0	0	0	0
148	NIEDERLANDE	1	0	0	0	0	0	0	0	0	0	0	0	0	0	0	0	0	0	0	0	0
150	KOSOVO	3	1	1	0	0	1	0	0	0	0	0	0	0	0	0	0	0	0	0	0	0
151	ÖSTERREICH	2	0	0	0	0	0	0	0	0	0	0	0	0	0	0	0	0	0	0	0	0
152	POLEN	60	2	2	0	0	0	0	0	0	0	0	2	0	0	0	0	0	0	0	0	0
153	PORTUGAL	1	0	0	0	0	0	0	0	0	0	0	0	0	0	0	0	0	0	0	0	0
154	RUMÄNIEN	36	1	1	0	0	0	0	0	0	0	0	1	0	0	0	0	0	0	0	0	0
155	SLOWAKEI	5	0	0	0	0	0	0	0	0	0	0	0	0	0	0	0	0	0	0	0	0
158	SCHWEIZ	2	0	0	0	0	0	0	0	0	0	0	0	0	0	0	0	0	0	0	0	0
160	RUSSISCHE FÖDERATION	10	1	1	0	0	0	0	0	1	0	1	0	0	0	0	0	0	0	0	0	0
161	SPANIEN	1	0	0	0	0	0	0	0	0	0	0	0	0	0	0	0	0	0	0	0	0
163	TÜRKEI	16	1	0	0	0	0	0	0	0	0	0	0	0	1	0	0	1	1	0	0	0
164	TSCHECHISCHE REPUBLIK	2	1	1	0	0	0	0	0	0	0	0	1	0	0	0	0	0	0	0	0	0
165	UNGARN	2	0	0	0	0	0	0	0	0	0	0	0	0	0	0	0	0	0	0	0	0
166	UKRAINE	100	3	3	0	0	0	0	0	0	0	0	3	0	0	0	0	0	0	0	0	0
169	BELARUS	3	0	0	0	0	0	0	0	0	0	0	0	0	0	0	0	0	0	0	0	0
170	SERBIEN	7	0	0	0	0	0	0	0	0	0	0	0	0	0	0	0	0	0	0	0	0
221	ALGERIEN	7	1	0	0	0	0	0	0	0	0	0	0	0	1	1	1	0	0	0	0	0
224	ERITREA	2	0	0	0	0	0	0	0	0	0	0	0	0	0	0	0	0	0	0	0	0
231	COTE D'IVOIRE (ELFENBEINKÜS	3	0	0	0	0	0	0	0	0	0	0	0	0	0	0	0	0	0	0	0	0
232	NIGERIA	4	0	0	0	0	0	0	0	0	0	0	0	0	0	0	0	0	0	0	0	0
248	LIBYEN	31	1	1	0	0	0	0	0	0	0	0	1	0	0	0	0	0	0	0	0	0
252	MAROKKO	14	0	0	0	0	0	0	0	0	0	0	0	0	0	0	0	0	0	0	0	0
261	GUINEA	1	0	0	0	0	0	0	0	0	0	0	0	0	0	0	0	0	0	0	0	0
262	KAMERUN	2	0	0	0	0	0	0	0	0	0	0	0	0	0	0	0	0	0	0	0	0
267	NAMIBIA	1	0	0	0	0	0	0	0	0	0	0	0	0	0	0	0	0	0	0	0	0

272	SIERRA LEONE	2	0	0	0	0	0	0	0	0	0	0	0	0	0	0	0	0	0	0	0	0
273	SOMALIA	7	1	1	0	0	0	0	0	0	0	0	1	0	0	0	0	0	0	0	0	0
277	SUDAN	2	0	0	0	0	0	0	0	0	0	0	0	0	0	0	0	0	0	0	0	0
285	TUNESIEN	18	0	0	0	0	0	0	0	0	0	0	0	0	0	0	0	0	0	0	0	0
287	ÄGYPTEN	2	0	0	0	0	0	0	0	0	0	0	0	0	0	0	0	0	0	0	0	0
327	BRASILIEN	1	0	0	0	0	0	0	0	0	0	0	0	0	0	0	0	0	0	0	0	0
368	VEREINIGTE STAATEN (USA)	2	0	0	0	0	0	0	0	0	0	0	0	0	0	0	0	0	0	0	0	0
422	ARMENIEN	4	0	0	0	0	0	0	0	0	0	0	0	0	0	0	0	0	0	0	0	0
423	AFGHANISTAN	38	3	0	0	0	0	0	0	0	0	0	0	0	0	0	0	0	0	3	3	0
425	ASERBAIDSCHAN	1	0	0	0	0	0	0	0	0	0	0	0	0	0	0	0	0	0	0	0	0
430	GEORGIEN	33	0	0	0	0	0	0	0	0	0	0	0	0	0	0	0	0	0	0	0	0
431	SRI LANKA	1	0	0	0	0	0	0	0	0	0	0	0	0	0	0	0	0	0	0	0	0
432	VIETNAM	4	0	0	0	0	0	0	0	0	0	0	0	0	0	0	0	0	0	0	0	0
436	INDIEN	4	0	0	0	0	0	0	0	0	0	0	0	0	0	0	0	0	0	0	0	0
438	IRAK	19	2	2	0	0	0	0	0	0	0	0	1	1	1	0	0	1	1	0	0	0
439	IRAN, ISLAMISCHE REPUBLIK	16	1	1	1	1	0	0	0	0	0	0	0	0	0	0	0	0	0	0	0	0
441	ISRAEL	1	0	0	0	0	0	0	0	0	0	0	0	0	0	0	0	0	0	0	0	0
444	KASACHSTAN	4	1	1	0	0	0	0	0	0	0	0	1	0	0	0	0	0	0	0	0	0
445	JORDANIEN	2	0	0	0	0	0	0	0	0	0	0	0	0	0	0	0	0	0	0	0	0
450	KIRGISISTAN	1	0	0	0	0	0	0	0	0	0	0	0	0	0	0	0	0	0	0	0	0
451	LIBANON	3	0	0	0	0	0	0	0	0	0	0	0	0	0	0	0	0	0	0	0	0
461	PAKISTAN	5	0	0	0	0	0	0	0	0	0	0	0	0	0	0	0	0	0	0	0	0
470	TADSCHIKISTAN	1	0	0	0	0	0	0	0	0	0	0	0	0	0	0	0	0	0	0	0	0
475	SYRIEN, ARABISCHE REPUBLIK	50	4	1	0	0	0	0	0	0	0	0	1	0	0	0	0	0	0	2	2	2
476	THAILAND	1	0	0	0	0	0	0	0	0	0	0	0	0	0	0	0	0	0	0	0	0
477	USBEKISTAN	2	0	0	0	0	0	0	0	0	0	0	0	0	0	0	0	0	0	0	0	0
479	CHINA	3	0	0	0	0	0	0	0	0	0	0	0	0	0	0	0	0	0	0	0	0
997	STAATENLOS	3	2	1	0	0	0	0	0	0	0	0	1	0	0	0	0	0	0	0	0	0
998	UNGEKLÄRT	15	2	1	0	0	0	0	0	0	0	0	1	0	0	0	0	0	0	0	0	0
999	KEINE ANGABEN	1	0	0	0	0	0	0	0	0	0	0	0	0	0	0	0	0	0	0	0	0

Polizeiliche Kriminalstatistik
Art: Straftaten und Staatsangehörigkeit nichtdeutscher TV

Tabelle 62 Blatt 14 Erstellungsdatum: 16.06.2025
Bereich: ILM-KREIS / T6
Berechnungszeitraum vom 01.01.2024 bis 31.12.2024

Schlüs-selzahl Staat	S t a a t	TV ----	Straftatenschlüssel 734812	734817	734819	734820	734828	735000	736000	740000	740079	890000	891000	892000	896000	897000	897100	898000	898200	898300	899000	899500
1	2	3	4	5	6	7	8	9	10	11	12	13	14	15	16	17	18	19	20	21	22	23
...	.....	675	1	1	1	3	3	1	3	2	2	672	39	55	1	9	8	7	4	3	66	2
121	ALBANIEN	4	0	0	0	0	0	0	0	0	0	4	1	0	0	0	0	0	0	0	0	0
122	BOSNIEN und HERZEGOWINA	1	0	1	0	0	0	0	0	0	0	1	1	0	0	0	0	0	0	0	0	0
125	BULGARIEN	28	0	0	0	0	0	0	0	0	0	28	2	3	0	0	0	2	2	0	4	0
127	ESTLAND	2	0	0	0	0	0	0	0	1	1	2	0	1	0	0	0	1	0	1	0	0
129	FRANKREICH	3	0	0	0	0	0	0	0	0	0	3	0	0	0	0	0	0	0	0	0	0
130	KROATIEN	1	0	0	0	0	0	0	0	0	0	1	0	0	0	0	0	0	0	0	0	0
131	SLOWENIEN	1	0	0	0	0	0	0	0	0	0	1	0	0	0	0	0	0	0	0	0	0
134	GRIECHENLAND	2	0	0	0	0	0	0	0	0	0	2	0	0	0	0	0	0	0	0	1	0
137	ITALIEN	5	0	0	0	0	0	0	0	0	0	5	0	0	0	0	0	0	0	0	1	0
139	LETTLAND	51	0	0	0	0	0	0	0	0	0	51	3	3	0	0	0	1	1	0	3	0
142	LITAUEN	10	0	0	0	0	0	0	0	0	0	10	3	1	0	0	0	1	1	0	3	0
144	NORDMAZEDONIEN	1	0	0	0	0	0	0	0	0	0	1	1	0	0	0	0	0	0	0	0	0
145	MALTA	1	0	0	0	0	0	0	0	0	0	1	0	0	0	0	0	0	0	0	0	0
146	Moldau, Republik	3	0	0	0	0	0	0	0	0	0	3	0	0	0	0	0	0	0	0	0	0
148	NIEDERLANDE	1	0	0	0	0	0	0	0	0	0	1	0	0	0	0	0	0	0	0	0	0
150	KOSOVO	3	0	0	0	0	0	0	0	0	0	3	1	0	0	0	0	0	0	0	0	0
151	ÖSTERREICH	2	0	0	0	0	0	0	0	0	0	2	0	0	0	0	0	0	0	0	0	0
152	POLEN	60	0	0	0	0	0	0	0	0	0	60	2	3	0	0	0	0	0	0	10	1
153	PORTUGAL	1	0	0	0	0	0	0	0	0	0	1	0	0	0	0	0	0	0	0	0	0
154	RUMÄNIEN	36	0	0	0	0	0	0	0	0	0	36	1	4	0	1	0	0	0	0	4	0
155	SLOWAKEI	5	0	0	0	0	0	0	0	0	0	5	0	0	0	0	0	0	0	0	0	0
158	SCHWEIZ	2	0	0	0	0	0	0	0	0	0	2	0	0	0	0	0	0	0	0	0	0
160	RUSSISCHE FÖDERATION	10	0	0	0	0	0	0	0	0	0	10	1	1	0	0	0	0	0	0	0	1
161	SPANIEN	1	0	0	0	0	0	0	0	0	0	1	0	0	0	0	0	0	0	0	0	0
163	TÜRKEI	16	0	0	0	0	0	0	0	0	0	16	1	4	0	0	0	0	0	0	0	0
164	TSCHECHISCHE REPUBLIK	2	0	0	0	0	0	0	0	0	0	2	1	0	0	0	0	0	0	0	0	0
165	UNGARN	2	0	0	0	0	0	0	0	0	0	2	0	0	0	0	0	0	0	0	0	0
166	UKRAINE	100	0	0	0	0	0	0	0	0	0	100	3	10	0	0	0	0	0	0	9	0
169	BELARUS	3	0	0	0	0	0	0	0	0	0	3	0	0	0	0	0	0	0	0	0	0
170	SERBIEN	7	0	0	0	0	0	0	0	0	0	7	0	1	1	0	0	0	0	0	1	0
221	ALGERIEN	7	0	0	0	0	0	0	0	0	0	7	1	1	0	1	1	0	0	0	2	0
224	ERITREA	2	0	0	0	0	0	0	0	0	0	2	0	0	0	0	0	0	0	0	0	0
231	COTE D'IVOIRE (ELFENBEINKÜS	3	0	0	0	0	0	0	0	0	0	3	0	0	0	0	0	0	0	0	0	0
232	NIGERIA	4	0	0	0	0	0	0	0	0	0	4	0	1	0	0	0	0	0	0	0	0
248	LIBYEN	31	0	0	0	0	0	0	0	0	0	30	1	1	0	0	0	0	0	0	3	0
252	MAROKKO	14	0	0	0	0	0	0	0	0	0	14	0	0	0	0	0	0	0	0	1	0
261	GUINEA	1	0	0	0	0	0	0	0	0	0	1	0	0	0	0	0	0	0	0	0	0
262	KAMERUN	2	0	0	0	0	0	0	0	0	0	2	0	0	0	1	1	0	0	0	0	0
267	NAMIBIA	1	0	0	0	0	0	0	0	0	0	1	0	0	0	0	0	0	0	0	0	0

272	SIERRA LEONE	2	0	0	0	0	0	0	0	0	0	2	0	0	0	0	0	0	0	0	0	0
273	SOMALIA	7	0	0	0	0	0	0	0	0	0	7	1	0	0	0	0	0	0	0	1	0
277	SUDAN	2	0	0	0	0	0	0	0	0	0	2	0	0	0	0	0	0	0	0	0	0
285	TUNESIEN	18	0	0	0	0	0	0	0	0	0	18	0	2	0	0	0	0	0	0	1	0
287	ÄGYPTEN	2	0	0	0	0	0	0	0	0	0	2	0	1	0	0	0	0	0	0	0	0
327	BRASILIEN	1	0	0	0	0	0	0	0	0	0	1	0	0	0	0	0	0	0	0	0	0
368	VEREINIGTE STAATEN (USA)	2	0	0	0	0	0	0	0	0	0	2	0	0	0	0	0	0	0	0	0	0
422	ARMENIEN	4	0	0	0	0	0	0	0	1	1	4	0	0	0	0	0	1	0	1	0	0
423	AFGHANISTAN	38	0	0	0	3	3	0	0	0	0	38	3	3	0	0	0	0	0	0	6	0
425	ASERBAIDSCHAN	1	0	0	0	0	0	0	0	0	0	1	0	0	0	0	0	0	0	0	0	0
430	GEORGIEN	33	0	0	0	0	0	0	0	0	0	32	0	3	0	1	1	0	0	0	1	0
431	SRI LANKA	1	0	0	0	0	0	0	0	0	0	1	0	0	0	0	0	0	0	0	0	0
432	VIETNAM	4	0	0	0	0	0	0	0	0	0	4	0	0	0	0	0	0	0	0	1	0
436	INDIEN	4	0	0	0	0	0	0	0	0	0	4	0	0	0	0	0	0	0	0	0	0
438	IRAK	19	0	0	0	0	0	1	0	0	0	19	2	3	0	0	0	0	0	0	2	0
439	IRAN, ISLAMISCHE REPUBLIK	16	0	0	0	0	0	0	0	0	0	16	1	1	0	2	2	0	0	0	1	0
441	ISRAEL	1	0	0	0	0	0	0	0	0	0	1	0	0	0	0	0	0	0	0	0	0
444	KASACHSTAN	4	0	0	0	0	0	0	0	0	0	4	1	0	0	0	0	0	0	0	0	0
445	JORDANIEN	2	0	0	0	0	0	0	0	0	0	2	0	0	0	0	0	0	0	0	0	0
450	KIRGISISTAN	1	0	0	0	0	0	0	0	0	0	1	0	0	0	0	0	0	0	0	0	0
451	LIBANON	3	0	0	0	0	0	0	0	0	0	3	0	0	0	0	0	0	0	0	0	0
461	PAKISTAN	5	0	0	0	0	0	0	0	0	0	5	0	1	0	2	2	0	0	0	1	0
470	TADSCHIKISTAN	1	0	0	0	0	0	0	0	0	0	1	0	0	0	0	0	1	0	1	0	0
475	SYRIEN, ARABISCHE REPUBLIK	50	1	0	1	0	0	0	1	0	0	49	4	6	0	1	1	0	0	0	8	0
476	THAILAND	1	0	0	0	0	0	0	0	0	0	1	0	0	0	0	0	0	0	0	0	0
477	USBEKISTAN	2	0	0	0	0	0	0	0	0	0	2	0	0	0	0	0	0	0	0	0	0
479	CHINA	3	0	0	0	0	0	0	0	0	0	3	0	0	0	0	0	0	0	0	0	0
997	STAATENLOS	3	0	0	0	0	0	0	1	0	0	3	2	1	0	0	0	0	0	0	1	0
998	UNGEKLÄRT	15	0	0	0	0	0	0	1	0	0	15	2	0	0	0	0	0	0	0	1	0
999	KEINE ANGABEN	1	0	0	0	0	0	0	0	0	0	1	0	0	0	0	0	0	0	0	0	0

Polizeiliche Kriminalstatistik
Art: Aufgliederung der Opfer nach Alter und Geschlecht

Tabelle 91
Bereich: ILM-KREIS / T6
Berechnungszeitraum vom 01.01.2024 bis 31.12.2024

Erstellungsdatum: 19.03.2025

Schlüs-selzahl der Tat	S t r a f t a t e n	Art	Opfer gesamt	Opfer männlich	Opfer weiblich	Kinder bis unter 6 männlich	Kinder bis unter 6 weiblich	Kinder 6 bis unter 14 männlich	Kinder 6 bis unter 14 weiblich	Jugendliche 14 bis unter 18 männlich	Jugendliche 14 bis unter 18 weiblich	Heranwachsende 18 bis unter 21 männlich	Heranwachsende 18 bis unter 21 weiblich	Erwachsene 21 bis unter 60 männlich	Erwachsene 21 bis unter 60 weiblich	Erwachsene 60 und älter männlich	Erwachsene 60 und älter weiblich
1	2	3	4	5	6	7	8	9	10	11	12	13	14	15	16	17	18
------	Straftaten insgesamt	Insg	1405	828	577	6	4	64	63	59	65	79	29	548	351	72	65
------	Straftaten insgesamt	Vers	71	44	27	0	1	3	4	1	3	5	2	29	14	6	3
------	Straftaten insgesamt	Voll	1334	784	550	6	3	61	59	58	62	74	27	519	337	66	62
000000	Straftaten gegen das Leben	Insg	2	1	1	0	0	0	0	0	0	0	1	0	0	1	0
000000	Straftaten gegen das Leben	Voll	2	1	1	0	0	0	0	0	0	0	1	0	0	1	0
010000	Mord § 211 StGB	Insg	1	0	1	0	0	0	0	0	0	0	1	0	0	0	0
010000	Mord § 211 StGB	Voll	1	0	1	0	0	0	0	0	0	0	1	0	0	0	0
012000	Mord im Zus.hg. mit Sexualdel.	Insg	1	0	1	0	0	0	0	0	0	0	1	0	0	0	0
012000	Mord im Zus.hg. mit Sexualdel.	Voll	1	0	1	0	0	0	0	0	0	0	1	0	0	0	0
030000	Fahrlässige Tötung	Insg	1	1	0	0	0	0	0	0	0	0	0	0	0	1	0
030000	Fahrlässige Tötung	Voll	1	1	0	0	0	0	0	0	0	0	0	0	0	1	0
100000	ST sex. Selbstbestg. insges.	Insg	89	15	74	3	2	7	24	1	17	1	2	2	27	1	2
100000	ST sex. Selbstbestg. insges.	Vers	7	0	7	0	1	0	3	0	1	0	1	0	1	0	0
100000	ST sex. Selbstbestg. insges.	Voll	82	15	67	3	1	7	21	1	16	1	1	2	26	1	2
110000	ST gg. sex. SB Obergruppe	Insg	44	3	41	0	0	0	3	1	15	1	1	1	22	0	0
110000	ST gg. sex. SB Obergruppe	Vers	2	0	2	0	0	0	0	0	0	0	1	0	1	0	0
110000	ST gg. sex. SB Obergruppe	Voll	42	3	39	0	0	0	3	1	15	1	0	1	21	0	0
111000	Vergew., Nötg., Übergr. bsF	Insg	5	0	5	0	0	0	0	0	2	0	0	0	3	0	0
111000	Vergew., Nötg., Übergr. bsF	Voll	5	0	5	0	0	0	0	0	2	0	0	0	3	0	0
111700	Vergew § 177 Abs. 6, 7, 8 StGB	Insg	2	0	2	0	0	0	0	0	1	0	0	0	1	0	0
111700	Vergew § 177 Abs. 6, 7, 8 StGB	Voll	2	0	2	0	0	0	0	0	1	0	0	0	1	0	0
111710	Vergew § 177 Abs. 6 Nr. 1, 2	Insg	1	0	1	0	0	0	0	0	1	0	0	0	0	0	0
111710	Vergew § 177 Abs. 6 Nr. 1, 2	Voll	1	0	1	0	0	0	0	0	1	0	0	0	0	0	0
111720	Vergew. i. bes. schweren Fall	Insg	1	0	1	0	0	0	0	0	0	0	0	0	1	0	0
111720	Vergew. i. bes. schweren Fall	Voll	1	0	1	0	0	0	0	0	0	0	0	0	1	0	0
111800	Sex. Übergr./Nötigung bsF	Insg	3	0	3	0	0	0	0	0	1	0	0	0	2	0	0
111800	Sex. Übergr./Nötigung bsF	Voll	3	0	3	0	0	0	0	0	1	0	0	0	2	0	0
111810	Sex. Übergriffe bsF	Insg	1	0	1	0	0	0	0	0	1	0	0	0	0	0	0
111810	Sex. Übergriffe bsF	Voll	1	0	1	0	0	0	0	0	1	0	0	0	0	0	0
111820	Sex. Nötigung bsF	Insg	2	0	2	0	0	0	0	0	0	0	0	0	2	0	0
111820	Sex. Nötigung bsF	Voll	2	0	2	0	0	0	0	0	0	0	0	0	2	0	0
112100	Sex. Übergriff / sex. Nötigung	Insg	16	3	13	0	0	0	1	1	2	1	1	1	9	0	0
112100	Sex. Übergriff / sex. Nötigung	Vers	2	0	2	0	0	0	0	0	0	0	1	0	1	0	0
112100	Sex. Übergriff / sex. Nötigung	Voll	14	3	11	0	0	0	1	1	2	1	0	1	8	0	0
112110	Sexuelle Übergriff	Insg	8	1	7	0	0	0	0	0	1	1	1	0	5	0	0
112110	Sexuelle Übergriff	Vers	2	0	2	0	0	0	0	0	0	0	1	0	1	0	0
112110	Sexuelle Übergriff	Voll	6	1	5	0	0	0	0	0	1	1	0	0	4	0	0
112120	Sexuelle Nötigung	Insg	5	2	3	0	0	0	1	1	0	0	0	1	2	0	0

Polizeiliche Kriminalstatistik
Art: Aufgliederung der Opfer nach Alter und Geschlecht

Tabelle 91
Bereich: ILM-KREIS / T6
Berechnungszeitraum vom 01.01.2024 bis 31.12.2024

Erstellungsdatum: 19.03.2025

Schlüs-selzahl der Tat	Straftaten	Art	Opfer			Kinder				Jugendliche		Heranwachsende		Erwachsene			
						bis unter 6		6 bis unter 14		14 bis unter 18		18 bis unter 21		21 bis unter 60		60 und älter	
			gesamt	männlich	weiblich	männlich	weiblich	männlich	weiblich	männlich	weiblich	männlich	weiblich	männlich	weiblich	männlich	weiblich
1	2	3	4	5	6	7	8	9	10	11	12	13	14	15	16	17	18
112120	Sexuelle Nötigung	Voll	5	2	3	0	0	0	1	1	0	0	0	1	2	0	0
112130	Sex Übergr Widerstandsunfähig.	Insg	3	0	3	0	0	0	0	0	1	0	0	0	2	0	0
112130	Sex Übergr Widerstandsunfähig.	Voll	3	0	3	0	0	0	0	0	1	0	0	0	2	0	0
114000	Sexuelle Belästigung § 184i	Insg	23	0	23	0	0	0	2	0	11	0	0	0	10	0	0
114000	Sexuelle Belästigung § 184i	Voll	23	0	23	0	0	0	2	0	11	0	0	0	10	0	0
130000	Sex Missbr Kinder/Jugendl insg	Insg	44	12	32	3	2	7	21	0	2	0	1	1	4	1	2
130000	Sex Missbr Kinder/Jugendl insg	Vers	5	0	5	0	1	0	3	0	1	0	0	0	0	0	0
130000	Sex Missbr Kinder/Jugendl insg	Voll	39	12	27	3	1	7	18	0	1	0	1	1	4	1	2
131000	Sex Missbr Kinder 176-176eStGB	Insg	33	10	23	3	2	7	21	0	0	0	0	0	0	0	0
131000	Sex Missbr Kinder 176-176eStGB	Vers	4	0	4	0	1	0	3	0	0	0	0	0	0	0	0
131000	Sex Missbr Kinder 176-176eStGB	Voll	29	10	19	3	1	7	18	0	0	0	0	0	0	0	0
131010	Anbieten eines Kindes	Insg	1	1	0	0	0	1	0	0	0	0	0	0	0	0	0
131010	Anbieten eines Kindes	Voll	1	1	0	0	0	1	0	0	0	0	0	0	0	0	0
131011	Anbieten von Kindern 176(1)Nr3	Insg	1	1	0	0	0	1	0	0	0	0	0	0	0	0	0
131011	Anbieten von Kindern 176(1)Nr3	Voll	1	1	0	0	0	1	0	0	0	0	0	0	0	0	0
131100	Sex Handlg 176(1)Nr.1 u 2 StGB	Insg	16	5	11	2	2	3	9	0	0	0	0	0	0	0	0
131100	Sex Handlg 176(1)Nr.1 u 2 StGB	Vers	3	0	3	0	1	0	2	0	0	0	0	0	0	0	0
131100	Sex Handlg 176(1)Nr.1 u 2 StGB	Voll	13	5	8	2	1	3	7	0	0	0	0	0	0	0	0
131200	Exhib/sex Handlg vor Kindern	Insg	4	2	2	1	0	1	2	0	0	0	0	0	0	0	0
131200	Exhib/sex Handlg vor Kindern	Voll	4	2	2	1	0	1	2	0	0	0	0	0	0	0	0
131400	Einwirken auf Kinder	Insg	5	1	4	0	0	1	4	0	0	0	0	0	0	0	0
131400	Einwirken auf Kinder	Voll	5	1	4	0	0	1	4	0	0	0	0	0	0	0	0
131410	Einw auf Kind o. Körperkontakt	Insg	5	1	4	0	0	1	4	0	0	0	0	0	0	0	0
131410	Einw auf Kind o. Körperkontakt	Voll	5	1	4	0	0	1	4	0	0	0	0	0	0	0	0
131411	131410 - Kind 176a (1) Nr. 3	Insg	5	1	4	0	0	1	4	0	0	0	0	0	0	0	0
131411	131410 - Kind 176a (1) Nr. 3	Voll	5	1	4	0	0	1	4	0	0	0	0	0	0	0	0
131500	Beischl mit Kind o ähnl Handlg	Insg	4	0	4	0	0	0	4	0	0	0	0	0	0	0	0
131500	Beischl mit Kind o ähnl Handlg	Vers	1	0	1	0	0	0	1	0	0	0	0	0	0	0	0
131500	Beischl mit Kind o ähnl Handlg	Voll	3	0	3	0	0	0	3	0	0	0	0	0	0	0	0
131700	Sonst schw sex Missb Kind 176c	Insg	3	1	2	0	0	1	2	0	0	0	0	0	0	0	0
131700	Sonst schw sex Missb Kind 176c	Voll	3	1	2	0	0	1	2	0	0	0	0	0	0	0	0
131710	Sonst schw sex Missb Kind 176c	Insg	3	1	2	0	0	1	2	0	0	0	0	0	0	0	0
131710	Sonst schw sex Missb Kind 176c	Voll	3	1	2	0	0	1	2	0	0	0	0	0	0	0	0
132000	Exhib/Erreg öffentl Ärgernis	Insg	9	2	7	0	0	0	0	0	0	0	1	1	4	1	2
132000	Exhib/Erreg öffentl Ärgernis	Voll	9	2	7	0	0	0	0	0	0	0	1	1	4	1	2
132010	Exhibit. Handlg. § 183 StGB	Insg	9	2	7	0	0	0	0	0	0	0	1	1	4	1	2
132010	Exhibit. Handlg. § 183 StGB	Voll	9	2	7	0	0	0	0	0	0	0	1	1	4	1	2
133000	Sex Missbr Jugendl § 182 StGB	Insg	2	0	2	0	0	0	0	0	2	0	0	0	0	0	0

Polizeiliche Kriminalstatistik
Art: Aufgliederung der Opfer nach Alter und Geschlecht

Tabelle 91
Bereich: ILM-KREIS / T6
Berechnungszeitraum vom 01.01.2024 bis 31.12.2024

Erstellungsdatum: 19.03.2025

Schlüs-selzahl der Tat	Straftaten	Art	Opfer gesamt	Opfer männlich	Opfer weiblich	Kinder bis unter 6 männlich	Kinder bis unter 6 weiblich	Kinder 6 bis unter 14 männlich	Kinder 6 bis unter 14 weiblich	Jugendliche 14 bis unter 18 männlich	Jugendliche 14 bis unter 18 weiblich	Heranwachsende 18 bis unter 21 männlich	Heranwachsende 18 bis unter 21 weiblich	Erwachsene 21 bis unter 60 männlich	Erwachsene 21 bis unter 60 weiblich	Erwachsene 60 und älter männlich	Erwachsene 60 und älter weiblich
1	2	3	4	5	6	7	8	9	10	11	12	13	14	15	16	17	18
133000	Sex Missbr Jugendl § 182 StGB	Vers	1	0	1	0	0	0	0	0	1	0	0	0	0	0	0
133000	Sex Missbr Jugendl § 182 StGB	Voll	1	0	1	0	0	0	0	0	1	0	0	0	0	0	0
133700	Sonst sex Missbr Jugendlicher	Insg	2	0	2	0	0	0	0	0	2	0	0	0	0	0	0
133700	Sonst sex Missbr Jugendlicher	Vers	1	0	1	0	0	0	0	0	1	0	0	0	0	0	0
133700	Sonst sex Missbr Jugendlicher	Voll	1	0	1	0	0	0	0	0	1	0	0	0	0	0	0
140000	Ausn sex Neigungen	Insg	1	0	1	0	0	0	0	0	0	0	0	0	1	0	0
140000	Ausn sex Neigungen	Voll	1	0	1	0	0	0	0	0	0	0	0	0	1	0	0
145000	Verltzg Intimber d Bildaufnahm	Insg	1	0	1	0	0	0	0	0	0	0	0	0	1	0	0
145000	Verltzg Intimber d Bildaufnahm	Voll	1	0	1	0	0	0	0	0	0	0	0	0	1	0	0
200000	Rohheitsdelikte	Insg	1177	723	454	3	2	56	33	57	42	67	23	473	294	67	60
200000	Rohheitsdelikte	Vers	64	44	20	0	0	3	1	1	2	5	1	29	13	6	3
200000	Rohheitsdelikte	Voll	1113	679	434	3	2	53	32	56	40	62	22	444	281	61	57
210000	Raub, räub. Erpressung	Insg	27	20	7	0	0	1	2	2	0	1	0	15	3	1	2
210000	Raub, räub. Erpressung	Vers	4	3	1	0	0	0	0	0	0	0	0	3	0	0	1
210000	Raub, räub. Erpressung	Voll	23	17	6	0	0	1	2	2	0	1	0	12	3	1	1
210010	Sonstiger Raub 249 StGB	Insg	2	1	1	0	0	0	0	0	0	0	0	1	1	0	0
210010	Sonstiger Raub 249 StGB	Voll	2	1	1	0	0	0	0	0	0	0	0	1	1	0	0
210020	Sonst schwerer Raub 250 StGB	Insg	1	1	0	0	0	0	0	0	0	1	0	0	0	0	0
210020	Sonst schwerer Raub 250 StGB	Voll	1	1	0	0	0	0	0	0	0	1	0	0	0	0	0
210040	Räuber. Diebstahl 252 StGB	Insg	10	10	0	0	0	0	0	1	0	0	0	8	0	1	0
210040	Räuber. Diebstahl 252 StGB	Vers	1	1	0	0	0	0	0	0	0	0	0	1	0	0	0
210040	Räuber. Diebstahl 252 StGB	Voll	9	9	0	0	0	0	0	1	0	0	0	7	0	1	0
210050	Sonst räuber Erpressg 255 StGB	Insg	4	4	0	0	0	0	0	0	0	0	0	4	0	0	0
210050	Sonst räuber Erpressg 255 StGB	Vers	1	1	0	0	0	0	0	0	0	0	0	1	0	0	0
210050	Sonst räuber Erpressg 255 StGB	Voll	3	3	0	0	0	0	0	0	0	0	0	3	0	0	0
216000	Handtaschenraub	Insg	3	0	3	0	0	0	0	0	0	0	0	0	1	0	2
216000	Handtaschenraub	Vers	1	0	1	0	0	0	0	0	0	0	0	0	0	0	1
216000	Handtaschenraub	Voll	2	0	2	0	0	0	0	0	0	0	0	0	1	0	1
216010	Handtaschenraub § 249 StGB	Insg	3	0	3	0	0	0	0	0	0	0	0	0	1	0	2
216010	Handtaschenraub § 249 StGB	Vers	1	0	1	0	0	0	0	0	0	0	0	0	0	0	1
216010	Handtaschenraub § 249 StGB	Voll	2	0	2	0	0	0	0	0	0	0	0	0	1	0	1
217000	Sonst Raubüberf Str/Weg/Plätze	Insg	6	4	2	0	0	1	2	1	0	0	0	2	0	0	0
217000	Sonst Raubüberf Str/Weg/Plätze	Vers	1	1	0	0	0	0	0	0	0	0	0	1	0	0	0
217000	Sonst Raubüberf Str/Weg/Plätze	Voll	5	3	2	0	0	1	2	1	0	0	0	1	0	0	0
217020	Sonst schw Raub Str/Weg/Plätze	Insg	1	1	0	0	0	0	0	0	0	0	0	1	0	0	0
217020	Sonst schw Raub Str/Weg/Plätze	Voll	1	1	0	0	0	0	0	0	0	0	0	1	0	0	0
217050	Sonst räub Erpr Str/Weg/Plätze	Insg	5	3	2	0	0	1	2	1	0	0	0	1	0	0	0
217050	Sonst räub Erpr Str/Weg/Plätze	Vers	1	1	0	0	0	0	0	0	0	0	0	1	0	0	0

Polizeiliche Kriminalstatistik
Art: Aufgliederung der Opfer nach Alter und Geschlecht

Tabelle 91
Bereich: ILM-KREIS / T6
Berechnungszeitraum vom 01.01.2024 bis 31.12.2024

Erstellungsdatum: 19.03.2025

Schlüs-selzahl der Tat	S t r a f t a t e n	Art	Opfer			Kinder				Jugendliche		Heranwachsende		Erwachsene			
						bis unter 6		6 bis unter 14		14 bis unter 18		18 bis unter 21		21 bis unter 60		60 und älter	
			gesamt	männlich	weiblich	männlich	weiblich	männlich	weiblich	männlich	weiblich	männlich	weiblich	männlich	weiblich	männlich	weiblich
1	2	3	4	5	6	7	8	9	10	11	12	13	14	15	16	17	18
217050	Sonst räub Erpr Str/Weg/Plätze	Voll	4	2	2	0	0	1	2	1	0	0	0	0	0	0	0
219000	Raubüberfälle in Wohnungen	Insg	1	0	1	0	0	0	0	0	0	0	0	0	1	0	0
219000	Raubüberfälle in Wohnungen	Voll	1	0	1	0	0	0	0	0	0	0	0	0	1	0	0
219010	Raub in Wohnungen § 249 StGB	Insg	1	0	1	0	0	0	0	0	0	0	0	0	1	0	0
219010	Raub in Wohnungen § 249 StGB	Voll	1	0	1	0	0	0	0	0	0	0	0	0	1	0	0
220000	Körperverletzung insgesamt	Insg	742	467	275	2	2	36	24	38	23	49	14	301	175	41	37
220000	Körperverletzung insgesamt	Vers	58	40	18	0	0	3	1	1	2	5	1	25	12	6	2
220000	Körperverletzung insgesamt	Voll	684	427	257	2	2	33	23	37	21	44	13	276	163	35	35
222000	Gefährliche/schwere KV insges	Insg	197	147	50	0	0	11	4	13	4	19	4	91	33	13	5
222000	Gefährliche/schwere KV insges	Vers	29	21	8	0	0	1	1	1	0	4	1	14	5	1	1
222000	Gefährliche/schwere KV insges	Voll	168	126	42	0	0	10	3	12	4	15	3	77	28	12	4
222010	Sonst TÖ bei gefährlicher KV	Insg	83	50	33	0	0	6	2	7	3	4	3	25	21	8	4
222010	Sonst TÖ bei gefährlicher KV	Vers	8	3	5	0	0	0	1	0	0	1	1	2	2	0	1
222010	Sonst TÖ bei gefährlicher KV	Voll	75	47	28	0	0	6	1	7	3	3	2	23	19	8	3
222020	Sonstige TÖ bei schwerer KV	Insg	1	1	0	0	0	0	0	0	0	0	0	1	0	0	0
222020	Sonstige TÖ bei schwerer KV	Voll	1	1	0	0	0	0	0	0	0	0	0	1	0	0	0
222100	Gefä/schw KV auf Str/Weg/Platz	Insg	113	96	17	0	0	5	2	6	1	15	1	65	12	5	1
222100	Gefä/schw KV auf Str/Weg/Platz	Vers	21	18	3	0	0	1	0	1	0	3	0	12	3	1	0
222100	Gefä/schw KV auf Str/Weg/Platz	Voll	92	78	14	0	0	4	2	5	1	12	1	53	9	4	1
222110	Gefährl KV auf Str/Weg/Platz	Insg	113	96	17	0	0	5	2	6	1	15	1	65	12	5	1
222110	Gefährl KV auf Str/Weg/Platz	Vers	21	18	3	0	0	1	0	1	0	3	0	12	3	1	0
222110	Gefährl KV auf Str/Weg/Platz	Voll	92	78	14	0	0	4	2	5	1	12	1	53	9	4	1
223000	Misshandlg v Schutzbefohlenen	Insg	5	5	0	1	0	3	0	0	0	0	0	0	0	1	0
223000	Misshandlg v Schutzbefohlenen	Voll	5	5	0	1	0	3	0	0	0	0	0	0	0	1	0
223001	Misshandlg Schutzbef. > 14 J	Insg	1	1	0	0	0	0	0	0	0	0	0	0	0	1	0
223001	Misshandlg Schutzbef. > 14 J	Voll	1	1	0	0	0	0	0	0	0	0	0	0	0	1	0
223100	Misshandlung von Kindern	Insg	4	4	0	1	0	3	0	0	0	0	0	0	0	0	0
223100	Misshandlung von Kindern	Voll	4	4	0	1	0	3	0	0	0	0	0	0	0	0	0
224000	Vorsätzliche einfache KV	Insg	499	297	202	1	2	21	19	25	18	30	10	199	129	21	24
224000	Vorsätzliche einfache KV	Vers	29	19	10	0	0	2	0	0	2	1	0	11	7	5	1
224000	Vorsätzliche einfache KV	Voll	470	278	192	1	2	19	19	25	16	29	10	188	122	16	23
225000	Fahrlässige Körperverletzung	Insg	41	18	23	0	0	1	1	0	1	0	0	11	13	6	8
225000	Fahrlässige Körperverletzung	Voll	41	18	23	0	0	1	1	0	1	0	0	11	13	6	8
230000	Straft. gg persönl. Freiheit	Insg	408	236	172	1	0	19	7	17	19	17	9	157	116	25	21
230000	Straft. gg persönl. Freiheit	Vers	2	1	1	0	0	0	0	0	0	0	0	1	1	0	0
230000	Straft. gg persönl. Freiheit	Voll	406	235	171	1	0	19	7	17	19	17	9	156	115	25	21
231000	Menschenr/Entz Minderj/Kinderh	Insg	1	0	1	0	0	0	0	0	0	0	0	0	1	0	0
231000	Menschenr/Entz Minderj/Kinderh	Vers	1	0	1	0	0	0	0	0	0	0	0	0	1	0	0

Polizeiliche Kriminalstatistik
Art: Aufgliederung der Opfer nach Alter und Geschlecht

Tabelle 91
Bereich: ILM-KREIS / T6
Berechnungszeitraum vom 01.01.2024 bis 31.12.2024

Erstellungsdatum: 19.03.2025

Schlüs-selzahl der Tat	Straftaten	Art	Opfer gesamt	Opfer männlich	Opfer weiblich	Kinder bis unter 6 männlich	Kinder bis unter 6 weiblich	Kinder 6 bis unter 14 männlich	Kinder 6 bis unter 14 weiblich	Jugendliche 14 bis unter 18 männlich	Jugendliche 14 bis unter 18 weiblich	Heranwachsende 18 bis unter 21 männlich	Heranwachsende 18 bis unter 21 weiblich	Erwachsene 21 bis unter 60 männlich	Erwachsene 21 bis unter 60 weiblich	Erwachsene 60 und älter männlich	Erwachsene 60 und älter weiblich
1	2	3	4	5	6	7	8	9	10	11	12	13	14	15	16	17	18
231200	Entziehg Minderjähr. 235 StGB	Insg	1	0	1	0	0	0	0	0	0	0	0	0	1	0	0
231200	Entziehg Minderjähr. 235 StGB	Vers	1	0	1	0	0	0	0	0	0	0	0	0	1	0	0
231279	Sonstige Entziehg. Minderjä.	Insg	1	0	1	0	0	0	0	0	0	0	0	0	1	0	0
231279	Sonstige Entziehg. Minderjä.	Vers	1	0	1	0	0	0	0	0	0	0	0	0	1	0	0
232000	Freihb/Nöt/Bedr/Zwangsh/Stalkg	Insg	405	236	169	1	0	19	7	17	19	17	9	157	115	25	19
232000	Freihb/Nöt/Bedr/Zwangsh/Stalkg	Vers	1	1	0	0	0	0	0	0	0	0	0	1	0	0	0
232000	Freihb/Nöt/Bedr/Zwangsh/Stalkg	Voll	404	235	169	1	0	19	7	17	19	17	9	156	115	25	19
232100	Freiheitsberaubung § 239 StGB	Insg	1	0	1	0	0	0	0	0	0	0	0	0	1	0	0
232100	Freiheitsberaubung § 239 StGB	Voll	1	0	1	0	0	0	0	0	0	0	0	0	1	0	0
232200	Nötigung § 240 StGB	Insg	108	63	45	0	0	3	0	0	6	4	2	47	31	9	6
232200	Nötigung § 240 StGB	Vers	1	1	0	0	0	0	0	0	0	0	0	1	0	0	0
232200	Nötigung § 240 StGB	Voll	107	62	45	0	0	3	0	0	6	4	2	46	31	9	6
232201	Nötigung im Straßenverkehr	Insg	56	44	12	0	0	0	0	0	1	4	0	34	10	6	1
232201	Nötigung im Straßenverkehr	Voll	56	44	12	0	0	0	0	0	1	4	0	34	10	6	1
232279	Sonstige Nötigung	Insg	52	19	33	0	0	3	0	0	5	0	2	13	21	3	5
232279	Sonstige Nötigung	Vers	1	1	0	0	0	0	0	0	0	0	0	1	0	0	0
232279	Sonstige Nötigung	Voll	51	18	33	0	0	3	0	0	5	0	2	12	21	3	5
232300	Bedrohung § 241 StGB	Insg	274	168	106	0	0	16	6	17	13	13	6	106	69	16	12
232300	Bedrohung § 241 StGB	Voll	274	168	106	0	0	16	6	17	13	13	6	106	69	16	12
232400	Stalking § 238 StGB	Insg	22	5	17	1	0	0	1	0	0	0	1	4	14	0	1
232400	Stalking § 238 StGB	Voll	22	5	17	1	0	0	1	0	0	0	1	4	14	0	1
232410	Stalking § 238, Abs. 1 StGB	Insg	22	5	17	1	0	0	1	0	0	0	1	4	14	0	1
232410	Stalking § 238, Abs. 1 StGB	Voll	22	5	17	1	0	0	1	0	0	0	1	4	14	0	1
233000	Erpress Menschenraub insges.	Insg	2	0	2	0	0	0	0	0	0	0	0	0	0	0	2
233000	Erpress Menschenraub insges.	Voll	2	0	2	0	0	0	0	0	0	0	0	0	0	0	2
233079	Sonst. erpress. Menschenraub	Insg	2	0	2	0	0	0	0	0	0	0	0	0	0	0	2
233079	Sonst. erpress. Menschenraub	Voll	2	0	2	0	0	0	0	0	0	0	0	0	0	0	2
600000	Sonstige Straftatbestände StGB	Insg	137	89	48	0	0	1	6	1	6	11	3	73	30	3	3
600000	Sonstige Straftatbestände StGB	Voll	137	89	48	0	0	1	6	1	6	11	3	73	30	3	3
620000	Widerst und ST gg öff. Ordg.	Insg	80	74	6	0	0	0	0	0	0	10	0	63	6	1	0
620000	Widerst und ST gg öff. Ordg.	Voll	80	74	6	0	0	0	0	0	0	10	0	63	6	1	0
621000	Widerst/tätl Angr Staatsgewalt	Insg	80	74	6	0	0	0	0	0	0	10	0	63	6	1	0
621000	Widerst/tätl Angr Staatsgewalt	Voll	80	74	6	0	0	0	0	0	0	10	0	63	6	1	0
621100	Widerst/tätlich Angriff Beamte	Insg	80	74	6	0	0	0	0	0	0	10	0	63	6	1	0
621100	Widerst/tätlich Angriff Beamte	Voll	80	74	6	0	0	0	0	0	0	10	0	63	6	1	0
621110	Widerstand gg Vollstr.beamte	Insg	57	52	5	0	0	0	0	0	0	7	0	45	5	0	0
621110	Widerstand gg Vollstr.beamte	Voll	57	52	5	0	0	0	0	0	0	7	0	45	5	0	0
621120	Tätl Angr auf Vollstreckungsb	Insg	23	22	1	0	0	0	0	0	0	3	0	18	1	1	0

Polizeiliche Kriminalstatistik
Art: Aufgliederung der Opfer nach Alter und Geschlecht

Tabelle 91
Bereich: ILM-KREIS / T6
Berechnungszeitraum vom 01.01.2024 bis 31.12.2024

Erstellungsdatum: 19.03.2025

Schlüsselzahl der Tat	Straftaten	Art	Opfer			Kinder				Jugendliche		Heranwachsende		Erwachsene			
						bis unter 6		6 bis unter 14		14 bis unter 18		18 bis unter 21		21 bis unter 60		60 und älter	
			gesamt	männlich	weiblich	männlich	weiblich	männlich	weiblich	männlich	weiblich	männlich	weiblich	männlich	weiblich	männlich	weiblich
1	2	3	4	5	6	7	8	9	10	11	12	13	14	15	16	17	18
621120	Tätl Angr auf Vollstreckungsb	Voll	23	22	1	0	0	0	0	0	0	3	0	18	1	1	0
650000	Wettbewerb/Korrupt/Amtsdelikte	Insg	2	1	1	0	0	0	0	0	0	0	0	1	1	0	0
650000	Wettbewerb/Korrupt/Amtsdelikte	Voll	2	1	1	0	0	0	0	0	0	0	0	1	1	0	0
655000	Sonstige Straftaten im Amt	Insg	2	1	1	0	0	0	0	0	0	0	0	1	1	0	0
655000	Sonstige Straftaten im Amt	Voll	2	1	1	0	0	0	0	0	0	0	0	1	1	0	0
655100	Körperverletzung im Amt	Insg	2	1	1	0	0	0	0	0	0	0	0	1	1	0	0
655100	Körperverletzung im Amt	Voll	2	1	1	0	0	0	0	0	0	0	0	1	1	0	0
670000	Sonst ST gem StGB -o Verkehrsd	Insg	55	14	41	0	0	1	6	1	6	1	3	9	23	2	3
670000	Sonst ST gem StGB -o Verkehrsd	Voll	55	14	41	0	0	1	6	1	6	1	3	9	23	2	3
670034	Verl höchstp Lebensber Bildauf	Insg	6	1	5	0	0	0	0	0	0	0	1	1	3	0	1
670034	Verl höchstp Lebensber Bildauf	Voll	6	1	5	0	0	0	0	0	0	0	1	1	3	0	1
673000	Beleidigung 185-187, 189 StGB	Insg	49	13	36	0	0	1	6	1	6	1	2	8	20	2	2
673000	Beleidigung 185-187, 189 StGB	Voll	49	13	36	0	0	1	6	1	6	1	2	8	20	2	2
673100	Beleidigung ect. auf sex GL	Insg	49	13	36	0	0	1	6	1	6	1	2	8	20	2	2
673100	Beleidigung ect. auf sex GL	Voll	49	13	36	0	0	1	6	1	6	1	2	8	20	2	2
673110	Beleidigung auf sex Grundlage	Insg	42	9	33	0	0	1	6	0	6	1	2	5	17	2	2
673110	Beleidigung auf sex Grundlage	Voll	42	9	33	0	0	1	6	0	6	1	2	5	17	2	2
673130	Verleumdung auf sex Grundlage	Insg	7	4	3	0	0	0	0	1	0	0	0	3	3	0	0
673130	Verleumdung auf sex Grundlage	Voll	7	4	3	0	0	0	0	1	0	0	0	3	3	0	0
890000	Straftaten insges ohne 725000	Insg	1405	828	577	6	4	64	63	59	65	79	29	548	351	72	65
890000	Straftaten insges ohne 725000	Vers	71	44	27	0	1	3	4	1	3	5	2	29	14	6	3
890000	Straftaten insges ohne 725000	Voll	1334	784	550	6	3	61	59	58	62	74	27	519	337	66	62
892000	Gewaltkriminalität	Insg	232	167	65	0	0	12	6	15	6	20	5	106	39	14	9
892000	Gewaltkriminalität	Vers	33	24	9	0	0	1	1	1	0	4	1	17	5	1	2
892000	Gewaltkriminalität	Voll	199	143	56	0	0	11	5	14	6	16	4	89	34	13	7
892500	Mord, Totschl, Tötung auf Verl	Insg	1	0	1	0	0	0	0	0	0	0	1	0	0	0	0
892500	Mord, Totschl, Tötung auf Verl	Voll	1	0	1	0	0	0	0	0	0	0	1	0	0	0	0
899000	Straßenkriminalität	Insg	154	102	52	0	0	6	6	7	12	15	2	68	27	6	5
899000	Straßenkriminalität	Vers	23	19	4	0	0	1	0	1	0	3	0	13	3	1	1
899000	Straßenkriminalität	Voll	131	83	48	0	0	5	6	6	12	12	2	55	24	5	4

Polizeiliche Kriminalstatistik
Art: Grundtabelle Straftaten

Tabelle 01
Bereich: WEIMARER_LAND_KREIS / T6
Berechnungszeitraum vom 01.01.2024 bis 31.12.2024

Erstellungsdatum: 18.02.2025

Schlüs-selzahl der Tat	Straftaten	Erfasste Fälle	% Anteil an allen Taten	von Spalte 3 Versuche Fälle		Tatort bis 20.000 Einw.	20.000 bis 100.000 Einw.	100.000 bis 500.000 Einw.	500.000 und mehr Einw.	un-bekannt	Mit Schußwaffe gedroht	ge-schoss.	Aufklärung Fälle	in %	Gesamtzahl der ermitt. Tat-verd.	von SPALTE 16 männl.	weibl.	Nichtdeutsche Tatverdächtige Anzahl	in %
1	2	3	4	5	6	7	8	9	10	11	12	13	14	15	16	17	18	19	20
------	Straftaten insgesamt	4473	100,0	338	7,6	2503	1970	0	0	0	0	6	2750	61,5	1868	1437	431	368	19,7
000000	Straftaten gegen das Leben	2	0,0	0	0,0	2	0	0	0	0	0	0	3	150,0	7	4	3	0	0,0
010000	Mord § 211 StGB	1	0,0	0	0,0	1	0	0	0	0	0	0	2	200,0	6	4	2	0	0,0
010079	Sonstiger Mord	1	0,0	0	0,0	1	0	0	0	0	0	0	2	200,0	6	4	2	0	0,0
020000	Totschlag, Tötung auf Verlang.	1	0,0	0	0,0	1	0	0	0	0	0	0	1	100,0	1	0	1	0	0,0
020010	Totschlag § 212 StGB	1	0,0	0	0,0	1	0	0	0	0	0	0	1	100,0	1	0	1	0	0,0
100000	ST sex. Selbstbestg. insges.	143	3,2	3	2,1	104	39	0	0	0	0	0	124	86,7	98	88	10	18	18,4
110000	ST gg. sex. SB Obergruppe	25	0,6	1	4,0	19	6	0	0	0	0	0	22	88,0	20	19	1	8	40,0
111000	Vergew., Nötg., Übergr. bsF	2	0,0	0	0,0	2	0	0	0	0	0	0	2	100,0	2	2	0	0	0,0
111700	Vergew § 177 Abs. 6, 7, 8 StGB	2	0,0	0	0,0	2	0	0	0	0	0	0	2	100,0	2	2	0	0	0,0
111710	Vergew § 177 Abs. 6 Nr. 1, 2	2	0,0	0	0,0	2	0	0	0	0	0	0	2	100,0	2	2	0	0	0,0
112100	Sex. Übergriff / sex. Nötigung	8	0,2	1	12,5	6	2	0	0	0	0	0	8	100,0	8	7	1	2	25,0
112110	Sexuelle Übergriff	4	0,1	0	0,0	3	1	0	0	0	0	0	4	100,0	4	4	0	0	0,0
112120	Sexuelle Nötigung	4	0,1	1	25,0	3	1	0	0	0	0	0	4	100,0	4	3	1	2	50,0
114000	Sexuelle Belästigung § 184i	15	0,3	0	0,0	11	4	0	0	0	0	0	12	80,0	11	11	0	7	63,6
130000	Sex Missbr Kinder/Jugendl insg	22	0,5	1	4,5	16	6	0	0	0	0	0	18	81,8	18	17	1	0	0,0
131000	Sex Missbr Kinder 176-176eStGB	18	0,4	1	5,6	15	3	0	0	0	0	0	17	94,4	17	16	1	0	0,0
131100	Sex Handlg 176(1)Nr.1 u 2 StGB	7	0,2	1	14,3	5	2	0	0	0	0	0	7	100,0	7	7	0	0	0,0
131300	Sex Handlungen 176a (1) Nr.2	3	0,1	0	0,0	3	0	0	0	0	0	0	3	100,0	2	2	0	0	0,0
131400	Einwirken auf Kinder	6	0,1	0	0,0	5	1	0	0	0	0	0	5	83,3	5	4	1	0	0,0
131410	Einw auf Kind o. Körperkontakt	5	0,1	0	0,0	5	0	0	0	0	0	0	4	80,0	4	3	1	0	0,0
131411	131410 - Kind 176a (1) Nr. 3	5	0,1	0	0,0	5	0	0	0	0	0	0	4	80,0	4	3	1	0	0,0
131420	Vorber Einwirk Kind 176b(1)(3)	1	0,0	0	0,0	0	1	0	0	0	0	0	1	100,0	1	1	0	0	0,0
131421	131420 - Kind 176b(1)	1	0,0	0	0,0	0	1	0	0	0	0	0	1	100,0	1	1	0	0	0,0
131500	Beischl mit Kind o ähnl Handlg	1	0,0	0	0,0	1	0	0	0	0	0	0	1	100,0	2	2	0	0	0,0
131700	Sonst schw sex Missb Kind 176c	1	0,0	0	0,0	1	0	0	0	0	0	0	1	100,0	1	1	0	0	0,0
131710	Sonst schw sex Missb Kind 176c	1	0,0	0	0,0	1	0	0	0	0	0	0	1	100,0	1	1	0	0	0,0
132000	Exhib/Erreg öffentl Ärgernis	3	0,1	0	0,0	1	2	0	0	0	0	0	0	0,0	0	0	0	0	0,0
132010	Exhibit. Handlg. § 183 StGB	3	0,1	0	0,0	1	2	0	0	0	0	0	0	0,0	0	0	0	0	0,0
133000	Sex Missbr Jugendl § 182 StGB	1	0,0	0	0,0	0	1	0	0	0	0	0	1	100,0	1	1	0	0	0,0
133100	Sex Missbr Jugendl gg Entgelt	1	0,0	0	0,0	0	1	0	0	0	0	0	1	100,0	1	1	0	0	0,0
140000	Ausn sex Neigungen	96	2,1	1	1,0	69	27	0	0	0	0	0	84	87,5	60	52	8	10	16,7
143000	Verbreitung pornograf Inhalte	96	2,1	1	1,0	69	27	0	0	0	0	0	84	87,5	60	52	8	10	16,7
143010	143000 - pornograf Inhalte	2	0,0	0	0,0	2	0	0	0	0	0	0	1	50,0	1	1	0	0	0,0
143200	Kinderpornograf. Inhalte	80	1,8	1	1,3	56	24	0	0	0	0	0	72	90,0	48	40	8	8	16,7
143210	Verbr/Erwerb/Besitz/Herst KiPo	71	1,6	1	1,4	48	23	0	0	0	0	0	64	90,1	44	38	6	8	18,2
143211	KiPo - Verbreitung	47	1,1	1	2,1	26	21	0	0	0	0	0	45	95,7	35	32	3	7	20,0

Polizeiliche Kriminalstatistik
Art: Grundtabelle Straftaten

Tabelle 01
Bereich: WEIMARER_LAND_KREIS / T6
Berechnungszeitraum vom 01.01.2024 bis 31.12.2024

Erstellungsdatum: 18.02.2025

Schlüsselzahl der Tat	Straftaten	Erfasste Fälle	% Anteil an allen Taten	von Spalte 3 Versuche Fälle		Tatort bis 20.000 Einw.	20.000 bis 100.000 Einw.	100.000 bis 500.000 Einw.	500.000 und mehr Einw.	unbekannt	Mit Schußwaffe gedroht	Mit Schußwaffe geschoss.	Aufklärung Fälle	Aufklärung in %	Gesamtzahl der ermitt. Tatverd.	von SPALTE 16 männl.	von SPALTE 16 weibl.	von SPALTE 16 Nichtdeutsche Tatverdächtige Anzahl	von SPALTE 16 Nichtdeutsche Tatverdächtige in %
1	2	3	4	5	6	7	8	9	10	11	12	13	14	15	16	17	18	19	20
143212	KiPo - Besitzversch für andere	22	0,5	0	0,0	21	1	0	0	0	0	0	17	77,3	9	6	3	0	0,0
143214	KiPo - Herst mit Verbr.absicht	2	0,0	0	0,0	1	1	0	0	0	0	0	2	100,0	2	2	0	1	50,0
143230	KiPo - Besitz/Verschaffen	9	0,2	0	0,0	8	1	0	0	0	0	0	8	88,9	7	5	2	0	0,0
143500	Jugendpornograf. Inhalte 184c	14	0,3	0	0,0	11	3	0	0	0	0	0	11	78,6	11	11	0	2	18,2
143510	Verbr/Erwerb/Besitz/Herst JuPo	13	0,3	0	0,0	11	2	0	0	0	0	0	10	76,9	10	10	0	2	20,0
143511	JuPo - Verbreitung	10	0,2	0	0,0	9	1	0	0	0	0	0	7	70,0	7	7	0	0	0,0
143512	JuPo - Besitzverschaffung	2	0,0	0	0,0	2	0	0	0	0	0	0	2	100,0	2	2	0	1	50,0
143513	JuPo - Herst. ohne Verbr	1	0,0	0	0,0	0	1	0	0	0	0	0	1	100,0	1	1	0	1	100,0
143530	JuPo - Besitz/Verschaffen	1	0,0	0	0,0	0	1	0	0	0	0	0	1	100,0	1	1	0	0	0,0
200000	Rohheitsdelikte	878	19,6	47	5,4	469	409	0	0	0	0	0	802	91,3	614	467	147	114	18,6
210000	Raub, räub. Erpressung	22	0,5	0	0,0	11	11	0	0	0	0	0	15	68,2	18	15	3	4	22,2
210010	Sonstiger Raub 249 StGB	3	0,1	0	0,0	2	1	0	0	0	0	0	2	66,7	2	2	0	0	0,0
210020	Sonst schwerer Raub 250 StGB	3	0,1	0	0,0	2	1	0	0	0	0	0	3	100,0	3	2	1	0	0,0
210040	Räuber. Diebstahl 252 StGB	2	0,0	0	0,0	0	2	0	0	0	0	0	2	100,0	2	2	0	1	50,0
210050	Sonst räuber Erpressg 255 StGB	4	0,1	0	0,0	1	3	0	0	0	0	0	2	50,0	1	1	0	0	0,0
216000	Handtaschenraub	1	0,0	0	0,0	0	1	0	0	0	0	0	1	100,0	2	2	0	0	0,0
216010	Handtaschenraub § 249 StGB	1	0,0	0	0,0	0	1	0	0	0	0	0	1	100,0	2	2	0	0	0,0
217000	Sonst Raubüberf Str/Weg/Plätze	7	0,2	0	0,0	5	2	0	0	0	0	0	4	57,1	7	6	1	2	28,6
217010	Sonstiger Raub Str/Weg/Plätze	5	0,1	0	0,0	4	1	0	0	0	0	0	3	60,0	6	5	1	2	33,3
217050	Sonst räub Erpr Str/Weg/Plätze	2	0,0	0	0,0	1	1	0	0	0	0	0	1	50,0	1	1	0	0	0,0
219000	Raubüberfälle in Wohnungen	2	0,0	0	0,0	1	1	0	0	0	0	0	1	50,0	2	1	1	1	50,0
219050	Räub Erpressung in Wohnungen	2	0,0	0	0,0	1	1	0	0	0	0	0	1	50,0	2	1	1	1	50,0
220000	Körperverletzung insgesamt	531	11,9	36	6,8	268	263	0	0	0	0	0	498	93,8	398	300	98	84	21,1
222000	Gefährliche/schwere KV insges	111	2,5	17	15,3	47	64	0	0	0	0	0	96	86,5	100	80	20	18	18,0
222010	Sonst TÖ bei gefährlicher KV	59	1,3	7	11,9	30	29	0	0	0	0	0	57	96,6	58	45	13	6	10,3
222100	Gefä/schw KV auf Str/Weg/Platz	52	1,2	10	19,2	17	35	0	0	0	0	0	39	75,0	47	40	7	12	25,5
222110	Gefährl KV auf Str/Weg/Platz	52	1,2	10	19,2	17	35	0	0	0	0	0	39	75,0	47	40	7	12	25,5
223000	Misshandlg v Schutzbefohlenen	5	0,1	0	0,0	5	0	0	0	0	0	0	5	100,0	3	2	1	0	0,0
223001	Misshandlg Schutzbef. > 14 J	1	0,0	0	0,0	1	0	0	0	0	0	0	1	100,0	1	1	0	0	0,0
223100	Misshandlung von Kindern	4	0,1	0	0,0	4	0	0	0	0	0	0	4	100,0	2	1	1	0	0,0
224000	Vorsätzliche einfache KV	387	8,7	19	4,9	191	196	0	0	0	0	0	369	95,3	299	229	70	72	24,1
225000	Fahrlässige Körperverletzung	28	0,6	0	0,0	25	3	0	0	0	0	0	28	100,0	30	18	12	1	3,3
230000	Straft. gg persönl. Freiheit	325	7,3	11	3,4	190	135	0	0	0	0	0	289	88,9	265	206	59	39	14,7
231000	Menschenr/Entz Minderj/Kinderh	3	0,1	0	0,0	2	1	0	0	0	0	0	3	100,0	4	1	3	2	50,0
231200	Entziehg Minderjähr. 235 StGB	3	0,1	0	0,0	2	1	0	0	0	0	0	3	100,0	4	1	3	2	50,0
231279	Sonstige Entziehg. Minderjä.	3	0,1	0	0,0	2	1	0	0	0	0	0	3	100,0	4	1	3	2	50,0
232000	Freihb/Nöt/Bedr/Zwangsh/Stalkg	321	7,2	11	3,4	187	134	0	0	0	0	0	285	88,8	260	204	56	36	13,8

Polizeiliche Kriminalstatistik
Art: Grundtabelle Straftaten

Tabelle 01
Bereich: WEIMARER_LAND_KREIS / T6
Berechnungszeitraum vom 01.01.2024 bis 31.12.2024

Erstellungsdatum: 18.02.2025

Schlüsselzahl der Tat	Straftaten	Erfasste Fälle	% Anteil an allen Taten	von Spalte 3 Versuche Fälle		Tatort bis 20.000 Einw.	20.000 bis 100.000 Einw.	100.000 bis 500.000 Einw.	500.000 und mehr Einw.	unbekannt	Mit Schußwaffe gedroht	Mit Schußwaffe geschoss.	Aufklärung Fälle	Aufklärung in %	Gesamtzahl der ermitt. Tatverd.	von SPALTE 16 männl.	von SPALTE 16 weibl.	von SPALTE 16 Nichtdeutsche Tatverdächtige Anzahl	von SPALTE 16 Nichtdeutsche Tatverdächtige in %
1	2	3	4	5	6	7	8	9	10	11	12	13	14	15	16	17	18	19	20
232100	Freiheitsberaubung § 239 StGB	3	0,1	0	0,0	2	1	0	0	0	0	0	3	100,0	3	2	1	2	66,7
232200	Nötigung § 240 StGB	110	2,5	11	10,0	86	24	0	0	0	0	0	88	80,0	89	71	18	11	12,4
232201	Nötigung im Straßenverkehr	54	1,2	0	0,0	44	10	0	0	0	0	0	39	72,2	39	34	5	2	5,1
232279	Sonstige Nötigung	56	1,3	11	19,6	42	14	0	0	0	0	0	49	87,5	50	37	13	9	18,0
232300	Bedrohung § 241 StGB	188	4,2	0	0,0	88	100	0	0	0	0	0	175	93,1	161	128	33	20	12,4
232400	Stalking § 238 StGB	20	0,4	0	0,0	11	9	0	0	0	0	0	19	95,0	19	15	4	3	15,8
232410	Stalking § 238, Abs. 1 StGB	19	0,4	0	0,0	10	9	0	0	0	0	0	18	94,7	18	14	4	3	16,7
232420	Stalking § 238, Abs. 2 StGB	1	0,0	0	0,0	1	0	0	0	0	0	0	1	100,0	1	1	0	0	0,0
234000	Geiselnahme § 239b StGB	1	0,0	0	0,0	1	0	0	0	0	0	0	1	100,0	1	1	0	1	100,0
234079	Sonstige Geiselnahme	1	0,0	0	0,0	1	0	0	0	0	0	0	1	100,0	1	1	0	1	100,0
3***00	Einfacher Diebstahl insgesamt	658	14,7	17	2,6	323	335	0	0	0	0	0	316	48,0	249	173	76	51	20,5
3**100	ED Kraftwagen insges	9	0,2	0	0,0	8	1	0	0	0	0	0	5	55,6	6	5	1	1	16,7
3**200	ED Mopeds/Krafträdern insges	3	0,1	0	0,0	1	2	0	0	0	0	0	1	33,3	1	1	0	0	0,0
3**300	ED Fahrräder insges	14	0,3	0	0,0	10	4	0	0	0	0	0	3	21,4	2	2	0	0	0,0
3**500	ED unbar Zahlungsmittel insges	6	0,1	0	0,0	3	3	0	0	0	0	0	1	16,7	1	1	0	0	0,0
3**800	ED von Antiquitäten ect insges	1	0,0	0	0,0	1	0	0	0	0	0	0	0	0,0	0	0	0	0	0,0
300000	Sonstiger ED insgesamt	259	5,8	6	2,3	163	96	0	0	0	0	0	81	31,3	89	71	18	15	16,9
300010	Sonstiger ED	251	5,6	6	2,4	160	91	0	0	0	0	0	74	29,5	82	64	18	15	18,3
3*1081	30001081 dav ED Gartenhaus	8	0,2	0	0,0	5	3	0	0	0	0	0	3	37,5	2	2	0	0	0,0
3*1086	30001086 dav ED in/aus Kirche	1	0,0	0	0,0	0	1	0	0	0	0	0	0	0,0	0	0	0	0	0,0
3*1096	30001096 dav ED von Buntmetall	4	0,1	0	0,0	2	2	0	0	0	0	0	2	50,0	2	2	0	1	50,0
300040	Unbef Gebrauch sonstig. Fahrzg	1	0,0	0	0,0	1	0	0	0	0	0	0	1	100,0	1	1	0	0	0,0
300050	Entziehung elektrisch. Energie	7	0,2	0	0,0	2	5	0	0	0	0	0	6	85,7	6	6	0	0	0,0
300100	ED/unb Gebrauch von Kraftwagen	9	0,2	0	0,0	8	1	0	0	0	0	0	5	55,6	6	5	1	1	16,7
300110	ED von Kraftwagen	2	0,0	0	0,0	2	0	0	0	0	0	0	0	0,0	0	0	0	0	0,0
300140	Unbef Gebrauch von Kraftwagen	7	0,2	0	0,0	6	1	0	0	0	0	0	5	71,4	6	5	1	1	16,7
300200	ED/unb Gebr von Mopeds/Kraftr	3	0,1	0	0,0	1	2	0	0	0	0	0	1	33,3	1	1	0	0	0,0
300210	ED von Mopeds/Krafträdern	2	0,0	0	0,0	1	1	0	0	0	0	0	0	0,0	0	0	0	0	0,0
300240	Unbef Gebr Mopeds/Krafträdern	1	0,0	0	0,0	0	1	0	0	0	0	0	1	100,0	1	1	0	0	0,0
300300	ED Fahrräder/unbef Gebr insg	11	0,2	0	0,0	7	4	0	0	0	0	0	1	9,1	1	1	0	0	0,0
300310	ED Fahrräder	9	0,2	0	0,0	5	4	0	0	0	0	0	1	11,1	1	1	0	0	0,0
300340	Unbef Gebrauch Fahrrad	2	0,0	0	0,0	2	0	0	0	0	0	0	0	0,0	0	0	0	0	0,0
300500	ED unbare Zahlungsmittel insg.	2	0,0	0	0,0	0	2	0	0	0	0	0	1	50,0	1	1	0	0	0,0
300800	ED Antiqui/Kunst/Sakral insges	1	0,0	0	0,0	1	0	0	0	0	0	0	0	0,0	0	0	0	0	0,0
310*00	ED Büro, Dienstr, .. insgesamt	16	0,4	0	0,0	15	1	0	0	0	0	0	4	25,0	4	3	1	3	75,0
310000	ED Büro, Dienstr -sonst Gut	16	0,4	0	0,0	15	1	0	0	0	0	0	4	25,0	4	3	1	3	75,0
315*00	ED Gaststätte, Hotel.. insges.	2	0,0	0	0,0	2	0	0	0	0	0	0	0	0,0	0	0	0	0	0,0

Polizeiliche Kriminalstatistik
Art: Grundtabelle Straftaten

Tabelle 01
Bereich: WEIMARER_LAND_KREIS / T6
Berechnungszeitraum vom 01.01.2024 bis 31.12.2024

Erstellungsdatum: 18.02.2025

Schlüsselzahl der Tat	Straftaten	Erfasste Fälle	% Anteil an allen Taten	von Spalte 3 Versuche Fälle		Tatort bis 20.000 Einw.	20.000 bis 100.000 Einw.	100.000 bis 500.000 Einw.	500.000 und mehr Einw.	unbekannt	Mit Schußwaffe gedroht	Mit Schußwaffe geschoss.	Aufklärung Fälle	Aufklärung in %	Gesamtzahl der ermitt. Tatverd.	von SPALTE 16 männl.	von SPALTE 16 weibl.	von SPALTE 16 Nichtdeutsche Tatverdächtige Anzahl	von SPALTE 16 Nichtdeutsche Tatverdächtige in %
1	2	3	4	5	6	7	8	9	10	11	12	13	14	15	16	17	18	19	20
315000	ED Gastst, Hotel -sonst Gut	2	0,0	0	0,0	2	0	0	0	0	0	0	0	0,0	0	0	0	0	0,0
325*00	ED Warenhaus.. insgesamt	211	4,7	7	3,3	40	171	0	0	0	0	0	181	85,8	122	73	49	28	23,0
325000	ED Warenhaus.. -sonst Gut	17	0,4	1	5,9	4	13	0	0	0	0	0	13	76,5	11	5	6	5	45,5
326*00	Einfacher Ladendiebstahl	194	4,3	6	3,1	36	158	0	0	0	0	0	168	86,6	118	72	46	27	22,9
326000	Einf. Ladendiebst - sonst. Gut	194	4,3	6	3,1	36	158	0	0	0	0	0	168	86,6	118	72	46	27	22,9
335*00	ED in/aus Wohnungen	28	0,6	1	3,6	11	17	0	0	0	0	0	23	82,1	26	19	7	4	15,4
335000	ED in/aus Wohnung -sonst Gut	28	0,6	1	3,6	11	17	0	0	0	0	0	23	82,1	26	19	7	4	15,4
340*00	ED Boden/Keller insges	9	0,2	0	0,0	5	4	0	0	0	0	0	3	33,3	3	3	0	0	0,0
340000	ED Boden/Keller sonstiges Gut	6	0,1	0	0,0	2	4	0	0	0	0	0	1	16,7	1	1	0	0	0,0
340300	ED Boden/Keller von Fahrrad	3	0,1	0	0,0	3	0	0	0	0	0	0	2	66,7	2	2	0	0	0,0
345*00	ED Roh-/Neubauten/Baust insges	10	0,2	0	0,0	9	1	0	0	0	0	0	2	20,0	3	3	0	0	0,0
345000	ED Roh-/Neubau/Baust sonst Gut	10	0,2	0	0,0	9	1	0	0	0	0	0	2	20,0	3	3	0	0	0,0
350*00	ED an/aus KFZ insges	80	1,8	3	3,8	52	28	0	0	0	0	0	14	17,5	12	11	1	3	25,0
350000	ED an/aus KFZ sonstiges Gut	78	1,7	3	3,8	50	28	0	0	0	0	0	14	17,9	12	11	1	3	25,0
350500	ED an/aus KFZ unbar Zahlunsgm.	2	0,0	0	0,0	2	0	0	0	0	0	0	0	0,0	0	0	0	0	0,0
390*00	Einfacher Taschendiebstahl	17	0,4	0	0,0	9	8	0	0	0	0	0	0	0,0	0	0	0	0	0,0
390000	Einf Taschendiebst sonst. Gut	15	0,3	0	0,0	8	7	0	0	0	0	0	0	0,0	0	0	0	0	0,0
390500	Einf Taschendiebst unbarer ZM	2	0,0	0	0,0	1	1	0	0	0	0	0	0	0,0	0	0	0	0	0,0
4***00	Schwerer Diebstahl insgesamt	489	10,9	130	26,6	249	240	0	0	0	0	0	96	19,6	70	60	10	17	24,3
4**100	SD von Kraftwagen ges.	11	0,2	3	27,3	8	3	0	0	0	0	0	1	9,1	1	1	0	1	100,0
4**200	SD von Moped/Kraftrad ges.	8	0,2	0	0,0	3	5	0	0	0	0	0	0	0,0	0	0	0	0	0,0
4**300	SD von Fahrrad ges.	47	1,1	0	0,0	21	26	0	0	0	0	0	4	8,5	5	4	1	2	40,0
4**400	SD von Schusswaffe ges.	1	0,0	0	0,0	0	1	0	0	0	0	0	0	0,0	0	0	0	0	0,0
4**500	SD unb Zahlungsmittel ges.	1	0,0	0	0,0	0	1	0	0	0	0	0	1	100,0	1	1	0	0	0,0
4**700	SD von/aus Automaten ges.	14	0,3	1	7,1	12	2	0	0	0	0	0	3	21,4	4	4	0	2	50,0
400000	Sonst SD insgesamt	201	4,5	63	31,3	95	106	0	0	0	0	0	43	21,4	34	31	3	6	17,6
400010	Bes schwer Fall d Diebstahls	190	4,2	62	32,6	89	101	0	0	0	0	0	36	18,9	26	24	2	3	11,5
4*1081	40001081 dav SD Gartenhaus	36	0,8	10	27,8	22	14	0	0	0	0	0	12	33,3	4	4	0	0	0,0
4*1096	40001096 dav SD von Buntmetall	14	0,3	0	0,0	1	13	0	0	0	0	0	2	14,3	2	2	0	1	50,0
400020	Sonst schwerer Diebst (o WED)	11	0,2	1	9,1	6	5	0	0	0	0	0	7	63,6	11	9	2	3	27,3
400100	SD von Kraftwagen	11	0,2	3	27,3	8	3	0	0	0	0	0	1	9,1	1	1	0	1	100,0
400110	BSD von Kraftwagen	9	0,2	3	33,3	6	3	0	0	0	0	0	0	0,0	0	0	0	0	0,0
400120	SD Kraftwagen d Bande/Waffe	2	0,0	0	0,0	2	0	0	0	0	0	0	1	50,0	1	1	0	1	100,0
400200	SD von Mopeds/Krafträdern	8	0,2	0	0,0	3	5	0	0	0	0	0	0	0,0	0	0	0	0	0,0
400210	BSD von Mopeds/Krafträdern	8	0,2	0	0,0	3	5	0	0	0	0	0	0	0,0	0	0	0	0	0,0
400300	SD von Fahrrädern	29	0,6	0	0,0	14	15	0	0	0	0	0	2	6,9	2	2	0	0	0,0
400310	BSD Fahrrädern	29	0,6	0	0,0	14	15	0	0	0	0	0	2	6,9	2	2	0	0	0,0

Polizeiliche Kriminalstatistik
Art: Grundtabelle Straftaten

Tabelle 01
Bereich: WEIMARER_LAND_KREIS / T6
Berechnungszeitraum vom 01.01.2024 bis 31.12.2024

Erstellungsdatum: 18.02.2025

Schlüsselzahl der Tat	Straftaten	Erfasste Fälle	% Anteil an allen Taten	von Spalte 3 Versuche Fälle		Tatort bis 20.000 Einw.	20.000 bis 100.000 Einw.	100.000 bis 500.000 Einw.	500.000 und mehr Einw.	unbekannt	Mit Schußwaffe gedroht	Mit Schußwaffe geschoss.	Aufklärung Fälle	Aufklärung in %	Gesamtzahl der ermitt. Tatverd.	von SPALTE 16 männl.	von SPALTE 16 weibl.	von SPALTE 16 Nichtdeutsche Tatverdächtige Anzahl	von SPALTE 16 Nichtdeutsche Tatverdächtige in %
1	2	3	4	5	6	7	8	9	10	11	12	13	14	15	16	17	18	19	20
400400	SD von Schusswaffen	1	0,0	0	0,0	0	1	0	0	0	0	0	0	0,0	0	0	0	0	0,0
400410	BSD von Schusswaffen	1	0,0	0	0,0	0	1	0	0	0	0	0	0	0,0	0	0	0	0	0,0
400700	SD von/aus Automat insges	13	0,3	1	7,7	11	2	0	0	0	0	0	2	15,4	2	2	0	2	100,0
400710	BSD von/aus Automaten	13	0,3	1	7,7	11	2	0	0	0	0	0	2	15,4	2	2	0	2	100,0
405*00	SD Bank/Sparkasse.. Insges	1	0,0	0	0,0	1	0	0	0	0	0	0	0	0,0	0	0	0	0	0,0
405000	SD Bank/Sparkasse..	1	0,0	0	0,0	1	0	0	0	0	0	0	0	0,0	0	0	0	0	0,0
405010	BSD Bank/Sparkasse..	1	0,0	0	0,0	1	0	0	0	0	0	0	0	0,0	0	0	0	0	0,0
410*00	SD Büro, Dienstraum insgesamt	52	1,2	21	40,4	39	13	0	0	0	0	0	13	25,0	11	9	2	2	18,2
410000	SD Büro, Dienstraum -sonst Gut	49	1,1	21	42,9	37	12	0	0	0	0	0	11	22,4	8	6	2	2	25,0
410010	BSD Büro, Dienstr -sonst Gut	49	1,1	21	42,9	37	12	0	0	0	0	0	11	22,4	8	6	2	2	25,0
410300	SD Büro, Dienstr -Fahrräder	2	0,0	0	0,0	1	1	0	0	0	0	0	0	0,0	0	0	0	0	0,0
410310	BSD Büro, Dienstr -Fahrräder	2	0,0	0	0,0	1	1	0	0	0	0	0	0	0,0	0	0	0	0	0,0
410500	SD Büro, Dienstr -unb Zahlngsm	0	0,0	0	0,0	0	0	0	0	0	0	0	1	100,0	1	1	0	0	0,0
410510	BSD Büro, Dienstr -unb Zahlgsm	0	0,0	0	0,0	0	0	0	0	0	0	0	1	100,0	1	1	0	0	0,0
410700	SD Büro,Dienstr -von/aus Autom	1	0,0	0	0,0	1	0	0	0	0	0	0	1	100,0	2	2	0	0	0,0
410710	BSD Büro,Dienstr-von/aus Autom	1	0,0	0	0,0	1	0	0	0	0	0	0	1	100,0	2	2	0	0	0,0
415*00	SD Gaststätte, Hotel,..insges.	10	0,2	2	20,0	9	1	0	0	0	0	0	4	40,0	4	4	0	0	0,0
415000	SD Gastst, Hotel,..sonst Gut	10	0,2	2	20,0	9	1	0	0	0	0	0	4	40,0	4	4	0	0	0,0
415010	BSD Gastst, Hotel,..-sonst Gut	10	0,2	2	20,0	9	1	0	0	0	0	0	4	40,0	4	4	0	0	0,0
425*00	SD Warenh/Verkaufsr... Insges	20	0,4	6	30,0	9	11	0	0	0	0	0	6	30,0	10	9	1	3	30,0
425000	SD Warenhaus ect sonstiges Gut	16	0,4	6	37,5	8	8	0	0	0	0	0	3	18,8	3	3	0	0	0,0
425010	BSD Warenhaus.. sonstiges Gut	16	0,4	6	37,5	8	8	0	0	0	0	0	3	18,8	3	3	0	0	0,0
425300	SD Warenhaus..-Fahrrad	1	0,0	0	0,0	1	0	0	0	0	0	0	0	0,0	0	0	0	0	0,0
425310	BSD Warenhaus..-Fahrrad	1	0,0	0	0,0	1	0	0	0	0	0	0	0	0,0	0	0	0	0	0,0
426*00	Schwerer Ladendiebstahl	3	0,1	0	0,0	0	3	0	0	0	0	0	3	100,0	7	6	1	3	42,9
426000	Schwerer Ladendiebstahl insges	3	0,1	0	0,0	0	3	0	0	0	0	0	3	100,0	7	6	1	3	42,9
426020	Schw Ladendiebst. Bande/Waffe	3	0,1	0	0,0	0	3	0	0	0	0	0	3	100,0	7	6	1	3	42,9
435*00	Wohnungseinbruch insges	32	0,7	16	50,0	7	25	0	0	0	0	0	6	18,8	7	4	3	4	57,1
435000	WED sonstiges Gut	23	0,5	12	52,2	5	18	0	0	0	0	0	4	17,4	5	3	2	2	40,0
436*00	Tageswohnungseinbruch insges	9	0,2	4	44,4	2	7	0	0	0	0	0	2	22,2	2	1	1	2	100,0
436000	TWE sonstiges Gut	9	0,2	4	44,4	2	7	0	0	0	0	0	2	22,2	2	1	1	2	100,0
440*00	SD Boden/Keller insges	34	0,8	4	11,8	12	22	0	0	0	0	0	5	14,7	6	4	2	2	33,3
440000	SD Boden/Keller -sonst Gut	19	0,4	4	21,1	7	12	0	0	0	0	0	3	15,8	3	2	1	0	0,0
440010	BSD Boden/Keller -sonst Gut	19	0,4	4	21,1	7	12	0	0	0	0	0	3	15,8	3	2	1	0	0,0
440300	SD Boden/Keller -Fahrräder	15	0,3	0	0,0	5	10	0	0	0	0	0	2	13,3	3	2	1	2	66,7
440310	BSD Boden/Keller -Fahrräder	15	0,3	0	0,0	5	10	0	0	0	0	0	2	13,3	3	2	1	2	66,7
445*00	SD Roh-/Neubauten/Baust insges	15	0,3	5	33,3	5	10	0	0	0	0	0	6	40,0	2	2	0	1	50,0

Polizeiliche Kriminalstatistik
Art: Grundtabelle Straftaten

Tabelle 01
Bereich: WEIMARER_LAND_KREIS / T6
Berechnungszeitraum vom 01.01.2024 bis 31.12.2024

Erstellungsdatum: 18.02.2025

Schlüsselzahl der Tat	Straftaten	Erfasste Fälle	% Anteil an allen Taten	von Spalte 3 Versuche Fälle		Tatort bis 20.000 Einw.	20.000 bis 100.000 Einw.	100.000 bis 500.000 Einw.	500.000 und mehr Einw.	unbekannt	Mit Schußwaffe gedroht	Mit Schußwaffe geschoss.	Aufklärung Fälle	Aufklärung in %	Gesamtzahl der ermitt. Tatverd.	von SPALTE 16 männl.	von SPALTE 16 weibl.	von SPALTE 16 Nichtdeutsche Tatverdächtige Anzahl	von SPALTE 16 Nichtdeutsche Tatverdächtige in %
1	2	3	4	5	6	7	8	9	10	11	12	13	14	15	16	17	18	19	20
445000	SD Roh-/Neub/Baust -sonst Gut	15	0,3	5	33,3	5	10	0	0	0	0	0	6	40,0	2	2	0	1	50,0
445010	BSD Roh-/Neub/Baust -sonst Gut	15	0,3	5	33,3	5	10	0	0	0	0	0	6	40,0	2	2	0	1	50,0
450*00	SD an/aus KFZ insges	62	1,4	9	14,5	36	26	0	0	0	0	0	8	12,9	6	6	0	2	33,3
450000	SD an/aus KFZ sonstiges Gut	61	1,4	9	14,8	36	25	0	0	0	0	0	8	13,1	6	6	0	2	33,3
450010	BSD an/aus KFZ sonstiges Gut	52	1,2	8	15,4	27	25	0	0	0	0	0	5	9,6	6	6	0	2	33,3
450020	SD an/aus KFZ s Gut Bande/Waff	9	0,2	1	11,1	9	0	0	0	0	0	0	3	33,3	3	3	0	0	0,0
450500	SD aus KFZ unb. Zahlungsmittel	1	0,0	0	0,0	0	1	0	0	0	0	0	0	0,0	0	0	0	0	0,0
450510	BSD aus KFZ unb. Zahlungsmit.	1	0,0	0	0,0	0	1	0	0	0	0	0	0	0,0	0	0	0	0	0,0
****00	Diebstahl insgesamt	1147	25,6	147	12,8	572	575	0	0	0	0	0	412	35,9	300	218	82	65	21,7
***100	Diebst insg Kraftwagen	20	0,4	3	15,0	16	4	0	0	0	0	0	6	30,0	7	6	1	2	28,6
***200	Diebst insg Moped/Kraftrad	11	0,2	0	0,0	4	7	0	0	0	0	0	1	9,1	1	1	0	0	0,0
***300	Diebst insg Fahrräder	61	1,4	0	0,0	31	30	0	0	0	0	0	7	11,5	6	5	1	2	33,3
***400	Diebstahl insges Schusswaffen	1	0,0	0	0,0	0	1	0	0	0	0	0	0	0,0	0	0	0	0	0,0
***500	Diebstahl insges unb Zahlungsm	7	0,2	0	0,0	3	4	0	0	0	0	0	2	28,6	2	2	0	0	0,0
***700	Diebst insges von/aus Automat	14	0,3	1	7,1	12	2	0	0	0	0	0	3	21,4	4	4	0	2	50,0
***800	Diebstahl insges Antiquität...	1	0,0	0	0,0	1	0	0	0	0	0	0	0	0,0	0	0	0	0	0,0
*01081	ED und SD Gartenhaus	44	1,0	10	22,7	27	17	0	0	0	0	0	15	34,1	4	4	0	0	0,0
*01086	ED und SD in/aus Kirche	1	0,0	0	0,0	0	1	0	0	0	0	0	0	0,0	0	0	0	0	0,0
*01096	ED und SD von Buntmetall	18	0,4	0	0,0	3	15	0	0	0	0	0	4	22,2	3	3	0	2	66,7
*05*00	Diebstahl insges Banken/Post..	1	0,0	0	0,0	1	0	0	0	0	0	0	0	0,0	0	0	0	0	0,0
*10*00	Diebstahl insges Dienstraum...	68	1,5	21	30,9	54	14	0	0	0	0	0	17	25,0	15	12	3	5	33,3
*15*00	Diebstahl insges Gaststätte...	12	0,3	2	16,7	11	1	0	0	0	0	0	4	33,3	4	4	0	0	0,0
*25*00	Diebstahl insges Warenhaus...	231	5,2	13	5,6	49	182	0	0	0	0	0	187	81,0	130	80	50	31	23,8
*26*00	Ladendiebstahl insgesamt	197	4,4	6	3,0	36	161	0	0	0	0	0	171	86,8	125	78	47	30	24,0
*35*00	Diebst insges in/aus Wohnung	60	1,3	17	28,3	18	42	0	0	0	0	0	29	48,3	32	22	10	7	21,9
*40*00	Diebst insg in/aus Bod./Keller	43	1,0	4	9,3	17	26	0	0	0	0	0	8	18,6	9	7	2	2	22,2
*45*00	Diebst insges Roh-/Neub/Baust	25	0,6	5	20,0	14	11	0	0	0	0	0	8	32,0	5	5	0	1	20,0
*50*00	Diebstahl insges an/aus Kfz	142	3,2	12	8,5	88	54	0	0	0	0	0	22	15,5	17	16	1	4	23,5
*90*00	Taschendiebstahl insgesamt	17	0,4	0	0,0	9	8	0	0	0	0	0	0	0,0	0	0	0	0	0,0
500000	Vermögens- u Fälschungsdelikte	747	16,7	113	15,1	498	249	0	0	0	0	0	435	58,2	369	257	112	105	28,5
510000	Betrug insgesamt	497	11,1	112	22,5	376	121	0	0	0	0	0	260	52,3	252	184	68	78	31,0
511000	Waren- und Warenkreditbetrug	161	3,6	6	3,7	115	46	0	0	0	0	0	113	70,2	97	65	32	24	24,7
511100	Betrügerisches Erlangen v Kfz	1	0,0	0	0,0	1	0	0	0	0	0	0	1	100,0	1	1	0	1	100,0
511110	Betrüg. Erlang. Kfz 263 StGB	1	0,0	0	0,0	1	0	0	0	0	0	0	1	100,0	1	1	0	1	100,0
511200	Sonstiger Warenkreditbetrug	74	1,7	6	8,1	49	25	0	0	0	0	0	55	74,3	48	31	17	7	14,6
511201	Tankbetrug	27	0,6	0	0,0	23	4	0	0	0	0	0	20	74,1	20	18	2	3	15,0
511210	Weitere Arten Warenkreditbetr.	47	1,1	6	12,8	26	21	0	0	0	0	0	35	74,5	28	13	15	4	14,3

Polizeiliche Kriminalstatistik
Art: Grundtabelle Straftaten

Tabelle 01
Bereich: WEIMARER_LAND_KREIS / T6
Berechnungszeitraum vom 01.01.2024 bis 31.12.2024

Erstellungsdatum: 18.02.2025

Schlüsselzahl der Tat	Straftaten	Erfasste Fälle	% Anteil an allen Taten	von Spalte 3 Versuche Fälle		Tatort bis 20.000 Einw.	20.000 bis 100.000 Einw.	100.000 bis 500.000 Einw.	500.000 und mehr Einw.	unbekannt	Mit Schußwaffe gedroht	Mit Schußwaffe geschoss.	Aufklärung Fälle	Aufklärung in %	Gesamtzahl der ermitt. Tatverd.	von SPALTE 16 männl.	von SPALTE 16 weibl.	von SPALTE 16 Nichtdeutsche Tatverdächtige Anzahl	von SPALTE 16 Nichtdeutsche Tatverdächtige in %
1	2	3	4	5	6	7	8	9	10	11	12	13	14	15	16	17	18	19	20
511211	sonst Warenkreditbetr 263 StGB	22	0,5	0	0,0	18	4	0	0	0	0	0	19	86,4	19	13	6	0	0,0
511212	sonst Warenkreditb. 263a StGB	25	0,6	6	24,0	8	17	0	0	0	0	0	16	64,0	9	0	9	4	44,4
511300	Warenbetrug	86	1,9	0	0,0	65	21	0	0	0	0	0	57	66,3	53	35	18	16	30,2
513000	Kapitalanlage- u Anlagebetrug	6	0,1	0	0,0	4	2	0	0	0	0	0	4	66,7	5	5	0	1	20,0
513100	Prospektbetrug 264a StGB	2	0,0	0	0,0	1	1	0	0	0	0	0	2	100,0	3	3	0	1	33,3
513200	Anlagebetrug § 263 StGB	4	0,1	0	0,0	3	1	0	0	0	0	0	2	50,0	2	2	0	0	0,0
514000	Geldkreditbetrug	1	0,0	0	0,0	1	0	0	0	0	0	0	1	100,0	1	1	0	0	0,0
514100	Kreditbetrug § 265b StGB	1	0,0	0	0,0	1	0	0	0	0	0	0	1	100,0	1	1	0	0	0,0
515000	Erschleichen von Leistungen	16	0,4	1	6,3	12	4	0	0	0	0	0	15	93,8	15	14	1	9	60,0
515001	Beförderungserschleichung	16	0,4	1	6,3	12	4	0	0	0	0	0	15	93,8	15	14	1	9	60,0
516000	Betrug mittels Zahlungsmittel	35	0,8	1	2,9	20	15	0	0	0	0	0	7	20,0	10	7	3	3	30,0
516200	Betrug Zahlungskarten ohne PIN	2	0,0	0	0,0	0	2	0	0	0	0	0	0	0,0	0	0	0	0	0,0
516300	Computerbetr Zahlungsk m PIN	1	0,0	0	0,0	0	1	0	0	0	0	0	1	100,0	1	0	1	0	0,0
516500	Betr. Daten v Zahlungsk insges	21	0,5	1	4,8	11	10	0	0	0	0	0	4	19,0	7	6	1	2	28,6
516510	Betr Daten von Zahlungskarten	8	0,2	1	12,5	2	6	0	0	0	0	0	3	37,5	6	5	1	1	16,7
516520	Comp.betr Daten v Zahlungsk	13	0,3	0	0,0	9	4	0	0	0	0	0	1	7,7	1	1	0	1	100,0
516900	Betr sonst. unbarer ZM insges	11	0,2	0	0,0	9	2	0	0	0	0	0	2	18,2	2	1	1	1	50,0
516910	Betr sonst unbarer ZM 263 StGB	8	0,2	0	0,0	6	2	0	0	0	0	0	2	25,0	2	1	1	1	50,0
516920	Com.betr sonst unbarer ZM 263a	3	0,1	0	0,0	3	0	0	0	0	0	0	0	0,0	0	0	0	0	0,0
517000	Sonstiger Betrug	278	6,2	104	37,4	224	54	0	0	0	0	0	120	43,2	126	94	32	41	32,5
517100	Leistungsbetrug	3	0,1	0	0,0	3	0	0	0	0	0	0	3	100,0	4	3	1	0	0,0
517200	Leistungskreditbetrug	1	0,0	1	100,0	1	0	0	0	0	0	0	0	0,0	0	0	0	0	0,0
517210	Leistungskreditbetr. 263 StGB	1	0,0	1	100,0	1	0	0	0	0	0	0	0	0,0	0	0	0	0	0,0
517400	Betrug z.N.v. Versicherungen	1	0,0	1	100,0	1	0	0	0	0	0	0	1	100,0	1	1	0	0	0,0
517410	Betr z Nachteil v Versicherg.	1	0,0	1	100,0	1	0	0	0	0	0	0	1	100,0	1	1	0	0	0,0
517500	Computerbetrug (sonst.) insges	45	1,0	3	6,7	38	7	0	0	0	0	0	18	40,0	16	12	4	7	43,8
517510	Computerbetrug (sonstiger)	45	1,0	3	6,7	38	7	0	0	0	0	0	18	40,0	16	12	4	7	43,8
517800	Sozialleistungsbetrug	5	0,1	0	0,0	0	5	0	0	0	0	0	5	100,0	7	3	4	4	57,1
517900	Missbr. Nutzng Telekom.-dienst	1	0,0	0	0,0	1	0	0	0	0	0	0	0	0,0	0	0	0	0	0,0
518100	Abrechnungsbetrug	1	0,0	0	0,0	1	0	0	0	0	0	0	0	0,0	0	0	0	0	0,0
518179	Sonstiger Abrechnungsbetrug	1	0,0	0	0,0	1	0	0	0	0	0	0	0	0,0	0	0	0	0	0,0
518200	Einmietbetrug	4	0,1	0	0,0	2	2	0	0	0	0	0	4	100,0	4	2	2	0	0,0
518300	Überweisungsbetrug	11	0,2	9	81,8	7	4	0	0	0	0	0	3	27,3	3	2	1	2	66,7
518301	Überweisungsbetrug § 263 StGB	11	0,2	9	81,8	7	4	0	0	0	0	0	3	27,3	3	2	1	2	66,7
518900	Sonstige weitere Betrugsarten	206	4,6	90	43,7	170	36	0	0	0	0	0	86	41,7	92	72	20	29	31,5
520000	Veruntreuungen	59	1,3	0	0,0	34	25	0	0	0	0	0	59	100,0	15	5	10	1	6,7
521000	Untreue § 266 StGB	52	1,2	0	0,0	31	21	0	0	0	0	0	52	100,0	8	1	7	0	0,0

Polizeiliche Kriminalstatistik
Art: Grundtabelle Straftaten

Tabelle 01
Bereich: WEIMARER_LAND_KREIS / T6
Berechnungszeitraum vom 01.01.2024 bis 31.12.2024

Erstellungsdatum: 18.02.2025

Schlüsselzahl der Tat	Straftaten	Erfasste Fälle	% Anteil an allen Taten	von Spalte 3 Versuche Fälle		Tatort bis 20.000 Einw.	20.000 bis 100.000 Einw.	100.000 bis 500.000 Einw.	500.000 und mehr Einw.	unbekannt	Mit Schußwaffe gedroht	Mit Schußwaffe geschoss.	Aufklärung Fälle	Aufklärung in %	Gesamtzahl der ermitt. Tatverd.	von SPALTE 16 männl.	von SPALTE 16 weibl.	von SPALTE 16 Nichtdeutsche Tatverdächtige Anzahl	von SPALTE 16 Nichtdeutsche Tatverdächtige in %
1	2	3	4	5	6	7	8	9	10	11	12	13	14	15	16	17	18	19	20
521079	Sonstige Untreue	52	1,2	0	0,0	31	21	0	0	0	0	0	52	100,0	8	1	7	0	0,0
522000	Vorenth/Veruntr Arbeitsentgelt	4	0,1	0	0,0	3	1	0	0	0	0	0	4	100,0	4	3	1	1	25,0
523000	Missbr von Scheck/Kreditkarten	3	0,1	0	0,0	0	3	0	0	0	0	0	3	100,0	3	1	2	0	0,0
530000	Unterschlg 246, 247, 248a StGB	115	2,6	0	0,0	52	63	0	0	0	0	0	57	49,6	63	41	22	13	20,6
530079	Unterschlg sonst Güter/Sachen	108	2,4	0	0,0	47	61	0	0	0	0	0	52	48,1	58	36	22	11	19,0
531000	Unterschlagung von Kfz	7	0,2	0	0,0	5	2	0	0	0	0	0	5	71,4	5	5	0	2	40,0
540000	Urkundenfälschung insges	73	1,6	1	1,4	35	38	0	0	0	0	0	58	79,5	55	39	16	17	30,9
540002	Mittelb Falschbeurkundg	2	0,0	0	0,0	0	2	0	0	0	0	0	2	100,0	3	1	2	3	100,0
540004	Urk-unterdrg, Veränd Grenzbez.	4	0,1	0	0,0	4	0	0	0	0	0	0	3	75,0	3	1	2	0	0,0
540006	Verschaff falsch. amt Ausweise	3	0,1	0	0,0	1	2	0	0	0	0	0	3	100,0	3	2	1	2	66,7
540010	Missbrauch von Ausweispapieren	2	0,0	0	0,0	2	0	0	0	0	0	0	0	0,0	0	0	0	0	0,0
540019	Missbr sonstig. Ausweispapiere	2	0,0	0	0,0	2	0	0	0	0	0	0	0	0,0	0	0	0	0	0,0
540020	Urkundenfälschung § 267 StGB	51	1,1	1	2,0	23	28	0	0	0	0	0	41	80,4	41	33	8	13	31,7
540021	Fälschg u Gebr gefäl. Impfausw	1	0,0	0	0,0	1	0	0	0	0	0	0	0	0,0	0	0	0	0	0,0
540029	sonstige Urkundenfälschung	50	1,1	1	2,0	22	28	0	0	0	0	0	41	82,0	41	33	8	13	31,7
540030	Vorbertg Fälschg amtl Ausweise	0	0,0	0	0,0	0	0	0	0	0	0	0	1	100,0	1	0	1	0	0,0
540031	Vorbg Herstg unr Impfausweise	0	0,0	0	0,0	0	0	0	0	0	0	0	1	100,0	1	0	1	0	0,0
542000	Fälschg zur Erlang. von BtM	2	0,0	0	0,0	2	0	0	0	0	0	0	2	100,0	2	1	1	0	0,0
543000	Fälschg beweiserh Daten insges	9	0,2	0	0,0	3	6	0	0	0	0	0	6	66,7	3	2	1	0	0,0
543010	Fälschung beweiserhebl. Daten	9	0,2	0	0,0	3	6	0	0	0	0	0	6	66,7	3	2	1	0	0,0
550000	Geld-/ Wertzeichenfälschg insg	3	0,1	0	0,0	1	2	0	0	0	0	0	1	33,3	2	1	1	0	0,0
551000	Geld- und Wertzeichenfälschung	1	0,0	0	0,0	0	1	0	0	0	0	0	1	100,0	2	1	1	0	0,0
551010	Geldfälschung einschl. Vorber.	1	0,0	0	0,0	0	1	0	0	0	0	0	1	100,0	2	1	1	0	0,0
552000	Inverkehrbr. Falschgeld insges	2	0,0	0	0,0	1	1	0	0	0	0	0	0	0,0	0	0	0	0	0,0
552010	Inverkehrbringen v Falschgeld	2	0,0	0	0,0	1	1	0	0	0	0	0	0	0,0	0	0	0	0	0,0
600000	Sonstige Straftatbestände StGB	1258	28,1	26	2,1	736	522	0	0	0	0	2	705	56,0	586	476	110	72	12,3
610000	Erpressung § 253 StGB	25	0,6	14	56,0	21	4	0	0	0	0	0	8	32,0	10	8	2	2	20,0
610079	Sonstige Erpressung	15	0,3	8	53,3	11	4	0	0	0	0	0	5	33,3	7	5	2	1	14,3
611000	Erpressung auf sex. Grundlage	10	0,2	6	60,0	10	0	0	0	0	0	0	3	30,0	3	3	0	1	33,3
620000	Widerst und ST gg öff. Ordg.	246	5,5	1	0,4	87	159	0	0	0	0	0	229	93,1	208	186	22	23	11,1
620001	Androhung von Straftaten	7	0,2	0	0,0	2	5	0	0	0	0	0	8	114,3	8	7	1	0	0,0
620005	Amtsanmaßung	2	0,0	0	0,0	1	1	0	0	0	0	0	1	50,0	1	1	0	0	0,0
620006	Missbr v. Titel/Berufsbez/Abz.	1	0,0	0	0,0	1	0	0	0	0	0	0	1	100,0	1	1	0	0	0,0
620007	Verwahrungsbruch	1	0,0	0	0,0	1	0	0	0	0	0	0	1	100,0	1	1	0	0	0,0
620013	Missbrauch von Notrufen ect.	9	0,2	0	0,0	6	3	0	0	0	0	0	7	77,8	5	3	2	0	0,0
621000	Widerst/tätl Angr Staatsgewalt	31	0,7	1	3,2	13	18	0	0	0	0	0	31	100,0	30	27	3	3	10,0
621040	Gefangenenbefreiung	1	0,0	1	100,0	1	0	0	0	0	0	0	1	100,0	3	3	0	0	0,0

Polizeiliche Kriminalstatistik
Art: Grundtabelle Straftaten

Tabelle 01
Bereich: WEIMARER_LAND_KREIS / T6
Berechnungszeitraum vom 01.01.2024 bis 31.12.2024

Erstellungsdatum: 18.02.2025

Schlüsselzahl der Tat	Straftaten	Erfasste Fälle	% Anteil an allen Taten	von Spalte 3 Versuche Fälle		Tatort bis 20.000 Einw.	20.000 bis 100.000 Einw.	100.000 bis 500.000 Einw.	500.000 und mehr Einw.	unbekannt	Mit Schußwaffe gedroht	Mit Schußwaffe geschoss.	Aufklärung Fälle	Aufklärung in %	Gesamtzahl der ermitt. Tatverd.	von SPALTE 16 männl.	von SPALTE 16 weibl.	von SPALTE 16 Nichtdeutsche Tatverdächtige Anzahl	von SPALTE 16 Nichtdeutsche Tatverdächtige in %
1	2	3	4	5	6	7	8	9	10	11	12	13	14	15	16	17	18	19	20
621100	Widerst/tätlich Angriff Beamte	30	0,7	0	0,0	12	18	0	0	0	0	0	30	100,0	27	24	3	3	11,1
621110	Widerstand gg Vollstr.beamte	25	0,6	0	0,0	12	13	0	0	0	0	0	25	100,0	22	19	3	2	9,1
621120	Tätl Angr auf Vollstreckungsb	5	0,1	0	0,0	0	5	0	0	0	0	0	5	100,0	5	5	0	1	20,0
622000	Hausfriedensbruch insges	188	4,2	0	0,0	58	130	0	0	0	0	0	173	92,0	86	73	13	20	23,3
622100	Hausfriedensbruch § 123 StGB	188	4,2	0	0,0	58	130	0	0	0	0	0	173	92,0	86	73	13	20	23,3
623000	Landfriedensbruch insges	2	0,0	0	0,0	2	0	0	0	0	0	0	2	100,0	79	78	1	0	0,0
623010	Landfriedensbruch § 125 StGB	1	0,0	0	0,0	1	0	0	0	0	0	0	1	100,0	4	4	0	0	0,0
623020	Bes schw Landfriedensbr 125a	1	0,0	0	0,0	1	0	0	0	0	0	0	1	100,0	78	77	1	0	0,0
624000	Vortäuschen einer Straftat	4	0,1	0	0,0	2	2	0	0	0	0	0	4	100,0	4	2	2	1	25,0
624010	Vortäu. ST gg sex Selbstbest.	1	0,0	0	0,0	0	1	0	0	0	0	0	1	100,0	1	0	1	0	0,0
624079	Vortäuschen sonstige Straftat	3	0,1	0	0,0	2	1	0	0	0	0	0	3	100,0	3	2	1	1	33,3
626000	Gewaltdarstellung § 131 StGB	1	0,0	0	0,0	1	0	0	0	0	0	0	1	100,0	2	1	1	0	0,0
626079	Sonstige Gewaltdarstellung	1	0,0	0	0,0	1	0	0	0	0	0	0	1	100,0	2	1	1	0	0,0
630000	Begünst/Hehlerei/Geldwäsche...	30	0,7	0	0,0	16	14	0	0	0	0	0	27	90,0	27	21	6	8	29,6
631000	Hehlerei von Kfz 259-260a StGB	1	0,0	0	0,0	0	1	0	0	0	0	0	1	100,0	1	0	1	0	0,0
631079	Hehlerei von Kfz § 259 StGB	1	0,0	0	0,0	0	1	0	0	0	0	0	1	100,0	1	0	1	0	0,0
632000	Sonst Hehlerei 259-260a StGB	10	0,2	0	0,0	4	6	0	0	0	0	0	8	80,0	10	8	2	2	20,0
632079	Sonstige Hehlerei § 259 StGB	9	0,2	0	0,0	3	6	0	0	0	0	0	7	77,8	8	6	2	0	0,0
632200	Sonstige Bandenhehlerei	1	0,0	0	0,0	1	0	0	0	0	0	0	1	100,0	2	2	0	2	100,0
633000	Geldwäsche, Verschl Vermögensw	19	0,4	0	0,0	12	7	0	0	0	0	0	18	94,7	17	13	4	6	35,3
640000	Brandstiftg/Herbeifü Brandgefa	11	0,2	3	27,3	10	1	0	0	0	0	0	1	9,1	1	0	1	0	0,0
640010	Fahrlässige Brandstiftung	3	0,1	0	0,0	3	0	0	0	0	0	0	0	0,0	0	0	0	0	0,0
641000	Vors Brandst/Herbeifü Brandgef	8	0,2	3	37,5	7	1	0	0	0	0	0	1	12,5	1	0	1	0	0,0
641010	Vorsätzliche Brandstiftung	6	0,1	2	33,3	6	0	0	0	0	0	0	0	0,0	0	0	0	0	0,0
641020	Schwere Brandstiftung	1	0,0	1	100,0	1	0	0	0	0	0	0	0	0,0	0	0	0	0	0,0
641030	Bes schwere Brandstiftung	1	0,0	0	0,0	0	1	0	0	0	0	0	1	100,0	1	0	1	0	0,0
650000	Wettbewerb/Korrupt/Amtsdelikte	8	0,2	0	0,0	3	5	0	0	0	0	0	8	100,0	10	6	4	1	10,0
651000	Vorteilsannahme, Bestechlichk	1	0,0	0	0,0	1	0	0	0	0	0	0	1	100,0	2	1	1	0	0,0
651200	Bestechlichkeit § 332 StGB	1	0,0	0	0,0	1	0	0	0	0	0	0	1	100,0	2	1	1	0	0,0
652000	Vorteilsgewährung, Bestechung	1	0,0	0	0,0	0	1	0	0	0	0	0	1	100,0	1	0	1	1	100,0
652200	Bestechung § 334 StGB	1	0,0	0	0,0	0	1	0	0	0	0	0	1	100,0	1	0	1	1	100,0
655000	Sonstige Straftaten im Amt	6	0,1	0	0,0	2	4	0	0	0	0	0	6	100,0	7	5	2	0	0,0
655001	Strafvereitelung im Amt	2	0,0	0	0,0	0	2	0	0	0	0	0	2	100,0	3	2	1	0	0,0
655100	Körperverletzung im Amt	3	0,1	0	0,0	2	1	0	0	0	0	0	3	100,0	4	3	1	0	0,0
655200	Verletzung Dienstgeheimnis	1	0,0	0	0,0	0	1	0	0	0	0	0	1	100,0	1	1	0	0	0,0
660000	Strafbarer Eigennutz	11	0,2	0	0,0	7	4	0	0	0	0	1	9	81,8	11	10	1	5	45,5
660010	Vereiteln d. Zwangsvollstreckg	2	0,0	0	0,0	2	0	0	0	0	0	0	2	100,0	3	2	1	0	0,0

Polizeiliche Kriminalstatistik
Art: Grundtabelle Straftaten

Tabelle 01
Bereich: WEIMARER_LAND_KREIS / T6
Berechnungszeitraum vom 01.01.2024 bis 31.12.2024

Erstellungsdatum: 18.02.2025

Schlüsselzahl der Tat	Straftaten	Erfasste Fälle	% Anteil an allen Taten	von Spalte 3 Versuche Fälle		Tatort bis 20.000 Einw.	20.000 bis 100.000 Einw.	100.000 bis 500.000 Einw.	500.000 und mehr Einw.	unbekannt	Mit Schußwaffe gedroht	Mit Schußwaffe geschoss.	Aufklärung Fälle	Aufklärung in %	Gesamtzahl der ermitt. Tatverd.	von SPALTE 16 männl.	von SPALTE 16 weibl.	von SPALTE 16 Nichtdeutsche Tatverdächtige Anzahl	von SPALTE 16 Nichtdeutsche Tatverdächtige in %
1	2	3	4	5	6	7	8	9	10	11	12	13	14	15	16	17	18	19	20
662000	Wilderei insgesamt	8	0,2	0	0,0	4	4	0	0	0	0	1	6	75,0	6	6	0	4	66,7
662001	Fischwilderei	5	0,1	0	0,0	1	4	0	0	0	0	0	5	100,0	5	5	0	4	80,0
662100	Jagdwilderei § 292 StGB	3	0,1	0	0,0	3	0	0	0	0	0	1	1	33,3	1	1	0	0	0,0
663000	Wucher § 291 StGB	1	0,0	0	0,0	1	0	0	0	0	0	0	1	100,0	2	2	0	1	50,0
670000	Sonst ST gem StGB -o Verkehrsd	927	20,7	8	0,9	592	335	0	0	0	0	1	423	45,6	360	282	78	37	10,3
670003	Fal. Versicherg an Eides statt	3	0,1	0	0,0	3	0	0	0	0	0	0	3	100,0	1	0	1	0	0,0
670005	Verleitung zur Falschaussage	1	0,0	0	0,0	0	1	0	0	0	0	0	1	100,0	1	1	0	0	0,0
670007	Falsche Verdächtigung	11	0,2	0	0,0	9	2	0	0	0	0	0	9	81,8	9	8	1	0	0,0
670011	Störung der Totenruhe	2	0,0	0	0,0	1	1	0	0	0	0	0	0	0,0	0	0	0	0	0,0
670015	üble Nachrede/Verleumdung PPL	2	0,0	0	0,0	0	2	0	0	0	0	0	2	100,0	2	1	1	0	0,0
670016	Verletzg Vertraulichk d Wortes	8	0,2	0	0,0	3	5	0	0	0	0	0	8	100,0	8	6	2	1	12,5
670017	Verletzg des Briefgeheimnisses	2	0,0	0	0,0	1	1	0	0	0	0	0	0	0,0	0	0	0	0	0,0
670020	Verletzg Post/Fernmeldegeheimn	10	0,2	0	0,0	9	1	0	0	0	0	0	1	10,0	1	1	0	1	100,0
670024	Gefäh Eingr Bahn/Schiffs/Luftv	2	0,0	0	0,0	2	0	0	0	0	0	0	0	0,0	0	0	0	0	0,0
670025	Gefährl Eingr in Straßenverk	11	0,2	1	9,1	9	2	0	0	0	0	0	2	18,2	2	1	1	1	50,0
670026	Störung öffentlicher Betriebe	2	0,0	0	0,0	2	0	0	0	0	0	0	0	0,0	0	0	0	0	0,0
670032	Unterl Hilfelei/Behin hilfel P	1	0,0	0	0,0	1	0	0	0	0	0	0	0	0,0	0	0	0	0	0,0
670034	Verl höchstp Lebensber Bildauf	13	0,3	0	0,0	6	7	0	0	0	0	0	10	76,9	9	5	4	1	11,1
671000	Verletzg der Unterhaltspflicht	4	0,1	0	0,0	2	2	0	0	0	0	0	4	100,0	4	4	0	0	0,0
673000	Beleidigung 185-187, 189 StGB	250	5,6	0	0,0	142	108	0	0	0	0	0	222	88,8	206	155	51	21	10,2
673010	Beleidigung ohne sex Grundlage	151	3,4	0	0,0	95	56	0	0	0	0	0	137	90,7	122	97	25	12	9,8
673020	Üble Nachrede ohne sex Grundl	18	0,4	0	0,0	10	8	0	0	0	0	0	14	77,8	19	13	6	0	0,0
673030	Verleumdg ohne sex Grundlage	34	0,8	0	0,0	18	16	0	0	0	0	0	31	91,2	30	18	12	2	6,7
673100	Beleidigung ect. auf sex GL	47	1,1	0	0,0	19	28	0	0	0	0	0	40	85,1	42	33	9	8	19,0
673110	Beleidigung auf sex Grundlage	43	1,0	0	0,0	18	25	0	0	0	0	0	39	90,7	40	33	7	6	15,0
673120	Üble Nachrede auf sex Grundl	3	0,1	0	0,0	1	2	0	0	0	0	0	1	33,3	2	0	2	2	100,0
673130	Verleumdung auf sex Grundlage	1	0,0	0	0,0	0	1	0	0	0	0	0	0	0,0	0	0	0	0	0,0
674000	Sachbeschädigung insgeamt	578	12,9	7	1,2	379	199	0	0	0	0	1	154	26,6	136	116	20	10	7,4
674010	SB o Schl. 674100/674300 insg	342	7,6	4	1,2	216	126	0	0	0	0	1	115	33,6	104	85	19	9	8,7
674011	SB 674010 durch Graffiti	75	1,7	0	0,0	61	14	0	0	0	0	0	18	24,0	13	11	2	1	7,7
674012	SB 674010 durch Feuer	16	0,4	1	6,3	7	9	0	0	0	0	0	0	0,0	0	0	0	0	0,0
674019	SB 674010 - sonstige	251	5,6	3	1,2	148	103	0	0	0	0	1	97	38,6	93	76	17	8	8,6
674020	Gemeinschädl SB o 674320	14	0,3	0	0,0	10	4	0	0	0	0	0	2	14,3	3	2	1	0	0,0
674021	Gem. SB 674020 durch Graffiti	2	0,0	0	0,0	2	0	0	0	0	0	0	1	50,0	1	1	0	0	0,0
674029	Gem. SB 674020 - sonstige	12	0,3	0	0,0	8	4	0	0	0	0	0	1	8,3	2	1	1	0	0,0
674100	Sachbeschädigung an Kfz	82	1,8	2	2,4	45	37	0	0	0	0	0	24	29,3	24	23	1	0	0,0
674111	Sachbesch d Graffiti an Kfz	2	0,0	0	0,0	2	0	0	0	0	0	0	1	50,0	1	1	0	0	0,0

Polizeiliche Kriminalstatistik
Art: Grundtabelle Straftaten

Tabelle 01
Bereich: WEIMARER_LAND_KREIS / T6
Berechnungszeitraum vom 01.01.2024 bis 31.12.2024

Erstellungsdatum: 18.02.2025

Schlüsselzahl der Tat	Straftaten	Erfasste Fälle	% Anteil an allen Taten	von Spalte 3 Versuche Fälle		Tatort bis 20.000 Einw.	20.000 bis 100.000 Einw.	100.000 bis 500.000 Einw.	500.000 und mehr Einw.	unbekannt	Mit Schußwaffe gedroht	Mit Schußwaffe geschoss.	Aufklärung Fälle	Aufklärung in %	Gesamtzahl der ermitt. Tatverd.	von SPALTE 16 männl.	von SPALTE 16 weibl.	von SPALTE 16 Nichtdeutsche Tatverdächtige Anzahl	von SPALTE 16 Nichtdeutsche Tatverdächtige in %
1	2	3	4	5	6	7	8	9	10	11	12	13	14	15	16	17	18	19	20
674119	Sonst Sachbeschädigung an Kfz	80	1,8	2	2,5	43	37	0	0	0	0	0	23	28,8	23	22	1	0	0,0
674200	Datenveränd/Computersabotage	1	0,0	0	0,0	1	0	0	0	0	0	0	0	0,0	0	0	0	0	0,0
674210	Datenveränderung	1	0,0	0	0,0	1	0	0	0	0	0	0	0	0,0	0	0	0	0	0,0
674300	Sonst Sachb Str/Weg/Platz insg	138	3,1	1	0,7	107	31	0	0	0	0	0	12	8,7	16	14	2	1	6,3
674310	Sonstige SB auf Str/Weg/Platz	127	2,8	1	0,8	103	24	0	0	0	0	0	10	7,9	11	10	1	1	9,1
674311	Sonst SB Str/Weg/Pl. -Graffiti	73	1,6	0	0,0	67	6	0	0	0	0	0	1	1,4	2	2	0	0	0,0
674319	Sonst SB Str/Weg/Pl. -sonstige	54	1,2	1	1,9	36	18	0	0	0	0	0	9	16,7	9	8	1	1	11,1
674320	Gem SB Str/Weg/Platz ges	11	0,2	0	0,0	4	7	0	0	0	0	0	2	18,2	5	4	1	0	0,0
674321	Gem SB Str/Weg/Platz -Graffiti	3	0,1	0	0,0	1	2	0	0	0	0	0	1	33,3	2	1	1	0	0,0
674322	Gem SB Str/Weg/Platz -Feuer	1	0,0	0	0,0	1	0	0	0	0	0	0	1	100,0	3	3	0	0	0,0
674329	Gem SB Str/Weg/Platz -sonstige	7	0,2	0	0,0	2	5	0	0	0	0	0	0	0,0	0	0	0	0	0,0
674500	Zerstörng wichtg Arbeitsmittel	1	0,0	0	0,0	0	1	0	0	0	0	0	1	100,0	1	1	0	0	0,0
674519	Sonst Zerst wichtig Arbeitsmit	1	0,0	0	0,0	0	1	0	0	0	0	0	1	100,0	1	1	0	0	0,0
675000	Sprengstoff/Strahlungsverbrech	7	0,2	0	0,0	6	1	0	0	0	0	0	1	14,3	1	1	0	0	0,0
675200	Herbeifü Sprengstoffexplosion	7	0,2	0	0,0	6	1	0	0	0	0	0	1	14,3	1	1	0	0	0,0
676000	Straftaten gegen die Umwelt	6	0,1	0	0,0	5	1	0	0	0	0	0	3	50,0	4	4	0	0	0,0
676010	Bodenverunreinigung insgesamt	1	0,0	0	0,0	1	0	0	0	0	0	0	1	100,0	1	1	0	0	0,0
676011	Bodenverunreinigung	1	0,0	0	0,0	1	0	0	0	0	0	0	1	100,0	1	1	0	0	0,0
676100	Gewässerverunreinigung insges	2	0,0	0	0,0	2	0	0	0	0	0	0	1	50,0	2	2	0	0	0,0
676101	Gewässerverunreinigung	2	0,0	0	0,0	2	0	0	0	0	0	0	1	50,0	2	2	0	0	0,0
676400	Unerl Umg m Abfä § 326 o Abs 2	3	0,1	0	0,0	2	1	0	0	0	0	0	1	33,3	1	1	0	0	0,0
676410	Unerl Umg mit Abfä § 326 Abs 1	3	0,1	0	0,0	2	1	0	0	0	0	0	1	33,3	1	1	0	0	0,0
676411	Unerl Umg mit Abfä § 326 Abs 1	3	0,1	0	0,0	2	1	0	0	0	0	0	1	33,3	1	1	0	0	0,0
678000	Ausspäh/Abfang Daten/Datenhehl	14	0,3	0	0,0	12	2	0	0	0	0	0	3	21,4	3	3	0	2	66,7
678010	Ausspähen von Daten 202a StGB	13	0,3	0	0,0	11	2	0	0	0	0	0	3	23,1	3	3	0	2	66,7
678030	Vorber Ausspähen/Abfang Daten	1	0,0	0	0,0	1	0	0	0	0	0	0	0	0,0	0	0	0	0	0,0
700000	Strafrechtliche Nebengesetze	298	6,7	2	0,7	122	176	0	0	0	0	4	269	90,3	248	210	38	42	16,9
710000	Strafrechtl Nebengesetze Wikri	21	0,5	0	0,0	15	6	0	0	0	0	0	14	66,7	17	14	3	2	11,8
712000	AktG, GenG, GmbHG, HGB, InsO,.	2	0,0	0	0,0	2	0	0	0	0	0	0	2	100,0	2	2	0	0	0,0
712200	Insolvenzverschleppung	2	0,0	0	0,0	2	0	0	0	0	0	0	2	100,0	2	2	0	0	0,0
715000	Urheberrechtsbestimmungen ges.	11	0,2	0	0,0	9	2	0	0	0	0	0	7	63,6	9	6	3	0	0,0
715040	Kunsturheberrechtsgesetz	10	0,2	0	0,0	9	1	0	0	0	0	0	6	60,0	8	6	2	0	0,0
715400	Verl Geschgeh §23(1)1,2,(2)(4)	1	0,0	0	0,0	0	1	0	0	0	0	0	1	100,0	1	0	1	0	0,0
716000	ST im ZH mit Lebens/Arzneimitt	6	0,1	0	0,0	4	2	0	0	0	0	0	5	83,3	6	6	0	2	33,3
716100	Lebens/Futtermittelgesetzbuch	3	0,1	0	0,0	3	0	0	0	0	0	0	3	100,0	4	4	0	1	25,0
716400	Arzneimittelgesetz insgesamt	2	0,0	0	0,0	0	2	0	0	0	0	0	1	50,0	1	1	0	0	0,0
716430	Arzneimitt - illeg Verteilerk	1	0,0	0	0,0	0	1	0	0	0	0	0	0	0,0	0	0	0	0	0,0

Polizeiliche Kriminalstatistik
Art: Grundtabelle Straftaten

Tabelle 01
Bereich: WEIMARER_LAND_KREIS / T6
Berechnungszeitraum vom 01.01.2024 bis 31.12.2024

Erstellungsdatum: 18.02.2025

Schlüsselzahl der Tat	Straftaten	Erfasste Fälle	% Anteil an allen Taten	von Spalte 3 Versuche Fälle		Tatort bis 20.000 Einw.	20.000 bis 100.000 Einw.	100.000 bis 500.000 Einw.	500.000 und mehr Einw.	unbekannt	Mit Schußwaffe gedroht	Mit Schußwaffe geschoss.	Aufklärung Fälle	Aufklärung in %	Gesamtzahl der ermitt. Tatverd.	von SPALTE 16 männl.	von SPALTE 16 weibl.	von SPALTE 16 Nichtdeutsche Tatverdächtige Anzahl	von SPALTE 16 Nichtdeutsche Tatverdächtige in %
1	2	3	4	5	6	7	8	9	10	11	12	13	14	15	16	17	18	19	20
716433	illeg Vert -nicht zugel Arznei	1	0,0	0	0,0	0	1	0	0	0	0	0	0	0,0	0	0	0	0	0,0
716460	AMG § 95 (1) Nr. 2, 3, 5, 5a	1	0,0	0	0,0	0	1	0	0	0	0	0	1	100,0	1	1	0	0	0,0
716500	Anti-Doping-Gesetz insgesamt	1	0,0	0	0,0	1	0	0	0	0	0	0	1	100,0	1	1	0	1	100,0
716520	Erw/Besi/Verbring Dopingmittel	1	0,0	0	0,0	1	0	0	0	0	0	0	1	100,0	1	1	0	1	100,0
719000	sonst NebenG Wirtschaftssektor	2	0,0	0	0,0	0	2	0	0	0	0	0	0	0,0	0	0	0	0	0,0
719079	Sonst NebenG Wirtschaftssektor	2	0,0	0	0,0	0	2	0	0	0	0	0	0	0,0	0	0	0	0	0,0
720000	Sonst strafr NebenG insgesamt	63	1,4	0	0,0	31	32	0	0	0	0	0	59	93,7	60	54	6	20	33,3
720002	VersammlungsG Bund/Land	1	0,0	0	0,0	0	1	0	0	0	0	0	1	100,0	1	1	0	0	0,0
720005	Missbr Herst/Vertr.Kennzeichen	1	0,0	0	0,0	0	1	0	0	0	0	0	1	100,0	1	1	0	1	100,0
720011	Straftaten § 4 GewaltschutzG	7	0,2	0	0,0	4	3	0	0	0	0	0	7	100,0	6	5	1	1	16,7
720079	Sonst strafrechtliche NebenG	3	0,1	0	0,0	0	3	0	0	0	0	0	2	66,7	2	1	1	0	0,0
725000	Aufenthalts/Asyl/FreizügigkG	11	0,2	0	0,0	6	5	0	0	0	0	0	11	100,0	11	10	1	11	100,0
725700	Unerlaubter Aufenthalt insges	3	0,1	0	0,0	3	0	0	0	0	0	0	3	100,0	3	3	0	3	100,0
725710	Unerlaubter Aufenthalt	3	0,1	0	0,0	3	0	0	0	0	0	0	3	100,0	3	3	0	3	100,0
725711	Unerl Aufenth o unerl Einreise	1	0,0	0	0,0	1	0	0	0	0	0	0	1	100,0	1	1	0	1	100,0
725712	Aufenth nach unerl/ungekl Einr	2	0,0	0	0,0	2	0	0	0	0	0	0	2	100,0	2	2	0	2	100,0
725900	Sonst Verstöße gg AufenthG	8	0,2	0	0,0	3	5	0	0	0	0	0	8	100,0	8	7	1	8	100,0
726000	Sprengs/Waff/KrWaffKon/AusgStG	39	0,9	0	0,0	21	18	0	0	0	0	0	36	92,3	38	35	3	7	18,4
726100	Straftaten gg das SprengstoffG	9	0,2	0	0,0	4	5	0	0	0	0	0	9	100,0	9	8	1	1	11,1
726200	Straftaten gg das Waffengesetz	29	0,6	0	0,0	16	13	0	0	0	0	0	27	93,1	30	28	2	6	20,0
726300	Kriegswaffenkontrollgesetz	1	0,0	0	0,0	1	0	0	0	0	0	0	0	0,0	0	0	0	0	0,0
728000	Bundes/Landesdatenschutzgesetz	1	0,0	0	0,0	0	1	0	0	0	0	0	1	100,0	1	1	0	0	0,0
728020	Bundesdatenschutzgesetz	1	0,0	0	0,0	0	1	0	0	0	0	0	1	100,0	1	1	0	0	0,0
730000	Rauschgiftdelikte insges.	198	4,4	2	1,0	62	136	0	0	0	0	0	187	94,4	170	140	30	20	11,8
731000	Allgemeine Verstöße § 29 BtMG	158	3,5	1	0,6	42	116	0	0	0	0	0	153	96,8	126	101	25	20	15,9
731100	Allg Verstoß - Heroin	1	0,0	0	0,0	0	1	0	0	0	0	0	1	100,0	1	1	0	0	0,0
731200	Allg Verstoß - Kokain/Crack	3	0,1	0	0,0	1	2	0	0	0	0	0	3	100,0	3	2	1	0	0,0
731202	Allg Verstoß - Kokain	3	0,1	0	0,0	1	2	0	0	0	0	0	3	100,0	3	2	1	0	0,0
731400	Allg Verstoß - NPS (BtMG)	1	0,0	0	0,0	0	1	0	0	0	0	0	1	100,0	1	0	1	0	0,0
731600	Allg Verstoß - Amphetamin	15	0,3	0	0,0	3	12	0	0	0	0	0	15	100,0	16	12	4	0	0,0
731601	Allg Verst -Amph Pulver/flüss.	9	0,2	0	0,0	2	7	0	0	0	0	0	9	100,0	9	6	3	0	0,0
731602	Allg Verst -Amph Tabl/Kapsel	6	0,1	0	0,0	1	5	0	0	0	0	0	6	100,0	7	6	1	0	0,0
731700	Allg Verstoß - Methamphetamin	62	1,4	0	0,0	15	47	0	0	0	0	0	59	95,2	48	34	14	5	10,4
731702	Allg Verstoß - Methamp Crystal	61	1,4	0	0,0	14	47	0	0	0	0	0	58	95,1	47	34	13	5	10,6
731703	Allg Verstoß -Methamp Tabl/Kap	1	0,0	0	0,0	1	0	0	0	0	0	0	1	100,0	1	0	1	0	0,0
731800	Allg Verstoß - Cannabis	72	1,6	1	1,4	23	49	0	0	0	0	0	70	97,2	63	56	7	16	25,4
731900	Allg Verstoß - Sonstige BtM	4	0,1	0	0,0	0	4	0	0	0	0	0	4	100,0	4	3	1	0	0,0

Polizeiliche Kriminalstatistik
Art: Grundtabelle Straftaten

Tabelle 01
Bereich: WEIMARER_LAND_KREIS / T6
Berechnungszeitraum vom 01.01.2024 bis 31.12.2024

Erstellungsdatum: 18.02.2025

Schlüsselzahl der Tat	Straftaten	Erfasste Fälle	% Anteil an allen Taten	von Spalte 3 Versuche Fälle		Tatort bis 20.000 Einw.	20.000 bis 100.000 Einw.	100.000 bis 500.000 Einw.	500.000 und mehr Einw.	unbekannt	Mit Schußwaffe gedroht	Mit Schußwaffe geschoss.	Aufklärung Fälle	Aufklärung in %	Gesamtzahl der ermitt. Tatverd.	von SPALTE 16 männl.	von SPALTE 16 weibl.	von SPALTE 16 Nichtdeutsche Tatverdächtige Anzahl	von SPALTE 16 Nichtdeutsche Tatverdächtige in %
1	2	3	4	5	6	7	8	9	10	11	12	13	14	15	16	17	18	19	20
732000	Handel/Schmuggel BtM	21	0,5	1	4,8	10	11	0	0	0	0	0	21	100,0	21	21	0	0	0,0
732100	Handel/Schmuggel - Heroin	1	0,0	0	0,0	1	0	0	0	0	0	0	1	100,0	1	1	0	0	0,0
732110	Handel - Herion	1	0,0	0	0,0	1	0	0	0	0	0	0	1	100,0	1	1	0	0	0,0
732700	Handel/Schmuggel - Methamph.	9	0,2	0	0,0	1	8	0	0	0	0	0	9	100,0	9	9	0	0	0,0
732710	Handel - Methamphetamin	9	0,2	0	0,0	1	8	0	0	0	0	0	9	100,0	9	9	0	0	0,0
732712	Handel - Methamp Crystal	9	0,2	0	0,0	1	8	0	0	0	0	0	9	100,0	9	9	0	0	0,0
732800	Handel/Schmuggel - Cannabis	11	0,2	1	9,1	8	3	0	0	0	0	0	11	100,0	11	11	0	0	0,0
732810	Handel - Cannabis	11	0,2	1	9,1	8	3	0	0	0	0	0	11	100,0	11	11	0	0	0,0
734000	Sonstige Verstöße gg das BtMG	16	0,4	0	0,0	9	7	0	0	0	0	0	12	75,0	31	24	7	0	0,0
734100	Anbau von BtM 29 (1) 1 BtMG	3	0,1	0	0,0	2	1	0	0	0	0	0	3	100,0	8	5	3	0	0,0
734200	BtM Anbau, Herstellung, Handel	4	0,1	0	0,0	3	1	0	0	0	0	0	4	100,0	15	13	2	0	0,0
734220	Verstöße gemäß § 30a BtMG	4	0,1	0	0,0	3	1	0	0	0	0	0	4	100,0	15	13	2	0	0,0
734500	Abgabe/Verabr..BtM an Minderjä	1	0,0	0	0,0	0	1	0	0	0	0	0	0	0,0	0	0	0	0	0,0
734510	734500 -nicht gewerbsmäßig	1	0,0	0	0,0	0	1	0	0	0	0	0	0	0,0	0	0	0	0	0,0
734800	Handel/Herst/Abg..ngM BtM ges.	8	0,2	0	0,0	4	4	0	0	0	0	0	5	62,5	8	6	2	0	0,0
734810	Unerl Abgabe/Besitz insges.	4	0,1	0	0,0	3	1	0	0	0	0	0	1	25,0	1	1	0	0	0,0
734812	Unerl Abg/Besitz -Kokain/Crack	1	0,0	0	0,0	1	0	0	0	0	0	0	0	0,0	0	0	0	0	0,0
734817	Unerl Abgabe/Besitz -Methamph	1	0,0	0	0,0	0	1	0	0	0	0	0	0	0,0	0	0	0	0	0,0
734818	Unerl Abgabe/Besitz -Cannabis	1	0,0	0	0,0	1	0	0	0	0	0	0	1	100,0	1	1	0	0	0,0
734819	Unerl Abgabe/Besitz -sonst BtM	1	0,0	0	0,0	1	0	0	0	0	0	0	0	0,0	0	0	0	0	0,0
734820	Unerl Handel ngM insges	4	0,1	0	0,0	1	3	0	0	0	0	0	4	100,0	7	5	2	0	0,0
734827	Unerl Handel ngM -Methamphetam	2	0,0	0	0,0	0	2	0	0	0	0	0	2	100,0	2	1	1	0	0,0
734828	Unerl Handel ngM -Cannabis	2	0,0	0	0,0	1	1	0	0	0	0	0	2	100,0	5	4	1	0	0,0
736000	ST GEM. §34 KCANG	3	0,1	0	0,0	1	2	0	0	0	0	0	1	33,3	1	1	0	0	0,0
740000	Straf NebenG Umw/Verbrschutz	16	0,4	0	0,0	14	2	0	0	0	0	4	9	56,3	11	11	0	0	0,0
743000	Bundesnat/PflanzenschutzG u a	16	0,4	0	0,0	14	2	0	0	0	0	4	9	56,3	11	11	0	0	0,0
743010	Bundesnaturschutzgesetz	1	0,0	0	0,0	1	0	0	0	0	0	0	1	100,0	1	1	0	0	0,0
743020	Tierschutzgesetz	15	0,3	0	0,0	13	2	0	0	0	0	4	8	53,3	10	10	0	0	0,0
890000	Straftaten insges ohne 725000	4462	99,8	338	7,6	2497	1965	0	0	0	0	6	2739	61,4	1858	1428	430	358	19,3
891000	Rauschgiftkriminalität	200	4,5	2	1,0	64	136	0	0	0	0	0	189	94,5	172	141	31	20	11,6
891100	dir. Beschaffungskriminalität	2	0,0	0	0,0	2	0	0	0	0	0	0	2	100,0	2	1	1	0	0,0
892000	Gewaltkriminalität	138	3,1	17	12,3	63	75	0	0	0	0	0	117	84,8	127	101	26	23	18,1
892500	Mord, Totschl, Tötung auf Verl	2	0,0	0	0,0	2	0	0	0	0	0	0	3	150,0	7	4	3	0	0,0
893000	Wirtschaftskriminalität	34	0,8	0	0,0	29	5	0	0	0	0	0	22	64,7	25	18	7	5	20,0
893100	Wirtschaftskrim. bei Betrug	20	0,4	0	0,0	18	2	0	0	0	0	0	8	40,0	10	9	1	1	10,0
893200	Insolvenzstraftaten (Wikri)	2	0,0	0	0,0	2	0	0	0	0	0	0	2	100,0	2	2	0	0	0,0
893300	Wikri Anlage/Finanzierungsb.	7	0,2	0	0,0	5	2	0	0	0	0	0	5	71,4	6	6	0	1	16,7

Polizeiliche Kriminalstatistik
Art: Grundtabelle Straftaten

Tabelle 01
Bereich: WEIMARER_LAND_KREIS / T6
Berechnungszeitraum vom 01.01.2024 bis 31.12.2024

Erstellungsdatum: 18.02.2025

Schlüsselzahl der Tat	Straftaten	Erfasste Fälle	% Anteil an allen Taten	von Spalte 3 Versuche Fälle		Tatort bis 20.000 Einw.	20.000 bis 100.000 Einw.	100.000 bis 500.000 Einw.	500.000 und mehr Einw.	unbekannt	Mit Schußwaffe gedroht	Mit Schußwaffe geschoss.	Aufklärung Fälle	Aufklärung in %	Gesamtzahl der ermitt. Tatverd.	von SPALTE 16 männl.	von SPALTE 16 weibl.	von SPALTE 16 Nichtdeutsche Tatverdächtige Anzahl	von SPALTE 16 Nichtdeutsche Tatverdächtige in %
1	2	3	4	5	6	7	8	9	10	11	12	13	14	15	16	17	18	19	20
893400	Wettbewerbsdelikte (Wikri)	1	0,0	0	0,0	0	1	0	0	0	0	0	1	100,0	1	0	1	0	0,0
893500	Wikri -Arbeitsverhältnisse	3	0,1	0	0,0	2	1	0	0	0	0	0	3	100,0	3	2	1	1	33,3
893600	Betrug/Untr -Beteil/Kapitalanl	6	0,1	0	0,0	4	2	0	0	0	0	0	4	66,7	5	5	0	1	20,0
895000	Menschenhandel insgesamt	1	0,0	0	0,0	0	1	0	0	0	0	0	1	100,0	1	1	0	0	0,0
897000	Cybercrime	112	2,5	9	8,0	75	37	0	0	0	0	0	45	40,2	33	18	15	14	42,4
897100	Computerbetrug § 263a StGB	88	2,0	9	10,2	59	29	0	0	0	0	0	36	40,9	27	13	14	12	44,4
898000	ST insges Umwelt/Verbr-schutz	43	1,0	0	0,0	33	10	0	0	0	0	5	24	55,8	28	28	0	6	21,4
898100	Umweltstr 29. Abschnitt StGB	6	0,1	0	0,0	5	1	0	0	0	0	0	3	50,0	4	4	0	0	0,0
898200	Sonst ST StGB Umweltrelevanz	15	0,3	0	0,0	10	5	0	0	0	0	1	7	46,7	7	7	0	4	57,1
898300	Umwelt/Verbr-schutz -Nebenges	22	0,5	0	0,0	18	4	0	0	0	0	4	14	63,6	17	17	0	2	11,8
899000	Straßenkriminalität	543	12,1	29	5,3	337	206	0	0	0	0	0	128	23,6	207	194	13	30	14,5
899500	SB durch Graffiti insgesamt	155	3,5	0	0,0	133	22	0	0	0	0	0	22	14,2	17	15	2	1	5,9

Polizeiliche Kriminalstatistik
Art: Aufgliederung TV gesamt

Tabelle 20
Bereich: WEIMARER_LAND_KREIS / T6
Berechnungszeitraum vom 01.01.2024 bis 31.12.2024

Erstellungsdatum: 05.02.2025

Schlüs-selzahl der Tat	Straftaten	SEXUS	Tatver-daech-tige gesamt	Kinder						Jugendliche			Heran-wach-sende 18 bis unter 21	gesamt Spalten 10,13,14	Erwachsene ab 21 Jahre								
					6 bis unter 8	8 bis unter 10	10 bis unter 12	12 bis unter 14	gesamt Spalten 5 - 9	14 bis unter 16	16 bis unter 18	gesamt Spalten 11 + 12			21 bis unter 23	23 bis unter 25	gesamt Spalten 16,17	25 bis unter 30	30 bis unter 40	40 bis unter 50	50 bis unter 60	60 und älter	gesamt Spalten 18 - 23
1	2	3	4	5	6	7	8	9	10	11	12	13	14	15	16	17	18	19	20	21	22	23	24
------	Straftaten insgesamt	M	1437	1	5	10	18	38	72	73	59	132	100	304	56	66	122	161	330	244	139	137	1133
------	Straftaten insgesamt	%	76,9	100,0	100,0	83,3	66,7	69,1	72,0	74,5	83,1	78,1	87,7	79,4	83,6	82,5	83,0	79,3	75,7	73,5	74,3	76,1	76,3
------	Straftaten insgesamt	W	431	0	0	2	9	17	28	25	12	37	14	79	11	14	25	42	106	88	48	43	352
------	Straftaten insgesamt	%	23,1	0,0	0,0	16,7	33,3	30,9	28,0	25,5	16,9	21,9	12,3	20,6	16,4	17,5	17,0	20,7	24,3	26,5	25,7	23,9	23,7
------	Straftaten insgesamt	G	1868	1	5	12	27	55	100	98	71	169	114	383	67	80	147	203	436	332	187	180	1485
------	Straftaten insgesamt	%	100,0	0,1	0,3	0,6	1,4	2,9	5,4	5,2	3,8	9,0	6,1	20,5	3,6	4,3	7,9	10,9	23,3	17,8	10,0	9,6	79,5
000000	Straftaten gegen das Leben	M	4	0	0	0	0	0	0	0	0	0	0	0	0	1	1	2	0	1	0	0	4
000000	Straftaten gegen das Leben	W	3	0	0	0	0	0	0	0	0	0	0	0	0	0	0	0	2	0	1	0	3
000000	Straftaten gegen das Leben	G	7	0	0	0	0	0	0	0	0	0	0	0	0	1	1	2	2	1	1	0	7
010000	Mord § 211 StGB	M	4	0	0	0	0	0	0	0	0	0	0	0	0	1	1	2	0	1	0	0	4
010000	Mord § 211 StGB	W	2	0	0	0	0	0	0	0	0	0	0	0	0	0	0	0	1	0	1	0	2
010000	Mord § 211 StGB	G	6	0	0	0	0	0	0	0	0	0	0	0	0	1	1	2	1	1	1	0	6
010079	Sonstiger Mord	M	4	0	0	0	0	0	0	0	0	0	0	0	0	1	1	2	0	1	0	0	4
010079	Sonstiger Mord	W	2	0	0	0	0	0	0	0	0	0	0	0	0	0	0	0	1	0	1	0	2
010079	Sonstiger Mord	G	6	0	0	0	0	0	0	0	0	0	0	0	0	1	1	2	1	1	1	0	6
020000	Totschlag, Tötung auf Verlang.	W	1	0	0	0	0	0	0	0	0	0	0	0	0	0	0	0	1	0	0	0	1
020000	Totschlag, Tötung auf Verlang.	G	1	0	0	0	0	0	0	0	0	0	0	0	0	0	0	0	1	0	0	0	1
020010	Totschlag § 212 StGB	W	1	0	0	0	0	0	0	0	0	0	0	0	0	0	0	0	1	0	0	0	1
020010	Totschlag § 212 StGB	G	1	0	0	0	0	0	0	0	0	0	0	0	0	0	0	0	1	0	0	0	1
100000	ST sex. Selbstbestg. insges.	M	88	0	2	1	1	2	6	14	8	22	7	35	4	7	11	9	12	10	2	9	53
100000	ST sex. Selbstbestg. insges.	W	10	0	0	1	2	0	3	3	1	4	0	7	0	1	1	0	2	0	0	0	3
100000	ST sex. Selbstbestg. insges.	G	98	0	2	2	3	2	9	17	9	26	7	42	4	8	12	9	14	10	2	9	56
110000	ST gg. sex. SB Obergruppe	M	19	0	0	0	0	1	1	1	2	3	1	5	1	1	2	4	4	1	1	2	14
110000	ST gg. sex. SB Obergruppe	W	1	0	0	0	0	0	0	0	0	0	0	0	0	0	0	0	1	0	0	0	1
110000	ST gg. sex. SB Obergruppe	G	20	0	0	0	0	1	1	1	2	3	1	5	1	1	2	4	5	1	1	2	15
111000	Vergew., Nötg., Übergr. bsF	M	2	0	0	0	0	0	0	1	0	1	0	1	0	0	0	0	1	0	0	0	1
111000	Vergew., Nötg., Übergr. bsF	G	2	0	0	0	0	0	0	1	0	1	0	1	0	0	0	0	1	0	0	0	1
111700	Vergew § 177 Abs. 6, 7, 8 StGB	M	2	0	0	0	0	0	0	1	0	1	0	1	0	0	0	0	1	0	0	0	1
111700	Vergew § 177 Abs. 6, 7, 8 StGB	G	2	0	0	0	0	0	0	1	0	1	0	1	0	0	0	0	1	0	0	0	1
111710	Vergew § 177 Abs. 6 Nr. 1, 2	M	2	0	0	0	0	0	0	1	0	1	0	1	0	0	0	0	1	0	0	0	1
111710	Vergew § 177 Abs. 6 Nr. 1, 2	G	2	0	0	0	0	0	0	1	0	1	0	1	0	0	0	0	1	0	0	0	1
112100	Sex. Übergriff / sex. Nötigung	M	7	0	0	0	0	0	0	0	2	2	0	2	0	0	0	1	2	1	0	1	5
112100	Sex. Übergriff / sex. Nötigung	W	1	0	0	0	0	0	0	0	0	0	0	0	0	0	0	0	1	0	0	0	1
112100	Sex. Übergriff / sex. Nötigung	G	8	0	0	0	0	0	0	0	2	2	0	2	0	0	0	1	3	1	0	1	6
112110	Sexuelle Übergriff	M	4	0	0	0	0	0	0	0	1	1	0	1	0	0	0	0	1	1	0	1	3
112110	Sexuelle Übergriff	G	4	0	0	0	0	0	0	0	1	1	0	1	0	0	0	0	1	1	0	1	3
112120	Sexuelle Nötigung	M	3	0	0	0	0	0	0	0	1	1	0	1	0	0	0	1	1	0	0	0	2
112120	Sexuelle Nötigung	W	1	0	0	0	0	0	0	0	0	0	0	0	0	0	0	0	1	0	0	0	1

Polizeiliche Kriminalstatistik
Art: Aufgliederung TV gesamt

Tabelle 20
Bereich: WEIMARER_LAND_KREIS / T6
Berechnungszeitraum vom 01.01.2024 bis 31.12.2024

Erstellungsdatum: 05.02.2025

Schlüsselzahl der Tat	Straftaten	SEXUS	Tatverdächtige gesamt	Kinder						Jugendliche			Heranwachsende 18 bis unter 21	gesamt Spalten 10,13,14	Erwachsene ab 21 Jahre								
				6 bis unter 8	8 bis unter 10	10 bis unter 12	12 bis unter 14	gesamt Spalten 5 - 9		14 bis unter 16	16 bis unter 18	gesamt Spalten 11 + 12			21 bis unter 23	23 bis unter 25	gesamt Spalten 16,17	25 bis unter 30	30 bis unter 40	40 bis unter 50	50 bis unter 60	60 und älter	gesamt Spalten 18 - 23
1	2	3	4	5	6	7	8	9	10	11	12	13	14	15	16	17	18	19	20	21	22	23	24
112120	Sexuelle Nötigung	G	4	0	0	0	0	0	0	0	1	1	0	1	0	0	0	1	2	0	0	0	3
114000	Sexuelle Belästigung § 184i	M	11	0	0	0	0	1	1	0	0	0	1	2	1	1	2	4	1	0	1	1	9
114000	Sexuelle Belästigung § 184i	G	11	0	0	0	0	1	1	0	0	0	1	2	1	1	2	4	1	0	1	1	9
130000	Sex Missbr Kinder/Jugendl insg	M	17	0	0	0	0	0	0	4	1	5	2	7	0	1	1	1	0	4	1	3	10
130000	Sex Missbr Kinder/Jugendl insg	W	1	0	0	0	0	0	0	1	0	1	0	1	0	0	0	0	0	0	0	0	0
130000	Sex Missbr Kinder/Jugendl insg	G	18	0	0	0	0	0	0	5	1	6	2	8	0	1	1	1	0	4	1	3	10
131000	Sex Missbr Kinder 176-176eStGB	M	16	0	0	0	0	0	0	3	1	4	2	6	0	1	1	1	0	4	1	3	10
131000	Sex Missbr Kinder 176-176eStGB	W	1	0	0	0	0	0	0	1	0	1	0	1	0	0	0	0	0	0	0	0	0
131000	Sex Missbr Kinder 176-176eStGB	G	17	0	0	0	0	0	0	4	1	5	2	7	0	1	1	1	0	4	1	3	10
131100	Sex Handlg 176(1)Nr.1 u 2 StGB	M	7	0	0	0	0	0	0	1	1	2	0	2	0	1	1	1	0	0	1	2	5
131100	Sex Handlg 176(1)Nr.1 u 2 StGB	G	7	0	0	0	0	0	0	1	1	2	0	2	0	1	1	1	0	0	1	2	5
131300	Sex Handlungen 176a (1) Nr.2	M	2	0	0	0	0	0	0	1	0	1	0	1	0	0	0	0	0	1	0	0	1
131300	Sex Handlungen 176a (1) Nr.2	G	2	0	0	0	0	0	0	1	0	1	0	1	0	0	0	0	0	1	0	0	1
131400	Einwirken auf Kinder	M	4	0	0	0	0	0	0	1	0	1	2	3	0	0	0	0	0	1	0	0	1
131400	Einwirken auf Kinder	W	1	0	0	0	0	0	0	1	0	1	0	1	0	0	0	0	0	0	0	0	0
131400	Einwirken auf Kinder	G	5	0	0	0	0	0	0	2	0	2	2	4	0	0	0	0	0	1	0	0	1
131410	Einw auf Kind o. Körperkontakt	M	3	0	0	0	0	0	0	1	0	1	2	3	0	0	0	0	0	0	0	0	0
131410	Einw auf Kind o. Körperkontakt	W	1	0	0	0	0	0	0	1	0	1	0	1	0	0	0	0	0	0	0	0	0
131410	Einw auf Kind o. Körperkontakt	G	4	0	0	0	0	0	0	2	0	2	2	4	0	0	0	0	0	0	0	0	0
131411	131410 - Kind 176a (1) Nr. 3	M	3	0	0	0	0	0	0	1	0	1	2	3	0	0	0	0	0	0	0	0	0
131411	131410 - Kind 176a (1) Nr. 3	W	1	0	0	0	0	0	0	1	0	1	0	1	0	0	0	0	0	0	0	0	0
131411	131410 - Kind 176a (1) Nr. 3	G	4	0	0	0	0	0	0	2	0	2	2	4	0	0	0	0	0	0	0	0	0
131420	Vorber Einwirk Kind 176b(1)(3)	M	1	0	0	0	0	0	0	0	0	0	0	0	0	0	0	0	0	1	0	0	1
131420	Vorber Einwirk Kind 176b(1)(3)	G	1	0	0	0	0	0	0	0	0	0	0	0	0	0	0	0	0	1	0	0	1
131421	131420 - Kind 176b(1)	M	1	0	0	0	0	0	0	0	0	0	0	0	0	0	0	0	0	1	0	0	1
131421	131420 - Kind 176b(1)	G	1	0	0	0	0	0	0	0	0	0	0	0	0	0	0	0	0	1	0	0	1
131500	Beischl mit Kind o ähnl Handlg	M	2	0	0	0	0	0	0	0	0	0	0	0	0	0	0	0	0	1	0	1	2
131500	Beischl mit Kind o ähnl Handlg	G	2	0	0	0	0	0	0	0	0	0	0	0	0	0	0	0	0	1	0	1	2
131700	Sonst schw sex Missb Kind 176c	M	1	0	0	0	0	0	0	0	0	0	0	0	0	0	0	0	0	1	0	0	1
131700	Sonst schw sex Missb Kind 176c	G	1	0	0	0	0	0	0	0	0	0	0	0	0	0	0	0	0	1	0	0	1
131710	Sonst schw sex Missb Kind 176c	M	1	0	0	0	0	0	0	0	0	0	0	0	0	0	0	0	0	1	0	0	1
131710	Sonst schw sex Missb Kind 176c	G	1	0	0	0	0	0	0	0	0	0	0	0	0	0	0	0	0	1	0	0	1
133000	Sex Missbr Jugendl § 182 StGB	M	1	0	0	0	0	0	0	1	0	1	0	1	0	0	0	0	0	0	0	0	0
133000	Sex Missbr Jugendl § 182 StGB	G	1	0	0	0	0	0	0	1	0	1	0	1	0	0	0	0	0	0	0	0	0
133100	Sex Missbr Jugendl gg Entgelt	M	1	0	0	0	0	0	0	1	0	1	0	1	0	0	0	0	0	0	0	0	0
133100	Sex Missbr Jugendl gg Entgelt	G	1	0	0	0	0	0	0	1	0	1	0	1	0	0	0	0	0	0	0	0	0
140000	Ausn sex Neigungen	M	52	0	2	1	1	1	5	9	5	14	4	23	3	5	8	4	8	5	0	4	29
140000	Ausn sex Neigungen	W	8	0	0	1	2	0	3	2	1	3	0	6	0	1	1	0	1	0	0	0	2

Polizeiliche Kriminalstatistik
Art: Aufgliederung TV gesamt

Tabelle 20
Bereich: WEIMARER_LAND_KREIS / T6
Berechnungszeitraum vom 01.01.2024 bis 31.12.2024

Erstellungsdatum: 05.02.2025

Schlüsselzahl der Tat	Straftaten	SEXUS	Tatverdächtige gesamt	Kinder 6 bis unter 8	Kinder 8 bis unter 10	Kinder 10 bis unter 12	Kinder 12 bis unter 14	Kinder gesamt Spalten 5 - 9	Jugendliche 14 bis unter 16	Jugendliche 16 bis unter 18	Jugendliche gesamt Spalten 11 + 12	Heranwachsende 18 bis unter 21	gesamt Spalten 10,13,14	Erwachsene ab 21 Jahre 21 bis unter 23	Erwachsene ab 21 Jahre 23 bis unter 25	Erwachsene ab 21 Jahre gesamt Spalten 16,17	Erwachsene ab 21 Jahre 25 bis unter 30	Erwachsene ab 21 Jahre 30 bis unter 40	Erwachsene ab 21 Jahre 40 bis unter 50	Erwachsene ab 21 Jahre 50 bis unter 60	Erwachsene ab 21 Jahre 60 und älter	Erwachsene ab 21 Jahre gesamt Spalten 18 - 23
1	2	3	4	5	6	7	8	9	10	11	12	13	14	15	16	17	18	19	20	21	22	23	24
140000	Ausn sex Neigungen	G	60	0	2	2	3	1	8	11	6	17	4	29	3	6	9	4	9	5	0	4	31
143000	Verbreitung pornograf Inhalte	M	52	0	2	1	1	1	5	9	5	14	4	23	3	5	8	4	8	5	0	4	29
143000	Verbreitung pornograf Inhalte	W	8	0	0	1	2	0	3	2	1	3	0	6	0	1	1	0	1	0	0	0	2
143000	Verbreitung pornograf Inhalte	G	60	0	2	2	3	1	8	11	6	17	4	29	3	6	9	4	9	5	0	4	31
143010	143000 - pornograf Inhalte	M	1	0	0	0	0	0	0	0	0	0	0	0	0	0	0	0	1	0	0	0	1
143010	143000 - pornograf Inhalte	G	1	0	0	0	0	0	0	0	0	0	0	0	0	0	0	0	1	0	0	0	1
143200	Kinderpornograf. Inhalte	M	40	0	2	1	1	1	5	6	4	10	3	18	3	3	6	3	6	4	0	3	22
143200	Kinderpornograf. Inhalte	W	8	0	0	1	2	0	3	2	1	3	0	6	0	1	1	0	1	0	0	0	2
143200	Kinderpornograf. Inhalte	G	48	0	2	2	3	1	8	8	5	13	3	24	3	4	7	3	7	4	0	3	24
143210	Verbr/Erwerb/Besitz/Herst KiPo	M	38	0	2	1	1	1	5	6	4	10	3	18	3	3	6	2	6	4	0	2	20
143210	Verbr/Erwerb/Besitz/Herst KiPo	W	6	0	0	1	2	0	3	1	1	2	0	5	0	1	1	0	0	0	0	0	1
143210	Verbr/Erwerb/Besitz/Herst KiPo	G	44	0	2	2	3	1	8	7	5	12	3	23	3	4	7	2	6	4	0	2	21
143211	KiPo - Verbreitung	M	32	0	2	1	1	1	5	5	3	8	2	15	3	3	6	2	4	3	0	2	17
143211	KiPo - Verbreitung	W	3	0	0	0	1	0	1	0	1	1	0	2	0	1	1	0	0	0	0	0	1
143211	KiPo - Verbreitung	G	35	0	2	1	2	1	6	5	4	9	2	17	3	4	7	2	4	3	0	2	18
143212	KiPo - Besitzversch für andere	M	6	0	0	0	0	0	0	0	2	2	0	2	0	0	0	0	2	2	0	0	4
143212	KiPo - Besitzversch für andere	W	3	0	0	1	1	0	2	1	0	1	0	3	0	0	0	0	0	0	0	0	0
143212	KiPo - Besitzversch für andere	G	9	0	0	1	1	0	2	1	2	3	0	5	0	0	0	0	2	2	0	0	4
143214	KiPo - Herst mit Verbr.absicht	M	2	0	0	0	0	0	0	1	0	1	1	2	0	0	0	0	0	0	0	0	0
143214	KiPo - Herst mit Verbr.absicht	G	2	0	0	0	0	0	0	1	0	1	1	2	0	0	0	0	0	0	0	0	0
143230	KiPo - Besitz/Verschaffen	M	5	0	0	0	1	0	1	0	1	1	0	2	0	0	0	1	0	1	0	1	3
143230	KiPo - Besitz/Verschaffen	W	2	0	0	0	0	0	0	1	0	1	0	1	0	0	0	0	1	0	0	0	1
143230	KiPo - Besitz/Verschaffen	G	7	0	0	0	1	0	1	1	1	2	0	3	0	0	0	1	1	1	0	1	4
143500	Jugendpornograf. Inhalte 184c	M	11	0	0	0	0	0	0	3	1	4	1	5	0	2	2	1	1	1	0	1	6
143500	Jugendpornograf. Inhalte 184c	G	11	0	0	0	0	0	0	3	1	4	1	5	0	2	2	1	1	1	0	1	6
143510	Verbr/Erwerb/Besitz/Herst JuPo	M	10	0	0	0	0	0	0	3	1	4	1	5	0	2	2	0	1	1	0	1	5
143510	Verbr/Erwerb/Besitz/Herst JuPo	G	10	0	0	0	0	0	0	3	1	4	1	5	0	2	2	0	1	1	0	1	5
143511	JuPo - Verbreitung	M	7	0	0	0	0	0	0	2	1	3	1	4	0	0	0	0	1	1	0	1	3
143511	JuPo - Verbreitung	G	7	0	0	0	0	0	0	2	1	3	1	4	0	0	0	0	1	1	0	1	3
143512	JuPo - Besitzverschaffung	M	2	0	0	0	0	0	0	0	0	0	0	0	0	2	2	0	0	0	0	0	2
143512	JuPo - Besitzverschaffung	G	2	0	0	0	0	0	0	0	0	0	0	0	0	2	2	0	0	0	0	0	2
143513	JuPo - Herst. ohne Verbr	M	1	0	0	0	0	0	0	1	0	1	0	1	0	0	0	0	0	0	0	0	0
143513	JuPo - Herst. ohne Verbr	G	1	0	0	0	0	0	0	1	0	1	0	1	0	0	0	0	0	0	0	0	0
143530	JuPo - Besitz/Verschaffen	M	1	0	0	0	0	0	0	0	0	0	0	0	0	0	0	1	0	0	0	0	1
143530	JuPo - Besitz/Verschaffen	G	1	0	0	0	0	0	0	0	0	0	0	0	0	0	0	1	0	0	0	0	1
200000	Rohheitsdelikte	M	467	0	0	3	7	16	26	32	20	52	21	99	18	20	38	38	105	90	48	49	368
200000	Rohheitsdelikte	W	147	0	0	0	0	8	8	7	2	9	5	22	2	3	5	15	40	36	15	14	125
200000	Rohheitsdelikte	G	614	0	0	3	7	24	34	39	22	61	26	121	20	23	43	53	145	126	63	63	493

Polizeiliche Kriminalstatistik
Art: Aufgliederung TV gesamt

Tabelle 20
Bereich: WEIMARER_LAND_KREIS / T6
Berechnungszeitraum vom 01.01.2024 bis 31.12.2024

Erstellungsdatum: 05.02.2025

Schlüsselzahl der Tat	Straftaten	SEXUS	Tatverdächtige gesamt	Kinder						Jugendliche			Heranwachsende 18 bis unter 21	gesamt Spalten 10,13,14	Erwachsene ab 21 Jahre								
				6 bis unter 8	8 bis unter 10	10 bis unter 12	12 bis unter 14	14 bis unter 16	gesamt Spalten 5 - 9	16 bis unter 18	18 bis unter 21	gesamt Spalten 11 + 12			21 bis unter 23	23 bis unter 25	gesamt Spalten 16,17	25 bis unter 30	30 bis unter 40	40 bis unter 50	50 bis unter 60	60 und älter	gesamt Spalten 18 - 23
1	2	3	4	5	6	7	8	9	10	11	12	13	14	15	16	17	18	19	20	21	22	23	24
210000	Raub, räub. Erpressung	M	15	0	0	0	0	0	0	0	4	4	4	8	1	2	3	2	0	1	1	0	7
210000	Raub, räub. Erpressung	W	3	0	0	0	0	0	0	0	1	1	0	1	0	1	1	0	0	1	0	0	2
210000	Raub, räub. Erpressung	G	18	0	0	0	0	0	0	0	5	5	4	9	1	3	4	2	0	2	1	0	9
210010	Sonstiger Raub 249 StGB	M	2	0	0	0	0	0	0	0	0	0	0	0	0	0	0	0	0	1	1	0	2
210010	Sonstiger Raub 249 StGB	G	2	0	0	0	0	0	0	0	0	0	0	0	0	0	0	0	0	1	1	0	2
210020	Sonst schwerer Raub 250 StGB	M	2	0	0	0	0	0	0	0	1	1	0	1	1	0	1	0	0	0	0	0	1
210020	Sonst schwerer Raub 250 StGB	W	1	0	0	0	0	0	0	0	0	0	0	0	0	1	1	0	0	0	0	0	1
210020	Sonst schwerer Raub 250 StGB	G	3	0	0	0	0	0	0	0	1	1	0	1	1	1	2	0	0	0	0	0	2
210040	Räuber. Diebstahl 252 StGB	M	2	0	0	0	0	0	0	0	0	0	2	2	0	0	0	0	0	0	0	0	0
210040	Räuber. Diebstahl 252 StGB	G	2	0	0	0	0	0	0	0	0	0	2	2	0	0	0	0	0	0	0	0	0
210050	Sonst räuber Erpressg 255 StGB	M	1	0	0	0	0	0	0	1	0	1	0	1	0	0	0	0	0	0	0	0	0
210050	Sonst räuber Erpressg 255 StGB	G	1	0	0	0	0	0	0	1	0	1	0	1	0	0	0	0	0	0	0	0	0
216000	Handtaschenraub	M	2	0	0	0	0	0	0	0	1	1	1	2	0	0	0	0	0	0	0	0	0
216000	Handtaschenraub	G	2	0	0	0	0	0	0	0	1	1	1	2	0	0	0	0	0	0	0	0	0
216010	Handtaschenraub § 249 StGB	M	2	0	0	0	0	0	0	0	1	1	1	2	0	0	0	0	0	0	0	0	0
216010	Handtaschenraub § 249 StGB	G	2	0	0	0	0	0	0	0	1	1	1	2	0	0	0	0	0	0	0	0	0
217000	Sonst Raubüberf Str/Weg/Plätze	M	6	0	0	0	0	0	0	0	2	2	1	3	0	2	2	1	0	0	0	0	3
217000	Sonst Raubüberf Str/Weg/Plätze	W	1	0	0	0	0	0	0	0	1	1	0	1	0	0	0	0	0	0	0	0	0
217000	Sonst Raubüberf Str/Weg/Plätze	G	7	0	0	0	0	0	0	0	3	3	1	4	0	2	2	1	0	0	0	0	3
217010	Sonstiger Raub Str/Weg/Plätze	M	5	0	0	0	0	0	0	0	1	1	1	2	0	2	2	1	0	0	0	0	3
217010	Sonstiger Raub Str/Weg/Plätze	W	1	0	0	0	0	0	0	0	1	1	0	1	0	0	0	0	0	0	0	0	0
217010	Sonstiger Raub Str/Weg/Plätze	G	6	0	0	0	0	0	0	0	2	2	1	3	0	2	2	1	0	0	0	0	3
217050	Sonst räub Erpr Str/Weg/Plätze	M	1	0	0	0	0	0	0	0	1	1	0	1	0	0	0	0	0	0	0	0	0
217050	Sonst räub Erpr Str/Weg/Plätze	G	1	0	0	0	0	0	0	0	1	1	0	1	0	0	0	0	0	0	0	0	0
219000	Raubüberfälle in Wohnungen	M	1	0	0	0	0	0	0	0	0	0	0	0	0	0	0	1	0	0	0	0	1
219000	Raubüberfälle in Wohnungen	W	1	0	0	0	0	0	0	0	0	0	0	0	0	0	0	0	0	1	0	0	1
219000	Raubüberfälle in Wohnungen	G	2	0	0	0	0	0	0	0	0	0	0	0	0	0	0	1	0	1	0	0	2
219050	Räub Erpressung in Wohnungen	M	1	0	0	0	0	0	0	0	0	0	0	0	0	0	0	1	0	0	0	0	1
219050	Räub Erpressung in Wohnungen	W	1	0	0	0	0	0	0	0	0	0	0	0	0	0	0	0	0	1	0	0	1
219050	Räub Erpressung in Wohnungen	G	2	0	0	0	0	0	0	0	0	0	0	0	0	0	0	1	0	1	0	0	2
220000	Körperverletzung insgesamt	M	300	0	0	3	5	14	22	26	14	40	12	74	11	12	23	21	67	56	30	29	226
220000	Körperverletzung insgesamt	W	98	0	0	0	0	5	5	2	1	3	4	12	2	1	3	13	30	24	8	8	86
220000	Körperverletzung insgesamt	G	398	0	0	3	5	19	27	28	15	43	16	86	13	13	26	34	97	80	38	37	312
222000	Gefährliche/schwere KV insges	M	80	0	0	0	1	5	6	15	6	21	4	31	3	7	10	7	11	13	4	4	49
222000	Gefährliche/schwere KV insges	W	20	0	0	0	0	0	0	1	1	2	2	4	1	1	2	2	7	2	1	2	16
222000	Gefährliche/schwere KV insges	G	100	0	0	0	1	5	6	16	7	23	6	35	4	8	12	9	18	15	5	6	65
222010	Sonst TÖ bei gefährlicher KV	M	45	0	0	0	1	2	3	8	1	9	0	12	1	4	5	4	7	11	3	3	33
222010	Sonst TÖ bei gefährlicher KV	W	13	0	0	0	0	0	0	0	1	1	1	2	1	0	1	2	3	2	1	2	11

Polizeiliche Kriminalstatistik
Art: Aufgliederung TV gesamt

Tabelle 20
Bereich: WEIMARER_LAND_KREIS / T6
Berechnungszeitraum vom 01.01.2024 bis 31.12.2024

Erstellungsdatum: 05.02.2025

Schlüsselzahl der Tat	Straftaten	SEXUS	Tatverdächtige gesamt	Kinder						Jugendliche			Heranwachsende 18 bis unter 21	gesamt Spalten 10,13,14	Erwachsene ab 21 Jahre								
				6 bis unter 8	8 bis unter 10	10 bis unter 12	12 bis unter 14	gesamt Spalten 5 - 9		14 bis unter 16	16 bis unter 18	gesamt Spalten 11 + 12			21 bis unter 23	23 bis unter 25	gesamt Spalten 16,17	25 bis unter 30	30 bis unter 40	40 bis unter 50	50 bis unter 60	60 und älter	gesamt Spalten 18 - 23
1	2	3	4	5	6	7	8	9	10	11	12	13	14	15	16	17	18	19	20	21	22	23	24
222010	Sonst TÖ bei gefährlicher KV	G	58	0	0	0	1	2	3	8	2	10	1	14	2	4	6	6	10	13	4	5	44
222100	Gefä/schw KV auf Str/Weg/Platz	M	40	0	0	0	0	3	3	9	6	15	4	22	2	4	6	3	4	3	1	1	18
222100	Gefä/schw KV auf Str/Weg/Platz	W	7	0	0	0	0	0	0	1	0	1	1	2	0	1	1	0	4	0	0	0	5
222100	Gefä/schw KV auf Str/Weg/Platz	G	47	0	0	0	0	3	3	10	6	16	5	24	2	5	7	3	8	3	1	1	23
222110	Gefährl KV auf Str/Weg/Platz	M	40	0	0	0	0	3	3	9	6	15	4	22	2	4	6	3	4	3	1	1	18
222110	Gefährl KV auf Str/Weg/Platz	W	7	0	0	0	0	0	0	1	0	1	1	2	0	1	1	0	4	0	0	0	5
222110	Gefährl KV auf Str/Weg/Platz	G	47	0	0	0	0	3	3	10	6	16	5	24	2	5	7	3	8	3	1	1	23
223000	Misshandlg v Schutzbefohlenen	M	2	0	0	0	0	0	0	0	0	0	0	0	0	0	0	0	1	0	0	1	2
223000	Misshandlg v Schutzbefohlenen	W	1	0	0	0	0	0	0	0	0	0	0	0	0	0	0	0	0	0	1	0	1
223000	Misshandlg v Schutzbefohlenen	G	3	0	0	0	0	0	0	0	0	0	0	0	0	0	0	0	1	0	1	1	3
223001	Misshandlg Schutzbef. > 14 J	M	1	0	0	0	0	0	0	0	0	0	0	0	0	0	0	0	1	0	0	0	1
223001	Misshandlg Schutzbef. > 14 J	G	1	0	0	0	0	0	0	0	0	0	0	0	0	0	0	0	1	0	0	0	1
223100	Misshandlung von Kindern	M	1	0	0	0	0	0	0	0	0	0	0	0	0	0	0	0	0	0	0	1	1
223100	Misshandlung von Kindern	W	1	0	0	0	0	0	0	0	0	0	0	0	0	0	0	0	0	0	1	0	1
223100	Misshandlung von Kindern	G	2	0	0	0	0	0	0	0	0	0	0	0	0	0	0	0	0	0	1	1	2
224000	Vorsätzliche einfache KV	M	229	0	0	3	4	10	17	16	11	27	8	52	7	8	15	18	57	48	21	18	177
224000	Vorsätzliche einfache KV	W	70	0	0	0	0	5	5	1	0	1	1	7	1	0	1	11	23	20	3	5	63
224000	Vorsätzliche einfache KV	G	299	0	0	3	4	15	22	17	11	28	9	59	8	8	16	29	80	68	24	23	240
225000	Fahrlässige Körperverletzung	M	18	0	0	0	0	0	0	0	0	0	0	0	1	0	1	1	2	2	5	7	18
225000	Fahrlässige Körperverletzung	W	12	0	0	0	0	0	0	0	0	0	1	1	0	0	0	1	3	2	3	2	11
225000	Fahrlässige Körperverletzung	G	30	0	0	0	0	0	0	0	0	0	1	1	1	0	1	2	5	4	8	9	29
230000	Straft. gg persönl. Freiheit	M	206	0	0	0	3	5	8	14	5	19	8	35	7	10	17	19	51	43	21	20	171
230000	Straft. gg persönl. Freiheit	W	59	0	0	0	0	5	5	5	0	5	1	11	0	2	2	3	14	15	8	6	48
230000	Straft. gg persönl. Freiheit	G	265	0	0	0	3	10	13	19	5	24	9	46	7	12	19	22	65	58	29	26	219
231000	Menschenr/Entz Minderj/Kinderh	M	1	0	0	0	0	0	0	0	0	0	0	0	0	0	0	1	0	0	0	0	1
231000	Menschenr/Entz Minderj/Kinderh	W	3	0	0	0	0	0	0	0	0	0	0	0	0	0	0	0	2	0	1	0	3
231000	Menschenr/Entz Minderj/Kinderh	G	4	0	0	0	0	0	0	0	0	0	0	0	0	0	0	1	2	0	1	0	4
231200	Entziehg Minderjähr. 235 StGB	M	1	0	0	0	0	0	0	0	0	0	0	0	0	0	0	1	0	0	0	0	1
231200	Entziehg Minderjähr. 235 StGB	W	3	0	0	0	0	0	0	0	0	0	0	0	0	0	0	0	2	0	1	0	3
231200	Entziehg Minderjähr. 235 StGB	G	4	0	0	0	0	0	0	0	0	0	0	0	0	0	0	1	2	0	1	0	4
231279	Sonstige Entziehg. Minderjä.	M	1	0	0	0	0	0	0	0	0	0	0	0	0	0	0	1	0	0	0	0	1
231279	Sonstige Entziehg. Minderjä.	W	3	0	0	0	0	0	0	0	0	0	0	0	0	0	0	0	2	0	1	0	3
231279	Sonstige Entziehg. Minderjä.	G	4	0	0	0	0	0	0	0	0	0	0	0	0	0	0	1	2	0	1	0	4
232000	Freihb/Nöt/Bedr/Zwangsh/Stalkg	M	204	0	0	0	3	5	8	14	5	19	8	35	7	10	17	17	51	43	21	20	169
232000	Freihb/Nöt/Bedr/Zwangsh/Stalkg	W	56	0	0	0	0	5	5	5	0	5	1	11	0	2	2	3	12	15	7	6	45
232000	Freihb/Nöt/Bedr/Zwangsh/Stalkg	G	260	0	0	0	3	10	13	19	5	24	9	46	7	12	19	20	63	58	28	26	214
232100	Freiheitsberaubung § 239 StGB	M	2	0	0	0	0	0	0	0	0	0	0	0	0	0	0	0	2	0	0	0	2
232100	Freiheitsberaubung § 239 StGB	W	1	0	0	0	0	0	0	0	0	0	0	0	0	0	0	0	0	1	0	0	1

Polizeiliche Kriminalstatistik
Art: Aufgliederung TV gesamt

Tabelle 20
Bereich: WEIMARER_LAND_KREIS / T6
Berechnungszeitraum vom 01.01.2024 bis 31.12.2024

Erstellungsdatum: 05.02.2025

Schlüsselzahl der Tat	Straftaten	SEXUS	Tatverdaechtige gesamt	Kinder						Jugendliche			Heranwachsende 18 bis unter 21	gesamt Spalten 10,13,14	Erwachsene ab 21 Jahre								
				6 bis unter 8	8 bis unter 10	10 bis unter 12	12 bis unter 14	gesamt Spalten 5 - 9		14 bis unter 16	16 bis unter 18	gesamt Spalten 11 + 12			21 bis unter 23	23 bis unter 25	gesamt Spalten 16,17	25 bis unter 30	30 bis unter 40	40 bis unter 50	50 bis unter 60	60 und älter	gesamt Spalten 18 - 23
1	2	3	4	5	6	7	8	9	10	11	12	13	14	15	16	17	18	19	20	21	22	23	24
232100	Freiheitsberaubung § 239 StGB	G	3	0	0	0	0	0	0	0	0	0	0	0	0	0	0	0	2	1	0	0	3
232200	Nötigung § 240 StGB	M	71	0	0	0	0	1	1	0	2	2	3	6	3	2	5	5	21	13	10	11	65
232200	Nötigung § 240 StGB	W	18	0	0	0	0	0	0	0	0	0	0	0	0	0	0	1	3	7	3	4	18
232200	Nötigung § 240 StGB	G	89	0	0	0	0	1	1	0	2	2	3	6	3	2	5	6	24	20	13	15	83
232201	Nötigung im Straßenverkehr	M	34	0	0	0	0	0	0	0	0	0	1	1	1	0	1	3	14	4	4	7	33
232201	Nötigung im Straßenverkehr	W	5	0	0	0	0	0	0	0	0	0	0	0	0	0	0	1	0	3	1	0	5
232201	Nötigung im Straßenverkehr	G	39	0	0	0	0	0	0	0	0	0	1	1	1	0	1	4	14	7	5	7	38
232279	Sonstige Nötigung	M	37	0	0	0	0	1	1	0	2	2	2	5	2	2	4	2	7	9	6	4	32
232279	Sonstige Nötigung	W	13	0	0	0	0	0	0	0	0	0	0	0	0	0	0	0	3	4	2	4	13
232279	Sonstige Nötigung	G	50	0	0	0	0	1	1	0	2	2	2	5	2	2	4	2	10	13	8	8	45
232300	Bedrohung § 241 StGB	M	128	0	0	0	3	4	7	14	4	18	5	30	3	7	10	10	28	27	12	11	98
232300	Bedrohung § 241 StGB	W	33	0	0	0	0	5	5	5	0	5	1	11	0	2	2	1	8	6	4	1	22
232300	Bedrohung § 241 StGB	G	161	0	0	0	3	9	12	19	4	23	6	41	3	9	12	11	36	33	16	12	120
232400	Stalking § 238 StGB	M	15	0	0	0	0	0	0	1	0	1	0	1	1	1	2	2	0	9	1	0	14
232400	Stalking § 238 StGB	W	4	0	0	0	0	0	0	0	0	0	0	0	0	0	0	1	1	1	0	1	4
232400	Stalking § 238 StGB	G	19	0	0	0	0	0	0	1	0	1	0	1	1	1	2	3	1	10	1	1	18
232410	Stalking § 238, Abs. 1 StGB	M	14	0	0	0	0	0	0	1	0	1	0	1	1	1	2	2	0	8	1	0	13
232410	Stalking § 238, Abs. 1 StGB	W	4	0	0	0	0	0	0	0	0	0	0	0	0	0	0	1	1	1	0	1	4
232410	Stalking § 238, Abs. 1 StGB	G	18	0	0	0	0	0	0	1	0	1	0	1	1	1	2	3	1	9	1	1	17
232420	Stalking § 238, Abs. 2 StGB	M	1	0	0	0	0	0	0	0	0	0	0	0	0	0	0	0	0	1	0	0	1
232420	Stalking § 238, Abs. 2 StGB	G	1	0	0	0	0	0	0	0	0	0	0	0	0	0	0	0	0	1	0	0	1
234000	Geiselnahme § 239b StGB	M	1	0	0	0	0	0	0	0	0	0	0	0	0	0	0	1	0	0	0	0	1
234000	Geiselnahme § 239b StGB	G	1	0	0	0	0	0	0	0	0	0	0	0	0	0	0	1	0	0	0	0	1
234079	Sonstige Geiselnahme	M	1	0	0	0	0	0	0	0	0	0	0	0	0	0	0	1	0	0	0	0	1
234079	Sonstige Geiselnahme	G	1	0	0	0	0	0	0	0	0	0	0	0	0	0	0	1	0	0	0	0	1
3***00	Einfacher Diebstahl insgesamt	M	173	0	2	3	7	8	20	15	12	27	8	55	5	7	12	11	37	29	17	12	118
3***00	Einfacher Diebstahl insgesamt	W	76	0	0	1	7	3	11	8	2	10	0	21	2	0	2	6	17	15	7	8	55
3***00	Einfacher Diebstahl insgesamt	G	249	0	2	4	14	11	31	23	14	37	8	76	7	7	14	17	54	44	24	20	173
3**100	ED Kraftwagen insges	M	5	0	0	0	0	1	1	0	2	2	1	4	0	0	0	0	0	0	1	0	1
3**100	ED Kraftwagen insges	W	1	0	0	0	0	0	0	0	1	1	0	1	0	0	0	0	0	0	0	0	0
3**100	ED Kraftwagen insges	G	6	0	0	0	0	1	1	0	3	3	1	5	0	0	0	0	0	0	1	0	1
3**200	ED Mopeds/Krafträdern insges	M	1	0	0	0	0	0	0	0	1	1	0	1	0	0	0	0	0	0	0	0	0
3**200	ED Mopeds/Krafträdern insges	G	1	0	0	0	0	0	0	0	1	1	0	1	0	0	0	0	0	0	0	0	0
3**300	ED Fahrräder insges	M	2	0	0	0	0	0	0	1	0	1	0	1	0	1	1	0	0	0	0	0	1
3**300	ED Fahrräder insges	G	2	0	0	0	0	0	0	1	0	1	0	1	0	1	1	0	0	0	0	0	1
3**500	ED unbar Zahlungsmittel insges	M	1	0	0	0	0	0	0	1	0	1	0	1	0	0	0	0	0	0	0	0	0
3**500	ED unbar Zahlungsmittel insges	G	1	0	0	0	0	0	0	1	0	1	0	1	0	0	0	0	0	0	0	0	0
300000	Sonstiger ED insgesamt	M	71	0	2	1	0	1	4	11	4	15	3	22	1	1	2	4	12	12	10	9	49

Polizeiliche Kriminalstatistik
Art: Aufgliederung TV gesamt

Tabelle 20
Bereich: WEIMARER_LAND_KREIS / T6
Berechnungszeitraum vom 01.01.2024 bis 31.12.2024

Erstellungsdatum: 05.02.2025

Schlüsselzahl der Tat	Straftaten	SEXUS	Tatverdaechtige gesamt	Kinder						Jugendliche			Heranwachsende 18 bis unter 21	gesamt Spalten 10,13,14	Erwachsene ab 21 Jahre									
				6 bis unter 8	8 bis unter 10	10 bis unter 12	12 bis unter 14	gesamt Spalten 5 - 9		14 bis unter 16	16 bis unter 18	gesamt Spalten 11 + 12			21 bis unter 23	23 bis unter 25	gesamt Spalten 16,17	25 bis unter 30	30 bis unter 40	40 bis unter 50	50 bis unter 60	60 und älter	gesamt Spalten 18 - 23
1	2	3	4	5	6	7	8	9	10	11	12	13	14	15	16	17	18	19	20	21	22	23	24
300000	Sonstiger ED insgesamt	W	18	0	0	1	1	1	3	2	0	2	0	5	1	0	1	0	4	5	3	0	13
300000	Sonstiger ED insgesamt	G	89	0	2	2	1	2	7	13	4	17	3	27	2	1	3	4	16	17	13	9	62
300010	Sonstiger ED	M	64	0	2	1	0	0	3	11	4	15	3	21	1	1	2	4	11	12	8	6	43
300010	Sonstiger ED	W	18	0	0	1	1	1	3	2	0	2	0	5	1	0	1	0	4	5	3	0	13
300010	Sonstiger ED	G	82	0	2	2	1	1	6	13	4	17	3	26	2	1	3	4	15	17	11	6	56
3*1081	30001081 dav ED Gartenhaus	M	2	0	0	0	0	0	0	0	0	0	0	0	0	0	0	1	0	1	0	0	2
3*1081	30001081 dav ED Gartenhaus	G	2	0	0	0	0	0	0	0	0	0	0	0	0	0	0	1	0	1	0	0	2
3*1096	30001096 dav ED von Buntmetall	M	2	0	0	0	0	0	0	0	0	0	0	0	0	0	0	0	1	1	0	0	2
3*1096	30001096 dav ED von Buntmetall	G	2	0	0	0	0	0	0	0	0	0	0	0	0	0	0	0	1	1	0	0	2
300040	Unbef Gebrauch sonstig. Fahrzg	M	1	0	0	0	0	1	1	0	0	0	0	1	0	0	0	0	0	0	0	0	0
300040	Unbef Gebrauch sonstig. Fahrzg	G	1	0	0	0	0	1	1	0	0	0	0	1	0	0	0	0	0	0	0	0	0
300050	Entziehung elektrisch. Energie	M	6	0	0	0	0	0	0	0	0	0	0	0	0	0	0	0	1	0	2	3	6
300050	Entziehung elektrisch. Energie	G	6	0	0	0	0	0	0	0	0	0	0	0	0	0	0	0	1	0	2	3	6
300100	ED/unb Gebrauch von Kraftwagen	M	5	0	0	0	0	1	1	0	2	2	1	4	0	0	0	0	0	0	1	0	1
300100	ED/unb Gebrauch von Kraftwagen	W	1	0	0	0	0	0	0	0	1	1	0	1	0	0	0	0	0	0	0	0	0
300100	ED/unb Gebrauch von Kraftwagen	G	6	0	0	0	0	1	1	0	3	3	1	5	0	0	0	0	0	0	1	0	1
300140	Unbef Gebrauch von Kraftwagen	M	5	0	0	0	0	1	1	0	2	2	1	4	0	0	0	0	0	0	1	0	1
300140	Unbef Gebrauch von Kraftwagen	W	1	0	0	0	0	0	0	0	1	1	0	1	0	0	0	0	0	0	0	0	0
300140	Unbef Gebrauch von Kraftwagen	G	6	0	0	0	0	1	1	0	3	3	1	5	0	0	0	0	0	0	1	0	1
300200	ED/unb Gebr von Mopeds/Kraftr	M	1	0	0	0	0	0	0	0	1	1	0	1	0	0	0	0	0	0	0	0	0
300200	ED/unb Gebr von Mopeds/Kraftr	G	1	0	0	0	0	0	0	0	1	1	0	1	0	0	0	0	0	0	0	0	0
300240	Unbef Gebr Mopeds/Krafträdern	M	1	0	0	0	0	0	0	0	1	1	0	1	0	0	0	0	0	0	0	0	0
300240	Unbef Gebr Mopeds/Krafträdern	G	1	0	0	0	0	0	0	0	1	1	0	1	0	0	0	0	0	0	0	0	0
300300	ED Fahrräder/unbef Gebr insg	M	1	0	0	0	0	0	0	1	0	1	0	1	0	0	0	0	0	0	0	0	0
300300	ED Fahrräder/unbef Gebr insg	G	1	0	0	0	0	0	0	1	0	1	0	1	0	0	0	0	0	0	0	0	0
300310	ED Fahrräder	M	1	0	0	0	0	0	0	1	0	1	0	1	0	0	0	0	0	0	0	0	0
300310	ED Fahrräder	G	1	0	0	0	0	0	0	1	0	1	0	1	0	0	0	0	0	0	0	0	0
300500	ED unbare Zahlungsmittel insg.	M	1	0	0	0	0	0	0	1	0	1	0	1	0	0	0	0	0	0	0	0	0
300500	ED unbare Zahlungsmittel insg.	G	1	0	0	0	0	0	0	1	0	1	0	1	0	0	0	0	0	0	0	0	0
310*00	ED Büro, Dienstr, .. insgesamt	M	3	0	0	0	0	0	0	0	0	0	1	1	0	0	0	0	2	0	0	0	2
310*00	ED Büro, Dienstr, .. insgesamt	W	1	0	0	0	0	0	0	0	0	0	0	0	0	0	0	0	1	0	0	0	1
310*00	ED Büro, Dienstr, .. insgesamt	G	4	0	0	0	0	0	0	0	0	0	1	1	0	0	0	0	3	0	0	0	3
310000	ED Büro, Dienstr -sonst Gut	M	3	0	0	0	0	0	0	0	0	0	1	1	0	0	0	0	2	0	0	0	2
310000	ED Büro, Dienstr -sonst Gut	W	1	0	0	0	0	0	0	0	0	0	0	0	0	0	0	0	1	0	0	0	1
310000	ED Büro, Dienstr -sonst Gut	G	4	0	0	0	0	0	0	0	0	0	1	1	0	0	0	0	3	0	0	0	3
325*00	ED Warenhaus.. insgesamt	M	73	0	0	2	7	6	15	5	4	9	4	28	4	5	9	5	14	10	5	2	45
325*00	ED Warenhaus.. insgesamt	W	49	0	0	0	6	3	9	6	0	6	0	15	1	0	1	6	11	6	3	7	34
325*00	ED Warenhaus.. insgesamt	G	122	0	0	2	13	9	24	11	4	15	4	43	5	5	10	11	25	16	8	9	79

Polizeiliche Kriminalstatistik
Art: Aufgliederung TV gesamt

Tabelle 20
Bereich: WEIMARER_LAND_KREIS / T6
Berechnungszeitraum vom 01.01.2024 bis 31.12.2024

Erstellungsdatum: 05.02.2025

Schlüsselzahl der Tat	Straftaten	SEXUS	Tatverdächtige gesamt	Kinder						Jugendliche			Heranwachsende 18 bis unter 21	gesamt Spalten 10,13,14	Erwachsene ab 21 Jahre								
				6 bis unter 8	8 bis unter 10	10 bis unter 12	12 bis unter 14	14 bis unter 16	gesamt Spalten 5 - 9	16 bis unter 18	18 bis unter 21	gesamt Spalten 11 + 12			21 bis unter 23	23 bis unter 25	gesamt Spalten 16,17	25 bis unter 30	30 bis unter 40	40 bis unter 50	50 bis unter 60	60 und älter	gesamt Spalten 18 - 23
1	2	3	4	5	6	7	8	9	10	11	12	13	14	15	16	17	18	19	20	21	22	23	24
325000	ED Warenhaus.. -sonst Gut	M	5	0	0	0	1	0	1	0	0	0	1	2	1	0	1	0	2	0	0	0	3
325000	ED Warenhaus.. -sonst Gut	W	6	0	0	0	2	1	3	0	0	0	0	3	0	0	0	1	0	0	0	2	3
325000	ED Warenhaus.. -sonst Gut	G	11	0	0	0	3	1	4	0	0	0	1	5	1	0	1	1	2	0	0	2	6
326*00	Einfacher Ladendiebstahl	M	72	0	0	2	6	6	14	5	4	9	4	27	4	5	9	5	14	10	5	2	45
326*00	Einfacher Ladendiebstahl	W	46	0	0	0	4	3	7	6	0	6	0	13	1	0	1	5	11	6	3	7	33
326*00	Einfacher Ladendiebstahl	G	118	0	0	2	10	9	21	11	4	15	4	40	5	5	10	10	25	16	8	9	78
326000	Einf. Ladendiebst - sonst. Gut	M	72	0	0	2	6	6	14	5	4	9	4	27	4	5	9	5	14	10	5	2	45
326000	Einf. Ladendiebst - sonst. Gut	W	46	0	0	0	4	3	7	6	0	6	0	13	1	0	1	5	11	6	3	7	33
326000	Einf. Ladendiebst - sonst. Gut	G	118	0	0	2	10	9	21	11	4	15	4	40	5	5	10	10	25	16	8	9	78
335*00	ED in/aus Wohnungen	M	19	0	0	0	0	0	0	1	0	1	0	1	0	0	0	3	6	6	2	1	18
335*00	ED in/aus Wohnungen	W	7	0	0	0	0	0	0	0	1	1	0	1	0	0	0	0	0	4	1	1	6
335*00	ED in/aus Wohnungen	G	26	0	0	0	0	0	0	1	1	2	0	2	0	0	0	3	6	10	3	2	24
335000	ED in/aus Wohnung -sonst Gut	M	19	0	0	0	0	0	0	1	0	1	0	1	0	0	0	3	6	6	2	1	18
335000	ED in/aus Wohnung -sonst Gut	W	7	0	0	0	0	0	0	0	1	1	0	1	0	0	0	0	0	4	1	1	6
335000	ED in/aus Wohnung -sonst Gut	G	26	0	0	0	0	0	0	1	1	2	0	2	0	0	0	3	6	10	3	2	24
340*00	ED Boden/Keller insges	M	3	0	0	0	0	0	0	1	0	1	0	1	0	1	1	0	0	1	0	0	2
340*00	ED Boden/Keller insges	G	3	0	0	0	0	0	0	1	0	1	0	1	0	1	1	0	0	1	0	0	2
340000	ED Boden/Keller sonstiges Gut	M	1	0	0	0	0	0	0	0	0	0	0	0	0	0	0	0	0	1	0	0	1
340000	ED Boden/Keller sonstiges Gut	G	1	0	0	0	0	0	0	0	0	0	0	0	0	0	0	0	0	1	0	0	1
340300	ED Boden/Keller von Fahrrad	M	2	0	0	0	0	0	0	1	0	1	0	1	0	1	1	0	0	0	0	0	1
340300	ED Boden/Keller von Fahrrad	G	2	0	0	0	0	0	0	1	0	1	0	1	0	1	1	0	0	0	0	0	1
345*00	ED Roh-/Neubauten/Baust insges	M	3	0	0	0	0	0	0	0	0	0	0	0	0	0	0	1	0	1	0	1	3
345*00	ED Roh-/Neubauten/Baust insges	G	3	0	0	0	0	0	0	0	0	0	0	0	0	0	0	1	0	1	0	1	3
345000	ED Roh-/Neubau/Baust sonst Gut	M	3	0	0	0	0	0	0	0	0	0	0	0	0	0	0	1	0	1	0	1	3
345000	ED Roh-/Neubau/Baust sonst Gut	G	3	0	0	0	0	0	0	0	0	0	0	0	0	0	0	1	0	1	0	1	3
350*00	ED an/aus KFZ insges	M	11	0	0	0	0	0	0	1	1	2	0	2	0	1	1	0	4	3	1	0	9
350*00	ED an/aus KFZ insges	W	1	0	0	0	0	0	0	0	0	0	0	0	0	0	0	0	1	0	0	0	1
350*00	ED an/aus KFZ insges	G	12	0	0	0	0	0	0	1	1	2	0	2	0	1	1	0	5	3	1	0	10
350000	ED an/aus KFZ sonstiges Gut	M	11	0	0	0	0	0	0	1	1	2	0	2	0	1	1	0	4	3	1	0	9
350000	ED an/aus KFZ sonstiges Gut	W	1	0	0	0	0	0	0	0	0	0	0	0	0	0	0	0	1	0	0	0	1
350000	ED an/aus KFZ sonstiges Gut	G	12	0	0	0	0	0	0	1	1	2	0	2	0	1	1	0	5	3	1	0	10
4***00	Schwerer Diebstahl insgesamt	M	60	0	0	0	0	0	0	4	5	9	7	16	2	3	5	8	12	16	2	1	44
4***00	Schwerer Diebstahl insgesamt	W	10	0	0	0	0	0	0	1	0	1	0	1	1	0	1	2	1	4	0	1	9
4***00	Schwerer Diebstahl insgesamt	G	70	0	0	0	0	0	0	5	5	10	7	17	3	3	6	10	13	20	2	2	53
4**100	SD von Kraftwagen ges.	M	1	0	0	0	0	0	0	0	0	0	1	1	0	0	0	0	0	0	0	0	0
4**100	SD von Kraftwagen ges.	G	1	0	0	0	0	0	0	0	0	0	1	1	0	0	0	0	0	0	0	0	0
4**300	SD von Fahrrad ges.	M	4	0	0	0	0	0	0	1	0	1	1	2	0	0	0	0	1	1	0	0	2
4**300	SD von Fahrrad ges.	W	1	0	0	0	0	0	0	0	0	0	0	0	0	0	0	1	0	0	0	0	1

Polizeiliche Kriminalstatistik
Art: Aufgliederung TV gesamt

Tabelle 20
Bereich: WEIMARER_LAND_KREIS / T6
Berechnungszeitraum vom 01.01.2024 bis 31.12.2024

Erstellungsdatum: 05.02.2025

Schlüsselzahl der Tat	Straftaten	SEXUS	Tatverdächtige gesamt	Kinder						Jugendliche			Heranwachsende 18 bis unter 21	gesamt Spalten 10,13,14	Erwachsene ab 21 Jahre								
				6 bis unter 8	8 bis unter 10	10 bis unter 12	12 bis unter 14	14 bis unter 16	gesamt Spalten 5 - 9	16 bis unter 18	18 bis unter 21	gesamt Spalten 11 + 12			21 bis unter 23	23 bis unter 25	gesamt Spalten 16,17	25 bis unter 30	30 bis unter 40	40 bis unter 50	50 bis unter 60	60 und älter	gesamt Spalten 18 - 23
1	2	3	4	5	6	7	8	9	10	11	12	13	14	15	16	17	18	19	20	21	22	23	24
4**300	SD von Fahrrad ges.	G	5	0	0	0	0	0	0	1	0	1	1	2	0	0	0	1	1	1	0	0	3
4**500	SD unb Zahlungsmittel ges.	M	1	0	0	0	0	0	0	0	0	0	0	0	0	0	0	0	0	0	0	1	1
4**500	SD unb Zahlungsmittel ges.	G	1	0	0	0	0	0	0	0	0	0	0	0	0	0	0	0	0	0	0	1	1
4**700	SD von/aus Automaten ges.	M	4	0	0	0	0	0	0	0	0	0	0	0	1	1	2	1	1	0	0	0	4
4**700	SD von/aus Automaten ges.	G	4	0	0	0	0	0	0	0	0	0	0	0	1	1	2	1	1	0	0	0	4
400000	Sonst SD insgesamt	M	31	0	0	0	0	0	0	3	1	4	1	5	1	1	2	4	6	13	1	0	26
400000	Sonst SD insgesamt	W	3	0	0	0	0	0	0	0	0	0	0	0	0	0	0	1	1	1	0	0	3
400000	Sonst SD insgesamt	G	34	0	0	0	0	0	0	3	1	4	1	5	1	1	2	5	7	14	1	0	29
400010	Bes schwer Fall d Diebstahls	M	24	0	0	0	0	0	0	3	0	3	0	3	0	1	1	3	5	11	1	0	21
400010	Bes schwer Fall d Diebstahls	W	2	0	0	0	0	0	0	0	0	0	0	0	0	0	0	1	0	1	0	0	2
400010	Bes schwer Fall d Diebstahls	G	26	0	0	0	0	0	0	3	0	3	0	3	0	1	1	4	5	12	1	0	23
4*1081	40001081 dav SD Gartenhaus	M	4	0	0	0	0	0	0	0	0	0	0	0	0	0	0	1	1	2	0	0	4
4*1081	40001081 dav SD Gartenhaus	G	4	0	0	0	0	0	0	0	0	0	0	0	0	0	0	1	1	2	0	0	4
4*1096	40001096 dav SD von Buntmetall	M	2	0	0	0	0	0	0	0	0	0	0	0	0	0	0	0	0	2	0	0	2
4*1096	40001096 dav SD von Buntmetall	G	2	0	0	0	0	0	0	0	0	0	0	0	0	0	0	0	0	2	0	0	2
400020	Sonst schwerer Diebst (o WED)	M	9	0	0	0	0	0	0	0	1	1	1	2	1	0	1	1	1	3	1	0	7
400020	Sonst schwerer Diebst (o WED)	W	2	0	0	0	0	0	0	0	0	0	0	0	0	0	0	0	1	1	0	0	2
400020	Sonst schwerer Diebst (o WED)	G	11	0	0	0	0	0	0	0	1	1	1	2	1	0	1	1	2	4	1	0	9
400100	SD von Kraftwagen	M	1	0	0	0	0	0	0	0	0	0	1	1	0	0	0	0	0	0	0	0	0
400100	SD von Kraftwagen	G	1	0	0	0	0	0	0	0	0	0	1	1	0	0	0	0	0	0	0	0	0
400120	SD Kraftwagen d Bande/Waffe	M	1	0	0	0	0	0	0	0	0	0	1	1	0	0	0	0	0	0	0	0	0
400120	SD Kraftwagen d Bande/Waffe	G	1	0	0	0	0	0	0	0	0	0	1	1	0	0	0	0	0	0	0	0	0
400300	SD von Fahrrädern	M	2	0	0	0	0	0	0	1	0	1	0	1	0	0	0	0	1	0	0	0	1
400300	SD von Fahrrädern	G	2	0	0	0	0	0	0	1	0	1	0	1	0	0	0	0	1	0	0	0	1
400310	BSD Fahrrädern	M	2	0	0	0	0	0	0	1	0	1	0	1	0	0	0	0	1	0	0	0	1
400310	BSD Fahrrädern	G	2	0	0	0	0	0	0	1	0	1	0	1	0	0	0	0	1	0	0	0	1
400700	SD von/aus Automat insges	M	2	0	0	0	0	0	0	0	0	0	0	0	1	0	1	0	1	0	0	0	2
400700	SD von/aus Automat insges	G	2	0	0	0	0	0	0	0	0	0	0	0	1	0	1	0	1	0	0	0	2
400710	BSD von/aus Automaten	M	2	0	0	0	0	0	0	0	0	0	0	0	1	0	1	0	1	0	0	0	2
400710	BSD von/aus Automaten	G	2	0	0	0	0	0	0	0	0	0	0	0	1	0	1	0	1	0	0	0	2
410*00	SD Büro, Dienstraum insgesamt	M	9	0	0	0	0	0	0	0	0	0	1	1	0	1	1	2	3	1	0	1	8
410*00	SD Büro, Dienstraum insgesamt	W	2	0	0	0	0	0	0	0	0	0	0	0	0	0	0	1	0	0	0	1	2
410*00	SD Büro, Dienstraum insgesamt	G	11	0	0	0	0	0	0	0	0	0	1	1	0	1	1	3	3	1	0	2	10
410000	SD Büro, Dienstraum -sonst Gut	M	6	0	0	0	0	0	0	0	0	0	1	1	0	0	0	1	3	1	0	0	5
410000	SD Büro, Dienstraum -sonst Gut	W	2	0	0	0	0	0	0	0	0	0	0	0	0	0	0	1	0	0	0	1	2
410000	SD Büro, Dienstraum -sonst Gut	G	8	0	0	0	0	0	0	0	0	0	1	1	0	0	0	2	3	1	0	1	7
410010	BSD Büro, Dienstr -sonst Gut	M	6	0	0	0	0	0	0	0	0	0	1	1	0	0	0	1	3	1	0	0	5
410010	BSD Büro, Dienstr -sonst Gut	W	2	0	0	0	0	0	0	0	0	0	0	0	0	0	0	1	0	0	0	1	2

Polizeiliche Kriminalstatistik
Art: Aufgliederung TV gesamt

Tabelle 20
Bereich: WEIMARER_LAND_KREIS / T6
Berechnungszeitraum vom 01.01.2024 bis 31.12.2024

Erstellungsdatum: 05.02.2025

Schlüsselzahl der Tat	Straftaten	SEXUS	Tatverdächtige gesamt	Kinder						Jugendliche			Heranwachsende 18 bis unter 21	gesamt Spalten 10,13,14	Erwachsene ab 21 Jahre								
				6 bis unter 8	8 bis unter 10	10 bis unter 12	12 bis unter 14	14 bis unter 16	gesamt Spalten 5 - 9	16 bis unter 18	18 bis unter 21	gesamt Spalten 11 + 12			21 bis unter 23	23 bis unter 25	gesamt Spalten 16,17	25 bis unter 30	30 bis unter 40	40 bis unter 50	50 bis unter 60	60 und älter	gesamt Spalten 18 - 23
1	2	3	4	5	6	7	8	9	10	11	12	13	14	15	16	17	18	19	20	21	22	23	24
410010	BSD Büro, Dienstr -sonst Gut	G	8	0	0	0	0	0	0	0	0	0	1	1	0	0	0	2	3	1	0	1	7
410500	SD Büro, Dienstr -unb Zahlngsm	M	1	0	0	0	0	0	0	0	0	0	0	0	0	0	0	0	0	0	0	1	1
410500	SD Büro, Dienstr -unb Zahlngsm	G	1	0	0	0	0	0	0	0	0	0	0	0	0	0	0	0	0	0	0	1	1
410510	BSD Büro, Dienstr -unb Zahlgsm	M	1	0	0	0	0	0	0	0	0	0	0	0	0	0	0	0	0	0	0	1	1
410510	BSD Büro, Dienstr -unb Zahlgsm	G	1	0	0	0	0	0	0	0	0	0	0	0	0	0	0	0	0	0	0	1	1
410700	SD Büro,Dienstr -von/aus Autom	M	2	0	0	0	0	0	0	0	0	0	0	0	0	1	1	1	0	0	0	0	2
410700	SD Büro,Dienstr -von/aus Autom	G	2	0	0	0	0	0	0	0	0	0	0	0	0	1	1	1	0	0	0	0	2
410710	BSD Büro,Dienstr-von/aus Autom	M	2	0	0	0	0	0	0	0	0	0	0	0	0	1	1	1	0	0	0	0	2
410710	BSD Büro,Dienstr-von/aus Autom	G	2	0	0	0	0	0	0	0	0	0	0	0	0	1	1	1	0	0	0	0	2
415*00	SD Gaststätte, Hotel,..insges.	M	4	0	0	0	0	0	0	0	1	1	0	1	0	1	1	1	1	0	0	0	3
415*00	SD Gaststätte, Hotel,..insges.	G	4	0	0	0	0	0	0	0	1	1	0	1	0	1	1	1	1	0	0	0	3
415000	SD Gastst, Hotel,..sonst Gut	M	4	0	0	0	0	0	0	0	1	1	0	1	0	1	1	1	1	0	0	0	3
415000	SD Gastst, Hotel,..sonst Gut	G	4	0	0	0	0	0	0	0	1	1	0	1	0	1	1	1	1	0	0	0	3
415010	BSD Gastst, Hotel,..-sonst Gut	M	4	0	0	0	0	0	0	0	1	1	0	1	0	1	1	1	1	0	0	0	3
415010	BSD Gastst, Hotel,..-sonst Gut	G	4	0	0	0	0	0	0	0	1	1	0	1	0	1	1	1	1	0	0	0	3
425*00	SD Warenh/Verkaufsr... Insges	M	9	0	0	0	0	0	0	3	3	6	2	8	0	0	0	1	0	0	0	0	1
425*00	SD Warenh/Verkaufsr... Insges	W	1	0	0	0	0	0	0	1	0	1	0	1	0	0	0	0	0	0	0	0	0
425*00	SD Warenh/Verkaufsr... Insges	G	10	0	0	0	0	0	0	4	3	7	2	9	0	0	0	1	0	0	0	0	1
425000	SD Warenhaus ect sonstiges Gut	M	3	0	0	0	0	0	0	1	1	2	0	2	0	0	0	1	0	0	0	0	1
425000	SD Warenhaus ect sonstiges Gut	G	3	0	0	0	0	0	0	1	1	2	0	2	0	0	0	1	0	0	0	0	1
425010	BSD Warenhaus.. sonstiges Gut	M	3	0	0	0	0	0	0	1	1	2	0	2	0	0	0	1	0	0	0	0	1
425010	BSD Warenhaus.. sonstiges Gut	G	3	0	0	0	0	0	0	1	1	2	0	2	0	0	0	1	0	0	0	0	1
426*00	Schwerer Ladendiebstahl	M	6	0	0	0	0	0	0	2	2	4	2	6	0	0	0	0	0	0	0	0	0
426*00	Schwerer Ladendiebstahl	W	1	0	0	0	0	0	0	1	0	1	0	1	0	0	0	0	0	0	0	0	0
426*00	Schwerer Ladendiebstahl	G	7	0	0	0	0	0	0	3	2	5	2	7	0	0	0	0	0	0	0	0	0
426000	Schwerer Ladendiebstahl insges	M	6	0	0	0	0	0	0	2	2	4	2	6	0	0	0	0	0	0	0	0	0
426000	Schwerer Ladendiebstahl insges	W	1	0	0	0	0	0	0	1	0	1	0	1	0	0	0	0	0	0	0	0	0
426000	Schwerer Ladendiebstahl insges	G	7	0	0	0	0	0	0	3	2	5	2	7	0	0	0	0	0	0	0	0	0
426020	Schw Ladendiebst. Bande/Waffe	M	6	0	0	0	0	0	0	2	2	4	2	6	0	0	0	0	0	0	0	0	0
426020	Schw Ladendiebst. Bande/Waffe	W	1	0	0	0	0	0	0	1	0	1	0	1	0	0	0	0	0	0	0	0	0
426020	Schw Ladendiebst. Bande/Waffe	G	7	0	0	0	0	0	0	3	2	5	2	7	0	0	0	0	0	0	0	0	0
435*00	Wohnungseinbruch insges	M	4	0	0	0	0	0	0	0	0	0	0	0	0	1	1	0	2	1	0	0	4
435*00	Wohnungseinbruch insges	W	3	0	0	0	0	0	0	0	0	0	0	0	1	0	1	0	0	2	0	0	3
435*00	Wohnungseinbruch insges	G	7	0	0	0	0	0	0	0	0	0	0	0	1	1	2	0	2	3	0	0	7
435000	WED sonstiges Gut	M	3	0	0	0	0	0	0	0	0	0	0	0	0	0	0	0	2	1	0	0	3
435000	WED sonstiges Gut	W	2	0	0	0	0	0	0	0	0	0	0	0	0	0	0	0	0	2	0	0	2
435000	WED sonstiges Gut	G	5	0	0	0	0	0	0	0	0	0	0	0	0	0	0	0	2	3	0	0	5
436*00	Tageswohnungseinbruch insges	M	1	0	0	0	0	0	0	0	0	0	0	0	0	1	1	0	0	0	0	0	1

Polizeiliche Kriminalstatistik
Art: Aufgliederung TV gesamt

Tabelle 20
Bereich: WEIMARER_LAND_KREIS / T6
Berechnungszeitraum vom 01.01.2024 bis 31.12.2024

Erstellungsdatum: 05.02.2025

Schlüsselzahl der Tat	Straftaten	SEXUS	Tatverdächtige gesamt	Kinder						Jugendliche			Heranwachsende 18 bis unter 21	gesamt Spalten 10,13,14	Erwachsene ab 21 Jahre								
				6 bis unter 8	8 bis unter 10	10 bis unter 12	12 bis unter 14	gesamt Spalten 5 - 9		14 bis unter 16	16 bis unter 18	gesamt Spalten 11 + 12			21 bis unter 23	23 bis unter 25	gesamt Spalten 16,17	25 bis unter 30	30 bis unter 40	40 bis unter 50	50 bis unter 60	60 und älter	gesamt Spalten 18 - 23
1	2	3	4	5	6	7	8	9	10	11	12	13	14	15	16	17	18	19	20	21	22	23	24
436*00	Tageswohnungseinbruch insges	W	1	0	0	0	0	0	0	0	0	0	0	0	1	0	1	0	0	0	0	0	1
436*00	Tageswohnungseinbruch insges	G	2	0	0	0	0	0	0	0	0	0	0	0	1	1	2	0	0	0	0	0	2
436000	TWE sonstiges Gut	M	1	0	0	0	0	0	0	0	0	0	0	0	0	1	1	0	0	0	0	0	1
436000	TWE sonstiges Gut	W	1	0	0	0	0	0	0	0	0	0	0	0	1	0	1	0	0	0	0	0	1
436000	TWE sonstiges Gut	G	2	0	0	0	0	0	0	0	0	0	0	0	1	1	2	0	0	0	0	0	2
440*00	SD Boden/Keller insges	M	4	0	0	0	0	0	0	0	0	0	1	1	0	0	0	1	0	2	0	0	3
440*00	SD Boden/Keller insges	W	2	0	0	0	0	0	0	0	0	0	0	0	0	0	0	1	0	1	0	0	2
440*00	SD Boden/Keller insges	G	6	0	0	0	0	0	0	0	0	0	1	1	0	0	0	2	0	3	0	0	5
440000	SD Boden/Keller -sonst Gut	M	2	0	0	0	0	0	0	0	0	0	0	0	0	0	0	1	0	1	0	0	2
440000	SD Boden/Keller -sonst Gut	W	1	0	0	0	0	0	0	0	0	0	0	0	0	0	0	0	0	1	0	0	1
440000	SD Boden/Keller -sonst Gut	G	3	0	0	0	0	0	0	0	0	0	0	0	0	0	0	1	0	2	0	0	3
440010	BSD Boden/Keller -sonst Gut	M	2	0	0	0	0	0	0	0	0	0	0	0	0	0	0	1	0	1	0	0	2
440010	BSD Boden/Keller -sonst Gut	W	1	0	0	0	0	0	0	0	0	0	0	0	0	0	0	0	0	1	0	0	1
440010	BSD Boden/Keller -sonst Gut	G	3	0	0	0	0	0	0	0	0	0	0	0	0	0	0	1	0	2	0	0	3
440300	SD Boden/Keller -Fahrräder	M	2	0	0	0	0	0	0	0	0	0	1	1	0	0	0	0	0	1	0	0	1
440300	SD Boden/Keller -Fahrräder	W	1	0	0	0	0	0	0	0	0	0	0	0	0	0	0	1	0	0	0	0	1
440300	SD Boden/Keller -Fahrräder	G	3	0	0	0	0	0	0	0	0	0	1	1	0	0	0	1	0	1	0	0	2
440310	BSD Boden/Keller -Fahrräder	M	2	0	0	0	0	0	0	0	0	0	1	1	0	0	0	0	0	1	0	0	1
440310	BSD Boden/Keller -Fahrräder	W	1	0	0	0	0	0	0	0	0	0	0	0	0	0	0	1	0	0	0	0	1
440310	BSD Boden/Keller -Fahrräder	G	3	0	0	0	0	0	0	0	0	0	1	1	0	0	0	1	0	1	0	0	2
445*00	SD Roh-/Neubauten/Baust insges	M	2	0	0	0	0	0	0	0	0	0	0	0	0	0	0	0	1	1	0	0	2
445*00	SD Roh-/Neubauten/Baust insges	G	2	0	0	0	0	0	0	0	0	0	0	0	0	0	0	0	1	1	0	0	2
445000	SD Roh-/Neub/Baust -sonst Gut	M	2	0	0	0	0	0	0	0	0	0	0	0	0	0	0	0	1	1	0	0	2
445000	SD Roh-/Neub/Baust -sonst Gut	G	2	0	0	0	0	0	0	0	0	0	0	0	0	0	0	0	1	1	0	0	2
445010	BSD Roh-/Neub/Baust -sonst Gut	M	2	0	0	0	0	0	0	0	0	0	0	0	0	0	0	0	1	1	0	0	2
445010	BSD Roh-/Neub/Baust -sonst Gut	G	2	0	0	0	0	0	0	0	0	0	0	0	0	0	0	0	1	1	0	0	2
450*00	SD an/aus KFZ insges	M	6	0	0	0	0	0	0	0	0	0	1	1	0	0	0	2	1	1	1	0	5
450*00	SD an/aus KFZ insges	G	6	0	0	0	0	0	0	0	0	0	1	1	0	0	0	2	1	1	1	0	5
450000	SD an/aus KFZ sonstiges Gut	M	6	0	0	0	0	0	0	0	0	0	1	1	0	0	0	2	1	1	1	0	5
450000	SD an/aus KFZ sonstiges Gut	G	6	0	0	0	0	0	0	0	0	0	1	1	0	0	0	2	1	1	1	0	5
450010	BSD an/aus KFZ sonstiges Gut	M	6	0	0	0	0	0	0	0	0	0	1	1	0	0	0	2	1	1	1	0	5
450010	BSD an/aus KFZ sonstiges Gut	G	6	0	0	0	0	0	0	0	0	0	1	1	0	0	0	2	1	1	1	0	5
450020	SD an/aus KFZ s Gut Bande/Waff	M	3	0	0	0	0	0	0	0	0	0	1	1	0	0	0	1	0	1	0	0	2
450020	SD an/aus KFZ s Gut Bande/Waff	G	3	0	0	0	0	0	0	0	0	0	1	1	0	0	0	1	0	1	0	0	2
****00	Diebstahl insgesamt	M	218	0	2	3	7	8	20	16	17	33	15	68	7	9	16	17	46	39	19	13	150
****00	Diebstahl insgesamt	W	82	0	0	1	7	3	11	9	2	11	0	22	2	0	2	8	17	17	7	9	60
****00	Diebstahl insgesamt	G	300	0	2	4	14	11	31	25	19	44	15	90	9	9	18	25	63	56	26	22	210
***100	Diebst insg Kraftwagen	M	6	0	0	0	0	1	1	0	2	2	2	5	0	0	0	0	0	0	1	0	1

Polizeiliche Kriminalstatistik
Art: Aufgliederung TV gesamt

Tabelle 20
Bereich: WEIMARER_LAND_KREIS / T6
Berechnungszeitraum vom 01.01.2024 bis 31.12.2024

Erstellungsdatum: 05.02.2025

Schlüsselzahl der Tat	Straftaten	SEXUS	Tatverdächtige gesamt	Kinder						Jugendliche			Heranwachsende 18 bis unter 21	gesamt Spalten 10,13,14	Erwachsene ab 21 Jahre								
				6 bis unter 8	8 bis unter 10	10 bis unter 12	12 bis unter 14	gesamt Spalten 5 - 9		14 bis unter 16	16 bis unter 18	gesamt Spalten 11 + 12			21 bis unter 23	23 bis unter 25	gesamt Spalten 16,17	25 bis unter 30	30 bis unter 40	40 bis unter 50	50 bis unter 60	60 und älter	gesamt Spalten 18 - 23
1	2	3	4	5	6	7	8	9	10	11	12	13	14	15	16	17	18	19	20	21	22	23	24
***100	Diebst insg Kraftwagen	W	1	0	0	0	0	0	0	0	1	1	0	1	0	0	0	0	0	0	0	0	0
***100	Diebst insg Kraftwagen	G	7	0	0	0	0	1	1	0	3	3	2	6	0	0	0	0	0	0	1	0	1
***200	Diebst insg Moped/Kraftrad	M	1	0	0	0	0	0	0	0	1	1	0	1	0	0	0	0	0	0	0	0	0
***200	Diebst insg Moped/Kraftrad	G	1	0	0	0	0	0	0	0	1	1	0	1	0	0	0	0	0	0	0	0	0
***300	Diebst insg Fahrräder	M	5	0	0	0	0	0	0	1	0	1	1	2	0	1	1	0	1	1	0	0	3
***300	Diebst insg Fahrräder	W	1	0	0	0	0	0	0	0	0	0	0	0	0	0	0	1	0	0	0	0	1
***300	Diebst insg Fahrräder	G	6	0	0	0	0	0	0	1	0	1	1	2	0	1	1	1	1	1	0	0	4
***500	Diebstahl insges unb Zahlungsm	M	2	0	0	0	0	0	0	1	0	1	0	1	0	0	0	0	0	0	0	1	1
***500	Diebstahl insges unb Zahlungsm	G	2	0	0	0	0	0	0	1	0	1	0	1	0	0	0	0	0	0	0	1	1
***700	Diebst insges von/aus Automat	M	4	0	0	0	0	0	0	0	0	0	0	0	1	1	2	1	1	0	0	0	4
***700	Diebst insges von/aus Automat	G	4	0	0	0	0	0	0	0	0	0	0	0	1	1	2	1	1	0	0	0	4
*01081	ED und SD Gartenhaus	M	4	0	0	0	0	0	0	0	0	0	0	0	0	0	0	1	1	2	0	0	4
*01081	ED und SD Gartenhaus	G	4	0	0	0	0	0	0	0	0	0	0	0	0	0	0	1	1	2	0	0	4
*01096	ED und SD von Buntmetall	M	3	0	0	0	0	0	0	0	0	0	0	0	0	0	0	0	1	2	0	0	3
*01096	ED und SD von Buntmetall	G	3	0	0	0	0	0	0	0	0	0	0	0	0	0	0	0	1	2	0	0	3
*10*00	Diebstahl insges Dienstraum...	M	12	0	0	0	0	0	0	0	0	0	2	2	0	1	1	2	5	1	0	1	10
*10*00	Diebstahl insges Dienstraum...	W	3	0	0	0	0	0	0	0	0	0	0	0	0	0	0	1	1	0	0	1	3
*10*00	Diebstahl insges Dienstraum...	G	15	0	0	0	0	0	0	0	0	0	2	2	0	1	1	3	6	1	0	2	13
*15*00	Diebstahl insges Gaststätte...	M	4	0	0	0	0	0	0	0	1	1	0	1	0	1	1	1	1	0	0	0	3
*15*00	Diebstahl insges Gaststätte...	G	4	0	0	0	0	0	0	0	1	1	0	1	0	1	1	1	1	0	0	0	3
*25*00	Diebstahl insges Warenhaus...	M	80	0	0	2	7	6	15	6	7	13	6	34	4	5	9	6	14	10	5	2	46
*25*00	Diebstahl insges Warenhaus...	W	50	0	0	0	6	3	9	7	0	7	0	16	1	0	1	6	11	6	3	7	34
*25*00	Diebstahl insges Warenhaus...	G	130	0	0	2	13	9	24	13	7	20	6	50	5	5	10	12	25	16	8	9	80
*26*00	Ladendiebstahl insgesamt	M	78	0	0	2	6	6	14	7	6	13	6	33	4	5	9	5	14	10	5	2	45
*26*00	Ladendiebstahl insgesamt	W	47	0	0	0	4	3	7	7	0	7	0	14	1	0	1	5	11	6	3	7	33
*26*00	Ladendiebstahl insgesamt	G	125	0	0	2	10	9	21	14	6	20	6	47	5	5	10	10	25	16	8	9	78
*35*00	Diebst insges in/aus Wohnung	M	22	0	0	0	0	0	0	1	0	1	0	1	0	1	1	3	7	7	2	1	21
*35*00	Diebst insges in/aus Wohnung	W	10	0	0	0	0	0	0	0	1	1	0	1	1	0	1	0	0	6	1	1	9
*35*00	Diebst insges in/aus Wohnung	G	32	0	0	0	0	0	0	1	1	2	0	2	1	1	2	3	7	13	3	2	30
*40*00	Diebst insg in/aus Bod./Keller	M	7	0	0	0	0	0	0	1	0	1	1	2	0	1	1	1	0	3	0	0	5
*40*00	Diebst insg in/aus Bod./Keller	W	2	0	0	0	0	0	0	0	0	0	0	0	0	0	0	1	0	1	0	0	2
*40*00	Diebst insg in/aus Bod./Keller	G	9	0	0	0	0	0	0	1	0	1	1	2	0	1	1	2	0	4	0	0	7
*45*00	Diebst insges Roh-/Neub/Baust	M	5	0	0	0	0	0	0	0	0	0	0	0	0	0	0	1	1	2	0	1	5
*45*00	Diebst insges Roh-/Neub/Baust	G	5	0	0	0	0	0	0	0	0	0	0	0	0	0	0	1	1	2	0	1	5
*50*00	Diebstahl insges an/aus Kfz	M	16	0	0	0	0	0	0	1	1	2	1	3	0	1	1	2	4	4	2	0	13
*50*00	Diebstahl insges an/aus Kfz	W	1	0	0	0	0	0	0	0	0	0	0	0	0	0	0	0	1	0	0	0	1
*50*00	Diebstahl insges an/aus Kfz	G	17	0	0	0	0	0	0	1	1	2	1	3	0	1	1	2	5	4	2	0	14
500000	Vermögens- u Fälschungsdelikte	M	257	0	0	0	0	1	1	3	4	7	22	30	9	7	16	39	66	57	32	17	227

Polizeiliche Kriminalstatistik
Art: Aufgliederung TV gesamt

Tabelle 20
Bereich: WEIMARER_LAND_KREIS / T6
Berechnungszeitraum vom 01.01.2024 bis 31.12.2024

Erstellungsdatum: 05.02.2025

Schlüsselzahl der Tat	Straftaten	SEXUS	Tatverdächtige gesamt	Kinder						Jugendliche			Heranwachsende 18 bis unter 21	gesamt Spalten 10,13,14	Erwachsene ab 21 Jahre								
				6 bis unter 8	8 bis unter 10	10 bis unter 12	12 bis unter 14	gesamt Spalten 5 - 9		14 bis unter 16	16 bis unter 18	gesamt Spalten 11 + 12			21 bis unter 23	23 bis unter 25	gesamt Spalten 16,17	25 bis unter 30	30 bis unter 40	40 bis unter 50	50 bis unter 60	60 und älter	gesamt Spalten 18 - 23
1	2	3	4	5	6	7	8	9	10	11	12	13	14	15	16	17	18	19	20	21	22	23	24
500000	Vermögens- u Fälschungsdelikte	W	112	0	0	0	0	0	0	0	1	1	5	6	3	8	11	10	41	26	8	10	106
500000	Vermögens- u Fälschungsdelikte	G	369	0	0	0	0	1	1	3	5	8	27	36	12	15	27	49	107	83	40	27	333
510000	Betrug insgesamt	M	184	0	0	0	0	1	1	1	2	3	16	20	9	4	13	29	48	39	28	7	164
510000	Betrug insgesamt	W	68	0	0	0	0	0	0	0	0	0	2	2	2	6	8	7	27	16	2	6	66
510000	Betrug insgesamt	G	252	0	0	0	0	1	1	1	2	3	18	22	11	10	21	36	75	55	30	13	230
511000	Waren- und Warenkreditbetrug	M	65	0	0	0	0	0	0	0	1	1	7	8	2	3	5	13	20	12	6	1	57
511000	Waren- und Warenkreditbetrug	W	32	0	0	0	0	0	0	0	0	0	1	1	1	3	4	4	12	7	1	3	31
511000	Waren- und Warenkreditbetrug	G	97	0	0	0	0	0	0	0	1	1	8	9	3	6	9	17	32	19	7	4	88
511100	Betrügerisches Erlangen v Kfz	M	1	0	0	0	0	0	0	0	0	0	0	0	0	0	0	0	0	1	0	0	1
511100	Betrügerisches Erlangen v Kfz	G	1	0	0	0	0	0	0	0	0	0	0	0	0	0	0	0	0	1	0	0	1
511110	Betrüg. Erlang. Kfz 263 StGB	M	1	0	0	0	0	0	0	0	0	0	0	0	0	0	0	0	0	1	0	0	1
511110	Betrüg. Erlang. Kfz 263 StGB	G	1	0	0	0	0	0	0	0	0	0	0	0	0	0	0	0	0	1	0	0	1
511200	Sonstiger Warenkreditbetrug	M	31	0	0	0	0	0	0	0	0	0	2	2	1	1	2	3	13	7	3	1	29
511200	Sonstiger Warenkreditbetrug	W	17	0	0	0	0	0	0	0	0	0	0	0	0	1	1	3	6	4	1	2	17
511200	Sonstiger Warenkreditbetrug	G	48	0	0	0	0	0	0	0	0	0	2	2	1	2	3	6	19	11	4	3	46
511201	Tankbetrug	M	18	0	0	0	0	0	0	0	0	0	1	1	1	1	2	1	6	5	2	1	17
511201	Tankbetrug	W	2	0	0	0	0	0	0	0	0	0	0	0	0	0	0	0	0	1	0	1	2
511201	Tankbetrug	G	20	0	0	0	0	0	0	0	0	0	1	1	1	1	2	1	6	6	2	2	19
511210	Weitere Arten Warenkreditbetr.	M	13	0	0	0	0	0	0	0	0	0	1	1	0	0	0	2	7	2	1	0	12
511210	Weitere Arten Warenkreditbetr.	W	15	0	0	0	0	0	0	0	0	0	0	0	0	1	1	3	6	3	1	1	15
511210	Weitere Arten Warenkreditbetr.	G	28	0	0	0	0	0	0	0	0	0	1	1	0	1	1	5	13	5	2	1	27
511211	sonst Warenkreditbetr 263 StGB	M	13	0	0	0	0	0	0	0	0	0	1	1	0	0	0	2	7	2	1	0	12
511211	sonst Warenkreditbetr 263 StGB	W	6	0	0	0	0	0	0	0	0	0	0	0	0	0	0	0	2	2	1	1	6
511211	sonst Warenkreditbetr 263 StGB	G	19	0	0	0	0	0	0	0	0	0	1	1	0	0	0	2	9	4	2	1	18
511212	sonst Warenkreditb. 263a StGB	W	9	0	0	0	0	0	0	0	0	0	0	0	0	1	1	3	4	1	0	0	9
511212	sonst Warenkreditb. 263a StGB	G	9	0	0	0	0	0	0	0	0	0	0	0	0	1	1	3	4	1	0	0	9
511300	Warenbetrug	M	35	0	0	0	0	0	0	0	1	1	5	6	1	2	3	11	7	5	3	0	29
511300	Warenbetrug	W	18	0	0	0	0	0	0	0	0	0	1	1	1	2	3	3	7	3	0	1	17
511300	Warenbetrug	G	53	0	0	0	0	0	0	0	1	1	6	7	2	4	6	14	14	8	3	1	46
513000	Kapitalanlage- u Anlagebetrug	M	5	0	0	0	0	0	0	0	0	0	0	0	0	0	0	2	1	0	2	0	5
513000	Kapitalanlage- u Anlagebetrug	G	5	0	0	0	0	0	0	0	0	0	0	0	0	0	0	2	1	0	2	0	5
513100	Prospektbetrug 264a StGB	M	3	0	0	0	0	0	0	0	0	0	0	0	0	0	0	1	1	0	1	0	3
513100	Prospektbetrug 264a StGB	G	3	0	0	0	0	0	0	0	0	0	0	0	0	0	0	1	1	0	1	0	3
513200	Anlagebetrug § 263 StGB	M	2	0	0	0	0	0	0	0	0	0	0	0	0	0	0	1	0	0	1	0	2
513200	Anlagebetrug § 263 StGB	G	2	0	0	0	0	0	0	0	0	0	0	0	0	0	0	1	0	0	1	0	2
514000	Geldkreditbetrug	M	1	0	0	0	0	0	0	0	0	0	0	0	1	0	1	0	0	0	0	0	1
514000	Geldkreditbetrug	G	1	0	0	0	0	0	0	0	0	0	0	0	1	0	1	0	0	0	0	0	1
514100	Kreditbetrug § 265b StGB	M	1	0	0	0	0	0	0	0	0	0	0	0	1	0	1	0	0	0	0	0	1

Polizeiliche Kriminalstatistik
Art: Aufgliederung TV gesamt

Tabelle 20
Bereich: WEIMARER_LAND_KREIS / T6
Berechnungszeitraum vom 01.01.2024 bis 31.12.2024

Erstellungsdatum: 05.02.2025

Schlüsselzahl der Tat	Straftaten	SEXUS	Tatverdächtige gesamt	Kinder						Jugendliche			Heranwachsende 18 bis unter 21	gesamt Spalten 10,13,14	Erwachsene ab 21 Jahre								
				6 bis unter 8	8 bis unter 10	10 bis unter 12	12 bis unter 14	14 bis unter 16	gesamt Spalten 5 - 9	16 bis unter 18	18 bis unter 21	gesamt Spalten 11 + 12			21 bis unter 23	23 bis unter 25	gesamt Spalten 16,17	25 bis unter 30	30 bis unter 40	40 bis unter 50	50 bis unter 60	60 und älter	gesamt Spalten 18 - 23
1	2	3	4	5	6	7	8	9	10	11	12	13	14	15	16	17	18	19	20	21	22	23	24
514100	Kreditbetrug § 265b StGB	G	1	0	0	0	0	0	0	0	0	0	0	0	1	0	1	0	0	0	0	0	1
515000	Erschleichen von Leistungen	M	14	0	0	0	0	0	0	0	0	0	3	3	2	0	2	1	2	3	3	0	11
515000	Erschleichen von Leistungen	W	1	0	0	0	0	0	0	0	0	0	0	0	0	0	0	0	1	0	0	0	1
515000	Erschleichen von Leistungen	G	15	0	0	0	0	0	0	0	0	0	3	3	2	0	2	1	3	3	3	0	12
515001	Beförderungserschleichung	M	14	0	0	0	0	0	0	0	0	0	3	3	2	0	2	1	2	3	3	0	11
515001	Beförderungserschleichung	W	1	0	0	0	0	0	0	0	0	0	0	0	0	0	0	0	1	0	0	0	1
515001	Beförderungserschleichung	G	15	0	0	0	0	0	0	0	0	0	3	3	2	0	2	1	3	3	3	0	12
516000	Betrug mittels Zahlungsmittel	M	7	0	0	0	0	0	0	0	1	1	2	3	2	1	3	0	1	0	0	0	4
516000	Betrug mittels Zahlungsmittel	W	3	0	0	0	0	0	0	0	0	0	0	0	0	0	0	0	2	0	0	1	3
516000	Betrug mittels Zahlungsmittel	G	10	0	0	0	0	0	0	0	1	1	2	3	2	1	3	0	3	0	0	1	7
516300	Computerbetr Zahlungsk m PIN	W	1	0	0	0	0	0	0	0	0	0	0	0	0	0	0	0	1	0	0	0	1
516300	Computerbetr Zahlungsk m PIN	G	1	0	0	0	0	0	0	0	0	0	0	0	0	0	0	0	1	0	0	0	1
516500	Betr. Daten v Zahlungsk insges	M	6	0	0	0	0	0	0	0	1	1	2	3	1	1	2	0	1	0	0	0	3
516500	Betr. Daten v Zahlungsk insges	W	1	0	0	0	0	0	0	0	0	0	0	0	0	0	0	0	1	0	0	0	1
516500	Betr. Daten v Zahlungsk insges	G	7	0	0	0	0	0	0	0	1	1	2	3	1	1	2	0	2	0	0	0	4
516510	Betr Daten von Zahlungskarten	M	5	0	0	0	0	0	0	0	1	1	2	3	0	1	1	0	1	0	0	0	2
516510	Betr Daten von Zahlungskarten	W	1	0	0	0	0	0	0	0	0	0	0	0	0	0	0	0	1	0	0	0	1
516510	Betr Daten von Zahlungskarten	G	6	0	0	0	0	0	0	0	1	1	2	3	0	1	1	0	2	0	0	0	3
516520	Comp.betr Daten v Zahlungsk	M	1	0	0	0	0	0	0	0	0	0	0	0	1	0	1	0	0	0	0	0	1
516520	Comp.betr Daten v Zahlungsk	G	1	0	0	0	0	0	0	0	0	0	0	0	1	0	1	0	0	0	0	0	1
516900	Betr sonst. unbarer ZM insges	M	1	0	0	0	0	0	0	0	0	0	0	0	1	0	1	0	0	0	0	0	1
516900	Betr sonst. unbarer ZM insges	W	1	0	0	0	0	0	0	0	0	0	0	0	0	0	0	0	0	0	0	1	1
516900	Betr sonst. unbarer ZM insges	G	2	0	0	0	0	0	0	0	0	0	0	0	1	0	1	0	0	0	0	1	2
516910	Betr sonst unbarer ZM 263 StGB	M	1	0	0	0	0	0	0	0	0	0	0	0	1	0	1	0	0	0	0	0	1
516910	Betr sonst unbarer ZM 263 StGB	W	1	0	0	0	0	0	0	0	0	0	0	0	0	0	0	0	0	0	0	1	1
516910	Betr sonst unbarer ZM 263 StGB	G	2	0	0	0	0	0	0	0	0	0	0	0	1	0	1	0	0	0	0	1	2
517000	Sonstiger Betrug	M	94	0	0	0	0	1	1	1	0	1	4	6	3	0	3	13	24	25	17	6	88
517000	Sonstiger Betrug	W	32	0	0	0	0	0	0	0	0	0	1	1	1	3	4	3	12	9	1	2	31
517000	Sonstiger Betrug	G	126	0	0	0	0	1	1	1	0	1	5	7	4	3	7	16	36	34	18	8	119
517100	Leistungsbetrug	M	3	0	0	0	0	0	0	0	0	0	0	0	0	0	0	1	1	0	1	0	3
517100	Leistungsbetrug	W	1	0	0	0	0	0	0	0	0	0	0	0	0	0	0	0	1	0	0	0	1
517100	Leistungsbetrug	G	4	0	0	0	0	0	0	0	0	0	0	0	0	0	0	1	2	0	1	0	4
517400	Betrug z.N.v. Versicherungen	M	1	0	0	0	0	0	0	0	0	0	0	0	0	0	0	0	0	1	0	0	1
517400	Betrug z.N.v. Versicherungen	G	1	0	0	0	0	0	0	0	0	0	0	0	0	0	0	0	0	1	0	0	1
517410	Betr z Nachteil v Versicherg.	M	1	0	0	0	0	0	0	0	0	0	0	0	0	0	0	0	0	1	0	0	1
517410	Betr z Nachteil v Versicherg.	G	1	0	0	0	0	0	0	0	0	0	0	0	0	0	0	0	0	1	0	0	1
517500	Computerbetrug (sonst.) insges	M	12	0	0	0	0	0	0	0	0	0	1	1	1	0	1	2	5	2	1	0	11
517500	Computerbetrug (sonst.) insges	W	4	0	0	0	0	0	0	0	0	0	0	0	0	0	0	0	3	0	0	1	4

Polizeiliche Kriminalstatistik
Art: Aufgliederung TV gesamt

Tabelle 20
Bereich: WEIMARER_LAND_KREIS / T6
Berechnungszeitraum vom 01.01.2024 bis 31.12.2024

Erstellungsdatum: 05.02.2025

Schlüsselzahl der Tat	Straftaten	SEXUS	Tatverdächtige gesamt	Kinder						Jugendliche			Heranwachsende 18 bis unter 21	gesamt Spalten 10,13,14	Erwachsene ab 21 Jahre								
				6 bis unter 8	8 bis unter 10	10 bis unter 12	12 bis unter 14	gesamt Spalten 5 - 9		14 bis unter 16	16 bis unter 18	gesamt Spalten 11 + 12			21 bis unter 23	23 bis unter 25	gesamt Spalten 16,17	25 bis unter 30	30 bis unter 40	40 bis unter 50	50 bis unter 60	60 und älter	gesamt Spalten 18 - 23
1	2	3	4	5	6	7	8	9	10	11	12	13	14	15	16	17	18	19	20	21	22	23	24
517500	Computerbetrug (sonst.) insges	G	16	0	0	0	0	0	0	0	0	0	1	1	1	0	1	2	8	2	1	1	15
517510	Computerbetrug (sonstiger)	M	12	0	0	0	0	0	0	0	0	0	1	1	1	0	1	2	5	2	1	0	11
517510	Computerbetrug (sonstiger)	W	4	0	0	0	0	0	0	0	0	0	0	0	0	0	0	0	3	0	0	1	4
517510	Computerbetrug (sonstiger)	G	16	0	0	0	0	0	0	0	0	0	1	1	1	0	1	2	8	2	1	1	15
517800	Sozialleistungsbetrug	M	3	0	0	0	0	0	0	0	0	0	0	0	0	0	0	0	1	1	0	1	3
517800	Sozialleistungsbetrug	W	4	0	0	0	0	0	0	0	0	0	0	0	0	0	0	0	2	2	0	0	4
517800	Sozialleistungsbetrug	G	7	0	0	0	0	0	0	0	0	0	0	0	0	0	0	0	3	3	0	1	7
518200	Einmietbetrug	M	2	0	0	0	0	0	0	0	0	0	0	0	0	0	0	0	1	1	0	0	2
518200	Einmietbetrug	W	2	0	0	0	0	0	0	0	0	0	0	0	0	0	0	1	1	0	0	0	2
518200	Einmietbetrug	G	4	0	0	0	0	0	0	0	0	0	0	0	0	0	0	1	2	1	0	0	4
518300	Überweisungsbetrug	M	2	0	0	0	0	0	0	0	0	0	0	0	0	0	0	0	0	2	0	0	2
518300	Überweisungsbetrug	W	1	0	0	0	0	0	0	0	0	0	0	0	0	1	1	0	0	0	0	0	1
518300	Überweisungsbetrug	G	3	0	0	0	0	0	0	0	0	0	0	0	0	1	1	0	0	2	0	0	3
518301	Überweisungsbetrug § 263 StGB	M	2	0	0	0	0	0	0	0	0	0	0	0	0	0	0	0	0	2	0	0	2
518301	Überweisungsbetrug § 263 StGB	W	1	0	0	0	0	0	0	0	0	0	0	0	0	1	1	0	0	0	0	0	1
518301	Überweisungsbetrug § 263 StGB	G	3	0	0	0	0	0	0	0	0	0	0	0	0	1	1	0	0	2	0	0	3
518900	Sonstige weitere Betrugsarten	M	72	0	0	0	0	1	1	1	0	1	3	5	2	0	2	10	16	19	15	5	67
518900	Sonstige weitere Betrugsarten	W	20	0	0	0	0	0	0	0	0	0	1	1	1	2	3	2	5	7	1	1	19
518900	Sonstige weitere Betrugsarten	G	92	0	0	0	0	1	1	1	0	1	4	6	3	2	5	12	21	26	16	6	86
520000	Veruntreuungen	M	5	0	0	0	0	0	0	0	0	0	0	0	0	0	0	0	0	3	1	1	5
520000	Veruntreuungen	W	10	0	0	0	0	0	0	0	0	0	0	0	0	0	0	0	1	3	3	3	10
520000	Veruntreuungen	G	15	0	0	0	0	0	0	0	0	0	0	0	0	0	0	0	1	6	4	4	15
521000	Untreue § 266 StGB	M	1	0	0	0	0	0	0	0	0	0	0	0	0	0	0	0	0	1	0	0	1
521000	Untreue § 266 StGB	W	7	0	0	0	0	0	0	0	0	0	0	0	0	0	0	0	1	2	2	2	7
521000	Untreue § 266 StGB	G	8	0	0	0	0	0	0	0	0	0	0	0	0	0	0	0	1	3	2	2	8
521079	Sonstige Untreue	M	1	0	0	0	0	0	0	0	0	0	0	0	0	0	0	0	0	1	0	0	1
521079	Sonstige Untreue	W	7	0	0	0	0	0	0	0	0	0	0	0	0	0	0	0	1	2	2	2	7
521079	Sonstige Untreue	G	8	0	0	0	0	0	0	0	0	0	0	0	0	0	0	0	1	3	2	2	8
522000	Vorenth/Veruntr Arbeitsentgelt	M	3	0	0	0	0	0	0	0	0	0	0	0	0	0	0	0	0	2	1	0	3
522000	Vorenth/Veruntr Arbeitsentgelt	W	1	0	0	0	0	0	0	0	0	0	0	0	0	0	0	0	0	1	0	0	1
522000	Vorenth/Veruntr Arbeitsentgelt	G	4	0	0	0	0	0	0	0	0	0	0	0	0	0	0	0	0	3	1	0	4
523000	Missbr von Scheck/Kreditkarten	M	1	0	0	0	0	0	0	0	0	0	0	0	0	0	0	0	0	0	0	1	1
523000	Missbr von Scheck/Kreditkarten	W	2	0	0	0	0	0	0	0	0	0	0	0	0	0	0	0	0	0	1	1	2
523000	Missbr von Scheck/Kreditkarten	G	3	0	0	0	0	0	0	0	0	0	0	0	0	0	0	0	0	0	1	2	3
530000	Unterschlg 246, 247, 248a StGB	M	41	0	0	0	0	0	0	1	0	1	4	5	0	0	0	7	9	12	3	5	36
530000	Unterschlg 246, 247, 248a StGB	W	22	0	0	0	0	0	0	0	0	0	3	3	1	1	2	1	9	4	2	1	19
530000	Unterschlg 246, 247, 248a StGB	G	63	0	0	0	0	0	0	1	0	1	7	8	1	1	2	8	18	16	5	6	55
530079	Unterschlg sonst Güter/Sachen	M	36	0	0	0	0	0	0	1	0	1	3	4	0	0	0	6	8	11	2	5	32

Polizeiliche Kriminalstatistik
Art: Aufgliederung TV gesamt

Tabelle 20
Bereich: WEIMARER_LAND_KREIS / T6
Berechnungszeitraum vom 01.01.2024 bis 31.12.2024

Erstellungsdatum: 05.02.2025

Schlüsselzahl der Tat	Straftaten	SEXUS	Tatverdächtige gesamt	Kinder						Jugendliche			Heranwachsende 18 bis unter 21	gesamt Spalten 10,13,14	Erwachsene ab 21 Jahre								
				6 bis unter 8	8 bis unter 10	10 bis unter 12	12 bis unter 14	gesamt Spalten 5 - 9		14 bis unter 16	16 bis unter 18	gesamt Spalten 11 + 12			21 bis unter 23	23 bis unter 25	gesamt Spalten 16,17	25 bis unter 30	30 bis unter 40	40 bis unter 50	50 bis unter 60	60 und älter	gesamt Spalten 18 - 23
1	2	3	4	5	6	7	8	9	10	11	12	13	14	15	16	17	18	19	20	21	22	23	24
530079	Unterschlg sonst Güter/Sachen	W	22	0	0	0	0	0	0	0	0	0	3	3	1	1	2	1	9	4	2	1	19
530079	Unterschlg sonst Güter/Sachen	G	58	0	0	0	0	0	0	1	0	1	6	7	1	1	2	7	17	15	4	6	51
531000	Unterschlagung von Kfz	M	5	0	0	0	0	0	0	0	0	0	1	1	0	0	0	1	1	1	1	0	4
531000	Unterschlagung von Kfz	G	5	0	0	0	0	0	0	0	0	0	1	1	0	0	0	1	1	1	1	0	4
540000	Urkundenfälschung insges	M	39	0	0	0	0	0	0	1	2	3	6	9	0	3	3	3	13	5	2	4	30
540000	Urkundenfälschung insges	W	16	0	0	0	0	0	0	0	1	1	1	2	0	1	1	2	7	3	1	0	14
540000	Urkundenfälschung insges	G	55	0	0	0	0	0	0	1	3	4	7	11	0	4	4	5	20	8	3	4	44
540002	Mittelb Falschbeurkundg	M	1	0	0	0	0	0	0	0	0	0	0	0	0	0	0	0	1	0	0	0	1
540002	Mittelb Falschbeurkundg	W	2	0	0	0	0	0	0	0	0	0	0	0	0	0	0	0	2	0	0	0	2
540002	Mittelb Falschbeurkundg	G	3	0	0	0	0	0	0	0	0	0	0	0	0	0	0	0	3	0	0	0	3
540004	Urk-unterdrg, Veränd Grenzbez.	M	1	0	0	0	0	0	0	0	0	0	0	0	0	0	0	0	0	0	0	1	1
540004	Urk-unterdrg, Veränd Grenzbez.	W	2	0	0	0	0	0	0	0	0	0	0	0	0	0	0	0	0	1	1	0	2
540004	Urk-unterdrg, Veränd Grenzbez.	G	3	0	0	0	0	0	0	0	0	0	0	0	0	0	0	0	0	1	1	1	3
540006	Verschaff falsch. amt Ausweise	M	2	0	0	0	0	0	0	0	0	0	0	0	0	0	0	1	0	0	1	0	2
540006	Verschaff falsch. amt Ausweise	W	1	0	0	0	0	0	0	0	0	0	0	0	0	0	0	0	1	0	0	0	1
540006	Verschaff falsch. amt Ausweise	G	3	0	0	0	0	0	0	0	0	0	0	0	0	0	0	1	1	0	1	0	3
540020	Urkundenfälschung § 267 StGB	M	33	0	0	0	0	0	0	0	2	2	5	7	0	3	3	1	13	5	1	3	26
540020	Urkundenfälschung § 267 StGB	W	8	0	0	0	0	0	0	0	1	1	1	2	0	1	1	1	3	1	0	0	6
540020	Urkundenfälschung § 267 StGB	G	41	0	0	0	0	0	0	0	3	3	6	9	0	4	4	2	16	6	1	3	32
540029	sonstige Urkundenfälschung	M	33	0	0	0	0	0	0	0	2	2	5	7	0	3	3	1	13	5	1	3	26
540029	sonstige Urkundenfälschung	W	8	0	0	0	0	0	0	0	1	1	1	2	0	1	1	1	3	1	0	0	6
540029	sonstige Urkundenfälschung	G	41	0	0	0	0	0	0	0	3	3	6	9	0	4	4	2	16	6	1	3	32
540030	Vorbertg Fälschg amtl Ausweise	W	1	0	0	0	0	0	0	0	0	0	0	0	0	0	0	0	1	0	0	0	1
540030	Vorbertg Fälschg amtl Ausweise	G	1	0	0	0	0	0	0	0	0	0	0	0	0	0	0	0	1	0	0	0	1
540031	Vorbg Herstg unr Impfausweise	W	1	0	0	0	0	0	0	0	0	0	0	0	0	0	0	0	1	0	0	0	1
540031	Vorbg Herstg unr Impfausweise	G	1	0	0	0	0	0	0	0	0	0	0	0	0	0	0	0	1	0	0	0	1
542000	Fälschg zur Erlang. von BtM	M	1	0	0	0	0	0	0	1	0	1	0	1	0	0	0	0	0	0	0	0	0
542000	Fälschg zur Erlang. von BtM	W	1	0	0	0	0	0	0	0	0	0	0	0	0	0	0	1	0	0	0	0	1
542000	Fälschg zur Erlang. von BtM	G	2	0	0	0	0	0	0	1	0	1	0	1	0	0	0	1	0	0	0	0	1
543000	Fälschg beweiserh Daten insges	M	2	0	0	0	0	0	0	0	0	0	1	1	0	0	0	1	0	0	0	0	1
543000	Fälschg beweiserh Daten insges	W	1	0	0	0	0	0	0	0	0	0	0	0	0	0	0	0	0	1	0	0	1
543000	Fälschg beweiserh Daten insges	G	3	0	0	0	0	0	0	0	0	0	1	1	0	0	0	1	0	1	0	0	2
543010	Fälschung beweiserhebl. Daten	M	2	0	0	0	0	0	0	0	0	0	1	1	0	0	0	1	0	0	0	0	1
543010	Fälschung beweiserhebl. Daten	W	1	0	0	0	0	0	0	0	0	0	0	0	0	0	0	0	0	1	0	0	1
543010	Fälschung beweiserhebl. Daten	G	3	0	0	0	0	0	0	0	0	0	1	1	0	0	0	1	0	1	0	0	2
550000	Geld-/ Wertzeichenfälschg insg	M	1	0	0	0	0	0	0	0	0	0	0	0	0	0	0	0	0	1	0	0	1
550000	Geld-/ Wertzeichenfälschg insg	W	1	0	0	0	0	0	0	0	0	0	0	0	0	0	0	0	1	0	0	0	1
550000	Geld-/ Wertzeichenfälschg insg	G	2	0	0	0	0	0	0	0	0	0	0	0	0	0	0	0	1	1	0	0	2

Polizeiliche Kriminalstatistik
Art: Aufgliederung TV gesamt

Tabelle 20
Bereich: WEIMARER_LAND_KREIS / T6
Berechnungszeitraum vom 01.01.2024 bis 31.12.2024

Erstellungsdatum: 05.02.2025

Schlüsselzahl der Tat	Straftaten	SEXUS	Tatverdächtige gesamt	Kinder						Jugendliche			Heranwachsende 18 bis unter 21	gesamt Spalten 10,13,14	Erwachsene ab 21 Jahre								
				6 bis unter 8	8 bis unter 10	10 bis unter 12	12 bis unter 14	gesamt Spalten 5 - 9		14 bis unter 16	16 bis unter 18	gesamt Spalten 11 + 12			21 bis unter 23	23 bis unter 25	gesamt Spalten 16,17	25 bis unter 30	30 bis unter 40	40 bis unter 50	50 bis unter 60	60 und älter	gesamt Spalten 18 - 23
1	2	3	4	5	6	7	8	9	10	11	12	13	14	15	16	17	18	19	20	21	22	23	24
551000	Geld- und Wertzeichenfälschung	M	1	0	0	0	0	0	0	0	0	0	0	0	0	0	0	0	0	1	0	0	1
551000	Geld- und Wertzeichenfälschung	W	1	0	0	0	0	0	0	0	0	0	0	0	0	0	0	0	1	0	0	0	1
551000	Geld- und Wertzeichenfälschung	G	2	0	0	0	0	0	0	0	0	0	0	0	0	0	0	0	1	1	0	0	2
551010	Geldfälschung einschl. Vorber.	M	1	0	0	0	0	0	0	0	0	0	0	0	0	0	0	0	0	1	0	0	1
551010	Geldfälschung einschl. Vorber.	W	1	0	0	0	0	0	0	0	0	0	0	0	0	0	0	0	1	0	0	0	1
551010	Geldfälschung einschl. Vorber.	G	2	0	0	0	0	0	0	0	0	0	0	0	0	0	0	0	1	1	0	0	2
600000	Sonstige Straftatbestände StGB	M	476	1	2	3	5	12	23	20	10	30	35	88	17	27	44	58	103	82	46	55	388
600000	Sonstige Straftatbestände StGB	W	110	0	0	0	0	7	7	7	5	12	4	23	4	2	6	11	24	18	16	12	87
600000	Sonstige Straftatbestände StGB	G	586	1	2	3	5	19	30	27	15	42	39	111	21	29	50	69	127	100	62	67	475
610000	Erpressung § 253 StGB	M	8	0	0	0	1	0	1	1	0	1	0	2	0	0	0	1	3	2	0	0	6
610000	Erpressung § 253 StGB	W	2	0	0	0	0	2	2	0	0	0	0	2	0	0	0	0	0	0	0	0	0
610000	Erpressung § 253 StGB	G	10	0	0	0	1	2	3	1	0	1	0	4	0	0	0	1	3	2	0	0	6
610079	Sonstige Erpressung	M	5	0	0	0	0	0	0	1	0	1	0	1	0	0	0	1	2	1	0	0	4
610079	Sonstige Erpressung	W	2	0	0	0	0	2	2	0	0	0	0	2	0	0	0	0	0	0	0	0	0
610079	Sonstige Erpressung	G	7	0	0	0	0	2	2	1	0	1	0	3	0	0	0	1	2	1	0	0	4
611000	Erpressung auf sex. Grundlage	M	3	0	0	0	1	0	1	0	0	0	0	1	0	0	0	0	1	1	0	0	2
611000	Erpressung auf sex. Grundlage	G	3	0	0	0	1	0	1	0	0	0	0	1	0	0	0	0	1	1	0	0	2
620000	Widerst und ST gg öff. Ordg.	M	186	0	0	0	0	1	1	3	3	6	9	16	9	17	26	40	42	37	10	15	170
620000	Widerst und ST gg öff. Ordg.	W	22	0	0	0	0	0	0	3	0	3	1	4	1	1	2	3	4	3	2	4	18
620000	Widerst und ST gg öff. Ordg.	G	208	0	0	0	0	1	1	6	3	9	10	20	10	18	28	43	46	40	12	19	188
620001	Androhung von Straftaten	M	7	0	0	0	0	0	0	3	0	3	0	3	0	0	0	0	1	2	0	1	4
620001	Androhung von Straftaten	W	1	0	0	0	0	0	0	0	0	0	0	0	1	0	1	0	0	0	0	0	1
620001	Androhung von Straftaten	G	8	0	0	0	0	0	0	3	0	3	0	3	1	0	1	0	1	2	0	1	5
620005	Amtsanmaßung	M	1	0	0	0	0	0	0	0	0	0	0	0	0	0	0	1	0	0	0	0	1
620005	Amtsanmaßung	G	1	0	0	0	0	0	0	0	0	0	0	0	0	0	0	1	0	0	0	0	1
620006	Missbr v. Titel/Berufsbez/Abz.	M	1	0	0	0	0	0	0	0	0	0	0	0	0	0	0	0	0	1	0	0	1
620006	Missbr v. Titel/Berufsbez/Abz.	G	1	0	0	0	0	0	0	0	0	0	0	0	0	0	0	0	0	1	0	0	1
620007	Verwahrungsbruch	M	1	0	0	0	0	0	0	0	0	0	0	0	0	0	0	0	0	1	0	0	1
620007	Verwahrungsbruch	G	1	0	0	0	0	0	0	0	0	0	0	0	0	0	0	0	0	1	0	0	1
620013	Missbrauch von Notrufen ect.	M	3	0	0	0	0	0	0	0	0	0	0	0	0	0	0	0	1	1	1	0	3
620013	Missbrauch von Notrufen ect.	W	2	0	0	0	0	0	0	0	0	0	0	0	0	0	0	0	1	0	1	0	2
620013	Missbrauch von Notrufen ect.	G	5	0	0	0	0	0	0	0	0	0	0	0	0	0	0	0	2	1	2	0	5
621000	Widerst/tätl Angr Staatsgewalt	M	27	0	0	0	0	0	0	0	2	2	0	2	1	2	3	4	5	8	2	3	25
621000	Widerst/tätl Angr Staatsgewalt	W	3	0	0	0	0	0	0	0	0	0	0	0	0	1	1	1	1	0	0	0	3
621000	Widerst/tätl Angr Staatsgewalt	G	30	0	0	0	0	0	0	0	2	2	0	2	1	3	4	5	6	8	2	3	28
621040	Gefangenenbefreiung	M	3	0	0	0	0	0	0	0	0	0	0	0	0	0	0	0	0	1	1	1	3
621040	Gefangenenbefreiung	G	3	0	0	0	0	0	0	0	0	0	0	0	0	0	0	0	0	1	1	1	3
621100	Widerst/tätlich Angriff Beamte	M	24	0	0	0	0	0	0	0	2	2	0	2	1	2	3	4	5	7	1	2	22

Polizeiliche Kriminalstatistik
Art: Aufgliederung TV gesamt

Tabelle 20
Bereich: WEIMARER_LAND_KREIS / T6
Berechnungszeitraum vom 01.01.2024 bis 31.12.2024

Erstellungsdatum: 05.02.2025

Schlüsselzahl der Tat	Straftaten	SEXUS	Tatverdächtige gesamt	Kinder						Jugendliche			Heranwachsende 18 bis unter 21	gesamt Spalten 10,13,14	Erwachsene ab 21 Jahre								
				6 bis unter 8	8 bis unter 10	10 bis unter 12	12 bis unter 14	gesamt Spalten 5 - 9		14 bis unter 16	16 bis unter 18	gesamt Spalten 11 + 12			21 bis unter 23	23 bis unter 25	gesamt Spalten 16,17	25 bis unter 30	30 bis unter 40	40 bis unter 50	50 bis unter 60	60 und älter	gesamt Spalten 18 - 23
1	2	3	4	5	6	7	8	9	10	11	12	13	14	15	16	17	18	19	20	21	22	23	24
621100	Widerst/tätlich Angriff Beamte	W	3	0	0	0	0	0	0	0	0	0	0	0	0	1	1	1	1	0	0	0	3
621100	Widerst/tätlich Angriff Beamte	G	27	0	0	0	0	0	0	0	2	2	0	2	1	3	4	5	6	7	1	2	25
621110	Widerstand gg Vollstr.beamte	M	19	0	0	0	0	0	0	0	2	2	0	2	1	1	2	4	3	5	1	2	17
621110	Widerstand gg Vollstr.beamte	W	3	0	0	0	0	0	0	0	0	0	0	0	0	1	1	1	1	0	0	0	3
621110	Widerstand gg Vollstr.beamte	G	22	0	0	0	0	0	0	0	2	2	0	2	1	2	3	5	4	5	1	2	20
621120	Tätl Angr auf Vollstreckungsb	M	5	0	0	0	0	0	0	0	0	0	0	0	0	1	1	0	2	2	0	0	5
621120	Tätl Angr auf Vollstreckungsb	G	5	0	0	0	0	0	0	0	0	0	0	0	0	1	1	0	2	2	0	0	5
622000	Hausfriedensbruch insges	M	73	0	0	0	0	1	1	3	0	3	2	6	3	5	8	7	11	23	7	11	67
622000	Hausfriedensbruch insges	W	13	0	0	0	0	0	0	2	0	2	0	2	0	1	1	2	2	2	1	3	11
622000	Hausfriedensbruch insges	G	86	0	0	0	0	1	1	5	0	5	2	8	3	6	9	9	13	25	8	14	78
622100	Hausfriedensbruch § 123 StGB	M	73	0	0	0	0	1	1	3	0	3	2	6	3	5	8	7	11	23	7	11	67
622100	Hausfriedensbruch § 123 StGB	W	13	0	0	0	0	0	0	2	0	2	0	2	0	1	1	2	2	2	1	3	11
622100	Hausfriedensbruch § 123 StGB	G	86	0	0	0	0	1	1	5	0	5	2	8	3	6	9	9	13	25	8	14	78
623000	Landfriedensbruch insges	M	78	0	0	0	0	0	0	0	0	0	7	7	5	10	15	29	25	2	0	0	71
623000	Landfriedensbruch insges	W	1	0	0	0	0	0	0	0	0	0	1	1	0	0	0	0	0	0	0	0	0
623000	Landfriedensbruch insges	G	79	0	0	0	0	0	0	0	0	0	8	8	5	10	15	29	25	2	0	0	71
623010	Landfriedensbruch § 125 StGB	M	4	0	0	0	0	0	0	0	0	0	1	1	0	1	1	0	2	0	0	0	3
623010	Landfriedensbruch § 125 StGB	G	4	0	0	0	0	0	0	0	0	0	1	1	0	1	1	0	2	0	0	0	3
623020	Bes schw Landfriedensbr 125a	M	77	0	0	0	0	0	0	0	0	0	7	7	5	9	14	29	25	2	0	0	70
623020	Bes schw Landfriedensbr 125a	W	1	0	0	0	0	0	0	0	0	0	1	1	0	0	0	0	0	0	0	0	0
623020	Bes schw Landfriedensbr 125a	G	78	0	0	0	0	0	0	0	0	0	8	8	5	9	14	29	25	2	0	0	70
624000	Vortäuschen einer Straftat	M	2	0	0	0	0	0	0	0	0	0	0	0	0	0	0	0	0	1	1	0	2
624000	Vortäuschen einer Straftat	W	2	0	0	0	0	0	0	1	0	1	0	1	0	0	0	0	0	0	0	1	1
624000	Vortäuschen einer Straftat	G	4	0	0	0	0	0	0	1	0	1	0	1	0	0	0	0	0	1	1	1	3
624010	Vortäu. ST gg sex Selbstbest.	W	1	0	0	0	0	0	0	1	0	1	0	1	0	0	0	0	0	0	0	0	0
624010	Vortäu. ST gg sex Selbstbest.	G	1	0	0	0	0	0	0	1	0	1	0	1	0	0	0	0	0	0	0	0	0
624079	Vortäuschen sonstige Straftat	M	2	0	0	0	0	0	0	0	0	0	0	0	0	0	0	0	0	1	1	0	2
624079	Vortäuschen sonstige Straftat	W	1	0	0	0	0	0	0	0	0	0	0	0	0	0	0	0	0	0	0	1	1
624079	Vortäuschen sonstige Straftat	G	3	0	0	0	0	0	0	0	0	0	0	0	0	0	0	0	0	1	1	1	3
626000	Gewaltdarstellung § 131 StGB	M	1	0	0	0	0	0	0	0	1	1	0	1	0	0	0	0	0	0	0	0	0
626000	Gewaltdarstellung § 131 StGB	W	1	0	0	0	0	0	0	0	0	0	0	0	0	0	0	0	0	1	0	0	1
626000	Gewaltdarstellung § 131 StGB	G	2	0	0	0	0	0	0	0	1	1	0	1	0	0	0	0	0	1	0	0	1
626079	Sonstige Gewaltdarstellung	M	1	0	0	0	0	0	0	0	1	1	0	1	0	0	0	0	0	0	0	0	0
626079	Sonstige Gewaltdarstellung	W	1	0	0	0	0	0	0	0	0	0	0	0	0	0	0	0	0	1	0	0	1
626079	Sonstige Gewaltdarstellung	G	2	0	0	0	0	0	0	0	1	1	0	1	0	0	0	0	0	1	0	0	1
630000	Begünst/Hehlerei/Geldwäsche...	M	21	0	0	0	0	0	0	0	0	0	1	1	0	0	0	2	11	3	0	4	20
630000	Begünst/Hehlerei/Geldwäsche...	W	6	0	0	0	0	0	0	0	0	0	0	0	0	0	0	3	2	1	0	0	6
630000	Begünst/Hehlerei/Geldwäsche...	G	27	0	0	0	0	0	0	0	0	0	1	1	0	0	0	5	13	4	0	4	26

Polizeiliche Kriminalstatistik
Art: Aufgliederung TV gesamt

Tabelle 20
Bereich: WEIMARER_LAND_KREIS / T6
Berechnungszeitraum vom 01.01.2024 bis 31.12.2024

Erstellungsdatum: 05.02.2025

Schlüsselzahl der Tat	Straftaten	SEXUS	Tatverdächtige gesamt	Kinder						Jugendliche			Heranwachsende 18 bis unter 21	gesamt Spalten 10,13,14	Erwachsene ab 21 Jahre								
				6 bis unter 8	8 bis unter 10	10 bis unter 12	12 bis unter 14	gesamt Spalten 5 - 9		14 bis unter 16	16 bis unter 18	gesamt Spalten 11 + 12			21 bis unter 23	23 bis unter 25	gesamt Spalten 16,17	25 bis unter 30	30 bis unter 40	40 bis unter 50	50 bis unter 60	60 und älter	gesamt Spalten 18 - 23
1	2	3	4	5	6	7	8	9	10	11	12	13	14	15	16	17	18	19	20	21	22	23	24
631000	Hehlerei von Kfz 259-260a StGB	W	1	0	0	0	0	0	0	0	0	0	0	0	0	0	0	0	1	0	0	0	1
631000	Hehlerei von Kfz 259-260a StGB	G	1	0	0	0	0	0	0	0	0	0	0	0	0	0	0	0	1	0	0	0	1
631079	Hehlerei von Kfz § 259 StGB	W	1	0	0	0	0	0	0	0	0	0	0	0	0	0	0	0	1	0	0	0	1
631079	Hehlerei von Kfz § 259 StGB	G	1	0	0	0	0	0	0	0	0	0	0	0	0	0	0	0	1	0	0	0	1
632000	Sonst Hehlerei 259-260a StGB	M	8	0	0	0	0	0	0	0	0	0	0	0	0	0	0	0	7	1	0	0	8
632000	Sonst Hehlerei 259-260a StGB	W	2	0	0	0	0	0	0	0	0	0	0	0	0	0	0	0	1	1	0	0	2
632000	Sonst Hehlerei 259-260a StGB	G	10	0	0	0	0	0	0	0	0	0	0	0	0	0	0	0	8	2	0	0	10
632079	Sonstige Hehlerei § 259 StGB	M	6	0	0	0	0	0	0	0	0	0	0	0	0	0	0	0	5	1	0	0	6
632079	Sonstige Hehlerei § 259 StGB	W	2	0	0	0	0	0	0	0	0	0	0	0	0	0	0	0	1	1	0	0	2
632079	Sonstige Hehlerei § 259 StGB	G	8	0	0	0	0	0	0	0	0	0	0	0	0	0	0	0	6	2	0	0	8
632200	Sonstige Bandenhehlerei	M	2	0	0	0	0	0	0	0	0	0	0	0	0	0	0	0	2	0	0	0	2
632200	Sonstige Bandenhehlerei	G	2	0	0	0	0	0	0	0	0	0	0	0	0	0	0	0	2	0	0	0	2
633000	Geldwäsche, Verschl Vermögensw	M	13	0	0	0	0	0	0	0	0	0	1	1	0	0	0	2	4	2	0	4	12
633000	Geldwäsche, Verschl Vermögensw	W	4	0	0	0	0	0	0	0	0	0	0	0	0	0	0	3	1	0	0	0	4
633000	Geldwäsche, Verschl Vermögensw	G	17	0	0	0	0	0	0	0	0	0	1	1	0	0	0	5	5	2	0	4	16
640000	Brandstiftg/Herbeifü Brandgefa	W	1	0	0	0	0	0	0	0	0	0	0	0	0	0	0	0	1	0	0	0	1
640000	Brandstiftg/Herbeifü Brandgefa	G	1	0	0	0	0	0	0	0	0	0	0	0	0	0	0	0	1	0	0	0	1
641000	Vors Brandst/Herbeifü Brandgef	W	1	0	0	0	0	0	0	0	0	0	0	0	0	0	0	0	1	0	0	0	1
641000	Vors Brandst/Herbeifü Brandgef	G	1	0	0	0	0	0	0	0	0	0	0	0	0	0	0	0	1	0	0	0	1
641030	Bes schwere Brandstiftung	W	1	0	0	0	0	0	0	0	0	0	0	0	0	0	0	0	1	0	0	0	1
641030	Bes schwere Brandstiftung	G	1	0	0	0	0	0	0	0	0	0	0	0	0	0	0	0	1	0	0	0	1
650000	Wettbewerb/Korrupt/Amtsdelikte	M	6	0	0	0	0	0	0	0	0	0	0	0	1	0	1	0	1	2	2	0	6
650000	Wettbewerb/Korrupt/Amtsdelikte	W	4	0	0	0	0	0	0	0	0	0	1	1	0	0	0	0	2	0	1	0	3
650000	Wettbewerb/Korrupt/Amtsdelikte	G	10	0	0	0	0	0	0	0	0	0	1	1	1	0	1	0	3	2	3	0	9
651000	Vorteilsannahme, Bestechlichk	M	1	0	0	0	0	0	0	0	0	0	0	0	0	0	0	0	0	1	0	0	1
651000	Vorteilsannahme, Bestechlichk	W	1	0	0	0	0	0	0	0	0	0	0	0	0	0	0	0	0	0	1	0	1
651000	Vorteilsannahme, Bestechlichk	G	2	0	0	0	0	0	0	0	0	0	0	0	0	0	0	0	0	1	1	0	2
651200	Bestechlichkeit § 332 StGB	M	1	0	0	0	0	0	0	0	0	0	0	0	0	0	0	0	0	1	0	0	1
651200	Bestechlichkeit § 332 StGB	W	1	0	0	0	0	0	0	0	0	0	0	0	0	0	0	0	0	0	1	0	1
651200	Bestechlichkeit § 332 StGB	G	2	0	0	0	0	0	0	0	0	0	0	0	0	0	0	0	0	1	1	0	2
652000	Vorteilsgewährung, Bestechung	W	1	0	0	0	0	0	0	0	0	0	0	0	0	0	0	0	1	0	0	0	1
652000	Vorteilsgewährung, Bestechung	G	1	0	0	0	0	0	0	0	0	0	0	0	0	0	0	0	1	0	0	0	1
652200	Bestechung § 334 StGB	W	1	0	0	0	0	0	0	0	0	0	0	0	0	0	0	0	1	0	0	0	1
652200	Bestechung § 334 StGB	G	1	0	0	0	0	0	0	0	0	0	0	0	0	0	0	0	1	0	0	0	1
655000	Sonstige Straftaten im Amt	M	5	0	0	0	0	0	0	0	0	0	0	0	1	0	1	0	1	1	2	0	5
655000	Sonstige Straftaten im Amt	W	2	0	0	0	0	0	0	0	0	0	1	1	0	0	0	0	1	0	0	0	1
655000	Sonstige Straftaten im Amt	G	7	0	0	0	0	0	0	0	0	0	1	1	1	0	1	0	2	1	2	0	6
655001	Strafvereitelung im Amt	M	2	0	0	0	0	0	0	0	0	0	0	0	0	0	0	0	0	1	1	0	2

Polizeiliche Kriminalstatistik
Art: Aufgliederung TV gesamt

Tabelle 20
Bereich: WEIMARER_LAND_KREIS / T6
Berechnungszeitraum vom 01.01.2024 bis 31.12.2024

Erstellungsdatum: 05.02.2025

Schlüsselzahl der Tat	Straftaten	SEXUS	Tatverdächtige gesamt	Kinder						Jugendliche			Heranwachsende 18 bis unter 21	gesamt Spalten 10,13,14	Erwachsene ab 21 Jahre								
				6 bis unter 8	8 bis unter 10	10 bis unter 12	12 bis unter 14	14 bis unter 16	gesamt Spalten 5 - 9	16 bis unter 18	18 bis unter 21	gesamt Spalten 11 + 12			21 bis unter 23	23 bis unter 25	gesamt Spalten 16,17	25 bis unter 30	30 bis unter 40	40 bis unter 50	50 bis unter 60	60 und älter	gesamt Spalten 18 - 23
1	2	3	4	5	6	7	8	9	10	11	12	13	14	15	16	17	18	19	20	21	22	23	24
655001	Strafvereitelung im Amt	W	1	0	0	0	0	0	0	0	0	0	1	1	0	0	0	0	0	0	0	0	0
655001	Strafvereitelung im Amt	G	3	0	0	0	0	0	0	0	0	0	1	1	0	0	0	0	0	1	1	0	2
655100	Körperverletzung im Amt	M	3	0	0	0	0	0	0	0	0	0	0	0	1	0	1	0	1	0	1	0	3
655100	Körperverletzung im Amt	W	1	0	0	0	0	0	0	0	0	0	0	0	0	0	0	0	1	0	0	0	1
655100	Körperverletzung im Amt	G	4	0	0	0	0	0	0	0	0	0	0	0	1	0	1	0	2	0	1	0	4
655200	Verletzung Dienstgeheimnis	M	1	0	0	0	0	0	0	0	0	0	0	0	0	0	0	0	0	0	1	0	1
655200	Verletzung Dienstgeheimnis	G	1	0	0	0	0	0	0	0	0	0	0	0	0	0	0	0	0	0	1	0	1
660000	Strafbarer Eigennutz	M	10	0	0	0	0	0	0	0	1	1	0	1	0	2	2	1	1	2	1	2	9
660000	Strafbarer Eigennutz	W	1	0	0	0	0	0	0	0	0	0	0	0	0	0	0	0	1	0	0	0	1
660000	Strafbarer Eigennutz	G	11	0	0	0	0	0	0	0	1	1	0	1	0	2	2	1	2	2	1	2	10
660010	Vereiteln d. Zwangsvollstreckg	M	2	0	0	0	0	0	0	0	0	0	0	0	0	0	0	0	0	1	0	1	2
660010	Vereiteln d. Zwangsvollstreckg	W	1	0	0	0	0	0	0	0	0	0	0	0	0	0	0	0	1	0	0	0	1
660010	Vereiteln d. Zwangsvollstreckg	G	3	0	0	0	0	0	0	0	0	0	0	0	0	0	0	0	1	1	0	1	3
662000	Wilderei insgesamt	M	6	0	0	0	0	0	0	0	1	1	0	1	0	2	2	1	1	0	0	1	5
662000	Wilderei insgesamt	G	6	0	0	0	0	0	0	0	1	1	0	1	0	2	2	1	1	0	0	1	5
662001	Fischwilderei	M	5	0	0	0	0	0	0	0	1	1	0	1	0	2	2	1	1	0	0	0	4
662001	Fischwilderei	G	5	0	0	0	0	0	0	0	1	1	0	1	0	2	2	1	1	0	0	0	4
662100	Jagdwilderei § 292 StGB	M	1	0	0	0	0	0	0	0	0	0	0	0	0	0	0	0	0	0	0	1	1
662100	Jagdwilderei § 292 StGB	G	1	0	0	0	0	0	0	0	0	0	0	0	0	0	0	0	0	0	0	1	1
663000	Wucher § 291 StGB	M	2	0	0	0	0	0	0	0	0	0	0	0	0	0	0	0	0	1	1	0	2
663000	Wucher § 291 StGB	G	2	0	0	0	0	0	0	0	0	0	0	0	0	0	0	0	0	1	1	0	2
670000	Sonst ST gem StGB -o Verkehrsd	M	282	1	2	3	4	11	21	19	9	28	26	75	8	11	19	17	52	49	35	35	207
670000	Sonst ST gem StGB -o Verkehrsd	W	78	0	0	0	0	5	5	4	5	9	2	16	3	2	5	5	15	14	14	9	62
670000	Sonst ST gem StGB -o Verkehrsd	G	360	1	2	3	4	16	26	23	14	37	28	91	11	13	24	22	67	63	49	44	269
670003	Fal. Versicherg an Eides statt	W	1	0	0	0	0	0	0	0	0	0	0	0	0	0	0	0	0	0	0	1	1
670003	Fal. Versicherg an Eides statt	G	1	0	0	0	0	0	0	0	0	0	0	0	0	0	0	0	0	0	0	1	1
670005	Verleitung zur Falschaussage	M	1	0	0	0	0	0	0	0	1	1	0	1	0	0	0	0	0	0	0	0	0
670005	Verleitung zur Falschaussage	G	1	0	0	0	0	0	0	0	1	1	0	1	0	0	0	0	0	0	0	0	0
670007	Falsche Verdächtigung	M	8	0	0	0	0	0	0	1	0	1	1	2	0	0	0	0	2	2	0	2	6
670007	Falsche Verdächtigung	W	1	0	0	0	0	0	0	0	0	0	0	0	0	0	0	1	0	0	0	0	1
670007	Falsche Verdächtigung	G	9	0	0	0	0	0	0	1	0	1	1	2	0	0	0	1	2	2	0	2	7
670015	üble Nachrede/Verleumdung PPL	M	1	0	0	0	0	0	0	0	0	0	0	0	0	0	0	0	0	0	0	1	1
670015	üble Nachrede/Verleumdung PPL	W	1	0	0	0	0	0	0	0	0	0	0	0	0	0	0	0	0	1	0	0	1
670015	üble Nachrede/Verleumdung PPL	G	2	0	0	0	0	0	0	0	0	0	0	0	0	0	0	0	0	1	0	1	2
670016	Verletzg Vertraulichk d Wortes	M	6	0	0	0	0	0	0	0	0	0	1	1	0	0	0	1	2	1	1	0	5
670016	Verletzg Vertraulichk d Wortes	W	2	0	0	0	0	0	0	0	0	0	0	0	0	0	0	0	0	0	0	2	2
670016	Verletzg Vertraulichk d Wortes	G	8	0	0	0	0	0	0	0	0	0	1	1	0	0	0	1	2	1	1	2	7
670020	Verletzg Post/Fernmeldegeheimn	M	1	0	0	0	0	0	0	0	0	0	0	0	0	0	0	0	1	0	0	0	1

Polizeiliche Kriminalstatistik
Art: Aufgliederung TV gesamt

Tabelle 20
Bereich: WEIMARER_LAND_KREIS / T6
Berechnungszeitraum vom 01.01.2024 bis 31.12.2024

Erstellungsdatum: 05.02.2025

Schlüsselzahl der Tat	Straftaten	SEXUS	Tatverdächtige gesamt	Kinder						Jugendliche			Heranwachsende 18 bis unter 21	gesamt Spalten 10,13,14	Erwachsene ab 21 Jahre								
				6 bis unter 8	8 bis unter 10	10 bis unter 12	12 bis unter 14	gesamt Spalten 5 - 9		14 bis unter 16	16 bis unter 18	gesamt Spalten 11 + 12			21 bis unter 23	23 bis unter 25	gesamt Spalten 16,17	25 bis unter 30	30 bis unter 40	40 bis unter 50	50 bis unter 60	60 und älter	gesamt Spalten 18 - 23
1	2	3	4	5	6	7	8	9	10	11	12	13	14	15	16	17	18	19	20	21	22	23	24
670020	Verletzg Post/Fernmeldegeheimn	G	1	0	0	0	0	0	0	0	0	0	0	0	0	0	0	0	1	0	0	0	1
670025	Gefährl Eingr in Straßenverk	M	1	0	0	0	0	0	0	0	0	0	0	0	0	0	0	0	0	0	0	1	1
670025	Gefährl Eingr in Straßenverk	W	1	0	0	0	0	0	0	0	0	0	0	0	0	0	0	0	0	1	0	0	1
670025	Gefährl Eingr in Straßenverk	G	2	0	0	0	0	0	0	0	0	0	0	0	0	0	0	0	0	1	0	1	2
670034	Verl höchstp Lebensber Bildauf	M	5	0	0	0	0	1	1	0	0	0	1	2	0	0	0	0	1	0	2	0	3
670034	Verl höchstp Lebensber Bildauf	W	4	0	0	0	0	0	0	1	0	1	0	1	0	0	0	0	1	0	1	1	3
670034	Verl höchstp Lebensber Bildauf	G	9	0	0	0	0	1	1	1	0	1	1	3	0	0	0	0	2	0	3	1	6
671000	Verletzg der Unterhaltspflicht	M	4	0	0	0	0	0	0	0	0	0	0	0	0	0	0	0	1	1	2	0	4
671000	Verletzg der Unterhaltspflicht	G	4	0	0	0	0	0	0	0	0	0	0	0	0	0	0	0	1	1	2	0	4
673000	Beleidigung 185-187, 189 StGB	M	155	0	0	0	1	4	5	7	2	9	12	26	4	4	8	8	30	33	27	23	129
673000	Beleidigung 185-187, 189 StGB	W	51	0	0	0	0	4	4	2	5	7	2	13	1	1	2	1	10	9	9	7	38
673000	Beleidigung 185-187, 189 StGB	G	206	0	0	0	1	8	9	9	7	16	14	39	5	5	10	9	40	42	36	30	167
673010	Beleidigung ohne sex Grundlage	M	97	0	0	0	1	1	2	6	1	7	5	14	4	4	8	4	17	21	19	14	83
673010	Beleidigung ohne sex Grundlage	W	25	0	0	0	0	1	1	0	3	3	1	5	1	0	1	1	8	3	4	3	20
673010	Beleidigung ohne sex Grundlage	G	122	0	0	0	1	2	3	6	4	10	6	19	5	4	9	5	25	24	23	17	103
673020	Üble Nachrede ohne sex Grundl	M	13	0	0	0	0	0	0	0	0	0	2	2	0	0	0	1	1	3	2	4	11
673020	Üble Nachrede ohne sex Grundl	W	6	0	0	0	0	0	0	0	1	1	0	1	0	1	1	0	1	0	1	2	5
673020	Üble Nachrede ohne sex Grundl	G	19	0	0	0	0	0	0	0	1	1	2	3	0	1	1	1	2	3	3	6	16
673030	Verleumdg ohne sex Grundlage	M	18	0	0	0	0	1	1	0	0	0	3	4	0	0	0	1	2	5	3	3	14
673030	Verleumdg ohne sex Grundlage	W	12	0	0	0	0	1	1	1	0	1	0	2	0	0	0	0	1	4	3	2	10
673030	Verleumdg ohne sex Grundlage	G	30	0	0	0	0	2	2	1	0	1	3	6	0	0	0	1	3	9	6	5	24
673100	Beleidigung ect. auf sex GL	M	33	0	0	0	0	3	3	2	1	3	3	9	0	1	1	2	10	5	4	2	24
673100	Beleidigung ect. auf sex GL	W	9	0	0	0	0	2	2	1	1	2	1	5	0	0	0	0	1	2	1	0	4
673100	Beleidigung ect. auf sex GL	G	42	0	0	0	0	5	5	3	2	5	4	14	0	1	1	2	11	7	5	2	28
673110	Beleidigung auf sex Grundlage	M	33	0	0	0	0	3	3	2	1	3	3	9	0	1	1	2	10	5	4	2	24
673110	Beleidigung auf sex Grundlage	W	7	0	0	0	0	1	1	1	1	2	1	4	0	0	0	0	1	1	1	0	3
673110	Beleidigung auf sex Grundlage	G	40	0	0	0	0	4	4	3	2	5	4	13	0	1	1	2	11	6	5	2	27
673120	Üble Nachrede auf sex Grundl	W	2	0	0	0	0	1	1	0	0	0	0	1	0	0	0	0	0	1	0	0	1
673120	Üble Nachrede auf sex Grundl	G	2	0	0	0	0	1	1	0	0	0	0	1	0	0	0	0	0	1	0	0	1
674000	Sachbeschädigung insgeamt	M	116	1	2	3	3	8	17	12	7	19	13	49	5	8	13	9	18	11	8	8	67
674000	Sachbeschädigung insgeamt	W	20	0	0	0	0	1	1	1	0	1	0	2	2	1	3	3	5	3	4	0	18
674000	Sachbeschädigung insgeamt	G	136	1	2	3	3	9	18	13	7	20	13	51	7	9	16	12	23	14	12	8	85
674010	SB o Schl. 674100/674300 insg	M	85	0	2	1	2	8	13	11	4	15	11	39	4	4	8	8	10	8	8	4	46
674010	SB o Schl. 674100/674300 insg	W	19	0	0	0	0	1	1	1	0	1	0	2	1	1	2	3	5	3	4	0	17
674010	SB o Schl. 674100/674300 insg	G	104	0	2	1	2	9	14	12	4	16	11	41	5	5	10	11	15	11	12	4	63
674011	SB 674010 durch Graffiti	M	11	0	0	0	1	0	1	1	1	2	4	7	3	0	3	0	1	0	0	0	4
674011	SB 674010 durch Graffiti	W	2	0	0	0	0	1	1	1	0	1	0	2	0	0	0	0	0	0	0	0	0
674011	SB 674010 durch Graffiti	G	13	0	0	0	1	1	2	2	1	3	4	9	3	0	3	0	1	0	0	0	4

Polizeiliche Kriminalstatistik
Art: Aufgliederung TV gesamt

Tabelle 20
Bereich: WEIMARER_LAND_KREIS / T6
Berechnungszeitraum vom 01.01.2024 bis 31.12.2024

Erstellungsdatum: 05.02.2025

Schlüsselzahl der Tat	Straftaten	SEXUS	Tatverdächtige gesamt	Kinder						Jugendliche			Heranwachsende 18 bis unter 21	gesamt Spalten 10,13,14	Erwachsene ab 21 Jahre								
				6 bis unter 8	8 bis unter 10	10 bis unter 12	12 bis unter 14	gesamt Spalten 5 - 9		14 bis unter 16	16 bis unter 18	gesamt Spalten 11 + 12			21 bis unter 23	23 bis unter 25	gesamt Spalten 16,17	25 bis unter 30	30 bis unter 40	40 bis unter 50	50 bis unter 60	60 und älter	gesamt Spalten 18 - 23
1	2	3	4	5	6	7	8	9	10	11	12	13	14	15	16	17	18	19	20	21	22	23	24
674019	SB 674010 - sonstige	M	76	0	2	1	2	8	13	10	3	13	7	33	2	4	6	8	9	8	8	4	43
674019	SB 674010 - sonstige	W	17	0	0	0	0	0	0	0	0	0	0	0	1	1	2	3	5	3	4	0	17
674019	SB 674010 - sonstige	G	93	0	2	1	2	8	13	10	3	13	7	33	3	5	8	11	14	11	12	4	60
674020	Gemeinschädl SB o 674320	M	2	0	0	0	1	0	1	0	0	0	1	2	0	0	0	0	0	0	0	0	0
674020	Gemeinschädl SB o 674320	W	1	0	0	0	0	1	1	0	0	0	0	1	0	0	0	0	0	0	0	0	0
674020	Gemeinschädl SB o 674320	G	3	0	0	0	1	1	2	0	0	0	1	3	0	0	0	0	0	0	0	0	0
674021	Gem. SB 674020 durch Graffiti	M	1	0	0	0	0	0	0	0	0	0	1	1	0	0	0	0	0	0	0	0	0
674021	Gem. SB 674020 durch Graffiti	G	1	0	0	0	0	0	0	0	0	0	1	1	0	0	0	0	0	0	0	0	0
674029	Gem. SB 674020 - sonstige	M	1	0	0	0	1	0	1	0	0	0	0	1	0	0	0	0	0	0	0	0	0
674029	Gem. SB 674020 - sonstige	W	1	0	0	0	0	1	1	0	0	0	0	1	0	0	0	0	0	0	0	0	0
674029	Gem. SB 674020 - sonstige	G	2	0	0	0	1	1	2	0	0	0	0	2	0	0	0	0	0	0	0	0	0
674100	Sachbeschädigung an Kfz	M	23	1	0	2	1	0	4	1	0	1	0	5	2	2	4	0	7	3	0	4	18
674100	Sachbeschädigung an Kfz	W	1	0	0	0	0	0	0	0	0	0	0	0	1	0	1	0	0	0	0	0	1
674100	Sachbeschädigung an Kfz	G	24	1	0	2	1	0	4	1	0	1	0	5	3	2	5	0	7	3	0	4	19
674111	Sachbesch d Graffiti an Kfz	M	1	0	0	0	0	0	0	0	0	0	0	0	0	1	1	0	0	0	0	0	1
674111	Sachbesch d Graffiti an Kfz	G	1	0	0	0	0	0	0	0	0	0	0	0	0	1	1	0	0	0	0	0	1
674119	Sonst Sachbeschädigung an Kfz	M	22	1	0	2	1	0	4	1	0	1	0	5	2	1	3	0	7	3	0	4	17
674119	Sonst Sachbeschädigung an Kfz	W	1	0	0	0	0	0	0	0	0	0	0	0	1	0	1	0	0	0	0	0	1
674119	Sonst Sachbeschädigung an Kfz	G	23	1	0	2	1	0	4	1	0	1	0	5	3	1	4	0	7	3	0	4	18
674300	Sonst Sachb Str/Weg/Platz insg	M	14	0	0	0	1	0	1	2	3	5	2	8	0	2	2	1	2	1	0	0	6
674300	Sonst Sachb Str/Weg/Platz insg	W	2	0	0	0	0	1	1	0	0	0	0	1	0	0	0	0	1	0	0	0	1
674300	Sonst Sachb Str/Weg/Platz insg	G	16	0	0	0	1	1	2	2	3	5	2	9	0	2	2	1	3	1	0	0	7
674310	Sonstige SB auf Str/Weg/Platz	M	10	0	0	0	0	0	0	1	1	2	2	4	0	2	2	1	2	1	0	0	6
674310	Sonstige SB auf Str/Weg/Platz	W	1	0	0	0	0	0	0	0	0	0	0	0	0	0	0	0	1	0	0	0	1
674310	Sonstige SB auf Str/Weg/Platz	G	11	0	0	0	0	0	0	1	1	2	2	4	0	2	2	1	3	1	0	0	7
674311	Sonst SB Str/Weg/Pl. -Graffiti	M	2	0	0	0	0	0	0	0	1	1	1	2	0	0	0	0	0	0	0	0	0
674311	Sonst SB Str/Weg/Pl. -Graffiti	G	2	0	0	0	0	0	0	0	1	1	1	2	0	0	0	0	0	0	0	0	0
674319	Sonst SB Str/Weg/Pl. -sonstige	M	8	0	0	0	0	0	0	1	0	1	1	2	0	2	2	1	2	1	0	0	6
674319	Sonst SB Str/Weg/Pl. -sonstige	W	1	0	0	0	0	0	0	0	0	0	0	0	0	0	0	0	1	0	0	0	1
674319	Sonst SB Str/Weg/Pl. -sonstige	G	9	0	0	0	0	0	0	1	0	1	1	2	0	2	2	1	3	1	0	0	7
674320	Gem SB Str/Weg/Platz ges	M	4	0	0	0	1	0	1	1	2	3	0	4	0	0	0	0	0	0	0	0	0
674320	Gem SB Str/Weg/Platz ges	W	1	0	0	0	0	1	1	0	0	0	0	1	0	0	0	0	0	0	0	0	0
674320	Gem SB Str/Weg/Platz ges	G	5	0	0	0	1	1	2	1	2	3	0	5	0	0	0	0	0	0	0	0	0
674321	Gem SB Str/Weg/Platz -Graffiti	M	1	0	0	0	1	0	1	0	0	0	0	1	0	0	0	0	0	0	0	0	0
674321	Gem SB Str/Weg/Platz -Graffiti	W	1	0	0	0	0	1	1	0	0	0	0	1	0	0	0	0	0	0	0	0	0
674321	Gem SB Str/Weg/Platz -Graffiti	G	2	0	0	0	1	1	2	0	0	0	0	2	0	0	0	0	0	0	0	0	0
674322	Gem SB Str/Weg/Platz -Feuer	M	3	0	0	0	0	0	0	1	2	3	0	3	0	0	0	0	0	0	0	0	0
674322	Gem SB Str/Weg/Platz -Feuer	G	3	0	0	0	0	0	0	1	2	3	0	3	0	0	0	0	0	0	0	0	0

Polizeiliche Kriminalstatistik
Art: Aufgliederung TV gesamt

Tabelle 20
Bereich: WEIMARER_LAND_KREIS / T6
Berechnungszeitraum vom 01.01.2024 bis 31.12.2024

Erstellungsdatum: 05.02.2025

Schlüsselzahl der Tat	Straftaten	SEXUS	Tatverdächtige gesamt	Kinder						Jugendliche			Heranwachsende 18 bis unter 21	gesamt Spalten 10,13,14	Erwachsene ab 21 Jahre								
				6 bis unter 8	8 bis unter 10	10 bis unter 12	12 bis unter 14	gesamt Spalten 5 - 9		14 bis unter 16	16 bis unter 18	gesamt Spalten 11 + 12			21 bis unter 23	23 bis unter 25	gesamt Spalten 16,17	25 bis unter 30	30 bis unter 40	40 bis unter 50	50 bis unter 60	60 und älter	gesamt Spalten 18 - 23
1	2	3	4	5	6	7	8	9	10	11	12	13	14	15	16	17	18	19	20	21	22	23	24
674500	Zerstörng wichtg Arbeitsmittel	M	1	0	0	0	0	0	0	0	0	0	0	0	0	0	0	1	0	0	0	0	1
674500	Zerstörng wichtg Arbeitsmittel	G	1	0	0	0	0	0	0	0	0	0	0	0	0	0	0	1	0	0	0	0	1
674519	Sonst Zerst wichtig Arbeitsmit	M	1	0	0	0	0	0	0	0	0	0	0	0	0	0	0	1	0	0	0	0	1
674519	Sonst Zerst wichtig Arbeitsmit	G	1	0	0	0	0	0	0	0	0	0	0	0	0	0	0	1	0	0	0	0	1
675000	Sprengstoff/Strahlungsverbrech	M	1	0	0	0	0	0	0	0	0	0	0	0	0	0	0	1	0	0	0	0	1
675000	Sprengstoff/Strahlungsverbrech	G	1	0	0	0	0	0	0	0	0	0	0	0	0	0	0	1	0	0	0	0	1
675200	Herbeifü Sprengstoffexplosion	M	1	0	0	0	0	0	0	0	0	0	0	0	0	0	0	1	0	0	0	0	1
675200	Herbeifü Sprengstoffexplosion	G	1	0	0	0	0	0	0	0	0	0	0	0	0	0	0	1	0	0	0	0	1
676000	Straftaten gegen die Umwelt	M	4	0	0	0	0	0	0	0	0	0	0	0	0	0	0	0	0	2	0	2	4
676000	Straftaten gegen die Umwelt	G	4	0	0	0	0	0	0	0	0	0	0	0	0	0	0	0	0	2	0	2	4
676010	Bodenverunreinigung insgesamt	M	1	0	0	0	0	0	0	0	0	0	0	0	0	0	0	0	0	1	0	0	1
676010	Bodenverunreinigung insgesamt	G	1	0	0	0	0	0	0	0	0	0	0	0	0	0	0	0	0	1	0	0	1
676011	Bodenverunreinigung	M	1	0	0	0	0	0	0	0	0	0	0	0	0	0	0	0	0	1	0	0	1
676011	Bodenverunreinigung	G	1	0	0	0	0	0	0	0	0	0	0	0	0	0	0	0	0	1	0	0	1
676100	Gewässerverunreinigung insges	M	2	0	0	0	0	0	0	0	0	0	0	0	0	0	0	0	0	0	0	2	2
676100	Gewässerverunreinigung insges	G	2	0	0	0	0	0	0	0	0	0	0	0	0	0	0	0	0	0	0	2	2
676101	Gewässerverunreinigung	M	2	0	0	0	0	0	0	0	0	0	0	0	0	0	0	0	0	0	0	2	2
676101	Gewässerverunreinigung	G	2	0	0	0	0	0	0	0	0	0	0	0	0	0	0	0	0	0	0	2	2
676400	Unerl Umg m Abfä § 326 o Abs 2	M	1	0	0	0	0	0	0	0	0	0	0	0	0	0	0	0	0	1	0	0	1
676400	Unerl Umg m Abfä § 326 o Abs 2	G	1	0	0	0	0	0	0	0	0	0	0	0	0	0	0	0	0	1	0	0	1
676410	Unerl Umg mit Abfä § 326 Abs 1	M	1	0	0	0	0	0	0	0	0	0	0	0	0	0	0	0	0	1	0	0	1
676410	Unerl Umg mit Abfä § 326 Abs 1	G	1	0	0	0	0	0	0	0	0	0	0	0	0	0	0	0	0	1	0	0	1
676411	Unerl Umg mit Abfä § 326 Abs 1	M	1	0	0	0	0	0	0	0	0	0	0	0	0	0	0	0	0	1	0	0	1
676411	Unerl Umg mit Abfä § 326 Abs 1	G	1	0	0	0	0	0	0	0	0	0	0	0	0	0	0	0	0	1	0	0	1
678000	Ausspäh/Abfang Daten/Datenhehl	M	3	0	0	0	0	0	0	0	0	0	1	1	0	0	0	0	1	1	0	0	2
678000	Ausspäh/Abfang Daten/Datenhehl	G	3	0	0	0	0	0	0	0	0	0	1	1	0	0	0	0	1	1	0	0	2
678010	Ausspähen von Daten 202a StGB	M	3	0	0	0	0	0	0	0	0	0	1	1	0	0	0	0	1	1	0	0	2
678010	Ausspähen von Daten 202a StGB	G	3	0	0	0	0	0	0	0	0	0	1	1	0	0	0	0	1	1	0	0	2
700000	Strafrechtliche Nebengesetze	M	210	0	0	0	0	5	5	13	7	20	21	46	10	15	25	22	63	33	12	9	164
700000	Strafrechtliche Nebengesetze	W	38	0	0	0	0	1	1	3	1	4	2	7	1	3	4	7	12	5	3	0	31
700000	Strafrechtliche Nebengesetze	G	248	0	0	0	0	6	6	16	8	24	23	53	11	18	29	29	75	38	15	9	195
710000	Strafrechtl Nebengesetze Wikri	M	14	0	0	0	0	2	2	1	0	1	1	4	0	0	0	0	4	3	2	1	10
710000	Strafrechtl Nebengesetze Wikri	W	3	0	0	0	0	1	1	0	0	0	0	1	0	0	0	0	1	0	1	0	2
710000	Strafrechtl Nebengesetze Wikri	G	17	0	0	0	0	3	3	1	0	1	1	5	0	0	0	0	5	3	3	1	12
712000	AktG, GenG, GmbHG, HGB, InsO	M	2	0	0	0	0	0	0	0	0	0	0	0	0	0	0	0	0	1	0	1	2
712000	AktG, GenG, GmbHG, HGB, InsO	G	2	0	0	0	0	0	0	0	0	0	0	0	0	0	0	0	0	1	0	1	2
712200	Insolvenzverschleppung	M	2	0	0	0	0	0	0	0	0	0	0	0	0	0	0	0	0	1	0	1	2
712200	Insolvenzverschleppung	G	2	0	0	0	0	0	0	0	0	0	0	0	0	0	0	0	0	1	0	1	2

Polizeiliche Kriminalstatistik
Art: Aufgliederung TV gesamt

Tabelle 20
Bereich: WEIMARER_LAND_KREIS / T6
Berechnungszeitraum vom 01.01.2024 bis 31.12.2024

Erstellungsdatum: 05.02.2025

Schlüsselzahl der Tat	Straftaten	SEXUS	Tatverdächtige gesamt	Kinder						Jugendliche			Heranwachsende 18 bis unter 21	gesamt Spalten 10,13,14	Erwachsene ab 21 Jahre								
				6 bis unter 8	8 bis unter 10	10 bis unter 12	12 bis unter 14	gesamt Spalten 5 - 9		14 bis unter 16	16 bis unter 18	gesamt Spalten 11 + 12			21 bis unter 23	23 bis unter 25	gesamt Spalten 16,17	25 bis unter 30	30 bis unter 40	40 bis unter 50	50 bis unter 60	60 und älter	gesamt Spalten 18 - 23
1	2	3	4	5	6	7	8	9	10	11	12	13	14	15	16	17	18	19	20	21	22	23	24
715000	Urheberrechtsbestimmungen ges.	M	6	0	0	0	0	2	2	0	0	0	1	3	0	0	0	0	3	0	0	0	3
715000	Urheberrechtsbestimmungen ges.	W	3	0	0	0	0	1	1	0	0	0	0	1	0	0	0	0	1	0	1	0	2
715000	Urheberrechtsbestimmungen ges.	G	9	0	0	0	0	3	3	0	0	0	1	4	0	0	0	0	4	0	1	0	5
715040	Kunsturheberrechtsgesetz	M	6	0	0	0	0	2	2	0	0	0	1	3	0	0	0	0	3	0	0	0	3
715040	Kunsturheberrechtsgesetz	W	2	0	0	0	0	1	1	0	0	0	0	1	0	0	0	0	1	0	0	0	1
715040	Kunsturheberrechtsgesetz	G	8	0	0	0	0	3	3	0	0	0	1	4	0	0	0	0	4	0	0	0	4
715400	Verl Geschgeh §23(1)1,2,(2)(4)	W	1	0	0	0	0	0	0	0	0	0	0	0	0	0	0	0	0	0	1	0	1
715400	Verl Geschgeh §23(1)1,2,(2)(4)	G	1	0	0	0	0	0	0	0	0	0	0	0	0	0	0	0	0	0	1	0	1
716000	ST im ZH mit Lebens/Arzneimitt	M	6	0	0	0	0	0	0	1	0	1	0	1	0	0	0	0	1	2	2	0	5
716000	ST im ZH mit Lebens/Arzneimitt	G	6	0	0	0	0	0	0	1	0	1	0	1	0	0	0	0	1	2	2	0	5
716100	Lebens/Futtermittelgesetzbuch	M	4	0	0	0	0	0	0	1	0	1	0	1	0	0	0	0	0	1	2	0	3
716100	Lebens/Futtermittelgesetzbuch	G	4	0	0	0	0	0	0	1	0	1	0	1	0	0	0	0	0	1	2	0	3
716400	Arzneimittelgesetz insgesamt	M	1	0	0	0	0	0	0	0	0	0	0	0	0	0	0	0	0	1	0	0	1
716400	Arzneimittelgesetz insgesamt	G	1	0	0	0	0	0	0	0	0	0	0	0	0	0	0	0	0	1	0	0	1
716460	AMG § 95 (1) Nr. 2, 3, 5, 5a	M	1	0	0	0	0	0	0	0	0	0	0	0	0	0	0	0	0	1	0	0	1
716460	AMG § 95 (1) Nr. 2, 3, 5, 5a	G	1	0	0	0	0	0	0	0	0	0	0	0	0	0	0	0	0	1	0	0	1
716500	Anti-Doping-Gesetz insgesamt	M	1	0	0	0	0	0	0	0	0	0	0	0	0	0	0	0	1	0	0	0	1
716500	Anti-Doping-Gesetz insgesamt	G	1	0	0	0	0	0	0	0	0	0	0	0	0	0	0	0	1	0	0	0	1
716520	Erw/Besi/Verbring Dopingmittel	M	1	0	0	0	0	0	0	0	0	0	0	0	0	0	0	0	1	0	0	0	1
716520	Erw/Besi/Verbring Dopingmittel	G	1	0	0	0	0	0	0	0	0	0	0	0	0	0	0	0	1	0	0	0	1
720000	Sonst strafr NebenG insgesamt	M	54	0	0	0	0	2	2	5	1	6	3	11	1	6	7	5	11	13	4	3	43
720000	Sonst strafr NebenG insgesamt	W	6	0	0	0	0	0	0	0	0	0	0	0	0	0	0	1	3	2	0	0	6
720000	Sonst strafr NebenG insgesamt	G	60	0	0	0	0	2	2	5	1	6	3	11	1	6	7	6	14	15	4	3	49
720002	VersammlungsG Bund/Land	M	1	0	0	0	0	0	0	0	1	1	0	1	0	0	0	0	0	0	0	0	0
720002	VersammlungsG Bund/Land	G	1	0	0	0	0	0	0	0	1	1	0	1	0	0	0	0	0	0	0	0	0
720005	Missbr Herst/Vertr.Kennzeichen	M	1	0	0	0	0	0	0	0	0	0	0	0	0	0	0	0	1	0	0	0	1
720005	Missbr Herst/Vertr.Kennzeichen	G	1	0	0	0	0	0	0	0	0	0	0	0	0	0	0	0	1	0	0	0	1
720011	Straftaten § 4 GewaltschutzG	M	5	0	0	0	0	0	0	0	0	0	0	0	0	0	0	0	2	2	1	0	5
720011	Straftaten § 4 GewaltschutzG	W	1	0	0	0	0	0	0	0	0	0	0	0	0	0	0	1	0	0	0	0	1
720011	Straftaten § 4 GewaltschutzG	G	6	0	0	0	0	0	0	0	0	0	0	0	0	0	0	1	2	2	1	0	6
720079	Sonst strafrechtliche NebenG	M	1	0	0	0	0	0	0	0	0	0	1	1	0	0	0	0	0	0	0	0	0
720079	Sonst strafrechtliche NebenG	W	1	0	0	0	0	0	0	0	0	0	0	0	0	0	0	0	0	1	0	0	1
720079	Sonst strafrechtliche NebenG	G	2	0	0	0	0	0	0	0	0	0	1	1	0	0	0	0	0	1	0	0	1
725000	Aufenthalts/Asyl/FreizügigkG	M	10	0	0	0	0	0	0	0	0	0	0	0	0	3	3	0	5	2	0	0	10
725000	Aufenthalts/Asyl/FreizügigkG	W	1	0	0	0	0	0	0	0	0	0	0	0	0	0	0	0	0	1	0	0	1
725000	Aufenthalts/Asyl/FreizügigkG	G	11	0	0	0	0	0	0	0	0	0	0	0	0	3	3	0	5	3	0	0	11
725700	Unerlaubter Aufenthalt insges	M	3	0	0	0	0	0	0	0	0	0	0	0	0	1	1	0	1	1	0	0	3
725700	Unerlaubter Aufenthalt insges	G	3	0	0	0	0	0	0	0	0	0	0	0	0	1	1	0	1	1	0	0	3

Polizeiliche Kriminalstatistik
Art: Aufgliederung TV gesamt

Tabelle 20
Bereich: WEIMARER_LAND_KREIS / T6
Berechnungszeitraum vom 01.01.2024 bis 31.12.2024

Erstellungsdatum: 05.02.2025

Schlüsselzahl der Tat	Straftaten	SEXUS	Tatverdächtige gesamt	Kinder						Jugendliche			Heranwachsende 18 bis unter 21	gesamt Spalten 10,13,14	Erwachsene ab 21 Jahre								
				6 bis unter 8	8 bis unter 10	10 bis unter 12	12 bis unter 14	gesamt Spalten 5 - 9		14 bis unter 16	16 bis unter 18	gesamt Spalten 11 + 12			21 bis unter 23	23 bis unter 25	gesamt Spalten 16,17	25 bis unter 30	30 bis unter 40	40 bis unter 50	50 bis unter 60	60 und älter	gesamt Spalten 18 - 23
1	2	3	4	5	6	7	8	9	10	11	12	13	14	15	16	17	18	19	20	21	22	23	24
725710	Unerlaubter Aufenthalt	M	3	0	0	0	0	0	0	0	0	0	0	0	0	1	1	0	1	1	0	0	3
725710	Unerlaubter Aufenthalt	G	3	0	0	0	0	0	0	0	0	0	0	0	0	1	1	0	1	1	0	0	3
725711	Unerl Aufenth o unerl Einreise	M	1	0	0	0	0	0	0	0	0	0	0	0	0	0	0	0	1	0	0	0	1
725711	Unerl Aufenth o unerl Einreise	G	1	0	0	0	0	0	0	0	0	0	0	0	0	0	0	0	1	0	0	0	1
725712	Aufenth nach unerl/ungekl Einr	M	2	0	0	0	0	0	0	0	0	0	0	0	0	1	1	0	0	1	0	0	2
725712	Aufenth nach unerl/ungekl Einr	G	2	0	0	0	0	0	0	0	0	0	0	0	0	1	1	0	0	1	0	0	2
725900	Sonst Verstöße gg AufenthG	M	7	0	0	0	0	0	0	0	0	0	0	0	0	2	2	0	4	1	0	0	7
725900	Sonst Verstöße gg AufenthG	W	1	0	0	0	0	0	0	0	0	0	0	0	0	0	0	0	0	1	0	0	1
725900	Sonst Verstöße gg AufenthG	G	8	0	0	0	0	0	0	0	0	0	0	0	0	2	2	0	4	2	0	0	8
726000	Sprengs/Waff/KrWaffKon/AusgStG	M	35	0	0	0	0	2	2	4	0	4	2	8	1	3	4	5	3	9	3	3	27
726000	Sprengs/Waff/KrWaffKon/AusgStG	W	3	0	0	0	0	0	0	0	0	0	0	0	0	0	0	0	3	0	0	0	3
726000	Sprengs/Waff/KrWaffKon/AusgStG	G	38	0	0	0	0	2	2	4	0	4	2	8	1	3	4	5	6	9	3	3	30
726100	Straftaten gg das SprengstoffG	M	8	0	0	0	0	0	0	1	0	1	2	3	1	2	3	0	0	2	0	0	5
726100	Straftaten gg das SprengstoffG	W	1	0	0	0	0	0	0	0	0	0	0	0	0	0	0	0	1	0	0	0	1
726100	Straftaten gg das SprengstoffG	G	9	0	0	0	0	0	0	1	0	1	2	3	1	2	3	0	1	2	0	0	6
726200	Straftaten gg das Waffengesetz	M	28	0	0	0	0	2	2	3	0	3	0	5	0	2	2	5	3	7	3	3	23
726200	Straftaten gg das Waffengesetz	W	2	0	0	0	0	0	0	0	0	0	0	0	0	0	0	0	2	0	0	0	2
726200	Straftaten gg das Waffengesetz	G	30	0	0	0	0	2	2	3	0	3	0	5	0	2	2	5	5	7	3	3	25
728000	Bundes/Landesdatenschutzgesetz	M	1	0	0	0	0	0	0	1	0	1	0	1	0	0	0	0	0	0	0	0	0
728000	Bundes/Landesdatenschutzgesetz	G	1	0	0	0	0	0	0	1	0	1	0	1	0	0	0	0	0	0	0	0	0
728020	Bundesdatenschutzgesetz	M	1	0	0	0	0	0	0	1	0	1	0	1	0	0	0	0	0	0	0	0	0
728020	Bundesdatenschutzgesetz	G	1	0	0	0	0	0	0	1	0	1	0	1	0	0	0	0	0	0	0	0	0
730000	Rauschgiftdelikte insges.	M	140	0	0	0	0	1	1	8	6	14	17	32	9	11	20	16	46	22	2	2	108
730000	Rauschgiftdelikte insges.	W	30	0	0	0	0	0	0	3	1	4	2	6	1	3	4	6	9	3	2	0	24
730000	Rauschgiftdelikte insges.	G	170	0	0	0	0	1	1	11	7	18	19	38	10	14	24	22	55	25	4	2	132
731000	Allgemeine Verstöße § 29 BtMG	M	101	0	0	0	0	0	0	4	5	9	14	23	6	7	13	13	34	17	0	1	78
731000	Allgemeine Verstöße § 29 BtMG	W	25	0	0	0	0	0	0	3	1	4	1	5	1	3	4	5	8	2	1	0	20
731000	Allgemeine Verstöße § 29 BtMG	G	126	0	0	0	0	0	0	7	6	13	15	28	7	10	17	18	42	19	1	1	98
731100	Allg Verstoß - Heroin	M	1	0	0	0	0	0	0	0	0	0	0	0	1	0	1	0	0	0	0	0	1
731100	Allg Verstoß - Heroin	G	1	0	0	0	0	0	0	0	0	0	0	0	1	0	1	0	0	0	0	0	1
731200	Allg Verstoß - Kokain/Crack	M	2	0	0	0	0	0	0	0	0	0	0	0	0	0	0	1	1	0	0	0	2
731200	Allg Verstoß - Kokain/Crack	W	1	0	0	0	0	0	0	0	0	0	0	0	0	0	0	0	0	0	1	0	1
731200	Allg Verstoß - Kokain/Crack	G	3	0	0	0	0	0	0	0	0	0	0	0	0	0	0	1	1	0	1	0	3
731202	Allg Verstoß - Kokain	M	2	0	0	0	0	0	0	0	0	0	0	0	0	0	0	1	1	0	0	0	2
731202	Allg Verstoß - Kokain	W	1	0	0	0	0	0	0	0	0	0	0	0	0	0	0	0	0	0	1	0	1
731202	Allg Verstoß - Kokain	G	3	0	0	0	0	0	0	0	0	0	0	0	0	0	0	1	1	0	1	0	3
731400	Allg Verstoß - NPS (BtMG)	W	1	0	0	0	0	0	0	0	0	0	0	0	0	1	1	0	0	0	0	0	1
731400	Allg Verstoß - NPS (BtMG)	G	1	0	0	0	0	0	0	0	0	0	0	0	0	1	1	0	0	0	0	0	1

Polizeiliche Kriminalstatistik
Art: Aufgliederung TV gesamt

Tabelle 20
Bereich: WEIMARER_LAND_KREIS / T6
Berechnungszeitraum vom 01.01.2024 bis 31.12.2024

Erstellungsdatum: 05.02.2025

Schlüsselzahl der Tat	Straftaten	SEXUS	Tatverdächtige gesamt	Kinder						Jugendliche			Heranwachsende 18 bis unter 21	gesamt Spalten 10,13,14	Erwachsene ab 21 Jahre								
				6 bis unter 8	8 bis unter 10	10 bis unter 12	12 bis unter 14	gesamt Spalten 5 - 9		14 bis unter 16	16 bis unter 18	gesamt Spalten 11 + 12			21 bis unter 23	23 bis unter 25	gesamt Spalten 16,17	25 bis unter 30	30 bis unter 40	40 bis unter 50	50 bis unter 60	60 und älter	gesamt Spalten 18 - 23
1	2	3	4	5	6	7	8	9	10	11	12	13	14	15	16	17	18	19	20	21	22	23	24
731600	Allg Verstoß - Amphetamin	M	12	0	0	0	0	0	0	0	1	1	1	2	1	2	3	3	2	2	0	0	10
731600	Allg Verstoß - Amphetamin	W	4	0	0	0	0	0	0	0	0	0	0	0	0	0	0	2	2	0	0	0	4
731600	Allg Verstoß - Amphetamin	G	16	0	0	0	0	0	0	0	1	1	1	2	1	2	3	5	4	2	0	0	14
731601	Allg Verst -Amph Pulver/flüss.	M	6	0	0	0	0	0	0	0	1	1	0	1	1	2	3	1	1	0	0	0	5
731601	Allg Verst -Amph Pulver/flüss.	W	3	0	0	0	0	0	0	0	0	0	0	0	0	0	0	2	1	0	0	0	3
731601	Allg Verst -Amph Pulver/flüss.	G	9	0	0	0	0	0	0	0	1	1	0	1	1	2	3	3	2	0	0	0	8
731602	Allg Verst -Amph Tabl/Kapsel	M	6	0	0	0	0	0	0	0	0	0	1	1	0	0	0	2	1	2	0	0	5
731602	Allg Verst -Amph Tabl/Kapsel	W	1	0	0	0	0	0	0	0	0	0	0	0	0	0	0	0	1	0	0	0	1
731602	Allg Verst -Amph Tabl/Kapsel	G	7	0	0	0	0	0	0	0	0	0	1	1	0	0	0	2	2	2	0	0	6
731700	Allg Verstoß - Methamphetamin	M	34	0	0	0	0	0	0	1	0	1	1	2	2	3	5	2	17	8	0	0	32
731700	Allg Verstoß - Methamphetamin	W	14	0	0	0	0	0	0	2	0	2	1	3	0	1	1	2	6	2	0	0	11
731700	Allg Verstoß - Methamphetamin	G	48	0	0	0	0	0	0	3	0	3	2	5	2	4	6	4	23	10	0	0	43
731702	Allg Verstoß - Methamp Crystal	M	34	0	0	0	0	0	0	1	0	1	1	2	2	3	5	2	17	8	0	0	32
731702	Allg Verstoß - Methamp Crystal	W	13	0	0	0	0	0	0	2	0	2	1	3	0	1	1	2	5	2	0	0	10
731702	Allg Verstoß - Methamp Crystal	G	47	0	0	0	0	0	0	3	0	3	2	5	2	4	6	4	22	10	0	0	42
731703	Allg Verstoß -Methamp Tabl/Kap	W	1	0	0	0	0	0	0	0	0	0	0	0	0	0	0	0	1	0	0	0	1
731703	Allg Verstoß -Methamp Tabl/Kap	G	1	0	0	0	0	0	0	0	0	0	0	0	0	0	0	0	1	0	0	0	1
731800	Allg Verstoß - Cannabis	M	56	0	0	0	0	0	0	4	4	8	12	20	2	3	5	6	16	8	0	1	36
731800	Allg Verstoß - Cannabis	W	7	0	0	0	0	0	0	1	1	2	1	3	1	1	2	1	0	1	0	0	4
731800	Allg Verstoß - Cannabis	G	63	0	0	0	0	0	0	5	5	10	13	23	3	4	7	7	16	9	0	1	40
731900	Allg Verstoß - Sonstige BtM	M	3	0	0	0	0	0	0	0	0	0	1	1	0	0	0	1	1	0	0	0	2
731900	Allg Verstoß - Sonstige BtM	W	1	0	0	0	0	0	0	0	0	0	0	0	0	0	0	0	1	0	0	0	1
731900	Allg Verstoß - Sonstige BtM	G	4	0	0	0	0	0	0	0	0	0	1	1	0	0	0	1	2	0	0	0	3
732000	Handel/Schmuggel BtM	M	21	0	0	0	0	1	1	5	1	6	2	9	2	0	2	0	6	3	1	0	12
732000	Handel/Schmuggel BtM	G	21	0	0	0	0	1	1	5	1	6	2	9	2	0	2	0	6	3	1	0	12
732100	Handel/Schmuggel - Heroin	M	1	0	0	0	0	0	0	0	0	0	0	0	1	0	1	0	0	0	0	0	1
732100	Handel/Schmuggel - Heroin	G	1	0	0	0	0	0	0	0	0	0	0	0	1	0	1	0	0	0	0	0	1
732110	Handel - Herion	M	1	0	0	0	0	0	0	0	0	0	0	0	1	0	1	0	0	0	0	0	1
732110	Handel - Herion	G	1	0	0	0	0	0	0	0	0	0	0	0	1	0	1	0	0	0	0	0	1
732700	Handel/Schmuggel - Methamph.	M	9	0	0	0	0	0	0	1	0	1	0	1	0	0	0	0	5	3	0	0	8
732700	Handel/Schmuggel - Methamph.	G	9	0	0	0	0	0	0	1	0	1	0	1	0	0	0	0	5	3	0	0	8
732710	Handel - Methamphetamin	M	9	0	0	0	0	0	0	1	0	1	0	1	0	0	0	0	5	3	0	0	8
732710	Handel - Methamphetamin	G	9	0	0	0	0	0	0	1	0	1	0	1	0	0	0	0	5	3	0	0	8
732712	Handel - Methamp Crystal	M	9	0	0	0	0	0	0	1	0	1	0	1	0	0	0	0	5	3	0	0	8
732712	Handel - Methamp Crystal	G	9	0	0	0	0	0	0	1	0	1	0	1	0	0	0	0	5	3	0	0	8
732800	Handel/Schmuggel - Cannabis	M	11	0	0	0	0	1	1	4	1	5	2	8	1	0	1	0	1	0	1	0	3
732800	Handel/Schmuggel - Cannabis	G	11	0	0	0	0	1	1	4	1	5	2	8	1	0	1	0	1	0	1	0	3
732810	Handel - Cannabis	M	11	0	0	0	0	1	1	4	1	5	2	8	1	0	1	0	1	0	1	0	3

Polizeiliche Kriminalstatistik
Art: Aufgliederung TV gesamt

Tabelle 20
Bereich: WEIMARER_LAND_KREIS / T6
Berechnungszeitraum vom 01.01.2024 bis 31.12.2024

Erstellungsdatum: 05.02.2025

Schlüsselzahl der Tat	Straftaten	SEXUS	Tatverdächtige gesamt	Kinder						Jugendliche			Heranwachsende 18 bis unter 21	gesamt Spalten 10,13,14	Erwachsene ab 21 Jahre								
				6 bis unter 8	8 bis unter 10	10 bis unter 12	12 bis unter 14	gesamt Spalten 5 - 9		14 bis unter 16	16 bis unter 18	gesamt Spalten 11 + 12			21 bis unter 23	23 bis unter 25	gesamt Spalten 16,17	25 bis unter 30	30 bis unter 40	40 bis unter 50	50 bis unter 60	60 und älter	gesamt Spalten 18 - 23
1	2	3	4	5	6	7	8	9	10	11	12	13	14	15	16	17	18	19	20	21	22	23	24
732810	Handel - Cannabis	G	11	0	0	0	0	1	1	4	1	5	2	8	1	0	1	0	1	0	1	0	3
734000	Sonstige Verstöße gg das BtMG	M	24	0	0	0	0	0	0	0	0	0	2	2	1	3	4	3	8	5	1	1	22
734000	Sonstige Verstöße gg das BtMG	W	7	0	0	0	0	0	0	0	0	0	1	1	0	0	0	1	3	1	1	0	6
734000	Sonstige Verstöße gg das BtMG	G	31	0	0	0	0	0	0	0	0	0	3	3	1	3	4	4	11	6	2	1	28
734100	Anbau von BtM 29 (1) 1 BtMG	M	5	0	0	0	0	0	0	0	0	0	0	0	0	0	0	0	1	3	1	0	5
734100	Anbau von BtM 29 (1) 1 BtMG	W	3	0	0	0	0	0	0	0	0	0	0	0	0	0	0	1	2	0	0	0	3
734100	Anbau von BtM 29 (1) 1 BtMG	G	8	0	0	0	0	0	0	0	0	0	0	0	0	0	0	1	3	3	1	0	8
734200	BtM Anbau, Herstellung, Handel	M	13	0	0	0	0	0	0	0	0	0	1	1	1	2	3	2	6	0	0	1	12
734200	BtM Anbau, Herstellung, Handel	W	2	0	0	0	0	0	0	0	0	0	0	0	0	0	0	0	0	1	1	0	2
734200	BtM Anbau, Herstellung, Handel	G	15	0	0	0	0	0	0	0	0	0	1	1	1	2	3	2	6	1	1	1	14
734220	Verstöße gemäß § 30a BtMG	M	13	0	0	0	0	0	0	0	0	0	1	1	1	2	3	2	6	0	0	1	12
734220	Verstöße gemäß § 30a BtMG	W	2	0	0	0	0	0	0	0	0	0	0	0	0	0	0	0	0	1	1	0	2
734220	Verstöße gemäß § 30a BtMG	G	15	0	0	0	0	0	0	0	0	0	1	1	1	2	3	2	6	1	1	1	14
734800	Handel/Herst/Abg..ngM BtM ges.	M	6	0	0	0	0	0	0	0	0	0	1	1	0	1	1	1	1	2	0	0	5
734800	Handel/Herst/Abg..ngM BtM ges.	W	2	0	0	0	0	0	0	0	0	0	1	1	0	0	0	0	1	0	0	0	1
734800	Handel/Herst/Abg..ngM BtM ges.	G	8	0	0	0	0	0	0	0	0	0	2	2	0	1	1	1	2	2	0	0	6
734810	Unerl Abgabe/Besitz insges.	M	1	0	0	0	0	0	0	0	0	0	0	0	0	0	0	1	0	0	0	0	1
734810	Unerl Abgabe/Besitz insges.	G	1	0	0	0	0	0	0	0	0	0	0	0	0	0	0	1	0	0	0	0	1
734818	Unerl Abgabe/Besitz -Cannabis	M	1	0	0	0	0	0	0	0	0	0	0	0	0	0	0	1	0	0	0	0	1
734818	Unerl Abgabe/Besitz -Cannabis	G	1	0	0	0	0	0	0	0	0	0	0	0	0	0	0	1	0	0	0	0	1
734820	Unerl Handel ngM insges	M	5	0	0	0	0	0	0	0	0	0	1	1	0	1	1	0	1	2	0	0	4
734820	Unerl Handel ngM insges	W	2	0	0	0	0	0	0	0	0	0	1	1	0	0	0	0	1	0	0	0	1
734820	Unerl Handel ngM insges	G	7	0	0	0	0	0	0	0	0	0	2	2	0	1	1	0	2	2	0	0	5
734827	Unerl Handel ngM -Methamphetan	M	1	0	0	0	0	0	0	0	0	0	0	0	0	0	0	0	0	1	0	0	1
734827	Unerl Handel ngM -Methamphetan	W	1	0	0	0	0	0	0	0	0	0	0	0	0	0	0	0	1	0	0	0	1
734827	Unerl Handel ngM -Methamphetan	G	2	0	0	0	0	0	0	0	0	0	0	0	0	0	0	0	1	1	0	0	2
734828	Unerl Handel ngM -Cannabis	M	4	0	0	0	0	0	0	0	0	0	1	1	0	1	1	0	1	1	0	0	3
734828	Unerl Handel ngM -Cannabis	W	1	0	0	0	0	0	0	0	0	0	1	1	0	0	0	0	0	0	0	0	0
734828	Unerl Handel ngM -Cannabis	G	5	0	0	0	0	0	0	0	0	0	2	2	0	1	1	0	1	1	0	0	3
736000	ST GEM. §34 KCANG	M	1	0	0	0	0	0	0	0	0	0	0	0	0	1	1	0	0	0	0	0	1
736000	ST GEM. §34 KCANG	G	1	0	0	0	0	0	0	0	0	0	0	0	0	1	1	0	0	0	0	0	1
740000	Straf NebenG Umw/Verbrschutz	M	11	0	0	0	0	0	0	0	0	0	0	0	0	0	0	2	2	0	4	3	11
740000	Straf NebenG Umw/Verbrschutz	G	11	0	0	0	0	0	0	0	0	0	0	0	0	0	0	2	2	0	4	3	11
743000	Bundesnat/PflanzenschutzG u a	M	11	0	0	0	0	0	0	0	0	0	0	0	0	0	0	2	2	0	4	3	11
743000	Bundesnat/PflanzenschutzG u a	G	11	0	0	0	0	0	0	0	0	0	0	0	0	0	0	2	2	0	4	3	11
743010	Bundesnaturschutzgesetz	M	1	0	0	0	0	0	0	0	0	0	0	0	0	0	0	0	0	0	1	0	1
743010	Bundesnaturschutzgesetz	G	1	0	0	0	0	0	0	0	0	0	0	0	0	0	0	0	0	0	1	0	1
743020	Tierschutzgesetz	M	10	0	0	0	0	0	0	0	0	0	0	0	0	0	0	2	2	0	3	3	10

Polizeiliche Kriminalstatistik
Art: Aufgliederung TV gesamt

Tabelle 20
Bereich: WEIMARER_LAND_KREIS / T6
Berechnungszeitraum vom 01.01.2024 bis 31.12.2024

Erstellungsdatum: 05.02.2025

Schlüsselzahl der Tat	Straftaten	SEXUS	Tatverdächtige gesamt	Kinder						Jugendliche			Heranwachsende 18 bis unter 21	gesamt Spalten 10,13,14	Erwachsene ab 21 Jahre								
				6 bis unter 8	8 bis unter 10	10 bis unter 12	12 bis unter 14	gesamt Spalten 5 - 9	14 bis unter 16	16 bis unter 18	gesamt Spalten 11 + 12			21 bis unter 23	23 bis unter 25	gesamt Spalten 16,17	25 bis unter 30	30 bis unter 40	40 bis unter 50	50 bis unter 60	60 und älter	gesamt Spalten 18 - 23
1	2	3	4	5	6	7	8	9	10	11	12	13	14	15	16	17	18	19	20	21	22	23	24
743020	Tierschutzgesetz	G	10	0	0	0	0	0	0	0	0	0	0	0	0	0	0	2	2	0	3	3	10
890000	Straftaten insges ohne 725000	M	1428	1	5	10	18	38	72	73	59	132	100	304	56	64	120	161	325	242	139	137	1124
890000	Straftaten insges ohne 725000	W	430	0	0	2	9	17	28	25	12	37	14	79	11	14	25	42	106	87	48	43	351
890000	Straftaten insges ohne 725000	G	1858	1	5	12	27	55	100	98	71	169	114	383	67	78	145	203	431	329	187	180	1475
891000	Rauschgiftkriminalität	M	141	0	0	0	0	1	1	9	6	15	17	33	9	11	20	16	46	22	2	2	108
891000	Rauschgiftkriminalität	W	31	0	0	0	0	0	0	3	1	4	2	6	1	3	4	7	9	3	2	0	25
891000	Rauschgiftkriminalität	G	172	0	0	0	0	1	1	12	7	19	19	39	10	14	24	23	55	25	4	2	133
891100	dir. Beschaffungskriminalität	M	1	0	0	0	0	0	0	1	0	1	0	1	0	0	0	0	0	0	0	0	0
891100	dir. Beschaffungskriminalität	W	1	0	0	0	0	0	0	0	0	0	0	0	0	0	0	1	0	0	0	0	1
891100	dir. Beschaffungskriminalität	G	2	0	0	0	0	0	0	1	0	1	0	1	0	0	0	1	0	0	0	0	1
892000	Gewaltkriminalität	M	101	0	0	0	1	5	6	15	10	25	8	39	4	10	14	12	12	15	5	4	62
892000	Gewaltkriminalität	W	26	0	0	0	0	0	0	1	2	3	2	5	1	2	3	2	9	3	2	2	21
892000	Gewaltkriminalität	G	127	0	0	0	1	5	6	16	12	28	10	44	5	12	17	14	21	18	7	6	83
892500	Mord, Totschl, Tötung auf Verl	M	4	0	0	0	0	0	0	0	0	0	0	0	0	1	1	2	0	1	0	0	4
892500	Mord, Totschl, Tötung auf Verl	W	3	0	0	0	0	0	0	0	0	0	0	0	0	0	0	0	2	0	1	0	3
892500	Mord, Totschl, Tötung auf Verl	G	7	0	0	0	0	0	0	0	0	0	0	0	0	1	1	2	2	1	1	0	7
893000	Wirtschaftskriminalität	M	18	0	0	0	0	0	0	0	0	0	0	0	1	0	1	4	3	5	3	2	18
893000	Wirtschaftskriminalität	W	7	0	0	0	0	0	0	0	0	0	0	0	0	1	1	2	1	1	2	0	7
893000	Wirtschaftskriminalität	G	25	0	0	0	0	0	0	0	0	0	0	0	1	1	2	6	4	6	5	2	25
893100	Wirtschaftskrim. bei Betrug	M	9	0	0	0	0	0	0	0	0	0	0	0	1	0	1	4	1	0	3	0	9
893100	Wirtschaftskrim. bei Betrug	W	1	0	0	0	0	0	0	0	0	0	0	0	0	1	1	0	0	0	0	0	1
893100	Wirtschaftskrim. bei Betrug	G	10	0	0	0	0	0	0	0	0	0	0	0	1	1	2	4	1	0	3	0	10
893200	Insolvenzstraftaten (Wikri)	M	2	0	0	0	0	0	0	0	0	0	0	0	0	0	0	0	0	1	0	1	2
893200	Insolvenzstraftaten (Wikri)	G	2	0	0	0	0	0	0	0	0	0	0	0	0	0	0	0	0	1	0	1	2
893300	Wikri Anlage/Finanzierungsb.	M	6	0	0	0	0	0	0	0	0	0	0	0	1	0	1	2	1	0	2	0	6
893300	Wikri Anlage/Finanzierungsb.	G	6	0	0	0	0	0	0	0	0	0	0	0	1	0	1	2	1	0	2	0	6
893400	Wettbewerbsdelikte (Wikri)	W	1	0	0	0	0	0	0	0	0	0	0	0	0	0	0	0	0	0	1	0	1
893400	Wettbewerbsdelikte (Wikri)	G	1	0	0	0	0	0	0	0	0	0	0	0	0	0	0	0	0	0	1	0	1
893500	Wikri -Arbeitsverhältnisse	M	2	0	0	0	0	0	0	0	0	0	0	0	0	0	0	0	0	2	0	0	2
893500	Wikri -Arbeitsverhältnisse	W	1	0	0	0	0	0	0	0	0	0	0	0	0	0	0	0	0	1	0	0	1
893500	Wikri -Arbeitsverhältnisse	G	3	0	0	0	0	0	0	0	0	0	0	0	0	0	0	0	0	3	0	0	3
893600	Betrug/Untr -Beteil/Kapitalanl	M	5	0	0	0	0	0	0	0	0	0	0	0	0	0	0	2	1	0	2	0	5
893600	Betrug/Untr -Beteil/Kapitalanl	G	5	0	0	0	0	0	0	0	0	0	0	0	0	0	0	2	1	0	2	0	5
895000	Menschenhandel insgesamt	M	1	0	0	0	0	0	0	1	0	1	0	1	0	0	0	0	0	0	0	0	0
895000	Menschenhandel insgesamt	G	1	0	0	0	0	0	0	1	0	1	0	1	0	0	0	0	0	0	0	0	0
897000	Cybercrime	M	18	0	0	0	0	0	0	0	0	0	3	3	2	0	2	3	6	3	1	0	15
897000	Cybercrime	W	15	0	0	0	0	0	0	0	0	0	0	0	0	1	1	3	8	2	0	1	15
897000	Cybercrime	G	33	0	0	0	0	0	0	0	0	0	3	3	2	1	3	6	14	5	1	1	30

Polizeiliche Kriminalstatistik
Art: Aufgliederung TV gesamt

Tabelle 20
Bereich: WEIMARER_LAND_KREIS / T6
Berechnungszeitraum vom 01.01.2024 bis 31.12.2024

Erstellungsdatum: 05.02.2025

Schlüsselzahl der Tat	Straftaten	SEXUS	Tatverdaechtige gesamt	Kinder						Jugendliche			Heranwachsende 18 bis unter 21	gesamt Spalten 10,13,14	Erwachsene ab 21 Jahre								
				6 bis unter 8	8 bis unter 10	10 bis unter 12	12 bis unter 14	6 bis unter 14 gesamt Spalten 5 - 9	14 bis unter 16	16 bis unter 18	14 bis unter 18 gesamt Spalten 11 + 12			21 bis unter 23	23 bis unter 25	21 bis unter 25 gesamt Spalten 16,17	25 bis unter 30	30 bis unter 40	40 bis unter 50	50 bis unter 60	60 und älter	21 und älter gesamt Spalten 18 - 23
1	2	3	4	5	6	7	8	9	10	11	12	13	14	15	16	17	18	19	20	21	22	23	24
897100	Computerbetrug § 263a StGB	M	13	0	0	0	0	0	0	0	0	0	1	1	2	0	2	2	5	2	1	0	12
897100	Computerbetrug § 263a StGB	W	14	0	0	0	0	0	0	0	0	0	0	0	0	1	1	3	8	1	0	1	14
897100	Computerbetrug § 263a StGB	G	27	0	0	0	0	0	0	0	0	0	1	1	2	1	3	5	13	3	1	1	26
898000	ST insges Umwelt/Verbr-schutz	M	28	0	0	0	0	0	0	1	1	2	0	2	0	2	2	4	4	4	6	6	26
898000	ST insges Umwelt/Verbr-schutz	G	28	0	0	0	0	0	0	1	1	2	0	2	0	2	2	4	4	4	6	6	26
898100	Umweltstr 29. Abschnitt StGB	M	4	0	0	0	0	0	0	0	0	0	0	0	0	0	0	0	0	2	0	2	4
898100	Umweltstr 29. Abschnitt StGB	G	4	0	0	0	0	0	0	0	0	0	0	0	0	0	0	0	0	2	0	2	4
898200	Sonst ST StGB Umweltrelevanz	M	7	0	0	0	0	0	0	0	1	1	0	1	0	2	2	2	1	0	0	1	6
898200	Sonst ST StGB Umweltrelevanz	G	7	0	0	0	0	0	0	0	1	1	0	1	0	2	2	2	1	0	0	1	6
898300	Umwelt/Verbr-schutz -Nebenges	M	17	0	0	0	0	0	0	1	0	1	0	1	0	0	0	2	3	2	6	3	16
898300	Umwelt/Verbr-schutz -Nebenges	G	17	0	0	0	0	0	0	1	0	1	0	1	0	0	0	2	3	2	6	3	16
899000	Straßenkriminalität	M	194	1	0	2	2	5	10	11	15	26	19	55	11	22	33	40	42	13	5	6	139
899000	Straßenkriminalität	W	13	0	0	0	0	1	1	1	2	3	2	6	1	1	2	0	5	0	0	0	7
899000	Straßenkriminalität	G	207	1	0	2	2	6	11	12	17	29	21	61	12	23	35	40	47	13	5	6	146
899500	SB durch Graffiti insgesamt	M	15	0	0	0	1	0	1	1	2	3	6	10	3	1	4	0	1	0	0	0	5
899500	SB durch Graffiti insgesamt	W	2	0	0	0	0	1	1	1	0	1	0	2	0	0	0	0	0	0	0	0	0
899500	SB durch Graffiti insgesamt	G	17	0	0	0	1	1	2	2	2	4	6	12	3	1	4	0	1	0	0	0	5

Polizeiliche Kriminalstatistik
Art: Straftaten und Staatsangehörigkeit nichtdeutscher TV

Tabelle 62 Blatt 1 Erstellungsdatum: 08.04.2025
Bereich: WEIMARER_LAND_KREIS / T6
Berechnungszeitraum vom 01.01.2024 bis 31.12.2024

Schlüs-selzahl Staat	S t a a t	TV ----	Straftatenschlüssel 100000	110000	112100	112120	114000	140000	143000	143200	143210	143211	143214	143500	143510	143512	143513	200000	210000	210040	217000	217010
1	2	3	4	5	6	7	8	9	10	11	12	13	14	15	16	17	18	19	20	21	22	23
...	.....	368	18	8	2	2	7	10	10	8	8	7	1	2	2	1	1	114	4	1	2	2
121	ALBANIEN	4	0	0	0	0	0	0	0	0	0	0	0	0	0	0	0	0	0	0	0	0
122	BOSNIEN und HERZEGOWINA	1	0	0	0	0	0	0	0	0	0	0	0	0	0	0	0	0	0	0	0	0
124	BELGIEN	1	0	0	0	0	0	0	0	0	0	0	0	0	0	0	0	0	0	0	0	0
125	BULGARIEN	38	3	0	0	0	0	3	3	2	2	2	0	1	1	0	1	7	0	0	0	0
126	DÄNEMARK	1	0	0	0	0	0	0	0	0	0	0	0	0	0	0	0	0	0	0	0	0
129	FRANKREICH	1	0	0	0	0	0	0	0	0	0	0	0	0	0	0	0	0	0	0	0	0
130	KROATIEN	2	0	0	0	0	0	0	0	0	0	0	0	0	0	0	0	0	0	0	0	0
131	SLOWENIEN	2	0	0	0	0	0	0	0	0	0	0	0	0	0	0	0	1	0	0	0	0
134	GRIECHENLAND	1	0	0	0	0	0	0	0	0	0	0	0	0	0	0	0	0	0	0	0	0
135	IRLAND	2	0	0	0	0	0	0	0	0	0	0	0	0	0	0	0	0	0	0	0	0
137	ITALIEN	5	1	1	0	0	1	0	0	0	0	0	0	0	0	0	0	0	0	0	0	0
139	LETTLAND	3	0	0	0	0	0	0	0	0	0	0	0	0	0	0	0	2	0	0	0	0
140	MONTENEGRO	1	0	0	0	0	0	0	0	0	0	0	0	0	0	0	0	1	0	0	0	0
142	LITAUEN	3	0	0	0	0	0	0	0	0	0	0	0	0	0	0	0	2	0	0	0	0
144	NORDMAZEDONIEN	2	0	0	0	0	0	0	0	0	0	0	0	0	0	0	0	2	0	0	0	0
146	Moldau, Republik	9	0	0	0	0	0	0	0	0	0	0	0	0	0	0	0	2	1	0	0	0
148	NIEDERLANDE	3	0	0	0	0	0	0	0	0	0	0	0	0	0	0	0	1	0	0	0	0
151	ÖSTERREICH	2	0	0	0	0	0	0	0	0	0	0	0	0	0	0	0	1	0	0	0	0
152	POLEN	26	1	0	0	0	0	1	1	0	0	0	0	1	1	1	0	5	2	0	2	2
153	PORTUGAL	2	0	0	0	0	0	0	0	0	0	0	0	0	0	0	0	1	0	0	0	0
154	RUMÄNIEN	18	0	0	0	0	0	0	0	0	0	0	0	0	0	0	0	3	0	0	0	0
155	SLOWAKEI	3	0	0	0	0	0	0	0	0	0	0	0	0	0	0	0	1	0	0	0	0
158	SCHWEIZ	1	0	0	0	0	0	0	0	0	0	0	0	0	0	0	0	0	0	0	0	0
160	RUSSISCHE FÖDERATION	7	0	0	0	0	0	0	0	0	0	0	0	0	0	0	0	1	0	0	0	0
161	SPANIEN	1	0	0	0	0	0	0	0	0	0	0	0	0	0	0	0	0	0	0	0	0
163	TÜRKEI	11	1	1	0	0	1	0	0	0	0	0	0	0	0	0	0	3	0	0	0	0
164	TSCHECHISCHE REPUBLIK	1	0	0	0	0	0	0	0	0	0	0	0	0	0	0	0	0	0	0	0	0
165	UNGARN	2	1	0	0	0	0	1	1	1	1	0	1	0	0	0	0	0	0	0	0	0
166	UKRAINE	76	1	0	0	0	0	1	1	1	1	1	0	0	0	0	0	32	0	0	0	0
168	VEREINIGTES KÖNIGREICH (GF	2	0	0	0	0	0	0	0	0	0	0	0	0	0	0	0	0	0	0	0	0
169	BELARUS	1	0	0	0	0	0	0	0	0	0	0	0	0	0	0	0	0	0	0	0	0
170	SERBIEN	2	0	0	0	0	0	0	0	0	0	0	0	0	0	0	0	1	0	0	0	0
221	ALGERIEN	1	0	0	0	0	0	0	0	0	0	0	0	0	0	0	0	0	0	0	0	0
225	ÄTHIOPIEN	1	0	0	0	0	0	0	0	0	0	0	0	0	0	0	0	0	0	0	0	0
232	NIGERIA	2	0	0	0	0	0	0	0	0	0	0	0	0	0	0	0	0	0	0	0	0
238	GHANA	1	0	0	0	0	0	0	0	0	0	0	0	0	0	0	0	0	0	0	0	0
248	LIBYEN	5	0	0	0	0	0	0	0	0	0	0	0	0	0	0	0	3	0	0	0	0
252	MAROKKO	7	1	1	0	0	1	0	0	0	0	0	0	0	0	0	0	3	0	0	0	0
259	GUINEA-BISSAU	1	0	0	0	0	0	0	0	0	0	0	0	0	0	0	0	0	0	0	0	0

Polizeiliche Kriminalstatistik
Art: Straftaten und Staatsangehörigkeit nichtdeutscher TV

Tabelle 62 Blatt 1 Erstellungsdatum: 08.04.2025
Bereich: WEIMARER_LAND_KREIS / T6
Berechnungszeitraum vom 01.01.2024 bis 31.12.2024

Schlüs-selzahl Staat	S t a a t	TV ----	Straftatenschlüssel 100000	110000	112100	112120	114000	140000	143000	143200	143210	143211	143214	143500	143510	143512	143513	200000	210000	210040	217000	217010
1	2	3	4	5	6	7	8	9	10	11	12	13	14	15	16	17	18	19	20	21	22	23
261	GUINEA	1	0	0	0	0	0	0	0	0	0	0	0	0	0	0	0	0	0	0	0	0
262	KAMERUN	2	1	1	0	0	1	0	0	0	0	0	0	0	0	0	0	0	0	0	0	0
269	SENEGAL	1	0	0	0	0	0	0	0	0	0	0	0	0	0	0	0	0	0	0	0	0
273	SOMALIA	2	0	0	0	0	0	0	0	0	0	0	0	0	0	0	0	1	0	0	0	0
285	TUNESIEN	3	0	0	0	0	0	0	0	0	0	0	0	0	0	0	0	0	0	0	0	0
287	ÄGYPTEN	1	0	0	0	0	0	0	0	0	0	0	0	0	0	0	0	0	0	0	0	0
348	KANADA	1	0	0	0	0	0	0	0	0	0	0	0	0	0	0	0	0	0	0	0	0
422	ARMENIEN	3	0	0	0	0	0	0	0	0	0	0	0	0	0	0	0	0	0	0	0	0
423	AFGHANISTAN	17	2	2	1	1	1	0	0	0	0	0	0	0	0	0	0	11	0	0	0	0
430	GEORGIEN	8	0	0	0	0	0	0	0	0	0	0	0	0	0	0	0	1	0	0	0	0
432	VIETNAM	4	1	1	1	1	1	0	0	0	0	0	0	0	0	0	0	1	0	0	0	0
436	INDIEN	4	0	0	0	0	0	0	0	0	0	0	0	0	0	0	0	0	0	0	0	0
438	IRAK	21	0	0	0	0	0	0	0	0	0	0	0	0	0	0	0	13	0	0	0	0
439	IRAN, ISLAMISCHE REPUBLIK	1	0	0	0	0	0	0	0	0	0	0	0	0	0	0	0	1	0	0	0	0
441	ISRAEL	1	0	0	0	0	0	0	0	0	0	0	0	0	0	0	0	0	0	0	0	0
444	KASACHSTAN	1	0	0	0	0	0	0	0	0	0	0	0	0	0	0	0	1	0	0	0	0
451	LIBANON	2	0	0	0	0	0	0	0	0	0	0	0	0	0	0	0	1	0	0	0	0
461	PAKISTAN	2	0	0	0	0	0	0	0	0	0	0	0	0	0	0	0	1	0	0	0	0
475	SYRIEN, ARABISCHE REPUBLIK	27	5	1	0	0	1	4	4	4	4	4	0	0	0	0	0	10	1	1	0	0
476	THAILAND	2	0	0	0	0	0	0	0	0	0	0	0	0	0	0	0	1	0	0	0	0
997	STAATENLOS	1	0	0	0	0	0	0	0	0	0	0	0	0	0	0	0	0	0	0	0	0
998	UNGEKLÄRT	11	0	0	0	0	0	0	0	0	0	0	0	0	0	0	0	0	0	0	0	0

Polizeiliche Kriminalstatistik
Art: Straftaten und Staatsangehörigkeit nichtdeutscher TV

Tabelle 62 Blatt 2 Erstellungsdatum: 08.04.2025
Bereich: WEIMARER_LAND_KREIS / T6
Berechnungszeitraum vom 01.01.2024 bis 31.12.2024

Schlüs-selzahl Staat	S t a a t	TV ----	Straftatenschlüssel 219000	219050	220000	222000	222010	222100	222110	224000	225000	230000	231000	231200	231279	232000	232100	232200	232201	232279	232300	232400
1	2	3	4	5	6	7	8	9	10	11	12	13	14	15	16	17	18	19	20	21	22	23
...	.....	368	1	1	84	18	6	12	12	72	1	39	2	2	2	36	2	11	2	9	20	3
121	ALBANIEN	4	0	0	0	0	0	0	0	0	0	0	0	0	0	0	0	0	0	0	0	0
122	BOSNIEN und HERZEGOWINA	1	0	0	0	0	0	0	0	0	0	0	0	0	0	0	0	0	0	0	0	0
124	BELGIEN	1	0	0	0	0	0	0	0	0	0	0	0	0	0	0	0	0	0	0	0	0
125	BULGARIEN	38	0	0	7	3	1	2	2	6	0	2	0	0	0	2	0	0	0	0	2	0
126	DÄNEMARK	1	0	0	0	0	0	0	0	0	0	0	0	0	0	0	0	0	0	0	0	0
129	FRANKREICH	1	0	0	0	0	0	0	0	0	0	0	0	0	0	0	0	0	0	0	0	0
130	KROATIEN	2	0	0	0	0	0	0	0	0	0	0	0	0	0	0	0	0	0	0	0	0
131	SLOWENIEN	2	0	0	1	0	0	0	0	1	0	0	0	0	0	0	0	0	0	0	0	0
134	GRIECHENLAND	1	0	0	0	0	0	0	0	0	0	0	0	0	0	0	0	0	0	0	0	0
135	IRLAND	2	0	0	0	0	0	0	0	0	0	0	0	0	0	0	0	0	0	0	0	0
137	ITALIEN	5	0	0	0	0	0	0	0	0	0	0	0	0	0	0	0	0	0	0	0	0
139	LETTLAND	3	0	0	0	0	0	0	0	0	0	2	0	0	0	2	0	0	0	0	2	0
140	MONTENEGRO	1	0	0	0	0	0	0	0	0	0	1	0	0	0	1	0	0	0	0	1	0
142	LITAUEN	3	0	0	2	1	1	0	0	1	0	0	0	0	0	0	0	0	0	0	0	0
144	NORDMAZEDONIEN	2	0	0	1	0	0	0	0	1	0	1	0	0	0	1	0	0	0	0	1	0
146	Moldau, Republik	9	1	1	2	1	0	1	1	2	1	0	0	0	0	0	0	0	0	0	0	0
148	NIEDERLANDE	3	0	0	1	0	0	0	0	1	0	0	0	0	0	0	0	0	0	0	0	0
151	ÖSTERREICH	2	0	0	1	0	0	0	0	1	0	1	0	0	0	1	0	0	0	0	1	0
152	POLEN	26	0	0	1	0	0	0	0	1	0	2	0	0	0	2	0	0	0	0	2	0
153	PORTUGAL	2	0	0	1	1	1	0	0	0	0	1	0	0	0	1	1	0	0	0	0	0
154	RUMÄNIEN	18	0	0	3	0	0	0	0	3	0	0	0	0	0	0	0	0	0	0	0	0
155	SLOWAKEI	3	0	0	1	1	1	0	0	0	0	0	0	0	0	0	0	0	0	0	0	0
158	SCHWEIZ	1	0	0	0	0	0	0	0	0	0	0	0	0	0	0	0	0	0	0	0	0
160	RUSSISCHE FÖDERATION	7	0	0	1	0	0	0	0	1	0	0	0	0	0	0	0	0	0	0	0	0
161	SPANIEN	1	0	0	0	0	0	0	0	0	0	0	0	0	0	0	0	0	0	0	0	0
163	TÜRKEI	11	0	0	1	0	0	0	0	1	0	2	0	0	0	1	0	1	1	0	0	0
164	TSCHECHISCHE REPUBLIK	1	0	0	0	0	0	0	0	0	0	0	0	0	0	0	0	0	0	0	0	0
165	UNGARN	2	0	0	0	0	0	0	0	0	0	0	0	0	0	0	0	0	0	0	0	0
166	UKRAINE	76	0	0	28	1	0	1	1	28	0	9	0	0	0	9	0	4	0	4	4	1
168	VEREINIGTES KÖNIGREICH (GF	2	0	0	0	0	0	0	0	0	0	0	0	0	0	0	0	0	0	0	0	0
169	BELARUS	1	0	0	0	0	0	0	0	0	0	0	0	0	0	0	0	0	0	0	0	0
170	SERBIEN	2	0	0	1	1	0	1	1	0	0	0	0	0	0	0	0	0	0	0	0	0
221	ALGERIEN	1	0	0	0	0	0	0	0	0	0	0	0	0	0	0	0	0	0	0	0	0
225	ÄTHIOPIEN	1	0	0	0	0	0	0	0	0	0	0	0	0	0	0	0	0	0	0	0	0
232	NIGERIA	2	0	0	0	0	0	0	0	0	0	0	0	0	0	0	0	0	0	0	0	0
238	GHANA	1	0	0	0	0	0	0	0	0	0	0	0	0	0	0	0	0	0	0	0	0
248	LIBYEN	5	0	0	2	0	0	0	0	2	0	1	0	0	0	1	0	0	0	0	1	0
252	MAROKKO	7	0	0	2	0	0	0	0	2	0	2	0	0	0	2	0	1	0	1	1	0
259	GUINEA-BISSAU	1	0	0	0	0	0	0	0	0	0	0	0	0	0	0	0	0	0	0	0	0

261	GUINEA	1	0	0	0	0	0	0	0	0	0	0	0	0	0	0	0	0	0	0	0	0
262	KAMERUN	2	0	0	0	0	0	0	0	0	0	0	0	0	0	0	0	0	0	0	0	0
269	SENEGAL	1	0	0	0	0	0	0	0	0	0	0	0	0	0	0	0	0	0	0	0	0
273	SOMALIA	2	0	0	1	1	0	1	1	0	0	0	0	0	0	0	0	0	0	0	0	0
285	TUNESIEN	3	0	0	0	0	0	0	0	0	0	0	0	0	0	0	0	0	0	0	0	0
287	ÄGYPTEN	1	0	0	0	0	0	0	0	0	0	0	0	0	0	0	0	0	0	0	0	0
348	KANADA	1	0	0	0	0	0	0	0	0	0	0	0	0	0	0	0	0	0	0	0	0
422	ARMENIEN	3	0	0	0	0	0	0	0	0	0	0	0	0	0	0	0	0	0	0	0	0
423	AFGHANISTAN	17	0	0	8	3	1	2	2	6	0	4	0	0	0	4	0	1	0	1	1	2
430	GEORGIEN	8	0	0	1	0	0	0	0	1	0	0	0	0	0	0	0	0	0	0	0	0
432	VIETNAM	4	0	0	0	0	0	0	0	0	0	1	0	0	0	1	0	1	0	1	0	0
436	INDIEN	4	0	0	0	0	0	0	0	0	0	0	0	0	0	0	0	0	0	0	0	0
438	IRAK	21	0	0	10	3	0	3	3	8	0	3	0	0	0	3	0	2	1	1	1	0
439	IRAN, ISLAMISCHE REPUBLIK	1	0	0	1	0	0	0	0	1	0	0	0	0	0	0	0	0	0	0	0	0
441	ISRAEL	1	0	0	0	0	0	0	0	0	0	0	0	0	0	0	0	0	0	0	0	0
444	KASACHSTAN	1	0	0	0	0	0	0	0	0	0	1	0	0	0	1	0	0	0	0	1	0
451	LIBANON	2	0	0	1	1	0	1	1	0	0	0	0	0	0	0	0	0	0	0	0	0
461	PAKISTAN	2	0	0	1	0	0	0	0	1	0	0	0	0	0	0	0	0	0	0	0	0
475	SYRIEN, ARABISCHE REPUBLIK	27	0	0	4	1	1	0	0	3	0	6	2	2	2	4	1	1	0	1	2	0
476	THAILAND	2	0	0	1	0	0	0	0	1	0	0	0	0	0	0	0	0	0	0	0	0
997	STAATENLOS	1	0	0	0	0	0	0	0	0	0	0	0	0	0	0	0	0	0	0	0	0
998	UNGEKLÄRT	11	0	0	0	0	0	0	0	0	0	0	0	0	0	0	0	0	0	0	0	0

Polizeiliche Kriminalstatistik
Art: Straftaten und Staatsangehörigkeit nichtdeutscher TV

Tabelle 62 Blatt 3 Erstellungsdatum: 08.04.2025
Bereich: WEIMARER_LAND_KREIS / T6
Berechnungszeitraum vom 01.01.2024 bis 31.12.2024

Schlüs-selzahl Staat	S t a a t	TV ----	Straftatenschlüssel 232410	234000	234079	3***00	3**100	300000	300010	3*1096	300100	300140	310*00	310000	325*00	325000	326*00	326000	335*00	335000	350*00	350000
1	2	3	4	5	6	7	8	9	10	11	12	13	14	15	16	17	18	19	20	21	22	23
...	.....	368	3	1	1	51	1	15	15	1	1	1	3	3	28	5	27	27	4	4	3	3
121	ALBANIEN	4	0	0	0	0	0	0	0	0	0	0	0	0	0	0	0	0	0	0	0	0
122	BOSNIEN und HERZEGOWINA	1	0	0	0	0	0	0	0	0	0	0	0	0	0	0	0	0	0	0	0	0
124	BELGIEN	1	0	0	0	0	0	0	0	0	0	0	0	0	0	0	0	0	0	0	0	0
125	BULGARIEN	38	0	0	0	8	0	2	2	1	0	0	0	0	5	0	5	5	2	2	1	1
126	DÄNEMARK	1	0	0	0	0	0	0	0	0	0	0	0	0	0	0	0	0	0	0	0	0
129	FRANKREICH	1	0	0	0	0	0	0	0	0	0	0	0	0	0	0	0	0	0	0	0	0
130	KROATIEN	2	0	0	0	1	1	1	1	0	1	1	0	0	0	0	0	0	0	0	0	0
131	SLOWENIEN	2	0	0	0	1	0	1	1	0	0	0	0	0	0	0	0	0	0	0	0	0
134	GRIECHENLAND	1	0	0	0	0	0	0	0	0	0	0	0	0	0	0	0	0	0	0	0	0
135	IRLAND	2	0	0	0	0	0	0	0	0	0	0	0	0	0	0	0	0	0	0	0	0
137	ITALIEN	5	0	0	0	0	0	0	0	0	0	0	0	0	0	0	0	0	0	0	0	0
139	LETTLAND	3	0	0	0	0	0	0	0	0	0	0	0	0	0	0	0	0	0	0	0	0
140	MONTENEGRO	1	0	0	0	0	0	0	0	0	0	0	0	0	0	0	0	0	0	0	0	0
142	LITAUEN	3	0	0	0	0	0	0	0	0	0	0	0	0	0	0	0	0	0	0	0	0
144	NORDMAZEDONIEN	2	0	0	0	0	0	0	0	0	0	0	0	0	0	0	0	0	0	0	0	0
146	Moldau, Republik	9	0	0	0	2	0	0	0	0	0	0	0	0	1	1	1	1	0	0	1	1
148	NIEDERLANDE	3	0	0	0	0	0	0	0	0	0	0	0	0	0	0	0	0	0	0	0	0
151	ÖSTERREICH	2	0	0	0	1	0	1	1	0	0	0	0	0	0	0	0	0	0	0	0	0
152	POLEN	26	0	0	0	3	0	1	1	0	0	0	1	1	1	0	1	1	0	0	0	0
153	PORTUGAL	2	0	0	0	1	0	0	0	0	0	0	1	1	0	0	0	0	0	0	0	0
154	RUMÄNIEN	18	0	0	0	6	0	2	2	0	0	0	0	0	3	1	3	3	0	0	1	1
155	SLOWAKEI	3	0	0	0	2	0	1	1	0	0	0	0	0	0	0	0	0	1	1	0	0
158	SCHWEIZ	1	0	0	0	0	0	0	0	0	0	0	0	0	0	0	0	0	0	0	0	0
160	RUSSISCHE FÖDERATION	7	0	0	0	1	0	0	0	0	0	0	0	0	1	0	1	1	0	0	0	0
161	SPANIEN	1	0	0	0	0	0	0	0	0	0	0	0	0	0	0	0	0	0	0	0	0
163	TÜRKEI	11	0	1	1	0	0	0	0	0	0	0	0	0	0	0	0	0	0	0	0	0
164	TSCHECHISCHE REPUBLIK	1	0	0	0	1	0	0	0	0	0	0	1	1	0	0	0	0	0	0	0	0
165	UNGARN	2	0	0	0	0	0	0	0	0	0	0	0	0	0	0	0	0	0	0	0	0
166	UKRAINE	76	1	0	0	19	0	5	5	0	0	0	0	0	13	3	12	12	1	1	0	0
168	VEREINIGTES KÖNIGREICH (GF	2	0	0	0	0	0	0	0	0	0	0	0	0	0	0	0	0	0	0	0	0
169	BELARUS	1	0	0	0	0	0	0	0	0	0	0	0	0	0	0	0	0	0	0	0	0
170	SERBIEN	2	0	0	0	0	0	0	0	0	0	0	0	0	0	0	0	0	0	0	0	0
221	ALGERIEN	1	0	0	0	0	0	0	0	0	0	0	0	0	0	0	0	0	0	0	0	0
225	ÄTHIOPIEN	1	0	0	0	0	0	0	0	0	0	0	0	0	0	0	0	0	0	0	0	0
232	NIGERIA	2	0	0	0	0	0	0	0	0	0	0	0	0	0	0	0	0	0	0	0	0
238	GHANA	1	0	0	0	0	0	0	0	0	0	0	0	0	0	0	0	0	0	0	0	0
248	LIBYEN	5	0	0	0	1	0	1	1	0	0	0	0	0	0	0	0	0	0	0	0	0
252	MAROKKO	7	0	0	0	1	0	0	0	0	0	0	0	0	1	0	1	1	0	0	0	0
259	GUINEA-BISSAU	1	0	0	0	0	0	0	0	0	0	0	0	0	0	0	0	0	0	0	0	0

261	GUINEA	1	0	0	0	0	0	0	0	0	0	0	0	0	0	0	0	0	0	0	0	0
262	KAMERUN	2	0	0	0	0	0	0	0	0	0	0	0	0	0	0	0	0	0	0	0	0
269	SENEGAL	1	0	0	0	0	0	0	0	0	0	0	0	0	0	0	0	0	0	0	0	0
273	SOMALIA	2	0	0	0	0	0	0	0	0	0	0	0	0	0	0	0	0	0	0	0	0
285	TUNESIEN	3	0	0	0	1	0	0	0	0	0	0	0	0	1	0	1	1	0	0	0	0
287	ÄGYPTEN	1	0	0	0	0	0	0	0	0	0	0	0	0	0	0	0	0	0	0	0	0
348	KANADA	1	0	0	0	0	0	0	0	0	0	0	0	0	0	0	0	0	0	0	0	0
422	ARMENIEN	3	0	0	0	0	0	0	0	0	0	0	0	0	0	0	0	0	0	0	0	0
423	AFGHANISTAN	17	2	0	0	0	0	0	0	0	0	0	0	0	0	0	0	0	0	0	0	0
430	GEORGIEN	8	0	0	0	0	0	0	0	0	0	0	0	0	0	0	0	0	0	0	0	0
432	VIETNAM	4	0	0	0	0	0	0	0	0	0	0	0	0	0	0	0	0	0	0	0	0
436	INDIEN	4	0	0	0	0	0	0	0	0	0	0	0	0	0	0	0	0	0	0	0	0
438	IRAK	21	0	0	0	1	0	0	0	0	0	0	0	0	1	0	1	1	0	0	0	0
439	IRAN, ISLAMISCHE REPUBLIK	1	0	0	0	0	0	0	0	0	0	0	0	0	0	0	0	0	0	0	0	0
441	ISRAEL	1	0	0	0	0	0	0	0	0	0	0	0	0	0	0	0	0	0	0	0	0
444	KASACHSTAN	1	0	0	0	0	0	0	0	0	0	0	0	0	0	0	0	0	0	0	0	0
451	LIBANON	2	0	0	0	0	0	0	0	0	0	0	0	0	0	0	0	0	0	0	0	0
461	PAKISTAN	2	0	0	0	0	0	0	0	0	0	0	0	0	0	0	0	0	0	0	0	0
475	SYRIEN, ARABISCHE REPUBLIK	27	0	0	0	0	0	0	0	0	0	0	0	0	0	0	0	0	0	0	0	0
476	THAILAND	2	0	0	0	0	0	0	0	0	0	0	0	0	0	0	0	0	0	0	0	0
997	STAATENLOS	1	0	0	0	1	0	0	0	0	0	0	0	0	1	0	1	1	0	0	0	0
998	UNGEKLÄRT	11	0	0	0	0	0	0	0	0	0	0	0	0	0	0	0	0	0	0	0	0

Polizeiliche Kriminalstatistik
Art: Straftaten und Staatsangehörigkeit nichtdeutscher TV

Tabelle 62 Blatt 4 Erstellungsdatum: 08.04.2025
Bereich: WEIMARER_LAND_KREIS / T6
Berechnungszeitraum vom 01.01.2024 bis 31.12.2024

Schlüs-selzahl Staat	S t a a t	TV ----	Straftatenschlüssel 4***00	4**100	4**300	4**700	400000	400010	4*1096	400020	400100	400120	400700	400710	410*00	410000	410010	425*00	426*00	426000	426020	435*00
1	2	3	4	5	6	7	8	9	10	11	12	13	14	15	16	17	18	19	20	21	22	23
...	.....	368	17	1	2	2	6	3	1	3	1	1	2	2	2	2	2	3	3	3	3	4
121	ALBANIEN	4	0	0	0	0	0	0	0	0	0	0	0	0	0	0	0	0	0	0	0	0
122	BOSNIEN und HERZEGOWINA	1	0	0	0	0	0	0	0	0	0	0	0	0	0	0	0	0	0	0	0	0
124	BELGIEN	1	0	0	0	0	0	0	0	0	0	0	0	0	0	0	0	0	0	0	0	0
125	BULGARIEN	38	5	0	2	0	2	2	1	0	0	0	0	0	2	2	2	0	0	0	0	2
126	DÄNEMARK	1	0	0	0	0	0	0	0	0	0	0	0	0	0	0	0	0	0	0	0	0
129	FRANKREICH	1	0	0	0	0	0	0	0	0	0	0	0	0	0	0	0	0	0	0	0	0
130	KROATIEN	2	0	0	0	0	0	0	0	0	0	0	0	0	0	0	0	0	0	0	0	0
131	SLOWENIEN	2	0	0	0	0	0	0	0	0	0	0	0	0	0	0	0	0	0	0	0	0
134	GRIECHENLAND	1	0	0	0	0	0	0	0	0	0	0	0	0	0	0	0	0	0	0	0	0
135	IRLAND	2	0	0	0	0	0	0	0	0	0	0	0	0	0	0	0	0	0	0	0	0
137	ITALIEN	5	0	0	0	0	0	0	0	0	0	0	0	0	0	0	0	0	0	0	0	0
139	LETTLAND	3	0	0	0	0	0	0	0	0	0	0	0	0	0	0	0	0	0	0	0	0
140	MONTENEGRO	1	0	0	0	0	0	0	0	0	0	0	0	0	0	0	0	0	0	0	0	0
142	LITAUEN	3	0	0	0	0	0	0	0	0	0	0	0	0	0	0	0	0	0	0	0	0
144	NORDMAZEDONIEN	2	0	0	0	0	0	0	0	0	0	0	0	0	0	0	0	0	0	0	0	0
146	Moldau, Republik	9	0	0	0	0	0	0	0	0	0	0	0	0	0	0	0	0	0	0	0	0
148	NIEDERLANDE	3	0	0	0	0	0	0	0	0	0	0	0	0	0	0	0	0	0	0	0	0
151	ÖSTERREICH	2	0	0	0	0	0	0	0	0	0	0	0	0	0	0	0	0	0	0	0	0
152	POLEN	26	3	1	0	0	1	0	0	1	1	1	0	0	0	0	0	0	0	0	0	1
153	PORTUGAL	2	0	0	0	0	0	0	0	0	0	0	0	0	0	0	0	0	0	0	0	0
154	RUMÄNIEN	18	1	0	0	0	1	1	0	0	0	0	0	0	0	0	0	0	0	0	0	0
155	SLOWAKEI	3	0	0	0	0	0	0	0	0	0	0	0	0	0	0	0	0	0	0	0	0
158	SCHWEIZ	1	0	0	0	0	0	0	0	0	0	0	0	0	0	0	0	0	0	0	0	0
160	RUSSISCHE FÖDERATION	7	0	0	0	0	0	0	0	0	0	0	0	0	0	0	0	0	0	0	0	0
161	SPANIEN	1	0	0	0	0	0	0	0	0	0	0	0	0	0	0	0	0	0	0	0	0
163	TÜRKEI	11	0	0	0	0	0	0	0	0	0	0	0	0	0	0	0	0	0	0	0	0
164	TSCHECHISCHE REPUBLIK	1	0	0	0	0	0	0	0	0	0	0	0	0	0	0	0	0	0	0	0	0
165	UNGARN	2	0	0	0	0	0	0	0	0	0	0	0	0	0	0	0	0	0	0	0	0
166	UKRAINE	76	4	0	0	0	0	0	0	0	0	0	0	0	0	0	0	3	3	3	3	1
168	VEREINIGTES KÖNIGREICH (GF	2	0	0	0	0	0	0	0	0	0	0	0	0	0	0	0	0	0	0	0	0
169	BELARUS	1	0	0	0	0	0	0	0	0	0	0	0	0	0	0	0	0	0	0	0	0
170	SERBIEN	2	0	0	0	0	0	0	0	0	0	0	0	0	0	0	0	0	0	0	0	0
221	ALGERIEN	1	0	0	0	0	0	0	0	0	0	0	0	0	0	0	0	0	0	0	0	0
225	ÄTHIOPIEN	1	0	0	0	0	0	0	0	0	0	0	0	0	0	0	0	0	0	0	0	0
232	NIGERIA	2	0	0	0	0	0	0	0	0	0	0	0	0	0	0	0	0	0	0	0	0
238	GHANA	1	0	0	0	0	0	0	0	0	0	0	0	0	0	0	0	0	0	0	0	0
248	LIBYEN	5	0	0	0	0	0	0	0	0	0	0	0	0	0	0	0	0	0	0	0	0
252	MAROKKO	7	0	0	0	0	0	0	0	0	0	0	0	0	0	0	0	0	0	0	0	0
259	GUINEA-BISSAU	1	0	0	0	0	0	0	0	0	0	0	0	0	0	0	0	0	0	0	0	0

261	GUINEA	1	0	0	0	0	0	0	0	0	0	0	0	0	0	0	0	0	0	0	0	0
262	KAMERUN	2	0	0	0	0	0	0	0	0	0	0	0	0	0	0	0	0	0	0	0	0
269	SENEGAL	1	0	0	0	0	0	0	0	0	0	0	0	0	0	0	0	0	0	0	0	0
273	SOMALIA	2	0	0	0	0	0	0	0	0	0	0	0	0	0	0	0	0	0	0	0	0
285	TUNESIEN	3	0	0	0	0	0	0	0	0	0	0	0	0	0	0	0	0	0	0	0	0
287	ÄGYPTEN	1	0	0	0	0	0	0	0	0	0	0	0	0	0	0	0	0	0	0	0	0
348	KANADA	1	0	0	0	0	0	0	0	0	0	0	0	0	0	0	0	0	0	0	0	0
422	ARMENIEN	3	0	0	0	0	0	0	0	0	0	0	0	0	0	0	0	0	0	0	0	0
423	AFGHANISTAN	17	0	0	0	0	0	0	0	0	0	0	0	0	0	0	0	0	0	0	0	0
430	GEORGIEN	8	4	0	0	2	2	0	0	2	0	0	2	2	0	0	0	0	0	0	0	0
432	VIETNAM	4	0	0	0	0	0	0	0	0	0	0	0	0	0	0	0	0	0	0	0	0
436	INDIEN	4	0	0	0	0	0	0	0	0	0	0	0	0	0	0	0	0	0	0	0	0
438	IRAK	21	0	0	0	0	0	0	0	0	0	0	0	0	0	0	0	0	0	0	0	0
439	IRAN, ISLAMISCHE REPUBLIK	1	0	0	0	0	0	0	0	0	0	0	0	0	0	0	0	0	0	0	0	0
441	ISRAEL	1	0	0	0	0	0	0	0	0	0	0	0	0	0	0	0	0	0	0	0	0
444	KASACHSTAN	1	0	0	0	0	0	0	0	0	0	0	0	0	0	0	0	0	0	0	0	0
451	LIBANON	2	0	0	0	0	0	0	0	0	0	0	0	0	0	0	0	0	0	0	0	0
461	PAKISTAN	2	0	0	0	0	0	0	0	0	0	0	0	0	0	0	0	0	0	0	0	0
475	SYRIEN, ARABISCHE REPUBLIK	27	0	0	0	0	0	0	0	0	0	0	0	0	0	0	0	0	0	0	0	0
476	THAILAND	2	0	0	0	0	0	0	0	0	0	0	0	0	0	0	0	0	0	0	0	0
997	STAATENLOS	1	0	0	0	0	0	0	0	0	0	0	0	0	0	0	0	0	0	0	0	0
998	UNGEKLÄRT	11	0	0	0	0	0	0	0	0	0	0	0	0	0	0	0	0	0	0	0	0

Polizeiliche Kriminalstatistik
Art: Straftaten und Staatsangehörigkeit nichtdeutscher TV

Tabelle 62 Blatt 5 Erstellungsdatum: 08.04.2025
Bereich: WEIMARER_LAND_KREIS / T6
Berechnungszeitraum vom 01.01.2024 bis 31.12.2024

Schlüs-selzahl Staat	S t a a t	TV ----	Straftatenschlüssel 435000	436*00	436000	440*00	440300	440310	445*00	445000	445010	450*00	450000	450010	****00	***100	***300	***700	*01096	*10*00	*25*00	*26*00
1	2	3	4	5	6	7	8	9	10	11	12	13	14	15	16	17	18	19	20	21	22	23
...	.....	368	2	2	2	2	2	2	1	1	1	2	2	2	65	2	2	2	2	5	31	30
121	ALBANIEN	4	0	0	0	0	0	0	0	0	0	0	0	0	0	0	0	0	0	0	0	0
122	BOSNIEN und HERZEGOWINA	1	0	0	0	0	0	0	0	0	0	0	0	0	0	0	0	0	0	0	0	0
124	BELGIEN	1	0	0	0	0	0	0	0	0	0	0	0	0	0	0	0	0	0	0	0	0
125	BULGARIEN	38	2	0	0	2	2	2	1	1	1	2	2	2	11	0	2	0	2	2	5	5
126	DÄNEMARK	1	0	0	0	0	0	0	0	0	0	0	0	0	0	0	0	0	0	0	0	0
129	FRANKREICH	1	0	0	0	0	0	0	0	0	0	0	0	0	0	0	0	0	0	0	0	0
130	KROATIEN	2	0	0	0	0	0	0	0	0	0	0	0	0	1	1	0	0	0	0	0	0
131	SLOWENIEN	2	0	0	0	0	0	0	0	0	0	0	0	0	1	0	0	0	0	0	0	0
134	GRIECHENLAND	1	0	0	0	0	0	0	0	0	0	0	0	0	0	0	0	0	0	0	0	0
135	IRLAND	2	0	0	0	0	0	0	0	0	0	0	0	0	0	0	0	0	0	0	0	0
137	ITALIEN	5	0	0	0	0	0	0	0	0	0	0	0	0	0	0	0	0	0	0	0	0
139	LETTLAND	3	0	0	0	0	0	0	0	0	0	0	0	0	0	0	0	0	0	0	0	0
140	MONTENEGRO	1	0	0	0	0	0	0	0	0	0	0	0	0	0	0	0	0	0	0	0	0
142	LITAUEN	3	0	0	0	0	0	0	0	0	0	0	0	0	0	0	0	0	0	0	0	0
144	NORDMAZEDONIEN	2	0	0	0	0	0	0	0	0	0	0	0	0	0	0	0	0	0	0	0	0
146	Moldau, Republik	9	0	0	0	0	0	0	0	0	0	0	0	0	2	0	0	0	0	0	1	1
148	NIEDERLANDE	3	0	0	0	0	0	0	0	0	0	0	0	0	0	0	0	0	0	0	0	0
151	ÖSTERREICH	2	0	0	0	0	0	0	0	0	0	0	0	0	1	0	0	0	0	0	0	0
152	POLEN	26	0	1	1	0	0	0	0	0	0	0	0	0	6	1	0	0	0	1	1	1
153	PORTUGAL	2	0	0	0	0	0	0	0	0	0	0	0	0	1	0	0	0	0	1	0	0
154	RUMÄNIEN	18	0	0	0	0	0	0	0	0	0	0	0	0	7	0	0	0	0	0	3	3
155	SLOWAKEI	3	0	0	0	0	0	0	0	0	0	0	0	0	2	0	0	0	0	0	0	0
158	SCHWEIZ	1	0	0	0	0	0	0	0	0	0	0	0	0	0	0	0	0	0	0	0	0
160	RUSSISCHE FÖDERATION	7	0	0	0	0	0	0	0	0	0	0	0	0	1	0	0	0	0	0	1	1
161	SPANIEN	1	0	0	0	0	0	0	0	0	0	0	0	0	0	0	0	0	0	0	0	0
163	TÜRKEI	11	0	0	0	0	0	0	0	0	0	0	0	0	0	0	0	0	0	0	0	0
164	TSCHECHISCHE REPUBLIK	1	0	0	0	0	0	0	0	0	0	0	0	0	1	0	0	0	0	1	0	0
165	UNGARN	2	0	0	0	0	0	0	0	0	0	0	0	0	0	0	0	0	0	0	0	0
166	UKRAINE	76	0	1	1	0	0	0	0	0	0	0	0	0	22	0	0	0	0	0	16	15
168	VEREINIGTES KÖNIGREICH (GF	2	0	0	0	0	0	0	0	0	0	0	0	0	0	0	0	0	0	0	0	0
169	BELARUS	1	0	0	0	0	0	0	0	0	0	0	0	0	0	0	0	0	0	0	0	0
170	SERBIEN	2	0	0	0	0	0	0	0	0	0	0	0	0	0	0	0	0	0	0	0	0
221	ALGERIEN	1	0	0	0	0	0	0	0	0	0	0	0	0	0	0	0	0	0	0	0	0
225	ÄTHIOPIEN	1	0	0	0	0	0	0	0	0	0	0	0	0	0	0	0	0	0	0	0	0
232	NIGERIA	2	0	0	0	0	0	0	0	0	0	0	0	0	0	0	0	0	0	0	0	0
238	GHANA	1	0	0	0	0	0	0	0	0	0	0	0	0	0	0	0	0	0	0	0	0
248	LIBYEN	5	0	0	0	0	0	0	0	0	0	0	0	0	1	0	0	0	0	0	0	0
252	MAROKKO	7	0	0	0	0	0	0	0	0	0	0	0	0	1	0	0	0	0	0	1	1
259	GUINEA-BISSAU	1	0	0	0	0	0	0	0	0	0	0	0	0	0	0	0	0	0	0	0	0

261	GUINEA	1	0	0	0	0	0	0	0	0	0	0	0	0	0	0	0	0	0	0	0	0
262	KAMERUN	2	0	0	0	0	0	0	0	0	0	0	0	0	0	0	0	0	0	0	0	0
269	SENEGAL	1	0	0	0	0	0	0	0	0	0	0	0	0	0	0	0	0	0	0	0	0
273	SOMALIA	2	0	0	0	0	0	0	0	0	0	0	0	0	0	0	0	0	0	0	0	0
285	TUNESIEN	3	0	0	0	0	0	0	0	0	0	0	0	0	1	0	0	0	0	0	1	1
287	ÄGYPTEN	1	0	0	0	0	0	0	0	0	0	0	0	0	0	0	0	0	0	0	0	0
348	KANADA	1	0	0	0	0	0	0	0	0	0	0	0	0	0	0	0	0	0	0	0	0
422	ARMENIEN	3	0	0	0	0	0	0	0	0	0	0	0	0	0	0	0	0	0	0	0	0
423	AFGHANISTAN	17	0	0	0	0	0	0	0	0	0	0	0	0	0	0	0	0	0	0	0	0
430	GEORGIEN	8	0	0	0	0	0	0	0	0	0	0	0	0	4	0	0	2	0	0	0	0
432	VIETNAM	4	0	0	0	0	0	0	0	0	0	0	0	0	0	0	0	0	0	0	0	0
436	INDIEN	4	0	0	0	0	0	0	0	0	0	0	0	0	0	0	0	0	0	0	0	0
438	IRAK	21	0	0	0	0	0	0	0	0	0	0	0	0	1	0	0	0	0	0	1	1
439	IRAN, ISLAMISCHE REPUBLIK	1	0	0	0	0	0	0	0	0	0	0	0	0	0	0	0	0	0	0	0	0
441	ISRAEL	1	0	0	0	0	0	0	0	0	0	0	0	0	0	0	0	0	0	0	0	0
444	KASACHSTAN	1	0	0	0	0	0	0	0	0	0	0	0	0	0	0	0	0	0	0	0	0
451	LIBANON	2	0	0	0	0	0	0	0	0	0	0	0	0	0	0	0	0	0	0	0	0
461	PAKISTAN	2	0	0	0	0	0	0	0	0	0	0	0	0	0	0	0	0	0	0	0	0
475	SYRIEN, ARABISCHE REPUBLIK	27	0	0	0	0	0	0	0	0	0	0	0	0	0	0	0	0	0	0	0	0
476	THAILAND	2	0	0	0	0	0	0	0	0	0	0	0	0	0	0	0	0	0	0	0	0
997	STAATENLOS	1	0	0	0	0	0	0	0	0	0	0	0	0	1	0	0	0	0	0	1	1
998	UNGEKLÄRT	11	0	0	0	0	0	0	0	0	0	0	0	0	0	0	0	0	0	0	0	0

Polizeiliche Kriminalstatistik
Art: Straftaten und Staatsangehörigkeit nichtdeutscher TV

Tabelle 62 Blatt 6 Erstellungsdatum: 08.04.2025
Bereich: WEIMARER_LAND_KREIS / T6
Berechnungszeitraum vom 01.01.2024 bis 31.12.2024

Schlüs-selzahl Staat	S t a a t	TV ----	Straftatenschlüssel *35*00	*40*00	*45*00	*50*00	500000	510000	511000	511100	511110	511200	511201	511210	511212	511300	513000	513100	515000	515001	516000	516500
1	2	3	4	5	6	7	8	9	10	11	12	13	14	15	16	17	18	19	20	21	22	23
...	.....	368	7	2	1	4	105	78	24	1	1	7	3	4	4	16	1	1	9	9	3	2
121	ALBANIEN	4	0	0	0	0	0	0	0	0	0	0	0	0	0	0	0	0	0	0	0	0
122	BOSNIEN und HERZEGOWINA	1	0	0	0	0	1	1	1	0	0	1	1	0	0	0	0	0	0	0	0	0
124	BELGIEN	1	0	0	0	0	0	0	0	0	0	0	0	0	0	0	0	0	0	0	0	0
125	BULGARIEN	38	3	2	1	2	13	8	2	0	0	0	0	0	0	2	0	0	0	0	1	1
126	DÄNEMARK	1	0	0	0	0	1	0	0	0	0	0	0	0	0	0	0	0	0	0	0	0
129	FRANKREICH	1	0	0	0	0	1	1	1	0	0	0	0	0	0	1	0	0	0	0	0	0
130	KROATIEN	2	0	0	0	0	1	1	0	0	0	0	0	0	0	0	0	0	0	0	0	0
131	SLOWENIEN	2	0	0	0	0	0	0	0	0	0	0	0	0	0	0	0	0	0	0	0	0
134	GRIECHENLAND	1	0	0	0	0	1	0	0	0	0	0	0	0	0	0	0	0	0	0	0	0
135	IRLAND	2	0	0	0	0	0	0	0	0	0	0	0	0	0	0	0	0	0	0	0	0
137	ITALIEN	5	0	0	0	0	2	2	1	0	0	0	0	0	0	1	0	0	0	0	0	0
139	LETTLAND	3	0	0	0	0	1	1	0	0	0	0	0	0	0	0	0	0	0	0	0	0
140	MONTENEGRO	1	0	0	0	0	0	0	0	0	0	0	0	0	0	0	0	0	0	0	0	0
142	LITAUEN	3	0	0	0	0	1	1	0	0	0	0	0	0	0	0	0	0	0	0	0	0
144	NORDMAZEDONIEN	2	0	0	0	0	0	0	0	0	0	0	0	0	0	0	0	0	0	0	0	0
146	Moldau, Republik	9	0	0	0	1	3	1	0	0	0	0	0	0	0	0	0	0	0	0	1	1
148	NIEDERLANDE	3	0	0	0	0	2	0	0	0	0	0	0	0	0	0	0	0	0	0	0	0
151	ÖSTERREICH	2	0	0	0	0	1	1	0	0	0	0	0	0	0	0	0	0	0	0	0	0
152	POLEN	26	1	0	0	0	6	6	3	0	0	1	1	0	0	2	0	0	0	0	0	0
153	PORTUGAL	2	0	0	0	0	1	1	1	0	0	0	0	0	0	1	0	0	0	0	0	0
154	RUMÄNIEN	18	0	0	0	1	9	7	1	1	1	0	0	0	0	0	0	0	1	1	1	0
155	SLOWAKEI	3	1	0	0	0	0	0	0	0	0	0	0	0	0	0	0	0	0	0	0	0
158	SCHWEIZ	1	0	0	0	0	0	0	0	0	0	0	0	0	0	0	0	0	0	0	0	0
160	RUSSISCHE FÖDERATION	7	0	0	0	0	3	2	0	0	0	0	0	0	0	0	0	0	0	0	0	0
161	SPANIEN	1	0	0	0	0	0	0	0	0	0	0	0	0	0	0	0	0	0	0	0	0
163	TÜRKEI	11	0	0	0	0	4	4	0	0	0	0	0	0	0	0	0	0	0	0	0	0
164	TSCHECHISCHE REPUBLIK	1	0	0	0	0	0	0	0	0	0	0	0	0	0	0	0	0	0	0	0	0
165	UNGARN	2	0	0	0	0	1	1	0	0	0	0	0	0	0	0	0	0	1	1	0	0
166	UKRAINE	76	2	0	0	0	15	9	2	0	0	1	1	0	0	1	0	0	0	0	0	0
168	VEREINIGTES KÖNIGREICH (GF	2	0	0	0	0	2	2	0	0	0	0	0	0	0	0	0	0	0	0	0	0
169	BELARUS	1	0	0	0	0	1	0	0	0	0	0	0	0	0	0	0	0	0	0	0	0
170	SERBIEN	2	0	0	0	0	0	0	0	0	0	0	0	0	0	0	0	0	0	0	0	0
221	ALGERIEN	1	0	0	0	0	1	1	0	0	0	0	0	0	0	0	0	0	1	1	0	0
225	ÄTHIOPIEN	1	0	0	0	0	1	1	0	0	0	0	0	0	0	0	0	0	1	1	0	0
232	NIGERIA	2	0	0	0	0	0	0	0	0	0	0	0	0	0	0	0	0	0	0	0	0
238	GHANA	1	0	0	0	0	0	0	0	0	0	0	0	0	0	0	0	0	0	0	0	0
248	LIBYEN	5	0	0	0	0	0	0	0	0	0	0	0	0	0	0	0	0	0	0	0	0
252	MAROKKO	7	0	0	0	0	0	0	0	0	0	0	0	0	0	0	0	0	0	0	0	0
259	GUINEA-BISSAU	1	0	0	0	0	1	1	0	0	0	0	0	0	0	0	0	0	0	0	0	0

261	GUINEA	1	0	0	0	0	1	1	0	0	0	0	0	0	0	0	0	0	1	1	0	0
262	KAMERUN	2	0	0	0	0	1	1	0	0	0	0	0	0	0	0	0	0	0	0	0	0
269	SENEGAL	1	0	0	0	0	1	1	1	0	0	1	0	1	1	0	0	0	0	0	0	0
273	SOMALIA	2	0	0	0	0	0	0	0	0	0	0	0	0	0	0	0	0	0	0	0	0
285	TUNESIEN	3	0	0	0	0	2	2	0	0	0	0	0	0	0	0	0	0	2	2	0	0
287	ÄGYPTEN	1	0	0	0	0	0	0	0	0	0	0	0	0	0	0	0	0	0	0	0	0
348	KANADA	1	0	0	0	0	1	1	0	0	0	0	0	0	0	0	0	0	0	0	0	0
422	ARMENIEN	3	0	0	0	0	3	1	1	0	0	1	0	1	1	0	0	0	0	0	0	0
423	AFGHANISTAN	17	0	0	0	0	0	0	0	0	0	0	0	0	0	0	0	0	0	0	0	0
430	GEORGIEN	8	0	0	0	0	1	0	0	0	0	0	0	0	0	0	0	0	0	0	0	0
432	VIETNAM	4	0	0	0	0	0	0	0	0	0	0	0	0	0	0	0	0	0	0	0	0
436	INDIEN	4	0	0	0	0	2	2	1	0	0	1	0	1	1	0	0	0	1	1	0	0
438	IRAK	21	0	0	0	0	3	2	0	0	0	0	0	0	0	0	0	0	0	0	0	0
439	IRAN, ISLAMISCHE REPUBLIK	1	0	0	0	0	0	0	0	0	0	0	0	0	0	0	0	0	0	0	0	0
441	ISRAEL	1	0	0	0	0	1	1	0	0	0	0	0	0	0	0	0	0	0	0	0	0
444	KASACHSTAN	1	0	0	0	0	0	0	0	0	0	0	0	0	0	0	0	0	0	0	0	0
451	LIBANON	2	0	0	0	0	0	0	0	0	0	0	0	0	0	0	0	0	0	0	0	0
461	PAKISTAN	2	0	0	0	0	1	1	0	0	0	0	0	0	0	0	0	0	1	1	0	0
475	SYRIEN, ARABISCHE REPUBLIK	27	0	0	0	0	3	1	0	0	0	0	0	0	0	0	0	0	0	0	0	0
476	THAILAND	2	0	0	0	0	1	1	1	0	0	1	0	1	1	0	0	0	0	0	0	0
997	STAATENLOS	1	0	0	0	0	0	0	0	0	0	0	0	0	0	0	0	0	0	0	0	0
998	UNGEKLÄRT	11	0	0	0	0	11	11	8	0	0	0	0	0	0	8	1	1	0	0	0	0

Polizeiliche Kriminalstatistik
Art: Straftaten und Staatsangehörigkeit nichtdeutscher TV

Tabelle 62 Blatt 7 Erstellungsdatum: 08.04.2025
Bereich: WEIMARER_LAND_KREIS / T6
Berechnungszeitraum vom 01.01.2024 bis 31.12.2024

Schlüs-selzahl Staat	S t a a t	TV ----	Straftatenschlüssel 516510	516520	516900	516910	517000	517500	517510	517800	518300	518301	518900	520000	522000	530000	530079	531000	540000	540002	540006	540020
1	2	3	4	5	6	7	8	9	10	11	12	13	14	15	16	17	18	19	20	21	22	23
...	.....	368	1	1	1	1	41	7	7	4	2	2	29	1	1	13	11	2	17	3	2	13
121	ALBANIEN	4	0	0	0	0	0	0	0	0	0	0	0	0	0	0	0	0	0	0	0	0
122	BOSNIEN und HERZEGOWINA	1	0	0	0	0	0	0	0	0	0	0	0	0	0	0	0	0	0	0	0	0
124	BELGIEN	1	0	0	0	0	0	0	0	0	0	0	0	0	0	0	0	0	0	0	0	0
125	BULGARIEN	38	1	0	0	0	5	1	1	1	0	0	3	0	0	1	1	0	5	0	0	5
126	DÄNEMARK	1	0	0	0	0	0	0	0	0	0	0	0	0	0	1	1	0	0	0	0	0
129	FRANKREICH	1	0	0	0	0	0	0	0	0	0	0	0	0	0	0	0	0	0	0	0	0
130	KROATIEN	2	0	0	0	0	1	0	0	0	0	0	1	0	0	0	0	0	0	0	0	0
131	SLOWENIEN	2	0	0	0	0	0	0	0	0	0	0	0	0	0	0	0	0	0	0	0	0
134	GRIECHENLAND	1	0	0	0	0	0	0	0	0	0	0	0	1	1	0	0	0	0	0	0	0
135	IRLAND	2	0	0	0	0	0	0	0	0	0	0	0	0	0	0	0	0	0	0	0	0
137	ITALIEN	5	0	0	0	0	1	0	0	0	0	0	1	0	0	0	0	0	0	0	0	0
139	LETTLAND	3	0	0	0	0	1	0	0	0	0	0	1	0	0	0	0	0	0	0	0	0
140	MONTENEGRO	1	0	0	0	0	0	0	0	0	0	0	0	0	0	0	0	0	0	0	0	0
142	LITAUEN	3	0	0	0	0	1	0	0	0	0	0	1	0	0	0	0	0	0	0	0	0
144	NORDMAZEDONIEN	2	0	0	0	0	0	0	0	0	0	0	0	0	0	0	0	0	0	0	0	0
146	Moldau, Republik	9	0	1	0	0	0	0	0	0	0	0	0	0	0	1	1	0	1	0	0	1
148	NIEDERLANDE	3	0	0	0	0	0	0	0	0	0	0	0	0	0	0	0	0	2	0	0	2
151	ÖSTERREICH	2	0	0	0	0	1	0	0	0	0	0	1	0	0	0	0	0	0	0	0	0
152	POLEN	26	0	0	0	0	3	0	0	0	0	0	3	0	0	0	0	0	0	0	0	0
153	PORTUGAL	2	0	0	0	0	0	0	0	0	0	0	0	0	0	0	0	0	0	0	0	0
154	RUMÄNIEN	18	0	0	1	1	4	0	0	1	0	0	3	0	0	2	2	0	0	0	0	0
155	SLOWAKEI	3	0	0	0	0	0	0	0	0	0	0	0	0	0	0	0	0	0	0	0	0
158	SCHWEIZ	1	0	0	0	0	0	0	0	0	0	0	0	0	0	0	0	0	0	0	0	0
160	RUSSISCHE FÖDERATION	7	0	0	0	0	2	1	1	0	0	0	1	0	0	0	0	0	1	1	0	0
161	SPANIEN	1	0	0	0	0	0	0	0	0	0	0	0	0	0	0	0	0	0	0	0	0
163	TÜRKEI	11	0	0	0	0	4	0	0	0	2	2	2	0	0	0	0	0	0	0	0	0
164	TSCHECHISCHE REPUBLIK	1	0	0	0	0	0	0	0	0	0	0	0	0	0	0	0	0	0	0	0	0
165	UNGARN	2	0	0	0	0	0	0	0	0	0	0	0	0	0	0	0	0	0	0	0	0
166	UKRAINE	76	0	0	0	0	7	0	0	2	0	0	5	0	0	4	4	0	3	0	0	3
168	VEREINIGTES KÖNIGREICH (GF	2	0	0	0	0	2	1	1	0	0	0	1	0	0	0	0	0	0	0	0	0
169	BELARUS	1	0	0	0	0	0	0	0	0	0	0	0	0	0	1	0	1	0	0	0	0
170	SERBIEN	2	0	0	0	0	0	0	0	0	0	0	0	0	0	0	0	0	0	0	0	0
221	ALGERIEN	1	0	0	0	0	0	0	0	0	0	0	0	0	0	0	0	0	0	0	0	0
225	ÄTHIOPIEN	1	0	0	0	0	0	0	0	0	0	0	0	0	0	0	0	0	0	0	0	0
232	NIGERIA	2	0	0	0	0	0	0	0	0	0	0	0	0	0	0	0	0	0	0	0	0
238	GHANA	1	0	0	0	0	0	0	0	0	0	0	0	0	0	0	0	0	0	0	0	0
248	LIBYEN	5	0	0	0	0	0	0	0	0	0	0	0	0	0	0	0	0	0	0	0	0
252	MAROKKO	7	0	0	0	0	0	0	0	0	0	0	0	0	0	0	0	0	0	0	0	0
259	GUINEA-BISSAU	1	0	0	0	0	1	0	0	0	0	0	1	0	0	0	0	0	0	0	0	0

261	GUINEA	1	0	0	0	0	0	0	0	0	0	0	0	0	0	0	0	0	0	0	0	0
262	KAMERUN	2	0	0	0	0	1	1	1	0	0	0	0	0	0	0	0	0	0	0	0	0
269	SENEGAL	1	0	0	0	0	0	0	0	0	0	0	0	0	0	0	0	0	0	0	0	0
273	SOMALIA	2	0	0	0	0	0	0	0	0	0	0	0	0	0	0	0	0	0	0	0	0
285	TUNESIEN	3	0	0	0	0	0	0	0	0	0	0	0	0	0	0	0	0	0	0	0	0
287	ÄGYPTEN	1	0	0	0	0	0	0	0	0	0	0	0	0	0	0	0	0	0	0	0	0
348	KANADA	1	0	0	0	0	1	0	0	0	0	0	1	0	0	0	0	0	0	0	0	0
422	ARMENIEN	3	0	0	0	0	0	0	0	0	0	0	0	0	0	1	1	0	2	2	0	1
423	AFGHANISTAN	17	0	0	0	0	0	0	0	0	0	0	0	0	0	0	0	0	0	0	0	0
430	GEORGIEN	8	0	0	0	0	0	0	0	0	0	0	0	0	0	0	0	0	1	0	1	0
432	VIETNAM	4	0	0	0	0	0	0	0	0	0	0	0	0	0	0	0	0	0	0	0	0
436	INDIEN	4	0	0	0	0	0	0	0	0	0	0	0	0	0	0	0	0	0	0	0	0
438	IRAK	21	0	0	0	0	2	1	1	0	0	0	2	0	0	1	1	0	1	0	0	1
439	IRAN, ISLAMISCHE REPUBLIK	1	0	0	0	0	0	0	0	0	0	0	0	0	0	0	0	0	0	0	0	0
441	ISRAEL	1	0	0	0	0	1	0	0	0	0	0	1	0	0	0	0	0	0	0	0	0
444	KASACHSTAN	1	0	0	0	0	0	0	0	0	0	0	0	0	0	0	0	0	0	0	0	0
451	LIBANON	2	0	0	0	0	0	0	0	0	0	0	0	0	0	0	0	0	0	0	0	0
461	PAKISTAN	2	0	0	0	0	0	0	0	0	0	0	0	0	0	0	0	0	0	0	0	0
475	SYRIEN, ARABISCHE REPUBLIK	27	0	0	0	0	1	1	1	0	0	0	0	0	0	1	0	1	1	0	1	0
476	THAILAND	2	0	0	0	0	0	0	0	0	0	0	0	0	0	0	0	0	0	0	0	0
997	STAATENLOS	1	0	0	0	0	0	0	0	0	0	0	0	0	0	0	0	0	0	0	0	0
998	UNGEKLÄRT	11	0	0	0	0	2	1	1	0	0	0	1	0	0	0	0	0	0	0	0	0

Polizeiliche Kriminalstatistik
Art: Straftaten und Staatsangehörigkeit nichtdeutscher TV

Tabelle 62 Blatt 8 Erstellungsdatum: 08.04.2025
Bereich: WEIMARER_LAND_KREIS / T6
Berechnungszeitraum vom 01.01.2024 bis 31.12.2024

Schlüs-selzahl Staat	S t a a t	TV ----	Straftatenschlüssel 540029	600000	610000	610079	611000	620000	621000	621100	621110	621120	622000	622100	624000	624079	630000	632000	632200	633000	650000	652000
1	2	3	4	5	6	7	8	9	10	11	12	13	14	15	16	17	18	19	20	21	22	23
...	.....	368	13	72	2	1	1	23	3	3	2	1	20	20	1	1	8	2	2	6	1	1
121	ALBANIEN	4	0	2	0	0	0	1	0	0	0	0	1	1	0	0	0	0	0	0	0	0
122	BOSNIEN und HERZEGOWINA	1	0	0	0	0	0	0	0	0	0	0	0	0	0	0	0	0	0	0	0	0
124	BELGIEN	1	0	1	0	0	0	0	0	0	0	0	0	0	0	0	1	0	0	1	0	0
125	BULGARIEN	38	5	5	1	1	0	2	0	0	0	0	2	2	0	0	1	0	0	1	0	0
126	DÄNEMARK	1	0	0	0	0	0	0	0	0	0	0	0	0	0	0	0	0	0	0	0	0
129	FRANKREICH	1	0	0	0	0	0	0	0	0	0	0	0	0	0	0	0	0	0	0	0	0
130	KROATIEN	2	0	0	0	0	0	0	0	0	0	0	0	0	0	0	0	0	0	0	0	0
131	SLOWENIEN	2	0	1	0	0	0	1	0	0	0	0	1	1	0	0	0	0	0	0	0	0
134	GRIECHENLAND	1	0	0	0	0	0	0	0	0	0	0	0	0	0	0	0	0	0	0	0	0
135	IRLAND	2	0	2	0	0	0	0	0	0	0	0	0	0	0	0	0	0	0	0	0	0
137	ITALIEN	5	0	1	0	0	0	0	0	0	0	0	0	0	0	0	0	0	0	0	0	0
139	LETTLAND	3	0	0	0	0	0	0	0	0	0	0	0	0	0	0	0	0	0	0	0	0
140	MONTENEGRO	1	0	0	0	0	0	0	0	0	0	0	0	0	0	0	0	0	0	0	0	0
142	LITAUEN	3	0	0	0	0	0	0	0	0	0	0	0	0	0	0	0	0	0	0	0	0
144	NORDMAZEDONIEN	2	0	0	0	0	0	0	0	0	0	0	0	0	0	0	0	0	0	0	0	0
146	Moldau, Republik	9	1	0	0	0	0	0	0	0	0	0	0	0	0	0	0	0	0	0	0	0
148	NIEDERLANDE	3	2	0	0	0	0	0	0	0	0	0	0	0	0	0	0	0	0	0	0	0
151	ÖSTERREICH	2	0	1	0	0	0	0	0	0	0	0	0	0	0	0	0	0	0	0	0	0
152	POLEN	26	0	8	0	0	0	4	0	0	0	0	4	4	0	0	2	2	2	0	0	0
153	PORTUGAL	2	0	0	0	0	0	0	0	0	0	0	0	0	0	0	0	0	0	0	0	0
154	RUMÄNIEN	18	0	2	0	0	0	0	0	0	0	0	0	0	0	0	0	0	0	0	0	0
155	SLOWAKEI	3	0	0	0	0	0	0	0	0	0	0	0	0	0	0	0	0	0	0	0	0
158	SCHWEIZ	1	0	1	0	0	0	0	0	0	0	0	0	0	0	0	0	0	0	0	0	0
160	RUSSISCHE FÖDERATION	7	0	2	0	0	0	0	0	0	0	0	0	0	0	0	0	0	0	0	0	0
161	SPANIEN	1	0	1	0	0	0	0	0	0	0	0	0	0	0	0	0	0	0	0	0	0
163	TÜRKEI	11	0	1	0	0	0	0	0	0	0	0	0	0	0	0	0	0	0	0	0	0
164	TSCHECHISCHE REPUBLIK	1	0	0	0	0	0	0	0	0	0	0	0	0	0	0	0	0	0	0	0	0
165	UNGARN	2	0	0	0	0	0	0	0	0	0	0	0	0	0	0	0	0	0	0	0	0
166	UKRAINE	76	3	17	0	0	0	7	1	1	0	1	5	5	1	1	1	0	0	1	1	1
168	VEREINIGTES KÖNIGREICH (GF	2	0	0	0	0	0	0	0	0	0	0	0	0	0	0	0	0	0	0	0	0
169	BELARUS	1	0	0	0	0	0	0	0	0	0	0	0	0	0	0	0	0	0	0	0	0
170	SERBIEN	2	0	0	0	0	0	0	0	0	0	0	0	0	0	0	0	0	0	0	0	0
221	ALGERIEN	1	0	0	0	0	0	0	0	0	0	0	0	0	0	0	0	0	0	0	0	0
225	ÄTHIOPIEN	1	0	0	0	0	0	0	0	0	0	0	0	0	0	0	0	0	0	0	0	0
232	NIGERIA	2	0	2	0	0	0	0	0	0	0	0	0	0	0	0	2	0	0	2	0	0
238	GHANA	1	0	0	0	0	0	0	0	0	0	0	0	0	0	0	0	0	0	0	0	0
248	LIBYEN	5	0	2	0	0	0	0	0	0	0	0	0	0	0	0	0	0	0	0	0	0
252	MAROKKO	7	0	2	0	0	0	1	1	1	1	0	1	1	0	0	0	0	0	0	0	0
259	GUINEA-BISSAU	1	0	0	0	0	0	0	0	0	0	0	0	0	0	0	0	0	0	0	0	0

261	GUINEA	1	0	0	0	0	0	0	0	0	0	0	0	0	0	0	0	0	0	0	0	0
262	KAMERUN	2	0	0	0	0	0	0	0	0	0	0	0	0	0	0	0	0	0	0	0	0
269	SENEGAL	1	0	0	0	0	0	0	0	0	0	0	0	0	0	0	0	0	0	0	0	0
273	SOMALIA	2	0	1	0	0	0	1	0	0	0	0	1	1	0	0	0	0	0	0	0	0
285	TUNESIEN	3	0	0	0	0	0	0	0	0	0	0	0	0	0	0	0	0	0	0	0	0
287	ÄGYPTEN	1	0	1	0	0	0	1	0	0	0	0	1	1	0	0	0	0	0	0	0	0
348	KANADA	1	0	0	0	0	0	0	0	0	0	0	0	0	0	0	0	0	0	0	0	0
422	ARMENIEN	3	1	0	0	0	0	0	0	0	0	0	0	0	0	0	0	0	0	0	0	0
423	AFGHANISTAN	17	0	5	0	0	0	0	0	0	0	0	0	0	0	0	0	0	0	0	0	0
430	GEORGIEN	8	0	0	0	0	0	0	0	0	0	0	0	0	0	0	0	0	0	0	0	0
432	VIETNAM	4	0	1	0	0	0	1	0	0	0	0	1	1	0	0	0	0	0	0	0	0
436	INDIEN	4	0	1	0	0	0	0	0	0	0	0	0	0	0	0	1	0	0	1	0	0
438	IRAK	21	1	4	0	0	0	2	1	1	1	0	1	1	0	0	0	0	0	0	0	0
439	IRAN, ISLAMISCHE REPUBLIK	1	0	0	0	0	0	0	0	0	0	0	0	0	0	0	0	0	0	0	0	0
441	ISRAEL	1	0	0	0	0	0	0	0	0	0	0	0	0	0	0	0	0	0	0	0	0
444	KASACHSTAN	1	0	1	0	0	0	1	0	0	0	0	1	1	0	0	0	0	0	0	0	0
451	LIBANON	2	0	0	0	0	0	0	0	0	0	0	0	0	0	0	0	0	0	0	0	0
461	PAKISTAN	2	0	0	0	0	0	0	0	0	0	0	0	0	0	0	0	0	0	0	0	0
475	SYRIEN, ARABISCHE REPUBLIK	27	0	7	1	0	1	1	0	0	0	0	1	1	0	0	0	0	0	0	0	0
476	THAILAND	2	0	0	0	0	0	0	0	0	0	0	0	0	0	0	0	0	0	0	0	0
997	STAATENLOS	1	0	0	0	0	0	0	0	0	0	0	0	0	0	0	0	0	0	0	0	0
998	UNGEKLÄRT	11	0	0	0	0	0	0	0	0	0	0	0	0	0	0	0	0	0	0	0	0

Polizeiliche Kriminalstatistik
Art: Straftaten und Staatsangehörigkeit nichtdeutscher TV

Tabelle 62 Blatt 9 Erstellungsdatum: 08.04.2025
Bereich: WEIMARER_LAND_KREIS / T6
Berechnungszeitraum vom 01.01.2024 bis 31.12.2024

Schlüs-selzahl Staat	S t a a t	TV ----	Straftatenschlüssel 652200	660000	662000	662001	663000	670000	670016	670020	670025	670034	673000	673010	673030	673100	673110	673120	674000	674010	674011	674019
1	2	3	4	5	6	7	8	9	10	11	12	13	14	15	16	17	18	19	20	21	22	23
...	.....	368	1	5	4	4	1	37	1	1	1	1	21	12	2	8	6	2	10	9	1	8
121	ALBANIEN	4	0	0	0	0	0	1	1	0	0	0	0	0	0	0	0	0	0	0	0	0
122	BOSNIEN und HERZEGOWINA	1	0	0	0	0	0	0	0	0	0	0	0	0	0	0	0	0	0	0	0	0
124	BELGIEN	1	0	0	0	0	0	0	0	0	0	0	0	0	0	0	0	0	0	0	0	0
125	BULGARIEN	38	0	1	1	1	0	0	0	0	0	0	0	0	0	0	0	0	0	0	0	0
126	DÄNEMARK	1	0	0	0	0	0	0	0	0	0	0	0	0	0	0	0	0	0	0	0	0
129	FRANKREICH	1	0	0	0	0	0	0	0	0	0	0	0	0	0	0	0	0	0	0	0	0
130	KROATIEN	2	0	0	0	0	0	0	0	0	0	0	0	0	0	0	0	0	0	0	0	0
131	SLOWENIEN	2	0	0	0	0	0	0	0	0	0	0	0	0	0	0	0	0	0	0	0	0
134	GRIECHENLAND	1	0	0	0	0	0	0	0	0	0	0	0	0	0	0	0	0	0	0	0	0
135	IRLAND	2	0	2	2	2	0	0	0	0	0	0	0	0	0	0	0	0	0	0	0	0
137	ITALIEN	5	0	0	0	0	0	1	0	0	0	0	0	0	0	0	0	0	0	0	0	0
139	LETTLAND	3	0	0	0	0	0	0	0	0	0	0	0	0	0	0	0	0	0	0	0	0
140	MONTENEGRO	1	0	0	0	0	0	0	0	0	0	0	0	0	0	0	0	0	0	0	0	0
142	LITAUEN	3	0	0	0	0	0	0	0	0	0	0	0	0	0	0	0	0	0	0	0	0
144	NORDMAZEDONIEN	2	0	0	0	0	0	0	0	0	0	0	0	0	0	0	0	0	0	0	0	0
146	Moldau, Republik	9	0	0	0	0	0	0	0	0	0	0	0	0	0	0	0	0	0	0	0	0
148	NIEDERLANDE	3	0	0	0	0	0	0	0	0	0	0	0	0	0	0	0	0	0	0	0	0
151	ÖSTERREICH	2	0	0	0	0	0	1	0	0	0	0	1	0	1	0	0	0	0	0	0	0
152	POLEN	26	0	0	0	0	0	2	0	0	1	0	1	1	0	0	0	0	0	0	0	0
153	PORTUGAL	2	0	0	0	0	0	0	0	0	0	0	0	0	0	0	0	0	0	0	0	0
154	RUMÄNIEN	18	0	1	0	0	1	1	0	0	0	0	1	0	0	1	1	0	0	0	0	0
155	SLOWAKEI	3	0	0	0	0	0	0	0	0	0	0	0	0	0	0	0	0	0	0	0	0
158	SCHWEIZ	1	0	0	0	0	0	1	0	0	0	0	0	0	0	0	0	0	1	1	1	0
160	RUSSISCHE FÖDERATION	7	0	0	0	0	0	2	0	0	0	1	1	1	0	0	0	0	0	0	0	0
161	SPANIEN	1	0	0	0	0	0	1	0	0	0	0	1	1	0	0	0	0	0	0	0	0
163	TÜRKEI	11	0	0	0	0	0	1	0	0	0	0	1	1	0	0	0	0	0	0	0	0
164	TSCHECHISCHE REPUBLIK	1	0	0	0	0	0	0	0	0	0	0	0	0	0	0	0	0	0	0	0	0
165	UNGARN	2	0	0	0	0	0	0	0	0	0	0	0	0	0	0	0	0	0	0	0	0
166	UKRAINE	76	1	0	0	0	0	9	0	0	0	0	5	0	1	4	2	2	3	3	0	3
168	VEREINIGTES KÖNIGREICH (GF	2	0	0	0	0	0	0	0	0	0	0	0	0	0	0	0	0	0	0	0	0
169	BELARUS	1	0	0	0	0	0	0	0	0	0	0	0	0	0	0	0	0	0	0	0	0
170	SERBIEN	2	0	0	0	0	0	0	0	0	0	0	0	0	0	0	0	0	0	0	0	0
221	ALGERIEN	1	0	0	0	0	0	0	0	0	0	0	0	0	0	0	0	0	0	0	0	0
225	ÄTHIOPIEN	1	0	0	0	0	0	0	0	0	0	0	0	0	0	0	0	0	0	0	0	0
232	NIGERIA	2	0	0	0	0	0	0	0	0	0	0	0	0	0	0	0	0	0	0	0	0
238	GHANA	1	0	0	0	0	0	0	0	0	0	0	0	0	0	0	0	0	0	0	0	0
248	LIBYEN	5	0	0	0	0	0	2	0	0	0	0	1	1	0	0	0	0	1	1	0	1
252	MAROKKO	7	0	0	0	0	0	2	0	0	0	0	2	2	0	0	0	0	0	0	0	0
259	GUINEA-BISSAU	1	0	0	0	0	0	0	0	0	0	0	0	0	0	0	0	0	0	0	0	0

261	GUINEA	1	0	0	0	0	0	0	0	0	0	0	0	0	0	0	0	0	0	0	0	0
262	KAMERUN	2	0	0	0	0	0	0	0	0	0	0	0	0	0	0	0	0	0	0	0	0
269	SENEGAL	1	0	0	0	0	0	0	0	0	0	0	0	0	0	0	0	0	0	0	0	0
273	SOMALIA	2	0	0	0	0	0	0	0	0	0	0	0	0	0	0	0	0	0	0	0	0
285	TUNESIEN	3	0	0	0	0	0	0	0	0	0	0	0	0	0	0	0	0	0	0	0	0
287	ÄGYPTEN	1	0	0	0	0	0	0	0	0	0	0	0	0	0	0	0	0	0	0	0	0
348	KANADA	1	0	0	0	0	0	0	0	0	0	0	0	0	0	0	0	0	0	0	0	0
422	ARMENIEN	3	0	0	0	0	0	0	0	0	0	0	0	0	0	0	0	0	0	0	0	0
423	AFGHANISTAN	17	0	0	0	0	0	5	0	0	0	0	3	3	0	0	0	0	2	2	0	2
430	GEORGIEN	8	0	0	0	0	0	0	0	0	0	0	0	0	0	0	0	0	0	0	0	0
432	VIETNAM	4	0	0	0	0	0	0	0	0	0	0	0	0	0	0	0	0	0	0	0	0
436	INDIEN	4	0	0	0	0	0	0	0	0	0	0	0	0	0	0	0	0	0	0	0	0
438	IRAK	21	0	0	0	0	0	3	0	0	0	0	2	2	0	1	1	0	1	1	0	1
439	IRAN, ISLAMISCHE REPUBLIK	1	0	0	0	0	0	0	0	0	0	0	0	0	0	0	0	0	0	0	0	0
441	ISRAEL	1	0	0	0	0	0	0	0	0	0	0	0	0	0	0	0	0	0	0	0	0
444	KASACHSTAN	1	0	0	0	0	0	1	0	1	0	0	0	0	0	0	0	0	0	0	0	0
451	LIBANON	2	0	0	0	0	0	0	0	0	0	0	0	0	0	0	0	0	0	0	0	0
461	PAKISTAN	2	0	0	0	0	0	0	0	0	0	0	0	0	0	0	0	0	0	0	0	0
475	SYRIEN, ARABISCHE REPUBLIK	27	0	1	1	1	0	4	0	0	0	0	2	0	0	2	2	0	2	1	0	1
476	THAILAND	2	0	0	0	0	0	0	0	0	0	0	0	0	0	0	0	0	0	0	0	0
997	STAATENLOS	1	0	0	0	0	0	0	0	0	0	0	0	0	0	0	0	0	0	0	0	0
998	UNGEKLÄRT	11	0	0	0	0	0	0	0	0	0	0	0	0	0	0	0	0	0	0	0	0

Polizeiliche Kriminalstatistik
Art: Straftaten und Staatsangehörigkeit nichtdeutscher TV

Tabelle 62 Blatt 10 Erstellungsdatum: 08.04.2025
Bereich: WEIMARER_LAND_KREIS / T6
Berechnungszeitraum vom 01.01.2024 bis 31.12.2024

Schlüs-selzahl Staat	S t a a t	TV ----	Straftatenschlüssel 674300	674310	674319	678000	678010	700000	710000	716000	716100	716500	716520	720000	720005	720011	725000	725700	725710	725711	725712	725900
1	2	3	4	5	6	7	8	9	10	11	12	13	14	15	16	17	18	19	20	21	22	23
...	.....	368	1	1	1	2	2	42	2	2	1	1	1	20	1	1	11	3	3	1	2	8
121	ALBANIEN	4	0	0	0	0	0	2	0	0	0	0	0	2	0	0	2	0	0	0	0	2
122	BOSNIEN und HERZEGOWINA	1	0	0	0	0	0	0	0	0	0	0	0	0	0	0	0	0	0	0	0	0
124	BELGIEN	1	0	0	0	0	0	0	0	0	0	0	0	0	0	0	0	0	0	0	0	0
125	BULGARIEN	38	0	0	0	0	0	6	0	0	0	0	0	2	0	0	0	0	0	0	0	0
126	DÄNEMARK	1	0	0	0	0	0	0	0	0	0	0	0	0	0	0	0	0	0	0	0	0
129	FRANKREICH	1	0	0	0	0	0	0	0	0	0	0	0	0	0	0	0	0	0	0	0	0
130	KROATIEN	2	0	0	0	0	0	0	0	0	0	0	0	0	0	0	0	0	0	0	0	0
131	SLOWENIEN	2	0	0	0	0	0	0	0	0	0	0	0	0	0	0	0	0	0	0	0	0
134	GRIECHENLAND	1	0	0	0	0	0	0	0	0	0	0	0	0	0	0	0	0	0	0	0	0
135	IRLAND	2	0	0	0	0	0	0	0	0	0	0	0	0	0	0	0	0	0	0	0	0
137	ITALIEN	5	0	0	0	1	1	2	0	0	0	0	0	0	0	0	0	0	0	0	0	0
139	LETTLAND	3	0	0	0	0	0	0	0	0	0	0	0	0	0	0	0	0	0	0	0	0
140	MONTENEGRO	1	0	0	0	0	0	0	0	0	0	0	0	0	0	0	0	0	0	0	0	0
142	LITAUEN	3	0	0	0	0	0	0	0	0	0	0	0	0	0	0	0	0	0	0	0	0
144	NORDMAZEDONIEN	2	0	0	0	0	0	0	0	0	0	0	0	0	0	0	0	0	0	0	0	0
146	Moldau, Republik	9	0	0	0	0	0	2	0	0	0	0	0	2	0	0	2	1	1	1	0	1
148	NIEDERLANDE	3	0	0	0	0	0	0	0	0	0	0	0	0	0	0	0	0	0	0	0	0
151	ÖSTERREICH	2	0	0	0	0	0	0	0	0	0	0	0	0	0	0	0	0	0	0	0	0
152	POLEN	26	0	0	0	0	0	3	1	1	0	1	1	1	0	0	0	0	0	0	0	0
153	PORTUGAL	2	0	0	0	0	0	1	0	0	0	0	0	1	0	1	0	0	0	0	0	0
154	RUMÄNIEN	18	0	0	0	0	0	1	0	0	0	0	0	0	0	0	0	0	0	0	0	0
155	SLOWAKEI	3	0	0	0	0	0	0	0	0	0	0	0	0	0	0	0	0	0	0	0	0
158	SCHWEIZ	1	0	0	0	0	0	0	0	0	0	0	0	0	0	0	0	0	0	0	0	0
160	RUSSISCHE FÖDERATION	7	0	0	0	0	0	1	0	0	0	0	0	0	0	0	0	0	0	0	0	0
161	SPANIEN	1	0	0	0	0	0	0	0	0	0	0	0	0	0	0	0	0	0	0	0	0
163	TÜRKEI	11	0	0	0	0	0	2	0	0	0	0	0	1	0	0	1	1	1	0	1	0
164	TSCHECHISCHE REPUBLIK	1	0	0	0	0	0	0	0	0	0	0	0	0	0	0	0	0	0	0	0	0
165	UNGARN	2	0	0	0	0	0	0	0	0	0	0	0	0	0	0	0	0	0	0	0	0
166	UKRAINE	76	0	0	0	1	1	2	0	0	0	0	0	2	0	0	0	0	0	0	0	0
168	VEREINIGTES KÖNIGREICH (GF	2	0	0	0	0	0	0	0	0	0	0	0	0	0	0	0	0	0	0	0	0
169	BELARUS	1	0	0	0	0	0	0	0	0	0	0	0	0	0	0	0	0	0	0	0	0
170	SERBIEN	2	0	0	0	0	0	1	0	0	0	0	0	0	0	0	0	0	0	0	0	0
221	ALGERIEN	1	0	0	0	0	0	0	0	0	0	0	0	0	0	0	0	0	0	0	0	0
225	ÄTHIOPIEN	1	0	0	0	0	0	0	0	0	0	0	0	0	0	0	0	0	0	0	0	0
232	NIGERIA	2	0	0	0	0	0	0	0	0	0	0	0	0	0	0	0	0	0	0	0	0
238	GHANA	1	0	0	0	0	0	1	0	0	0	0	0	1	0	0	1	0	0	0	0	1
248	LIBYEN	5	0	0	0	0	0	2	0	0	0	0	0	0	0	0	0	0	0	0	0	0
252	MAROKKO	7	0	0	0	0	0	1	0	0	0	0	0	0	0	0	0	0	0	0	0	0
259	GUINEA-BISSAU	1	0	0	0	0	0	0	0	0	0	0	0	0	0	0	0	0	0	0	0	0

261	GUINEA	1	0	0	0	0	0	0	0	0	0	0	0	0	0	0	0	0	0	0	0	0
262	KAMERUN	2	0	0	0	0	0	0	0	0	0	0	0	0	0	0	0	0	0	0	0	0
269	SENEGAL	1	0	0	0	0	0	0	0	0	0	0	0	0	0	0	0	0	0	0	0	0
273	SOMALIA	2	0	0	0	0	0	0	0	0	0	0	0	0	0	0	0	0	0	0	0	0
285	TUNESIEN	3	0	0	0	0	0	0	0	0	0	0	0	0	0	0	0	0	0	0	0	0
287	ÄGYPTEN	1	0	0	0	0	0	1	0	0	0	0	0	1	0	0	1	0	0	0	0	1
348	KANADA	1	0	0	0	0	0	0	0	0	0	0	0	0	0	0	0	0	0	0	0	0
422	ARMENIEN	3	0	0	0	0	0	0	0	0	0	0	0	0	0	0	0	0	0	0	0	0
423	AFGHANISTAN	17	0	0	0	0	0	2	0	0	0	0	0	0	0	0	0	0	0	0	0	0
430	GEORGIEN	8	0	0	0	0	0	2	0	0	0	0	0	1	0	0	1	1	1	0	1	0
432	VIETNAM	4	0	0	0	0	0	1	0	0	0	0	0	1	0	0	1	0	0	0	0	1
436	INDIEN	4	0	0	0	0	0	1	1	1	1	0	0	0	0	0	0	0	0	0	0	0
438	IRAK	21	0	0	0	0	0	3	0	0	0	0	0	2	1	0	1	0	0	0	0	1
439	IRAN, ISLAMISCHE REPUBLIK	1	0	0	0	0	0	0	0	0	0	0	0	0	0	0	0	0	0	0	0	0
441	ISRAEL	1	0	0	0	0	0	0	0	0	0	0	0	0	0	0	0	0	0	0	0	0
444	KASACHSTAN	1	0	0	0	0	0	0	0	0	0	0	0	0	0	0	0	0	0	0	0	0
451	LIBANON	2	0	0	0	0	0	1	0	0	0	0	0	1	0	0	0	0	0	0	0	0
461	PAKISTAN	2	0	0	0	0	0	0	0	0	0	0	0	0	0	0	0	0	0	0	0	0
475	SYRIEN, ARABISCHE REPUBLIK	27	1	1	1	0	0	4	0	0	0	0	0	2	0	0	1	0	0	0	0	1
476	THAILAND	2	0	0	0	0	0	0	0	0	0	0	0	0	0	0	0	0	0	0	0	0
997	STAATENLOS	1	0	0	0	0	0	0	0	0	0	0	0	0	0	0	0	0	0	0	0	0
998	UNGEKLÄRT	11	0	0	0	0	0	0	0	0	0	0	0	0	0	0	0	0	0	0	0	0

Polizeiliche Kriminalstatistik
Art: Straftaten und Staatsangehörigkeit nichtdeutscher TV

Tabelle 62 Blatt 11 Erstellungsdatum: 08.04.2025
Bereich: WEIMARER_LAND_KREIS / T6
Berechnungszeitraum vom 01.01.2024 bis 31.12.2024

Schlüs-selzahl Staat	S t a a t	TV ----	Straftatenschlüssel 726000	726100	726200	730000	731000	731700	731702	731800	890000	891000	892000	893000	893100	893300	893500	893600	897000	897100	898000	898200
1	2	3	4	5	6	7	8	9	10	11	12	13	14	15	16	17	18	19	20	21	22	23
...	.....	368	7	1	6	20	20	5	5	16	358	20	23	5	1	1	1	1	14	12	6	4
121	ALBANIEN	4	0	0	0	0	0	0	0	0	2	0	0	0	0	0	0	0	0	0	0	0
122	BOSNIEN und HERZEGOWINA	1	0	0	0	0	0	0	0	0	1	0	0	0	0	0	0	0	0	0	0	0
124	BELGIEN	1	0	0	0	0	0	0	0	0	1	0	0	1	0	0	0	0	0	0	0	0
125	BULGARIEN	38	2	0	2	4	4	3	3	2	38	4	3	0	0	0	0	0	1	1	1	1
126	DÄNEMARK	1	0	0	0	0	0	0	0	0	1	0	0	0	0	0	0	0	0	0	0	0
129	FRANKREICH	1	0	0	0	0	0	0	0	0	1	0	0	0	0	0	0	0	0	0	0	0
130	KROATIEN	2	0	0	0	0	0	0	0	0	2	0	0	0	0	0	0	0	0	0	0	0
131	SLOWENIEN	2	0	0	0	0	0	0	0	0	2	0	0	0	0	0	0	0	0	0	0	0
134	GRIECHENLAND	1	0	0	0	0	0	0	0	0	1	0	0	1	0	0	1	0	0	0	0	0
135	IRLAND	2	0	0	0	0	0	0	0	0	2	0	0	0	0	0	0	0	0	0	2	2
137	ITALIEN	5	0	0	0	2	2	1	1	1	5	2	0	0	0	0	0	0	1	0	0	0
139	LETTLAND	3	0	0	0	0	0	0	0	0	3	0	0	0	0	0	0	0	0	0	0	0
140	MONTENEGRO	1	0	0	0	0	0	0	0	0	1	0	0	0	0	0	0	0	0	0	0	0
142	LITAUEN	3	0	0	0	0	0	0	0	0	3	0	1	0	0	0	0	0	0	0	0	0
144	NORDMAZEDONIEN	2	0	0	0	0	0	0	0	0	2	0	0	0	0	0	0	0	0	0	0	0
146	Moldau, Republik	9	0	0	0	0	0	0	0	0	7	0	2	0	0	0	0	0	1	1	0	0
148	NIEDERLANDE	3	0	0	0	0	0	0	0	0	3	0	0	0	0	0	0	0	0	0	0	0
151	ÖSTERREICH	2	0	0	0	0	0	0	0	0	2	0	0	0	0	0	0	0	0	0	0	0
152	POLEN	26	1	1	0	1	1	0	0	1	26	1	2	0	0	0	0	0	0	0	1	0
153	PORTUGAL	2	0	0	0	0	0	0	0	0	2	0	1	0	0	0	0	0	0	0	0	0
154	RUMÄNIEN	18	0	0	0	1	1	0	0	1	18	1	0	0	0	0	0	0	0	0	0	0
155	SLOWAKEI	3	0	0	0	0	0	0	0	0	3	0	1	0	0	0	0	0	0	0	0	0
158	SCHWEIZ	1	0	0	0	0	0	0	0	0	1	0	0	0	0	0	0	0	0	0	0	0
160	RUSSISCHE FÖDERATION	7	0	0	0	1	1	0	0	1	7	1	0	0	0	0	0	0	1	1	0	0
161	SPANIEN	1	0	0	0	0	0	0	0	0	1	0	0	0	0	0	0	0	0	0	0	0
163	TÜRKEI	11	0	0	0	1	1	0	0	1	10	1	1	0	0	0	0	0	0	0	0	0
164	TSCHECHISCHE REPUBLIK	1	0	0	0	0	0	0	0	0	1	0	0	0	0	0	0	0	0	0	0	0
165	UNGARN	2	0	0	0	0	0	0	0	0	2	0	0	0	0	0	0	0	0	0	0	0
166	UKRAINE	76	2	0	2	0	0	0	0	0	76	0	1	0	0	0	0	0	1	0	0	0
168	VEREINIGTES KÖNIGREICH (GF	2	0	0	0	0	0	0	0	0	2	0	0	0	0	0	0	0	1	1	0	0
169	BELARUS	1	0	0	0	0	0	0	0	0	1	0	0	0	0	0	0	0	0	0	0	0
170	SERBIEN	2	0	0	0	1	1	0	0	1	2	1	1	0	0	0	0	0	0	0	0	0
221	ALGERIEN	1	0	0	0	0	0	0	0	0	1	0	0	0	0	0	0	0	0	0	0	0
225	ÄTHIOPIEN	1	0	0	0	0	0	0	0	0	1	0	0	0	0	0	0	0	0	0	0	0
232	NIGERIA	2	0	0	0	0	0	0	0	0	2	0	0	2	0	0	0	0	0	0	0	0
238	GHANA	1	0	0	0	0	0	0	0	0	0	0	0	0	0	0	0	0	0	0	0	0
248	LIBYEN	5	0	0	0	2	2	0	0	2	5	2	0	0	0	0	0	0	0	0	0	0
252	MAROKKO	7	0	0	0	1	1	1	1	0	7	1	0	0	0	0	0	0	0	0	0	0
259	GUINEA-BISSAU	1	0	0	0	0	0	0	0	0	1	0	0	0	0	0	0	0	0	0	0	0

261	GUINEA	1	0	0	0	0	0	0	0	0	1	0	0	0	0	0	0	0	0	0	0	0
262	KAMERUN	2	0	0	0	0	0	0	0	0	2	0	0	0	0	0	0	0	1	1	0	0
269	SENEGAL	1	0	0	0	0	0	0	0	0	1	0	0	0	0	0	0	0	1	1	0	0
273	SOMALIA	2	0	0	0	0	0	0	0	0	2	0	1	0	0	0	0	0	0	0	0	0
285	TUNESIEN	3	0	0	0	0	0	0	0	0	3	0	0	0	0	0	0	0	0	0	0	0
287	ÄGYPTEN	1	0	0	0	0	0	0	0	0	1	0	0	0	0	0	0	0	0	0	0	0
348	KANADA	1	0	0	0	0	0	0	0	0	1	0	0	0	0	0	0	0	0	0	0	0
422	ARMENIEN	3	0	0	0	0	0	0	0	0	3	0	0	0	0	0	0	0	1	1	0	0
423	AFGHANISTAN	17	0	0	0	2	2	0	0	2	17	2	3	0	0	0	0	0	0	0	0	0
430	GEORGIEN	8	0	0	0	1	1	0	0	1	7	1	0	0	0	0	0	0	0	0	0	0
432	VIETNAM	4	0	0	0	0	0	0	0	0	3	0	0	0	0	0	0	0	0	0	0	0
436	INDIEN	4	0	0	0	0	0	0	0	0	4	0	0	0	0	0	0	0	1	1	1	0
438	IRAK	21	0	0	0	1	1	0	0	1	20	1	3	0	0	0	0	0	1	1	0	0
439	IRAN, ISLAMISCHE REPUBLIK	1	0	0	0	0	0	0	0	0	1	0	0	0	0	0	0	0	0	0	0	0
441	ISRAEL	1	0	0	0	0	0	0	0	0	1	0	0	0	0	0	0	0	0	0	0	0
444	KASACHSTAN	1	0	0	0	0	0	0	0	0	1	0	0	0	0	0	0	0	0	0	0	0
451	LIBANON	2	1	0	1	0	0	0	0	0	2	0	1	0	0	0	0	0	0	0	0	0
461	PAKISTAN	2	0	0	0	0	0	0	0	0	2	0	0	0	0	0	0	0	0	0	0	0
475	SYRIEN, ARABISCHE REPUBLIK	27	1	0	1	2	2	0	0	2	26	2	2	0	0	0	0	0	1	1	1	1
476	THAILAND	2	0	0	0	0	0	0	0	0	2	0	0	0	0	0	0	0	1	1	0	0
997	STAATENLOS	1	0	0	0	0	0	0	0	0	1	0	0	0	0	0	0	0	0	0	0	0
998	UNGEKLÄRT	11	0	0	0	0	0	0	0	0	11	0	0	1	1	1	0	1	1	1	0	0

Polizeiliche Kriminalstatistik
Art: Straftaten und Staatsangehörigkeit nichtdeutscher TV

Tabelle 62 Blatt 12 Erstellungsdatum: 08.04.2025
Bereich: WEIMARER_LAND_KREIS / T6
Berechnungszeitraum vom 01.01.2024 bis 31.12.2024

Schlüs-selzahl Staat	S t a a t	TV ----	Straftatenschlüssel 898300	899000	899500																	
1	2	3	4	5	6	7	8	9	10	11	12	13	14	15	16	17	18	19	20	21	22	23
...	.....	368	2	30	1																	
121	ALBANIEN	4	0	0	0																	
122	BOSNIEN und HERZEGOWINA	1	0	0	0																	
124	BELGIEN	1	0	0	0																	
125	BULGARIEN	38	0	4	0																	
126	DÄNEMARK	1	0	0	0																	
129	FRANKREICH	1	0	0	0																	
130	KROATIEN	2	0	1	0																	
131	SLOWENIEN	2	0	0	0																	
134	GRIECHENLAND	1	0	0	0																	
135	IRLAND	2	0	0	0																	
137	ITALIEN	5	0	1	0																	
139	LETTLAND	3	0	0	0																	
140	MONTENEGRO	1	0	0	0																	
142	LITAUEN	3	0	0	0																	
144	NORDMAZEDONIEN	2	0	0	0																	
146	Moldau, Republik	9	0	2	0																	
148	NIEDERLANDE	3	0	0	0																	
151	ÖSTERREICH	2	0	0	0																	
152	POLEN	26	1	3	0																	
153	PORTUGAL	2	0	0	0																	
154	RUMÄNIEN	18	0	1	0																	
155	SLOWAKEI	3	0	0	0																	
158	SCHWEIZ	1	0	0	1																	
160	RUSSISCHE FÖDERATION	7	0	0	0																	
161	SPANIEN	1	0	0	0																	
163	TÜRKEI	11	0	1	0																	
164	TSCHECHISCHE REPUBLIK	1	0	0	0																	
165	UNGARN	2	0	0	0																	
166	UKRAINE	76	0	1	0																	
168	VEREINIGTES KÖNIGREICH (GF	2	0	0	0																	
169	BELARUS	1	0	0	0																	
170	SERBIEN	2	0	1	0																	
221	ALGERIEN	1	0	0	0																	
225	ÄTHIOPIEN	1	0	0	0																	
232	NIGERIA	2	0	0	0																	
238	GHANA	1	0	0	0																	
248	LIBYEN	5	0	0	0																	
252	MAROKKO	7	0	1	0																	
259	GUINEA-BISSAU	1	0	0	0																	

261	GUINEA	1	0	0	0
262	KAMERUN	2	0	1	0
269	SENEGAL	1	0	0	0
273	SOMALIA	2	0	1	0
285	TUNESIEN	3	0	0	0
287	ÄGYPTEN	1	0	0	0
348	KANADA	1	0	0	0
422	ARMENIEN	3	0	0	0
423	AFGHANISTAN	17	0	3	0
430	GEORGIEN	8	0	2	0
432	VIETNAM	4	0	1	0
436	INDIEN	4	1	0	0
438	IRAK	21	0	3	0
439	IRAN, ISLAMISCHE REPUBLIK	1	0	0	0
441	ISRAEL	1	0	0	0
444	KASACHSTAN	1	0	0	0
451	LIBANON	2	0	1	0
461	PAKISTAN	2	0	0	0
475	SYRIEN, ARABISCHE REPUBLIK	27	0	2	0
476	THAILAND	2	0	0	0
997	STAATENLOS	1	0	0	0
998	UNGEKLÄRT	11	0	0	0

Polizeiliche Kriminalstatistik
Art: Aufgliederung der Opfer nach Alter und Geschlecht

Tabelle 91
Bereich: WEIMARER_LAND_KREIS / T6
Berechnungszeitraum vom 01.01.2024 bis 31.12.2024

Erstellungsdatum: 19.03.2025

Schlüs-selzahl der Tat	Straftaten	Art	Opfer gesamt	Opfer männlich	Opfer weiblich	Kinder bis unter 6 männlich	Kinder bis unter 6 weiblich	Kinder 6 bis unter 14 männlich	Kinder 6 bis unter 14 weiblich	Jugendliche 14 bis unter 18 männlich	Jugendliche 14 bis unter 18 weiblich	Heranwachsende 18 bis unter 21 männlich	Heranwachsende 18 bis unter 21 weiblich	Erwachsene 21 bis unter 60 männlich	Erwachsene 21 bis unter 60 weiblich	Erwachsene 60 und älter männlich	Erwachsene 60 und älter weiblich
1	2	3	4	5	6	7	8	9	10	11	12	13	14	15	16	17	18
------	Straftaten insgesamt	Insg	1080	632	448	11	5	58	52	79	45	33	31	397	266	54	49
------	Straftaten insgesamt	Vers	50	26	24	0	0	3	3	4	4	1	2	14	14	4	1
------	Straftaten insgesamt	Voll	1030	606	424	11	5	55	49	75	41	32	29	383	252	50	48
000000	Straftaten gegen das Leben	Insg	2	1	1	0	1	0	0	0	0	0	0	0	0	1	0
000000	Straftaten gegen das Leben	Voll	2	1	1	0	1	0	0	0	0	0	0	0	0	1	0
010000	Mord § 211 StGB	Insg	1	1	0	0	0	0	0	0	0	0	0	0	0	1	0
010000	Mord § 211 StGB	Voll	1	1	0	0	0	0	0	0	0	0	0	0	0	1	0
010079	Sonstiger Mord	Insg	1	1	0	0	0	0	0	0	0	0	0	0	0	1	0
010079	Sonstiger Mord	Voll	1	1	0	0	0	0	0	0	0	0	0	0	0	1	0
020000	Totschlag, Tötung auf Verlang.	Insg	1	0	1	0	1	0	0	0	0	0	0	0	0	0	0
020000	Totschlag, Tötung auf Verlang.	Voll	1	0	1	0	1	0	0	0	0	0	0	0	0	0	0
020010	Totschlag § 212 StGB	Insg	1	0	1	0	1	0	0	0	0	0	0	0	0	0	0
020010	Totschlag § 212 StGB	Voll	1	0	1	0	1	0	0	0	0	0	0	0	0	0	0
100000	ST sex. Selbstbestg. insges.	Insg	51	9	42	1	0	5	17	0	9	0	4	3	9	0	3
100000	ST sex. Selbstbestg. insges.	Vers	2	0	2	0	0	0	1	0	1	0	0	0	0	0	0
100000	ST sex. Selbstbestg. insges.	Voll	49	9	40	1	0	5	16	0	8	0	4	3	9	0	3
110000	ST gg. sex. SB Obergruppe	Insg	27	4	23	0	0	1	3	0	8	0	4	3	5	0	3
110000	ST gg. sex. SB Obergruppe	Vers	1	0	1	0	0	0	0	0	1	0	0	0	0	0	0
110000	ST gg. sex. SB Obergruppe	Voll	26	4	22	0	0	1	3	0	7	0	4	3	5	0	3
111000	Vergew., Nötg., Übergr. bsF	Insg	2	1	1	0	0	0	0	0	0	0	0	1	1	0	0
111000	Vergew., Nötg., Übergr. bsF	Voll	2	1	1	0	0	0	0	0	0	0	0	1	1	0	0
111700	Vergew § 177 Abs. 6, 7, 8 StGB	Insg	2	1	1	0	0	0	0	0	0	0	0	1	1	0	0
111700	Vergew § 177 Abs. 6, 7, 8 StGB	Voll	2	1	1	0	0	0	0	0	0	0	0	1	1	0	0
111710	Vergew § 177 Abs. 6 Nr. 1, 2	Insg	2	1	1	0	0	0	0	0	0	0	0	1	1	0	0
111710	Vergew § 177 Abs. 6 Nr. 1, 2	Voll	2	1	1	0	0	0	0	0	0	0	0	1	1	0	0
112100	Sex. Übergriff / sex. Nötigung	Insg	8	1	7	0	0	0	1	0	2	0	1	1	2	0	1
112100	Sex. Übergriff / sex. Nötigung	Vers	1	0	1	0	0	0	0	0	1	0	0	0	0	0	0
112100	Sex. Übergriff / sex. Nötigung	Voll	7	1	6	0	0	0	1	0	1	0	1	1	2	0	1
112110	Sexuelle Übergriff	Insg	4	0	4	0	0	0	1	0	1	0	0	0	1	0	1
112110	Sexuelle Übergriff	Voll	4	0	4	0	0	0	1	0	1	0	0	0	1	0	1
112120	Sexuelle Nötigung	Insg	4	1	3	0	0	0	0	0	1	0	1	1	1	0	0
112120	Sexuelle Nötigung	Vers	1	0	1	0	0	0	0	0	1	0	0	0	0	0	0
112120	Sexuelle Nötigung	Voll	3	1	2	0	0	0	0	0	0	0	1	1	1	0	0
114000	Sexuelle Belästigung § 184i	Insg	17	2	15	0	0	1	2	0	6	0	3	1	2	0	2
114000	Sexuelle Belästigung § 184i	Voll	17	2	15	0	0	1	2	0	6	0	3	1	2	0	2
130000	Sex Missbr Kinder/Jugendl insg	Insg	24	5	19	1	0	4	14	0	1	0	0	0	4	0	0
130000	Sex Missbr Kinder/Jugendl insg	Vers	1	0	1	0	0	0	1	0	0	0	0	0	0	0	0
130000	Sex Missbr Kinder/Jugendl insg	Voll	23	5	18	1	0	4	13	0	1	0	0	0	4	0	0

Polizeiliche Kriminalstatistik
Art: Aufgliederung der Opfer nach Alter und Geschlecht

Tabelle 91
Bereich: WEIMARER_LAND_KREIS / T6
Berechnungszeitraum vom 01.01.2024 bis 31.12.2024

Erstellungsdatum: 19.03.2025

Schlüs-selzahl der Tat	Straftaten	Art	Opfer gesamt	Opfer männlich	Opfer weiblich	Kinder bis unter 6 männlich	Kinder bis unter 6 weiblich	Kinder 6 bis unter 14 männlich	Kinder 6 bis unter 14 weiblich	Jugendliche 14 bis unter 18 männlich	Jugendliche 14 bis unter 18 weiblich	Heranwachsende 18 bis unter 21 männlich	Heranwachsende 18 bis unter 21 weiblich	Erwachsene 21 bis unter 60 männlich	Erwachsene 21 bis unter 60 weiblich	Erwachsene 60 und älter männlich	Erwachsene 60 und älter weiblich
1	2	3	4	5	6	7	8	9	10	11	12	13	14	15	16	17	18
131000	Sex Missbr Kinder 176-176eStGB	Insg	19	5	14	1	0	4	14	0	0	0	0	0	0	0	0
131000	Sex Missbr Kinder 176-176eStGB	Vers	1	0	1	0	0	0	1	0	0	0	0	0	0	0	0
131000	Sex Missbr Kinder 176-176eStGB	Voll	18	5	13	1	0	4	13	0	0	0	0	0	0	0	0
131100	Sex Handlg 176(1)Nr.1 u 2 StGB	Insg	8	3	5	1	0	2	5	0	0	0	0	0	0	0	0
131100	Sex Handlg 176(1)Nr.1 u 2 StGB	Vers	1	0	1	0	0	0	1	0	0	0	0	0	0	0	0
131100	Sex Handlg 176(1)Nr.1 u 2 StGB	Voll	7	3	4	1	0	2	4	0	0	0	0	0	0	0	0
131300	Sex Handlungen 176a (1) Nr.2	Insg	3	0	3	0	0	0	3	0	0	0	0	0	0	0	0
131300	Sex Handlungen 176a (1) Nr.2	Voll	3	0	3	0	0	0	3	0	0	0	0	0	0	0	0
131400	Einwirken auf Kinder	Insg	6	1	5	0	0	1	5	0	0	0	0	0	0	0	0
131400	Einwirken auf Kinder	Voll	6	1	5	0	0	1	5	0	0	0	0	0	0	0	0
131410	Einw auf Kind o. Körperkontakt	Insg	5	1	4	0	0	1	4	0	0	0	0	0	0	0	0
131410	Einw auf Kind o. Körperkontakt	Voll	5	1	4	0	0	1	4	0	0	0	0	0	0	0	0
131411	131410 - Kind 176a (1) Nr. 3	Insg	5	1	4	0	0	1	4	0	0	0	0	0	0	0	0
131411	131410 - Kind 176a (1) Nr. 3	Voll	5	1	4	0	0	1	4	0	0	0	0	0	0	0	0
131420	Vorber Einwirk Kind 176b(1)(3)	Insg	1	0	1	0	0	0	1	0	0	0	0	0	0	0	0
131420	Vorber Einwirk Kind 176b(1)(3)	Voll	1	0	1	0	0	0	1	0	0	0	0	0	0	0	0
131421	131420 - Kind 176b(1)	Insg	1	0	1	0	0	0	1	0	0	0	0	0	0	0	0
131421	131420 - Kind 176b(1)	Voll	1	0	1	0	0	0	1	0	0	0	0	0	0	0	0
131500	Beischl mit Kind o ähnl Handlg	Insg	1	1	0	0	0	1	0	0	0	0	0	0	0	0	0
131500	Beischl mit Kind o ähnl Handlg	Voll	1	1	0	0	0	1	0	0	0	0	0	0	0	0	0
131700	Sonst schw sex Missb Kind 176c	Insg	1	0	1	0	0	0	1	0	0	0	0	0	0	0	0
131700	Sonst schw sex Missb Kind 176c	Voll	1	0	1	0	0	0	1	0	0	0	0	0	0	0	0
131710	Sonst schw sex Missb Kind 176c	Insg	1	0	1	0	0	0	1	0	0	0	0	0	0	0	0
131710	Sonst schw sex Missb Kind 176c	Voll	1	0	1	0	0	0	1	0	0	0	0	0	0	0	0
132000	Exhib/Erreg öffentl Ärgernis	Insg	4	0	4	0	0	0	0	0	0	0	0	0	4	0	0
132000	Exhib/Erreg öffentl Ärgernis	Voll	4	0	4	0	0	0	0	0	0	0	0	0	4	0	0
132010	Exhibit. Handlg. § 183 StGB	Insg	4	0	4	0	0	0	0	0	0	0	0	0	4	0	0
132010	Exhibit. Handlg. § 183 StGB	Voll	4	0	4	0	0	0	0	0	0	0	0	0	4	0	0
133000	Sex Missbr Jugendl § 182 StGB	Insg	1	0	1	0	0	0	0	0	1	0	0	0	0	0	0
133000	Sex Missbr Jugendl § 182 StGB	Voll	1	0	1	0	0	0	0	0	1	0	0	0	0	0	0
133100	Sex Missbr Jugendl gg Entgelt	Insg	1	0	1	0	0	0	0	0	1	0	0	0	0	0	0
133100	Sex Missbr Jugendl gg Entgelt	Voll	1	0	1	0	0	0	0	0	1	0	0	0	0	0	0
200000	Rohheitsdelikte	Insg	912	548	364	10	4	53	33	77	29	27	24	333	232	48	42
200000	Rohheitsdelikte	Vers	48	26	22	0	0	3	2	4	3	1	2	14	14	4	1
200000	Rohheitsdelikte	Voll	864	522	342	10	4	50	31	73	26	26	22	319	218	44	41
210000	Raub, räub. Erpressung	Insg	24	17	7	0	0	0	0	6	0	3	0	7	4	1	3
210000	Raub, räub. Erpressung	Voll	24	17	7	0	0	0	0	6	0	3	0	7	4	1	3
210010	Sonstiger Raub 249 StGB	Insg	3	2	1	0	0	0	0	0	0	0	0	1	1	1	0

Polizeiliche Kriminalstatistik
Art: Aufgliederung der Opfer nach Alter und Geschlecht

Tabelle 91
Bereich: WEIMARER_LAND_KREIS / T6
Berechnungszeitraum vom 01.01.2024 bis 31.12.2024

Erstellungsdatum: 19.03.2025

Schlüs-selzahl der Tat	Straftaten	Art	Opfer			Kinder				Jugendliche		Heranwachsende		Erwachsene			
						bis unter 6		6 bis unter 14		14 bis unter 18		18 bis unter 21		21 bis unter 60		60 und älter	
			gesamt	männlich	weiblich	männlich	weiblich	männlich	weiblich	männlich	weiblich	männlich	weiblich	männlich	weiblich	männlich	weiblich
1	2	3	4	5	6	7	8	9	10	11	12	13	14	15	16	17	18
210010	Sonstiger Raub 249 StGB	Voll	3	2	1	0	0	0	0	0	0	0	0	1	1	1	0
210020	Sonst schwerer Raub 250 StGB	Insg	4	2	2	0	0	0	0	0	0	1	0	1	1	0	1
210020	Sonst schwerer Raub 250 StGB	Voll	4	2	2	0	0	0	0	0	0	1	0	1	1	0	1
210040	Räuber. Diebstahl 252 StGB	Insg	2	0	2	0	0	0	0	0	0	0	0	0	2	0	0
210040	Räuber. Diebstahl 252 StGB	Voll	2	0	2	0	0	0	0	0	0	0	0	0	2	0	0
210050	Sonst räuber Erpressg 255 StGB	Insg	4	4	0	0	0	0	0	4	0	0	0	0	0	0	0
210050	Sonst räuber Erpressg 255 StGB	Voll	4	4	0	0	0	0	0	4	0	0	0	0	0	0	0
216000	Handtaschenraub	Insg	1	0	1	0	0	0	0	0	0	0	0	0	0	0	1
216000	Handtaschenraub	Voll	1	0	1	0	0	0	0	0	0	0	0	0	0	0	1
216010	Handtaschenraub § 249 StGB	Insg	1	0	1	0	0	0	0	0	0	0	0	0	0	0	1
216010	Handtaschenraub § 249 StGB	Voll	1	0	1	0	0	0	0	0	0	0	0	0	0	0	1
217000	Sonst Raubüberf Str/Weg/Plätze	Insg	8	7	1	0	0	0	0	2	0	2	0	3	0	0	1
217000	Sonst Raubüberf Str/Weg/Plätze	Voll	8	7	1	0	0	0	0	2	0	2	0	3	0	0	1
217010	Sonstiger Raub Str/Weg/Plätze	Insg	6	5	1	0	0	0	0	1	0	1	0	3	0	0	1
217010	Sonstiger Raub Str/Weg/Plätze	Voll	6	5	1	0	0	0	0	1	0	1	0	3	0	0	1
217050	Sonst räub Erpr Str/Weg/Plätze	Insg	2	2	0	0	0	0	0	1	0	1	0	0	0	0	0
217050	Sonst räub Erpr Str/Weg/Plätze	Voll	2	2	0	0	0	0	0	1	0	1	0	0	0	0	0
219000	Raubüberfälle in Wohnungen	Insg	2	2	0	0	0	0	0	0	0	0	0	2	0	0	0
219000	Raubüberfälle in Wohnungen	Voll	2	2	0	0	0	0	0	0	0	0	0	2	0	0	0
219050	Räub Erpressung in Wohnungen	Insg	2	2	0	0	0	0	0	0	0	0	0	2	0	0	0
219050	Räub Erpressung in Wohnungen	Voll	2	2	0	0	0	0	0	0	0	0	0	2	0	0	0
220000	Körperverletzung insgesamt	Insg	552	328	224	7	3	42	26	50	22	16	15	187	137	26	21
220000	Körperverletzung insgesamt	Vers	37	21	16	0	0	3	2	3	1	1	1	13	11	1	1
220000	Körperverletzung insgesamt	Voll	515	307	208	7	3	39	24	47	21	15	14	174	126	25	20
222000	Gefährliche/schwere KV insges	Insg	120	89	31	2	0	11	6	16	2	4	5	53	15	3	3
222000	Gefährliche/schwere KV insges	Vers	18	10	8	0	0	1	1	2	0	0	1	7	6	0	0
222000	Gefährliche/schwere KV insges	Voll	102	79	23	2	0	10	5	14	2	4	4	46	9	3	3
222010	Sonst TÖ bei gefährlicher KV	Insg	61	39	22	2	0	7	2	2	1	1	3	25	13	2	3
222010	Sonst TÖ bei gefährlicher KV	Vers	7	2	5	0	0	0	1	0	0	0	0	2	4	0	0
222010	Sonst TÖ bei gefährlicher KV	Voll	54	37	17	2	0	7	1	2	1	1	3	23	9	2	3
222100	Gefä/schw KV auf Str/Weg/Platz	Insg	59	50	9	0	0	4	4	14	1	3	2	28	2	1	0
222100	Gefä/schw KV auf Str/Weg/Platz	Vers	11	8	3	0	0	1	0	2	0	0	1	5	2	0	0
222100	Gefä/schw KV auf Str/Weg/Platz	Voll	48	42	6	0	0	3	4	12	1	3	1	23	0	1	0
222110	Gefährl KV auf Str/Weg/Platz	Insg	59	50	9	0	0	4	4	14	1	3	2	28	2	1	0
222110	Gefährl KV auf Str/Weg/Platz	Vers	11	8	3	0	0	1	0	2	0	0	1	5	2	0	0
222110	Gefährl KV auf Str/Weg/Platz	Voll	48	42	6	0	0	3	4	12	1	3	1	23	0	1	0
223000	Misshandlg v Schutzbefohlenen	Insg	7	4	3	2	2	1	1	1	0	0	0	0	0	0	0
223000	Misshandlg v Schutzbefohlenen	Voll	7	4	3	2	2	1	1	1	0	0	0	0	0	0	0

Polizeiliche Kriminalstatistik
Art: Aufgliederung der Opfer nach Alter und Geschlecht

Tabelle 91
Bereich: WEIMARER_LAND_KREIS / T6
Berechnungszeitraum vom 01.01.2024 bis 31.12.2024

Erstellungsdatum: 19.03.2025

Schlüs-selzahl der Tat	S t r a f t a t e n	Art	Opfer gesamt	Opfer männlich	Opfer weiblich	Kinder bis unter 6 männlich	Kinder bis unter 6 weiblich	Kinder 6 bis unter 14 männlich	Kinder 6 bis unter 14 weiblich	Jugendliche 14 bis unter 18 männlich	Jugendliche 14 bis unter 18 weiblich	Heranwachsende 18 bis unter 21 männlich	Heranwachsende 18 bis unter 21 weiblich	Erwachsene 21 bis unter 60 männlich	Erwachsene 21 bis unter 60 weiblich	Erwachsene 60 und älter männlich	Erwachsene 60 und älter weiblich
1	2	3	4	5	6	7	8	9	10	11	12	13	14	15	16	17	18
223001	Misshandlg Schutzbef. > 14 J	Insg	1	1	0	0	0	0	0	1	0	0	0	0	0	0	0
223001	Misshandlg Schutzbef. > 14 J	Voll	1	1	0	0	0	0	0	1	0	0	0	0	0	0	0
223100	Misshandlung von Kindern	Insg	6	3	3	2	2	1	1	0	0	0	0	0	0	0	0
223100	Misshandlung von Kindern	Voll	6	3	3	2	2	1	1	0	0	0	0	0	0	0	0
224000	Vorsätzliche einfache KV	Insg	397	225	172	2	0	30	17	32	20	12	10	130	113	19	12
224000	Vorsätzliche einfache KV	Vers	19	11	8	0	0	2	1	1	1	1	0	6	5	1	1
224000	Vorsätzliche einfache KV	Voll	378	214	164	2	0	28	16	31	19	11	10	124	108	18	11
225000	Fahrlässige Körperverletzung	Insg	28	10	18	1	1	0	2	1	0	0	0	4	9	4	6
225000	Fahrlässige Körperverletzung	Voll	28	10	18	1	1	0	2	1	0	0	0	4	9	4	6
230000	Straft. gg persönl. Freiheit	Insg	336	203	133	3	1	11	7	21	7	8	9	139	91	21	18
230000	Straft. gg persönl. Freiheit	Vers	11	5	6	0	0	0	0	1	2	0	1	1	3	3	0
230000	Straft. gg persönl. Freiheit	Voll	325	198	127	3	1	11	7	20	5	8	8	138	88	18	18
231000	Menschenr/Entz Minderj/Kinderh	Insg	3	2	1	1	0	1	1	0	0	0	0	0	0	0	0
231000	Menschenr/Entz Minderj/Kinderh	Voll	3	2	1	1	0	1	1	0	0	0	0	0	0	0	0
231200	Entziehg Minderjähr. 235 StGB	Insg	3	2	1	1	0	1	1	0	0	0	0	0	0	0	0
231200	Entziehg Minderjähr. 235 StGB	Voll	3	2	1	1	0	1	1	0	0	0	0	0	0	0	0
231279	Sonstige Entziehg. Minderjä.	Insg	3	2	1	1	0	1	1	0	0	0	0	0	0	0	0
231279	Sonstige Entziehg. Minderjä.	Voll	3	2	1	1	0	1	1	0	0	0	0	0	0	0	0
232000	Freihb/Nöt/Bedr/Zwangsh/Stalkg	Insg	332	200	132	2	1	10	6	21	7	8	9	138	91	21	18
232000	Freihb/Nöt/Bedr/Zwangsh/Stalkg	Vers	11	5	6	0	0	0	0	1	2	0	1	1	3	3	0
232000	Freihb/Nöt/Bedr/Zwangsh/Stalkg	Voll	321	195	126	2	1	10	6	20	5	8	8	137	88	18	18
232100	Freiheitsberaubung § 239 StGB	Insg	9	3	6	2	1	1	1	0	0	0	0	0	2	0	2
232100	Freiheitsberaubung § 239 StGB	Voll	9	3	6	2	1	1	1	0	0	0	0	0	2	0	2
232200	Nötigung § 240 StGB	Insg	110	71	39	0	0	2	1	6	2	1	4	53	27	9	5
232200	Nötigung § 240 StGB	Vers	11	5	6	0	0	0	0	1	2	0	1	1	3	3	0
232200	Nötigung § 240 StGB	Voll	99	66	33	0	0	2	1	5	0	1	3	52	24	6	5
232201	Nötigung im Straßenverkehr	Insg	54	45	9	0	0	0	0	0	0	0	0	40	7	5	2
232201	Nötigung im Straßenverkehr	Voll	54	45	9	0	0	0	0	0	0	0	0	40	7	5	2
232279	Sonstige Nötigung	Insg	56	26	30	0	0	2	1	6	2	1	4	13	20	4	3
232279	Sonstige Nötigung	Vers	11	5	6	0	0	0	0	1	2	0	1	1	3	3	0
232279	Sonstige Nötigung	Voll	45	21	24	0	0	2	1	5	0	1	3	12	17	1	3
232300	Bedrohung § 241 StGB	Insg	193	123	70	0	0	7	4	15	3	7	5	83	48	11	10
232300	Bedrohung § 241 StGB	Voll	193	123	70	0	0	7	4	15	3	7	5	83	48	11	10
232400	Stalking § 238 StGB	Insg	20	3	17	0	0	0	0	0	2	0	0	2	14	1	1
232400	Stalking § 238 StGB	Voll	20	3	17	0	0	0	0	0	2	0	0	2	14	1	1
232410	Stalking § 238, Abs. 1 StGB	Insg	19	3	16	0	0	0	0	0	2	0	0	2	13	1	1
232410	Stalking § 238, Abs. 1 StGB	Voll	19	3	16	0	0	0	0	0	2	0	0	2	13	1	1
232420	Stalking § 238, Abs. 2 StGB	Insg	1	0	1	0	0	0	0	0	0	0	0	0	1	0	0

Polizeiliche Kriminalstatistik
Art: Aufgliederung der Opfer nach Alter und Geschlecht

Tabelle 91
Bereich: WEIMARER_LAND_KREIS / T6
Berechnungszeitraum vom 01.01.2024 bis 31.12.2024

Erstellungsdatum: 19.03.2025

Schlüs-selzahl der Tat	S t r a f t a t e n	Art	Opfer gesamt	Opfer männlich	Opfer weiblich	Kinder bis unter 6 männlich	Kinder bis unter 6 weiblich	Kinder 6 bis unter 14 männlich	Kinder 6 bis unter 14 weiblich	Jugendliche 14 bis unter 18 männlich	Jugendliche 14 bis unter 18 weiblich	Heranwachsende 18 bis unter 21 männlich	Heranwachsende 18 bis unter 21 weiblich	Erwachsene 21 bis unter 60 männlich	Erwachsene 21 bis unter 60 weiblich	Erwachsene 60 und älter männlich	Erwachsene 60 und älter weiblich
1	2	3	4	5	6	7	8	9	10	11	12	13	14	15	16	17	18
232420	Stalking § 238, Abs. 2 StGB	Voll	1	0	1	0	0	0	0	0	0	0	0	0	1	0	0
234000	Geiselnahme § 239b StGB	Insg	1	1	0	0	0	0	0	0	0	0	0	1	0	0	0
234000	Geiselnahme § 239b StGB	Voll	1	1	0	0	0	0	0	0	0	0	0	1	0	0	0
234079	Sonstige Geiselnahme	Insg	1	1	0	0	0	0	0	0	0	0	0	1	0	0	0
234079	Sonstige Geiselnahme	Voll	1	1	0	0	0	0	0	0	0	0	0	1	0	0	0
600000	Sonstige Straftatbestände StGB	Insg	115	74	41	0	0	0	2	2	7	6	3	61	25	5	4
600000	Sonstige Straftatbestände StGB	Voll	115	74	41	0	0	0	2	2	7	6	3	61	25	5	4
620000	Widerst und ST gg öff. Ordg.	Insg	47	43	4	0	0	0	0	0	0	5	0	38	4	0	0
620000	Widerst und ST gg öff. Ordg.	Voll	47	43	4	0	0	0	0	0	0	5	0	38	4	0	0
621000	Widerst/tätl Angr Staatsgewalt	Insg	47	43	4	0	0	0	0	0	0	5	0	38	4	0	0
621000	Widerst/tätl Angr Staatsgewalt	Voll	47	43	4	0	0	0	0	0	0	5	0	38	4	0	0
621100	Widerst/tätlich Angriff Beamte	Insg	47	43	4	0	0	0	0	0	0	5	0	38	4	0	0
621100	Widerst/tätlich Angriff Beamte	Voll	47	43	4	0	0	0	0	0	0	5	0	38	4	0	0
621110	Widerstand gg Vollstr.beamte	Insg	42	38	4	0	0	0	0	0	0	5	0	33	4	0	0
621110	Widerstand gg Vollstr.beamte	Voll	42	38	4	0	0	0	0	0	0	5	0	33	4	0	0
621120	Tätl Angr auf Vollstreckungsb	Insg	5	5	0	0	0	0	0	0	0	0	0	5	0	0	0
621120	Tätl Angr auf Vollstreckungsb	Voll	5	5	0	0	0	0	0	0	0	0	0	5	0	0	0
650000	Wettbewerb/Korrupt/Amtsdelikte	Insg	3	2	1	0	0	0	0	0	0	0	0	2	1	0	0
650000	Wettbewerb/Korrupt/Amtsdelikte	Voll	3	2	1	0	0	0	0	0	0	0	0	2	1	0	0
655000	Sonstige Straftaten im Amt	Insg	3	2	1	0	0	0	0	0	0	0	0	2	1	0	0
655000	Sonstige Straftaten im Amt	Voll	3	2	1	0	0	0	0	0	0	0	0	2	1	0	0
655100	Körperverletzung im Amt	Insg	3	2	1	0	0	0	0	0	0	0	0	2	1	0	0
655100	Körperverletzung im Amt	Voll	3	2	1	0	0	0	0	0	0	0	0	2	1	0	0
670000	Sonst ST gem StGB -o Verkehrsd	Insg	65	29	36	0	0	0	2	2	7	1	3	21	20	5	4
670000	Sonst ST gem StGB -o Verkehrsd	Voll	65	29	36	0	0	0	2	2	7	1	3	21	20	5	4
670034	Verl höchstp Lebensber Bildauf	Insg	13	5	8	0	0	0	0	0	2	0	0	4	6	1	0
670034	Verl höchstp Lebensber Bildauf	Voll	13	5	8	0	0	0	0	0	2	0	0	4	6	1	0
673000	Beleidigung 185-187, 189 StGB	Insg	52	24	28	0	0	0	2	2	5	1	3	17	14	4	4
673000	Beleidigung 185-187, 189 StGB	Voll	52	24	28	0	0	0	2	2	5	1	3	17	14	4	4
673100	Beleidigung ect. auf sex GL	Insg	52	24	28	0	0	0	2	2	5	1	3	17	14	4	4
673100	Beleidigung ect. auf sex GL	Voll	52	24	28	0	0	0	2	2	5	1	3	17	14	4	4
673110	Beleidigung auf sex Grundlage	Insg	48	23	25	0	0	0	1	2	4	1	2	16	14	4	4
673110	Beleidigung auf sex Grundlage	Voll	48	23	25	0	0	0	1	2	4	1	2	16	14	4	4
673120	Üble Nachrede auf sex Grundl	Insg	3	0	3	0	0	0	1	0	1	0	1	0	0	0	0
673120	Üble Nachrede auf sex Grundl	Voll	3	0	3	0	0	0	1	0	1	0	1	0	0	0	0
673130	Verleumdung auf sex Grundlage	Insg	1	1	0	0	0	0	0	0	0	0	0	1	0	0	0
673130	Verleumdung auf sex Grundlage	Voll	1	1	0	0	0	0	0	0	0	0	0	1	0	0	0
890000	Straftaten insges ohne 725000	Insg	1080	632	448	11	5	58	52	79	45	33	31	397	266	54	49

Polizeiliche Kriminalstatistik
Art: Aufgliederung der Opfer nach Alter und Geschlecht

Tabelle 91
Bereich: WEIMARER_LAND_KREIS / T6
Berechnungszeitraum vom 01.01.2024 bis 31.12.2024

Erstellungsdatum: 19.03.2025

Schlüsselzahl der Tat	Straftaten	Art	Opfer			Kinder				Jugendliche		Heranwachsende		Erwachsene			
						bis unter 6		6 bis unter 14		14 bis unter 18		18 bis unter 21		21 bis unter 60		60 und älter	
			gesamt	männlich	weiblich	männlich	weiblich	männlich	weiblich	männlich	weiblich	männlich	weiblich	männlich	weiblich	männlich	weiblich
1	2	3	4	5	6	7	8	9	10	11	12	13	14	15	16	17	18
890000	Straftaten insges ohne 725000	Vers	50	26	24	0	0	3	3	4	4	1	2	14	14	4	1
890000	Straftaten insges ohne 725000	Voll	1030	606	424	11	5	55	49	75	41	32	29	383	252	50	48
892000	Gewaltkriminalität	Insg	149	109	40	2	1	11	6	22	2	7	5	62	20	5	6
892000	Gewaltkriminalität	Vers	18	10	8	0	0	1	1	2	0	0	1	7	6	0	0
892000	Gewaltkriminalität	Voll	131	99	32	2	1	10	5	20	2	7	4	55	14	5	6
892500	Mord, Totschl, Tötung auf Verl	Insg	2	1	1	0	1	0	0	0	0	0	0	0	0	1	0
892500	Mord, Totschl, Tötung auf Verl	Voll	2	1	1	0	1	0	0	0	0	0	0	0	0	1	0
895000	Menschenhandel insgesamt	Insg	1	0	1	0	0	0	0	0	1	0	0	0	0	0	0
895000	Menschenhandel insgesamt	Voll	1	0	1	0	0	0	0	0	1	0	0	0	0	0	0
899000	Straßenkriminalität	Insg	89	59	30	0	0	5	6	16	7	5	5	32	8	1	4
899000	Straßenkriminalität	Vers	11	8	3	0	0	1	0	2	0	0	1	5	2	0	0
899000	Straßenkriminalität	Voll	78	51	27	0	0	4	6	14	7	5	4	27	6	1	4

Polizeiliche Kriminalstatistik
Art: Grundtabelle Straftaten

Tabelle 01
Bereich: SONNEBERG_KREIS / T6
Berechnungszeitraum vom 01.01.2024 bis 31.12.2024

Erstellungsdatum: 18.02.2025

Schlüsselzahl der Tat	Straftaten	Erfasste Fälle	% Anteil an allen Taten	von Spalte 3 Versuche Fälle		Tatort bis 20.000 Einw.	20.000 bis 100.000 Einw.	100.000 bis 500.000 Einw.	500.000 und mehr Einw.	unbekannt	Mit Schußwaffe gedroht	Mit Schußwaffe geschoss.	Aufklärung Fälle	Aufklärung in %	Gesamtzahl der ermitt. Tatverd.	von SPALTE 16 männl.	von SPALTE 16 weibl.	von SPALTE 16 Nichtdeutsche Tatverdächtige Anzahl	von SPALTE 16 Nichtdeutsche Tatverdächtige in %
1	2	3	4	5	6	7	8	9	10	11	12	13	14	15	16	17	18	19	20
------	Straftaten insgesamt	3799	100,0	408	10,7	1551	2248	0	0	0	0	7	2489	65,5	1722	1276	446	374	21,7
000000	Straftaten gegen das Leben	4	0,1	2	50,0	1	3	0	0	0	0	0	3	75,0	7	7	0	5	71,4
020000	Totschlag, Tötung auf Verlang.	3	0,1	2	66,7	0	3	0	0	0	0	0	2	66,7	3	3	0	1	33,3
020010	Totschlag § 212 StGB	3	0,1	2	66,7	0	3	0	0	0	0	0	2	66,7	3	3	0	1	33,3
030000	Fahrlässige Tötung	1	0,0	0	0,0	1	0	0	0	0	0	0	1	100,0	4	4	0	4	100,0
100000	ST sex. Selbstbestg. insges.	106	2,8	2	1,9	49	57	0	0	0	0	0	94	88,7	82	71	11	20	24,4
110000	ST gg. sex. SB Obergruppe	28	0,7	1	3,6	12	16	0	0	0	0	0	26	92,9	30	27	3	10	33,3
111000	Vergew., Nötg., Übergr. bsF	2	0,1	1	50,0	0	2	0	0	0	0	0	1	50,0	2	2	0	2	100,0
111700	Vergew § 177 Abs. 6, 7, 8 StGB	2	0,1	1	50,0	0	2	0	0	0	0	0	1	50,0	2	2	0	2	100,0
111710	Vergew § 177 Abs. 6 Nr. 1, 2	1	0,0	1	100,0	0	1	0	0	0	0	0	0	0,0	0	0	0	0	0,0
111730	Vergew. widerst.unfä. Person	1	0,0	0	0,0	0	1	0	0	0	0	0	1	100,0	2	2	0	2	100,0
112100	Sex. Übergriff / sex. Nötigung	10	0,3	0	0,0	6	4	0	0	0	0	0	9	90,0	10	10	0	2	20,0
112110	Sexuelle Übergriff	7	0,2	0	0,0	5	2	0	0	0	0	0	7	100,0	8	8	0	1	12,5
112120	Sexuelle Nötigung	2	0,1	0	0,0	0	2	0	0	0	0	0	1	50,0	1	1	0	1	100,0
112130	Sex Übergr Widerstandsunfähig.	1	0,0	0	0,0	1	0	0	0	0	0	0	1	100,0	1	1	0	0	0,0
113000	Sex Missbrauch Schutzbef.	1	0,0	0	0,0	0	1	0	0	0	0	0	1	100,0	1	1	0	0	0,0
113010	Sex Missbr Schutzbef. ab 14 J.	1	0,0	0	0,0	0	1	0	0	0	0	0	1	100,0	1	1	0	0	0,0
114000	Sexuelle Belästigung § 184i	15	0,4	0	0,0	6	9	0	0	0	0	0	15	100,0	17	14	3	6	35,3
130000	Sex Missbr Kinder/Jugendl insg	20	0,5	1	5,0	13	7	0	0	0	0	0	19	95,0	13	13	0	2	15,4
131000	Sex Missbr Kinder 176-176eStGB	15	0,4	1	6,7	9	6	0	0	0	0	0	14	93,3	11	11	0	1	9,1
131100	Sex Handlg 176(1)Nr.1 u 2 StGB	6	0,2	0	0,0	3	3	0	0	0	0	0	5	83,3	5	5	0	0	0,0
131200	Exhib/sex Handlg vor Kindern	1	0,0	0	0,0	0	1	0	0	0	0	0	1	100,0	1	1	0	1	100,0
131400	Einwirken auf Kinder	2	0,1	0	0,0	2	0	0	0	0	0	0	2	100,0	2	2	0	0	0,0
131410	Einw auf Kind o. Körperkontakt	2	0,1	0	0,0	2	0	0	0	0	0	0	2	100,0	2	2	0	0	0,0
131411	131410 - Kind 176a (1) Nr. 3	2	0,1	0	0,0	2	0	0	0	0	0	0	2	100,0	2	2	0	0	0,0
131500	Beischl mit Kind o ähnl Handlg	5	0,1	0	0,0	3	2	0	0	0	0	0	5	100,0	4	4	0	0	0,0
131700	Sonst schw sex Missb Kind 176c	1	0,0	1	100,0	1	0	0	0	0	0	0	1	100,0	1	1	0	0	0,0
131710	Sonst schw sex Missb Kind 176c	1	0,0	1	100,0	1	0	0	0	0	0	0	1	100,0	1	1	0	0	0,0
133000	Sex Missbr Jugendl § 182 StGB	5	0,1	0	0,0	4	1	0	0	0	0	0	5	100,0	4	4	0	1	25,0
133700	Sonst sex Missbr Jugendlicher	5	0,1	0	0,0	4	1	0	0	0	0	0	5	100,0	4	4	0	1	25,0
140000	Ausn sex Neigungen	58	1,5	0	0,0	24	34	0	0	0	0	0	49	84,5	40	32	8	8	20,0
143000	Verbreitung pornograf Inhalte	58	1,5	0	0,0	24	34	0	0	0	0	0	49	84,5	40	32	8	8	20,0
143010	143000 - pornograf Inhalte	2	0,1	0	0,0	0	2	0	0	0	0	0	2	100,0	1	1	0	0	0,0
143100	Verbr porno Inh an Pers kl18	4	0,1	0	0,0	1	3	0	0	0	0	0	4	100,0	5	5	0	0	0,0
143200	Kinderpornograf. Inhalte	48	1,3	0	0,0	21	27	0	0	0	0	0	41	85,4	32	26	6	8	25,0
143210	Verbr/Erwerb/Besitz/Herst KiPo	47	1,2	0	0,0	20	27	0	0	0	0	0	40	85,1	31	25	6	8	25,8
143211	KiPo - Verbreitung	46	1,2	0	0,0	20	26	0	0	0	0	0	39	84,8	30	24	6	8	26,7

Polizeiliche Kriminalstatistik
Art: Grundtabelle Straftaten

Tabelle 01
Bereich: SONNEBERG_KREIS / T6
Berechnungszeitraum vom 01.01.2024 bis 31.12.2024

Erstellungsdatum: 18.02.2025

Schlüsselzahl der Tat	Straftaten	Erfasste Fälle	% Anteil an allen Taten	von Spalte 3 Versuche Fälle		Tatort bis 20.000 Einw.	20.000 bis 100.000 Einw.	100.000 bis 500.000 Einw.	500.000 und mehr Einw.	unbekannt	Mit Schußwaffe gedroht	Mit Schußwaffe geschoss.	Aufklärung Fälle	Aufklärung in %	Gesamtzahl der ermitt. Tatverd.	von SPALTE 16 männl.	von SPALTE 16 weibl.	von SPALTE 16 Nichtdeutsche Tatverdächtige Anzahl	von SPALTE 16 Nichtdeutsche Tatverdächtige in %
1	2	3	4	5	6	7	8	9	10	11	12	13	14	15	16	17	18	19	20
143212	KiPo - Besitzversch für andere	1	0,0	0	0,0	0	1	0	0	0	0	0	1	100,0	1	1	0	0	0,0
143230	KiPo - Besitz/Verschaffen	1	0,0	0	0,0	1	0	0	0	0	0	0	1	100,0	1	1	0	0	0,0
143500	Jugendpornograf. Inhalte 184c	4	0,1	0	0,0	2	2	0	0	0	0	0	2	50,0	2	0	2	0	0,0
143510	Verbr/Erwerb/Besitz/Herst JuPo	4	0,1	0	0,0	2	2	0	0	0	0	0	2	50,0	2	0	2	0	0,0
143511	JuPo - Verbreitung	4	0,1	0	0,0	2	2	0	0	0	0	0	2	50,0	2	0	2	0	0,0
200000	Rohheitsdelikte	942	24,8	58	6,2	336	606	0	0	0	0	0	848	90,0	714	551	163	169	23,7
210000	Raub, räub. Erpressung	22	0,6	1	4,5	1	21	0	0	0	0	0	10	45,5	13	11	2	2	15,4
210040	Räuber. Diebstahl 252 StGB	8	0,2	0	0,0	0	8	0	0	0	0	0	6	75,0	6	6	0	1	16,7
213000	Raub, räub Erpr Geld/Wertransp	1	0,0	0	0,0	0	1	0	0	0	0	0	0	0,0	0	0	0	0	0,0
213100	Raub, räub Erpr Geld/Kassenb.	1	0,0	0	0,0	0	1	0	0	0	0	0	0	0,0	0	0	0	0	0,0
213150	Räub Erpr. gg Geld/Kassenboten	1	0,0	0	0,0	0	1	0	0	0	0	0	0	0,0	0	0	0	0	0,0
216000	Handtaschenraub	4	0,1	0	0,0	0	4	0	0	0	0	0	0	0,0	0	0	0	0	0,0
216010	Handtaschenraub § 249 StGB	4	0,1	0	0,0	0	4	0	0	0	0	0	0	0,0	0	0	0	0	0,0
217000	Sonst Raubüberf Str/Weg/Plätze	7	0,2	1	14,3	1	6	0	0	0	0	0	3	42,9	6	4	2	1	16,7
217010	Sonstiger Raub Str/Weg/Plätze	6	0,2	0	0,0	1	5	0	0	0	0	0	2	33,3	5	3	2	1	20,0
217050	Sonst räub Erpr Str/Weg/Plätze	1	0,0	1	100,0	0	1	0	0	0	0	0	1	100,0	1	1	0	0	0,0
219000	Raubüberfälle in Wohnungen	2	0,1	0	0,0	0	2	0	0	0	0	0	1	50,0	1	1	0	0	0,0
219010	Raub in Wohnungen § 249 StGB	1	0,0	0	0,0	0	1	0	0	0	0	0	0	0,0	0	0	0	0	0,0
219020	Schw Raub in Wohnungen	1	0,0	0	0,0	0	1	0	0	0	0	0	1	100,0	1	1	0	0	0,0
220000	Körperverletzung insgesamt	598	15,7	51	8,5	202	396	0	0	0	0	0	551	92,1	485	371	114	132	27,2
222000	Gefährliche/schwere KV insges	126	3,3	23	18,3	47	79	0	0	0	0	0	105	83,3	131	102	29	37	28,2
222010	Sonst TÖ bei gefährlicher KV	60	1,6	11	18,3	22	38	0	0	0	0	0	55	91,7	63	46	17	17	27,0
222100	Gefä/schw KV auf Str/Weg/Platz	66	1,7	12	18,2	25	41	0	0	0	0	0	50	75,8	69	57	12	20	29,0
222110	Gefährl KV auf Str/Weg/Platz	66	1,7	12	18,2	25	41	0	0	0	0	0	50	75,8	69	57	12	20	29,0
223000	Misshandlg v Schutzbefohlenen	11	0,3	0	0,0	5	6	0	0	0	0	0	10	90,9	10	6	4	2	20,0
223001	Misshandlg Schutzbef. > 14 J	3	0,1	0	0,0	1	2	0	0	0	0	0	3	100,0	3	2	1	1	33,3
223100	Misshandlung von Kindern	8	0,2	0	0,0	4	4	0	0	0	0	0	7	87,5	7	4	3	1	14,3
224000	Vorsätzliche einfache KV	434	11,4	28	6,5	134	300	0	0	0	0	0	410	94,5	354	279	75	95	26,8
225000	Fahrlässige Körperverletzung	27	0,7	0	0,0	16	11	0	0	0	0	0	26	96,3	26	13	13	8	30,8
230000	Straft. gg persönl. Freiheit	322	8,5	6	1,9	133	189	0	0	0	0	0	287	89,1	269	212	57	48	17,8
231000	Menschenr/Entz Minderj/Kinderh	2	0,1	0	0,0	1	1	0	0	0	0	0	2	100,0	2	1	1	0	0,0
231200	Entziehg Minderjähr. 235 StGB	2	0,1	0	0,0	1	1	0	0	0	0	0	2	100,0	2	1	1	0	0,0
231279	Sonstige Entziehg. Minderjä.	2	0,1	0	0,0	1	1	0	0	0	0	0	2	100,0	2	1	1	0	0,0
232000	Freihb/Nöt/Bedr/Zwangsh/Stalkg	320	8,4	6	1,9	132	188	0	0	0	0	0	285	89,1	267	211	56	48	18,0
232100	Freiheitsberaubung § 239 StGB	9	0,2	0	0,0	3	6	0	0	0	0	0	9	100,0	10	7	3	1	10,0
232200	Nötigung § 240 StGB	68	1,8	6	8,8	27	41	0	0	0	0	0	57	83,8	65	49	16	8	12,3
232201	Nötigung im Straßenverkehr	22	0,6	0	0,0	12	10	0	0	0	0	0	17	77,3	17	14	3	1	5,9

Polizeiliche Kriminalstatistik
Art: Grundtabelle Straftaten

Tabelle 01
Bereich: SONNEBERG_KREIS / T6
Berechnungszeitraum vom 01.01.2024 bis 31.12.2024

Erstellungsdatum: 18.02.2025

Schlüsselzahl der Tat	Straftaten	Erfasste Fälle	% Anteil an allen Taten	von Spalte 3 Versuche Fälle		Tatort bis 20.000 Einw.	20.000 bis 100.000 Einw.	100.000 bis 500.000 Einw.	500.000 und mehr Einw.	unbekannt	Mit Schußwaffe gedroht	Mit Schußwaffe geschoss.	Aufklärung Fälle	Aufklärung in %	Gesamtzahl der ermitt. Tatverd.	von SPALTE 16 männl.	von SPALTE 16 weibl.	von SPALTE 16 Nichtdeutsche Tatverdächtige Anzahl	von SPALTE 16 Nichtdeutsche Tatverdächtige in %
1	2	3	4	5	6	7	8	9	10	11	12	13	14	15	16	17	18	19	20
232279	Sonstige Nötigung	46	1,2	6	13,0	15	31	0	0	0	0	0	40	87,0	48	35	13	7	14,6
232300	Bedrohung § 241 StGB	216	5,7	0	0,0	89	127	0	0	0	0	0	192	88,9	185	154	31	40	21,6
232400	Stalking § 238 StGB	27	0,7	0	0,0	13	14	0	0	0	0	0	27	100,0	17	11	6	1	5,9
232410	Stalking § 238, Abs. 1 StGB	27	0,7	0	0,0	13	14	0	0	0	0	0	27	100,0	17	11	6	1	5,9
3***00	Einfacher Diebstahl insgesamt	569	15,0	19	3,3	218	351	0	0	0	0	0	273	48,0	212	153	59	69	32,5
3**100	ED Kraftwagen insges	11	0,3	2	18,2	7	4	0	0	0	0	0	5	45,5	5	5	0	0	0,0
3**200	ED Mopeds/Krafträdern insges	1	0,0	0	0,0	1	0	0	0	0	0	0	0	0,0	0	0	0	0	0,0
3**300	ED Fahrräder insges	32	0,8	0	0,0	8	24	0	0	0	0	0	8	25,0	6	5	1	2	33,3
3**500	ED unbar Zahlungsmittel insges	4	0,1	0	0,0	2	2	0	0	0	0	0	0	0,0	0	0	0	0	0,0
300000	Sonstiger ED insgesamt	246	6,5	6	2,4	126	120	0	0	0	0	0	82	33,3	71	57	14	16	22,5
300010	Sonstiger ED	243	6,4	5	2,1	124	119	0	0	0	0	0	79	32,5	69	56	13	15	21,7
3*1081	30001081 dav ED Gartenhaus	2	0,1	0	0,0	2	0	0	0	0	0	0	0	0,0	0	0	0	0	0,0
3*1096	30001096 dav ED von Buntmetall	12	0,3	0	0,0	1	11	0	0	0	0	0	2	16,7	2	2	0	0	0,0
300050	Entziehung elektrisch. Energie	3	0,1	1	33,3	2	1	0	0	0	0	0	3	100,0	3	2	1	1	33,3
300100	ED/unb Gebrauch von Kraftwagen	11	0,3	2	18,2	7	4	0	0	0	0	0	5	45,5	5	5	0	0	0,0
300110	ED von Kraftwagen	6	0,2	2	33,3	3	3	0	0	0	0	0	1	16,7	1	1	0	0	0,0
300140	Unbef Gebrauch von Kraftwagen	5	0,1	0	0,0	4	1	0	0	0	0	0	4	80,0	4	4	0	0	0,0
300200	ED/unb Gebr von Mopeds/Kraftr	1	0,0	0	0,0	1	0	0	0	0	0	0	0	0,0	0	0	0	0	0,0
300210	ED von Mopeds/Krafträdern	1	0,0	0	0,0	1	0	0	0	0	0	0	0	0,0	0	0	0	0	0,0
300300	ED Fahrräder/unbef Gebr insg	27	0,7	0	0,0	7	20	0	0	0	0	0	7	25,9	5	4	1	2	40,0
300310	ED Fahrräder	24	0,6	0	0,0	5	19	0	0	0	0	0	5	20,8	4	3	1	1	25,0
300340	Unbef Gebrauch Fahrrad	3	0,1	0	0,0	2	1	0	0	0	0	0	2	66,7	2	2	0	1	50,0
300500	ED unbare Zahlungsmittel insg.	2	0,1	0	0,0	1	1	0	0	0	0	0	0	0,0	0	0	0	0	0,0
305*00	ED Banken/Sparkasse.. insges	1	0,0	0	0,0	1	0	0	0	0	0	0	1	100,0	1	1	0	0	0,0
305000	ED Banken/Spark -sonst Gut	1	0,0	0	0,0	1	0	0	0	0	0	0	1	100,0	1	1	0	0	0,0
310*00	ED Büro, Dienstr, .. insgesamt	19	0,5	0	0,0	10	9	0	0	0	0	0	6	31,6	6	5	1	0	0,0
310000	ED Büro, Dienstr -sonst Gut	18	0,5	0	0,0	9	9	0	0	0	0	0	6	33,3	6	5	1	0	0,0
310300	ED Büro, Dienstr -Fahrräder	1	0,0	0	0,0	1	0	0	0	0	0	0	0	0,0	0	0	0	0	0,0
315*00	ED Gaststätte, Hotel.. insges.	2	0,1	0	0,0	1	1	0	0	0	0	0	0	0,0	0	0	0	0	0,0
315000	ED Gastst, Hotel -sonst Gut	2	0,1	0	0,0	1	1	0	0	0	0	0	0	0,0	0	0	0	0	0,0
325*00	ED Warenhaus.. insgesamt	183	4,8	6	3,3	34	149	0	0	0	0	0	153	83,6	129	88	41	54	41,9
325000	ED Warenhaus.. -sonst Gut	26	0,7	0	0,0	8	18	0	0	0	0	0	13	50,0	13	10	3	7	53,8
325300	ED Warenhaus.. -Fahrräder	1	0,0	0	0,0	0	1	0	0	0	0	0	1	100,0	1	1	0	0	0,0
326*00	Einfacher Ladendiebstahl	156	4,1	6	3,8	26	130	0	0	0	0	0	139	89,1	118	78	40	47	39,8
326000	Einf. Ladendiebst - sonst. Gut	156	4,1	6	3,8	26	130	0	0	0	0	0	139	89,1	118	78	40	47	39,8
335*00	ED in/aus Wohnungen	25	0,7	1	4,0	10	15	0	0	0	0	0	11	44,0	14	10	4	2	14,3
335000	ED in/aus Wohnung -sonst Gut	25	0,7	1	4,0	10	15	0	0	0	0	0	11	44,0	14	10	4	2	14,3

Polizeiliche Kriminalstatistik
Art: Grundtabelle Straftaten

Tabelle 01
Bereich: SONNEBERG_KREIS / T6
Berechnungszeitraum vom 01.01.2024 bis 31.12.2024

Erstellungsdatum: 18.02.2025

Schlüsselzahl der Tat	Straftaten	Erfasste Fälle	% Anteil an allen Taten	von Spalte 3 Versuche Fälle		Tatort bis 20.000 Einw.	20.000 bis 100.000 Einw.	100.000 bis 500.000 Einw.	500.000 und mehr Einw.	unbekannt	Mit Schußwaffe gedroht	Mit Schußwaffe geschoss.	Aufklärung Fälle	Aufklärung in %	Gesamtzahl der ermitt. Tatverd.	von SPALTE 16 männl.	von SPALTE 16 weibl.	von SPALTE 16 Nichtdeutsche Tatverdächtige Anzahl	von SPALTE 16 Nichtdeutsche Tatverdächtige in %
1	2	3	4	5	6	7	8	9	10	11	12	13	14	15	16	17	18	19	20
340*00	ED Boden/Keller insges	7	0,2	0	0,0	3	4	0	0	0	0	0	2	28,6	2	2	0	0	0,0
340000	ED Boden/Keller sonstiges Gut	4	0,1	0	0,0	3	1	0	0	0	0	0	2	50,0	2	2	0	0	0,0
340300	ED Boden/Keller von Fahrrad	3	0,1	0	0,0	0	3	0	0	0	0	0	0	0,0	0	0	0	0	0,0
345*00	ED Roh-/Neubauten/Baust insges	1	0,0	0	0,0	0	1	0	0	0	0	0	0	0,0	0	0	0	0	0,0
345000	ED Roh-/Neubau/Baust sonst Gut	1	0,0	0	0,0	0	1	0	0	0	0	0	0	0,0	0	0	0	0	0,0
350*00	ED an/aus KFZ insges	37	1,0	4	10,8	13	24	0	0	0	0	0	6	16,2	3	3	0	0	0,0
350000	ED an/aus KFZ sonstiges Gut	36	0,9	4	11,1	13	23	0	0	0	0	0	6	16,7	3	3	0	0	0,0
350500	ED an/aus KFZ unbar Zahlunsgm.	1	0,0	0	0,0	0	1	0	0	0	0	0	0	0,0	0	0	0	0	0,0
390*00	Einfacher Taschendiebstahl	7	0,2	0	0,0	4	3	0	0	0	0	0	0	0,0	0	0	0	0	0,0
390000	Einf Taschendiebst sonst. Gut	6	0,2	0	0,0	3	3	0	0	0	0	0	0	0,0	0	0	0	0	0,0
390500	Einf Taschendiebst unbarer ZM	1	0,0	0	0,0	1	0	0	0	0	0	0	0	0,0	0	0	0	0	0,0
4***00	Schwerer Diebstahl insgesamt	258	6,8	99	38,4	110	148	0	0	0	0	0	78	30,2	40	37	3	7	17,5
4**100	SD von Kraftwagen ges.	4	0,1	0	0,0	3	1	0	0	0	0	0	1	25,0	1	1	0	0	0,0
4**200	SD von Moped/Kraftrad ges.	5	0,1	0	0,0	4	1	0	0	0	0	0	1	20,0	1	1	0	1	100,0
4**300	SD von Fahrrad ges.	34	0,9	0	0,0	9	25	0	0	0	0	0	6	17,6	4	4	0	0	0,0
4**700	SD von/aus Automaten ges.	6	0,2	3	50,0	4	2	0	0	0	0	0	1	16,7	2	1	1	0	0,0
400000	Sonst SD insgesamt	73	1,9	34	46,6	37	36	0	0	0	0	0	22	30,1	7	7	0	1	14,3
400010	Bes schwer Fall d Diebstahls	72	1,9	34	47,2	36	36	0	0	0	0	0	22	30,6	7	7	0	1	14,3
4*1081	40001081 dav SD Gartenhaus	7	0,2	6	85,7	3	4	0	0	0	0	0	1	14,3	1	1	0	1	100,0
4*1096	40001096 dav SD von Buntmetall	2	0,1	0	0,0	0	2	0	0	0	0	0	0	0,0	0	0	0	0	0,0
400020	Sonst schwerer Diebst (o WED)	1	0,0	0	0,0	1	0	0	0	0	0	0	0	0,0	0	0	0	0	0,0
400100	SD von Kraftwagen	3	0,1	0	0,0	2	1	0	0	0	0	0	0	0,0	0	0	0	0	0,0
400110	BSD von Kraftwagen	2	0,1	0	0,0	1	1	0	0	0	0	0	0	0,0	0	0	0	0	0,0
400120	SD Kraftwagen d Bande/Waffe	1	0,0	0	0,0	1	0	0	0	0	0	0	0	0,0	0	0	0	0	0,0
400200	SD von Mopeds/Krafträdern	5	0,1	0	0,0	4	1	0	0	0	0	0	1	20,0	1	1	0	1	100,0
400210	BSD von Mopeds/Krafträdern	5	0,1	0	0,0	4	1	0	0	0	0	0	1	20,0	1	1	0	1	100,0
400300	SD von Fahrrädern	21	0,6	0	0,0	4	17	0	0	0	0	0	5	23,8	3	3	0	0	0,0
400310	BSD Fahrrädern	21	0,6	0	0,0	4	17	0	0	0	0	0	5	23,8	3	3	0	0	0,0
400700	SD von/aus Automat insges	6	0,2	3	50,0	4	2	0	0	0	0	0	1	16,7	2	1	1	0	0,0
400710	BSD von/aus Automaten	6	0,2	3	50,0	4	2	0	0	0	0	0	1	16,7	2	1	1	0	0,0
410*00	SD Büro, Dienstraum insgesamt	49	1,3	22	44,9	19	30	0	0	0	0	0	15	30,6	10	10	0	2	20,0
410000	SD Büro, Dienstraum -sonst Gut	46	1,2	22	47,8	17	29	0	0	0	0	0	14	30,4	9	9	0	2	22,2
410010	BSD Büro, Dienstr -sonst Gut	46	1,2	22	47,8	17	29	0	0	0	0	0	14	30,4	9	9	0	2	22,2
410100	SD Büro, Dienstr -Kraftwagen	1	0,0	0	0,0	1	0	0	0	0	0	0	1	100,0	1	1	0	0	0,0
410110	BSD Büro, Dienstr -Kraftwagen	1	0,0	0	0,0	1	0	0	0	0	0	0	1	100,0	1	1	0	0	0,0
410300	SD Büro, Dienstr -Fahrräder	2	0,1	0	0,0	1	1	0	0	0	0	0	0	0,0	0	0	0	0	0,0
410310	BSD Büro, Dienstr -Fahrräder	2	0,1	0	0,0	1	1	0	0	0	0	0	0	0,0	0	0	0	0	0,0

Polizeiliche Kriminalstatistik
Art: Grundtabelle Straftaten

Tabelle 01
Bereich: SONNEBERG_KREIS / T6
Berechnungszeitraum vom 01.01.2024 bis 31.12.2024

Erstellungsdatum: 18.02.2025

Schlüsselzahl der Tat	Straftaten	Erfasste Fälle	% Anteil an allen Taten	von Spalte 3 Versuche Fälle		Tatort bis 20.000 Einw.	20.000 bis 100.000 Einw.	100.000 bis 500.000 Einw.	500.000 und mehr Einw.	unbekannt	Mit Schußwaffe gedroht	geschoss.	Aufklärung Fälle	in %	Gesamtzahl der ermitt. Tatverd.	von SPALTE 16 männl.	weibl.	Nichtdeutsche Tatverdächtige Anzahl	in %
1	2	3	4	5	6	7	8	9	10	11	12	13	14	15	16	17	18	19	20
415*00	SD Gaststätte, Hotel,..insges.	2	0,1	2	100,0	0	2	0	0	0	0	0	2	100,0	1	1	0	0	0,0
415000	SD Gastst, Hotel,..sonst Gut	2	0,1	2	100,0	0	2	0	0	0	0	0	2	100,0	1	1	0	0	0,0
415010	BSD Gastst, Hotel,..-sonst Gut	2	0,1	2	100,0	0	2	0	0	0	0	0	2	100,0	1	1	0	0	0,0
425*00	SD Warenh/Verkaufsr... Insges	7	0,2	4	57,1	5	2	0	0	0	0	0	5	71,4	3	3	0	1	33,3
425000	SD Warenhaus ect sonstiges Gut	7	0,2	4	57,1	5	2	0	0	0	0	0	5	71,4	3	3	0	1	33,3
425010	BSD Warenhaus.. sonstiges Gut	7	0,2	4	57,1	5	2	0	0	0	0	0	5	71,4	3	3	0	1	33,3
435*00	Wohnungseinbruch insges	28	0,7	9	32,1	6	22	0	0	0	0	0	11	39,3	13	12	1	2	15,4
435000	WED sonstiges Gut	24	0,6	8	33,3	5	19	0	0	0	0	0	9	37,5	10	9	1	1	10,0
436*00	Tageswohnungseinbruch insges	4	0,1	1	25,0	1	3	0	0	0	0	0	2	50,0	3	3	0	1	33,3
436000	TWE sonstiges Gut	4	0,1	1	25,0	1	3	0	0	0	0	0	2	50,0	3	3	0	1	33,3
440*00	SD Boden/Keller insges	43	1,1	15	34,9	18	25	0	0	0	0	0	10	23,3	5	4	1	0	0,0
440000	SD Boden/Keller -sonst Gut	32	0,8	15	46,9	14	18	0	0	0	0	0	9	28,1	4	3	1	0	0,0
440010	BSD Boden/Keller -sonst Gut	32	0,8	15	46,9	14	18	0	0	0	0	0	9	28,1	4	3	1	0	0,0
440300	SD Boden/Keller -Fahrräder	11	0,3	0	0,0	4	7	0	0	0	0	0	1	9,1	1	1	0	0	0,0
440310	BSD Boden/Keller -Fahrräder	11	0,3	0	0,0	4	7	0	0	0	0	0	1	9,1	1	1	0	0	0,0
445*00	SD Roh-/Neubauten/Baust insges	4	0,1	3	75,0	4	0	0	0	0	0	0	1	25,0	1	1	0	0	0,0
445000	SD Roh-/Neub/Baust -sonst Gut	4	0,1	3	75,0	4	0	0	0	0	0	0	1	25,0	1	1	0	0	0,0
445010	BSD Roh-/Neub/Baust -sonst Gut	4	0,1	3	75,0	4	0	0	0	0	0	0	1	25,0	1	1	0	0	0,0
450*00	SD an/aus KFZ insges	15	0,4	7	46,7	6	9	0	0	0	0	0	5	33,3	5	5	0	1	20,0
450000	SD an/aus KFZ sonstiges Gut	15	0,4	7	46,7	6	9	0	0	0	0	0	5	33,3	5	5	0	1	20,0
450010	BSD an/aus KFZ sonstiges Gut	14	0,4	6	42,9	6	8	0	0	0	0	0	4	28,6	4	4	0	0	0,0
450020	SD an/aus KFZ s Gut Bande/Waff	1	0,0	1	100,0	0	1	0	0	0	0	0	1	100,0	1	1	0	1	100,0
470000	Schwerer Diebstahl BtM insges	1	0,0	0	0,0	1	0	0	0	0	0	0	0	0,0	0	0	0	0	0,0
473000	SD von BtM aus Krankenhaus ges	1	0,0	0	0,0	1	0	0	0	0	0	0	0	0,0	0	0	0	0	0,0
473010	BSD von BtM aus Krankenhaus	1	0,0	0	0,0	1	0	0	0	0	0	0	0	0,0	0	0	0	0	0,0
490*00	Schwerer Taschendiebstahl	1	0,0	0	0,0	0	1	0	0	0	0	0	0	0,0	0	0	0	0	0,0
490000	Schwer Taschendiebst sonst Gut	1	0,0	0	0,0	0	1	0	0	0	0	0	0	0,0	0	0	0	0	0,0
490010	BSD Taschendiebst sonst Gut	1	0,0	0	0,0	0	1	0	0	0	0	0	0	0,0	0	0	0	0	0,0
****00	Diebstahl insgesamt	827	21,8	118	14,3	328	499	0	0	0	0	0	351	42,4	245	183	62	74	30,2
***100	Diebst insg Kraftwagen	15	0,4	2	13,3	10	5	0	0	0	0	0	6	40,0	6	6	0	0	0,0
***200	Diebst insg Moped/Kraftrad	6	0,2	0	0,0	5	1	0	0	0	0	0	1	16,7	1	1	0	1	100,0
***300	Diebst insg Fahrräder	66	1,7	0	0,0	17	49	0	0	0	0	0	14	21,2	8	7	1	2	25,0
***500	Diebstahl insges unb Zahlungsm	4	0,1	0	0,0	2	2	0	0	0	0	0	0	0,0	0	0	0	0	0,0
***700	Diebst insges von/aus Automat	6	0,2	3	50,0	4	2	0	0	0	0	0	1	16,7	2	1	1	0	0,0
*01081	ED und SD Gartenhaus	9	0,2	6	66,7	5	4	0	0	0	0	0	1	11,1	1	1	0	1	100,0
*01096	ED und SD von Buntmetall	14	0,4	0	0,0	1	13	0	0	0	0	0	2	14,3	2	2	0	0	0,0
*05*00	Diebstahl insges Banken/Post..	1	0,0	0	0,0	1	0	0	0	0	0	0	1	100,0	1	1	0	0	0,0

Polizeiliche Kriminalstatistik
Art: Grundtabelle Straftaten

Tabelle 01
Bereich: SONNEBERG_KREIS / T6
Berechnungszeitraum vom 01.01.2024 bis 31.12.2024

Erstellungsdatum: 18.02.2025

Schlüsselzahl der Tat	Straftaten	Erfasste Fälle	% Anteil an allen Taten	von Spalte 3 Versuche Fälle		Tatort bis 20.000 Einw.	20.000 bis 100.000 Einw.	100.000 bis 500.000 Einw.	500.000 und mehr Einw.	unbekannt	Mit Schußwaffe gedroht	Mit Schußwaffe geschoss.	Aufklärung Fälle	Aufklärung in %	Gesamtzahl der ermitt. Tatverd.	von SPALTE 16 männl.	von SPALTE 16 weibl.	von SPALTE 16 Nichtdeutsche Tatverdächtige Anzahl	von SPALTE 16 Nichtdeutsche Tatverdächtige in %
1	2	3	4	5	6	7	8	9	10	11	12	13	14	15	16	17	18	19	20
*10*00	Diebstahl insges Dienstraum...	68	1,8	22	32,4	29	39	0	0	0	0	0	21	30,9	16	15	1	2	12,5
*15*00	Diebstahl insges Gaststätte...	4	0,1	2	50,0	1	3	0	0	0	0	0	2	50,0	1	1	0	0	0,0
*25*00	Diebstahl insges Warenhaus...	190	5,0	10	5,3	39	151	0	0	0	0	0	158	83,2	132	91	41	55	41,7
*26*00	Ladendiebstahl insgesamt	156	4,1	6	3,8	26	130	0	0	0	0	0	139	89,1	118	78	40	47	39,8
*35*00	Diebst insges in/aus Wohnung	53	1,4	10	18,9	16	37	0	0	0	0	0	22	41,5	27	22	5	4	14,8
*40*00	Diebst insg in/aus Bod./Keller	50	1,3	15	30,0	21	29	0	0	0	0	0	12	24,0	7	6	1	0	0,0
*45*00	Diebst insges Roh-/Neub/Baust	5	0,1	3	60,0	4	1	0	0	0	0	0	1	20,0	1	1	0	0	0,0
*50*00	Diebstahl insges an/aus Kfz	52	1,4	11	21,2	19	33	0	0	0	0	0	11	21,2	8	8	0	1	12,5
*73000	Diebst insges BtM aus Krankenh	1	0,0	0	0,0	1	0	0	0	0	0	0	0	0,0	0	0	0	0	0,0
*90*00	Taschendiebstahl insgesamt	8	0,2	0	0,0	4	4	0	0	0	0	0	0	0,0	0	0	0	0	0,0
500000	Vermögens- u Fälschungsdelikte	595	15,7	190	31,9	276	319	0	0	0	0	0	284	47,7	263	179	84	47	17,9
510000	Betrug insgesamt	459	12,1	188	41,0	223	236	0	0	0	0	0	193	42,0	180	122	58	28	15,6
511000	Waren- und Warenkreditbetrug	114	3,0	10	8,8	53	61	0	0	0	0	0	78	68,4	66	42	24	8	12,1
511100	Betrügerisches Erlangen v Kfz	2	0,1	0	0,0	1	1	0	0	0	0	0	2	100,0	2	2	0	0	0,0
511110	Betrüg. Erlang. Kfz 263 StGB	2	0,1	0	0,0	1	1	0	0	0	0	0	2	100,0	2	2	0	0	0,0
511200	Sonstiger Warenkreditbetrug	52	1,4	4	7,7	25	27	0	0	0	0	0	36	69,2	38	30	8	4	10,5
511201	Tankbetrug	15	0,4	1	6,7	6	9	0	0	0	0	0	13	86,7	11	10	1	2	18,2
511210	Weitere Arten Warenkreditbetr.	37	1,0	3	8,1	19	18	0	0	0	0	0	23	62,2	27	20	7	2	7,4
511211	sonst Warenkreditbetr 263 StGB	28	0,7	1	3,6	13	15	0	0	0	0	0	19	67,9	23	17	6	2	8,7
511212	sonst Warenkreditb. 263a StGB	9	0,2	2	22,2	6	3	0	0	0	0	0	4	44,4	4	3	1	0	0,0
511300	Warenbetrug	60	1,6	6	10,0	27	33	0	0	0	0	0	40	66,7	26	10	16	4	15,4
513000	Kapitalanlage- u Anlagebetrug	7	0,2	0	0,0	4	3	0	0	0	0	0	0	0,0	0	0	0	0	0,0
513200	Anlagebetrug § 263 StGB	7	0,2	0	0,0	4	3	0	0	0	0	0	0	0,0	0	0	0	0	0,0
514000	Geldkreditbetrug	2	0,1	1	50,0	1	1	0	0	0	0	0	2	100,0	2	2	0	0	0,0
514300	Krediterlangungsbetr 263 StGB	2	0,1	1	50,0	1	1	0	0	0	0	0	2	100,0	2	2	0	0	0,0
515000	Erschleichen von Leistungen	9	0,2	0	0,0	3	6	0	0	0	0	0	9	100,0	9	7	2	0	0,0
515001	Beförderungserschleichung	5	0,1	0	0,0	3	2	0	0	0	0	0	5	100,0	5	5	0	0	0,0
515079	Sonst Erschl. von Leistungen	4	0,1	0	0,0	0	4	0	0	0	0	0	4	100,0	4	2	2	0	0,0
516000	Betrug mittels Zahlungsmittel	38	1,0	6	15,8	17	21	0	0	0	0	0	10	26,3	14	10	4	1	7,1
516200	Betrug Zahlungskarten ohne PIN	8	0,2	0	0,0	2	6	0	0	0	0	0	2	25,0	2	1	1	0	0,0
516300	Computerbetr Zahlungsk m PIN	2	0,1	0	0,0	2	0	0	0	0	0	0	1	50,0	2	1	1	0	0,0
516500	Betr. Daten v Zahlungsk insges	21	0,6	6	28,6	13	8	0	0	0	0	0	3	14,3	5	4	1	1	20,0
516510	Betr Daten von Zahlungskarten	15	0,4	6	40,0	9	6	0	0	0	0	0	3	20,0	5	4	1	1	20,0
516520	Comp.betr Daten v Zahlungsk	6	0,2	0	0,0	4	2	0	0	0	0	0	0	0,0	0	0	0	0	0,0
516900	Betr sonst. unbarer ZM insges	7	0,2	0	0,0	0	7	0	0	0	0	0	4	57,1	5	4	1	0	0,0
516910	Betr sonst unbarer ZM 263 StGB	3	0,1	0	0,0	0	3	0	0	0	0	0	2	66,7	3	2	1	0	0,0
516920	Com.betr sonst unbarer ZM 263a	4	0,1	0	0,0	0	4	0	0	0	0	0	2	50,0	2	2	0	0	0,0

Polizeiliche Kriminalstatistik
Art: Grundtabelle Straftaten

Tabelle 01
Bereich: SONNEBERG_KREIS / T6
Berechnungszeitraum vom 01.01.2024 bis 31.12.2024

Erstellungsdatum: 18.02.2025

Schlüsselzahl der Tat	Straftaten	Erfasste Fälle	% Anteil an allen Taten	von Spalte 3 Versuche Fälle		Tatort bis 20.000 Einw.	20.000 bis 100.000 Einw.	100.000 bis 500.000 Einw.	500.000 und mehr Einw.	unbekannt	Mit Schußwaffe gedroht	Mit Schußwaffe geschoss.	Aufklärung Fälle	Aufklärung in %	Gesamtzahl der ermitt. Tatverd.	von SPALTE 16 männl.	von SPALTE 16 weibl.	von SPALTE 16 Nichtdeutsche Tatverdächtige Anzahl	von SPALTE 16 Nichtdeutsche Tatverdächtige in %
1	2	3	4	5	6	7	8	9	10	11	12	13	14	15	16	17	18	19	20
517000	Sonstiger Betrug	289	7,6	171	59,2	145	144	0	0	0	0	0	94	32,5	95	67	28	20	21,1
517100	Leistungsbetrug	8	0,2	0	0,0	5	3	0	0	0	0	0	8	100,0	8	5	3	1	12,5
517200	Leistungskreditbetrug	11	0,3	0	0,0	3	8	0	0	0	0	0	11	100,0	10	5	5	1	10,0
517210	Leistungskreditbetr. 263 StGB	10	0,3	0	0,0	3	7	0	0	0	0	0	10	100,0	9	4	5	1	11,1
517220	Leistungskreditbetr. 263a StGB	1	0,0	0	0,0	0	1	0	0	0	0	0	1	100,0	1	1	0	0	0,0
517400	Betrug z.N.v. Versicherungen	1	0,0	1	100,0	1	0	0	0	0	0	0	1	100,0	1	0	1	0	0,0
517410	Betr z Nachteil v Versicherg.	1	0,0	1	100,0	1	0	0	0	0	0	0	1	100,0	1	0	1	0	0,0
517500	Computerbetrug (sonst.) insges	19	0,5	5	26,3	11	8	0	0	0	0	0	4	21,1	4	4	0	0	0,0
517510	Computerbetrug (sonstiger)	19	0,5	5	26,3	11	8	0	0	0	0	0	4	21,1	4	4	0	0	0,0
517600	Provisionsbetrug	1	0,0	0	0,0	1	0	0	0	0	0	0	1	100,0	1	0	1	0	0,0
517800	Sozialleistungsbetrug	4	0,1	0	0,0	2	2	0	0	0	0	0	4	100,0	4	3	1	1	25,0
518100	Abrechnungsbetrug	1	0,0	0	0,0	1	0	0	0	0	0	0	1	100,0	1	1	0	0	0,0
518179	Sonstiger Abrechnungsbetrug	1	0,0	0	0,0	1	0	0	0	0	0	0	1	100,0	1	1	0	0	0,0
518200	Einmietbetrug	2	0,1	0	0,0	1	1	0	0	0	0	0	2	100,0	2	2	0	1	50,0
518300	Überweisungsbetrug	29	0,8	24	82,8	8	21	0	0	0	0	0	6	20,7	4	4	0	2	50,0
518301	Überweisungsbetrug § 263 StGB	28	0,7	24	85,7	8	20	0	0	0	0	0	5	17,9	3	3	0	1	33,3
518302	Überweisungsbetrug § 263a StGB	1	0,0	0	0,0	0	1	0	0	0	0	0	1	100,0	1	1	0	1	100,0
518900	Sonstige weitere Betrugsarten	213	5,6	141	66,2	112	101	0	0	0	0	0	56	26,3	62	45	17	14	22,6
520000	Veruntreuungen	5	0,1	0	0,0	3	2	0	0	0	0	0	5	100,0	9	6	3	0	0,0
521000	Untreue § 266 StGB	5	0,1	0	0,0	3	2	0	0	0	0	0	5	100,0	9	6	3	0	0,0
521079	Sonstige Untreue	5	0,1	0	0,0	3	2	0	0	0	0	0	5	100,0	9	6	3	0	0,0
530000	Unterschlg 246, 247, 248a StGB	107	2,8	2	1,9	36	71	0	0	0	0	0	70	65,4	70	47	23	17	24,3
530079	Unterschlg sonst Güter/Sachen	103	2,7	2	1,9	34	69	0	0	0	0	0	66	64,1	66	44	22	14	21,2
531000	Unterschlagung von Kfz	4	0,1	0	0,0	2	2	0	0	0	0	0	4	100,0	4	3	1	3	75,0
540000	Urkundenfälschung insges	23	0,6	0	0,0	14	9	0	0	0	0	0	15	65,2	15	12	3	4	26,7
540020	Urkundenfälschung § 267 StGB	15	0,4	0	0,0	9	6	0	0	0	0	0	12	80,0	12	9	3	4	33,3
540021	Fälschg u Gebr gefäl. Impfausw	1	0,0	0	0,0	1	0	0	0	0	0	0	1	100,0	1	0	1	0	0,0
540029	sonstige Urkundenfälschung	14	0,4	0	0,0	8	6	0	0	0	0	0	11	78,6	11	9	2	4	36,4
540060	Gebr unr Gesundheitszeugnis	1	0,0	0	0,0	0	1	0	0	0	0	0	1	100,0	1	1	0	0	0,0
540069	Gebr sonst unr Gesundheitszgn.	1	0,0	0	0,0	0	1	0	0	0	0	0	1	100,0	1	1	0	0	0,0
543000	Fälschg beweiserh Daten insges	7	0,2	0	0,0	5	2	0	0	0	0	0	2	28,6	2	2	0	0	0,0
543010	Fälschung beweiserhebl. Daten	7	0,2	0	0,0	5	2	0	0	0	0	0	2	28,6	2	2	0	0	0,0
550000	Geld-/ Wertzeichenfälschg insg	1	0,0	0	0,0	0	1	0	0	0	0	0	1	100,0	1	1	0	0	0,0
552000	Inverkehrbr. Falschgeld insges	1	0,0	0	0,0	0	1	0	0	0	0	0	1	100,0	1	1	0	0	0,0
552010	Inverkehrbringen v Falschgeld	1	0,0	0	0,0	0	1	0	0	0	0	0	1	100,0	1	1	0	0	0,0
600000	Sonstige Straftatbestände StGB	1046	27,5	38	3,6	463	583	0	0	0	0	1	663	63,4	594	444	150	95	16,0
610000	Erpressung § 253 StGB	19	0,5	11	57,9	6	13	0	0	0	0	0	13	68,4	14	11	3	3	21,4

Polizeiliche Kriminalstatistik
Art: Grundtabelle Straftaten

Tabelle 01
Bereich: SONNEBERG_KREIS / T6
Berechnungszeitraum vom 01.01.2024 bis 31.12.2024

Erstellungsdatum: 18.02.2025

Schlüsselzahl der Tat	Straftaten	Erfasste Fälle	% Anteil an allen Taten	von Spalte 3 Versuche Fälle		Tatort bis 20.000 Einw.	20.000 bis 100.000 Einw.	100.000 bis 500.000 Einw.	500.000 und mehr Einw.	unbekannt	Mit Schußwaffe gedroht	Mit Schußwaffe geschoss.	Aufklärung Fälle	Aufklärung in %	Gesamtzahl der ermitt. Tatverd.	von SPALTE 16 männl.	von SPALTE 16 weibl.	von SPALTE 16 Nichtdeutsche Tatverdächtige Anzahl	von SPALTE 16 Nichtdeutsche Tatverdächtige in %
1	2	3	4	5	6	7	8	9	10	11	12	13	14	15	16	17	18	19	20
610079	Sonstige Erpressung	14	0,4	9	64,3	2	12	0	0	0	0	0	10	71,4	10	7	3	2	20,0
611000	Erpressung auf sex. Grundlage	5	0,1	2	40,0	4	1	0	0	0	0	0	3	60,0	4	4	0	1	25,0
620000	Widerst und ST gg öff. Ordg.	154	4,1	0	0,0	49	105	0	0	0	0	0	143	92,9	140	112	28	35	25,0
620001	Androhung von Straftaten	6	0,2	0	0,0	3	3	0	0	0	0	0	6	100,0	6	6	0	2	33,3
620005	Amtsanmaßung	1	0,0	0	0,0	0	1	0	0	0	0	0	1	100,0	1	1	0	0	0,0
620007	Verwahrungsbruch	1	0,0	0	0,0	1	0	0	0	0	0	0	0	0,0	0	0	0	0	0,0
620013	Missbrauch von Notrufen ect.	7	0,2	0	0,0	4	3	0	0	0	0	0	6	85,7	7	5	2	5	71,4
620014	Verstoß gg Weisg Führungsaufs.	2	0,1	0	0,0	1	1	0	0	0	0	0	2	100,0	2	2	0	0	0,0
621000	Widerst/tätl Angr Staatsgewalt	34	0,9	0	0,0	6	28	0	0	0	0	0	34	100,0	33	30	3	13	39,4
621010	Öffentl. Auffordrg zu Straftat	2	0,1	0	0,0	1	1	0	0	0	0	0	2	100,0	2	2	0	0	0,0
621100	Widerst/tätlich Angriff Beamte	32	0,8	0	0,0	5	27	0	0	0	0	0	32	100,0	31	28	3	13	41,9
621110	Widerstand gg Vollstr.beamte	23	0,6	0	0,0	4	19	0	0	0	0	0	23	100,0	23	21	2	9	39,1
621120	Tätl Angr auf Vollstreckungsb	9	0,2	0	0,0	1	8	0	0	0	0	0	9	100,0	8	7	1	4	50,0
622000	Hausfriedensbruch insges	100	2,6	0	0,0	34	66	0	0	0	0	0	91	91,0	96	73	23	18	18,8
622100	Hausfriedensbruch § 123 StGB	100	2,6	0	0,0	34	66	0	0	0	0	0	91	91,0	96	73	23	18	18,8
624000	Vortäuschen einer Straftat	3	0,1	0	0,0	0	3	0	0	0	0	0	3	100,0	3	2	1	0	0,0
624079	Vortäuschen sonstige Straftat	3	0,1	0	0,0	0	3	0	0	0	0	0	3	100,0	3	2	1	0	0,0
630000	Begünst/Hehlerei/Geldwäsche...	19	0,5	1	5,3	7	12	0	0	0	0	0	18	94,7	19	8	11	2	10,5
630020	Strafvereitlg (ohne SV im Amt)	1	0,0	0	0,0	0	1	0	0	0	0	0	1	100,0	1	0	1	1	100,0
632000	Sonst Hehlerei 259-260a StGB	5	0,1	0	0,0	1	4	0	0	0	0	0	5	100,0	5	3	2	0	0,0
632079	Sonstige Hehlerei § 259 StGB	5	0,1	0	0,0	1	4	0	0	0	0	0	5	100,0	5	3	2	0	0,0
633000	Geldwäsche, Verschl Vermögensw	13	0,3	1	7,7	6	7	0	0	0	0	0	12	92,3	13	5	8	1	7,7
640000	Brandstiftg/Herbeifü Brandgefa	16	0,4	0	0,0	9	7	0	0	0	0	0	11	68,8	12	10	2	0	0,0
640010	Fahrlässige Brandstiftung	8	0,2	0	0,0	2	6	0	0	0	0	0	6	75,0	6	4	2	0	0,0
640020	Fahrlä Herbeifü Brandgefahr	2	0,1	0	0,0	1	1	0	0	0	0	0	2	100,0	3	3	0	0	0,0
641000	Vors Brandst/Herbeifü Brandgef	6	0,2	0	0,0	6	0	0	0	0	0	0	3	50,0	4	4	0	0	0,0
641010	Vorsätzliche Brandstiftung	1	0,0	0	0,0	1	0	0	0	0	0	0	0	0,0	0	0	0	0	0,0
641050	Vorsätzl Herbeifü. Brandgefahr	5	0,1	0	0,0	5	0	0	0	0	0	0	3	60,0	4	4	0	0	0,0
650000	Wettbewerb/Korrupt/Amtsdelikte	3	0,1	0	0,0	2	1	0	0	0	0	0	2	66,7	2	2	0	0	0,0
655000	Sonstige Straftaten im Amt	2	0,1	0	0,0	1	1	0	0	0	0	0	2	100,0	2	2	0	0	0,0
655001	Strafvereitelung im Amt	1	0,0	0	0,0	1	0	0	0	0	0	0	1	100,0	1	1	0	0	0,0
655004	Verfolgung Unschuldiger	1	0,0	0	0,0	0	1	0	0	0	0	0	1	100,0	1	1	0	0	0,0
657000	Bestechl/Best geschä/Gesundhsw	1	0,0	0	0,0	1	0	0	0	0	0	0	0	0,0	0	0	0	0	0,0
657400	Bestechlichk Gesundheitswesen	1	0,0	0	0,0	1	0	0	0	0	0	0	0	0,0	0	0	0	0	0,0
660000	Strafbarer Eigennutz	5	0,1	0	0,0	1	4	0	0	0	0	0	2	40,0	2	2	0	0	0,0
661000	Glücksspiel gesamt	1	0,0	0	0,0	0	1	0	0	0	0	0	1	100,0	1	1	0	0	0,0
661020	Beteiligng am unerl Glückspiel	1	0,0	0	0,0	0	1	0	0	0	0	0	1	100,0	1	1	0	0	0,0

Polizeiliche Kriminalstatistik
Art: Grundtabelle Straftaten

Tabelle 01
Bereich: SONNEBERG_KREIS / T6
Berechnungszeitraum vom 01.01.2024 bis 31.12.2024

Erstellungsdatum: 18.02.2025

Schlüsselzahl der Tat	Straftaten	Erfasste Fälle	% Anteil an allen Taten	von Spalte 3 Versuche Fälle		Tatort bis 20.000 Einw.	20.000 bis 100.000 Einw.	100.000 bis 500.000 Einw.	500.000 und mehr Einw.	unbekannt	Mit Schußwaffe gedroht	Mit Schußwaffe geschoss.	Aufklärung Fälle	Aufklärung in %	Gesamtzahl der ermitt. Tatverd.	von SPALTE 16 männl.	von SPALTE 16 weibl.	von SPALTE 16 Nichtdeutsche Tatverdächtige Anzahl	von SPALTE 16 Nichtdeutsche Tatverdächtige in %
1	2	3	4	5	6	7	8	9	10	11	12	13	14	15	16	17	18	19	20
662000	Wilderei insgesamt	4	0,1	0	0,0	1	3	0	0	0	0	0	1	25,0	1	1	0	0	0,0
662001	Fischwilderei	1	0,0	0	0,0	1	0	0	0	0	0	0	0	0,0	0	0	0	0	0,0
662100	Jagdwilderei § 292 StGB	3	0,1	0	0,0	0	3	0	0	0	0	0	1	33,3	1	1	0	0	0,0
670000	Sonst ST gem StGB -o Verkehrsd	830	21,8	26	3,1	389	441	0	0	0	0	1	474	57,1	443	330	113	64	14,4
670001	Falsche uneidliche Aussage	1	0,0	0	0,0	0	1	0	0	0	0	0	1	100,0	1	1	0	0	0,0
670003	Fal. Versicherg an Eides statt	2	0,1	0	0,0	1	1	0	0	0	0	0	2	100,0	2	2	0	0	0,0
670005	Verleitung zur Falschaussage	1	0,0	0	0,0	0	1	0	0	0	0	0	1	100,0	1	1	0	0	0,0
670007	Falsche Verdächtigung	22	0,6	0	0,0	7	15	0	0	0	0	0	21	95,5	23	11	12	5	21,7
670011	Störung der Totenruhe	1	0,0	0	0,0	0	1	0	0	0	0	0	0	0,0	0	0	0	0	0,0
670015	üble Nachrede/Verleumdung PPL	10	0,3	0	0,0	4	6	0	0	0	0	0	6	60,0	4	3	1	0	0,0
670016	Verletzg Vertraulichk d Wortes	2	0,1	0	0,0	1	1	0	0	0	0	0	2	100,0	2	1	1	1	50,0
670017	Verletzg des Briefgeheimnisses	1	0,0	0	0,0	0	1	0	0	0	0	0	1	100,0	1	1	0	0	0,0
670020	Verletzg Post/Fernmeldegeheimn	1	0,0	0	0,0	0	1	0	0	0	0	0	1	100,0	1	1	0	0	0,0
670024	Gefäh Eingr Bahn/Schiffs/Luftv	3	0,1	1	33,3	1	2	0	0	0	0	0	2	66,7	2	2	0	2	100,0
670025	Gefährl Eingr in Straßenverk	33	0,9	1	3,0	26	7	0	0	0	0	0	8	24,2	10	10	0	3	30,0
670027	Störung Telekommunikationsanl	1	0,0	0	0,0	1	0	0	0	0	0	0	0	0,0	0	0	0	0	0,0
670029	Baugefährdung	1	0,0	0	0,0	1	0	0	0	0	0	0	1	100,0	6	5	1	0	0,0
670032	Unterl Hilfelei/Behin hilfel P	3	0,1	0	0,0	3	0	0	0	0	0	0	2	66,7	3	2	1	0	0,0
670034	Verl höchstp Lebensber Bildauf	18	0,5	0	0,0	8	10	0	0	0	0	0	18	100,0	19	14	5	1	5,3
671000	Verletzg der Unterhaltspflicht	4	0,1	0	0,0	3	1	0	0	0	0	0	4	100,0	4	3	1	0	0,0
672000	Verletz Fürsorge/Erziehungspfl	6	0,2	0	0,0	1	5	0	0	0	0	0	6	100,0	6	2	4	1	16,7
673000	Beleidigung 185-187, 189 StGB	279	7,3	0	0,0	106	173	0	0	0	0	0	245	87,8	232	164	68	28	12,1
673010	Beleidigung ohne sex Grundlage	166	4,4	0	0,0	62	104	0	0	0	0	0	143	86,1	135	101	34	18	13,3
673020	Üble Nachrede ohne sex Grundl	21	0,6	0	0,0	8	13	0	0	0	0	0	16	76,2	18	13	5	1	5,6
673030	Verleumdg ohne sex Grundlage	46	1,2	0	0,0	16	30	0	0	0	0	0	43	93,5	45	21	24	3	6,7
673100	Beleidigung ect. auf sex GL	46	1,2	0	0,0	20	26	0	0	0	0	0	43	93,5	50	40	10	6	12,0
673110	Beleidigung auf sex Grundlage	39	1,0	0	0,0	17	22	0	0	0	0	0	36	92,3	47	37	10	6	12,8
673130	Verleumdung auf sex Grundlage	7	0,2	0	0,0	3	4	0	0	0	0	0	7	100,0	5	5	0	0	0,0
674000	Sachbeschädigung insgeamt	418	11,0	24	5,7	210	208	0	0	0	0	1	149	35,6	146	121	25	27	18,5
674010	SB o Schl. 674100/674300 insg	288	7,6	23	8,0	148	140	0	0	0	0	1	124	43,1	122	100	22	22	18,0
674011	SB 674010 durch Graffiti	9	0,2	0	0,0	6	3	0	0	0	0	0	1	11,1	1	0	1	0	0,0
674012	SB 674010 durch Feuer	24	0,6	4	16,7	11	13	0	0	0	0	0	9	37,5	5	4	1	1	20,0
674019	SB 674010 - sonstige	255	6,7	19	7,5	131	124	0	0	0	0	1	114	44,7	119	98	21	21	17,6
674020	Gemeinschädl SB o 674320	5	0,1	0	0,0	3	2	0	0	0	0	0	0	0,0	0	0	0	0	0,0
674021	Gem. SB 674020 durch Graffiti	1	0,0	0	0,0	0	1	0	0	0	0	0	0	0,0	0	0	0	0	0,0
674029	Gem. SB 674020 - sonstige	4	0,1	0	0,0	3	1	0	0	0	0	0	0	0,0	0	0	0	0	0,0
674100	Sachbeschädigung an Kfz	70	1,8	1	1,4	25	45	0	0	0	0	0	16	22,9	18	17	1	5	27,8

Polizeiliche Kriminalstatistik
Art: Grundtabelle Straftaten

Tabelle 01
Bereich: SONNEBERG_KREIS / T6
Berechnungszeitraum vom 01.01.2024 bis 31.12.2024

Erstellungsdatum: 18.02.2025

Schlüsselzahl der Tat	Straftaten	Erfasste Fälle	% Anteil an allen Taten	von Spalte 3 Versuche Fälle		Tatort bis 20.000 Einw.	20.000 bis 100.000 Einw.	100.000 bis 500.000 Einw.	500.000 und mehr Einw.	unbekannt	Mit Schußwaffe gedroht	Mit Schußwaffe geschoss.	Aufklärung Fälle	Aufklärung in %	Gesamtzahl der ermitt. Tatverd.	von SPALTE 16 männl.	von SPALTE 16 weibl.	von SPALTE 16 Nichtdeutsche Tatverdächtige Anzahl	von SPALTE 16 Nichtdeutsche Tatverdächtige in %
1	2	3	4	5	6	7	8	9	10	11	12	13	14	15	16	17	18	19	20
674111	Sachbesch d Graffiti an Kfz	2	0,1	0	0,0	0	2	0	0	0	0	0	2	100,0	1	0	1	0	0,0
674119	Sonst Sachbeschädigung an Kfz	68	1,8	1	1,5	25	43	0	0	0	0	0	14	20,6	17	17	0	5	29,4
674200	Datenveränd/Computersabotage	2	0,1	0	0,0	1	1	0	0	0	0	0	2	100,0	2	1	1	0	0,0
674210	Datenveränderung	1	0,0	0	0,0	1	0	0	0	0	0	0	1	100,0	1	0	1	0	0,0
674220	Computersabotage	1	0,0	0	0,0	0	1	0	0	0	0	0	1	100,0	1	1	0	0	0,0
674300	Sonst Sachb Str/Weg/Platz insg	52	1,4	0	0,0	33	19	0	0	0	0	0	6	11,5	7	5	2	0	0,0
674310	Sonstige SB auf Str/Weg/Platz	49	1,3	0	0,0	30	19	0	0	0	0	0	5	10,2	6	4	2	0	0,0
674311	Sonst SB Str/Weg/Pl. -Graffiti	32	0,8	0	0,0	21	11	0	0	0	0	0	0	0,0	0	0	0	0	0,0
674319	Sonst SB Str/Weg/Pl. -sonstige	17	0,4	0	0,0	9	8	0	0	0	0	0	5	29,4	6	4	2	0	0,0
674320	Gem SB Str/Weg/Platz ges	3	0,1	0	0,0	3	0	0	0	0	0	0	1	33,3	1	1	0	0	0,0
674329	Gem SB Str/Weg/Platz -sonstige	3	0,1	0	0,0	3	0	0	0	0	0	0	1	33,3	1	1	0	0	0,0
674500	Zerstörng wichtg Arbeitsmittel	1	0,0	0	0,0	0	1	0	0	0	0	0	1	100,0	1	1	0	0	0,0
674519	Sonst Zerst wichtig Arbeitsmit	1	0,0	0	0,0	0	1	0	0	0	0	0	1	100,0	1	1	0	0	0,0
675000	Sprengstoff/Strahlungsverbrech	2	0,1	0	0,0	1	1	0	0	0	0	0	2	100,0	7	5	2	0	0,0
675200	Herbeifü Sprengstoffexplosion	2	0,1	0	0,0	1	1	0	0	0	0	0	2	100,0	7	5	2	0	0,0
676000	Straftaten gegen die Umwelt	5	0,1	0	0,0	5	0	0	0	0	0	0	2	40,0	2	2	0	0	0,0
676010	Bodenverunreinigung insgesamt	3	0,1	0	0,0	3	0	0	0	0	0	0	1	33,3	1	1	0	0	0,0
676011	Bodenverunreinigung	3	0,1	0	0,0	3	0	0	0	0	0	0	1	33,3	1	1	0	0	0,0
676100	Gewässerverunreinigung insges	2	0,1	0	0,0	2	0	0	0	0	0	0	1	50,0	1	1	0	0	0,0
676101	Gewässerverunreinigung	2	0,1	0	0,0	2	0	0	0	0	0	0	1	50,0	1	1	0	0	0,0
678000	Ausspäh/Abfang Daten/Datenhehl	16	0,4	0	0,0	10	6	0	0	0	0	0	0	0,0	0	0	0	0	0,0
678010	Ausspähen von Daten 202a StGB	16	0,4	0	0,0	10	6	0	0	0	0	0	0	0,0	0	0	0	0	0,0
700000	Strafrechtliche Nebengesetze	279	7,3	0	0,0	98	181	0	0	0	0	6	246	88,2	200	158	42	40	20,0
710000	Strafrechtl Nebengesetze Wikri	13	0,3	0	0,0	4	9	0	0	0	0	0	10	76,9	9	7	2	1	11,1
715000	Urheberrechtsbestimmungen ges.	8	0,2	0	0,0	3	5	0	0	0	0	0	5	62,5	5	3	2	1	20,0
715040	Kunsturheberrechtsgesetz	6	0,2	0	0,0	3	3	0	0	0	0	0	4	66,7	4	2	2	1	25,0
715050	UrheberrechtsG -sonst Verstöße	1	0,0	0	0,0	0	1	0	0	0	0	0	0	0,0	0	0	0	0	0,0
715400	Verl Geschgeh §23(1)1,2,(2)(4)	1	0,0	0	0,0	0	1	0	0	0	0	0	1	100,0	1	1	0	0	0,0
716000	ST im ZH mit Lebens/Arzneimitt	5	0,1	0	0,0	1	4	0	0	0	0	0	5	100,0	4	4	0	0	0,0
716400	Arzneimittelgesetz insgesamt	3	0,1	0	0,0	1	2	0	0	0	0	0	3	100,0	2	2	0	0	0,0
716430	Arzneimitt - illeg Verteilerk	3	0,1	0	0,0	1	2	0	0	0	0	0	3	100,0	2	2	0	0	0,0
716433	illeg Vert -nicht zugel Arznei	3	0,1	0	0,0	1	2	0	0	0	0	0	3	100,0	2	2	0	0	0,0
716500	Anti-Doping-Gesetz insgesamt	2	0,1	0	0,0	0	2	0	0	0	0	0	2	100,0	2	2	0	0	0,0
716520	Erw/Besi/Verbring Dopingmittel	2	0,1	0	0,0	0	2	0	0	0	0	0	2	100,0	2	2	0	0	0,0
720000	Sonst strafr NebenG insgesamt	72	1,9	0	0,0	24	48	0	0	0	0	4	68	94,4	55	46	9	15	27,3
720002	VersammlungsG Bund/Land	1	0,0	0	0,0	0	1	0	0	0	0	0	2	200,0	3	2	1	0	0,0
720009	TTDSG	1	0,0	0	0,0	0	1	0	0	0	0	0	2	200,0	1	1	0	0	0,0

Polizeiliche Kriminalstatistik
Art: Grundtabelle Straftaten

Tabelle 01
Bereich: SONNEBERG_KREIS / T6
Berechnungszeitraum vom 01.01.2024 bis 31.12.2024

Erstellungsdatum: 18.02.2025

Schlüsselzahl der Tat	Straftaten	Erfasste Fälle	% Anteil an allen Taten	von Spalte 3 Versuche Fälle		Tatort bis 20.000 Einw.	20.000 bis 100.000 Einw.	100.000 bis 500.000 Einw.	500.000 und mehr Einw.	unbekannt	Mit Schußwaffe gedroht	Mit Schußwaffe geschoss.	Aufklärung Fälle	Aufklärung in %	Gesamtzahl der ermitt. Tatverd.	von SPALTE 16 männl.	von SPALTE 16 weibl.	von SPALTE 16 Nichtdeutsche Tatverdächtige Anzahl	von SPALTE 16 Nichtdeutsche Tatverdächtige in %
1	2	3	4	5	6	7	8	9	10	11	12	13	14	15	16	17	18	19	20
720011	Straftaten § 4 GewaltschutzG	23	0,6	0	0,0	0	23	0	0	0	0	0	22	95,7	5	5	0	0	0,0
720079	Sonst strafrechtliche NebenG	3	0,1	0	0,0	0	3	0	0	0	0	0	2	66,7	2	2	0	2	100,0
725000	Aufenthalts/Asyl/FreizügigkG	6	0,2	0	0,0	0	6	0	0	0	0	0	6	100,0	10	7	3	10	100,0
725700	Unerlaubter Aufenthalt insges	3	0,1	0	0,0	0	3	0	0	0	0	0	3	100,0	7	5	2	7	100,0
725710	Unerlaubter Aufenthalt	3	0,1	0	0,0	0	3	0	0	0	0	0	3	100,0	7	5	2	7	100,0
725711	Unerl Aufenth o unerl Einreise	1	0,0	0	0,0	0	1	0	0	0	0	0	1	100,0	1	1	0	1	100,0
725712	Aufenth nach unerl/ungekl Einr	2	0,1	0	0,0	0	2	0	0	0	0	0	2	100,0	6	4	2	6	100,0
725900	Sonst Verstöße gg AufenthG	3	0,1	0	0,0	0	3	0	0	0	0	0	3	100,0	3	2	1	3	100,0
726000	Sprengs/Waff/KrWaffKon/AusgStG	38	1,0	0	0,0	24	14	0	0	0	0	4	34	89,5	34	29	5	3	8,8
726100	Straftaten gg das SprengstoffG	3	0,1	0	0,0	2	1	0	0	0	0	0	3	100,0	3	3	0	0	0,0
726200	Straftaten gg das Waffengesetz	33	0,9	0	0,0	20	13	0	0	0	0	4	30	90,9	31	26	5	3	9,7
726300	Kriegswaffenkontrollgesetz	1	0,0	0	0,0	1	0	0	0	0	0	0	0	0,0	0	0	0	0	0,0
726400	Ausgangsstoffgesetz §13AusgStG	1	0,0	0	0,0	1	0	0	0	0	0	0	1	100,0	1	1	0	0	0,0
730000	Rauschgiftdelikte insges.	168	4,4	0	0,0	55	113	0	0	0	0	0	148	88,1	124	98	26	22	17,7
731000	Allgemeine Verstöße § 29 BtMG	125	3,3	0	0,0	36	89	0	0	0	0	0	111	88,8	93	71	22	17	18,3
731100	Allg Verstoß - Heroin	3	0,1	0	0,0	0	3	0	0	0	0	0	3	100,0	3	3	0	1	33,3
731200	Allg Verstoß - Kokain/Crack	2	0,1	0	0,0	0	2	0	0	0	0	0	2	100,0	2	2	0	0	0,0
731202	Allg Verstoß - Kokain	2	0,1	0	0,0	0	2	0	0	0	0	0	2	100,0	2	2	0	0	0,0
731300	Allg Verstoß - LSD	1	0,0	0	0,0	1	0	0	0	0	0	0	1	100,0	1	0	1	0	0,0
731600	Allg Verstoß - Amphetamin	8	0,2	0	0,0	2	6	0	0	0	0	0	7	87,5	7	6	1	4	57,1
731601	Allg Verst -Amph Pulver/flüss.	7	0,2	0	0,0	2	5	0	0	0	0	0	6	85,7	6	5	1	3	50,0
731602	Allg Verst -Amph Tabl/Kapsel	1	0,0	0	0,0	0	1	0	0	0	0	0	1	100,0	1	1	0	1	100,0
731700	Allg Verstoß - Methamphetamin	50	1,3	0	0,0	15	35	0	0	0	0	0	47	94,0	37	27	10	4	10,8
731701	Allg Verst Methamp Pulv/flüss.	1	0,0	0	0,0	0	1	0	0	0	0	0	1	100,0	1	1	0	0	0,0
731702	Allg Verstoß - Methamp Crystal	49	1,3	0	0,0	15	34	0	0	0	0	0	46	93,9	37	27	10	4	10,8
731800	Allg Verstoß - Cannabis	56	1,5	0	0,0	16	40	0	0	0	0	0	46	82,1	45	35	10	9	20,0
731900	Allg Verstoß - Sonstige BtM	5	0,1	0	0,0	2	3	0	0	0	0	0	5	100,0	5	4	1	0	0,0
732000	Handel/Schmuggel BtM	20	0,5	0	0,0	5	15	0	0	0	0	0	16	80,0	18	16	2	2	11,1
732700	Handel/Schmuggel - Methamph.	5	0,1	0	0,0	2	3	0	0	0	0	0	5	100,0	6	5	1	0	0,0
732710	Handel - Methamphetamin	5	0,1	0	0,0	2	3	0	0	0	0	0	5	100,0	6	5	1	0	0,0
732711	Handel - Methamp Pulver/flüss	1	0,0	0	0,0	0	1	0	0	0	0	0	1	100,0	1	1	0	0	0,0
732712	Handel - Methamp Crystal	4	0,1	0	0,0	2	2	0	0	0	0	0	4	100,0	5	4	1	0	0,0
732800	Handel/Schmuggel - Cannabis	4	0,1	0	0,0	1	3	0	0	0	0	0	3	75,0	3	3	0	1	33,3
732810	Handel - Cannabis	4	0,1	0	0,0	1	3	0	0	0	0	0	3	75,0	3	3	0	1	33,3
732900	Handel/Schmuggel - sonst. BtM	11	0,3	0	0,0	2	9	0	0	0	0	0	8	72,7	9	8	1	1	11,1
732910	Handel - sonstige BtM	11	0,3	0	0,0	2	9	0	0	0	0	0	8	72,7	9	8	1	1	11,1
734000	Sonstige Verstöße gg das BtMG	21	0,6	0	0,0	13	8	0	0	0	0	0	20	95,2	19	16	3	4	21,1

Polizeiliche Kriminalstatistik
Art: Grundtabelle Straftaten

Tabelle 01
Bereich: SONNEBERG_KREIS / T6
Berechnungszeitraum vom 01.01.2024 bis 31.12.2024

Erstellungsdatum: 18.02.2025

Schlüsselzahl der Tat	Straftaten	Erfasste Fälle	% Anteil an allen Taten	von Spalte 3 Versuche Fälle		Tatort bis 20.000 Einw.	20.000 bis 100.000 Einw.	100.000 bis 500.000 Einw.	500.000 und mehr Einw.	unbekannt	Mit Schußwaffe gedroht	Mit Schußwaffe geschoss.	Aufklärung Fälle	Aufklärung in %	Gesamtzahl der ermitt. Tatverd.	von SPALTE 16 männl.	von SPALTE 16 weibl.	von SPALTE 16 Nichtdeutsche Tatverdächtige Anzahl	von SPALTE 16 Nichtdeutsche Tatverdächtige in %
1	2	3	4	5	6	7	8	9	10	11	12	13	14	15	16	17	18	19	20
734100	Anbau von BtM 29 (1) 1 BtMG	1	0,0	0	0,0	1	0	0	0	0	0	0	1	100,0	1	1	0	0	0,0
734200	BtM Anbau, Herstellung, Handel	2	0,1	0	0,0	1	1	0	0	0	0	0	2	100,0	2	2	0	0	0,0
734220	Verstöße gemäß § 30a BtMG	2	0,1	0	0,0	1	1	0	0	0	0	0	2	100,0	2	2	0	0	0,0
734500	Abgabe/Verabr..BtM an Minderjä	8	0,2	0	0,0	6	2	0	0	0	0	0	8	100,0	8	7	1	1	12,5
734510	734500 -nicht gewerbsmäßig	8	0,2	0	0,0	6	2	0	0	0	0	0	8	100,0	8	7	1	1	12,5
734800	Handel/Herst/Abg..ngM BtM ges.	10	0,3	0	0,0	5	5	0	0	0	0	0	9	90,0	9	7	2	3	33,3
734810	Unerl Abgabe/Besitz insges.	4	0,1	0	0,0	3	1	0	0	0	0	0	4	100,0	5	3	2	1	20,0
734811	Unerl Abgabe/Besitz -Heroin	1	0,0	0	0,0	0	1	0	0	0	0	0	1	100,0	1	0	1	1	100,0
734817	Unerl Abgabe/Besitz -Methamph	2	0,1	0	0,0	2	0	0	0	0	0	0	2	100,0	3	2	1	0	0,0
734818	Unerl Abgabe/Besitz -Cannabis	1	0,0	0	0,0	1	0	0	0	0	0	0	1	100,0	1	1	0	0	0,0
734820	Unerl Handel ngM insges	6	0,2	0	0,0	2	4	0	0	0	0	0	5	83,3	5	5	0	2	40,0
734822	Unerl Handel ngM -Kokain/Crack	1	0,0	0	0,0	0	1	0	0	0	0	0	1	100,0	1	1	0	1	100,0
734826	Unerl Handel ngM -Amphetamin	2	0,1	0	0,0	1	1	0	0	0	0	0	2	100,0	2	2	0	0	0,0
734828	Unerl Handel ngM -Cannabis	3	0,1	0	0,0	1	2	0	0	0	0	0	2	66,7	2	2	0	1	50,0
736000	ST GEM. §34 KCANG	2	0,1	0	0,0	1	1	0	0	0	0	0	1	50,0	1	1	0	1	100,0
740000	Straf NebenG Umw/Verbrschutz	26	0,7	0	0,0	15	11	0	0	0	0	2	20	76,9	20	15	5	3	15,0
743000	Bundesnat/PflanzenschutzG u a	26	0,7	0	0,0	15	11	0	0	0	0	2	20	76,9	20	15	5	3	15,0
743020	Tierschutzgesetz	16	0,4	0	0,0	10	6	0	0	0	0	0	10	62,5	10	6	4	2	20,0
743030	Bundesjagdgesetz	10	0,3	0	0,0	5	5	0	0	0	0	2	10	100,0	10	9	1	1	10,0
890000	Straftaten insges ohne 725000	3793	99,8	408	10,8	1551	2242	0	0	0	0	7	2483	65,5	1713	1270	443	365	21,3
891000	Rauschgiftkriminalität	169	4,4	0	0,0	56	113	0	0	0	0	0	148	87,6	124	98	26	22	17,7
891100	dir. Beschaffungskriminalität	1	0,0	0	0,0	1	0	0	0	0	0	0	0	0,0	0	0	0	0	0,0
892000	Gewaltkriminalität	153	4,0	27	17,6	48	105	0	0	0	0	0	118	77,1	149	118	31	42	28,2
892500	Mord, Totschl, Tötung auf Verl	3	0,1	2	66,7	0	3	0	0	0	0	0	2	66,7	3	3	0	1	33,3
893000	Wirtschaftskriminalität	19	0,5	2	10,5	9	10	0	0	0	0	0	9	47,4	15	13	2	0	0,0
893100	Wirtschaftskrim. bei Betrug	13	0,3	2	15,4	6	7	0	0	0	0	0	5	38,5	12	10	2	0	0,0
893300	Wikri Anlage/Finanzierungsb.	8	0,2	1	12,5	4	4	0	0	0	0	0	1	12,5	1	1	0	0	0,0
893400	Wettbewerbsdelikte (Wikri)	2	0,1	0	0,0	0	2	0	0	0	0	0	1	50,0	1	1	0	0	0,0
893600	Betrug/Untr -Beteil/Kapitalanl	7	0,2	0	0,0	4	3	0	0	0	0	0	0	0,0	0	0	0	0	0,0
896000	Bestimmungen Jugendschutz	4	0,1	0	0,0	1	3	0	0	0	0	0	4	100,0	5	5	0	0	0,0
897000	Cybercrime	67	1,8	7	10,4	39	28	0	0	0	0	0	17	25,4	18	15	3	1	5,6
897100	Computerbetrug § 263a StGB	42	1,1	7	16,7	23	19	0	0	0	0	0	13	31,0	14	12	2	1	7,1
898000	ST insges Umwelt/Verbr-schutz	42	1,1	0	0,0	23	19	0	0	0	0	2	30	71,4	34	27	7	3	8,8
898100	Umweltstr 29. Abschnitt StGB	5	0,1	0	0,0	5	0	0	0	0	0	0	2	40,0	2	2	0	0	0,0
898200	Sonst ST StGB Umweltrelevanz	6	0,2	0	0,0	2	4	0	0	0	0	0	3	50,0	8	6	2	0	0,0
898300	Umwelt/Verbr-schutz -Nebenges	31	0,8	0	0,0	16	15	0	0	0	0	2	25	80,6	24	19	5	3	12,5
899000	Straßenkriminalität	349	9,2	30	8,6	142	207	0	0	0	0	0	120	34,4	129	108	21	35	27,1

Polizeiliche Kriminalstatistik
Art: Grundtabelle Straftaten

Tabelle 01
Bereich: SONNEBERG_KREIS / T6
Berechnungszeitraum vom 01.01.2024 bis 31.12.2024

Erstellungsdatum: 18.02.2025

Schlüsselzahl der Tat	Straftaten	Erfasste Fälle	% Anteil an allen Taten	von Spalte 3 Versuche Fälle		Tatort bis 20.000 Einw.	20.000 bis 100.000 Einw.	100.000 bis 500.000 Einw.	500.000 und mehr Einw.	unbekannt	Mit Schußwaffe gedroht	geschoss.	Aufklärung Fälle	in %	Gesamtzahl der ermitt. Tatverd.	von SPALTE 16 männl.	weibl.	Nichtdeutsche Tatverdächtige Anzahl	in %
1	2	3	4	5	6	7	8	9	10	11	12	13	14	15	16	17	18	19	20
899500	SB durch Graffiti insgesamt	44	1,2	0	0,0	27	17	0	0	0	0	0	3	6,8	1	0	1	0	0,0

Polizeiliche Kriminalstatistik
Art: Aufgliederung TV gesamt

Tabelle 20
Bereich: SONNEBERG_KREIS / T6
Berechnungszeitraum vom 01.01.2024 bis 31.12.2024

Erstellungsdatum: 05.02.2025

Schlüsselzahl der Tat	Straftaten	SEXUS	Tatverdächtige gesamt	Kinder						Jugendliche			Heranwachsende 18 bis unter 21	gesamt Spalten 10,13,14	Erwachsene ab 21 Jahre									
					6 bis unter 8	8 bis unter 10	10 bis unter 12	12 bis unter 14	gesamt Spalten 5 - 9	14 bis unter 16	16 bis unter 18	gesamt Spalten 11 + 12			21 bis unter 23	23 bis unter 25	gesamt Spalten 16,17	25 bis unter 30	30 bis unter 40	40 bis unter 50	50 bis unter 60	60 und älter	gesamt Spalten 18 - 23
1	2	3	4	5	6	7	8	9	10	11	12	13	14	15	16	17	18	19	20	21	22	23	24
------	Straftaten insgesamt	M	1276	2	6	7	13	41	69	50	65	115	73	257	50	57	107	102	250	244	154	162	1019
------	Straftaten insgesamt	%	74,1	100,0	66,7	53,8	54,2	70,7	65,1	73,5	79,3	76,7	76,8	73,2	78,1	77,0	77,5	68,5	73,5	75,5	75,9	74,3	74,3
------	Straftaten insgesamt	W	446	0	3	6	11	17	37	18	17	35	22	94	14	17	31	47	90	79	49	56	352
------	Straftaten insgesamt	%	25,9	0,0	33,3	46,2	45,8	29,3	34,9	26,5	20,7	23,3	23,2	26,8	21,9	23,0	22,5	31,5	26,5	24,5	24,1	25,7	25,7
------	Straftaten insgesamt	G	1722	2	9	13	24	58	106	68	82	150	95	351	64	74	138	149	340	323	203	218	1371
------	Straftaten insgesamt	%	100,0	0,1	0,5	0,8	1,4	3,4	6,2	3,9	4,8	8,7	5,5	20,4	3,7	4,3	8,0	8,7	19,7	18,8	11,8	12,7	79,6
000000	Straftaten gegen das Leben	M	7	0	0	0	0	0	0	0	0	0	1	1	0	0	0	1	1	3	0	1	6
000000	Straftaten gegen das Leben	G	7	0	0	0	0	0	0	0	0	0	1	1	0	0	0	1	1	3	0	1	6
020000	Totschlag, Tötung auf Verlang.	M	3	0	0	0	0	0	0	0	0	0	1	1	0	0	0	1	0	1	0	0	2
020000	Totschlag, Tötung auf Verlang.	G	3	0	0	0	0	0	0	0	0	0	1	1	0	0	0	1	0	1	0	0	2
020010	Totschlag § 212 StGB	M	3	0	0	0	0	0	0	0	0	0	1	1	0	0	0	1	0	1	0	0	2
020010	Totschlag § 212 StGB	G	3	0	0	0	0	0	0	0	0	0	1	1	0	0	0	1	0	1	0	0	2
030000	Fahrlässige Tötung	M	4	0	0	0	0	0	0	0	0	0	0	0	0	0	0	0	1	2	0	1	4
030000	Fahrlässige Tötung	G	4	0	0	0	0	0	0	0	0	0	0	0	0	0	0	0	1	2	0	1	4
100000	ST sex. Selbstbestg. insges.	M	71	0	3	0	1	1	5	3	6	9	8	22	4	6	10	5	5	16	8	5	49
100000	ST sex. Selbstbestg. insges.	W	11	0	1	3	1	3	8	1	1	2	0	10	0	0	0	0	0	0	1	0	1
100000	ST sex. Selbstbestg. insges.	G	82	0	4	3	2	4	13	4	7	11	8	32	4	6	10	5	5	16	9	5	50
110000	ST gg. sex. SB Obergruppe	M	27	0	3	0	0	1	4	0	2	2	4	10	2	1	3	3	1	5	3	2	17
110000	ST gg. sex. SB Obergruppe	W	3	0	0	3	0	0	3	0	0	0	0	3	0	0	0	0	0	0	0	0	0
110000	ST gg. sex. SB Obergruppe	G	30	0	3	3	0	1	7	0	2	2	4	13	2	1	3	3	1	5	3	2	17
111000	Vergew., Nötg., Übergr. bsF	M	2	0	0	0	0	0	0	0	0	0	0	0	0	1	1	1	0	0	0	0	2
111000	Vergew., Nötg., Übergr. bsF	G	2	0	0	0	0	0	0	0	0	0	0	0	0	1	1	1	0	0	0	0	2
111700	Vergew § 177 Abs. 6, 7, 8 StGB	M	2	0	0	0	0	0	0	0	0	0	0	0	0	1	1	1	0	0	0	0	2
111700	Vergew § 177 Abs. 6, 7, 8 StGB	G	2	0	0	0	0	0	0	0	0	0	0	0	0	1	1	1	0	0	0	0	2
111730	Vergew. widerst.unfä. Person	M	2	0	0	0	0	0	0	0	0	0	0	0	0	1	1	1	0	0	0	0	2
111730	Vergew. widerst.unfä. Person	G	2	0	0	0	0	0	0	0	0	0	0	0	0	1	1	1	0	0	0	0	2
112100	Sex. Übergriff / sex. Nötigung	M	10	0	0	0	0	0	0	0	1	1	3	4	2	0	2	1	0	2	1	0	6
112100	Sex. Übergriff / sex. Nötigung	G	10	0	0	0	0	0	0	0	1	1	3	4	2	0	2	1	0	2	1	0	6
112110	Sexuelle Übergriff	M	8	0	0	0	0	0	0	0	0	0	3	3	1	0	1	1	0	2	1	0	5
112110	Sexuelle Übergriff	G	8	0	0	0	0	0	0	0	0	0	3	3	1	0	1	1	0	2	1	0	5
112120	Sexuelle Nötigung	M	1	0	0	0	0	0	0	0	1	1	0	1	0	0	0	0	0	0	0	0	0
112120	Sexuelle Nötigung	G	1	0	0	0	0	0	0	0	1	1	0	1	0	0	0	0	0	0	0	0	0
112130	Sex Übergr Widerstandsunfähig.	M	1	0	0	0	0	0	0	0	0	0	0	0	1	0	1	0	0	0	0	0	1
112130	Sex Übergr Widerstandsunfähig.	G	1	0	0	0	0	0	0	0	0	0	0	0	1	0	1	0	0	0	0	0	1
113000	Sex Missbrauch Schutzbef.	M	1	0	0	0	0	0	0	0	0	0	0	0	0	0	0	0	0	1	0	0	1
113000	Sex Missbrauch Schutzbef.	G	1	0	0	0	0	0	0	0	0	0	0	0	0	0	0	0	0	1	0	0	1
113010	Sex Missbr Schutzbef. ab 14 J.	M	1	0	0	0	0	0	0	0	0	0	0	0	0	0	0	0	0	1	0	0	1
113010	Sex Missbr Schutzbef. ab 14 J.	G	1	0	0	0	0	0	0	0	0	0	0	0	0	0	0	0	0	1	0	0	1

Polizeiliche Kriminalstatistik
Art: Aufgliederung TV gesamt

Tabelle 20
Bereich: SONNEBERG_KREIS / T6
Berechnungszeitraum vom 01.01.2024 bis 31.12.2024

Erstellungsdatum: 05.02.2025

Schlüsselzahl der Tat	Straftaten	SEXUS	Tatverdächtige gesamt	Kinder						Jugendliche			Heranwachsende 18 bis unter 21	gesamt Spalten 10,13,14	Erwachsene ab 21 Jahre								
					6 bis unter 8	8 bis unter 10	10 bis unter 12	12 bis unter 14	gesamt Spalten 5 - 9	14 bis unter 16	16 bis unter 18	gesamt Spalten 11 + 12			21 bis unter 23	23 bis unter 25	gesamt Spalten 16,17	25 bis unter 30	30 bis unter 40	40 bis unter 50	50 bis unter 60	60 und älter	gesamt Spalten 18 - 23
1	2	3	4	5	6	7	8	9	10	11	12	13	14	15	16	17	18	19	20	21	22	23	24
114000	Sexuelle Belästigung § 184i	M	14	0	3	0	0	1	4	0	1	1	1	6	0	0	0	1	1	2	2	2	8
114000	Sexuelle Belästigung § 184i	W	3	0	0	3	0	0	3	0	0	0	0	3	0	0	0	0	0	0	0	0	0
114000	Sexuelle Belästigung § 184i	G	17	0	3	3	0	1	7	0	1	1	1	9	0	0	0	1	1	2	2	2	8
130000	Sex Missbr Kinder/Jugendl insg	M	13	0	0	0	0	0	0	1	1	2	2	4	1	2	3	0	2	4	0	0	9
130000	Sex Missbr Kinder/Jugendl insg	G	13	0	0	0	0	0	0	1	1	2	2	4	1	2	3	0	2	4	0	0	9
131000	Sex Missbr Kinder 176-176eStGB	M	11	0	0	0	0	0	0	1	1	2	2	4	1	1	2	0	2	3	0	0	7
131000	Sex Missbr Kinder 176-176eStGB	G	11	0	0	0	0	0	0	1	1	2	2	4	1	1	2	0	2	3	0	0	7
131100	Sex Handlg 176(1)Nr.1 u 2 StGB	M	5	0	0	0	0	0	0	0	1	1	1	2	1	1	2	0	1	0	0	0	3
131100	Sex Handlg 176(1)Nr.1 u 2 StGB	G	5	0	0	0	0	0	0	0	1	1	1	2	1	1	2	0	1	0	0	0	3
131200	Exhib/sex Handlg vor Kindern	M	1	0	0	0	0	0	0	0	0	0	1	1	0	0	0	0	0	0	0	0	0
131200	Exhib/sex Handlg vor Kindern	G	1	0	0	0	0	0	0	0	0	0	1	1	0	0	0	0	0	0	0	0	0
131400	Einwirken auf Kinder	M	2	0	0	0	0	0	0	1	0	1	0	1	1	0	1	0	0	0	0	0	1
131400	Einwirken auf Kinder	G	2	0	0	0	0	0	0	1	0	1	0	1	1	0	1	0	0	0	0	0	1
131410	Einw auf Kind o. Körperkontakt	M	2	0	0	0	0	0	0	1	0	1	0	1	1	0	1	0	0	0	0	0	1
131410	Einw auf Kind o. Körperkontakt	G	2	0	0	0	0	0	0	1	0	1	0	1	1	0	1	0	0	0	0	0	1
131411	131410 - Kind 176a (1) Nr. 3	M	2	0	0	0	0	0	0	1	0	1	0	1	1	0	1	0	0	0	0	0	1
131411	131410 - Kind 176a (1) Nr. 3	G	2	0	0	0	0	0	0	1	0	1	0	1	1	0	1	0	0	0	0	0	1
131500	Beischl mit Kind o ähnl Handlg	M	4	0	0	0	0	0	0	0	0	0	0	0	1	0	1	0	1	2	0	0	4
131500	Beischl mit Kind o ähnl Handlg	G	4	0	0	0	0	0	0	0	0	0	0	0	1	0	1	0	1	2	0	0	4
131700	Sonst schw sex Missb Kind 176c	M	1	0	0	0	0	0	0	0	0	0	0	0	0	0	0	0	0	1	0	0	1
131700	Sonst schw sex Missb Kind 176c	G	1	0	0	0	0	0	0	0	0	0	0	0	0	0	0	0	0	1	0	0	1
131710	Sonst schw sex Missb Kind 176c	M	1	0	0	0	0	0	0	0	0	0	0	0	0	0	0	0	0	1	0	0	1
131710	Sonst schw sex Missb Kind 176c	G	1	0	0	0	0	0	0	0	0	0	0	0	0	0	0	0	0	1	0	0	1
133000	Sex Missbr Jugendl § 182 StGB	M	4	0	0	0	0	0	0	0	0	0	0	0	1	1	2	0	0	2	0	0	4
133000	Sex Missbr Jugendl § 182 StGB	G	4	0	0	0	0	0	0	0	0	0	0	0	1	1	2	0	0	2	0	0	4
133700	Sonst sex Missbr Jugendlicher	M	4	0	0	0	0	0	0	0	0	0	0	0	1	1	2	0	0	2	0	0	4
133700	Sonst sex Missbr Jugendlicher	G	4	0	0	0	0	0	0	0	0	0	0	0	1	1	2	0	0	2	0	0	4
140000	Ausn sex Neigungen	M	32	0	0	0	1	0	1	2	3	5	2	8	1	3	4	2	3	7	5	3	24
140000	Ausn sex Neigungen	W	8	0	1	0	1	3	5	1	1	2	0	7	0	0	0	0	0	0	1	0	1
140000	Ausn sex Neigungen	G	40	0	1	0	2	3	6	3	4	7	2	15	1	3	4	2	3	7	6	3	25
143000	Verbreitung pornograf Inhalte	M	32	0	0	0	1	0	1	2	3	5	2	8	1	3	4	2	3	7	5	3	24
143000	Verbreitung pornograf Inhalte	W	8	0	1	0	1	3	5	1	1	2	0	7	0	0	0	0	0	0	1	0	1
143000	Verbreitung pornograf Inhalte	G	40	0	1	0	2	3	6	3	4	7	2	15	1	3	4	2	3	7	6	3	25
143010	143000 - pornograf Inhalte	M	1	0	0	0	0	0	0	0	0	0	0	0	0	0	0	0	0	0	1	0	1
143010	143000 - pornograf Inhalte	G	1	0	0	0	0	0	0	0	0	0	0	0	0	0	0	0	0	0	1	0	1
143100	Verbr porno Inh an Pers kl18	M	5	0	0	0	1	0	1	2	0	2	0	3	0	0	0	1	0	1	0	0	2
143100	Verbr porno Inh an Pers kl18	G	5	0	0	0	1	0	1	2	0	2	0	3	0	0	0	1	0	1	0	0	2
143200	Kinderpornograf. Inhalte	M	26	0	0	0	0	0	0	0	3	3	2	5	1	3	4	1	3	6	4	3	21

Polizeiliche Kriminalstatistik
Art: Aufgliederung TV gesamt

Tabelle 20
Bereich: SONNEBERG_KREIS / T6
Berechnungszeitraum vom 01.01.2024 bis 31.12.2024

Erstellungsdatum: 05.02.2025

Schlüsselzahl der Tat	Straftaten	SEXUS	Tatverdächtige gesamt	Kinder						Jugendliche			Heranwachsende 18 bis unter 21	gesamt Spalten 10,13,14	Erwachsene ab 21 Jahre									
				6 bis unter 8	8 bis unter 10	10 bis unter 12	12 bis unter 14	gesamt Spalten 5 - 9		14 bis unter 16	16 bis unter 18	gesamt Spalten 11 + 12			21 bis unter 23	23 bis unter 25	gesamt Spalten 16,17	25 bis unter 30	30 bis unter 40	40 bis unter 50	50 bis unter 60	60 und älter	gesamt Spalten 18 - 23
1	2	3	4	5	6	7	8	9	10	11	12	13	14	15	16	17	18	19	20	21	22	23	24
143200	Kinderpornograf. Inhalte	W	6	0	1	0	0	3	4	0	1	1	0	5	0	0	0	0	0	0	1	0	1
143200	Kinderpornograf. Inhalte	G	32	0	1	0	0	3	4	0	4	4	2	10	1	3	4	1	3	6	5	3	22
143210	Verbr/Erwerb/Besitz/Herst KiPo	M	25	0	0	0	0	0	0	0	3	3	2	5	1	2	3	1	3	6	4	3	20
143210	Verbr/Erwerb/Besitz/Herst KiPo	W	6	0	1	0	0	3	4	0	1	1	0	5	0	0	0	0	0	0	1	0	1
143210	Verbr/Erwerb/Besitz/Herst KiPo	G	31	0	1	0	0	3	4	0	4	4	2	10	1	2	3	1	3	6	5	3	21
143211	KiPo - Verbreitung	M	24	0	0	0	0	0	0	0	3	3	2	5	1	2	3	1	3	5	4	3	19
143211	KiPo - Verbreitung	W	6	0	1	0	0	3	4	0	1	1	0	5	0	0	0	0	0	0	1	0	1
143211	KiPo - Verbreitung	G	30	0	1	0	0	3	4	0	4	4	2	10	1	2	3	1	3	5	5	3	20
143212	KiPo - Besitzversch für andere	M	1	0	0	0	0	0	0	0	0	0	0	0	0	0	0	0	0	1	0	0	1
143212	KiPo - Besitzversch für andere	G	1	0	0	0	0	0	0	0	0	0	0	0	0	0	0	0	0	1	0	0	1
143230	KiPo - Besitz/Verschaffen	M	1	0	0	0	0	0	0	0	0	0	0	0	0	1	1	0	0	0	0	0	1
143230	KiPo - Besitz/Verschaffen	G	1	0	0	0	0	0	0	0	0	0	0	0	0	1	1	0	0	0	0	0	1
143500	Jugendpornograf. Inhalte 184c	W	2	0	0	0	1	0	1	1	0	1	0	2	0	0	0	0	0	0	0	0	0
143500	Jugendpornograf. Inhalte 184c	G	2	0	0	0	1	0	1	1	0	1	0	2	0	0	0	0	0	0	0	0	0
143510	Verbr/Erwerb/Besitz/Herst JuPo	W	2	0	0	0	1	0	1	1	0	1	0	2	0	0	0	0	0	0	0	0	0
143510	Verbr/Erwerb/Besitz/Herst JuPo	G	2	0	0	0	1	0	1	1	0	1	0	2	0	0	0	0	0	0	0	0	0
143511	JuPo - Verbreitung	W	2	0	0	0	1	0	1	1	0	1	0	2	0	0	0	0	0	0	0	0	0
143511	JuPo - Verbreitung	G	2	0	0	0	1	0	1	1	0	1	0	2	0	0	0	0	0	0	0	0	0
200000	Rohheitsdelikte	M	551	1	1	3	6	18	29	30	27	57	29	115	18	21	39	46	117	110	62	62	436
200000	Rohheitsdelikte	W	163	0	2	0	2	9	13	5	4	9	6	28	7	9	16	16	38	30	17	18	135
200000	Rohheitsdelikte	G	714	1	3	3	8	27	42	35	31	66	35	143	25	30	55	62	155	140	79	80	571
210000	Raub, räub. Erpressung	M	11	0	0	1	0	0	1	0	0	0	0	1	0	0	0	0	6	3	1	0	10
210000	Raub, räub. Erpressung	W	2	0	0	0	0	0	0	0	0	0	0	0	0	0	0	0	1	1	0	0	2
210000	Raub, räub. Erpressung	G	13	0	0	1	0	0	1	0	0	0	0	1	0	0	0	0	7	4	1	0	12
210040	Räuber. Diebstahl 252 StGB	M	6	0	0	1	0	0	1	0	0	0	0	1	0	0	0	0	4	1	0	0	5
210040	Räuber. Diebstahl 252 StGB	G	6	0	0	1	0	0	1	0	0	0	0	1	0	0	0	0	4	1	0	0	5
217000	Sonst Raubüberf Str/Weg/Plätze	M	4	0	0	0	0	0	0	0	0	0	0	0	0	0	0	0	2	2	0	0	4
217000	Sonst Raubüberf Str/Weg/Plätze	W	2	0	0	0	0	0	0	0	0	0	0	0	0	0	0	0	1	1	0	0	2
217000	Sonst Raubüberf Str/Weg/Plätze	G	6	0	0	0	0	0	0	0	0	0	0	0	0	0	0	0	3	3	0	0	6
217010	Sonstiger Raub Str/Weg/Plätze	M	3	0	0	0	0	0	0	0	0	0	0	0	0	0	0	0	1	2	0	0	3
217010	Sonstiger Raub Str/Weg/Plätze	W	2	0	0	0	0	0	0	0	0	0	0	0	0	0	0	0	1	1	0	0	2
217010	Sonstiger Raub Str/Weg/Plätze	G	5	0	0	0	0	0	0	0	0	0	0	0	0	0	0	0	2	3	0	0	5
217050	Sonst räub Erpr Str/Weg/Plätze	M	1	0	0	0	0	0	0	0	0	0	0	0	0	0	0	0	1	0	0	0	1
217050	Sonst räub Erpr Str/Weg/Plätze	G	1	0	0	0	0	0	0	0	0	0	0	0	0	0	0	0	1	0	0	0	1
219000	Raubüberfälle in Wohnungen	M	1	0	0	0	0	0	0	0	0	0	0	0	0	0	0	0	0	0	1	0	1
219000	Raubüberfälle in Wohnungen	G	1	0	0	0	0	0	0	0	0	0	0	0	0	0	0	0	0	0	1	0	1
219020	Schw Raub in Wohnungen	M	1	0	0	0	0	0	0	0	0	0	0	0	0	0	0	0	0	0	1	0	1
219020	Schw Raub in Wohnungen	G	1	0	0	0	0	0	0	0	0	0	0	0	0	0	0	0	0	0	1	0	1

Polizeiliche Kriminalstatistik
Art: Aufgliederung TV gesamt

Tabelle 20
Bereich: SONNEBERG_KREIS / T6
Berechnungszeitraum vom 01.01.2024 bis 31.12.2024

Erstellungsdatum: 05.02.2025

Schlüsselzahl der Tat	Straftaten	SEXUS	Tatverdächtige gesamt	Kinder						Jugendliche			Heranwachsende 18 bis unter 21	gesamt Spalten 10,13,14	Erwachsene ab 21 Jahre									
					6 bis unter	8 bis unter	10 bis unter	12 bis unter	gesamt Spalten 5 - 9	14 bis unter	16 bis unter	gesamt Spalten 11 + 12			21 bis unter	23 bis unter	gesamt Spalten 16,17	25 bis unter	30 bis unter	40 bis unter	50 bis unter	60 und älter	gesamt Spalten 18 - 23
				6	8	10	12	14		16	18		unter 21		23	25		30	40	50	60		
1	2	3	4	5	6	7	8	9	10	11	12	13	14	15	16	17	18	19	20	21	22	23	24
220000	Körperverletzung insgesamt	M	371	1	1	1	5	16	24	22	18	40	21	85	12	11	23	33	83	72	37	38	286
220000	Körperverletzung insgesamt	W	114	0	2	0	1	5	8	2	3	5	4	17	7	8	15	13	27	19	11	12	97
220000	Körperverletzung insgesamt	G	485	1	3	1	6	21	32	24	21	45	25	102	19	19	38	46	110	91	48	50	383
222000	Gefährliche/schwere KV insges	M	102	0	1	1	3	8	13	7	11	18	8	39	1	3	4	13	20	16	3	7	63
222000	Gefährliche/schwere KV insges	W	29	0	0	0	0	3	3	2	2	4	2	9	1	2	3	4	4	5	1	3	20
222000	Gefährliche/schwere KV insges	G	131	0	1	1	3	11	16	9	13	22	10	48	2	5	7	17	24	21	4	10	83
222010	Sonst TÖ bei gefährlicher KV	M	46	0	0	0	1	6	7	5	3	8	3	18	1	1	2	5	8	10	1	2	28
222010	Sonst TÖ bei gefährlicher KV	W	17	0	0	0	0	0	0	1	1	2	1	3	1	0	1	4	1	4	1	3	14
222010	Sonst TÖ bei gefährlicher KV	G	63	0	0	0	1	6	7	6	4	10	4	21	2	1	3	9	9	14	2	5	42
222100	Gefä/schw KV auf Str/Weg/Platz	M	57	0	1	1	2	2	6	2	8	10	5	21	0	2	2	8	12	7	2	5	36
222100	Gefä/schw KV auf Str/Weg/Platz	W	12	0	0	0	0	3	3	1	1	2	1	6	0	2	2	0	3	1	0	0	6
222100	Gefä/schw KV auf Str/Weg/Platz	G	69	0	1	1	2	5	9	3	9	12	6	27	0	4	4	8	15	8	2	5	42
222110	Gefährl KV auf Str/Weg/Platz	M	57	0	1	1	2	2	6	2	8	10	5	21	0	2	2	8	12	7	2	5	36
222110	Gefährl KV auf Str/Weg/Platz	W	12	0	0	0	0	3	3	1	1	2	1	6	0	2	2	0	3	1	0	0	6
222110	Gefährl KV auf Str/Weg/Platz	G	69	0	1	1	2	5	9	3	9	12	6	27	0	4	4	8	15	8	2	5	42
223000	Misshandlg v Schutzbefohlenen	M	6	0	0	0	0	0	0	0	0	0	0	0	0	0	0	0	3	1	1	1	6
223000	Misshandlg v Schutzbefohlenen	W	4	0	0	0	0	0	0	0	0	0	0	0	0	0	0	1	3	0	0	0	4
223000	Misshandlg v Schutzbefohlenen	G	10	0	0	0	0	0	0	0	0	0	0	0	0	0	0	1	6	1	1	1	10
223001	Misshandlg Schutzbef. > 14 J	M	2	0	0	0	0	0	0	0	0	0	0	0	0	0	0	0	1	0	0	1	2
223001	Misshandlg Schutzbef. > 14 J	W	1	0	0	0	0	0	0	0	0	0	0	0	0	0	0	0	1	0	0	0	1
223001	Misshandlg Schutzbef. > 14 J	G	3	0	0	0	0	0	0	0	0	0	0	0	0	0	0	0	2	0	0	1	3
223100	Misshandlung von Kindern	M	4	0	0	0	0	0	0	0	0	0	0	0	0	0	0	0	2	1	1	0	4
223100	Misshandlung von Kindern	W	3	0	0	0	0	0	0	0	0	0	0	0	0	0	0	1	2	0	0	0	3
223100	Misshandlung von Kindern	G	7	0	0	0	0	0	0	0	0	0	0	0	0	0	0	1	4	1	1	0	7
224000	Vorsätzliche einfache KV	M	279	1	0	0	2	7	10	15	11	26	15	51	11	9	20	23	62	61	32	30	228
224000	Vorsätzliche einfache KV	W	75	0	2	0	1	2	5	0	2	2	3	10	6	5	11	7	17	13	11	6	65
224000	Vorsätzliche einfache KV	G	354	1	2	0	3	9	15	15	13	28	18	61	17	14	31	30	79	74	43	36	293
225000	Fahrlässige Körperverletzung	M	13	0	0	0	0	1	1	0	0	0	0	1	1	0	1	0	3	4	1	3	12
225000	Fahrlässige Körperverletzung	W	13	0	0	0	0	0	0	0	0	0	0	0	0	1	1	2	5	2	0	3	13
225000	Fahrlässige Körperverletzung	G	26	0	0	0	0	1	1	0	0	0	0	1	1	1	2	2	8	6	1	6	25
230000	Straft. gg persönl. Freiheit	M	212	0	0	1	1	2	4	8	10	18	12	34	6	11	17	14	42	48	27	30	178
230000	Straft. gg persönl. Freiheit	W	57	0	0	0	1	4	5	3	2	5	2	12	1	1	2	5	12	12	7	7	45
230000	Straft. gg persönl. Freiheit	G	269	0	0	1	2	6	9	11	12	23	14	46	7	12	19	19	54	60	34	37	223
231000	Menschenr/Entz Minderj/Kinderh	M	1	0	0	0	0	0	0	0	0	0	0	0	0	0	0	1	0	0	0	0	1
231000	Menschenr/Entz Minderj/Kinderh	W	1	0	0	0	0	0	0	0	0	0	0	0	0	0	0	0	1	0	0	0	1
231000	Menschenr/Entz Minderj/Kinderh	G	2	0	0	0	0	0	0	0	0	0	0	0	0	0	0	1	1	0	0	0	2
231200	Entziehg Minderjähr. 235 StGB	M	1	0	0	0	0	0	0	0	0	0	0	0	0	0	0	1	0	0	0	0	1
231200	Entziehg Minderjähr. 235 StGB	W	1	0	0	0	0	0	0	0	0	0	0	0	0	0	0	0	1	0	0	0	1

Polizeiliche Kriminalstatistik
Art: Aufgliederung TV gesamt

Tabelle 20
Bereich: SONNEBERG_KREIS / T6
Berechnungszeitraum vom 01.01.2024 bis 31.12.2024

Erstellungsdatum: 05.02.2025

Schlüsselzahl der Tat	Straftaten	SEXUS	Tatverdächtige gesamt	Kinder						Jugendliche			Heranwachsende 18 bis unter 21	gesamt Spalten 10,13,14	Erwachsene ab 21 Jahre								
				6 bis unter 8	8 bis unter 10	10 bis unter 12	12 bis unter 14	gesamt Spalten 5 - 9		14 bis unter 16	16 bis unter 18	gesamt Spalten 11 + 12			21 bis unter 23	23 bis unter 25	gesamt Spalten 16,17	25 bis unter 30	30 bis unter 40	40 bis unter 50	50 bis unter 60	60 und älter	gesamt Spalten 18 - 23
1	2	3	4	5	6	7	8	9	10	11	12	13	14	15	16	17	18	19	20	21	22	23	24
231200	Entziehg Minderjähr. 235 StGB	G	2	0	0	0	0	0	0	0	0	0	0	0	0	0	0	1	1	0	0	0	2
231279	Sonstige Entziehg. Minderjä.	M	1	0	0	0	0	0	0	0	0	0	0	0	0	0	0	1	0	0	0	0	1
231279	Sonstige Entziehg. Minderjä.	W	1	0	0	0	0	0	0	0	0	0	0	0	0	0	0	0	1	0	0	0	1
231279	Sonstige Entziehg. Minderjä.	G	2	0	0	0	0	0	0	0	0	0	0	0	0	0	0	1	1	0	0	0	2
232000	Freihb/Nöt/Bedr/Zwangsh/Stalkg	M	211	0	0	1	1	2	4	8	10	18	12	34	6	11	17	13	42	48	27	30	177
232000	Freihb/Nöt/Bedr/Zwangsh/Stalkg	W	56	0	0	0	1	4	5	3	2	5	2	12	1	1	2	5	11	12	7	7	44
232000	Freihb/Nöt/Bedr/Zwangsh/Stalkg	G	267	0	0	1	2	6	9	11	12	23	14	46	7	12	19	18	53	60	34	37	221
232100	Freiheitsberaubung § 239 StGB	M	7	0	0	0	0	0	0	0	0	0	1	1	0	1	1	0	0	2	0	3	6
232100	Freiheitsberaubung § 239 StGB	W	3	0	0	0	0	0	0	0	0	0	0	0	1	0	1	0	1	0	1	0	3
232100	Freiheitsberaubung § 239 StGB	G	10	0	0	0	0	0	0	0	0	0	1	1	1	1	2	0	1	2	1	3	9
232200	Nötigung § 240 StGB	M	49	0	0	0	0	0	0	3	0	3	0	3	1	3	4	1	14	16	7	4	46
232200	Nötigung § 240 StGB	W	16	0	0	0	0	3	3	0	0	0	1	4	0	0	0	0	2	3	2	5	12
232200	Nötigung § 240 StGB	G	65	0	0	0	0	3	3	3	0	3	1	7	1	3	4	1	16	19	9	9	58
232201	Nötigung im Straßenverkehr	M	14	0	0	0	0	0	0	0	0	0	0	0	0	0	0	0	4	7	1	2	14
232201	Nötigung im Straßenverkehr	W	3	0	0	0	0	0	0	0	0	0	0	0	0	0	0	0	0	1	1	1	3
232201	Nötigung im Straßenverkehr	G	17	0	0	0	0	0	0	0	0	0	0	0	0	0	0	0	4	8	2	3	17
232279	Sonstige Nötigung	M	35	0	0	0	0	0	0	3	0	3	0	3	1	3	4	1	10	9	6	2	32
232279	Sonstige Nötigung	W	13	0	0	0	0	3	3	0	0	0	1	4	0	0	0	0	2	2	1	4	9
232279	Sonstige Nötigung	G	48	0	0	0	0	3	3	3	0	3	1	7	1	3	4	1	12	11	7	6	41
232300	Bedrohung § 241 StGB	M	154	0	0	1	1	2	4	6	10	16	11	31	6	8	14	12	30	29	17	21	123
232300	Bedrohung § 241 StGB	W	31	0	0	0	1	1	2	3	2	5	1	8	0	1	1	3	6	8	3	2	23
232300	Bedrohung § 241 StGB	G	185	0	0	1	2	3	6	9	12	21	12	39	6	9	15	15	36	37	20	23	146
232400	Stalking § 238 StGB	M	11	0	0	0	0	0	0	0	0	0	0	0	0	0	0	0	2	4	3	2	11
232400	Stalking § 238 StGB	W	6	0	0	0	0	0	0	0	0	0	0	0	0	0	0	2	2	1	1	0	6
232400	Stalking § 238 StGB	G	17	0	0	0	0	0	0	0	0	0	0	0	0	0	0	2	4	5	4	2	17
232410	Stalking § 238, Abs. 1 StGB	M	11	0	0	0	0	0	0	0	0	0	0	0	0	0	0	0	2	4	3	2	11
232410	Stalking § 238, Abs. 1 StGB	W	6	0	0	0	0	0	0	0	0	0	0	0	0	0	0	2	2	1	1	0	6
232410	Stalking § 238, Abs. 1 StGB	G	17	0	0	0	0	0	0	0	0	0	0	0	0	0	0	2	4	5	4	2	17
3***00	Einfacher Diebstahl insgesamt	M	153	0	2	4	3	5	14	5	7	12	13	39	6	4	10	9	32	19	19	25	114
3***00	Einfacher Diebstahl insgesamt	W	59	0	0	2	6	3	11	5	3	8	1	20	0	0	0	4	10	10	6	9	39
3***00	Einfacher Diebstahl insgesamt	G	212	0	2	6	9	8	25	10	10	20	14	59	6	4	10	13	42	29	25	34	153
3**100	ED Kraftwagen insges	M	5	0	0	0	0	0	0	0	0	0	1	1	0	0	0	0	2	0	1	1	4
3**100	ED Kraftwagen insges	G	5	0	0	0	0	0	0	0	0	0	1	1	0	0	0	0	2	0	1	1	4
3**300	ED Fahrräder insges	M	5	0	1	1	0	0	2	0	0	0	1	3	0	1	1	0	0	1	0	0	2
3**300	ED Fahrräder insges	W	1	0	0	0	0	0	0	0	0	0	0	0	0	0	0	0	1	0	0	0	1
3**300	ED Fahrräder insges	G	6	0	1	1	0	0	2	0	0	0	1	3	0	1	1	0	1	1	0	0	3
300000	Sonstiger ED insgesamt	M	57	0	1	1	1	0	3	1	2	3	2	8	1	2	3	5	11	10	9	11	49
300000	Sonstiger ED insgesamt	W	14	0	0	0	2	1	3	1	2	3	0	6	0	0	0	0	2	4	2	0	8

Polizeiliche Kriminalstatistik
Art: Aufgliederung TV gesamt

Tabelle 20
Bereich: SONNEBERG_KREIS / T6
Berechnungszeitraum vom 01.01.2024 bis 31.12.2024

Erstellungsdatum: 05.02.2025

Schlüsselzahl der Tat	Straftaten	SEXUS	Tatverdächtige gesamt	Kinder						Jugendliche			Heranwachsende 18 bis unter 21	gesamt Spalten 10,13,14	Erwachsene ab 21 Jahre								
					6 bis unter 8	8 bis unter 10	10 bis unter 12	12 bis unter 14	gesamt Spalten 5 - 9	14 bis unter 16	16 bis unter 18	gesamt Spalten 11 + 12			21 bis unter 23	23 bis unter 25	gesamt Spalten 16,17	25 bis unter 30	30 bis unter 40	40 bis unter 50	50 bis unter 60	60 und älter	gesamt Spalten 18 - 23
1	2	3	4	5	6	7	8	9	10	11	12	13	14	15	16	17	18	19	20	21	22	23	24
300000	Sonstiger ED insgesamt	G	71	0	1	1	3	1	6	2	4	6	2	14	1	2	3	5	13	14	11	11	57
300010	Sonstiger ED	M	56	0	1	1	1	0	3	1	2	3	2	8	1	2	3	5	11	10	9	10	48
300010	Sonstiger ED	W	13	0	0	0	2	1	3	1	2	3	0	6	0	0	0	0	2	3	2	0	7
300010	Sonstiger ED	G	69	0	1	1	3	1	6	2	4	6	2	14	1	2	3	5	13	13	11	10	55
3*1096	30001096 dav ED von Buntmetall	M	2	0	0	0	0	0	0	0	0	0	0	0	0	0	0	1	0	0	1	0	2
3*1096	30001096 dav ED von Buntmetall	G	2	0	0	0	0	0	0	0	0	0	0	0	0	0	0	1	0	0	1	0	2
300050	Entziehung elektrisch. Energie	M	2	0	0	0	0	0	0	0	0	0	0	0	0	0	0	0	1	0	0	1	2
300050	Entziehung elektrisch. Energie	W	1	0	0	0	0	0	0	0	0	0	0	0	0	0	0	0	0	1	0	0	1
300050	Entziehung elektrisch. Energie	G	3	0	0	0	0	0	0	0	0	0	0	0	0	0	0	0	1	1	0	1	3
300100	ED/unb Gebrauch von Kraftwagen	M	5	0	0	0	0	0	0	0	0	0	1	1	0	0	0	0	2	0	1	1	4
300100	ED/unb Gebrauch von Kraftwagen	G	5	0	0	0	0	0	0	0	0	0	1	1	0	0	0	0	2	0	1	1	4
300110	ED von Kraftwagen	M	1	0	0	0	0	0	0	0	0	0	0	0	0	0	0	0	0	0	1	0	1
300110	ED von Kraftwagen	G	1	0	0	0	0	0	0	0	0	0	0	0	0	0	0	0	0	0	1	0	1
300140	Unbef Gebrauch von Kraftwagen	M	4	0	0	0	0	0	0	0	0	0	1	1	0	0	0	0	2	0	0	1	3
300140	Unbef Gebrauch von Kraftwagen	G	4	0	0	0	0	0	0	0	0	0	1	1	0	0	0	0	2	0	0	1	3
300300	ED Fahrräder/unbef Gebr insg	M	4	0	1	1	0	0	2	0	0	0	1	3	0	1	1	0	0	0	0	0	1
300300	ED Fahrräder/unbef Gebr insg	W	1	0	0	0	0	0	0	0	0	0	0	0	0	0	0	0	1	0	0	0	1
300300	ED Fahrräder/unbef Gebr insg	G	5	0	1	1	0	0	2	0	0	0	1	3	0	1	1	0	1	0	0	0	2
300310	ED Fahrräder	M	3	0	1	0	0	0	1	0	0	0	1	2	0	1	1	0	0	0	0	0	1
300310	ED Fahrräder	W	1	0	0	0	0	0	0	0	0	0	0	0	0	0	0	0	1	0	0	0	1
300310	ED Fahrräder	G	4	0	1	0	0	0	1	0	0	0	1	2	0	1	1	0	1	0	0	0	2
300340	Unbef Gebrauch Fahrrad	M	2	0	0	1	0	0	1	0	0	0	1	2	0	0	0	0	0	0	0	0	0
300340	Unbef Gebrauch Fahrrad	G	2	0	0	1	0	0	1	0	0	0	1	2	0	0	0	0	0	0	0	0	0
305*00	ED Banken/Sparkasse.. insges	M	1	0	0	0	0	0	0	0	0	0	0	0	0	0	0	0	0	0	1	0	1
305*00	ED Banken/Sparkasse.. insges	G	1	0	0	0	0	0	0	0	0	0	0	0	0	0	0	0	0	0	1	0	1
305000	ED Banken/Spark -sonst Gut	M	1	0	0	0	0	0	0	0	0	0	0	0	0	0	0	0	0	0	1	0	1
305000	ED Banken/Spark -sonst Gut	G	1	0	0	0	0	0	0	0	0	0	0	0	0	0	0	0	0	0	1	0	1
310*00	ED Büro, Dienstr, .. insgesamt	M	5	0	0	0	0	0	0	0	0	0	0	0	0	1	1	0	1	1	2	0	5
310*00	ED Büro, Dienstr, .. insgesamt	W	1	0	0	0	0	0	0	0	0	0	0	0	0	0	0	0	0	1	0	0	1
310*00	ED Büro, Dienstr, .. insgesamt	G	6	0	0	0	0	0	0	0	0	0	0	0	0	1	1	0	1	2	2	0	6
310000	ED Büro, Dienstr -sonst Gut	M	5	0	0	0	0	0	0	0	0	0	0	0	0	1	1	0	1	1	2	0	5
310000	ED Büro, Dienstr -sonst Gut	W	1	0	0	0	0	0	0	0	0	0	0	0	0	0	0	0	0	1	0	0	1
310000	ED Büro, Dienstr -sonst Gut	G	6	0	0	0	0	0	0	0	0	0	0	0	0	1	1	0	1	2	2	0	6
325*00	ED Warenhaus.. insgesamt	M	88	0	0	2	3	5	10	4	6	10	11	31	5	1	6	6	19	5	9	12	57
325*00	ED Warenhaus.. insgesamt	W	41	0	0	2	4	2	8	4	1	5	0	13	0	0	0	4	7	4	4	9	28
325*00	ED Warenhaus.. insgesamt	G	129	0	0	4	7	7	18	8	7	15	11	44	5	1	6	10	26	9	13	21	85
325000	ED Warenhaus.. -sonst Gut	M	10	0	0	0	0	0	0	1	1	2	1	3	0	0	0	1	3	0	1	2	7
325000	ED Warenhaus.. -sonst Gut	W	3	0	0	0	0	0	0	0	0	0	0	0	0	0	0	0	2	1	0	0	3

Polizeiliche Kriminalstatistik
Art: Aufgliederung TV gesamt

Tabelle 20
Bereich: SONNEBERG_KREIS / T6
Berechnungszeitraum vom 01.01.2024 bis 31.12.2024

Erstellungsdatum: 05.02.2025

Schlüsselzahl der Tat	Straftaten	SEXUS	Tatverdächtige gesamt	Kinder						Jugendliche			Heranwachsende 18 bis unter 21	gesamt Spalten 10,13,14	Erwachsene ab 21 Jahre									
					6 bis unter 8	8 bis unter 10	10 bis unter 12	12 bis unter 14	gesamt Spalten 5 - 9	14 bis unter 16	16 bis unter 18	gesamt Spalten 11 + 12			21 bis unter 23	23 bis unter 25	gesamt Spalten 16,17	25 bis unter 30	30 bis unter 40	40 bis unter 50	50 bis unter 60	60 und älter	gesamt Spalten 18 - 23
1	2	3	4	5	6	7	8	9	10	11	12	13	14	15	16	17	18	19	20	21	22	23	24
325000	ED Warenhaus.. -sonst Gut	G	13	0	0	0	0	0	0	1	1	2	1	3	0	0	0	1	5	1	1	2	10
325300	ED Warenhaus.. -Fahrräder	M	1	0	0	0	0	0	0	0	0	0	0	0	0	0	0	0	0	1	0	0	1
325300	ED Warenhaus.. -Fahrräder	G	1	0	0	0	0	0	0	0	0	0	0	0	0	0	0	0	0	1	0	0	1
326*00	Einfacher Ladendiebstahl	M	78	0	0	2	3	5	10	3	5	8	10	28	5	1	6	5	16	4	9	10	50
326*00	Einfacher Ladendiebstahl	W	40	0	0	2	4	2	8	4	1	5	0	13	0	0	0	4	7	3	4	9	27
326*00	Einfacher Ladendiebstahl	G	118	0	0	4	7	7	18	7	6	13	10	41	5	1	6	9	23	7	13	19	77
326000	Einf. Ladendiebst - sonst. Gut	M	78	0	0	2	3	5	10	3	5	8	10	28	5	1	6	5	16	4	9	10	50
326000	Einf. Ladendiebst - sonst. Gut	W	40	0	0	2	4	2	8	4	1	5	0	13	0	0	0	4	7	3	4	9	27
326000	Einf. Ladendiebst - sonst. Gut	G	118	0	0	4	7	7	18	7	6	13	10	41	5	1	6	9	23	7	13	19	77
335*00	ED in/aus Wohnungen	M	10	0	0	0	0	0	0	0	0	0	1	1	0	0	0	0	3	2	1	3	9
335*00	ED in/aus Wohnungen	W	4	0	0	0	0	0	0	0	0	0	1	1	0	0	0	0	1	2	0	0	3
335*00	ED in/aus Wohnungen	G	14	0	0	0	0	0	0	0	0	0	2	2	0	0	0	0	4	4	1	3	12
335000	ED in/aus Wohnung -sonst Gut	M	10	0	0	0	0	0	0	0	0	0	1	1	0	0	0	0	3	2	1	3	9
335000	ED in/aus Wohnung -sonst Gut	W	4	0	0	0	0	0	0	0	0	0	1	1	0	0	0	0	1	2	0	0	3
335000	ED in/aus Wohnung -sonst Gut	G	14	0	0	0	0	0	0	0	0	0	2	2	0	0	0	0	4	4	1	3	12
340*00	ED Boden/Keller insges	M	2	0	0	0	0	0	0	0	0	0	0	0	0	0	0	0	1	1	0	0	2
340*00	ED Boden/Keller insges	G	2	0	0	0	0	0	0	0	0	0	0	0	0	0	0	0	1	1	0	0	2
340000	ED Boden/Keller sonstiges Gut	M	2	0	0	0	0	0	0	0	0	0	0	0	0	0	0	0	1	1	0	0	2
340000	ED Boden/Keller sonstiges Gut	G	2	0	0	0	0	0	0	0	0	0	0	0	0	0	0	0	1	1	0	0	2
350*00	ED an/aus KFZ insges	M	3	0	0	0	0	0	0	0	0	0	1	1	0	0	0	0	1	1	0	0	2
350*00	ED an/aus KFZ insges	G	3	0	0	0	0	0	0	0	0	0	1	1	0	0	0	0	1	1	0	0	2
350000	ED an/aus KFZ sonstiges Gut	M	3	0	0	0	0	0	0	0	0	0	1	1	0	0	0	0	1	1	0	0	2
350000	ED an/aus KFZ sonstiges Gut	G	3	0	0	0	0	0	0	0	0	0	1	1	0	0	0	0	1	1	0	0	2
4***00	Schwerer Diebstahl insgesamt	M	37	0	0	1	1	1	3	1	0	1	6	10	3	4	7	2	8	6	2	2	27
4***00	Schwerer Diebstahl insgesamt	W	3	0	0	0	0	0	0	1	0	1	1	2	0	0	0	0	0	0	0	1	1
4***00	Schwerer Diebstahl insgesamt	G	40	0	0	1	1	1	3	2	0	2	7	12	3	4	7	2	8	6	2	3	28
4**100	SD von Kraftwagen ges.	M	1	0	0	0	0	0	0	0	0	0	0	0	0	0	0	0	0	0	0	1	1
4**100	SD von Kraftwagen ges.	G	1	0	0	0	0	0	0	0	0	0	0	0	0	0	0	0	0	0	0	1	1
4**200	SD von Moped/Kraftrad ges.	M	1	0	0	0	0	0	0	0	0	0	0	0	0	0	0	0	0	1	0	0	1
4**200	SD von Moped/Kraftrad ges.	G	1	0	0	0	0	0	0	0	0	0	0	0	0	0	0	0	0	1	0	0	1
4**300	SD von Fahrrad ges.	M	4	0	0	0	0	0	0	0	0	0	1	1	1	0	1	1	0	1	0	0	3
4**300	SD von Fahrrad ges.	G	4	0	0	0	0	0	0	0	0	0	1	1	1	0	1	1	0	1	0	0	3
4**700	SD von/aus Automaten ges.	M	1	0	0	0	0	1	1	0	0	0	0	1	0	0	0	0	0	0	0	0	0
4**700	SD von/aus Automaten ges.	W	1	0	0	0	0	0	0	1	0	1	0	1	0	0	0	0	0	0	0	0	0
4**700	SD von/aus Automaten ges.	G	2	0	0	0	0	1	1	1	0	1	0	2	0	0	0	0	0	0	0	0	0
400000	Sonst SD insgesamt	M	7	0	0	0	0	0	0	0	0	0	3	3	0	1	1	1	0	1	0	1	4
400000	Sonst SD insgesamt	G	7	0	0	0	0	0	0	0	0	0	3	3	0	1	1	1	0	1	0	1	4
400010	Bes schwer Fall d Diebstahls	M	7	0	0	0	0	0	0	0	0	0	3	3	0	1	1	1	0	1	0	1	4

Polizeiliche Kriminalstatistik
Art: Aufgliederung TV gesamt

Tabelle 20
Bereich: SONNEBERG_KREIS / T6
Berechnungszeitraum vom 01.01.2024 bis 31.12.2024

Erstellungsdatum: 05.02.2025

Schlüsselzahl der Tat	Straftaten	SEXUS	Tatverdächtige gesamt	Kinder						Jugendliche			Heranwachsende 18 bis unter 21	gesamt Spalten 10,13,14	Erwachsene ab 21 Jahre								
				6 bis unter 8	8 bis unter 10	10 bis unter 12	12 bis unter 14	gesamt Spalten 5 - 9		14 bis unter 16	16 bis unter 18	gesamt Spalten 11 + 12			21 bis unter 23	23 bis unter 25	gesamt Spalten 16,17	25 bis unter 30	30 bis unter 40	40 bis unter 50	50 bis unter 60	60 und älter	gesamt Spalten 18 - 23
1	2	3	4	5	6	7	8	9	10	11	12	13	14	15	16	17	18	19	20	21	22	23	24
400010	Bes schwer Fall d Diebstahls	G	7	0	0	0	0	0	0	0	0	0	3	3	0	1	1	1	0	1	0	1	4
4*1081	40001081 dav SD Gartenhaus	M	1	0	0	0	0	0	0	0	0	0	0	0	0	1	1	0	0	0	0	0	1
4*1081	40001081 dav SD Gartenhaus	G	1	0	0	0	0	0	0	0	0	0	0	0	0	1	1	0	0	0	0	0	1
400200	SD von Mopeds/Krafträdern	M	1	0	0	0	0	0	0	0	0	0	0	0	0	0	0	0	0	1	0	0	1
400200	SD von Mopeds/Krafträdern	G	1	0	0	0	0	0	0	0	0	0	0	0	0	0	0	0	0	1	0	0	1
400210	BSD von Mopeds/Krafträdern	M	1	0	0	0	0	0	0	0	0	0	0	0	0	0	0	0	0	1	0	0	1
400210	BSD von Mopeds/Krafträdern	G	1	0	0	0	0	0	0	0	0	0	0	0	0	0	0	0	0	1	0	0	1
400300	SD von Fahrrädern	M	3	0	0	0	0	0	0	0	0	0	1	1	0	0	0	1	0	1	0	0	2
400300	SD von Fahrrädern	G	3	0	0	0	0	0	0	0	0	0	1	1	0	0	0	1	0	1	0	0	2
400310	BSD Fahrrädern	M	3	0	0	0	0	0	0	0	0	0	1	1	0	0	0	1	0	1	0	0	2
400310	BSD Fahrrädern	G	3	0	0	0	0	0	0	0	0	0	1	1	0	0	0	1	0	1	0	0	2
400700	SD von/aus Automat insges	M	1	0	0	0	0	1	1	0	0	0	0	1	0	0	0	0	0	0	0	0	0
400700	SD von/aus Automat insges	W	1	0	0	0	0	0	0	1	0	1	0	1	0	0	0	0	0	0	0	0	0
400700	SD von/aus Automat insges	G	2	0	0	0	0	1	1	1	0	1	0	2	0	0	0	0	0	0	0	0	0
400710	BSD von/aus Automaten	M	1	0	0	0	0	1	1	0	0	0	0	1	0	0	0	0	0	0	0	0	0
400710	BSD von/aus Automaten	W	1	0	0	0	0	0	0	1	0	1	0	1	0	0	0	0	0	0	0	0	0
400710	BSD von/aus Automaten	G	2	0	0	0	0	1	1	1	0	1	0	2	0	0	0	0	0	0	0	0	0
410*00	SD Büro, Dienstraum insgesamt	M	10	0	0	1	1	0	2	0	0	0	2	4	0	0	0	1	1	2	1	1	6
410*00	SD Büro, Dienstraum insgesamt	G	10	0	0	1	1	0	2	0	0	0	2	4	0	0	0	1	1	2	1	1	6
410000	SD Büro, Dienstraum -sonst Gut	M	9	0	0	1	1	0	2	0	0	0	2	4	0	0	0	1	1	2	1	0	5
410000	SD Büro, Dienstraum -sonst Gut	G	9	0	0	1	1	0	2	0	0	0	2	4	0	0	0	1	1	2	1	0	5
410010	BSD Büro, Dienstr -sonst Gut	M	9	0	0	1	1	0	2	0	0	0	2	4	0	0	0	1	1	2	1	0	5
410010	BSD Büro, Dienstr -sonst Gut	G	9	0	0	1	1	0	2	0	0	0	2	4	0	0	0	1	1	2	1	0	5
410100	SD Büro, Dienstr -Kraftwagen	M	1	0	0	0	0	0	0	0	0	0	0	0	0	0	0	0	0	0	0	1	1
410100	SD Büro, Dienstr -Kraftwagen	G	1	0	0	0	0	0	0	0	0	0	0	0	0	0	0	0	0	0	0	1	1
410110	BSD Büro, Dienstr -Kraftwagen	M	1	0	0	0	0	0	0	0	0	0	0	0	0	0	0	0	0	0	0	1	1
410110	BSD Büro, Dienstr -Kraftwagen	G	1	0	0	0	0	0	0	0	0	0	0	0	0	0	0	0	0	0	0	1	1
415*00	SD Gaststätte, Hotel,..insges.	M	1	0	0	0	0	0	0	0	0	0	1	1	0	0	0	0	0	0	0	0	0
415*00	SD Gaststätte, Hotel,..insges.	G	1	0	0	0	0	0	0	0	0	0	1	1	0	0	0	0	0	0	0	0	0
415000	SD Gastst, Hotel,..sonst Gut	M	1	0	0	0	0	0	0	0	0	0	1	1	0	0	0	0	0	0	0	0	0
415000	SD Gastst, Hotel,..sonst Gut	G	1	0	0	0	0	0	0	0	0	0	1	1	0	0	0	0	0	0	0	0	0
415010	BSD Gastst, Hotel,..-sonst Gut	M	1	0	0	0	0	0	0	0	0	0	1	1	0	0	0	0	0	0	0	0	0
415010	BSD Gastst, Hotel,..-sonst Gut	G	1	0	0	0	0	0	0	0	0	0	1	1	0	0	0	0	0	0	0	0	0
425*00	SD Warenh/Verkaufsr... Insges	M	3	0	0	0	0	0	0	0	0	0	2	2	1	0	1	0	0	0	0	0	1
425*00	SD Warenh/Verkaufsr... Insges	G	3	0	0	0	0	0	0	0	0	0	2	2	1	0	1	0	0	0	0	0	1
425000	SD Warenhaus ect sonstiges Gut	M	3	0	0	0	0	0	0	0	0	0	2	2	1	0	1	0	0	0	0	0	1
425000	SD Warenhaus ect sonstiges Gut	G	3	0	0	0	0	0	0	0	0	0	2	2	1	0	1	0	0	0	0	0	1
425010	BSD Warenhaus.. sonstiges Gut	M	3	0	0	0	0	0	0	0	0	0	2	2	1	0	1	0	0	0	0	0	1

Polizeiliche Kriminalstatistik
Art: Aufgliederung TV gesamt

Tabelle 20
Bereich: SONNEBERG_KREIS / T6
Berechnungszeitraum vom 01.01.2024 bis 31.12.2024

Erstellungsdatum: 05.02.2025

Schlüsselzahl der Tat	Straftaten	SEXUS	Tatverdächtige gesamt	Kinder						Jugendliche			Heranwachsende 18 bis unter 21	gesamt Spalten 10,13,14	Erwachsene ab 21 Jahre								
				6 bis unter 8	8 bis unter 10	10 bis unter 12	12 bis unter 14	gesamt Spalten 5 - 9		14 bis unter 16	16 bis unter 18	gesamt Spalten 11 + 12			21 bis unter 23	23 bis unter 25	gesamt Spalten 16,17	25 bis unter 30	30 bis unter 40	40 bis unter 50	50 bis unter 60	60 und älter	gesamt Spalten 18 - 23
1	2	3	4	5	6	7	8	9	10	11	12	13	14	15	16	17	18	19	20	21	22	23	24
425010	BSD Warenhaus.. sonstiges Gut	G	3	0	0	0	0	0	0	0	0	0	2	2	1	0	1	0	0	0	0	0	1
435*00	Wohnungseinbruch insges	M	12	0	0	0	0	0	0	1	0	1	2	3	1	3	4	0	3	1	1	0	9
435*00	Wohnungseinbruch insges	W	1	0	0	0	0	0	0	0	0	0	1	1	0	0	0	0	0	0	0	0	0
435*00	Wohnungseinbruch insges	G	13	0	0	0	0	0	0	1	0	1	3	4	1	3	4	0	3	1	1	0	9
435000	WED sonstiges Gut	M	9	0	0	0	0	0	0	1	0	1	2	3	1	2	3	0	2	0	1	0	6
435000	WED sonstiges Gut	W	1	0	0	0	0	0	0	0	0	0	1	1	0	0	0	0	0	0	0	0	0
435000	WED sonstiges Gut	G	10	0	0	0	0	0	0	1	0	1	3	4	1	2	3	0	2	0	1	0	6
436*00	Tageswohnungseinbruch insges	M	3	0	0	0	0	0	0	0	0	0	0	0	0	1	1	0	1	1	0	0	3
436*00	Tageswohnungseinbruch insges	G	3	0	0	0	0	0	0	0	0	0	0	0	0	1	1	0	1	1	0	0	3
436000	TWE sonstiges Gut	M	3	0	0	0	0	0	0	0	0	0	0	0	0	1	1	0	1	1	0	0	3
436000	TWE sonstiges Gut	G	3	0	0	0	0	0	0	0	0	0	0	0	0	1	1	0	1	1	0	0	3
440*00	SD Boden/Keller insges	M	4	0	0	0	0	0	0	0	0	0	1	1	1	0	1	0	1	0	1	0	3
440*00	SD Boden/Keller insges	W	1	0	0	0	0	0	0	0	0	0	0	0	0	0	0	0	0	0	0	1	1
440*00	SD Boden/Keller insges	G	5	0	0	0	0	0	0	0	0	0	1	1	1	0	1	0	1	0	1	1	4
440000	SD Boden/Keller -sonst Gut	M	3	0	0	0	0	0	0	0	0	0	1	1	0	0	0	0	1	0	1	0	2
440000	SD Boden/Keller -sonst Gut	W	1	0	0	0	0	0	0	0	0	0	0	0	0	0	0	0	0	0	0	1	1
440000	SD Boden/Keller -sonst Gut	G	4	0	0	0	0	0	0	0	0	0	1	1	0	0	0	0	1	0	1	1	3
440010	BSD Boden/Keller -sonst Gut	M	3	0	0	0	0	0	0	0	0	0	1	1	0	0	0	0	1	0	1	0	2
440010	BSD Boden/Keller -sonst Gut	W	1	0	0	0	0	0	0	0	0	0	0	0	0	0	0	0	0	0	0	1	1
440010	BSD Boden/Keller -sonst Gut	G	4	0	0	0	0	0	0	0	0	0	1	1	0	0	0	0	1	0	1	1	3
440300	SD Boden/Keller -Fahrräder	M	1	0	0	0	0	0	0	0	0	0	0	0	1	0	1	0	0	0	0	0	1
440300	SD Boden/Keller -Fahrräder	G	1	0	0	0	0	0	0	0	0	0	0	0	1	0	1	0	0	0	0	0	1
440310	BSD Boden/Keller -Fahrräder	M	1	0	0	0	0	0	0	0	0	0	0	0	1	0	1	0	0	0	0	0	1
440310	BSD Boden/Keller -Fahrräder	G	1	0	0	0	0	0	0	0	0	0	0	0	1	0	1	0	0	0	0	0	1
445*00	SD Roh-/Neubauten/Baust insges	M	1	0	0	0	0	0	0	0	0	0	0	0	0	0	0	0	1	0	0	0	1
445*00	SD Roh-/Neubauten/Baust insges	G	1	0	0	0	0	0	0	0	0	0	0	0	0	0	0	0	1	0	0	0	1
445000	SD Roh-/Neub/Baust -sonst Gut	M	1	0	0	0	0	0	0	0	0	0	0	0	0	0	0	0	1	0	0	0	1
445000	SD Roh-/Neub/Baust -sonst Gut	G	1	0	0	0	0	0	0	0	0	0	0	0	0	0	0	0	1	0	0	0	1
445010	BSD Roh-/Neub/Baust -sonst Gut	M	1	0	0	0	0	0	0	0	0	0	0	0	0	0	0	0	1	0	0	0	1
445010	BSD Roh-/Neub/Baust -sonst Gut	G	1	0	0	0	0	0	0	0	0	0	0	0	0	0	0	0	1	0	0	0	1
450*00	SD an/aus KFZ insges	M	5	0	0	0	0	0	0	0	0	0	1	1	0	0	0	1	2	0	1	0	4
450*00	SD an/aus KFZ insges	G	5	0	0	0	0	0	0	0	0	0	1	1	0	0	0	1	2	0	1	0	4
450000	SD an/aus KFZ sonstiges Gut	M	5	0	0	0	0	0	0	0	0	0	1	1	0	0	0	1	2	0	1	0	4
450000	SD an/aus KFZ sonstiges Gut	G	5	0	0	0	0	0	0	0	0	0	1	1	0	0	0	1	2	0	1	0	4
450010	BSD an/aus KFZ sonstiges Gut	M	4	0	0	0	0	0	0	0	0	0	1	1	0	0	0	1	1	0	1	0	3
450010	BSD an/aus KFZ sonstiges Gut	G	4	0	0	0	0	0	0	0	0	0	1	1	0	0	0	1	1	0	1	0	3
450020	SD an/aus KFZ s Gut Bande/Waff	M	1	0	0	0	0	0	0	0	0	0	0	0	0	0	0	0	1	0	0	0	1
450020	SD an/aus KFZ s Gut Bande/Waff	G	1	0	0	0	0	0	0	0	0	0	0	0	0	0	0	0	1	0	0	0	1

Polizeiliche Kriminalstatistik
Art: Aufgliederung TV gesamt

Tabelle 20
Bereich: SONNEBERG_KREIS / T6
Berechnungszeitraum vom 01.01.2024 bis 31.12.2024

Erstellungsdatum: 05.02.2025

Schlüsselzahl der Tat	Straftaten	SEXUS	Tatverdächtige gesamt	Kinder						Jugendliche			Heranwachsende 18 bis unter 21	gesamt Spalten 10,13,14	Erwachsene ab 21 Jahre								
					6 bis unter 8	8 bis unter 10	10 bis unter 12	12 bis unter 14	gesamt Spalten 5 - 9	14 bis unter 16	16 bis unter 18	gesamt Spalten 11 + 12			21 bis unter 23	23 bis unter 25	gesamt Spalten 16,17	25 bis unter 30	30 bis unter 40	40 bis unter 50	50 bis unter 60	60 und älter	gesamt Spalten 18 - 23
1	2	3	4	5	6	7	8	9	10	11	12	13	14	15	16	17	18	19	20	21	22	23	24
****00	Diebstahl insgesamt	M	183	0	2	4	3	6	15	6	7	13	18	46	9	8	17	9	40	24	21	26	137
****00	Diebstahl insgesamt	W	62	0	0	2	6	3	11	6	3	9	2	22	0	0	0	4	10	10	6	10	40
****00	Diebstahl insgesamt	G	245	0	2	6	9	9	26	12	10	22	20	68	9	8	17	13	50	34	27	36	177
***100	Diebst insg Kraftwagen	M	6	0	0	0	0	0	0	0	0	0	1	1	0	0	0	0	2	0	1	2	5
***100	Diebst insg Kraftwagen	G	6	0	0	0	0	0	0	0	0	0	1	1	0	0	0	0	2	0	1	2	5
***200	Diebst insg Moped/Kraftrad	M	1	0	0	0	0	0	0	0	0	0	0	0	0	0	0	0	0	1	0	0	1
***200	Diebst insg Moped/Kraftrad	G	1	0	0	0	0	0	0	0	0	0	0	0	0	0	0	0	0	1	0	0	1
***300	Diebst insg Fahrräder	M	7	0	1	1	0	0	2	0	0	0	1	3	1	1	2	1	0	1	0	0	4
***300	Diebst insg Fahrräder	W	1	0	0	0	0	0	0	0	0	0	0	0	0	0	0	0	1	0	0	0	1
***300	Diebst insg Fahrräder	G	8	0	1	1	0	0	2	0	0	0	1	3	1	1	2	1	1	1	0	0	5
***700	Diebst insges von/aus Automat	M	1	0	0	0	0	1	1	0	0	0	0	1	0	0	0	0	0	0	0	0	0
***700	Diebst insges von/aus Automat	W	1	0	0	0	0	0	0	1	0	1	0	1	0	0	0	0	0	0	0	0	0
***700	Diebst insges von/aus Automat	G	2	0	0	0	0	1	1	1	0	1	0	2	0	0	0	0	0	0	0	0	0
*01081	ED und SD Gartenhaus	M	1	0	0	0	0	0	0	0	0	0	0	0	0	1	1	0	0	0	0	0	1
*01081	ED und SD Gartenhaus	G	1	0	0	0	0	0	0	0	0	0	0	0	0	1	1	0	0	0	0	0	1
*01096	ED und SD von Buntmetall	M	2	0	0	0	0	0	0	0	0	0	0	0	0	0	0	1	0	0	1	0	2
*01096	ED und SD von Buntmetall	G	2	0	0	0	0	0	0	0	0	0	0	0	0	0	0	1	0	0	1	0	2
*05*00	Diebstahl insges Banken/Post..	M	1	0	0	0	0	0	0	0	0	0	0	0	0	0	0	0	0	0	1	0	1
*05*00	Diebstahl insges Banken/Post..	G	1	0	0	0	0	0	0	0	0	0	0	0	0	0	0	0	0	0	1	0	1
*10*00	Diebstahl insges Dienstraum...	M	15	0	0	1	1	0	2	0	0	0	2	4	0	1	1	1	2	3	3	1	11
*10*00	Diebstahl insges Dienstraum...	W	1	0	0	0	0	0	0	0	0	0	0	0	0	0	0	0	0	1	0	0	1
*10*00	Diebstahl insges Dienstraum...	G	16	0	0	1	1	0	2	0	0	0	2	4	0	1	1	1	2	4	3	1	12
*15*00	Diebstahl insges Gaststätte...	M	1	0	0	0	0	0	0	0	0	0	1	1	0	0	0	0	0	0	0	0	0
*15*00	Diebstahl insges Gaststätte...	G	1	0	0	0	0	0	0	0	0	0	1	1	0	0	0	0	0	0	0	0	0
*25*00	Diebstahl insges Warenhaus...	M	91	0	0	2	3	5	10	4	6	10	13	33	6	1	7	6	19	5	9	12	58
*25*00	Diebstahl insges Warenhaus...	W	41	0	0	2	4	2	8	4	1	5	0	13	0	0	0	4	7	4	4	9	28
*25*00	Diebstahl insges Warenhaus...	G	132	0	0	4	7	7	18	8	7	15	13	46	6	1	7	10	26	9	13	21	86
*26*00	Ladendiebstahl insgesamt	M	78	0	0	2	3	5	10	3	5	8	10	28	5	1	6	5	16	4	9	10	50
*26*00	Ladendiebstahl insgesamt	W	40	0	0	2	4	2	8	4	1	5	0	13	0	0	0	4	7	3	4	9	27
*26*00	Ladendiebstahl insgesamt	G	118	0	0	4	7	7	18	7	6	13	10	41	5	1	6	9	23	7	13	19	77
*35*00	Diebst insges in/aus Wohnung	M	22	0	0	0	0	0	0	1	0	1	3	4	1	3	4	0	6	3	2	3	18
*35*00	Diebst insges in/aus Wohnung	W	5	0	0	0	0	0	0	0	0	0	2	2	0	0	0	0	1	2	0	0	3
*35*00	Diebst insges in/aus Wohnung	G	27	0	0	0	0	0	0	1	0	1	5	6	1	3	4	0	7	5	2	3	21
*40*00	Diebst insg in/aus Bod./Keller	M	6	0	0	0	0	0	0	0	0	0	1	1	1	0	1	0	2	1	1	0	5
*40*00	Diebst insg in/aus Bod./Keller	W	1	0	0	0	0	0	0	0	0	0	0	0	0	0	0	0	0	0	0	1	1
*40*00	Diebst insg in/aus Bod./Keller	G	7	0	0	0	0	0	0	0	0	0	1	1	1	0	1	0	2	1	1	1	6
*45*00	Diebst insges Roh-/Neub/Baust	M	1	0	0	0	0	0	0	0	0	0	0	0	0	0	0	0	1	0	0	0	1
*45*00	Diebst insges Roh-/Neub/Baust	G	1	0	0	0	0	0	0	0	0	0	0	0	0	0	0	0	1	0	0	0	1

Polizeiliche Kriminalstatistik
Art: Aufgliederung TV gesamt

Tabelle 20
Bereich: SONNEBERG_KREIS / T6
Berechnungszeitraum vom 01.01.2024 bis 31.12.2024

Erstellungsdatum: 05.02.2025

Schlüsselzahl der Tat	Straftaten	SEXUS	Tatverdächtige gesamt	Kinder						Jugendliche			Heranwachsende 18 bis unter 21	gesamt Spalten 10,13,14	Erwachsene ab 21 Jahre									
					6 bis unter 8	8 bis unter 10	10 bis unter 12	12 bis unter 14	gesamt Spalten 5 - 9	14 bis unter 16	16 bis unter 18	gesamt Spalten 11 + 12			21 bis unter 23	23 bis unter 25	gesamt Spalten 16,17	25 bis unter 30	30 bis unter 40	40 bis unter 50	50 bis unter 60	60 und älter	gesamt Spalten 18 - 23
1	2	3	4	5	6	7	8	9	10	11	12	13	14	15	16	17	18	19	20	21	22	23	24
*50*00	Diebstahl insges an/aus Kfz	M	8	0	0	0	0	0	0	0	0	0	2	2	0	0	0	1	3	1	1	0	6
*50*00	Diebstahl insges an/aus Kfz	G	8	0	0	0	0	0	0	0	0	0	2	2	0	0	0	1	3	1	1	0	6
500000	Vermögens- u Fälschungsdelikte	M	179	0	0	0	0	0	0	2	4	6	18	24	6	14	20	14	41	35	28	17	155
500000	Vermögens- u Fälschungsdelikte	W	84	0	0	0	0	0	0	1	0	1	6	7	4	6	10	15	17	21	9	5	77
500000	Vermögens- u Fälschungsdelikte	G	263	0	0	0	0	0	0	3	4	7	24	31	10	20	30	29	58	56	37	22	232
510000	Betrug insgesamt	M	122	0	0	0	0	0	0	1	3	4	11	15	4	8	12	12	33	21	18	11	107
510000	Betrug insgesamt	W	58	0	0	0	0	0	0	0	0	0	4	4	2	4	6	13	13	13	6	3	54
510000	Betrug insgesamt	G	180	0	0	0	0	0	0	1	3	4	15	19	6	12	18	25	46	34	24	14	161
511000	Waren- und Warenkreditbetrug	M	42	0	0	0	0	0	0	0	2	2	5	7	0	1	1	4	14	8	3	5	35
511000	Waren- und Warenkreditbetrug	W	24	0	0	0	0	0	0	0	0	0	3	3	1	1	2	5	7	4	2	1	21
511000	Waren- und Warenkreditbetrug	G	66	0	0	0	0	0	0	0	2	2	8	10	1	2	3	9	21	12	5	6	56
511100	Betrügerisches Erlangen v Kfz	M	2	0	0	0	0	0	0	0	0	0	0	0	0	1	1	0	1	0	0	0	2
511100	Betrügerisches Erlangen v Kfz	G	2	0	0	0	0	0	0	0	0	0	0	0	0	1	1	0	1	0	0	0	2
511110	Betrüg. Erlang. Kfz 263 StGB	M	2	0	0	0	0	0	0	0	0	0	0	0	0	1	1	0	1	0	0	0	2
511110	Betrüg. Erlang. Kfz 263 StGB	G	2	0	0	0	0	0	0	0	0	0	0	0	0	1	1	0	1	0	0	0	2
511200	Sonstiger Warenkreditbetrug	M	30	0	0	0	0	0	0	0	0	0	4	4	0	0	0	2	11	6	2	5	26
511200	Sonstiger Warenkreditbetrug	W	8	0	0	0	0	0	0	0	0	0	1	1	0	0	0	1	3	1	1	1	7
511200	Sonstiger Warenkreditbetrug	G	38	0	0	0	0	0	0	0	0	0	5	5	0	0	0	3	14	7	3	6	33
511201	Tankbetrug	M	10	0	0	0	0	0	0	0	0	0	1	1	0	0	0	1	3	1	1	3	9
511201	Tankbetrug	W	1	0	0	0	0	0	0	0	0	0	0	0	0	0	0	0	0	0	1	0	1
511201	Tankbetrug	G	11	0	0	0	0	0	0	0	0	0	1	1	0	0	0	1	3	1	2	3	10
511210	Weitere Arten Warenkreditbetr.	M	20	0	0	0	0	0	0	0	0	0	3	3	0	0	0	1	8	5	1	2	17
511210	Weitere Arten Warenkreditbetr.	W	7	0	0	0	0	0	0	0	0	0	1	1	0	0	0	1	3	1	0	1	6
511210	Weitere Arten Warenkreditbetr.	G	27	0	0	0	0	0	0	0	0	0	4	4	0	0	0	2	11	6	1	3	23
511211	sonst Warenkreditbetr 263 StGB	M	17	0	0	0	0	0	0	0	0	0	3	3	0	0	0	1	7	4	1	1	14
511211	sonst Warenkreditbetr 263 StGB	W	6	0	0	0	0	0	0	0	0	0	1	1	0	0	0	0	3	1	0	1	5
511211	sonst Warenkreditbetr 263 StGB	G	23	0	0	0	0	0	0	0	0	0	4	4	0	0	0	1	10	5	1	2	19
511212	sonst Warenkreditb. 263a StGB	M	3	0	0	0	0	0	0	0	0	0	0	0	0	0	0	0	1	1	0	1	3
511212	sonst Warenkreditb. 263a StGB	W	1	0	0	0	0	0	0	0	0	0	0	0	0	0	0	1	0	0	0	0	1
511212	sonst Warenkreditb. 263a StGB	G	4	0	0	0	0	0	0	0	0	0	0	0	0	0	0	1	1	1	0	1	4
511300	Warenbetrug	M	10	0	0	0	0	0	0	0	2	2	1	3	0	0	0	2	2	2	1	0	7
511300	Warenbetrug	W	16	0	0	0	0	0	0	0	0	0	2	2	1	1	2	4	4	3	1	0	14
511300	Warenbetrug	G	26	0	0	0	0	0	0	0	2	2	3	5	1	1	2	6	6	5	2	0	21
514000	Geldkreditbetrug	M	2	0	0	0	0	0	0	0	0	0	1	1	0	0	0	1	0	0	0	0	1
514000	Geldkreditbetrug	G	2	0	0	0	0	0	0	0	0	0	1	1	0	0	0	1	0	0	0	0	1
514300	Krediterlangungsbetr 263 StGB	M	2	0	0	0	0	0	0	0	0	0	1	1	0	0	0	1	0	0	0	0	1
514300	Krediterlangungsbetr 263 StGB	G	2	0	0	0	0	0	0	0	0	0	1	1	0	0	0	1	0	0	0	0	1
515000	Erschleichen von Leistungen	M	7	0	0	0	0	0	0	0	0	0	0	0	0	0	0	0	1	2	2	2	7

Polizeiliche Kriminalstatistik
Art: Aufgliederung TV gesamt

Tabelle 20
Bereich: SONNEBERG_KREIS / T6
Berechnungszeitraum vom 01.01.2024 bis 31.12.2024

Erstellungsdatum: 05.02.2025

Schlüsselzahl der Tat	Straftaten	SEXUS	Tatverdächtige gesamt	Kinder						Jugendliche			Heranwachsende 18 bis unter 21	gesamt Spalten 10,13,14	Erwachsene ab 21 Jahre								
				6 bis unter 8	8 bis unter 10	10 bis unter 12	12 bis unter 14	gesamt Spalten 5 - 9		14 bis unter 16	16 bis unter 18	gesamt Spalten 11 + 12			21 bis unter 23	23 bis unter 25	gesamt Spalten 16,17	25 bis unter 30	30 bis unter 40	40 bis unter 50	50 bis unter 60	60 und älter	gesamt Spalten 18 - 23
1	2	3	4	5	6	7	8	9	10	11	12	13	14	15	16	17	18	19	20	21	22	23	24
515000	Erschleichen von Leistungen	W	2	0	0	0	0	0	0	0	0	0	0	0	0	0	0	2	0	0	0	0	2
515000	Erschleichen von Leistungen	G	9	0	0	0	0	0	0	0	0	0	0	0	0	0	0	2	1	2	2	2	9
515001	Beförderungserschleichung	M	5	0	0	0	0	0	0	0	0	0	0	0	0	0	0	0	0	2	2	1	5
515001	Beförderungserschleichung	G	5	0	0	0	0	0	0	0	0	0	0	0	0	0	0	0	0	2	2	1	5
515079	Sonst Erschl. von Leistungen	M	2	0	0	0	0	0	0	0	0	0	0	0	0	0	0	0	1	0	0	1	2
515079	Sonst Erschl. von Leistungen	W	2	0	0	0	0	0	0	0	0	0	0	0	0	0	0	2	0	0	0	0	2
515079	Sonst Erschl. von Leistungen	G	4	0	0	0	0	0	0	0	0	0	0	0	0	0	0	2	1	0	0	1	4
516000	Betrug mittels Zahlungsmittel	M	10	0	0	0	0	0	0	0	1	1	2	3	0	0	0	2	3	2	0	0	7
516000	Betrug mittels Zahlungsmittel	W	4	0	0	0	0	0	0	0	0	0	0	0	1	1	2	0	0	2	0	0	4
516000	Betrug mittels Zahlungsmittel	G	14	0	0	0	0	0	0	0	1	1	2	3	1	1	2	2	3	4	0	0	11
516200	Betrug Zahlungskarten ohne PIN	M	1	0	0	0	0	0	0	0	1	1	0	1	0	0	0	0	0	0	0	0	0
516200	Betrug Zahlungskarten ohne PIN	W	1	0	0	0	0	0	0	0	0	0	0	0	0	1	1	0	0	0	0	0	1
516200	Betrug Zahlungskarten ohne PIN	G	2	0	0	0	0	0	0	0	1	1	0	1	0	1	1	0	0	0	0	0	1
516300	Computerbetr Zahlungsk m PIN	M	1	0	0	0	0	0	0	0	0	0	0	0	0	0	0	0	1	0	0	0	1
516300	Computerbetr Zahlungsk m PIN	W	1	0	0	0	0	0	0	0	0	0	0	0	0	0	0	0	0	1	0	0	1
516300	Computerbetr Zahlungsk m PIN	G	2	0	0	0	0	0	0	0	0	0	0	0	0	0	0	0	1	1	0	0	2
516500	Betr. Daten v Zahlungsk insges	M	4	0	0	0	0	0	0	0	0	0	1	1	0	0	0	1	2	0	0	0	3
516500	Betr. Daten v Zahlungsk insges	W	1	0	0	0	0	0	0	0	0	0	0	0	1	0	1	0	0	0	0	0	1
516500	Betr. Daten v Zahlungsk insges	G	5	0	0	0	0	0	0	0	0	0	1	1	1	0	1	1	2	0	0	0	4
516510	Betr Daten von Zahlungskarten	M	4	0	0	0	0	0	0	0	0	0	1	1	0	0	0	1	2	0	0	0	3
516510	Betr Daten von Zahlungskarten	W	1	0	0	0	0	0	0	0	0	0	0	0	1	0	1	0	0	0	0	0	1
516510	Betr Daten von Zahlungskarten	G	5	0	0	0	0	0	0	0	0	0	1	1	1	0	1	1	2	0	0	0	4
516900	Betr sonst. unbarer ZM insges	M	4	0	0	0	0	0	0	0	0	0	1	1	0	0	0	1	0	2	0	0	3
516900	Betr sonst. unbarer ZM insges	W	1	0	0	0	0	0	0	0	0	0	0	0	0	0	0	0	0	1	0	0	1
516900	Betr sonst. unbarer ZM insges	G	5	0	0	0	0	0	0	0	0	0	1	1	0	0	0	1	0	3	0	0	4
516910	Betr sonst unbarer ZM 263 StGB	M	2	0	0	0	0	0	0	0	0	0	0	0	0	0	0	1	0	1	0	0	2
516910	Betr sonst unbarer ZM 263 StGB	W	1	0	0	0	0	0	0	0	0	0	0	0	0	0	0	0	0	1	0	0	1
516910	Betr sonst unbarer ZM 263 StGB	G	3	0	0	0	0	0	0	0	0	0	0	0	0	0	0	1	0	2	0	0	3
516920	Com.betr sonst unbarer ZM 263a	M	2	0	0	0	0	0	0	0	0	0	1	1	0	0	0	0	0	1	0	0	1
516920	Com.betr sonst unbarer ZM 263a	G	2	0	0	0	0	0	0	0	0	0	1	1	0	0	0	0	0	1	0	0	1
517000	Sonstiger Betrug	M	67	0	0	0	0	0	0	1	0	1	4	5	4	8	12	5	17	10	14	4	62
517000	Sonstiger Betrug	W	28	0	0	0	0	0	0	0	0	0	1	1	0	2	2	6	6	7	4	2	27
517000	Sonstiger Betrug	G	95	0	0	0	0	0	0	1	0	1	5	6	4	10	14	11	23	17	18	6	89
517100	Leistungsbetrug	M	5	0	0	0	0	0	0	0	0	0	0	0	0	1	1	0	1	0	3	0	5
517100	Leistungsbetrug	W	3	0	0	0	0	0	0	0	0	0	0	0	0	1	1	0	2	0	0	0	3
517100	Leistungsbetrug	G	8	0	0	0	0	0	0	0	0	0	0	0	0	2	2	0	3	0	3	0	8
517200	Leistungskreditbetrug	M	5	0	0	0	0	0	0	0	0	0	0	0	1	1	2	0	1	1	1	0	5
517200	Leistungskreditbetrug	W	5	0	0	0	0	0	0	0	0	0	0	0	0	1	1	2	1	1	0	0	5

Polizeiliche Kriminalstatistik
Art: Aufgliederung TV gesamt

Tabelle 20
Bereich: SONNEBERG_KREIS / T6
Berechnungszeitraum vom 01.01.2024 bis 31.12.2024

Erstellungsdatum: 05.02.2025

Schlüsselzahl der Tat	Straftaten	SEXUS	Tatverdächtige gesamt	Kinder						Jugendliche			Heranwachsende 18 bis unter 21	gesamt Spalten 10,13,14	Erwachsene ab 21 Jahre								
				6 bis unter 8	8 bis unter 10	10 bis unter 12	12 bis unter 14	gesamt Spalten 5 - 9	14 bis unter 16	16 bis unter 18	gesamt Spalten 11 + 12			21 bis unter 23	23 bis unter 25	gesamt Spalten 16,17	25 bis unter 30	30 bis unter 40	40 bis unter 50	50 bis unter 60	60 und älter	gesamt Spalten 18 - 23
1	2	3	4	5	6	7	8	9	10	11	12	13	14	15	16	17	18	19	20	21	22	23	24
517200	Leistungskreditbetrug	G	10	0	0	0	0	0	0	0	0	0	0	0	1	2	3	2	2	2	1	0	10
517210	Leistungskreditbetr. 263 StGB	M	4	0	0	0	0	0	0	0	0	0	0	0	1	1	2	0	0	1	1	0	4
517210	Leistungskreditbetr. 263 StGB	W	5	0	0	0	0	0	0	0	0	0	0	0	0	1	1	2	1	1	0	0	5
517210	Leistungskreditbetr. 263 StGB	G	9	0	0	0	0	0	0	0	0	0	0	0	1	2	3	2	1	2	1	0	9
517220	Leistungskreditbetr. 263a StGB	M	1	0	0	0	0	0	0	0	0	0	0	0	0	0	0	0	1	0	0	0	1
517220	Leistungskreditbetr. 263a StGB	G	1	0	0	0	0	0	0	0	0	0	0	0	0	0	0	0	1	0	0	0	1
517400	Betrug z.N.v. Versicherungen	W	1	0	0	0	0	0	0	0	0	0	0	0	0	0	0	0	0	0	1	0	1
517400	Betrug z.N.v. Versicherungen	G	1	0	0	0	0	0	0	0	0	0	0	0	0	0	0	0	0	0	1	0	1
517410	Betr z Nachteil v Versicherg.	W	1	0	0	0	0	0	0	0	0	0	0	0	0	0	0	0	0	0	1	0	1
517410	Betr z Nachteil v Versicherg.	G	1	0	0	0	0	0	0	0	0	0	0	0	0	0	0	0	0	0	1	0	1
517500	Computerbetrug (sonst.) insges	M	4	0	0	0	0	0	0	0	0	0	1	1	0	0	0	0	1	2	0	0	3
517500	Computerbetrug (sonst.) insges	G	4	0	0	0	0	0	0	0	0	0	1	1	0	0	0	0	1	2	0	0	3
517510	Computerbetrug (sonstiger)	M	4	0	0	0	0	0	0	0	0	0	1	1	0	0	0	0	1	2	0	0	3
517510	Computerbetrug (sonstiger)	G	4	0	0	0	0	0	0	0	0	0	1	1	0	0	0	0	1	2	0	0	3
517600	Provisionsbetrug	W	1	0	0	0	0	0	0	0	0	0	0	0	0	0	0	0	0	1	0	0	1
517600	Provisionsbetrug	G	1	0	0	0	0	0	0	0	0	0	0	0	0	0	0	0	0	1	0	0	1
517800	Sozialleistungsbetrug	M	3	0	0	0	0	0	0	0	0	0	0	0	0	0	0	0	2	0	1	0	3
517800	Sozialleistungsbetrug	W	1	0	0	0	0	0	0	0	0	0	0	0	0	0	0	0	1	0	0	0	1
517800	Sozialleistungsbetrug	G	4	0	0	0	0	0	0	0	0	0	0	0	0	0	0	0	3	0	1	0	4
518100	Abrechnungsbetrug	M	1	0	0	0	0	0	0	0	0	0	0	0	0	1	1	0	0	0	0	0	1
518100	Abrechnungsbetrug	G	1	0	0	0	0	0	0	0	0	0	0	0	0	1	1	0	0	0	0	0	1
518179	Sonstiger Abrechnungsbetrug	M	1	0	0	0	0	0	0	0	0	0	0	0	0	1	1	0	0	0	0	0	1
518179	Sonstiger Abrechnungsbetrug	G	1	0	0	0	0	0	0	0	0	0	0	0	0	1	1	0	0	0	0	0	1
518200	Einmietbetrug	M	2	0	0	0	0	0	0	0	0	0	1	1	0	0	0	0	0	1	0	0	1
518200	Einmietbetrug	G	2	0	0	0	0	0	0	0	0	0	1	1	0	0	0	0	0	1	0	0	1
518300	Überweisungsbetrug	M	4	0	0	0	0	0	0	1	0	1	1	2	0	0	0	0	1	0	0	1	2
518300	Überweisungsbetrug	G	4	0	0	0	0	0	0	1	0	1	1	2	0	0	0	0	1	0	0	1	2
518301	Überweisungsbetrug § 263 StGB	M	3	0	0	0	0	0	0	1	0	1	1	2	0	0	0	0	0	0	0	1	1
518301	Überweisungsbetrug § 263 StGB	G	3	0	0	0	0	0	0	1	0	1	1	2	0	0	0	0	0	0	0	1	1
518302	Überweisungsbetrug § 263a StGB	M	1	0	0	0	0	0	0	0	0	0	0	0	0	0	0	0	1	0	0	0	1
518302	Überweisungsbetrug § 263a StGB	G	1	0	0	0	0	0	0	0	0	0	0	0	0	0	0	0	1	0	0	0	1
518900	Sonstige weitere Betrugsarten	M	45	0	0	0	0	0	0	0	0	0	1	1	3	5	8	5	11	6	11	3	44
518900	Sonstige weitere Betrugsarten	W	17	0	0	0	0	0	0	0	0	0	1	1	0	0	0	4	2	5	3	2	16
518900	Sonstige weitere Betrugsarten	G	62	0	0	0	0	0	0	0	0	0	2	2	3	5	8	9	13	11	14	5	60
520000	Veruntreuungen	M	6	0	0	0	0	0	0	0	0	0	0	0	0	0	0	0	0	1	3	2	6
520000	Veruntreuungen	W	3	0	0	0	0	0	0	0	0	0	0	0	0	0	0	0	1	1	1	0	3
520000	Veruntreuungen	G	9	0	0	0	0	0	0	0	0	0	0	0	0	0	0	0	1	2	4	2	9
521000	Untreue § 266 StGB	M	6	0	0	0	0	0	0	0	0	0	0	0	0	0	0	0	0	1	3	2	6

Polizeiliche Kriminalstatistik
Art: Aufgliederung TV gesamt

Tabelle 20
Bereich: SONNEBERG_KREIS / T6
Berechnungszeitraum vom 01.01.2024 bis 31.12.2024

Erstellungsdatum: 05.02.2025

Schlüsselzahl der Tat	Straftaten	SEXUS	Tatverdächtige gesamt	Kinder						Jugendliche			Heranwachsende 18 bis unter 21	gesamt Spalten 10,13,14	Erwachsene ab 21 Jahre								
				6 bis unter 8	8 bis unter 10	10 bis unter 12	12 bis unter 14	gesamt Spalten 5 - 9		14 bis unter 16	16 bis unter 18	gesamt Spalten 11 + 12			21 bis unter 23	23 bis unter 25	gesamt Spalten 16,17	25 bis unter 30	30 bis unter 40	40 bis unter 50	50 bis unter 60	60 und älter	gesamt Spalten 18 - 23
1	2	3	4	5	6	7	8	9	10	11	12	13	14	15	16	17	18	19	20	21	22	23	24
521000	Untreue § 266 StGB	W	3	0	0	0	0	0	0	0	0	0	0	0	0	0	0	0	1	1	1	0	3
521000	Untreue § 266 StGB	G	9	0	0	0	0	0	0	0	0	0	0	0	0	0	0	0	1	2	4	2	9
521079	Sonstige Untreue	M	6	0	0	0	0	0	0	0	0	0	0	0	0	0	0	0	0	1	3	2	6
521079	Sonstige Untreue	W	3	0	0	0	0	0	0	0	0	0	0	0	0	0	0	0	1	1	1	0	3
521079	Sonstige Untreue	G	9	0	0	0	0	0	0	0	0	0	0	0	0	0	0	0	1	2	4	2	9
530000	Unterschlg 246, 247, 248a StGB	M	47	0	0	0	0	0	0	1	1	2	6	8	1	7	8	3	7	10	7	4	39
530000	Unterschlg 246, 247, 248a StGB	W	23	0	0	0	0	0	0	1	0	1	2	3	2	3	5	1	2	8	2	2	20
530000	Unterschlg 246, 247, 248a StGB	G	70	0	0	0	0	0	0	2	1	3	8	11	3	10	13	4	9	18	9	6	59
530079	Unterschlg sonst Güter/Sachen	M	44	0	0	0	0	0	0	1	1	2	6	8	1	6	7	2	7	9	7	4	36
530079	Unterschlg sonst Güter/Sachen	W	22	0	0	0	0	0	0	1	0	1	2	3	2	3	5	0	2	8	2	2	19
530079	Unterschlg sonst Güter/Sachen	G	66	0	0	0	0	0	0	2	1	3	8	11	3	9	12	2	9	17	9	6	55
531000	Unterschlagung von Kfz	M	3	0	0	0	0	0	0	0	0	0	0	0	0	1	1	1	0	1	0	0	3
531000	Unterschlagung von Kfz	W	1	0	0	0	0	0	0	0	0	0	0	0	0	0	0	1	0	0	0	0	1
531000	Unterschlagung von Kfz	G	4	0	0	0	0	0	0	0	0	0	0	0	0	1	1	2	0	1	0	0	4
540000	Urkundenfälschung insges	M	12	0	0	0	0	0	0	0	0	0	0	0	1	0	1	0	3	5	2	1	12
540000	Urkundenfälschung insges	W	3	0	0	0	0	0	0	0	0	0	0	0	0	0	0	1	1	1	0	0	3
540000	Urkundenfälschung insges	G	15	0	0	0	0	0	0	0	0	0	0	0	1	0	1	1	4	6	2	1	15
540020	Urkundenfälschung § 267 StGB	M	9	0	0	0	0	0	0	0	0	0	0	0	1	0	1	0	3	4	0	1	9
540020	Urkundenfälschung § 267 StGB	W	3	0	0	0	0	0	0	0	0	0	0	0	0	0	0	1	1	1	0	0	3
540020	Urkundenfälschung § 267 StGB	G	12	0	0	0	0	0	0	0	0	0	0	0	1	0	1	1	4	5	0	1	12
540021	Fälschg u Gebr gefäl. Impfausw	W	1	0	0	0	0	0	0	0	0	0	0	0	0	0	0	0	0	1	0	0	1
540021	Fälschg u Gebr gefäl. Impfausw	G	1	0	0	0	0	0	0	0	0	0	0	0	0	0	0	0	0	1	0	0	1
540029	sonstige Urkundenfälschung	M	9	0	0	0	0	0	0	0	0	0	0	0	1	0	1	0	3	4	0	1	9
540029	sonstige Urkundenfälschung	W	2	0	0	0	0	0	0	0	0	0	0	0	0	0	0	1	1	0	0	0	2
540029	sonstige Urkundenfälschung	G	11	0	0	0	0	0	0	0	0	0	0	0	1	0	1	1	4	4	0	1	11
540060	Gebr unr Gesundheitszeugnis	M	1	0	0	0	0	0	0	0	0	0	0	0	0	0	0	0	0	0	1	0	1
540060	Gebr unr Gesundheitszeugnis	G	1	0	0	0	0	0	0	0	0	0	0	0	0	0	0	0	0	0	1	0	1
540069	Gebr sonst unr Gesundheitszgn.	M	1	0	0	0	0	0	0	0	0	0	0	0	0	0	0	0	0	0	1	0	1
540069	Gebr sonst unr Gesundheitszgn.	G	1	0	0	0	0	0	0	0	0	0	0	0	0	0	0	0	0	0	1	0	1
543000	Fälschg beweiserh Daten insges	M	2	0	0	0	0	0	0	0	0	0	0	0	0	0	0	0	0	1	1	0	2
543000	Fälschg beweiserh Daten insges	G	2	0	0	0	0	0	0	0	0	0	0	0	0	0	0	0	0	1	1	0	2
543010	Fälschung beweiserhebl. Daten	M	2	0	0	0	0	0	0	0	0	0	0	0	0	0	0	0	0	1	1	0	2
543010	Fälschung beweiserhebl. Daten	G	2	0	0	0	0	0	0	0	0	0	0	0	0	0	0	0	0	1	1	0	2
550000	Geld-/ Wertzeichenfälschg insg	M	1	0	0	0	0	0	0	0	0	0	1	1	0	0	0	0	0	0	0	0	0
550000	Geld-/ Wertzeichenfälschg insg	G	1	0	0	0	0	0	0	0	0	0	1	1	0	0	0	0	0	0	0	0	0
552000	Inverkehrbr. Falschgeld insges	M	1	0	0	0	0	0	0	0	0	0	1	1	0	0	0	0	0	0	0	0	0
552000	Inverkehrbr. Falschgeld insges	G	1	0	0	0	0	0	0	0	0	0	1	1	0	0	0	0	0	0	0	0	0
552010	Inverkehrbringen v Falschgeld	M	1	0	0	0	0	0	0	0	0	0	1	1	0	0	0	0	0	0	0	0	0

Polizeiliche Kriminalstatistik
Art: Aufgliederung TV gesamt

Tabelle 20
Bereich: SONNEBERG_KREIS / T6
Berechnungszeitraum vom 01.01.2024 bis 31.12.2024

Erstellungsdatum: 05.02.2025

Schlüsselzahl der Tat	Straftaten	SEXUS	Tatverdächtige gesamt	Kinder						Jugendliche			Heranwachsende 18 bis unter 21	gesamt Spalten 10,13,14	Erwachsene ab 21 Jahre									
					6 bis unter 8	8 bis unter 10	10 bis unter 12	12 bis unter 14	gesamt Spalten 5 - 9	14 bis unter 16	16 bis unter 18	gesamt Spalten 11 + 12			21 bis unter 23	23 bis unter 25	gesamt Spalten 16,17	25 bis unter 30	30 bis unter 40	40 bis unter 50	50 bis unter 60	60 und älter	gesamt Spalten 18 - 23
1	2	3	4	5	6	7	8	9	10	11	12	13	14	15	16	17	18	19	20	21	22	23	24
552010	Inverkehrbringen v Falschgeld	G	1	0	0	0	0	0	0	0	0	0	1	1	0	0	0	0	0	0	0	0	0
600000	Sonstige Straftatbestände StGB	M	444	1	1	2	6	18	28	17	31	48	16	92	20	13	33	30	87	84	57	61	352
600000	Sonstige Straftatbestände StGB	W	150	0	0	0	1	1	2	6	11	17	8	27	4	4	8	14	30	25	18	28	123
600000	Sonstige Straftatbestände StGB	G	594	1	1	2	7	19	30	23	42	65	24	119	24	17	41	44	117	109	75	89	475
610000	Erpressung § 253 StGB	M	11	0	0	0	1	0	1	1	0	1	0	2	2	0	2	0	2	3	1	1	9
610000	Erpressung § 253 StGB	W	3	0	0	0	0	0	0	0	0	0	1	1	0	0	0	0	0	0	2	0	2
610000	Erpressung § 253 StGB	G	14	0	0	0	1	0	1	1	0	1	1	3	2	0	2	0	2	3	3	1	11
610079	Sonstige Erpressung	M	7	0	0	0	1	0	1	1	0	1	0	2	2	0	2	0	1	2	0	0	5
610079	Sonstige Erpressung	W	3	0	0	0	0	0	0	0	0	0	1	1	0	0	0	0	0	0	2	0	2
610079	Sonstige Erpressung	G	10	0	0	0	1	0	1	1	0	1	1	3	2	0	2	0	1	2	2	0	7
611000	Erpressung auf sex. Grundlage	M	4	0	0	0	0	0	0	0	0	0	0	0	0	0	0	0	1	1	1	1	4
611000	Erpressung auf sex. Grundlage	G	4	0	0	0	0	0	0	0	0	0	0	0	0	0	0	0	1	1	1	1	4
620000	Widerst und ST gg öff. Ordg.	M	112	0	1	0	0	3	4	4	7	11	9	24	5	3	8	7	22	25	16	10	88
620000	Widerst und ST gg öff. Ordg.	W	28	0	0	0	0	1	1	1	1	2	2	5	1	1	2	4	7	4	1	5	23
620000	Widerst und ST gg öff. Ordg.	G	140	0	1	0	0	4	5	5	8	13	11	29	6	4	10	11	29	29	17	15	111
620001	Androhung von Straftaten	M	6	0	0	0	0	1	1	0	1	1	1	3	0	0	0	0	0	0	1	2	3
620001	Androhung von Straftaten	G	6	0	0	0	0	1	1	0	1	1	1	3	0	0	0	0	0	0	1	2	3
620005	Amtsanmaßung	M	1	0	0	0	0	0	0	0	0	0	0	0	0	0	0	0	0	1	0	0	1
620005	Amtsanmaßung	G	1	0	0	0	0	0	0	0	0	0	0	0	0	0	0	0	0	1	0	0	1
620013	Missbrauch von Notrufen ect.	M	5	0	1	0	0	0	1	0	0	0	0	1	0	1	1	0	1	0	2	0	4
620013	Missbrauch von Notrufen ect.	W	2	0	0	0	0	0	0	0	0	0	0	0	0	0	0	0	1	0	0	1	2
620013	Missbrauch von Notrufen ect.	G	7	0	1	0	0	0	1	0	0	0	0	1	0	1	1	0	2	0	2	1	6
620014	Verstoß gg Weisg Führungsaufs.	M	2	0	0	0	0	0	0	0	0	0	0	0	0	0	0	0	2	0	0	0	2
620014	Verstoß gg Weisg Führungsaufs.	G	2	0	0	0	0	0	0	0	0	0	0	0	0	0	0	0	2	0	0	0	2
621000	Widerst/tätl Angr Staatsgewalt	M	30	0	0	0	0	0	0	0	0	0	3	3	3	0	3	4	8	9	2	1	27
621000	Widerst/tätl Angr Staatsgewalt	W	3	0	0	0	0	0	0	0	0	0	0	0	0	0	0	2	0	1	0	0	3
621000	Widerst/tätl Angr Staatsgewalt	G	33	0	0	0	0	0	0	0	0	0	3	3	3	0	3	6	8	10	2	1	30
621010	Öffentl. Auffordrg zu Straftat	M	2	0	0	0	0	0	0	0	0	0	0	0	0	0	0	0	1	1	0	0	2
621010	Öffentl. Auffordrg zu Straftat	G	2	0	0	0	0	0	0	0	0	0	0	0	0	0	0	0	1	1	0	0	2
621100	Widerst/tätlich Angriff Beamte	M	28	0	0	0	0	0	0	0	0	0	3	3	3	0	3	4	7	8	2	1	25
621100	Widerst/tätlich Angriff Beamte	W	3	0	0	0	0	0	0	0	0	0	0	0	0	0	0	2	0	1	0	0	3
621100	Widerst/tätlich Angriff Beamte	G	31	0	0	0	0	0	0	0	0	0	3	3	3	0	3	6	7	9	2	1	28
621110	Widerstand gg Vollstr.beamte	M	21	0	0	0	0	0	0	0	0	0	2	2	1	0	1	3	5	8	1	1	19
621110	Widerstand gg Vollstr.beamte	W	2	0	0	0	0	0	0	0	0	0	0	0	0	0	0	1	0	1	0	0	2
621110	Widerstand gg Vollstr.beamte	G	23	0	0	0	0	0	0	0	0	0	2	2	1	0	1	4	5	9	1	1	21
621120	Tätl Angr auf Vollstreckungsb	M	7	0	0	0	0	0	0	0	0	0	1	1	2	0	2	1	2	0	1	0	6
621120	Tätl Angr auf Vollstreckungsb	W	1	0	0	0	0	0	0	0	0	0	0	0	0	0	0	1	0	0	0	0	1
621120	Tätl Angr auf Vollstreckungsb	G	8	0	0	0	0	0	0	0	0	0	1	1	2	0	2	2	2	0	1	0	7

Polizeiliche Kriminalstatistik
Art: Aufgliederung TV gesamt

Tabelle 20
Bereich: SONNEBERG_KREIS / T6
Berechnungszeitraum vom 01.01.2024 bis 31.12.2024

Erstellungsdatum: 05.02.2025

Schlüsselzahl der Tat	Straftaten	SEXUS	Tatverdächtige gesamt	Kinder						Jugendliche			Heranwachsende 18 bis unter 21	gesamt Spalten 10,13,14	Erwachsene ab 21 Jahre								
				6 bis unter 8	8 bis unter 10	10 bis unter 12	12 bis unter 14	gesamt Spalten 5 - 9		14 bis unter 16	16 bis unter 18	gesamt Spalten 11 + 12			21 bis unter 23	23 bis unter 25	gesamt Spalten 16,17	25 bis unter 30	30 bis unter 40	40 bis unter 50	50 bis unter 60	60 und älter	gesamt Spalten 18 - 23
1	2	3	4	5	6	7	8	9	10	11	12	13	14	15	16	17	18	19	20	21	22	23	24
622000	Hausfriedensbruch insges	M	73	0	0	0	0	2	2	5	6	11	5	18	1	2	3	3	13	16	13	7	55
622000	Hausfriedensbruch insges	W	23	0	0	0	0	1	1	1	1	2	2	5	1	1	2	2	6	3	1	4	18
622000	Hausfriedensbruch insges	G	96	0	0	0	0	3	3	6	7	13	7	23	2	3	5	5	19	19	14	11	73
622100	Hausfriedensbruch § 123 StGB	M	73	0	0	0	0	2	2	5	6	11	5	18	1	2	3	3	13	16	13	7	55
622100	Hausfriedensbruch § 123 StGB	W	23	0	0	0	0	1	1	1	1	2	2	5	1	1	2	2	6	3	1	4	18
622100	Hausfriedensbruch § 123 StGB	G	96	0	0	0	0	3	3	6	7	13	7	23	2	3	5	5	19	19	14	11	73
624000	Vortäuschen einer Straftat	M	2	0	0	0	0	0	0	0	0	0	0	0	1	0	1	0	0	1	0	0	2
624000	Vortäuschen einer Straftat	W	1	0	0	0	0	0	0	0	0	0	0	0	0	0	0	0	1	0	0	0	1
624000	Vortäuschen einer Straftat	G	3	0	0	0	0	0	0	0	0	0	0	0	1	0	1	0	1	1	0	0	3
624079	Vortäuschen sonstige Straftat	M	2	0	0	0	0	0	0	0	0	0	0	0	1	0	1	0	0	1	0	0	2
624079	Vortäuschen sonstige Straftat	W	1	0	0	0	0	0	0	0	0	0	0	0	0	0	0	0	1	0	0	0	1
624079	Vortäuschen sonstige Straftat	G	3	0	0	0	0	0	0	0	0	0	0	0	1	0	1	0	1	1	0	0	3
630000	Begünst/Hehlerei/Geldwäsche...	M	8	0	0	0	0	0	0	0	0	0	0	0	1	0	1	1	1	4	1	0	8
630000	Begünst/Hehlerei/Geldwäsche...	W	11	0	0	0	0	0	0	1	0	1	0	1	1	0	1	1	1	2	2	3	10
630000	Begünst/Hehlerei/Geldwäsche...	G	19	0	0	0	0	0	0	1	0	1	0	1	2	0	2	2	2	6	3	3	18
630020	Strafvereitlg (ohne SV im Amt)	W	1	0	0	0	0	0	0	0	0	0	0	0	1	0	1	0	0	0	0	0	1
630020	Strafvereitlg (ohne SV im Amt)	G	1	0	0	0	0	0	0	0	0	0	0	0	1	0	1	0	0	0	0	0	1
632000	Sonst Hehlerei 259-260a StGB	M	3	0	0	0	0	0	0	0	0	0	0	0	0	0	0	0	0	3	0	0	3
632000	Sonst Hehlerei 259-260a StGB	W	2	0	0	0	0	0	0	1	0	1	0	1	0	0	0	0	0	1	0	0	1
632000	Sonst Hehlerei 259-260a StGB	G	5	0	0	0	0	0	0	1	0	1	0	1	0	0	0	0	0	4	0	0	4
632079	Sonstige Hehlerei § 259 StGB	M	3	0	0	0	0	0	0	0	0	0	0	0	0	0	0	0	0	3	0	0	3
632079	Sonstige Hehlerei § 259 StGB	W	2	0	0	0	0	0	0	1	0	1	0	1	0	0	0	0	0	1	0	0	1
632079	Sonstige Hehlerei § 259 StGB	G	5	0	0	0	0	0	0	1	0	1	0	1	0	0	0	0	0	4	0	0	4
633000	Geldwäsche, Verschl Vermögensw	M	5	0	0	0	0	0	0	0	0	0	0	0	1	0	1	1	1	1	1	0	5
633000	Geldwäsche, Verschl Vermögensw	W	8	0	0	0	0	0	0	0	0	0	0	0	0	0	0	1	1	1	2	3	8
633000	Geldwäsche, Verschl Vermögensw	G	13	0	0	0	0	0	0	0	0	0	0	0	1	0	1	2	2	2	3	3	13
640000	Brandstiftg/Herbeifü Brandgefa	M	10	0	0	0	1	2	3	0	1	1	0	4	0	0	0	0	2	1	2	1	6
640000	Brandstiftg/Herbeifü Brandgefa	W	2	0	0	0	0	0	0	0	0	0	0	0	0	0	0	0	0	0	2	0	2
640000	Brandstiftg/Herbeifü Brandgefa	G	12	0	0	0	1	2	3	0	1	1	0	4	0	0	0	0	2	1	4	1	8
640010	Fahrlässige Brandstiftung	M	4	0	0	0	0	0	0	0	0	0	0	0	0	0	0	0	1	1	1	1	4
640010	Fahrlässige Brandstiftung	W	2	0	0	0	0	0	0	0	0	0	0	0	0	0	0	0	0	0	2	0	2
640010	Fahrlässige Brandstiftung	G	6	0	0	0	0	0	0	0	0	0	0	0	0	0	0	0	1	1	3	1	6
640020	Fahrlä Herbeifü Brandgefahr	M	3	0	0	0	0	1	1	0	1	1	0	2	0	0	0	0	0	0	1	0	1
640020	Fahrlä Herbeifü Brandgefahr	G	3	0	0	0	0	1	1	0	1	1	0	2	0	0	0	0	0	0	1	0	1
641000	Vors Brandst/Herbeifü Brandgef	M	4	0	0	0	1	1	2	0	0	0	0	2	0	0	0	0	1	0	0	1	2
641000	Vors Brandst/Herbeifü Brandgef	G	4	0	0	0	1	1	2	0	0	0	0	2	0	0	0	0	1	0	0	1	2
641050	Vorsätzl Herbeifü. Brandgefahr	M	4	0	0	0	1	1	2	0	0	0	0	2	0	0	0	0	1	0	0	1	2
641050	Vorsätzl Herbeifü. Brandgefahr	G	4	0	0	0	1	1	2	0	0	0	0	2	0	0	0	0	1	0	0	1	2

Polizeiliche Kriminalstatistik
Art: Aufgliederung TV gesamt

Tabelle 20
Bereich: SONNEBERG_KREIS / T6
Berechnungszeitraum vom 01.01.2024 bis 31.12.2024

Erstellungsdatum: 05.02.2025

Schlüsselzahl der Tat	Straftaten	SEXUS	Tatverdächtige gesamt	Kinder						Jugendliche			Heranwachsende 18 bis unter 21	gesamt Spalten 10,13,14	Erwachsene ab 21 Jahre									
					6 bis unter 8	8 bis unter 10	10 bis unter 12	12 bis unter 14	gesamt Spalten 5 - 9	14 bis unter 16	16 bis unter 18	gesamt Spalten 11 + 12			21 bis unter 23	23 bis unter 25	gesamt Spalten 16,17	25 bis unter 30	30 bis unter 40	40 bis unter 50	50 bis unter 60	60 und älter	gesamt Spalten 18 - 23
1	2	3	4	5	6	7	8	9	10	11	12	13	14	15	16	17	18	19	20	21	22	23	24
650000	Wettbewerb/Korrupt/Amtsdelikte	M	2	0	0	0	0	0	0	0	0	0	0	0	0	0	0	0	0	1	1	0	2
650000	Wettbewerb/Korrupt/Amtsdelikte	G	2	0	0	0	0	0	0	0	0	0	0	0	0	0	0	0	0	1	1	0	2
655000	Sonstige Straftaten im Amt	M	2	0	0	0	0	0	0	0	0	0	0	0	0	0	0	0	0	1	1	0	2
655000	Sonstige Straftaten im Amt	G	2	0	0	0	0	0	0	0	0	0	0	0	0	0	0	0	0	1	1	0	2
655001	Strafvereitelung im Amt	M	1	0	0	0	0	0	0	0	0	0	0	0	0	0	0	0	0	0	1	0	1
655001	Strafvereitelung im Amt	G	1	0	0	0	0	0	0	0	0	0	0	0	0	0	0	0	0	0	1	0	1
655004	Verfolgung Unschuldiger	M	1	0	0	0	0	0	0	0	0	0	0	0	0	0	0	0	0	1	0	0	1
655004	Verfolgung Unschuldiger	G	1	0	0	0	0	0	0	0	0	0	0	0	0	0	0	0	0	1	0	0	1
660000	Strafbarer Eigennutz	M	2	0	0	0	0	0	0	0	0	0	0	0	0	0	0	1	1	0	0	0	2
660000	Strafbarer Eigennutz	G	2	0	0	0	0	0	0	0	0	0	0	0	0	0	0	1	1	0	0	0	2
661000	Glücksspiel gesamt	M	1	0	0	0	0	0	0	0	0	0	0	0	0	0	0	0	1	0	0	0	1
661000	Glücksspiel gesamt	G	1	0	0	0	0	0	0	0	0	0	0	0	0	0	0	0	1	0	0	0	1
661020	Beteiligng am unerl Glückspiel	M	1	0	0	0	0	0	0	0	0	0	0	0	0	0	0	0	1	0	0	0	1
661020	Beteiligng am unerl Glückspiel	G	1	0	0	0	0	0	0	0	0	0	0	0	0	0	0	0	1	0	0	0	1
662000	Wilderei insgesamt	M	1	0	0	0	0	0	0	0	0	0	0	0	0	0	0	1	0	0	0	0	1
662000	Wilderei insgesamt	G	1	0	0	0	0	0	0	0	0	0	0	0	0	0	0	1	0	0	0	0	1
662100	Jagdwilderei § 292 StGB	M	1	0	0	0	0	0	0	0	0	0	0	0	0	0	0	1	0	0	0	0	1
662100	Jagdwilderei § 292 StGB	G	1	0	0	0	0	0	0	0	0	0	0	0	0	0	0	1	0	0	0	0	1
670000	Sonst ST gem StGB -o Verkehrsd	M	330	1	1	2	5	14	23	12	23	35	10	68	15	10	25	23	66	59	40	49	262
670000	Sonst ST gem StGB -o Verkehrsd	W	113	0	0	0	1	0	1	4	10	14	6	21	2	3	5	11	23	21	11	21	92
670000	Sonst ST gem StGB -o Verkehrsd	G	443	1	1	2	6	14	24	16	33	49	16	89	17	13	30	34	89	80	51	70	354
670001	Falsche uneidliche Aussage	M	1	0	0	0	0	0	0	0	0	0	0	0	0	0	0	0	0	0	0	1	1
670001	Falsche uneidliche Aussage	G	1	0	0	0	0	0	0	0	0	0	0	0	0	0	0	0	0	0	0	1	1
670003	Fal. Versicherg an Eides statt	M	2	0	0	0	0	0	0	0	0	0	0	0	0	0	0	0	1	0	1	0	2
670003	Fal. Versicherg an Eides statt	G	2	0	0	0	0	0	0	0	0	0	0	0	0	0	0	0	1	0	1	0	2
670005	Verleitung zur Falschaussage	M	1	0	0	0	0	0	0	0	0	0	0	0	0	0	0	0	1	0	0	0	1
670005	Verleitung zur Falschaussage	G	1	0	0	0	0	0	0	0	0	0	0	0	0	0	0	0	1	0	0	0	1
670007	Falsche Verdächtigung	M	11	0	0	1	0	0	1	0	0	0	0	1	0	0	0	2	3	3	1	1	10
670007	Falsche Verdächtigung	W	12	0	0	0	0	0	0	0	3	3	1	4	0	0	0	1	3	2	1	1	8
670007	Falsche Verdächtigung	G	23	0	0	1	0	0	1	0	3	3	1	5	0	0	0	3	6	5	2	2	18
670015	üble Nachrede/Verleumdung PPL	M	3	0	0	0	0	0	0	0	0	0	0	0	0	0	0	0	0	1	2	0	3
670015	üble Nachrede/Verleumdung PPL	W	1	0	0	0	0	0	0	0	0	0	0	0	0	0	0	0	0	0	1	0	1
670015	üble Nachrede/Verleumdung PPL	G	4	0	0	0	0	0	0	0	0	0	0	0	0	0	0	0	0	1	3	0	4
670016	Verletzg Vertraulichk d Wortes	M	1	0	0	0	0	0	0	0	0	0	0	0	0	0	0	1	0	0	0	0	1
670016	Verletzg Vertraulichk d Wortes	W	1	0	0	0	0	0	0	0	0	0	0	0	0	0	0	0	1	0	0	0	1
670016	Verletzg Vertraulichk d Wortes	G	2	0	0	0	0	0	0	0	0	0	0	0	0	0	0	1	1	0	0	0	2
670017	Verletzg des Briefgeheimnisses	M	1	0	0	0	0	0	0	0	0	0	0	0	0	0	0	0	0	0	1	0	1
670017	Verletzg des Briefgeheimnisses	G	1	0	0	0	0	0	0	0	0	0	0	0	0	0	0	0	0	0	1	0	1

Polizeiliche Kriminalstatistik
Art: Aufgliederung TV gesamt

Tabelle 20
Bereich: SONNEBERG_KREIS / T6
Berechnungszeitraum vom 01.01.2024 bis 31.12.2024

Erstellungsdatum: 05.02.2025

Schlüsselzahl der Tat	Straftaten	SEXUS	Tatverdächtige gesamt	Kinder						Jugendliche			Heranwachsende 18 bis unter 21	gesamt Spalten 10,13,14	Erwachsene ab 21 Jahre									
				6 bis unter 8	8 bis unter 10	10 bis unter 12	12 bis unter 14	gesamt Spalten 5 - 9		14 bis unter 16	16 bis unter 18	gesamt Spalten 11 + 12			21 bis unter 23	23 bis unter 25	gesamt Spalten 16,17	25 bis unter 30	30 bis unter 40	40 bis unter 50	50 bis unter 60	60 und älter	gesamt Spalten 18 - 23
1	2	3	4	5	6	7	8	9	10	11	12	13	14	15	16	17	18	19	20	21	22	23	24
670020	Verletzg Post/Fernmeldegeheimn	M	1	0	0	0	0	0	0	0	0	0	0	0	0	0	0	0	1	0	0	0	1
670020	Verletzg Post/Fernmeldegeheimn	G	1	0	0	0	0	0	0	0	0	0	0	0	0	0	0	0	1	0	0	0	1
670024	Gefäh Eingr Bahn/Schiffs/Luftv	M	2	0	0	0	0	0	0	0	0	0	1	1	0	0	0	0	1	0	0	0	1
670024	Gefäh Eingr Bahn/Schiffs/Luftv	G	2	0	0	0	0	0	0	0	0	0	1	1	0	0	0	0	1	0	0	0	1
670025	Gefährl Eingr in Straßenverk	M	10	0	0	0	0	0	0	1	1	2	0	2	1	0	1	0	3	2	1	1	8
670025	Gefährl Eingr in Straßenverk	G	10	0	0	0	0	0	0	1	1	2	0	2	1	0	1	0	3	2	1	1	8
670029	Baugefährdung	M	5	0	0	0	0	0	0	0	0	0	0	0	0	0	0	0	0	1	1	3	5
670029	Baugefährdung	W	1	0	0	0	0	0	0	0	0	0	0	0	0	0	0	0	0	1	0	0	1
670029	Baugefährdung	G	6	0	0	0	0	0	0	0	0	0	0	0	0	0	0	0	0	2	1	3	6
670032	Unterl Hilfelei/Behin hilfel P	M	2	0	0	0	0	1	1	0	1	1	0	2	0	0	0	0	0	0	0	0	0
670032	Unterl Hilfelei/Behin hilfel P	W	1	0	0	0	0	0	0	0	0	0	0	0	0	0	0	0	0	1	0	0	1
670032	Unterl Hilfelei/Behin hilfel P	G	3	0	0	0	0	1	1	0	1	1	0	2	0	0	0	0	0	1	0	0	1
670034	Verl höchstp Lebensber Bildauf	M	14	0	0	0	0	0	0	0	1	1	1	2	1	0	1	0	1	4	3	3	12
670034	Verl höchstp Lebensber Bildauf	W	5	0	0	0	0	0	0	0	1	1	0	1	0	0	0	1	0	3	0	0	4
670034	Verl höchstp Lebensber Bildauf	G	19	0	0	0	0	0	0	0	2	2	1	3	1	0	1	1	1	7	3	3	16
671000	Verletzg der Unterhaltspflicht	M	3	0	0	0	0	0	0	0	0	0	0	0	0	0	0	0	1	2	0	0	3
671000	Verletzg der Unterhaltspflicht	W	1	0	0	0	0	0	0	0	0	0	0	0	0	0	0	0	1	0	0	0	1
671000	Verletzg der Unterhaltspflicht	G	4	0	0	0	0	0	0	0	0	0	0	0	0	0	0	0	2	2	0	0	4
672000	Verletz Fürsorge/Erziehungspfl	M	2	0	0	0	0	0	0	0	0	0	0	0	0	0	0	0	0	2	0	0	2
672000	Verletz Fürsorge/Erziehungspfl	W	4	0	0	0	0	0	0	0	0	0	0	0	0	0	0	1	3	0	0	0	4
672000	Verletz Fürsorge/Erziehungspfl	G	6	0	0	0	0	0	0	0	0	0	0	0	0	0	0	1	3	2	0	0	6
673000	Beleidigung 185-187, 189 StGB	M	164	0	0	0	2	8	10	5	8	13	6	29	4	5	9	10	30	28	22	36	135
673000	Beleidigung 185-187, 189 StGB	W	68	0	0	0	0	0	0	1	5	6	4	10	1	2	3	4	11	13	8	19	58
673000	Beleidigung 185-187, 189 StGB	G	232	0	0	0	2	8	10	6	13	19	10	39	5	7	12	14	41	41	30	55	193
673010	Beleidigung ohne sex Grundlage	M	101	0	0	0	0	3	3	3	6	9	6	18	3	4	7	6	15	18	17	20	83
673010	Beleidigung ohne sex Grundlage	W	34	0	0	0	0	0	0	0	2	2	1	3	0	1	1	3	3	5	5	14	31
673010	Beleidigung ohne sex Grundlage	G	135	0	0	0	0	3	3	3	8	11	7	21	3	5	8	9	18	23	22	34	114
673020	Üble Nachrede ohne sex Grundl	M	13	0	0	0	0	0	0	0	0	0	0	0	1	0	1	0	2	4	1	5	13
673020	Üble Nachrede ohne sex Grundl	W	5	0	0	0	0	0	0	1	0	1	0	1	0	0	0	0	1	2	0	1	4
673020	Üble Nachrede ohne sex Grundl	G	18	0	0	0	0	0	0	1	0	1	0	1	1	0	1	0	3	6	1	6	17
673030	Verleumdg ohne sex Grundlage	M	21	0	0	0	1	0	1	0	0	0	0	1	0	0	0	1	6	6	4	3	20
673030	Verleumdg ohne sex Grundlage	W	24	0	0	0	0	0	0	0	3	3	2	5	1	0	1	2	5	5	3	3	19
673030	Verleumdg ohne sex Grundlage	G	45	0	0	0	1	0	1	0	3	3	2	6	1	0	1	3	11	11	7	6	39
673100	Beleidigung ect. auf sex GL	M	40	0	0	0	2	5	7	3	3	6	0	13	0	1	1	3	7	5	3	8	27
673100	Beleidigung ect. auf sex GL	W	10	0	0	0	0	0	0	0	0	0	2	2	0	1	1	0	2	2	0	3	8
673100	Beleidigung ect. auf sex GL	G	50	0	0	0	2	5	7	3	3	6	2	15	0	2	2	3	9	7	3	11	35
673110	Beleidigung auf sex Grundlage	M	37	0	0	0	2	4	6	3	2	5	0	11	0	1	1	2	7	5	3	8	26
673110	Beleidigung auf sex Grundlage	W	10	0	0	0	0	0	0	0	0	0	2	2	0	1	1	0	2	2	0	3	8

Polizeiliche Kriminalstatistik
Art: Aufgliederung TV gesamt

Tabelle 20
Bereich: SONNEBERG_KREIS / T6
Berechnungszeitraum vom 01.01.2024 bis 31.12.2024

Erstellungsdatum: 05.02.2025

Schlüsselzahl der Tat	Straftaten	SEXUS	Tatverdächtige gesamt	Kinder						Jugendliche			Heranwachsende 18 bis unter 21	gesamt Spalten 10,13,14	Erwachsene ab 21 Jahre									
					6 bis unter 8	8 bis unter 10	10 bis unter 12	12 bis unter 14	gesamt Spalten 5 - 9	14 bis unter 16	16 bis unter 18	gesamt Spalten 11 + 12			21 bis unter 23	23 bis unter 25	gesamt Spalten 16,17	25 bis unter 30	30 bis unter 40	40 bis unter 50	50 bis unter 60	60 und älter	gesamt Spalten 18 - 23
1	2	3	4	5	6	7	8	9	10	11	12	13	14	15	16	17	18	19	20	21	22	23	24
673110	Beleidigung auf sex Grundlage	G	47	0	0	0	2	4	6	3	2	5	2	13	0	2	2	2	9	7	3	11	34
673130	Verleumdung auf sex Grundlage	M	5	0	0	0	0	1	1	0	1	1	0	2	0	0	0	1	0	2	0	0	3
673130	Verleumdung auf sex Grundlage	G	5	0	0	0	0	1	1	0	1	1	0	2	0	0	0	1	0	2	0	0	3
674000	Sachbeschädigung insgeamt	M	121	1	1	1	4	6	13	6	13	19	2	34	10	5	15	8	27	21	11	5	87
674000	Sachbeschädigung insgeamt	W	25	0	0	0	1	0	1	3	2	5	0	6	1	1	2	4	6	3	3	1	19
674000	Sachbeschädigung insgeamt	G	146	1	1	1	5	6	14	9	15	24	2	40	11	6	17	12	33	24	14	6	106
674010	SB o Schl. 674100/674300 insg	M	100	0	1	1	4	5	11	4	8	12	1	24	9	5	14	7	24	16	11	4	76
674010	SB o Schl. 674100/674300 insg	W	22	0	0	0	1	0	1	2	1	3	0	4	1	1	2	4	6	3	3	0	18
674010	SB o Schl. 674100/674300 insg	G	122	0	1	1	5	5	12	6	9	15	1	28	10	6	16	11	30	19	14	4	94
674011	SB 674010 durch Graffiti	W	1	0	0	0	0	0	0	1	0	1	0	1	0	0	0	0	0	0	0	0	0
674011	SB 674010 durch Graffiti	G	1	0	0	0	0	0	0	1	0	1	0	1	0	0	0	0	0	0	0	0	0
674012	SB 674010 durch Feuer	M	4	0	0	0	0	0	0	0	0	0	1	1	0	0	0	0	1	0	1	1	3
674012	SB 674010 durch Feuer	W	1	0	0	0	0	0	0	0	0	0	0	0	0	0	0	0	0	0	1	0	1
674012	SB 674010 durch Feuer	G	5	0	0	0	0	0	0	0	0	0	1	1	0	0	0	0	1	0	2	1	4
674019	SB 674010 - sonstige	M	98	0	1	1	4	5	11	4	8	12	0	23	9	5	14	7	23	16	11	4	75
674019	SB 674010 - sonstige	W	21	0	0	0	1	0	1	2	1	3	0	4	1	1	2	4	6	3	2	0	17
674019	SB 674010 - sonstige	G	119	0	1	1	5	5	12	6	9	15	0	27	10	6	16	11	29	19	13	4	92
674100	Sachbeschädigung an Kfz	M	17	1	0	0	0	0	1	2	5	7	1	9	1	0	1	1	2	3	0	1	8
674100	Sachbeschädigung an Kfz	W	1	0	0	0	0	0	0	1	0	1	0	1	0	0	0	0	0	0	0	0	0
674100	Sachbeschädigung an Kfz	G	18	1	0	0	0	0	1	3	5	8	1	10	1	0	1	1	2	3	0	1	8
674111	Sachbesch d Graffiti an Kfz	W	1	0	0	0	0	0	0	1	0	1	0	1	0	0	0	0	0	0	0	0	0
674111	Sachbesch d Graffiti an Kfz	G	1	0	0	0	0	0	0	1	0	1	0	1	0	0	0	0	0	0	0	0	0
674119	Sonst Sachbeschädigung an Kfz	M	17	1	0	0	0	0	1	2	5	7	1	9	1	0	1	1	2	3	0	1	8
674119	Sonst Sachbeschädigung an Kfz	G	17	1	0	0	0	0	1	2	5	7	1	9	1	0	1	1	2	3	0	1	8
674200	Datenveränd/Computersabotage	M	1	0	0	0	0	0	0	0	0	0	0	0	0	0	0	0	0	1	0	0	1
674200	Datenveränd/Computersabotage	W	1	0	0	0	0	0	0	0	0	0	0	0	0	0	0	0	0	0	0	1	1
674200	Datenveränd/Computersabotage	G	2	0	0	0	0	0	0	0	0	0	0	0	0	0	0	0	0	1	0	1	2
674210	Datenveränderung	W	1	0	0	0	0	0	0	0	0	0	0	0	0	0	0	0	0	0	0	1	1
674210	Datenveränderung	G	1	0	0	0	0	0	0	0	0	0	0	0	0	0	0	0	0	0	0	1	1
674220	Computersabotage	M	1	0	0	0	0	0	0	0	0	0	0	0	0	0	0	0	0	1	0	0	1
674220	Computersabotage	G	1	0	0	0	0	0	0	0	0	0	0	0	0	0	0	0	0	1	0	0	1
674300	Sonst Sachb Str/Weg/Platz insg	M	5	0	0	0	0	1	1	0	0	0	1	2	1	0	1	0	1	1	0	0	3
674300	Sonst Sachb Str/Weg/Platz insg	W	2	0	0	0	0	0	0	1	1	2	0	2	0	0	0	0	0	0	0	0	0
674300	Sonst Sachb Str/Weg/Platz insg	G	7	0	0	0	0	1	1	1	1	2	1	4	1	0	1	0	1	1	0	0	3
674310	Sonstige SB auf Str/Weg/Platz	M	4	0	0	0	0	1	1	0	0	0	1	2	1	0	1	0	0	1	0	0	2
674310	Sonstige SB auf Str/Weg/Platz	W	2	0	0	0	0	0	0	1	1	2	0	2	0	0	0	0	0	0	0	0	0
674310	Sonstige SB auf Str/Weg/Platz	G	6	0	0	0	0	1	1	1	1	2	1	4	1	0	1	0	0	1	0	0	2
674319	Sonst SB Str/Weg/Pl. -sonstige	M	4	0	0	0	0	1	1	0	0	0	1	2	1	0	1	0	0	1	0	0	2

Polizeiliche Kriminalstatistik
Art: Aufgliederung TV gesamt

Tabelle 20
Bereich: SONNEBERG_KREIS / T6
Berechnungszeitraum vom 01.01.2024 bis 31.12.2024

Erstellungsdatum: 05.02.2025

Schlüsselzahl der Tat	Straftaten	SEXUS	Tatverdächtige gesamt	Kinder						Jugendliche			Heranwachsende 18 bis unter 21	gesamt Spalten 10,13,14	Erwachsene ab 21 Jahre									
					6 bis unter 8	8 bis unter 10	10 bis unter 12	12 bis unter 14	gesamt Spalten 5 - 9	14 bis unter 16	16 bis unter 18	gesamt Spalten 11 + 12			21 bis unter 23	23 bis unter 25	gesamt Spalten 16,17	25 bis unter 30	30 bis unter 40	40 bis unter 50	50 bis unter 60	60 und älter	gesamt Spalten 18 - 23
1	2	3	4	5	6	7	8	9	10	11	12	13	14	15	16	17	18	19	20	21	22	23	24
674319	Sonst SB Str/Weg/Pl. -sonstige	W	2	0	0	0	0	0	0	1	1	2	0	2	0	0	0	0	0	0	0	0	0
674319	Sonst SB Str/Weg/Pl. -sonstige	G	6	0	0	0	0	1	1	1	1	2	1	4	1	0	1	0	0	1	0	0	2
674320	Gem SB Str/Weg/Platz ges	M	1	0	0	0	0	0	0	0	0	0	0	0	0	0	0	0	1	0	0	0	1
674320	Gem SB Str/Weg/Platz ges	G	1	0	0	0	0	0	0	0	0	0	0	0	0	0	0	0	1	0	0	0	1
674329	Gem SB Str/Weg/Platz -sonstige	M	1	0	0	0	0	0	0	0	0	0	0	0	0	0	0	0	1	0	0	0	1
674329	Gem SB Str/Weg/Platz -sonstige	G	1	0	0	0	0	0	0	0	0	0	0	0	0	0	0	0	1	0	0	0	1
674500	Zerstörng wichtg Arbeitsmittel	M	1	0	0	0	0	0	0	0	0	0	0	0	1	0	1	0	0	0	0	0	1
674500	Zerstörng wichtg Arbeitsmittel	G	1	0	0	0	0	0	0	0	0	0	0	0	1	0	1	0	0	0	0	0	1
674519	Sonst Zerst wichtig Arbeitsmit	M	1	0	0	0	0	0	0	0	0	0	0	0	1	0	1	0	0	0	0	0	1
674519	Sonst Zerst wichtig Arbeitsmit	G	1	0	0	0	0	0	0	0	0	0	0	0	1	0	1	0	0	0	0	0	1
675000	Sprengstoff/Strahlungsverbrech	M	5	0	0	0	0	0	0	0	0	0	0	0	0	0	0	4	1	0	0	0	5
675000	Sprengstoff/Strahlungsverbrech	W	2	0	0	0	0	0	0	0	0	0	1	1	0	0	0	1	0	0	0	0	1
675000	Sprengstoff/Strahlungsverbrech	G	7	0	0	0	0	0	0	0	0	0	1	1	0	0	0	5	1	0	0	0	6
675200	Herbeifü Sprengstoffexplosion	M	5	0	0	0	0	0	0	0	0	0	0	0	0	0	0	4	1	0	0	0	5
675200	Herbeifü Sprengstoffexplosion	W	2	0	0	0	0	0	0	0	0	0	1	1	0	0	0	1	0	0	0	0	1
675200	Herbeifü Sprengstoffexplosion	G	7	0	0	0	0	0	0	0	0	0	1	1	0	0	0	5	1	0	0	0	6
676000	Straftaten gegen die Umwelt	M	2	0	0	0	0	0	0	0	0	0	0	0	0	0	0	0	0	0	0	2	2
676000	Straftaten gegen die Umwelt	G	2	0	0	0	0	0	0	0	0	0	0	0	0	0	0	0	0	0	0	2	2
676010	Bodenverunreinigung insgesamt	M	1	0	0	0	0	0	0	0	0	0	0	0	0	0	0	0	0	0	0	1	1
676010	Bodenverunreinigung insgesamt	G	1	0	0	0	0	0	0	0	0	0	0	0	0	0	0	0	0	0	0	1	1
676011	Bodenverunreinigung	M	1	0	0	0	0	0	0	0	0	0	0	0	0	0	0	0	0	0	0	1	1
676011	Bodenverunreinigung	G	1	0	0	0	0	0	0	0	0	0	0	0	0	0	0	0	0	0	0	1	1
676100	Gewässerverunreinigung insges	M	1	0	0	0	0	0	0	0	0	0	0	0	0	0	0	0	0	0	0	1	1
676100	Gewässerverunreinigung insges	G	1	0	0	0	0	0	0	0	0	0	0	0	0	0	0	0	0	0	0	1	1
676101	Gewässerverunreinigung	M	1	0	0	0	0	0	0	0	0	0	0	0	0	0	0	0	0	0	0	1	1
676101	Gewässerverunreinigung	G	1	0	0	0	0	0	0	0	0	0	0	0	0	0	0	0	0	0	0	1	1
700000	Strafrechtliche Nebengesetze	M	158	0	1	0	1	4	6	4	6	10	15	31	8	13	21	20	35	33	7	11	127
700000	Strafrechtliche Nebengesetze	W	42	0	0	1	1	2	4	2	2	4	3	11	1	1	2	6	12	6	5	0	31
700000	Strafrechtliche Nebengesetze	G	200	0	1	1	2	6	10	6	8	14	18	42	9	14	23	26	47	39	12	11	158
710000	Strafrechtl Nebengesetze Wikri	M	7	0	0	0	1	0	1	0	0	0	0	1	0	1	1	0	2	2	1	0	6
710000	Strafrechtl Nebengesetze Wikri	W	2	0	0	0	1	0	1	0	0	0	0	1	0	0	0	0	0	1	0	0	1
710000	Strafrechtl Nebengesetze Wikri	G	9	0	0	0	2	0	2	0	0	0	0	2	0	1	1	0	2	3	1	0	7
715000	Urheberrechtsbestimmungen ges.	M	3	0	0	0	1	0	1	0	0	0	0	1	0	0	0	0	1	1	0	0	2
715000	Urheberrechtsbestimmungen ges.	W	2	0	0	0	1	0	1	0	0	0	0	1	0	0	0	0	0	1	0	0	1
715000	Urheberrechtsbestimmungen ges.	G	5	0	0	0	2	0	2	0	0	0	0	2	0	0	0	0	1	2	0	0	3
715040	Kunsturheberrechtsgesetz	M	2	0	0	0	1	0	1	0	0	0	0	1	0	0	0	0	0	1	0	0	1
715040	Kunsturheberrechtsgesetz	W	2	0	0	0	1	0	1	0	0	0	0	1	0	0	0	0	0	1	0	0	1
715040	Kunsturheberrechtsgesetz	G	4	0	0	0	2	0	2	0	0	0	0	2	0	0	0	0	0	2	0	0	2

Polizeiliche Kriminalstatistik
Art: Aufgliederung TV gesamt

Tabelle 20
Bereich: SONNEBERG_KREIS / T6
Berechnungszeitraum vom 01.01.2024 bis 31.12.2024

Erstellungsdatum: 05.02.2025

Schlüsselzahl der Tat	Straftaten	SEXUS	Tatverdächtige gesamt	Kinder						Jugendliche			Heranwachsende 18 bis unter 21	gesamt Spalten 10,13,14	Erwachsene ab 21 Jahre								
				6 bis unter 8	8 bis unter 10	10 bis unter 12	12 bis unter 14	gesamt Spalten 5 - 9	14 bis unter 16	16 bis unter 18	gesamt Spalten 11 + 12			21 bis unter 23	23 bis unter 25	gesamt Spalten 16,17	25 bis unter 30	30 bis unter 40	40 bis unter 50	50 bis unter 60	60 und älter	gesamt Spalten 18 - 23
1	2	3	4	5	6	7	8	9	10	11	12	13	14	15	16	17	18	19	20	21	22	23	24
715400	Verl Geschgeh §23(1)1,2,(2)(4)	M	1	0	0	0	0	0	0	0	0	0	0	0	0	0	0	0	1	0	0	0	1
715400	Verl Geschgeh §23(1)1,2,(2)(4)	G	1	0	0	0	0	0	0	0	0	0	0	0	0	0	0	0	1	0	0	0	1
716000	ST im ZH mit Lebens/Arzneimitt	M	4	0	0	0	0	0	0	0	0	0	0	0	0	1	1	0	1	1	1	0	4
716000	ST im ZH mit Lebens/Arzneimitt	G	4	0	0	0	0	0	0	0	0	0	0	0	0	1	1	0	1	1	1	0	4
716400	Arzneimittelgesetz insgesamt	M	2	0	0	0	0	0	0	0	0	0	0	0	0	0	0	0	1	0	1	0	2
716400	Arzneimittelgesetz insgesamt	G	2	0	0	0	0	0	0	0	0	0	0	0	0	0	0	0	1	0	1	0	2
716430	Arzneimitt - illeg Verteilerk	M	2	0	0	0	0	0	0	0	0	0	0	0	0	0	0	0	1	0	1	0	2
716430	Arzneimitt - illeg Verteilerk	G	2	0	0	0	0	0	0	0	0	0	0	0	0	0	0	0	1	0	1	0	2
716433	illeg Vert -nicht zugel Arznei	M	2	0	0	0	0	0	0	0	0	0	0	0	0	0	0	0	1	0	1	0	2
716433	illeg Vert -nicht zugel Arznei	G	2	0	0	0	0	0	0	0	0	0	0	0	0	0	0	0	1	0	1	0	2
716500	Anti-Doping-Gesetz insgesamt	M	2	0	0	0	0	0	0	0	0	0	0	0	0	1	1	0	0	1	0	0	2
716500	Anti-Doping-Gesetz insgesamt	G	2	0	0	0	0	0	0	0	0	0	0	0	0	1	1	0	0	1	0	0	2
716520	Erw/Besi/Verbring Dopingmittel	M	2	0	0	0	0	0	0	0	0	0	0	0	0	1	1	0	0	1	0	0	2
716520	Erw/Besi/Verbring Dopingmittel	G	2	0	0	0	0	0	0	0	0	0	0	0	0	1	1	0	0	1	0	0	2
720000	Sonst strafr NebenG insgesamt	M	46	0	1	0	0	1	2	0	1	1	3	6	3	2	5	4	10	10	4	7	40
720000	Sonst strafr NebenG insgesamt	W	9	0	0	1	0	0	1	0	0	0	0	1	0	0	0	2	1	3	2	0	8
720000	Sonst strafr NebenG insgesamt	G	55	0	1	1	0	1	3	0	1	1	3	7	3	2	5	6	11	13	6	7	48
720002	VersammlungsG Bund/Land	M	2	0	0	0	0	0	0	0	0	0	0	0	0	0	0	1	0	1	0	0	2
720002	VersammlungsG Bund/Land	W	1	0	0	0	0	0	0	0	0	0	0	0	0	0	0	0	0	1	0	0	1
720002	VersammlungsG Bund/Land	G	3	0	0	0	0	0	0	0	0	0	0	0	0	0	0	1	0	2	0	0	3
720009	TTDSG	M	1	0	0	0	0	0	0	0	0	0	0	0	0	0	0	0	1	0	0	0	1
720009	TTDSG	G	1	0	0	0	0	0	0	0	0	0	0	0	0	0	0	0	1	0	0	0	1
720011	Straftaten § 4 GewaltschutzG	M	5	0	0	0	0	0	0	0	0	0	1	1	0	0	0	0	1	3	0	0	4
720011	Straftaten § 4 GewaltschutzG	G	5	0	0	0	0	0	0	0	0	0	1	1	0	0	0	0	1	3	0	0	4
720079	Sonst strafrechtliche NebenG	M	2	0	0	0	0	0	0	0	0	0	0	0	0	0	0	1	1	0	0	0	2
720079	Sonst strafrechtliche NebenG	G	2	0	0	0	0	0	0	0	0	0	0	0	0	0	0	1	1	0	0	0	2
725000	Aufenthalts/Asyl/FreizügigkG	M	7	0	0	0	0	0	0	0	1	1	1	2	0	0	0	1	1	1	1	1	5
725000	Aufenthalts/Asyl/FreizügigkG	W	3	0	0	1	0	0	1	0	0	0	0	1	0	0	0	0	0	1	1	0	2
725000	Aufenthalts/Asyl/FreizügigkG	G	10	0	0	1	0	0	1	0	1	1	1	3	0	0	0	1	1	2	2	1	7
725700	Unerlaubter Aufenthalt insges	M	5	0	0	0	0	0	0	0	1	1	1	2	0	0	0	1	0	1	1	0	3
725700	Unerlaubter Aufenthalt insges	W	2	0	0	1	0	0	1	0	0	0	0	1	0	0	0	0	0	1	0	0	1
725700	Unerlaubter Aufenthalt insges	G	7	0	0	1	0	0	1	0	1	1	1	3	0	0	0	1	0	2	1	0	4
725710	Unerlaubter Aufenthalt	M	5	0	0	0	0	0	0	0	1	1	1	2	0	0	0	1	0	1	1	0	3
725710	Unerlaubter Aufenthalt	W	2	0	0	1	0	0	1	0	0	0	0	1	0	0	0	0	0	1	0	0	1
725710	Unerlaubter Aufenthalt	G	7	0	0	1	0	0	1	0	1	1	1	3	0	0	0	1	0	2	1	0	4
725711	Unerl Aufenth o unerl Einreise	M	1	0	0	0	0	0	0	0	0	0	0	0	0	0	0	0	0	0	1	0	1
725711	Unerl Aufenth o unerl Einreise	G	1	0	0	0	0	0	0	0	0	0	0	0	0	0	0	0	0	0	1	0	1
725712	Aufenth nach unerl/ungekl Einr	M	4	0	0	0	0	0	0	0	1	1	1	2	0	0	0	1	0	1	0	0	2

Polizeiliche Kriminalstatistik
Art: Aufgliederung TV gesamt

Tabelle 20
Bereich: SONNEBERG_KREIS / T6
Berechnungszeitraum vom 01.01.2024 bis 31.12.2024

Erstellungsdatum: 05.02.2025

Schlüsselzahl der Tat	Straftaten	SEXUS	Tatverdächtige gesamt	Kinder						Jugendliche			Heranwachsende 18 bis unter 21	gesamt Spalten 10,13,14	Erwachsene ab 21 Jahre								
				6 bis unter 8	8 bis unter 10	10 bis unter 12	12 bis unter 14	gesamt Spalten 5 - 9		14 bis unter 16	16 bis unter 18	gesamt Spalten 11 + 12			21 bis unter 23	23 bis unter 25	gesamt Spalten 16,17	25 bis unter 30	30 bis unter 40	40 bis unter 50	50 bis unter 60	60 und älter	gesamt Spalten 18 - 23
1	2	3	4	5	6	7	8	9	10	11	12	13	14	15	16	17	18	19	20	21	22	23	24
725712	Aufenth nach unerl/ungekl Einr	W	2	0	0	1	0	0	1	0	0	0	0	1	0	0	0	0	0	1	0	0	1
725712	Aufenth nach unerl/ungekl Einr	G	6	0	0	1	0	0	1	0	1	1	1	3	0	0	0	1	0	2	0	0	3
725900	Sonst Verstöße gg AufenthG	M	2	0	0	0	0	0	0	0	0	0	0	0	0	0	0	0	1	0	0	1	2
725900	Sonst Verstöße gg AufenthG	W	1	0	0	0	0	0	0	0	0	0	0	0	0	0	0	0	0	0	1	0	1
725900	Sonst Verstöße gg AufenthG	G	3	0	0	0	0	0	0	0	0	0	0	0	0	0	0	0	1	0	1	1	3
726000	Sprengs/Waff/KrWaffKon/AusgStG	M	29	0	1	0	0	1	2	0	0	0	1	3	3	2	5	1	6	5	3	6	26
726000	Sprengs/Waff/KrWaffKon/AusgStG	W	5	0	0	0	0	0	0	0	0	0	0	0	0	0	0	2	1	1	1	0	5
726000	Sprengs/Waff/KrWaffKon/AusgStG	G	34	0	1	0	0	1	2	0	0	0	1	3	3	2	5	3	7	6	4	6	31
726100	Straftaten gg das SprengstoffG	M	3	0	0	0	0	0	0	0	0	0	0	0	2	0	2	0	0	1	0	0	3
726100	Straftaten gg das SprengstoffG	G	3	0	0	0	0	0	0	0	0	0	0	0	2	0	2	0	0	1	0	0	3
726200	Straftaten gg das Waffengesetz	M	26	0	1	0	0	1	2	0	0	0	1	3	2	2	4	1	6	4	2	6	23
726200	Straftaten gg das Waffengesetz	W	5	0	0	0	0	0	0	0	0	0	0	0	0	0	0	2	1	1	1	0	5
726200	Straftaten gg das Waffengesetz	G	31	0	1	0	0	1	2	0	0	0	1	3	2	2	4	3	7	5	3	6	28
726400	Ausgangsstoffgesetz §13AusgStG	M	1	0	0	0	0	0	0	0	0	0	0	0	0	0	0	0	0	0	1	0	1
726400	Ausgangsstoffgesetz §13AusgStG	G	1	0	0	0	0	0	0	0	0	0	0	0	0	0	0	0	0	0	1	0	1
730000	Rauschgiftdelikte insges.	M	98	0	0	0	0	3	3	4	5	9	10	22	7	11	18	15	24	17	2	0	76
730000	Rauschgiftdelikte insges.	W	26	0	0	0	0	1	1	2	2	4	3	8	1	1	2	4	9	2	1	0	18
730000	Rauschgiftdelikte insges.	G	124	0	0	0	0	4	4	6	7	13	13	30	8	12	20	19	33	19	3	0	94
731000	Allgemeine Verstöße § 29 BtMG	M	71	0	0	0	0	3	3	3	4	7	8	18	5	6	11	11	17	13	1	0	53
731000	Allgemeine Verstöße § 29 BtMG	W	22	0	0	0	0	1	1	2	2	4	3	8	1	1	2	3	8	1	0	0	14
731000	Allgemeine Verstöße § 29 BtMG	G	93	0	0	0	0	4	4	5	6	11	11	26	6	7	13	14	25	14	1	0	67
731100	Allg Verstoß - Heroin	M	3	0	0	0	0	0	0	0	0	0	0	0	0	0	0	1	1	1	0	0	3
731100	Allg Verstoß - Heroin	G	3	0	0	0	0	0	0	0	0	0	0	0	0	0	0	1	1	1	0	0	3
731200	Allg Verstoß - Kokain/Crack	M	2	0	0	0	0	1	1	0	0	0	0	1	1	0	1	0	0	0	0	0	1
731200	Allg Verstoß - Kokain/Crack	G	2	0	0	0	0	1	1	0	0	0	0	1	1	0	1	0	0	0	0	0	1
731202	Allg Verstoß - Kokain	M	2	0	0	0	0	1	1	0	0	0	0	1	1	0	1	0	0	0	0	0	1
731202	Allg Verstoß - Kokain	G	2	0	0	0	0	1	1	0	0	0	0	1	1	0	1	0	0	0	0	0	1
731300	Allg Verstoß - LSD	W	1	0	0	0	0	0	0	0	0	0	0	0	0	0	0	0	1	0	0	0	1
731300	Allg Verstoß - LSD	G	1	0	0	0	0	0	0	0	0	0	0	0	0	0	0	0	1	0	0	0	1
731600	Allg Verstoß - Amphetamin	M	6	0	0	0	0	0	0	0	0	0	1	1	0	0	0	2	2	1	0	0	5
731600	Allg Verstoß - Amphetamin	W	1	0	0	0	0	0	0	1	0	1	0	1	0	0	0	0	0	0	0	0	0
731600	Allg Verstoß - Amphetamin	G	7	0	0	0	0	0	0	1	0	1	1	2	0	0	0	2	2	1	0	0	5
731601	Allg Verst -Amph Pulver/flüss.	M	5	0	0	0	0	0	0	0	0	0	1	1	0	0	0	1	2	1	0	0	4
731601	Allg Verst -Amph Pulver/flüss.	W	1	0	0	0	0	0	0	1	0	1	0	1	0	0	0	0	0	0	0	0	0
731601	Allg Verst -Amph Pulver/flüss.	G	6	0	0	0	0	0	0	1	0	1	1	2	0	0	0	1	2	1	0	0	4
731602	Allg Verst -Amph Tabl/Kapsel	M	1	0	0	0	0	0	0	0	0	0	0	0	0	0	0	1	0	0	0	0	1
731602	Allg Verst -Amph Tabl/Kapsel	G	1	0	0	0	0	0	0	0	0	0	0	0	0	0	0	1	0	0	0	0	1
731700	Allg Verstoß - Methamphetamin	M	27	0	0	0	0	0	0	0	0	0	2	2	0	4	4	5	8	7	1	0	25

Polizeiliche Kriminalstatistik
Art: Aufgliederung TV gesamt

Tabelle 20
Bereich: SONNEBERG_KREIS / T6
Berechnungszeitraum vom 01.01.2024 bis 31.12.2024

Erstellungsdatum: 05.02.2025

Schlüsselzahl der Tat	Straftaten	SEXUS	Tatverdächtige gesamt	Kinder						Jugendliche			Heranwachsende 18 bis unter 21	gesamt Spalten 10,13,14	Erwachsene ab 21 Jahre									
					6 bis unter 8	8 bis unter 10	10 bis unter 12	12 bis unter 14	gesamt Spalten 5 - 9	14 bis unter 16	16 bis unter 18	gesamt Spalten 11 + 12			21 bis unter 23	23 bis unter 25	gesamt Spalten 16,17	25 bis unter 30	30 bis unter 40	40 bis unter 50	50 bis unter 60	60 und älter	gesamt Spalten 18 - 23
1	2	3	4	5	6	7	8	9	10	11	12	13	14	15	16	17	18	19	20	21	22	23	24
731700	Allg Verstoß - Methamphetamin	W	10	0	0	0	0	0	0	0	0	0	2	2	1	0	1	3	4	0	0	0	8
731700	Allg Verstoß - Methamphetamin	G	37	0	0	0	0	0	0	0	0	0	4	4	1	4	5	8	12	7	1	0	33
731701	Allg Verst Methamp Pulv/flüss.	M	1	0	0	0	0	0	0	0	0	0	1	1	0	0	0	0	0	0	0	0	0
731701	Allg Verst Methamp Pulv/flüss.	G	1	0	0	0	0	0	0	0	0	0	1	1	0	0	0	0	0	0	0	0	0
731702	Allg Verstoß - Methamp Crystal	M	27	0	0	0	0	0	0	0	0	0	2	2	0	4	4	5	8	7	1	0	25
731702	Allg Verstoß - Methamp Crystal	W	10	0	0	0	0	0	0	0	0	0	2	2	1	0	1	3	4	0	0	0	8
731702	Allg Verstoß - Methamp Crystal	G	37	0	0	0	0	0	0	0	0	0	4	4	1	4	5	8	12	7	1	0	33
731800	Allg Verstoß - Cannabis	M	35	0	0	0	0	2	2	3	4	7	6	15	3	3	6	5	5	4	0	0	20
731800	Allg Verstoß - Cannabis	W	10	0	0	0	0	1	1	1	2	3	1	5	0	1	1	0	3	1	0	0	5
731800	Allg Verstoß - Cannabis	G	45	0	0	0	0	3	3	4	6	10	7	20	3	4	7	5	8	5	0	0	25
731900	Allg Verstoß - Sonstige BtM	M	4	0	0	0	0	0	0	0	0	0	0	0	1	0	1	0	1	1	1	0	4
731900	Allg Verstoß - Sonstige BtM	W	1	0	0	0	0	0	0	0	0	0	0	0	0	0	0	0	1	0	0	0	1
731900	Allg Verstoß - Sonstige BtM	G	5	0	0	0	0	0	0	0	0	0	0	0	1	0	1	0	2	1	1	0	5
732000	Handel/Schmuggel BtM	M	16	0	0	0	0	0	0	1	0	1	1	2	1	3	4	3	5	1	1	0	14
732000	Handel/Schmuggel BtM	W	2	0	0	0	0	0	0	0	0	0	0	0	0	0	0	0	0	1	1	0	2
732000	Handel/Schmuggel BtM	G	18	0	0	0	0	0	0	1	0	1	1	2	1	3	4	3	5	2	2	0	16
732700	Handel/Schmuggel - Methamph.	M	5	0	0	0	0	0	0	0	0	0	0	0	0	1	1	1	3	0	0	0	5
732700	Handel/Schmuggel - Methamph.	W	1	0	0	0	0	0	0	0	0	0	0	0	0	0	0	0	0	1	0	0	1
732700	Handel/Schmuggel - Methamph.	G	6	0	0	0	0	0	0	0	0	0	0	0	0	1	1	1	3	1	0	0	6
732710	Handel - Methamphetamin	M	5	0	0	0	0	0	0	0	0	0	0	0	0	1	1	1	3	0	0	0	5
732710	Handel - Methamphetamin	W	1	0	0	0	0	0	0	0	0	0	0	0	0	0	0	0	0	1	0	0	1
732710	Handel - Methamphetamin	G	6	0	0	0	0	0	0	0	0	0	0	0	0	1	1	1	3	1	0	0	6
732711	Handel - Methamp Pulver/flüss	M	1	0	0	0	0	0	0	0	0	0	0	0	0	1	1	0	0	0	0	0	1
732711	Handel - Methamp Pulver/flüss	G	1	0	0	0	0	0	0	0	0	0	0	0	0	1	1	0	0	0	0	0	1
732712	Handel - Methamp Crystal	M	4	0	0	0	0	0	0	0	0	0	0	0	0	0	0	1	3	0	0	0	4
732712	Handel - Methamp Crystal	W	1	0	0	0	0	0	0	0	0	0	0	0	0	0	0	0	0	1	0	0	1
732712	Handel - Methamp Crystal	G	5	0	0	0	0	0	0	0	0	0	0	0	0	0	0	1	3	1	0	0	5
732800	Handel/Schmuggel - Cannabis	M	3	0	0	0	0	0	0	1	0	1	1	2	0	1	1	0	0	0	0	0	1
732800	Handel/Schmuggel - Cannabis	G	3	0	0	0	0	0	0	1	0	1	1	2	0	1	1	0	0	0	0	0	1
732810	Handel - Cannabis	M	3	0	0	0	0	0	0	1	0	1	1	2	0	1	1	0	0	0	0	0	1
732810	Handel - Cannabis	G	3	0	0	0	0	0	0	1	0	1	1	2	0	1	1	0	0	0	0	0	1
732900	Handel/Schmuggel - sonst. BtM	M	8	0	0	0	0	0	0	0	0	0	0	0	1	1	2	2	2	1	1	0	8
732900	Handel/Schmuggel - sonst. BtM	W	1	0	0	0	0	0	0	0	0	0	0	0	0	0	0	0	0	0	1	0	1
732900	Handel/Schmuggel - sonst. BtM	G	9	0	0	0	0	0	0	0	0	0	0	0	1	1	2	2	2	1	2	0	9
732910	Handel - sonstige BtM	M	8	0	0	0	0	0	0	0	0	0	0	0	1	1	2	2	2	1	1	0	8
732910	Handel - sonstige BtM	W	1	0	0	0	0	0	0	0	0	0	0	0	0	0	0	0	0	0	1	0	1
732910	Handel - sonstige BtM	G	9	0	0	0	0	0	0	0	0	0	0	0	1	1	2	2	2	1	2	0	9
734000	Sonstige Verstöße gg das BtMG	M	16	0	0	0	0	0	0	0	1	1	0	1	1	5	6	2	3	4	0	0	15

Polizeiliche Kriminalstatistik
Art: Aufgliederung TV gesamt

Tabelle 20
Bereich: SONNEBERG_KREIS / T6
Berechnungszeitraum vom 01.01.2024 bis 31.12.2024

Erstellungsdatum: 05.02.2025

Schlüsselzahl der Tat	Straftaten	SEXUS	Tatverdächtige gesamt	Kinder						Jugendliche			Heranwachsende 18 bis unter 21	gesamt Spalten 10,13,14	Erwachsene ab 21 Jahre								
				6 bis unter 8	8 bis unter 10	10 bis unter 12	12 bis unter 14	gesamt Spalten 5 - 9		14 bis unter 16	16 bis unter 18	gesamt Spalten 11 + 12			21 bis unter 23	23 bis unter 25	gesamt Spalten 16,17	25 bis unter 30	30 bis unter 40	40 bis unter 50	50 bis unter 60	60 und älter	gesamt Spalten 18 - 23
1	2	3	4	5	6	7	8	9	10	11	12	13	14	15	16	17	18	19	20	21	22	23	24
734000	Sonstige Verstöße gg das BtMG	W	3	0	0	0	0	0	0	0	0	0	0	0	0	0	0	1	2	0	0	0	3
734000	Sonstige Verstöße gg das BtMG	G	19	0	0	0	0	0	0	0	1	1	0	1	1	5	6	3	5	4	0	0	18
734100	Anbau von BtM 29 (1) 1 BtMG	M	1	0	0	0	0	0	0	0	0	0	0	0	0	0	0	0	0	1	0	0	1
734100	Anbau von BtM 29 (1) 1 BtMG	G	1	0	0	0	0	0	0	0	0	0	0	0	0	0	0	0	0	1	0	0	1
734200	BtM Anbau, Herstellung, Handel	M	2	0	0	0	0	0	0	0	1	1	0	1	0	0	0	0	1	0	0	0	1
734200	BtM Anbau, Herstellung, Handel	G	2	0	0	0	0	0	0	0	1	1	0	1	0	0	0	0	1	0	0	0	1
734220	Verstöße gemäß § 30a BtMG	M	2	0	0	0	0	0	0	0	1	1	0	1	0	0	0	0	1	0	0	0	1
734220	Verstöße gemäß § 30a BtMG	G	2	0	0	0	0	0	0	0	1	1	0	1	0	0	0	0	1	0	0	0	1
734500	Abgabe/Verabr..BtM an Minderjä	M	7	0	0	0	0	0	0	0	0	0	0	0	0	4	4	0	2	1	0	0	7
734500	Abgabe/Verabr..BtM an Minderjä	W	1	0	0	0	0	0	0	0	0	0	0	0	0	0	0	1	0	0	0	0	1
734500	Abgabe/Verabr..BtM an Minderjä	G	8	0	0	0	0	0	0	0	0	0	0	0	0	4	4	1	2	1	0	0	8
734510	734500 -nicht gewerbsmäßig	M	7	0	0	0	0	0	0	0	0	0	0	0	0	4	4	0	2	1	0	0	7
734510	734500 -nicht gewerbsmäßig	W	1	0	0	0	0	0	0	0	0	0	0	0	0	0	0	1	0	0	0	0	1
734510	734500 -nicht gewerbsmäßig	G	8	0	0	0	0	0	0	0	0	0	0	0	0	4	4	1	2	1	0	0	8
734800	Handel/Herst/Abg..ngM BtM ges.	M	7	0	0	0	0	0	0	0	0	0	0	0	1	1	2	2	0	3	0	0	7
734800	Handel/Herst/Abg..ngM BtM ges.	W	2	0	0	0	0	0	0	0	0	0	0	0	0	0	0	0	2	0	0	0	2
734800	Handel/Herst/Abg..ngM BtM ges.	G	9	0	0	0	0	0	0	0	0	0	0	0	1	1	2	2	2	3	0	0	9
734810	Unerl Abgabe/Besitz insges.	M	3	0	0	0	0	0	0	0	0	0	0	0	1	1	2	0	0	1	0	0	3
734810	Unerl Abgabe/Besitz insges.	W	2	0	0	0	0	0	0	0	0	0	0	0	0	0	0	0	2	0	0	0	2
734810	Unerl Abgabe/Besitz insges.	G	5	0	0	0	0	0	0	0	0	0	0	0	1	1	2	0	2	1	0	0	5
734811	Unerl Abgabe/Besitz -Heroin	W	1	0	0	0	0	0	0	0	0	0	0	0	0	0	0	0	1	0	0	0	1
734811	Unerl Abgabe/Besitz -Heroin	G	1	0	0	0	0	0	0	0	0	0	0	0	0	0	0	0	1	0	0	0	1
734817	Unerl Abgabe/Besitz -Methamph	M	2	0	0	0	0	0	0	0	0	0	0	0	1	1	2	0	0	0	0	0	2
734817	Unerl Abgabe/Besitz -Methamph	W	1	0	0	0	0	0	0	0	0	0	0	0	0	0	0	0	1	0	0	0	1
734817	Unerl Abgabe/Besitz -Methamph	G	3	0	0	0	0	0	0	0	0	0	0	0	1	1	2	0	1	0	0	0	3
734818	Unerl Abgabe/Besitz -Cannabis	M	1	0	0	0	0	0	0	0	0	0	0	0	0	0	0	0	0	1	0	0	1
734818	Unerl Abgabe/Besitz -Cannabis	G	1	0	0	0	0	0	0	0	0	0	0	0	0	0	0	0	0	1	0	0	1
734820	Unerl Handel ngM insges	M	5	0	0	0	0	0	0	0	0	0	0	0	0	0	0	2	0	3	0	0	5
734820	Unerl Handel ngM insges	G	5	0	0	0	0	0	0	0	0	0	0	0	0	0	0	2	0	3	0	0	5
734822	Unerl Handel ngM -Kokain/Crack	M	1	0	0	0	0	0	0	0	0	0	0	0	0	0	0	1	0	0	0	0	1
734822	Unerl Handel ngM -Kokain/Crack	G	1	0	0	0	0	0	0	0	0	0	0	0	0	0	0	1	0	0	0	0	1
734826	Unerl Handel ngM -Amphetamin	M	2	0	0	0	0	0	0	0	0	0	0	0	0	0	0	1	0	1	0	0	2
734826	Unerl Handel ngM -Amphetamin	G	2	0	0	0	0	0	0	0	0	0	0	0	0	0	0	1	0	1	0	0	2
734828	Unerl Handel ngM -Cannabis	M	2	0	0	0	0	0	0	0	0	0	0	0	0	0	0	0	0	2	0	0	2
734828	Unerl Handel ngM -Cannabis	G	2	0	0	0	0	0	0	0	0	0	0	0	0	0	0	0	0	2	0	0	2
736000	ST GEM. §34 KCANG	M	1	0	0	0	0	0	0	0	0	0	1	1	0	0	0	0	0	0	0	0	0
736000	ST GEM. §34 KCANG	G	1	0	0	0	0	0	0	0	0	0	1	1	0	0	0	0	0	0	0	0	0
740000	Straf NebenG Umw/Verbrschutz	M	15	0	0	0	0	0	0	0	0	0	2	2	0	0	0	2	2	5	0	4	13

Polizeiliche Kriminalstatistik
Art: Aufgliederung TV gesamt

Tabelle 20
Bereich: SONNEBERG_KREIS / T6
Berechnungszeitraum vom 01.01.2024 bis 31.12.2024

Erstellungsdatum: 05.02.2025

Schlüsselzahl der Tat	Straftaten	SEXUS	Tatverdächtige gesamt	Kinder						Jugendliche			Heranwachsende 18 bis unter 21	gesamt Spalten 10,13,14	Erwachsene ab 21 Jahre								
				6 bis unter 8	8 bis unter 10	10 bis unter 12	12 bis unter 14	gesamt Spalten 5 - 9		14 bis unter 16	16 bis unter 18	gesamt Spalten 11 + 12			21 bis unter 23	23 bis unter 25	gesamt Spalten 16,17	25 bis unter 30	30 bis unter 40	40 bis unter 50	50 bis unter 60	60 und älter	gesamt Spalten 18 - 23
1	2	3	4	5	6	7	8	9	10	11	12	13	14	15	16	17	18	19	20	21	22	23	24
740000	Straf NebenG Umw/Verbrschutz	W	5	0	0	0	0	1	1	0	0	0	0	1	0	0	0	0	2	0	2	0	4
740000	Straf NebenG Umw/Verbrschutz	G	20	0	0	0	0	1	1	0	0	0	2	3	0	0	0	2	4	5	2	4	17
743000	Bundesnat/PflanzenschutzG u a	M	15	0	0	0	0	0	0	0	0	0	2	2	0	0	0	2	2	5	0	4	13
743000	Bundesnat/PflanzenschutzG u a	W	5	0	0	0	0	1	1	0	0	0	0	1	0	0	0	0	2	0	2	0	4
743000	Bundesnat/PflanzenschutzG u a	G	20	0	0	0	0	1	1	0	0	0	2	3	0	0	0	2	4	5	2	4	17
743020	Tierschutzgesetz	M	6	0	0	0	0	0	0	0	0	0	2	2	0	0	0	1	1	1	0	1	4
743020	Tierschutzgesetz	W	4	0	0	0	0	1	1	0	0	0	0	1	0	0	0	0	1	0	2	0	3
743020	Tierschutzgesetz	G	10	0	0	0	0	1	1	0	0	0	2	3	0	0	0	1	2	1	2	1	7
743030	Bundesjagdgesetz	M	9	0	0	0	0	0	0	0	0	0	0	0	0	0	0	1	1	4	0	3	9
743030	Bundesjagdgesetz	W	1	0	0	0	0	0	0	0	0	0	0	0	0	0	0	0	1	0	0	0	1
743030	Bundesjagdgesetz	G	10	0	0	0	0	0	0	0	0	0	0	0	0	0	0	1	2	4	0	3	10
890000	Straftaten insges ohne 725000	M	1270	2	6	7	13	41	69	50	64	114	72	255	50	57	107	101	250	243	153	161	1015
890000	Straftaten insges ohne 725000	W	443	0	3	5	11	17	36	18	17	35	22	93	14	17	31	47	90	78	48	56	350
890000	Straftaten insges ohne 725000	G	1713	2	9	12	24	58	105	68	81	149	94	348	64	74	138	148	340	321	201	217	1365
891000	Rauschgiftkriminalität	M	98	0	0	0	0	3	3	4	5	9	10	22	7	11	18	15	24	17	2	0	76
891000	Rauschgiftkriminalität	W	26	0	0	0	0	1	1	2	2	4	3	8	1	1	2	4	9	2	1	0	18
891000	Rauschgiftkriminalität	G	124	0	0	0	0	4	4	6	7	13	13	30	8	12	20	19	33	19	3	0	94
892000	Gewaltkriminalität	M	118	0	1	2	3	8	14	7	11	18	9	41	1	4	5	15	26	20	4	7	77
892000	Gewaltkriminalität	W	31	0	0	0	0	3	3	2	2	4	2	9	1	2	3	4	5	6	1	3	22
892000	Gewaltkriminalität	G	149	0	1	2	3	11	17	9	13	22	11	50	2	6	8	19	31	26	5	10	99
892500	Mord, Totschl, Tötung auf Verl	M	3	0	0	0	0	0	0	0	0	0	1	1	0	0	0	1	0	1	0	0	2
892500	Mord, Totschl, Tötung auf Verl	G	3	0	0	0	0	0	0	0	0	0	1	1	0	0	0	1	0	1	0	0	2
893000	Wirtschaftskriminalität	M	13	0	0	0	0	0	0	0	0	0	1	1	0	0	0	1	5	3	1	2	12
893000	Wirtschaftskriminalität	W	2	0	0	0	0	0	0	0	0	0	0	0	0	0	0	0	1	1	0	0	2
893000	Wirtschaftskriminalität	G	15	0	0	0	0	0	0	0	0	0	1	1	0	0	0	1	6	4	1	2	14
893100	Wirtschaftskrim. bei Betrug	M	10	0	0	0	0	0	0	0	0	0	1	1	0	0	0	1	4	2	1	1	9
893100	Wirtschaftskrim. bei Betrug	W	2	0	0	0	0	0	0	0	0	0	0	0	0	0	0	0	1	1	0	0	2
893100	Wirtschaftskrim. bei Betrug	G	12	0	0	0	0	0	0	0	0	0	1	1	0	0	0	1	5	3	1	1	11
893300	Wikri Anlage/Finanzierungsb.	M	1	0	0	0	0	0	0	0	0	0	1	1	0	0	0	0	0	0	0	0	0
893300	Wikri Anlage/Finanzierungsb.	G	1	0	0	0	0	0	0	0	0	0	1	1	0	0	0	0	0	0	0	0	0
893400	Wettbewerbsdelikte (Wikri)	M	1	0	0	0	0	0	0	0	0	0	0	0	0	0	0	0	1	0	0	0	1
893400	Wettbewerbsdelikte (Wikri)	G	1	0	0	0	0	0	0	0	0	0	0	0	0	0	0	0	1	0	0	0	1
896000	Bestimmungen Jugendschutz	M	5	0	0	0	1	0	1	2	0	2	0	3	0	0	0	1	0	1	0	0	2
896000	Bestimmungen Jugendschutz	G	5	0	0	0	1	0	1	2	0	2	0	3	0	0	0	1	0	1	0	0	2
897000	Cybercrime	M	15	0	0	0	0	0	0	0	0	0	2	2	0	0	0	0	5	6	1	1	13
897000	Cybercrime	W	3	0	0	0	0	0	0	0	0	0	0	0	0	0	0	1	0	1	0	1	3
897000	Cybercrime	G	18	0	0	0	0	0	0	0	0	0	2	2	0	0	0	1	5	7	1	2	16
897100	Computerbetrug § 263a StGB	M	12	0	0	0	0	0	0	0	0	0	2	2	0	0	0	0	5	4	0	1	10

Polizeiliche Kriminalstatistik
Art: Aufgliederung TV gesamt

Tabelle 20
Bereich: SONNEBERG_KREIS / T6
Berechnungszeitraum vom 01.01.2024 bis 31.12.2024

Erstellungsdatum: 05.02.2025

Schlüsselzahl der Tat	Straftaten	SEXUS	Tatverdächtige gesamt	Kinder						Jugendliche			Heranwachsende 18 bis unter 21	gesamt Spalten 10,13,14	Erwachsene ab 21 Jahre									
					6 bis unter 8	8 bis unter 10	10 bis unter 12	12 bis unter 14	gesamt Spalten 5 - 9	14 bis unter 16	16 bis unter 18	gesamt Spalten 11 + 12			21 bis unter 23	23 bis unter 25	gesamt Spalten 16,17	25 bis unter 30	30 bis unter 40	40 bis unter 50	50 bis unter 60	60 und älter	gesamt Spalten 18 - 23
1	2	3	4	5	6	7	8	9	10	11	12	13	14	15	16	17	18	19	20	21	22	23	24
897100	Computerbetrug § 263a StGB	W	2	0	0	0	0	0	0	0	0	0	0	0	0	0	0	1	0	1	0	0	2
897100	Computerbetrug § 263a StGB	G	14	0	0	0	0	0	0	0	0	0	2	2	0	0	0	1	5	5	0	1	12
898000	ST insges Umwelt/Verbr-schutz	M	27	0	0	0	0	0	0	0	0	0	2	2	0	1	1	7	4	6	1	6	25
898000	ST insges Umwelt/Verbr-schutz	W	7	0	0	0	0	1	1	0	0	0	1	2	0	0	0	1	2	0	2	0	5
898000	ST insges Umwelt/Verbr-schutz	G	34	0	0	0	0	1	1	0	0	0	3	4	0	1	1	8	6	6	3	6	30
898100	Umweltstr 29. Abschnitt StGB	M	2	0	0	0	0	0	0	0	0	0	0	0	0	0	0	0	0	0	0	2	2
898100	Umweltstr 29. Abschnitt StGB	G	2	0	0	0	0	0	0	0	0	0	0	0	0	0	0	0	0	0	0	2	2
898200	Sonst ST StGB Umweltrelevanz	M	6	0	0	0	0	0	0	0	0	0	0	0	0	0	0	5	1	0	0	0	6
898200	Sonst ST StGB Umweltrelevanz	W	2	0	0	0	0	0	0	0	0	0	1	1	0	0	0	1	0	0	0	0	1
898200	Sonst ST StGB Umweltrelevanz	G	8	0	0	0	0	0	0	0	0	0	1	1	0	0	0	6	1	0	0	0	7
898300	Umwelt/Verbr-schutz -Nebenges	M	19	0	0	0	0	0	0	0	0	0	2	2	0	1	1	2	3	6	1	4	17
898300	Umwelt/Verbr-schutz -Nebenges	W	5	0	0	0	0	1	1	0	0	0	0	1	0	0	0	0	2	0	2	0	4
898300	Umwelt/Verbr-schutz -Nebenges	G	24	0	0	0	0	1	1	0	0	0	2	3	0	1	1	2	5	6	3	4	21
899000	Straßenkriminalität	M	108	1	5	2	2	4	14	4	10	14	10	38	2	3	5	11	22	17	6	9	70
899000	Straßenkriminalität	W	21	0	0	3	0	3	6	3	2	5	1	12	0	2	2	0	5	2	0	0	9
899000	Straßenkriminalität	G	129	1	5	5	2	7	20	7	12	19	11	50	2	5	7	11	27	19	6	9	79
899500	SB durch Graffiti insgesamt	W	1	0	0	0	0	0	0	1	0	1	0	1	0	0	0	0	0	0	0	0	0
899500	SB durch Graffiti insgesamt	G	1	0	0	0	0	0	0	1	0	1	0	1	0	0	0	0	0	0	0	0	0

Polizeiliche Kriminalstatistik
Art: Straftaten und Staatsangehörigkeit nichtdeutscher TV

Tabelle 62 Blatt 1 Erstellungsdatum: 08.04.2025
Bereich: SONNEBERG_KREIS / T6
Berechnungszeitraum vom 01.01.2024 bis 31.12.2024

Schlüs-selzahl Staat	S t a a t	TV ----	Straftatenschlüssel 000000	020000	020010	030000	100000	110000	111000	111700	111730	112100	112110	112120	114000	130000	131000	131200	133000	133700	140000	143000
1	2	3	4	5	6	7	8	9	10	11	12	13	14	15	16	17	18	19	20	21	22	23
...	.....	374	5	1	1	4	20	10	2	2	2	2	1	1	6	2	1	1	1	1	8	8
121	ALBANIEN	5	0	0	0	0	1	0	0	0	0	0	0	0	0	0	0	0	0	0	1	1
122	BOSNIEN und HERZEGOWINA	1	0	0	0	0	0	0	0	0	0	0	0	0	0	0	0	0	0	0	0	0
125	BULGARIEN	2	0	0	0	0	0	0	0	0	0	0	0	0	0	0	0	0	0	0	0	0
130	KROATIEN	2	0	0	0	0	0	0	0	0	0	0	0	0	0	0	0	0	0	0	0	0
131	SLOWENIEN	1	0	0	0	0	0	0	0	0	0	0	0	0	0	0	0	0	0	0	0	0
137	ITALIEN	2	0	0	0	0	0	0	0	0	0	0	0	0	0	0	0	0	0	0	0	0
139	LETTLAND	3	0	0	0	0	0	0	0	0	0	0	0	0	0	0	0	0	0	0	0	0
142	LITAUEN	4	1	1	1	0	0	0	0	0	0	0	0	0	0	0	0	0	0	0	0	0
144	NORDMAZEDONIEN	3	0	0	0	0	0	0	0	0	0	0	0	0	0	0	0	0	0	0	0	0
146	Moldau, Republik	2	0	0	0	0	0	0	0	0	0	0	0	0	0	0	0	0	0	0	0	0
148	NIEDERLANDE	2	0	0	0	0	0	0	0	0	0	0	0	0	0	0	0	0	0	0	0	0
150	KOSOVO	1	0	0	0	0	0	0	0	0	0	0	0	0	0	0	0	0	0	0	0	0
152	POLEN	31	0	0	0	0	0	0	0	0	0	0	0	0	0	0	0	0	0	0	0	0
153	PORTUGAL	2	0	0	0	0	0	0	0	0	0	0	0	0	0	0	0	0	0	0	0	0
154	RUMÄNIEN	74	4	0	0	4	4	1	0	0	0	0	0	0	1	0	0	0	0	0	3	3
155	SLOWAKEI	12	0	0	0	0	0	0	0	0	0	0	0	0	0	0	0	0	0	0	0	0
160	RUSSISCHE FÖDERATION	6	0	0	0	0	0	0	0	0	0	0	0	0	0	0	0	0	0	0	0	0
163	TÜRKEI	15	0	0	0	0	0	0	0	0	0	0	0	0	0	0	0	0	0	0	0	0
164	TSCHECHISCHE REPUBLIK	15	0	0	0	0	0	0	0	0	0	0	0	0	0	0	0	0	0	0	0	0
166	UKRAINE	43	0	0	0	0	1	1	0	0	0	0	0	0	1	0	0	0	0	0	0	0
168	VEREINIGTES KÖNIGREICH (GF	1	0	0	0	0	0	0	0	0	0	0	0	0	0	0	0	0	0	0	0	0
169	BELARUS	1	0	0	0	0	0	0	0	0	0	0	0	0	0	0	0	0	0	0	0	0
170	SERBIEN	11	0	0	0	0	0	0	0	0	0	0	0	0	0	0	0	0	0	0	0	0
221	ALGERIEN	2	0	0	0	0	0	0	0	0	0	0	0	0	0	0	0	0	0	0	0	0
224	ERITREA	1	0	0	0	0	0	0	0	0	0	0	0	0	0	0	0	0	0	0	0	0
232	NIGERIA	1	0	0	0	0	0	0	0	0	0	0	0	0	0	0	0	0	0	0	0	0
238	GHANA	1	0	0	0	0	0	0	0	0	0	0	0	0	0	0	0	0	0	0	0	0
248	LIBYEN	9	0	0	0	0	0	0	0	0	0	0	0	0	0	0	0	0	0	0	0	0
252	MAROKKO	1	0	0	0	0	0	0	0	0	0	0	0	0	0	0	0	0	0	0	0	0
273	SOMALIA	3	0	0	0	0	0	0	0	0	0	0	0	0	0	0	0	0	0	0	0	0
285	TUNESIEN	1	0	0	0	0	1	1	0	0	0	0	0	0	1	0	0	0	0	0	0	0
349	KOLUMBIEN	1	0	0	0	0	0	0	0	0	0	0	0	0	0	0	0	0	0	0	0	0
351	KUBA	1	0	0	0	0	1	1	0	0	0	0	0	0	1	0	0	0	0	0	0	0
368	VEREINIGTE STAATEN (USA)	1	0	0	0	0	0	0	0	0	0	0	0	0	0	0	0	0	0	0	0	0
422	ARMENIEN	1	0	0	0	0	0	0	0	0	0	0	0	0	0	0	0	0	0	0	0	0
423	AFGHANISTAN	27	0	0	0	0	4	4	1	1	1	1	0	1	2	0	0	0	0	0	0	0
425	ASERBAIDSCHAN	4	0	0	0	0	0	0	0	0	0	0	0	0	0	0	0	0	0	0	0	0
430	GEORGIEN	12	0	0	0	0	0	0	0	0	0	0	0	0	0	0	0	0	0	0	0	0
432	VIETNAM	1	0	0	0	0	0	0	0	0	0	0	0	0	0	0	0	0	0	0	0	0

Polizeiliche Kriminalstatistik
Art: Straftaten und Staatsangehörigkeit nichtdeutscher TV

Tabelle 62 Blatt 1 Erstellungsdatum: 08.04.2025
Bereich: SONNEBERG_KREIS / T6
Berechnungszeitraum vom 01.01.2024 bis 31.12.2024

Schlüs-selzahl Staat	S t a a t	TV ----	Straftatenschlüssel 000000	020000	020010	030000	100000	110000	111000	111700	111730	112100	112110	112120	114000	130000	131000	131200	133000	133700	140000	143000
1	2	3	4	5	6	7	8	9	10	11	12	13	14	15	16	17	18	19	20	21	22	23
436	INDIEN	1	0	0	0	0	0	0	0	0	0	0	0	0	0	0	0	0	0	0	0	0
438	IRAK	14	0	0	0	0	1	0	0	0	0	0	0	0	0	0	0	0	0	0	1	1
439	IRAN, ISLAMISCHE REPUBLIK	2	0	0	0	0	1	1	1	1	1	0	0	0	0	0	0	0	0	0	0	0
444	KASACHSTAN	2	0	0	0	0	0	0	0	0	0	0	0	0	0	0	0	0	0	0	0	0
445	JORDANIEN	3	0	0	0	0	0	0	0	0	0	0	0	0	0	0	0	0	0	0	0	0
461	PAKISTAN	1	0	0	0	0	0	0	0	0	0	0	0	0	0	0	0	0	0	0	0	0
475	SYRIEN, ARABISCHE REPUBLIK	41	0	0	0	0	6	1	0	0	0	1	1	0	0	2	1	1	1	1	3	3
476	THAILAND	1	0	0	0	0	0	0	0	0	0	0	0	0	0	0	0	0	0	0	0	0
998	UNGEKLÄRT	3	0	0	0	0	0	0	0	0	0	0	0	0	0	0	0	0	0	0	0	0

Polizeiliche Kriminalstatistik
Art: Straftaten und Staatsangehörigkeit nichtdeutscher TV

Tabelle 62 Blatt 2 Erstellungsdatum: 08.04.2025
Bereich: SONNEBERG_KREIS / T6
Berechnungszeitraum vom 01.01.2024 bis 31.12.2024

Schlüs-selzahl Staat	S t a a t	TV ----	Straftatenschlüssel 143200	143210	143211	200000	210000	210040	217000	217010	220000	222000	222010	222100	222110	223000	223001	223100	224000	225000	230000	232000
1	2	3	4	5	6	7	8	9	10	11	12	13	14	15	16	17	18	19	20	21	22	23
...	.....	374	8	8	8	169	2	1	1	1	132	37	17	20	20	2	1	1	95	8	48	48
121	ALBANIEN	5	1	1	1	3	0	0	0	0	1	1	0	1	1	0	0	0	0	0	2	2
122	BOSNIEN und HERZEGOWINA	1	0	0	0	1	0	0	0	0	1	1	1	0	0	0	0	0	0	0	1	1
125	BULGARIEN	2	0	0	0	0	0	0	0	0	0	0	0	0	0	0	0	0	0	0	0	0
130	KROATIEN	2	0	0	0	0	0	0	0	0	0	0	0	0	0	0	0	0	0	0	0	0
131	SLOWENIEN	1	0	0	0	0	0	0	0	0	0	0	0	0	0	0	0	0	0	0	0	0
137	ITALIEN	2	0	0	0	1	0	0	0	0	0	0	0	0	0	0	0	0	0	0	1	1
139	LETTLAND	3	0	0	0	1	0	0	0	0	1	0	0	0	0	0	0	0	1	0	0	0
142	LITAUEN	4	0	0	0	1	0	0	0	0	1	1	1	0	0	0	0	0	0	0	0	0
144	NORDMAZEDONIEN	3	0	0	0	1	0	0	0	0	0	0	0	0	0	0	0	0	0	0	1	1
146	Moldau, Republik	2	0	0	0	1	0	0	0	0	1	0	0	0	0	0	0	0	1	0	0	0
148	NIEDERLANDE	2	0	0	0	1	0	0	0	0	1	0	0	0	0	0	0	0	0	1	0	0
150	KOSOVO	1	0	0	0	1	0	0	0	0	1	0	0	0	0	0	0	0	1	0	0	0
152	POLEN	31	0	0	0	12	0	0	0	0	9	4	0	4	4	0	0	0	6	0	3	3
153	PORTUGAL	2	0	0	0	2	0	0	0	0	1	1	1	0	0	0	0	0	0	0	1	1
154	RUMÄNIEN	74	3	3	3	27	0	0	0	0	20	5	4	1	1	0	0	0	16	1	9	9
155	SLOWAKEI	12	0	0	0	8	1	1	0	0	6	2	1	1	1	0	0	0	4	0	3	3
160	RUSSISCHE FÖDERATION	6	0	0	0	3	0	0	0	0	3	0	0	0	0	0	0	0	3	0	1	1
163	TÜRKEI	15	0	0	0	7	0	0	0	0	3	0	0	0	0	0	0	0	3	0	5	5
164	TSCHECHISCHE REPUBLIK	15	0	0	0	6	0	0	0	0	6	0	0	0	0	0	0	0	6	0	0	0
166	UKRAINE	43	0	0	0	21	0	0	0	0	20	6	2	4	4	0	0	0	15	2	3	3
168	VEREINIGTES KÖNIGREICH (GF	1	0	0	0	1	0	0	0	0	1	0	0	0	0	0	0	0	1	0	0	0
169	BELARUS	1	0	0	0	0	0	0	0	0	0	0	0	0	0	0	0	0	0	0	0	0
170	SERBIEN	11	0	0	0	5	0	0	0	0	3	1	1	0	0	0	0	0	2	0	2	2
221	ALGERIEN	2	0	0	0	2	0	0	0	0	2	1	1	0	0	0	0	0	1	0	0	0
224	ERITREA	1	0	0	0	1	0	0	0	0	0	0	0	0	0	0	0	0	0	0	1	1
232	NIGERIA	1	0	0	0	0	0	0	0	0	0	0	0	0	0	0	0	0	0	0	0	0
238	GHANA	1	0	0	0	1	0	0	0	0	1	1	0	1	1	0	0	0	0	0	0	0
248	LIBYEN	9	0	0	0	9	0	0	0	0	7	2	2	0	0	0	0	0	5	1	2	2
252	MAROKKO	1	0	0	0	0	0	0	0	0	0	0	0	0	0	0	0	0	0	0	0	0
273	SOMALIA	3	0	0	0	1	0	0	0	0	1	0	0	0	0	0	0	0	1	0	0	0
285	TUNESIEN	1	0	0	0	0	0	0	0	0	0	0	0	0	0	0	0	0	0	0	0	0
349	KOLUMBIEN	1	0	0	0	0	0	0	0	0	0	0	0	0	0	0	0	0	0	0	0	0
351	KUBA	1	0	0	0	0	0	0	0	0	0	0	0	0	0	0	0	0	0	0	0	0
368	VEREINIGTE STAATEN (USA)	1	0	0	0	0	0	0	0	0	0	0	0	0	0	0	0	0	0	0	0	0
422	ARMENIEN	1	0	0	0	0	0	0	0	0	0	0	0	0	0	0	0	0	0	0	0	0
423	AFGHANISTAN	27	0	0	0	14	0	0	0	0	13	6	0	6	6	0	0	0	8	0	3	3
425	ASERBAIDSCHAN	4	0	0	0	2	0	0	0	0	1	0	0	0	0	1	1	0	0	0	1	1
430	GEORGIEN	12	0	0	0	4	0	0	0	0	3	1	1	0	0	0	0	0	1	1	1	1
432	VIETNAM	1	0	0	0	0	0	0	0	0	0	0	0	0	0	0	0	0	0	0	0	0

436	INDIEN	1	0	0	0	1	0	0	0	0	1	0	0	0	0	0	0	0	1	0	0	0
438	IRAK	14	1	1	1	5	0	0	0	0	3	0	0	0	0	0	0	0	3	0	2	2
439	IRAN, ISLAMISCHE REPUBLIK	2	0	0	0	0	0	0	0	0	0	0	0	0	0	0	0	0	0	0	0	0
444	KASACHSTAN	2	0	0	0	0	0	0	0	0	0	0	0	0	0	0	0	0	0	0	0	0
445	JORDANIEN	3	0	0	0	3	0	0	0	0	1	1	0	1	1	0	0	0	1	0	2	2
461	PAKISTAN	1	0	0	0	1	0	0	0	0	1	0	0	0	0	0	0	0	1	0	0	0
475	SYRIEN, ARABISCHE REPUBLIK	41	3	3	3	19	0	0	0	0	17	3	2	1	1	1	0	1	12	2	3	3
476	THAILAND	1	0	0	0	0	0	0	0	0	0	0	0	0	0	0	0	0	0	0	0	0
998	UNGEKLÄRT	3	0	0	0	3	1	0	1	1	2	0	0	0	0	0	0	0	2	0	1	1

Polizeiliche Kriminalstatistik
Art: Straftaten und Staatsangehörigkeit nichtdeutscher TV

Tabelle 62 Blatt 3 Erstellungsdatum: 08.04.2025
Bereich: SONNEBERG_KREIS / T6
Berechnungszeitraum vom 01.01.2024 bis 31.12.2024

Schlüs-selzahl Staat	S t a a t	TV ----	Straftatenschlüssel 232100	232200	232201	232279	232300	232400	232410	3***00	3**300	300000	300010	300050	300300	300310	300340	325*00	325000	326*00	326000	335*00
1	2	3	4	5	6	7	8	9	10	11	12	13	14	15	16	17	18	19	20	21	22	23
...	.....	374	1	8	1	7	40	1	1	69	2	16	15	1	2	1	1	54	7	47	47	2
121	ALBANIEN	5	0	0	0	0	2	0	0	0	0	0	0	0	0	0	0	0	0	0	0	0
122	BOSNIEN und HERZEGOWINA	1	0	0	0	0	1	0	0	0	0	0	0	0	0	0	0	0	0	0	0	0
125	BULGARIEN	2	0	0	0	0	0	0	0	0	0	0	0	0	0	0	0	0	0	0	0	0
130	KROATIEN	2	0	0	0	0	0	0	0	0	0	0	0	0	0	0	0	0	0	0	0	0
131	SLOWENIEN	1	0	0	0	0	0	0	0	0	0	0	0	0	0	0	0	0	0	0	0	0
137	ITALIEN	2	0	0	0	0	1	0	0	0	0	0	0	0	0	0	0	0	0	0	0	0
139	LETTLAND	3	0	0	0	0	0	0	0	1	0	0	0	0	0	0	0	1	0	1	1	0
142	LITAUEN	4	0	0	0	0	0	0	0	0	0	0	0	0	0	0	0	0	0	0	0	0
144	NORDMAZEDONIEN	3	0	1	0	1	0	0	0	1	1	0	0	0	1	1	0	0	0	0	0	0
146	Moldau, Republik	2	0	0	0	0	0	0	0	1	0	0	0	0	0	0	0	1	1	0	0	0
148	NIEDERLANDE	2	0	0	0	0	0	0	0	0	0	0	0	0	0	0	0	0	0	0	0	0
150	KOSOVO	1	0	0	0	0	0	0	0	1	0	0	0	0	0	0	0	0	0	0	0	1
152	POLEN	31	0	1	0	1	1	1	1	6	0	1	1	0	0	0	0	5	0	5	5	0
153	PORTUGAL	2	0	1	1	0	0	0	0	0	0	0	0	0	0	0	0	0	0	0	0	0
154	RUMÄNIEN	74	1	0	0	0	8	0	0	21	0	4	3	1	0	0	0	18	2	16	16	0
155	SLOWAKEI	12	0	0	0	0	3	0	0	1	0	0	0	0	0	0	0	0	0	0	0	1
160	RUSSISCHE FÖDERATION	6	0	0	0	0	1	0	0	0	0	0	0	0	0	0	0	0	0	0	0	0
163	TÜRKEI	15	0	0	0	0	5	0	0	0	0	0	0	0	0	0	0	0	0	0	0	0
164	TSCHECHISCHE REPUBLIK	15	0	0	0	0	0	0	0	1	0	0	0	0	0	0	0	1	0	1	1	0
166	UKRAINE	43	0	0	0	0	3	0	0	12	0	2	2	0	0	0	0	10	1	9	9	0
168	VEREINIGTES KÖNIGREICH (GF	1	0	0	0	0	0	0	0	0	0	0	0	0	0	0	0	0	0	0	0	0
169	BELARUS	1	0	0	0	0	0	0	0	0	0	0	0	0	0	0	0	0	0	0	0	0
170	SERBIEN	11	0	1	0	1	1	0	0	4	1	1	1	0	1	0	1	2	0	2	2	0
221	ALGERIEN	2	0	0	0	0	0	0	0	0	0	0	0	0	0	0	0	0	0	0	0	0
224	ERITREA	1	0	0	0	0	1	0	0	0	0	0	0	0	0	0	0	0	0	0	0	0
232	NIGERIA	1	0	0	0	0	0	0	0	0	0	0	0	0	0	0	0	0	0	0	0	0
238	GHANA	1	0	0	0	0	0	0	0	0	0	0	0	0	0	0	0	0	0	0	0	0
248	LIBYEN	9	0	2	0	2	1	0	0	1	0	0	0	0	0	0	0	1	0	1	1	0
252	MAROKKO	1	0	0	0	0	0	0	0	0	0	0	0	0	0	0	0	0	0	0	0	0
273	SOMALIA	3	0	0	0	0	0	0	0	1	0	0	0	0	0	0	0	1	0	1	1	0
285	TUNESIEN	1	0	0	0	0	0	0	0	0	0	0	0	0	0	0	0	0	0	0	0	0
349	KOLUMBIEN	1	0	0	0	0	0	0	0	1	0	1	1	0	0	0	0	0	0	0	0	0
351	KUBA	1	0	0	0	0	0	0	0	0	0	0	0	0	0	0	0	0	0	0	0	0
368	VEREINIGTE STAATEN (USA)	1	0	0	0	0	0	0	0	0	0	0	0	0	0	0	0	0	0	0	0	0
422	ARMENIEN	1	0	0	0	0	0	0	0	0	0	0	0	0	0	0	0	0	0	0	0	0
423	AFGHANISTAN	27	0	1	0	1	3	0	0	4	0	2	2	0	0	0	0	4	0	4	4	0
425	ASERBAIDSCHAN	4	0	0	0	0	1	0	0	0	0	0	0	0	0	0	0	0	0	0	0	0
430	GEORGIEN	12	0	0	0	0	1	0	0	6	0	1	1	0	0	0	0	6	3	3	3	0
432	VIETNAM	1	0	0	0	0	0	0	0	1	0	1	1	0	0	0	0	0	0	0	0	0

436	INDIEN	1	0	0	0	0	0	0	0	0	0	0	0	0	0	0	0	0	0	0	0	0
438	IRAK	14	0	1	0	1	1	0	0	1	0	0	0	0	0	0	0	1	0	1	1	0
439	IRAN, ISLAMISCHE REPUBLIK	2	0	0	0	0	0	0	0	0	0	0	0	0	0	0	0	0	0	0	0	0
444	KASACHSTAN	2	0	0	0	0	0	0	0	0	0	0	0	0	0	0	0	0	0	0	0	0
445	JORDANIEN	3	0	0	0	0	2	0	0	0	0	0	0	0	0	0	0	0	0	0	0	0
461	PAKISTAN	1	0	0	0	0	0	0	0	0	0	0	0	0	0	0	0	0	0	0	0	0
475	SYRIEN, ARABISCHE REPUBLIK	41	0	0	0	0	3	0	0	4	0	3	3	0	0	0	0	2	0	2	2	0
476	THAILAND	1	0	0	0	0	0	0	0	1	0	0	0	0	0	0	0	1	0	1	1	0
998	UNGEKLÄRT	3	0	0	0	0	1	0	0	0	0	0	0	0	0	0	0	0	0	0	0	0

Polizeiliche Kriminalstatistik
Art: Straftaten und Staatsangehörigkeit nichtdeutscher TV

Tabelle 62 Blatt 4 Erstellungsdatum: 08.04.2025
Bereich: SONNEBERG_KREIS / T6
Berechnungszeitraum vom 01.01.2024 bis 31.12.2024

Schlüs-selzahl Staat	S t a a t	TV ----	Straftatenschlüssel 335000	4***00	4**200	400000	400010	4*1081	400200	400210	410*00	410000	410010	425*00	425000	425010	435*00	435000	436*00	436000	450*00	450000
1	2	3	4	5	6	7	8	9	10	11	12	13	14	15	16	17	18	19	20	21	22	23
...	.....	374	2	7	1	1	1	1	1	1	2	2	2	1	1	1	2	1	1	1	1	1
121	ALBANIEN	5	0	0	0	0	0	0	0	0	0	0	0	0	0	0	0	0	0	0	0	0
122	BOSNIEN und HERZEGOWINA	1	0	0	0	0	0	0	0	0	0	0	0	0	0	0	0	0	0	0	0	0
125	BULGARIEN	2	0	0	0	0	0	0	0	0	0	0	0	0	0	0	0	0	0	0	0	0
130	KROATIEN	2	0	0	0	0	0	0	0	0	0	0	0	0	0	0	0	0	0	0	0	0
131	SLOWENIEN	1	0	0	0	0	0	0	0	0	0	0	0	0	0	0	0	0	0	0	0	0
137	ITALIEN	2	0	0	0	0	0	0	0	0	0	0	0	0	0	0	0	0	0	0	0	0
139	LETTLAND	3	0	0	0	0	0	0	0	0	0	0	0	0	0	0	0	0	0	0	0	0
142	LITAUEN	4	0	0	0	0	0	0	0	0	0	0	0	0	0	0	0	0	0	0	0	0
144	NORDMAZEDONIEN	3	0	0	0	0	0	0	0	0	0	0	0	0	0	0	0	0	0	0	0	0
146	Moldau, Republik	2	0	0	0	0	0	0	0	0	0	0	0	0	0	0	0	0	0	0	0	0
148	NIEDERLANDE	2	0	0	0	0	0	0	0	0	0	0	0	0	0	0	0	0	0	0	0	0
150	KOSOVO	1	1	0	0	0	0	0	0	0	0	0	0	0	0	0	0	0	0	0	0	0
152	POLEN	31	0	2	0	1	1	1	0	0	0	0	0	0	0	0	0	0	0	0	1	1
153	PORTUGAL	2	0	0	0	0	0	0	0	0	0	0	0	0	0	0	0	0	0	0	0	0
154	RUMÄNIEN	74	0	0	0	0	0	0	0	0	0	0	0	0	0	0	0	0	0	0	0	0
155	SLOWAKEI	12	1	1	1	0	0	0	1	1	0	0	0	0	0	0	0	0	0	0	0	0
160	RUSSISCHE FÖDERATION	6	0	0	0	0	0	0	0	0	0	0	0	0	0	0	0	0	0	0	0	0
163	TÜRKEI	15	0	0	0	0	0	0	0	0	0	0	0	0	0	0	0	0	0	0	0	0
164	TSCHECHISCHE REPUBLIK	15	0	0	0	0	0	0	0	0	0	0	0	0	0	0	0	0	0	0	0	0
166	UKRAINE	43	0	0	0	0	0	0	0	0	0	0	0	0	0	0	0	0	0	0	0	0
168	VEREINIGTES KÖNIGREICH (GF	1	0	0	0	0	0	0	0	0	0	0	0	0	0	0	0	0	0	0	0	0
169	BELARUS	1	0	1	0	0	0	0	0	0	0	0	0	0	0	0	1	0	1	1	0	0
170	SERBIEN	11	0	1	0	0	0	0	0	0	1	1	1	0	0	0	0	0	0	0	0	0
221	ALGERIEN	2	0	0	0	0	0	0	0	0	0	0	0	0	0	0	0	0	0	0	0	0
224	ERITREA	1	0	0	0	0	0	0	0	0	0	0	0	0	0	0	0	0	0	0	0	0
232	NIGERIA	1	0	0	0	0	0	0	0	0	0	0	0	0	0	0	0	0	0	0	0	0
238	GHANA	1	0	0	0	0	0	0	0	0	0	0	0	0	0	0	0	0	0	0	0	0
248	LIBYEN	9	0	0	0	0	0	0	0	0	0	0	0	0	0	0	0	0	0	0	0	0
252	MAROKKO	1	0	1	0	0	0	0	0	0	0	0	0	1	1	1	1	1	0	0	0	0
273	SOMALIA	3	0	0	0	0	0	0	0	0	0	0	0	0	0	0	0	0	0	0	0	0
285	TUNESIEN	1	0	0	0	0	0	0	0	0	0	0	0	0	0	0	0	0	0	0	0	0
349	KOLUMBIEN	1	0	0	0	0	0	0	0	0	0	0	0	0	0	0	0	0	0	0	0	0
351	KUBA	1	0	0	0	0	0	0	0	0	0	0	0	0	0	0	0	0	0	0	0	0
368	VEREINIGTE STAATEN (USA)	1	0	0	0	0	0	0	0	0	0	0	0	0	0	0	0	0	0	0	0	0
422	ARMENIEN	1	0	0	0	0	0	0	0	0	0	0	0	0	0	0	0	0	0	0	0	0
423	AFGHANISTAN	27	0	0	0	0	0	0	0	0	0	0	0	0	0	0	0	0	0	0	0	0
425	ASERBAIDSCHAN	4	0	0	0	0	0	0	0	0	0	0	0	0	0	0	0	0	0	0	0	0
430	GEORGIEN	12	0	1	0	0	0	0	0	0	1	1	1	0	0	0	0	0	0	0	0	0
432	VIETNAM	1	0	0	0	0	0	0	0	0	0	0	0	0	0	0	0	0	0	0	0	0

436	INDIEN	1	0	0	0	0	0	0	0	0	0	0	0	0	0	0	0	0	0	0	0	0
438	IRAK	14	0	0	0	0	0	0	0	0	0	0	0	0	0	0	0	0	0	0	0	0
439	IRAN, ISLAMISCHE REPUBLIK	2	0	0	0	0	0	0	0	0	0	0	0	0	0	0	0	0	0	0	0	0
444	KASACHSTAN	2	0	0	0	0	0	0	0	0	0	0	0	0	0	0	0	0	0	0	0	0
445	JORDANIEN	3	0	0	0	0	0	0	0	0	0	0	0	0	0	0	0	0	0	0	0	0
461	PAKISTAN	1	0	0	0	0	0	0	0	0	0	0	0	0	0	0	0	0	0	0	0	0
475	SYRIEN, ARABISCHE REPUBLIK	41	0	0	0	0	0	0	0	0	0	0	0	0	0	0	0	0	0	0	0	0
476	THAILAND	1	0	0	0	0	0	0	0	0	0	0	0	0	0	0	0	0	0	0	0	0
998	UNGEKLÄRT	3	0	0	0	0	0	0	0	0	0	0	0	0	0	0	0	0	0	0	0	0

Polizeiliche Kriminalstatistik
Art: Straftaten und Staatsangehörigkeit nichtdeutscher TV

Tabelle 62 Blatt 5 Erstellungsdatum: 08.04.2025
Bereich: SONNEBERG_KREIS / T6
Berechnungszeitraum vom 01.01.2024 bis 31.12.2024

Schlüs-selzahl Staat	S t a a t	TV ----	Straftatenschlüssel 450020	****00	***200	***300	*01081	*10*00	*25*00	*26*00	*35*00	*50*00	500000	510000	511000	511200	511201	511210	511211	511300	516000	516500
1	2	3	4	5	6	7	8	9	10	11	12	13	14	15	16	17	18	19	20	21	22	23
...	.....	374	1	74	1	2	1	2	55	47	4	1	47	28	8	4	2	2	2	4	1	1
121	ALBANIEN	5	0	0	0	0	0	0	0	0	0	0	0	0	0	0	0	0	0	0	0	0
122	BOSNIEN und HERZEGOWINA	1	0	0	0	0	0	0	0	0	0	0	0	0	0	0	0	0	0	0	0	0
125	BULGARIEN	2	0	0	0	0	0	0	0	0	0	0	1	0	0	0	0	0	0	0	0	0
130	KROATIEN	2	0	0	0	0	0	0	0	0	0	0	0	0	0	0	0	0	0	0	0	0
131	SLOWENIEN	1	0	0	0	0	0	0	0	0	0	0	0	0	0	0	0	0	0	0	0	0
137	ITALIEN	2	0	0	0	0	0	0	0	0	0	0	1	0	0	0	0	0	0	0	0	0
139	LETTLAND	3	0	1	0	0	0	0	1	1	0	0	1	1	0	0	0	0	0	0	0	0
142	LITAUEN	4	0	0	0	0	0	0	0	0	0	0	0	0	0	0	0	0	0	0	0	0
144	NORDMAZEDONIEN	3	0	1	0	1	0	0	0	0	0	0	1	1	0	0	0	0	0	0	0	0
146	Moldau, Republik	2	0	1	0	0	0	0	1	0	0	0	1	0	0	0	0	0	0	0	0	0
148	NIEDERLANDE	2	0	0	0	0	0	0	0	0	0	0	1	1	0	0	0	0	0	0	0	0
150	KOSOVO	1	0	1	0	0	0	0	0	0	1	0	1	1	0	0	0	0	0	0	0	0
152	POLEN	31	1	8	0	0	1	0	5	5	0	1	3	2	0	0	0	0	0	0	0	0
153	PORTUGAL	2	0	0	0	0	0	0	0	0	0	0	0	0	0	0	0	0	0	0	0	0
154	RUMÄNIEN	74	0	21	0	0	0	0	18	16	0	0	15	8	4	3	1	2	2	1	0	0
155	SLOWAKEI	12	0	2	1	0	0	0	0	0	1	0	0	0	0	0	0	0	0	0	0	0
160	RUSSISCHE FÖDERATION	6	0	0	0	0	0	0	0	0	0	0	0	0	0	0	0	0	0	0	0	0
163	TÜRKEI	15	0	0	0	0	0	0	0	0	0	0	2	1	0	0	0	0	0	0	0	0
164	TSCHECHISCHE REPUBLIK	15	0	1	0	0	0	0	1	1	0	0	2	2	1	1	1	0	0	0	0	0
166	UKRAINE	43	0	12	0	0	0	0	10	9	0	0	6	4	3	0	0	0	0	3	0	0
168	VEREINIGTES KÖNIGREICH (GF	1	0	0	0	0	0	0	0	0	0	0	0	0	0	0	0	0	0	0	0	0
169	BELARUS	1	0	1	0	0	0	0	0	0	1	0	0	0	0	0	0	0	0	0	0	0
170	SERBIEN	11	0	4	0	1	0	1	2	2	0	0	1	1	0	0	0	0	0	0	0	0
221	ALGERIEN	2	0	0	0	0	0	0	0	0	0	0	0	0	0	0	0	0	0	0	0	0
224	ERITREA	1	0	0	0	0	0	0	0	0	0	0	0	0	0	0	0	0	0	0	0	0
232	NIGERIA	1	0	0	0	0	0	0	0	0	0	0	0	0	0	0	0	0	0	0	0	0
238	GHANA	1	0	0	0	0	0	0	0	0	0	0	0	0	0	0	0	0	0	0	0	0
248	LIBYEN	9	0	1	0	0	0	0	1	1	0	0	0	0	0	0	0	0	0	0	0	0
252	MAROKKO	1	0	1	0	0	0	0	1	0	1	0	0	0	0	0	0	0	0	0	0	0
273	SOMALIA	3	0	1	0	0	0	0	1	1	0	0	0	0	0	0	0	0	0	0	0	0
285	TUNESIEN	1	0	0	0	0	0	0	0	0	0	0	0	0	0	0	0	0	0	0	0	0
349	KOLUMBIEN	1	0	1	0	0	0	0	0	0	0	0	0	0	0	0	0	0	0	0	0	0
351	KUBA	1	0	0	0	0	0	0	0	0	0	0	0	0	0	0	0	0	0	0	0	0
368	VEREINIGTE STAATEN (USA)	1	0	0	0	0	0	0	0	0	0	0	0	0	0	0	0	0	0	0	0	0
422	ARMENIEN	1	0	0	0	0	0	0	0	0	0	0	0	0	0	0	0	0	0	0	0	0
423	AFGHANISTAN	27	0	4	0	0	0	0	4	4	0	0	3	3	0	0	0	0	0	0	0	0
425	ASERBAIDSCHAN	4	0	0	0	0	0	0	0	0	0	0	1	0	0	0	0	0	0	0	0	0
430	GEORGIEN	12	0	6	0	0	0	1	6	3	0	0	2	2	0	0	0	0	0	0	0	0
432	VIETNAM	1	0	1	0	0	0	0	0	0	0	0	0	0	0	0	0	0	0	0	0	0

436	INDIEN	1	0	0	0	0	0	0	0	0	0	0	0	0	0	0	0	0	0	0	0	0
438	IRAK	14	0	1	0	0	0	0	1	1	0	0	2	0	0	0	0	0	0	0	0	0
439	IRAN, ISLAMISCHE REPUBLIK	2	0	0	0	0	0	0	0	0	0	0	1	0	0	0	0	0	0	0	0	0
444	KASACHSTAN	2	0	0	0	0	0	0	0	0	0	0	0	0	0	0	0	0	0	0	0	0
445	JORDANIEN	3	0	0	0	0	0	0	0	0	0	0	0	0	0	0	0	0	0	0	0	0
461	PAKISTAN	1	0	0	0	0	0	0	0	0	0	0	0	0	0	0	0	0	0	0	0	0
475	SYRIEN, ARABISCHE REPUBLIK	41	0	4	0	0	0	0	2	2	0	0	2	1	0	0	0	0	0	0	1	1
476	THAILAND	1	0	1	0	0	0	0	1	1	0	0	0	0	0	0	0	0	0	0	0	0
998	UNGEKLÄRT	3	0	0	0	0	0	0	0	0	0	0	0	0	0	0	0	0	0	0	0	0

Polizeiliche Kriminalstatistik
Art: Straftaten und Staatsangehörigkeit nichtdeutscher TV

Tabelle 62 Blatt 6 Erstellungsdatum: 08.04.2025
Bereich: SONNEBERG_KREIS / T6
Berechnungszeitraum vom 01.01.2024 bis 31.12.2024

Schlüs-selzahl Staat	S t a a t	TV ----	Straftatenschlüssel 516510	517000	517100	517200	517210	517800	518200	518300	518301	518302	518900	530000	530079	531000	540000	540020	540029	600000	610000	610079
1	2	3	4	5	6	7	8	9	10	11	12	13	14	15	16	17	18	19	20	21	22	23
...	.....	374	1	20	1	1	1	1	1	2	1	1	14	17	14	3	4	4	4	95	3	2
121	ALBANIEN	5	0	0	0	0	0	0	0	0	0	0	0	0	0	0	0	0	0	0	0	0
122	BOSNIEN und HERZEGOWINA	1	0	0	0	0	0	0	0	0	0	0	0	0	0	0	0	0	0	0	0	0
125	BULGARIEN	2	0	0	0	0	0	0	0	0	0	0	0	1	1	0	1	1	1	1	0	0
130	KROATIEN	2	0	0	0	0	0	0	0	0	0	0	0	0	0	0	0	0	0	1	0	0
131	SLOWENIEN	1	0	0	0	0	0	0	0	0	0	0	0	0	0	0	0	0	0	0	0	0
137	ITALIEN	2	0	0	0	0	0	0	0	0	0	0	0	1	1	0	0	0	0	1	0	0
139	LETTLAND	3	0	1	0	0	0	0	0	1	0	1	0	0	0	0	0	0	0	0	0	0
142	LITAUEN	4	0	0	0	0	0	0	0	0	0	0	0	0	0	0	0	0	0	3	0	0
144	NORDMAZEDONIEN	3	0	1	1	0	0	0	0	0	0	0	0	0	0	0	0	0	0	0	0	0
146	Moldau, Republik	2	0	0	0	0	0	0	0	0	0	0	0	0	0	0	1	1	1	0	0	0
148	NIEDERLANDE	2	0	1	0	0	0	0	0	0	0	0	1	0	0	0	0	0	0	1	0	0
150	KOSOVO	1	0	1	0	0	0	0	0	0	0	0	1	0	0	0	0	0	0	1	0	0
152	POLEN	31	0	2	0	0	0	0	0	0	0	0	2	1	1	0	0	0	0	10	0	0
153	PORTUGAL	2	0	0	0	0	0	0	0	0	0	0	0	0	0	0	0	0	0	0	0	0
154	RUMÄNIEN	74	0	4	0	1	1	0	1	0	0	0	2	7	5	2	0	0	0	11	1	1
155	SLOWAKEI	12	0	0	0	0	0	0	0	0	0	0	0	0	0	0	0	0	0	2	0	0
160	RUSSISCHE FÖDERATION	6	0	0	0	0	0	0	0	0	0	0	0	0	0	0	0	0	0	4	0	0
163	TÜRKEI	15	0	1	0	0	0	0	0	0	0	0	1	1	0	1	0	0	0	3	0	0
164	TSCHECHISCHE REPUBLIK	15	0	2	0	0	0	0	0	0	0	0	2	1	1	0	0	0	0	5	0	0
166	UKRAINE	43	0	1	0	0	0	1	0	0	0	0	0	2	2	0	0	0	0	14	0	0
168	VEREINIGTES KÖNIGREICH (GF	1	0	0	0	0	0	0	0	0	0	0	0	0	0	0	0	0	0	0	0	0
169	BELARUS	1	0	0	0	0	0	0	0	0	0	0	0	0	0	0	0	0	0	0	0	0
170	SERBIEN	11	0	1	0	0	0	0	0	0	0	0	1	0	0	0	0	0	0	2	0	0
221	ALGERIEN	2	0	0	0	0	0	0	0	0	0	0	0	0	0	0	0	0	0	0	0	0
224	ERITREA	1	0	0	0	0	0	0	0	0	0	0	0	0	0	0	0	0	0	1	0	0
232	NIGERIA	1	0	0	0	0	0	0	0	0	0	0	0	0	0	0	0	0	0	1	1	0
238	GHANA	1	0	0	0	0	0	0	0	0	0	0	0	0	0	0	0	0	0	0	0	0
248	LIBYEN	9	0	0	0	0	0	0	0	0	0	0	0	0	0	0	0	0	0	1	0	0
252	MAROKKO	1	0	0	0	0	0	0	0	0	0	0	0	0	0	0	0	0	0	0	0	0
273	SOMALIA	3	0	0	0	0	0	0	0	0	0	0	0	0	0	0	0	0	0	2	0	0
285	TUNESIEN	1	0	0	0	0	0	0	0	0	0	0	0	0	0	0	0	0	0	0	0	0
349	KOLUMBIEN	1	0	0	0	0	0	0	0	0	0	0	0	0	0	0	0	0	0	0	0	0
351	KUBA	1	0	0	0	0	0	0	0	0	0	0	0	0	0	0	0	0	0	0	0	0
368	VEREINIGTE STAATEN (USA)	1	0	0	0	0	0	0	0	0	0	0	0	0	0	0	0	0	0	0	0	0
422	ARMENIEN	1	0	0	0	0	0	0	0	0	0	0	0	0	0	0	0	0	0	0	0	0
423	AFGHANISTAN	27	0	3	0	0	0	0	0	1	1	0	2	0	0	0	0	0	0	6	0	0
425	ASERBAIDSCHAN	4	0	0	0	0	0	0	0	0	0	0	0	0	0	0	1	1	1	0	0	0
430	GEORGIEN	12	0	2	0	0	0	0	0	0	0	0	2	0	0	0	0	0	0	5	0	0
432	VIETNAM	1	0	0	0	0	0	0	0	0	0	0	0	0	0	0	0	0	0	0	0	0

436	INDIEN	1	0	0	0	0	0	0	0	0	0	0	0	0	0	0	0	0	0	0	0	0
438	IRAK	14	0	0	0	0	0	0	0	0	0	0	0	1	1	0	1	1	1	5	1	1
439	IRAN, ISLAMISCHE REPUBLIK	2	0	0	0	0	0	0	0	0	0	0	0	1	1	0	0	0	0	0	0	0
444	KASACHSTAN	2	0	0	0	0	0	0	0	0	0	0	0	0	0	0	0	0	0	1	0	0
445	JORDANIEN	3	0	0	0	0	0	0	0	0	0	0	0	0	0	0	0	0	0	1	0	0
461	PAKISTAN	1	0	0	0	0	0	0	0	0	0	0	0	0	0	0	0	0	0	0	0	0
475	SYRIEN, ARABISCHE REPUBLIK	41	1	0	0	0	0	0	0	0	0	0	0	1	1	0	0	0	0	11	0	0
476	THAILAND	1	0	0	0	0	0	0	0	0	0	0	0	0	0	0	0	0	0	0	0	0
998	UNGEKLÄRT	3	0	0	0	0	0	0	0	0	0	0	0	0	0	0	0	0	0	2	0	0

Polizeiliche Kriminalstatistik
Art: Straftaten und Staatsangehörigkeit nichtdeutscher TV

Tabelle 62 Blatt 7 Erstellungsdatum: 08.04.2025
Bereich: SONNEBERG_KREIS / T6
Berechnungszeitraum vom 01.01.2024 bis 31.12.2024

Schlüs-selzahl Staat	S t a a t	TV ----	Straftatenschlüssel 611000	620000	620001	620013	621000	621100	621110	621120	622000	622100	630000	630020	633000	670000	670007	670016	670024	670025	670034	672000
1	2	3	4	5	6	7	8	9	10	11	12	13	14	15	16	17	18	19	20	21	22	23
...	.....	374	1	35	2	5	13	13	9	4	18	18	2	1	1	64	5	1	2	3	1	1
121	ALBANIEN	5	0	0	0	0	0	0	0	0	0	0	0	0	0	0	0	0	0	0	0	0
122	BOSNIEN und HERZEGOWINA	1	0	0	0	0	0	0	0	0	0	0	0	0	0	0	0	0	0	0	0	0
125	BULGARIEN	2	0	0	0	0	0	0	0	0	0	0	0	0	0	1	0	1	0	0	0	0
130	KROATIEN	2	0	1	0	0	0	0	0	0	1	1	0	0	0	0	0	0	0	0	0	0
131	SLOWENIEN	1	0	0	0	0	0	0	0	0	0	0	0	0	0	0	0	0	0	0	0	0
137	ITALIEN	2	0	0	0	0	0	0	0	0	0	0	0	0	0	1	0	0	0	0	0	0
139	LETTLAND	3	0	0	0	0	0	0	0	0	0	0	0	0	0	0	0	0	0	0	0	0
142	LITAUEN	4	0	2	0	0	1	1	1	0	1	1	0	0	0	1	0	0	1	0	0	0
144	NORDMAZEDONIEN	3	0	0	0	0	0	0	0	0	0	0	0	0	0	0	0	0	0	0	0	0
146	Moldau, Republik	2	0	0	0	0	0	0	0	0	0	0	0	0	0	0	0	0	0	0	0	0
148	NIEDERLANDE	2	0	0	0	0	0	0	0	0	0	0	0	0	0	1	0	0	0	0	0	0
150	KOSOVO	1	0	1	0	0	0	0	0	0	1	1	0	0	0	0	0	0	0	0	0	0
152	POLEN	31	0	5	1	1	2	2	2	0	1	1	1	1	0	5	0	0	0	0	1	0
153	PORTUGAL	2	0	0	0	0	0	0	0	0	0	0	0	0	0	0	0	0	0	0	0	0
154	RUMÄNIEN	74	0	5	0	0	1	1	1	0	5	5	1	0	1	5	0	0	0	0	0	0
155	SLOWAKEI	12	0	1	0	0	1	1	0	1	0	0	0	0	0	2	0	0	0	0	0	0
160	RUSSISCHE FÖDERATION	6	0	0	0	0	0	0	0	0	0	0	0	0	0	4	2	0	0	0	0	0
163	TÜRKEI	15	0	2	1	1	2	2	2	0	0	0	0	0	0	1	1	0	0	0	0	0
164	TSCHECHISCHE REPUBLIK	15	0	1	0	1	0	0	0	0	0	0	0	0	0	4	0	0	0	1	0	0
166	UKRAINE	43	0	5	0	1	2	2	1	1	2	2	0	0	0	11	0	0	1	0	0	0
168	VEREINIGTES KÖNIGREICH (GF	1	0	0	0	0	0	0	0	0	0	0	0	0	0	0	0	0	0	0	0	0
169	BELARUS	1	0	0	0	0	0	0	0	0	0	0	0	0	0	0	0	0	0	0	0	0
170	SERBIEN	11	0	0	0	0	0	0	0	0	0	0	0	0	0	2	0	0	0	0	0	0
221	ALGERIEN	2	0	0	0	0	0	0	0	0	0	0	0	0	0	0	0	0	0	0	0	0
224	ERITREA	1	0	0	0	0	0	0	0	0	0	0	0	0	0	1	1	0	0	0	0	0
232	NIGERIA	1	1	0	0	0	0	0	0	0	0	0	0	0	0	0	0	0	0	0	0	0
238	GHANA	1	0	0	0	0	0	0	0	0	0	0	0	0	0	0	0	0	0	0	0	0
248	LIBYEN	9	0	0	0	0	0	0	0	0	0	0	0	0	0	1	0	0	0	0	0	0
252	MAROKKO	1	0	0	0	0	0	0	0	0	0	0	0	0	0	0	0	0	0	0	0	0
273	SOMALIA	3	0	0	0	0	0	0	0	0	0	0	0	0	0	2	0	0	0	0	0	0
285	TUNESIEN	1	0	0	0	0	0	0	0	0	0	0	0	0	0	0	0	0	0	0	0	0
349	KOLUMBIEN	1	0	0	0	0	0	0	0	0	0	0	0	0	0	0	0	0	0	0	0	0
351	KUBA	1	0	0	0	0	0	0	0	0	0	0	0	0	0	0	0	0	0	0	0	0
368	VEREINIGTE STAATEN (USA)	1	0	0	0	0	0	0	0	0	0	0	0	0	0	0	0	0	0	0	0	0
422	ARMENIEN	1	0	0	0	0	0	0	0	0	0	0	0	0	0	0	0	0	0	0	0	0
423	AFGHANISTAN	27	0	2	0	0	2	2	1	1	0	0	0	0	0	4	1	0	0	0	0	0
425	ASERBAIDSCHAN	4	0	0	0	0	0	0	0	0	0	0	0	0	0	0	0	0	0	0	0	0
430	GEORGIEN	12	0	3	0	1	1	1	1	0	1	1	0	0	0	2	0	0	0	0	0	1
432	VIETNAM	1	0	0	0	0	0	0	0	0	0	0	0	0	0	0	0	0	0	0	0	0

436	INDIEN	1	0	0	0	0	0	0	0	0	0	0	0	0	0	0	0	0	0	0	0	0
438	IRAK	14	0	1	0	0	0	0	0	0	1	1	0	0	0	4	0	0	0	0	0	0
439	IRAN, ISLAMISCHE REPUBLIK	2	0	0	0	0	0	0	0	0	0	0	0	0	0	0	0	0	0	0	0	0
444	KASACHSTAN	2	0	1	0	0	0	0	0	0	1	1	0	0	0	0	0	0	0	0	0	0
445	JORDANIEN	3	0	0	0	0	0	0	0	0	0	0	0	0	0	1	0	0	0	0	0	0
461	PAKISTAN	1	0	0	0	0	0	0	0	0	0	0	0	0	0	0	0	0	0	0	0	0
475	SYRIEN, ARABISCHE REPUBLIK	41	0	4	0	0	1	1	0	1	3	3	0	0	0	9	0	0	0	1	0	0
476	THAILAND	1	0	0	0	0	0	0	0	0	0	0	0	0	0	0	0	0	0	0	0	0
998	UNGEKLÄRT	3	0	1	0	0	0	0	0	0	1	1	0	0	0	2	0	0	0	1	0	0

Polizeiliche Kriminalstatistik
Art: Straftaten und Staatsangehörigkeit nichtdeutscher TV

Tabelle 62 Blatt 8 Erstellungsdatum: 08.04.2025
Bereich: SONNEBERG_KREIS / T6
Berechnungszeitraum vom 01.01.2024 bis 31.12.2024

Schlüs-selzahl Staat	S t a a t	TV ----	Straftatenschlüssel 673000	673010	673020	673030	673100	673110	674000	674010	674012	674019	674100	674119	700000	710000	715000	715040	720000	720079	725000	725700
1	2	3	4	5	6	7	8	9	10	11	12	13	14	15	16	17	18	19	20	21	22	23
...	.....	374	28	18	1	3	6	6	27	22	1	21	5	5	40	1	1	1	15	2	10	7
121	ALBANIEN	5	0	0	0	0	0	0	0	0	0	0	0	0	1	0	0	0	0	0	0	0
122	BOSNIEN und HERZEGOWINA	1	0	0	0	0	0	0	0	0	0	0	0	0	0	0	0	0	0	0	0	0
125	BULGARIEN	2	0	0	0	0	0	0	1	1	0	1	0	0	1	0	0	0	0	0	0	0
130	KROATIEN	2	0	0	0	0	0	0	0	0	0	0	0	0	1	0	0	0	1	0	0	0
131	SLOWENIEN	1	0	0	0	0	0	0	0	0	0	0	0	0	1	0	0	0	0	0	0	0
137	ITALIEN	2	1	1	0	0	0	0	0	0	0	0	0	0	0	0	0	0	0	0	0	0
139	LETTLAND	3	0	0	0	0	0	0	0	0	0	0	0	0	0	0	0	0	0	0	0	0
142	LITAUEN	4	0	0	0	0	0	0	0	0	0	0	0	0	1	0	0	0	0	0	0	0
144	NORDMAZEDONIEN	3	0	0	0	0	0	0	0	0	0	0	0	0	0	0	0	0	0	0	0	0
146	Moldau, Republik	2	0	0	0	0	0	0	0	0	0	0	0	0	0	0	0	0	0	0	0	0
148	NIEDERLANDE	2	1	1	0	0	0	0	1	1	0	1	0	0	0	0	0	0	0	0	0	0
150	KOSOVO	1	0	0	0	0	0	0	0	0	0	0	0	0	0	0	0	0	0	0	0	0
152	POLEN	31	1	0	0	0	1	1	3	2	0	2	1	1	3	0	0	0	2	0	1	1
153	PORTUGAL	2	0	0	0	0	0	0	0	0	0	0	0	0	0	0	0	0	0	0	0	0
154	RUMÄNIEN	74	2	2	0	0	0	0	3	3	0	3	0	0	0	0	0	0	0	0	0	0
155	SLOWAKEI	12	1	1	0	0	0	0	1	1	0	1	0	0	1	0	0	0	0	0	0	0
160	RUSSISCHE FÖDERATION	6	2	1	0	0	1	1	0	0	0	0	0	0	0	0	0	0	0	0	0	0
163	TÜRKEI	15	0	0	0	0	0	0	0	0	0	0	0	0	4	0	0	0	4	0	4	4
164	TSCHECHISCHE REPUBLIK	15	3	1	0	2	0	0	0	0	0	0	0	0	4	0	0	0	0	0	0	0
166	UKRAINE	43	6	2	0	1	3	3	4	4	0	4	0	0	1	0	0	0	1	0	0	0
168	VEREINIGTES KÖNIGREICH (GF	1	0	0	0	0	0	0	0	0	0	0	0	0	0	0	0	0	0	0	0	0
169	BELARUS	1	0	0	0	0	0	0	0	0	0	0	0	0	0	0	0	0	0	0	0	0
170	SERBIEN	11	1	1	0	0	0	0	1	1	0	1	0	0	0	0	0	0	0	0	0	0
221	ALGERIEN	2	0	0	0	0	0	0	0	0	0	0	0	0	1	0	0	0	1	0	1	0
224	ERITREA	1	0	0	0	0	0	0	0	0	0	0	0	0	0	0	0	0	0	0	0	0
232	NIGERIA	1	0	0	0	0	0	0	0	0	0	0	0	0	0	0	0	0	0	0	0	0
238	GHANA	1	0	0	0	0	0	0	0	0	0	0	0	0	0	0	0	0	0	0	0	0
248	LIBYEN	9	1	1	0	0	0	0	0	0	0	0	0	0	1	1	1	1	0	0	0	0
252	MAROKKO	1	0	0	0	0	0	0	0	0	0	0	0	0	0	0	0	0	0	0	0	0
273	SOMALIA	3	0	0	0	0	0	0	2	2	0	2	0	0	1	0	0	0	0	0	0	0
285	TUNESIEN	1	0	0	0	0	0	0	0	0	0	0	0	0	0	0	0	0	0	0	0	0
349	KOLUMBIEN	1	0	0	0	0	0	0	0	0	0	0	0	0	0	0	0	0	0	0	0	0
351	KUBA	1	0	0	0	0	0	0	0	0	0	0	0	0	0	0	0	0	0	0	0	0
368	VEREINIGTE STAATEN (USA)	1	0	0	0	0	0	0	0	0	0	0	0	0	1	0	0	0	0	0	0	0
422	ARMENIEN	1	0	0	0	0	0	0	0	0	0	0	0	0	1	0	0	0	1	0	1	0
423	AFGHANISTAN	27	3	3	0	0	0	0	2	1	0	1	1	1	2	0	0	0	0	0	0	0
425	ASERBAIDSCHAN	4	0	0	0	0	0	0	0	0	0	0	0	0	1	0	0	0	1	0	1	0
430	GEORGIEN	12	0	0	0	0	0	0	1	1	0	1	0	0	1	0	0	0	0	0	0	0
432	VIETNAM	1	0	0	0	0	0	0	0	0	0	0	0	0	0	0	0	0	0	0	0	0

436	INDIEN	1	0	0	0	0	0	0	0	0	0	0	0	0	0	0	0	0	0	0	0	0
438	IRAK	14	2	1	1	0	0	0	2	2	0	2	0	0	4	0	0	0	1	1	0	0
439	IRAN, ISLAMISCHE REPUBLIK	2	0	0	0	0	0	0	0	0	0	0	0	0	0	0	0	0	0	0	0	0
444	KASACHSTAN	2	0	0	0	0	0	0	0	0	0	0	0	0	2	0	0	0	0	0	0	0
445	JORDANIEN	3	0	0	0	0	0	0	1	1	0	1	0	0	0	0	0	0	0	0	0	0
461	PAKISTAN	1	0	0	0	0	0	0	0	0	0	0	0	0	0	0	0	0	0	0	0	0
475	SYRIEN, ARABISCHE REPUBLIK	41	4	3	0	0	1	1	4	1	0	1	3	3	7	0	0	0	3	1	2	2
476	THAILAND	1	0	0	0	0	0	0	0	0	0	0	0	0	0	0	0	0	0	0	0	0
998	UNGEKLÄRT	3	0	0	0	0	0	0	1	1	1	0	0	0	0	0	0	0	0	0	0	0

Polizeiliche Kriminalstatistik
Art: Straftaten und Staatsangehörigkeit nichtdeutscher TV

Tabelle 62 Blatt 9 Erstellungsdatum: 08.04.2025
Bereich: SONNEBERG_KREIS / T6
Berechnungszeitraum vom 01.01.2024 bis 31.12.2024

Schlüs-selzahl Staat	S t a a t	TV ----	Straftatenschlüssel 725710	725711	725712	725900	726000	726200	730000	731000	731100	731600	731601	731602	731700	731702	731800	732000	732800	732810	732900	732910
1	2	3	4	5	6	7	8	9	10	11	12	13	14	15	16	17	18	19	20	21	22	23
...	.....	374	7	1	6	3	3	3	22	17	1	4	3	1	4	4	9	2	1	1	1	1
121	ALBANIEN	5	0	0	0	0	0	0	1	1	0	0	0	0	0	0	1	0	0	0	0	0
122	BOSNIEN und HERZEGOWINA	1	0	0	0	0	0	0	0	0	0	0	0	0	0	0	0	0	0	0	0	0
125	BULGARIEN	2	0	0	0	0	0	0	1	1	0	1	1	0	0	0	0	0	0	0	0	0
130	KROATIEN	2	0	0	0	0	1	1	0	0	0	0	0	0	0	0	0	0	0	0	0	0
131	SLOWENIEN	1	0	0	0	0	0	0	1	1	0	0	0	0	0	0	1	0	0	0	0	0
137	ITALIEN	2	0	0	0	0	0	0	0	0	0	0	0	0	0	0	0	0	0	0	0	0
139	LETTLAND	3	0	0	0	0	0	0	0	0	0	0	0	0	0	0	0	0	0	0	0	0
142	LITAUEN	4	0	0	0	0	0	0	1	1	0	1	1	0	0	0	0	0	0	0	0	0
144	NORDMAZEDONIEN	3	0	0	0	0	0	0	0	0	0	0	0	0	0	0	0	0	0	0	0	0
146	Moldau, Republik	2	0	0	0	0	0	0	0	0	0	0	0	0	0	0	0	0	0	0	0	0
148	NIEDERLANDE	2	0	0	0	0	0	0	0	0	0	0	0	0	0	0	0	0	0	0	0	0
150	KOSOVO	1	0	0	0	0	0	0	0	0	0	0	0	0	0	0	0	0	0	0	0	0
152	POLEN	31	1	1	0	0	1	1	2	2	0	1	1	0	0	0	1	0	0	0	0	0
153	PORTUGAL	2	0	0	0	0	0	0	0	0	0	0	0	0	0	0	0	0	0	0	0	0
154	RUMÄNIEN	74	0	0	0	0	0	0	0	0	0	0	0	0	0	0	0	0	0	0	0	0
155	SLOWAKEI	12	0	0	0	0	0	0	1	1	0	0	0	0	1	1	0	0	0	0	0	0
160	RUSSISCHE FÖDERATION	6	0	0	0	0	0	0	0	0	0	0	0	0	0	0	0	0	0	0	0	0
163	TÜRKEI	15	4	0	4	0	0	0	0	0	0	0	0	0	0	0	0	0	0	0	0	0
164	TSCHECHISCHE REPUBLIK	15	0	0	0	0	0	0	3	3	0	0	0	0	2	2	1	0	0	0	0	0
166	UKRAINE	43	0	0	0	0	1	1	0	0	0	0	0	0	0	0	0	0	0	0	0	0
168	VEREINIGTES KÖNIGREICH (GF	1	0	0	0	0	0	0	0	0	0	0	0	0	0	0	0	0	0	0	0	0
169	BELARUS	1	0	0	0	0	0	0	0	0	0	0	0	0	0	0	0	0	0	0	0	0
170	SERBIEN	11	0	0	0	0	0	0	0	0	0	0	0	0	0	0	0	0	0	0	0	0
221	ALGERIEN	2	0	0	0	1	0	0	0	0	0	0	0	0	0	0	0	0	0	0	0	0
224	ERITREA	1	0	0	0	0	0	0	0	0	0	0	0	0	0	0	0	0	0	0	0	0
232	NIGERIA	1	0	0	0	0	0	0	0	0	0	0	0	0	0	0	0	0	0	0	0	0
238	GHANA	1	0	0	0	0	0	0	0	0	0	0	0	0	0	0	0	0	0	0	0	0
248	LIBYEN	9	0	0	0	0	0	0	0	0	0	0	0	0	0	0	0	0	0	0	0	0
252	MAROKKO	1	0	0	0	0	0	0	0	0	0	0	0	0	0	0	0	0	0	0	0	0
273	SOMALIA	3	0	0	0	0	0	0	1	1	0	0	0	0	0	0	1	0	0	0	0	0
285	TUNESIEN	1	0	0	0	0	0	0	0	0	0	0	0	0	0	0	0	0	0	0	0	0
349	KOLUMBIEN	1	0	0	0	0	0	0	0	0	0	0	0	0	0	0	0	0	0	0	0	0
351	KUBA	1	0	0	0	0	0	0	0	0	0	0	0	0	0	0	0	0	0	0	0	0
368	VEREINIGTE STAATEN (USA)	1	0	0	0	0	0	0	0	0	0	0	0	0	0	0	0	0	0	0	0	0
422	ARMENIEN	1	0	0	0	1	0	0	0	0	0	0	0	0	0	0	0	0	0	0	0	0
423	AFGHANISTAN	27	0	0	0	0	0	0	2	2	0	0	0	0	0	0	2	0	0	0	0	0
425	ASERBAIDSCHAN	4	0	0	0	1	0	0	0	0	0	0	0	0	0	0	0	0	0	0	0	0
430	GEORGIEN	12	0	0	0	0	0	0	1	1	0	0	0	0	0	0	1	0	0	0	0	0
432	VIETNAM	1	0	0	0	0	0	0	0	0	0	0	0	0	0	0	0	0	0	0	0	0

436	INDIEN	1	0	0	0	0	0	0	0	0	0	0	0	0	0	0	0	0	0	0	0	0
438	IRAK	14	0	0	0	0	0	0	3	1	0	1	0	1	0	0	0	1	0	0	1	1
439	IRAN, ISLAMISCHE REPUBLIK	2	0	0	0	0	0	0	0	0	0	0	0	0	0	0	0	0	0	0	0	0
444	KASACHSTAN	2	0	0	0	0	0	0	2	1	0	0	0	0	0	0	1	0	0	0	0	0
445	JORDANIEN	3	0	0	0	0	0	0	0	0	0	0	0	0	0	0	0	0	0	0	0	0
461	PAKISTAN	1	0	0	0	0	0	0	0	0	0	0	0	0	0	0	0	0	0	0	0	0
475	SYRIEN, ARABISCHE REPUBLIK	41	2	0	2	0	0	0	3	1	1	0	0	0	1	1	0	1	1	1	0	0
476	THAILAND	1	0	0	0	0	0	0	0	0	0	0	0	0	0	0	0	0	0	0	0	0
998	UNGEKLÄRT	3	0	0	0	0	0	0	0	0	0	0	0	0	0	0	0	0	0	0	0	0

Polizeiliche Kriminalstatistik
Art: Straftaten und Staatsangehörigkeit nichtdeutscher TV

Tabelle 62 Blatt 10 Erstellungsdatum: 08.04.2025
Bereich: SONNEBERG_KREIS / T6
Berechnungszeitraum vom 01.01.2024 bis 31.12.2024

Schlüs-selzahl Staat	S t a a t	TV ----	Straftatenschlüssel 734000	734500	734510	734800	734810	734811	734820	734822	734828	736000	740000	743000	743020	743030	890000	891000	892000	892500	897000	897100
1	2	3	4	5	6	7	8	9	10	11	12	13	14	15	16	17	18	19	20	21	22	23
...	.....	374	4	1	1	3	1	1	2	1	1	1	3	3	2	1	365	22	42	1	1	1
121	ALBANIEN	5	0	0	0	0	0	0	0	0	0	0	0	0	0	0	5	1	1	0	0	0
122	BOSNIEN und HERZEGOWINA	1	0	0	0	0	0	0	0	0	0	0	0	0	0	0	1	0	1	0	0	0
125	BULGARIEN	2	0	0	0	0	0	0	0	0	0	0	0	0	0	0	2	1	0	0	0	0
130	KROATIEN	2	0	0	0	0	0	0	0	0	0	0	0	0	0	0	2	0	0	0	0	0
131	SLOWENIEN	1	0	0	0	0	0	0	0	0	0	0	0	0	0	0	1	1	0	0	0	0
137	ITALIEN	2	0	0	0	0	0	0	0	0	0	0	0	0	0	0	2	0	0	0	0	0
139	LETTLAND	3	0	0	0	0	0	0	0	0	0	0	0	0	0	0	3	0	0	0	1	1
142	LITAUEN	4	0	0	0	0	0	0	0	0	0	0	0	0	0	0	4	1	2	1	0	0
144	NORDMAZEDONIEN	3	0	0	0	0	0	0	0	0	0	0	0	0	0	0	3	0	0	0	0	0
146	Moldau, Republik	2	0	0	0	0	0	0	0	0	0	0	0	0	0	0	2	0	0	0	0	0
148	NIEDERLANDE	2	0	0	0	0	0	0	0	0	0	0	0	0	0	0	2	0	0	0	0	0
150	KOSOVO	1	0	0	0	0	0	0	0	0	0	0	0	0	0	0	1	0	0	0	0	0
152	POLEN	31	0	0	0	0	0	0	0	0	0	0	0	0	0	0	30	2	4	0	0	0
153	PORTUGAL	2	0	0	0	0	0	0	0	0	0	0	0	0	0	0	2	0	1	0	0	0
154	RUMÄNIEN	74	0	0	0	0	0	0	0	0	0	0	0	0	0	0	74	0	5	0	0	0
155	SLOWAKEI	12	0	0	0	0	0	0	0	0	0	0	0	0	0	0	12	1	3	0	0	0
160	RUSSISCHE FÖDERATION	6	0	0	0	0	0	0	0	0	0	0	0	0	0	0	6	0	0	0	0	0
163	TÜRKEI	15	0	0	0	0	0	0	0	0	0	0	0	0	0	0	11	0	0	0	0	0
164	TSCHECHISCHE REPUBLIK	15	0	0	0	0	0	0	0	0	0	0	1	1	1	0	15	3	0	0	0	0
166	UKRAINE	43	0	0	0	0	0	0	0	0	0	0	0	0	0	0	43	0	6	0	0	0
168	VEREINIGTES KÖNIGREICH (GF	1	0	0	0	0	0	0	0	0	0	0	0	0	0	0	1	0	0	0	0	0
169	BELARUS	1	0	0	0	0	0	0	0	0	0	0	0	0	0	0	1	0	0	0	0	0
170	SERBIEN	11	0	0	0	0	0	0	0	0	0	0	0	0	0	0	11	0	1	0	0	0
221	ALGERIEN	2	0	0	0	0	0	0	0	0	0	0	0	0	0	0	2	0	1	0	0	0
224	ERITREA	1	0	0	0	0	0	0	0	0	0	0	0	0	0	0	1	0	0	0	0	0
232	NIGERIA	1	0	0	0	0	0	0	0	0	0	0	0	0	0	0	1	0	0	0	0	0
238	GHANA	1	0	0	0	0	0	0	0	0	0	0	0	0	0	0	1	0	1	0	0	0
248	LIBYEN	9	0	0	0	0	0	0	0	0	0	0	0	0	0	0	9	0	2	0	0	0
252	MAROKKO	1	0	0	0	0	0	0	0	0	0	0	0	0	0	0	1	0	0	0	0	0
273	SOMALIA	3	0	0	0	0	0	0	0	0	0	0	0	0	0	0	3	1	0	0	0	0
285	TUNESIEN	1	0	0	0	0	0	0	0	0	0	0	0	0	0	0	1	0	0	0	0	0
349	KOLUMBIEN	1	0	0	0	0	0	0	0	0	0	0	0	0	0	0	1	0	0	0	0	0
351	KUBA	1	0	0	0	0	0	0	0	0	0	0	0	0	0	0	1	0	0	0	0	0
368	VEREINIGTE STAATEN (USA)	1	0	0	0	0	0	0	0	0	0	0	1	1	0	1	1	0	0	0	0	0
422	ARMENIEN	1	0	0	0	0	0	0	0	0	0	0	0	0	0	0	0	0	0	0	0	0
423	AFGHANISTAN	27	0	0	0	0	0	0	0	0	0	0	0	0	0	0	27	2	7	0	0	0
425	ASERBAIDSCHAN	4	0	0	0	0	0	0	0	0	0	0	0	0	0	0	3	0	0	0	0	0
430	GEORGIEN	12	0	0	0	0	0	0	0	0	0	0	0	0	0	0	12	1	1	0	0	0
432	VIETNAM	1	0	0	0	0	0	0	0	0	0	0	0	0	0	0	1	0	0	0	0	0

436	INDIEN	1	0	0	0	0	0	0	0	0	0	0	0	0	0	0	1	0	0	0	0	0
438	IRAK	14	1	0	0	1	0	0	1	1	0	0	0	0	0	0	14	3	0	0	0	0
439	IRAN, ISLAMISCHE REPUBLIK	2	0	0	0	0	0	0	0	0	0	0	0	0	0	0	2	0	1	0	0	0
444	KASACHSTAN	2	2	0	0	2	1	1	1	0	1	0	0	0	0	0	2	2	0	0	0	0
445	JORDANIEN	3	0	0	0	0	0	0	0	0	0	0	0	0	0	0	3	0	1	0	0	0
461	PAKISTAN	1	0	0	0	0	0	0	0	0	0	0	0	0	0	0	1	0	0	0	0	0
475	SYRIEN, ARABISCHE REPUBLIK	41	1	1	1	0	0	0	0	0	0	1	1	1	1	0	39	3	3	0	0	0
476	THAILAND	1	0	0	0	0	0	0	0	0	0	0	0	0	0	0	1	0	0	0	0	0
998	UNGEKLÄRT	3	0	0	0	0	0	0	0	0	0	0	0	0	0	0	3	0	1	0	0	0

Polizeiliche Kriminalstatistik
Art: Straftaten und Staatsangehörigkeit nichtdeutscher TV

Tabelle 62 Blatt 11 Erstellungsdatum: 08.04.2025
Bereich: SONNEBERG_KREIS / T6
Berechnungszeitraum vom 01.01.2024 bis 31.12.2024

Schlüs-selzahl Staat	S t a a t	TV ----	Straftatenschlüssel 898000	898300	899000																	
1	2	3	4	5	6	7	8	9	10	11	12	13	14	15	16	17	18	19	20	21	22	23
...	.....	374	3	3	35																	
121	ALBANIEN	5	0	0	1																	
122	BOSNIEN und HERZEGOWINA	1	0	0	0																	
125	BULGARIEN	2	0	0	0																	
130	KROATIEN	2	0	0	0																	
131	SLOWENIEN	1	0	0	0																	
137	ITALIEN	2	0	0	0																	
139	LETTLAND	3	0	0	0																	
142	LITAUEN	4	0	0	0																	
144	NORDMAZEDONIEN	3	0	0	1																	
146	Moldau, Republik	2	0	0	0																	
148	NIEDERLANDE	2	0	0	0																	
150	KOSOVO	1	0	0	0																	
152	POLEN	31	0	0	6																	
153	PORTUGAL	2	0	0	0																	
154	RUMÄNIEN	74	0	0	2																	
155	SLOWAKEI	12	0	0	2																	
160	RUSSISCHE FÖDERATION	6	0	0	0																	
163	TÜRKEI	15	0	0	0																	
164	TSCHECHISCHE REPUBLIK	15	1	1	0																	
166	UKRAINE	43	0	0	5																	
168	VEREINIGTES KÖNIGREICH (GF	1	0	0	0																	
169	BELARUS	1	0	0	0																	
170	SERBIEN	11	0	0	1																	
221	ALGERIEN	2	0	0	0																	
224	ERITREA	1	0	0	0																	
232	NIGERIA	1	0	0	0																	
238	GHANA	1	0	0	1																	
248	LIBYEN	9	0	0	0																	
252	MAROKKO	1	0	0	0																	
273	SOMALIA	3	0	0	0																	
285	TUNESIEN	1	0	0	1																	
349	KOLUMBIEN	1	0	0	0																	
351	KUBA	1	0	0	1																	
368	VEREINIGTE STAATEN (USA)	1	1	1	0																	
422	ARMENIEN	1	0	0	0																	
423	AFGHANISTAN	27	0	0	8																	
425	ASERBAIDSCHAN	4	0	0	0																	
430	GEORGIEN	12	0	0	0																	
432	VIETNAM	1	0	0	0																	

436	INDIEN	1	0	0	0
438	IRAK	14	0	0	0
439	IRAN, ISLAMISCHE REPUBLIK	2	0	0	0
444	KASACHSTAN	2	0	0	0
445	JORDANIEN	3	0	0	1
461	PAKISTAN	1	0	0	0
475	SYRIEN, ARABISCHE REPUBLIK	41	1	1	4
476	THAILAND	1	0	0	0
998	UNGEKLÄRT	3	0	0	1

Polizeiliche Kriminalstatistik
Art: Aufgliederung der Opfer nach Alter und Geschlecht

Tabelle 91
Bereich: SONNEBERG_KREIS / T6
Berechnungszeitraum vom 01.01.2024 bis 31.12.2024

Erstellungsdatum: 19.03.2025

Schlüs-selzahl der Tat	S t r a f t a t e n	Art	Opfer			Kinder				Jugendliche		Heranwachsende		Erwachsene			
						bis unter 6		6 bis unter 14		14 bis unter 18		18 bis unter 21		21 bis unter 60		60 und älter	
			gesamt	männlich	weiblich	männlich	weiblich	männlich	weiblich	männlich	weiblich	männlich	weiblich	männlich	weiblich	männlich	weiblich
1	2	3	4	5	6	7	8	9	10	11	12	13	14	15	16	17	18
------	Straftaten insgesamt	Insg	1279	729	550	16	7	53	57	69	62	59	29	443	322	89	73
------	Straftaten insgesamt	Vers	75	44	31	2	0	3	4	3	6	2	4	25	13	9	4
------	Straftaten insgesamt	Voll	1204	685	519	14	7	50	53	66	56	57	25	418	309	80	69
000000	Straftaten gegen das Leben	Insg	4	4	0	1	0	0	0	1	0	0	0	1	0	1	0
000000	Straftaten gegen das Leben	Vers	2	2	0	1	0	0	0	0	0	0	0	1	0	0	0
000000	Straftaten gegen das Leben	Voll	2	2	0	0	0	0	0	1	0	0	0	0	0	1	0
020000	Totschlag, Tötung auf Verlang.	Insg	3	3	0	1	0	0	0	0	0	0	0	1	0	1	0
020000	Totschlag, Tötung auf Verlang.	Vers	2	2	0	1	0	0	0	0	0	0	0	1	0	0	0
020000	Totschlag, Tötung auf Verlang.	Voll	1	1	0	0	0	0	0	0	0	0	0	0	0	1	0
020010	Totschlag § 212 StGB	Insg	3	3	0	1	0	0	0	0	0	0	0	1	0	1	0
020010	Totschlag § 212 StGB	Vers	2	2	0	1	0	0	0	0	0	0	0	1	0	0	0
020010	Totschlag § 212 StGB	Voll	1	1	0	0	0	0	0	0	0	0	0	0	0	1	0
030000	Fahrlässige Tötung	Insg	1	1	0	0	0	0	0	1	0	0	0	0	0	0	0
030000	Fahrlässige Tötung	Voll	1	1	0	0	0	0	0	1	0	0	0	0	0	0	0
100000	ST sex. Selbstbestg. insges.	Insg	52	4	48	2	0	1	19	1	15	0	3	0	11	0	0
100000	ST sex. Selbstbestg. insges.	Vers	2	0	2	0	0	0	1	0	0	0	0	0	1	0	0
100000	ST sex. Selbstbestg. insges.	Voll	50	4	46	2	0	1	18	1	15	0	3	0	10	0	0
110000	ST gg. sex. SB Obergruppe	Insg	30	1	29	0	0	0	5	1	10	0	3	0	11	0	0
110000	ST gg. sex. SB Obergruppe	Vers	1	0	1	0	0	0	0	0	0	0	0	0	1	0	0
110000	ST gg. sex. SB Obergruppe	Voll	29	1	28	0	0	0	5	1	10	0	3	0	10	0	0
111000	Vergew., Nötg., Übergr. bsF	Insg	3	0	3	0	0	0	0	0	2	0	0	0	1	0	0
111000	Vergew., Nötg., Übergr. bsF	Vers	1	0	1	0	0	0	0	0	0	0	0	0	1	0	0
111000	Vergew., Nötg., Übergr. bsF	Voll	2	0	2	0	0	0	0	0	2	0	0	0	0	0	0
111700	Vergew § 177 Abs. 6, 7, 8 StGB	Insg	3	0	3	0	0	0	0	0	2	0	0	0	1	0	0
111700	Vergew § 177 Abs. 6, 7, 8 StGB	Vers	1	0	1	0	0	0	0	0	0	0	0	0	1	0	0
111700	Vergew § 177 Abs. 6, 7, 8 StGB	Voll	2	0	2	0	0	0	0	0	2	0	0	0	0	0	0
111710	Vergew § 177 Abs. 6 Nr. 1, 2	Insg	1	0	1	0	0	0	0	0	0	0	0	0	1	0	0
111710	Vergew § 177 Abs. 6 Nr. 1, 2	Vers	1	0	1	0	0	0	0	0	0	0	0	0	1	0	0
111730	Vergew. widerst.unfä. Person	Insg	2	0	2	0	0	0	0	0	2	0	0	0	0	0	0
111730	Vergew. widerst.unfä. Person	Voll	2	0	2	0	0	0	0	0	2	0	0	0	0	0	0
112100	Sex. Übergriff / sex. Nötigung	Insg	10	0	10	0	0	0	0	0	4	0	1	0	5	0	0
112100	Sex. Übergriff / sex. Nötigung	Voll	10	0	10	0	0	0	0	0	4	0	1	0	5	0	0
112110	Sexuelle Übergriff	Insg	7	0	7	0	0	0	0	0	2	0	1	0	4	0	0
112110	Sexuelle Übergriff	Voll	7	0	7	0	0	0	0	0	2	0	1	0	4	0	0
112120	Sexuelle Nötigung	Insg	2	0	2	0	0	0	0	0	1	0	0	0	1	0	0
112120	Sexuelle Nötigung	Voll	2	0	2	0	0	0	0	0	1	0	0	0	1	0	0
112130	Sex Übergr Widerstandsunfähig.	Insg	1	0	1	0	0	0	0	0	1	0	0	0	0	0	0
112130	Sex Übergr Widerstandsunfähig.	Voll	1	0	1	0	0	0	0	0	1	0	0	0	0	0	0

Polizeiliche Kriminalstatistik
Art: Aufgliederung der Opfer nach Alter und Geschlecht

Tabelle 91
Bereich: SONNEBERG_KREIS / T6
Berechnungszeitraum vom 01.01.2024 bis 31.12.2024

Erstellungsdatum: 19.03.2025

Schlüs-selzahl der Tat	Straftaten	Art	Opfer			Kinder				Jugendliche		Heranwachsende		Erwachsene			
						bis unter 6		6 bis unter 14		14 bis unter 18		18 bis unter 21		21 bis unter 60		60 und älter	
			gesamt	männlich	weiblich	männlich	weiblich	männlich	weiblich	männlich	weiblich	männlich	weiblich	männlich	weiblich	männlich	weiblich
1	2	3	4	5	6	7	8	9	10	11	12	13	14	15	16	17	18
113000	Sex Missbrauch Schutzbef.	Insg	1	1	0	0	0	0	0	1	0	0	0	0	0	0	0
113000	Sex Missbrauch Schutzbef.	Voll	1	1	0	0	0	0	0	1	0	0	0	0	0	0	0
113010	Sex Missbr Schutzbef. ab 14 J.	Insg	1	1	0	0	0	0	0	1	0	0	0	0	0	0	0
113010	Sex Missbr Schutzbef. ab 14 J.	Voll	1	1	0	0	0	0	0	1	0	0	0	0	0	0	0
114000	Sexuelle Belästigung § 184i	Insg	16	0	16	0	0	0	5	0	4	0	2	0	5	0	0
114000	Sexuelle Belästigung § 184i	Voll	16	0	16	0	0	0	5	0	4	0	2	0	5	0	0
130000	Sex Missbr Kinder/Jugendl insg	Insg	22	3	19	2	0	1	14	0	5	0	0	0	0	0	0
130000	Sex Missbr Kinder/Jugendl insg	Vers	1	0	1	0	0	0	1	0	0	0	0	0	0	0	0
130000	Sex Missbr Kinder/Jugendl insg	Voll	21	3	18	2	0	1	13	0	5	0	0	0	0	0	0
131000	Sex Missbr Kinder 176-176eStGB	Insg	17	3	14	2	0	1	14	0	0	0	0	0	0	0	0
131000	Sex Missbr Kinder 176-176eStGB	Vers	1	0	1	0	0	0	1	0	0	0	0	0	0	0	0
131000	Sex Missbr Kinder 176-176eStGB	Voll	16	3	13	2	0	1	13	0	0	0	0	0	0	0	0
131100	Sex Handlg 176(1)Nr.1 u 2 StGB	Insg	6	0	6	0	0	0	6	0	0	0	0	0	0	0	0
131100	Sex Handlg 176(1)Nr.1 u 2 StGB	Voll	6	0	6	0	0	0	6	0	0	0	0	0	0	0	0
131200	Exhib/sex Handlg vor Kindern	Insg	3	3	0	2	0	1	0	0	0	0	0	0	0	0	0
131200	Exhib/sex Handlg vor Kindern	Voll	3	3	0	2	0	1	0	0	0	0	0	0	0	0	0
131400	Einwirken auf Kinder	Insg	2	0	2	0	0	0	2	0	0	0	0	0	0	0	0
131400	Einwirken auf Kinder	Voll	2	0	2	0	0	0	2	0	0	0	0	0	0	0	0
131410	Einw auf Kind o. Körperkontakt	Insg	2	0	2	0	0	0	2	0	0	0	0	0	0	0	0
131410	Einw auf Kind o. Körperkontakt	Voll	2	0	2	0	0	0	2	0	0	0	0	0	0	0	0
131411	131410 - Kind 176a (1) Nr. 3	Insg	2	0	2	0	0	0	2	0	0	0	0	0	0	0	0
131411	131410 - Kind 176a (1) Nr. 3	Voll	2	0	2	0	0	0	2	0	0	0	0	0	0	0	0
131500	Beischl mit Kind o ähnl Handlg	Insg	5	0	5	0	0	0	5	0	0	0	0	0	0	0	0
131500	Beischl mit Kind o ähnl Handlg	Voll	5	0	5	0	0	0	5	0	0	0	0	0	0	0	0
131700	Sonst schw sex Missb Kind 176c	Insg	1	0	1	0	0	0	1	0	0	0	0	0	0	0	0
131700	Sonst schw sex Missb Kind 176c	Vers	1	0	1	0	0	0	1	0	0	0	0	0	0	0	0
131710	Sonst schw sex Missb Kind 176c	Insg	1	0	1	0	0	0	1	0	0	0	0	0	0	0	0
131710	Sonst schw sex Missb Kind 176c	Vers	1	0	1	0	0	0	1	0	0	0	0	0	0	0	0
133000	Sex Missbr Jugendl § 182 StGB	Insg	5	0	5	0	0	0	0	0	5	0	0	0	0	0	0
133000	Sex Missbr Jugendl § 182 StGB	Voll	5	0	5	0	0	0	0	0	5	0	0	0	0	0	0
133700	Sonst sex Missbr Jugendlicher	Insg	5	0	5	0	0	0	0	0	5	0	0	0	0	0	0
133700	Sonst sex Missbr Jugendlicher	Voll	5	0	5	0	0	0	0	0	5	0	0	0	0	0	0
200000	Rohheitsdelikte	Insg	1065	618	447	13	7	51	37	62	46	51	23	360	265	81	69
200000	Rohheitsdelikte	Vers	71	42	29	1	0	3	3	3	6	2	4	24	12	9	4
200000	Rohheitsdelikte	Voll	994	576	418	12	7	48	34	59	40	49	19	336	253	72	65
210000	Raub, räub. Erpressung	Insg	24	14	10	0	0	1	0	2	0	0	1	9	6	2	3
210000	Raub, räub. Erpressung	Vers	1	1	0	0	0	0	0	0	0	0	0	1	0	0	0
210000	Raub, räub. Erpressung	Voll	23	13	10	0	0	1	0	2	0	0	1	8	6	2	3

Polizeiliche Kriminalstatistik
Art: Aufgliederung der Opfer nach Alter und Geschlecht

Tabelle 91
Bereich: SONNEBERG_KREIS / T6
Berechnungszeitraum vom 01.01.2024 bis 31.12.2024

Erstellungsdatum: 19.03.2025

Schlüsselzahl der Tat	Straftaten	Art	Opfer gesamt	Opfer männlich	Opfer weiblich	Kinder bis unter 6 männlich	Kinder bis unter 6 weiblich	Kinder 6 bis unter 14 männlich	Kinder 6 bis unter 14 weiblich	Jugendliche 14 bis unter 18 männlich	Jugendliche 14 bis unter 18 weiblich	Heranwachsende 18 bis unter 21 männlich	Heranwachsende 18 bis unter 21 weiblich	Erwachsene 21 bis unter 60 männlich	Erwachsene 21 bis unter 60 weiblich	Erwachsene 60 und älter männlich	Erwachsene 60 und älter weiblich
1	2	3	4	5	6	7	8	9	10	11	12	13	14	15	16	17	18
210040	Räuber. Diebstahl 252 StGB	Insg	9	3	6	0	0	1	0	0	0	0	1	1	4	1	1
210040	Räuber. Diebstahl 252 StGB	Voll	9	3	6	0	0	1	0	0	0	0	1	1	4	1	1
213000	Raub, räub Erpr Geld/Wertransp	Insg	1	1	0	0	0	0	0	0	0	0	0	1	0	0	0
213000	Raub, räub Erpr Geld/Wertransp	Voll	1	1	0	0	0	0	0	0	0	0	0	1	0	0	0
213100	Raub, räub Erpr Geld/Kassenb.	Insg	1	1	0	0	0	0	0	0	0	0	0	1	0	0	0
213100	Raub, räub Erpr Geld/Kassenb.	Voll	1	1	0	0	0	0	0	0	0	0	0	1	0	0	0
213150	Räub Erpr. gg Geld/Kassenboten	Insg	1	1	0	0	0	0	0	0	0	0	0	1	0	0	0
213150	Räub Erpr. gg Geld/Kassenboten	Voll	1	1	0	0	0	0	0	0	0	0	0	1	0	0	0
216000	Handtaschenraub	Insg	4	1	3	0	0	0	0	0	0	0	0	1	1	0	2
216000	Handtaschenraub	Voll	4	1	3	0	0	0	0	0	0	0	0	1	1	0	2
216010	Handtaschenraub § 249 StGB	Insg	4	1	3	0	0	0	0	0	0	0	0	1	1	0	2
216010	Handtaschenraub § 249 StGB	Voll	4	1	3	0	0	0	0	0	0	0	0	1	1	0	2
217000	Sonst Raubüberf Str/Weg/Plätze	Insg	8	7	1	0	0	0	0	2	0	0	0	5	1	0	0
217000	Sonst Raubüberf Str/Weg/Plätze	Vers	1	1	0	0	0	0	0	0	0	0	0	1	0	0	0
217000	Sonst Raubüberf Str/Weg/Plätze	Voll	7	6	1	0	0	0	0	2	0	0	0	4	1	0	0
217010	Sonstiger Raub Str/Weg/Plätze	Insg	7	6	1	0	0	0	0	2	0	0	0	4	1	0	0
217010	Sonstiger Raub Str/Weg/Plätze	Voll	7	6	1	0	0	0	0	2	0	0	0	4	1	0	0
217050	Sonst räub Erpr Str/Weg/Plätze	Insg	1	1	0	0	0	0	0	0	0	0	0	1	0	0	0
217050	Sonst räub Erpr Str/Weg/Plätze	Vers	1	1	0	0	0	0	0	0	0	0	0	1	0	0	0
219000	Raubüberfälle in Wohnungen	Insg	2	2	0	0	0	0	0	0	0	0	0	1	0	1	0
219000	Raubüberfälle in Wohnungen	Voll	2	2	0	0	0	0	0	0	0	0	0	1	0	1	0
219010	Raub in Wohnungen § 249 StGB	Insg	1	1	0	0	0	0	0	0	0	0	0	1	0	0	0
219010	Raub in Wohnungen § 249 StGB	Voll	1	1	0	0	0	0	0	0	0	0	0	1	0	0	0
219020	Schw Raub in Wohnungen	Insg	1	1	0	0	0	0	0	0	0	0	0	0	0	1	0
219020	Schw Raub in Wohnungen	Voll	1	1	0	0	0	0	0	0	0	0	0	0	0	1	0
220000	Körperverletzung insgesamt	Insg	657	386	271	12	6	39	26	45	28	34	10	221	162	35	39
220000	Körperverletzung insgesamt	Vers	62	39	23	1	0	3	3	3	4	2	3	21	9	9	4
220000	Körperverletzung insgesamt	Voll	595	347	248	11	6	36	23	42	24	32	7	200	153	26	35
222000	Gefährliche/schwere KV insges	Insg	143	93	50	2	2	11	7	13	5	6	2	54	30	7	4
222000	Gefährliche/schwere KV insges	Vers	30	18	12	1	0	2	2	2	3	2	1	8	4	3	2
222000	Gefährliche/schwere KV insges	Voll	113	75	38	1	2	9	5	11	2	4	1	46	26	4	2
222010	Sonst TÖ bei gefährlicher KV	Insg	64	37	27	2	1	5	3	7	2	3	0	18	19	2	2
222010	Sonst TÖ bei gefährlicher KV	Vers	14	9	5	1	0	1	1	2	1	2	0	2	3	1	0
222010	Sonst TÖ bei gefährlicher KV	Voll	50	28	22	1	1	4	2	5	1	1	0	16	16	1	2
222100	Gefä/schw KV auf Str/Weg/Platz	Insg	79	56	23	0	1	6	4	6	3	3	2	36	11	5	2
222100	Gefä/schw KV auf Str/Weg/Platz	Vers	16	9	7	0	0	1	1	0	2	0	1	6	1	2	2
222100	Gefä/schw KV auf Str/Weg/Platz	Voll	63	47	16	0	1	5	3	6	1	3	1	30	10	3	0
222110	Gefährl KV auf Str/Weg/Platz	Insg	79	56	23	0	1	6	4	6	3	3	2	36	11	5	2

Polizeiliche Kriminalstatistik
Art: Aufgliederung der Opfer nach Alter und Geschlecht

Tabelle 91
Bereich: SONNEBERG_KREIS / T6
Berechnungszeitraum vom 01.01.2024 bis 31.12.2024

Erstellungsdatum: 19.03.2025

Schlüs-selzahl der Tat	Straftaten	Art	Opfer			Kinder				Jugendliche		Heranwachsende		Erwachsene			
						bis unter 6		6 bis unter 14		14 bis unter 18		18 bis unter 21		21 bis unter 60		60 und älter	
			gesamt	männlich	weiblich	männlich	weiblich	männlich	weiblich	männlich	weiblich	männlich	weiblich	männlich	weiblich	männlich	weiblich
1	2	3	4	5	6	7	8	9	10	11	12	13	14	15	16	17	18
222110	Gefährl KV auf Str/Weg/Platz	Vers	16	9	7	0	0	1	1	0	2	0	1	6	1	2	2
222110	Gefährl KV auf Str/Weg/Platz	Voll	63	47	16	0	1	5	3	6	1	3	1	30	10	3	0
223000	Misshandlg v Schutzbefohlenen	Insg	13	10	3	3	1	4	2	1	0	0	0	1	0	1	0
223000	Misshandlg v Schutzbefohlenen	Voll	13	10	3	3	1	4	2	1	0	0	0	1	0	1	0
223001	Misshandlg Schutzbef. > 14 J	Insg	3	3	0	0	0	0	0	1	0	0	0	1	0	1	0
223001	Misshandlg Schutzbef. > 14 J	Voll	3	3	0	0	0	0	0	1	0	0	0	1	0	1	0
223100	Misshandlung von Kindern	Insg	10	7	3	3	1	4	2	0	0	0	0	0	0	0	0
223100	Misshandlung von Kindern	Voll	10	7	3	3	1	4	2	0	0	0	0	0	0	0	0
224000	Vorsätzliche einfache KV	Insg	470	269	201	6	2	24	17	31	22	27	8	158	125	23	27
224000	Vorsätzliche einfache KV	Vers	32	21	11	0	0	1	1	1	1	0	2	13	5	6	2
224000	Vorsätzliche einfache KV	Voll	438	248	190	6	2	23	16	30	21	27	6	145	120	17	25
225000	Fahrlässige Körperverletzung	Insg	31	14	17	1	1	0	0	0	1	1	0	8	7	4	8
225000	Fahrlässige Körperverletzung	Voll	31	14	17	1	1	0	0	0	1	1	0	8	7	4	8
230000	Straft. gg persönl. Freiheit	Insg	384	218	166	1	1	11	11	15	18	17	12	130	97	44	27
230000	Straft. gg persönl. Freiheit	Vers	8	2	6	0	0	0	0	0	2	0	1	2	3	0	0
230000	Straft. gg persönl. Freiheit	Voll	376	216	160	1	1	11	11	15	16	17	11	128	94	44	27
231000	Menschenr/Entz Minderj/Kinderh	Insg	2	0	2	0	0	0	1	0	1	0	0	0	0	0	0
231000	Menschenr/Entz Minderj/Kinderh	Voll	2	0	2	0	0	0	1	0	1	0	0	0	0	0	0
231200	Entziehg Minderjähr. 235 StGB	Insg	2	0	2	0	0	0	1	0	1	0	0	0	0	0	0
231200	Entziehg Minderjähr. 235 StGB	Voll	2	0	2	0	0	0	1	0	1	0	0	0	0	0	0
231279	Sonstige Entziehg. Minderjä.	Insg	2	0	2	0	0	0	1	0	1	0	0	0	0	0	0
231279	Sonstige Entziehg. Minderjä.	Voll	2	0	2	0	0	0	1	0	1	0	0	0	0	0	0
232000	Freihb/Nöt/Bedr/Zwangsh/Stalkg	Insg	382	218	164	1	1	11	10	15	17	17	12	130	97	44	27
232000	Freihb/Nöt/Bedr/Zwangsh/Stalkg	Vers	8	2	6	0	0	0	0	0	2	0	1	2	3	0	0
232000	Freihb/Nöt/Bedr/Zwangsh/Stalkg	Voll	374	216	158	1	1	11	10	15	15	17	11	128	94	44	27
232100	Freiheitsberaubung § 239 StGB	Insg	9	4	5	0	0	1	0	0	1	1	0	2	3	0	1
232100	Freiheitsberaubung § 239 StGB	Voll	9	4	5	0	0	1	0	0	1	1	0	2	3	0	1
232200	Nötigung § 240 StGB	Insg	78	46	32	1	1	3	4	0	4	4	2	26	16	12	5
232200	Nötigung § 240 StGB	Vers	8	2	6	0	0	0	0	0	2	0	1	2	3	0	0
232200	Nötigung § 240 StGB	Voll	70	44	26	1	1	3	4	0	2	4	1	24	13	12	5
232201	Nötigung im Straßenverkehr	Insg	24	18	6	0	0	0	1	0	0	1	0	11	4	6	1
232201	Nötigung im Straßenverkehr	Voll	24	18	6	0	0	0	1	0	0	1	0	11	4	6	1
232279	Sonstige Nötigung	Insg	54	28	26	1	1	3	3	0	4	3	2	15	12	6	4
232279	Sonstige Nötigung	Vers	8	2	6	0	0	0	0	0	2	0	1	2	3	0	0
232279	Sonstige Nötigung	Voll	46	26	20	1	1	3	3	0	2	3	1	13	9	6	4
232300	Bedrohung § 241 StGB	Insg	265	162	103	0	0	7	5	15	10	12	10	100	61	28	17
232300	Bedrohung § 241 StGB	Voll	265	162	103	0	0	7	5	15	10	12	10	100	61	28	17
232400	Stalking § 238 StGB	Insg	30	6	24	0	0	0	1	0	2	0	0	2	17	4	4

Polizeiliche Kriminalstatistik
Art: Aufgliederung der Opfer nach Alter und Geschlecht

Tabelle 91
Bereich: SONNEBERG_KREIS / T6
Berechnungszeitraum vom 01.01.2024 bis 31.12.2024

Erstellungsdatum: 19.03.2025

Schlüsselzahl der Tat	Straftaten	Art	Opfer			Kinder				Jugendliche		Heranwachsende		Erwachsene			
						bis unter 6		6 bis unter 14		14 bis unter 18		18 bis unter 21		21 bis unter 60		60 und älter	
			gesamt	männlich	weiblich	männlich	weiblich	männlich	weiblich	männlich	weiblich	männlich	weiblich	männlich	weiblich	männlich	weiblich
1	2	3	4	5	6	7	8	9	10	11	12	13	14	15	16	17	18
232400	Stalking § 238 StGB	Voll	30	6	24	0	0	0	1	0	2	0	0	2	17	4	4
232410	Stalking § 238, Abs. 1 StGB	Insg	30	6	24	0	0	0	1	0	2	0	0	2	17	4	4
232410	Stalking § 238, Abs. 1 StGB	Voll	30	6	24	0	0	0	1	0	2	0	0	2	17	4	4
600000	Sonstige Straftatbestände StGB	Insg	158	103	55	0	0	1	1	5	1	8	3	82	46	7	4
600000	Sonstige Straftatbestände StGB	Voll	158	103	55	0	0	1	1	5	1	8	3	82	46	7	4
620000	Widerst und ST gg öff. Ordg.	Insg	80	64	16	0	0	0	0	0	0	6	2	56	14	2	0
620000	Widerst und ST gg öff. Ordg.	Voll	80	64	16	0	0	0	0	0	0	6	2	56	14	2	0
621000	Widerst/tätl Angr Staatsgewalt	Insg	80	64	16	0	0	0	0	0	0	6	2	56	14	2	0
621000	Widerst/tätl Angr Staatsgewalt	Voll	80	64	16	0	0	0	0	0	0	6	2	56	14	2	0
621100	Widerst/tätlich Angriff Beamte	Insg	80	64	16	0	0	0	0	0	0	6	2	56	14	2	0
621100	Widerst/tätlich Angriff Beamte	Voll	80	64	16	0	0	0	0	0	0	6	2	56	14	2	0
621110	Widerstand gg Vollstr.beamte	Insg	59	46	13	0	0	0	0	0	0	3	2	42	11	1	0
621110	Widerstand gg Vollstr.beamte	Voll	59	46	13	0	0	0	0	0	0	3	2	42	11	1	0
621120	Tätl Angr auf Vollstreckungsb	Insg	21	18	3	0	0	0	0	0	0	3	0	14	3	1	0
621120	Tätl Angr auf Vollstreckungsb	Voll	21	18	3	0	0	0	0	0	0	3	0	14	3	1	0
670000	Sonst ST gem StGB -o Verkehrsd	Insg	78	39	39	0	0	1	1	5	1	2	1	26	32	5	4
670000	Sonst ST gem StGB -o Verkehrsd	Voll	78	39	39	0	0	1	1	5	1	2	1	26	32	5	4
670034	Verl höchstp Lebensber Bildauf	Insg	20	15	5	0	0	0	0	1	0	0	0	12	5	2	0
670034	Verl höchstp Lebensber Bildauf	Voll	20	15	5	0	0	0	0	1	0	0	0	12	5	2	0
673000	Beleidigung 185-187, 189 StGB	Insg	58	24	34	0	0	1	1	4	1	2	1	14	27	3	4
673000	Beleidigung 185-187, 189 StGB	Voll	58	24	34	0	0	1	1	4	1	2	1	14	27	3	4
673100	Beleidigung ect. auf sex GL	Insg	58	24	34	0	0	1	1	4	1	2	1	14	27	3	4
673100	Beleidigung ect. auf sex GL	Voll	58	24	34	0	0	1	1	4	1	2	1	14	27	3	4
673110	Beleidigung auf sex Grundlage	Insg	51	20	31	0	0	1	1	4	0	2	0	11	26	2	4
673110	Beleidigung auf sex Grundlage	Voll	51	20	31	0	0	1	1	4	0	2	0	11	26	2	4
673130	Verleumdung auf sex Grundlage	Insg	7	4	3	0	0	0	0	0	1	0	1	3	1	1	0
673130	Verleumdung auf sex Grundlage	Voll	7	4	3	0	0	0	0	0	1	0	1	3	1	1	0
890000	Straftaten insges ohne 725000	Insg	1279	729	550	16	7	53	57	69	62	59	29	443	322	89	73
890000	Straftaten insges ohne 725000	Vers	75	44	31	2	0	3	4	3	6	2	4	25	13	9	4
890000	Straftaten insges ohne 725000	Voll	1204	685	519	14	7	50	53	66	56	57	25	418	309	80	69
892000	Gewaltkriminalität	Insg	173	110	63	3	2	12	7	15	7	6	3	64	37	10	7
892000	Gewaltkriminalität	Vers	34	21	13	2	0	2	2	2	3	2	1	10	5	3	2
892000	Gewaltkriminalität	Voll	139	89	50	1	2	10	5	13	4	4	2	54	32	7	5
892500	Mord, Totschl, Tötung auf Verl	Insg	3	3	0	1	0	0	0	0	0	0	0	1	0	1	0
892500	Mord, Totschl, Tötung auf Verl	Vers	2	2	0	1	0	0	0	0	0	0	0	1	0	0	0
892500	Mord, Totschl, Tötung auf Verl	Voll	1	1	0	0	0	0	0	0	0	0	0	0	0	1	0
899000	Straßenkriminalität	Insg	108	65	43	0	1	6	9	8	7	3	4	43	18	5	4
899000	Straßenkriminalität	Vers	17	10	7	0	0	1	1	0	2	0	1	7	1	2	2

Polizeiliche Kriminalstatistik
Art: Aufgliederung der Opfer nach Alter und Geschlecht

Tabelle 91
Bereich: SONNEBERG_KREIS / T6
Berechnungszeitraum vom 01.01.2024 bis 31.12.2024

Erstellungsdatum: 19.03.2025

Schlüsselzahl der Tat	Straftaten	Art	Opfer			Kinder				Jugendliche		Heranwachsende		Erwachsene			
						bis unter 6		6 bis unter 14		14 bis unter 18		18 bis unter 21		21 bis unter 60		60 und älter	
			gesamt	männlich	weiblich	männlich	weiblich	männlich	weiblich	männlich	weiblich	männlich	weiblich	männlich	weiblich	männlich	weiblich
1	2	3	4	5	6	7	8	9	10	11	12	13	14	15	16	17	18
899000	Straßenkriminalität	Voll	91	55	36	0	1	5	8	8	5	3	3	36	17	3	2

Polizeiliche Kriminalstatistik
Art: Grundtabelle Straftaten

Tabelle 01
Bereich: SAALFELD-RUDOLSTADT_KREIS / T6
Berechnungszeitraum vom 01.01.2024 bis 31.12.2024

Erstellungsdatum: 18.02.2025

Schlüsselzahl der Tat	Straftaten	Erfasste Fälle	% Anteil an allen Taten	von Spalte 3 Versuche Fälle		Tatort bis 20.000 Einw.	20.000 bis 100.000 Einw.	100.000 bis 500.000 Einw.	500.000 und mehr Einw.	unbekannt	Mit Schußwaffe gedroht	Mit Schußwaffe geschoss.	Aufklärung Fälle	Aufklärung in %	Gesamtzahl der ermitt. Tatverd.	von SPALTE 16 männl.	von SPALTE 16 weibl.	von SPALTE 16 Nichtdeutsche Tatverdächtige Anzahl	von SPALTE 16 Nichtdeutsche Tatverdächtige in %
1	2	3	4	5	6	7	8	9	10	11	12	13	14	15	16	17	18	19	20
------	Straftaten insgesamt	6248	100,0	491	7,9	2117	4131	0	0	0	1	5	3581	57,3	2343	1725	618	395	16,9
000000	Straftaten gegen das Leben	2	0,0	1	50,0	1	1	0	0	0	0	0	2	100,0	3	3	0	1	33,3
020000	Totschlag, Tötung auf Verlang.	1	0,0	1	100,0	0	1	0	0	0	0	0	1	100,0	1	1	0	1	100,0
020010	Totschlag § 212 StGB	1	0,0	1	100,0	0	1	0	0	0	0	0	1	100,0	1	1	0	1	100,0
030000	Fahrlässige Tötung	1	0,0	0	0,0	1	0	0	0	0	0	0	1	100,0	2	2	0	0	0,0
100000	ST sex. Selbstbestg. insges.	131	2,1	3	2,3	57	74	0	0	0	0	0	114	87,0	100	90	10	18	18,0
110000	ST gg. sex. SB Obergruppe	38	0,6	2	5,3	14	24	0	0	0	0	0	35	92,1	35	34	1	9	25,7
111000	Vergew., Nötg., Übergr. bsF	7	0,1	2	28,6	1	6	0	0	0	0	0	6	85,7	6	6	0	2	33,3
111700	Vergew § 177 Abs. 6, 7, 8 StGB	3	0,0	1	33,3	0	3	0	0	0	0	0	2	66,7	2	2	0	2	100,0
111710	Vergew § 177 Abs. 6 Nr. 1, 2	3	0,0	1	33,3	0	3	0	0	0	0	0	2	66,7	2	2	0	2	100,0
111800	Sex. Übergr./Nötigung bsF	4	0,1	1	25,0	1	3	0	0	0	0	0	4	100,0	4	4	0	0	0,0
111810	Sex. Übergriffe bsF	2	0,0	1	50,0	0	2	0	0	0	0	0	2	100,0	2	2	0	0	0,0
111820	Sex. Nötigung bsF	2	0,0	0	0,0	1	1	0	0	0	0	0	2	100,0	2	2	0	0	0,0
112100	Sex. Übergriff / sex. Nötigung	15	0,2	0	0,0	6	9	0	0	0	0	0	14	93,3	15	14	1	4	26,7
112110	Sexuelle Übergriff	5	0,1	0	0,0	2	3	0	0	0	0	0	4	80,0	4	4	0	0	0,0
112120	Sexuelle Nötigung	9	0,1	0	0,0	4	5	0	0	0	0	0	9	100,0	10	9	1	4	40,0
112130	Sex Übergr Widerstandsunfähig.	1	0,0	0	0,0	0	1	0	0	0	0	0	1	100,0	1	1	0	0	0,0
113000	Sex Missbrauch Schutzbef.	2	0,0	0	0,0	1	1	0	0	0	0	0	2	100,0	2	2	0	0	0,0
113010	Sex Missbr Schutzbef. ab 14 J.	2	0,0	0	0,0	1	1	0	0	0	0	0	2	100,0	2	2	0	0	0,0
114000	Sexuelle Belästigung § 184i	14	0,2	0	0,0	6	8	0	0	0	0	0	13	92,9	12	12	0	3	25,0
130000	Sex Missbr Kinder/Jugendl insg	28	0,4	1	3,6	12	16	0	0	0	0	0	24	85,7	19	19	0	2	10,5
131000	Sex Missbr Kinder 176-176eStGB	22	0,4	0	0,0	11	11	0	0	0	0	0	21	95,5	16	16	0	1	6,3
131100	Sex Handlg 176(1)Nr.1 u 2 StGB	8	0,1	0	0,0	3	5	0	0	0	0	0	8	100,0	7	7	0	0	0,0
131200	Exhib/sex Handlg vor Kindern	1	0,0	0	0,0	0	1	0	0	0	0	0	1	100,0	1	1	0	1	100,0
131400	Einwirken auf Kinder	4	0,1	0	0,0	3	1	0	0	0	0	0	3	75,0	2	2	0	0	0,0
131410	Einw auf Kind o. Körperkontakt	2	0,0	0	0,0	1	1	0	0	0	0	0	1	50,0	1	1	0	0	0,0
131411	131410 - Kind 176a (1) Nr. 3	2	0,0	0	0,0	1	1	0	0	0	0	0	1	50,0	1	1	0	0	0,0
131420	Vorber Einwirk Kind 176b(1)(3)	2	0,0	0	0,0	2	0	0	0	0	0	0	2	100,0	1	1	0	0	0,0
131421	131420 - Kind 176b(1)	2	0,0	0	0,0	2	0	0	0	0	0	0	2	100,0	1	1	0	0	0,0
131500	Beischl mit Kind o ähnl Handlg	8	0,1	0	0,0	4	4	0	0	0	0	0	8	100,0	7	7	0	0	0,0
131700	Sonst schw sex Missb Kind 176c	1	0,0	0	0,0	1	0	0	0	0	0	0	1	100,0	1	1	0	0	0,0
131710	Sonst schw sex Missb Kind 176c	1	0,0	0	0,0	1	0	0	0	0	0	0	1	100,0	1	1	0	0	0,0
132000	Exhib/Erreg öffentl Ärgernis	5	0,1	0	0,0	1	4	0	0	0	0	0	2	40,0	2	2	0	1	50,0
132010	Exhibit. Handlg. § 183 StGB	4	0,1	0	0,0	1	3	0	0	0	0	0	2	50,0	2	2	0	1	50,0
132020	Erreg öffentl Ärgernis § 183a	1	0,0	0	0,0	0	1	0	0	0	0	0	0	0,0	0	0	0	0	0,0
133000	Sex Missbr Jugendl § 182 StGB	1	0,0	1	100,0	0	1	0	0	0	0	0	1	100,0	1	1	0	0	0,0
133700	Sonst sex Missbr Jugendlicher	1	0,0	1	100,0	0	1	0	0	0	0	0	1	100,0	1	1	0	0	0,0

Polizeiliche Kriminalstatistik
Art: Grundtabelle Straftaten

Tabelle 01
Bereich: SAALFELD-RUDOLSTADT_KREIS / T6
Berechnungszeitraum vom 01.01.2024 bis 31.12.2024

Erstellungsdatum: 18.02.2025

Schlüsselzahl der Tat	Straftaten	Erfasste Fälle	% Anteil an allen Taten	von Spalte 3 Versuche Fälle		Tatort bis 20.000 Einw.	20.000 bis 100.000 Einw.	100.000 bis 500.000 Einw.	500.000 und mehr Einw.	unbekannt	Mit Schußwaffe gedroht	Mit Schußwaffe geschoss.	Aufklärung Fälle	Aufklärung in %	Gesamtzahl der ermitt. Tatverd.	von SPALTE 16 männl.	von SPALTE 16 weibl.	von SPALTE 16 Nichtdeutsche Tatverdächtige Anzahl	von SPALTE 16 Nichtdeutsche Tatverdächtige in %
1	2	3	4	5	6	7	8	9	10	11	12	13	14	15	16	17	18	19	20
140000	Ausn sex Neigungen	65	1,0	0	0,0	31	34	0	0	0	0	0	55	84,6	51	42	9	7	13,7
143000	Verbreitung pornograf Inhalte	63	1,0	0	0,0	29	34	0	0	0	0	0	53	84,1	49	40	9	7	14,3
143010	143000 - pornograf Inhalte	2	0,0	0	0,0	0	2	0	0	0	0	0	2	100,0	2	1	1	0	0,0
143100	Verbr porno Inh an Pers kl18	3	0,0	0	0,0	2	1	0	0	0	0	0	3	100,0	3	0	3	0	0,0
143200	Kinderpornograf. Inhalte	44	0,7	0	0,0	20	24	0	0	0	0	0	37	84,1	35	31	4	7	20,0
143210	Verbr/Erwerb/Besitz/Herst KiPo	42	0,7	0	0,0	20	22	0	0	0	0	0	35	83,3	33	29	4	6	18,2
143211	KiPo - Verbreitung	39	0,6	0	0,0	20	19	0	0	0	0	0	34	87,2	30	26	4	3	10,0
143212	KiPo - Besitzversch für andere	1	0,0	0	0,0	0	1	0	0	0	0	0	0	0,0	0	0	0	0	0,0
143214	KiPo - Herst mit Verbr.absicht	2	0,0	0	0,0	0	2	0	0	0	0	0	1	50,0	3	3	0	3	100,0
143230	KiPo - Besitz/Verschaffen	2	0,0	0	0,0	0	2	0	0	0	0	0	2	100,0	2	2	0	1	50,0
143500	Jugendpornograf. Inhalte 184c	14	0,2	0	0,0	7	7	0	0	0	0	0	11	78,6	12	11	1	0	0,0
143510	Verbr/Erwerb/Besitz/Herst JuPo	14	0,2	0	0,0	7	7	0	0	0	0	0	11	78,6	12	11	1	0	0,0
143511	JuPo - Verbreitung	12	0,2	0	0,0	6	6	0	0	0	0	0	10	83,3	10	9	1	0	0,0
143513	JuPo - Herst. ohne Verbr	1	0,0	0	0,0	1	0	0	0	0	0	0	0	0,0	0	0	0	0	0,0
143514	JuPo - Herst. m. Verbr.absicht	1	0,0	0	0,0	0	1	0	0	0	0	0	1	100,0	2	2	0	0	0,0
145000	Verltzg Intimber d Bildaufnahm	1	0,0	0	0,0	1	0	0	0	0	0	0	1	100,0	1	1	0	0	0,0
146000	Sexpuppen kindl Erscheing 184l	1	0,0	0	0,0	1	0	0	0	0	0	0	1	100,0	1	1	0	0	0,0
200000	Rohheitsdelikte	1106	17,7	73	6,6	392	714	0	0	0	1	0	1009	91,2	799	625	174	128	16,0
210000	Raub, räub. Erpressung	21	0,3	5	23,8	3	18	0	0	0	0	0	17	81,0	14	14	0	5	35,7
210010	Sonstiger Raub 249 StGB	1	0,0	0	0,0	0	1	0	0	0	0	0	1	100,0	1	1	0	1	100,0
210020	Sonst schwerer Raub 250 StGB	1	0,0	0	0,0	1	0	0	0	0	0	0	1	100,0	1	1	0	0	0,0
210040	Räuber. Diebstahl 252 StGB	10	0,2	3	30,0	1	9	0	0	0	0	0	9	90,0	7	7	0	1	14,3
210050	Sonst räuber Erpressg 255 StGB	2	0,0	1	50,0	0	2	0	0	0	0	0	2	100,0	1	1	0	1	100,0
216000	Handtaschenraub	1	0,0	0	0,0	0	1	0	0	0	0	0	0	0,0	0	0	0	0	0,0
216010	Handtaschenraub § 249 StGB	1	0,0	0	0,0	0	1	0	0	0	0	0	0	0,0	0	0	0	0	0,0
217000	Sonst Raubüberf Str/Weg/Plätze	4	0,1	0	0,0	1	3	0	0	0	0	0	2	50,0	2	2	0	1	50,0
217010	Sonstiger Raub Str/Weg/Plätze	3	0,0	0	0,0	0	3	0	0	0	0	0	2	66,7	2	2	0	1	50,0
217020	Sonst schw Raub Str/Weg/Plätze	1	0,0	0	0,0	1	0	0	0	0	0	0	0	0,0	0	0	0	0	0,0
219000	Raubüberfälle in Wohnungen	2	0,0	1	50,0	0	2	0	0	0	0	0	2	100,0	3	3	0	1	33,3
219020	Schw Raub in Wohnungen	1	0,0	0	0,0	0	1	0	0	0	0	0	1	100,0	2	2	0	0	0,0
219050	Räub Erpressung in Wohnungen	1	0,0	1	100,0	0	1	0	0	0	0	0	1	100,0	1	1	0	1	100,0
220000	Körperverletzung insgesamt	712	11,4	61	8,6	262	450	0	0	0	1	0	664	93,3	577	442	135	106	18,4
222000	Gefährliche/schwere KV insges	145	2,3	26	17,9	46	99	0	0	0	1	0	134	92,4	163	134	29	32	19,6
222010	Sonst TÖ bei gefährlicher KV	61	1,0	6	9,8	14	47	0	0	0	0	0	57	93,4	70	54	16	18	25,7
222100	Gefä/schw KV auf Str/Weg/Platz	84	1,3	20	23,8	32	52	0	0	0	1	0	77	91,7	96	83	13	15	15,6
222110	Gefährl KV auf Str/Weg/Platz	84	1,3	20	23,8	32	52	0	0	0	1	0	77	91,7	96	83	13	15	15,6
223000	Misshandlg v Schutzbefohlenen	12	0,2	0	0,0	5	7	0	0	0	0	0	12	100,0	14	5	9	2	14,3

Polizeiliche Kriminalstatistik
Art: Grundtabelle Straftaten

Tabelle 01
Bereich: SAALFELD-RUDOLSTADT_KREIS / T6
Berechnungszeitraum vom 01.01.2024 bis 31.12.2024

Erstellungsdatum: 18.02.2025

Schlüsselzahl der Tat	Straftaten	Erfasste Fälle	% Anteil an allen Taten	von Spalte 3 Versuche Fälle		Tatort bis 20.000 Einw.	20.000 bis 100.000 Einw.	100.000 bis 500.000 Einw.	500.000 und mehr Einw.	unbekannt	Mit Schußwaffe gedroht	Mit Schußwaffe geschoss.	Aufklärung Fälle	Aufklärung in %	Gesamtzahl der ermitt. Tatverd.	von SPALTE 16 männl.	von SPALTE 16 weibl.	von SPALTE 16 Nichtdeutsche Tatverdächtige Anzahl	von SPALTE 16 Nichtdeutsche Tatverdächtige in %
1	2	3	4	5	6	7	8	9	10	11	12	13	14	15	16	17	18	19	20
223001	Misshandlg Schutzbef. > 14 J	4	0,1	0	0,0	2	2	0	0	0	0	0	4	100,0	6	1	5	1	16,7
223100	Misshandlung von Kindern	8	0,1	0	0,0	3	5	0	0	0	0	0	8	100,0	8	4	4	1	12,5
224000	Vorsätzliche einfache KV	518	8,3	35	6,8	195	323	0	0	0	0	0	484	93,4	409	317	92	79	19,3
225000	Fahrlässige Körperverletzung	37	0,6	0	0,0	16	21	0	0	0	0	0	34	91,9	33	22	11	2	6,1
230000	Straft. gg persönl. Freiheit	373	6,0	7	1,9	127	246	0	0	0	0	0	328	87,9	282	234	48	31	11,0
231000	Menschenr/Entz Minderj/Kinderh	1	0,0	0	0,0	0	1	0	0	0	0	0	1	100,0	1	1	0	0	0,0
231200	Entziehg Minderjähr. 235 StGB	1	0,0	0	0,0	0	1	0	0	0	0	0	1	100,0	1	1	0	0	0,0
231279	Sonstige Entziehg. Minderjä.	1	0,0	0	0,0	0	1	0	0	0	0	0	1	100,0	1	1	0	0	0,0
232000	Freihb/Nöt/Bedr/Zwangsh/Stalkg	372	6,0	7	1,9	127	245	0	0	0	0	0	327	87,9	282	234	48	31	11,0
232100	Freiheitsberaubung § 239 StGB	11	0,2	0	0,0	4	7	0	0	0	0	0	9	81,8	13	8	5	2	15,4
232200	Nötigung § 240 StGB	107	1,7	7	6,5	47	60	0	0	0	0	0	89	83,2	90	75	15	7	7,8
232201	Nötigung im Straßenverkehr	44	0,7	1	2,3	24	20	0	0	0	0	0	34	77,3	37	31	6	3	8,1
232279	Sonstige Nötigung	63	1,0	6	9,5	23	40	0	0	0	0	0	55	87,3	54	45	9	4	7,4
232300	Bedrohung § 241 StGB	231	3,7	0	0,0	70	161	0	0	0	0	0	206	89,2	178	152	26	23	12,9
232400	Stalking § 238 StGB	23	0,4	0	0,0	6	17	0	0	0	0	0	23	100,0	20	17	3	2	10,0
232410	Stalking § 238, Abs. 1 StGB	23	0,4	0	0,0	6	17	0	0	0	0	0	23	100,0	20	17	3	2	10,0
3***00	Einfacher Diebstahl insgesamt	1024	16,4	35	3,4	252	772	0	0	0	0	0	567	55,4	426	294	132	101	23,7
3**100	ED Kraftwagen insges	9	0,1	1	11,1	4	5	0	0	0	0	0	3	33,3	3	3	0	2	66,7
3**200	ED Mopeds/Krafträdern insges	3	0,0	0	0,0	1	2	0	0	0	0	0	1	33,3	1	1	0	0	0,0
3**300	ED Fahrräder insges	49	0,8	0	0,0	5	44	0	0	0	0	0	10	20,4	8	6	2	0	0,0
3**500	ED unbar Zahlungsmittel insges	12	0,2	0	0,0	1	11	0	0	0	0	0	1	8,3	1	1	0	0	0,0
300000	Sonstiger ED insgesamt	361	5,8	13	3,6	138	223	0	0	0	0	0	117	32,4	122	95	27	17	13,9
300010	Sonstiger ED	357	5,7	13	3,6	136	221	0	0	0	0	0	114	31,9	119	93	26	17	14,3
3*1081	30001081 dav ED Gartenhaus	2	0,0	0	0,0	0	2	0	0	0	0	0	2	100,0	1	0	1	0	0,0
3*1096	30001096 dav ED von Buntmetall	10	0,2	0	0,0	4	6	0	0	0	0	0	3	30,0	2	2	0	0	0,0
300050	Entziehung elektrisch. Energie	4	0,1	0	0,0	2	2	0	0	0	0	0	3	75,0	3	2	1	0	0,0
300100	ED/unb Gebrauch von Kraftwagen	9	0,1	1	11,1	4	5	0	0	0	0	0	3	33,3	3	3	0	2	66,7
300110	ED von Kraftwagen	4	0,1	1	25,0	0	4	0	0	0	0	0	0	0,0	0	0	0	0	0,0
300140	Unbef Gebrauch von Kraftwagen	5	0,1	0	0,0	4	1	0	0	0	0	0	3	60,0	3	3	0	2	66,7
300200	ED/unb Gebr von Mopeds/Kraftr	3	0,0	0	0,0	1	2	0	0	0	0	0	1	33,3	1	1	0	0	0,0
300210	ED von Mopeds/Krafträdern	2	0,0	0	0,0	0	2	0	0	0	0	0	0	0,0	0	0	0	0	0,0
300240	Unbef Gebr Mopeds/Krafträdern	1	0,0	0	0,0	1	0	0	0	0	0	0	1	100,0	1	1	0	0	0,0
300300	ED Fahrräder/unbef Gebr insg	38	0,6	0	0,0	3	35	0	0	0	0	0	8	21,1	7	5	2	0	0,0
300310	ED Fahrräder	37	0,6	0	0,0	3	34	0	0	0	0	0	8	21,6	7	5	2	0	0,0
300340	Unbef Gebrauch Fahrrad	1	0,0	0	0,0	0	1	0	0	0	0	0	0	0,0	0	0	0	0	0,0
300500	ED unbare Zahlungsmittel insg.	4	0,1	0	0,0	0	4	0	0	0	0	0	1	25,0	1	1	0	0	0,0
305*00	ED Banken/Sparkasse.. insges	1	0,0	0	0,0	0	1	0	0	0	0	0	0	0,0	0	0	0	0	0,0

Polizeiliche Kriminalstatistik
Art: Grundtabelle Straftaten

Tabelle 01
Bereich: SAALFELD-RUDOLSTADT_KREIS / T6
Berechnungszeitraum vom 01.01.2024 bis 31.12.2024

Erstellungsdatum: 18.02.2025

Schlüsselzahl der Tat	Straftaten	Erfasste Fälle	% Anteil an allen Taten	von Spalte 3 Versuche Fälle		Tatort bis 20.000 Einw.	20.000 bis 100.000 Einw.	100.000 bis 500.000 Einw.	500.000 und mehr Einw.	unbekannt	Mit Schußwaffe gedroht	Mit Schußwaffe geschoss.	Aufklärung Fälle	Aufklärung in %	Gesamtzahl der ermitt. Tatverd.	von SPALTE 16 männl.	von SPALTE 16 weibl.	von SPALTE 16 Nichtdeutsche Tatverdächtige Anzahl	von SPALTE 16 Nichtdeutsche Tatverdächtige in %
1	2	3	4	5	6	7	8	9	10	11	12	13	14	15	16	17	18	19	20
305000	ED Banken/Spark -sonst Gut	1	0,0	0	0,0	0	1	0	0	0	0	0	0	0,0	0	0	0	0	0,0
310*00	ED Büro, Dienstr, .. insgesamt	16	0,3	0	0,0	4	12	0	0	0	0	0	3	18,8	3	2	1	2	66,7
310000	ED Büro, Dienstr -sonst Gut	14	0,2	0	0,0	4	10	0	0	0	0	0	3	21,4	3	2	1	2	66,7
310500	ED Büro, Dienstr -unb Zahlgm	2	0,0	0	0,0	0	2	0	0	0	0	0	0	0,0	0	0	0	0	0,0
315*00	ED Gaststätte, Hotel.. insges.	6	0,1	0	0,0	1	5	0	0	0	0	0	2	33,3	1	0	1	0	0,0
315000	ED Gastst, Hotel -sonst Gut	6	0,1	0	0,0	1	5	0	0	0	0	0	2	33,3	1	0	1	0	0,0
325*00	ED Warenhaus.. insgesamt	427	6,8	13	3,0	47	380	0	0	0	0	0	377	88,3	275	178	97	74	26,9
325000	ED Warenhaus.. -sonst Gut	14	0,2	1	7,1	6	8	0	0	0	0	0	6	42,9	7	6	1	2	28,6
325300	ED Warenhaus.. -Fahrräder	1	0,0	0	0,0	0	1	0	0	0	0	0	1	100,0	1	1	0	0	0,0
325500	ED Warenhaus.. -unbar Zahlgsm	1	0,0	0	0,0	0	1	0	0	0	0	0	0	0,0	0	0	0	0	0,0
326*00	Einfacher Ladendiebstahl	411	6,6	12	2,9	41	370	0	0	0	0	0	370	90,0	269	173	96	72	26,8
326000	Einf. Ladendiebst - sonst. Gut	411	6,6	12	2,9	41	370	0	0	0	0	0	370	90,0	269	173	96	72	26,8
335*00	ED in/aus Wohnungen	50	0,8	4	8,0	18	32	0	0	0	0	0	36	72,0	38	25	13	4	10,5
335000	ED in/aus Wohnung -sonst Gut	48	0,8	4	8,3	18	30	0	0	0	0	0	36	75,0	38	25	13	4	10,5
335500	ED in/aus Wohnung -unb ZM	2	0,0	0	0,0	0	2	0	0	0	0	0	0	0,0	0	0	0	0	0,0
340*00	ED Boden/Keller insges	19	0,3	1	5,3	4	15	0	0	0	0	0	4	21,1	4	3	1	0	0,0
340000	ED Boden/Keller sonstiges Gut	9	0,1	1	11,1	2	7	0	0	0	0	0	3	33,3	3	2	1	0	0,0
340300	ED Boden/Keller von Fahrrad	10	0,2	0	0,0	2	8	0	0	0	0	0	1	10,0	1	1	0	0	0,0
345*00	ED Roh-/Neubauten/Baust insges	6	0,1	0	0,0	4	2	0	0	0	0	0	2	33,3	2	2	0	0	0,0
345000	ED Roh-/Neubau/Baust sonst Gut	6	0,1	0	0,0	4	2	0	0	0	0	0	2	33,3	2	2	0	0	0,0
350*00	ED an/aus KFZ insges	72	1,2	3	4,2	27	45	0	0	0	0	0	12	16,7	7	7	0	1	14,3
350000	ED an/aus KFZ sonstiges Gut	69	1,1	3	4,3	26	43	0	0	0	0	0	12	17,4	7	7	0	1	14,3
350500	ED an/aus KFZ unbar Zahlunsgm.	3	0,0	0	0,0	1	2	0	0	0	0	0	0	0,0	0	0	0	0	0,0
390*00	Einfacher Taschendiebstahl	12	0,2	0	0,0	1	11	0	0	0	0	0	1	8,3	2	2	0	2	100,0
390000	Einf Taschendiebst sonst. Gut	12	0,2	0	0,0	1	11	0	0	0	0	0	1	8,3	2	2	0	2	100,0
4***00	Schwerer Diebstahl insgesamt	519	8,3	105	20,2	172	347	0	0	0	0	0	128	24,7	82	66	16	25	30,5
4**100	SD von Kraftwagen ges.	9	0,1	2	22,2	2	7	0	0	0	0	0	4	44,4	4	3	1	0	0,0
4**200	SD von Moped/Kraftrad ges.	5	0,1	0	0,0	1	4	0	0	0	0	0	4	80,0	3	3	0	0	0,0
4**300	SD von Fahrrad ges.	153	2,4	2	1,3	20	133	0	0	0	0	0	28	18,3	18	13	5	2	11,1
4**400	SD von Schusswaffe ges.	1	0,0	0	0,0	1	0	0	0	0	0	0	1	100,0	3	3	0	0	0,0
4**500	SD unb Zahlungsmittel ges.	2	0,0	0	0,0	1	1	0	0	0	0	0	0	0,0	0	0	0	0	0,0
4**700	SD von/aus Automaten ges.	37	0,6	13	35,1	21	16	0	0	0	0	0	4	10,8	5	4	1	3	60,0
400000	Sonst SD insgesamt	122	2,0	31	25,4	57	65	0	0	0	0	0	33	27,0	25	19	6	12	48,0
400010	Bes schwer Fall d Diebstahls	121	1,9	31	25,6	57	64	0	0	0	0	0	32	26,4	24	18	6	11	45,8
4*1081	40001081 dav SD Gartenhaus	39	0,6	9	23,1	23	16	0	0	0	0	0	12	30,8	3	2	1	0	0,0
4*1086	40001086 dav SD in/aus Kirche	1	0,0	0	0,0	0	1	0	0	0	0	0	0	0,0	0	0	0	0	0,0
4*1096	40001096 dav SD von Buntmetall	6	0,1	1	16,7	4	2	0	0	0	0	0	3	50,0	5	4	1	0	0,0

Polizeiliche Kriminalstatistik
Art: Grundtabelle Straftaten

Tabelle 01
Bereich: SAALFELD-RUDOLSTADT_KREIS / T6
Berechnungszeitraum vom 01.01.2024 bis 31.12.2024

Erstellungsdatum: 18.02.2025

Schlüs-selzahl der Tat	Straftaten	Erfasste Fälle	% Anteil an allen Taten	von Spalte 3 Versuche Fälle		Tatort bis 20.000 Einw.	20.000 bis 100.000 Einw.	100.000 bis 500.000 Einw.	500.000 und mehr Einw.	un-bekannt	Mit Schußwaffe gedroht	ge-schoss.	Aufklärung Fälle	in %	Gesamtzahl der ermitt. Tat-verd.	von SPALTE 16 männl.	weibl.	Nichtdeutsche Tatverdächtige Anzahl	in %
1	2	3	4	5	6	7	8	9	10	11	12	13	14	15	16	17	18	19	20
400020	Sonst schwerer Diebst (o WED)	1	0,0	0	0,0	0	1	0	0	0	0	0	1	100,0	1	1	0	1	100,0
400100	SD von Kraftwagen	6	0,1	2	33,3	2	4	0	0	0	0	0	3	50,0	3	2	1	0	0,0
400110	BSD von Kraftwagen	5	0,1	2	40,0	2	3	0	0	0	0	0	3	60,0	3	2	1	0	0,0
400120	SD Kraftwagen d Bande/Waffe	1	0,0	0	0,0	0	1	0	0	0	0	0	0	0,0	0	0	0	0	0,0
400200	SD von Mopeds/Krafträdern	4	0,1	0	0,0	1	3	0	0	0	0	0	3	75,0	2	2	0	0	0,0
400210	BSD von Mopeds/Krafträdern	4	0,1	0	0,0	1	3	0	0	0	0	0	3	75,0	2	2	0	0	0,0
400300	SD von Fahrrädern	120	1,9	1	0,8	15	105	0	0	0	0	0	22	18,3	13	9	4	2	15,4
400310	BSD Fahrrädern	120	1,9	1	0,8	15	105	0	0	0	0	0	22	18,3	13	9	4	2	15,4
400700	SD von/aus Automat insges	37	0,6	13	35,1	21	16	0	0	0	0	0	4	10,8	5	4	1	3	60,0
400710	BSD von/aus Automaten	37	0,6	13	35,1	21	16	0	0	0	0	0	4	10,8	5	4	1	3	60,0
405*00	SD Bank/Sparkasse.. Insges	3	0,0	0	0,0	0	3	0	0	0	0	0	0	0,0	0	0	0	0	0,0
405000	SD Bank/Sparkasse..	3	0,0	0	0,0	0	3	0	0	0	0	0	0	0,0	0	0	0	0	0,0
405010	BSD Bank/Sparkasse..	3	0,0	0	0,0	0	3	0	0	0	0	0	0	0,0	0	0	0	0	0,0
410*00	SD Büro, Dienstraum insgesamt	57	0,9	23	40,4	19	38	0	0	0	0	0	12	21,1	15	12	3	0	0,0
410000	SD Büro, Dienstraum -sonst Gut	50	0,8	23	46,0	18	32	0	0	0	0	0	10	20,0	15	12	3	0	0,0
410010	BSD Büro, Dienstr -sonst Gut	48	0,8	22	45,8	16	32	0	0	0	0	0	8	16,7	9	8	1	0	0,0
410020	SD Büro,..sonst Gut Bande/Waff	2	0,0	1	50,0	2	0	0	0	0	0	0	2	100,0	6	4	2	0	0,0
410100	SD Büro, Dienstr -Kraftwagen	3	0,0	0	0,0	0	3	0	0	0	0	0	1	33,3	1	1	0	0	0,0
410110	BSD Büro, Dienstr -Kraftwagen	3	0,0	0	0,0	0	3	0	0	0	0	0	1	33,3	1	1	0	0	0,0
410200	SD Büro, Dienstr -Moped/Kraftr	1	0,0	0	0,0	0	1	0	0	0	0	0	1	100,0	2	2	0	0	0,0
410210	BSD Büro,.. -Moped/Kraftrad	1	0,0	0	0,0	0	1	0	0	0	0	0	1	100,0	2	2	0	0	0,0
410300	SD Büro, Dienstr -Fahrräder	3	0,0	0	0,0	1	2	0	0	0	0	0	0	0,0	0	0	0	0	0,0
410310	BSD Büro, Dienstr -Fahrräder	3	0,0	0	0,0	1	2	0	0	0	0	0	0	0,0	0	0	0	0	0,0
415*00	SD Gaststätte, Hotel,..insges.	7	0,1	0	0,0	2	5	0	0	0	0	0	1	14,3	2	2	0	0	0,0
415000	SD Gastst, Hotel,..sonst Gut	6	0,1	0	0,0	2	4	0	0	0	0	0	1	16,7	2	2	0	0	0,0
415010	BSD Gastst, Hotel,..-sonst Gut	6	0,1	0	0,0	2	4	0	0	0	0	0	1	16,7	2	2	0	0	0,0
415500	SD Gastst, Hotel,.-unb Zahlgsm	1	0,0	0	0,0	0	1	0	0	0	0	0	0	0,0	0	0	0	0	0,0
415510	BSD Gastst,.-unb Zahlgsmittel	1	0,0	0	0,0	0	1	0	0	0	0	0	0	0,0	0	0	0	0	0,0
425*00	SD Warenh/Verkaufsr... Insges	32	0,5	10	31,3	10	22	0	0	0	0	0	16	50,0	14	13	1	6	42,9
425000	SD Warenhaus ect sonstiges Gut	27	0,4	9	33,3	9	18	0	0	0	0	0	13	48,1	11	10	1	5	45,5
425010	BSD Warenhaus.. sonstiges Gut	22	0,4	9	40,9	8	14	0	0	0	0	0	9	40,9	10	9	1	5	50,0
425020	SD Warenh..-Sonst Gut Ban/Waff	5	0,1	0	0,0	1	4	0	0	0	0	0	4	80,0	1	1	0	0	0,0
426*00	Schwerer Ladendiebstahl	5	0,1	1	20,0	1	4	0	0	0	0	0	3	60,0	3	3	0	1	33,3
426000	Schwerer Ladendiebstahl insges	5	0,1	1	20,0	1	4	0	0	0	0	0	3	60,0	3	3	0	1	33,3
426010	Bes schwer Fall Ladendiebstahl	3	0,0	1	33,3	0	3	0	0	0	0	0	1	33,3	1	1	0	0	0,0
426020	Schw Ladendiebst. Bande/Waffe	2	0,0	0	0,0	1	1	0	0	0	0	0	2	100,0	2	2	0	1	50,0
435*00	Wohnungseinbruch insges	45	0,7	14	31,1	21	24	0	0	0	0	0	20	44,4	14	11	3	2	14,3

Polizeiliche Kriminalstatistik
Art: Grundtabelle Straftaten

Tabelle 01
Bereich: SAALFELD-RUDOLSTADT_KREIS / T6
Berechnungszeitraum vom 01.01.2024 bis 31.12.2024

Erstellungsdatum: 18.02.2025

Schlüs-selzahl der Tat	Straftaten	Erfasste Fälle	% Anteil an allen Taten	von Spalte 3 Versuche Fälle		Tatort bis 20.000 Einw.	20.000 bis 100.000 Einw.	100.000 bis 500.000 Einw.	500.000 und mehr Einw.	un-bekannt	Mit Schußwaffe gedroht	ge-schoss.	Aufklärung Fälle	in %	Gesamtzahl der ermitt. Tat-verd.	von SPALTE 16 männl.	weibl.	Nichtdeutsche Tatverdächtige Anzahl	in %
1	2	3	4	5	6	7	8	9	10	11	12	13	14	15	16	17	18	19	20
435000	WED sonstiges Gut	27	0,4	9	33,3	13	14	0	0	0	0	0	11	40,7	8	5	3	1	12,5
435400	WED von Schusswaffen	1	0,0	0	0,0	1	0	0	0	0	0	0	1	100,0	3	3	0	0	0,0
436*00	Tageswohnungseinbruch insges	17	0,3	5	29,4	7	10	0	0	0	0	0	8	47,1	7	5	2	1	14,3
436000	TWE sonstiges Gut	16	0,3	5	31,3	6	10	0	0	0	0	0	8	50,0	7	5	2	1	14,3
436500	TWE unbare Zahlungsmittel	1	0,0	0	0,0	1	0	0	0	0	0	0	0	0,0	0	0	0	0	0,0
440*00	SD Boden/Keller insges	58	0,9	6	10,3	13	45	0	0	0	0	0	13	22,4	15	12	3	0	0,0
440000	SD Boden/Keller -sonst Gut	28	0,4	5	17,9	9	19	0	0	0	0	0	7	25,0	8	7	1	0	0,0
440010	BSD Boden/Keller -sonst Gut	28	0,4	5	17,9	9	19	0	0	0	0	0	7	25,0	8	7	1	0	0,0
440300	SD Boden/Keller -Fahrräder	30	0,5	1	3,3	4	26	0	0	0	0	0	6	20,0	7	5	2	0	0,0
440310	BSD Boden/Keller -Fahrräder	30	0,5	1	3,3	4	26	0	0	0	0	0	6	20,0	7	5	2	0	0,0
445*00	SD Roh-/Neubauten/Baust insges	6	0,1	0	0,0	2	4	0	0	0	0	0	0	0,0	0	0	0	0	0,0
445000	SD Roh-/Neub/Baust -sonst Gut	6	0,1	0	0,0	2	4	0	0	0	0	0	0	0,0	0	0	0	0	0,0
445010	BSD Roh-/Neub/Baust -sonst Gut	6	0,1	0	0,0	2	4	0	0	0	0	0	0	0,0	0	0	0	0	0,0
450*00	SD an/aus KFZ insges	21	0,3	5	23,8	9	12	0	0	0	0	0	1	4,8	1	0	1	0	0,0
450000	SD an/aus KFZ sonstiges Gut	21	0,3	5	23,8	9	12	0	0	0	0	0	1	4,8	1	0	1	0	0,0
450010	BSD an/aus KFZ sonstiges Gut	21	0,3	5	23,8	9	12	0	0	0	0	0	1	4,8	1	0	1	0	0,0
470000	Schwerer Diebstahl BtM insges	1	0,0	0	0,0	0	1	0	0	0	0	0	0	0,0	0	0	0	0	0,0
471000	SD von BtM aus Apotheke ges	1	0,0	0	0,0	0	1	0	0	0	0	0	0	0,0	0	0	0	0	0,0
471010	BSD von BtM aus Apotheke	1	0,0	0	0,0	0	1	0	0	0	0	0	0	0,0	0	0	0	0	0,0
****00	Diebstahl insgesamt	1543	24,7	140	9,1	424	1119	0	0	0	0	0	695	45,0	479	338	141	123	25,7
***100	Diebst insg Kraftwagen	18	0,3	3	16,7	6	12	0	0	0	0	0	7	38,9	7	6	1	2	28,6
***200	Diebst insg Moped/Kraftrad	8	0,1	0	0,0	2	6	0	0	0	0	0	5	62,5	4	4	0	0	0,0
***300	Diebst insg Fahrräder	202	3,2	2	1,0	25	177	0	0	0	0	0	38	18,8	22	16	6	2	9,1
***400	Diebstahl insges Schusswaffen	1	0,0	0	0,0	1	0	0	0	0	0	0	1	100,0	3	3	0	0	0,0
***500	Diebstahl insges unb Zahlungsm	14	0,2	0	0,0	2	12	0	0	0	0	0	1	7,1	1	1	0	0	0,0
***700	Diebst insges von/aus Automat	37	0,6	13	35,1	21	16	0	0	0	0	0	4	10,8	5	4	1	3	60,0
*01081	ED und SD Gartenhaus	41	0,7	9	22,0	23	18	0	0	0	0	0	14	34,1	3	2	1	0	0,0
*01086	ED und SD in/aus Kirche	1	0,0	0	0,0	0	1	0	0	0	0	0	0	0,0	0	0	0	0	0,0
*01096	ED und SD von Buntmetall	16	0,3	1	6,3	8	8	0	0	0	0	0	6	37,5	6	5	1	0	0,0
*05*00	Diebstahl insges Banken/Post..	4	0,1	0	0,0	0	4	0	0	0	0	0	0	0,0	0	0	0	0	0,0
*10*00	Diebstahl insges Dienstraum...	73	1,2	23	31,5	23	50	0	0	0	0	0	15	20,5	18	14	4	2	11,1
*15*00	Diebstahl insges Gaststätte...	13	0,2	0	0,0	3	10	0	0	0	0	0	3	23,1	3	2	1	0	0,0
*25*00	Diebstahl insges Warenhaus...	459	7,3	23	5,0	57	402	0	0	0	0	0	393	85,6	284	187	97	79	27,8
*26*00	Ladendiebstahl insgesamt	416	6,7	13	3,1	42	374	0	0	0	0	0	373	89,7	270	174	96	72	26,7
*35*00	Diebst insges in/aus Wohnung	95	1,5	18	18,9	39	56	0	0	0	0	0	56	58,9	48	34	14	6	12,5
*40*00	Diebst insg in/aus Bod./Keller	77	1,2	7	9,1	17	60	0	0	0	0	0	17	22,1	18	14	4	0	0,0
*45*00	Diebst insges Roh-/Neub/Baust	12	0,2	0	0,0	6	6	0	0	0	0	0	2	16,7	2	2	0	0	0,0

Polizeiliche Kriminalstatistik
Art: Grundtabelle Straftaten

Tabelle 01
Bereich: SAALFELD-RUDOLSTADT_KREIS / T6
Berechnungszeitraum vom 01.01.2024 bis 31.12.2024

Erstellungsdatum: 18.02.2025

Schlüsselzahl der Tat	Straftaten	Erfasste Fälle	% Anteil an allen Taten	von Spalte 3 Versuche Fälle		Tatort bis 20.000 Einw.	20.000 bis 100.000 Einw.	100.000 bis 500.000 Einw.	500.000 und mehr Einw.	unbekannt	Mit Schußwaffe gedroht	Mit Schußwaffe geschoss.	Aufklärung Fälle	Aufklärung in %	Gesamtzahl der ermitt. Tatverd.	von SPALTE 16 männl.	von SPALTE 16 weibl.	von SPALTE 16 Nichtdeutsche Tatverdächtige Anzahl	von SPALTE 16 Nichtdeutsche Tatverdächtige in %
1	2	3	4	5	6	7	8	9	10	11	12	13	14	15	16	17	18	19	20
*50*00	Diebstahl insges an/aus Kfz	93	1,5	8	8,6	36	57	0	0	0	0	0	13	14,0	8	7	1	1	12,5
*71000	Diebst insges BtM aus Apotheke	1	0,0	0	0,0	0	1	0	0	0	0	0	0	0,0	0	0	0	0	0,0
*90*00	Taschendiebstahl insgesamt	12	0,2	0	0,0	1	11	0	0	0	0	0	1	8,3	2	2	0	2	100,0
500000	Vermögens- u Fälschungsdelikte	1107	17,7	227	20,5	460	647	0	0	0	0	0	462	41,7	405	281	124	90	22,2
510000	Betrug insgesamt	874	14,0	226	25,9	392	482	0	0	0	0	0	326	37,3	295	199	96	71	24,1
511000	Waren- und Warenkreditbetrug	254	4,1	18	7,1	113	141	0	0	0	0	0	114	44,9	95	57	38	8	8,4
511100	Betrügerisches Erlangen v Kfz	2	0,0	1	50,0	0	2	0	0	0	0	0	1	50,0	1	1	0	0	0,0
511110	Betrüg. Erlang. Kfz 263 StGB	1	0,0	0	0,0	0	1	0	0	0	0	0	1	100,0	1	1	0	0	0,0
511120	Betrüg. Erlang. Kfz 263a StGB	1	0,0	1	100,0	0	1	0	0	0	0	0	0	0,0	0	0	0	0	0,0
511200	Sonstiger Warenkreditbetrug	85	1,4	13	15,3	31	54	0	0	0	0	0	37	43,5	31	16	15	3	9,7
511201	Tankbetrug	17	0,3	0	0,0	12	5	0	0	0	0	0	7	41,2	8	6	2	0	0,0
511210	Weitere Arten Warenkreditbetr.	68	1,1	13	19,1	19	49	0	0	0	0	0	30	44,1	23	10	13	3	13,0
511211	sonst Warenkreditbetr 263 StGB	48	0,8	3	6,3	13	35	0	0	0	0	0	20	41,7	18	8	10	2	11,1
511212	sonst Warenkreditb. 263a StGB	20	0,3	10	50,0	6	14	0	0	0	0	0	10	50,0	5	2	3	1	20,0
511300	Warenbetrug	167	2,7	4	2,4	82	85	0	0	0	0	0	76	45,5	63	40	23	5	7,9
513000	Kapitalanlage- u Anlagebetrug	19	0,3	1	5,3	9	10	0	0	0	0	0	0	0,0	0	0	0	0	0,0
513200	Anlagebetrug § 263 StGB	19	0,3	1	5,3	9	10	0	0	0	0	0	0	0,0	0	0	0	0	0,0
514000	Geldkreditbetrug	2	0,0	0	0,0	1	1	0	0	0	0	0	2	100,0	2	1	1	1	50,0
514200	Subventionsbetrug § 264 StGB	1	0,0	0	0,0	1	0	0	0	0	0	0	1	100,0	1	1	0	0	0,0
514300	Krediterlangungsbetr 263 StGB	1	0,0	0	0,0	0	1	0	0	0	0	0	1	100,0	1	0	1	1	100,0
515000	Erschleichen von Leistungen	44	0,7	2	4,5	12	32	0	0	0	0	0	44	100,0	46	36	10	20	43,5
515001	Beförderungserschleichung	41	0,7	2	4,9	12	29	0	0	0	0	0	41	100,0	41	33	8	20	48,8
515079	Sonst Erschl. von Leistungen	3	0,0	0	0,0	0	3	0	0	0	0	0	3	100,0	5	3	2	0	0,0
516000	Betrug mittels Zahlungsmittel	109	1,7	7	6,4	47	62	0	0	0	0	0	14	12,8	14	8	6	3	21,4
516200	Betrug Zahlungskarten ohne PIN	16	0,3	1	6,3	5	11	0	0	0	0	0	3	18,8	3	2	1	1	33,3
516300	Computerbetr Zahlungsk m PIN	4	0,1	1	25,0	0	4	0	0	0	0	0	0	0,0	0	0	0	0	0,0
516500	Betr. Daten v Zahlungsk insges	79	1,3	5	6,3	36	43	0	0	0	0	0	8	10,1	8	4	4	2	25,0
516510	Betr Daten von Zahlungskarten	71	1,1	4	5,6	31	40	0	0	0	0	0	7	9,9	7	4	3	1	14,3
516520	Comp.betr Daten v Zahlungsk	8	0,1	1	12,5	5	3	0	0	0	0	0	1	12,5	1	0	1	1	100,0
516900	Betr sonst. unbarer ZM insges	10	0,2	0	0,0	6	4	0	0	0	0	0	3	30,0	3	2	1	0	0,0
516910	Betr sonst unbarer ZM 263 StGB	7	0,1	0	0,0	3	4	0	0	0	0	0	3	42,9	3	2	1	0	0,0
516920	Com.betr sonst unbarer ZM 263a	3	0,0	0	0,0	3	0	0	0	0	0	0	0	0,0	0	0	0	0	0,0
517000	Sonstiger Betrug	446	7,1	198	44,4	210	236	0	0	0	0	0	152	34,1	152	107	45	40	26,3
517100	Leistungsbetrug	11	0,2	1	9,1	5	6	0	0	0	0	0	8	72,7	9	7	2	2	22,2
517200	Leistungskreditbetrug	6	0,1	0	0,0	3	3	0	0	0	0	0	5	83,3	5	2	3	0	0,0
517210	Leistungskreditbetr. 263 StGB	6	0,1	0	0,0	3	3	0	0	0	0	0	5	83,3	5	2	3	0	0,0
517400	Betrug z.N.v. Versicherungen	3	0,0	0	0,0	2	1	0	0	0	0	0	2	66,7	3	2	1	0	0,0

Polizeiliche Kriminalstatistik
Art: Grundtabelle Straftaten

Tabelle 01
Bereich: SAALFELD-RUDOLSTADT_KREIS / T6
Berechnungszeitraum vom 01.01.2024 bis 31.12.2024

Erstellungsdatum: 18.02.2025

Schlüsselzahl der Tat	Straftaten	Erfasste Fälle	% Anteil an allen Taten	von Spalte 3 Versuche Fälle		Tatort bis 20.000 Einw.	20.000 bis 100.000 Einw.	100.000 bis 500.000 Einw.	500.000 und mehr Einw.	unbekannt	Mit Schußwaffe gedroht	Mit Schußwaffe geschoss.	Aufklärung Fälle	Aufklärung in %	Gesamtzahl der ermitt. Tatverd.	von SPALTE 16 männl.	von SPALTE 16 weibl.	von SPALTE 16 Nichtdeutsche Tatverdächtige Anzahl	von SPALTE 16 Nichtdeutsche Tatverdächtige in %
1	2	3	4	5	6	7	8	9	10	11	12	13	14	15	16	17	18	19	20
517410	Betr z Nachteil v Versicherg.	3	0,0	0	0,0	2	1	0	0	0	0	0	2	66,7	3	2	1	0	0,0
517500	Computerbetrug (sonst.) insges	55	0,9	16	29,1	26	29	0	0	0	0	0	6	10,9	6	2	4	0	0,0
517510	Computerbetrug (sonstiger)	55	0,9	16	29,1	26	29	0	0	0	0	0	6	10,9	6	2	4	0	0,0
517800	Sozialleistungsbetrug	7	0,1	0	0,0	3	4	0	0	0	0	0	7	100,0	7	5	2	1	14,3
517900	Missbr. Nutzng Telekom.-dienst	3	0,0	1	33,3	2	1	0	0	0	0	0	0	0,0	0	0	0	0	0,0
518100	Abrechnungsbetrug	1	0,0	0	0,0	0	1	0	0	0	0	0	1	100,0	1	0	1	0	0,0
518179	Sonstiger Abrechnungsbetrug	1	0,0	0	0,0	0	1	0	0	0	0	0	1	100,0	1	0	1	0	0,0
518200	Einmietbetrug	8	0,1	0	0,0	4	4	0	0	0	0	0	7	87,5	8	6	2	1	12,5
518300	Überweisungsbetrug	63	1,0	60	95,2	35	28	0	0	0	0	0	4	6,3	4	4	0	2	50,0
518301	Überweisungsbetrug § 263 StGB	63	1,0	60	95,2	35	28	0	0	0	0	0	4	6,3	4	4	0	2	50,0
518900	Sonstige weitere Betrugsarten	289	4,6	120	41,5	130	159	0	0	0	0	0	112	38,8	109	79	30	34	31,2
520000	Veruntreuungen	8	0,1	0	0,0	1	7	0	0	0	0	0	8	100,0	7	6	1	2	28,6
521000	Untreue § 266 StGB	4	0,1	0	0,0	0	4	0	0	0	0	0	4	100,0	4	3	1	0	0,0
521079	Sonstige Untreue	4	0,1	0	0,0	0	4	0	0	0	0	0	4	100,0	4	3	1	0	0,0
523000	Missbr von Scheck/Kreditkarten	4	0,1	0	0,0	1	3	0	0	0	0	0	4	100,0	3	3	0	2	66,7
530000	Unterschlg 246, 247, 248a StGB	137	2,2	1	0,7	38	99	0	0	0	0	0	66	48,2	69	46	23	8	11,6
530079	Unterschlg sonst Güter/Sachen	129	2,1	1	0,8	36	93	0	0	0	0	0	58	45,0	61	41	20	5	8,2
531000	Unterschlagung von Kfz	8	0,1	0	0,0	2	6	0	0	0	0	0	8	100,0	8	5	3	3	37,5
540000	Urkundenfälschung insges	86	1,4	0	0,0	29	57	0	0	0	0	0	60	69,8	47	39	8	12	25,5
540002	Mittelb Falschbeurkundg	1	0,0	0	0,0	1	0	0	0	0	0	0	0	0,0	0	0	0	0	0,0
540003	Verändern von amtl Ausweisen	1	0,0	0	0,0	0	1	0	0	0	0	0	1	100,0	1	1	0	0	0,0
540004	Urk-unterdrg, Veränd Grenzbez.	3	0,0	0	0,0	2	1	0	0	0	0	0	2	66,7	2	2	0	0	0,0
540006	Verschaff falsch. amt Ausweise	1	0,0	0	0,0	0	1	0	0	0	0	0	1	100,0	1	1	0	0	0,0
540020	Urkundenfälschung § 267 StGB	56	0,9	0	0,0	16	40	0	0	0	0	0	46	82,1	34	29	5	10	29,4
540021	Fälschg u Gebr gefäl. Impfausw	1	0,0	0	0,0	0	1	0	0	0	0	0	1	100,0	1	0	1	0	0,0
540029	sonstige Urkundenfälschung	55	0,9	0	0,0	16	39	0	0	0	0	0	45	81,8	33	29	4	10	30,3
540030	Vorbertg Fälschg amtl Ausweise	3	0,0	0	0,0	3	0	0	0	0	0	0	3	100,0	3	2	1	0	0,0
540031	Vorbg Herstg unr Impfausweise	3	0,0	0	0,0	3	0	0	0	0	0	0	3	100,0	3	2	1	0	0,0
540060	Gebr unr Gesundheitszeugnis	2	0,0	0	0,0	0	2	0	0	0	0	0	2	100,0	2	1	1	0	0,0
540069	Gebr sonst unr Gesundheitszgn.	2	0,0	0	0,0	0	2	0	0	0	0	0	2	100,0	2	1	1	0	0,0
542000	Fälschg zur Erlang. von BtM	1	0,0	0	0,0	0	1	0	0	0	0	0	1	100,0	1	1	0	0	0,0
543000	Fälschg beweiserh Daten insges	18	0,3	0	0,0	7	11	0	0	0	0	0	4	22,2	4	3	1	2	50,0
543010	Fälschung beweiserhebl. Daten	17	0,3	0	0,0	7	10	0	0	0	0	0	4	23,5	4	3	1	2	50,0
543020	Täuschg Rechtsv. b Datenverarb	1	0,0	0	0,0	0	1	0	0	0	0	0	0	0,0	0	0	0	0	0,0
550000	Geld-/ Wertzeichenfälschg insg	2	0,0	0	0,0	0	2	0	0	0	0	0	2	100,0	2	2	0	0	0,0
552000	Inverkehrbr. Falschgeld insges	2	0,0	0	0,0	0	2	0	0	0	0	0	2	100,0	2	2	0	0	0,0
552010	Inverkehrbringen v Falschgeld	1	0,0	0	0,0	0	1	0	0	0	0	0	1	100,0	1	1	0	0	0,0

Polizeiliche Kriminalstatistik
Art: Grundtabelle Straftaten

Tabelle 01
Bereich: SAALFELD-RUDOLSTADT_KREIS / T6
Berechnungszeitraum vom 01.01.2024 bis 31.12.2024

Erstellungsdatum: 18.02.2025

Schlüsselzahl der Tat	Straftaten	Erfasste Fälle	% Anteil an allen Taten	von Spalte 3 Versuche Fälle		Tatort bis 20.000 Einw.	20.000 bis 100.000 Einw.	100.000 bis 500.000 Einw.	500.000 und mehr Einw.	unbekannt	Mit Schußwaffe gedroht	Mit Schußwaffe geschoss.	Aufklärung Fälle	Aufklärung in %	Gesamtzahl der ermitt. Tatverd.	von SPALTE 16 männl.	von SPALTE 16 weibl.	von SPALTE 16 Nichtdeutsche Tatverdächtige Anzahl	von SPALTE 16 Nichtdeutsche Tatverdächtige in %
1	2	3	4	5	6	7	8	9	10	11	12	13	14	15	16	17	18	19	20
552020	Inverk v Falschg (gutgl Erwe)	1	0,0	0	0,0	0	1	0	0	0	0	0	1	100,0	1	1	0	0	0,0
600000	Sonstige Straftatbestände StGB	1955	31,3	47	2,4	689	1266	0	0	0	0	1	973	49,8	785	574	211	71	9,0
610000	Erpressung § 253 StGB	21	0,3	16	76,2	9	12	0	0	0	0	0	10	47,6	9	8	1	3	33,3
610079	Sonstige Erpressung	12	0,2	8	66,7	4	8	0	0	0	0	0	10	83,3	9	8	1	3	33,3
611000	Erpressung auf sex. Grundlage	9	0,1	8	88,9	5	4	0	0	0	0	0	0	0,0	0	0	0	0	0,0
620000	Widerst und ST gg öff. Ordg.	302	4,8	0	0,0	110	192	0	0	0	0	0	242	80,1	223	172	51	22	9,9
620001	Androhung von Straftaten	15	0,2	0	0,0	6	9	0	0	0	0	0	15	100,0	13	11	2	2	15,4
620005	Amtsanmaßung	2	0,0	0	0,0	2	0	0	0	0	0	0	2	100,0	2	2	0	0	0,0
620009	Verstrickungsbruch/Siegelbruch	2	0,0	0	0,0	1	1	0	0	0	0	0	1	50,0	1	0	1	0	0,0
620013	Missbrauch von Notrufen ect.	19	0,3	0	0,0	7	12	0	0	0	0	0	9	47,4	8	8	0	1	12,5
620014	Verstoß gg Weisg Führungsaufs.	13	0,2	0	0,0	1	12	0	0	0	0	0	13	100,0	9	9	0	1	11,1
621000	Widerst/tätl Angr Staatsgewalt	48	0,8	0	0,0	8	40	0	0	0	0	0	47	97,9	35	31	4	6	17,1
621010	Öffentl. Auffordrg zu Straftat	2	0,0	0	0,0	0	2	0	0	0	0	0	2	100,0	2	2	0	0	0,0
621100	Widerst/tätlich Angriff Beamte	46	0,7	0	0,0	8	38	0	0	0	0	0	45	97,8	33	29	4	6	18,2
621110	Widerstand gg Vollstr.beamte	27	0,4	0	0,0	7	20	0	0	0	0	0	27	100,0	24	21	3	3	12,5
621120	Tätl Angr auf Vollstreckungsb	19	0,3	0	0,0	1	18	0	0	0	0	0	18	94,7	12	11	1	4	33,3
622000	Hausfriedensbruch insges	190	3,0	0	0,0	78	112	0	0	0	0	0	143	75,3	149	110	39	11	7,4
622100	Hausfriedensbruch § 123 StGB	190	3,0	0	0,0	78	112	0	0	0	0	0	143	75,3	149	110	39	11	7,4
623000	Landfriedensbruch insges	1	0,0	0	0,0	0	1	0	0	0	0	0	0	0,0	0	0	0	0	0,0
623010	Landfriedensbruch § 125 StGB	1	0,0	0	0,0	0	1	0	0	0	0	0	0	0,0	0	0	0	0	0,0
624000	Vortäuschen einer Straftat	12	0,2	0	0,0	7	5	0	0	0	0	0	12	100,0	16	9	7	1	6,3
624079	Vortäuschen sonstige Straftat	9	0,1	0	0,0	4	5	0	0	0	0	0	9	100,0	10	5	5	1	10,0
624100	Vortäuschen eines Raubes	1	0,0	0	0,0	1	0	0	0	0	0	0	1	100,0	1	0	1	0	0,0
624200	Vortäuschen eines Diebstahls	2	0,0	0	0,0	2	0	0	0	0	0	0	2	100,0	5	4	1	0	0,0
624201	Vortäuschen Kfz-Diebstahl	2	0,0	0	0,0	2	0	0	0	0	0	0	2	100,0	5	4	1	0	0,0
630000	Begünst/Hehlerei/Geldwäsche...	46	0,7	0	0,0	13	33	0	0	0	0	0	45	97,8	38	26	12	4	10,5
630020	Strafvereitlg (ohne SV im Amt)	1	0,0	0	0,0	0	1	0	0	0	0	0	1	100,0	1	0	1	0	0,0
631000	Hehlerei von Kfz 259-260a StGB	4	0,1	0	0,0	0	4	0	0	0	0	0	4	100,0	4	4	0	0	0,0
631079	Hehlerei von Kfz § 259 StGB	4	0,1	0	0,0	0	4	0	0	0	0	0	4	100,0	4	4	0	0	0,0
632000	Sonst Hehlerei 259-260a StGB	12	0,2	0	0,0	5	7	0	0	0	0	0	12	100,0	13	10	3	0	0,0
632079	Sonstige Hehlerei § 259 StGB	12	0,2	0	0,0	5	7	0	0	0	0	0	12	100,0	13	10	3	0	0,0
633000	Geldwäsche, Verschl Vermögensw	29	0,5	0	0,0	8	21	0	0	0	0	0	28	96,6	20	12	8	4	20,0
640000	Brandstiftg/Herbeifü Brandgefa	37	0,6	0	0,0	13	24	0	0	0	0	0	15	40,5	17	15	2	1	5,9
640010	Fahrlässige Brandstiftung	17	0,3	0	0,0	6	11	0	0	0	0	0	10	58,8	10	8	2	1	10,0
640020	Fahrlä Herbeifü Brandgefahr	1	0,0	0	0,0	0	1	0	0	0	0	0	0	0,0	0	0	0	0	0,0
641000	Vors Brandst/Herbeifü Brandgef	19	0,3	0	0,0	7	12	0	0	0	0	0	5	26,3	7	7	0	0	0,0
641010	Vorsätzliche Brandstiftung	9	0,1	0	0,0	5	4	0	0	0	0	0	3	33,3	5	5	0	0	0,0

Polizeiliche Kriminalstatistik
Art: Grundtabelle Straftaten

Tabelle 01
Bereich: SAALFELD-RUDOLSTADT_KREIS / T6
Berechnungszeitraum vom 01.01.2024 bis 31.12.2024

Erstellungsdatum: 18.02.2025

Schlüsselzahl der Tat	Straftaten	Erfasste Fälle	% Anteil an allen Taten	von Spalte 3 Versuche Fälle		Tatort bis 20.000 Einw.	20.000 bis 100.000 Einw.	100.000 bis 500.000 Einw.	500.000 und mehr Einw.	unbekannt	Mit Schußwaffe gedroht	Mit Schußwaffe geschoss.	Aufklärung Fälle	Aufklärung in %	Gesamtzahl der ermitt. Tatverd.	von SPALTE 16 männl.	von SPALTE 16 weibl.	von SPALTE 16 Nichtdeutsche Tatverdächtige Anzahl	von SPALTE 16 Nichtdeutsche Tatverdächtige in %
1	2	3	4	5	6	7	8	9	10	11	12	13	14	15	16	17	18	19	20
641020	Schwere Brandstiftung	1	0,0	0	0,0	0	1	0	0	0	0	0	1	100,0	1	1	0	0	0,0
641050	Vorsätzl Herbeifü. Brandgefahr	9	0,1	0	0,0	2	7	0	0	0	0	0	1	11,1	1	1	0	0	0,0
650000	Wettbewerb/Korrupt/Amtsdelikte	9	0,1	0	0,0	2	7	0	0	0	0	0	7	77,8	7	6	1	0	0,0
651000	Vorteilsannahme, Bestechlichk	1	0,0	0	0,0	1	0	0	0	0	0	0	1	100,0	1	1	0	0	0,0
651200	Bestechlichkeit § 332 StGB	1	0,0	0	0,0	1	0	0	0	0	0	0	1	100,0	1	1	0	0	0,0
655000	Sonstige Straftaten im Amt	7	0,1	0	0,0	1	6	0	0	0	0	0	6	85,7	6	5	1	0	0,0
655001	Strafvereitelung im Amt	2	0,0	0	0,0	0	2	0	0	0	0	0	2	100,0	2	2	0	0	0,0
655002	Rechtsbeugung	2	0,0	0	0,0	1	1	0	0	0	0	0	2	100,0	2	2	0	0	0,0
655100	Körperverletzung im Amt	3	0,0	0	0,0	0	3	0	0	0	0	0	2	66,7	2	1	1	0	0,0
657000	Bestechl/Best geschä/Gesundhsw	1	0,0	0	0,0	0	1	0	0	0	0	0	0	0,0	0	0	0	0	0,0
657400	Bestechlichk Gesundheitswesen	1	0,0	0	0,0	0	1	0	0	0	0	0	0	0,0	0	0	0	0	0,0
660000	Strafbarer Eigennutz	13	0,2	0	0,0	8	5	0	0	0	0	0	9	69,2	11	7	4	2	18,2
660010	Vereiteln d. Zwangsvollstreckg	3	0,0	0	0,0	2	1	0	0	0	0	0	3	100,0	5	2	3	0	0,0
662000	Wilderei insgesamt	8	0,1	0	0,0	6	2	0	0	0	0	0	5	62,5	5	4	1	1	20,0
662001	Fischwilderei	1	0,0	0	0,0	0	1	0	0	0	0	0	1	100,0	1	1	0	1	100,0
662100	Jagdwilderei § 292 StGB	7	0,1	0	0,0	6	1	0	0	0	0	0	4	57,1	4	3	1	0	0,0
663000	Wucher § 291 StGB	2	0,0	0	0,0	0	2	0	0	0	0	0	1	50,0	1	1	0	1	100,0
670000	Sonst ST gem StGB -o Verkehrsd	1527	24,4	31	2,0	534	993	0	0	0	0	1	645	42,2	548	401	147	48	8,8
670001	Falsche uneidliche Aussage	2	0,0	0	0,0	0	2	0	0	0	0	0	2	100,0	4	1	3	3	75,0
670003	Fal. Versicherg an Eides statt	3	0,0	0	0,0	2	1	0	0	0	0	0	3	100,0	3	1	2	0	0,0
670007	Falsche Verdächtigung	24	0,4	0	0,0	7	17	0	0	0	0	0	24	100,0	17	12	5	1	5,9
670011	Störung der Totenruhe	1	0,0	0	0,0	1	0	0	0	0	0	0	0	0,0	0	0	0	0	0,0
670015	üble Nachrede/Verleumdung PPL	7	0,1	0	0,0	2	5	0	0	0	0	0	4	57,1	3	2	1	0	0,0
670016	Verletzg Vertraulichk d Wortes	3	0,0	0	0,0	1	2	0	0	0	0	0	3	100,0	3	3	0	0	0,0
670017	Verletzg des Briefgeheimnisses	8	0,1	0	0,0	4	4	0	0	0	0	0	6	75,0	4	3	1	0	0,0
670020	Verletzg Post/Fernmeldegeheimn	9	0,1	0	0,0	2	7	0	0	0	0	0	2	22,2	2	2	0	0	0,0
670024	Gefäh Eingr Bahn/Schiffs/Luftv	6	0,1	1	16,7	5	1	0	0	0	0	0	4	66,7	4	4	0	1	25,0
670025	Gefährl Eingr in Straßenverk	26	0,4	2	7,7	13	13	0	0	0	0	0	11	42,3	13	11	2	0	0,0
670026	Störung öffentlicher Betriebe	3	0,0	0	0,0	3	0	0	0	0	0	0	0	0,0	0	0	0	0	0,0
670027	Störung Telekommunikationsanl	8	0,1	1	12,5	7	1	0	0	0	0	0	7	87,5	7	7	0	1	14,3
670032	Unterl Hilfelei/Behin hilfel P	10	0,2	0	0,0	3	7	0	0	0	0	0	7	70,0	10	4	6	0	0,0
670034	Verl höchstp Lebensber Bildauf	21	0,3	0	0,0	12	9	0	0	0	0	0	21	100,0	16	11	5	0	0,0
671000	Verletzg der Unterhaltspflicht	4	0,1	0	0,0	1	3	0	0	0	0	0	4	100,0	4	4	0	0	0,0
672000	Verletz Fürsorge/Erziehungspfl	5	0,1	0	0,0	3	2	0	0	0	0	0	5	100,0	5	0	5	1	20,0
673000	Beleidigung 185-187, 189 StGB	322	5,2	0	0,0	92	230	0	0	0	0	0	291	90,4	266	180	86	20	7,5
673010	Beleidigung ohne sex Grundlage	211	3,4	0	0,0	57	154	0	0	0	0	0	193	91,5	175	131	44	16	9,1
673020	Üble Nachrede ohne sex Grundl	20	0,3	0	0,0	10	10	0	0	0	0	0	17	85,0	20	8	12	0	0,0

Polizeiliche Kriminalstatistik
Art: Grundtabelle Straftaten

Tabelle 01
Bereich: SAALFELD-RUDOLSTADT_KREIS / T6
Berechnungszeitraum vom 01.01.2024 bis 31.12.2024

Erstellungsdatum: 18.02.2025

Schlüsselzahl der Tat	Straftaten	Erfasste Fälle	% Anteil an allen Taten	von Spalte 3 Versuche Fälle		Tatort bis 20.000 Einw.	20.000 bis 100.000 Einw.	100.000 bis 500.000 Einw.	500.000 und mehr Einw.	unbekannt	Mit Schußwaffe gedroht	Mit Schußwaffe geschoss.	Aufklärung Fälle	Aufklärung in %	Gesamtzahl der ermitt. Tatverd.	von SPALTE 16 männl.	von SPALTE 16 weibl.	von SPALTE 16 Nichtdeutsche Tatverdächtige Anzahl	von SPALTE 16 Nichtdeutsche Tatverdächtige in %
1	2	3	4	5	6	7	8	9	10	11	12	13	14	15	16	17	18	19	20
673030	Verleumdg ohne sex Grundlage	53	0,8	0	0,0	15	38	0	0	0	0	0	46	86,8	52	22	30	1	1,9
673100	Beleidigung ect. auf sex GL	38	0,6	0	0,0	10	28	0	0	0	0	0	35	92,1	31	27	4	3	9,7
673110	Beleidigung auf sex Grundlage	36	0,6	0	0,0	10	26	0	0	0	0	0	33	91,7	29	26	3	2	6,9
673130	Verleumdung auf sex Grundlage	2	0,0	0	0,0	0	2	0	0	0	0	0	2	100,0	2	1	1	1	50,0
674000	Sachbeschädigung insgeamt	1006	16,1	25	2,5	348	658	0	0	0	0	1	242	24,1	217	175	42	25	11,5
674010	SB o Schl. 674100/674300 insg	609	9,7	13	2,1	199	410	0	0	0	0	1	184	30,2	167	133	34	17	10,2
674011	SB 674010 durch Graffiti	175	2,8	0	0,0	66	109	0	0	0	0	0	20	11,4	15	10	5	1	6,7
674012	SB 674010 durch Feuer	39	0,6	4	10,3	8	31	0	0	0	0	0	8	20,5	13	10	3	2	15,4
674019	SB 674010 - sonstige	395	6,3	9	2,3	125	270	0	0	0	0	1	156	39,5	141	114	27	14	9,9
674020	Gemeinschädl SB o 674320	15	0,2	1	6,7	9	6	0	0	0	0	0	3	20,0	5	5	0	0	0,0
674021	Gem. SB 674020 durch Graffiti	3	0,0	0	0,0	1	2	0	0	0	0	0	1	33,3	3	3	0	0	0,0
674029	Gem. SB 674020 - sonstige	12	0,2	1	8,3	8	4	0	0	0	0	0	2	16,7	2	2	0	0	0,0
674100	Sachbeschädigung an Kfz	139	2,2	7	5,0	47	92	0	0	0	0	0	35	25,2	27	23	4	2	7,4
674111	Sachbesch d Graffiti an Kfz	4	0,1	0	0,0	1	3	0	0	0	0	0	0	0,0	0	0	0	0	0,0
674119	Sonst Sachbeschädigung an Kfz	135	2,2	7	5,2	46	89	0	0	0	0	0	35	25,9	27	23	4	2	7,4
674200	Datenveränd/Computersabotage	11	0,2	2	18,2	4	7	0	0	0	0	0	1	9,1	1	0	1	1	100,0
674210	Datenveränderung	6	0,1	0	0,0	2	4	0	0	0	0	0	0	0,0	0	0	0	0	0,0
674220	Computersabotage	5	0,1	2	40,0	2	3	0	0	0	0	0	1	20,0	1	0	1	1	100,0
674300	Sonst Sachb Str/Weg/Platz insg	232	3,7	2	0,9	89	143	0	0	0	0	0	19	8,2	25	21	4	5	20,0
674310	Sonstige SB auf Str/Weg/Platz	227	3,6	2	0,9	84	143	0	0	0	0	0	19	8,4	25	21	4	5	20,0
674311	Sonst SB Str/Weg/Pl. -Graffiti	174	2,8	0	0,0	64	110	0	0	0	0	0	6	3,4	10	10	0	1	10,0
674312	Sonst SB Str/Weg/Platz -Feuer	1	0,0	0	0,0	0	1	0	0	0	0	0	0	0,0	0	0	0	0	0,0
674319	Sonst SB Str/Weg/Pl. -sonstige	52	0,8	2	3,8	20	32	0	0	0	0	0	13	25,0	15	11	4	4	26,7
674320	Gem SB Str/Weg/Platz ges	5	0,1	0	0,0	5	0	0	0	0	0	0	0	0,0	0	0	0	0	0,0
674321	Gem SB Str/Weg/Platz -Graffiti	2	0,0	0	0,0	2	0	0	0	0	0	0	0	0,0	0	0	0	0	0,0
674329	Gem SB Str/Weg/Platz -sonstige	3	0,0	0	0,0	3	0	0	0	0	0	0	0	0,0	0	0	0	0	0,0
675000	Sprengstoff/Strahlungsverbrech	13	0,2	2	15,4	10	3	0	0	0	0	0	1	7,7	4	4	0	0	0,0
675200	Herbeifü Sprengstoffexplosion	13	0,2	2	15,4	10	3	0	0	0	0	0	1	7,7	4	4	0	0	0,0
676000	Straftaten gegen die Umwelt	8	0,1	0	0,0	4	4	0	0	0	0	0	4	50,0	6	5	1	0	0,0
676010	Bodenverunreinigung insgesamt	1	0,0	0	0,0	0	1	0	0	0	0	0	1	100,0	2	2	0	0	0,0
676011	Bodenverunreinigung	1	0,0	0	0,0	0	1	0	0	0	0	0	1	100,0	2	2	0	0	0,0
676100	Gewässerverunreinigung insges	2	0,0	0	0,0	0	2	0	0	0	0	0	0	0,0	0	0	0	0	0,0
676101	Gewässerverunreinigung	2	0,0	0	0,0	0	2	0	0	0	0	0	0	0,0	0	0	0	0	0,0
676400	Unerl Umg m Abfä § 326 o Abs 2	5	0,1	0	0,0	4	1	0	0	0	0	0	3	60,0	4	3	1	0	0,0
676410	Unerl Umg mit Abfä § 326 Abs 1	5	0,1	0	0,0	4	1	0	0	0	0	0	3	60,0	4	3	1	0	0,0
676411	Unerl Umg mit Abfä § 326 Abs 1	5	0,1	0	0,0	4	1	0	0	0	0	0	3	60,0	4	3	1	0	0,0
678000	Ausspäh/Abfang Daten/Datenhehl	38	0,6	0	0,0	14	24	0	0	0	0	0	4	10,5	3	2	1	0	0,0

Polizeiliche Kriminalstatistik
Art: Grundtabelle Straftaten

Tabelle 01
Bereich: SAALFELD-RUDOLSTADT_KREIS / T6
Berechnungszeitraum vom 01.01.2024 bis 31.12.2024

Erstellungsdatum: 18.02.2025

Schlüsselzahl der Tat	Straftaten	Erfasste Fälle	% Anteil an allen Taten	von Spalte 3 Versuche Fälle		Tatort bis 20.000 Einw.	20.000 bis 100.000 Einw.	100.000 bis 500.000 Einw.	500.000 und mehr Einw.	unbekannt	Mit Schußwaffe gedroht	Mit Schußwaffe geschoss.	Aufklärung Fälle	Aufklärung in %	Gesamtzahl der ermitt. Tatverd.	von SPALTE 16 männl.	von SPALTE 16 weibl.	von SPALTE 16 Nichtdeutsche Tatverdächtige Anzahl	von SPALTE 16 Nichtdeutsche Tatverdächtige in %
1	2	3	4	5	6	7	8	9	10	11	12	13	14	15	16	17	18	19	20
678010	Ausspähen von Daten 202a StGB	36	0,6	0	0,0	14	22	0	0	0	0	0	3	8,3	2	1	1	0	0,0
678030	Vorber Ausspähen/Abfang Daten	2	0,0	0	0,0	0	2	0	0	0	0	0	1	50,0	1	1	0	0	0,0
700000	Strafrechtliche Nebengesetze	404	6,5	0	0,0	94	310	0	0	0	0	4	326	80,7	275	224	51	35	12,7
710000	Strafrechtl Nebengesetze Wikri	15	0,2	0	0,0	5	10	0	0	0	0	0	10	66,7	10	8	2	2	20,0
715000	Urheberrechtsbestimmungen ges.	7	0,1	0	0,0	2	5	0	0	0	0	0	4	57,1	4	3	1	0	0,0
715040	Kunsturheberrechtsgesetz	6	0,1	0	0,0	2	4	0	0	0	0	0	4	66,7	4	3	1	0	0,0
715050	UrheberrechtsG -sonst Verstöße	1	0,0	0	0,0	0	1	0	0	0	0	0	0	0,0	0	0	0	0	0,0
716000	ST im ZH mit Lebens/Arzneimitt	8	0,1	0	0,0	3	5	0	0	0	0	0	6	75,0	6	5	1	2	33,3
716100	Lebens/Futtermittelgesetzbuch	2	0,0	0	0,0	2	0	0	0	0	0	0	2	100,0	2	1	1	0	0,0
716400	Arzneimittelgesetz insgesamt	5	0,1	0	0,0	1	4	0	0	0	0	0	3	60,0	3	3	0	2	66,7
716420	illeg Arzneimitt leg Verteiler	1	0,0	0	0,0	0	1	0	0	0	0	0	0	0,0	0	0	0	0	0,0
716421	legal Vert -bedenkl Arzneimitt	1	0,0	0	0,0	0	1	0	0	0	0	0	0	0,0	0	0	0	0	0,0
716430	Arzneimitt - illeg Verteilerk	1	0,0	0	0,0	0	1	0	0	0	0	0	1	100,0	1	1	0	1	100,0
716433	illeg Vert -nicht zugel Arznei	1	0,0	0	0,0	0	1	0	0	0	0	0	1	100,0	1	1	0	1	100,0
716460	AMG § 95 (1) Nr. 2, 3, 5, 5a	2	0,0	0	0,0	1	1	0	0	0	0	0	1	50,0	1	1	0	0	0,0
716470	AMG § 96 ohne Nr 5,15-18a,20b	1	0,0	0	0,0	0	1	0	0	0	0	0	1	100,0	1	1	0	1	100,0
716500	Anti-Doping-Gesetz insgesamt	1	0,0	0	0,0	0	1	0	0	0	0	0	1	100,0	1	1	0	0	0,0
716520	Erw/Besi/Verbring Dopingmittel	1	0,0	0	0,0	0	1	0	0	0	0	0	1	100,0	1	1	0	0	0,0
720000	Sonst strafr NebenG insgesamt	97	1,6	0	0,0	24	73	0	0	0	0	2	81	83,5	81	69	12	20	24,7
720002	VersammlungsG Bund/Land	12	0,2	0	0,0	0	12	0	0	0	0	0	6	50,0	6	3	3	0	0,0
720011	Straftaten § 4 GewaltschutzG	5	0,1	0	0,0	1	4	0	0	0	0	0	5	100,0	3	3	0	0	0,0
720079	Sonst strafrechtliche NebenG	6	0,1	0	0,0	1	5	0	0	0	0	0	2	33,3	2	2	0	0	0,0
725000	Aufenthalts/Asyl/FreizügigkG	17	0,3	0	0,0	3	14	0	0	0	0	0	17	100,0	17	14	3	17	100,0
725300	Aufenthtitel -95(2)2 AufenthG	2	0,0	0	0,0	0	2	0	0	0	0	0	2	100,0	2	1	1	2	100,0
725310	Erschleich/Gebrauch Visum ges.	1	0,0	0	0,0	0	1	0	0	0	0	0	1	100,0	1	0	1	1	100,0
725311	Erschl/Gebr Visum -Scheinehe	1	0,0	0	0,0	0	1	0	0	0	0	0	1	100,0	1	0	1	1	100,0
725320	Erschl/Gebr Aufenthtitel ges	1	0,0	0	0,0	0	1	0	0	0	0	0	1	100,0	1	1	0	1	100,0
725322	Sonst Erschl/Gebr Aufenthtitel	1	0,0	0	0,0	0	1	0	0	0	0	0	1	100,0	1	1	0	1	100,0
725700	Unerlaubter Aufenthalt insges	15	0,2	0	0,0	3	12	0	0	0	0	0	15	100,0	15	13	2	15	100,0
725710	Unerlaubter Aufenthalt	15	0,2	0	0,0	3	12	0	0	0	0	0	15	100,0	15	13	2	15	100,0
725711	Unerl Aufenth o unerl Einreise	4	0,1	0	0,0	1	3	0	0	0	0	0	4	100,0	4	4	0	4	100,0
725712	Aufenth nach unerl/ungekl Einr	11	0,2	0	0,0	2	9	0	0	0	0	0	11	100,0	11	9	2	11	100,0
726000	Sprengs/Waff/KrWaffKon/AusgStG	55	0,9	0	0,0	19	36	0	0	0	0	2	49	89,1	52	46	6	3	5,8
726100	Straftaten gg das SprengstoffG	7	0,1	0	0,0	0	7	0	0	0	0	0	5	71,4	5	5	0	0	0,0
726200	Straftaten gg das Waffengesetz	47	0,8	0	0,0	19	28	0	0	0	0	2	43	91,5	46	40	6	3	6,5
726400	Ausgangsstoffgesetz §13AusgStG	1	0,0	0	0,0	0	1	0	0	0	0	0	1	100,0	1	1	0	0	0,0
728000	Bundes/Landesdatenschutzgesetz	2	0,0	0	0,0	0	2	0	0	0	0	0	2	100,0	1	1	0	0	0,0

Polizeiliche Kriminalstatistik
Art: Grundtabelle Straftaten

Tabelle 01
Bereich: SAALFELD-RUDOLSTADT_KREIS / T6
Berechnungszeitraum vom 01.01.2024 bis 31.12.2024

Erstellungsdatum: 18.02.2025

Schlüsselzahl der Tat	Straftaten	Erfasste Fälle	% Anteil an allen Taten	von Spalte 3 Versuche Fälle		Tatort bis 20.000 Einw.	20.000 bis 100.000 Einw.	100.000 bis 500.000 Einw.	500.000 und mehr Einw.	unbekannt	Mit Schußwaffe gedroht	Mit Schußwaffe geschoss.	Aufklärung Fälle	Aufklärung in %	Gesamtzahl der ermitt. Tatverd.	von SPALTE 16 männl.	von SPALTE 16 weibl.	von SPALTE 16 Nichtdeutsche Tatverdächtige Anzahl	von SPALTE 16 Nichtdeutsche Tatverdächtige in %
1	2	3	4	5	6	7	8	9	10	11	12	13	14	15	16	17	18	19	20
728020	Bundesdatenschutzgesetz	2	0,0	0	0,0	0	2	0	0	0	0	0	2	100,0	1	1	0	0	0,0
730000	Rauschgiftdelikte insges.	259	4,1	0	0,0	52	207	0	0	0	0	0	223	86,1	190	155	35	13	6,8
731000	Allgemeine Verstöße § 29 BtMG	155	2,5	0	0,0	26	129	0	0	0	0	0	139	89,7	122	95	27	10	8,2
731100	Allg Verstoß - Heroin	1	0,0	0	0,0	0	1	0	0	0	0	0	1	100,0	1	1	0	0	0,0
731200	Allg Verstoß - Kokain/Crack	5	0,1	0	0,0	3	2	0	0	0	0	0	5	100,0	5	5	0	0	0,0
731201	Allg Verstoß - Crack	2	0,0	0	0,0	1	1	0	0	0	0	0	2	100,0	2	2	0	0	0,0
731202	Allg Verstoß - Kokain	3	0,0	0	0,0	2	1	0	0	0	0	0	3	100,0	3	3	0	0	0,0
731300	Allg Verstoß - LSD	1	0,0	0	0,0	0	1	0	0	0	0	0	1	100,0	1	1	0	0	0,0
731600	Allg Verstoß - Amphetamin	17	0,3	0	0,0	2	15	0	0	0	0	0	15	88,2	15	9	6	2	13,3
731601	Allg Verst -Amph Pulver/flüss.	9	0,1	0	0,0	1	8	0	0	0	0	0	9	100,0	10	6	4	1	10,0
731602	Allg Verst -Amph Tabl/Kapsel	8	0,1	0	0,0	1	7	0	0	0	0	0	6	75,0	6	4	2	1	16,7
731700	Allg Verstoß - Methamphetamin	44	0,7	0	0,0	7	37	0	0	0	0	0	39	88,6	35	26	9	3	8,6
731701	Allg Verst Methamp Pulv/flüss.	4	0,1	0	0,0	0	4	0	0	0	0	0	4	100,0	4	3	1	1	25,0
731702	Allg Verstoß - Methamp Crystal	39	0,6	0	0,0	7	32	0	0	0	0	0	34	87,2	30	22	8	1	3,3
731703	Allg Verstoß -Methamp Tabl/Kap	1	0,0	0	0,0	0	1	0	0	0	0	0	1	100,0	1	1	0	1	100,0
731800	Allg Verstoß - Cannabis	70	1,1	0	0,0	9	61	0	0	0	0	0	64	91,4	64	52	12	5	7,8
731900	Allg Verstoß - Sonstige BtM	17	0,3	0	0,0	5	12	0	0	0	0	0	14	82,4	14	11	3	0	0,0
732000	Handel/Schmuggel BtM	38	0,6	0	0,0	11	27	0	0	0	0	0	32	84,2	33	29	4	2	6,1
732200	Handel/Schmuggel -Kokain/Crack	3	0,0	0	0,0	1	2	0	0	0	0	0	3	100,0	5	5	0	0	0,0
732210	Handel - Kokain/Crack	3	0,0	0	0,0	1	2	0	0	0	0	0	3	100,0	5	5	0	0	0,0
732212	Handel - Kokain	3	0,0	0	0,0	1	2	0	0	0	0	0	3	100,0	5	5	0	0	0,0
732300	Handel/Schmuggel - LSD	1	0,0	0	0,0	1	0	0	0	0	0	0	1	100,0	1	1	0	0	0,0
732310	Handel - LSD	1	0,0	0	0,0	1	0	0	0	0	0	0	1	100,0	1	1	0	0	0,0
732600	Handel/Schmuggel - Amphetamin	7	0,1	0	0,0	2	5	0	0	0	0	0	6	85,7	5	5	0	0	0,0
732610	Handel - Amphetamin	7	0,1	0	0,0	2	5	0	0	0	0	0	6	85,7	5	5	0	0	0,0
732611	Handel - Amphet Pulver/flüssig	3	0,0	0	0,0	1	2	0	0	0	0	0	2	66,7	2	2	0	0	0,0
732612	Handel -Amphet Tablette/Kapsel	4	0,1	0	0,0	1	3	0	0	0	0	0	4	100,0	4	4	0	0	0,0
732700	Handel/Schmuggel - Methamph.	8	0,1	0	0,0	1	7	0	0	0	0	0	7	87,5	7	6	1	1	14,3
732710	Handel - Methamphetamin	7	0,1	0	0,0	1	6	0	0	0	0	0	6	85,7	6	5	1	0	0,0
732712	Handel - Methamp Crystal	7	0,1	0	0,0	1	6	0	0	0	0	0	6	85,7	6	5	1	0	0,0
732720	Schmuggel - Methamphetamin	1	0,0	0	0,0	0	1	0	0	0	0	0	1	100,0	1	1	0	1	100,0
732722	Schmuggel - Methamp Crystal	1	0,0	0	0,0	0	1	0	0	0	0	0	1	100,0	1	1	0	1	100,0
732800	Handel/Schmuggel - Cannabis	12	0,2	0	0,0	3	9	0	0	0	0	0	11	91,7	11	8	3	0	0,0
732810	Handel - Cannabis	12	0,2	0	0,0	3	9	0	0	0	0	0	11	91,7	11	8	3	0	0,0
732900	Handel/Schmuggel - sonst. BtM	7	0,1	0	0,0	3	4	0	0	0	0	0	4	57,1	4	4	0	1	25,0
732910	Handel - sonstige BtM	6	0,1	0	0,0	3	3	0	0	0	0	0	3	50,0	3	3	0	1	33,3
732920	Schmuggel - sonstige BtM	1	0,0	0	0,0	0	1	0	0	0	0	0	1	100,0	1	1	0	0	0,0

Polizeiliche Kriminalstatistik
Art: Grundtabelle Straftaten

Tabelle 01
Bereich: SAALFELD-RUDOLSTADT_KREIS / T6
Berechnungszeitraum vom 01.01.2024 bis 31.12.2024

Erstellungsdatum: 18.02.2025

Schlüsselzahl der Tat	Straftaten	Erfasste Fälle	% Anteil an allen Taten	von Spalte 3 Versuche Fälle		Tatort bis 20.000 Einw.	20.000 bis 100.000 Einw.	100.000 bis 500.000 Einw.	500.000 und mehr Einw.	unbekannt	Mit Schußwaffe gedroht	Mit Schußwaffe geschoss.	Aufklärung Fälle	Aufklärung in %	Gesamtzahl der ermitt. Tatverd.	von SPALTE 16 männl.	von SPALTE 16 weibl.	von SPALTE 16 Nichtdeutsche Tatverdächtige Anzahl	von SPALTE 16 Nichtdeutsche Tatverdächtige in %
1	2	3	4	5	6	7	8	9	10	11	12	13	14	15	16	17	18	19	20
734000	Sonstige Verstöße gg das BtMG	37	0,6	0	0,0	10	27	0	0	0	0	0	34	91,9	33	28	5	1	3,0
734100	Anbau von BtM 29 (1) 1 BtMG	3	0,0	0	0,0	2	1	0	0	0	0	0	3	100,0	3	3	0	0	0,0
734200	BtM Anbau, Herstellung, Handel	2	0,0	0	0,0	0	2	0	0	0	0	0	2	100,0	4	3	1	0	0,0
734220	Verstöße gemäß § 30a BtMG	2	0,0	0	0,0	0	2	0	0	0	0	0	2	100,0	4	3	1	0	0,0
734500	Abgabe/Verabr..BtM an Minderjä	4	0,1	0	0,0	1	3	0	0	0	0	0	3	75,0	3	2	1	0	0,0
734510	734500 -nicht gewerbsmäßig	4	0,1	0	0,0	1	3	0	0	0	0	0	3	75,0	3	2	1	0	0,0
734800	Handel/Herst/Abg..ngM BtM ges.	28	0,4	0	0,0	7	21	0	0	0	0	0	26	92,9	24	21	3	1	4,2
734810	Unerl Abgabe/Besitz insges.	11	0,2	0	0,0	2	9	0	0	0	0	0	10	90,9	12	10	2	0	0,0
734816	Unerl Abgabe/Besitz -Amphet.	1	0,0	0	0,0	0	1	0	0	0	0	0	1	100,0	1	0	1	0	0,0
734817	Unerl Abgabe/Besitz -Methamph	5	0,1	0	0,0	1	4	0	0	0	0	0	5	100,0	4	4	0	0	0,0
734818	Unerl Abgabe/Besitz -Cannabis	4	0,1	0	0,0	1	3	0	0	0	0	0	4	100,0	7	6	1	0	0,0
734819	Unerl Abgabe/Besitz -sonst BtM	1	0,0	0	0,0	0	1	0	0	0	0	0	0	0,0	0	0	0	0	0,0
734820	Unerl Handel ngM insges	16	0,3	0	0,0	5	11	0	0	0	0	0	15	93,8	12	11	1	1	8,3
734826	Unerl Handel ngM -Amphetamin	1	0,0	0	0,0	1	0	0	0	0	0	0	1	100,0	1	1	0	0	0,0
734827	Unerl Handel ngM -Methamphetam	5	0,1	0	0,0	1	4	0	0	0	0	0	5	100,0	3	3	0	0	0,0
734828	Unerl Handel ngM -Cannabis	7	0,1	0	0,0	1	6	0	0	0	0	0	7	100,0	7	6	1	1	14,3
734829	Unerl Handel ngM -sonstige BtM	3	0,0	0	0,0	2	1	0	0	0	0	0	2	66,7	2	2	0	0	0,0
734840	Unerlaubte Herstellung in ngM	1	0,0	0	0,0	0	1	0	0	0	0	0	1	100,0	1	1	0	0	0,0
734848	Unerl Herst in ngM -Cannabis	1	0,0	0	0,0	0	1	0	0	0	0	0	1	100,0	1	1	0	0	0,0
735000	Straftaten gemäß § 4 NpSG	1	0,0	0	0,0	1	0	0	0	0	0	0	1	100,0	1	1	0	0	0,0
736000	ST GEM. §34 KCANG	28	0,4	0	0,0	4	24	0	0	0	0	0	17	60,7	18	15	3	0	0,0
740000	Straf NebenG Umw/Verbrschutz	33	0,5	0	0,0	13	20	0	0	0	0	2	12	36,4	9	5	4	0	0,0
743000	Bundesnat/PflanzenschutzG u a	33	0,5	0	0,0	13	20	0	0	0	0	2	12	36,4	9	5	4	0	0,0
743020	Tierschutzgesetz	33	0,5	0	0,0	13	20	0	0	0	0	2	12	36,4	9	5	4	0	0,0
890000	Straftaten insges ohne 725000	6231	99,7	491	7,9	2114	4117	0	0	0	1	5	3564	57,2	2327	1712	615	379	16,3
891000	Rauschgiftkriminalität	261	4,2	0	0,0	52	209	0	0	0	0	0	224	85,8	190	155	35	13	6,8
891100	dir. Beschaffungskriminalität	2	0,0	0	0,0	0	2	0	0	0	0	0	1	50,0	1	1	0	0	0,0
892000	Gewaltkriminalität	174	2,8	34	19,5	50	124	0	0	0	1	0	158	90,8	180	151	29	40	22,2
892500	Mord, Totschl, Tötung auf Verl	1	0,0	1	100,0	0	1	0	0	0	0	0	1	100,0	1	1	0	1	100,0
893000	Wirtschaftskriminalität	30	0,5	1	3,3	10	20	0	0	0	0	0	9	30,0	10	8	2	1	10,0
893100	Wirtschaftskrim. bei Betrug	25	0,4	1	4,0	10	15	0	0	0	0	0	5	20,0	6	4	2	0	0,0
893300	Wikri Anlage/Finanzierungsb.	19	0,3	1	5,3	9	10	0	0	0	0	0	0	0,0	0	0	0	0	0,0
893600	Betrug/Untr -Beteil/Kapitalanl	19	0,3	1	5,3	9	10	0	0	0	0	0	0	0,0	0	0	0	0	0,0
896000	Bestimmungen Jugendschutz	3	0,0	0	0,0	2	1	0	0	0	0	0	3	100,0	3	0	3	0	0,0
897000	Cybercrime	161	2,6	32	19,9	67	94	0	0	0	0	0	26	16,1	20	9	11	5	25,0
897100	Computerbetrug § 263a StGB	94	1,5	30	31,9	42	52	0	0	0	0	0	17	18,1	12	4	8	2	16,7
898000	ST insges Umwelt/Verbr-schutz	70	1,1	2	2,9	36	34	0	0	0	0	2	28	40,0	30	23	7	3	10,0

Polizeiliche Kriminalstatistik
Art: Grundtabelle Straftaten

Tabelle 01
Bereich: SAALFELD-RUDOLSTADT_KREIS / T6
Berechnungszeitraum vom 01.01.2024 bis 31.12.2024

Erstellungsdatum: 18.02.2025

Schlüsselzahl der Tat	Straftaten	Erfasste Fälle	% Anteil an allen Taten	von Spalte 3 Versuche Fälle		Tatort bis 20.000 Einw.	20.000 bis 100.000 Einw.	100.000 bis 500.000 Einw.	500.000 und mehr Einw.	unbekannt	Mit Schußwaffe gedroht	Mit Schußwaffe geschoss.	Aufklärung Fälle	Aufklärung in %	Gesamtzahl der ermitt. Tatverd.	von SPALTE 16 männl.	von SPALTE 16 weibl.	von SPALTE 16 Nichtdeutsche Tatverdächtige Anzahl	von SPALTE 16 Nichtdeutsche Tatverdächtige in %
1	2	3	4	5	6	7	8	9	10	11	12	13	14	15	16	17	18	19	20
898100	Umweltstr 29. Abschnitt StGB	8	0,1	0	0,0	4	4	0	0	0	0	0	4	50,0	6	5	1	0	0,0
898200	Sonst ST StGB Umweltrelevanz	21	0,3	2	9,5	16	5	0	0	0	0	0	6	28,6	9	8	1	1	11,1
898300	Umwelt/Verbr-schutz -Nebenges	41	0,7	0	0,0	16	25	0	0	0	0	2	18	43,9	15	10	5	2	13,3
899000	Straßenkriminalität	802	12,8	54	6,7	260	542	0	0	0	1	0	206	25,7	190	163	27	35	18,4
899500	SB durch Graffiti insgesamt	358	5,7	0	0,0	134	224	0	0	0	0	0	27	7,5	25	20	5	2	8,0

Polizeiliche Kriminalstatistik
Art: Aufgliederung TV gesamt

Tabelle 20
Bereich: SAALFELD-RUDOLSTADT_KREIS / T6
Berechnungszeitraum vom 01.01.2024 bis 31.12.2024

Erstellungsdatum: 05.02.2025

Schlüsselzahl der Tat	Straftaten	SEXUS	Tatverdächtige gesamt	Kinder						Jugendliche			Heranwachsende 18 bis unter 21	gesamt Spalten 10,13,14	Erwachsene ab 21 Jahre								
				6 bis unter 8	8 bis unter 10	10 bis unter 12	12 bis unter 14	gesamt Spalten 5 - 9		14 bis unter 16	16 bis unter 18	gesamt Spalten 11 + 12			21 bis unter 23	23 bis unter 25	gesamt Spalten 16,17	25 bis unter 30	30 bis unter 40	40 bis unter 50	50 bis unter 60	60 und älter	gesamt Spalten 18 - 23
1	2	3	4	5	6	7	8	9	10	11	12	13	14	15	16	17	18	19	20	21	22	23	24
------	Straftaten insgesamt	M	1725	0	3	8	13	40	64	76	68	144	107	315	76	69	145	140	369	325	208	223	1410
------	Straftaten insgesamt	%	73,6	0,0	100,0	88,9	65,0	58,0	63,4	72,4	81,9	76,6	76,4	73,4	77,6	75,8	76,7	73,7	71,4	79,3	73,2	68,8	73,7
------	Straftaten insgesamt	W	618	0	0	1	7	29	37	29	15	44	33	114	22	22	44	50	148	85	76	101	504
------	Straftaten insgesamt	%	26,4	0,0	0,0	11,1	35,0	42,0	36,6	27,6	18,1	23,4	23,6	26,6	22,4	24,2	23,3	26,3	28,6	20,7	26,8	31,2	26,3
------	Straftaten insgesamt	G	2343	0	3	9	20	69	101	105	83	188	140	429	98	91	189	190	517	410	284	324	1914
------	Straftaten insgesamt	%	100,0	0,0	0,1	0,4	0,9	2,9	4,3	4,5	3,5	8,0	6,0	18,3	4,2	3,9	8,1	8,1	22,1	17,5	12,1	13,8	81,7
000000	Straftaten gegen das Leben	M	3	0	0	0	0	0	0	0	0	0	0	0	0	0	0	1	0	0	2	0	3
000000	Straftaten gegen das Leben	G	3	0	0	0	0	0	0	0	0	0	0	0	0	0	0	1	0	0	2	0	3
020000	Totschlag, Tötung auf Verlang.	M	1	0	0	0	0	0	0	0	0	0	0	0	0	0	0	1	0	0	0	0	1
020000	Totschlag, Tötung auf Verlang.	G	1	0	0	0	0	0	0	0	0	0	0	0	0	0	0	1	0	0	0	0	1
020010	Totschlag § 212 StGB	M	1	0	0	0	0	0	0	0	0	0	0	0	0	0	0	1	0	0	0	0	1
020010	Totschlag § 212 StGB	G	1	0	0	0	0	0	0	0	0	0	0	0	0	0	0	1	0	0	0	0	1
030000	Fahrlässige Tötung	M	2	0	0	0	0	0	0	0	0	0	0	0	0	0	0	0	0	0	2	0	2
030000	Fahrlässige Tötung	G	2	0	0	0	0	0	0	0	0	0	0	0	0	0	0	0	0	0	2	0	2
100000	ST sex. Selbstbestg. insges.	M	90	0	2	1	1	2	6	13	3	16	4	26	2	5	7	4	24	13	8	8	64
100000	ST sex. Selbstbestg. insges.	W	10	0	0	1	0	4	5	1	0	1	0	6	0	0	0	0	2	0	1	1	4
100000	ST sex. Selbstbestg. insges.	G	100	0	2	2	1	6	11	14	3	17	4	32	2	5	7	4	26	13	9	9	68
110000	ST gg. sex. SB Obergruppe	M	34	0	0	1	0	0	1	0	1	1	1	3	1	1	2	3	14	4	5	3	31
110000	ST gg. sex. SB Obergruppe	W	1	0	0	0	0	0	0	0	0	0	0	0	0	0	0	0	1	0	0	0	1
110000	ST gg. sex. SB Obergruppe	G	35	0	0	1	0	0	1	0	1	1	1	3	1	1	2	3	15	4	5	3	32
111000	Vergew., Nötg., Übergr. bsF	M	6	0	0	0	0	0	0	0	1	1	0	1	0	1	1	2	1	0	1	0	5
111000	Vergew., Nötg., Übergr. bsF	G	6	0	0	0	0	0	0	0	1	1	0	1	0	1	1	2	1	0	1	0	5
111700	Vergew § 177 Abs. 6, 7, 8 StGB	M	2	0	0	0	0	0	0	0	0	0	0	0	0	0	0	1	1	0	0	0	2
111700	Vergew § 177 Abs. 6, 7, 8 StGB	G	2	0	0	0	0	0	0	0	0	0	0	0	0	0	0	1	1	0	0	0	2
111710	Vergew § 177 Abs. 6 Nr. 1, 2	M	2	0	0	0	0	0	0	0	0	0	0	0	0	0	0	1	1	0	0	0	2
111710	Vergew § 177 Abs. 6 Nr. 1, 2	G	2	0	0	0	0	0	0	0	0	0	0	0	0	0	0	1	1	0	0	0	2
111800	Sex. Übergr./Nötigung bsF	M	4	0	0	0	0	0	0	0	1	1	0	1	0	1	1	1	0	0	1	0	3
111800	Sex. Übergr./Nötigung bsF	G	4	0	0	0	0	0	0	0	1	1	0	1	0	1	1	1	0	0	1	0	3
111810	Sex. Übergriffe bsF	M	2	0	0	0	0	0	0	0	0	0	0	0	0	1	1	0	0	0	1	0	2
111810	Sex. Übergriffe bsF	G	2	0	0	0	0	0	0	0	0	0	0	0	0	1	1	0	0	0	1	0	2
111820	Sex. Nötigung bsF	M	2	0	0	0	0	0	0	0	1	1	0	1	0	0	0	1	0	0	0	0	1
111820	Sex. Nötigung bsF	G	2	0	0	0	0	0	0	0	1	1	0	1	0	0	0	1	0	0	0	0	1
112100	Sex. Übergriff / sex. Nötigung	M	14	0	0	0	0	0	0	0	0	0	0	0	1	0	1	1	7	1	3	1	14
112100	Sex. Übergriff / sex. Nötigung	W	1	0	0	0	0	0	0	0	0	0	0	0	0	0	0	0	1	0	0	0	1
112100	Sex. Übergriff / sex. Nötigung	G	15	0	0	0	0	0	0	0	0	0	0	0	1	0	1	1	8	1	3	1	15
112110	Sexuelle Übergriff	M	4	0	0	0	0	0	0	0	0	0	0	0	0	0	0	0	2	0	2	0	4
112110	Sexuelle Übergriff	G	4	0	0	0	0	0	0	0	0	0	0	0	0	0	0	0	2	0	2	0	4
112120	Sexuelle Nötigung	M	9	0	0	0	0	0	0	0	0	0	0	0	1	0	1	1	5	1	0	1	9

Polizeiliche Kriminalstatistik
Art: Aufgliederung TV gesamt

Tabelle 20 Erstellungsdatum: 05.02.2025
Bereich: SAALFELD-RUDOLSTADT_KREIS / T6
Berechnungszeitraum vom 01.01.2024 bis 31.12.2024

Schlüsselzahl der Tat	Straftaten	SEXUS	Tatverdächtige gesamt	Kinder						Jugendliche			Heranwachsende 18 bis unter 21	gesamt Spalten 10,13,14	Erwachsene ab 21 Jahre									
				6 bis unter 8	8 bis unter 10	10 bis unter 12	12 bis unter 14	gesamt Spalten 5 - 9		14 bis unter 16	16 bis unter 18	gesamt Spalten 11 + 12			21 bis unter 23	23 bis unter 25	gesamt Spalten 16,17	25 bis unter 30	30 bis unter 40	40 bis unter 50	50 bis unter 60	60 und älter	gesamt Spalten 18 - 23
1	2	3	4	5	6	7	8	9	10	11	12	13	14	15	16	17	18	19	20	21	22	23	24
112120	Sexuelle Nötigung	W	1	0	0	0	0	0	0	0	0	0	0	0	0	0	0	0	1	0	0	0	1
112120	Sexuelle Nötigung	G	10	0	0	0	0	0	0	0	0	0	0	0	1	0	1	1	6	1	0	1	10
112130	Sex Übergr Widerstandsunfähig.	M	1	0	0	0	0	0	0	0	0	0	0	0	0	0	0	0	0	0	1	0	1
112130	Sex Übergr Widerstandsunfähig.	G	1	0	0	0	0	0	0	0	0	0	0	0	0	0	0	0	0	0	1	0	1
113000	Sex Missbrauch Schutzbef.	M	2	0	0	0	0	0	0	0	0	0	0	0	0	0	0	0	1	1	0	0	2
113000	Sex Missbrauch Schutzbef.	G	2	0	0	0	0	0	0	0	0	0	0	0	0	0	0	0	1	1	0	0	2
113010	Sex Missbr Schutzbef. ab 14 J.	M	2	0	0	0	0	0	0	0	0	0	0	0	0	0	0	0	1	1	0	0	2
113010	Sex Missbr Schutzbef. ab 14 J.	G	2	0	0	0	0	0	0	0	0	0	0	0	0	0	0	0	1	1	0	0	2
114000	Sexuelle Belästigung § 184i	M	12	0	0	1	0	0	1	0	0	0	1	2	0	0	0	0	5	2	1	2	10
114000	Sexuelle Belästigung § 184i	G	12	0	0	1	0	0	1	0	0	0	1	2	0	0	0	0	5	2	1	2	10
130000	Sex Missbr Kinder/Jugendl insg	M	19	0	0	0	0	0	0	1	0	1	1	2	0	3	3	0	7	4	1	2	17
130000	Sex Missbr Kinder/Jugendl insg	G	19	0	0	0	0	0	0	1	0	1	1	2	0	3	3	0	7	4	1	2	17
131000	Sex Missbr Kinder 176-176eStGB	M	16	0	0	0	0	0	0	1	0	1	1	2	0	2	2	0	6	4	0	2	14
131000	Sex Missbr Kinder 176-176eStGB	G	16	0	0	0	0	0	0	1	0	1	1	2	0	2	2	0	6	4	0	2	14
131100	Sex Handlg 176(1)Nr.1 u 2 StGB	M	7	0	0	0	0	0	0	2	0	2	0	2	0	1	1	0	2	1	0	1	5
131100	Sex Handlg 176(1)Nr.1 u 2 StGB	G	7	0	0	0	0	0	0	2	0	2	0	2	0	1	1	0	2	1	0	1	5
131200	Exhib/sex Handlg vor Kindern	M	1	0	0	0	0	0	0	0	0	0	0	0	0	0	0	0	0	0	0	1	1
131200	Exhib/sex Handlg vor Kindern	G	1	0	0	0	0	0	0	0	0	0	0	0	0	0	0	0	0	0	0	1	1
131400	Einwirken auf Kinder	M	2	0	0	0	0	0	0	0	0	0	0	0	0	0	0	1	1	0	0	0	2
131400	Einwirken auf Kinder	G	2	0	0	0	0	0	0	0	0	0	0	0	0	0	0	1	1	0	0	0	2
131410	Einw auf Kind o. Körperkontakt	M	1	0	0	0	0	0	0	0	0	0	0	0	0	0	0	0	1	0	0	0	1
131410	Einw auf Kind o. Körperkontakt	G	1	0	0	0	0	0	0	0	0	0	0	0	0	0	0	0	1	0	0	0	1
131411	131410 - Kind 176a (1) Nr. 3	M	1	0	0	0	0	0	0	0	0	0	0	0	0	0	0	0	1	0	0	0	1
131411	131410 - Kind 176a (1) Nr. 3	G	1	0	0	0	0	0	0	0	0	0	0	0	0	0	0	0	1	0	0	0	1
131420	Vorber Einwirk Kind 176b(1)(3)	M	1	0	0	0	0	0	0	0	0	0	0	0	0	0	0	1	0	0	0	0	1
131420	Vorber Einwirk Kind 176b(1)(3)	G	1	0	0	0	0	0	0	0	0	0	0	0	0	0	0	1	0	0	0	0	1
131421	131420 - Kind 176b(1)	M	1	0	0	0	0	0	0	0	0	0	0	0	0	0	0	1	0	0	0	0	1
131421	131420 - Kind 176b(1)	G	1	0	0	0	0	0	0	0	0	0	0	0	0	0	0	1	0	0	0	0	1
131500	Beischl mit Kind o ähnl Handlg	M	7	0	0	0	0	0	0	0	0	0	1	1	0	0	0	0	3	3	0	0	6
131500	Beischl mit Kind o ähnl Handlg	G	7	0	0	0	0	0	0	0	0	0	1	1	0	0	0	0	3	3	0	0	6
131700	Sonst schw sex Missb Kind 176c	M	1	0	0	0	0	0	0	0	0	0	0	0	0	1	1	0	0	0	0	0	1
131700	Sonst schw sex Missb Kind 176c	G	1	0	0	0	0	0	0	0	0	0	0	0	0	1	1	0	0	0	0	0	1
131710	Sonst schw sex Missb Kind 176c	M	1	0	0	0	0	0	0	0	0	0	0	0	0	1	1	0	0	0	0	0	1
131710	Sonst schw sex Missb Kind 176c	G	1	0	0	0	0	0	0	0	0	0	0	0	0	1	1	0	0	0	0	0	1
132000	Exhib/Erreg öffentl Ärgernis	M	2	0	0	0	0	0	0	0	0	0	0	0	0	1	1	0	0	0	1	0	2
132000	Exhib/Erreg öffentl Ärgernis	G	2	0	0	0	0	0	0	0	0	0	0	0	0	1	1	0	0	0	1	0	2
132010	Exhibit. Handlg. § 183 StGB	M	2	0	0	0	0	0	0	0	0	0	0	0	0	1	1	0	0	0	1	0	2
132010	Exhibit. Handlg. § 183 StGB	G	2	0	0	0	0	0	0	0	0	0	0	0	0	1	1	0	0	0	1	0	2

Polizeiliche Kriminalstatistik
Art: Aufgliederung TV gesamt

Tabelle 20
Bereich: SAALFELD-RUDOLSTADT_KREIS / T6
Berechnungszeitraum vom 01.01.2024 bis 31.12.2024

Erstellungsdatum: 05.02.2025

Schlüsselzahl der Tat	Straftaten	SEXUS	Tatverdächtige gesamt	Kinder						Jugendliche			Heranwachsende 18 bis unter 21	gesamt Spalten 10,13,14	Erwachsene ab 21 Jahre								
				6 bis unter 8	8 bis unter 10	10 bis unter 12	12 bis unter 14	gesamt Spalten 5 - 9		14 bis unter 16	16 bis unter 18	gesamt Spalten 11 + 12			21 bis unter 23	23 bis unter 25	gesamt Spalten 16,17	25 bis unter 30	30 bis unter 40	40 bis unter 50	50 bis unter 60	60 und älter	gesamt Spalten 18 - 23
1	2	3	4	5	6	7	8	9	10	11	12	13	14	15	16	17	18	19	20	21	22	23	24
133000	Sex Missbr Jugendl § 182 StGB	M	1	0	0	0	0	0	0	0	0	0	0	0	0	0	0	0	1	0	0	0	1
133000	Sex Missbr Jugendl § 182 StGB	G	1	0	0	0	0	0	0	0	0	0	0	0	0	0	0	0	1	0	0	0	1
133700	Sonst sex Missbr Jugendlicher	M	1	0	0	0	0	0	0	0	0	0	0	0	0	0	0	0	1	0	0	0	1
133700	Sonst sex Missbr Jugendlicher	G	1	0	0	0	0	0	0	0	0	0	0	0	0	0	0	0	1	0	0	0	1
140000	Ausn sex Neigungen	M	42	0	2	0	1	2	5	12	2	14	2	21	1	2	3	1	5	6	3	3	21
140000	Ausn sex Neigungen	W	9	0	0	1	0	4	5	1	0	1	0	6	0	0	0	0	1	0	1	1	3
140000	Ausn sex Neigungen	G	51	0	2	1	1	6	10	13	2	15	2	27	1	2	3	1	6	6	4	4	24
143000	Verbreitung pornograf Inhalte	M	40	0	2	0	1	2	5	12	2	14	2	21	1	2	3	1	5	4	3	3	19
143000	Verbreitung pornograf Inhalte	W	9	0	0	1	0	4	5	1	0	1	0	6	0	0	0	0	1	0	1	1	3
143000	Verbreitung pornograf Inhalte	G	49	0	2	1	1	6	10	13	2	15	2	27	1	2	3	1	6	4	4	4	22
143010	143000 - pornograf Inhalte	M	1	0	0	0	0	0	0	0	0	0	0	0	0	0	0	0	1	0	0	0	1
143010	143000 - pornograf Inhalte	W	1	0	0	0	0	0	0	0	0	0	0	0	0	0	0	0	1	0	0	0	1
143010	143000 - pornograf Inhalte	G	2	0	0	0	0	0	0	0	0	0	0	0	0	0	0	0	2	0	0	0	2
143100	Verbr porno Inh an Pers kl18	W	3	0	0	0	0	1	1	0	0	0	0	1	0	0	0	0	0	0	1	1	2
143100	Verbr porno Inh an Pers kl18	G	3	0	0	0	0	1	1	0	0	0	0	1	0	0	0	0	0	0	1	1	2
143200	Kinderpornograf. Inhalte	M	31	0	2	0	1	2	5	8	1	9	1	15	1	2	3	1	2	4	3	3	16
143200	Kinderpornograf. Inhalte	W	4	0	0	1	0	3	4	0	0	0	0	4	0	0	0	0	0	0	0	0	0
143200	Kinderpornograf. Inhalte	G	35	0	2	1	1	5	9	8	1	9	1	19	1	2	3	1	2	4	3	3	16
143210	Verbr/Erwerb/Besitz/Herst KiPo	M	29	0	2	0	1	2	5	8	1	9	1	15	0	2	2	1	1	4	3	3	14
143210	Verbr/Erwerb/Besitz/Herst KiPo	W	4	0	0	1	0	3	4	0	0	0	0	4	0	0	0	0	0	0	0	0	0
143210	Verbr/Erwerb/Besitz/Herst KiPo	G	33	0	2	1	1	5	9	8	1	9	1	19	0	2	2	1	1	4	3	3	14
143211	KiPo - Verbreitung	M	26	0	1	0	0	1	2	8	1	9	1	12	0	2	2	1	1	4	3	3	14
143211	KiPo - Verbreitung	W	4	0	0	1	0	3	4	0	0	0	0	4	0	0	0	0	0	0	0	0	0
143211	KiPo - Verbreitung	G	30	0	1	1	0	4	6	8	1	9	1	16	0	2	2	1	1	4	3	3	14
143214	KiPo - Herst mit Verbr.absicht	M	3	0	1	0	1	1	3	0	0	0	0	3	0	0	0	0	0	0	0	0	0
143214	KiPo - Herst mit Verbr.absicht	G	3	0	1	0	1	1	3	0	0	0	0	3	0	0	0	0	0	0	0	0	0
143230	KiPo - Besitz/Verschaffen	M	2	0	0	0	0	0	0	0	0	0	0	0	1	0	1	0	1	0	0	0	2
143230	KiPo - Besitz/Verschaffen	G	2	0	0	0	0	0	0	0	0	0	0	0	1	0	1	0	1	0	0	0	2
143500	Jugendpornograf. Inhalte 184c	M	11	0	0	0	0	0	0	5	1	6	1	7	0	0	0	0	3	1	0	0	4
143500	Jugendpornograf. Inhalte 184c	W	1	0	0	0	0	0	0	1	0	1	0	1	0	0	0	0	0	0	0	0	0
143500	Jugendpornograf. Inhalte 184c	G	12	0	0	0	0	0	0	6	1	7	1	8	0	0	0	0	3	1	0	0	4
143510	Verbr/Erwerb/Besitz/Herst JuPo	M	11	0	0	0	0	0	0	5	1	6	1	7	0	0	0	0	3	1	0	0	4
143510	Verbr/Erwerb/Besitz/Herst JuPo	W	1	0	0	0	0	0	0	1	0	1	0	1	0	0	0	0	0	0	0	0	0
143510	Verbr/Erwerb/Besitz/Herst JuPo	G	12	0	0	0	0	0	0	6	1	7	1	8	0	0	0	0	3	1	0	0	4
143511	JuPo - Verbreitung	M	9	0	0	0	0	0	0	3	1	4	1	5	0	0	0	0	3	1	0	0	4
143511	JuPo - Verbreitung	W	1	0	0	0	0	0	0	1	0	1	0	1	0	0	0	0	0	0	0	0	0
143511	JuPo - Verbreitung	G	10	0	0	0	0	0	0	4	1	5	1	6	0	0	0	0	3	1	0	0	4
143514	JuPo - Herst. m. Verbr.absicht	M	2	0	0	0	0	0	0	2	0	2	0	2	0	0	0	0	0	0	0	0	0

Polizeiliche Kriminalstatistik
Art: Aufgliederung TV gesamt

Tabelle 20
Bereich: SAALFELD-RUDOLSTADT_KREIS / T6
Berechnungszeitraum vom 01.01.2024 bis 31.12.2024

Erstellungsdatum: 05.02.2025

Schlüsselzahl der Tat	Straftaten	SEXUS	Tatverdächtige gesamt	Kinder						Jugendliche			Heranwachsende 18 bis unter 21	gesamt Spalten 10,13,14	Erwachsene ab 21 Jahre								
				6 bis unter 8	8 bis unter 10	10 bis unter 12	12 bis unter 14	gesamt Spalten 5 - 9		14 bis unter 16	16 bis unter 18	gesamt Spalten 11 + 12			21 bis unter 23	23 bis unter 25	gesamt Spalten 16,17	25 bis unter 30	30 bis unter 40	40 bis unter 50	50 bis unter 60	60 und älter	gesamt Spalten 18 - 23
1	2	3	4	5	6	7	8	9	10	11	12	13	14	15	16	17	18	19	20	21	22	23	24
143514	JuPo - Herst. m. Verbr.absicht	G	2	0	0	0	0	0	0	2	0	2	0	2	0	0	0	0	0	0	0	0	0
145000	Verltzg Intimber d Bildaufnahm	M	1	0	0	0	0	0	0	0	0	0	0	0	0	0	0	0	0	1	0	0	1
145000	Verltzg Intimber d Bildaufnahm	G	1	0	0	0	0	0	0	0	0	0	0	0	0	0	0	0	0	1	0	0	1
146000	Sexpuppen kindl Erscheing 184l	M	1	0	0	0	0	0	0	0	0	0	0	0	0	0	0	0	0	1	0	0	1
146000	Sexpuppen kindl Erscheing 184l	G	1	0	0	0	0	0	0	0	0	0	0	0	0	0	0	0	0	1	0	0	1
200000	Rohheitsdelikte	M	625	0	0	3	5	10	18	28	26	54	28	100	26	20	46	57	144	138	66	74	525
200000	Rohheitsdelikte	W	174	0	0	0	3	6	9	6	2	8	6	23	3	7	10	20	48	31	24	18	151
200000	Rohheitsdelikte	G	799	0	0	3	8	16	27	34	28	62	34	123	29	27	56	77	192	169	90	92	676
210000	Raub, räub. Erpressung	M	14	0	0	0	0	0	0	0	2	2	0	2	0	2	2	0	8	2	0	0	12
210000	Raub, räub. Erpressung	G	14	0	0	0	0	0	0	0	2	2	0	2	0	2	2	0	8	2	0	0	12
210010	Sonstiger Raub 249 StGB	M	1	0	0	0	0	0	0	0	1	1	0	1	0	0	0	0	0	0	0	0	0
210010	Sonstiger Raub 249 StGB	G	1	0	0	0	0	0	0	0	1	1	0	1	0	0	0	0	0	0	0	0	0
210020	Sonst schwerer Raub 250 StGB	M	1	0	0	0	0	0	0	0	0	0	0	0	0	0	0	0	1	0	0	0	1
210020	Sonst schwerer Raub 250 StGB	G	1	0	0	0	0	0	0	0	0	0	0	0	0	0	0	0	1	0	0	0	1
210040	Räuber. Diebstahl 252 StGB	M	7	0	0	0	0	0	0	0	0	0	0	0	0	1	1	0	4	2	0	0	7
210040	Räuber. Diebstahl 252 StGB	G	7	0	0	0	0	0	0	0	0	0	0	0	0	1	1	0	4	2	0	0	7
210050	Sonst räuber Erpressg 255 StGB	M	1	0	0	0	0	0	0	0	1	1	0	1	0	0	0	0	0	0	0	0	0
210050	Sonst räuber Erpressg 255 StGB	G	1	0	0	0	0	0	0	0	1	1	0	1	0	0	0	0	0	0	0	0	0
217000	Sonst Raubüberf Str/Weg/Plätze	M	2	0	0	0	0	0	0	0	0	0	0	0	0	0	0	0	2	0	0	0	2
217000	Sonst Raubüberf Str/Weg/Plätze	G	2	0	0	0	0	0	0	0	0	0	0	0	0	0	0	0	2	0	0	0	2
217010	Sonstiger Raub Str/Weg/Plätze	M	2	0	0	0	0	0	0	0	0	0	0	0	0	0	0	0	2	0	0	0	2
217010	Sonstiger Raub Str/Weg/Plätze	G	2	0	0	0	0	0	0	0	0	0	0	0	0	0	0	0	2	0	0	0	2
219000	Raubüberfälle in Wohnungen	M	3	0	0	0	0	0	0	0	0	0	0	0	0	1	1	0	1	1	0	0	3
219000	Raubüberfälle in Wohnungen	G	3	0	0	0	0	0	0	0	0	0	0	0	0	1	1	0	1	1	0	0	3
219020	Schw Raub in Wohnungen	M	2	0	0	0	0	0	0	0	0	0	0	0	0	0	0	0	1	1	0	0	2
219020	Schw Raub in Wohnungen	G	2	0	0	0	0	0	0	0	0	0	0	0	0	0	0	0	1	1	0	0	2
219050	Räub Erpressung in Wohnungen	M	1	0	0	0	0	0	0	0	0	0	0	0	0	1	1	0	0	0	0	0	1
219050	Räub Erpressung in Wohnungen	G	1	0	0	0	0	0	0	0	0	0	0	0	0	1	1	0	0	0	0	0	1
220000	Körperverletzung insgesamt	M	442	0	0	3	5	8	16	25	14	39	24	79	20	16	36	43	104	99	41	40	363
220000	Körperverletzung insgesamt	W	135	0	0	0	2	7	9	5	1	6	4	19	3	6	9	17	41	20	18	11	116
220000	Körperverletzung insgesamt	G	577	0	0	3	7	15	25	30	15	45	28	98	23	22	45	60	145	119	59	51	479
222000	Gefährliche/schwere KV insges	M	134	0	0	0	0	4	4	12	7	19	10	33	5	7	12	13	34	26	6	10	101
222000	Gefährliche/schwere KV insges	W	29	0	0	0	0	2	2	1	1	2	1	5	0	1	1	8	8	1	3	3	24
222000	Gefährliche/schwere KV insges	G	163	0	0	0	0	6	6	13	8	21	11	38	5	8	13	21	42	27	9	13	125
222010	Sonst TÖ bei gefährlicher KV	M	54	0	0	0	0	3	3	4	4	8	4	15	1	2	3	4	8	12	4	8	39
222010	Sonst TÖ bei gefährlicher KV	W	16	0	0	0	0	1	1	0	0	0	1	2	0	1	1	4	5	1	2	1	14
222010	Sonst TÖ bei gefährlicher KV	G	70	0	0	0	0	4	4	4	4	8	5	17	1	3	4	8	13	13	6	9	53
222100	Gefä/schw KV auf Str/Weg/Platz	M	83	0	0	0	0	1	1	8	4	12	6	19	4	6	10	10	26	14	2	2	64

Polizeiliche Kriminalstatistik
Art: Aufgliederung TV gesamt

Tabelle 20
Bereich: SAALFELD-RUDOLSTADT_KREIS / T6
Berechnungszeitraum vom 01.01.2024 bis 31.12.2024

Erstellungsdatum: 05.02.2025

Schlüsselzahl der Tat	Straftaten	SEXUS	Tatverdächtige gesamt	Kinder						Jugendliche			Heranwachsende 18 bis unter 21	gesamt Spalten 10,13,14	Erwachsene ab 21 Jahre								
				6 bis unter 8	8 bis unter 10	10 bis unter 12	12 bis unter 14	gesamt Spalten 5 - 9		14 bis unter 16	16 bis unter 18	gesamt Spalten 11 + 12			21 bis unter 23	23 bis unter 25	gesamt Spalten 16,17	25 bis unter 30	30 bis unter 40	40 bis unter 50	50 bis unter 60	60 und älter	gesamt Spalten 18 - 23
1	2	3	4	5	6	7	8	9	10	11	12	13	14	15	16	17	18	19	20	21	22	23	24
222100	Gefä/schw KV auf Str/Weg/Platz	W	13	0	0	0	0	1	1	1	1	2	0	3	0	0	0	4	3	0	1	2	10
222100	Gefä/schw KV auf Str/Weg/Platz	G	96	0	0	0	0	2	2	9	5	14	6	22	4	6	10	14	29	14	3	4	74
222110	Gefährl KV auf Str/Weg/Platz	M	83	0	0	0	0	1	1	8	4	12	6	19	4	6	10	10	26	14	2	2	64
222110	Gefährl KV auf Str/Weg/Platz	W	13	0	0	0	0	1	1	1	1	2	0	3	0	0	0	4	3	0	1	2	10
222110	Gefährl KV auf Str/Weg/Platz	G	96	0	0	0	0	2	2	9	5	14	6	22	4	6	10	14	29	14	3	4	74
223000	Misshandlg v Schutzbefohlenen	M	5	0	0	0	0	0	0	0	0	0	0	0	0	0	0	0	4	0	0	1	5
223000	Misshandlg v Schutzbefohlenen	W	9	0	0	0	0	0	0	0	0	0	0	0	0	0	0	0	4	2	1	2	9
223000	Misshandlg v Schutzbefohlenen	G	14	0	0	0	0	0	0	0	0	0	0	0	0	0	0	0	8	2	1	3	14
223001	Misshandlg Schutzbef. > 14 J	M	1	0	0	0	0	0	0	0	0	0	0	0	0	0	0	0	0	0	0	1	1
223001	Misshandlg Schutzbef. > 14 J	W	5	0	0	0	0	0	0	0	0	0	0	0	0	0	0	0	2	2	0	1	5
223001	Misshandlg Schutzbef. > 14 J	G	6	0	0	0	0	0	0	0	0	0	0	0	0	0	0	0	2	2	0	2	6
223100	Misshandlung von Kindern	M	4	0	0	0	0	0	0	0	0	0	0	0	0	0	0	0	4	0	0	0	4
223100	Misshandlung von Kindern	W	4	0	0	0	0	0	0	0	0	0	0	0	0	0	0	0	2	0	1	1	4
223100	Misshandlung von Kindern	G	8	0	0	0	0	0	0	0	0	0	0	0	0	0	0	0	6	0	1	1	8
224000	Vorsätzliche einfache KV	M	317	0	0	3	4	6	13	14	7	21	13	47	17	11	28	33	71	78	32	28	270
224000	Vorsätzliche einfache KV	W	92	0	0	0	2	5	7	4	1	5	2	14	3	5	8	9	28	16	12	5	78
224000	Vorsätzliche einfache KV	G	409	0	0	3	6	11	20	18	8	26	15	61	20	16	36	42	99	94	44	33	348
225000	Fahrlässige Körperverletzung	M	22	0	0	0	1	0	1	0	0	0	2	3	0	0	0	1	6	2	7	3	19
225000	Fahrlässige Körperverletzung	W	11	0	0	0	0	0	0	0	0	0	1	1	0	0	0	0	4	2	3	1	10
225000	Fahrlässige Körperverletzung	G	33	0	0	0	1	0	1	0	0	0	3	4	0	0	0	1	10	4	10	4	29
230000	Straft. gg persönl. Freiheit	M	234	0	0	0	0	3	3	8	12	20	7	30	7	6	13	16	49	57	28	41	204
230000	Straft. gg persönl. Freiheit	W	48	0	0	0	1	1	2	2	1	3	2	7	0	1	1	3	10	12	6	9	41
230000	Straft. gg persönl. Freiheit	G	282	0	0	0	1	4	5	10	13	23	9	37	7	7	14	19	59	69	34	50	245
231000	Menschenr/Entz Minderj/Kinderh	M	1	0	0	0	0	0	0	0	0	0	0	0	0	0	0	1	0	0	0	0	1
231000	Menschenr/Entz Minderj/Kinderh	G	1	0	0	0	0	0	0	0	0	0	0	0	0	0	0	1	0	0	0	0	1
231200	Entziehg Minderjähr. 235 StGB	M	1	0	0	0	0	0	0	0	0	0	0	0	0	0	0	1	0	0	0	0	1
231200	Entziehg Minderjähr. 235 StGB	G	1	0	0	0	0	0	0	0	0	0	0	0	0	0	0	1	0	0	0	0	1
231279	Sonstige Entziehg. Minderjä.	M	1	0	0	0	0	0	0	0	0	0	0	0	0	0	0	1	0	0	0	0	1
231279	Sonstige Entziehg. Minderjä.	G	1	0	0	0	0	0	0	0	0	0	0	0	0	0	0	1	0	0	0	0	1
232000	Freihb/Nöt/Bedr/Zwangsh/Stalkg	M	234	0	0	0	0	3	3	8	12	20	7	30	7	6	13	16	49	57	28	41	204
232000	Freihb/Nöt/Bedr/Zwangsh/Stalkg	W	48	0	0	0	1	1	2	2	1	3	2	7	0	1	1	3	10	12	6	9	41
232000	Freihb/Nöt/Bedr/Zwangsh/Stalkg	G	282	0	0	0	1	4	5	10	13	23	9	37	7	7	14	19	59	69	34	50	245
232100	Freiheitsberaubung § 239 StGB	M	8	0	0	0	0	0	0	0	0	0	0	0	1	1	2	1	1	2	2	0	8
232100	Freiheitsberaubung § 239 StGB	W	5	0	0	0	0	0	0	0	0	0	0	0	0	0	0	0	2	2	0	1	5
232100	Freiheitsberaubung § 239 StGB	G	13	0	0	0	0	0	0	0	0	0	0	0	1	1	2	1	3	4	2	1	13
232200	Nötigung § 240 StGB	M	75	0	0	0	0	0	0	1	3	4	4	8	1	3	4	5	18	14	7	19	67
232200	Nötigung § 240 StGB	W	15	0	0	0	0	0	0	0	0	0	1	1	0	0	0	2	2	2	4	4	14
232200	Nötigung § 240 StGB	G	90	0	0	0	0	0	0	1	3	4	5	9	1	3	4	7	20	16	11	23	81

Polizeiliche Kriminalstatistik
Art: Aufgliederung TV gesamt

Tabelle 20
Bereich: SAALFELD-RUDOLSTADT_KREIS / T6
Berechnungszeitraum vom 01.01.2024 bis 31.12.2024

Erstellungsdatum: 05.02.2025

Schlüsselzahl der Tat	Straftaten	SEXUS	Tatverdächtige gesamt	Kinder						Jugendliche			Heranwachsende 18 bis unter 21	gesamt Spalten 10,13,14	Erwachsene ab 21 Jahre								
				6 bis unter 8	8 bis unter 10	10 bis unter 12	12 bis unter 14	gesamt Spalten 5 - 9		14 bis unter 16	16 bis unter 18	gesamt Spalten 11 + 12			21 bis unter 23	23 bis unter 25	gesamt Spalten 16,17	25 bis unter 30	30 bis unter 40	40 bis unter 50	50 bis unter 60	60 und älter	gesamt Spalten 18 - 23
1	2	3	4	5	6	7	8	9	10	11	12	13	14	15	16	17	18	19	20	21	22	23	24
232201	Nötigung im Straßenverkehr	M	31	0	0	0	0	0	0	0	1	1	3	4	0	0	0	2	9	7	1	8	27
232201	Nötigung im Straßenverkehr	W	6	0	0	0	0	0	0	0	0	0	0	0	0	0	0	1	1	0	2	2	6
232201	Nötigung im Straßenverkehr	G	37	0	0	0	0	0	0	0	1	1	3	4	0	0	0	3	10	7	3	10	33
232279	Sonstige Nötigung	M	45	0	0	0	0	0	0	1	2	3	1	4	1	3	4	3	10	7	6	11	41
232279	Sonstige Nötigung	W	9	0	0	0	0	0	0	0	0	0	1	1	0	0	0	1	1	2	2	2	8
232279	Sonstige Nötigung	G	54	0	0	0	0	0	0	1	2	3	2	5	1	3	4	4	11	9	8	13	49
232300	Bedrohung § 241 StGB	M	152	0	0	0	0	3	3	8	10	18	4	25	5	4	9	9	30	36	22	21	127
232300	Bedrohung § 241 StGB	W	26	0	0	0	1	1	2	2	1	3	1	6	0	1	1	0	6	8	2	3	20
232300	Bedrohung § 241 StGB	G	178	0	0	0	1	4	5	10	11	21	5	31	5	5	10	9	36	44	24	24	147
232400	Stalking § 238 StGB	M	17	0	0	0	0	0	0	0	0	0	0	0	0	0	0	3	3	7	0	4	17
232400	Stalking § 238 StGB	W	3	0	0	0	0	0	0	0	0	0	0	0	0	0	0	1	1	0	0	1	3
232400	Stalking § 238 StGB	G	20	0	0	0	0	0	0	0	0	0	0	0	0	0	0	4	4	7	0	5	20
232410	Stalking § 238, Abs. 1 StGB	M	17	0	0	0	0	0	0	0	0	0	0	0	0	0	0	3	3	7	0	4	17
232410	Stalking § 238, Abs. 1 StGB	W	3	0	0	0	0	0	0	0	0	0	0	0	0	0	0	1	1	0	0	1	3
232410	Stalking § 238, Abs. 1 StGB	G	20	0	0	0	0	0	0	0	0	0	0	0	0	0	0	4	4	7	0	5	20
3***00	Einfacher Diebstahl insgesamt	M	294	0	1	4	2	15	22	17	13	30	22	74	13	13	26	17	67	51	21	38	220
3***00	Einfacher Diebstahl insgesamt	W	132	0	0	0	2	12	14	9	3	12	7	33	5	4	9	10	26	12	12	30	99
3***00	Einfacher Diebstahl insgesamt	G	426	0	1	4	4	27	36	26	16	42	29	107	18	17	35	27	93	63	33	68	319
3**100	ED Kraftwagen insges	M	3	0	0	0	0	0	0	1	0	1	0	1	0	0	0	2	0	0	0	0	2
3**100	ED Kraftwagen insges	G	3	0	0	0	0	0	0	1	0	1	0	1	0	0	0	2	0	0	0	0	2
3**200	ED Mopeds/Krafträdern insges	M	1	0	0	0	0	0	0	1	0	1	0	1	0	0	0	0	0	0	0	0	0
3**200	ED Mopeds/Krafträdern insges	G	1	0	0	0	0	0	0	1	0	1	0	1	0	0	0	0	0	0	0	0	0
3**300	ED Fahrräder insges	M	6	0	0	0	0	0	0	0	0	0	0	0	0	0	0	0	4	2	0	0	6
3**300	ED Fahrräder insges	W	2	0	0	0	0	0	0	0	0	0	0	0	0	0	0	1	1	0	0	0	2
3**300	ED Fahrräder insges	G	8	0	0	0	0	0	0	0	0	0	0	0	0	0	0	1	5	2	0	0	8
3**500	ED unbar Zahlungsmittel insges	M	1	0	0	0	0	0	0	1	0	1	0	1	0	0	0	0	0	0	0	0	0
3**500	ED unbar Zahlungsmittel insges	G	1	0	0	0	0	0	0	1	0	1	0	1	0	0	0	0	0	0	0	0	0
300000	Sonstiger ED insgesamt	M	95	0	0	0	0	0	0	2	3	5	11	16	3	7	10	4	21	22	11	11	79
300000	Sonstiger ED insgesamt	W	27	0	0	0	0	2	2	0	1	1	2	5	2	1	3	2	4	6	4	3	22
300000	Sonstiger ED insgesamt	G	122	0	0	0	0	2	2	2	4	6	13	21	5	8	13	6	25	28	15	14	101
300010	Sonstiger ED	M	93	0	0	0	0	0	0	2	3	5	11	16	3	7	10	4	20	22	10	11	77
300010	Sonstiger ED	W	26	0	0	0	0	2	2	0	1	1	2	5	2	1	3	2	4	5	4	3	21
300010	Sonstiger ED	G	119	0	0	0	0	2	2	2	4	6	13	21	5	8	13	6	24	27	14	14	98
3*1081	30001081 dav ED Gartenhaus	W	1	0	0	0	0	0	0	0	0	0	0	0	0	0	0	1	0	0	0	0	1
3*1081	30001081 dav ED Gartenhaus	G	1	0	0	0	0	0	0	0	0	0	0	0	0	0	0	1	0	0	0	0	1
3*1096	30001096 dav ED von Buntmetall	M	2	0	0	0	0	0	0	0	0	0	0	0	0	0	0	0	0	2	0	0	2
3*1096	30001096 dav ED von Buntmetall	G	2	0	0	0	0	0	0	0	0	0	0	0	0	0	0	0	0	2	0	0	2
300050	Entziehung elektrisch. Energie	M	2	0	0	0	0	0	0	0	0	0	0	0	0	0	0	0	1	0	1	0	2

Polizeiliche Kriminalstatistik
Art: Aufgliederung TV gesamt

Tabelle 20 Erstellungsdatum: 05.02.2025
Bereich: SAALFELD-RUDOLSTADT_KREIS / T6
Berechnungszeitraum vom 01.01.2024 bis 31.12.2024

Schlüsselzahl der Tat	Straftaten	SEXUS	Tatverdächtige gesamt	Kinder						Jugendliche			Heranwachsende 18 bis unter 21	gesamt Spalten 10,13,14	Erwachsene ab 21 Jahre								
				6 bis unter 8	8 bis unter 10	10 bis unter 12	12 bis unter 14	gesamt Spalten 5 - 9		14 bis unter 16	16 bis unter 18	gesamt Spalten 11 + 12			21 bis unter 23	23 bis unter 25	gesamt Spalten 16,17	25 bis unter 30	30 bis unter 40	40 bis unter 50	50 bis unter 60	60 und älter	gesamt Spalten 18 - 23
1	2	3	4	5	6	7	8	9	10	11	12	13	14	15	16	17	18	19	20	21	22	23	24
300050	Entziehung elektrisch. Energie	W	1	0	0	0	0	0	0	0	0	0	0	0	0	0	0	0	0	1	0	0	1
300050	Entziehung elektrisch. Energie	G	3	0	0	0	0	0	0	0	0	0	0	0	0	0	0	0	1	1	1	0	3
300100	ED/unb Gebrauch von Kraftwagen	M	3	0	0	0	0	0	0	1	0	1	0	1	0	0	0	2	0	0	0	0	2
300100	ED/unb Gebrauch von Kraftwagen	G	3	0	0	0	0	0	0	1	0	1	0	1	0	0	0	2	0	0	0	0	2
300140	Unbef Gebrauch von Kraftwagen	M	3	0	0	0	0	0	0	1	0	1	0	1	0	0	0	2	0	0	0	0	2
300140	Unbef Gebrauch von Kraftwagen	G	3	0	0	0	0	0	0	1	0	1	0	1	0	0	0	2	0	0	0	0	2
300200	ED/unb Gebr von Mopeds/Kraftr	M	1	0	0	0	0	0	0	1	0	1	0	1	0	0	0	0	0	0	0	0	0
300200	ED/unb Gebr von Mopeds/Kraftr	G	1	0	0	0	0	0	0	1	0	1	0	1	0	0	0	0	0	0	0	0	0
300240	Unbef Gebr Mopeds/Krafträdern	M	1	0	0	0	0	0	0	1	0	1	0	1	0	0	0	0	0	0	0	0	0
300240	Unbef Gebr Mopeds/Krafträdern	G	1	0	0	0	0	0	0	1	0	1	0	1	0	0	0	0	0	0	0	0	0
300300	ED Fahrräder/unbef Gebr insg	M	5	0	0	0	0	0	0	0	0	0	0	0	0	0	0	0	4	1	0	0	5
300300	ED Fahrräder/unbef Gebr insg	W	2	0	0	0	0	0	0	0	0	0	0	0	0	0	0	1	1	0	0	0	2
300300	ED Fahrräder/unbef Gebr insg	G	7	0	0	0	0	0	0	0	0	0	0	0	0	0	0	1	5	1	0	0	7
300310	ED Fahrräder	M	5	0	0	0	0	0	0	0	0	0	0	0	0	0	0	0	4	1	0	0	5
300310	ED Fahrräder	W	2	0	0	0	0	0	0	0	0	0	0	0	0	0	0	1	1	0	0	0	2
300310	ED Fahrräder	G	7	0	0	0	0	0	0	0	0	0	0	0	0	0	0	1	5	1	0	0	7
300500	ED unbare Zahlungsmittel insg.	M	1	0	0	0	0	0	0	1	0	1	0	1	0	0	0	0	0	0	0	0	0
300500	ED unbare Zahlungsmittel insg.	G	1	0	0	0	0	0	0	1	0	1	0	1	0	0	0	0	0	0	0	0	0
310*00	ED Büro, Dienstr, .. insgesamt	M	2	0	0	0	0	0	0	0	0	0	0	0	0	0	0	0	1	0	0	1	2
310*00	ED Büro, Dienstr, .. insgesamt	W	1	0	0	0	0	0	0	0	0	0	0	0	0	0	0	1	0	0	0	0	1
310*00	ED Büro, Dienstr, .. insgesamt	G	3	0	0	0	0	0	0	0	0	0	0	0	0	0	0	1	1	0	0	1	3
310000	ED Büro, Dienstr -sonst Gut	M	2	0	0	0	0	0	0	0	0	0	0	0	0	0	0	0	1	0	0	1	2
310000	ED Büro, Dienstr -sonst Gut	W	1	0	0	0	0	0	0	0	0	0	0	0	0	0	0	1	0	0	0	0	1
310000	ED Büro, Dienstr -sonst Gut	G	3	0	0	0	0	0	0	0	0	0	0	0	0	0	0	1	1	0	0	1	3
315*00	ED Gaststätte, Hotel.. insges.	W	1	0	0	0	0	0	0	0	0	0	0	0	0	0	0	1	0	0	0	0	1
315*00	ED Gaststätte, Hotel.. insges.	G	1	0	0	0	0	0	0	0	0	0	0	0	0	0	0	1	0	0	0	0	1
315000	ED Gastst, Hotel -sonst Gut	W	1	0	0	0	0	0	0	0	0	0	0	0	0	0	0	1	0	0	0	0	1
315000	ED Gastst, Hotel -sonst Gut	G	1	0	0	0	0	0	0	0	0	0	0	0	0	0	0	1	0	0	0	0	1
325*00	ED Warenhaus.. insgesamt	M	178	0	1	4	2	15	22	12	10	22	11	55	7	6	13	9	41	29	10	21	123
325*00	ED Warenhaus.. insgesamt	W	97	0	0	0	2	11	13	9	2	11	3	27	4	3	7	5	20	6	8	24	70
325*00	ED Warenhaus.. insgesamt	G	275	0	1	4	4	26	35	21	12	33	14	82	11	9	20	14	61	35	18	45	193
325000	ED Warenhaus.. -sonst Gut	M	6	0	0	0	0	0	0	1	0	1	0	1	0	0	0	0	3	2	0	0	5
325000	ED Warenhaus.. -sonst Gut	W	1	0	0	0	0	0	0	0	0	0	0	0	0	0	0	1	0	0	0	0	1
325000	ED Warenhaus.. -sonst Gut	G	7	0	0	0	0	0	0	1	0	1	0	1	0	0	0	1	3	2	0	0	6
325300	ED Warenhaus.. -Fahrräder	M	1	0	0	0	0	0	0	0	0	0	0	0	0	0	0	0	0	1	0	0	1
325300	ED Warenhaus.. -Fahrräder	G	1	0	0	0	0	0	0	0	0	0	0	0	0	0	0	0	0	1	0	0	1
326*00	Einfacher Ladendiebstahl	M	173	0	1	4	2	15	22	11	10	21	11	54	7	6	13	9	39	27	10	21	119
326*00	Einfacher Ladendiebstahl	W	96	0	0	0	2	11	13	9	2	11	3	27	4	3	7	4	20	6	8	24	69

Polizeiliche Kriminalstatistik
Art: Aufgliederung TV gesamt

Tabelle 20
Bereich: SAALFELD-RUDOLSTADT_KREIS / T6
Berechnungszeitraum vom 01.01.2024 bis 31.12.2024

Erstellungsdatum: 05.02.2025

Schlüsselzahl der Tat	Straftaten	SEXUS	Tatverdächtige gesamt	Kinder						Jugendliche			Heranwachsende 18 bis unter 21	gesamt Spalten 10,13,14	Erwachsene ab 21 Jahre								
				6 bis unter 8	8 bis unter 10	10 bis unter 12	12 bis unter 14	gesamt Spalten 5 - 9		14 bis unter 16	16 bis unter 18	gesamt Spalten 11 + 12			21 bis unter 23	23 bis unter 25	gesamt Spalten 16,17	25 bis unter 30	30 bis unter 40	40 bis unter 50	50 bis unter 60	60 und älter	gesamt Spalten 18 - 23
1	2	3	4	5	6	7	8	9	10	11	12	13	14	15	16	17	18	19	20	21	22	23	24
326*00	Einfacher Ladendiebstahl	G	269	0	1	4	4	26	35	20	12	32	14	81	11	9	20	13	59	33	18	45	188
326000	Einf. Ladendiebst - sonst. Gut	M	173	0	1	4	2	15	22	11	10	21	11	54	7	6	13	9	39	27	10	21	119
326000	Einf. Ladendiebst - sonst. Gut	W	96	0	0	0	2	11	13	9	2	11	3	27	4	3	7	4	20	6	8	24	69
326000	Einf. Ladendiebst - sonst. Gut	G	269	0	1	4	4	26	35	20	12	32	14	81	11	9	20	13	59	33	18	45	188
335*00	ED in/aus Wohnungen	M	25	0	0	0	0	0	0	1	1	2	1	3	2	0	2	2	9	4	1	4	22
335*00	ED in/aus Wohnungen	W	13	0	0	0	0	0	0	0	0	0	2	2	0	1	1	3	3	0	0	4	11
335*00	ED in/aus Wohnungen	G	38	0	0	0	0	0	0	1	1	2	3	5	2	1	3	5	12	4	1	8	33
335000	ED in/aus Wohnung -sonst Gut	M	25	0	0	0	0	0	0	1	1	2	1	3	2	0	2	2	9	4	1	4	22
335000	ED in/aus Wohnung -sonst Gut	W	13	0	0	0	0	0	0	0	0	0	2	2	0	1	1	3	3	0	0	4	11
335000	ED in/aus Wohnung -sonst Gut	G	38	0	0	0	0	0	0	1	1	2	3	5	2	1	3	5	12	4	1	8	33
340*00	ED Boden/Keller insges	M	3	0	0	0	0	0	0	0	0	0	0	0	0	0	0	0	1	2	0	0	3
340*00	ED Boden/Keller insges	W	1	0	0	0	0	0	0	0	0	0	0	0	0	0	0	0	1	0	0	0	1
340*00	ED Boden/Keller insges	G	4	0	0	0	0	0	0	0	0	0	0	0	0	0	0	0	2	2	0	0	4
340000	ED Boden/Keller sonstiges Gut	M	2	0	0	0	0	0	0	0	0	0	0	0	0	0	0	0	0	2	0	0	2
340000	ED Boden/Keller sonstiges Gut	W	1	0	0	0	0	0	0	0	0	0	0	0	0	0	0	0	1	0	0	0	1
340000	ED Boden/Keller sonstiges Gut	G	3	0	0	0	0	0	0	0	0	0	0	0	0	0	0	0	1	2	0	0	3
340300	ED Boden/Keller von Fahrrad	M	1	0	0	0	0	0	0	0	0	0	0	0	0	0	0	0	1	0	0	0	1
340300	ED Boden/Keller von Fahrrad	G	1	0	0	0	0	0	0	0	0	0	0	0	0	0	0	0	1	0	0	0	1
345*00	ED Roh-/Neubauten/Baust insges	M	2	0	0	0	0	0	0	0	0	0	0	0	0	0	0	0	0	2	0	0	2
345*00	ED Roh-/Neubauten/Baust insges	G	2	0	0	0	0	0	0	0	0	0	0	0	0	0	0	0	0	2	0	0	2
345000	ED Roh-/Neubau/Baust sonst Gut	M	2	0	0	0	0	0	0	0	0	0	0	0	0	0	0	0	0	2	0	0	2
345000	ED Roh-/Neubau/Baust sonst Gut	G	2	0	0	0	0	0	0	0	0	0	0	0	0	0	0	0	0	2	0	0	2
350*00	ED an/aus KFZ insges	M	7	0	0	0	0	0	0	0	0	0	0	0	0	0	0	0	3	2	0	2	7
350*00	ED an/aus KFZ insges	G	7	0	0	0	0	0	0	0	0	0	0	0	0	0	0	0	3	2	0	2	7
350000	ED an/aus KFZ sonstiges Gut	M	7	0	0	0	0	0	0	0	0	0	0	0	0	0	0	0	3	2	0	2	7
350000	ED an/aus KFZ sonstiges Gut	G	7	0	0	0	0	0	0	0	0	0	0	0	0	0	0	0	3	2	0	2	7
390*00	Einfacher Taschendiebstahl	M	2	0	0	0	0	0	0	0	0	0	0	0	1	0	1	0	1	0	0	0	2
390*00	Einfacher Taschendiebstahl	G	2	0	0	0	0	0	0	0	0	0	0	0	1	0	1	0	1	0	0	0	2
390000	Einf Taschendiebst sonst. Gut	M	2	0	0	0	0	0	0	0	0	0	0	0	1	0	1	0	1	0	0	0	2
390000	Einf Taschendiebst sonst. Gut	G	2	0	0	0	0	0	0	0	0	0	0	0	1	0	1	0	1	0	0	0	2
4***00	Schwerer Diebstahl insgesamt	M	66	0	0	0	0	2	2	1	5	6	7	15	3	6	9	6	17	12	4	3	51
4***00	Schwerer Diebstahl insgesamt	W	16	0	0	0	0	0	0	0	1	1	1	2	3	1	4	3	5	1	0	1	14
4***00	Schwerer Diebstahl insgesamt	G	82	0	0	0	0	2	2	1	6	7	8	17	6	7	13	9	22	13	4	4	65
4**100	SD von Kraftwagen ges.	M	3	0	0	0	0	0	0	0	0	0	0	0	0	0	0	1	2	0	0	0	3
4**100	SD von Kraftwagen ges.	W	1	0	0	0	0	0	0	0	0	0	0	0	0	0	0	1	0	0	0	0	1
4**100	SD von Kraftwagen ges.	G	4	0	0	0	0	0	0	0	0	0	0	0	0	0	0	2	2	0	0	0	4
4**200	SD von Moped/Kraftrad ges.	M	3	0	0	0	0	0	0	0	0	0	0	0	0	1	1	0	2	0	0	0	3
4**200	SD von Moped/Kraftrad ges.	G	3	0	0	0	0	0	0	0	0	0	0	0	0	1	1	0	2	0	0	0	3

Polizeiliche Kriminalstatistik
Art: Aufgliederung TV gesamt

Tabelle 20
Bereich: SAALFELD-RUDOLSTADT_KREIS / T6
Berechnungszeitraum vom 01.01.2024 bis 31.12.2024

Erstellungsdatum: 05.02.2025

Schlüsselzahl der Tat	Straftaten	SEXUS	Tatverdächtige gesamt	Kinder						Jugendliche			Heranwachsende 18 bis unter 21	gesamt Spalten 10,13,14	Erwachsene ab 21 Jahre									
				6 bis unter 8	8 bis unter 10	10 bis unter 12	12 bis unter 14	gesamt Spalten 5 - 9		14 bis unter 16	16 bis unter 18	gesamt Spalten 11 + 12			21 bis unter 23	23 bis unter 25	gesamt Spalten 16,17	25 bis unter 30	30 bis unter 40	40 bis unter 50	50 bis unter 60	60 und älter	gesamt Spalten 18 - 23
1	2	3	4	5	6	7	8	9	10	11	12	13	14	15	16	17	18	19	20	21	22	23	24
4**300	SD von Fahrrad ges.	M	13	0	0	0	0	0	0	0	0	0	3	3	0	1	1	0	5	4	0	0	10
4**300	SD von Fahrrad ges.	W	5	0	0	0	0	0	0	0	0	0	0	0	1	1	2	1	2	0	0	0	5
4**300	SD von Fahrrad ges.	G	18	0	0	0	0	0	0	0	0	0	3	3	1	2	3	1	7	4	0	0	15
4**400	SD von Schusswaffe ges.	M	3	0	0	0	0	0	0	0	0	0	0	0	0	0	0	1	1	0	1	0	3
4**400	SD von Schusswaffe ges.	G	3	0	0	0	0	0	0	0	0	0	0	0	0	0	0	1	1	0	1	0	3
4**700	SD von/aus Automaten ges.	M	4	0	0	0	0	0	0	0	0	0	0	0	1	0	1	1	2	0	0	0	4
4**700	SD von/aus Automaten ges.	W	1	0	0	0	0	0	0	0	0	0	0	0	1	0	1	0	0	0	0	0	1
4**700	SD von/aus Automaten ges.	G	5	0	0	0	0	0	0	0	0	0	0	0	2	0	2	1	2	0	0	0	5
400000	Sonst SD insgesamt	M	19	0	0	0	0	2	2	1	0	1	0	3	2	3	5	1	2	4	2	2	16
400000	Sonst SD insgesamt	W	6	0	0	0	0	0	0	0	0	0	1	1	0	0	0	3	1	1	0	0	5
400000	Sonst SD insgesamt	G	25	0	0	0	0	2	2	1	0	1	1	4	2	3	5	4	3	5	2	2	21
400010	Bes schwer Fall d Diebstahls	M	18	0	0	0	0	2	2	1	0	1	0	3	2	3	5	1	1	4	2	2	15
400010	Bes schwer Fall d Diebstahls	W	6	0	0	0	0	0	0	0	0	0	1	1	0	0	0	3	1	1	0	0	5
400010	Bes schwer Fall d Diebstahls	G	24	0	0	0	0	2	2	1	0	1	1	4	2	3	5	4	2	5	2	2	20
4*1081	40001081 dav SD Gartenhaus	M	2	0	0	0	0	0	0	0	0	0	0	0	0	0	0	0	0	1	0	1	2
4*1081	40001081 dav SD Gartenhaus	W	1	0	0	0	0	0	0	0	0	0	0	0	0	0	0	1	0	0	0	0	1
4*1081	40001081 dav SD Gartenhaus	G	3	0	0	0	0	0	0	0	0	0	0	0	0	0	0	1	0	1	0	1	3
4*1096	40001096 dav SD von Buntmetall	M	4	0	0	0	0	0	0	0	0	0	0	0	2	0	2	1	0	1	0	0	4
4*1096	40001096 dav SD von Buntmetall	W	1	0	0	0	0	0	0	0	0	0	0	0	0	0	0	1	0	0	0	0	1
4*1096	40001096 dav SD von Buntmetall	G	5	0	0	0	0	0	0	0	0	0	0	0	2	0	2	2	0	1	0	0	5
400020	Sonst schwerer Diebst (o WED)	M	1	0	0	0	0	0	0	0	0	0	0	0	0	0	0	0	1	0	0	0	1
400020	Sonst schwerer Diebst (o WED)	G	1	0	0	0	0	0	0	0	0	0	0	0	0	0	0	0	1	0	0	0	1
400100	SD von Kraftwagen	M	2	0	0	0	0	0	0	0	0	0	0	0	0	0	0	1	1	0	0	0	2
400100	SD von Kraftwagen	W	1	0	0	0	0	0	0	0	0	0	0	0	0	0	0	1	0	0	0	0	1
400100	SD von Kraftwagen	G	3	0	0	0	0	0	0	0	0	0	0	0	0	0	0	2	1	0	0	0	3
400110	BSD von Kraftwagen	M	2	0	0	0	0	0	0	0	0	0	0	0	0	0	0	1	1	0	0	0	2
400110	BSD von Kraftwagen	W	1	0	0	0	0	0	0	0	0	0	0	0	0	0	0	1	0	0	0	0	1
400110	BSD von Kraftwagen	G	3	0	0	0	0	0	0	0	0	0	0	0	0	0	0	2	1	0	0	0	3
400200	SD von Mopeds/Krafträdern	M	2	0	0	0	0	0	0	0	0	0	0	0	0	0	0	0	2	0	0	0	2
400200	SD von Mopeds/Krafträdern	G	2	0	0	0	0	0	0	0	0	0	0	0	0	0	0	0	2	0	0	0	2
400210	BSD von Mopeds/Krafträdern	M	2	0	0	0	0	0	0	0	0	0	0	0	0	0	0	0	2	0	0	0	2
400210	BSD von Mopeds/Krafträdern	G	2	0	0	0	0	0	0	0	0	0	0	0	0	0	0	0	2	0	0	0	2
400300	SD von Fahrrädern	M	9	0	0	0	0	0	0	0	0	0	2	2	0	1	1	0	4	2	0	0	7
400300	SD von Fahrrädern	W	4	0	0	0	0	0	0	0	0	0	0	0	1	0	1	1	2	0	0	0	4
400300	SD von Fahrrädern	G	13	0	0	0	0	0	0	0	0	0	2	2	1	1	2	1	6	2	0	0	11
400310	BSD Fahrrädern	M	9	0	0	0	0	0	0	0	0	0	2	2	0	1	1	0	4	2	0	0	7
400310	BSD Fahrrädern	W	4	0	0	0	0	0	0	0	0	0	0	0	1	0	1	1	2	0	0	0	4
400310	BSD Fahrrädern	G	13	0	0	0	0	0	0	0	0	0	2	2	1	1	2	1	6	2	0	0	11

Polizeiliche Kriminalstatistik
Art: Aufgliederung TV gesamt

Tabelle 20
Bereich: SAALFELD-RUDOLSTADT_KREIS / T6
Berechnungszeitraum vom 01.01.2024 bis 31.12.2024

Erstellungsdatum: 05.02.2025

Schlüsselzahl der Tat	Straftaten	SEXUS	Tatverdächtige gesamt	Kinder						Jugendliche			Heranwachsende 18 bis unter 21	gesamt Spalten 10,13,14	Erwachsene ab 21 Jahre								
				6 bis unter 8	8 bis unter 10	10 bis unter 12	12 bis unter 14	gesamt Spalten 5 - 9		14 bis unter 16	16 bis unter 18	gesamt Spalten 11 + 12			21 bis unter 23	23 bis unter 25	gesamt Spalten 16,17	25 bis unter 30	30 bis unter 40	40 bis unter 50	50 bis unter 60	60 und älter	gesamt Spalten 18 - 23
1	2	3	4	5	6	7	8	9	10	11	12	13	14	15	16	17	18	19	20	21	22	23	24
400700	SD von/aus Automat insges	M	4	0	0	0	0	0	0	0	0	0	0	0	1	0	1	1	2	0	0	0	4
400700	SD von/aus Automat insges	W	1	0	0	0	0	0	0	0	0	0	0	0	1	0	1	0	0	0	0	0	1
400700	SD von/aus Automat insges	G	5	0	0	0	0	0	0	0	0	0	0	0	2	0	2	1	2	0	0	0	5
400710	BSD von/aus Automaten	M	4	0	0	0	0	0	0	0	0	0	0	0	1	0	1	1	2	0	0	0	4
400710	BSD von/aus Automaten	W	1	0	0	0	0	0	0	0	0	0	0	0	1	0	1	0	0	0	0	0	1
400710	BSD von/aus Automaten	G	5	0	0	0	0	0	0	0	0	0	0	0	2	0	2	1	2	0	0	0	5
410*00	SD Büro, Dienstraum insgesamt	M	12	0	0	0	0	0	0	0	0	0	3	3	1	1	2	2	4	0	1	0	9
410*00	SD Büro, Dienstraum insgesamt	W	3	0	0	0	0	0	0	0	1	1	0	1	0	0	0	1	1	0	0	0	2
410*00	SD Büro, Dienstraum insgesamt	G	15	0	0	0	0	0	0	0	1	1	3	4	1	1	2	3	5	0	1	0	11
410000	SD Büro, Dienstraum -sonst Gut	M	12	0	0	0	0	0	0	0	0	0	3	3	1	1	2	2	4	0	1	0	9
410000	SD Büro, Dienstraum -sonst Gut	W	3	0	0	0	0	0	0	0	1	1	0	1	0	0	0	1	1	0	0	0	2
410000	SD Büro, Dienstraum -sonst Gut	G	15	0	0	0	0	0	0	0	1	1	3	4	1	1	2	3	5	0	1	0	11
410010	BSD Büro, Dienstr -sonst Gut	M	8	0	0	0	0	0	0	0	0	0	1	1	0	1	1	1	4	0	1	0	7
410010	BSD Büro, Dienstr -sonst Gut	W	1	0	0	0	0	0	0	0	0	0	0	0	0	0	0	0	1	0	0	0	1
410010	BSD Büro, Dienstr -sonst Gut	G	9	0	0	0	0	0	0	0	0	0	1	1	0	1	1	1	5	0	1	0	8
410020	SD Büro,..sonst Gut Bande/Waff	M	4	0	0	0	0	0	0	0	0	0	2	2	1	0	1	1	0	0	0	0	2
410020	SD Büro,..sonst Gut Bande/Waff	W	2	0	0	0	0	0	0	0	1	1	0	1	0	0	0	1	0	0	0	0	1
410020	SD Büro,..sonst Gut Bande/Waff	G	6	0	0	0	0	0	0	0	1	1	2	3	1	0	1	2	0	0	0	0	3
410100	SD Büro, Dienstr -Kraftwagen	M	1	0	0	0	0	0	0	0	0	0	0	0	0	0	0	0	1	0	0	0	1
410100	SD Büro, Dienstr -Kraftwagen	G	1	0	0	0	0	0	0	0	0	0	0	0	0	0	0	0	1	0	0	0	1
410110	BSD Büro, Dienstr -Kraftwagen	M	1	0	0	0	0	0	0	0	0	0	0	0	0	0	0	0	1	0	0	0	1
410110	BSD Büro, Dienstr -Kraftwagen	G	1	0	0	0	0	0	0	0	0	0	0	0	0	0	0	0	1	0	0	0	1
410200	SD Büro, Dienstr -Moped/Kraftr	M	2	0	0	0	0	0	0	0	0	0	0	0	0	1	1	0	1	0	0	0	2
410200	SD Büro, Dienstr -Moped/Kraftr	G	2	0	0	0	0	0	0	0	0	0	0	0	0	1	1	0	1	0	0	0	2
410210	BSD Büro,.. -Moped/Kraftrad	M	2	0	0	0	0	0	0	0	0	0	0	0	0	1	1	0	1	0	0	0	2
410210	BSD Büro,.. -Moped/Kraftrad	G	2	0	0	0	0	0	0	0	0	0	0	0	0	1	1	0	1	0	0	0	2
415*00	SD Gaststätte, Hotel,..insges.	M	2	0	0	0	0	0	0	0	0	0	0	0	0	0	0	0	0	2	0	0	2
415*00	SD Gaststätte, Hotel,..insges.	G	2	0	0	0	0	0	0	0	0	0	0	0	0	0	0	0	0	2	0	0	2
415000	SD Gastst, Hotel,..sonst Gut	M	2	0	0	0	0	0	0	0	0	0	0	0	0	0	0	0	0	2	0	0	2
415000	SD Gastst, Hotel,..sonst Gut	G	2	0	0	0	0	0	0	0	0	0	0	0	0	0	0	0	0	2	0	0	2
415010	BSD Gastst, Hotel,..-sonst Gut	M	2	0	0	0	0	0	0	0	0	0	0	0	0	0	0	0	0	2	0	0	2
415010	BSD Gastst, Hotel,..-sonst Gut	G	2	0	0	0	0	0	0	0	0	0	0	0	0	0	0	0	0	2	0	0	2
425*00	SD Warenh/Verkaufsr... Insges	M	13	0	0	0	0	0	0	0	4	4	2	6	0	0	0	1	5	1	0	0	7
425*00	SD Warenh/Verkaufsr... Insges	W	1	0	0	0	0	0	0	0	0	0	0	0	0	0	0	1	0	0	0	0	1
425*00	SD Warenh/Verkaufsr... Insges	G	14	0	0	0	0	0	0	0	4	4	2	6	0	0	0	2	5	1	0	0	8
425000	SD Warenhaus ect sonstiges Gut	M	10	0	0	0	0	0	0	0	4	4	1	5	0	0	0	1	3	1	0	0	5
425000	SD Warenhaus ect sonstiges Gut	W	1	0	0	0	0	0	0	0	0	0	0	0	0	0	0	1	0	0	0	0	1
425000	SD Warenhaus ect sonstiges Gut	G	11	0	0	0	0	0	0	0	4	4	1	5	0	0	0	2	3	1	0	0	6

Polizeiliche Kriminalstatistik
Art: Aufgliederung TV gesamt

Tabelle 20
Bereich: SAALFELD-RUDOLSTADT_KREIS / T6
Berechnungszeitraum vom 01.01.2024 bis 31.12.2024

Erstellungsdatum: 05.02.2025

Schlüsselzahl der Tat	Straftaten	SEXUS	Tatverdächtige gesamt	Kinder						Jugendliche			Heranwachsende 18 bis unter 21	gesamt Spalten 10,13,14	Erwachsene ab 21 Jahre								
				6 bis unter 8	8 bis unter 10	10 bis unter 12	12 bis unter 14	gesamt Spalten 5 - 9		14 bis unter 16	16 bis unter 18	gesamt Spalten 11 + 12			21 bis unter 23	23 bis unter 25	gesamt Spalten 16,17	25 bis unter 30	30 bis unter 40	40 bis unter 50	50 bis unter 60	60 und älter	gesamt Spalten 18 - 23
1	2	3	4	5	6	7	8	9	10	11	12	13	14	15	16	17	18	19	20	21	22	23	24
425010	BSD Warenhaus.. sonstiges Gut	M	9	0	0	0	0	0	0	0	4	4	0	4	0	0	0	1	3	1	0	0	5
425010	BSD Warenhaus.. sonstiges Gut	W	1	0	0	0	0	0	0	0	0	0	0	0	0	0	0	1	0	0	0	0	1
425010	BSD Warenhaus.. sonstiges Gut	G	10	0	0	0	0	0	0	0	4	4	0	4	0	0	0	2	3	1	0	0	6
425020	SD Warenh..-Sonst Gut Ban/Waff	M	1	0	0	0	0	0	0	0	0	0	1	1	0	0	0	0	0	0	0	0	0
425020	SD Warenh..-Sonst Gut Ban/Waff	G	1	0	0	0	0	0	0	0	0	0	1	1	0	0	0	0	0	0	0	0	0
426*00	Schwerer Ladendiebstahl	M	3	0	0	0	0	0	0	0	0	0	1	1	0	0	0	0	2	0	0	0	2
426*00	Schwerer Ladendiebstahl	G	3	0	0	0	0	0	0	0	0	0	1	1	0	0	0	0	2	0	0	0	2
426000	Schwerer Ladendiebstahl insges	M	3	0	0	0	0	0	0	0	0	0	1	1	0	0	0	0	2	0	0	0	2
426000	Schwerer Ladendiebstahl insges	G	3	0	0	0	0	0	0	0	0	0	1	1	0	0	0	0	2	0	0	0	2
426010	Bes schwer Fall Ladendiebstahl	M	1	0	0	0	0	0	0	0	0	0	0	0	0	0	0	0	1	0	0	0	1
426010	Bes schwer Fall Ladendiebstahl	G	1	0	0	0	0	0	0	0	0	0	0	0	0	0	0	0	1	0	0	0	1
426020	Schw Ladendiebst. Bande/Waffe	M	2	0	0	0	0	0	0	0	0	0	1	1	0	0	0	0	1	0	0	0	1
426020	Schw Ladendiebst. Bande/Waffe	G	2	0	0	0	0	0	0	0	0	0	1	1	0	0	0	0	1	0	0	0	1
435*00	Wohnungseinbruch insges	M	11	0	0	0	0	0	0	0	0	0	0	0	0	2	2	1	5	2	1	0	11
435*00	Wohnungseinbruch insges	W	3	0	0	0	0	0	0	0	0	0	0	0	0	0	0	1	1	0	0	1	3
435*00	Wohnungseinbruch insges	G	14	0	0	0	0	0	0	0	0	0	0	0	0	2	2	2	6	2	1	1	14
435000	WED sonstiges Gut	M	5	0	0	0	0	0	0	0	0	0	0	0	0	1	1	0	4	0	0	0	5
435000	WED sonstiges Gut	W	3	0	0	0	0	0	0	0	0	0	0	0	0	0	0	1	1	0	0	1	3
435000	WED sonstiges Gut	G	8	0	0	0	0	0	0	0	0	0	0	0	0	1	1	1	5	0	0	1	8
435400	WED von Schusswaffen	M	3	0	0	0	0	0	0	0	0	0	0	0	0	0	0	1	1	0	1	0	3
435400	WED von Schusswaffen	G	3	0	0	0	0	0	0	0	0	0	0	0	0	0	0	1	1	0	1	0	3
436*00	Tageswohnungseinbruch insges	M	5	0	0	0	0	0	0	0	0	0	0	0	0	1	1	0	2	2	0	0	5
436*00	Tageswohnungseinbruch insges	W	2	0	0	0	0	0	0	0	0	0	0	0	0	0	0	1	1	0	0	0	2
436*00	Tageswohnungseinbruch insges	G	7	0	0	0	0	0	0	0	0	0	0	0	0	1	1	1	3	2	0	0	7
436000	TWE sonstiges Gut	M	5	0	0	0	0	0	0	0	0	0	0	0	0	1	1	0	2	2	0	0	5
436000	TWE sonstiges Gut	W	2	0	0	0	0	0	0	0	0	0	0	0	0	0	0	1	1	0	0	0	2
436000	TWE sonstiges Gut	G	7	0	0	0	0	0	0	0	0	0	0	0	0	1	1	1	3	2	0	0	7
440*00	SD Boden/Keller insges	M	12	0	0	0	0	0	0	0	1	1	1	2	0	1	1	0	5	3	0	1	10
440*00	SD Boden/Keller insges	W	3	0	0	0	0	0	0	0	0	0	0	0	1	1	2	1	0	0	0	0	3
440*00	SD Boden/Keller insges	G	15	0	0	0	0	0	0	0	1	1	1	2	1	2	3	1	5	3	0	1	13
440000	SD Boden/Keller -sonst Gut	M	7	0	0	0	0	0	0	0	1	1	0	1	0	1	1	0	3	1	0	1	6
440000	SD Boden/Keller -sonst Gut	W	1	0	0	0	0	0	0	0	0	0	0	0	1	0	1	0	0	0	0	0	1
440000	SD Boden/Keller -sonst Gut	G	8	0	0	0	0	0	0	0	1	1	0	1	1	1	2	0	3	1	0	1	7
440010	BSD Boden/Keller -sonst Gut	M	7	0	0	0	0	0	0	0	1	1	0	1	0	1	1	0	3	1	0	1	6
440010	BSD Boden/Keller -sonst Gut	W	1	0	0	0	0	0	0	0	0	0	0	0	1	0	1	0	0	0	0	0	1
440010	BSD Boden/Keller -sonst Gut	G	8	0	0	0	0	0	0	0	1	1	0	1	1	1	2	0	3	1	0	1	7
440300	SD Boden/Keller -Fahrräder	M	5	0	0	0	0	0	0	0	0	0	1	1	0	0	0	0	2	2	0	0	4
440300	SD Boden/Keller -Fahrräder	W	2	0	0	0	0	0	0	0	0	0	0	0	0	1	1	1	0	0	0	0	2

Polizeiliche Kriminalstatistik
Art: Aufgliederung TV gesamt

Tabelle 20
Bereich: SAALFELD-RUDOLSTADT_KREIS / T6
Berechnungszeitraum vom 01.01.2024 bis 31.12.2024

Erstellungsdatum: 05.02.2025

Schlüsselzahl der Tat	Straftaten	SEXUS	Tatverdächtige gesamt	Kinder						Jugendliche			Heranwachsende 18 bis unter 21	gesamt Spalten 10,13,14	Erwachsene ab 21 Jahre									
				6 bis unter 8	8 bis unter 10	10 bis unter 12	12 bis unter 14	gesamt Spalten 5 - 9		14 bis unter 16	16 bis unter 18	gesamt Spalten 11 + 12			21 bis unter 23	23 bis unter 25	gesamt Spalten 16,17	25 bis unter 30	30 bis unter 40	40 bis unter 50	50 bis unter 60	60 und älter	gesamt Spalten 18 - 23
1	2	3	4	5	6	7	8	9	10	11	12	13	14	15	16	17	18	19	20	21	22	23	24
440300	SD Boden/Keller -Fahrräder	G	7	0	0	0	0	0	0	0	0	0	1	1	0	1	1	1	2	2	0	0	6
440310	BSD Boden/Keller -Fahrräder	M	5	0	0	0	0	0	0	0	0	0	1	1	0	0	0	0	2	2	0	0	4
440310	BSD Boden/Keller -Fahrräder	W	2	0	0	0	0	0	0	0	0	0	0	0	0	1	1	1	0	0	0	0	2
440310	BSD Boden/Keller -Fahrräder	G	7	0	0	0	0	0	0	0	0	0	1	1	0	1	1	1	2	2	0	0	6
450*00	SD an/aus KFZ insges	W	1	0	0	0	0	0	0	0	0	0	0	0	0	0	0	0	1	0	0	0	1
450*00	SD an/aus KFZ insges	G	1	0	0	0	0	0	0	0	0	0	0	0	0	0	0	0	1	0	0	0	1
450000	SD an/aus KFZ sonstiges Gut	W	1	0	0	0	0	0	0	0	0	0	0	0	0	0	0	0	1	0	0	0	1
450000	SD an/aus KFZ sonstiges Gut	G	1	0	0	0	0	0	0	0	0	0	0	0	0	0	0	0	1	0	0	0	1
450010	BSD an/aus KFZ sonstiges Gut	W	1	0	0	0	0	0	0	0	0	0	0	0	0	0	0	0	1	0	0	0	1
450010	BSD an/aus KFZ sonstiges Gut	G	1	0	0	0	0	0	0	0	0	0	0	0	0	0	0	0	1	0	0	0	1
****00	Diebstahl insgesamt	M	338	0	1	4	2	17	24	18	16	34	26	84	16	18	34	22	75	58	25	40	254
****00	Diebstahl insgesamt	W	141	0	0	0	2	12	14	9	4	13	8	35	6	5	11	11	28	13	12	31	106
****00	Diebstahl insgesamt	G	479	0	1	4	4	29	38	27	20	47	34	119	22	23	45	33	103	71	37	71	360
***100	Diebst insg Kraftwagen	M	6	0	0	0	0	0	0	1	0	1	0	1	0	0	0	3	2	0	0	0	5
***100	Diebst insg Kraftwagen	W	1	0	0	0	0	0	0	0	0	0	0	0	0	0	0	1	0	0	0	0	1
***100	Diebst insg Kraftwagen	G	7	0	0	0	0	0	0	1	0	1	0	1	0	0	0	4	2	0	0	0	6
***200	Diebst insg Moped/Kraftrad	M	4	0	0	0	0	0	0	1	0	1	0	1	0	1	1	0	2	0	0	0	3
***200	Diebst insg Moped/Kraftrad	G	4	0	0	0	0	0	0	1	0	1	0	1	0	1	1	0	2	0	0	0	3
***300	Diebst insg Fahrräder	M	16	0	0	0	0	0	0	0	0	0	3	3	0	1	1	0	6	6	0	0	13
***300	Diebst insg Fahrräder	W	6	0	0	0	0	0	0	0	0	0	0	0	1	1	2	1	3	0	0	0	6
***300	Diebst insg Fahrräder	G	22	0	0	0	0	0	0	0	0	0	3	3	1	2	3	1	9	6	0	0	19
***400	Diebstahl insges Schusswaffen	M	3	0	0	0	0	0	0	0	0	0	0	0	0	0	0	1	1	0	1	0	3
***400	Diebstahl insges Schusswaffen	G	3	0	0	0	0	0	0	0	0	0	0	0	0	0	0	1	1	0	1	0	3
***500	Diebstahl insges unb Zahlungsm	M	1	0	0	0	0	0	0	1	0	1	0	1	0	0	0	0	0	0	0	0	0
***500	Diebstahl insges unb Zahlungsm	G	1	0	0	0	0	0	0	1	0	1	0	1	0	0	0	0	0	0	0	0	0
***700	Diebst insges von/aus Automat	M	4	0	0	0	0	0	0	0	0	0	0	0	1	0	1	1	2	0	0	0	4
***700	Diebst insges von/aus Automat	W	1	0	0	0	0	0	0	0	0	0	0	0	1	0	1	0	0	0	0	0	1
***700	Diebst insges von/aus Automat	G	5	0	0	0	0	0	0	0	0	0	0	0	2	0	2	1	2	0	0	0	5
*01081	ED und SD Gartenhaus	M	2	0	0	0	0	0	0	0	0	0	0	0	0	0	0	0	0	1	0	1	2
*01081	ED und SD Gartenhaus	W	1	0	0	0	0	0	0	0	0	0	0	0	0	0	0	1	0	0	0	0	1
*01081	ED und SD Gartenhaus	G	3	0	0	0	0	0	0	0	0	0	0	0	0	0	0	1	0	1	0	1	3
*01096	ED und SD von Buntmetall	M	5	0	0	0	0	0	0	0	0	0	0	0	2	0	2	1	0	2	0	0	5
*01096	ED und SD von Buntmetall	W	1	0	0	0	0	0	0	0	0	0	0	0	0	0	0	1	0	0	0	0	1
*01096	ED und SD von Buntmetall	G	6	0	0	0	0	0	0	0	0	0	0	0	2	0	2	2	0	2	0	0	6
*10*00	Diebstahl insges Dienstraum...	M	14	0	0	0	0	0	0	0	0	0	3	3	1	1	2	2	5	0	1	1	11
*10*00	Diebstahl insges Dienstraum...	W	4	0	0	0	0	0	0	0	1	1	0	1	0	0	0	2	1	0	0	0	3
*10*00	Diebstahl insges Dienstraum...	G	18	0	0	0	0	0	0	0	1	1	3	4	1	1	2	4	6	0	1	1	14
*15*00	Diebstahl insges Gaststätte...	M	2	0	0	0	0	0	0	0	0	0	0	0	0	0	0	0	0	2	0	0	2

Polizeiliche Kriminalstatistik
Art: Aufgliederung TV gesamt

Tabelle 20
Bereich: SAALFELD-RUDOLSTADT_KREIS / T6
Berechnungszeitraum vom 01.01.2024 bis 31.12.2024

Erstellungsdatum: 05.02.2025

Schlüsselzahl der Tat	Straftaten	SEXUS	Tatverdächtige gesamt	Kinder						Jugendliche			Heranwachsende 18 bis unter 21	gesamt Spalten 10,13,14	Erwachsene ab 21 Jahre									
				6 bis unter 8	8 bis unter 10	10 bis unter 12	12 bis unter 14	gesamt Spalten 5 - 9		14 bis unter 16	16 bis unter 18	gesamt Spalten 11 + 12			21 bis unter 23	23 bis unter 25	gesamt Spalten 16,17	25 bis unter 30	30 bis unter 40	40 bis unter 50	50 bis unter 60	60 und älter	gesamt Spalten 18 - 23
1	2	3	4	5	6	7	8	9	10	11	12	13	14	15	16	17	18	19	20	21	22	23	24
*15*00	Diebstahl insges Gaststätte...	W	1	0	0	0	0	0	0	0	0	0	0	0	0	0	0	1	0	0	0	0	1
*15*00	Diebstahl insges Gaststätte...	G	3	0	0	0	0	0	0	0	0	0	0	0	0	0	0	1	0	2	0	0	3
*25*00	Diebstahl insges Warenhaus...	M	187	0	1	4	2	15	22	12	13	25	11	58	7	6	13	10	45	30	10	21	129
*25*00	Diebstahl insges Warenhaus...	W	97	0	0	0	2	11	13	9	2	11	3	27	4	3	7	5	20	6	8	24	70
*25*00	Diebstahl insges Warenhaus...	G	284	0	1	4	4	26	35	21	15	36	14	85	11	9	20	15	65	36	18	45	199
*26*00	Ladendiebstahl insgesamt	M	174	0	1	4	2	15	22	11	10	21	11	54	7	6	13	9	40	27	10	21	120
*26*00	Ladendiebstahl insgesamt	W	96	0	0	0	2	11	13	9	2	11	3	27	4	3	7	4	20	6	8	24	69
*26*00	Ladendiebstahl insgesamt	G	270	0	1	4	4	26	35	20	12	32	14	81	11	9	20	13	60	33	18	45	189
*35*00	Diebst insges in/aus Wohnung	M	34	0	0	0	0	0	0	1	1	2	1	3	2	2	4	3	12	6	2	4	31
*35*00	Diebst insges in/aus Wohnung	W	14	0	0	0	0	0	0	0	0	0	2	2	0	1	1	3	3	0	0	5	12
*35*00	Diebst insges in/aus Wohnung	G	48	0	0	0	0	0	0	1	1	2	3	5	2	3	5	6	15	6	2	9	43
*40*00	Diebst insg in/aus Bod./Keller	M	14	0	0	0	0	0	0	0	1	1	1	2	0	1	1	0	5	5	0	1	12
*40*00	Diebst insg in/aus Bod./Keller	W	4	0	0	0	0	0	0	0	0	0	0	0	1	1	2	1	1	0	0	0	4
*40*00	Diebst insg in/aus Bod./Keller	G	18	0	0	0	0	0	0	0	1	1	1	2	1	2	3	1	6	5	0	1	16
*45*00	Diebst insges Roh-/Neub/Baust	M	2	0	0	0	0	0	0	0	0	0	0	0	0	0	0	0	0	2	0	0	2
*45*00	Diebst insges Roh-/Neub/Baust	G	2	0	0	0	0	0	0	0	0	0	0	0	0	0	0	0	0	2	0	0	2
*50*00	Diebstahl insges an/aus Kfz	M	7	0	0	0	0	0	0	0	0	0	0	0	0	0	0	0	3	2	0	2	7
*50*00	Diebstahl insges an/aus Kfz	W	1	0	0	0	0	0	0	0	0	0	0	0	0	0	0	0	1	0	0	0	1
*50*00	Diebstahl insges an/aus Kfz	G	8	0	0	0	0	0	0	0	0	0	0	0	0	0	0	0	4	2	0	2	8
*90*00	Taschendiebstahl insgesamt	M	2	0	0	0	0	0	0	0	0	0	0	0	1	0	1	0	1	0	0	0	2
*90*00	Taschendiebstahl insgesamt	G	2	0	0	0	0	0	0	0	0	0	0	0	1	0	1	0	1	0	0	0	2
500000	Vermögens- u Fälschungsdelikte	M	281	0	0	0	1	0	1	5	5	10	22	33	17	16	33	23	71	59	34	28	248
500000	Vermögens- u Fälschungsdelikte	W	124	0	0	0	0	0	0	2	2	4	11	15	8	5	13	16	27	22	18	13	109
500000	Vermögens- u Fälschungsdelikte	G	405	0	0	0	1	0	1	7	7	14	33	48	25	21	46	39	98	81	52	41	357
510000	Betrug insgesamt	M	199	0	0	0	1	0	1	4	3	7	16	24	15	12	27	18	50	41	19	20	175
510000	Betrug insgesamt	W	96	0	0	0	0	0	0	2	2	4	7	11	8	4	12	13	21	19	10	10	85
510000	Betrug insgesamt	G	295	0	0	0	1	0	1	6	5	11	23	35	23	16	39	31	71	60	29	30	260
511000	Waren- und Warenkreditbetrug	M	57	0	0	0	0	0	0	0	0	0	6	6	2	6	8	8	12	16	4	3	51
511000	Waren- und Warenkreditbetrug	W	38	0	0	0	0	0	0	0	1	1	5	6	3	0	3	5	10	6	2	6	32
511000	Waren- und Warenkreditbetrug	G	95	0	0	0	0	0	0	0	1	1	11	12	5	6	11	13	22	22	6	9	83
511100	Betrügerisches Erlangen v Kfz	M	1	0	0	0	0	0	0	0	0	0	0	0	0	0	0	1	0	0	0	0	1
511100	Betrügerisches Erlangen v Kfz	G	1	0	0	0	0	0	0	0	0	0	0	0	0	0	0	1	0	0	0	0	1
511110	Betrüg. Erlang. Kfz 263 StGB	M	1	0	0	0	0	0	0	0	0	0	0	0	0	0	0	1	0	0	0	0	1
511110	Betrüg. Erlang. Kfz 263 StGB	G	1	0	0	0	0	0	0	0	0	0	0	0	0	0	0	1	0	0	0	0	1
511200	Sonstiger Warenkreditbetrug	M	16	0	0	0	0	0	0	0	0	0	0	0	0	1	1	1	5	7	1	1	16
511200	Sonstiger Warenkreditbetrug	W	15	0	0	0	0	0	0	0	0	0	1	1	1	0	1	2	4	4	1	2	14
511200	Sonstiger Warenkreditbetrug	G	31	0	0	0	0	0	0	0	0	0	1	1	1	1	2	3	9	11	2	3	30
511201	Tankbetrug	M	6	0	0	0	0	0	0	0	0	0	0	0	0	0	0	1	0	4	0	1	6

Polizeiliche Kriminalstatistik
Art: Aufgliederung TV gesamt

Tabelle 20
Bereich: SAALFELD-RUDOLSTADT_KREIS / T6
Berechnungszeitraum vom 01.01.2024 bis 31.12.2024

Erstellungsdatum: 05.02.2025

Schlüsselzahl der Tat	Straftaten	SEXUS	Tatverdächtige gesamt	Kinder						Jugendliche			Heranwachsende 18 bis unter 21	gesamt Spalten 10,13,14	Erwachsene ab 21 Jahre									
					6 bis unter 8	8 bis unter 10	10 bis unter 12	12 bis unter 14	gesamt Spalten 5 - 9	14 bis unter 16	16 bis unter 18	gesamt Spalten 11 + 12			21 bis unter 23	23 bis unter 25	gesamt Spalten 16,17	25 bis unter 30	30 bis unter 40	40 bis unter 50	50 bis unter 60	60 und älter	gesamt Spalten 18 - 23
1	2	3	4	5	6	7	8	9	10	11	12	13	14	15	16	17	18	19	20	21	22	23	24
511201	Tankbetrug	W	2	0	0	0	0	0	0	0	0	0	0	0	0	0	0	0	0	2	0	0	2
511201	Tankbetrug	G	8	0	0	0	0	0	0	0	0	0	0	0	0	0	0	1	0	6	0	1	8
511210	Weitere Arten Warenkreditbetr.	M	10	0	0	0	0	0	0	0	0	0	0	0	0	1	1	0	5	3	1	0	10
511210	Weitere Arten Warenkreditbetr.	W	13	0	0	0	0	0	0	0	0	0	1	1	1	0	1	2	4	2	1	2	12
511210	Weitere Arten Warenkreditbetr.	G	23	0	0	0	0	0	0	0	0	0	1	1	1	1	2	2	9	5	2	2	22
511211	sonst Warenkreditbetr 263 StGB	M	8	0	0	0	0	0	0	0	0	0	0	0	0	1	1	0	3	3	1	0	8
511211	sonst Warenkreditbetr 263 StGB	W	10	0	0	0	0	0	0	0	0	0	1	1	0	0	0	1	4	1	1	2	9
511211	sonst Warenkreditbetr 263 StGB	G	18	0	0	0	0	0	0	0	0	0	1	1	0	1	1	1	7	4	2	2	17
511212	sonst Warenkreditb. 263a StGB	M	2	0	0	0	0	0	0	0	0	0	0	0	0	0	0	0	2	0	0	0	2
511212	sonst Warenkreditb. 263a StGB	W	3	0	0	0	0	0	0	0	0	0	0	0	1	0	1	1	0	1	0	0	3
511212	sonst Warenkreditb. 263a StGB	G	5	0	0	0	0	0	0	0	0	0	0	0	1	0	1	1	2	1	0	0	5
511300	Warenbetrug	M	40	0	0	0	0	0	0	0	0	0	6	6	2	5	7	6	7	9	3	2	34
511300	Warenbetrug	W	23	0	0	0	0	0	0	0	1	1	4	5	2	0	2	3	6	2	1	4	18
511300	Warenbetrug	G	63	0	0	0	0	0	0	0	1	1	10	11	4	5	9	9	13	11	4	6	52
514000	Geldkreditbetrug	M	1	0	0	0	0	0	0	0	0	0	0	0	0	0	0	0	0	0	1	0	1
514000	Geldkreditbetrug	W	1	0	0	0	0	0	0	0	0	0	0	0	0	1	1	0	0	0	0	0	1
514000	Geldkreditbetrug	G	2	0	0	0	0	0	0	0	0	0	0	0	0	1	1	0	0	0	1	0	2
514200	Subventionsbetrug § 264 StGB	M	1	0	0	0	0	0	0	0	0	0	0	0	0	0	0	0	0	0	1	0	1
514200	Subventionsbetrug § 264 StGB	G	1	0	0	0	0	0	0	0	0	0	0	0	0	0	0	0	0	0	1	0	1
514300	Krediterlangungsbetr 263 StGB	W	1	0	0	0	0	0	0	0	0	0	0	0	0	1	1	0	0	0	0	0	1
514300	Krediterlangungsbetr 263 StGB	G	1	0	0	0	0	0	0	0	0	0	0	0	0	1	1	0	0	0	0	0	1
515000	Erschleichen von Leistungen	M	36	0	0	0	1	0	1	1	3	4	2	7	6	3	9	3	9	3	3	2	29
515000	Erschleichen von Leistungen	W	10	0	0	0	0	0	0	1	1	2	1	3	1	1	2	1	0	3	1	0	7
515000	Erschleichen von Leistungen	G	46	0	0	0	1	0	1	2	4	6	3	10	7	4	11	4	9	6	4	2	36
515001	Beförderungserschleichung	M	33	0	0	0	1	0	1	1	1	2	2	5	5	3	8	3	9	3	3	2	28
515001	Beförderungserschleichung	W	8	0	0	0	0	0	0	0	0	0	1	1	1	1	2	1	0	3	1	0	7
515001	Beförderungserschleichung	G	41	0	0	0	1	0	1	1	1	2	3	6	6	4	10	4	9	6	4	2	35
515079	Sonst Erschl. von Leistungen	M	3	0	0	0	0	0	0	0	2	2	0	2	1	0	1	0	0	0	0	0	1
515079	Sonst Erschl. von Leistungen	W	2	0	0	0	0	0	0	1	1	2	0	2	0	0	0	0	0	0	0	0	0
515079	Sonst Erschl. von Leistungen	G	5	0	0	0	0	0	0	1	3	4	0	4	1	0	1	0	0	0	0	0	1
516000	Betrug mittels Zahlungsmittel	M	8	0	0	0	0	0	0	1	0	1	1	2	3	0	3	0	2	1	0	0	6
516000	Betrug mittels Zahlungsmittel	W	6	0	0	0	0	0	0	1	0	1	0	1	1	0	1	0	2	1	1	0	5
516000	Betrug mittels Zahlungsmittel	G	14	0	0	0	0	0	0	2	0	2	1	3	4	0	4	0	4	2	1	0	11
516200	Betrug Zahlungskarten ohne PIN	M	2	0	0	0	0	0	0	1	0	1	0	1	0	0	0	0	0	1	0	0	1
516200	Betrug Zahlungskarten ohne PIN	W	1	0	0	0	0	0	0	0	0	0	0	0	0	0	0	0	1	0	0	0	1
516200	Betrug Zahlungskarten ohne PIN	G	3	0	0	0	0	0	0	1	0	1	0	1	0	0	0	0	1	1	0	0	2
516500	Betr. Daten v Zahlungsk insges	M	4	0	0	0	0	0	0	0	0	0	1	1	1	0	1	0	2	0	0	0	3
516500	Betr. Daten v Zahlungsk insges	W	4	0	0	0	0	0	0	1	0	1	0	1	0	0	0	0	1	1	1	0	3

Polizeiliche Kriminalstatistik
Art: Aufgliederung TV gesamt

Tabelle 20 Erstellungsdatum: 05.02.2025
Bereich: SAALFELD-RUDOLSTADT_KREIS / T6
Berechnungszeitraum vom 01.01.2024 bis 31.12.2024

Schlüsselzahl der Tat	Straftaten	SEXUS	Tatverdächtige gesamt	Kinder						Jugendliche			Heranwachsende 18 bis unter 21	gesamt Spalten 10,13,14	Erwachsene ab 21 Jahre									
				6 bis unter 8	8 bis unter 10	10 bis unter 12	12 bis unter 14	gesamt Spalten 5 - 9		14 bis unter 16	16 bis unter 18	gesamt Spalten 11 + 12			21 bis unter 23	23 bis unter 25	gesamt Spalten 16,17	25 bis unter 30	30 bis unter 40	40 bis unter 50	50 bis unter 60	60 und älter	gesamt Spalten 18 - 23
1	2	3	4	5	6	7	8	9	10	11	12	13	14	15	16	17	18	19	20	21	22	23	24
516500	Betr. Daten v Zahlungsk insges	G	8	0	0	0	0	0	0	1	0	1	1	2	1	0	1	0	3	1	1	0	6
516510	Betr Daten von Zahlungskarten	M	4	0	0	0	0	0	0	0	0	0	1	1	1	0	1	0	2	0	0	0	3
516510	Betr Daten von Zahlungskarten	W	3	0	0	0	0	0	0	1	0	1	0	1	0	0	0	0	1	0	1	0	2
516510	Betr Daten von Zahlungskarten	G	7	0	0	0	0	0	0	1	0	1	1	2	1	0	1	0	3	0	1	0	5
516520	Comp.betr Daten v Zahlungsk	W	1	0	0	0	0	0	0	0	0	0	0	0	0	0	0	0	0	1	0	0	1
516520	Comp.betr Daten v Zahlungsk	G	1	0	0	0	0	0	0	0	0	0	0	0	0	0	0	0	0	1	0	0	1
516900	Betr sonst. unbarer ZM insges	M	2	0	0	0	0	0	0	0	0	0	0	0	2	0	2	0	0	0	0	0	2
516900	Betr sonst. unbarer ZM insges	W	1	0	0	0	0	0	0	0	0	0	0	0	1	0	1	0	0	0	0	0	1
516900	Betr sonst. unbarer ZM insges	G	3	0	0	0	0	0	0	0	0	0	0	0	3	0	3	0	0	0	0	0	3
516910	Betr sonst unbarer ZM 263 StGB	M	2	0	0	0	0	0	0	0	0	0	0	0	2	0	2	0	0	0	0	0	2
516910	Betr sonst unbarer ZM 263 StGB	W	1	0	0	0	0	0	0	0	0	0	0	0	1	0	1	0	0	0	0	0	1
516910	Betr sonst unbarer ZM 263 StGB	G	3	0	0	0	0	0	0	0	0	0	0	0	3	0	3	0	0	0	0	0	3
517000	Sonstiger Betrug	M	107	0	0	0	0	0	0	2	1	3	9	12	5	3	8	9	27	24	12	15	95
517000	Sonstiger Betrug	W	45	0	0	0	0	0	0	0	0	0	1	1	3	2	5	9	11	9	6	4	44
517000	Sonstiger Betrug	G	152	0	0	0	0	0	0	2	1	3	10	13	8	5	13	18	38	33	18	19	139
517100	Leistungsbetrug	M	7	0	0	0	0	0	0	0	0	0	0	0	1	0	1	1	1	2	1	1	7
517100	Leistungsbetrug	W	2	0	0	0	0	0	0	0	0	0	0	0	0	1	1	1	0	0	0	0	2
517100	Leistungsbetrug	G	9	0	0	0	0	0	0	0	0	0	0	0	1	1	2	2	1	2	1	1	9
517200	Leistungskreditbetrug	M	2	0	0	0	0	0	0	0	0	0	0	0	1	0	1	0	0	0	0	1	2
517200	Leistungskreditbetrug	W	3	0	0	0	0	0	0	0	0	0	0	0	2	0	2	0	0	1	0	0	3
517200	Leistungskreditbetrug	G	5	0	0	0	0	0	0	0	0	0	0	0	3	0	3	0	0	1	0	1	5
517210	Leistungskreditbetr. 263 StGB	M	2	0	0	0	0	0	0	0	0	0	0	0	1	0	1	0	0	0	0	1	2
517210	Leistungskreditbetr. 263 StGB	W	3	0	0	0	0	0	0	0	0	0	0	0	2	0	2	0	0	1	0	0	3
517210	Leistungskreditbetr. 263 StGB	G	5	0	0	0	0	0	0	0	0	0	0	0	3	0	3	0	0	1	0	1	5
517400	Betrug z.N.v. Versicherungen	M	2	0	0	0	0	0	0	0	0	0	0	0	0	0	0	0	0	1	0	1	2
517400	Betrug z.N.v. Versicherungen	W	1	0	0	0	0	0	0	0	0	0	0	0	0	0	0	0	0	0	0	1	1
517400	Betrug z.N.v. Versicherungen	G	3	0	0	0	0	0	0	0	0	0	0	0	0	0	0	0	0	1	0	2	3
517410	Betr z Nachteil v Versicherg.	M	2	0	0	0	0	0	0	0	0	0	0	0	0	0	0	0	0	1	0	1	2
517410	Betr z Nachteil v Versicherg.	W	1	0	0	0	0	0	0	0	0	0	0	0	0	0	0	0	0	0	0	1	1
517410	Betr z Nachteil v Versicherg.	G	3	0	0	0	0	0	0	0	0	0	0	0	0	0	0	0	0	1	0	2	3
517500	Computerbetrug (sonst.) insges	M	2	0	0	0	0	0	0	0	0	0	0	0	0	0	0	0	1	0	1	0	2
517500	Computerbetrug (sonst.) insges	W	4	0	0	0	0	0	0	0	0	0	0	0	0	0	0	0	3	1	0	0	4
517500	Computerbetrug (sonst.) insges	G	6	0	0	0	0	0	0	0	0	0	0	0	0	0	0	0	4	1	1	0	6
517510	Computerbetrug (sonstiger)	M	2	0	0	0	0	0	0	0	0	0	0	0	0	0	0	0	1	0	1	0	2
517510	Computerbetrug (sonstiger)	W	4	0	0	0	0	0	0	0	0	0	0	0	0	0	0	0	3	1	0	0	4
517510	Computerbetrug (sonstiger)	G	6	0	0	0	0	0	0	0	0	0	0	0	0	0	0	0	4	1	1	0	6
517800	Sozialleistungsbetrug	M	5	0	0	0	0	0	0	0	0	0	1	1	0	0	0	1	1	0	1	1	4
517800	Sozialleistungsbetrug	W	2	0	0	0	0	0	0	0	0	0	0	0	0	0	0	0	0	2	0	0	2

Polizeiliche Kriminalstatistik
Art: Aufgliederung TV gesamt

Tabelle 20
Bereich: SAALFELD-RUDOLSTADT_KREIS / T6
Berechnungszeitraum vom 01.01.2024 bis 31.12.2024

Erstellungsdatum: 05.02.2025

Schlüsselzahl der Tat	Straftaten	SEXUS	Tatverdächtige gesamt	Kinder						Jugendliche			Heranwachsende 18 bis unter 21	gesamt Spalten 10,13,14	Erwachsene ab 21 Jahre									
					6 bis unter 8	8 bis unter 10	10 bis unter 12	12 bis unter 14	gesamt Spalten 5 - 9	14 bis unter 16	16 bis unter 18	gesamt Spalten 11 + 12			21 bis unter 23	23 bis unter 25	gesamt Spalten 16,17	25 bis unter 30	30 bis unter 40	40 bis unter 50	50 bis unter 60	60 und älter	gesamt Spalten 18 - 23
1	2	3	4	5	6	7	8	9	10	11	12	13	14	15	16	17	18	19	20	21	22	23	24
517800	Sozialleistungsbetrug	G	7	0	0	0	0	0	0	0	0	0	1	1	0	0	0	1	1	2	1	1	6
518100	Abrechnungsbetrug	W	1	0	0	0	0	0	0	0	0	0	0	0	0	0	0	0	0	0	1	0	1
518100	Abrechnungsbetrug	G	1	0	0	0	0	0	0	0	0	0	0	0	0	0	0	0	0	0	1	0	1
518179	Sonstiger Abrechnungsbetrug	W	1	0	0	0	0	0	0	0	0	0	0	0	0	0	0	0	0	0	1	0	1
518179	Sonstiger Abrechnungsbetrug	G	1	0	0	0	0	0	0	0	0	0	0	0	0	0	0	0	0	0	1	0	1
518200	Einmietbetrug	M	6	0	0	0	0	0	0	0	0	0	0	0	0	0	0	0	1	3	0	2	6
518200	Einmietbetrug	W	2	0	0	0	0	0	0	0	0	0	0	0	0	0	0	0	1	0	1	0	2
518200	Einmietbetrug	G	8	0	0	0	0	0	0	0	0	0	0	0	0	0	0	0	2	3	1	2	8
518300	Überweisungsbetrug	M	4	0	0	0	0	0	0	0	0	0	0	0	0	1	1	1	0	2	0	0	4
518300	Überweisungsbetrug	G	4	0	0	0	0	0	0	0	0	0	0	0	0	1	1	1	0	2	0	0	4
518301	Überweisungsbetrug § 263 StGB	M	4	0	0	0	0	0	0	0	0	0	0	0	0	1	1	1	0	2	0	0	4
518301	Überweisungsbetrug § 263 StGB	G	4	0	0	0	0	0	0	0	0	0	0	0	0	1	1	1	0	2	0	0	4
518900	Sonstige weitere Betrugsarten	M	79	0	0	0	0	0	0	2	1	3	8	11	3	2	5	6	23	16	9	9	68
518900	Sonstige weitere Betrugsarten	W	30	0	0	0	0	0	0	0	0	0	1	1	1	1	2	8	7	5	4	3	29
518900	Sonstige weitere Betrugsarten	G	109	0	0	0	0	0	0	2	1	3	9	12	4	3	7	14	30	21	13	12	97
520000	Veruntreuungen	M	6	0	0	0	0	0	0	0	0	0	0	0	0	0	0	1	1	4	0	0	6
520000	Veruntreuungen	W	1	0	0	0	0	0	0	0	0	0	0	0	0	0	0	0	0	0	1	0	1
520000	Veruntreuungen	G	7	0	0	0	0	0	0	0	0	0	0	0	0	0	0	1	1	4	1	0	7
521000	Untreue § 266 StGB	M	3	0	0	0	0	0	0	0	0	0	0	0	0	0	0	0	0	3	0	0	3
521000	Untreue § 266 StGB	W	1	0	0	0	0	0	0	0	0	0	0	0	0	0	0	0	0	0	1	0	1
521000	Untreue § 266 StGB	G	4	0	0	0	0	0	0	0	0	0	0	0	0	0	0	0	0	3	1	0	4
521079	Sonstige Untreue	M	3	0	0	0	0	0	0	0	0	0	0	0	0	0	0	0	0	3	0	0	3
521079	Sonstige Untreue	W	1	0	0	0	0	0	0	0	0	0	0	0	0	0	0	0	0	0	1	0	1
521079	Sonstige Untreue	G	4	0	0	0	0	0	0	0	0	0	0	0	0	0	0	0	0	3	1	0	4
523000	Missbr von Scheck/Kreditkarten	M	3	0	0	0	0	0	0	0	0	0	0	0	0	0	0	1	1	1	0	0	3
523000	Missbr von Scheck/Kreditkarten	G	3	0	0	0	0	0	0	0	0	0	0	0	0	0	0	1	1	1	0	0	3
530000	Unterschlg 246, 247, 248a StGB	M	46	0	0	0	0	0	0	0	0	0	1	1	1	3	4	1	15	11	9	5	45
530000	Unterschlg 246, 247, 248a StGB	W	23	0	0	0	0	0	0	0	0	0	2	2	0	1	1	3	6	3	5	3	21
530000	Unterschlg 246, 247, 248a StGB	G	69	0	0	0	0	0	0	0	0	0	3	3	1	4	5	4	21	14	14	8	66
530079	Unterschlg sonst Güter/Sachen	M	41	0	0	0	0	0	0	0	0	0	1	1	1	3	4	0	13	10	8	5	40
530079	Unterschlg sonst Güter/Sachen	W	20	0	0	0	0	0	0	0	0	0	2	2	0	1	1	3	4	3	4	3	18
530079	Unterschlg sonst Güter/Sachen	G	61	0	0	0	0	0	0	0	0	0	3	3	1	4	5	3	17	13	12	8	58
531000	Unterschlagung von Kfz	M	5	0	0	0	0	0	0	0	0	0	0	0	0	0	0	1	2	1	1	0	5
531000	Unterschlagung von Kfz	W	3	0	0	0	0	0	0	0	0	0	0	0	0	0	0	0	2	0	1	0	3
531000	Unterschlagung von Kfz	G	8	0	0	0	0	0	0	0	0	0	0	0	0	0	0	1	4	1	2	0	8
540000	Urkundenfälschung insges	M	39	0	0	0	0	0	0	1	1	2	5	7	1	1	2	4	7	8	7	4	32
540000	Urkundenfälschung insges	W	8	0	0	0	0	0	0	0	0	0	2	2	0	0	0	3	1	0	2	0	6
540000	Urkundenfälschung insges	G	47	0	0	0	0	0	0	1	1	2	7	9	1	1	2	7	8	8	9	4	38

Polizeiliche Kriminalstatistik
Art: Aufgliederung TV gesamt

Tabelle 20
Bereich: SAALFELD-RUDOLSTADT_KREIS / T6
Berechnungszeitraum vom 01.01.2024 bis 31.12.2024

Erstellungsdatum: 05.02.2025

Schlüsselzahl der Tat	Straftaten	SEXUS	Tatverdächtige gesamt	Kinder						Jugendliche			Heranwachsende 18 bis unter 21	gesamt Spalten 10,13,14	Erwachsene ab 21 Jahre									
				6 bis unter 8	8 bis unter 10	10 bis unter 12	12 bis unter 14	gesamt Spalten 5 - 9		14 bis unter 16	16 bis unter 18	gesamt Spalten 11 + 12			21 bis unter 23	23 bis unter 25	gesamt Spalten 16,17	25 bis unter 30	30 bis unter 40	40 bis unter 50	50 bis unter 60	60 und älter	gesamt Spalten 18 - 23
1	2	3	4	5	6	7	8	9	10	11	12	13	14	15	16	17	18	19	20	21	22	23	24
540003	Verändern von amtl Ausweisen	M	1	0	0	0	0	0	0	0	0	0	0	0	0	0	0	0	0	1	0	0	1
540003	Verändern von amtl Ausweisen	G	1	0	0	0	0	0	0	0	0	0	0	0	0	0	0	0	0	1	0	0	1
540004	Urk-unterdrg, Veränd Grenzbez.	M	2	0	0	0	0	0	0	0	0	0	0	0	0	0	0	0	1	0	0	1	2
540004	Urk-unterdrg, Veränd Grenzbez.	G	2	0	0	0	0	0	0	0	0	0	0	0	0	0	0	0	1	0	0	1	2
540006	Verschaff falsch. amt Ausweise	M	1	0	0	0	0	0	0	0	0	0	0	0	0	0	0	0	1	0	0	0	1
540006	Verschaff falsch. amt Ausweise	G	1	0	0	0	0	0	0	0	0	0	0	0	0	0	0	0	1	0	0	0	1
540020	Urkundenfälschung § 267 StGB	M	29	0	0	0	0	0	0	1	1	2	3	5	2	0	2	4	5	5	6	2	24
540020	Urkundenfälschung § 267 StGB	W	5	0	0	0	0	0	0	0	0	0	2	2	0	0	0	2	0	0	1	0	3
540020	Urkundenfälschung § 267 StGB	G	34	0	0	0	0	0	0	1	1	2	5	7	2	0	2	6	5	5	7	2	27
540021	Fälschg u Gebr gefäl. Impfausw	W	1	0	0	0	0	0	0	0	0	0	0	0	0	0	0	1	0	0	0	0	1
540021	Fälschg u Gebr gefäl. Impfausw	G	1	0	0	0	0	0	0	0	0	0	0	0	0	0	0	1	0	0	0	0	1
540029	sonstige Urkundenfälschung	M	29	0	0	0	0	0	0	1	1	2	3	5	2	0	2	4	5	5	6	2	24
540029	sonstige Urkundenfälschung	W	4	0	0	0	0	0	0	0	0	0	2	2	0	0	0	1	0	0	1	0	2
540029	sonstige Urkundenfälschung	G	33	0	0	0	0	0	0	1	1	2	5	7	2	0	2	5	5	5	7	2	26
540030	Vorbertg Fälschg amtl Ausweise	M	2	0	0	0	0	0	0	0	0	0	1	1	0	0	0	0	0	1	0	0	1
540030	Vorbertg Fälschg amtl Ausweise	W	1	0	0	0	0	0	0	0	0	0	0	0	0	0	0	0	1	0	0	0	1
540030	Vorbertg Fälschg amtl Ausweise	G	3	0	0	0	0	0	0	0	0	0	1	1	0	0	0	0	1	1	0	0	2
540031	Vorbg Herstg unr Impfausweise	M	2	0	0	0	0	0	0	0	0	0	1	1	0	0	0	0	0	1	0	0	1
540031	Vorbg Herstg unr Impfausweise	W	1	0	0	0	0	0	0	0	0	0	0	0	0	0	0	0	1	0	0	0	1
540031	Vorbg Herstg unr Impfausweise	G	3	0	0	0	0	0	0	0	0	0	1	1	0	0	0	0	1	1	0	0	2
540060	Gebr unr Gesundheitszeugnis	M	1	0	0	0	0	0	0	0	0	0	0	0	0	0	0	0	0	1	0	0	1
540060	Gebr unr Gesundheitszeugnis	W	1	0	0	0	0	0	0	0	0	0	0	0	0	0	0	1	0	0	0	0	1
540060	Gebr unr Gesundheitszeugnis	G	2	0	0	0	0	0	0	0	0	0	0	0	0	0	0	1	0	1	0	0	2
540069	Gebr sonst unr Gesundheitszgn.	M	1	0	0	0	0	0	0	0	0	0	0	0	0	0	0	0	0	1	0	0	1
540069	Gebr sonst unr Gesundheitszgn.	W	1	0	0	0	0	0	0	0	0	0	0	0	0	0	0	1	0	0	0	0	1
540069	Gebr sonst unr Gesundheitszgn.	G	2	0	0	0	0	0	0	0	0	0	0	0	0	0	0	1	0	1	0	0	2
542000	Fälschg zur Erlang. von BtM	M	1	0	0	0	0	0	0	0	0	0	0	0	0	1	1	0	0	0	0	0	1
542000	Fälschg zur Erlang. von BtM	G	1	0	0	0	0	0	0	0	0	0	0	0	0	1	1	0	0	0	0	0	1
543000	Fälschg beweiserh Daten insges	M	3	0	0	0	0	0	0	0	0	0	1	1	0	0	0	0	0	0	1	1	2
543000	Fälschg beweiserh Daten insges	W	1	0	0	0	0	0	0	0	0	0	0	0	0	0	0	0	0	0	1	0	1
543000	Fälschg beweiserh Daten insges	G	4	0	0	0	0	0	0	0	0	0	1	1	0	0	0	0	0	0	2	1	3
543010	Fälschung beweiserhebl. Daten	M	3	0	0	0	0	0	0	0	0	0	1	1	0	0	0	0	0	0	1	1	2
543010	Fälschung beweiserhebl. Daten	W	1	0	0	0	0	0	0	0	0	0	0	0	0	0	0	0	0	0	1	0	1
543010	Fälschung beweiserhebl. Daten	G	4	0	0	0	0	0	0	0	0	0	1	1	0	0	0	0	0	0	2	1	3
550000	Geld-/ Wertzeichenfälschg insg	M	2	0	0	0	0	0	0	0	1	1	0	1	0	0	0	0	0	0	1	0	1
550000	Geld-/ Wertzeichenfälschg insg	G	2	0	0	0	0	0	0	0	1	1	0	1	0	0	0	0	0	0	1	0	1
552000	Inverkehrbr. Falschgeld insges	M	2	0	0	0	0	0	0	0	1	1	0	1	0	0	0	0	0	0	1	0	1
552000	Inverkehrbr. Falschgeld insges	G	2	0	0	0	0	0	0	0	1	1	0	1	0	0	0	0	0	0	1	0	1

Polizeiliche Kriminalstatistik
Art: Aufgliederung TV gesamt

Tabelle 20
Bereich: SAALFELD-RUDOLSTADT_KREIS / T6
Berechnungszeitraum vom 01.01.2024 bis 31.12.2024

Erstellungsdatum: 05.02.2025

Schlüsselzahl der Tat	Straftaten	SEXUS	Tatverdächtige gesamt	Kinder						Jugendliche			Heranwachsende 18 bis unter 21	gesamt Spalten 10,13,14	Erwachsene ab 21 Jahre									
				6 bis unter 8	8 bis unter 10	10 bis unter 12	12 bis unter 14	gesamt Spalten 5 - 9		14 bis unter 16	16 bis unter 18	gesamt Spalten 11 + 12			21 bis unter 23	23 bis unter 25	gesamt Spalten 16,17	25 bis unter 30	30 bis unter 40	40 bis unter 50	50 bis unter 60	60 und älter	gesamt Spalten 18 - 23
1	2	3	4	5	6	7	8	9	10	11	12	13	14	15	16	17	18	19	20	21	22	23	24
552010	Inverkehrbringen v Falschgeld	M	1	0	0	0	0	0	0	0	1	1	0	1	0	0	0	0	0	0	0	0	0
552010	Inverkehrbringen v Falschgeld	G	1	0	0	0	0	0	0	0	1	1	0	1	0	0	0	0	0	0	0	0	0
552020	Inverk v Falschg (gutgl Erwe)	M	1	0	0	0	0	0	0	0	0	0	0	0	0	0	0	0	0	0	1	0	1
552020	Inverk v Falschg (gutgl Erwe)	G	1	0	0	0	0	0	0	0	0	0	0	0	0	0	0	0	0	0	1	0	1
600000	Sonstige Straftatbestände StGB	M	574	0	1	2	5	16	24	24	23	47	32	103	19	29	48	35	113	115	76	84	471
600000	Sonstige Straftatbestände StGB	W	211	0	0	0	2	9	11	8	6	14	8	33	7	6	13	18	54	28	25	40	178
600000	Sonstige Straftatbestände StGB	G	785	0	1	2	7	25	35	32	29	61	40	136	26	35	61	53	167	143	101	124	649
610000	Erpressung § 253 StGB	M	8	0	0	0	0	0	0	1	0	1	0	1	1	1	2	1	3	1	0	0	7
610000	Erpressung § 253 StGB	W	1	0	0	0	0	0	0	0	0	0	0	0	0	0	0	0	0	0	0	1	1
610000	Erpressung § 253 StGB	G	9	0	0	0	0	0	0	1	0	1	0	1	1	1	2	1	3	1	0	1	8
610079	Sonstige Erpressung	M	8	0	0	0	0	0	0	1	0	1	0	1	1	1	2	1	3	1	0	0	7
610079	Sonstige Erpressung	W	1	0	0	0	0	0	0	0	0	0	0	0	0	0	0	0	0	0	0	1	1
610079	Sonstige Erpressung	G	9	0	0	0	0	0	0	1	0	1	0	1	1	1	2	1	3	1	0	1	8
620000	Widerst und ST gg öff. Ordg.	M	172	0	0	0	0	2	2	11	7	18	5	25	7	12	19	8	43	36	20	21	147
620000	Widerst und ST gg öff. Ordg.	W	51	0	0	0	1	2	3	3	2	5	2	10	0	0	0	5	15	6	8	7	41
620000	Widerst und ST gg öff. Ordg.	G	223	0	0	0	1	4	5	14	9	23	7	35	7	12	19	13	58	42	28	28	188
620001	Androhung von Straftaten	M	11	0	0	0	0	0	0	0	1	1	0	1	0	0	0	2	5	2	0	1	10
620001	Androhung von Straftaten	W	2	0	0	0	0	0	0	0	0	0	0	0	0	0	0	0	0	2	0	0	2
620001	Androhung von Straftaten	G	13	0	0	0	0	0	0	0	1	1	0	1	0	0	0	2	5	4	0	1	12
620005	Amtsanmaßung	M	2	0	0	0	0	0	0	0	0	0	0	0	0	0	0	0	0	1	1	0	2
620005	Amtsanmaßung	G	2	0	0	0	0	0	0	0	0	0	0	0	0	0	0	0	0	1	1	0	2
620009	Verstrickungsbruch/Siegelbruch	W	1	0	0	0	0	0	0	0	0	0	0	0	0	0	0	1	0	0	0	0	1
620009	Verstrickungsbruch/Siegelbruch	G	1	0	0	0	0	0	0	0	0	0	0	0	0	0	0	1	0	0	0	0	1
620013	Missbrauch von Notrufen ect.	M	8	0	0	0	0	0	0	0	1	1	0	1	1	1	2	0	2	0	2	1	7
620013	Missbrauch von Notrufen ect.	G	8	0	0	0	0	0	0	0	1	1	0	1	1	1	2	0	2	0	2	1	7
620014	Verstoß gg Weisg Führungsaufs.	M	9	0	0	0	0	0	0	0	0	0	0	0	1	0	1	0	3	4	1	0	9
620014	Verstoß gg Weisg Führungsaufs.	G	9	0	0	0	0	0	0	0	0	0	0	0	1	0	1	0	3	4	1	0	9
621000	Widerst/tätl Angr Staatsgewalt	M	31	0	0	0	0	0	0	0	0	0	1	1	2	3	5	3	6	12	2	2	30
621000	Widerst/tätl Angr Staatsgewalt	W	4	0	0	0	0	0	0	0	0	0	0	0	0	0	0	1	2	0	1	0	4
621000	Widerst/tätl Angr Staatsgewalt	G	35	0	0	0	0	0	0	0	0	0	1	1	2	3	5	4	8	12	3	2	34
621010	Öffentl. Auffordrg zu Straftat	M	2	0	0	0	0	0	0	0	0	0	0	0	0	0	0	0	0	1	1	0	2
621010	Öffentl. Auffordrg zu Straftat	G	2	0	0	0	0	0	0	0	0	0	0	0	0	0	0	0	0	1	1	0	2
621100	Widerst/tätlich Angriff Beamte	M	29	0	0	0	0	0	0	0	0	0	1	1	2	3	5	3	6	11	1	2	28
621100	Widerst/tätlich Angriff Beamte	W	4	0	0	0	0	0	0	0	0	0	0	0	0	0	0	1	2	0	1	0	4
621100	Widerst/tätlich Angriff Beamte	G	33	0	0	0	0	0	0	0	0	0	1	1	2	3	5	4	8	11	2	2	32
621110	Widerstand gg Vollstr.beamte	M	21	0	0	0	0	0	0	0	0	0	1	1	1	2	3	2	5	8	1	1	20
621110	Widerstand gg Vollstr.beamte	W	3	0	0	0	0	0	0	0	0	0	0	0	0	0	0	0	2	0	1	0	3
621110	Widerstand gg Vollstr.beamte	G	24	0	0	0	0	0	0	0	0	0	1	1	1	2	3	2	7	8	2	1	23

Polizeiliche Kriminalstatistik
Art: Aufgliederung TV gesamt

Tabelle 20 Erstellungsdatum: 05.02.2025
Bereich: SAALFELD-RUDOLSTADT_KREIS / T6
Berechnungszeitraum vom 01.01.2024 bis 31.12.2024

Schlüsselzahl der Tat	Straftaten	SEXUS	Tatverdächtige gesamt	Kinder						Jugendliche			Heranwachsende 18 bis unter 21	gesamt Spalten 10,13,14	Erwachsene ab 21 Jahre									
					6 bis unter 8	8 bis unter 10	10 bis unter 12	12 bis unter 14	gesamt Spalten 5 - 9	14 bis unter 16	16 bis unter 18	gesamt Spalten 11 + 12			21 bis unter 23	23 bis unter 25	gesamt Spalten 16,17	25 bis unter 30	30 bis unter 40	40 bis unter 50	50 bis unter 60	60 und älter	gesamt Spalten 18 - 23
1	2	3	4	5	6	7	8	9	10	11	12	13	14	15	16	17	18	19	20	21	22	23	24
621120	Tätl Angr auf Vollstreckungsb	M	11	0	0	0	0	0	0	0	0	0	0	0	1	2	3	1	1	5	0	1	11
621120	Tätl Angr auf Vollstreckungsb	W	1	0	0	0	0	0	0	0	0	0	0	0	0	0	0	1	0	0	0	0	1
621120	Tätl Angr auf Vollstreckungsb	G	12	0	0	0	0	0	0	0	0	0	0	0	1	2	3	2	1	5	0	1	12
622000	Hausfriedensbruch insges	M	110	0	0	0	0	2	2	11	5	16	4	22	3	7	10	3	26	18	15	16	88
622000	Hausfriedensbruch insges	W	39	0	0	0	0	2	2	2	2	4	2	8	0	0	0	4	11	4	7	5	31
622000	Hausfriedensbruch insges	G	149	0	0	0	0	4	4	13	7	20	6	30	3	7	10	7	37	22	22	21	119
622100	Hausfriedensbruch § 123 StGB	M	110	0	0	0	0	2	2	11	5	16	4	22	3	7	10	3	26	18	15	16	88
622100	Hausfriedensbruch § 123 StGB	W	39	0	0	0	0	2	2	2	2	4	2	8	0	0	0	4	11	4	7	5	31
622100	Hausfriedensbruch § 123 StGB	G	149	0	0	0	0	4	4	13	7	20	6	30	3	7	10	7	37	22	22	21	119
624000	Vortäuschen einer Straftat	M	9	0	0	0	0	0	0	0	0	0	0	0	0	1	1	0	5	2	0	1	9
624000	Vortäuschen einer Straftat	W	7	0	0	0	1	0	1	1	0	1	0	2	0	0	0	0	2	0	1	2	5
624000	Vortäuschen einer Straftat	G	16	0	0	0	1	0	1	1	0	1	0	2	0	1	1	0	7	2	1	3	14
624079	Vortäuschen sonstige Straftat	M	5	0	0	0	0	0	0	0	0	0	0	0	0	1	1	0	1	2	0	1	5
624079	Vortäuschen sonstige Straftat	W	5	0	0	0	0	0	0	1	0	1	0	1	0	0	0	0	1	0	1	2	4
624079	Vortäuschen sonstige Straftat	G	10	0	0	0	0	0	0	1	0	1	0	1	0	1	1	0	2	2	1	3	9
624100	Vortäuschen eines Raubes	W	1	0	0	0	1	0	1	0	0	0	0	1	0	0	0	0	0	0	0	0	0
624100	Vortäuschen eines Raubes	G	1	0	0	0	1	0	1	0	0	0	0	1	0	0	0	0	0	0	0	0	0
624200	Vortäuschen eines Diebstahls	M	4	0	0	0	0	0	0	0	0	0	0	0	0	0	0	0	4	0	0	0	4
624200	Vortäuschen eines Diebstahls	W	1	0	0	0	0	0	0	0	0	0	0	0	0	0	0	0	1	0	0	0	1
624200	Vortäuschen eines Diebstahls	G	5	0	0	0	0	0	0	0	0	0	0	0	0	0	0	0	5	0	0	0	5
624201	Vortäuschen Kfz-Diebstahl	M	4	0	0	0	0	0	0	0	0	0	0	0	0	0	0	0	4	0	0	0	4
624201	Vortäuschen Kfz-Diebstahl	W	1	0	0	0	0	0	0	0	0	0	0	0	0	0	0	0	1	0	0	0	1
624201	Vortäuschen Kfz-Diebstahl	G	5	0	0	0	0	0	0	0	0	0	0	0	0	0	0	0	5	0	0	0	5
630000	Begünst/Hehlerei/Geldwäsche...	M	26	0	0	0	0	0	0	1	0	1	4	5	1	1	2	3	6	2	4	4	21
630000	Begünst/Hehlerei/Geldwäsche...	W	12	0	0	0	0	0	0	0	0	0	3	3	1	2	3	1	2	1	1	1	9
630000	Begünst/Hehlerei/Geldwäsche...	G	38	0	0	0	0	0	0	1	0	1	7	8	2	3	5	4	8	3	5	5	30
630020	Strafvereitlg (ohne SV im Amt)	W	1	0	0	0	0	0	0	0	0	0	0	0	0	1	1	0	0	0	0	0	1
630020	Strafvereitlg (ohne SV im Amt)	G	1	0	0	0	0	0	0	0	0	0	0	0	0	1	1	0	0	0	0	0	1
631000	Hehlerei von Kfz 259-260a StGB	M	4	0	0	0	0	0	0	0	0	0	0	0	0	0	0	0	2	1	0	1	4
631000	Hehlerei von Kfz 259-260a StGB	G	4	0	0	0	0	0	0	0	0	0	0	0	0	0	0	0	2	1	0	1	4
631079	Hehlerei von Kfz § 259 StGB	M	4	0	0	0	0	0	0	0	0	0	0	0	0	0	0	0	2	1	0	1	4
631079	Hehlerei von Kfz § 259 StGB	G	4	0	0	0	0	0	0	0	0	0	0	0	0	0	0	0	2	1	0	1	4
632000	Sonst Hehlerei 259-260a StGB	M	10	0	0	0	0	0	0	1	0	1	1	2	0	1	1	1	3	1	1	1	8
632000	Sonst Hehlerei 259-260a StGB	W	3	0	0	0	0	0	0	0	0	0	0	0	0	0	0	1	1	1	0	0	3
632000	Sonst Hehlerei 259-260a StGB	G	13	0	0	0	0	0	0	1	0	1	1	2	0	1	1	2	4	2	1	1	11
632079	Sonstige Hehlerei § 259 StGB	M	10	0	0	0	0	0	0	1	0	1	1	2	0	1	1	1	3	1	1	1	8
632079	Sonstige Hehlerei § 259 StGB	W	3	0	0	0	0	0	0	0	0	0	0	0	0	0	0	1	1	1	0	0	3
632079	Sonstige Hehlerei § 259 StGB	G	13	0	0	0	0	0	0	1	0	1	1	2	0	1	1	2	4	2	1	1	11

Polizeiliche Kriminalstatistik
Art: Aufgliederung TV gesamt

Tabelle 20
Bereich: SAALFELD-RUDOLSTADT_KREIS / T6
Berechnungszeitraum vom 01.01.2024 bis 31.12.2024

Erstellungsdatum: 05.02.2025

Schlüsselzahl der Tat	Straftaten	SEXUS	Tatverdächtige gesamt	Kinder						Jugendliche			Heranwachsende 18 bis unter 21	gesamt Spalten 10,13,14	Erwachsene ab 21 Jahre								
				6 bis unter 8	8 bis unter 10	10 bis unter 12	12 bis unter 14	gesamt Spalten 5 - 9		14 bis unter 16	16 bis unter 18	gesamt Spalten 11 + 12			21 bis unter 23	23 bis unter 25	gesamt Spalten 16,17	25 bis unter 30	30 bis unter 40	40 bis unter 50	50 bis unter 60	60 und älter	gesamt Spalten 18 - 23
1	2	3	4	5	6	7	8	9	10	11	12	13	14	15	16	17	18	19	20	21	22	23	24
633000	Geldwäsche, Verschl Vermögensw	M	12	0	0	0	0	0	0	0	0	0	3	3	1	0	1	2	1	0	3	2	9
633000	Geldwäsche, Verschl Vermögensw	W	8	0	0	0	0	0	0	0	0	0	3	3	1	1	2	0	1	0	1	1	5
633000	Geldwäsche, Verschl Vermögensw	G	20	0	0	0	0	0	0	0	0	0	6	6	2	1	3	2	2	0	4	3	14
640000	Brandstiftg/Herbeifü Brandgefa	M	15	0	0	0	0	0	0	0	1	1	0	1	0	1	1	1	6	3	1	2	14
640000	Brandstiftg/Herbeifü Brandgefa	W	2	0	0	0	0	0	0	0	0	0	0	0	0	0	0	0	0	0	0	2	2
640000	Brandstiftg/Herbeifü Brandgefa	G	17	0	0	0	0	0	0	0	1	1	0	1	0	1	1	1	6	3	1	4	16
640010	Fahrlässige Brandstiftung	M	8	0	0	0	0	0	0	0	1	1	0	1	0	0	0	0	3	1	1	2	7
640010	Fahrlässige Brandstiftung	W	2	0	0	0	0	0	0	0	0	0	0	0	0	0	0	0	0	0	0	2	2
640010	Fahrlässige Brandstiftung	G	10	0	0	0	0	0	0	0	1	1	0	1	0	0	0	0	3	1	1	4	9
641000	Vors Brandst/Herbeifü Brandgef	M	7	0	0	0	0	0	0	0	0	0	0	0	0	1	1	1	3	2	0	0	7
641000	Vors Brandst/Herbeifü Brandgef	G	7	0	0	0	0	0	0	0	0	0	0	0	0	1	1	1	3	2	0	0	7
641010	Vorsätzliche Brandstiftung	M	5	0	0	0	0	0	0	0	0	0	0	0	0	0	0	1	3	1	0	0	5
641010	Vorsätzliche Brandstiftung	G	5	0	0	0	0	0	0	0	0	0	0	0	0	0	0	1	3	1	0	0	5
641020	Schwere Brandstiftung	M	1	0	0	0	0	0	0	0	0	0	0	0	0	1	1	0	0	0	0	0	1
641020	Schwere Brandstiftung	G	1	0	0	0	0	0	0	0	0	0	0	0	0	1	1	0	0	0	0	0	1
641050	Vorsätzl Herbeifü. Brandgefahr	M	1	0	0	0	0	0	0	0	0	0	0	0	0	0	0	0	0	1	0	0	1
641050	Vorsätzl Herbeifü. Brandgefahr	G	1	0	0	0	0	0	0	0	0	0	0	0	0	0	0	0	0	1	0	0	1
650000	Wettbewerb/Korrupt/Amtsdelikte	M	6	0	0	0	0	0	0	0	0	0	0	0	0	0	0	0	0	1	2	3	6
650000	Wettbewerb/Korrupt/Amtsdelikte	W	1	0	0	0	0	0	0	0	0	0	0	0	0	0	0	0	0	1	0	0	1
650000	Wettbewerb/Korrupt/Amtsdelikte	G	7	0	0	0	0	0	0	0	0	0	0	0	0	0	0	0	0	2	2	3	7
651000	Vorteilsannahme, Bestechlichk	M	1	0	0	0	0	0	0	0	0	0	0	0	0	0	0	0	0	1	0	0	1
651000	Vorteilsannahme, Bestechlichk	G	1	0	0	0	0	0	0	0	0	0	0	0	0	0	0	0	0	1	0	0	1
651200	Bestechlichkeit § 332 StGB	M	1	0	0	0	0	0	0	0	0	0	0	0	0	0	0	0	0	1	0	0	1
651200	Bestechlichkeit § 332 StGB	G	1	0	0	0	0	0	0	0	0	0	0	0	0	0	0	0	0	1	0	0	1
655000	Sonstige Straftaten im Amt	M	5	0	0	0	0	0	0	0	0	0	0	0	0	0	0	0	0	0	2	3	5
655000	Sonstige Straftaten im Amt	W	1	0	0	0	0	0	0	0	0	0	0	0	0	0	0	0	0	1	0	0	1
655000	Sonstige Straftaten im Amt	G	6	0	0	0	0	0	0	0	0	0	0	0	0	0	0	0	0	1	2	3	6
655001	Strafvereitelung im Amt	M	2	0	0	0	0	0	0	0	0	0	0	0	0	0	0	0	0	0	1	1	2
655001	Strafvereitelung im Amt	G	2	0	0	0	0	0	0	0	0	0	0	0	0	0	0	0	0	0	1	1	2
655002	Rechtsbeugung	M	2	0	0	0	0	0	0	0	0	0	0	0	0	0	0	0	0	0	0	2	2
655002	Rechtsbeugung	G	2	0	0	0	0	0	0	0	0	0	0	0	0	0	0	0	0	0	0	2	2
655100	Körperverletzung im Amt	M	1	0	0	0	0	0	0	0	0	0	0	0	0	0	0	0	0	0	1	0	1
655100	Körperverletzung im Amt	W	1	0	0	0	0	0	0	0	0	0	0	0	0	0	0	0	0	1	0	0	1
655100	Körperverletzung im Amt	G	2	0	0	0	0	0	0	0	0	0	0	0	0	0	0	0	0	1	1	0	2
660000	Strafbarer Eigennutz	M	7	0	0	0	0	0	0	0	0	0	0	0	0	0	0	0	4	1	2	0	7
660000	Strafbarer Eigennutz	W	4	0	0	0	0	0	0	0	0	0	1	1	0	0	0	0	0	1	1	1	3
660000	Strafbarer Eigennutz	G	11	0	0	0	0	0	0	0	0	0	1	1	0	0	0	0	4	2	3	1	10
660010	Vereiteln d. Zwangsvollstreckg	M	2	0	0	0	0	0	0	0	0	0	0	0	0	0	0	0	1	0	1	0	2

Polizeiliche Kriminalstatistik
Art: Aufgliederung TV gesamt

Tabelle 20
Bereich: SAALFELD-RUDOLSTADT_KREIS / T6
Berechnungszeitraum vom 01.01.2024 bis 31.12.2024

Erstellungsdatum: 05.02.2025

Schlüsselzahl der Tat	Straftaten	SEXUS	Tatverdächtige gesamt	Kinder						Jugendliche			Heranwachsende 18 bis unter 21	gesamt Spalten 10,13,14	Erwachsene ab 21 Jahre									
				6 bis unter 8	8 bis unter 10	10 bis unter 12	12 bis unter 14	gesamt Spalten 5 - 9		14 bis unter 16	16 bis unter 18	gesamt Spalten 11 + 12			21 bis unter 23	23 bis unter 25	gesamt Spalten 16,17	25 bis unter 30	30 bis unter 40	40 bis unter 50	50 bis unter 60	60 und älter	gesamt Spalten 18 - 23
1	2	3	4	5	6	7	8	9	10	11	12	13	14	15	16	17	18	19	20	21	22	23	24
660010	Vereiteln d. Zwangsvollstreckg	W	3	0	0	0	0	0	0	0	0	0	1	1	0	0	0	0	0	0	1	1	2
660010	Vereiteln d. Zwangsvollstreckg	G	5	0	0	0	0	0	0	0	0	0	1	1	0	0	0	0	1	0	2	1	4
662000	Wilderei insgesamt	M	4	0	0	0	0	0	0	0	0	0	0	0	0	0	0	0	2	1	1	0	4
662000	Wilderei insgesamt	W	1	0	0	0	0	0	0	0	0	0	0	0	0	0	0	0	0	1	0	0	1
662000	Wilderei insgesamt	G	5	0	0	0	0	0	0	0	0	0	0	0	0	0	0	0	2	2	1	0	5
662001	Fischwilderei	M	1	0	0	0	0	0	0	0	0	0	0	0	0	0	0	0	1	0	0	0	1
662001	Fischwilderei	G	1	0	0	0	0	0	0	0	0	0	0	0	0	0	0	0	1	0	0	0	1
662100	Jagdwilderei § 292 StGB	M	3	0	0	0	0	0	0	0	0	0	0	0	0	0	0	0	1	1	1	0	3
662100	Jagdwilderei § 292 StGB	W	1	0	0	0	0	0	0	0	0	0	0	0	0	0	0	0	0	1	0	0	1
662100	Jagdwilderei § 292 StGB	G	4	0	0	0	0	0	0	0	0	0	0	0	0	0	0	0	1	2	1	0	4
663000	Wucher § 291 StGB	M	1	0	0	0	0	0	0	0	0	0	0	0	0	0	0	0	1	0	0	0	1
663000	Wucher § 291 StGB	G	1	0	0	0	0	0	0	0	0	0	0	0	0	0	0	0	1	0	0	0	1
670000	Sonst ST gem StGB -o Verkehrsd	M	401	0	1	2	5	14	22	16	15	31	26	79	16	16	32	24	72	83	52	59	322
670000	Sonst ST gem StGB -o Verkehrsd	W	147	0	0	0	1	7	8	5	4	9	2	19	6	4	10	16	39	20	15	28	128
670000	Sonst ST gem StGB -o Verkehrsd	G	548	0	1	2	6	21	30	21	19	40	28	98	22	20	42	40	111	103	67	87	450
670001	Falsche uneidliche Aussage	M	1	0	0	0	0	0	0	0	0	0	0	0	0	0	0	1	0	0	0	0	1
670001	Falsche uneidliche Aussage	W	3	0	0	0	0	0	0	0	0	0	0	0	0	0	0	1	2	0	0	0	3
670001	Falsche uneidliche Aussage	G	4	0	0	0	0	0	0	0	0	0	0	0	0	0	0	2	2	0	0	0	4
670003	Fal. Versicherg an Eides statt	M	1	0	0	0	0	0	0	0	0	0	0	0	0	0	0	0	0	0	1	0	1
670003	Fal. Versicherg an Eides statt	W	2	0	0	0	0	0	0	0	0	0	0	0	0	0	0	1	1	0	0	0	2
670003	Fal. Versicherg an Eides statt	G	3	0	0	0	0	0	0	0	0	0	0	0	0	0	0	1	1	0	1	0	3
670007	Falsche Verdächtigung	M	12	0	0	0	0	0	0	0	1	1	2	3	0	2	2	0	2	2	2	1	9
670007	Falsche Verdächtigung	W	5	0	0	0	0	0	0	0	0	0	0	0	1	0	1	1	1	0	0	2	5
670007	Falsche Verdächtigung	G	17	0	0	0	0	0	0	0	1	1	2	3	1	2	3	1	3	2	2	3	14
670015	üble Nachrede/Verleumdung PPL	M	2	0	0	0	0	0	0	0	0	0	0	0	0	0	0	0	0	0	1	1	2
670015	üble Nachrede/Verleumdung PPL	W	1	0	0	0	0	0	0	0	0	0	0	0	0	0	0	0	0	0	1	0	1
670015	üble Nachrede/Verleumdung PPL	G	3	0	0	0	0	0	0	0	0	0	0	0	0	0	0	0	0	0	2	1	3
670016	Verletzg Vertraulichk d Wortes	M	3	0	0	0	0	0	0	0	0	0	0	0	0	0	0	0	1	1	1	0	3
670016	Verletzg Vertraulichk d Wortes	G	3	0	0	0	0	0	0	0	0	0	0	0	0	0	0	0	1	1	1	0	3
670017	Verletzg des Briefgeheimnisses	M	3	0	0	0	0	0	0	0	0	0	0	0	0	0	0	0	0	0	1	2	3
670017	Verletzg des Briefgeheimnisses	W	1	0	0	0	0	0	0	0	0	0	0	0	0	0	0	0	0	1	0	0	1
670017	Verletzg des Briefgeheimnisses	G	4	0	0	0	0	0	0	0	0	0	0	0	0	0	0	0	0	1	1	2	4
670020	Verletzg Post/Fernmeldegeheimn	M	2	0	0	0	0	0	0	0	0	0	0	0	0	0	0	0	1	0	0	1	2
670020	Verletzg Post/Fernmeldegeheimn	G	2	0	0	0	0	0	0	0	0	0	0	0	0	0	0	0	1	0	0	1	2
670024	Gefäh Eingr Bahn/Schiffs/Luftv	M	4	0	0	0	0	0	0	0	0	0	0	0	0	0	0	0	1	1	1	1	4
670024	Gefäh Eingr Bahn/Schiffs/Luftv	G	4	0	0	0	0	0	0	0	0	0	0	0	0	0	0	0	1	1	1	1	4
670025	Gefährl Eingr in Straßenverk	M	11	0	0	2	1	0	3	0	0	0	0	3	0	0	0	0	3	1	1	3	8
670025	Gefährl Eingr in Straßenverk	W	2	0	0	0	0	0	0	0	0	0	0	0	0	0	0	0	1	0	1	0	2

Polizeiliche Kriminalstatistik
Art: Aufgliederung TV gesamt

Tabelle 20
Bereich: SAALFELD-RUDOLSTADT_KREIS / T6
Berechnungszeitraum vom 01.01.2024 bis 31.12.2024

Erstellungsdatum: 05.02.2025

Schlüsselzahl der Tat	Straftaten	SEXUS	Tatverdächtige gesamt	Kinder						Jugendliche			Heranwachsende 18 bis unter 21	gesamt Spalten 10,13,14	Erwachsene ab 21 Jahre								
				6 bis unter 8	8 bis unter 10	10 bis unter 12	12 bis unter 14	gesamt Spalten 5 - 9		14 bis unter 16	16 bis unter 18	gesamt Spalten 11 + 12			21 bis unter 23	23 bis unter 25	gesamt Spalten 16,17	25 bis unter 30	30 bis unter 40	40 bis unter 50	50 bis unter 60	60 und älter	gesamt Spalten 18 - 23
1	2	3	4	5	6	7	8	9	10	11	12	13	14	15	16	17	18	19	20	21	22	23	24
670025	Gefährl Eingr in Straßenverk	G	13	0	0	2	1	0	3	0	0	0	0	3	0	0	0	0	4	1	2	3	10
670027	Störung Telekommunikationsanl	M	7	0	0	0	0	0	0	0	0	0	0	0	0	0	0	0	0	1	1	5	7
670027	Störung Telekommunikationsanl	G	7	0	0	0	0	0	0	0	0	0	0	0	0	0	0	0	0	1	1	5	7
670032	Unterl Hilfelei/Behin hilfel P	M	4	0	0	0	0	0	0	0	0	0	0	0	0	0	0	0	0	0	3	1	4
670032	Unterl Hilfelei/Behin hilfel P	W	6	0	0	0	0	0	0	0	0	0	0	0	0	0	0	0	3	2	0	1	6
670032	Unterl Hilfelei/Behin hilfel P	G	10	0	0	0	0	0	0	0	0	0	0	0	0	0	0	0	3	2	3	2	10
670034	Verl höchstp Lebensber Bildauf	M	11	0	0	0	0	0	0	1	0	1	0	1	0	0	0	1	2	4	1	2	10
670034	Verl höchstp Lebensber Bildauf	W	5	0	0	0	0	0	0	0	0	0	0	0	0	0	0	1	0	2	2	0	5
670034	Verl höchstp Lebensber Bildauf	G	16	0	0	0	0	0	0	1	0	1	0	1	0	0	0	2	2	6	3	2	15
671000	Verletzg der Unterhaltspflicht	M	4	0	0	0	0	0	0	0	0	0	0	0	0	0	0	1	2	1	0	0	4
671000	Verletzg der Unterhaltspflicht	G	4	0	0	0	0	0	0	0	0	0	0	0	0	0	0	1	2	1	0	0	4
672000	Verletz Fürsorge/Erziehungspfl	W	5	0	0	0	0	0	0	0	0	0	0	0	0	0	0	0	4	1	0	0	5
672000	Verletz Fürsorge/Erziehungspfl	G	5	0	0	0	0	0	0	0	0	0	0	0	0	0	0	0	4	1	0	0	5
673000	Beleidigung 185-187, 189 StGB	M	180	0	0	0	0	5	5	8	6	14	9	28	8	10	18	6	35	41	32	20	152
673000	Beleidigung 185-187, 189 StGB	W	86	0	0	0	1	3	4	0	1	1	2	7	4	3	7	8	23	11	11	19	79
673000	Beleidigung 185-187, 189 StGB	G	266	0	0	0	1	8	9	8	7	15	11	35	12	13	25	14	58	52	43	39	231
673010	Beleidigung ohne sex Grundlage	M	131	0	0	0	0	5	5	7	6	13	7	25	7	7	14	5	21	31	20	15	106
673010	Beleidigung ohne sex Grundlage	W	44	0	0	0	1	0	1	0	1	1	1	3	2	2	4	6	11	4	5	11	41
673010	Beleidigung ohne sex Grundlage	G	175	0	0	0	1	5	6	7	7	14	8	28	9	9	18	11	32	35	25	26	147
673020	Üble Nachrede ohne sex Grundl	M	8	0	0	0	0	0	0	0	0	0	0	0	0	1	1	0	3	2	2	0	8
673020	Üble Nachrede ohne sex Grundl	W	12	0	0	0	0	0	0	0	0	0	1	1	1	0	1	2	3	3	1	1	11
673020	Üble Nachrede ohne sex Grundl	G	20	0	0	0	0	0	0	0	0	0	1	1	1	1	2	2	6	5	3	1	19
673030	Verleumdg ohne sex Grundlage	M	22	0	0	0	0	0	0	1	0	1	1	2	0	1	1	0	3	5	5	6	20
673030	Verleumdg ohne sex Grundlage	W	30	0	0	0	0	2	2	0	0	0	0	2	1	1	2	0	10	3	6	7	28
673030	Verleumdg ohne sex Grundlage	G	52	0	0	0	0	2	2	1	0	1	1	4	1	2	3	0	13	8	11	13	48
673100	Beleidigung ect. auf sex GL	M	27	0	0	0	0	0	0	1	0	1	1	2	2	1	3	1	9	7	5	0	25
673100	Beleidigung ect. auf sex GL	W	4	0	0	0	0	1	1	0	0	0	0	1	0	0	0	0	1	2	0	0	3
673100	Beleidigung ect. auf sex GL	G	31	0	0	0	0	1	1	1	0	1	1	3	2	1	3	1	10	9	5	0	28
673110	Beleidigung auf sex Grundlage	M	26	0	0	0	0	0	0	1	0	1	1	2	2	1	3	0	9	7	5	0	24
673110	Beleidigung auf sex Grundlage	W	3	0	0	0	0	1	1	0	0	0	0	1	0	0	0	0	1	1	0	0	2
673110	Beleidigung auf sex Grundlage	G	29	0	0	0	0	1	1	1	0	1	1	3	2	1	3	0	10	8	5	0	26
673130	Verleumdung auf sex Grundlage	M	1	0	0	0	0	0	0	0	0	0	0	0	0	0	0	1	0	0	0	0	1
673130	Verleumdung auf sex Grundlage	W	1	0	0	0	0	0	0	0	0	0	0	0	0	0	0	0	0	1	0	0	1
673130	Verleumdung auf sex Grundlage	G	2	0	0	0	0	0	0	0	0	0	0	0	0	0	0	1	0	1	0	0	2
674000	Sachbeschädigung insgeamt	M	175	0	1	0	4	11	16	10	10	20	13	49	10	8	18	14	31	32	11	20	126
674000	Sachbeschädigung insgeamt	W	42	0	0	0	0	4	4	5	3	8	0	12	1	1	2	8	9	4	1	6	30
674000	Sachbeschädigung insgeamt	G	217	0	1	0	4	15	20	15	13	28	13	61	11	9	20	22	40	36	12	26	156
674010	SB o Schl. 674100/674300 insg	M	133	0	0	0	3	8	11	9	9	18	8	37	7	5	12	10	22	27	11	14	96

Polizeiliche Kriminalstatistik
Art: Aufgliederung TV gesamt

Tabelle 20 Erstellungsdatum: 05.02.2025
Bereich: SAALFELD-RUDOLSTADT_KREIS / T6
Berechnungszeitraum vom 01.01.2024 bis 31.12.2024

Schlüsselzahl der Tat	Straftaten	SEXUS	Tatverdächtige gesamt	Kinder 6 bis unter 8	Kinder 8 bis unter 10	Kinder 10 bis unter 12	Kinder 12 bis unter 14	Kinder gesamt Spalten 5 - 9	Jugendliche 14 bis unter 16	Jugendliche 16 bis unter 18	Jugendliche gesamt Spalten 11 + 12	Heranwachsende 18 bis unter 21	gesamt Spalten 10,13,14	Erwachsene ab 21 Jahre 21 bis unter 23	Erwachsene 23 bis unter 25	Erwachsene gesamt Spalten 16,17	Erwachsene 25 bis unter 30	Erwachsene 30 bis unter 40	Erwachsene 40 bis unter 50	Erwachsene 50 bis unter 60	Erwachsene 60 und älter	Erwachsene gesamt Spalten 18 - 23
1	2	3	4	5	6	7	8	9	10	11	12	13	14	15	16	17	18	19	20	21	22	23	24
674010	SB o Schl. 674100/674300 insg	W	34	0	0	0	0	3	3	3	3	6	0	9	1	1	2	6	7	4	1	5	25
674010	SB o Schl. 674100/674300 insg	G	167	0	0	0	3	11	14	12	12	24	8	46	8	6	14	16	29	31	12	19	121
674011	SB 674010 durch Graffiti	M	10	0	0	0	0	2	2	0	4	4	1	7	1	1	2	1	0	0	0	0	3
674011	SB 674010 durch Graffiti	W	5	0	0	0	0	1	1	1	2	3	0	4	0	1	1	0	0	0	0	0	1
674011	SB 674010 durch Graffiti	G	15	0	0	0	0	3	3	1	6	7	1	11	1	2	3	1	0	0	0	0	4
674012	SB 674010 durch Feuer	M	10	0	0	0	1	1	2	0	0	0	2	4	2	0	2	0	2	0	1	1	6
674012	SB 674010 durch Feuer	W	3	0	0	0	0	0	0	0	1	1	0	1	1	0	1	0	0	1	0	0	2
674012	SB 674010 durch Feuer	G	13	0	0	0	1	1	2	0	1	1	2	5	3	0	3	0	2	1	1	1	8
674019	SB 674010 - sonstige	M	114	0	0	0	2	5	7	9	5	14	5	26	4	4	8	9	21	27	10	13	88
674019	SB 674010 - sonstige	W	27	0	0	0	0	2	2	2	0	2	0	4	0	0	0	6	7	4	1	5	23
674019	SB 674010 - sonstige	G	141	0	0	0	2	7	9	11	5	16	5	30	4	4	8	15	28	31	11	18	111
674020	Gemeinschädl SB o 674320	M	5	0	0	0	0	3	3	0	1	1	0	4	0	0	0	0	1	0	0	0	1
674020	Gemeinschädl SB o 674320	G	5	0	0	0	0	3	3	0	1	1	0	4	0	0	0	0	1	0	0	0	1
674021	Gem. SB 674020 durch Graffiti	M	3	0	0	0	0	3	3	0	0	0	0	3	0	0	0	0	0	0	0	0	0
674021	Gem. SB 674020 durch Graffiti	G	3	0	0	0	0	3	3	0	0	0	0	3	0	0	0	0	0	0	0	0	0
674029	Gem. SB 674020 - sonstige	M	2	0	0	0	0	0	0	0	1	1	0	1	0	0	0	0	1	0	0	0	1
674029	Gem. SB 674020 - sonstige	G	2	0	0	0	0	0	0	0	1	1	0	1	0	0	0	0	1	0	0	0	1
674100	Sachbeschädigung an Kfz	M	23	0	0	0	0	0	0	0	0	0	0	0	1	2	3	3	8	4	0	5	23
674100	Sachbeschädigung an Kfz	W	4	0	0	0	0	0	0	0	0	0	0	0	0	0	0	1	2	0	0	1	4
674100	Sachbeschädigung an Kfz	G	27	0	0	0	0	0	0	0	0	0	0	0	1	2	3	4	10	4	0	6	27
674119	Sonst Sachbeschädigung an Kfz	M	23	0	0	0	0	0	0	0	0	0	0	0	1	2	3	3	8	4	0	5	23
674119	Sonst Sachbeschädigung an Kfz	W	4	0	0	0	0	0	0	0	0	0	0	0	0	0	0	1	2	0	0	1	4
674119	Sonst Sachbeschädigung an Kfz	G	27	0	0	0	0	0	0	0	0	0	0	0	1	2	3	4	10	4	0	6	27
674200	Datenveränd/Computersabotage	W	1	0	0	0	0	0	0	0	0	0	0	0	0	0	0	1	0	0	0	0	1
674200	Datenveränd/Computersabotage	G	1	0	0	0	0	0	0	0	0	0	0	0	0	0	0	1	0	0	0	0	1
674220	Computersabotage	W	1	0	0	0	0	0	0	0	0	0	0	0	0	0	0	1	0	0	0	0	1
674220	Computersabotage	G	1	0	0	0	0	0	0	0	0	0	0	0	0	0	0	1	0	0	0	0	1
674300	Sonst Sachb Str/Weg/Platz insg	M	21	0	1	0	1	2	4	1	0	1	6	11	3	2	5	1	2	1	0	1	10
674300	Sonst Sachb Str/Weg/Platz insg	W	4	0	0	0	0	1	1	2	0	2	0	3	0	0	0	0	0	0	0	1	1
674300	Sonst Sachb Str/Weg/Platz insg	G	25	0	1	0	1	3	5	3	0	3	6	14	3	2	5	1	2	1	0	2	11
674310	Sonstige SB auf Str/Weg/Platz	M	21	0	1	0	1	2	4	1	0	1	6	11	3	2	5	1	2	1	0	1	10
674310	Sonstige SB auf Str/Weg/Platz	W	4	0	0	0	0	1	1	2	0	2	0	3	0	0	0	0	0	0	0	1	1
674310	Sonstige SB auf Str/Weg/Platz	G	25	0	1	0	1	3	5	3	0	3	6	14	3	2	5	1	2	1	0	2	11
674311	Sonst SB Str/Weg/Pl. -Graffiti	M	10	0	0	0	0	2	2	1	0	1	4	7	1	2	3	0	0	0	0	0	3
674311	Sonst SB Str/Weg/Pl. -Graffiti	G	10	0	0	0	0	2	2	1	0	1	4	7	1	2	3	0	0	0	0	0	3
674319	Sonst SB Str/Weg/Pl. -sonstige	M	11	0	1	0	1	0	2	0	0	0	2	4	2	0	2	1	2	1	0	1	7
674319	Sonst SB Str/Weg/Pl. -sonstige	W	4	0	0	0	0	1	1	2	0	2	0	3	0	0	0	0	0	0	0	1	1
674319	Sonst SB Str/Weg/Pl. -sonstige	G	15	0	1	0	1	1	3	2	0	2	2	7	2	0	2	1	2	1	0	2	8

Polizeiliche Kriminalstatistik
Art: Aufgliederung TV gesamt

Tabelle 20
Bereich: SAALFELD-RUDOLSTADT_KREIS / T6
Berechnungszeitraum vom 01.01.2024 bis 31.12.2024

Erstellungsdatum: 05.02.2025

Schlüsselzahl der Tat	Straftaten	SEXUS	Tatverdächtige gesamt	Kinder						Jugendliche			Heranwachsende 18 bis unter 21	gesamt Spalten 10,13,14	Erwachsene ab 21 Jahre									
				6 bis unter 8	8 bis unter 10	10 bis unter 12	12 bis unter 14	gesamt Spalten 5 - 9		14 bis unter 16	16 bis unter 18	gesamt Spalten 11 + 12			21 bis unter 23	23 bis unter 25	gesamt Spalten 16,17	25 bis unter 30	30 bis unter 40	40 bis unter 50	50 bis unter 60	60 und älter	gesamt Spalten 18 - 23
1	2	3	4	5	6	7	8	9	10	11	12	13	14	15	16	17	18	19	20	21	22	23	24
675000	Sprengstoff/Strahlungsverbrech	M	4	0	0	0	0	0	0	0	0	0	3	3	0	0	0	1	0	0	0	0	1
675000	Sprengstoff/Strahlungsverbrech	G	4	0	0	0	0	0	0	0	0	0	3	3	0	0	0	1	0	0	0	0	1
675200	Herbeifü Sprengstoffexplosion	M	4	0	0	0	0	0	0	0	0	0	3	3	0	0	0	1	0	0	0	0	1
675200	Herbeifü Sprengstoffexplosion	G	4	0	0	0	0	0	0	0	0	0	3	3	0	0	0	1	0	0	0	0	1
676000	Straftaten gegen die Umwelt	M	5	0	0	0	0	0	0	0	0	0	0	0	0	0	0	0	0	2	1	2	5
676000	Straftaten gegen die Umwelt	W	1	0	0	0	0	0	0	0	0	0	0	0	0	0	0	0	0	0	0	1	1
676000	Straftaten gegen die Umwelt	G	6	0	0	0	0	0	0	0	0	0	0	0	0	0	0	0	0	2	1	3	6
676010	Bodenverunreinigung insgesamt	M	2	0	0	0	0	0	0	0	0	0	0	0	0	0	0	0	0	1	0	1	2
676010	Bodenverunreinigung insgesamt	G	2	0	0	0	0	0	0	0	0	0	0	0	0	0	0	0	0	1	0	1	2
676011	Bodenverunreinigung	M	2	0	0	0	0	0	0	0	0	0	0	0	0	0	0	0	0	1	0	1	2
676011	Bodenverunreinigung	G	2	0	0	0	0	0	0	0	0	0	0	0	0	0	0	0	0	1	0	1	2
676400	Unerl Umg m Abfä § 326 o Abs 2	M	3	0	0	0	0	0	0	0	0	0	0	0	0	0	0	0	0	1	1	1	3
676400	Unerl Umg m Abfä § 326 o Abs 2	W	1	0	0	0	0	0	0	0	0	0	0	0	0	0	0	0	0	0	0	1	1
676400	Unerl Umg m Abfä § 326 o Abs 2	G	4	0	0	0	0	0	0	0	0	0	0	0	0	0	0	0	0	1	1	2	4
676410	Unerl Umg mit Abfä § 326 Abs 1	M	3	0	0	0	0	0	0	0	0	0	0	0	0	0	0	0	0	1	1	1	3
676410	Unerl Umg mit Abfä § 326 Abs 1	W	1	0	0	0	0	0	0	0	0	0	0	0	0	0	0	0	0	0	0	1	1
676410	Unerl Umg mit Abfä § 326 Abs 1	G	4	0	0	0	0	0	0	0	0	0	0	0	0	0	0	0	0	1	1	2	4
676411	Unerl Umg mit Abfä § 326 Abs 1	M	3	0	0	0	0	0	0	0	0	0	0	0	0	0	0	0	0	1	1	1	3
676411	Unerl Umg mit Abfä § 326 Abs 1	W	1	0	0	0	0	0	0	0	0	0	0	0	0	0	0	0	0	0	0	1	1
676411	Unerl Umg mit Abfä § 326 Abs 1	G	4	0	0	0	0	0	0	0	0	0	0	0	0	0	0	0	0	1	1	2	4
678000	Ausspäh/Abfang Daten/Datenhehl	M	2	0	0	0	0	0	0	0	0	0	0	0	0	0	0	0	0	1	0	1	2
678000	Ausspäh/Abfang Daten/Datenhehl	W	1	0	0	0	0	0	0	0	0	0	0	0	0	0	0	0	0	0	0	1	1
678000	Ausspäh/Abfang Daten/Datenhehl	G	3	0	0	0	0	0	0	0	0	0	0	0	0	0	0	0	0	1	0	2	3
678010	Ausspähen von Daten 202a StGB	M	1	0	0	0	0	0	0	0	0	0	0	0	0	0	0	0	0	0	0	1	1
678010	Ausspähen von Daten 202a StGB	W	1	0	0	0	0	0	0	0	0	0	0	0	0	0	0	0	0	0	0	1	1
678010	Ausspähen von Daten 202a StGB	G	2	0	0	0	0	0	0	0	0	0	0	0	0	0	0	0	0	0	0	2	2
678030	Vorber Ausspähen/Abfang Daten	M	1	0	0	0	0	0	0	0	0	0	0	0	0	0	0	0	0	1	0	0	1
678030	Vorber Ausspähen/Abfang Daten	G	1	0	0	0	0	0	0	0	0	0	0	0	0	0	0	0	0	1	0	0	1
700000	Strafrechtliche Nebengesetze	M	224	0	0	0	0	3	3	9	13	22	22	47	21	14	35	26	58	37	11	10	177
700000	Strafrechtliche Nebengesetze	W	51	0	0	0	1	4	5	5	1	6	5	16	2	4	6	8	12	5	1	3	35
700000	Strafrechtliche Nebengesetze	G	275	0	0	0	1	7	8	14	14	28	27	63	23	18	41	34	70	42	12	13	212
710000	Strafrechtl Nebengesetze Wikri	M	8	0	0	0	0	0	0	1	0	1	0	1	0	1	1	0	4	2	0	0	7
710000	Strafrechtl Nebengesetze Wikri	W	2	0	0	0	0	0	0	1	0	1	0	1	0	0	0	0	0	0	0	1	1
710000	Strafrechtl Nebengesetze Wikri	G	10	0	0	0	0	0	0	2	0	2	0	2	0	1	1	0	4	2	0	1	8
715000	Urheberrechtsbestimmungen ges.	M	3	0	0	0	0	0	0	1	0	1	0	1	0	0	0	0	1	1	0	0	2
715000	Urheberrechtsbestimmungen ges.	W	1	0	0	0	0	0	0	1	0	1	0	1	0	0	0	0	0	0	0	0	0
715000	Urheberrechtsbestimmungen ges.	G	4	0	0	0	0	0	0	2	0	2	0	2	0	0	0	0	1	1	0	0	2
715040	Kunsturheberrechtsgesetz	M	3	0	0	0	0	0	0	1	0	1	0	1	0	0	0	0	1	1	0	0	2

Polizeiliche Kriminalstatistik
Art: Aufgliederung TV gesamt

Tabelle 20
Bereich: SAALFELD-RUDOLSTADT_KREIS / T6
Berechnungszeitraum vom 01.01.2024 bis 31.12.2024

Erstellungsdatum: 05.02.2025

Schlüsselzahl der Tat	Straftaten	SEXUS	Tatverdächtige gesamt	Kinder						Jugendliche			Heranwachsende 18 bis unter 21	gesamt Spalten 10,13,14	Erwachsene ab 21 Jahre								
				6 bis unter 8	8 bis unter 10	10 bis unter 12	12 bis unter 14	gesamt Spalten 5 - 9		14 bis unter 16	16 bis unter 18	gesamt Spalten 11 + 12			21 bis unter 23	23 bis unter 25	gesamt Spalten 16,17	25 bis unter 30	30 bis unter 40	40 bis unter 50	50 bis unter 60	60 und älter	gesamt Spalten 18 - 23
1	2	3	4	5	6	7	8	9	10	11	12	13	14	15	16	17	18	19	20	21	22	23	24
715040	Kunsturheberrechtsgesetz	W	1	0	0	0	0	0	0	1	0	1	0	1	0	0	0	0	0	0	0	0	0
715040	Kunsturheberrechtsgesetz	G	4	0	0	0	0	0	0	2	0	2	0	2	0	0	0	0	1	1	0	0	2
716000	ST im ZH mit Lebens/Arzneimitt	M	5	0	0	0	0	0	0	0	0	0	0	0	0	1	1	0	3	1	0	0	5
716000	ST im ZH mit Lebens/Arzneimitt	W	1	0	0	0	0	0	0	0	0	0	0	0	0	0	0	0	0	0	0	1	1
716000	ST im ZH mit Lebens/Arzneimitt	G	6	0	0	0	0	0	0	0	0	0	0	0	0	1	1	0	3	1	0	1	6
716100	Lebens/Futtermittelgesetzbuch	M	1	0	0	0	0	0	0	0	0	0	0	0	0	0	0	0	0	1	0	0	1
716100	Lebens/Futtermittelgesetzbuch	W	1	0	0	0	0	0	0	0	0	0	0	0	0	0	0	0	0	0	0	1	1
716100	Lebens/Futtermittelgesetzbuch	G	2	0	0	0	0	0	0	0	0	0	0	0	0	0	0	0	0	1	0	1	2
716400	Arzneimittelgesetz insgesamt	M	3	0	0	0	0	0	0	0	0	0	0	0	0	1	1	0	2	0	0	0	3
716400	Arzneimittelgesetz insgesamt	G	3	0	0	0	0	0	0	0	0	0	0	0	0	1	1	0	2	0	0	0	3
716430	Arzneimitt - illeg Verteilerk	M	1	0	0	0	0	0	0	0	0	0	0	0	0	0	0	0	1	0	0	0	1
716430	Arzneimitt - illeg Verteilerk	G	1	0	0	0	0	0	0	0	0	0	0	0	0	0	0	0	1	0	0	0	1
716433	illeg Vert -nicht zugel Arznei	M	1	0	0	0	0	0	0	0	0	0	0	0	0	0	0	0	1	0	0	0	1
716433	illeg Vert -nicht zugel Arznei	G	1	0	0	0	0	0	0	0	0	0	0	0	0	0	0	0	1	0	0	0	1
716460	AMG § 95 (1) Nr. 2, 3, 5, 5a	M	1	0	0	0	0	0	0	0	0	0	0	0	0	1	1	0	0	0	0	0	1
716460	AMG § 95 (1) Nr. 2, 3, 5, 5a	G	1	0	0	0	0	0	0	0	0	0	0	0	0	1	1	0	0	0	0	0	1
716470	AMG § 96 ohne Nr 5,15-18a,20b	M	1	0	0	0	0	0	0	0	0	0	0	0	0	0	0	0	1	0	0	0	1
716470	AMG § 96 ohne Nr 5,15-18a,20b	G	1	0	0	0	0	0	0	0	0	0	0	0	0	0	0	0	1	0	0	0	1
716500	Anti-Doping-Gesetz insgesamt	M	1	0	0	0	0	0	0	0	0	0	0	0	0	0	0	0	1	0	0	0	1
716500	Anti-Doping-Gesetz insgesamt	G	1	0	0	0	0	0	0	0	0	0	0	0	0	0	0	0	1	0	0	0	1
716520	Erw/Besi/Verbring Dopingmittel	M	1	0	0	0	0	0	0	0	0	0	0	0	0	0	0	0	1	0	0	0	1
716520	Erw/Besi/Verbring Dopingmittel	G	1	0	0	0	0	0	0	0	0	0	0	0	0	0	0	0	1	0	0	0	1
720000	Sonst strafr NebenG insgesamt	M	69	0	0	0	0	1	1	3	2	5	6	12	8	3	11	9	17	11	3	6	57
720000	Sonst strafr NebenG insgesamt	W	12	0	0	0	0	0	0	1	1	2	2	4	0	2	2	1	3	1	1	0	8
720000	Sonst strafr NebenG insgesamt	G	81	0	0	0	0	1	1	4	3	7	8	16	8	5	13	10	20	12	4	6	65
720002	VersammlungsG Bund/Land	M	3	0	0	0	0	0	0	0	0	0	0	0	2	0	2	0	1	0	0	0	3
720002	VersammlungsG Bund/Land	W	3	0	0	0	0	0	0	0	1	1	1	2	0	1	1	0	0	0	0	0	1
720002	VersammlungsG Bund/Land	G	6	0	0	0	0	0	0	0	1	1	1	2	2	1	3	0	1	0	0	0	4
720011	Straftaten § 4 GewaltschutzG	M	3	0	0	0	0	0	0	0	0	0	0	0	0	0	0	0	1	1	1	0	3
720011	Straftaten § 4 GewaltschutzG	G	3	0	0	0	0	0	0	0	0	0	0	0	0	0	0	0	1	1	1	0	3
720079	Sonst strafrechtliche NebenG	M	2	0	0	0	0	0	0	0	0	0	1	1	0	0	0	0	1	0	0	0	1
720079	Sonst strafrechtliche NebenG	G	2	0	0	0	0	0	0	0	0	0	1	1	0	0	0	0	1	0	0	0	1
725000	Aufenthalts/Asyl/FreizügigkG	M	14	0	0	0	0	0	0	0	1	1	1	2	4	1	5	4	2	1	0	0	12
725000	Aufenthalts/Asyl/FreizügigkG	W	3	0	0	0	0	0	0	0	0	0	1	1	0	1	1	0	1	0	0	0	2
725000	Aufenthalts/Asyl/FreizügigkG	G	17	0	0	0	0	0	0	0	1	1	2	3	4	2	6	4	3	1	0	0	14
725300	Aufenthtitel -95(2)2 AufenthG	M	1	0	0	0	0	0	0	0	0	0	0	0	0	0	0	0	1	0	0	0	1
725300	Aufenthtitel -95(2)2 AufenthG	W	1	0	0	0	0	0	0	0	0	0	0	0	0	1	1	0	0	0	0	0	1
725300	Aufenthtitel -95(2)2 AufenthG	G	2	0	0	0	0	0	0	0	0	0	0	0	0	1	1	0	1	0	0	0	2

Polizeiliche Kriminalstatistik
Art: Aufgliederung TV gesamt

Tabelle 20
Bereich: SAALFELD-RUDOLSTADT_KREIS / T6
Berechnungszeitraum vom 01.01.2024 bis 31.12.2024

Erstellungsdatum: 05.02.2025

Schlüsselzahl der Tat	Straftaten	SEXUS	Tatverdächtige gesamt	Kinder						Jugendliche			Heranwachsende 18 bis unter 21	gesamt Spalten 10,13,14	Erwachsene ab 21 Jahre									
				6 bis unter 8	8 bis unter 10	10 bis unter 12	12 bis unter 14	gesamt Spalten 5 - 9		14 bis unter 16	16 bis unter 18	gesamt Spalten 11 + 12			21 bis unter 23	23 bis unter 25	gesamt Spalten 16,17	25 bis unter 30	30 bis unter 40	40 bis unter 50	50 bis unter 60	60 und älter	gesamt Spalten 18 - 23
1	2	3	4	5	6	7	8	9	10	11	12	13	14	15	16	17	18	19	20	21	22	23	24
725310	Erschleich/Gebrauch Visum ges.	W	1	0	0	0	0	0	0	0	0	0	0	0	0	1	1	0	0	0	0	0	1
725310	Erschleich/Gebrauch Visum ges.	G	1	0	0	0	0	0	0	0	0	0	0	0	0	1	1	0	0	0	0	0	1
725311	Erschl/Gebr Visum -Scheinehe	W	1	0	0	0	0	0	0	0	0	0	0	0	0	1	1	0	0	0	0	0	1
725311	Erschl/Gebr Visum -Scheinehe	G	1	0	0	0	0	0	0	0	0	0	0	0	0	1	1	0	0	0	0	0	1
725320	Erschl/Gebr Aufenthtitel ges	M	1	0	0	0	0	0	0	0	0	0	0	0	0	0	0	0	1	0	0	0	1
725320	Erschl/Gebr Aufenthtitel ges	G	1	0	0	0	0	0	0	0	0	0	0	0	0	0	0	0	1	0	0	0	1
725322	Sonst Erschl/Gebr Aufenthtitel	M	1	0	0	0	0	0	0	0	0	0	0	0	0	0	0	0	1	0	0	0	1
725322	Sonst Erschl/Gebr Aufenthtitel	G	1	0	0	0	0	0	0	0	0	0	0	0	0	0	0	0	1	0	0	0	1
725700	Unerlaubter Aufenthalt insges	M	13	0	0	0	0	0	0	0	1	1	1	2	4	1	5	4	1	1	0	0	11
725700	Unerlaubter Aufenthalt insges	W	2	0	0	0	0	0	0	0	0	0	1	1	0	0	0	0	1	0	0	0	1
725700	Unerlaubter Aufenthalt insges	G	15	0	0	0	0	0	0	0	1	1	2	3	4	1	5	4	2	1	0	0	12
725710	Unerlaubter Aufenthalt	M	13	0	0	0	0	0	0	0	1	1	1	2	4	1	5	4	1	1	0	0	11
725710	Unerlaubter Aufenthalt	W	2	0	0	0	0	0	0	0	0	0	1	1	0	0	0	0	1	0	0	0	1
725710	Unerlaubter Aufenthalt	G	15	0	0	0	0	0	0	0	1	1	2	3	4	1	5	4	2	1	0	0	12
725711	Unerl Aufenth o unerl Einreise	M	4	0	0	0	0	0	0	0	0	0	0	0	1	1	2	1	0	1	0	0	4
725711	Unerl Aufenth o unerl Einreise	G	4	0	0	0	0	0	0	0	0	0	0	0	1	1	2	1	0	1	0	0	4
725712	Aufenth nach unerl/ungekl Einr	M	9	0	0	0	0	0	0	0	1	1	1	2	3	0	3	3	1	0	0	0	7
725712	Aufenth nach unerl/ungekl Einr	W	2	0	0	0	0	0	0	0	0	0	1	1	0	0	0	0	1	0	0	0	1
725712	Aufenth nach unerl/ungekl Einr	G	11	0	0	0	0	0	0	0	1	1	2	3	3	0	3	3	2	0	0	0	8
726000	Sprengs/Waff/KrWaffKon/AusgStG	M	46	0	0	0	0	1	1	3	1	4	4	9	2	2	4	5	12	9	2	5	37
726000	Sprengs/Waff/KrWaffKon/AusgStG	W	6	0	0	0	0	0	0	1	0	1	0	1	0	0	0	1	2	1	1	0	5
726000	Sprengs/Waff/KrWaffKon/AusgStG	G	52	0	0	0	0	1	1	4	1	5	4	10	2	2	4	6	14	10	3	5	42
726100	Straftaten gg das SprengstoffG	M	5	0	0	0	0	0	0	0	1	1	1	2	0	0	0	0	3	0	0	0	3
726100	Straftaten gg das SprengstoffG	G	5	0	0	0	0	0	0	0	1	1	1	2	0	0	0	0	3	0	0	0	3
726200	Straftaten gg das Waffengesetz	M	40	0	0	0	0	1	1	3	0	3	3	7	2	2	4	5	9	8	2	5	33
726200	Straftaten gg das Waffengesetz	W	6	0	0	0	0	0	0	1	0	1	0	1	0	0	0	1	2	1	1	0	5
726200	Straftaten gg das Waffengesetz	G	46	0	0	0	0	1	1	4	0	4	3	8	2	2	4	6	11	9	3	5	38
726400	Ausgangsstoffgesetz §13AusgStG	M	1	0	0	0	0	0	0	0	0	0	0	0	0	0	0	0	0	1	0	0	1
726400	Ausgangsstoffgesetz §13AusgStG	G	1	0	0	0	0	0	0	0	0	0	0	0	0	0	0	0	0	1	0	0	1
728000	Bundes/Landesdatenschutzgesetz	M	1	0	0	0	0	0	0	0	0	0	0	0	0	0	0	0	0	0	0	1	1
728000	Bundes/Landesdatenschutzgesetz	G	1	0	0	0	0	0	0	0	0	0	0	0	0	0	0	0	0	0	0	1	1
728020	Bundesdatenschutzgesetz	M	1	0	0	0	0	0	0	0	0	0	0	0	0	0	0	0	0	0	0	1	1
728020	Bundesdatenschutzgesetz	G	1	0	0	0	0	0	0	0	0	0	0	0	0	0	0	0	0	0	0	1	1
730000	Rauschgiftdelikte insges.	M	155	0	0	0	0	2	2	5	11	16	17	35	13	11	24	18	42	27	7	2	120
730000	Rauschgiftdelikte insges.	W	35	0	0	0	0	3	3	3	0	3	3	9	2	2	4	8	9	4	0	1	26
730000	Rauschgiftdelikte insges.	G	190	0	0	0	0	5	5	8	11	19	20	44	15	13	28	26	51	31	7	3	146
731000	Allgemeine Verstöße § 29 BtMG	M	95	0	0	0	0	1	1	5	8	13	7	21	5	8	13	11	30	16	4	0	74
731000	Allgemeine Verstöße § 29 BtMG	W	27	0	0	0	0	3	3	3	0	3	3	9	2	0	2	5	7	4	0	0	18

Polizeiliche Kriminalstatistik
Art: Aufgliederung TV gesamt

Tabelle 20
Bereich: SAALFELD-RUDOLSTADT_KREIS / T6
Berechnungszeitraum vom 01.01.2024 bis 31.12.2024

Erstellungsdatum: 05.02.2025

Schlüsselzahl der Tat	Straftaten	SEXUS	Tatverdächtige gesamt	Kinder						Jugendliche			Heranwachsende 18 bis unter 21	gesamt Spalten 10,13,14	Erwachsene ab 21 Jahre								
				6 bis unter 8	8 bis unter 10	10 bis unter 12	12 bis unter 14	gesamt Spalten 5 - 9		14 bis unter 16	16 bis unter 18	gesamt Spalten 11 + 12			21 bis unter 23	23 bis unter 25	gesamt Spalten 16,17	25 bis unter 30	30 bis unter 40	40 bis unter 50	50 bis unter 60	60 und älter	gesamt Spalten 18 - 23
1	2	3	4	5	6	7	8	9	10	11	12	13	14	15	16	17	18	19	20	21	22	23	24
731000	Allgemeine Verstöße § 29 BtMG	G	122	0	0	0	0	4	4	8	8	16	10	30	7	8	15	16	37	20	4	0	92
731100	Allg Verstoß - Heroin	M	1	0	0	0	0	0	0	0	0	0	0	0	0	0	0	0	0	1	0	0	1
731100	Allg Verstoß - Heroin	G	1	0	0	0	0	0	0	0	0	0	0	0	0	0	0	0	0	1	0	0	1
731200	Allg Verstoß - Kokain/Crack	M	5	0	0	0	0	0	0	0	1	1	0	1	0	0	0	1	1	2	0	0	4
731200	Allg Verstoß - Kokain/Crack	G	5	0	0	0	0	0	0	0	1	1	0	1	0	0	0	1	1	2	0	0	4
731201	Allg Verstoß - Crack	M	2	0	0	0	0	0	0	0	0	0	0	0	0	0	0	0	1	1	0	0	2
731201	Allg Verstoß - Crack	G	2	0	0	0	0	0	0	0	0	0	0	0	0	0	0	0	1	1	0	0	2
731202	Allg Verstoß - Kokain	M	3	0	0	0	0	0	0	0	1	1	0	1	0	0	0	1	0	1	0	0	2
731202	Allg Verstoß - Kokain	G	3	0	0	0	0	0	0	0	1	1	0	1	0	0	0	1	0	1	0	0	2
731300	Allg Verstoß - LSD	M	1	0	0	0	0	0	0	0	1	1	0	1	0	0	0	0	0	0	0	0	0
731300	Allg Verstoß - LSD	G	1	0	0	0	0	0	0	0	1	1	0	1	0	0	0	0	0	0	0	0	0
731600	Allg Verstoß - Amphetamin	M	9	0	0	0	0	0	0	0	2	2	0	2	0	2	2	1	3	1	0	0	7
731600	Allg Verstoß - Amphetamin	W	6	0	0	0	0	1	1	1	0	1	0	2	0	0	0	1	1	2	0	0	4
731600	Allg Verstoß - Amphetamin	G	15	0	0	0	0	1	1	1	2	3	0	4	0	2	2	2	4	3	0	0	11
731601	Allg Verst -Amph Pulver/flüss.	M	6	0	0	0	0	0	0	0	1	1	0	1	0	1	1	0	3	1	0	0	5
731601	Allg Verst -Amph Pulver/flüss.	W	4	0	0	0	0	1	1	1	0	1	0	2	0	0	0	1	0	1	0	0	2
731601	Allg Verst -Amph Pulver/flüss.	G	10	0	0	0	0	1	1	1	1	2	0	3	0	1	1	1	3	2	0	0	7
731602	Allg Verst -Amph Tabl/Kapsel	M	4	0	0	0	0	0	0	0	1	1	0	1	0	1	1	1	1	0	0	0	3
731602	Allg Verst -Amph Tabl/Kapsel	W	2	0	0	0	0	0	0	0	0	0	0	0	0	0	0	0	1	1	0	0	2
731602	Allg Verst -Amph Tabl/Kapsel	G	6	0	0	0	0	0	0	0	1	1	0	1	0	1	1	1	2	1	0	0	5
731700	Allg Verstoß - Methamphetamin	M	26	0	0	0	0	0	0	1	0	1	1	2	1	2	3	2	14	5	0	0	24
731700	Allg Verstoß - Methamphetamin	W	9	0	0	0	0	1	1	1	0	1	0	2	1	0	1	3	2	1	0	0	7
731700	Allg Verstoß - Methamphetamin	G	35	0	0	0	0	1	1	2	0	2	1	4	2	2	4	5	16	6	0	0	31
731701	Allg Verst Methamp Pulv/flüss.	M	3	0	0	0	0	0	0	1	0	1	1	2	0	0	0	0	0	1	0	0	1
731701	Allg Verst Methamp Pulv/flüss.	W	1	0	0	0	0	0	0	0	0	0	0	0	1	0	1	0	0	0	0	0	1
731701	Allg Verst Methamp Pulv/flüss.	G	4	0	0	0	0	0	0	1	0	1	1	2	1	0	1	0	0	1	0	0	2
731702	Allg Verstoß - Methamp Crystal	M	22	0	0	0	0	0	0	0	0	0	0	0	1	2	3	1	14	4	0	0	22
731702	Allg Verstoß - Methamp Crystal	W	8	0	0	0	0	1	1	1	0	1	0	2	0	0	0	3	2	1	0	0	6
731702	Allg Verstoß - Methamp Crystal	G	30	0	0	0	0	1	1	1	0	1	0	2	1	2	3	4	16	5	0	0	28
731703	Allg Verstoß -Methamp Tabl/Kap	M	1	0	0	0	0	0	0	0	0	0	0	0	0	0	0	1	0	0	0	0	1
731703	Allg Verstoß -Methamp Tabl/Kap	G	1	0	0	0	0	0	0	0	0	0	0	0	0	0	0	1	0	0	0	0	1
731800	Allg Verstoß - Cannabis	M	52	0	0	0	0	1	1	2	4	6	5	12	4	6	10	5	14	7	4	0	40
731800	Allg Verstoß - Cannabis	W	12	0	0	0	0	3	3	1	0	1	2	6	0	0	0	1	4	1	0	0	6
731800	Allg Verstoß - Cannabis	G	64	0	0	0	0	4	4	3	4	7	7	18	4	6	10	6	18	8	4	0	46
731900	Allg Verstoß - Sonstige BtM	M	11	0	0	0	0	0	0	2	1	3	2	5	0	0	0	2	3	1	0	0	6
731900	Allg Verstoß - Sonstige BtM	W	3	0	0	0	0	0	0	0	0	0	1	1	1	0	1	1	0	0	0	0	2
731900	Allg Verstoß - Sonstige BtM	G	14	0	0	0	0	0	0	2	1	3	3	6	1	0	1	3	3	1	0	0	8
732000	Handel/Schmuggel BtM	M	29	0	0	0	0	1	1	1	1	2	9	12	5	1	6	2	4	5	0	0	17

Polizeiliche Kriminalstatistik
Art: Aufgliederung TV gesamt

Tabelle 20
Bereich: SAALFELD-RUDOLSTADT_KREIS / T6
Berechnungszeitraum vom 01.01.2024 bis 31.12.2024

Erstellungsdatum: 05.02.2025

Schlüsselzahl der Tat	Straftaten	SEXUS	Tatverdächtige gesamt	Kinder						Jugendliche			Heranwachsende 18 bis unter 21	gesamt Spalten 10,13,14	Erwachsene ab 21 Jahre								
				6 bis unter 8	8 bis unter 10	10 bis unter 12	12 bis unter 14	gesamt Spalten 5 - 9		14 bis unter 16	16 bis unter 18	gesamt Spalten 11 + 12			21 bis unter 23	23 bis unter 25	gesamt Spalten 16,17	25 bis unter 30	30 bis unter 40	40 bis unter 50	50 bis unter 60	60 und älter	gesamt Spalten 18 - 23
1	2	3	4	5	6	7	8	9	10	11	12	13	14	15	16	17	18	19	20	21	22	23	24
732000	Handel/Schmuggel BtM	W	4	0	0	0	0	0	0	0	0	0	0	0	0	1	1	2	1	0	0	0	4
732000	Handel/Schmuggel BtM	G	33	0	0	0	0	1	1	1	1	2	9	12	5	2	7	4	5	5	0	0	21
732200	Handel/Schmuggel -Kokain/Crack	M	5	0	0	0	0	0	0	0	0	0	1	1	2	0	2	1	0	1	0	0	4
732200	Handel/Schmuggel -Kokain/Crack	G	5	0	0	0	0	0	0	0	0	0	1	1	2	0	2	1	0	1	0	0	4
732210	Handel - Kokain/Crack	M	5	0	0	0	0	0	0	0	0	0	1	1	2	0	2	1	0	1	0	0	4
732210	Handel - Kokain/Crack	G	5	0	0	0	0	0	0	0	0	0	1	1	2	0	2	1	0	1	0	0	4
732212	Handel - Kokain	M	5	0	0	0	0	0	0	0	0	0	1	1	2	0	2	1	0	1	0	0	4
732212	Handel - Kokain	G	5	0	0	0	0	0	0	0	0	0	1	1	2	0	2	1	0	1	0	0	4
732300	Handel/Schmuggel - LSD	M	1	0	0	0	0	0	0	0	0	0	0	0	1	0	1	0	0	0	0	0	1
732300	Handel/Schmuggel - LSD	G	1	0	0	0	0	0	0	0	0	0	0	0	1	0	1	0	0	0	0	0	1
732310	Handel - LSD	M	1	0	0	0	0	0	0	0	0	0	0	0	1	0	1	0	0	0	0	0	1
732310	Handel - LSD	G	1	0	0	0	0	0	0	0	0	0	0	0	1	0	1	0	0	0	0	0	1
732600	Handel/Schmuggel - Amphetamin	M	5	0	0	0	0	0	0	0	0	0	2	2	0	1	1	0	1	1	0	0	3
732600	Handel/Schmuggel - Amphetamin	G	5	0	0	0	0	0	0	0	0	0	2	2	0	1	1	0	1	1	0	0	3
732610	Handel - Amphetamin	M	5	0	0	0	0	0	0	0	0	0	2	2	0	1	1	0	1	1	0	0	3
732610	Handel - Amphetamin	G	5	0	0	0	0	0	0	0	0	0	2	2	0	1	1	0	1	1	0	0	3
732611	Handel - Amphet Pulver/flüssig	M	2	0	0	0	0	0	0	0	0	0	1	1	0	0	0	0	1	0	0	0	1
732611	Handel - Amphet Pulver/flüssig	G	2	0	0	0	0	0	0	0	0	0	1	1	0	0	0	0	1	0	0	0	1
732612	Handel -Amphet Tablette/Kapsel	M	4	0	0	0	0	0	0	0	0	0	1	1	0	1	1	0	1	1	0	0	3
732612	Handel -Amphet Tablette/Kapsel	G	4	0	0	0	0	0	0	0	0	0	1	1	0	1	1	0	1	1	0	0	3
732700	Handel/Schmuggel - Methamph.	M	6	0	0	0	0	1	1	0	0	0	1	2	0	0	0	1	2	1	0	0	4
732700	Handel/Schmuggel - Methamph.	W	1	0	0	0	0	0	0	0	0	0	0	0	0	1	1	0	0	0	0	0	1
732700	Handel/Schmuggel - Methamph.	G	7	0	0	0	0	1	1	0	0	0	1	2	0	1	1	1	2	1	0	0	5
732710	Handel - Methamphetamin	M	5	0	0	0	0	1	1	0	0	0	1	2	0	0	0	1	1	1	0	0	3
732710	Handel - Methamphetamin	W	1	0	0	0	0	0	0	0	0	0	0	0	0	1	1	0	0	0	0	0	1
732710	Handel - Methamphetamin	G	6	0	0	0	0	1	1	0	0	0	1	2	0	1	1	1	1	1	0	0	4
732712	Handel - Methamp Crystal	M	5	0	0	0	0	1	1	0	0	0	1	2	0	0	0	1	1	1	0	0	3
732712	Handel - Methamp Crystal	W	1	0	0	0	0	0	0	0	0	0	0	0	0	1	1	0	0	0	0	0	1
732712	Handel - Methamp Crystal	G	6	0	0	0	0	1	1	0	0	0	1	2	0	1	1	1	1	1	0	0	4
732720	Schmuggel - Methamphetamin	M	1	0	0	0	0	0	0	0	0	0	0	0	0	0	0	0	1	0	0	0	1
732720	Schmuggel - Methamphetamin	G	1	0	0	0	0	0	0	0	0	0	0	0	0	0	0	0	1	0	0	0	1
732722	Schmuggel - Methamp Crystal	M	1	0	0	0	0	0	0	0	0	0	0	0	0	0	0	0	1	0	0	0	1
732722	Schmuggel - Methamp Crystal	G	1	0	0	0	0	0	0	0	0	0	0	0	0	0	0	0	1	0	0	0	1
732800	Handel/Schmuggel - Cannabis	M	8	0	0	0	0	0	0	1	0	1	5	6	2	0	2	0	0	0	0	0	2
732800	Handel/Schmuggel - Cannabis	W	3	0	0	0	0	0	0	0	0	0	0	0	0	0	0	2	1	0	0	0	3
732800	Handel/Schmuggel - Cannabis	G	11	0	0	0	0	0	0	1	0	1	5	6	2	0	2	2	1	0	0	0	5
732810	Handel - Cannabis	M	8	0	0	0	0	0	0	1	0	1	5	6	2	0	2	0	0	0	0	0	2
732810	Handel - Cannabis	W	3	0	0	0	0	0	0	0	0	0	0	0	0	0	0	2	1	0	0	0	3

Polizeiliche Kriminalstatistik
Art: Aufgliederung TV gesamt

Tabelle 20
Bereich: SAALFELD-RUDOLSTADT_KREIS / T6
Berechnungszeitraum vom 01.01.2024 bis 31.12.2024

Erstellungsdatum: 05.02.2025

Schlüsselzahl der Tat	Straftaten	SEXUS	Tatverdächtige gesamt	Kinder						Jugendliche			Heranwachsende 18 bis unter 21	gesamt Spalten 10,13,14	Erwachsene ab 21 Jahre									
				6 bis unter 8	8 bis unter 10	10 bis unter 12	12 bis unter 14	gesamt Spalten 5 - 9		14 bis unter 16	16 bis unter 18	gesamt Spalten 11 + 12			21 bis unter 23	23 bis unter 25	gesamt Spalten 16,17	25 bis unter 30	30 bis unter 40	40 bis unter 50	50 bis unter 60	60 und älter	gesamt Spalten 18 - 23
1	2	3	4	5	6	7	8	9	10	11	12	13	14	15	16	17	18	19	20	21	22	23	24
732810	Handel - Cannabis	G	11	0	0	0	0	0	0	1	0	1	5	6	2	0	2	2	1	0	0	0	5
732900	Handel/Schmuggel - sonst. BtM	M	4	0	0	0	0	0	0	0	1	1	0	1	0	0	0	0	1	2	0	0	3
732900	Handel/Schmuggel - sonst. BtM	G	4	0	0	0	0	0	0	0	1	1	0	1	0	0	0	0	1	2	0	0	3
732910	Handel - sonstige BtM	M	3	0	0	0	0	0	0	0	1	1	0	1	0	0	0	0	1	1	0	0	2
732910	Handel - sonstige BtM	G	3	0	0	0	0	0	0	0	1	1	0	1	0	0	0	0	1	1	0	0	2
732920	Schmuggel - sonstige BtM	M	1	0	0	0	0	0	0	0	0	0	0	0	0	0	0	0	0	1	0	0	1
732920	Schmuggel - sonstige BtM	G	1	0	0	0	0	0	0	0	0	0	0	0	0	0	0	0	0	1	0	0	1
734000	Sonstige Verstöße gg das BtMG	M	28	0	0	0	0	0	0	0	0	0	1	1	1	3	4	3	10	7	1	2	27
734000	Sonstige Verstöße gg das BtMG	W	5	0	0	0	0	0	0	0	0	0	0	0	0	0	0	2	2	0	0	1	5
734000	Sonstige Verstöße gg das BtMG	G	33	0	0	0	0	0	0	0	0	0	1	1	1	3	4	5	12	7	1	3	32
734100	Anbau von BtM 29 (1) 1 BtMG	M	3	0	0	0	0	0	0	0	0	0	0	0	0	0	0	0	0	2	0	1	3
734100	Anbau von BtM 29 (1) 1 BtMG	G	3	0	0	0	0	0	0	0	0	0	0	0	0	0	0	0	0	2	0	1	3
734200	BtM Anbau, Herstellung, Handel	M	3	0	0	0	0	0	0	0	0	0	0	0	0	0	0	0	2	1	0	0	3
734200	BtM Anbau, Herstellung, Handel	W	1	0	0	0	0	0	0	0	0	0	0	0	0	0	0	1	0	0	0	0	1
734200	BtM Anbau, Herstellung, Handel	G	4	0	0	0	0	0	0	0	0	0	0	0	0	0	0	1	2	1	0	0	4
734220	Verstöße gemäß § 30a BtMG	M	3	0	0	0	0	0	0	0	0	0	0	0	0	0	0	0	2	1	0	0	3
734220	Verstöße gemäß § 30a BtMG	W	1	0	0	0	0	0	0	0	0	0	0	0	0	0	0	1	0	0	0	0	1
734220	Verstöße gemäß § 30a BtMG	G	4	0	0	0	0	0	0	0	0	0	0	0	0	0	0	1	2	1	0	0	4
734500	Abgabe/Verabr..BtM an Minderjä	M	2	0	0	0	0	0	0	0	0	0	0	0	0	0	0	1	0	1	0	0	2
734500	Abgabe/Verabr..BtM an Minderjä	W	1	0	0	0	0	0	0	0	0	0	0	0	0	0	0	0	1	0	0	0	1
734500	Abgabe/Verabr..BtM an Minderjä	G	3	0	0	0	0	0	0	0	0	0	0	0	0	0	0	1	1	1	0	0	3
734510	734500 -nicht gewerbsmäßig	M	2	0	0	0	0	0	0	0	0	0	0	0	0	0	0	1	0	1	0	0	2
734510	734500 -nicht gewerbsmäßig	W	1	0	0	0	0	0	0	0	0	0	0	0	0	0	0	0	1	0	0	0	1
734510	734500 -nicht gewerbsmäßig	G	3	0	0	0	0	0	0	0	0	0	0	0	0	0	0	1	1	1	0	0	3
734800	Handel/Herst/Abg..ngM BtM ges.	M	21	0	0	0	0	0	0	0	0	0	1	1	1	3	4	2	9	3	1	1	20
734800	Handel/Herst/Abg..ngM BtM ges.	W	3	0	0	0	0	0	0	0	0	0	0	0	0	0	0	1	1	0	0	1	3
734800	Handel/Herst/Abg..ngM BtM ges.	G	24	0	0	0	0	0	0	0	0	0	1	1	1	3	4	3	10	3	1	2	23
734810	Unerl Abgabe/Besitz insges.	M	10	0	0	0	0	0	0	0	0	0	0	0	0	2	2	0	6	1	0	1	10
734810	Unerl Abgabe/Besitz insges.	W	2	0	0	0	0	0	0	0	0	0	0	0	0	0	0	0	1	0	0	1	2
734810	Unerl Abgabe/Besitz insges.	G	12	0	0	0	0	0	0	0	0	0	0	0	0	2	2	0	7	1	0	2	12
734816	Unerl Abgabe/Besitz -Amphet.	W	1	0	0	0	0	0	0	0	0	0	0	0	0	0	0	0	0	0	0	1	1
734816	Unerl Abgabe/Besitz -Amphet.	G	1	0	0	0	0	0	0	0	0	0	0	0	0	0	0	0	0	0	0	1	1
734817	Unerl Abgabe/Besitz -Methamph	M	4	0	0	0	0	0	0	0	0	0	0	0	0	1	1	0	3	0	0	0	4
734817	Unerl Abgabe/Besitz -Methamph	G	4	0	0	0	0	0	0	0	0	0	0	0	0	1	1	0	3	0	0	0	4
734818	Unerl Abgabe/Besitz -Cannabis	M	6	0	0	0	0	0	0	0	0	0	0	0	0	1	1	0	3	1	0	1	6
734818	Unerl Abgabe/Besitz -Cannabis	W	1	0	0	0	0	0	0	0	0	0	0	0	0	0	0	0	1	0	0	0	1
734818	Unerl Abgabe/Besitz -Cannabis	G	7	0	0	0	0	0	0	0	0	0	0	0	0	1	1	0	4	1	0	1	7
734820	Unerl Handel ngM insges	M	11	0	0	0	0	0	0	0	0	0	1	1	1	1	2	2	4	1	1	0	10

Polizeiliche Kriminalstatistik
Art: Aufgliederung TV gesamt

Tabelle 20
Bereich: SAALFELD-RUDOLSTADT_KREIS / T6
Berechnungszeitraum vom 01.01.2024 bis 31.12.2024

Erstellungsdatum: 05.02.2025

Schlüsselzahl der Tat	Straftaten	SEXUS	Tatverdächtige gesamt	Kinder						Jugendliche			Heranwachsende 18 bis unter 21	gesamt Spalten 10,13,14	Erwachsene ab 21 Jahre									
					6 bis unter 8	8 bis unter 10	10 bis unter 12	12 bis unter 14	gesamt Spalten 5 - 9	14 bis unter 16	16 bis unter 18	gesamt Spalten 11 + 12			21 bis unter 23	23 bis unter 25	gesamt Spalten 16,17	25 bis unter 30	30 bis unter 40	40 bis unter 50	50 bis unter 60	60 und älter	gesamt Spalten 18 - 23
1	2	3	4	5	6	7	8	9	10	11	12	13	14	15	16	17	18	19	20	21	22	23	24
734820	Unerl Handel ngM insges	W	1	0	0	0	0	0	0	0	0	0	0	0	0	0	0	1	0	0	0	0	1
734820	Unerl Handel ngM insges	G	12	0	0	0	0	0	0	0	0	0	1	1	1	1	2	3	4	1	1	0	11
734826	Unerl Handel ngM -Amphetamin	M	1	0	0	0	0	0	0	0	0	0	0	0	0	1	1	0	0	0	0	0	1
734826	Unerl Handel ngM -Amphetamin	G	1	0	0	0	0	0	0	0	0	0	0	0	0	1	1	0	0	0	0	0	1
734827	Unerl Handel ngM -Methamphetan	M	3	0	0	0	0	0	0	0	0	0	0	0	0	0	0	0	3	0	0	0	3
734827	Unerl Handel ngM -Methamphetan	G	3	0	0	0	0	0	0	0	0	0	0	0	0	0	0	0	3	0	0	0	3
734828	Unerl Handel ngM -Cannabis	M	6	0	0	0	0	0	0	0	0	0	1	1	1	0	1	2	1	0	1	0	5
734828	Unerl Handel ngM -Cannabis	W	1	0	0	0	0	0	0	0	0	0	0	0	0	0	0	1	0	0	0	0	1
734828	Unerl Handel ngM -Cannabis	G	7	0	0	0	0	0	0	0	0	0	1	1	1	0	1	3	1	0	1	0	6
734829	Unerl Handel ngM -sonstige BtM	M	2	0	0	0	0	0	0	0	0	0	0	0	0	0	0	0	1	1	0	0	2
734829	Unerl Handel ngM -sonstige BtM	G	2	0	0	0	0	0	0	0	0	0	0	0	0	0	0	0	1	1	0	0	2
734840	Unerlaubte Herstellung in ngM	M	1	0	0	0	0	0	0	0	0	0	0	0	0	0	0	0	0	1	0	0	1
734840	Unerlaubte Herstellung in ngM	G	1	0	0	0	0	0	0	0	0	0	0	0	0	0	0	0	0	1	0	0	1
734848	Unerl Herst in ngM -Cannabis	M	1	0	0	0	0	0	0	0	0	0	0	0	0	0	0	0	0	1	0	0	1
734848	Unerl Herst in ngM -Cannabis	G	1	0	0	0	0	0	0	0	0	0	0	0	0	0	0	0	0	1	0	0	1
735000	Straftaten gemäß § 4 NpSG	M	1	0	0	0	0	0	0	0	0	0	0	0	0	0	0	0	0	1	0	0	1
735000	Straftaten gemäß § 4 NpSG	G	1	0	0	0	0	0	0	0	0	0	0	0	0	0	0	0	0	1	0	0	1
736000	ST GEM. §34 KCANG	M	15	0	0	0	0	0	0	0	3	3	3	6	2	1	3	3	1	0	2	0	9
736000	ST GEM. §34 KCANG	W	3	0	0	0	0	0	0	0	0	0	0	0	1	1	2	1	0	0	0	0	3
736000	ST GEM. §34 KCANG	G	18	0	0	0	0	0	0	0	3	3	3	6	3	2	5	4	1	0	2	0	12
740000	Straf NebenG Umw/Verbrschutz	M	5	0	0	0	0	0	0	0	0	0	0	0	0	0	0	0	1	0	1	3	5
740000	Straf NebenG Umw/Verbrschutz	W	4	0	0	0	1	1	2	0	0	0	0	2	0	0	0	0	1	0	0	1	2
740000	Straf NebenG Umw/Verbrschutz	G	9	0	0	0	1	1	2	0	0	0	0	2	0	0	0	0	2	0	1	4	7
743000	Bundesnat/PflanzenschutzG u a	M	5	0	0	0	0	0	0	0	0	0	0	0	0	0	0	0	1	0	1	3	5
743000	Bundesnat/PflanzenschutzG u a	W	4	0	0	0	1	1	2	0	0	0	0	2	0	0	0	0	1	0	0	1	2
743000	Bundesnat/PflanzenschutzG u a	G	9	0	0	0	1	1	2	0	0	0	0	2	0	0	0	0	2	0	1	4	7
743020	Tierschutzgesetz	M	5	0	0	0	0	0	0	0	0	0	0	0	0	0	0	0	1	0	1	3	5
743020	Tierschutzgesetz	W	4	0	0	0	1	1	2	0	0	0	0	2	0	0	0	0	1	0	0	1	2
743020	Tierschutzgesetz	G	9	0	0	0	1	1	2	0	0	0	0	2	0	0	0	0	2	0	1	4	7
890000	Straftaten insges ohne 725000	M	1712	0	3	8	13	40	64	76	67	143	106	313	72	68	140	136	368	324	208	223	1399
890000	Straftaten insges ohne 725000	W	615	0	0	1	7	29	37	29	15	44	32	113	22	21	43	50	147	85	76	101	502
890000	Straftaten insges ohne 725000	G	2327	0	3	9	20	69	101	105	82	187	138	426	94	89	183	186	515	409	284	324	1901
891000	Rauschgiftkriminalität	M	155	0	0	0	0	2	2	5	11	16	17	35	12	12	24	18	42	27	7	2	120
891000	Rauschgiftkriminalität	W	35	0	0	0	0	3	3	3	0	3	3	9	2	2	4	8	9	4	0	1	26
891000	Rauschgiftkriminalität	G	190	0	0	0	0	5	5	8	11	19	20	44	14	14	28	26	51	31	7	3	146
891100	dir. Beschaffungskriminalität	M	1	0	0	0	0	0	0	0	0	0	0	0	0	1	1	0	0	0	0	0	1
891100	dir. Beschaffungskriminalität	G	1	0	0	0	0	0	0	0	0	0	0	0	0	1	1	0	0	0	0	0	1
892000	Gewaltkriminalität	M	151	0	0	0	0	4	4	12	9	21	10	35	5	9	14	16	41	28	7	10	116

Polizeiliche Kriminalstatistik
Art: Aufgliederung TV gesamt

Tabelle 20
Bereich: SAALFELD-RUDOLSTADT_KREIS / T6
Berechnungszeitraum vom 01.01.2024 bis 31.12.2024

Erstellungsdatum: 05.02.2025

Schlüsselzahl der Tat	Straftaten	SEXUS	Tatverdächtige gesamt	Kinder						Jugendliche			Heranwachsende 18 bis unter 21	gesamt Spalten 10,13,14	Erwachsene ab 21 Jahre								
				6 bis unter 8	8 bis unter 10	10 bis unter 12	12 bis unter 14	gesamt Spalten 5 - 9		14 bis unter 16	16 bis unter 18	gesamt Spalten 11 + 12			21 bis unter 23	23 bis unter 25	gesamt Spalten 16,17	25 bis unter 30	30 bis unter 40	40 bis unter 50	50 bis unter 60	60 und älter	gesamt Spalten 18 - 23
1	2	3	4	5	6	7	8	9	10	11	12	13	14	15	16	17	18	19	20	21	22	23	24
892000	Gewaltkriminalität	W	29	0	0	0	0	2	2	1	1	2	1	5	0	1	1	8	8	1	3	3	24
892000	Gewaltkriminalität	G	180	0	0	0	0	6	6	13	10	23	11	40	5	10	15	24	49	29	10	13	140
892500	Mord, Totschl, Tötung auf Verl	M	1	0	0	0	0	0	0	0	0	0	0	0	0	0	0	1	0	0	0	0	1
892500	Mord, Totschl, Tötung auf Verl	G	1	0	0	0	0	0	0	0	0	0	0	0	0	0	0	1	0	0	0	0	1
893000	Wirtschaftskriminalität	M	8	0	0	0	0	0	0	0	0	0	0	0	0	0	0	0	2	3	2	1	8
893000	Wirtschaftskriminalität	W	2	0	0	0	0	0	0	0	0	0	0	0	0	0	0	0	0	0	2	0	2
893000	Wirtschaftskriminalität	G	10	0	0	0	0	0	0	0	0	0	0	0	0	0	0	0	2	3	4	1	10
893100	Wirtschaftskrim. bei Betrug	M	4	0	0	0	0	0	0	0	0	0	0	0	0	0	0	0	0	2	1	1	4
893100	Wirtschaftskrim. bei Betrug	W	2	0	0	0	0	0	0	0	0	0	0	0	0	0	0	0	0	0	2	0	2
893100	Wirtschaftskrim. bei Betrug	G	6	0	0	0	0	0	0	0	0	0	0	0	0	0	0	0	0	2	3	1	6
896000	Bestimmungen Jugendschutz	W	3	0	0	0	0	1	1	0	0	0	0	1	0	0	0	0	0	0	1	1	2
896000	Bestimmungen Jugendschutz	G	3	0	0	0	0	1	1	0	0	0	0	1	0	0	0	0	0	0	1	1	2
897000	Cybercrime	M	9	0	0	0	0	0	0	0	0	0	1	1	0	0	0	0	3	1	2	2	8
897000	Cybercrime	W	11	0	0	0	0	0	0	0	0	0	0	0	1	0	1	2	3	3	1	1	11
897000	Cybercrime	G	20	0	0	0	0	0	0	0	0	0	1	1	1	0	1	2	6	4	3	3	19
897100	Computerbetrug § 263a StGB	M	4	0	0	0	0	0	0	0	0	0	0	0	0	0	0	0	3	0	1	0	4
897100	Computerbetrug § 263a StGB	W	8	0	0	0	0	0	0	0	0	0	0	0	1	0	1	1	3	3	0	0	8
897100	Computerbetrug § 263a StGB	G	12	0	0	0	0	0	0	0	0	0	0	0	1	0	1	1	6	3	1	0	12
898000	ST insges Umwelt/Verbr-schutz	M	23	0	0	0	0	0	0	0	0	0	3	3	0	1	1	1	6	4	3	5	20
898000	ST insges Umwelt/Verbr-schutz	W	7	0	0	0	1	1	2	0	0	0	0	2	0	0	0	0	1	1	0	3	5
898000	ST insges Umwelt/Verbr-schutz	G	30	0	0	0	1	1	2	0	0	0	3	5	0	1	1	1	7	5	3	8	25
898100	Umweltstr 29. Abschnitt StGB	M	5	0	0	0	0	0	0	0	0	0	0	0	0	0	0	0	0	2	1	2	5
898100	Umweltstr 29. Abschnitt StGB	W	1	0	0	0	0	0	0	0	0	0	0	0	0	0	0	0	0	0	0	1	1
898100	Umweltstr 29. Abschnitt StGB	G	6	0	0	0	0	0	0	0	0	0	0	0	0	0	0	0	0	2	1	3	6
898200	Sonst ST StGB Umweltrelevanz	M	8	0	0	0	0	0	0	0	0	0	3	3	0	0	0	1	2	1	1	0	5
898200	Sonst ST StGB Umweltrelevanz	W	1	0	0	0	0	0	0	0	0	0	0	0	0	0	0	0	0	1	0	0	1
898200	Sonst ST StGB Umweltrelevanz	G	9	0	0	0	0	0	0	0	0	0	3	3	0	0	0	1	2	2	1	0	6
898300	Umwelt/Verbr-schutz -Nebenges	M	10	0	0	0	0	0	0	0	0	0	0	0	0	1	1	0	4	1	1	3	10
898300	Umwelt/Verbr-schutz -Nebenges	W	5	0	0	0	1	1	2	0	0	0	0	2	0	0	0	0	1	0	0	2	3
898300	Umwelt/Verbr-schutz -Nebenges	G	15	0	0	0	1	1	2	0	0	0	0	2	0	1	1	0	5	1	1	5	13
899000	Straßenkriminalität	M	163	0	1	1	1	3	6	11	4	15	15	36	9	11	20	17	48	26	4	12	127
899000	Straßenkriminalität	W	27	0	0	0	0	2	2	3	1	4	0	6	2	0	2	5	9	0	1	4	21
899000	Straßenkriminalität	G	190	0	1	1	1	5	8	14	5	19	15	42	11	11	22	22	57	26	5	16	148
899500	SB durch Graffiti insgesamt	M	20	0	0	0	0	6	6	1	4	5	4	15	2	2	4	1	0	0	0	0	5
899500	SB durch Graffiti insgesamt	W	5	0	0	0	0	1	1	1	2	3	0	4	0	1	1	0	0	0	0	0	1
899500	SB durch Graffiti insgesamt	G	25	0	0	0	0	7	7	2	6	8	4	19	2	3	5	1	0	0	0	0	6

Polizeiliche Kriminalstatistik
Art: Straftaten und Staatsangehörigkeit nichtdeutscher TV

Tabelle 62 Blatt 1 Erstellungsdatum: 08.04.2025
Bereich: SAALFELD-RUDOLSTADT_KREIS / T6
Berechnungszeitraum vom 01.01.2024 bis 31.12.2024

Schlüs-selzahl Staat	S t a a t	TV ----	Straftatenschlüssel 000000	020000	020010	100000	110000	111000	111700	111710	112100	112120	114000	130000	131000	131200	132000	132010	140000	143000	143200	143210
1	2	3	4	5	6	7	8	9	10	11	12	13	14	15	16	17	18	19	20	21	22	23
...	.....	395	1	1	1	18	9	2	2	2	4	4	3	2	1	1	1	1	7	7	7	6
121	ALBANIEN	4	0	0	0	0	0	0	0	0	0	0	0	0	0	0	0	0	0	0	0	0
122	BOSNIEN und HERZEGOWINA	1	0	0	0	0	0	0	0	0	0	0	0	0	0	0	0	0	0	0	0	0
124	BELGIEN	2	0	0	0	0	0	0	0	0	0	0	0	0	0	0	0	0	0	0	0	0
125	BULGARIEN	8	0	0	0	2	2	0	0	0	2	2	0	0	0	0	0	0	0	0	0	0
130	KROATIEN	2	0	0	0	0	0	0	0	0	0	0	0	0	0	0	0	0	0	0	0	0
134	GRIECHENLAND	1	0	0	0	0	0	0	0	0	0	0	0	0	0	0	0	0	0	0	0	0
137	ITALIEN	1	0	0	0	0	0	0	0	0	0	0	0	0	0	0	0	0	0	0	0	0
139	LETTLAND	3	0	0	0	0	0	0	0	0	0	0	0	0	0	0	0	0	0	0	0	0
142	LITAUEN	4	0	0	0	0	0	0	0	0	0	0	0	0	0	0	0	0	0	0	0	0
144	NORDMAZEDONIEN	2	0	0	0	0	0	0	0	0	0	0	0	0	0	0	0	0	0	0	0	0
146	Moldau, Republik	4	0	0	0	0	0	0	0	0	0	0	0	0	0	0	0	0	0	0	0	0
148	NIEDERLANDE	3	0	0	0	0	0	0	0	0	0	0	0	0	0	0	0	0	0	0	0	0
150	KOSOVO	2	0	0	0	0	0	0	0	0	0	0	0	0	0	0	0	0	0	0	0	0
151	ÖSTERREICH	2	0	0	0	0	0	0	0	0	0	0	0	0	0	0	0	0	0	0	0	0
152	POLEN	13	0	0	0	1	0	0	0	0	0	0	0	0	0	0	0	0	1	1	1	1
154	RUMÄNIEN	34	0	0	0	1	0	0	0	0	0	0	0	1	1	1	0	0	0	0	0	0
155	SLOWAKEI	1	0	0	0	0	0	0	0	0	0	0	0	0	0	0	0	0	0	0	0	0
160	RUSSISCHE FÖDERATION	6	0	0	0	1	1	1	1	1	0	0	0	0	0	0	0	0	0	0	0	0
161	SPANIEN	1	0	0	0	0	0	0	0	0	0	0	0	0	0	0	0	0	0	0	0	0
163	TÜRKEI	11	0	0	0	0	0	0	0	0	0	0	0	0	0	0	0	0	0	0	0	0
164	TSCHECHISCHE REPUBLIK	1	0	0	0	0	0	0	0	0	0	0	0	0	0	0	0	0	0	0	0	0
165	UNGARN	3	0	0	0	0	0	0	0	0	0	0	0	0	0	0	0	0	0	0	0	0
166	UKRAINE	94	0	0	0	4	1	0	0	0	0	0	1	0	0	0	0	0	3	3	3	3
170	SERBIEN	2	0	0	0	0	0	0	0	0	0	0	0	0	0	0	0	0	0	0	0	0
221	ALGERIEN	1	0	0	0	0	0	0	0	0	0	0	0	0	0	0	0	0	0	0	0	0
224	ERITREA	4	0	0	0	0	0	0	0	0	0	0	0	0	0	0	0	0	0	0	0	0
232	NIGERIA	7	0	0	0	0	0	0	0	0	0	0	0	0	0	0	0	0	0	0	0	0
238	GHANA	1	0	0	0	0	0	0	0	0	0	0	0	0	0	0	0	0	0	0	0	0
247	LIBERIA	1	0	0	0	0	0	0	0	0	0	0	0	0	0	0	0	0	0	0	0	0
248	LIBYEN	9	0	0	0	1	1	0	0	0	1	1	0	0	0	0	0	0	0	0	0	0
252	MAROKKO	3	0	0	0	0	0	0	0	0	0	0	0	0	0	0	0	0	0	0	0	0
269	SENEGAL	1	0	0	0	0	0	0	0	0	0	0	0	0	0	0	0	0	0	0	0	0
273	SOMALIA	3	0	0	0	0	0	0	0	0	0	0	0	0	0	0	0	0	0	0	0	0
285	TUNESIEN	1	0	0	0	0	0	0	0	0	0	0	0	0	0	0	0	0	0	0	0	0
287	ÄGYPTEN	1	0	0	0	0	0	0	0	0	0	0	0	0	0	0	0	0	0	0	0	0
335	DOMINIKANISCHE REPUBLIK	1	0	0	0	0	0	0	0	0	0	0	0	0	0	0	0	0	0	0	0	0
351	KUBA	1	0	0	0	0	0	0	0	0	0	0	0	0	0	0	0	0	0	0	0	0
422	ARMENIEN	4	0	0	0	0	0	0	0	0	0	0	0	0	0	0	0	0	0	0	0	0
423	AFGHANISTAN	45	1	1	1	3	3	1	1	1	0	0	2	0	0	0	0	0	0	0	0	0

Polizeiliche Kriminalstatistik
Art: Straftaten und Staatsangehörigkeit nichtdeutscher TV

Tabelle 62 Blatt 1 Erstellungsdatum: 08.04.2025
Bereich: SAALFELD-RUDOLSTADT_KREIS / T6
Berechnungszeitraum vom 01.01.2024 bis 31.12.2024

Schlüs-selzahl Staat	S t a a t	TV ----	Straftatenschlüssel 000000	020000	020010	100000	110000	111000	111700	111710	112100	112120	114000	130000	131000	131200	132000	132010	140000	143000	143200	143210
1	2	3	4	5	6	7	8	9	10	11	12	13	14	15	16	17	18	19	20	21	22	23
425	ASERBAIDSCHAN	3	0	0	0	0	0	0	0	0	0	0	0	0	0	0	0	0	0	0	0	0
430	GEORGIEN	45	0	0	0	0	0	0	0	0	0	0	0	0	0	0	0	0	0	0	0	0
432	VIETNAM	2	0	0	0	0	0	0	0	0	0	0	0	0	0	0	0	0	0	0	0	0
436	INDIEN	1	0	0	0	1	1	0	0	0	1	1	0	0	0	0	0	0	0	0	0	0
438	IRAK	5	0	0	0	0	0	0	0	0	0	0	0	0	0	0	0	0	0	0	0	0
441	ISRAEL	2	0	0	0	0	0	0	0	0	0	0	0	0	0	0	0	0	0	0	0	0
451	LIBANON	1	0	0	0	0	0	0	0	0	0	0	0	0	0	0	0	0	0	0	0	0
458	NEPAL	1	0	0	0	1	0	0	0	0	0	0	0	1	0	0	1	1	0	0	0	0
461	PAKISTAN	1	0	0	0	0	0	0	0	0	0	0	0	0	0	0	0	0	0	0	0	0
475	SYRIEN, ARABISCHE REPUBLIK	39	0	0	0	3	0	0	0	0	0	0	0	0	0	0	0	0	3	3	3	2
997	STAATENLOS	1	0	0	0	0	0	0	0	0	0	0	0	0	0	0	0	0	0	0	0	0
998	UNGEKLÄRT	6	0	0	0	0	0	0	0	0	0	0	0	0	0	0	0	0	0	0	0	0

Polizeiliche Kriminalstatistik
Art: Straftaten und Staatsangehörigkeit nichtdeutscher TV

Tabelle 62 Blatt 2 Erstellungsdatum: 08.04.2025
Bereich: SAALFELD-RUDOLSTADT_KREIS / T6
Berechnungszeitraum vom 01.01.2024 bis 31.12.2024

Schlüs-selzahl Staat	S t a a t	TV ----	Straftatenschlüssel 143211	143214	143230	200000	210000	210010	210040	210050	217000	217010	219000	219050	220000	222000	222010	222100	222110	223000	223001	223100
1	2	3	4	5	6	7	8	9	10	11	12	13	14	15	16	17	18	19	20	21	22	23
...	.....	395	3	3	1	128	5	1	1	1	1	1	1	1	106	32	18	15	15	2	1	1
121	ALBANIEN	4	0	0	0	1	0	0	0	0	0	0	0	0	1	0	0	0	0	0	0	0
122	BOSNIEN und HERZEGOWINA	1	0	0	0	1	0	0	0	0	0	0	0	0	1	0	0	0	0	0	0	0
124	BELGIEN	2	0	0	0	0	0	0	0	0	0	0	0	0	0	0	0	0	0	0	0	0
125	BULGARIEN	8	0	0	0	5	0	0	0	0	0	0	0	0	4	1	0	1	1	0	0	0
130	KROATIEN	2	0	0	0	0	0	0	0	0	0	0	0	0	0	0	0	0	0	0	0	0
134	GRIECHENLAND	1	0	0	0	0	0	0	0	0	0	0	0	0	0	0	0	0	0	0	0	0
137	ITALIEN	1	0	0	0	0	0	0	0	0	0	0	0	0	0	0	0	0	0	0	0	0
139	LETTLAND	3	0	0	0	0	0	0	0	0	0	0	0	0	0	0	0	0	0	0	0	0
142	LITAUEN	4	0	0	0	2	0	0	0	0	0	0	0	0	1	0	0	0	0	0	0	0
144	NORDMAZEDONIEN	2	0	0	0	1	0	0	0	0	0	0	0	0	0	0	0	0	0	0	0	0
146	Moldau, Republik	4	0	0	0	0	0	0	0	0	0	0	0	0	0	0	0	0	0	0	0	0
148	NIEDERLANDE	3	0	0	0	0	0	0	0	0	0	0	0	0	0	0	0	0	0	0	0	0
150	KOSOVO	2	0	0	0	1	0	0	0	0	0	0	0	0	1	0	0	0	0	0	0	0
151	ÖSTERREICH	2	0	0	0	1	0	0	0	0	0	0	0	0	1	1	0	1	1	0	0	0
152	POLEN	13	1	0	0	3	0	0	0	0	0	0	0	0	2	0	0	0	0	0	0	0
154	RUMÄNIEN	34	0	0	0	1	0	0	0	0	0	0	0	0	0	0	0	0	0	0	0	0
155	SLOWAKEI	1	0	0	0	0	0	0	0	0	0	0	0	0	0	0	0	0	0	0	0	0
160	RUSSISCHE FÖDERATION	6	0	0	0	2	0	0	0	0	0	0	0	0	2	0	0	0	0	0	0	0
161	SPANIEN	1	0	0	0	1	0	0	0	0	0	0	0	0	1	0	0	0	0	0	0	0
163	TÜRKEI	11	0	0	0	5	0	0	0	0	0	0	0	0	4	0	0	0	0	0	0	0
164	TSCHECHISCHE REPUBLIK	1	0	0	0	0	0	0	0	0	0	0	0	0	0	0	0	0	0	0	0	0
165	UNGARN	3	0	0	0	1	0	0	0	0	0	0	0	0	1	0	0	0	0	0	0	0
166	UKRAINE	94	0	3	0	36	0	0	0	0	0	0	0	0	34	10	6	4	4	1	1	0
170	SERBIEN	2	0	0	0	0	0	0	0	0	0	0	0	0	0	0	0	0	0	0	0	0
221	ALGERIEN	1	0	0	0	0	0	0	0	0	0	0	0	0	0	0	0	0	0	0	0	0
224	ERITREA	4	0	0	0	2	0	0	0	0	0	0	0	0	0	0	0	0	0	0	0	0
232	NIGERIA	7	0	0	0	1	0	0	0	0	0	0	0	0	1	0	0	0	0	0	0	0
238	GHANA	1	0	0	0	0	0	0	0	0	0	0	0	0	0	0	0	0	0	0	0	0
247	LIBERIA	1	0	0	0	0	0	0	0	0	0	0	0	0	0	0	0	0	0	0	0	0
248	LIBYEN	9	0	0	0	2	0	0	0	0	0	0	0	0	2	0	0	0	0	0	0	0
252	MAROKKO	3	0	0	0	1	1	0	0	0	1	1	0	0	0	0	0	0	0	0	0	0
269	SENEGAL	1	0	0	0	0	0	0	0	0	0	0	0	0	0	0	0	0	0	0	0	0
273	SOMALIA	3	0	0	0	0	0	0	0	0	0	0	0	0	0	0	0	0	0	0	0	0
285	TUNESIEN	1	0	0	0	1	0	0	0	0	0	0	0	0	1	0	0	0	0	0	0	0
287	ÄGYPTEN	1	0	0	0	1	0	0	0	0	0	0	0	0	0	0	0	0	0	0	0	0
335	DOMINIKANISCHE REPUBLIK	1	0	0	0	0	0	0	0	0	0	0	0	0	0	0	0	0	0	0	0	0
351	KUBA	1	0	0	0	0	0	0	0	0	0	0	0	0	0	0	0	0	0	0	0	0
422	ARMENIEN	4	0	0	0	3	0	0	0	0	0	0	0	0	3	3	3	0	0	0	0	0
423	AFGHANISTAN	45	0	0	0	27	2	1	0	0	0	0	1	1	23	10	3	8	8	0	0	0

425	ASERBAIDSCHAN	3	0	0	0	1	0	0	0	0	0	0	0	0	1	1	1	0	0	0	0	0
430	GEORGIEN	45	0	0	0	5	2	0	1	1	0	0	0	0	4	1	0	1	1	0	0	0
432	VIETNAM	2	0	0	0	0	0	0	0	0	0	0	0	0	0	0	0	0	0	0	0	0
436	INDIEN	1	0	0	0	0	0	0	0	0	0	0	0	0	0	0	0	0	0	0	0	0
438	IRAK	5	0	0	0	2	0	0	0	0	0	0	0	0	1	0	0	0	0	0	0	0
441	ISRAEL	2	0	0	0	1	0	0	0	0	0	0	0	0	0	0	0	0	0	0	0	0
451	LIBANON	1	0	0	0	0	0	0	0	0	0	0	0	0	0	0	0	0	0	0	0	0
458	NEPAL	1	0	0	0	0	0	0	0	0	0	0	0	0	0	0	0	0	0	0	0	0
461	PAKISTAN	1	0	0	0	0	0	0	0	0	0	0	0	0	0	0	0	0	0	0	0	0
475	SYRIEN, ARABISCHE REPUBLIK	39	2	0	1	19	0	0	0	0	0	0	0	0	16	5	5	0	0	1	0	1
997	STAATENLOS	1	0	0	0	1	0	0	0	0	0	0	0	0	1	0	0	0	0	0	0	0
998	UNGEKLÄRT	6	0	0	0	0	0	0	0	0	0	0	0	0	0	0	0	0	0	0	0	0

Polizeiliche Kriminalstatistik
Art: Straftaten und Staatsangehörigkeit nichtdeutscher TV

Tabelle 62 Blatt 3 Erstellungsdatum: 08.04.2025
Bereich: SAALFELD-RUDOLSTADT_KREIS / T6
Berechnungszeitraum vom 01.01.2024 bis 31.12.2024

Schlüs-selzahl Staat	S t a a t	TV ----	Straftatenschlüssel 224000	225000	230000	232000	232100	232200	232201	232279	232300	232400	232410	3***00	3**100	300000	300010	300100	300140	310*00	310000	325*00
1	2	3	4	5	6	7	8	9	10	11	12	13	14	15	16	17	18	19	20	21	22	23
...	.....	395	79	2	31	31	2	7	3	4	23	2	2	101	2	17	17	2	2	2	2	74
121	ALBANIEN	4	1	0	0	0	0	0	0	0	0	0	0	3	0	0	0	0	0	0	0	3
122	BOSNIEN und HERZEGOWINA	1	1	0	0	0	0	0	0	0	0	0	0	0	0	0	0	0	0	0	0	0
124	BELGIEN	2	0	0	0	0	0	0	0	0	0	0	0	0	0	0	0	0	0	0	0	0
125	BULGARIEN	8	4	0	1	1	0	0	0	0	0	1	1	0	0	0	0	0	0	0	0	0
130	KROATIEN	2	0	0	0	0	0	0	0	0	0	0	0	1	0	0	0	0	0	0	0	1
134	GRIECHENLAND	1	0	0	0	0	0	0	0	0	0	0	0	0	0	0	0	0	0	0	0	0
137	ITALIEN	1	0	0	0	0	0	0	0	0	0	0	0	0	0	0	0	0	0	0	0	0
139	LETTLAND	3	0	0	0	0	0	0	0	0	0	0	0	0	0	0	0	0	0	0	0	0
142	LITAUEN	4	1	0	1	1	0	0	0	0	1	0	0	0	0	0	0	0	0	0	0	0
144	NORDMAZEDONIEN	2	0	0	1	1	0	1	1	0	0	0	0	0	0	0	0	0	0	0	0	0
146	Moldau, Republik	4	0	0	0	0	0	0	0	0	0	0	0	3	0	0	0	0	0	0	0	3
148	NIEDERLANDE	3	0	0	0	0	0	0	0	0	0	0	0	1	0	0	0	0	0	1	1	0
150	KOSOVO	2	1	0	0	0	0	0	0	0	0	0	0	0	0	0	0	0	0	0	0	0
151	ÖSTERREICH	2	0	1	0	0	0	0	0	0	0	0	0	1	0	1	1	0	0	0	0	0
152	POLEN	13	2	0	1	1	0	0	0	0	1	0	0	6	1	1	1	1	1	0	0	2
154	RUMÄNIEN	34	0	0	1	1	0	0	0	0	1	0	0	14	0	7	7	0	0	1	1	6
155	SLOWAKEI	1	0	0	0	0	0	0	0	0	0	0	0	0	0	0	0	0	0	0	0	0
160	RUSSISCHE FÖDERATION	6	2	0	0	0	0	0	0	0	0	0	0	0	0	0	0	0	0	0	0	0
161	SPANIEN	1	1	0	0	0	0	0	0	0	0	0	0	0	0	0	0	0	0	0	0	0
163	TÜRKEI	11	4	0	1	1	0	0	0	0	0	1	1	0	0	0	0	0	0	0	0	0
164	TSCHECHISCHE REPUBLIK	1	0	0	0	0	0	0	0	0	0	0	0	0	0	0	0	0	0	0	0	0
165	UNGARN	3	1	0	0	0	0	0	0	0	0	0	0	1	0	0	0	0	0	0	0	1
166	UKRAINE	94	26	0	5	5	1	0	0	0	5	0	0	30	0	6	6	0	0	0	0	25
170	SERBIEN	2	0	0	0	0	0	0	0	0	0	0	0	1	0	0	0	0	0	0	0	1
221	ALGERIEN	1	0	0	0	0	0	0	0	0	0	0	0	1	0	0	0	0	0	0	0	0
224	ERITREA	4	0	0	2	2	0	0	0	0	2	0	0	0	0	0	0	0	0	0	0	0
232	NIGERIA	7	1	0	0	0	0	0	0	0	0	0	0	0	0	0	0	0	0	0	0	0
238	GHANA	1	0	0	0	0	0	0	0	0	0	0	0	0	0	0	0	0	0	0	0	0
247	LIBERIA	1	0	0	0	0	0	0	0	0	0	0	0	0	0	0	0	0	0	0	0	0
248	LIBYEN	9	2	0	1	1	0	0	0	0	1	0	0	3	0	1	1	0	0	0	0	1
252	MAROKKO	3	0	0	0	0	0	0	0	0	0	0	0	0	0	0	0	0	0	0	0	0
269	SENEGAL	1	0	0	0	0	0	0	0	0	0	0	0	1	0	0	0	0	0	0	0	1
273	SOMALIA	3	0	0	0	0	0	0	0	0	0	0	0	0	0	0	0	0	0	0	0	0
285	TUNESIEN	1	1	0	0	0	0	0	0	0	0	0	0	0	0	0	0	0	0	0	0	0
287	ÄGYPTEN	1	0	0	1	1	0	0	0	0	1	0	0	0	0	0	0	0	0	0	0	0
335	DOMINIKANISCHE REPUBLIK	1	0	0	0	0	0	0	0	0	0	0	0	0	0	0	0	0	0	0	0	0
351	KUBA	1	0	0	0	0	0	0	0	0	0	0	0	0	0	0	0	0	0	0	0	0
422	ARMENIEN	4	1	0	0	0	0	0	0	0	0	0	0	1	0	0	0	0	0	0	0	1
423	AFGHANISTAN	45	15	1	6	6	0	2	0	2	5	0	0	4	1	0	0	1	1	0	0	1

425	ASERBAIDSCHAN	3	0	0	0	0	0	0	0	0	0	0	0	0	0	0	0	0	0	0	0	0
430	GEORGIEN	45	3	0	1	1	0	0	0	0	1	0	0	23	0	1	1	0	0	0	0	22
432	VIETNAM	2	0	0	0	0	0	0	0	0	0	0	0	0	0	0	0	0	0	0	0	0
436	INDIEN	1	0	0	0	0	0	0	0	0	0	0	0	0	0	0	0	0	0	0	0	0
438	IRAK	5	1	0	1	1	0	1	1	0	0	0	0	0	0	0	0	0	0	0	0	0
441	ISRAEL	2	0	0	1	1	0	0	0	0	1	0	0	0	0	0	0	0	0	0	0	0
451	LIBANON	1	0	0	0	0	0	0	0	0	0	0	0	0	0	0	0	0	0	0	0	0
458	NEPAL	1	0	0	0	0	0	0	0	0	0	0	0	0	0	0	0	0	0	0	0	0
461	PAKISTAN	1	0	0	0	0	0	0	0	0	0	0	0	0	0	0	0	0	0	0	0	0
475	SYRIEN, ARABISCHE REPUBLIK	39	10	0	7	7	1	3	1	2	4	0	0	6	0	0	0	0	0	0	0	5
997	STAATENLOS	1	1	0	0	0	0	0	0	0	0	0	0	0	0	0	0	0	0	0	0	0
998	UNGEKLÄRT	6	0	0	0	0	0	0	0	0	0	0	0	1	0	0	0	0	0	0	0	1

Polizeiliche Kriminalstatistik
Art: Straftaten und Staatsangehörigkeit nichtdeutscher TV

Tabelle 62 Blatt 4 Erstellungsdatum: 08.04.2025
Bereich: SAALFELD-RUDOLSTADT_KREIS / T6
Berechnungszeitraum vom 01.01.2024 bis 31.12.2024

Schlüs-selzahl Staat	S t a a t	TV ----	Straftatenschlüssel 325000	326*00	326000	335*00	335000	350*00	350000	390*00	390000	4***00	4**300	4**700	400000	400010	400020	400300	400310	400700	400710	425*00
1	2	3	4	5	6	7	8	9	10	11	12	13	14	15	16	17	18	19	20	21	22	23
...	.....	395	2	72	72	4	4	1	1	2	2	25	2	3	12	11	1	2	2	3	3	6
121	ALBANIEN	4	1	2	2	0	0	0	0	0	0	0	0	0	0	0	0	0	0	0	0	0
122	BOSNIEN und HERZEGOWINA	1	0	0	0	0	0	0	0	0	0	0	0	0	0	0	0	0	0	0	0	0
124	BELGIEN	2	0	0	0	0	0	0	0	0	0	0	0	0	0	0	0	0	0	0	0	0
125	BULGARIEN	8	0	0	0	0	0	0	0	0	0	0	0	0	0	0	0	0	0	0	0	0
130	KROATIEN	2	0	1	1	0	0	0	0	0	0	0	0	0	0	0	0	0	0	0	0	0
134	GRIECHENLAND	1	0	0	0	0	0	0	0	0	0	0	0	0	0	0	0	0	0	0	0	0
137	ITALIEN	1	0	0	0	0	0	0	0	0	0	0	0	0	0	0	0	0	0	0	0	0
139	LETTLAND	3	0	0	0	0	0	0	0	0	0	0	0	0	0	0	0	0	0	0	0	0
142	LITAUEN	4	0	0	0	0	0	0	0	0	0	1	0	0	0	0	0	0	0	0	0	1
144	NORDMAZEDONIEN	2	0	0	0	0	0	0	0	0	0	0	0	0	0	0	0	0	0	0	0	0
146	Moldau, Republik	4	0	3	3	0	0	0	0	0	0	0	0	0	0	0	0	0	0	0	0	0
148	NIEDERLANDE	3	0	0	0	0	0	0	0	0	0	0	0	0	0	0	0	0	0	0	0	0
150	KOSOVO	2	0	0	0	0	0	0	0	0	0	0	0	0	0	0	0	0	0	0	0	0
151	ÖSTERREICH	2	0	0	0	0	0	0	0	0	0	0	0	0	0	0	0	0	0	0	0	0
152	POLEN	13	0	2	2	1	1	1	1	0	0	1	0	0	1	1	0	0	0	0	0	0
154	RUMÄNIEN	34	1	5	5	0	0	0	0	0	0	1	0	0	1	1	0	0	0	0	0	0
155	SLOWAKEI	1	0	0	0	0	0	0	0	0	0	0	0	0	0	0	0	0	0	0	0	0
160	RUSSISCHE FÖDERATION	6	0	0	0	0	0	0	0	0	0	0	0	0	0	0	0	0	0	0	0	0
161	SPANIEN	1	0	0	0	0	0	0	0	0	0	0	0	0	0	0	0	0	0	0	0	0
163	TÜRKEI	11	0	0	0	0	0	0	0	0	0	0	0	0	0	0	0	0	0	0	0	0
164	TSCHECHISCHE REPUBLIK	1	0	0	0	0	0	0	0	0	0	0	0	0	0	0	0	0	0	0	0	0
165	UNGARN	3	0	1	1	0	0	0	0	0	0	0	0	0	0	0	0	0	0	0	0	0
166	UKRAINE	94	0	25	25	0	0	0	0	0	0	11	2	0	9	9	0	2	2	0	0	0
170	SERBIEN	2	0	1	1	0	0	0	0	0	0	0	0	0	0	0	0	0	0	0	0	0
221	ALGERIEN	1	0	0	0	0	0	0	0	1	1	0	0	0	0	0	0	0	0	0	0	0
224	ERITREA	4	0	0	0	0	0	0	0	0	0	0	0	0	0	0	0	0	0	0	0	0
232	NIGERIA	7	0	0	0	0	0	0	0	0	0	0	0	0	0	0	0	0	0	0	0	0
238	GHANA	1	0	0	0	0	0	0	0	0	0	0	0	0	0	0	0	0	0	0	0	0
247	LIBERIA	1	0	0	0	0	0	0	0	0	0	0	0	0	0	0	0	0	0	0	0	0
248	LIBYEN	9	0	1	1	0	0	0	0	1	1	1	0	0	1	0	1	0	0	0	0	0
252	MAROKKO	3	0	0	0	0	0	0	0	0	0	0	0	0	0	0	0	0	0	0	0	0
269	SENEGAL	1	0	1	1	0	0	0	0	0	0	0	0	0	0	0	0	0	0	0	0	0
273	SOMALIA	3	0	0	0	0	0	0	0	0	0	0	0	0	0	0	0	0	0	0	0	0
285	TUNESIEN	1	0	0	0	0	0	0	0	0	0	0	0	0	0	0	0	0	0	0	0	0
287	ÄGYPTEN	1	0	0	0	0	0	0	0	0	0	0	0	0	0	0	0	0	0	0	0	0
335	DOMINIKANISCHE REPUBLIK	1	0	0	0	0	0	0	0	0	0	0	0	0	0	0	0	0	0	0	0	0
351	KUBA	1	0	0	0	0	0	0	0	0	0	0	0	0	0	0	0	0	0	0	0	0
422	ARMENIEN	4	0	1	1	0	0	0	0	0	0	0	0	0	0	0	0	0	0	0	0	0
423	AFGHANISTAN	45	0	1	1	2	2	0	0	0	0	2	0	0	0	0	0	0	0	0	0	0

425	ASERBAIDSCHAN	3	0	0	0	0	0	0	0	0	0	0	0	0	0	0	0	0	0	0	0	0
430	GEORGIEN	45	0	22	22	0	0	0	0	0	0	8	0	3	0	0	0	0	0	3	3	5
432	VIETNAM	2	0	0	0	0	0	0	0	0	0	0	0	0	0	0	0	0	0	0	0	0
436	INDIEN	1	0	0	0	0	0	0	0	0	0	0	0	0	0	0	0	0	0	0	0	0
438	IRAK	5	0	0	0	0	0	0	0	0	0	0	0	0	0	0	0	0	0	0	0	0
441	ISRAEL	2	0	0	0	0	0	0	0	0	0	0	0	0	0	0	0	0	0	0	0	0
451	LIBANON	1	0	0	0	0	0	0	0	0	0	0	0	0	0	0	0	0	0	0	0	0
458	NEPAL	1	0	0	0	0	0	0	0	0	0	0	0	0	0	0	0	0	0	0	0	0
461	PAKISTAN	1	0	0	0	0	0	0	0	0	0	0	0	0	0	0	0	0	0	0	0	0
475	SYRIEN, ARABISCHE REPUBLIK	39	0	5	5	1	1	0	0	0	0	0	0	0	0	0	0	0	0	0	0	0
997	STAATENLOS	1	0	0	0	0	0	0	0	0	0	0	0	0	0	0	0	0	0	0	0	0
998	UNGEKLÄRT	6	0	1	1	0	0	0	0	0	0	0	0	0	0	0	0	0	0	0	0	0

Polizeiliche Kriminalstatistik
Art: Straftaten und Staatsangehörigkeit nichtdeutscher TV

Tabelle 62 Blatt 5 Erstellungsdatum: 08.04.2025
Bereich: SAALFELD-RUDOLSTADT_KREIS / T6
Berechnungszeitraum vom 01.01.2024 bis 31.12.2024

Schlüs-selzahl Staat	S t a a t	TV ----	Straftatenschlüssel 425000	425010	426*00	426000	426020	435*00	435000	436*00	436000	****00	***100	***300	***700	*10*00	*25*00	*26*00	*35*00	*50*00	*90*00	500000
1	2	3	4	5	6	7	8	9	10	11	12	13	14	15	16	17	18	19	20	21	22	23
...	.....	395	5	5	1	1	1	2	1	1	1	123	2	2	3	2	79	72	6	1	2	90
121	ALBANIEN	4	0	0	0	0	0	0	0	0	0	3	0	0	0	0	3	2	0	0	0	1
122	BOSNIEN und HERZEGOWINA	1	0	0	0	0	0	0	0	0	0	0	0	0	0	0	0	0	0	0	0	0
124	BELGIEN	2	0	0	0	0	0	0	0	0	0	0	0	0	0	0	0	0	0	0	0	1
125	BULGARIEN	8	0	0	0	0	0	0	0	0	0	0	0	0	0	0	0	0	0	0	0	2
130	KROATIEN	2	0	0	0	0	0	0	0	0	0	1	0	0	0	0	1	1	0	0	0	0
134	GRIECHENLAND	1	0	0	0	0	0	0	0	0	0	0	0	0	0	0	0	0	0	0	0	1
137	ITALIEN	1	0	0	0	0	0	0	0	0	0	0	0	0	0	0	0	0	0	0	0	1
139	LETTLAND	3	0	0	0	0	0	0	0	0	0	0	0	0	0	0	0	0	0	0	0	2
142	LITAUEN	4	1	1	0	0	0	0	0	0	0	1	0	0	0	0	1	0	0	0	0	1
144	NORDMAZEDONIEN	2	0	0	0	0	0	0	0	0	0	0	0	0	0	0	0	0	0	0	0	0
146	Moldau, Republik	4	0	0	0	0	0	0	0	0	0	3	0	0	0	0	3	3	0	0	0	1
148	NIEDERLANDE	3	0	0	0	0	0	0	0	0	0	1	0	0	0	1	0	0	0	0	0	2
150	KOSOVO	2	0	0	0	0	0	0	0	0	0	0	0	0	0	0	0	0	0	0	0	2
151	ÖSTERREICH	2	0	0	0	0	0	0	0	0	0	1	0	0	0	0	0	0	0	0	0	0
152	POLEN	13	0	0	0	0	0	0	0	0	0	7	1	0	0	0	2	2	1	1	0	4
154	RUMÄNIEN	34	0	0	0	0	0	0	0	0	0	14	0	0	0	1	6	5	0	0	0	17
155	SLOWAKEI	1	0	0	0	0	0	0	0	0	0	0	0	0	0	0	0	0	0	0	0	0
160	RUSSISCHE FÖDERATION	6	0	0	0	0	0	0	0	0	0	0	0	0	0	0	0	0	0	0	0	1
161	SPANIEN	1	0	0	0	0	0	0	0	0	0	0	0	0	0	0	0	0	0	0	0	0
163	TÜRKEI	11	0	0	0	0	0	0	0	0	0	0	0	0	0	0	0	0	0	0	0	6
164	TSCHECHISCHE REPUBLIK	1	0	0	0	0	0	0	0	0	0	0	0	0	0	0	0	0	0	0	0	1
165	UNGARN	3	0	0	0	0	0	0	0	0	0	1	0	0	0	0	1	1	0	0	0	1
166	UKRAINE	94	0	0	0	0	0	0	0	0	0	41	0	2	0	0	25	25	0	0	0	10
170	SERBIEN	2	0	0	0	0	0	0	0	0	0	1	0	0	0	0	1	1	0	0	0	1
221	ALGERIEN	1	0	0	0	0	0	0	0	0	0	1	0	0	0	0	0	0	0	0	1	0
224	ERITREA	4	0	0	0	0	0	0	0	0	0	0	0	0	0	0	0	0	0	0	0	1
232	NIGERIA	7	0	0	0	0	0	0	0	0	0	0	0	0	0	0	0	0	0	0	0	1
238	GHANA	1	0	0	0	0	0	0	0	0	0	0	0	0	0	0	0	0	0	0	0	1
247	LIBERIA	1	0	0	0	0	0	0	0	0	0	0	0	0	0	0	0	0	0	0	0	1
248	LIBYEN	9	0	0	0	0	0	0	0	0	0	3	0	0	0	0	1	1	0	0	1	3
252	MAROKKO	3	0	0	0	0	0	0	0	0	0	0	0	0	0	0	0	0	0	0	0	2
269	SENEGAL	1	0	0	0	0	0	0	0	0	0	1	0	0	0	0	1	1	0	0	0	0
273	SOMALIA	3	0	0	0	0	0	0	0	0	0	0	0	0	0	0	0	0	0	0	0	1
285	TUNESIEN	1	0	0	0	0	0	0	0	0	0	0	0	0	0	0	0	0	0	0	0	0
287	ÄGYPTEN	1	0	0	0	0	0	0	0	0	0	0	0	0	0	0	0	0	0	0	0	0
335	DOMINIKANISCHE REPUBLIK	1	0	0	0	0	0	0	0	0	0	0	0	0	0	0	0	0	0	0	0	0
351	KUBA	1	0	0	0	0	0	0	0	0	0	0	0	0	0	0	0	0	0	0	0	1
422	ARMENIEN	4	0	0	0	0	0	0	0	0	0	1	0	0	0	0	1	1	0	0	0	0
423	AFGHANISTAN	45	0	0	0	0	0	2	1	1	1	6	1	0	0	0	1	1	4	0	0	1

425	ASERBAIDSCHAN	3	0	0	0	0	0	0	0	0	0	0	0	0	0	0	0	0	0	0	0	2
430	GEORGIEN	45	4	4	1	1	1	0	0	0	0	30	0	0	3	0	26	22	0	0	0	11
432	VIETNAM	2	0	0	0	0	0	0	0	0	0	0	0	0	0	0	0	0	0	0	0	1
436	INDIEN	1	0	0	0	0	0	0	0	0	0	0	0	0	0	0	0	0	0	0	0	0
438	IRAK	5	0	0	0	0	0	0	0	0	0	0	0	0	0	0	0	0	0	0	0	1
441	ISRAEL	2	0	0	0	0	0	0	0	0	0	0	0	0	0	0	0	0	0	0	0	1
451	LIBANON	1	0	0	0	0	0	0	0	0	0	0	0	0	0	0	0	0	0	0	0	1
458	NEPAL	1	0	0	0	0	0	0	0	0	0	0	0	0	0	0	0	0	0	0	0	0
461	PAKISTAN	1	0	0	0	0	0	0	0	0	0	0	0	0	0	0	0	0	0	0	0	0
475	SYRIEN, ARABISCHE REPUBLIK	39	0	0	0	0	0	0	0	0	0	6	0	0	0	0	5	5	1	0	0	4
997	STAATENLOS	1	0	0	0	0	0	0	0	0	0	0	0	0	0	0	0	0	0	0	0	0
998	UNGEKLÄRT	6	0	0	0	0	0	0	0	0	0	1	0	0	0	0	1	1	0	0	0	2

Polizeiliche Kriminalstatistik
Art: Straftaten und Staatsangehörigkeit nichtdeutscher TV

Tabelle 62 Blatt 6 Erstellungsdatum: 08.04.2025
Bereich: SAALFELD-RUDOLSTADT_KREIS / T6
Berechnungszeitraum vom 01.01.2024 bis 31.12.2024

Schlüs-selzahl Staat	S t a a t	TV ----	Straftatenschlüssel 510000	511000	511200	511210	511211	511212	511300	514000	514300	515000	515001	516000	516200	516500	516510	516520	517000	517100	517800	518200
1	2	3	4	5	6	7	8	9	10	11	12	13	14	15	16	17	18	19	20	21	22	23
...	.....	395	71	8	3	3	2	1	5	1	1	20	20	3	1	2	1	1	40	2	1	1
121	ALBANIEN	4	1	0	0	0	0	0	0	0	0	0	0	0	0	0	0	0	1	0	0	0
122	BOSNIEN und HERZEGOWINA	1	0	0	0	0	0	0	0	0	0	0	0	0	0	0	0	0	0	0	0	0
124	BELGIEN	2	0	0	0	0	0	0	0	0	0	0	0	0	0	0	0	0	0	0	0	0
125	BULGARIEN	8	2	1	0	0	0	0	1	0	0	0	0	0	0	0	0	0	1	0	0	0
130	KROATIEN	2	0	0	0	0	0	0	0	0	0	0	0	0	0	0	0	0	0	0	0	0
134	GRIECHENLAND	1	0	0	0	0	0	0	0	0	0	0	0	0	0	0	0	0	0	0	0	0
137	ITALIEN	1	1	1	0	0	0	0	1	0	0	0	0	0	0	0	0	0	0	0	0	0
139	LETTLAND	3	2	1	0	0	0	0	1	0	0	1	1	0	0	0	0	0	0	0	0	0
142	LITAUEN	4	1	0	0	0	0	0	0	0	0	1	1	0	0	0	0	0	0	0	0	0
144	NORDMAZEDONIEN	2	0	0	0	0	0	0	0	0	0	0	0	0	0	0	0	0	0	0	0	0
146	Moldau, Republik	4	1	0	0	0	0	0	0	0	0	1	1	0	0	0	0	0	0	0	0	0
148	NIEDERLANDE	3	2	0	0	0	0	0	0	0	0	0	0	0	0	0	0	0	2	0	0	0
150	KOSOVO	2	2	0	0	0	0	0	0	0	0	0	0	0	0	0	0	0	2	0	0	0
151	ÖSTERREICH	2	0	0	0	0	0	0	0	0	0	0	0	0	0	0	0	0	0	0	0	0
152	POLEN	13	3	0	0	0	0	0	0	0	0	0	0	1	1	0	0	0	2	1	0	0
154	RUMÄNIEN	34	11	1	0	0	0	0	1	1	1	0	0	0	0	0	0	0	9	1	0	1
155	SLOWAKEI	1	0	0	0	0	0	0	0	0	0	0	0	0	0	0	0	0	0	0	0	0
160	RUSSISCHE FÖDERATION	6	1	0	0	0	0	0	0	0	0	0	0	0	0	0	0	0	1	0	0	0
161	SPANIEN	1	0	0	0	0	0	0	0	0	0	0	0	0	0	0	0	0	0	0	0	0
163	TÜRKEI	11	3	0	0	0	0	0	0	0	0	2	2	0	0	0	0	0	1	0	0	0
164	TSCHECHISCHE REPUBLIK	1	1	0	0	0	0	0	0	0	0	0	0	1	0	1	0	1	0	0	0	0
165	UNGARN	3	1	0	0	0	0	0	0	0	0	1	1	0	0	0	0	0	0	0	0	0
166	UKRAINE	94	6	0	0	0	0	0	0	0	0	5	5	0	0	0	0	0	1	0	1	0
170	SERBIEN	2	0	0	0	0	0	0	0	0	0	0	0	0	0	0	0	0	0	0	0	0
221	ALGERIEN	1	0	0	0	0	0	0	0	0	0	0	0	0	0	0	0	0	0	0	0	0
224	ERITREA	4	1	0	0	0	0	0	0	0	0	0	0	1	0	1	1	0	0	0	0	0
232	NIGERIA	7	1	0	0	0	0	0	0	0	0	0	0	0	0	0	0	0	1	0	0	0
238	GHANA	1	1	0	0	0	0	0	0	0	0	1	1	0	0	0	0	0	0	0	0	0
247	LIBERIA	1	1	0	0	0	0	0	0	0	0	0	0	0	0	0	0	0	1	0	0	0
248	LIBYEN	9	3	0	0	0	0	0	0	0	0	0	0	0	0	0	0	0	3	0	0	0
252	MAROKKO	3	2	0	0	0	0	0	0	0	0	2	2	0	0	0	0	0	0	0	0	0
269	SENEGAL	1	0	0	0	0	0	0	0	0	0	0	0	0	0	0	0	0	0	0	0	0
273	SOMALIA	3	1	0	0	0	0	0	0	0	0	1	1	0	0	0	0	0	0	0	0	0
285	TUNESIEN	1	0	0	0	0	0	0	0	0	0	0	0	0	0	0	0	0	0	0	0	0
287	ÄGYPTEN	1	0	0	0	0	0	0	0	0	0	0	0	0	0	0	0	0	0	0	0	0
335	DOMINIKANISCHE REPUBLIK	1	0	0	0	0	0	0	0	0	0	0	0	0	0	0	0	0	0	0	0	0
351	KUBA	1	1	1	0	0	0	0	1	0	0	0	0	0	0	0	0	0	0	0	0	0
422	ARMENIEN	4	0	0	0	0	0	0	0	0	0	0	0	0	0	0	0	0	0	0	0	0
423	AFGHANISTAN	45	0	0	0	0	0	0	0	0	0	0	0	0	0	0	0	0	0	0	0	0

425	ASERBAIDSCHAN	3	1	0	0	0	0	0	0	0	0	1	1	0	0	0	0	0	0	0	0	0
430	GEORGIEN	45	11	3	3	3	2	1	0	0	0	0	0	0	0	0	0	0	9	0	0	0
432	VIETNAM	2	1	0	0	0	0	0	0	0	0	0	0	0	0	0	0	0	1	0	0	0
436	INDIEN	1	0	0	0	0	0	0	0	0	0	0	0	0	0	0	0	0	0	0	0	0
438	IRAK	5	1	0	0	0	0	0	0	0	0	1	1	0	0	0	0	0	0	0	0	0
441	ISRAEL	2	1	0	0	0	0	0	0	0	0	1	1	0	0	0	0	0	0	0	0	0
451	LIBANON	1	1	0	0	0	0	0	0	0	0	1	1	0	0	0	0	0	0	0	0	0
458	NEPAL	1	0	0	0	0	0	0	0	0	0	0	0	0	0	0	0	0	0	0	0	0
461	PAKISTAN	1	0	0	0	0	0	0	0	0	0	0	0	0	0	0	0	0	0	0	0	0
475	SYRIEN, ARABISCHE REPUBLIK	39	4	0	0	0	0	0	0	0	0	0	0	0	0	0	0	0	4	0	0	0
997	STAATENLOS	1	0	0	0	0	0	0	0	0	0	0	0	0	0	0	0	0	0	0	0	0
998	UNGEKLÄRT	6	2	0	0	0	0	0	0	0	0	1	1	0	0	0	0	0	1	0	0	0

Polizeiliche Kriminalstatistik
Art: Straftaten und Staatsangehörigkeit nichtdeutscher TV

Tabelle 62 Blatt 7 Erstellungsdatum: 08.04.2025
Bereich: SAALFELD-RUDOLSTADT_KREIS / T6
Berechnungszeitraum vom 01.01.2024 bis 31.12.2024

Schlüs-selzahl Staat	S t a a t	TV ----	Straftatenschlüssel 518300	518301	518900	520000	523000	530000	530079	531000	540000	540020	540029	543000	543010	600000	610000	610079	620000	620001	620013	620014
1	2	3	4	5	6	7	8	9	10	11	12	13	14	15	16	17	18	19	20	21	22	23
...	.....	395	2	2	34	2	2	8	5	3	12	10	10	2	2	71	3	3	22	2	1	1
121	ALBANIEN	4	0	0	1	0	0	0	0	0	0	0	0	0	0	0	0	0	0	0	0	0
122	BOSNIEN und HERZEGOWINA	1	0	0	0	0	0	0	0	0	0	0	0	0	0	0	0	0	0	0	0	0
124	BELGIEN	2	0	0	0	0	0	0	0	0	1	1	1	0	0	1	0	0	0	0	0	0
125	BULGARIEN	8	1	1	0	0	0	0	0	0	0	0	0	0	0	0	0	0	0	0	0	0
130	KROATIEN	2	0	0	0	0	0	0	0	0	0	0	0	0	0	0	0	0	0	0	0	0
134	GRIECHENLAND	1	0	0	0	0	0	0	0	0	1	0	0	1	1	0	0	0	0	0	0	0
137	ITALIEN	1	0	0	0	0	0	0	0	0	0	0	0	0	0	0	0	0	0	0	0	0
139	LETTLAND	3	0	0	0	0	0	0	0	0	0	0	0	0	0	1	0	0	0	0	0	0
142	LITAUEN	4	0	0	0	0	0	0	0	0	0	0	0	0	0	0	0	0	0	0	0	0
144	NORDMAZEDONIEN	2	0	0	0	0	0	0	0	0	0	0	0	0	0	0	0	0	0	0	0	0
146	Moldau, Republik	4	0	0	0	0	0	0	0	0	0	0	0	0	0	2	0	0	2	0	0	0
148	NIEDERLANDE	3	0	0	2	0	0	0	0	0	1	1	1	0	0	0	0	0	0	0	0	0
150	KOSOVO	2	0	0	2	0	0	1	1	0	0	0	0	0	0	1	0	0	1	0	0	0
151	ÖSTERREICH	2	0	0	0	0	0	0	0	0	0	0	0	0	0	0	0	0	0	0	0	0
152	POLEN	13	0	0	1	0	0	0	0	0	1	1	1	0	0	3	0	0	1	0	0	0
154	RUMÄNIEN	34	0	0	7	2	2	4	2	2	0	0	0	0	0	6	0	0	0	0	0	0
155	SLOWAKEI	1	0	0	0	0	0	0	0	0	0	0	0	0	0	1	0	0	0	0	0	0
160	RUSSISCHE FÖDERATION	6	0	0	1	0	0	0	0	0	0	0	0	0	0	4	1	1	2	0	0	0
161	SPANIEN	1	0	0	0	0	0	0	0	0	0	0	0	0	0	0	0	0	0	0	0	0
163	TÜRKEI	11	0	0	1	0	0	0	0	0	3	3	3	0	0	0	0	0	0	0	0	0
164	TSCHECHISCHE REPUBLIK	1	0	0	0	0	0	0	0	0	0	0	0	0	0	0	0	0	0	0	0	0
165	UNGARN	3	0	0	0	0	0	0	0	0	0	0	0	0	0	0	0	0	0	0	0	0
166	UKRAINE	94	0	0	0	0	0	2	1	1	3	2	2	1	1	16	0	0	4	0	0	0
170	SERBIEN	2	0	0	0	0	0	0	0	0	1	1	1	0	0	0	0	0	0	0	0	0
221	ALGERIEN	1	0	0	0	0	0	0	0	0	0	0	0	0	0	0	0	0	0	0	0	0
224	ERITREA	4	0	0	0	0	0	0	0	0	0	0	0	0	0	2	0	0	0	0	0	0
232	NIGERIA	7	1	1	0	0	0	0	0	0	0	0	0	0	0	5	0	0	1	0	0	0
238	GHANA	1	0	0	0	0	0	0	0	0	0	0	0	0	0	0	0	0	0	0	0	0
247	LIBERIA	1	0	0	1	0	0	0	0	0	0	0	0	0	0	0	0	0	0	0	0	0
248	LIBYEN	9	0	0	3	0	0	0	0	0	0	0	0	0	0	2	0	0	1	1	0	0
252	MAROKKO	3	0	0	0	0	0	0	0	0	0	0	0	0	0	0	0	0	0	0	0	0
269	SENEGAL	1	0	0	0	0	0	0	0	0	0	0	0	0	0	0	0	0	0	0	0	0
273	SOMALIA	3	0	0	0	0	0	0	0	0	0	0	0	0	0	2	0	0	1	0	0	0
285	TUNESIEN	1	0	0	0	0	0	0	0	0	0	0	0	0	0	1	0	0	0	0	0	0
287	ÄGYPTEN	1	0	0	0	0	0	0	0	0	0	0	0	0	0	0	0	0	0	0	0	0
335	DOMINIKANISCHE REPUBLIK	1	0	0	0	0	0	0	0	0	0	0	0	0	0	1	0	0	0	0	0	0
351	KUBA	1	0	0	0	0	0	0	0	0	0	0	0	0	0	0	0	0	0	0	0	0
422	ARMENIEN	4	0	0	0	0	0	0	0	0	0	0	0	0	0	0	0	0	0	0	0	0
423	AFGHANISTAN	45	0	0	0	0	0	1	1	0	0	0	0	0	0	14	1	1	5	1	1	1

425	ASERBAIDSCHAN	3	0	0	0	0	0	0	0	0	1	1	1	0	0	0	0	0	0	0	0	0
430	GEORGIEN	45	0	0	9	0	0	0	0	0	0	0	0	0	0	1	0	0	0	0	0	0
432	VIETNAM	2	0	0	1	0	0	0	0	0	0	0	0	0	0	0	0	0	0	0	0	0
436	INDIEN	1	0	0	0	0	0	0	0	0	0	0	0	0	0	0	0	0	0	0	0	0
438	IRAK	5	0	0	0	0	0	0	0	0	0	0	0	0	0	1	0	0	1	0	0	0
441	ISRAEL	2	0	0	0	0	0	0	0	0	0	0	0	0	0	0	0	0	0	0	0	0
451	LIBANON	1	0	0	0	0	0	0	0	0	0	0	0	0	0	0	0	0	0	0	0	0
458	NEPAL	1	0	0	0	0	0	0	0	0	0	0	0	0	0	0	0	0	0	0	0	0
461	PAKISTAN	1	0	0	0	0	0	0	0	0	0	0	0	0	0	0	0	0	0	0	0	0
475	SYRIEN, ARABISCHE REPUBLIK	39	0	0	4	0	0	0	0	0	0	0	0	0	0	6	1	1	3	0	0	0
997	STAATENLOS	1	0	0	0	0	0	0	0	0	0	0	0	0	0	0	0	0	0	0	0	0
998	UNGEKLÄRT	6	0	0	1	0	0	0	0	0	0	0	0	0	0	1	0	0	0	0	0	0

Polizeiliche Kriminalstatistik
Art: Straftaten und Staatsangehörigkeit nichtdeutscher TV

Tabelle 62 Blatt 8 Erstellungsdatum: 08.04.2025
Bereich: SAALFELD-RUDOLSTADT_KREIS / T6
Berechnungszeitraum vom 01.01.2024 bis 31.12.2024

Schlüs-selzahl Staat	S t a a t	TV ----	Straftatenschlüssel 621000	621100	621110	621120	622000	622100	624000	624079	630000	633000	640000	640010	660000	662000	662001	663000	670000	670001	670007	670024
1	2	3	4	5	6	7	8	9	10	11	12	13	14	15	16	17	18	19	20	21	22	23
...	.....	395	6	6	3	4	11	11	1	1	4	4	1	1	2	1	1	1	48	3	1	1
121	ALBANIEN	4	0	0	0	0	0	0	0	0	0	0	0	0	0	0	0	0	0	0	0	0
122	BOSNIEN und HERZEGOWINA	1	0	0	0	0	0	0	0	0	0	0	0	0	0	0	0	0	0	0	0	0
124	BELGIEN	2	0	0	0	0	0	0	0	0	0	0	0	0	0	0	0	0	1	0	0	0
125	BULGARIEN	8	0	0	0	0	0	0	0	0	0	0	0	0	0	0	0	0	0	0	0	0
130	KROATIEN	2	0	0	0	0	0	0	0	0	0	0	0	0	0	0	0	0	0	0	0	0
134	GRIECHENLAND	1	0	0	0	0	0	0	0	0	0	0	0	0	0	0	0	0	0	0	0	0
137	ITALIEN	1	0	0	0	0	0	0	0	0	0	0	0	0	0	0	0	0	0	0	0	0
139	LETTLAND	3	0	0	0	0	0	0	0	0	0	0	0	0	1	0	0	1	0	0	0	0
142	LITAUEN	4	0	0	0	0	0	0	0	0	0	0	0	0	0	0	0	0	0	0	0	0
144	NORDMAZEDONIEN	2	0	0	0	0	0	0	0	0	0	0	0	0	0	0	0	0	0	0	0	0
146	Moldau, Republik	4	0	0	0	0	2	2	0	0	0	0	0	0	0	0	0	0	0	0	0	0
148	NIEDERLANDE	3	0	0	0	0	0	0	0	0	0	0	0	0	0	0	0	0	0	0	0	0
150	KOSOVO	2	0	0	0	0	1	1	0	0	0	0	0	0	0	0	0	0	1	0	0	0
151	ÖSTERREICH	2	0	0	0	0	0	0	0	0	0	0	0	0	0	0	0	0	0	0	0	0
152	POLEN	13	1	1	1	0	0	0	0	0	0	0	0	0	0	0	0	0	2	0	0	0
154	RUMÄNIEN	34	0	0	0	0	0	0	0	0	0	0	0	0	0	0	0	0	6	3	1	0
155	SLOWAKEI	1	0	0	0	0	0	0	0	0	0	0	0	0	0	0	0	0	1	0	0	0
160	RUSSISCHE FÖDERATION	6	1	1	1	1	1	1	0	0	0	0	0	0	0	0	0	0	3	0	0	0
161	SPANIEN	1	0	0	0	0	0	0	0	0	0	0	0	0	0	0	0	0	0	0	0	0
163	TÜRKEI	11	0	0	0	0	0	0	0	0	0	0	0	0	0	0	0	0	0	0	0	0
164	TSCHECHISCHE REPUBLIK	1	0	0	0	0	0	0	0	0	0	0	0	0	0	0	0	0	0	0	0	0
165	UNGARN	3	0	0	0	0	0	0	0	0	0	0	0	0	0	0	0	0	0	0	0	0
166	UKRAINE	94	2	2	0	2	2	2	0	0	0	0	1	1	1	1	1	0	12	0	0	0
170	SERBIEN	2	0	0	0	0	0	0	0	0	0	0	0	0	0	0	0	0	0	0	0	0
221	ALGERIEN	1	0	0	0	0	0	0	0	0	0	0	0	0	0	0	0	0	0	0	0	0
224	ERITREA	4	0	0	0	0	0	0	0	0	0	0	0	0	0	0	0	0	2	0	0	0
232	NIGERIA	7	0	0	0	0	1	1	0	0	3	3	0	0	0	0	0	0	1	0	0	0
238	GHANA	1	0	0	0	0	0	0	0	0	0	0	0	0	0	0	0	0	0	0	0	0
247	LIBERIA	1	0	0	0	0	0	0	0	0	0	0	0	0	0	0	0	0	0	0	0	0
248	LIBYEN	9	0	0	0	0	0	0	0	0	0	0	0	0	0	0	0	0	1	0	0	0
252	MAROKKO	3	0	0	0	0	0	0	0	0	0	0	0	0	0	0	0	0	0	0	0	0
269	SENEGAL	1	0	0	0	0	0	0	0	0	0	0	0	0	0	0	0	0	0	0	0	0
273	SOMALIA	3	1	1	0	1	0	0	0	0	0	0	0	0	0	0	0	0	2	0	0	0
285	TUNESIEN	1	0	0	0	0	0	0	0	0	0	0	0	0	0	0	0	0	1	0	0	0
287	ÄGYPTEN	1	0	0	0	0	0	0	0	0	0	0	0	0	0	0	0	0	0	0	0	0
335	DOMINIKANISCHE REPUBLIK	1	0	0	0	0	0	0	0	0	0	0	0	0	0	0	0	0	1	0	0	0
351	KUBA	1	0	0	0	0	0	0	0	0	0	0	0	0	0	0	0	0	0	0	0	0
422	ARMENIEN	4	0	0	0	0	0	0	0	0	0	0	0	0	0	0	0	0	0	0	0	0
423	AFGHANISTAN	45	1	1	1	0	1	1	0	0	0	0	0	0	0	0	0	0	11	0	0	0

425	ASERBAIDSCHAN	3	0	0	0	0	0	0	0	0	0	0	0	0	0	0	0	0	0	0	0	0
430	GEORGIEN	45	0	0	0	0	0	0	0	0	1	1	0	0	0	0	0	0	0	0	0	0
432	VIETNAM	2	0	0	0	0	0	0	0	0	0	0	0	0	0	0	0	0	0	0	0	0
436	INDIEN	1	0	0	0	0	0	0	0	0	0	0	0	0	0	0	0	0	0	0	0	0
438	IRAK	5	0	0	0	0	1	1	0	0	0	0	0	0	0	0	0	0	0	0	0	0
441	ISRAEL	2	0	0	0	0	0	0	0	0	0	0	0	0	0	0	0	0	0	0	0	0
451	LIBANON	1	0	0	0	0	0	0	0	0	0	0	0	0	0	0	0	0	0	0	0	0
458	NEPAL	1	0	0	0	0	0	0	0	0	0	0	0	0	0	0	0	0	0	0	0	0
461	PAKISTAN	1	0	0	0	0	0	0	0	0	0	0	0	0	0	0	0	0	0	0	0	0
475	SYRIEN, ARABISCHE REPUBLIK	39	0	0	0	0	2	2	1	1	0	0	0	0	0	0	0	0	2	0	0	0
997	STAATENLOS	1	0	0	0	0	0	0	0	0	0	0	0	0	0	0	0	0	0	0	0	0
998	UNGEKLÄRT	6	0	0	0	0	0	0	0	0	0	0	0	0	0	0	0	0	1	0	0	1

Polizeiliche Kriminalstatistik
Art: Straftaten und Staatsangehörigkeit nichtdeutscher TV

Tabelle 62 Blatt 9 Erstellungsdatum: 08.04.2025
Bereich: SAALFELD-RUDOLSTADT_KREIS / T6
Berechnungszeitraum vom 01.01.2024 bis 31.12.2024

Schlüs-selzahl Staat	S t a a t	TV ----	Straftatenschlüssel 670027	672000	673000	673010	673030	673100	673110	673130	674000	674010	674011	674012	674019	674100	674119	674200	674220	674300	674310	674311
1	2	3	4	5	6	7	8	9	10	11	12	13	14	15	16	17	18	19	20	21	22	23
...	.....	395	1	1	20	16	1	3	2	1	25	17	1	2	14	2	2	1	1	5	5	1
121	ALBANIEN	4	0	0	0	0	0	0	0	0	0	0	0	0	0	0	0	0	0	0	0	0
122	BOSNIEN und HERZEGOWINA	1	0	0	0	0	0	0	0	0	0	0	0	0	0	0	0	0	0	0	0	0
124	BELGIEN	2	0	0	1	1	0	0	0	0	0	0	0	0	0	0	0	0	0	0	0	0
125	BULGARIEN	8	0	0	0	0	0	0	0	0	0	0	0	0	0	0	0	0	0	0	0	0
130	KROATIEN	2	0	0	0	0	0	0	0	0	0	0	0	0	0	0	0	0	0	0	0	0
134	GRIECHENLAND	1	0	0	0	0	0	0	0	0	0	0	0	0	0	0	0	0	0	0	0	0
137	ITALIEN	1	0	0	0	0	0	0	0	0	0	0	0	0	0	0	0	0	0	0	0	0
139	LETTLAND	3	0	0	0	0	0	0	0	0	0	0	0	0	0	0	0	0	0	0	0	0
142	LITAUEN	4	0	0	0	0	0	0	0	0	0	0	0	0	0	0	0	0	0	0	0	0
144	NORDMAZEDONIEN	2	0	0	0	0	0	0	0	0	0	0	0	0	0	0	0	0	0	0	0	0
146	Moldau, Republik	4	0	0	0	0	0	0	0	0	0	0	0	0	0	0	0	0	0	0	0	0
148	NIEDERLANDE	3	0	0	0	0	0	0	0	0	0	0	0	0	0	0	0	0	0	0	0	0
150	KOSOVO	2	0	0	0	0	0	0	0	0	1	0	0	0	0	1	1	0	0	0	0	0
151	ÖSTERREICH	2	0	0	0	0	0	0	0	0	0	0	0	0	0	0	0	0	0	0	0	0
152	POLEN	13	0	0	2	1	1	0	0	0	0	0	0	0	0	0	0	0	0	0	0	0
154	RUMÄNIEN	34	0	0	1	1	0	0	0	0	1	1	0	0	1	0	0	0	0	0	0	0
155	SLOWAKEI	1	0	0	0	0	0	0	0	0	1	1	0	0	1	0	0	0	0	0	0	0
160	RUSSISCHE FÖDERATION	6	0	1	2	2	0	0	0	0	1	0	0	0	0	0	0	0	0	1	1	1
161	SPANIEN	1	0	0	0	0	0	0	0	0	0	0	0	0	0	0	0	0	0	0	0	0
163	TÜRKEI	11	0	0	0	0	0	0	0	0	0	0	0	0	0	0	0	0	0	0	0	0
164	TSCHECHISCHE REPUBLIK	1	0	0	0	0	0	0	0	0	0	0	0	0	0	0	0	0	0	0	0	0
165	UNGARN	3	0	0	0	0	0	0	0	0	0	0	0	0	0	0	0	0	0	0	0	0
166	UKRAINE	94	1	0	3	3	0	0	0	0	10	7	1	0	6	1	1	0	0	2	2	0
170	SERBIEN	2	0	0	0	0	0	0	0	0	0	0	0	0	0	0	0	0	0	0	0	0
221	ALGERIEN	1	0	0	0	0	0	0	0	0	0	0	0	0	0	0	0	0	0	0	0	0
224	ERITREA	4	0	0	2	2	0	0	0	0	0	0	0	0	0	0	0	0	0	0	0	0
232	NIGERIA	7	0	0	1	1	0	0	0	0	0	0	0	0	0	0	0	0	0	0	0	0
238	GHANA	1	0	0	0	0	0	0	0	0	0	0	0	0	0	0	0	0	0	0	0	0
247	LIBERIA	1	0	0	0	0	0	0	0	0	0	0	0	0	0	0	0	0	0	0	0	0
248	LIBYEN	9	0	0	0	0	0	0	0	0	1	1	0	0	1	0	0	0	0	0	0	0
252	MAROKKO	3	0	0	0	0	0	0	0	0	0	0	0	0	0	0	0	0	0	0	0	0
269	SENEGAL	1	0	0	0	0	0	0	0	0	0	0	0	0	0	0	0	0	0	0	0	0
273	SOMALIA	3	0	0	0	0	0	0	0	0	2	1	0	0	1	0	0	0	0	1	1	0
285	TUNESIEN	1	0	0	1	1	0	0	0	0	0	0	0	0	0	0	0	0	0	0	0	0
287	ÄGYPTEN	1	0	0	0	0	0	0	0	0	0	0	0	0	0	0	0	0	0	0	0	0
335	DOMINIKANISCHE REPUBLIK	1	0	0	1	0	0	1	0	1	0	0	0	0	0	0	0	0	0	0	0	0
351	KUBA	1	0	0	0	0	0	0	0	0	0	0	0	0	0	0	0	0	0	0	0	0
422	ARMENIEN	4	0	0	0	0	0	0	0	0	0	0	0	0	0	0	0	0	0	0	0	0
423	AFGHANISTAN	45	0	0	5	3	0	2	2	0	6	4	0	2	2	0	0	1	1	1	1	0

425	ASERBAIDSCHAN	3	0	0	0	0	0	0	0	0	0	0	0	0	0	0	0	0	0	0	0	0
430	GEORGIEN	45	0	0	0	0	0	0	0	0	0	0	0	0	0	0	0	0	0	0	0	0
432	VIETNAM	2	0	0	0	0	0	0	0	0	0	0	0	0	0	0	0	0	0	0	0	0
436	INDIEN	1	0	0	0	0	0	0	0	0	0	0	0	0	0	0	0	0	0	0	0	0
438	IRAK	5	0	0	0	0	0	0	0	0	0	0	0	0	0	0	0	0	0	0	0	0
441	ISRAEL	2	0	0	0	0	0	0	0	0	0	0	0	0	0	0	0	0	0	0	0	0
451	LIBANON	1	0	0	0	0	0	0	0	0	0	0	0	0	0	0	0	0	0	0	0	0
458	NEPAL	1	0	0	0	0	0	0	0	0	0	0	0	0	0	0	0	0	0	0	0	0
461	PAKISTAN	1	0	0	0	0	0	0	0	0	0	0	0	0	0	0	0	0	0	0	0	0
475	SYRIEN, ARABISCHE REPUBLIK	39	0	0	1	1	0	0	0	0	2	2	0	0	2	0	0	0	0	0	0	0
997	STAATENLOS	1	0	0	0	0	0	0	0	0	0	0	0	0	0	0	0	0	0	0	0	0
998	UNGEKLÄRT	6	0	0	0	0	0	0	0	0	0	0	0	0	0	0	0	0	0	0	0	0

Polizeiliche Kriminalstatistik
Art: Straftaten und Staatsangehörigkeit nichtdeutscher TV

Tabelle 62 Blatt 10 Erstellungsdatum: 08.04.2025
Bereich: SAALFELD-RUDOLSTADT_KREIS / T6
Berechnungszeitraum vom 01.01.2024 bis 31.12.2024

Schlüs-selzahl Staat	S t a a t	TV ----	Straftatenschlüssel 674319	700000	710000	716000	716400	716430	716433	716470	720000	725000	725300	725310	725311	725320	725322	725700	725710	725711	725712	726000
1	2	3	4	5	6	7	8	9	10	11	12	13	14	15	16	17	18	19	20	21	22	23
...	.....	395	4	35	2	2	2	1	1	1	20	17	2	1	1	1	1	15	15	4	11	3
121	ALBANIEN	4	0	0	0	0	0	0	0	0	0	0	0	0	0	0	0	0	0	0	0	0
122	BOSNIEN und HERZEGOWINA	1	0	0	0	0	0	0	0	0	0	0	0	0	0	0	0	0	0	0	0	0
124	BELGIEN	2	0	0	0	0	0	0	0	0	0	0	0	0	0	0	0	0	0	0	0	0
125	BULGARIEN	8	0	0	0	0	0	0	0	0	0	0	0	0	0	0	0	0	0	0	0	0
130	KROATIEN	2	0	1	0	0	0	0	0	0	1	0	0	0	0	0	0	0	0	0	0	1
134	GRIECHENLAND	1	0	0	0	0	0	0	0	0	0	0	0	0	0	0	0	0	0	0	0	0
137	ITALIEN	1	0	0	0	0	0	0	0	0	0	0	0	0	0	0	0	0	0	0	0	0
139	LETTLAND	3	0	0	0	0	0	0	0	0	0	0	0	0	0	0	0	0	0	0	0	0
142	LITAUEN	4	0	0	0	0	0	0	0	0	0	0	0	0	0	0	0	0	0	0	0	0
144	NORDMAZEDONIEN	2	0	1	0	0	0	0	0	0	1	1	0	0	0	0	0	1	1	1	0	0
146	Moldau, Republik	4	0	0	0	0	0	0	0	0	0	0	0	0	0	0	0	0	0	0	0	0
148	NIEDERLANDE	3	0	0	0	0	0	0	0	0	0	0	0	0	0	0	0	0	0	0	0	0
150	KOSOVO	2	0	0	0	0	0	0	0	0	0	0	0	0	0	0	0	0	0	0	0	0
151	ÖSTERREICH	2	0	0	0	0	0	0	0	0	0	0	0	0	0	0	0	0	0	0	0	0
152	POLEN	13	0	1	0	0	0	0	0	0	0	0	0	0	0	0	0	0	0	0	0	0
154	RUMÄNIEN	34	0	0	0	0	0	0	0	0	0	0	0	0	0	0	0	0	0	0	0	0
155	SLOWAKEI	1	0	0	0	0	0	0	0	0	0	0	0	0	0	0	0	0	0	0	0	0
160	RUSSISCHE FÖDERATION	6	0	0	0	0	0	0	0	0	0	0	0	0	0	0	0	0	0	0	0	0
161	SPANIEN	1	0	0	0	0	0	0	0	0	0	0	0	0	0	0	0	0	0	0	0	0
163	TÜRKEI	11	0	0	0	0	0	0	0	0	0	0	0	0	0	0	0	0	0	0	0	0
164	TSCHECHISCHE REPUBLIK	1	0	0	0	0	0	0	0	0	0	0	0	0	0	0	0	0	0	0	0	0
165	UNGARN	3	0	0	0	0	0	0	0	0	0	0	0	0	0	0	0	0	0	0	0	0
166	UKRAINE	94	2	5	1	1	1	1	1	0	3	2	0	0	0	0	0	2	2	0	2	1
170	SERBIEN	2	0	0	0	0	0	0	0	0	0	0	0	0	0	0	0	0	0	0	0	0
221	ALGERIEN	1	0	0	0	0	0	0	0	0	0	0	0	0	0	0	0	0	0	0	0	0
224	ERITREA	4	0	0	0	0	0	0	0	0	0	0	0	0	0	0	0	0	0	0	0	0
232	NIGERIA	7	0	0	0	0	0	0	0	0	0	0	0	0	0	0	0	0	0	0	0	0
238	GHANA	1	0	0	0	0	0	0	0	0	0	0	0	0	0	0	0	0	0	0	0	0
247	LIBERIA	1	0	0	0	0	0	0	0	0	0	0	0	0	0	0	0	0	0	0	0	0
248	LIBYEN	9	0	1	0	0	0	0	0	0	0	0	0	0	0	0	0	0	0	0	0	0
252	MAROKKO	3	0	1	0	0	0	0	0	0	1	1	0	0	0	0	0	1	1	0	1	0
269	SENEGAL	1	0	0	0	0	0	0	0	0	0	0	0	0	0	0	0	0	0	0	0	0
273	SOMALIA	3	1	0	0	0	0	0	0	0	0	0	0	0	0	0	0	0	0	0	0	0
285	TUNESIEN	1	0	0	0	0	0	0	0	0	0	0	0	0	0	0	0	0	0	0	0	0
287	ÄGYPTEN	1	0	0	0	0	0	0	0	0	0	0	0	0	0	0	0	0	0	0	0	0
335	DOMINIKANISCHE REPUBLIK	1	0	0	0	0	0	0	0	0	0	0	0	0	0	0	0	0	0	0	0	0
351	KUBA	1	0	0	0	0	0	0	0	0	0	0	0	0	0	0	0	0	0	0	0	0
422	ARMENIEN	4	0	0	0	0	0	0	0	0	0	0	0	0	0	0	0	0	0	0	0	0
423	AFGHANISTAN	45	1	9	1	1	1	0	0	1	3	3	0	0	0	0	0	3	3	1	2	0

425	ASERBAIDSCHAN	3	0	0	0	0	0	0	0	0	0	0	0	0	0	0	0	0	0	0	0	0
430	GEORGIEN	45	0	0	0	0	0	0	0	0	0	0	0	0	0	0	0	0	0	0	0	0
432	VIETNAM	2	0	1	0	0	0	0	0	0	1	1	0	0	0	0	0	1	1	1	0	0
436	INDIEN	1	0	0	0	0	0	0	0	0	0	0	0	0	0	0	0	0	0	0	0	0
438	IRAK	5	0	1	0	0	0	0	0	0	1	0	0	0	0	0	0	0	0	0	0	1
441	ISRAEL	2	0	0	0	0	0	0	0	0	0	0	0	0	0	0	0	0	0	0	0	0
451	LIBANON	1	0	0	0	0	0	0	0	0	0	0	0	0	0	0	0	0	0	0	0	0
458	NEPAL	1	0	0	0	0	0	0	0	0	0	0	0	0	0	0	0	0	0	0	0	0
461	PAKISTAN	1	0	1	0	0	0	0	0	0	1	1	0	0	0	0	0	1	1	0	1	0
475	SYRIEN, ARABISCHE REPUBLIK	39	0	11	0	0	0	0	0	0	8	8	2	1	1	1	1	6	6	1	5	0
997	STAATENLOS	1	0	0	0	0	0	0	0	0	0	0	0	0	0	0	0	0	0	0	0	0
998	UNGEKLÄRT	6	0	2	0	0	0	0	0	0	0	0	0	0	0	0	0	0	0	0	0	0

Polizeiliche Kriminalstatistik
Art: Straftaten und Staatsangehörigkeit nichtdeutscher TV

Tabelle 62 Blatt 11 Erstellungsdatum: 08.04.2025
Bereich: SAALFELD-RUDOLSTADT_KREIS / T6
Berechnungszeitraum vom 01.01.2024 bis 31.12.2024

Schlüs-selzahl Staat	S t a a t	TV ----	Straftatenschlüssel 726200	730000	731000	731600	731601	731602	731700	731701	731702	731703	731800	732000	732700	732720	732722	732900	732910	734000	734800	734820
1	2	3	4	5	6	7	8	9	10	11	12	13	14	15	16	17	18	19	20	21	22	23
...	.....	395	3	13	10	2	1	1	3	1	1	1	5	2	1	1	1	1	1	1	1	1
121	ALBANIEN	4	0	0	0	0	0	0	0	0	0	0	0	0	0	0	0	0	0	0	0	0
122	BOSNIEN und HERZEGOWINA	1	0	0	0	0	0	0	0	0	0	0	0	0	0	0	0	0	0	0	0	0
124	BELGIEN	2	0	0	0	0	0	0	0	0	0	0	0	0	0	0	0	0	0	0	0	0
125	BULGARIEN	8	0	0	0	0	0	0	0	0	0	0	0	0	0	0	0	0	0	0	0	0
130	KROATIEN	2	1	0	0	0	0	0	0	0	0	0	0	0	0	0	0	0	0	0	0	0
134	GRIECHENLAND	1	0	0	0	0	0	0	0	0	0	0	0	0	0	0	0	0	0	0	0	0
137	ITALIEN	1	0	0	0	0	0	0	0	0	0	0	0	0	0	0	0	0	0	0	0	0
139	LETTLAND	3	0	0	0	0	0	0	0	0	0	0	0	0	0	0	0	0	0	0	0	0
142	LITAUEN	4	0	0	0	0	0	0	0	0	0	0	0	0	0	0	0	0	0	0	0	0
144	NORDMAZEDONIEN	2	0	0	0	0	0	0	0	0	0	0	0	0	0	0	0	0	0	0	0	0
146	Moldau, Republik	4	0	0	0	0	0	0	0	0	0	0	0	0	0	0	0	0	0	0	0	0
148	NIEDERLANDE	3	0	0	0	0	0	0	0	0	0	0	0	0	0	0	0	0	0	0	0	0
150	KOSOVO	2	0	0	0	0	0	0	0	0	0	0	0	0	0	0	0	0	0	0	0	0
151	ÖSTERREICH	2	0	0	0	0	0	0	0	0	0	0	0	0	0	0	0	0	0	0	0	0
152	POLEN	13	0	1	1	1	0	1	0	0	0	0	0	0	0	0	0	0	0	0	0	0
154	RUMÄNIEN	34	0	0	0	0	0	0	0	0	0	0	0	0	0	0	0	0	0	0	0	0
155	SLOWAKEI	1	0	0	0	0	0	0	0	0	0	0	0	0	0	0	0	0	0	0	0	0
160	RUSSISCHE FÖDERATION	6	0	0	0	0	0	0	0	0	0	0	0	0	0	0	0	0	0	0	0	0
161	SPANIEN	1	0	0	0	0	0	0	0	0	0	0	0	0	0	0	0	0	0	0	0	0
163	TÜRKEI	11	0	0	0	0	0	0	0	0	0	0	0	0	0	0	0	0	0	0	0	0
164	TSCHECHISCHE REPUBLIK	1	0	0	0	0	0	0	0	0	0	0	0	0	0	0	0	0	0	0	0	0
165	UNGARN	3	0	0	0	0	0	0	0	0	0	0	0	0	0	0	0	0	0	0	0	0
166	UKRAINE	94	1	1	1	0	0	0	1	0	1	0	0	0	0	0	0	0	0	0	0	0
170	SERBIEN	2	0	0	0	0	0	0	0	0	0	0	0	0	0	0	0	0	0	0	0	0
221	ALGERIEN	1	0	0	0	0	0	0	0	0	0	0	0	0	0	0	0	0	0	0	0	0
224	ERITREA	4	0	0	0	0	0	0	0	0	0	0	0	0	0	0	0	0	0	0	0	0
232	NIGERIA	7	0	0	0	0	0	0	0	0	0	0	0	0	0	0	0	0	0	0	0	0
238	GHANA	1	0	0	0	0	0	0	0	0	0	0	0	0	0	0	0	0	0	0	0	0
247	LIBERIA	1	0	0	0	0	0	0	0	0	0	0	0	0	0	0	0	0	0	0	0	0
248	LIBYEN	9	0	1	1	0	0	0	0	0	0	0	1	0	0	0	0	0	0	0	0	0
252	MAROKKO	3	0	0	0	0	0	0	0	0	0	0	0	0	0	0	0	0	0	0	0	0
269	SENEGAL	1	0	0	0	0	0	0	0	0	0	0	0	0	0	0	0	0	0	0	0	0
273	SOMALIA	3	0	0	0	0	0	0	0	0	0	0	0	0	0	0	0	0	0	0	0	0
285	TUNESIEN	1	0	0	0	0	0	0	0	0	0	0	0	0	0	0	0	0	0	0	0	0
287	ÄGYPTEN	1	0	0	0	0	0	0	0	0	0	0	0	0	0	0	0	0	0	0	0	0
335	DOMINIKANISCHE REPUBLIK	1	0	0	0	0	0	0	0	0	0	0	0	0	0	0	0	0	0	0	0	0
351	KUBA	1	0	0	0	0	0	0	0	0	0	0	0	0	0	0	0	0	0	0	0	0
422	ARMENIEN	4	0	0	0	0	0	0	0	0	0	0	0	0	0	0	0	0	0	0	0	0
423	AFGHANISTAN	45	0	5	5	1	1	0	1	0	0	1	3	0	0	0	0	0	0	0	0	0

425	ASERBAIDSCHAN	3	0	0	0	0	0	0	0	0	0	0	0	0	0	0	0	0	0	0	0	0
430	GEORGIEN	45	0	0	0	0	0	0	0	0	0	0	0	0	0	0	0	0	0	0	0	0
432	VIETNAM	2	0	0	0	0	0	0	0	0	0	0	0	0	0	0	0	0	0	0	0	0
436	INDIEN	1	0	0	0	0	0	0	0	0	0	0	0	0	0	0	0	0	0	0	0	0
438	IRAK	5	1	0	0	0	0	0	0	0	0	0	0	0	0	0	0	0	0	0	0	0
441	ISRAEL	2	0	0	0	0	0	0	0	0	0	0	0	0	0	0	0	0	0	0	0	0
451	LIBANON	1	0	0	0	0	0	0	0	0	0	0	0	0	0	0	0	0	0	0	0	0
458	NEPAL	1	0	0	0	0	0	0	0	0	0	0	0	0	0	0	0	0	0	0	0	0
461	PAKISTAN	1	0	0	0	0	0	0	0	0	0	0	0	0	0	0	0	0	0	0	0	0
475	SYRIEN, ARABISCHE REPUBLIK	39	0	3	2	0	0	0	1	1	0	0	1	1	0	0	0	1	1	0	0	0
997	STAATENLOS	1	0	0	0	0	0	0	0	0	0	0	0	0	0	0	0	0	0	0	0	0
998	UNGEKLÄRT	6	0	2	0	0	0	0	0	0	0	0	0	1	1	1	1	0	0	1	1	1

Polizeiliche Kriminalstatistik
Art: Straftaten und Staatsangehörigkeit nichtdeutscher TV

Tabelle 62 Blatt 12 Erstellungsdatum: 08.04.2025
Bereich: SAALFELD-RUDOLSTADT_KREIS / T6
Berechnungszeitraum vom 01.01.2024 bis 31.12.2024

Schlüs-selzahl Staat	S t a a t	TV ----	Straftatenschlüssel 734828	890000	891000	892000	892500	893000	897000	897100	898000	898200	898300	899000	899500							
1	2	3	4	5	6	7	8	9	10	11	12	13	14	15	16	17	18	19	20	21	22	23
...	.....	395	1	379	13	40	1	1	5	2	3	1	2	35	2							
121	ALBANIEN	4	0	4	0	0	0	0	0	0	0	0	0	0	0							
122	BOSNIEN und HERZEGOWINA	1	0	1	0	0	0	0	0	0	0	0	0	0	0							
124	BELGIEN	2	0	2	0	0	0	0	0	0	0	0	0	0	0							
125	BULGARIEN	8	0	8	0	1	0	0	0	0	0	0	0	1	0							
130	KROATIEN	2	0	2	0	0	0	0	0	0	0	0	0	0	0							
134	GRIECHENLAND	1	0	1	0	0	0	0	1	0	0	0	0	0	0							
137	ITALIEN	1	0	1	0	0	0	0	0	0	0	0	0	0	0							
139	LETTLAND	3	0	3	0	0	0	1	0	0	0	0	0	0	0							
142	LITAUEN	4	0	4	0	0	0	0	0	0	0	0	0	0	0							
144	NORDMAZEDONIEN	2	0	1	0	0	0	0	0	0	0	0	0	0	0							
146	Moldau, Republik	4	0	4	0	0	0	0	0	0	0	0	0	0	0							
148	NIEDERLANDE	3	0	3	0	0	0	0	0	0	0	0	0	0	0							
150	KOSOVO	2	0	2	0	0	0	0	0	0	0	0	0	1	0							
151	ÖSTERREICH	2	0	2	0	1	0	0	0	0	0	0	0	1	0							
152	POLEN	13	0	13	1	0	0	0	0	0	0	0	0	2	0							
154	RUMÄNIEN	34	0	34	0	0	0	0	0	0	0	0	0	0	0							
155	SLOWAKEI	1	0	1	0	0	0	0	0	0	0	0	0	0	0							
160	RUSSISCHE FÖDERATION	6	0	6	0	1	0	0	0	0	0	0	0	1	1							
161	SPANIEN	1	0	1	0	0	0	0	0	0	0	0	0	0	0							
163	TÜRKEI	11	0	11	0	0	0	0	0	0	0	0	0	0	0							
164	TSCHECHISCHE REPUBLIK	1	0	1	0	0	0	0	1	1	0	0	0	0	0							
165	UNGARN	3	0	3	0	0	0	0	0	0	0	0	0	0	0							
166	UKRAINE	94	0	92	1	10	0	0	1	0	2	1	1	9	1							
170	SERBIEN	2	0	2	0	0	0	0	0	0	0	0	0	0	0							
221	ALGERIEN	1	0	1	0	0	0	0	0	0	0	0	0	1	0							
224	ERITREA	4	0	4	0	0	0	0	0	0	0	0	0	0	0							
232	NIGERIA	7	0	7	0	0	0	0	0	0	0	0	0	0	0							
238	GHANA	1	0	1	0	0	0	0	0	0	0	0	0	0	0							
247	LIBERIA	1	0	1	0	0	0	0	0	0	0	0	0	0	0							
248	LIBYEN	9	0	9	1	0	0	0	0	0	0	0	0	1	0							
252	MAROKKO	3	0	3	0	1	0	0	0	0	0	0	0	1	0							
269	SENEGAL	1	0	1	0	0	0	0	0	0	0	0	0	0	0							
273	SOMALIA	3	0	3	0	0	0	0	0	0	0	0	0	1	0							
285	TUNESIEN	1	0	1	0	0	0	0	0	0	0	0	0	0	0							
287	ÄGYPTEN	1	0	1	0	0	0	0	0	0	0	0	0	0	0							
335	DOMINIKANISCHE REPUBLIK	1	0	1	0	0	0	0	0	0	0	0	0	0	0							
351	KUBA	1	0	1	0	0	0	0	0	0	0	0	0	0	0							
422	ARMENIEN	4	0	4	0	3	0	0	0	0	0	0	0	0	0							
423	AFGHANISTAN	45	0	42	5	14	1	0	1	0	1	0	1	11	0							

425	ASERBAIDSCHAN	3	0	3	0	1	0	0	0	0	0	0	0	0	0
430	GEORGIEN	45	0	45	0	3	0	0	1	1	0	0	0	4	0
432	VIETNAM	2	0	1	0	0	0	0	0	0	0	0	0	0	0
436	INDIEN	1	0	1	0	0	0	0	0	0	0	0	0	0	0
438	IRAK	5	0	5	0	0	0	0	0	0	0	0	0	0	0
441	ISRAEL	2	0	2	0	0	0	0	0	0	0	0	0	0	0
451	LIBANON	1	0	1	0	0	0	0	0	0	0	0	0	0	0
458	NEPAL	1	0	1	0	0	0	0	0	0	0	0	0	1	0
461	PAKISTAN	1	0	0	0	0	0	0	0	0	0	0	0	0	0
475	SYRIEN, ARABISCHE REPUBLIK	39	0	31	3	5	0	0	0	0	0	0	0	0	0
997	STAATENLOS	1	0	1	0	0	0	0	0	0	0	0	0	0	0
998	UNGEKLÄRT	6	1	6	2	0	0	0	0	0	0	0	0	0	0

Polizeiliche Kriminalstatistik
Art: Aufgliederung der Opfer nach Alter und Geschlecht

Tabelle 91
Bereich: SAALFELD-RUDOLSTADT_KREIS / T6
Berechnungszeitraum vom 01.01.2024 bis 31.12.2024

Erstellungsdatum: 19.03.2025

Schlüs-selzahl der Tat	S t r a f t a t e n	Art	Opfer gesamt	Opfer männlich	Opfer weiblich	Kinder bis unter 6 männlich	Kinder bis unter 6 weiblich	Kinder 6 bis unter 14 männlich	Kinder 6 bis unter 14 weiblich	Jugendliche 14 bis unter 18 männlich	Jugendliche 14 bis unter 18 weiblich	Heranwachsende 18 bis unter 21 männlich	Heranwachsende 18 bis unter 21 weiblich	Erwachsene 21 bis unter 60 männlich	Erwachsene 21 bis unter 60 weiblich	Erwachsene 60 und älter männlich	Erwachsene 60 und älter weiblich
1	2	3	4	5	6	7	8	9	10	11	12	13	14	15	16	17	18
------	Straftaten insgesamt	Insg	1522	837	685	12	7	44	62	60	50	49	38	598	452	74	76
------	Straftaten insgesamt	Vers	87	53	34	0	0	2	0	5	5	2	5	37	14	7	10
------	Straftaten insgesamt	Voll	1435	784	651	12	7	42	62	55	45	47	33	561	438	67	66
000000	Straftaten gegen das Leben	Insg	2	2	0	0	0	0	0	0	0	0	0	2	0	0	0
000000	Straftaten gegen das Leben	Vers	1	1	0	0	0	0	0	0	0	0	0	1	0	0	0
000000	Straftaten gegen das Leben	Voll	1	1	0	0	0	0	0	0	0	0	0	1	0	0	0
020000	Totschlag, Tötung auf Verlang.	Insg	1	1	0	0	0	0	0	0	0	0	0	1	0	0	0
020000	Totschlag, Tötung auf Verlang.	Vers	1	1	0	0	0	0	0	0	0	0	0	1	0	0	0
020010	Totschlag § 212 StGB	Insg	1	1	0	0	0	0	0	0	0	0	0	1	0	0	0
020010	Totschlag § 212 StGB	Vers	1	1	0	0	0	0	0	0	0	0	0	1	0	0	0
030000	Fahrlässige Tötung	Insg	1	1	0	0	0	0	0	0	0	0	0	1	0	0	0
030000	Fahrlässige Tötung	Voll	1	1	0	0	0	0	0	0	0	0	0	1	0	0	0
100000	ST sex. Selbstbestg. insges.	Insg	75	7	68	0	4	2	20	1	14	2	4	2	23	0	3
100000	ST sex. Selbstbestg. insges.	Vers	3	0	3	0	0	0	0	0	2	0	0	0	1	0	0
100000	ST sex. Selbstbestg. insges.	Voll	72	7	65	0	4	2	20	1	12	2	4	2	22	0	3
110000	ST gg. sex. SB Obergruppe	Insg	38	4	34	0	0	0	2	1	13	2	2	1	15	0	2
110000	ST gg. sex. SB Obergruppe	Vers	2	0	2	0	0	0	0	0	1	0	0	0	1	0	0
110000	ST gg. sex. SB Obergruppe	Voll	36	4	32	0	0	0	2	1	12	2	2	1	14	0	2
111000	Vergew., Nötg., Übergr. bsF	Insg	7	1	6	0	0	0	0	0	2	0	1	1	3	0	0
111000	Vergew., Nötg., Übergr. bsF	Vers	2	0	2	0	0	0	0	0	1	0	0	0	1	0	0
111000	Vergew., Nötg., Übergr. bsF	Voll	5	1	4	0	0	0	0	0	1	0	1	1	2	0	0
111700	Vergew § 177 Abs. 6, 7, 8 StGB	Insg	3	0	3	0	0	0	0	0	1	0	0	0	2	0	0
111700	Vergew § 177 Abs. 6, 7, 8 StGB	Vers	1	0	1	0	0	0	0	0	1	0	0	0	0	0	0
111700	Vergew § 177 Abs. 6, 7, 8 StGB	Voll	2	0	2	0	0	0	0	0	0	0	0	0	2	0	0
111710	Vergew § 177 Abs. 6 Nr. 1, 2	Insg	3	0	3	0	0	0	0	0	1	0	0	0	2	0	0
111710	Vergew § 177 Abs. 6 Nr. 1, 2	Vers	1	0	1	0	0	0	0	0	1	0	0	0	0	0	0
111710	Vergew § 177 Abs. 6 Nr. 1, 2	Voll	2	0	2	0	0	0	0	0	0	0	0	0	2	0	0
111800	Sex. Übergr./Nötigung bsF	Insg	4	1	3	0	0	0	0	0	1	0	1	1	1	0	0
111800	Sex. Übergr./Nötigung bsF	Vers	1	0	1	0	0	0	0	0	0	0	0	0	1	0	0
111800	Sex. Übergr./Nötigung bsF	Voll	3	1	2	0	0	0	0	0	1	0	1	1	0	0	0
111810	Sex. Übergriffe bsF	Insg	2	0	2	0	0	0	0	0	0	0	1	0	1	0	0
111810	Sex. Übergriffe bsF	Vers	1	0	1	0	0	0	0	0	0	0	0	0	1	0	0
111810	Sex. Übergriffe bsF	Voll	1	0	1	0	0	0	0	0	0	0	1	0	0	0	0
111820	Sex. Nötigung bsF	Insg	2	1	1	0	0	0	0	0	1	0	0	1	0	0	0
111820	Sex. Nötigung bsF	Voll	2	1	1	0	0	0	0	0	1	0	0	1	0	0	0
112100	Sex. Übergriff / sex. Nötigung	Insg	15	3	12	0	0	0	0	1	3	2	1	0	8	0	0
112100	Sex. Übergriff / sex. Nötigung	Voll	15	3	12	0	0	0	0	1	3	2	1	0	8	0	0
112110	Sexuelle Übergriff	Insg	5	1	4	0	0	0	0	0	1	1	0	0	3	0	0

Polizeiliche Kriminalstatistik
Art: Aufgliederung der Opfer nach Alter und Geschlecht

Tabelle 91
Bereich: SAALFELD-RUDOLSTADT_KREIS / T6
Berechnungszeitraum vom 01.01.2024 bis 31.12.2024

Erstellungsdatum: 19.03.2025

Schlüs-selzahl der Tat	S t r a f t a t e n	Art	Opfer gesamt	Opfer männlich	Opfer weiblich	Kinder bis unter 6 männlich	Kinder bis unter 6 weiblich	Kinder 6 bis unter 14 männlich	Kinder 6 bis unter 14 weiblich	Jugendliche 14 bis unter 18 männlich	Jugendliche 14 bis unter 18 weiblich	Heranwachsende 18 bis unter 21 männlich	Heranwachsende 18 bis unter 21 weiblich	Erwachsene 21 bis unter 60 männlich	Erwachsene 21 bis unter 60 weiblich	Erwachsene 60 und älter männlich	Erwachsene 60 und älter weiblich
1	2	3	4	5	6	7	8	9	10	11	12	13	14	15	16	17	18
112110	Sexuelle Übergriff	Voll	5	1	4	0	0	0	0	0	1	1	0	0	3	0	0
112120	Sexuelle Nötigung	Insg	9	1	8	0	0	0	0	1	2	0	1	0	5	0	0
112120	Sexuelle Nötigung	Voll	9	1	8	0	0	0	0	1	2	0	1	0	5	0	0
112130	Sex Übergr Widerstandsunfähig.	Insg	1	1	0	0	0	0	0	0	0	1	0	0	0	0	0
112130	Sex Übergr Widerstandsunfähig.	Voll	1	1	0	0	0	0	0	0	0	1	0	0	0	0	0
113000	Sex Missbrauch Schutzbef.	Insg	2	0	2	0	0	0	0	0	2	0	0	0	0	0	0
113000	Sex Missbrauch Schutzbef.	Voll	2	0	2	0	0	0	0	0	2	0	0	0	0	0	0
113010	Sex Missbr Schutzbef. ab 14 J.	Insg	2	0	2	0	0	0	0	0	2	0	0	0	0	0	0
113010	Sex Missbr Schutzbef. ab 14 J.	Voll	2	0	2	0	0	0	0	0	2	0	0	0	0	0	0
114000	Sexuelle Belästigung § 184i	Insg	14	0	14	0	0	0	2	0	6	0	0	0	4	0	2
114000	Sexuelle Belästigung § 184i	Voll	14	0	14	0	0	0	2	0	6	0	0	0	4	0	2
130000	Sex Missbr Kinder/Jugendl insg	Insg	30	3	27	0	4	2	18	0	1	0	2	1	2	0	0
130000	Sex Missbr Kinder/Jugendl insg	Vers	1	0	1	0	0	0	0	0	1	0	0	0	0	0	0
130000	Sex Missbr Kinder/Jugendl insg	Voll	29	3	26	0	4	2	18	0	0	0	2	1	2	0	0
131000	Sex Missbr Kinder 176-176eStGB	Insg	24	2	22	0	4	2	18	0	0	0	0	0	0	0	0
131000	Sex Missbr Kinder 176-176eStGB	Voll	24	2	22	0	4	2	18	0	0	0	0	0	0	0	0
131100	Sex Handlg 176(1)Nr.1 u 2 StGB	Insg	9	0	9	0	2	0	7	0	0	0	0	0	0	0	0
131100	Sex Handlg 176(1)Nr.1 u 2 StGB	Voll	9	0	9	0	2	0	7	0	0	0	0	0	0	0	0
131200	Exhib/sex Handlg vor Kindern	Insg	1	0	1	0	1	0	0	0	0	0	0	0	0	0	0
131200	Exhib/sex Handlg vor Kindern	Voll	1	0	1	0	1	0	0	0	0	0	0	0	0	0	0
131400	Einwirken auf Kinder	Insg	5	0	5	0	0	0	5	0	0	0	0	0	0	0	0
131400	Einwirken auf Kinder	Voll	5	0	5	0	0	0	5	0	0	0	0	0	0	0	0
131410	Einw auf Kind o. Körperkontakt	Insg	2	0	2	0	0	0	2	0	0	0	0	0	0	0	0
131410	Einw auf Kind o. Körperkontakt	Voll	2	0	2	0	0	0	2	0	0	0	0	0	0	0	0
131411	131410 - Kind 176a (1) Nr. 3	Insg	2	0	2	0	0	0	2	0	0	0	0	0	0	0	0
131411	131410 - Kind 176a (1) Nr. 3	Voll	2	0	2	0	0	0	2	0	0	0	0	0	0	0	0
131420	Vorber Einwirk Kind 176b(1)(3)	Insg	3	0	3	0	0	0	3	0	0	0	0	0	0	0	0
131420	Vorber Einwirk Kind 176b(1)(3)	Voll	3	0	3	0	0	0	3	0	0	0	0	0	0	0	0
131421	131420 - Kind 176b(1)	Insg	3	0	3	0	0	0	3	0	0	0	0	0	0	0	0
131421	131420 - Kind 176b(1)	Voll	3	0	3	0	0	0	3	0	0	0	0	0	0	0	0
131500	Beischl mit Kind o ähnl Handlg	Insg	8	2	6	0	0	2	6	0	0	0	0	0	0	0	0
131500	Beischl mit Kind o ähnl Handlg	Voll	8	2	6	0	0	2	6	0	0	0	0	0	0	0	0
131700	Sonst schw sex Missb Kind 176c	Insg	1	0	1	0	1	0	0	0	0	0	0	0	0	0	0
131700	Sonst schw sex Missb Kind 176c	Voll	1	0	1	0	1	0	0	0	0	0	0	0	0	0	0
131710	Sonst schw sex Missb Kind 176c	Insg	1	0	1	0	1	0	0	0	0	0	0	0	0	0	0
131710	Sonst schw sex Missb Kind 176c	Voll	1	0	1	0	1	0	0	0	0	0	0	0	0	0	0
132000	Exhib/Erreg öffentl Ärgernis	Insg	5	1	4	0	0	0	0	0	0	0	2	1	2	0	0
132000	Exhib/Erreg öffentl Ärgernis	Voll	5	1	4	0	0	0	0	0	0	0	2	1	2	0	0

Polizeiliche Kriminalstatistik
Art: Aufgliederung der Opfer nach Alter und Geschlecht

Tabelle 91
Bereich: SAALFELD-RUDOLSTADT_KREIS / T6
Berechnungszeitraum vom 01.01.2024 bis 31.12.2024

Erstellungsdatum: 19.03.2025

Schlüs-selzahl der Tat	Straftaten	Art	Opfer			Kinder				Jugendliche		Heranwachsende		Erwachsene			
						bis unter 6		6 bis unter 14		14 bis unter 18		18 bis unter 21		21 bis unter 60		60 und älter	
			gesamt	männlich	weiblich	männlich	weiblich	männlich	weiblich	männlich	weiblich	männlich	weiblich	männlich	weiblich	männlich	weiblich
1	2	3	4	5	6	7	8	9	10	11	12	13	14	15	16	17	18
132010	Exhibit. Handlg. § 183 StGB	Insg	4	1	3	0	0	0	0	0	0	0	2	1	1	0	0
132010	Exhibit. Handlg. § 183 StGB	Voll	4	1	3	0	0	0	0	0	0	0	2	1	1	0	0
132020	Erreg öffentl Ärgernis § 183a	Insg	1	0	1	0	0	0	0	0	0	0	0	0	1	0	0
132020	Erreg öffentl Ärgernis § 183a	Voll	1	0	1	0	0	0	0	0	0	0	0	0	1	0	0
133000	Sex Missbr Jugendl § 182 StGB	Insg	1	0	1	0	0	0	0	0	1	0	0	0	0	0	0
133000	Sex Missbr Jugendl § 182 StGB	Vers	1	0	1	0	0	0	0	0	1	0	0	0	0	0	0
133700	Sonst sex Missbr Jugendlicher	Insg	1	0	1	0	0	0	0	0	1	0	0	0	0	0	0
133700	Sonst sex Missbr Jugendlicher	Vers	1	0	1	0	0	0	0	0	1	0	0	0	0	0	0
140000	Ausn sex Neigungen	Insg	7	0	7	0	0	0	0	0	0	0	0	0	6	0	1
140000	Ausn sex Neigungen	Voll	7	0	7	0	0	0	0	0	0	0	0	0	6	0	1
145000	Verltzg Intimber d Bildaufnahm	Insg	7	0	7	0	0	0	0	0	0	0	0	0	6	0	1
145000	Verltzg Intimber d Bildaufnahm	Voll	7	0	7	0	0	0	0	0	0	0	0	0	6	0	1
200000	Rohheitsdelikte	Insg	1259	710	549	11	3	40	39	56	33	38	28	492	375	73	71
200000	Rohheitsdelikte	Vers	83	52	31	0	0	2	0	5	3	2	5	36	13	7	10
200000	Rohheitsdelikte	Voll	1176	658	518	11	3	38	39	51	30	36	23	456	362	66	61
210000	Raub, räub. Erpressung	Insg	23	12	11	0	0	0	1	5	0	0	0	6	9	1	1
210000	Raub, räub. Erpressung	Vers	6	5	1	0	0	0	0	2	0	0	0	3	1	0	0
210000	Raub, räub. Erpressung	Voll	17	7	10	0	0	0	1	3	0	0	0	3	8	1	1
210010	Sonstiger Raub 249 StGB	Insg	2	2	0	0	0	0	0	2	0	0	0	0	0	0	0
210010	Sonstiger Raub 249 StGB	Voll	2	2	0	0	0	0	0	2	0	0	0	0	0	0	0
210020	Sonst schwerer Raub 250 StGB	Insg	1	0	1	0	0	0	0	0	0	0	0	0	1	0	0
210020	Sonst schwerer Raub 250 StGB	Voll	1	0	1	0	0	0	0	0	0	0	0	0	1	0	0
210040	Räuber. Diebstahl 252 StGB	Insg	11	4	7	0	0	0	0	0	0	0	0	4	7	0	0
210040	Räuber. Diebstahl 252 StGB	Vers	4	3	1	0	0	0	0	0	0	0	0	3	1	0	0
210040	Räuber. Diebstahl 252 StGB	Voll	7	1	6	0	0	0	0	0	0	0	0	1	6	0	0
210050	Sonst räuber Erpressg 255 StGB	Insg	2	2	0	0	0	0	0	2	0	0	0	0	0	0	0
210050	Sonst räuber Erpressg 255 StGB	Vers	1	1	0	0	0	0	0	1	0	0	0	0	0	0	0
210050	Sonst räuber Erpressg 255 StGB	Voll	1	1	0	0	0	0	0	1	0	0	0	0	0	0	0
216000	Handtaschenraub	Insg	1	0	1	0	0	0	0	0	0	0	0	0	0	0	1
216000	Handtaschenraub	Voll	1	0	1	0	0	0	0	0	0	0	0	0	0	0	1
216010	Handtaschenraub § 249 StGB	Insg	1	0	1	0	0	0	0	0	0	0	0	0	0	0	1
216010	Handtaschenraub § 249 StGB	Voll	1	0	1	0	0	0	0	0	0	0	0	0	0	0	1
217000	Sonst Raubüberf Str/Weg/Plätze	Insg	4	2	2	0	0	0	1	0	0	0	0	2	1	0	0
217000	Sonst Raubüberf Str/Weg/Plätze	Voll	4	2	2	0	0	0	1	0	0	0	0	2	1	0	0
217010	Sonstiger Raub Str/Weg/Plätze	Insg	3	1	2	0	0	0	1	0	0	0	0	1	1	0	0
217010	Sonstiger Raub Str/Weg/Plätze	Voll	3	1	2	0	0	0	1	0	0	0	0	1	1	0	0
217020	Sonst schw Raub Str/Weg/Plätze	Insg	1	1	0	0	0	0	0	0	0	0	0	1	0	0	0
217020	Sonst schw Raub Str/Weg/Plätze	Voll	1	1	0	0	0	0	0	0	0	0	0	1	0	0	0

Polizeiliche Kriminalstatistik
Art: Aufgliederung der Opfer nach Alter und Geschlecht

Tabelle 91
Bereich: SAALFELD-RUDOLSTADT_KREIS / T6
Berechnungszeitraum vom 01.01.2024 bis 31.12.2024

Erstellungsdatum: 19.03.2025

Schlüsselzahl der Tat	Straftaten	Art	Opfer gesamt	Opfer männlich	Opfer weiblich	Kinder bis unter 6 männlich	Kinder bis unter 6 weiblich	Kinder 6 bis unter 14 männlich	Kinder 6 bis unter 14 weiblich	Jugendliche 14 bis unter 18 männlich	Jugendliche 14 bis unter 18 weiblich	Heranwachsende 18 bis unter 21 männlich	Heranwachsende 18 bis unter 21 weiblich	Erwachsene 21 bis unter 60 männlich	Erwachsene 21 bis unter 60 weiblich	Erwachsene 60 und älter männlich	Erwachsene 60 und älter weiblich
1	2	3	4	5	6	7	8	9	10	11	12	13	14	15	16	17	18
219000	Raubüberfälle in Wohnungen	Insg	2	2	0	0	0	0	0	1	0	0	0	0	0	1	0
219000	Raubüberfälle in Wohnungen	Vers	1	1	0	0	0	0	0	1	0	0	0	0	0	0	0
219000	Raubüberfälle in Wohnungen	Voll	1	1	0	0	0	0	0	0	0	0	0	0	0	1	0
219020	Schw Raub in Wohnungen	Insg	1	1	0	0	0	0	0	0	0	0	0	0	0	1	0
219020	Schw Raub in Wohnungen	Voll	1	1	0	0	0	0	0	0	0	0	0	0	0	1	0
219050	Räub Erpressung in Wohnungen	Insg	1	1	0	0	0	0	0	1	0	0	0	0	0	0	0
219050	Räub Erpressung in Wohnungen	Vers	1	1	0	0	0	0	0	1	0	0	0	0	0	0	0
220000	Körperverletzung insgesamt	Insg	795	452	343	9	2	34	24	34	23	27	17	304	233	44	44
220000	Körperverletzung insgesamt	Vers	69	39	30	0	0	2	0	2	3	2	5	27	12	6	10
220000	Körperverletzung insgesamt	Voll	726	413	313	9	2	32	24	32	20	25	12	277	221	38	34
222000	Gefährliche/schwere KV insges	Insg	170	107	63	1	1	6	2	9	7	10	10	74	39	7	4
222000	Gefährliche/schwere KV insges	Vers	33	15	18	0	0	0	0	1	2	1	4	13	10	0	2
222000	Gefährliche/schwere KV insges	Voll	137	92	45	1	1	6	2	8	5	9	6	61	29	7	2
222010	Sonst TÖ bei gefährlicher KV	Insg	69	36	33	0	1	6	1	4	3	2	4	21	21	3	3
222010	Sonst TÖ bei gefährlicher KV	Vers	6	1	5	0	0	0	0	0	0	0	1	1	3	0	1
222010	Sonst TÖ bei gefährlicher KV	Voll	63	35	28	0	1	6	1	4	3	2	3	20	18	3	2
222100	Gefä/schw KV auf Str/Weg/Platz	Insg	101	71	30	1	0	0	1	5	4	8	6	53	18	4	1
222100	Gefä/schw KV auf Str/Weg/Platz	Vers	27	14	13	0	0	0	0	1	2	1	3	12	7	0	1
222100	Gefä/schw KV auf Str/Weg/Platz	Voll	74	57	17	1	0	0	1	4	2	7	3	41	11	4	0
222110	Gefährl KV auf Str/Weg/Platz	Insg	101	71	30	1	0	0	1	5	4	8	6	53	18	4	1
222110	Gefährl KV auf Str/Weg/Platz	Vers	27	14	13	0	0	0	0	1	2	1	3	12	7	0	1
222110	Gefährl KV auf Str/Weg/Platz	Voll	74	57	17	1	0	0	1	4	2	7	3	41	11	4	0
223000	Misshandlg v Schutzbefohlenen	Insg	17	6	11	2	1	3	7	1	2	0	1	0	0	0	0
223000	Misshandlg v Schutzbefohlenen	Voll	17	6	11	2	1	3	7	1	2	0	1	0	0	0	0
223001	Misshandlg Schutzbef. > 14 J	Insg	4	1	3	0	0	0	0	1	2	0	1	0	0	0	0
223001	Misshandlg Schutzbef. > 14 J	Voll	4	1	3	0	0	0	0	1	2	0	1	0	0	0	0
223100	Misshandlung von Kindern	Insg	13	5	8	2	1	3	7	0	0	0	0	0	0	0	0
223100	Misshandlung von Kindern	Voll	13	5	8	2	1	3	7	0	0	0	0	0	0	0	0
224000	Vorsätzliche einfache KV	Insg	569	320	249	5	0	23	13	24	13	16	6	216	182	36	35
224000	Vorsätzliche einfache KV	Vers	36	24	12	0	0	2	0	1	1	1	1	14	2	6	8
224000	Vorsätzliche einfache KV	Voll	533	296	237	5	0	21	13	23	12	15	5	202	180	30	27
225000	Fahrlässige Körperverletzung	Insg	39	19	20	1	0	2	2	0	1	1	0	14	12	1	5
225000	Fahrlässige Körperverletzung	Voll	39	19	20	1	0	2	2	0	1	1	0	14	12	1	5
230000	Straft. gg persönl. Freiheit	Insg	441	246	195	2	1	6	14	17	10	11	11	182	133	28	26
230000	Straft. gg persönl. Freiheit	Vers	8	8	0	0	0	0	0	1	0	0	0	6	0	1	0
230000	Straft. gg persönl. Freiheit	Voll	433	238	195	2	1	6	14	16	10	11	11	176	133	27	26
231000	Menschenr/Entz Minderj/Kinderh	Insg	1	0	1	0	0	0	0	0	0	0	0	0	1	0	0
231000	Menschenr/Entz Minderj/Kinderh	Voll	1	0	1	0	0	0	0	0	0	0	0	0	1	0	0

Polizeiliche Kriminalstatistik
Art: Aufgliederung der Opfer nach Alter und Geschlecht

Tabelle 91
Bereich: SAALFELD-RUDOLSTADT_KREIS / T6
Berechnungszeitraum vom 01.01.2024 bis 31.12.2024

Erstellungsdatum: 19.03.2025

Schlüsselzahl der Tat	Straftaten	Art	Opfer gesamt	Opfer männlich	Opfer weiblich	Kinder bis unter 6 männlich	Kinder bis unter 6 weiblich	Kinder 6 bis unter 14 männlich	Kinder 6 bis unter 14 weiblich	Jugendliche 14 bis unter 18 männlich	Jugendliche 14 bis unter 18 weiblich	Heranwachsende 18 bis unter 21 männlich	Heranwachsende 18 bis unter 21 weiblich	Erwachsene 21 bis unter 60 männlich	Erwachsene 21 bis unter 60 weiblich	Erwachsene 60 und älter männlich	Erwachsene 60 und älter weiblich
1	2	3	4	5	6	7	8	9	10	11	12	13	14	15	16	17	18
231200	Entziehg Minderjähr. 235 StGB	Insg	1	0	1	0	0	0	0	0	0	0	0	0	1	0	0
231200	Entziehg Minderjähr. 235 StGB	Voll	1	0	1	0	0	0	0	0	0	0	0	0	1	0	0
231279	Sonstige Entziehg. Minderjä.	Insg	1	0	1	0	0	0	0	0	0	0	0	0	1	0	0
231279	Sonstige Entziehg. Minderjä.	Voll	1	0	1	0	0	0	0	0	0	0	0	0	1	0	0
232000	Freihb/Nöt/Bedr/Zwangsh/Stalkg	Insg	440	246	194	2	1	6	14	17	10	11	11	182	132	28	26
232000	Freihb/Nöt/Bedr/Zwangsh/Stalkg	Vers	8	8	0	0	0	0	0	1	0	0	0	6	0	1	0
232000	Freihb/Nöt/Bedr/Zwangsh/Stalkg	Voll	432	238	194	2	1	6	14	16	10	11	11	176	132	27	26
232100	Freiheitsberaubung § 239 StGB	Insg	11	4	7	0	0	0	1	0	1	0	0	4	4	0	1
232100	Freiheitsberaubung § 239 StGB	Voll	11	4	7	0	0	0	1	0	1	0	0	4	4	0	1
232200	Nötigung § 240 StGB	Insg	118	67	51	2	0	1	4	4	2	4	1	46	40	10	4
232200	Nötigung § 240 StGB	Vers	8	8	0	0	0	0	0	1	0	0	0	6	0	1	0
232200	Nötigung § 240 StGB	Voll	110	59	51	2	0	1	4	3	2	4	1	40	40	9	4
232201	Nötigung im Straßenverkehr	Insg	48	31	17	2	0	0	0	0	0	3	0	19	14	7	3
232201	Nötigung im Straßenverkehr	Vers	1	1	0	0	0	0	0	0	0	0	0	1	0	0	0
232201	Nötigung im Straßenverkehr	Voll	47	30	17	2	0	0	0	0	0	3	0	18	14	7	3
232279	Sonstige Nötigung	Insg	70	36	34	0	0	1	4	4	2	1	1	27	26	3	1
232279	Sonstige Nötigung	Vers	7	7	0	0	0	0	0	1	0	0	0	5	0	1	0
232279	Sonstige Nötigung	Voll	63	29	34	0	0	1	4	3	2	1	1	22	26	2	1
232300	Bedrohung § 241 StGB	Insg	286	171	115	0	1	5	9	13	7	7	9	128	71	18	18
232300	Bedrohung § 241 StGB	Voll	286	171	115	0	1	5	9	13	7	7	9	128	71	18	18
232400	Stalking § 238 StGB	Insg	25	4	21	0	0	0	0	0	0	0	1	4	17	0	3
232400	Stalking § 238 StGB	Voll	25	4	21	0	0	0	0	0	0	0	1	4	17	0	3
232410	Stalking § 238, Abs. 1 StGB	Insg	25	4	21	0	0	0	0	0	0	0	1	4	17	0	3
232410	Stalking § 238, Abs. 1 StGB	Voll	25	4	21	0	0	0	0	0	0	0	1	4	17	0	3
600000	Sonstige Straftatbestände StGB	Insg	186	118	68	1	0	2	3	3	3	9	6	102	54	1	2
600000	Sonstige Straftatbestände StGB	Voll	186	118	68	1	0	2	3	3	3	9	6	102	54	1	2
620000	Widerst und ST gg öff. Ordg.	Insg	105	89	16	0	0	0	0	0	0	7	2	82	14	0	0
620000	Widerst und ST gg öff. Ordg.	Voll	105	89	16	0	0	0	0	0	0	7	2	82	14	0	0
621000	Widerst/tätl Angr Staatsgewalt	Insg	105	89	16	0	0	0	0	0	0	7	2	82	14	0	0
621000	Widerst/tätl Angr Staatsgewalt	Voll	105	89	16	0	0	0	0	0	0	7	2	82	14	0	0
621100	Widerst/tätlich Angriff Beamte	Insg	105	89	16	0	0	0	0	0	0	7	2	82	14	0	0
621100	Widerst/tätlich Angriff Beamte	Voll	105	89	16	0	0	0	0	0	0	7	2	82	14	0	0
621110	Widerstand gg Vollstr.beamte	Insg	78	64	14	0	0	0	0	0	0	5	1	59	13	0	0
621110	Widerstand gg Vollstr.beamte	Voll	78	64	14	0	0	0	0	0	0	5	1	59	13	0	0
621120	Tätl Angr auf Vollstreckungsb	Insg	27	25	2	0	0	0	0	0	0	2	1	23	1	0	0
621120	Tätl Angr auf Vollstreckungsb	Voll	27	25	2	0	0	0	0	0	0	2	1	23	1	0	0
650000	Wettbewerb/Korrupt/Amtsdelikte	Insg	3	2	1	0	0	0	0	1	0	0	1	0	0	1	0
650000	Wettbewerb/Korrupt/Amtsdelikte	Voll	3	2	1	0	0	0	0	1	0	0	1	0	0	1	0

Polizeiliche Kriminalstatistik
Art: Aufgliederung der Opfer nach Alter und Geschlecht

Tabelle 91
Bereich: SAALFELD-RUDOLSTADT_KREIS / T6
Berechnungszeitraum vom 01.01.2024 bis 31.12.2024

Erstellungsdatum: 19.03.2025

Schlüsselzahl der Tat	Straftaten	Art	Opfer			Kinder				Jugendliche		Heranwachsende		Erwachsene			
						bis unter 6		6 bis unter 14		14 bis unter 18		18 bis unter 21		21 bis unter 60		60 und älter	
			gesamt	männlich	weiblich	männlich	weiblich	männlich	weiblich	männlich	weiblich	männlich	weiblich	männlich	weiblich	männlich	weiblich
1	2	3	4	5	6	7	8	9	10	11	12	13	14	15	16	17	18
655000	Sonstige Straftaten im Amt	Insg	3	2	1	0	0	0	0	1	0	0	1	0	0	1	0
655000	Sonstige Straftaten im Amt	Voll	3	2	1	0	0	0	0	1	0	0	1	0	0	1	0
655100	Körperverletzung im Amt	Insg	3	2	1	0	0	0	0	1	0	0	1	0	0	1	0
655100	Körperverletzung im Amt	Voll	3	2	1	0	0	0	0	1	0	0	1	0	0	1	0
670000	Sonst ST gem StGB -o Verkehrsd	Insg	78	27	51	1	0	2	3	2	3	2	3	20	40	0	2
670000	Sonst ST gem StGB -o Verkehrsd	Voll	78	27	51	1	0	2	3	2	3	2	3	20	40	0	2
670034	Verl höchstp Lebensber Bildauf	Insg	28	11	17	1	0	2	1	0	0	1	0	7	16	0	0
670034	Verl höchstp Lebensber Bildauf	Voll	28	11	17	1	0	2	1	0	0	1	0	7	16	0	0
673000	Beleidigung 185-187, 189 StGB	Insg	50	16	34	0	0	0	2	2	3	1	3	13	24	0	2
673000	Beleidigung 185-187, 189 StGB	Voll	50	16	34	0	0	0	2	2	3	1	3	13	24	0	2
673100	Beleidigung ect. auf sex GL	Insg	50	16	34	0	0	0	2	2	3	1	3	13	24	0	2
673100	Beleidigung ect. auf sex GL	Voll	50	16	34	0	0	0	2	2	3	1	3	13	24	0	2
673110	Beleidigung auf sex Grundlage	Insg	48	15	33	0	0	0	2	2	3	1	3	12	23	0	2
673110	Beleidigung auf sex Grundlage	Voll	48	15	33	0	0	0	2	2	3	1	3	12	23	0	2
673130	Verleumdung auf sex Grundlage	Insg	2	1	1	0	0	0	0	0	0	0	0	1	1	0	0
673130	Verleumdung auf sex Grundlage	Voll	2	1	1	0	0	0	0	0	0	0	0	1	1	0	0
890000	Straftaten insges ohne 725000	Insg	1522	837	685	12	7	44	62	60	50	49	38	598	452	74	76
890000	Straftaten insges ohne 725000	Vers	87	53	34	0	0	2	0	5	5	2	5	37	14	7	10
890000	Straftaten insges ohne 725000	Voll	1435	784	651	12	7	42	62	55	45	47	33	561	438	67	66
892000	Gewaltkriminalität	Insg	201	121	80	1	1	6	3	14	9	10	11	82	51	8	5
892000	Gewaltkriminalität	Vers	42	21	21	0	0	0	0	3	3	1	4	17	12	0	2
892000	Gewaltkriminalität	Voll	159	100	59	1	1	6	3	11	6	9	7	65	39	8	3
892500	Mord, Totschl, Tötung auf Verl	Insg	1	1	0	0	0	0	0	0	0	0	0	1	0	0	0
892500	Mord, Totschl, Tötung auf Verl	Vers	1	1	0	0	0	0	0	0	0	0	0	1	0	0	0
899000	Straßenkriminalität	Insg	125	74	51	1	0	0	4	5	10	8	8	56	25	4	4
899000	Straßenkriminalität	Vers	27	14	13	0	0	0	0	1	2	1	3	12	7	0	1
899000	Straßenkriminalität	Voll	98	60	38	1	0	0	4	4	8	7	5	44	18	4	3

Polizeiliche Kriminalstatistik
Art: Grundtabelle Straftaten

Tabelle 01
Bereich: SAALE-HOLZLAND-KREIS / T6
Berechnungszeitraum vom 01.01.2024 bis 31.12.2024

Erstellungsdatum: 18.02.2025

Schlüsselzahl der Tat	Straftaten	Erfasste Fälle	% Anteil an allen Taten	von Spalte 3 Versuche Fälle		Tatort bis 20.000 Einw.	20.000 bis 100.000 Einw.	100.000 bis 500.000 Einw.	500.000 und mehr Einw.	unbekannt	Mit Schußwaffe gedroht	Mit Schußwaffe geschoss.	Aufklärung Fälle	Aufklärung in %	Gesamtzahl der ermitt. Tatverd.	von SPALTE 16 männl.	von SPALTE 16 weibl.	von SPALTE 16 Nichtdeutsche Tatverdächtige Anzahl	von SPALTE 16 Nichtdeutsche Tatverdächtige in %
1	2	3	4	5	6	7	8	9	10	11	12	13	14	15	16	17	18	19	20
------	Straftaten insgesamt	5447	100,0	384	7,0	5447	0	0	0	0	0	6	3190	58,6	2297	1809	488	578	25,2
100000	ST sex. Selbstbestg. insges.	126	2,3	1	0,8	126	0	0	0	0	0	0	101	80,2	97	87	10	14	14,4
110000	ST gg. sex. SB Obergruppe	20	0,4	0	0,0	20	0	0	0	0	0	0	19	95,0	20	19	1	6	30,0
111000	Vergew., Nötg., Übergr. bsF	2	0,0	0	0,0	2	0	0	0	0	0	0	2	100,0	2	1	1	0	0,0
111700	Vergew § 177 Abs. 6, 7, 8 StGB	1	0,0	0	0,0	1	0	0	0	0	0	0	1	100,0	1	0	1	0	0,0
111730	Vergew. widerst.unfä. Person	1	0,0	0	0,0	1	0	0	0	0	0	0	1	100,0	1	0	1	0	0,0
111800	Sex. Übergr./Nötigung bsF	1	0,0	0	0,0	1	0	0	0	0	0	0	1	100,0	1	1	0	0	0,0
111810	Sex. Übergriffe bsF	1	0,0	0	0,0	1	0	0	0	0	0	0	1	100,0	1	1	0	0	0,0
112100	Sex. Übergriff / sex. Nötigung	6	0,1	0	0,0	6	0	0	0	0	0	0	6	100,0	6	6	0	1	16,7
112110	Sexuelle Übergriff	2	0,0	0	0,0	2	0	0	0	0	0	0	2	100,0	2	2	0	0	0,0
112120	Sexuelle Nötigung	4	0,1	0	0,0	4	0	0	0	0	0	0	4	100,0	4	4	0	1	25,0
114000	Sexuelle Belästigung § 184i	12	0,2	0	0,0	12	0	0	0	0	0	0	11	91,7	12	12	0	5	41,7
130000	Sex Missbr Kinder/Jugendl insg	20	0,4	0	0,0	20	0	0	0	0	0	0	18	90,0	17	16	1	1	5,9
131000	Sex Missbr Kinder 176-176eStGB	15	0,3	0	0,0	15	0	0	0	0	0	0	14	93,3	14	14	0	1	7,1
131100	Sex Handlg 176(1)Nr.1 u 2 StGB	6	0,1	0	0,0	6	0	0	0	0	0	0	6	100,0	8	8	0	0	0,0
131200	Exhib/sex Handlg vor Kindern	1	0,0	0	0,0	1	0	0	0	0	0	0	1	100,0	1	1	0	0	0,0
131300	Sex Handlungen 176a (1) Nr.2	1	0,0	0	0,0	1	0	0	0	0	0	0	0	0,0	0	0	0	0	0,0
131400	Einwirken auf Kinder	1	0,0	0	0,0	1	0	0	0	0	0	0	1	100,0	1	1	0	0	0,0
131410	Einw auf Kind o. Körperkontakt	1	0,0	0	0,0	1	0	0	0	0	0	0	1	100,0	1	1	0	0	0,0
131411	131410 - Kind 176a (1) Nr. 3	1	0,0	0	0,0	1	0	0	0	0	0	0	1	100,0	1	1	0	0	0,0
131500	Beischl mit Kind o ähnl Handlg	4	0,1	0	0,0	4	0	0	0	0	0	0	4	100,0	4	4	0	0	0,0
131700	Sonst schw sex Missb Kind 176c	2	0,0	0	0,0	2	0	0	0	0	0	0	2	100,0	3	3	0	1	33,3
131710	Sonst schw sex Missb Kind 176c	2	0,0	0	0,0	2	0	0	0	0	0	0	2	100,0	3	3	0	1	33,3
132000	Exhib/Erreg öffentl Ärgernis	3	0,1	0	0,0	3	0	0	0	0	0	0	2	66,7	2	2	0	0	0,0
132010	Exhibit. Handlg. § 183 StGB	2	0,0	0	0,0	2	0	0	0	0	0	0	1	50,0	1	1	0	0	0,0
132020	Erreg öffentl Ärgernis § 183a	1	0,0	0	0,0	1	0	0	0	0	0	0	1	100,0	1	1	0	0	0,0
133000	Sex Missbr Jugendl § 182 StGB	2	0,0	0	0,0	2	0	0	0	0	0	0	2	100,0	2	1	1	0	0,0
133700	Sonst sex Missbr Jugendlicher	2	0,0	0	0,0	2	0	0	0	0	0	0	2	100,0	2	1	1	0	0,0
140000	Ausn sex Neigungen	86	1,6	1	1,2	86	0	0	0	0	0	0	64	74,4	60	52	8	7	11,7
143000	Verbreitung pornograf Inhalte	86	1,6	1	1,2	86	0	0	0	0	0	0	64	74,4	60	52	8	7	11,7
143010	143000 - pornograf Inhalte	4	0,1	0	0,0	4	0	0	0	0	0	0	2	50,0	2	0	2	1	50,0
143100	Verbr porno Inh an Pers kl18	4	0,1	0	0,0	4	0	0	0	0	0	0	4	100,0	4	4	0	1	25,0
143200	Kinderpornograf. Inhalte	64	1,2	1	1,6	64	0	0	0	0	0	0	46	71,9	42	37	5	4	9,5
143210	Verbr/Erwerb/Besitz/Herst KiPo	60	1,1	0	0,0	60	0	0	0	0	0	0	42	70,0	38	34	4	4	10,5
143211	KiPo - Verbreitung	58	1,1	0	0,0	58	0	0	0	0	0	0	40	69,0	36	32	4	4	11,1
143212	KiPo - Besitzversch für andere	2	0,0	0	0,0	2	0	0	0	0	0	0	2	100,0	2	2	0	0	0,0
143230	KiPo - Besitz/Verschaffen	4	0,1	1	25,0	4	0	0	0	0	0	0	4	100,0	4	3	1	0	0,0

Polizeiliche Kriminalstatistik
Art: Grundtabelle Straftaten

Tabelle 01
Bereich: SAALE-HOLZLAND-KREIS / T6
Berechnungszeitraum vom 01.01.2024 bis 31.12.2024

Erstellungsdatum: 18.02.2025

Schlüsselzahl der Tat	Straftaten	Erfasste Fälle	% Anteil an allen Taten	von Spalte 3 Versuche Fälle		Tatort bis 20.000 Einw.	20.000 bis 100.000 Einw.	100.000 bis 500.000 Einw.	500.000 und mehr Einw.	unbekannt	Mit Schußwaffe gedroht	Mit Schußwaffe geschoss.	Aufklärung Fälle	Aufklärung in %	Gesamtzahl der ermitt. Tatverd.	von SPALTE 16 männl.	von SPALTE 16 weibl.	von SPALTE 16 Nichtdeutsche Tatverdächtige Anzahl	von SPALTE 16 Nichtdeutsche Tatverdächtige in %
1	2	3	4	5	6	7	8	9	10	11	12	13	14	15	16	17	18	19	20
143500	Jugendpornograf. Inhalte 184c	14	0,3	0	0,0	14	0	0	0	0	0	0	12	85,7	12	11	1	1	8,3
143510	Verbr/Erwerb/Besitz/Herst JuPo	13	0,2	0	0,0	13	0	0	0	0	0	0	11	84,6	11	10	1	1	9,1
143511	JuPo - Verbreitung	13	0,2	0	0,0	13	0	0	0	0	0	0	11	84,6	11	10	1	1	9,1
143530	JuPo - Besitz/Verschaffen	1	0,0	0	0,0	1	0	0	0	0	0	0	1	100,0	1	1	0	0	0,0
200000	Rohheitsdelikte	1006	18,5	72	7,2	1006	0	0	0	0	0	1	901	89,6	751	612	139	155	20,6
210000	Raub, räub. Erpressung	16	0,3	6	37,5	16	0	0	0	0	0	0	11	68,8	15	12	3	3	20,0
210010	Sonstiger Raub 249 StGB	2	0,0	2	100,0	2	0	0	0	0	0	0	2	100,0	2	2	0	1	50,0
210040	Räuber. Diebstahl 252 StGB	3	0,1	0	0,0	3	0	0	0	0	0	0	2	66,7	3	2	1	0	0,0
210050	Sonst räuber Erpressg 255 StGB	6	0,1	3	50,0	6	0	0	0	0	0	0	4	66,7	4	2	2	0	0,0
212000	Raub/räub Erpr Kassenr/Geschä	1	0,0	0	0,0	1	0	0	0	0	0	0	0	0,0	0	0	0	0	0,0
212050	Räub Erpr gg Kassenr/Geschäft	1	0,0	0	0,0	1	0	0	0	0	0	0	0	0,0	0	0	0	0	0,0
217000	Sonst Raubüberf Str/Weg/Plätze	3	0,1	0	0,0	3	0	0	0	0	0	0	2	66,7	5	5	0	1	20,0
217010	Sonstiger Raub Str/Weg/Plätze	2	0,0	0	0,0	2	0	0	0	0	0	0	1	50,0	4	4	0	0	0,0
217050	Sonst räub Erpr Str/Weg/Plätze	1	0,0	0	0,0	1	0	0	0	0	0	0	1	100,0	1	1	0	1	100,0
219000	Raubüberfälle in Wohnungen	1	0,0	1	100,0	1	0	0	0	0	0	0	1	100,0	1	1	0	1	100,0
219050	Räub Erpressung in Wohnungen	1	0,0	1	100,0	1	0	0	0	0	0	0	1	100,0	1	1	0	1	100,0
220000	Körperverletzung insgesamt	619	11,4	62	10,0	619	0	0	0	0	0	1	562	90,8	496	402	94	127	25,6
222000	Gefährliche/schwere KV insges	121	2,2	29	24,0	121	0	0	0	0	0	1	110	90,9	146	125	21	52	35,6
222010	Sonst TÖ bei gefährlicher KV	49	0,9	14	28,6	49	0	0	0	0	0	0	45	91,8	62	52	10	28	45,2
222100	Gefä/schw KV auf Str/Weg/Platz	72	1,3	15	20,8	72	0	0	0	0	0	1	65	90,3	88	77	11	25	28,4
222110	Gefährl KV auf Str/Weg/Platz	72	1,3	15	20,8	72	0	0	0	0	0	1	65	90,3	88	77	11	25	28,4
223000	Misshandlg v Schutzbefohlenen	3	0,1	0	0,0	3	0	0	0	0	0	0	3	100,0	3	1	2	0	0,0
223001	Misshandlg Schutzbef. > 14 J	1	0,0	0	0,0	1	0	0	0	0	0	0	1	100,0	1	1	0	0	0,0
223100	Misshandlung von Kindern	2	0,0	0	0,0	2	0	0	0	0	0	0	2	100,0	2	0	2	0	0,0
224000	Vorsätzliche einfache KV	464	8,5	33	7,1	464	0	0	0	0	0	0	423	91,2	354	291	63	82	23,2
225000	Fahrlässige Körperverletzung	31	0,6	0	0,0	31	0	0	0	0	0	0	26	83,9	27	17	10	3	11,1
230000	Straft. gg persönl. Freiheit	371	6,8	4	1,1	371	0	0	0	0	0	0	328	88,4	295	248	47	37	12,5
232000	Freihb/Nöt/Bedr/Zwangsh/Stalkg	371	6,8	4	1,1	371	0	0	0	0	0	0	328	88,4	295	248	47	37	12,5
232100	Freiheitsberaubung § 239 StGB	8	0,1	0	0,0	8	0	0	0	0	0	0	6	75,0	5	2	3	0	0,0
232200	Nötigung § 240 StGB	133	2,4	4	3,0	133	0	0	0	0	0	0	111	83,5	110	95	15	13	11,8
232201	Nötigung im Straßenverkehr	50	0,9	0	0,0	50	0	0	0	0	0	0	34	68,0	35	34	1	7	20,0
232279	Sonstige Nötigung	83	1,5	4	4,8	83	0	0	0	0	0	0	77	92,8	76	61	15	6	7,9
232300	Bedrohung § 241 StGB	192	3,5	0	0,0	192	0	0	0	0	0	0	176	91,7	167	141	26	25	15,0
232400	Stalking § 238 StGB	38	0,7	0	0,0	38	0	0	0	0	0	0	35	92,1	30	27	3	1	3,3
232410	Stalking § 238, Abs. 1 StGB	38	0,7	0	0,0	38	0	0	0	0	0	0	35	92,1	30	27	3	1	3,3
3***00	Einfacher Diebstahl insgesamt	765	14,0	25	3,3	765	0	0	0	0	0	0	275	35,9	264	205	59	90	34,1
3**100	ED Kraftwagen insges	9	0,2	0	0,0	9	0	0	0	0	0	0	7	77,8	7	7	0	3	42,9

Polizeiliche Kriminalstatistik
Art: Grundtabelle Straftaten

Tabelle 01
Bereich: SAALE-HOLZLAND-KREIS / T6
Berechnungszeitraum vom 01.01.2024 bis 31.12.2024

Erstellungsdatum: 18.02.2025

Schlüsselzahl der Tat	Straftaten	Erfasste Fälle	% Anteil an allen Taten	von Spalte 3 Versuche Fälle		Tatort bis 20.000 Einw.	20.000 bis 100.000 Einw.	100.000 bis 500.000 Einw.	500.000 und mehr Einw.	unbekannt	Mit Schußwaffe gedroht	geschoss.	Aufklärung Fälle	in %	Gesamtzahl der ermitt. Tatverd.	von SPALTE 16 männl.	weibl.	Nichtdeutsche Tatverdächtige Anzahl	in %
1	2	3	4	5	6	7	8	9	10	11	12	13	14	15	16	17	18	19	20
3**200	ED Mopeds/Krafträdern insges	1	0,0	0	0,0	1	0	0	0	0	0	0	1	100,0	1	1	0	0	0,0
3**300	ED Fahrräder insges	13	0,2	0	0,0	13	0	0	0	0	0	0	7	53,8	9	9	0	1	11,1
3**500	ED unbar Zahlungsmittel insges	24	0,4	1	4,2	24	0	0	0	0	0	0	3	12,5	3	2	1	2	66,7
300000	Sonstiger ED insgesamt	326	6,0	13	4,0	326	0	0	0	0	0	0	94	28,8	100	78	22	26	26,0
300010	Sonstiger ED	324	5,9	13	4,0	324	0	0	0	0	0	0	92	28,4	98	76	22	25	25,5
3*1081	30001081 dav ED Gartenhaus	5	0,1	1	20,0	5	0	0	0	0	0	0	2	40,0	2	2	0	1	50,0
3*1086	30001086 dav ED in/aus Kirche	2	0,0	0	0,0	2	0	0	0	0	0	0	2	100,0	1	0	1	0	0,0
3*1096	30001096 dav ED von Buntmetall	4	0,1	0	0,0	4	0	0	0	0	0	0	1	25,0	1	1	0	0	0,0
300050	Entziehung elektrisch. Energie	2	0,0	0	0,0	2	0	0	0	0	0	0	2	100,0	2	2	0	1	50,0
300100	ED/unb Gebrauch von Kraftwagen	8	0,1	0	0,0	8	0	0	0	0	0	0	6	75,0	6	6	0	3	50,0
300110	ED von Kraftwagen	4	0,1	0	0,0	4	0	0	0	0	0	0	2	50,0	2	2	0	1	50,0
300140	Unbef Gebrauch von Kraftwagen	4	0,1	0	0,0	4	0	0	0	0	0	0	4	100,0	4	4	0	2	50,0
300200	ED/unb Gebr von Mopeds/Kraftr	1	0,0	0	0,0	1	0	0	0	0	0	0	1	100,0	1	1	0	0	0,0
300240	Unbef Gebr Mopeds/Krafträdern	1	0,0	0	0,0	1	0	0	0	0	0	0	1	100,0	1	1	0	0	0,0
300300	ED Fahrräder/unbef Gebr insg	9	0,2	0	0,0	9	0	0	0	0	0	0	5	55,6	6	6	0	1	16,7
300310	ED Fahrräder	9	0,2	0	0,0	9	0	0	0	0	0	0	5	55,6	6	6	0	1	16,7
300500	ED unbare Zahlungsmittel insg.	17	0,3	0	0,0	17	0	0	0	0	0	0	1	5,9	1	1	0	0	0,0
310*00	ED Büro, Dienstr, .. insgesamt	22	0,4	2	9,1	22	0	0	0	0	0	0	16	72,7	10	10	0	3	30,0
310000	ED Büro, Dienstr -sonst Gut	22	0,4	2	9,1	22	0	0	0	0	0	0	16	72,7	10	10	0	3	30,0
315*00	ED Gaststätte, Hotel.. insges.	1	0,0	0	0,0	1	0	0	0	0	0	0	1	100,0	1	1	0	0	0,0
315000	ED Gastst, Hotel -sonst Gut	1	0,0	0	0,0	1	0	0	0	0	0	0	1	100,0	1	1	0	0	0,0
325*00	ED Warenhaus.. insgesamt	240	4,4	3	1,3	240	0	0	0	0	0	0	129	53,8	124	92	32	53	42,7
325000	ED Warenhaus.. -sonst Gut	15	0,3	0	0,0	15	0	0	0	0	0	0	5	33,3	6	5	1	4	66,7
326*00	Einfacher Ladendiebstahl	225	4,1	3	1,3	225	0	0	0	0	0	0	124	55,1	119	88	31	50	42,0
326000	Einf. Ladendiebst - sonst. Gut	225	4,1	3	1,3	225	0	0	0	0	0	0	124	55,1	119	88	31	50	42,0
335*00	ED in/aus Wohnungen	15	0,3	0	0,0	15	0	0	0	0	0	0	5	33,3	5	3	2	1	20,0
335000	ED in/aus Wohnung -sonst Gut	15	0,3	0	0,0	15	0	0	0	0	0	0	5	33,3	5	3	2	1	20,0
340*00	ED Boden/Keller insges	15	0,3	1	6,7	15	0	0	0	0	0	0	5	33,3	9	9	0	0	0,0
340000	ED Boden/Keller sonstiges Gut	11	0,2	1	9,1	11	0	0	0	0	0	0	3	27,3	5	5	0	0	0,0
340300	ED Boden/Keller von Fahrrad	4	0,1	0	0,0	4	0	0	0	0	0	0	2	50,0	4	4	0	0	0,0
345*00	ED Roh-/Neubauten/Baust insges	11	0,2	0	0,0	11	0	0	0	0	0	0	2	18,2	2	2	0	0	0,0
345000	ED Roh-/Neubau/Baust sonst Gut	10	0,2	0	0,0	10	0	0	0	0	0	0	1	10,0	1	1	0	0	0,0
345100	ED Roh-/Neubau/Baust v Kraftwa	1	0,0	0	0,0	1	0	0	0	0	0	0	1	100,0	1	1	0	0	0,0
350*00	ED an/aus KFZ insges	78	1,4	5	6,4	78	0	0	0	0	0	0	9	11,5	7	4	3	3	42,9
350000	ED an/aus KFZ sonstiges Gut	76	1,4	5	6,6	76	0	0	0	0	0	0	8	10,5	6	4	2	2	33,3
350500	ED an/aus KFZ unbar Zahlunsgm.	2	0,0	0	0,0	2	0	0	0	0	0	0	1	50,0	1	0	1	1	100,0
390*00	Einfacher Taschendiebstahl	22	0,4	1	4,5	22	0	0	0	0	0	0	1	4,5	1	1	0	1	100,0

Polizeiliche Kriminalstatistik
Art: Grundtabelle Straftaten

Tabelle 01
Bereich: SAALE-HOLZLAND-KREIS / T6
Berechnungszeitraum vom 01.01.2024 bis 31.12.2024

Erstellungsdatum: 18.02.2025

Schlüsselzahl der Tat	Straftaten	Erfasste Fälle	% Anteil an allen Taten	von Spalte 3 Versuche Fälle		Tatort bis 20.000 Einw.	20.000 bis 100.000 Einw.	100.000 bis 500.000 Einw.	500.000 und mehr Einw.	unbekannt	Mit Schußwaffe gedroht	Mit Schußwaffe geschoss.	Aufklärung Fälle	Aufklärung in %	Gesamtzahl der ermitt. Tatverd.	von SPALTE 16 männl.	von SPALTE 16 weibl.	von SPALTE 16 Nichtdeutsche Tatverdächtige Anzahl	von SPALTE 16 Nichtdeutsche Tatverdächtige in %
1	2	3	4	5	6	7	8	9	10	11	12	13	14	15	16	17	18	19	20
390000	Einf Taschendiebst sonst. Gut	17	0,3	0	0,0	17	0	0	0	0	0	0	0	0,0	0	0	0	0	0,0
390500	Einf Taschendiebst unbarer ZM	5	0,1	1	20,0	5	0	0	0	0	0	0	1	20,0	1	1	0	1	100,0
4***00	Schwerer Diebstahl insgesamt	427	7,8	147	34,4	427	0	0	0	0	0	0	62	14,5	77	64	13	34	44,2
4**100	SD von Kraftwagen ges.	13	0,2	2	15,4	13	0	0	0	0	0	0	2	15,4	4	2	2	4	100,0
4**200	SD von Moped/Kraftrad ges.	6	0,1	1	16,7	6	0	0	0	0	0	0	2	33,3	5	4	1	0	0,0
4**300	SD von Fahrrad ges.	29	0,5	2	6,9	29	0	0	0	0	0	0	3	10,3	8	7	1	5	62,5
4**500	SD unb Zahlungsmittel ges.	4	0,1	1	25,0	4	0	0	0	0	0	0	0	0,0	0	0	0	0	0,0
4**700	SD von/aus Automaten ges.	7	0,1	1	14,3	7	0	0	0	0	0	0	1	14,3	3	3	0	0	0,0
4**800	SD Antiquität/Kunst/Sakr ges.	1	0,0	0	0,0	1	0	0	0	0	0	0	0	0,0	0	0	0	0	0,0
400000	Sonst SD insgesamt	167	3,1	56	33,5	167	0	0	0	0	0	0	21	12,6	26	21	5	6	23,1
400010	Bes schwer Fall d Diebstahls	164	3,0	55	33,5	164	0	0	0	0	0	0	19	11,6	22	20	2	3	13,6
4*1081	40001081 dav SD Gartenhaus	51	0,9	15	29,4	51	0	0	0	0	0	0	1	2,0	3	3	0	0	0,0
4*1096	40001096 dav SD von Buntmetall	5	0,1	1	20,0	5	0	0	0	0	0	0	0	0,0	0	0	0	0	0,0
400020	Sonst schwerer Diebst (o WED)	3	0,1	1	33,3	3	0	0	0	0	0	0	2	66,7	4	1	3	3	75,0
400100	SD von Kraftwagen	13	0,2	2	15,4	13	0	0	0	0	0	0	2	15,4	4	2	2	4	100,0
400110	BSD von Kraftwagen	10	0,2	2	20,0	10	0	0	0	0	0	0	0	0,0	0	0	0	0	0,0
400120	SD Kraftwagen d Bande/Waffe	3	0,1	0	0,0	3	0	0	0	0	0	0	2	66,7	4	2	2	4	100,0
400200	SD von Mopeds/Krafträdern	6	0,1	1	16,7	6	0	0	0	0	0	0	2	33,3	5	4	1	0	0,0
400210	BSD von Mopeds/Krafträdern	6	0,1	1	16,7	6	0	0	0	0	0	0	2	33,3	5	4	1	0	0,0
400300	SD von Fahrrädern	19	0,3	0	0,0	19	0	0	0	0	0	0	2	10,5	6	6	0	5	83,3
400310	BSD Fahrrädern	19	0,3	0	0,0	19	0	0	0	0	0	0	2	10,5	6	6	0	5	83,3
400700	SD von/aus Automat insges	6	0,1	1	16,7	6	0	0	0	0	0	0	1	16,7	3	3	0	0	0,0
400710	BSD von/aus Automaten	6	0,1	1	16,7	6	0	0	0	0	0	0	1	16,7	3	3	0	0	0,0
400800	SD Antiquität/Kunst/Sakrales	1	0,0	0	0,0	1	0	0	0	0	0	0	0	0,0	0	0	0	0	0,0
400810	BSD Antiquität/Kunst/Sakrales	1	0,0	0	0,0	1	0	0	0	0	0	0	0	0,0	0	0	0	0	0,0
405*00	SD Bank/Sparkasse.. Insges	1	0,0	1	100,0	1	0	0	0	0	0	0	0	0,0	0	0	0	0	0,0
405000	SD Bank/Sparkasse..	1	0,0	1	100,0	1	0	0	0	0	0	0	0	0,0	0	0	0	0	0,0
405010	BSD Bank/Sparkasse..	1	0,0	1	100,0	1	0	0	0	0	0	0	0	0,0	0	0	0	0	0,0
410*00	SD Büro, Dienstraum insgesamt	71	1,3	41	57,7	71	0	0	0	0	0	0	11	15,5	19	16	3	11	57,9
410000	SD Büro, Dienstraum -sonst Gut	68	1,2	41	60,3	68	0	0	0	0	0	0	10	14,7	17	15	2	11	64,7
410010	BSD Büro, Dienstr -sonst Gut	67	1,2	41	61,2	67	0	0	0	0	0	0	9	13,4	12	10	2	6	50,0
410020	SD Büro,..sonst Gut Bande/Waff	1	0,0	0	0,0	1	0	0	0	0	0	0	1	100,0	5	5	0	5	100,0
410300	SD Büro, Dienstr -Fahrräder	1	0,0	0	0,0	1	0	0	0	0	0	0	1	100,0	2	1	1	0	0,0
410310	BSD Büro, Dienstr -Fahrräder	1	0,0	0	0,0	1	0	0	0	0	0	0	1	100,0	2	1	1	0	0,0
410500	SD Büro, Dienstr -unb Zahlngsm	1	0,0	0	0,0	1	0	0	0	0	0	0	0	0,0	0	0	0	0	0,0
410510	BSD Büro, Dienstr -unb Zahlgsm	1	0,0	0	0,0	1	0	0	0	0	0	0	0	0,0	0	0	0	0	0,0
410700	SD Büro,Dienstr -von/aus Autom	1	0,0	0	0,0	1	0	0	0	0	0	0	0	0,0	0	0	0	0	0,0

Polizeiliche Kriminalstatistik
Art: Grundtabelle Straftaten

Tabelle 01
Bereich: SAALE-HOLZLAND-KREIS / T6
Berechnungszeitraum vom 01.01.2024 bis 31.12.2024

Erstellungsdatum: 18.02.2025

Schlüsselzahl der Tat	Straftaten	Erfasste Fälle	% Anteil an allen Taten	von Spalte 3 Versuche Fälle		Tatort bis 20.000 Einw.	20.000 bis 100.000 Einw.	100.000 bis 500.000 Einw.	500.000 und mehr Einw.	unbekannt	Mit Schußwaffe gedroht	Mit Schußwaffe geschoss.	Aufklärung Fälle	Aufklärung in %	Gesamtzahl der ermitt. Tatverd.	von SPALTE 16 männl.	von SPALTE 16 weibl.	von SPALTE 16 Nichtdeutsche Tatverdächtige Anzahl	von SPALTE 16 Nichtdeutsche Tatverdächtige in %
1	2	3	4	5	6	7	8	9	10	11	12	13	14	15	16	17	18	19	20
410710	BSD Büro,Dienstr-von/aus Autom	1	0,0	0	0,0	1	0	0	0	0	0	0	0	0,0	0	0	0	0	0,0
415*00	SD Gaststätte, Hotel,..insges.	2	0,0	0	0,0	2	0	0	0	0	0	0	2	100,0	1	1	0	0	0,0
415000	SD Gastst, Hotel,..sonst Gut	2	0,0	0	0,0	2	0	0	0	0	0	0	2	100,0	1	1	0	0	0,0
415010	BSD Gastst, Hotel,..-sonst Gut	2	0,0	0	0,0	2	0	0	0	0	0	0	2	100,0	1	1	0	0	0,0
425*00	SD Warenh/Verkaufsr... Insges	20	0,4	6	30,0	20	0	0	0	0	0	0	6	30,0	10	7	3	9	90,0
425000	SD Warenhaus ect sonstiges Gut	16	0,3	5	31,3	16	0	0	0	0	0	0	4	25,0	6	3	3	6	100,0
425010	BSD Warenhaus.. sonstiges Gut	10	0,2	5	50,0	10	0	0	0	0	0	0	0	0,0	0	0	0	0	0,0
425020	SD Warenh..-Sonst Gut Ban/Waff	6	0,1	0	0,0	6	0	0	0	0	0	0	4	66,7	6	3	3	6	100,0
425500	SD Warenhaus -unb Zahlgsmittel	1	0,0	1	100,0	1	0	0	0	0	0	0	0	0,0	0	0	0	0	0,0
425510	BSD Warenhaus,-unb Zahlgsmitt.	1	0,0	1	100,0	1	0	0	0	0	0	0	0	0,0	0	0	0	0	0,0
426*00	Schwerer Ladendiebstahl	3	0,1	0	0,0	3	0	0	0	0	0	0	2	66,7	4	4	0	3	75,0
426000	Schwerer Ladendiebstahl insges	3	0,1	0	0,0	3	0	0	0	0	0	0	2	66,7	4	4	0	3	75,0
426010	Bes schwer Fall Ladendiebstahl	1	0,0	0	0,0	1	0	0	0	0	0	0	0	0,0	0	0	0	0	0,0
426020	Schw Ladendiebst. Bande/Waffe	2	0,0	0	0,0	2	0	0	0	0	0	0	2	100,0	4	4	0	3	75,0
435*00	Wohnungseinbruch insges	36	0,7	16	44,4	36	0	0	0	0	0	0	10	27,8	8	6	2	1	12,5
435000	WED sonstiges Gut	22	0,4	8	36,4	22	0	0	0	0	0	0	5	22,7	5	4	1	0	0,0
436*00	Tageswohnungseinbruch insges	14	0,3	8	57,1	14	0	0	0	0	0	0	5	35,7	3	2	1	1	33,3
436000	TWE sonstiges Gut	14	0,3	8	57,1	14	0	0	0	0	0	0	5	35,7	3	2	1	1	33,3
440*00	SD Boden/Keller insges	34	0,6	9	26,5	34	0	0	0	0	0	0	0	0,0	0	0	0	0	0,0
440000	SD Boden/Keller -sonst Gut	25	0,5	7	28,0	25	0	0	0	0	0	0	0	0,0	0	0	0	0	0,0
440010	BSD Boden/Keller -sonst Gut	25	0,5	7	28,0	25	0	0	0	0	0	0	0	0,0	0	0	0	0	0,0
440300	SD Boden/Keller -Fahrräder	9	0,2	2	22,2	9	0	0	0	0	0	0	0	0,0	0	0	0	0	0,0
440310	BSD Boden/Keller -Fahrräder	9	0,2	2	22,2	9	0	0	0	0	0	0	0	0,0	0	0	0	0	0,0
445*00	SD Roh-/Neubauten/Baust insges	11	0,2	3	27,3	11	0	0	0	0	0	0	2	18,2	2	2	0	0	0,0
445000	SD Roh-/Neub/Baust -sonst Gut	11	0,2	3	27,3	11	0	0	0	0	0	0	2	18,2	2	2	0	0	0,0
445010	BSD Roh-/Neub/Baust -sonst Gut	11	0,2	3	27,3	11	0	0	0	0	0	0	2	18,2	2	2	0	0	0,0
450*00	SD an/aus KFZ insges	37	0,7	9	24,3	37	0	0	0	0	0	0	3	8,1	3	3	0	3	100,0
450000	SD an/aus KFZ sonstiges Gut	35	0,6	9	25,7	35	0	0	0	0	0	0	3	8,6	3	3	0	3	100,0
450010	BSD an/aus KFZ sonstiges Gut	28	0,5	6	21,4	28	0	0	0	0	0	0	2	7,1	2	2	0	2	100,0
450020	SD an/aus KFZ s Gut Bande/Waff	7	0,1	3	42,9	7	0	0	0	0	0	0	1	14,3	1	1	0	1	100,0
450500	SD aus KFZ unb. Zahlungsmittel	2	0,0	0	0,0	2	0	0	0	0	0	0	0	0,0	0	0	0	0	0,0
450510	BSD aus KFZ unb. Zahlungsmit.	2	0,0	0	0,0	2	0	0	0	0	0	0	0	0,0	0	0	0	0	0,0
470000	Schwerer Diebstahl BtM insges	1	0,0	1	100,0	1	0	0	0	0	0	0	0	0,0	0	0	0	0	0,0
471000	SD von BtM aus Apotheke ges	1	0,0	1	100,0	1	0	0	0	0	0	0	0	0,0	0	0	0	0	0,0
471010	BSD von BtM aus Apotheke	1	0,0	1	100,0	1	0	0	0	0	0	0	0	0,0	0	0	0	0	0,0
490*00	Schwerer Taschendiebstahl	2	0,0	1	50,0	2	0	0	0	0	0	0	0	0,0	0	0	0	0	0,0
490000	Schwer Taschendiebst sonst Gut	2	0,0	1	50,0	2	0	0	0	0	0	0	0	0,0	0	0	0	0	0,0

Polizeiliche Kriminalstatistik
Art: Grundtabelle Straftaten

Tabelle 01
Bereich: SAALE-HOLZLAND-KREIS / T6
Berechnungszeitraum vom 01.01.2024 bis 31.12.2024

Erstellungsdatum: 18.02.2025

Schlüsselzahl der Tat	Straftaten	Erfasste Fälle	% Anteil an allen Taten	von Spalte 3 Versuche Fälle		Tatort bis 20.000 Einw.	20.000 bis 100.000 Einw.	100.000 bis 500.000 Einw.	500.000 und mehr Einw.	unbekannt	Mit Schußwaffe gedroht	Mit Schußwaffe geschoss.	Aufklärung Fälle	Aufklärung in %	Gesamtzahl der ermitt. Tatverd.	von SPALTE 16 männl.	von SPALTE 16 weibl.	von SPALTE 16 Nichtdeutsche Tatverdächtige Anzahl	von SPALTE 16 Nichtdeutsche Tatverdächtige in %
1	2	3	4	5	6	7	8	9	10	11	12	13	14	15	16	17	18	19	20
490020	Schw Taschend sonst Gut Ban/Wa	2	0,0	1	50,0	2	0	0	0	0	0	0	0	0,0	0	0	0	0	0,0
****00	Diebstahl insgesamt	1192	21,9	172	14,4	1192	0	0	0	0	0	0	337	28,3	329	257	72	124	37,7
***100	Diebst insg Kraftwagen	22	0,4	2	9,1	22	0	0	0	0	0	0	9	40,9	11	9	2	7	63,6
***200	Diebst insg Moped/Kraftrad	7	0,1	1	14,3	7	0	0	0	0	0	0	3	42,9	6	5	1	0	0,0
***300	Diebst insg Fahrräder	42	0,8	2	4,8	42	0	0	0	0	0	0	10	23,8	17	16	1	6	35,3
***500	Diebstahl insges unb Zahlungsm	28	0,5	2	7,1	28	0	0	0	0	0	0	3	10,7	3	2	1	2	66,7
***700	Diebst insges von/aus Automat	7	0,1	1	14,3	7	0	0	0	0	0	0	1	14,3	3	3	0	0	0,0
***800	Diebstahl insges Antiquität...	1	0,0	0	0,0	1	0	0	0	0	0	0	0	0,0	0	0	0	0	0,0
*01081	ED und SD Gartenhaus	56	1,0	16	28,6	56	0	0	0	0	0	0	3	5,4	5	5	0	1	20,0
*01086	ED und SD in/aus Kirche	2	0,0	0	0,0	2	0	0	0	0	0	0	2	100,0	1	0	1	0	0,0
*01096	ED und SD von Buntmetall	9	0,2	1	11,1	9	0	0	0	0	0	0	1	11,1	1	1	0	0	0,0
*05*00	Diebstahl insges Banken/Post..	1	0,0	1	100,0	1	0	0	0	0	0	0	0	0,0	0	0	0	0	0,0
*10*00	Diebstahl insges Dienstraum...	93	1,7	43	46,2	93	0	0	0	0	0	0	27	29,0	28	25	3	14	50,0
*15*00	Diebstahl insges Gaststätte...	3	0,1	0	0,0	3	0	0	0	0	0	0	3	100,0	2	2	0	0	0,0
*25*00	Diebstahl insges Warenhaus...	260	4,8	9	3,5	260	0	0	0	0	0	0	135	51,9	134	99	35	62	46,3
*26*00	Ladendiebstahl insgesamt	228	4,2	3	1,3	228	0	0	0	0	0	0	126	55,3	123	92	31	53	43,1
*35*00	Diebst insges in/aus Wohnung	51	0,9	16	31,4	51	0	0	0	0	0	0	15	29,4	13	9	4	2	15,4
*40*00	Diebst insg in/aus Bod./Keller	49	0,9	10	20,4	49	0	0	0	0	0	0	5	10,2	9	9	0	0	0,0
*45*00	Diebst insges Roh-/Neub/Baust	22	0,4	3	13,6	22	0	0	0	0	0	0	4	18,2	4	4	0	0	0,0
*50*00	Diebstahl insges an/aus Kfz	115	2,1	14	12,2	115	0	0	0	0	0	0	12	10,4	10	7	3	6	60,0
*71000	Diebst insges BtM aus Apotheke	1	0,0	1	100,0	1	0	0	0	0	0	0	0	0,0	0	0	0	0	0,0
*90*00	Taschendiebstahl insgesamt	24	0,4	2	8,3	24	0	0	0	0	0	0	1	4,2	1	1	0	1	100,0
500000	Vermögens- u Fälschungsdelikte	1051	19,3	83	7,9	1051	0	0	0	0	0	0	540	51,4	491	362	129	180	36,7
510000	Betrug insgesamt	860	15,8	82	9,5	860	0	0	0	0	0	0	413	48,0	376	277	99	136	36,2
511000	Waren- und Warenkreditbetrug	478	8,8	7	1,5	478	0	0	0	0	0	0	193	40,4	178	121	57	60	33,7
511100	Betrügerisches Erlangen v Kfz	1	0,0	0	0,0	1	0	0	0	0	0	0	1	100,0	1	1	0	1	100,0
511110	Betrüg. Erlang. Kfz 263 StGB	1	0,0	0	0,0	1	0	0	0	0	0	0	1	100,0	1	1	0	1	100,0
511200	Sonstiger Warenkreditbetrug	300	5,5	4	1,3	300	0	0	0	0	0	0	79	26,3	78	57	21	30	38,5
511201	Tankbetrug	246	4,5	0	0,0	246	0	0	0	0	0	0	37	15,0	33	29	4	21	63,6
511210	Weitere Arten Warenkreditbetr.	54	1,0	4	7,4	54	0	0	0	0	0	0	42	77,8	45	28	17	9	20,0
511211	sonst Warenkreditbetr 263 StGB	24	0,4	0	0,0	24	0	0	0	0	0	0	23	95,8	22	14	8	3	13,6
511212	sonst Warenkreditb. 263a StGB	30	0,6	4	13,3	30	0	0	0	0	0	0	19	63,3	23	14	9	6	26,1
511300	Warenbetrug	177	3,2	3	1,7	177	0	0	0	0	0	0	113	63,8	102	66	36	29	28,4
513000	Kapitalanlage- u Anlagebetrug	1	0,0	0	0,0	1	0	0	0	0	0	0	0	0,0	0	0	0	0	0,0
513200	Anlagebetrug § 263 StGB	1	0,0	0	0,0	1	0	0	0	0	0	0	0	0,0	0	0	0	0	0,0
515000	Erschleichen von Leistungen	44	0,8	0	0,0	44	0	0	0	0	0	0	44	100,0	45	39	6	19	42,2
515001	Beförderungserschleichung	44	0,8	0	0,0	44	0	0	0	0	0	0	44	100,0	45	39	6	19	42,2

Polizeiliche Kriminalstatistik
Art: Grundtabelle Straftaten

Tabelle 01
Bereich: SAALE-HOLZLAND-KREIS / T6
Berechnungszeitraum vom 01.01.2024 bis 31.12.2024

Erstellungsdatum: 18.02.2025

Schlüsselzahl der Tat	Straftaten	Erfasste Fälle	% Anteil an allen Taten	von Spalte 3 Versuche Fälle		Tatort bis 20.000 Einw.	20.000 bis 100.000 Einw.	100.000 bis 500.000 Einw.	500.000 und mehr Einw.	unbekannt	Mit Schußwaffe gedroht	Mit Schußwaffe geschoss.	Aufklärung Fälle	Aufklärung in %	Gesamtzahl der ermitt. Tatverd.	von SPALTE 16 männl.	von SPALTE 16 weibl.	von SPALTE 16 Nichtdeutsche Tatverdächtige Anzahl	von SPALTE 16 Nichtdeutsche Tatverdächtige in %
1	2	3	4	5	6	7	8	9	10	11	12	13	14	15	16	17	18	19	20
516000	Betrug mittels Zahlungsmittel	45	0,8	4	8,9	45	0	0	0	0	0	0	8	17,8	8	3	5	2	25,0
516200	Betrug Zahlungskarten ohne PIN	10	0,2	0	0,0	10	0	0	0	0	0	0	2	20,0	2	1	1	1	50,0
516300	Computerbetr Zahlungsk m PIN	7	0,1	0	0,0	7	0	0	0	0	0	0	1	14,3	1	1	0	0	0,0
516500	Betr. Daten v Zahlungsk insges	13	0,2	1	7,7	13	0	0	0	0	0	0	3	23,1	3	1	2	1	33,3
516510	Betr Daten von Zahlungskarten	10	0,2	1	10,0	10	0	0	0	0	0	0	1	10,0	1	0	1	0	0,0
516520	Comp.betr Daten v Zahlungsk	3	0,1	0	0,0	3	0	0	0	0	0	0	2	66,7	2	1	1	1	50,0
516900	Betr sonst. unbarer ZM insges	15	0,3	3	20,0	15	0	0	0	0	0	0	2	13,3	2	0	2	0	0,0
516910	Betr sonst unbarer ZM 263 StGB	11	0,2	2	18,2	11	0	0	0	0	0	0	2	18,2	2	0	2	0	0,0
516920	Com.betr sonst unbarer ZM 263a	4	0,1	1	25,0	4	0	0	0	0	0	0	0	0,0	0	0	0	0	0,0
517000	Sonstiger Betrug	292	5,4	71	24,3	292	0	0	0	0	0	0	168	57,5	159	126	33	57	35,8
517100	Leistungsbetrug	5	0,1	0	0,0	5	0	0	0	0	0	0	4	80,0	3	2	1	0	0,0
517200	Leistungskreditbetrug	3	0,1	1	33,3	3	0	0	0	0	0	0	1	33,3	1	1	0	0	0,0
517210	Leistungskreditbetr. 263 StGB	1	0,0	0	0,0	1	0	0	0	0	0	0	1	100,0	1	1	0	0	0,0
517220	Leistungskreditbetr. 263a StGB	2	0,0	1	50,0	2	0	0	0	0	0	0	0	0,0	0	0	0	0	0,0
517400	Betrug z.N.v. Versicherungen	1	0,0	0	0,0	1	0	0	0	0	0	0	0	0,0	0	0	0	0	0,0
517420	Versicherungsmissbrauch	1	0,0	0	0,0	1	0	0	0	0	0	0	0	0,0	0	0	0	0	0,0
517500	Computerbetrug (sonst.) insges	24	0,4	7	29,2	24	0	0	0	0	0	0	11	45,8	11	7	4	2	18,2
517510	Computerbetrug (sonstiger)	24	0,4	7	29,2	24	0	0	0	0	0	0	11	45,8	11	7	4	2	18,2
517800	Sozialleistungsbetrug	1	0,0	0	0,0	1	0	0	0	0	0	0	1	100,0	2	1	1	2	100,0
517900	Missbr. Nutzng Telekom.-dienst	2	0,0	0	0,0	2	0	0	0	0	0	0	2	100,0	2	2	0	0	0,0
518100	Abrechnungsbetrug	1	0,0	0	0,0	1	0	0	0	0	0	0	0	0,0	0	0	0	0	0,0
518179	Sonstiger Abrechnungsbetrug	1	0,0	0	0,0	1	0	0	0	0	0	0	0	0,0	0	0	0	0	0,0
518200	Einmietbetrug	5	0,1	0	0,0	5	0	0	0	0	0	0	4	80,0	6	4	2	2	33,3
518300	Überweisungsbetrug	13	0,2	11	84,6	13	0	0	0	0	0	0	0	0,0	0	0	0	0	0,0
518301	Überweisungsbetrug § 263 StGB	12	0,2	11	91,7	12	0	0	0	0	0	0	0	0,0	0	0	0	0	0,0
518302	Überweisungsbetrug § 263a StGB	1	0,0	0	0,0	1	0	0	0	0	0	0	0	0,0	0	0	0	0	0,0
518900	Sonstige weitere Betrugsarten	237	4,4	52	21,9	237	0	0	0	0	0	0	145	61,2	135	110	25	51	37,8
520000	Veruntreuungen	1	0,0	0	0,0	1	0	0	0	0	0	0	1	100,0	1	1	0	0	0,0
521000	Untreue § 266 StGB	1	0,0	0	0,0	1	0	0	0	0	0	0	1	100,0	1	1	0	0	0,0
521079	Sonstige Untreue	1	0,0	0	0,0	1	0	0	0	0	0	0	1	100,0	1	1	0	0	0,0
530000	Unterschlg 246, 247, 248a StGB	105	1,9	0	0,0	105	0	0	0	0	0	0	64	61,0	64	43	21	18	28,1
530079	Unterschlg sonst Güter/Sachen	100	1,8	0	0,0	100	0	0	0	0	0	0	60	60,0	61	40	21	18	29,5
531000	Unterschlagung von Kfz	5	0,1	0	0,0	5	0	0	0	0	0	0	4	80,0	4	4	0	0	0,0
540000	Urkundenfälschung insges	81	1,5	1	1,2	81	0	0	0	0	0	0	61	75,3	56	47	9	28	50,0
540002	Mittelb Falschbeurkundg	1	0,0	0	0,0	1	0	0	0	0	0	0	1	100,0	1	1	0	1	100,0
540003	Verändern von amtl Ausweisen	1	0,0	0	0,0	1	0	0	0	0	0	0	1	100,0	1	1	0	1	100,0
540004	Urk-unterdrg, Veränd Grenzbez.	2	0,0	0	0,0	2	0	0	0	0	0	0	2	100,0	2	1	1	0	0,0

Polizeiliche Kriminalstatistik
Art: Grundtabelle Straftaten

Tabelle 01
Bereich: SAALE-HOLZLAND-KREIS / T6
Berechnungszeitraum vom 01.01.2024 bis 31.12.2024

Erstellungsdatum: 18.02.2025

Schlüsselzahl der Tat	Straftaten	Erfasste Fälle	% Anteil an allen Taten	von Spalte 3 Versuche Fälle		Tatort bis 20.000 Einw.	20.000 bis 100.000 Einw.	100.000 bis 500.000 Einw.	500.000 und mehr Einw.	unbekannt	Mit Schußwaffe gedroht	Mit Schußwaffe geschoss.	Aufklärung Fälle	Aufklärung in %	Gesamtzahl der ermitt. Tatverd.	von SPALTE 16 männl.	von SPALTE 16 weibl.	von SPALTE 16 Nichtdeutsche Tatverdächtige Anzahl	von SPALTE 16 Nichtdeutsche Tatverdächtige in %
1	2	3	4	5	6	7	8	9	10	11	12	13	14	15	16	17	18	19	20
540010	Missbrauch von Ausweispapieren	1	0,0	0	0,0	1	0	0	0	0	0	0	0	0,0	0	0	0	0	0,0
540019	Missbr sonstig. Ausweispapiere	1	0,0	0	0,0	1	0	0	0	0	0	0	0	0,0	0	0	0	0	0,0
540020	Urkundenfälschung § 267 StGB	62	1,1	1	1,6	62	0	0	0	0	0	0	51	82,3	46	38	8	25	54,3
540021	Fälschg u Gebr gefäl. Impfausw	3	0,1	0	0,0	3	0	0	0	0	0	0	3	100,0	3	1	2	1	33,3
540029	sonstige Urkundenfälschung	59	1,1	1	1,7	59	0	0	0	0	0	0	48	81,4	43	37	6	24	55,8
540060	Gebr unr Gesundheitszeugnis	1	0,0	0	0,0	1	0	0	0	0	0	0	1	100,0	1	1	0	0	0,0
540061	Gebrauch unrichtg Impfausweise	1	0,0	0	0,0	1	0	0	0	0	0	0	1	100,0	1	1	0	0	0,0
543000	Fälschg beweiserh Daten insges	13	0,2	0	0,0	13	0	0	0	0	0	0	5	38,5	5	5	0	1	20,0
543010	Fälschung beweiserhebl. Daten	13	0,2	0	0,0	13	0	0	0	0	0	0	5	38,5	5	5	0	1	20,0
550000	Geld-/ Wertzeichenfälschg insg	4	0,1	0	0,0	4	0	0	0	0	0	0	1	25,0	1	1	0	0	0,0
551000	Geld- und Wertzeichenfälschung	1	0,0	0	0,0	1	0	0	0	0	0	0	1	100,0	1	1	0	0	0,0
551010	Geldfälschung einschl. Vorber.	1	0,0	0	0,0	1	0	0	0	0	0	0	1	100,0	1	1	0	0	0,0
552000	Inverkehrbr. Falschgeld insges	3	0,1	0	0,0	3	0	0	0	0	0	0	0	0,0	0	0	0	0	0,0
552010	Inverkehrbringen v Falschgeld	3	0,1	0	0,0	3	0	0	0	0	0	0	0	0,0	0	0	0	0	0,0
600000	Sonstige Straftatbestände StGB	1689	31,0	52	3,1	1689	0	0	0	0	0	3	973	57,6	711	553	158	111	15,6
610000	Erpressung § 253 StGB	15	0,3	10	66,7	15	0	0	0	0	0	0	3	20,0	3	2	1	1	33,3
610079	Sonstige Erpressung	7	0,1	5	71,4	7	0	0	0	0	0	0	2	28,6	2	1	1	0	0,0
611000	Erpressung auf sex. Grundlage	8	0,1	5	62,5	8	0	0	0	0	0	0	1	12,5	1	1	0	1	100,0
620000	Widerst und ST gg öff. Ordg.	328	6,0	0	0,0	328	0	0	0	0	0	0	252	76,8	172	151	21	38	22,1
620001	Androhung von Straftaten	12	0,2	0	0,0	12	0	0	0	0	0	0	10	83,3	11	10	1	3	27,3
620005	Amtsanmaßung	2	0,0	0	0,0	2	0	0	0	0	0	0	0	0,0	0	0	0	0	0,0
620011	Belohng/Billigung v Straftaten	2	0,0	0	0,0	2	0	0	0	0	0	0	2	100,0	2	2	0	0	0,0
620013	Missbrauch von Notrufen ect.	57	1,0	0	0,0	57	0	0	0	0	0	0	16	28,1	16	14	2	9	56,3
620014	Verstoß gg Weisg Führungsaufs.	3	0,1	0	0,0	3	0	0	0	0	0	0	3	100,0	3	3	0	0	0,0
621000	Widerst/tätl Angr Staatsgewalt	42	0,8	0	0,0	42	0	0	0	0	0	0	41	97,6	33	27	6	9	27,3
621010	Öffentl. Auffordrg zu Straftat	1	0,0	0	0,0	1	0	0	0	0	0	0	1	100,0	1	1	0	0	0,0
621100	Widerst/tätlich Angriff Beamte	41	0,8	0	0,0	41	0	0	0	0	0	0	40	97,6	32	26	6	9	28,1
621110	Widerstand gg Vollstr.beamte	27	0,5	0	0,0	27	0	0	0	0	0	0	26	96,3	25	24	1	7	28,0
621120	Tätl Angr auf Vollstreckungsb	14	0,3	0	0,0	14	0	0	0	0	0	0	14	100,0	10	5	5	3	30,0
622000	Hausfriedensbruch insges	205	3,8	0	0,0	205	0	0	0	0	0	0	176	85,9	116	102	14	21	18,1
622100	Hausfriedensbruch § 123 StGB	205	3,8	0	0,0	205	0	0	0	0	0	0	176	85,9	116	102	14	21	18,1
623000	Landfriedensbruch insges	1	0,0	0	0,0	1	0	0	0	0	0	0	1	100,0	1	1	0	1	100,0
623020	Bes schw Landfriedensbr 125a	1	0,0	0	0,0	1	0	0	0	0	0	0	1	100,0	1	1	0	1	100,0
624000	Vortäuschen einer Straftat	4	0,1	0	0,0	4	0	0	0	0	0	0	3	75,0	3	3	0	0	0,0
624079	Vortäuschen sonstige Straftat	4	0,1	0	0,0	4	0	0	0	0	0	0	3	75,0	3	3	0	0	0,0
630000	Begünst/Hehlerei/Geldwäsche...	34	0,6	1	2,9	34	0	0	0	0	0	0	33	97,1	34	26	8	7	20,6
630020	Strafvereitlg (ohne SV im Amt)	2	0,0	1	50,0	2	0	0	0	0	0	0	2	100,0	2	0	2	0	0,0

Polizeiliche Kriminalstatistik
Art: Grundtabelle Straftaten

Tabelle 01
Bereich: SAALE-HOLZLAND-KREIS / T6
Berechnungszeitraum vom 01.01.2024 bis 31.12.2024

Erstellungsdatum: 18.02.2025

Schlüsselzahl der Tat	Straftaten	Erfasste Fälle	% Anteil an allen Taten	von Spalte 3 Versuche Fälle		Tatort bis 20.000 Einw.	20.000 bis 100.000 Einw.	100.000 bis 500.000 Einw.	500.000 und mehr Einw.	unbekannt	Mit Schußwaffe gedroht	Mit Schußwaffe geschoss.	Aufklärung Fälle	Aufklärung in %	Gesamtzahl der ermitt. Tatverd.	von SPALTE 16 männl.	von SPALTE 16 weibl.	von SPALTE 16 Nichtdeutsche Tatverdächtige Anzahl	von SPALTE 16 Nichtdeutsche Tatverdächtige in %
1	2	3	4	5	6	7	8	9	10	11	12	13	14	15	16	17	18	19	20
631000	Hehlerei von Kfz 259-260a StGB	2	0,0	0	0,0	2	0	0	0	0	0	0	2	100,0	2	2	0	1	50,0
631079	Hehlerei von Kfz § 259 StGB	2	0,0	0	0,0	2	0	0	0	0	0	0	2	100,0	2	2	0	1	50,0
632000	Sonst Hehlerei 259-260a StGB	14	0,3	0	0,0	14	0	0	0	0	0	0	14	100,0	17	16	1	6	35,3
632079	Sonstige Hehlerei § 259 StGB	13	0,2	0	0,0	13	0	0	0	0	0	0	13	100,0	16	15	1	5	31,3
632100	Sonstige gewerbsmäß. Hehlerei	1	0,0	0	0,0	1	0	0	0	0	0	0	1	100,0	1	1	0	1	100,0
633000	Geldwäsche, Verschl Vermögensw	16	0,3	0	0,0	16	0	0	0	0	0	0	15	93,8	13	8	5	0	0,0
640000	Brandstiftg/Herbeifü Brandgefa	38	0,7	5	13,2	38	0	0	0	0	0	0	20	52,6	23	20	3	1	4,3
640010	Fahrlässige Brandstiftung	13	0,2	0	0,0	13	0	0	0	0	0	0	8	61,5	8	7	1	0	0,0
640020	Fahrlä Herbeifü Brandgefahr	1	0,0	0	0,0	1	0	0	0	0	0	0	0	0,0	0	0	0	0	0,0
641000	Vors Brandst/Herbeifü Brandgef	24	0,4	5	20,8	24	0	0	0	0	0	0	12	50,0	15	13	2	1	6,7
641010	Vorsätzliche Brandstiftung	13	0,2	2	15,4	13	0	0	0	0	0	0	5	38,5	9	9	0	1	11,1
641020	Schwere Brandstiftung	5	0,1	3	60,0	5	0	0	0	0	0	0	4	80,0	2	1	1	0	0,0
641030	Bes schwere Brandstiftung	1	0,0	0	0,0	1	0	0	0	0	0	0	1	100,0	1	0	1	0	0,0
641050	Vorsätzl Herbeifü. Brandgefahr	5	0,1	0	0,0	5	0	0	0	0	0	0	2	40,0	3	3	0	0	0,0
650000	Wettbewerb/Korrupt/Amtsdelikte	5	0,1	0	0,0	5	0	0	0	0	0	0	4	80,0	6	6	0	0	0,0
651000	Vorteilsannahme, Bestechlichk	1	0,0	0	0,0	1	0	0	0	0	0	0	0	0,0	0	0	0	0	0,0
651200	Bestechlichkeit § 332 StGB	1	0,0	0	0,0	1	0	0	0	0	0	0	0	0,0	0	0	0	0	0,0
655000	Sonstige Straftaten im Amt	4	0,1	0	0,0	4	0	0	0	0	0	0	4	100,0	6	6	0	0	0,0
655100	Körperverletzung im Amt	4	0,1	0	0,0	4	0	0	0	0	0	0	4	100,0	6	6	0	0	0,0
660000	Strafbarer Eigennutz	11	0,2	0	0,0	11	0	0	0	0	0	0	9	81,8	12	12	0	5	41,7
660010	Vereiteln d. Zwangsvollstreckg	2	0,0	0	0,0	2	0	0	0	0	0	0	1	50,0	1	1	0	0	0,0
662000	Wilderei insgesamt	9	0,2	0	0,0	9	0	0	0	0	0	0	8	88,9	11	11	0	5	45,5
662001	Fischwilderei	8	0,1	0	0,0	8	0	0	0	0	0	0	8	100,0	11	11	0	5	45,5
662100	Jagdwilderei § 292 StGB	1	0,0	0	0,0	1	0	0	0	0	0	0	0	0,0	0	0	0	0	0,0
670000	Sonst ST gem StGB -o Verkehrsd	1258	23,1	36	2,9	1258	0	0	0	0	0	3	652	51,8	505	375	130	67	13,3
670003	Fal. Versicherg an Eides statt	5	0,1	0	0,0	5	0	0	0	0	0	0	5	100,0	4	2	2	1	25,0
670007	Falsche Verdächtigung	30	0,6	0	0,0	30	0	0	0	0	0	0	29	96,7	29	22	7	0	0,0
670011	Störung der Totenruhe	1	0,0	0	0,0	1	0	0	0	0	0	0	0	0,0	0	0	0	0	0,0
670015	üble Nachrede/Verleumdung PPL	9	0,2	0	0,0	9	0	0	0	0	0	0	9	100,0	6	6	0	0	0,0
670016	Verletzg Vertraulichk d Wortes	4	0,1	0	0,0	4	0	0	0	0	0	0	4	100,0	4	4	0	1	25,0
670017	Verletzg des Briefgeheimnisses	3	0,1	0	0,0	3	0	0	0	0	0	0	1	33,3	1	0	1	0	0,0
670020	Verletzg Post/Fernmeldegeheimn	7	0,1	0	0,0	7	0	0	0	0	0	0	4	57,1	4	3	1	3	75,0
670021	Aussetzung	1	0,0	0	0,0	1	0	0	0	0	0	0	1	100,0	1	1	0	0	0,0
670024	Gefäh Eingr Bahn/Schiffs/Luftv	2	0,0	0	0,0	2	0	0	0	0	0	0	1	50,0	1	1	0	1	100,0
670025	Gefährl Eingr in Straßenverk	22	0,4	2	9,1	22	0	0	0	0	0	0	9	40,9	11	9	2	2	18,2
670026	Störung öffentlicher Betriebe	1	0,0	1	100,0	1	0	0	0	0	0	0	0	0,0	0	0	0	0	0,0
670027	Störung Telekommunikationsanl	13	0,2	0	0,0	13	0	0	0	0	0	0	10	76,9	10	10	0	0	0,0

Polizeiliche Kriminalstatistik
Art: Grundtabelle Straftaten

Tabelle 01
Bereich: SAALE-HOLZLAND-KREIS / T6
Berechnungszeitraum vom 01.01.2024 bis 31.12.2024

Erstellungsdatum: 18.02.2025

Schlüsselzahl der Tat	Straftaten	Erfasste Fälle	% Anteil an allen Taten	von Spalte 3 Versuche Fälle		Tatort bis 20.000 Einw.	20.000 bis 100.000 Einw.	100.000 bis 500.000 Einw.	500.000 und mehr Einw.	unbekannt	Mit Schußwaffe gedroht	Mit Schußwaffe geschoss.	Aufklärung Fälle	Aufklärung in %	Gesamtzahl der ermitt. Tatverd.	von SPALTE 16 männl.	von SPALTE 16 weibl.	von SPALTE 16 Nichtdeutsche Tatverdächtige Anzahl	von SPALTE 16 Nichtdeutsche Tatverdächtige in %
1	2	3	4	5	6	7	8	9	10	11	12	13	14	15	16	17	18	19	20
670032	Unterl Hilfelei/Behin hilfel P	1	0,0	0	0,0	1	0	0	0	0	0	0	1	100,0	2	2	0	0	0,0
670034	Verl höchstp Lebensber Bildauf	4	0,1	0	0,0	4	0	0	0	0	0	0	4	100,0	4	3	1	0	0,0
671000	Verletzg der Unterhaltspflicht	8	0,1	0	0,0	8	0	0	0	0	0	0	8	100,0	6	6	0	0	0,0
673000	Beleidigung 185-187, 189 StGB	347	6,4	0	0,0	347	0	0	0	0	0	0	317	91,4	260	178	82	32	12,3
673010	Beleidigung ohne sex Grundlage	225	4,1	0	0,0	225	0	0	0	0	0	0	207	92,0	177	133	44	27	15,3
673020	Üble Nachrede ohne sex Grundl	21	0,4	0	0,0	21	0	0	0	0	0	0	19	90,5	19	9	10	0	0,0
673030	Verleumdg ohne sex Grundlage	41	0,8	0	0,0	41	0	0	0	0	0	0	37	90,2	37	15	22	0	0,0
673040	Verungl And Verstorb o sex GL	2	0,0	0	0,0	2	0	0	0	0	0	0	2	100,0	2	1	1	0	0,0
673100	Beleidigung ect. auf sex GL	58	1,1	0	0,0	58	0	0	0	0	0	0	52	89,7	42	31	11	7	16,7
673110	Beleidigung auf sex Grundlage	52	1,0	0	0,0	52	0	0	0	0	0	0	46	88,5	37	28	9	7	18,9
673120	Üble Nachrede auf sex Grundl	1	0,0	0	0,0	1	0	0	0	0	0	0	1	100,0	1	0	1	0	0,0
673130	Verleumdung auf sex Grundlage	5	0,1	0	0,0	5	0	0	0	0	0	0	5	100,0	4	3	1	0	0,0
674000	Sachbeschädigung insgeamt	775	14,2	33	4,3	775	0	0	0	0	0	3	241	31,1	194	158	36	33	17,0
674010	SB o Schl. 674100/674300 insg	489	9,0	22	4,5	489	0	0	0	0	0	2	194	39,7	156	131	25	27	17,3
674011	SB 674010 durch Graffiti	103	1,9	0	0,0	103	0	0	0	0	0	0	29	28,2	23	20	3	0	0,0
674012	SB 674010 durch Feuer	19	0,3	0	0,0	19	0	0	0	0	0	0	5	26,3	11	9	2	0	0,0
674019	SB 674010 - sonstige	367	6,7	22	6,0	367	0	0	0	0	0	2	160	43,6	125	104	21	27	21,6
674020	Gemeinschädl SB o 674320	15	0,3	0	0,0	15	0	0	0	0	0	0	8	53,3	12	10	2	3	25,0
674021	Gem. SB 674020 durch Graffiti	2	0,0	0	0,0	2	0	0	0	0	0	0	1	50,0	1	1	0	0	0,0
674022	Gem. SB 674020 durch Feuer	1	0,0	0	0,0	1	0	0	0	0	0	0	0	0,0	0	0	0	0	0,0
674029	Gem. SB 674020 - sonstige	12	0,2	0	0,0	12	0	0	0	0	0	0	7	58,3	11	9	2	3	27,3
674100	Sachbeschädigung an Kfz	83	1,5	7	8,4	83	0	0	0	0	0	1	19	22,9	18	12	6	2	11,1
674111	Sachbesch d Graffiti an Kfz	2	0,0	0	0,0	2	0	0	0	0	0	0	1	50,0	1	1	0	0	0,0
674119	Sonst Sachbeschädigung an Kfz	81	1,5	7	8,6	81	0	0	0	0	0	1	18	22,2	18	12	6	2	11,1
674200	Datenveränd/Computersabotage	4	0,1	0	0,0	4	0	0	0	0	0	0	1	25,0	2	1	1	0	0,0
674210	Datenveränderung	4	0,1	0	0,0	4	0	0	0	0	0	0	1	25,0	2	1	1	0	0,0
674300	Sonst Sachb Str/Weg/Platz insg	183	3,4	4	2,2	183	0	0	0	0	0	0	18	9,8	18	15	3	3	16,7
674310	Sonstige SB auf Str/Weg/Platz	175	3,2	3	1,7	175	0	0	0	0	0	0	17	9,7	17	14	3	3	17,6
674311	Sonst SB Str/Weg/Pl. -Graffiti	125	2,3	0	0,0	125	0	0	0	0	0	0	4	3,2	5	5	0	0	0,0
674319	Sonst SB Str/Weg/Pl. -sonstige	50	0,9	3	6,0	50	0	0	0	0	0	0	13	26,0	13	10	3	3	23,1
674320	Gem SB Str/Weg/Platz ges	8	0,1	1	12,5	8	0	0	0	0	0	0	1	12,5	1	1	0	0	0,0
674321	Gem SB Str/Weg/Platz -Graffiti	5	0,1	0	0,0	5	0	0	0	0	0	0	0	0,0	0	0	0	0	0,0
674329	Gem SB Str/Weg/Platz -sonstige	3	0,1	1	33,3	3	0	0	0	0	0	0	1	33,3	1	1	0	0	0,0
674500	Zerstörng wichtg Arbeitsmittel	1	0,0	0	0,0	1	0	0	0	0	0	0	1	100,0	1	1	0	0	0,0
674519	Sonst Zerst wichtig Arbeitsmit	1	0,0	0	0,0	1	0	0	0	0	0	0	1	100,0	1	1	0	0	0,0
675000	Sprengstoff/Strahlungsverbrech	2	0,0	0	0,0	2	0	0	0	0	0	0	2	100,0	2	2	0	0	0,0
675200	Herbeifü Sprengstoffexplosion	2	0,0	0	0,0	2	0	0	0	0	0	0	2	100,0	2	2	0	0	0,0

Polizeiliche Kriminalstatistik
Art: Grundtabelle Straftaten

Tabelle 01
Bereich: SAALE-HOLZLAND-KREIS / T6
Berechnungszeitraum vom 01.01.2024 bis 31.12.2024

Erstellungsdatum: 18.02.2025

Schlüsselzahl der Tat	Straftaten	Erfasste Fälle	% Anteil an allen Taten	von Spalte 3 Versuche Fälle		Tatort bis 20.000 Einw.	20.000 bis 100.000 Einw.	100.000 bis 500.000 Einw.	500.000 und mehr Einw.	unbekannt	Mit Schußwaffe gedroht	Mit Schußwaffe geschoss.	Aufklärung Fälle	Aufklärung in %	Gesamtzahl der ermitt. Tatverd.	von SPALTE 16 männl.	von SPALTE 16 weibl.	von SPALTE 16 Nichtdeutsche Tatverdächtige Anzahl	von SPALTE 16 Nichtdeutsche Tatverdächtige in %
1	2	3	4	5	6	7	8	9	10	11	12	13	14	15	16	17	18	19	20
676000	Straftaten gegen die Umwelt	9	0,2	0	0,0	9	0	0	0	0	0	0	4	44,4	4	4	0	2	50,0
676010	Bodenverunreinigung insgesamt	1	0,0	0	0,0	1	0	0	0	0	0	0	0	0,0	0	0	0	0	0,0
676011	Bodenverunreinigung	1	0,0	0	0,0	1	0	0	0	0	0	0	0	0,0	0	0	0	0	0,0
676100	Gewässerverunreinigung insges	2	0,0	0	0,0	2	0	0	0	0	0	0	2	100,0	2	2	0	1	50,0
676101	Gewässerverunreinigung	2	0,0	0	0,0	2	0	0	0	0	0	0	2	100,0	2	2	0	1	50,0
676400	Unerl Umg m Abfä § 326 o Abs 2	4	0,1	0	0,0	4	0	0	0	0	0	0	1	25,0	1	1	0	0	0,0
676410	Unerl Umg mit Abfä § 326 Abs 1	4	0,1	0	0,0	4	0	0	0	0	0	0	1	25,0	1	1	0	0	0,0
676411	Unerl Umg mit Abfä § 326 Abs 1	4	0,1	0	0,0	4	0	0	0	0	0	0	1	25,0	1	1	0	0	0,0
676600	Unerl Umgang radioak Stoff u a	1	0,0	0	0,0	1	0	0	0	0	0	0	1	100,0	1	1	0	1	100,0
676620	Unerl Umgang gefährl Stoffen	1	0,0	0	0,0	1	0	0	0	0	0	0	1	100,0	1	1	0	1	100,0
676621	Unerl Umgang gefährl Stoffen	1	0,0	0	0,0	1	0	0	0	0	0	0	1	100,0	1	1	0	1	100,0
676800	Abfallein/Aus/Durchfuhr insges	1	0,0	0	0,0	1	0	0	0	0	0	0	0	0,0	0	0	0	0	0,0
676820	Ungen. Ausfuhr v Abfällen ges	1	0,0	0	0,0	1	0	0	0	0	0	0	0	0,0	0	0	0	0	0,0
676821	Ungenehmig. Einfuhr v Abfällen	1	0,0	0	0,0	1	0	0	0	0	0	0	0	0,0	0	0	0	0	0,0
678000	Ausspäh/Abfang Daten/Datenhehl	14	0,3	0	0,0	14	0	0	0	0	0	0	2	14,3	2	1	1	0	0,0
678010	Ausspähen von Daten 202a StGB	13	0,2	0	0,0	13	0	0	0	0	0	0	1	7,7	1	0	1	0	0,0
678040	Datenhehlerei	1	0,0	0	0,0	1	0	0	0	0	0	0	1	100,0	1	1	0	0	0,0
700000	Strafrechtliche Nebengesetze	383	7,0	4	1,0	383	0	0	0	0	0	2	338	88,3	310	271	39	72	23,2
710000	Strafrechtl Nebengesetze Wikri	27	0,5	0	0,0	27	0	0	0	0	0	0	26	96,3	27	22	5	8	29,6
712000	AktG, GenG, GmbHG, HGB, InsO,.	3	0,1	0	0,0	3	0	0	0	0	0	0	3	100,0	4	4	0	0	0,0
712200	Insolvenzverschleppung	3	0,1	0	0,0	3	0	0	0	0	0	0	3	100,0	4	4	0	0	0,0
715000	Urheberrechtsbestimmungen ges.	17	0,3	0	0,0	17	0	0	0	0	0	0	17	100,0	17	12	5	4	23,5
715040	Kunsturheberrechtsgesetz	6	0,1	0	0,0	6	0	0	0	0	0	0	6	100,0	6	4	2	0	0,0
715050	UrheberrechtsG -sonst Verstöße	11	0,2	0	0,0	11	0	0	0	0	0	0	11	100,0	11	8	3	4	36,4
716000	ST im ZH mit Lebens/Arzneimitt	7	0,1	0	0,0	7	0	0	0	0	0	0	6	85,7	6	6	0	4	66,7
716400	Arzneimittelgesetz insgesamt	1	0,0	0	0,0	1	0	0	0	0	0	0	0	0,0	0	0	0	0	0,0
716460	AMG § 95 (1) Nr. 2, 3, 5, 5a	1	0,0	0	0,0	1	0	0	0	0	0	0	0	0,0	0	0	0	0	0,0
716500	Anti-Doping-Gesetz insgesamt	6	0,1	0	0,0	6	0	0	0	0	0	0	6	100,0	6	6	0	4	66,7
716520	Erw/Besi/Verbring Dopingmittel	6	0,1	0	0,0	6	0	0	0	0	0	0	6	100,0	6	6	0	4	66,7
720000	Sonst strafr NebenG insgesamt	79	1,5	0	0,0	79	0	0	0	0	0	0	70	88,6	65	59	6	25	38,5
720002	VersammlungsG Bund/Land	3	0,1	0	0,0	3	0	0	0	0	0	0	2	66,7	3	2	1	0	0,0
720005	Missbr Herst/Vertr.Kennzeichen	1	0,0	0	0,0	1	0	0	0	0	0	0	1	100,0	1	1	0	0	0,0
720011	Straftaten § 4 GewaltschutzG	11	0,2	0	0,0	11	0	0	0	0	0	0	11	100,0	6	6	0	1	16,7
720079	Sonst strafrechtliche NebenG	1	0,0	0	0,0	1	0	0	0	0	0	0	0	0,0	0	0	0	0	0,0
722000	§ 27 Abs. 1 des JugendschutzG	1	0,0	0	0,0	1	0	0	0	0	0	0	1	100,0	1	0	1	0	0,0
725000	Aufenthalts/Asyl/FreizügigkG	20	0,4	0	0,0	20	0	0	0	0	0	0	20	100,0	19	15	4	19	100,0
725200	Einschleusen v. Ausländern ges	1	0,0	0	0,0	1	0	0	0	0	0	0	1	100,0	1	1	0	1	100,0

Polizeiliche Kriminalstatistik
Art: Grundtabelle Straftaten

Tabelle 01
Bereich: SAALE-HOLZLAND-KREIS / T6
Berechnungszeitraum vom 01.01.2024 bis 31.12.2024

Erstellungsdatum: 18.02.2025

Schlüsselzahl der Tat	Straftaten	Erfasste Fälle	% Anteil an allen Taten	von Spalte 3 Versuche Fälle		Tatort bis 20.000 Einw.	20.000 bis 100.000 Einw.	100.000 bis 500.000 Einw.	500.000 und mehr Einw.	unbekannt	Mit Schußwaffe gedroht	Mit Schußwaffe geschoss.	Aufklärung Fälle	Aufklärung in %	Gesamtzahl der ermitt. Tatverd.	von SPALTE 16 männl.	von SPALTE 16 weibl.	von SPALTE 16 Nichtdeutsche Tatverdächtige Anzahl	von SPALTE 16 Nichtdeutsche Tatverdächtige in %
1	2	3	4	5	6	7	8	9	10	11	12	13	14	15	16	17	18	19	20
725220	Einschl Ausl 96 (2) AufenthG	1	0,0	0	0,0	1	0	0	0	0	0	0	1	100,0	1	1	0	1	100,0
725300	Aufenthtitel -95(2)2 AufenthG	2	0,0	0	0,0	2	0	0	0	0	0	0	2	100,0	2	0	2	2	100,0
725310	Erschleich/Gebrauch Visum ges.	2	0,0	0	0,0	2	0	0	0	0	0	0	2	100,0	2	0	2	2	100,0
725312	Erschl/Gebr Visum -sonst ModOp	2	0,0	0	0,0	2	0	0	0	0	0	0	2	100,0	2	0	2	2	100,0
725700	Unerlaubter Aufenthalt insges	16	0,3	0	0,0	16	0	0	0	0	0	0	16	100,0	15	13	2	15	100,0
725710	Unerlaubter Aufenthalt	14	0,3	0	0,0	14	0	0	0	0	0	0	14	100,0	13	12	1	13	100,0
725711	Unerl Aufenth o unerl Einreise	3	0,1	0	0,0	3	0	0	0	0	0	0	3	100,0	3	3	0	3	100,0
725712	Aufenth nach unerl/ungekl Einr	11	0,2	0	0,0	11	0	0	0	0	0	0	11	100,0	11	10	1	11	100,0
725720	Aufenth -Einreise/Aufentverbot	2	0,0	0	0,0	2	0	0	0	0	0	0	2	100,0	2	1	1	2	100,0
725900	Sonst Verstöße gg AufenthG	1	0,0	0	0,0	1	0	0	0	0	0	0	1	100,0	1	1	0	1	100,0
726000	Sprengs/Waff/KrWaffKon/AusgStG	40	0,7	0	0,0	40	0	0	0	0	0	0	33	82,5	33	33	0	5	15,2
726100	Straftaten gg das SprengstoffG	7	0,1	0	0,0	7	0	0	0	0	0	0	6	85,7	6	6	0	1	16,7
726200	Straftaten gg das Waffengesetz	32	0,6	0	0,0	32	0	0	0	0	0	0	26	81,3	26	26	0	4	15,4
726400	Ausgangsstoffgesetz §13AusgStG	1	0,0	0	0,0	1	0	0	0	0	0	0	1	100,0	1	1	0	0	0,0
728000	Bundes/Landesdatenschutzgesetz	2	0,0	0	0,0	2	0	0	0	0	0	0	2	100,0	2	2	0	0	0,0
728020	Bundesdatenschutzgesetz	2	0,0	0	0,0	2	0	0	0	0	0	0	2	100,0	2	2	0	0	0,0
730000	Rauschgiftdelikte insges.	246	4,5	4	1,6	246	0	0	0	0	0	0	228	92,7	208	182	26	38	18,3
731000	Allgemeine Verstöße § 29 BtMG	200	3,7	1	0,5	200	0	0	0	0	0	0	188	94,0	170	150	20	32	18,8
731200	Allg Verstoß - Kokain/Crack	8	0,1	0	0,0	8	0	0	0	0	0	0	7	87,5	8	7	1	1	12,5
731202	Allg Verstoß - Kokain	8	0,1	0	0,0	8	0	0	0	0	0	0	7	87,5	8	7	1	1	12,5
731300	Allg Verstoß - LSD	1	0,0	0	0,0	1	0	0	0	0	0	0	1	100,0	1	1	0	0	0,0
731600	Allg Verstoß - Amphetamin	21	0,4	0	0,0	21	0	0	0	0	0	0	19	90,5	18	17	1	6	33,3
731601	Allg Verst -Amph Pulver/flüss.	16	0,3	0	0,0	16	0	0	0	0	0	0	16	100,0	15	14	1	5	33,3
731602	Allg Verst -Amph Tabl/Kapsel	5	0,1	0	0,0	5	0	0	0	0	0	0	3	60,0	3	3	0	1	33,3
731700	Allg Verstoß - Methamphetamin	52	1,0	0	0,0	52	0	0	0	0	0	0	48	92,3	44	34	10	7	15,9
731701	Allg Verst Methamp Pulv/flüss.	4	0,1	0	0,0	4	0	0	0	0	0	0	4	100,0	4	4	0	2	50,0
731702	Allg Verstoß - Methamp Crystal	48	0,9	0	0,0	48	0	0	0	0	0	0	44	91,7	40	30	10	5	12,5
731800	Allg Verstoß - Cannabis	110	2,0	1	0,9	110	0	0	0	0	0	0	106	96,4	96	88	8	16	16,7
731900	Allg Verstoß - Sonstige BtM	8	0,1	0	0,0	8	0	0	0	0	0	0	7	87,5	7	7	0	2	28,6
732000	Handel/Schmuggel BtM	21	0,4	1	4,8	21	0	0	0	0	0	0	19	90,5	20	16	4	6	30,0
732200	Handel/Schmuggel -Kokain/Crack	1	0,0	0	0,0	1	0	0	0	0	0	0	0	0,0	0	0	0	0	0,0
732210	Handel - Kokain/Crack	1	0,0	0	0,0	1	0	0	0	0	0	0	0	0,0	0	0	0	0	0,0
732212	Handel - Kokain	1	0,0	0	0,0	1	0	0	0	0	0	0	0	0,0	0	0	0	0	0,0
732400	Handel/Schmuggel - NPS (BtMG)	1	0,0	0	0,0	1	0	0	0	0	0	0	1	100,0	1	0	1	0	0,0
732420	Schmuggel - NPS (BtMG)	1	0,0	0	0,0	1	0	0	0	0	0	0	1	100,0	1	0	1	0	0,0
732600	Handel/Schmuggel - Amphetamin	1	0,0	0	0,0	1	0	0	0	0	0	0	1	100,0	1	1	0	1	100,0
732620	Schmuggel - Amphetamin	1	0,0	0	0,0	1	0	0	0	0	0	0	1	100,0	1	1	0	1	100,0

Polizeiliche Kriminalstatistik
Art: Grundtabelle Straftaten

Tabelle 01
Bereich: SAALE-HOLZLAND-KREIS / T6
Berechnungszeitraum vom 01.01.2024 bis 31.12.2024

Erstellungsdatum: 18.02.2025

Schlüsselzahl der Tat	Straftaten	Erfasste Fälle	% Anteil an allen Taten	von Spalte 3 Versuche Fälle		Tatort bis 20.000 Einw.	20.000 bis 100.000 Einw.	100.000 bis 500.000 Einw.	500.000 und mehr Einw.	unbekannt	Mit Schußwaffe gedroht	Mit Schußwaffe geschoss.	Aufklärung Fälle	Aufklärung in %	Gesamtzahl der ermitt. Tatverd.	von SPALTE 16 männl.	von SPALTE 16 weibl.	von SPALTE 16 Nichtdeutsche Tatverdächtige Anzahl	von SPALTE 16 Nichtdeutsche Tatverdächtige in %
1	2	3	4	5	6	7	8	9	10	11	12	13	14	15	16	17	18	19	20
732621	Schmuggel - Amph. Pulver/flüss	1	0,0	0	0,0	1	0	0	0	0	0	0	1	100,0	1	1	0	1	100,0
732700	Handel/Schmuggel - Methamph.	8	0,1	0	0,0	8	0	0	0	0	0	0	8	100,0	8	6	2	0	0,0
732710	Handel - Methamphetamin	8	0,1	0	0,0	8	0	0	0	0	0	0	8	100,0	8	6	2	0	0,0
732712	Handel - Methamp Crystal	8	0,1	0	0,0	8	0	0	0	0	0	0	8	100,0	8	6	2	0	0,0
732800	Handel/Schmuggel - Cannabis	6	0,1	1	16,7	6	0	0	0	0	0	0	5	83,3	6	5	1	2	33,3
732810	Handel - Cannabis	5	0,1	1	20,0	5	0	0	0	0	0	0	4	80,0	5	4	1	2	40,0
732820	Schmuggel - Cannabis	1	0,0	0	0,0	1	0	0	0	0	0	0	1	100,0	1	1	0	0	0,0
732900	Handel/Schmuggel - sonst. BtM	4	0,1	0	0,0	4	0	0	0	0	0	0	4	100,0	4	4	0	3	75,0
732910	Handel - sonstige BtM	3	0,1	0	0,0	3	0	0	0	0	0	0	3	100,0	3	3	0	2	66,7
732920	Schmuggel - sonstige BtM	1	0,0	0	0,0	1	0	0	0	0	0	0	1	100,0	1	1	0	1	100,0
734000	Sonstige Verstöße gg das BtMG	18	0,3	1	5,6	18	0	0	0	0	0	0	17	94,4	19	16	3	1	5,3
734100	Anbau von BtM 29 (1) 1 BtMG	2	0,0	0	0,0	2	0	0	0	0	0	0	2	100,0	3	2	1	0	0,0
734200	BtM Anbau, Herstellung, Handel	1	0,0	0	0,0	1	0	0	0	0	0	0	1	100,0	1	1	0	0	0,0
734220	Verstöße gemäß § 30a BtMG	1	0,0	0	0,0	1	0	0	0	0	0	0	1	100,0	1	1	0	0	0,0
734500	Abgabe/Verabr..BtM an Minderjä	6	0,1	0	0,0	6	0	0	0	0	0	0	6	100,0	7	5	2	0	0,0
734510	734500 -nicht gewerbsmäßig	6	0,1	0	0,0	6	0	0	0	0	0	0	6	100,0	7	5	2	0	0,0
734800	Handel/Herst/Abg..ngM BtM ges.	9	0,2	1	11,1	9	0	0	0	0	0	0	8	88,9	8	8	0	1	12,5
734810	Unerl Abgabe/Besitz insges.	2	0,0	0	0,0	2	0	0	0	0	0	0	1	50,0	1	1	0	1	100,0
734812	Unerl Abg/Besitz -Kokain/Crack	1	0,0	0	0,0	1	0	0	0	0	0	0	0	0,0	0	0	0	0	0,0
734819	Unerl Abgabe/Besitz -sonst BtM	1	0,0	0	0,0	1	0	0	0	0	0	0	1	100,0	1	1	0	1	100,0
734820	Unerl Handel ngM insges	7	0,1	1	14,3	7	0	0	0	0	0	0	7	100,0	7	7	0	0	0,0
734827	Unerl Handel ngM -Methamphetam	4	0,1	1	25,0	4	0	0	0	0	0	0	4	100,0	4	4	0	0	0,0
734828	Unerl Handel ngM -Cannabis	2	0,0	0	0,0	2	0	0	0	0	0	0	2	100,0	2	2	0	0	0,0
734829	Unerl Handel ngM -sonstige BtM	1	0,0	0	0,0	1	0	0	0	0	0	0	1	100,0	1	1	0	0	0,0
736000	ST GEM. §34 KCANG	7	0,1	1	14,3	7	0	0	0	0	0	0	4	57,1	4	4	0	0	0,0
740000	Straf NebenG Umw/Verbrschutz	31	0,6	0	0,0	31	0	0	0	0	0	2	14	45,2	15	13	2	1	6,7
740079	sonst NebenG Umw/Verbrschutz	1	0,0	0	0,0	1	0	0	0	0	0	0	0	0,0	0	0	0	0	0,0
743000	Bundesnat/PflanzenschutzG u a	30	0,6	0	0,0	30	0	0	0	0	0	2	14	46,7	15	13	2	1	6,7
743010	Bundesnaturschutzgesetz	4	0,1	0	0,0	4	0	0	0	0	0	0	1	25,0	1	1	0	0	0,0
743020	Tierschutzgesetz	26	0,5	0	0,0	26	0	0	0	0	0	2	13	50,0	14	12	2	1	7,1
890000	Straftaten insges ohne 725000	5427	99,6	384	7,1	5427	0	0	0	0	0	6	3170	58,4	2278	1794	484	559	24,5
891000	Rauschgiftkriminalität	247	4,5	5	2,0	247	0	0	0	0	0	0	228	92,3	208	182	26	38	18,3
891100	dir. Beschaffungskriminalität	1	0,0	1	100,0	1	0	0	0	0	0	0	0	0,0	0	0	0	0	0,0
892000	Gewaltkriminalität	139	2,6	35	25,2	139	0	0	0	0	0	1	123	88,5	163	138	25	55	33,7
893000	Wirtschaftskriminalität	18	0,3	4	22,2	18	0	0	0	0	0	0	11	61,1	10	10	0	0	0,0
893100	Wirtschaftskrim. bei Betrug	13	0,2	4	30,8	13	0	0	0	0	0	0	6	46,2	5	5	0	0	0,0
893200	Insolvenzstraftaten (Wikri)	3	0,1	0	0,0	3	0	0	0	0	0	0	3	100,0	4	4	0	0	0,0

Polizeiliche Kriminalstatistik
Art: Grundtabelle Straftaten

Tabelle 01
Bereich: SAALE-HOLZLAND-KREIS / T6
Berechnungszeitraum vom 01.01.2024 bis 31.12.2024

Erstellungsdatum: 18.02.2025

Schlüsselzahl der Tat	Straftaten	Erfasste Fälle	% Anteil an allen Taten	von Spalte 3 Versuche Fälle		Tatort bis 20.000 Einw.	20.000 bis 100.000 Einw.	100.000 bis 500.000 Einw.	500.000 und mehr Einw.	unbekannt	Mit Schußwaffe gedroht	geschoss.	Aufklärung Fälle	in %	Gesamtzahl der ermitt. Tatverd.	von SPALTE 16 männl.	weibl.	Nichtdeutsche Tatverdächtige Anzahl	in %
1	2	3	4	5	6	7	8	9	10	11	12	13	14	15	16	17	18	19	20
893300	Wikri Anlage/Finanzierungsb.	1	0,0	0	0,0	1	0	0	0	0	0	0	0	0,0	0	0	0	0	0,0
893600	Betrug/Untr -Beteil/Kapitalanl	1	0,0	0	0,0	1	0	0	0	0	0	0	0	0,0	0	0	0	0	0,0
896000	Bestimmungen Jugendschutz	5	0,1	0	0,0	5	0	0	0	0	0	0	5	100,0	5	4	1	1	20,0
897000	Cybercrime	104	1,9	13	12,5	104	0	0	0	0	0	0	43	41,3	45	29	16	10	22,2
897100	Computerbetrug § 263a StGB	73	1,3	13	17,8	73	0	0	0	0	0	0	35	47,9	37	23	14	9	24,3
898000	ST insges Umwelt/Verbr-schutz	58	1,1	0	0,0	58	0	0	0	0	0	2	34	58,6	38	36	2	12	31,6
898100	Umweltstr 29. Abschnitt StGB	9	0,2	0	0,0	9	0	0	0	0	0	0	4	44,4	4	4	0	2	50,0
898200	Sonst ST StGB Umweltrelevanz	11	0,2	0	0,0	11	0	0	0	0	0	0	10	90,9	13	13	0	5	38,5
898300	Umwelt/Verbr-schutz -Nebenges	38	0,7	0	0,0	38	0	0	0	0	0	2	20	52,6	21	19	2	5	23,8
899000	Straßenkriminalität	558	10,2	46	8,2	558	0	0	0	0	0	2	150	26,9	183	158	25	56	30,6
899500	SB durch Graffiti insgesamt	237	4,4	0	0,0	237	0	0	0	0	0	0	35	14,8	29	26	3	0	0,0

Polizeiliche Kriminalstatistik
Art: Aufgliederung TV gesamt

Tabelle 20
Bereich: SAALE-HOLZLAND-KREIS / T6
Berechnungszeitraum vom 01.01.2024 bis 31.12.2024

Erstellungsdatum: 05.02.2025

Schlüsselzahl der Tat	Straftaten	SEXUS	Tatverdächtige gesamt	Kinder						Jugendliche			Heranwachsende 18 bis unter 21	gesamt Spalten 10,13,14	Erwachsene ab 21 Jahre									
				6 bis unter 8	8 bis unter 10	10 bis unter 12	12 bis unter 14	gesamt Spalten 5 - 9	14 bis unter 16	16 bis unter 18	gesamt Spalten 11 + 12			21 bis unter 23	23 bis unter 25	gesamt Spalten 16,17	25 bis unter 30	30 bis unter 40	40 bis unter 50	50 bis unter 60	60 und älter	gesamt Spalten 18 - 23
1	2	3	4	5	6	7	8	9	10	11	12	13	14	15	16	17	18	19	20	21	22	23	24
------	Straftaten insgesamt	M	1809	0	3	8	14	36	61	106	79	185	134	380	82	98	180	162	388	334	200	165	1429
------	Straftaten insgesamt	%	78,8	0,0	42,9	80,0	73,7	81,8	76,3	81,5	82,3	81,9	82,7	81,2	78,1	85,2	81,8	82,2	76,7	78,4	78,7	73,0	78,1
------	Straftaten insgesamt	W	488	0	4	2	5	8	19	24	17	41	28	88	23	17	40	35	118	92	54	61	400
------	Straftaten insgesamt	%	21,2	0,0	57,1	20,0	26,3	18,2	23,8	18,5	17,7	18,1	17,3	18,8	21,9	14,8	18,2	17,8	23,3	21,6	21,3	27,0	21,9
------	Straftaten insgesamt	G	2297	0	7	10	19	44	80	130	96	226	162	468	105	115	220	197	506	426	254	226	1829
------	Straftaten insgesamt	%	100,0	0,0	0,3	0,4	0,8	1,9	3,5	5,7	4,2	9,8	7,1	20,4	4,6	5,0	9,6	8,6	22,0	18,5	11,1	9,8	79,6
100000	ST sex. Selbstbestg. insges.	M	87	0	1	1	2	4	8	13	11	24	5	37	6	3	9	4	18	11	4	4	50
100000	ST sex. Selbstbestg. insges.	W	10	0	1	1	1	0	3	1	0	1	1	5	0	2	2	0	1	0	2	0	5
100000	ST sex. Selbstbestg. insges.	G	97	0	2	2	3	4	11	14	11	25	6	42	6	5	11	4	19	11	6	4	55
110000	ST gg. sex. SB Obergruppe	M	19	0	0	0	0	0	0	2	2	4	0	4	2	0	2	3	5	1	3	1	15
110000	ST gg. sex. SB Obergruppe	W	1	0	0	0	0	0	0	0	0	0	0	0	0	1	1	0	0	0	0	0	1
110000	ST gg. sex. SB Obergruppe	G	20	0	0	0	0	0	0	2	2	4	0	4	2	1	3	3	5	1	3	1	16
111000	Vergew., Nötg., Übergr. bsF	M	1	0	0	0	0	0	0	0	0	0	0	0	0	0	0	1	0	0	0	0	1
111000	Vergew., Nötg., Übergr. bsF	W	1	0	0	0	0	0	0	0	0	0	0	0	0	1	1	0	0	0	0	0	1
111000	Vergew., Nötg., Übergr. bsF	G	2	0	0	0	0	0	0	0	0	0	0	0	0	1	1	1	0	0	0	0	2
111700	Vergew § 177 Abs. 6, 7, 8 StGB	W	1	0	0	0	0	0	0	0	0	0	0	0	0	1	1	0	0	0	0	0	1
111700	Vergew § 177 Abs. 6, 7, 8 StGB	G	1	0	0	0	0	0	0	0	0	0	0	0	0	1	1	0	0	0	0	0	1
111730	Vergew. widerst.unfä. Person	W	1	0	0	0	0	0	0	0	0	0	0	0	0	1	1	0	0	0	0	0	1
111730	Vergew. widerst.unfä. Person	G	1	0	0	0	0	0	0	0	0	0	0	0	0	1	1	0	0	0	0	0	1
111800	Sex. Übergr./Nötigung bsF	M	1	0	0	0	0	0	0	0	0	0	0	0	0	0	0	1	0	0	0	0	1
111800	Sex. Übergr./Nötigung bsF	G	1	0	0	0	0	0	0	0	0	0	0	0	0	0	0	1	0	0	0	0	1
111810	Sex. Übergriffe bsF	M	1	0	0	0	0	0	0	0	0	0	0	0	0	0	0	1	0	0	0	0	1
111810	Sex. Übergriffe bsF	G	1	0	0	0	0	0	0	0	0	0	0	0	0	0	0	1	0	0	0	0	1
112100	Sex. Übergriff / sex. Nötigung	M	6	0	0	0	0	0	0	1	1	2	0	2	1	0	1	0	0	1	2	0	4
112100	Sex. Übergriff / sex. Nötigung	G	6	0	0	0	0	0	0	1	1	2	0	2	1	0	1	0	0	1	2	0	4
112110	Sexuelle Übergriff	M	2	0	0	0	0	0	0	1	0	1	0	1	0	0	0	0	0	0	1	0	1
112110	Sexuelle Übergriff	G	2	0	0	0	0	0	0	1	0	1	0	1	0	0	0	0	0	0	1	0	1
112120	Sexuelle Nötigung	M	4	0	0	0	0	0	0	0	1	1	0	1	1	0	1	0	0	1	1	0	3
112120	Sexuelle Nötigung	G	4	0	0	0	0	0	0	0	1	1	0	1	1	0	1	0	0	1	1	0	3
114000	Sexuelle Belästigung § 184i	M	12	0	0	0	0	0	0	1	1	2	0	2	1	0	1	2	5	0	1	1	10
114000	Sexuelle Belästigung § 184i	G	12	0	0	0	0	0	0	1	1	2	0	2	1	0	1	2	5	0	1	1	10
130000	Sex Missbr Kinder/Jugendl insg	M	16	0	1	1	0	1	3	2	0	2	1	6	2	0	2	0	4	2	0	2	10
130000	Sex Missbr Kinder/Jugendl insg	W	1	0	0	0	0	0	0	0	0	0	1	1	0	0	0	0	0	0	0	0	0
130000	Sex Missbr Kinder/Jugendl insg	G	17	0	1	1	0	1	3	2	0	2	2	7	2	0	2	0	4	2	0	2	10
131000	Sex Missbr Kinder 176-176eStGB	M	14	0	1	1	0	1	3	2	0	2	1	6	2	0	2	0	4	1	0	1	8
131000	Sex Missbr Kinder 176-176eStGB	G	14	0	1	1	0	1	3	2	0	2	1	6	2	0	2	0	4	1	0	1	8
131100	Sex Handlg 176(1)Nr.1 u 2 StGB	M	8	0	1	1	0	1	3	2	1	3	0	6	2	0	2	0	0	0	0	0	2
131100	Sex Handlg 176(1)Nr.1 u 2 StGB	G	8	0	1	1	0	1	3	2	1	3	0	6	2	0	2	0	0	0	0	0	2

Polizeiliche Kriminalstatistik
Art: Aufgliederung TV gesamt

Tabelle 20
Bereich: SAALE-HOLZLAND-KREIS / T6
Berechnungszeitraum vom 01.01.2024 bis 31.12.2024

Erstellungsdatum: 05.02.2025

Schlüsselzahl der Tat	Straftaten	SEXUS	Tatverdaechtige gesamt	Kinder						Jugendliche			Heranwachsende 18 bis unter 21	gesamt Spalten 10,13,14	Erwachsene ab 21 Jahre									
				6 bis unter 8	8 bis unter 10	10 bis unter 12	12 bis unter 14	gesamt Spalten 5 - 9		14 bis unter 16	16 bis unter 18	gesamt Spalten 11 + 12			21 bis unter 23	23 bis unter 25	gesamt Spalten 16,17	25 bis unter 30	30 bis unter 40	40 bis unter 50	50 bis unter 60	60 und älter	gesamt Spalten 18 - 23
1	2	3	4	5	6	7	8	9	10	11	12	13	14	15	16	17	18	19	20	21	22	23	24
131200	Exhib/sex Handlg vor Kindern	M	1	0	0	0	0	0	0	0	0	0	0	0	0	0	0	0	0	0	0	1	1
131200	Exhib/sex Handlg vor Kindern	G	1	0	0	0	0	0	0	0	0	0	0	0	0	0	0	0	0	0	0	1	1
131400	Einwirken auf Kinder	M	1	0	0	0	0	0	0	0	0	0	0	0	0	0	0	0	1	0	0	0	1
131400	Einwirken auf Kinder	G	1	0	0	0	0	0	0	0	0	0	0	0	0	0	0	0	1	0	0	0	1
131410	Einw auf Kind o. Körperkontakt	M	1	0	0	0	0	0	0	0	0	0	0	0	0	0	0	0	1	0	0	0	1
131410	Einw auf Kind o. Körperkontakt	G	1	0	0	0	0	0	0	0	0	0	0	0	0	0	0	0	1	0	0	0	1
131411	131410 - Kind 176a (1) Nr. 3	M	1	0	0	0	0	0	0	0	0	0	0	0	0	0	0	0	1	0	0	0	1
131411	131410 - Kind 176a (1) Nr. 3	G	1	0	0	0	0	0	0	0	0	0	0	0	0	0	0	0	1	0	0	0	1
131500	Beischl mit Kind o ähnl Handlg	M	4	0	0	0	0	0	0	0	0	0	1	1	0	0	0	0	2	1	0	0	3
131500	Beischl mit Kind o ähnl Handlg	G	4	0	0	0	0	0	0	0	0	0	1	1	0	0	0	0	2	1	0	0	3
131700	Sonst schw sex Missb Kind 176c	M	3	0	0	0	0	1	1	1	0	1	0	2	0	0	0	0	1	0	0	0	1
131700	Sonst schw sex Missb Kind 176c	G	3	0	0	0	0	1	1	1	0	1	0	2	0	0	0	0	1	0	0	0	1
131710	Sonst schw sex Missb Kind 176c	M	3	0	0	0	0	1	1	1	0	1	0	2	0	0	0	0	1	0	0	0	1
131710	Sonst schw sex Missb Kind 176c	G	3	0	0	0	0	1	1	1	0	1	0	2	0	0	0	0	1	0	0	0	1
132000	Exhib/Erreg öffentl Ärgernis	M	2	0	0	0	0	0	0	0	0	0	0	0	0	0	0	0	0	1	0	1	2
132000	Exhib/Erreg öffentl Ärgernis	G	2	0	0	0	0	0	0	0	0	0	0	0	0	0	0	0	0	1	0	1	2
132010	Exhibit. Handlg. § 183 StGB	M	1	0	0	0	0	0	0	0	0	0	0	0	0	0	0	0	0	0	0	1	1
132010	Exhibit. Handlg. § 183 StGB	G	1	0	0	0	0	0	0	0	0	0	0	0	0	0	0	0	0	0	0	1	1
132020	Erreg öffentl Ärgernis § 183a	M	1	0	0	0	0	0	0	0	0	0	0	0	0	0	0	0	0	1	0	0	1
132020	Erreg öffentl Ärgernis § 183a	G	1	0	0	0	0	0	0	0	0	0	0	0	0	0	0	0	0	1	0	0	1
133000	Sex Missbr Jugendl § 182 StGB	M	1	0	0	0	0	1	1	0	0	0	0	1	0	0	0	0	0	0	0	0	0
133000	Sex Missbr Jugendl § 182 StGB	W	1	0	0	0	0	0	0	0	0	0	1	1	0	0	0	0	0	0	0	0	0
133000	Sex Missbr Jugendl § 182 StGB	G	2	0	0	0	0	1	1	0	0	0	1	2	0	0	0	0	0	0	0	0	0
133700	Sonst sex Missbr Jugendlicher	M	1	0	0	0	0	1	1	0	0	0	0	1	0	0	0	0	0	0	0	0	0
133700	Sonst sex Missbr Jugendlicher	W	1	0	0	0	0	0	0	0	0	0	1	1	0	0	0	0	0	0	0	0	0
133700	Sonst sex Missbr Jugendlicher	G	2	0	0	0	0	1	1	0	0	0	1	2	0	0	0	0	0	0	0	0	0
140000	Ausn sex Neigungen	M	52	0	0	0	2	3	5	9	9	18	4	27	2	3	5	1	9	8	1	1	25
140000	Ausn sex Neigungen	W	8	0	1	1	1	0	3	1	0	1	0	4	0	1	1	0	1	0	2	0	4
140000	Ausn sex Neigungen	G	60	0	1	1	3	3	8	10	9	19	4	31	2	4	6	1	10	8	3	1	29
143000	Verbreitung pornograf Inhalte	M	52	0	0	0	2	3	5	9	9	18	4	27	2	3	5	1	9	8	1	1	25
143000	Verbreitung pornograf Inhalte	W	8	0	1	1	1	0	3	1	0	1	0	4	0	1	1	0	1	0	2	0	4
143000	Verbreitung pornograf Inhalte	G	60	0	1	1	3	3	8	10	9	19	4	31	2	4	6	1	10	8	3	1	29
143010	143000 - pornograf Inhalte	W	2	0	0	0	0	0	0	0	0	0	0	0	0	0	0	0	1	0	1	0	2
143010	143000 - pornograf Inhalte	G	2	0	0	0	0	0	0	0	0	0	0	0	0	0	0	0	1	0	1	0	2
143100	Verbr porno Inh an Pers kl18	M	4	0	0	0	0	0	0	0	2	2	0	2	0	0	0	0	2	0	0	0	2
143100	Verbr porno Inh an Pers kl18	G	4	0	0	0	0	0	0	0	2	2	0	2	0	0	0	0	2	0	0	0	2
143200	Kinderpornograf. Inhalte	M	37	0	0	0	1	3	4	6	4	10	2	16	2	2	4	1	7	7	1	1	21
143200	Kinderpornograf. Inhalte	W	5	0	1	1	1	0	3	1	0	1	0	4	0	1	1	0	0	0	0	0	1

Polizeiliche Kriminalstatistik
Art: Aufgliederung TV gesamt

Tabelle 20
Bereich: SAALE-HOLZLAND-KREIS / T6
Berechnungszeitraum vom 01.01.2024 bis 31.12.2024

Erstellungsdatum: 05.02.2025

Schlüsselzahl der Tat	Straftaten	SEXUS	Tatverdächtige gesamt	Kinder						Jugendliche			Heranwachsende 18 bis unter 21	gesamt Spalten 10,13,14	Erwachsene ab 21 Jahre									
				6 bis unter 8	8 bis unter 10	10 bis unter 12	12 bis unter 14	gesamt Spalten 5 - 9		14 bis unter 16	16 bis unter 18	gesamt Spalten 11 + 12			21 bis unter 23	23 bis unter 25	gesamt Spalten 16,17	25 bis unter 30	30 bis unter 40	40 bis unter 50	50 bis unter 60	60 und älter	gesamt Spalten 18 - 23
1	2	3	4	5	6	7	8	9	10	11	12	13	14	15	16	17	18	19	20	21	22	23	24
143200	Kinderpornograf. Inhalte	G	42	0	1	1	2	3	7	7	4	11	2	20	2	3	5	1	7	7	1	1	22
143210	Verbr/Erwerb/Besitz/Herst KiPo	M	34	0	0	0	1	3	4	4	4	8	2	14	2	1	3	1	7	7	1	1	20
143210	Verbr/Erwerb/Besitz/Herst KiPo	W	4	0	0	1	1	0	2	1	0	1	0	3	0	1	1	0	0	0	0	0	1
143210	Verbr/Erwerb/Besitz/Herst KiPo	G	38	0	0	1	2	3	6	5	4	9	2	17	2	2	4	1	7	7	1	1	21
143211	KiPo - Verbreitung	M	32	0	0	0	1	2	3	4	3	7	2	12	2	1	3	1	7	7	1	1	20
143211	KiPo - Verbreitung	W	4	0	0	1	1	0	2	1	0	1	0	3	0	1	1	0	0	0	0	0	1
143211	KiPo - Verbreitung	G	36	0	0	1	2	2	5	5	3	8	2	15	2	2	4	1	7	7	1	1	21
143212	KiPo - Besitzversch für andere	M	2	0	0	0	0	1	1	0	1	1	0	2	0	0	0	0	0	0	0	0	0
143212	KiPo - Besitzversch für andere	G	2	0	0	0	0	1	1	0	1	1	0	2	0	0	0	0	0	0	0	0	0
143230	KiPo - Besitz/Verschaffen	M	3	0	0	0	0	0	0	2	0	2	0	2	0	1	1	0	0	0	0	0	1
143230	KiPo - Besitz/Verschaffen	W	1	0	1	0	0	0	1	0	0	0	0	1	0	0	0	0	0	0	0	0	0
143230	KiPo - Besitz/Verschaffen	G	4	0	1	0	0	0	1	2	0	2	0	3	0	1	1	0	0	0	0	0	1
143500	Jugendpornograf. Inhalte 184c	M	11	0	0	0	1	0	1	3	3	6	2	9	0	1	1	0	0	1	0	0	2
143500	Jugendpornograf. Inhalte 184c	W	1	0	0	0	0	0	0	0	0	0	0	0	0	0	0	0	0	0	1	0	1
143500	Jugendpornograf. Inhalte 184c	G	12	0	0	0	1	0	1	3	3	6	2	9	0	1	1	0	0	1	1	0	3
143510	Verbr/Erwerb/Besitz/Herst JuPo	M	10	0	0	0	1	0	1	2	3	5	2	8	0	1	1	0	0	1	0	0	2
143510	Verbr/Erwerb/Besitz/Herst JuPo	W	1	0	0	0	0	0	0	0	0	0	0	0	0	0	0	0	0	0	1	0	1
143510	Verbr/Erwerb/Besitz/Herst JuPo	G	11	0	0	0	1	0	1	2	3	5	2	8	0	1	1	0	0	1	1	0	3
143511	JuPo - Verbreitung	M	10	0	0	0	1	0	1	2	3	5	2	8	0	1	1	0	0	1	0	0	2
143511	JuPo - Verbreitung	W	1	0	0	0	0	0	0	0	0	0	0	0	0	0	0	0	0	0	1	0	1
143511	JuPo - Verbreitung	G	11	0	0	0	1	0	1	2	3	5	2	8	0	1	1	0	0	1	1	0	3
143530	JuPo - Besitz/Verschaffen	M	1	0	0	0	0	0	0	1	0	1	0	1	0	0	0	0	0	0	0	0	0
143530	JuPo - Besitz/Verschaffen	G	1	0	0	0	0	0	0	1	0	1	0	1	0	0	0	0	0	0	0	0	0
200000	Rohheitsdelikte	M	612	0	0	3	4	8	15	34	28	62	36	113	18	23	41	66	127	119	79	67	499
200000	Rohheitsdelikte	W	139	0	0	0	0	0	0	8	6	14	6	20	7	2	9	12	35	28	18	17	119
200000	Rohheitsdelikte	G	751	0	0	3	4	8	15	42	34	76	42	133	25	25	50	78	162	147	97	84	618
210000	Raub, räub. Erpressung	M	12	0	0	0	0	0	0	1	0	1	0	1	0	1	1	3	2	5	0	0	11
210000	Raub, räub. Erpressung	W	3	0	0	0	0	0	0	0	0	0	0	0	0	0	0	0	1	2	0	0	3
210000	Raub, räub. Erpressung	G	15	0	0	0	0	0	0	1	0	1	0	1	0	1	1	3	3	7	0	0	14
210010	Sonstiger Raub 249 StGB	M	2	0	0	0	0	0	0	0	0	0	0	0	0	1	1	0	0	1	0	0	2
210010	Sonstiger Raub 249 StGB	G	2	0	0	0	0	0	0	0	0	0	0	0	0	1	1	0	0	1	0	0	2
210040	Räuber. Diebstahl 252 StGB	M	2	0	0	0	0	0	0	0	0	0	0	0	0	0	0	1	0	1	0	0	2
210040	Räuber. Diebstahl 252 StGB	W	1	0	0	0	0	0	0	0	0	0	0	0	0	0	0	0	1	0	0	0	1
210040	Räuber. Diebstahl 252 StGB	G	3	0	0	0	0	0	0	0	0	0	0	0	0	0	0	1	1	1	0	0	3
210050	Sonst räuber Erpressg 255 StGB	M	2	0	0	0	0	0	0	1	0	1	0	1	0	0	0	1	0	0	0	0	1
210050	Sonst räuber Erpressg 255 StGB	W	2	0	0	0	0	0	0	0	0	0	0	0	0	0	0	0	0	2	0	0	2
210050	Sonst räuber Erpressg 255 StGB	G	4	0	0	0	0	0	0	1	0	1	0	1	0	0	0	1	0	2	0	0	3
217000	Sonst Raubüberf Str/Weg/Plätze	M	5	0	0	0	0	0	0	0	0	0	0	0	0	0	0	1	1	3	0	0	5

Polizeiliche Kriminalstatistik
Art: Aufgliederung TV gesamt

Tabelle 20
Bereich: SAALE-HOLZLAND-KREIS / T6
Berechnungszeitraum vom 01.01.2024 bis 31.12.2024

Erstellungsdatum: 05.02.2025

Schlüsselzahl der Tat	Straftaten	SEXUS	Tatverdächtige gesamt	Kinder						Jugendliche			Heranwachsende 18 bis unter 21	gesamt Spalten 10,13,14	Erwachsene ab 21 Jahre									
				6 bis unter 8	8 bis unter 10	10 bis unter 12	12 bis unter 14	gesamt Spalten 5 - 9	14 bis unter 16	16 bis unter 18	gesamt Spalten 11 + 12			21 bis unter 23	23 bis unter 25	gesamt Spalten 16,17	25 bis unter 30	30 bis unter 40	40 bis unter 50	50 bis unter 60	60 und älter	gesamt Spalten 18 - 23
1	2	3	4	5	6	7	8	9	10	11	12	13	14	15	16	17	18	19	20	21	22	23	24
217000	Sonst Raubüberf Str/Weg/Plätze	G	5	0	0	0	0	0	0	0	0	0	0	0	0	0	0	1	1	3	0	0	5
217010	Sonstiger Raub Str/Weg/Plätze	M	4	0	0	0	0	0	0	0	0	0	0	0	0	0	0	0	1	3	0	0	4
217010	Sonstiger Raub Str/Weg/Plätze	G	4	0	0	0	0	0	0	0	0	0	0	0	0	0	0	0	1	3	0	0	4
217050	Sonst räub Erpr Str/Weg/Plätze	M	1	0	0	0	0	0	0	0	0	0	0	0	0	0	0	1	0	0	0	0	1
217050	Sonst räub Erpr Str/Weg/Plätze	G	1	0	0	0	0	0	0	0	0	0	0	0	0	0	0	1	0	0	0	0	1
219000	Raubüberfälle in Wohnungen	M	1	0	0	0	0	0	0	0	0	0	0	0	0	0	0	0	1	0	0	0	1
219000	Raubüberfälle in Wohnungen	G	1	0	0	0	0	0	0	0	0	0	0	0	0	0	0	0	1	0	0	0	1
219050	Räub Erpressung in Wohnungen	M	1	0	0	0	0	0	0	0	0	0	0	0	0	0	0	0	1	0	0	0	1
219050	Räub Erpressung in Wohnungen	G	1	0	0	0	0	0	0	0	0	0	0	0	0	0	0	0	1	0	0	0	1
220000	Körperverletzung insgesamt	M	402	0	0	2	4	7	13	27	27	54	27	94	15	21	36	47	79	76	41	29	308
220000	Körperverletzung insgesamt	W	94	0	0	0	0	0	0	3	4	7	3	10	6	2	8	8	28	17	11	12	84
220000	Körperverletzung insgesamt	G	496	0	0	2	4	7	13	30	31	61	30	104	21	23	44	55	107	93	52	41	392
222000	Gefährliche/schwere KV insges	M	125	0	0	0	1	3	4	11	15	26	12	42	8	7	15	21	22	14	5	6	83
222000	Gefährliche/schwere KV insges	W	21	0	0	0	0	0	0	1	3	4	0	4	2	0	2	2	6	4	1	2	17
222000	Gefährliche/schwere KV insges	G	146	0	0	0	1	3	4	12	18	30	12	46	10	7	17	23	28	18	6	8	100
222010	Sonst TÖ bei gefährlicher KV	M	52	0	0	0	1	0	1	2	4	6	4	11	3	3	6	9	13	10	1	2	41
222010	Sonst TÖ bei gefährlicher KV	W	10	0	0	0	0	0	0	0	1	1	0	1	1	0	1	1	2	3	1	1	9
222010	Sonst TÖ bei gefährlicher KV	G	62	0	0	0	1	0	1	2	5	7	4	12	4	3	7	10	15	13	2	3	50
222100	Gefä/schw KV auf Str/Weg/Platz	M	77	0	0	0	0	3	3	10	11	21	8	32	5	4	9	13	10	5	4	4	45
222100	Gefä/schw KV auf Str/Weg/Platz	W	11	0	0	0	0	0	0	1	2	3	0	3	1	0	1	1	4	1	0	1	8
222100	Gefä/schw KV auf Str/Weg/Platz	G	88	0	0	0	0	3	3	11	13	24	8	35	6	4	10	14	14	6	4	5	53
222110	Gefährl KV auf Str/Weg/Platz	M	77	0	0	0	0	3	3	10	11	21	8	32	5	4	9	13	10	5	4	4	45
222110	Gefährl KV auf Str/Weg/Platz	W	11	0	0	0	0	0	0	1	2	3	0	3	1	0	1	1	4	1	0	1	8
222110	Gefährl KV auf Str/Weg/Platz	G	88	0	0	0	0	3	3	11	13	24	8	35	6	4	10	14	14	6	4	5	53
223000	Misshandlg v Schutzbefohlenen	M	1	0	0	0	0	0	0	0	0	0	0	0	0	0	0	0	0	0	1	0	1
223000	Misshandlg v Schutzbefohlenen	W	2	0	0	0	0	0	0	0	0	0	0	0	0	0	0	0	1	0	1	0	2
223000	Misshandlg v Schutzbefohlenen	G	3	0	0	0	0	0	0	0	0	0	0	0	0	0	0	0	1	0	2	0	3
223001	Misshandlg Schutzbef. > 14 J	M	1	0	0	0	0	0	0	0	0	0	0	0	0	0	0	0	0	0	1	0	1
223001	Misshandlg Schutzbef. > 14 J	G	1	0	0	0	0	0	0	0	0	0	0	0	0	0	0	0	0	0	1	0	1
223100	Misshandlung von Kindern	W	2	0	0	0	0	0	0	0	0	0	0	0	0	0	0	0	1	0	1	0	2
223100	Misshandlung von Kindern	G	2	0	0	0	0	0	0	0	0	0	0	0	0	0	0	0	1	0	1	0	2
224000	Vorsätzliche einfache KV	M	291	0	0	2	3	6	11	19	17	36	15	62	9	14	23	26	63	62	34	21	229
224000	Vorsätzliche einfache KV	W	63	0	0	0	0	0	0	2	1	3	3	6	4	2	6	6	20	11	7	7	57
224000	Vorsätzliche einfache KV	G	354	0	0	2	3	6	11	21	18	39	18	68	13	16	29	32	83	73	41	28	286
225000	Fahrlässige Körperverletzung	M	17	0	0	0	0	0	0	1	1	2	1	3	0	2	2	1	0	5	3	3	14
225000	Fahrlässige Körperverletzung	W	10	0	0	0	0	0	0	0	0	0	0	0	1	0	1	0	1	3	2	3	10
225000	Fahrlässige Körperverletzung	G	27	0	0	0	0	0	0	1	1	2	1	3	1	2	3	1	1	8	5	6	24
230000	Straft. gg persönl. Freiheit	M	248	0	0	1	0	3	4	12	5	17	9	30	4	6	10	23	54	51	42	38	218

Polizeiliche Kriminalstatistik
Art: Aufgliederung TV gesamt

Tabelle 20
Bereich: SAALE-HOLZLAND-KREIS / T6
Berechnungszeitraum vom 01.01.2024 bis 31.12.2024

Erstellungsdatum: 05.02.2025

Schlüsselzahl der Tat	Straftaten	SEXUS	Tatverdächtige gesamt	Kinder						Jugendliche			Heranwachsende 18 bis unter 21	gesamt Spalten 10,13,14	Erwachsene ab 21 Jahre									
				6 bis unter 8	8 bis unter 10	10 bis unter 12	12 bis unter 14	gesamt Spalten 5 - 9		14 bis unter 16	16 bis unter 18	gesamt Spalten 11 + 12			21 bis unter 23	23 bis unter 25	gesamt Spalten 16,17	25 bis unter 30	30 bis unter 40	40 bis unter 50	50 bis unter 60	60 und älter	gesamt Spalten 18 - 23
1	2	3	4	5	6	7	8	9	10	11	12	13	14	15	16	17	18	19	20	21	22	23	24
230000	Straft. gg persönl. Freiheit	W	47	0	0	0	0	0	0	5	3	8	3	11	1	0	1	5	8	10	7	5	36
230000	Straft. gg persönl. Freiheit	G	295	0	0	1	0	3	4	17	8	25	12	41	5	6	11	28	62	61	49	43	254
232000	Freihb/Nöt/Bedr/Zwangsh/Stalkg	M	248	0	0	1	0	3	4	12	5	17	9	30	4	6	10	23	54	51	42	38	218
232000	Freihb/Nöt/Bedr/Zwangsh/Stalkg	W	47	0	0	0	0	0	0	5	3	8	3	11	1	0	1	5	8	10	7	5	36
232000	Freihb/Nöt/Bedr/Zwangsh/Stalkg	G	295	0	0	1	0	3	4	17	8	25	12	41	5	6	11	28	62	61	49	43	254
232100	Freiheitsberaubung § 239 StGB	M	2	0	0	0	0	1	1	0	0	0	0	1	0	0	0	1	0	0	0	0	1
232100	Freiheitsberaubung § 239 StGB	W	3	0	0	0	0	0	0	0	0	0	0	0	0	0	0	0	0	1	2	0	3
232100	Freiheitsberaubung § 239 StGB	G	5	0	0	0	0	1	1	0	0	0	0	1	0	0	0	1	0	1	2	0	4
232200	Nötigung § 240 StGB	M	95	0	0	0	0	0	0	1	1	2	1	3	2	5	7	10	20	18	18	19	92
232200	Nötigung § 240 StGB	W	15	0	0	0	0	0	0	2	0	2	1	3	1	0	1	1	3	4	2	1	12
232200	Nötigung § 240 StGB	G	110	0	0	0	0	0	0	3	1	4	2	6	3	5	8	11	23	22	20	20	104
232201	Nötigung im Straßenverkehr	M	34	0	0	0	0	0	0	0	0	0	0	0	1	2	3	2	7	5	9	8	34
232201	Nötigung im Straßenverkehr	W	1	0	0	0	0	0	0	0	0	0	1	1	0	0	0	0	0	0	0	0	0
232201	Nötigung im Straßenverkehr	G	35	0	0	0	0	0	0	0	0	0	1	1	1	2	3	2	7	5	9	8	34
232279	Sonstige Nötigung	M	61	0	0	0	0	0	0	1	1	2	1	3	1	3	4	8	13	13	9	11	58
232279	Sonstige Nötigung	W	15	0	0	0	0	0	0	2	0	2	1	3	1	0	1	1	3	4	2	1	12
232279	Sonstige Nötigung	G	76	0	0	0	0	0	0	3	1	4	2	6	2	3	5	9	16	17	11	12	70
232300	Bedrohung § 241 StGB	M	141	0	0	1	0	2	3	12	5	17	8	28	2	1	3	14	33	29	17	17	113
232300	Bedrohung § 241 StGB	W	26	0	0	0	0	0	0	2	2	4	2	6	0	0	0	4	5	4	3	4	20
232300	Bedrohung § 241 StGB	G	167	0	0	1	0	2	3	14	7	21	10	34	2	1	3	18	38	33	20	21	133
232400	Stalking § 238 StGB	M	27	0	0	0	0	0	0	0	0	0	0	0	0	0	0	2	5	9	8	3	27
232400	Stalking § 238 StGB	W	3	0	0	0	0	0	0	1	1	2	0	2	0	0	0	0	0	1	0	0	1
232400	Stalking § 238 StGB	G	30	0	0	0	0	0	0	1	1	2	0	2	0	0	0	2	5	10	8	3	28
232410	Stalking § 238, Abs. 1 StGB	M	27	0	0	0	0	0	0	0	0	0	0	0	0	0	0	2	5	9	8	3	27
232410	Stalking § 238, Abs. 1 StGB	W	3	0	0	0	0	0	0	1	1	2	0	2	0	0	0	0	0	1	0	0	1
232410	Stalking § 238, Abs. 1 StGB	G	30	0	0	0	0	0	0	1	1	2	0	2	0	0	0	2	5	10	8	3	28
3***00	Einfacher Diebstahl insgesamt	M	205	0	0	0	1	12	13	24	9	33	18	64	11	9	20	16	39	36	16	14	141
3***00	Einfacher Diebstahl insgesamt	W	59	0	2	0	4	2	8	4	1	5	5	18	2	2	4	7	7	16	4	3	41
3***00	Einfacher Diebstahl insgesamt	G	264	0	2	0	5	14	21	28	10	38	23	82	13	11	24	23	46	52	20	17	182
3**100	ED Kraftwagen insges	M	7	0	0	0	0	0	0	0	0	0	0	0	0	0	0	1	1	3	0	2	7
3**100	ED Kraftwagen insges	G	7	0	0	0	0	0	0	0	0	0	0	0	0	0	0	1	1	3	0	2	7
3**200	ED Mopeds/Krafträdern insges	M	1	0	0	0	0	0	0	0	0	0	0	0	0	0	0	0	1	0	0	0	1
3**200	ED Mopeds/Krafträdern insges	G	1	0	0	0	0	0	0	0	0	0	0	0	0	0	0	0	1	0	0	0	1
3**300	ED Fahrräder insges	M	9	0	0	0	0	1	1	3	1	4	1	6	0	0	0	0	1	1	0	1	3
3**300	ED Fahrräder insges	G	9	0	0	0	0	1	1	3	1	4	1	6	0	0	0	0	1	1	0	1	3
3**500	ED unbar Zahlungsmittel insges	M	2	0	0	0	0	0	0	0	0	0	0	0	0	0	0	0	1	0	1	0	2
3**500	ED unbar Zahlungsmittel insges	W	1	0	0	0	0	0	0	0	0	0	0	0	0	0	0	1	0	0	0	0	1
3**500	ED unbar Zahlungsmittel insges	G	3	0	0	0	0	0	0	0	0	0	0	0	0	0	0	1	1	0	1	0	3

Polizeiliche Kriminalstatistik
Art: Aufgliederung TV gesamt

Tabelle 20
Bereich: SAALE-HOLZLAND-KREIS / T6
Berechnungszeitraum vom 01.01.2024 bis 31.12.2024

Erstellungsdatum: 05.02.2025

Schlüsselzahl der Tat	Straftaten	SEXUS	Tatverdaechtige gesamt	Kinder						Jugendliche			Heranwachsende 18 bis unter 21	gesamt Spalten 10,13,14	Erwachsene ab 21 Jahre									
				6 bis unter 8	8 bis unter 10	10 bis unter 12	12 bis unter 14	gesamt Spalten 5 - 9		14 bis unter 16	16 bis unter 18	gesamt Spalten 11 + 12			21 bis unter 23	23 bis unter 25	gesamt Spalten 16,17	25 bis unter 30	30 bis unter 40	40 bis unter 50	50 bis unter 60	60 und älter	gesamt Spalten 18 - 23
1	2	3	4	5	6	7	8	9	10	11	12	13	14	15	16	17	18	19	20	21	22	23	24
300000	Sonstiger ED insgesamt	M	78	0	0	0	0	5	5	15	3	18	7	30	7	3	10	3	9	14	6	6	48
300000	Sonstiger ED insgesamt	W	22	0	0	0	2	0	2	0	1	1	3	6	2	0	2	2	3	6	2	1	16
300000	Sonstiger ED insgesamt	G	100	0	0	0	2	5	7	15	4	19	10	36	9	3	12	5	12	20	8	7	64
300010	Sonstiger ED	M	76	0	0	0	0	5	5	15	3	18	7	30	7	3	10	2	9	13	6	6	46
300010	Sonstiger ED	W	22	0	0	0	2	0	2	0	1	1	3	6	2	0	2	2	3	6	2	1	16
300010	Sonstiger ED	G	98	0	0	0	2	5	7	15	4	19	10	36	9	3	12	4	12	19	8	7	62
3*1081	30001081 dav ED Gartenhaus	M	2	0	0	0	0	0	0	0	0	0	0	0	0	0	0	0	0	1	1	0	2
3*1081	30001081 dav ED Gartenhaus	G	2	0	0	0	0	0	0	0	0	0	0	0	0	0	0	0	0	1	1	0	2
3*1086	30001086 dav ED in/aus Kirche	W	1	0	0	0	0	0	0	0	0	0	0	0	0	0	0	0	1	0	0	0	1
3*1086	30001086 dav ED in/aus Kirche	G	1	0	0	0	0	0	0	0	0	0	0	0	0	0	0	0	1	0	0	0	1
3*1096	30001096 dav ED von Buntmetall	M	1	0	0	0	0	0	0	0	0	0	0	0	0	0	0	0	1	0	0	0	1
3*1096	30001096 dav ED von Buntmetall	G	1	0	0	0	0	0	0	0	0	0	0	0	0	0	0	0	1	0	0	0	1
300050	Entziehung elektrisch. Energie	M	2	0	0	0	0	0	0	0	0	0	0	0	0	0	0	1	0	1	0	0	2
300050	Entziehung elektrisch. Energie	G	2	0	0	0	0	0	0	0	0	0	0	0	0	0	0	1	0	1	0	0	2
300100	ED/unb Gebrauch von Kraftwagen	M	6	0	0	0	0	0	0	0	0	0	0	0	0	0	0	1	1	3	0	1	6
300100	ED/unb Gebrauch von Kraftwagen	G	6	0	0	0	0	0	0	0	0	0	0	0	0	0	0	1	1	3	0	1	6
300110	ED von Kraftwagen	M	2	0	0	0	0	0	0	0	0	0	0	0	0	0	0	0	0	2	0	0	2
300110	ED von Kraftwagen	G	2	0	0	0	0	0	0	0	0	0	0	0	0	0	0	0	0	2	0	0	2
300140	Unbef Gebrauch von Kraftwagen	M	4	0	0	0	0	0	0	0	0	0	0	0	0	0	0	1	1	1	0	1	4
300140	Unbef Gebrauch von Kraftwagen	G	4	0	0	0	0	0	0	0	0	0	0	0	0	0	0	1	1	1	0	1	4
300200	ED/unb Gebr von Mopeds/Kraftr	M	1	0	0	0	0	0	0	0	0	0	0	0	0	0	0	0	1	0	0	0	1
300200	ED/unb Gebr von Mopeds/Kraftr	G	1	0	0	0	0	0	0	0	0	0	0	0	0	0	0	0	1	0	0	0	1
300240	Unbef Gebr Mopeds/Krafträdern	M	1	0	0	0	0	0	0	0	0	0	0	0	0	0	0	0	1	0	0	0	1
300240	Unbef Gebr Mopeds/Krafträdern	G	1	0	0	0	0	0	0	0	0	0	0	0	0	0	0	0	1	0	0	0	1
300300	ED Fahrräder/unbef Gebr insg	M	6	0	0	0	0	0	0	1	1	2	1	3	0	0	0	0	1	1	0	1	3
300300	ED Fahrräder/unbef Gebr insg	G	6	0	0	0	0	0	0	1	1	2	1	3	0	0	0	0	1	1	0	1	3
300310	ED Fahrräder	M	6	0	0	0	0	0	0	1	1	2	1	3	0	0	0	0	1	1	0	1	3
300310	ED Fahrräder	G	6	0	0	0	0	0	0	1	1	2	1	3	0	0	0	0	1	1	0	1	3
300500	ED unbare Zahlungsmittel insg.	M	1	0	0	0	0	0	0	0	0	0	0	0	0	0	0	0	0	0	1	0	1
300500	ED unbare Zahlungsmittel insg.	G	1	0	0	0	0	0	0	0	0	0	0	0	0	0	0	0	0	0	1	0	1
310*00	ED Büro, Dienstr, .. insgesamt	M	10	0	0	0	0	0	0	0	2	2	1	3	0	0	0	0	0	5	2	0	7
310*00	ED Büro, Dienstr, .. insgesamt	G	10	0	0	0	0	0	0	0	2	2	1	3	0	0	0	0	0	5	2	0	7
310000	ED Büro, Dienstr -sonst Gut	M	10	0	0	0	0	0	0	0	2	2	1	3	0	0	0	0	0	5	2	0	7
310000	ED Büro, Dienstr -sonst Gut	G	10	0	0	0	0	0	0	0	2	2	1	3	0	0	0	0	0	5	2	0	7
315*00	ED Gaststätte, Hotel.. insges.	M	1	0	0	0	0	0	0	0	0	0	0	0	0	0	0	0	0	1	0	0	1
315*00	ED Gaststätte, Hotel.. insges.	G	1	0	0	0	0	0	0	0	0	0	0	0	0	0	0	0	0	1	0	0	1
315000	ED Gastst, Hotel -sonst Gut	M	1	0	0	0	0	0	0	0	0	0	0	0	0	0	0	0	0	1	0	0	1
315000	ED Gastst, Hotel -sonst Gut	G	1	0	0	0	0	0	0	0	0	0	0	0	0	0	0	0	0	1	0	0	1

Polizeiliche Kriminalstatistik
Art: Aufgliederung TV gesamt

Tabelle 20
Bereich: SAALE-HOLZLAND-KREIS / T6
Berechnungszeitraum vom 01.01.2024 bis 31.12.2024

Erstellungsdatum: 05.02.2025

Schlüsselzahl der Tat	Straftaten	SEXUS	Tatverdaechtige gesamt	Kinder						Jugendliche			Heranwachsende 18 bis unter 21	gesamt Spalten 10,13,14	Erwachsene ab 21 Jahre									
				6 bis unter 8	8 bis unter 10	10 bis unter 12	12 bis unter 14	gesamt Spalten 5 - 9		14 bis unter 16	16 bis unter 18	gesamt Spalten 11 + 12			21 bis unter 23	23 bis unter 25	gesamt Spalten 16,17	25 bis unter 30	30 bis unter 40	40 bis unter 50	50 bis unter 60	60 und älter	gesamt Spalten 18 - 23
1	2	3	4	5	6	7	8	9	10	11	12	13	14	15	16	17	18	19	20	21	22	23	24
325*00	ED Warenhaus.. insgesamt	M	92	0	0	0	1	5	6	8	2	10	9	25	4	6	10	12	24	11	5	5	67
325*00	ED Warenhaus.. insgesamt	W	32	0	2	0	2	2	6	4	0	4	2	12	0	2	2	4	3	7	2	2	20
325*00	ED Warenhaus.. insgesamt	G	124	0	2	0	3	7	12	12	2	14	11	37	4	8	12	16	27	18	7	7	87
325000	ED Warenhaus.. -sonst Gut	M	5	0	0	0	0	0	0	3	0	3	0	3	0	0	0	0	2	0	0	0	2
325000	ED Warenhaus.. -sonst Gut	W	1	0	0	0	0	0	0	0	0	0	0	0	0	0	0	1	0	0	0	0	1
325000	ED Warenhaus.. -sonst Gut	G	6	0	0	0	0	0	0	3	0	3	0	3	0	0	0	1	2	0	0	0	3
326*00	Einfacher Ladendiebstahl	M	88	0	0	0	1	5	6	6	2	8	9	23	4	6	10	12	22	11	5	5	65
326*00	Einfacher Ladendiebstahl	W	31	0	2	0	2	2	6	4	0	4	2	12	0	2	2	3	3	7	2	2	19
326*00	Einfacher Ladendiebstahl	G	119	0	2	0	3	7	12	10	2	12	11	35	4	8	12	15	25	18	7	7	84
326000	Einf. Ladendiebst - sonst. Gut	M	88	0	0	0	1	5	6	6	2	8	9	23	4	6	10	12	22	11	5	5	65
326000	Einf. Ladendiebst - sonst. Gut	W	31	0	2	0	2	2	6	4	0	4	2	12	0	2	2	3	3	7	2	2	19
326000	Einf. Ladendiebst - sonst. Gut	G	119	0	2	0	3	7	12	10	2	12	11	35	4	8	12	15	25	18	7	7	84
335*00	ED in/aus Wohnungen	M	3	0	0	0	0	1	1	1	0	1	0	2	0	0	0	0	0	0	1	0	1
335*00	ED in/aus Wohnungen	W	2	0	0	0	0	0	0	0	0	0	0	0	0	0	0	0	1	1	0	0	2
335*00	ED in/aus Wohnungen	G	5	0	0	0	0	1	1	1	0	1	0	2	0	0	0	0	1	1	1	0	3
335000	ED in/aus Wohnung -sonst Gut	M	3	0	0	0	0	1	1	1	0	1	0	2	0	0	0	0	0	0	1	0	1
335000	ED in/aus Wohnung -sonst Gut	W	2	0	0	0	0	0	0	0	0	0	0	0	0	0	0	0	1	1	0	0	2
335000	ED in/aus Wohnung -sonst Gut	G	5	0	0	0	0	1	1	1	0	1	0	2	0	0	0	0	1	1	1	0	3
340*00	ED Boden/Keller insges	M	9	0	0	0	0	1	1	2	1	3	0	4	0	0	0	0	1	2	1	1	5
340*00	ED Boden/Keller insges	G	9	0	0	0	0	1	1	2	1	3	0	4	0	0	0	0	1	2	1	1	5
340000	ED Boden/Keller sonstiges Gut	M	5	0	0	0	0	0	0	0	0	0	0	0	0	0	0	0	1	2	1	1	5
340000	ED Boden/Keller sonstiges Gut	G	5	0	0	0	0	0	0	0	0	0	0	0	0	0	0	0	1	2	1	1	5
340300	ED Boden/Keller von Fahrrad	M	4	0	0	0	0	1	1	2	1	3	0	4	0	0	0	0	0	0	0	0	0
340300	ED Boden/Keller von Fahrrad	G	4	0	0	0	0	1	1	2	1	3	0	4	0	0	0	0	0	0	0	0	0
345*00	ED Roh-/Neubauten/Baust insges	M	2	0	0	0	0	0	0	0	0	0	0	0	0	0	0	0	0	1	0	1	2
345*00	ED Roh-/Neubauten/Baust insges	G	2	0	0	0	0	0	0	0	0	0	0	0	0	0	0	0	0	1	0	1	2
345000	ED Roh-/Neubau/Baust sonst Gut	M	1	0	0	0	0	0	0	0	0	0	0	0	0	0	0	0	0	1	0	0	1
345000	ED Roh-/Neubau/Baust sonst Gut	G	1	0	0	0	0	0	0	0	0	0	0	0	0	0	0	0	0	1	0	0	1
345100	ED Roh-/Neubau/Baust v Kraftwa	M	1	0	0	0	0	0	0	0	0	0	0	0	0	0	0	0	0	0	0	1	1
345100	ED Roh-/Neubau/Baust v Kraftwa	G	1	0	0	0	0	0	0	0	0	0	0	0	0	0	0	0	0	0	0	1	1
350*00	ED an/aus KFZ insges	M	4	0	0	0	0	0	0	0	1	1	0	1	0	0	0	0	1	2	0	0	3
350*00	ED an/aus KFZ insges	W	3	0	0	0	0	0	0	0	0	0	0	0	0	0	0	1	0	2	0	0	3
350*00	ED an/aus KFZ insges	G	7	0	0	0	0	0	0	0	1	1	0	1	0	0	0	1	1	4	0	0	6
350000	ED an/aus KFZ sonstiges Gut	M	4	0	0	0	0	0	0	0	1	1	0	1	0	0	0	0	1	2	0	0	3
350000	ED an/aus KFZ sonstiges Gut	W	2	0	0	0	0	0	0	0	0	0	0	0	0	0	0	0	0	2	0	0	2
350000	ED an/aus KFZ sonstiges Gut	G	6	0	0	0	0	0	0	0	1	1	0	1	0	0	0	0	1	4	0	0	5
350500	ED an/aus KFZ unbar Zahlunsgm.	W	1	0	0	0	0	0	0	0	0	0	0	0	0	0	0	1	0	0	0	0	1
350500	ED an/aus KFZ unbar Zahlunsgm.	G	1	0	0	0	0	0	0	0	0	0	0	0	0	0	0	1	0	0	0	0	1

Polizeiliche Kriminalstatistik
Art: Aufgliederung TV gesamt

Tabelle 20
Bereich: SAALE-HOLZLAND-KREIS / T6
Berechnungszeitraum vom 01.01.2024 bis 31.12.2024

Erstellungsdatum: 05.02.2025

Schlüsselzahl der Tat	Straftaten	SEXUS	Tatverdächtige gesamt	Kinder						Jugendliche			Heranwachsende 18 bis unter 21	gesamt Spalten 10,13,14	Erwachsene ab 21 Jahre									
				6 bis unter 8	8 bis unter 10	10 bis unter 12	12 bis unter 14	gesamt Spalten 5 - 9		14 bis unter 16	16 bis unter 18	gesamt Spalten 11 + 12			21 bis unter 23	23 bis unter 25	gesamt Spalten 16,17	25 bis unter 30	30 bis unter 40	40 bis unter 50	50 bis unter 60	60 und älter	gesamt Spalten 18 - 23
1	2	3	4	5	6	7	8	9	10	11	12	13	14	15	16	17	18	19	20	21	22	23	24
390*00	Einfacher Taschendiebstahl	M	1	0	0	0	0	0	0	0	0	0	0	0	0	0	0	0	1	0	0	0	1
390*00	Einfacher Taschendiebstahl	G	1	0	0	0	0	0	0	0	0	0	0	0	0	0	0	0	1	0	0	0	1
390500	Einf Taschendiebst unbarer ZM	M	1	0	0	0	0	0	0	0	0	0	0	0	0	0	0	0	1	0	0	0	1
390500	Einf Taschendiebst unbarer ZM	G	1	0	0	0	0	0	0	0	0	0	0	0	0	0	0	0	1	0	0	0	1
4***00	Schwerer Diebstahl insgesamt	M	64	0	1	2	1	3	7	8	1	9	5	21	4	2	6	7	16	10	3	1	43
4***00	Schwerer Diebstahl insgesamt	W	13	0	0	0	0	0	0	0	0	0	1	1	1	0	1	1	6	2	1	1	12
4***00	Schwerer Diebstahl insgesamt	G	77	0	1	2	1	3	7	8	1	9	6	22	5	2	7	8	22	12	4	2	55
4**100	SD von Kraftwagen ges.	M	2	0	0	0	0	0	0	0	0	0	0	0	0	0	0	0	0	1	1	0	2
4**100	SD von Kraftwagen ges.	W	2	0	0	0	0	0	0	0	0	0	0	0	0	0	0	0	0	1	1	0	2
4**100	SD von Kraftwagen ges.	G	4	0	0	0	0	0	0	0	0	0	0	0	0	0	0	0	0	2	2	0	4
4**200	SD von Moped/Kraftrad ges.	M	4	0	0	0	0	0	0	1	0	1	2	3	0	0	0	0	0	1	0	0	1
4**200	SD von Moped/Kraftrad ges.	W	1	0	0	0	0	0	0	0	0	0	0	0	0	0	0	0	1	0	0	0	1
4**200	SD von Moped/Kraftrad ges.	G	5	0	0	0	0	0	0	1	0	1	2	3	0	0	0	0	1	1	0	0	2
4**300	SD von Fahrrad ges.	M	7	0	0	1	1	2	4	1	0	1	0	5	0	0	0	1	1	0	0	0	2
4**300	SD von Fahrrad ges.	W	1	0	0	0	0	0	0	0	0	0	0	0	0	0	0	0	1	0	0	0	1
4**300	SD von Fahrrad ges.	G	8	0	0	1	1	2	4	1	0	1	0	5	0	0	0	1	2	0	0	0	3
4**700	SD von/aus Automaten ges.	M	3	0	0	0	0	0	0	0	1	1	1	2	1	0	1	0	0	0	0	0	1
4**700	SD von/aus Automaten ges.	G	3	0	0	0	0	0	0	0	1	1	1	2	1	0	1	0	0	0	0	0	1
400000	Sonst SD insgesamt	M	21	0	1	1	0	1	3	5	0	5	3	11	2	0	2	2	2	2	2	0	10
400000	Sonst SD insgesamt	W	5	0	0	0	0	0	0	0	0	0	0	0	0	0	0	1	1	1	1	1	5
400000	Sonst SD insgesamt	G	26	0	1	1	0	1	3	5	0	5	3	11	2	0	2	3	3	3	3	1	15
400010	Bes schwer Fall d Diebstahls	M	20	0	1	1	0	1	3	5	0	5	3	11	2	0	2	2	2	1	2	0	9
400010	Bes schwer Fall d Diebstahls	W	2	0	0	0	0	0	0	0	0	0	0	0	0	0	0	1	0	0	0	1	2
400010	Bes schwer Fall d Diebstahls	G	22	0	1	1	0	1	3	5	0	5	3	11	2	0	2	3	2	1	2	1	11
4*1081	40001081 dav SD Gartenhaus	M	3	0	0	0	0	0	0	1	0	1	2	3	0	0	0	0	0	0	0	0	0
4*1081	40001081 dav SD Gartenhaus	G	3	0	0	0	0	0	0	1	0	1	2	3	0	0	0	0	0	0	0	0	0
400020	Sonst schwerer Diebst (o WED)	M	1	0	0	0	0	0	0	0	0	0	0	0	0	0	0	0	0	1	0	0	1
400020	Sonst schwerer Diebst (o WED)	W	3	0	0	0	0	0	0	0	0	0	0	0	0	0	0	0	1	1	1	0	3
400020	Sonst schwerer Diebst (o WED)	G	4	0	0	0	0	0	0	0	0	0	0	0	0	0	0	0	1	2	1	0	4
400100	SD von Kraftwagen	M	2	0	0	0	0	0	0	0	0	0	0	0	0	0	0	0	0	1	1	0	2
400100	SD von Kraftwagen	W	2	0	0	0	0	0	0	0	0	0	0	0	0	0	0	0	0	1	1	0	2
400100	SD von Kraftwagen	G	4	0	0	0	0	0	0	0	0	0	0	0	0	0	0	0	0	2	2	0	4
400120	SD Kraftwagen d Bande/Waffe	M	2	0	0	0	0	0	0	0	0	0	0	0	0	0	0	0	0	1	1	0	2
400120	SD Kraftwagen d Bande/Waffe	W	2	0	0	0	0	0	0	0	0	0	0	0	0	0	0	0	0	1	1	0	2
400120	SD Kraftwagen d Bande/Waffe	G	4	0	0	0	0	0	0	0	0	0	0	0	0	0	0	0	0	2	2	0	4
400200	SD von Mopeds/Krafträdern	M	4	0	0	0	0	0	0	1	0	1	2	3	0	0	0	0	0	1	0	0	1
400200	SD von Mopeds/Krafträdern	W	1	0	0	0	0	0	0	0	0	0	0	0	0	0	0	0	1	0	0	0	1
400200	SD von Mopeds/Krafträdern	G	5	0	0	0	0	0	0	1	0	1	2	3	0	0	0	0	1	1	0	0	2

Polizeiliche Kriminalstatistik
Art: Aufgliederung TV gesamt

Tabelle 20
Bereich: SAALE-HOLZLAND-KREIS / T6
Berechnungszeitraum vom 01.01.2024 bis 31.12.2024

Erstellungsdatum: 05.02.2025

Schlüsselzahl der Tat	Straftaten	SEXUS	Tatverdaechtige gesamt	Kinder						Jugendliche			Heranwachsende 18 bis unter 21	gesamt Spalten 10,13,14	Erwachsene ab 21 Jahre									
				6 bis unter 8	8 bis unter 10	10 bis unter 12	12 bis unter 14	gesamt Spalten 5 - 9		14 bis unter 16	16 bis unter 18	gesamt Spalten 11 + 12			21 bis unter 23	23 bis unter 25	gesamt Spalten 16,17	25 bis unter 30	30 bis unter 40	40 bis unter 50	50 bis unter 60	60 und älter	gesamt Spalten 18 - 23
1	2	3	4	5	6	7	8	9	10	11	12	13	14	15	16	17	18	19	20	21	22	23	24
400210	BSD von Mopeds/Krafträdern	M	4	0	0	0	0	0	0	1	0	1	2	3	0	0	0	0	0	1	0	0	1
400210	BSD von Mopeds/Krafträdern	W	1	0	0	0	0	0	0	0	0	0	0	0	0	0	0	0	1	0	0	0	1
400210	BSD von Mopeds/Krafträdern	G	5	0	0	0	0	0	0	1	0	1	2	3	0	0	0	0	1	1	0	0	2
400300	SD von Fahrrädern	M	6	0	0	1	1	2	4	1	0	1	0	5	0	0	0	1	0	0	0	0	1
400300	SD von Fahrrädern	G	6	0	0	1	1	2	4	1	0	1	0	5	0	0	0	1	0	0	0	0	1
400310	BSD Fahrrädern	M	6	0	0	1	1	2	4	1	0	1	0	5	0	0	0	1	0	0	0	0	1
400310	BSD Fahrrädern	G	6	0	0	1	1	2	4	1	0	1	0	5	0	0	0	1	0	0	0	0	1
400700	SD von/aus Automat insges	M	3	0	0	0	0	0	0	0	1	1	1	2	1	0	1	0	0	0	0	0	1
400700	SD von/aus Automat insges	G	3	0	0	0	0	0	0	0	1	1	1	2	1	0	1	0	0	0	0	0	1
400710	BSD von/aus Automaten	M	3	0	0	0	0	0	0	0	1	1	1	2	1	0	1	0	0	0	0	0	1
400710	BSD von/aus Automaten	G	3	0	0	0	0	0	0	0	1	1	1	2	1	0	1	0	0	0	0	0	1
410*00	SD Büro, Dienstraum insgesamt	M	16	0	0	0	0	0	0	2	1	3	0	3	1	1	2	4	5	2	0	0	13
410*00	SD Büro, Dienstraum insgesamt	W	3	0	0	0	0	0	0	0	0	0	0	0	0	0	0	1	1	1	0	0	3
410*00	SD Büro, Dienstraum insgesamt	G	19	0	0	0	0	0	0	2	1	3	0	3	1	1	2	5	6	3	0	0	16
410000	SD Büro, Dienstraum -sonst Gut	M	15	0	0	0	0	0	0	2	1	3	0	3	1	1	2	4	4	2	0	0	12
410000	SD Büro, Dienstraum -sonst Gut	W	2	0	0	0	0	0	0	0	0	0	0	0	0	0	0	1	0	1	0	0	2
410000	SD Büro, Dienstraum -sonst Gut	G	17	0	0	0	0	0	0	2	1	3	0	3	1	1	2	5	4	3	0	0	14
410010	BSD Büro, Dienstr -sonst Gut	M	10	0	0	0	0	0	0	2	1	3	0	3	0	1	1	3	1	2	0	0	7
410010	BSD Büro, Dienstr -sonst Gut	W	2	0	0	0	0	0	0	0	0	0	0	0	0	0	0	1	0	1	0	0	2
410010	BSD Büro, Dienstr -sonst Gut	G	12	0	0	0	0	0	0	2	1	3	0	3	0	1	1	4	1	3	0	0	9
410020	SD Büro,..sonst Gut Bande/Waff	M	5	0	0	0	0	0	0	0	0	0	0	0	1	0	1	1	3	0	0	0	5
410020	SD Büro,..sonst Gut Bande/Waff	G	5	0	0	0	0	0	0	0	0	0	0	0	1	0	1	1	3	0	0	0	5
410300	SD Büro, Dienstr -Fahrräder	M	1	0	0	0	0	0	0	0	0	0	0	0	0	0	0	0	1	0	0	0	1
410300	SD Büro, Dienstr -Fahrräder	W	1	0	0	0	0	0	0	0	0	0	0	0	0	0	0	0	1	0	0	0	1
410300	SD Büro, Dienstr -Fahrräder	G	2	0	0	0	0	0	0	0	0	0	0	0	0	0	0	0	2	0	0	0	2
410310	BSD Büro, Dienstr -Fahrräder	M	1	0	0	0	0	0	0	0	0	0	0	0	0	0	0	0	1	0	0	0	1
410310	BSD Büro, Dienstr -Fahrräder	W	1	0	0	0	0	0	0	0	0	0	0	0	0	0	0	0	1	0	0	0	1
410310	BSD Büro, Dienstr -Fahrräder	G	2	0	0	0	0	0	0	0	0	0	0	0	0	0	0	0	2	0	0	0	2
415*00	SD Gaststätte, Hotel,..insges.	M	1	0	0	0	0	0	0	0	0	0	0	0	0	0	0	0	1	0	0	0	1
415*00	SD Gaststätte, Hotel,..insges.	G	1	0	0	0	0	0	0	0	0	0	0	0	0	0	0	0	1	0	0	0	1
415000	SD Gastst, Hotel,..sonst Gut	M	1	0	0	0	0	0	0	0	0	0	0	0	0	0	0	0	1	0	0	0	1
415000	SD Gastst, Hotel,..sonst Gut	G	1	0	0	0	0	0	0	0	0	0	0	0	0	0	0	0	1	0	0	0	1
415010	BSD Gastst, Hotel,..-sonst Gut	M	1	0	0	0	0	0	0	0	0	0	0	0	0	0	0	0	1	0	0	0	1
415010	BSD Gastst, Hotel,..-sonst Gut	G	1	0	0	0	0	0	0	0	0	0	0	0	0	0	0	0	1	0	0	0	1
425*00	SD Warenh/Verkaufsr... Insges	M	7	0	0	0	0	0	0	0	0	0	0	0	0	1	1	0	4	2	0	0	7
425*00	SD Warenh/Verkaufsr... Insges	W	3	0	0	0	0	0	0	0	0	0	1	1	0	0	0	0	2	0	0	0	2
425*00	SD Warenh/Verkaufsr... Insges	G	10	0	0	0	0	0	0	0	0	0	1	1	0	1	1	0	6	2	0	0	9
425000	SD Warenhaus ect sonstiges Gut	M	3	0	0	0	0	0	0	0	0	0	0	0	0	0	0	0	1	2	0	0	3

Polizeiliche Kriminalstatistik
Art: Aufgliederung TV gesamt

Tabelle 20
Bereich: SAALE-HOLZLAND-KREIS / T6
Berechnungszeitraum vom 01.01.2024 bis 31.12.2024

Erstellungsdatum: 05.02.2025

Schlüsselzahl der Tat	Straftaten	SEXUS	Tatverdächtige gesamt	Kinder						Jugendliche			Heranwachsende 18 bis unter 21	gesamt Spalten 10,13,14	Erwachsene ab 21 Jahre									
				6 bis unter 8	8 bis unter 10	10 bis unter 12	12 bis unter 14	gesamt Spalten 5 - 9		14 bis unter 16	16 bis unter 18	gesamt Spalten 11 + 12			21 bis unter 23	23 bis unter 25	gesamt Spalten 16,17	25 bis unter 30	30 bis unter 40	40 bis unter 50	50 bis unter 60	60 und älter	gesamt Spalten 18 - 23
1	2	3	4	5	6	7	8	9	10	11	12	13	14	15	16	17	18	19	20	21	22	23	24
425000	SD Warenhaus ect sonstiges Gut	W	3	0	0	0	0	0	0	0	0	0	1	1	0	0	0	0	2	0	0	0	2
425000	SD Warenhaus ect sonstiges Gut	G	6	0	0	0	0	0	0	0	0	0	1	1	0	0	0	0	3	2	0	0	5
425020	SD Warenh..-Sonst Gut Ban/Waff	M	3	0	0	0	0	0	0	0	0	0	0	0	0	0	0	0	1	2	0	0	3
425020	SD Warenh..-Sonst Gut Ban/Waff	W	3	0	0	0	0	0	0	0	0	0	1	1	0	0	0	0	2	0	0	0	2
425020	SD Warenh..-Sonst Gut Ban/Waff	G	6	0	0	0	0	0	0	0	0	0	1	1	0	0	0	0	3	2	0	0	5
426*00	Schwerer Ladendiebstahl	M	4	0	0	0	0	0	0	0	0	0	0	0	0	1	1	0	3	0	0	0	4
426*00	Schwerer Ladendiebstahl	G	4	0	0	0	0	0	0	0	0	0	0	0	0	1	1	0	3	0	0	0	4
426000	Schwerer Ladendiebstahl insges	M	4	0	0	0	0	0	0	0	0	0	0	0	0	1	1	0	3	0	0	0	4
426000	Schwerer Ladendiebstahl insges	G	4	0	0	0	0	0	0	0	0	0	0	0	0	1	1	0	3	0	0	0	4
426020	Schw Ladendiebst. Bande/Waffe	M	4	0	0	0	0	0	0	0	0	0	0	0	0	1	1	0	3	0	0	0	4
426020	Schw Ladendiebst. Bande/Waffe	G	4	0	0	0	0	0	0	0	0	0	0	0	0	1	1	0	3	0	0	0	4
435*00	Wohnungseinbruch insges	M	6	0	0	0	0	0	0	0	0	0	1	1	0	0	0	1	3	1	0	0	5
435*00	Wohnungseinbruch insges	W	2	0	0	0	0	0	0	0	0	0	0	0	1	0	1	0	1	0	0	0	2
435*00	Wohnungseinbruch insges	G	8	0	0	0	0	0	0	0	0	0	1	1	1	0	1	1	4	1	0	0	7
435000	WED sonstiges Gut	M	4	0	0	0	0	0	0	0	0	0	1	1	0	0	0	0	2	1	0	0	3
435000	WED sonstiges Gut	W	1	0	0	0	0	0	0	0	0	0	0	0	0	0	0	0	1	0	0	0	1
435000	WED sonstiges Gut	G	5	0	0	0	0	0	0	0	0	0	1	1	0	0	0	0	3	1	0	0	4
436*00	Tageswohnungseinbruch insges	M	2	0	0	0	0	0	0	0	0	0	0	0	0	0	0	1	1	0	0	0	2
436*00	Tageswohnungseinbruch insges	W	1	0	0	0	0	0	0	0	0	0	0	0	1	0	1	0	0	0	0	0	1
436*00	Tageswohnungseinbruch insges	G	3	0	0	0	0	0	0	0	0	0	0	0	1	0	1	1	1	0	0	0	3
436000	TWE sonstiges Gut	M	2	0	0	0	0	0	0	0	0	0	0	0	0	0	0	1	1	0	0	0	2
436000	TWE sonstiges Gut	W	1	0	0	0	0	0	0	0	0	0	0	0	1	0	1	0	0	0	0	0	1
436000	TWE sonstiges Gut	G	3	0	0	0	0	0	0	0	0	0	0	0	1	0	1	1	1	0	0	0	3
445*00	SD Roh-/Neubauten/Baust insges	M	2	0	0	0	0	0	0	0	0	0	0	0	0	0	0	0	1	1	0	0	2
445*00	SD Roh-/Neubauten/Baust insges	G	2	0	0	0	0	0	0	0	0	0	0	0	0	0	0	0	1	1	0	0	2
445000	SD Roh-/Neub/Baust -sonst Gut	M	2	0	0	0	0	0	0	0	0	0	0	0	0	0	0	0	1	1	0	0	2
445000	SD Roh-/Neub/Baust -sonst Gut	G	2	0	0	0	0	0	0	0	0	0	0	0	0	0	0	0	1	1	0	0	2
445010	BSD Roh-/Neub/Baust -sonst Gut	M	2	0	0	0	0	0	0	0	0	0	0	0	0	0	0	0	1	1	0	0	2
445010	BSD Roh-/Neub/Baust -sonst Gut	G	2	0	0	0	0	0	0	0	0	0	0	0	0	0	0	0	1	1	0	0	2
450*00	SD an/aus KFZ insges	M	3	0	0	0	0	0	0	0	0	0	0	0	0	0	0	0	1	1	0	1	3
450*00	SD an/aus KFZ insges	G	3	0	0	0	0	0	0	0	0	0	0	0	0	0	0	0	1	1	0	1	3
450000	SD an/aus KFZ sonstiges Gut	M	3	0	0	0	0	0	0	0	0	0	0	0	0	0	0	0	1	1	0	1	3
450000	SD an/aus KFZ sonstiges Gut	G	3	0	0	0	0	0	0	0	0	0	0	0	0	0	0	0	1	1	0	1	3
450010	BSD an/aus KFZ sonstiges Gut	M	2	0	0	0	0	0	0	0	0	0	0	0	0	0	0	0	0	1	0	1	2
450010	BSD an/aus KFZ sonstiges Gut	G	2	0	0	0	0	0	0	0	0	0	0	0	0	0	0	0	0	1	0	1	2
450020	SD an/aus KFZ s Gut Bande/Waff	M	1	0	0	0	0	0	0	0	0	0	0	0	0	0	0	0	1	0	0	0	1
450020	SD an/aus KFZ s Gut Bande/Waff	G	1	0	0	0	0	0	0	0	0	0	0	0	0	0	0	0	1	0	0	0	1
****00	Diebstahl insgesamt	M	257	0	1	2	2	15	20	28	9	37	21	78	15	11	26	22	55	43	18	15	179

Polizeiliche Kriminalstatistik
Art: Aufgliederung TV gesamt

Tabelle 20
Bereich: SAALE-HOLZLAND-KREIS / T6
Berechnungszeitraum vom 01.01.2024 bis 31.12.2024

Erstellungsdatum: 05.02.2025

Schlüsselzahl der Tat	Straftaten	SEXUS	Tatverdächtige gesamt	Kinder						Jugendliche			Heranwachsende 18 bis unter 21	gesamt Spalten 10,13,14	Erwachsene ab 21 Jahre									
				6 bis unter 8	8 bis unter 10	10 bis unter 12	12 bis unter 14	gesamt Spalten 5 - 9	14 bis unter 16	16 bis unter 18	gesamt Spalten 11 + 12			21 bis unter 23	23 bis unter 25	gesamt Spalten 16,17	25 bis unter 30	30 bis unter 40	40 bis unter 50	50 bis unter 60	60 und älter	gesamt Spalten 18 - 23
1	2	3	4	5	6	7	8	9	10	11	12	13	14	15	16	17	18	19	20	21	22	23	24
****00	Diebstahl insgesamt	W	72	0	2	0	4	2	8	4	1	5	6	19	3	2	5	8	13	18	5	4	53
****00	Diebstahl insgesamt	G	329	0	3	2	6	17	28	32	10	42	27	97	18	13	31	30	68	61	23	19	232
***100	Diebst insg Kraftwagen	M	9	0	0	0	0	0	0	0	0	0	0	0	0	0	0	1	1	4	1	2	9
***100	Diebst insg Kraftwagen	W	2	0	0	0	0	0	0	0	0	0	0	0	0	0	0	0	0	1	1	0	2
***100	Diebst insg Kraftwagen	G	11	0	0	0	0	0	0	0	0	0	0	0	0	0	0	1	1	5	2	2	11
***200	Diebst insg Moped/Kraftrad	M	5	0	0	0	0	0	0	1	0	1	2	3	0	0	0	0	1	1	0	0	2
***200	Diebst insg Moped/Kraftrad	W	1	0	0	0	0	0	0	0	0	0	0	0	0	0	0	0	1	0	0	0	1
***200	Diebst insg Moped/Kraftrad	G	6	0	0	0	0	0	0	1	0	1	2	3	0	0	0	0	2	1	0	0	3
***300	Diebst insg Fahrräder	M	16	0	0	1	1	3	5	4	1	5	1	11	0	0	0	1	2	1	0	1	5
***300	Diebst insg Fahrräder	W	1	0	0	0	0	0	0	0	0	0	0	0	0	0	0	0	1	0	0	0	1
***300	Diebst insg Fahrräder	G	17	0	0	1	1	3	5	4	1	5	1	11	0	0	0	1	3	1	0	1	6
***500	Diebstahl insges unb Zahlungsm	M	2	0	0	0	0	0	0	0	0	0	0	0	0	0	0	0	1	0	1	0	2
***500	Diebstahl insges unb Zahlungsm	W	1	0	0	0	0	0	0	0	0	0	0	0	0	0	0	1	0	0	0	0	1
***500	Diebstahl insges unb Zahlungsm	G	3	0	0	0	0	0	0	0	0	0	0	0	0	0	0	1	1	0	1	0	3
***700	Diebst insges von/aus Automat	M	3	0	0	0	0	0	0	0	1	1	1	2	1	0	1	0	0	0	0	0	1
***700	Diebst insges von/aus Automat	G	3	0	0	0	0	0	0	0	1	1	1	2	1	0	1	0	0	0	0	0	1
*01081	ED und SD Gartenhaus	M	5	0	0	0	0	0	0	1	0	1	2	3	0	0	0	0	0	1	1	0	2
*01081	ED und SD Gartenhaus	G	5	0	0	0	0	0	0	1	0	1	2	3	0	0	0	0	0	1	1	0	2
*01086	ED und SD in/aus Kirche	W	1	0	0	0	0	0	0	0	0	0	0	0	0	0	0	0	1	0	0	0	1
*01086	ED und SD in/aus Kirche	G	1	0	0	0	0	0	0	0	0	0	0	0	0	0	0	0	1	0	0	0	1
*01096	ED und SD von Buntmetall	M	1	0	0	0	0	0	0	0	0	0	0	0	0	0	0	0	1	0	0	0	1
*01096	ED und SD von Buntmetall	G	1	0	0	0	0	0	0	0	0	0	0	0	0	0	0	0	1	0	0	0	1
*10*00	Diebstahl insges Dienstraum...	M	25	0	0	0	0	0	0	2	2	4	1	5	1	1	2	4	5	7	2	0	20
*10*00	Diebstahl insges Dienstraum...	W	3	0	0	0	0	0	0	0	0	0	0	0	0	0	0	1	1	1	0	0	3
*10*00	Diebstahl insges Dienstraum...	G	28	0	0	0	0	0	0	2	2	4	1	5	1	1	2	5	6	8	2	0	23
*15*00	Diebstahl insges Gaststätte...	M	2	0	0	0	0	0	0	0	0	0	0	0	0	0	0	0	1	1	0	0	2
*15*00	Diebstahl insges Gaststätte...	G	2	0	0	0	0	0	0	0	0	0	0	0	0	0	0	0	1	1	0	0	2
*25*00	Diebstahl insges Warenhaus...	M	99	0	0	0	1	5	6	8	2	10	9	25	4	7	11	12	28	13	5	5	74
*25*00	Diebstahl insges Warenhaus...	W	35	0	2	0	2	2	6	4	0	4	3	13	0	2	2	4	5	7	2	2	22
*25*00	Diebstahl insges Warenhaus...	G	134	0	2	0	3	7	12	12	2	14	12	38	4	9	13	16	33	20	7	7	96
*26*00	Ladendiebstahl insgesamt	M	92	0	0	0	1	5	6	6	2	8	9	23	4	7	11	12	25	11	5	5	69
*26*00	Ladendiebstahl insgesamt	W	31	0	2	0	2	2	6	4	0	4	2	12	0	2	2	3	3	7	2	2	19
*26*00	Ladendiebstahl insgesamt	G	123	0	2	0	3	7	12	10	2	12	11	35	4	9	13	15	28	18	7	7	88
*35*00	Diebst insges in/aus Wohnung	M	9	0	0	0	0	1	1	1	0	1	1	3	0	0	0	1	3	1	1	0	6
*35*00	Diebst insges in/aus Wohnung	W	4	0	0	0	0	0	0	0	0	0	0	0	1	0	1	0	2	1	0	0	4
*35*00	Diebst insges in/aus Wohnung	G	13	0	0	0	0	1	1	1	0	1	1	3	1	0	1	1	5	2	1	0	10
*40*00	Diebst insg in/aus Bod./Keller	M	9	0	0	0	0	1	1	2	1	3	0	4	0	0	0	0	1	2	1	1	5
*40*00	Diebst insg in/aus Bod./Keller	G	9	0	0	0	0	1	1	2	1	3	0	4	0	0	0	0	1	2	1	1	5

Polizeiliche Kriminalstatistik
Art: Aufgliederung TV gesamt

Tabelle 20
Bereich: SAALE-HOLZLAND-KREIS / T6
Berechnungszeitraum vom 01.01.2024 bis 31.12.2024

Erstellungsdatum: 05.02.2025

Schlüsselzahl der Tat	Straftaten	SEXUS	Tatverdaechtige gesamt	Kinder						Jugendliche			Heranwachsende 18 bis unter 21	gesamt Spalten 10,13,14	Erwachsene ab 21 Jahre									
				6 bis unter 8	8 bis unter 10	10 bis unter 12	12 bis unter 14	14 bis unter 16	gesamt Spalten 5 - 9	16 bis unter 18	18 bis unter 21	gesamt Spalten 11 + 12			21 bis unter 23	23 bis unter 25	gesamt Spalten 16,17	25 bis unter 30	30 bis unter 40	40 bis unter 50	50 bis unter 60	60 und älter	gesamt Spalten 18 - 23
1	2	3	4	5	6	7	8	9	10	11	12	13	14	15	16	17	18	19	20	21	22	23	24
*45*00	Diebst insges Roh-/Neub/Baust	M	4	0	0	0	0	0	0	0	0	0	0	0	0	0	0	0	1	2	0	1	4
*45*00	Diebst insges Roh-/Neub/Baust	G	4	0	0	0	0	0	0	0	0	0	0	0	0	0	0	0	1	2	0	1	4
*50*00	Diebstahl insges an/aus Kfz	M	7	0	0	0	0	0	0	0	1	1	0	1	0	0	0	0	2	3	0	1	6
*50*00	Diebstahl insges an/aus Kfz	W	3	0	0	0	0	0	0	0	0	0	0	0	0	0	0	1	0	2	0	0	3
*50*00	Diebstahl insges an/aus Kfz	G	10	0	0	0	0	0	0	0	1	1	0	1	0	0	0	1	2	5	0	1	9
*90*00	Taschendiebstahl insgesamt	M	1	0	0	0	0	0	0	0	0	0	0	0	0	0	0	0	1	0	0	0	1
*90*00	Taschendiebstahl insgesamt	G	1	0	0	0	0	0	0	0	0	0	0	0	0	0	0	0	1	0	0	0	1
500000	Vermögens- u Fälschungsdelikte	M	362	0	0	0	0	0	0	5	10	15	39	54	21	32	53	42	86	64	37	26	308
500000	Vermögens- u Fälschungsdelikte	W	129	0	0	0	0	0	0	2	2	4	8	12	6	7	13	13	37	26	14	14	117
500000	Vermögens- u Fälschungsdelikte	G	491	0	0	0	0	0	0	7	12	19	47	66	27	39	66	55	123	90	51	40	425
510000	Betrug insgesamt	M	277	0	0	0	0	0	0	4	8	12	31	43	16	25	41	31	68	44	29	21	234
510000	Betrug insgesamt	W	99	0	0	0	0	0	0	2	1	3	7	10	4	7	11	10	32	18	8	10	89
510000	Betrug insgesamt	G	376	0	0	0	0	0	0	6	9	15	38	53	20	32	52	41	100	62	37	31	323
511000	Waren- und Warenkreditbetrug	M	121	0	0	0	0	0	0	0	3	3	10	13	7	7	14	11	42	22	9	10	108
511000	Waren- und Warenkreditbetrug	W	57	0	0	0	0	0	0	0	1	1	4	5	2	6	8	6	17	11	4	6	52
511000	Waren- und Warenkreditbetrug	G	178	0	0	0	0	0	0	0	4	4	14	18	9	13	22	17	59	33	13	16	160
511100	Betrügerisches Erlangen v Kfz	M	1	0	0	0	0	0	0	0	0	0	0	0	0	0	0	0	1	0	0	0	1
511100	Betrügerisches Erlangen v Kfz	G	1	0	0	0	0	0	0	0	0	0	0	0	0	0	0	0	1	0	0	0	1
511110	Betrüg. Erlang. Kfz 263 StGB	M	1	0	0	0	0	0	0	0	0	0	0	0	0	0	0	0	1	0	0	0	1
511110	Betrüg. Erlang. Kfz 263 StGB	G	1	0	0	0	0	0	0	0	0	0	0	0	0	0	0	0	1	0	0	0	1
511200	Sonstiger Warenkreditbetrug	M	57	0	0	0	0	0	0	0	2	2	0	2	1	1	2	5	19	11	8	10	55
511200	Sonstiger Warenkreditbetrug	W	21	0	0	0	0	0	0	0	0	0	1	1	0	2	2	2	5	7	1	3	20
511200	Sonstiger Warenkreditbetrug	G	78	0	0	0	0	0	0	0	2	2	1	3	1	3	4	7	24	18	9	13	75
511201	Tankbetrug	M	29	0	0	0	0	0	0	0	0	0	0	0	0	0	0	2	11	5	6	5	29
511201	Tankbetrug	W	4	0	0	0	0	0	0	0	0	0	1	1	0	0	0	2	0	1	0	0	3
511201	Tankbetrug	G	33	0	0	0	0	0	0	0	0	0	1	1	0	0	0	4	11	6	6	5	32
511210	Weitere Arten Warenkreditbetr.	M	28	0	0	0	0	0	0	0	2	2	0	2	1	1	2	3	8	6	2	5	26
511210	Weitere Arten Warenkreditbetr.	W	17	0	0	0	0	0	0	0	0	0	0	0	0	2	2	0	5	6	1	3	17
511210	Weitere Arten Warenkreditbetr.	G	45	0	0	0	0	0	0	0	2	2	0	2	1	3	4	3	13	12	3	8	43
511211	sonst Warenkreditbetr 263 StGB	M	14	0	0	0	0	0	0	0	1	1	0	1	1	0	1	2	5	3	1	1	13
511211	sonst Warenkreditbetr 263 StGB	W	8	0	0	0	0	0	0	0	0	0	0	0	0	0	0	0	3	4	0	1	8
511211	sonst Warenkreditbetr 263 StGB	G	22	0	0	0	0	0	0	0	1	1	0	1	1	0	1	2	8	7	1	2	21
511212	sonst Warenkreditb. 263a StGB	M	14	0	0	0	0	0	0	0	1	1	0	1	0	1	1	1	3	3	1	4	13
511212	sonst Warenkreditb. 263a StGB	W	9	0	0	0	0	0	0	0	0	0	0	0	0	2	2	0	2	2	1	2	9
511212	sonst Warenkreditb. 263a StGB	G	23	0	0	0	0	0	0	0	1	1	0	1	0	3	3	1	5	5	2	6	22
511300	Warenbetrug	M	66	0	0	0	0	0	0	0	1	1	10	11	6	6	12	6	23	12	1	1	55
511300	Warenbetrug	W	36	0	0	0	0	0	0	0	1	1	3	4	2	4	6	4	12	4	3	3	32
511300	Warenbetrug	G	102	0	0	0	0	0	0	0	2	2	13	15	8	10	18	10	35	16	4	4	87

Polizeiliche Kriminalstatistik
Art: Aufgliederung TV gesamt

Tabelle 20
Bereich: SAALE-HOLZLAND-KREIS / T6
Berechnungszeitraum vom 01.01.2024 bis 31.12.2024

Erstellungsdatum: 05.02.2025

Schlüsselzahl der Tat	Straftaten	SEXUS	Tatverdächtige gesamt	Kinder						Jugendliche			Heranwachsende 18 bis unter 21	gesamt Spalten 10,13,14	Erwachsene ab 21 Jahre									
				6 bis unter 8	8 bis unter 10	10 bis unter 12	12 bis unter 14	gesamt Spalten 5 - 9	14 bis unter 16	16 bis unter 18	gesamt Spalten 11 + 12			21 bis unter 23	23 bis unter 25	gesamt Spalten 16,17	25 bis unter 30	30 bis unter 40	40 bis unter 50	50 bis unter 60	60 und älter	gesamt Spalten 18 - 23
1	2	3	4	5	6	7	8	9	10	11	12	13	14	15	16	17	18	19	20	21	22	23	24
515000	Erschleichen von Leistungen	M	39	0	0	0	0	0	0	2	2	4	10	14	3	4	7	4	8	3	3	0	25
515000	Erschleichen von Leistungen	W	6	0	0	0	0	0	0	0	0	0	1	1	0	0	0	0	5	0	0	0	5
515000	Erschleichen von Leistungen	G	45	0	0	0	0	0	0	2	2	4	11	15	3	4	7	4	13	3	3	0	30
515001	Beförderungserschleichung	M	39	0	0	0	0	0	0	2	2	4	10	14	3	4	7	4	8	3	3	0	25
515001	Beförderungserschleichung	W	6	0	0	0	0	0	0	0	0	0	1	1	0	0	0	0	5	0	0	0	5
515001	Beförderungserschleichung	G	45	0	0	0	0	0	0	2	2	4	11	15	3	4	7	4	13	3	3	0	30
516000	Betrug mittels Zahlungsmittel	M	3	0	0	0	0	0	0	0	0	0	1	1	0	0	0	0	1	0	0	1	2
516000	Betrug mittels Zahlungsmittel	W	5	0	0	0	0	0	0	1	0	1	1	2	0	0	0	1	0	1	1	0	3
516000	Betrug mittels Zahlungsmittel	G	8	0	0	0	0	0	0	1	0	1	2	3	0	0	0	1	1	1	1	1	5
516200	Betrug Zahlungskarten ohne PIN	M	1	0	0	0	0	0	0	0	0	0	1	1	0	0	0	0	0	0	0	0	0
516200	Betrug Zahlungskarten ohne PIN	W	1	0	0	0	0	0	0	0	0	0	0	0	0	0	0	1	0	0	0	0	1
516200	Betrug Zahlungskarten ohne PIN	G	2	0	0	0	0	0	0	0	0	0	1	1	0	0	0	1	0	0	0	0	1
516300	Computerbetr Zahlungsk m PIN	M	1	0	0	0	0	0	0	0	0	0	0	0	0	0	0	0	0	0	0	1	1
516300	Computerbetr Zahlungsk m PIN	G	1	0	0	0	0	0	0	0	0	0	0	0	0	0	0	0	0	0	0	1	1
516500	Betr. Daten v Zahlungsk insges	M	1	0	0	0	0	0	0	0	0	0	0	0	0	0	0	0	1	0	0	0	1
516500	Betr. Daten v Zahlungsk insges	W	2	0	0	0	0	0	0	1	0	1	1	2	0	0	0	0	0	0	0	0	0
516500	Betr. Daten v Zahlungsk insges	G	3	0	0	0	0	0	0	1	0	1	1	2	0	0	0	0	1	0	0	0	1
516510	Betr Daten von Zahlungskarten	W	1	0	0	0	0	0	0	1	0	1	0	1	0	0	0	0	0	0	0	0	0
516510	Betr Daten von Zahlungskarten	G	1	0	0	0	0	0	0	1	0	1	0	1	0	0	0	0	0	0	0	0	0
516520	Comp.betr Daten v Zahlungsk	M	1	0	0	0	0	0	0	0	0	0	0	0	0	0	0	0	1	0	0	0	1
516520	Comp.betr Daten v Zahlungsk	W	1	0	0	0	0	0	0	0	0	0	1	1	0	0	0	0	0	0	0	0	0
516520	Comp.betr Daten v Zahlungsk	G	2	0	0	0	0	0	0	0	0	0	1	1	0	0	0	0	1	0	0	0	1
516900	Betr sonst. unbarer ZM insges	W	2	0	0	0	0	0	0	0	0	0	0	0	0	0	0	0	0	1	1	0	2
516900	Betr sonst. unbarer ZM insges	G	2	0	0	0	0	0	0	0	0	0	0	0	0	0	0	0	0	1	1	0	2
516910	Betr sonst unbarer ZM 263 StGB	W	2	0	0	0	0	0	0	0	0	0	0	0	0	0	0	0	0	1	1	0	2
516910	Betr sonst unbarer ZM 263 StGB	G	2	0	0	0	0	0	0	0	0	0	0	0	0	0	0	0	0	1	1	0	2
517000	Sonstiger Betrug	M	126	0	0	0	0	0	0	2	4	6	10	16	6	15	21	16	20	22	17	14	110
517000	Sonstiger Betrug	W	33	0	0	0	0	0	0	1	0	1	1	2	2	1	3	4	10	6	4	4	31
517000	Sonstiger Betrug	G	159	0	0	0	0	0	0	3	4	7	11	18	8	16	24	20	30	28	21	18	141
517100	Leistungsbetrug	M	2	0	0	0	0	0	0	0	0	0	0	0	0	0	0	1	0	0	1	0	2
517100	Leistungsbetrug	W	1	0	0	0	0	0	0	0	0	0	0	0	0	0	0	0	0	0	0	1	1
517100	Leistungsbetrug	G	3	0	0	0	0	0	0	0	0	0	0	0	0	0	0	1	0	0	1	1	3
517200	Leistungskreditbetrug	M	1	0	0	0	0	0	0	0	0	0	0	0	0	0	0	1	0	0	0	0	1
517200	Leistungskreditbetrug	G	1	0	0	0	0	0	0	0	0	0	0	0	0	0	0	1	0	0	0	0	1
517210	Leistungskreditbetr. 263 StGB	M	1	0	0	0	0	0	0	0	0	0	0	0	0	0	0	1	0	0	0	0	1
517210	Leistungskreditbetr. 263 StGB	G	1	0	0	0	0	0	0	0	0	0	0	0	0	0	0	1	0	0	0	0	1
517500	Computerbetrug (sonst.) insges	M	7	0	0	0	0	0	0	0	0	0	0	0	0	3	3	1	1	1	0	1	7
517500	Computerbetrug (sonst.) insges	W	4	0	0	0	0	0	0	0	0	0	0	0	0	0	0	0	0	2	1	1	4

Polizeiliche Kriminalstatistik
Art: Aufgliederung TV gesamt

Tabelle 20
Bereich: SAALE-HOLZLAND-KREIS / T6
Berechnungszeitraum vom 01.01.2024 bis 31.12.2024

Erstellungsdatum: 05.02.2025

Schlüsselzahl der Tat	Straftaten	SEXUS	Tatverdächtige gesamt	Kinder						Jugendliche			Heranwachsende 18 bis unter 21	gesamt Spalten 10,13,14	Erwachsene ab 21 Jahre									
				6 bis unter 8	8 bis unter 10	10 bis unter 12	12 bis unter 14	gesamt Spalten 5 - 9	14 bis unter 16	16 bis unter 18	gesamt Spalten 11 + 12			21 bis unter 23	23 bis unter 25	gesamt Spalten 16,17	25 bis unter 30	30 bis unter 40	40 bis unter 50	50 bis unter 60	60 und älter	gesamt Spalten 18 - 23
1	2	3	4	5	6	7	8	9	10	11	12	13	14	15	16	17	18	19	20	21	22	23	24
517500	Computerbetrug (sonst.) insges	G	11	0	0	0	0	0	0	0	0	0	0	0	0	3	3	1	1	3	1	2	11
517510	Computerbetrug (sonstiger)	M	7	0	0	0	0	0	0	0	0	0	0	0	0	3	3	1	1	1	0	1	7
517510	Computerbetrug (sonstiger)	W	4	0	0	0	0	0	0	0	0	0	0	0	0	0	0	0	0	2	1	1	4
517510	Computerbetrug (sonstiger)	G	11	0	0	0	0	0	0	0	0	0	0	0	0	3	3	1	1	3	1	2	11
517800	Sozialleistungsbetrug	M	1	0	0	0	0	0	0	0	0	1	1	0	0	0	0	0	0	0	0	0	0
517800	Sozialleistungsbetrug	W	1	0	0	0	0	0	0	0	0	1	1	0	0	0	0	0	0	0	0	0	0
517800	Sozialleistungsbetrug	G	2	0	0	0	0	0	0	0	0	2	2	0	0	0	0	0	0	0	0	0	0
517900	Missbr. Nutzng Telekom.-dienst	M	2	0	0	0	0	0	0	0	0	0	0	0	0	0	1	0	0	0	1	2
517900	Missbr. Nutzng Telekom.-dienst	G	2	0	0	0	0	0	0	0	0	0	0	0	0	0	1	0	0	0	1	2
518200	Einmietbetrug	M	4	0	0	0	0	0	0	1	1	0	1	1	0	1	1	1	0	0	0	3
518200	Einmietbetrug	W	2	0	0	0	0	0	0	0	0	0	0	0	0	0	1	1	0	0	0	2
518200	Einmietbetrug	G	6	0	0	0	0	0	0	1	1	0	1	1	0	1	2	2	0	0	0	5
518900	Sonstige weitere Betrugsarten	M	110	0	0	0	0	0	0	2	4	6	9	15	5	12	17	11	18	21	16	12	95
518900	Sonstige weitere Betrugsarten	W	25	0	0	0	0	0	0	1	0	1	0	1	2	1	3	3	9	4	3	2	24
518900	Sonstige weitere Betrugsarten	G	135	0	0	0	0	0	0	3	4	7	9	16	7	13	20	14	27	25	19	14	119
520000	Veruntreuungen	M	1	0	0	0	0	0	0	0	0	0	0	0	0	0	0	0	0	1	0	0	1
520000	Veruntreuungen	G	1	0	0	0	0	0	0	0	0	0	0	0	0	0	0	0	0	1	0	0	1
521000	Untreue § 266 StGB	M	1	0	0	0	0	0	0	0	0	0	0	0	0	0	0	0	0	1	0	0	1
521000	Untreue § 266 StGB	G	1	0	0	0	0	0	0	0	0	0	0	0	0	0	0	0	0	1	0	0	1
521079	Sonstige Untreue	M	1	0	0	0	0	0	0	0	0	0	0	0	0	0	0	0	0	1	0	0	1
521079	Sonstige Untreue	G	1	0	0	0	0	0	0	0	0	0	0	0	0	0	0	0	0	1	0	0	1
530000	Unterschlg 246, 247, 248a StGB	M	43	0	0	0	0	0	0	0	0	0	4	4	6	4	10	3	8	11	4	3	39
530000	Unterschlg 246, 247, 248a StGB	W	21	0	0	0	0	0	0	0	1	1	1	2	1	0	1	3	3	5	4	3	19
530000	Unterschlg 246, 247, 248a StGB	G	64	0	0	0	0	0	0	0	1	1	5	6	7	4	11	6	11	16	8	6	58
530079	Unterschlg sonst Güter/Sachen	M	40	0	0	0	0	0	0	0	0	0	4	4	4	4	8	3	8	11	3	3	36
530079	Unterschlg sonst Güter/Sachen	W	21	0	0	0	0	0	0	0	1	1	1	2	1	0	1	3	3	5	4	3	19
530079	Unterschlg sonst Güter/Sachen	G	61	0	0	0	0	0	0	0	1	1	5	6	5	4	9	6	11	16	7	6	55
531000	Unterschlagung von Kfz	M	4	0	0	0	0	0	0	0	0	0	0	0	2	0	2	0	0	1	1	0	4
531000	Unterschlagung von Kfz	G	4	0	0	0	0	0	0	0	0	0	0	0	2	0	2	0	0	1	1	0	4
540000	Urkundenfälschung insges	M	47	0	0	0	0	0	0	1	2	3	4	7	0	3	3	10	13	8	3	3	40
540000	Urkundenfälschung insges	W	9	0	0	0	0	0	0	0	0	0	0	0	1	0	1	0	2	3	2	1	9
540000	Urkundenfälschung insges	G	56	0	0	0	0	0	0	1	2	3	4	7	1	3	4	10	15	11	5	4	49
540002	Mittelb Falschbeurkundg	M	1	0	0	0	0	0	0	0	0	0	0	0	0	0	0	1	0	0	0	0	1
540002	Mittelb Falschbeurkundg	G	1	0	0	0	0	0	0	0	0	0	0	0	0	0	0	1	0	0	0	0	1
540003	Verändern von amtl Ausweisen	M	1	0	0	0	0	0	0	0	0	0	0	0	0	0	0	1	0	0	0	0	1
540003	Verändern von amtl Ausweisen	G	1	0	0	0	0	0	0	0	0	0	0	0	0	0	0	1	0	0	0	0	1
540004	Urk-unterdrg, Veränd Grenzbez.	M	1	0	0	0	0	0	0	0	0	0	0	0	0	0	0	0	0	0	1	0	1
540004	Urk-unterdrg, Veränd Grenzbez.	W	1	0	0	0	0	0	0	0	0	0	0	0	0	0	0	0	0	0	0	1	1

Polizeiliche Kriminalstatistik
Art: Aufgliederung TV gesamt

Tabelle 20
Bereich: SAALE-HOLZLAND-KREIS / T6
Berechnungszeitraum vom 01.01.2024 bis 31.12.2024

Erstellungsdatum: 05.02.2025

Schlüsselzahl der Tat	Straftaten	SEXUS	Tatverdaechtige gesamt	Kinder						Jugendliche			Heranwachsende 18 bis unter 21	gesamt Spalten 10,13,14	Erwachsene ab 21 Jahre									
					6 bis unter 8	8 bis unter 10	10 bis unter 12	12 bis unter 14	gesamt Spalten 5 - 9	14 bis unter 16	16 bis unter 18	gesamt Spalten 11 + 12			21 bis unter 23	23 bis unter 25	gesamt Spalten 16,17	25 bis unter 30	30 bis unter 40	40 bis unter 50	50 bis unter 60	60 und älter	gesamt Spalten 18 - 23
1	2	3	4	5	6	7	8	9	10	11	12	13	14	15	16	17	18	19	20	21	22	23	24
540004	Urk-unterdrg, Veränd Grenzbez.	G	2	0	0	0	0	0	0	0	0	0	0	0	0	0	0	0	0	0	1	1	2
540020	Urkundenfälschung § 267 StGB	M	38	0	0	0	0	0	0	1	2	3	3	6	0	3	3	7	11	8	1	2	32
540020	Urkundenfälschung § 267 StGB	W	8	0	0	0	0	0	0	0	0	0	0	0	1	0	1	0	2	3	2	0	8
540020	Urkundenfälschung § 267 StGB	G	46	0	0	0	0	0	0	1	2	3	3	6	1	3	4	7	13	11	3	2	40
540021	Fälschg u Gebr gefäl. Impfausw	M	1	0	0	0	0	0	0	0	0	0	0	0	0	0	0	0	0	1	0	0	1
540021	Fälschg u Gebr gefäl. Impfausw	W	2	0	0	0	0	0	0	0	0	0	0	0	0	0	0	0	1	0	1	0	2
540021	Fälschg u Gebr gefäl. Impfausw	G	3	0	0	0	0	0	0	0	0	0	0	0	0	0	0	0	1	1	1	0	3
540029	sonstige Urkundenfälschung	M	37	0	0	0	0	0	0	1	2	3	3	6	0	3	3	7	11	7	1	2	31
540029	sonstige Urkundenfälschung	W	6	0	0	0	0	0	0	0	0	0	0	0	1	0	1	0	1	3	1	0	6
540029	sonstige Urkundenfälschung	G	43	0	0	0	0	0	0	1	2	3	3	6	1	3	4	7	12	10	2	2	37
540060	Gebr unr Gesundheitszeugnis	M	1	0	0	0	0	0	0	0	0	0	0	0	0	0	0	1	0	0	0	0	1
540060	Gebr unr Gesundheitszeugnis	G	1	0	0	0	0	0	0	0	0	0	0	0	0	0	0	1	0	0	0	0	1
540061	Gebrauch unrichtg Impfausweise	M	1	0	0	0	0	0	0	0	0	0	0	0	0	0	0	1	0	0	0	0	1
540061	Gebrauch unrichtg Impfausweise	G	1	0	0	0	0	0	0	0	0	0	0	0	0	0	0	1	0	0	0	0	1
543000	Fälschg beweiserh Daten insges	M	5	0	0	0	0	0	0	0	0	0	1	1	0	0	0	0	2	0	1	1	4
543000	Fälschg beweiserh Daten insges	G	5	0	0	0	0	0	0	0	0	0	1	1	0	0	0	0	2	0	1	1	4
543010	Fälschung beweiserhebl. Daten	M	5	0	0	0	0	0	0	0	0	0	1	1	0	0	0	0	2	0	1	1	4
543010	Fälschung beweiserhebl. Daten	G	5	0	0	0	0	0	0	0	0	0	1	1	0	0	0	0	2	0	1	1	4
550000	Geld-/ Wertzeichenfälschg insg	M	1	0	0	0	0	0	0	0	0	0	0	0	0	0	0	0	0	0	1	0	1
550000	Geld-/ Wertzeichenfälschg insg	G	1	0	0	0	0	0	0	0	0	0	0	0	0	0	0	0	0	0	1	0	1
551000	Geld- und Wertzeichenfälschung	M	1	0	0	0	0	0	0	0	0	0	0	0	0	0	0	0	0	0	1	0	1
551000	Geld- und Wertzeichenfälschung	G	1	0	0	0	0	0	0	0	0	0	0	0	0	0	0	0	0	0	1	0	1
551010	Geldfälschung einschl. Vorber.	M	1	0	0	0	0	0	0	0	0	0	0	0	0	0	0	0	0	0	1	0	1
551010	Geldfälschung einschl. Vorber.	G	1	0	0	0	0	0	0	0	0	0	0	0	0	0	0	0	0	0	1	0	1
600000	Sonstige Straftatbestände StGB	M	553	0	1	2	6	9	18	41	31	72	25	115	17	24	41	45	107	104	77	64	438
600000	Sonstige Straftatbestände StGB	W	158	0	1	1	0	6	8	8	9	17	7	32	3	3	6	9	34	25	19	33	126
600000	Sonstige Straftatbestände StGB	G	711	0	2	3	6	15	26	49	40	89	32	147	20	27	47	54	141	129	96	97	564
610000	Erpressung § 253 StGB	M	2	0	0	0	0	0	0	0	0	0	0	0	0	0	0	0	1	0	0	1	2
610000	Erpressung § 253 StGB	W	1	0	0	0	0	0	0	0	0	0	0	0	0	0	0	0	0	1	0	0	1
610000	Erpressung § 253 StGB	G	3	0	0	0	0	0	0	0	0	0	0	0	0	0	0	0	1	1	0	1	3
610079	Sonstige Erpressung	M	1	0	0	0	0	0	0	0	0	0	0	0	0	0	0	0	1	0	0	0	1
610079	Sonstige Erpressung	W	1	0	0	0	0	0	0	0	0	0	0	0	0	0	0	0	0	1	0	0	1
610079	Sonstige Erpressung	G	2	0	0	0	0	0	0	0	0	0	0	0	0	0	0	0	1	1	0	0	2
611000	Erpressung auf sex. Grundlage	M	1	0	0	0	0	0	0	0	0	0	0	0	0	0	0	0	0	0	0	1	1
611000	Erpressung auf sex. Grundlage	G	1	0	0	0	0	0	0	0	0	0	0	0	0	0	0	0	0	0	0	1	1
620000	Widerst und ST gg öff. Ordg.	M	151	0	0	1	0	3	4	16	4	20	6	30	10	4	14	18	29	27	19	14	121
620000	Widerst und ST gg öff. Ordg.	W	21	0	0	0	0	0	0	1	0	1	1	2	1	0	1	1	5	4	4	4	19
620000	Widerst und ST gg öff. Ordg.	G	172	0	0	1	0	3	4	17	4	21	7	32	11	4	15	19	34	31	23	18	140

Polizeiliche Kriminalstatistik
Art: Aufgliederung TV gesamt

Tabelle 20
Bereich: SAALE-HOLZLAND-KREIS / T6
Berechnungszeitraum vom 01.01.2024 bis 31.12.2024

Erstellungsdatum: 05.02.2025

Schlüsselzahl der Tat	Straftaten	SEXUS	Tatverdaechtige gesamt	Kinder						Jugendliche			Heranwachsende 18 bis unter 21	gesamt Spalten 10,13,14	Erwachsene ab 21 Jahre									
					6 bis unter	8 bis unter	10 bis unter	12 bis unter	gesamt Spalten 5 - 9	14 bis unter	16 bis unter	gesamt Spalten 11 + 12			21 bis unter	23 bis unter	gesamt Spalten 16,17	25 bis unter	30 bis unter	40 bis unter	50 bis unter	60 und älter	gesamt Spalten 18 - 23
				6	8	10	12	14		16	18		unter 21		23	25		30	40	50	60		
1	2	3	4	5	6	7	8	9	10	11	12	13	14	15	16	17	18	19	20	21	22	23	24
620001	Androhung von Straftaten	M	10	0	0	0	0	1	1	1	0	1	0	2	1	0	1	1	2	1	2	1	8
620001	Androhung von Straftaten	W	1	0	0	0	0	0	0	0	0	0	0	0	0	0	0	0	0	0	0	1	1
620001	Androhung von Straftaten	G	11	0	0	0	0	1	1	1	0	1	0	2	1	0	1	1	2	1	2	2	9
620011	Belohng/Billigung v Straftaten	M	2	0	0	0	0	0	0	0	0	0	0	0	0	0	0	0	0	0	1	1	2
620011	Belohng/Billigung v Straftaten	G	2	0	0	0	0	0	0	0	0	0	0	0	0	0	0	0	0	0	1	1	2
620013	Missbrauch von Notrufen ect.	M	14	0	0	0	0	0	0	0	1	1	1	2	1	0	1	4	2	2	3	0	12
620013	Missbrauch von Notrufen ect.	W	2	0	0	0	0	0	0	0	0	0	0	0	0	0	0	0	0	1	1	0	2
620013	Missbrauch von Notrufen ect.	G	16	0	0	0	0	0	0	0	1	1	1	2	1	0	1	4	2	3	4	0	14
620014	Verstoß gg Weisg Führungsaufs.	M	3	0	0	0	0	0	0	0	0	0	0	0	0	0	0	1	1	1	0	0	3
620014	Verstoß gg Weisg Führungsaufs.	G	3	0	0	0	0	0	0	0	0	0	0	0	0	0	0	1	1	1	0	0	3
621000	Widerst/tätl Angr Staatsgewalt	M	27	0	0	0	0	0	0	1	0	1	1	2	0	1	1	5	8	9	1	1	25
621000	Widerst/tätl Angr Staatsgewalt	W	6	0	0	0	0	0	0	0	0	0	0	0	0	0	0	0	3	2	1	0	6
621000	Widerst/tätl Angr Staatsgewalt	G	33	0	0	0	0	0	0	1	0	1	1	2	0	1	1	5	11	11	2	1	31
621010	Öffentl. Auffordrg zu Straftat	M	1	0	0	0	0	0	0	0	0	0	0	0	0	0	0	0	0	1	0	0	1
621010	Öffentl. Auffordrg zu Straftat	G	1	0	0	0	0	0	0	0	0	0	0	0	0	0	0	0	0	1	0	0	1
621100	Widerst/tätlich Angriff Beamte	M	26	0	0	0	0	0	0	1	0	1	1	2	0	1	1	5	8	8	1	1	24
621100	Widerst/tätlich Angriff Beamte	W	6	0	0	0	0	0	0	0	0	0	0	0	0	0	0	0	3	2	1	0	6
621100	Widerst/tätlich Angriff Beamte	G	32	0	0	0	0	0	0	1	0	1	1	2	0	1	1	5	11	10	2	1	30
621110	Widerstand gg Vollstr.beamte	M	24	0	0	0	0	0	0	1	0	1	1	2	0	1	1	4	7	8	1	1	22
621110	Widerstand gg Vollstr.beamte	W	1	0	0	0	0	0	0	0	0	0	0	0	0	0	0	0	0	1	0	0	1
621110	Widerstand gg Vollstr.beamte	G	25	0	0	0	0	0	0	1	0	1	1	2	0	1	1	4	7	9	1	1	23
621120	Tätl Angr auf Vollstreckungsb	M	5	0	0	0	0	0	0	0	0	0	0	0	0	0	0	1	2	2	0	0	5
621120	Tätl Angr auf Vollstreckungsb	W	5	0	0	0	0	0	0	0	0	0	0	0	0	0	0	0	3	1	1	0	5
621120	Tätl Angr auf Vollstreckungsb	G	10	0	0	0	0	0	0	0	0	0	0	0	0	0	0	1	5	3	1	0	10
622000	Hausfriedensbruch insges	M	102	0	0	1	0	3	4	14	3	17	3	24	9	4	13	10	16	17	10	12	78
622000	Hausfriedensbruch insges	W	14	0	0	0	0	0	0	1	0	1	1	2	1	0	1	1	4	1	2	3	12
622000	Hausfriedensbruch insges	G	116	0	0	1	0	3	4	15	3	18	4	26	10	4	14	11	20	18	12	15	90
622100	Hausfriedensbruch § 123 StGB	M	102	0	0	1	0	3	4	14	3	17	3	24	9	4	13	10	16	17	10	12	78
622100	Hausfriedensbruch § 123 StGB	W	14	0	0	0	0	0	0	1	0	1	1	2	1	0	1	1	4	1	2	3	12
622100	Hausfriedensbruch § 123 StGB	G	116	0	0	1	0	3	4	15	3	18	4	26	10	4	14	11	20	18	12	15	90
623000	Landfriedensbruch insges	M	1	0	0	0	0	0	0	0	0	0	1	1	0	0	0	0	0	0	0	0	0
623000	Landfriedensbruch insges	G	1	0	0	0	0	0	0	0	0	0	1	1	0	0	0	0	0	0	0	0	0
623020	Bes schw Landfriedensbr 125a	M	1	0	0	0	0	0	0	0	0	0	1	1	0	0	0	0	0	0	0	0	0
623020	Bes schw Landfriedensbr 125a	G	1	0	0	0	0	0	0	0	0	0	1	1	0	0	0	0	0	0	0	0	0
624000	Vortäuschen einer Straftat	M	3	0	0	0	0	0	0	0	0	0	0	0	0	0	0	0	1	0	2	0	3
624000	Vortäuschen einer Straftat	G	3	0	0	0	0	0	0	0	0	0	0	0	0	0	0	0	1	0	2	0	3
624079	Vortäuschen sonstige Straftat	M	3	0	0	0	0	0	0	0	0	0	0	0	0	0	0	0	1	0	2	0	3
624079	Vortäuschen sonstige Straftat	G	3	0	0	0	0	0	0	0	0	0	0	0	0	0	0	0	1	0	2	0	3

Polizeiliche Kriminalstatistik
Art: Aufgliederung TV gesamt

Tabelle 20
Bereich: SAALE-HOLZLAND-KREIS / T6
Berechnungszeitraum vom 01.01.2024 bis 31.12.2024

Erstellungsdatum: 05.02.2025

Schlüsselzahl der Tat	Straftaten	SEXUS	Tatverdächtige gesamt	Kinder						Jugendliche			Heranwachsende 18 bis unter 21	gesamt Spalten 10,13,14	Erwachsene ab 21 Jahre									
				6 bis unter 8	8 bis unter 10	10 bis unter 12	12 bis unter 14	gesamt Spalten 5 - 9		14 bis unter 16	16 bis unter 18	gesamt Spalten 11 + 12			21 bis unter 23	23 bis unter 25	gesamt Spalten 16,17	25 bis unter 30	30 bis unter 40	40 bis unter 50	50 bis unter 60	60 und älter	gesamt Spalten 18 - 23
1	2	3	4	5	6	7	8	9	10	11	12	13	14	15	16	17	18	19	20	21	22	23	24
630000	Begünst/Hehlerei/Geldwäsche...	M	26	0	0	0	0	0	0	0	0	0	1	1	0	1	1	3	10	3	5	3	25
630000	Begünst/Hehlerei/Geldwäsche...	W	8	0	0	0	0	0	0	0	0	0	0	0	0	0	0	3	1	2	1	1	8
630000	Begünst/Hehlerei/Geldwäsche...	G	34	0	0	0	0	0	0	0	0	0	1	1	0	1	1	6	11	5	6	4	33
630020	Strafvereitlg (ohne SV im Amt)	W	2	0	0	0	0	0	0	0	0	0	0	0	0	0	0	1	0	0	0	1	2
630020	Strafvereitlg (ohne SV im Amt)	G	2	0	0	0	0	0	0	0	0	0	0	0	0	0	0	1	0	0	0	1	2
631000	Hehlerei von Kfz 259-260a StGB	M	2	0	0	0	0	0	0	0	0	0	1	1	0	0	0	0	1	0	0	0	1
631000	Hehlerei von Kfz 259-260a StGB	G	2	0	0	0	0	0	0	0	0	0	1	1	0	0	0	0	1	0	0	0	1
631079	Hehlerei von Kfz § 259 StGB	M	2	0	0	0	0	0	0	0	0	0	1	1	0	0	0	0	1	0	0	0	1
631079	Hehlerei von Kfz § 259 StGB	G	2	0	0	0	0	0	0	0	0	0	1	1	0	0	0	0	1	0	0	0	1
632000	Sonst Hehlerei 259-260a StGB	M	16	0	0	0	0	0	0	0	0	0	0	0	0	0	0	3	8	3	1	1	16
632000	Sonst Hehlerei 259-260a StGB	W	1	0	0	0	0	0	0	0	0	0	0	0	0	0	0	1	0	0	0	0	1
632000	Sonst Hehlerei 259-260a StGB	G	17	0	0	0	0	0	0	0	0	0	0	0	0	0	0	4	8	3	1	1	17
632079	Sonstige Hehlerei § 259 StGB	M	15	0	0	0	0	0	0	0	0	0	0	0	0	0	0	3	7	3	1	1	15
632079	Sonstige Hehlerei § 259 StGB	W	1	0	0	0	0	0	0	0	0	0	0	0	0	0	0	1	0	0	0	0	1
632079	Sonstige Hehlerei § 259 StGB	G	16	0	0	0	0	0	0	0	0	0	0	0	0	0	0	4	7	3	1	1	16
632100	Sonstige gewerbsmäß. Hehlerei	M	1	0	0	0	0	0	0	0	0	0	0	0	0	0	0	0	1	0	0	0	1
632100	Sonstige gewerbsmäß. Hehlerei	G	1	0	0	0	0	0	0	0	0	0	0	0	0	0	0	0	1	0	0	0	1
633000	Geldwäsche, Verschl Vermögensw	M	8	0	0	0	0	0	0	0	0	0	0	0	0	1	1	0	1	0	4	2	8
633000	Geldwäsche, Verschl Vermögensw	W	5	0	0	0	0	0	0	0	0	0	0	0	0	0	0	1	1	2	1	0	5
633000	Geldwäsche, Verschl Vermögensw	G	13	0	0	0	0	0	0	0	0	0	0	0	0	1	1	1	2	2	5	2	13
640000	Brandstiftg/Herbeifü Brandgefa	M	20	0	0	0	3	2	5	1	3	4	1	10	0	0	0	0	2	4	2	2	10
640000	Brandstiftg/Herbeifü Brandgefa	W	3	0	0	0	0	0	0	0	1	1	0	1	0	0	0	0	0	0	1	1	2
640000	Brandstiftg/Herbeifü Brandgefa	G	23	0	0	0	3	2	5	1	4	5	1	11	0	0	0	0	2	4	3	3	12
640010	Fahrlässige Brandstiftung	M	7	0	0	0	0	0	0	0	0	0	0	0	0	0	0	0	0	3	2	2	7
640010	Fahrlässige Brandstiftung	W	1	0	0	0	0	0	0	0	1	1	0	1	0	0	0	0	0	0	0	0	0
640010	Fahrlässige Brandstiftung	G	8	0	0	0	0	0	0	0	1	1	0	1	0	0	0	0	0	3	2	2	7
641000	Vors Brandst/Herbeifü Brandgef	M	13	0	0	0	3	2	5	1	3	4	1	10	0	0	0	0	2	1	0	0	3
641000	Vors Brandst/Herbeifü Brandgef	W	2	0	0	0	0	0	0	0	0	0	0	0	0	0	0	0	0	0	1	1	2
641000	Vors Brandst/Herbeifü Brandgef	G	15	0	0	0	3	2	5	1	3	4	1	10	0	0	0	0	2	1	1	1	5
641010	Vorsätzliche Brandstiftung	M	9	0	0	0	3	1	4	1	3	4	1	9	0	0	0	0	0	0	0	0	0
641010	Vorsätzliche Brandstiftung	G	9	0	0	0	3	1	4	1	3	4	1	9	0	0	0	0	0	0	0	0	0
641020	Schwere Brandstiftung	M	1	0	0	0	0	1	1	0	0	0	0	1	0	0	0	0	0	0	0	0	0
641020	Schwere Brandstiftung	W	1	0	0	0	0	0	0	0	0	0	0	0	0	0	0	0	0	0	0	1	1
641020	Schwere Brandstiftung	G	2	0	0	0	0	1	1	0	0	0	0	1	0	0	0	0	0	0	0	1	1
641030	Bes schwere Brandstiftung	W	1	0	0	0	0	0	0	0	0	0	0	0	0	0	0	0	0	0	1	0	1
641030	Bes schwere Brandstiftung	G	1	0	0	0	0	0	0	0	0	0	0	0	0	0	0	0	0	0	1	0	1
641050	Vorsätzl Herbeifü. Brandgefahr	M	3	0	0	0	0	0	0	0	0	0	0	0	0	0	0	0	2	1	0	0	3
641050	Vorsätzl Herbeifü. Brandgefahr	G	3	0	0	0	0	0	0	0	0	0	0	0	0	0	0	0	2	1	0	0	3

Polizeiliche Kriminalstatistik
Art: Aufgliederung TV gesamt

Tabelle 20
Bereich: SAALE-HOLZLAND-KREIS / T6
Berechnungszeitraum vom 01.01.2024 bis 31.12.2024

Erstellungsdatum: 05.02.2025

Schlüsselzahl der Tat	Straftaten	SEXUS	Tatverdächtige gesamt	Kinder						Jugendliche			Heranwachsende 18 bis unter 21	gesamt Spalten 10,13,14	Erwachsene ab 21 Jahre									
				6 bis unter 8	8 bis unter 10	10 bis unter 12	12 bis unter 14	gesamt Spalten 5 - 9	14 bis unter 16	16 bis unter 18	gesamt Spalten 11 + 12			21 bis unter 23	23 bis unter 25	gesamt Spalten 16,17	25 bis unter 30	30 bis unter 40	40 bis unter 50	50 bis unter 60	60 und älter	gesamt Spalten 18 - 23
1	2	3	4	5	6	7	8	9	10	11	12	13	14	15	16	17	18	19	20	21	22	23	24
650000	Wettbewerb/Korrupt/Amtsdelikte	M	6	0	0	0	0	0	0	0	0	0	0	0	0	0	0	1	2	3	0	0	6
650000	Wettbewerb/Korrupt/Amtsdelikte	G	6	0	0	0	0	0	0	0	0	0	0	0	0	0	0	1	2	3	0	0	6
655000	Sonstige Straftaten im Amt	M	6	0	0	0	0	0	0	0	0	0	0	0	0	0	0	1	2	3	0	0	6
655000	Sonstige Straftaten im Amt	G	6	0	0	0	0	0	0	0	0	0	0	0	0	0	0	1	2	3	0	0	6
655100	Körperverletzung im Amt	M	6	0	0	0	0	0	0	0	0	0	0	0	0	0	0	1	2	3	0	0	6
655100	Körperverletzung im Amt	G	6	0	0	0	0	0	0	0	0	0	0	0	0	0	0	1	2	3	0	0	6
660000	Strafbarer Eigennutz	M	12	0	0	1	2	2	5	0	0	0	0	5	0	1	1	2	2	1	1	0	7
660000	Strafbarer Eigennutz	G	12	0	0	1	2	2	5	0	0	0	0	5	0	1	1	2	2	1	1	0	7
660010	Vereiteln d. Zwangsvollstreckg	M	1	0	0	0	0	0	0	0	0	0	0	0	0	0	0	0	0	1	0	0	1
660010	Vereiteln d. Zwangsvollstreckg	G	1	0	0	0	0	0	0	0	0	0	0	0	0	0	0	0	0	1	0	0	1
662000	Wilderei insgesamt	M	11	0	0	1	2	2	5	0	0	0	0	5	0	1	1	2	2	0	1	0	6
662000	Wilderei insgesamt	G	11	0	0	1	2	2	5	0	0	0	0	5	0	1	1	2	2	0	1	0	6
662001	Fischwilderei	M	11	0	0	1	2	2	5	0	0	0	0	5	0	1	1	2	2	0	1	0	6
662001	Fischwilderei	G	11	0	0	1	2	2	5	0	0	0	0	5	0	1	1	2	2	0	1	0	6
670000	Sonst ST gem StGB -o Verkehrsd	M	375	0	1	0	1	4	6	28	24	52	17	75	10	20	30	26	70	74	56	44	300
670000	Sonst ST gem StGB -o Verkehrsd	W	130	0	1	1	0	6	8	7	8	15	6	29	2	3	5	5	32	18	14	27	101
670000	Sonst ST gem StGB -o Verkehrsd	G	505	0	2	1	1	10	14	35	32	67	23	104	12	23	35	31	102	92	70	71	401
670003	Fal. Versicherg an Eides statt	M	2	0	0	0	0	0	0	0	0	0	0	0	0	0	0	0	0	1	1	0	2
670003	Fal. Versicherg an Eides statt	W	2	0	0	0	0	0	0	0	0	0	1	1	0	0	0	0	0	0	0	1	1
670003	Fal. Versicherg an Eides statt	G	4	0	0	0	0	0	0	0	0	0	1	1	0	0	0	0	0	1	1	1	3
670007	Falsche Verdächtigung	M	22	0	0	0	0	0	0	0	1	1	2	3	0	0	0	0	2	5	5	7	19
670007	Falsche Verdächtigung	W	7	0	0	0	0	0	0	0	1	1	1	2	0	0	0	0	1	2	0	2	5
670007	Falsche Verdächtigung	G	29	0	0	0	0	0	0	0	2	2	3	5	0	0	0	0	3	7	5	9	24
670015	üble Nachrede/Verleumdung PPL	M	6	0	0	0	0	0	0	0	0	0	0	0	0	0	0	0	1	1	2	2	6
670015	üble Nachrede/Verleumdung PPL	G	6	0	0	0	0	0	0	0	0	0	0	0	0	0	0	0	1	1	2	2	6
670016	Verletzg Vertraulichk d Wortes	M	4	0	0	0	0	0	0	0	0	0	0	0	0	0	0	0	1	2	1	0	4
670016	Verletzg Vertraulichk d Wortes	G	4	0	0	0	0	0	0	0	0	0	0	0	0	0	0	0	1	2	1	0	4
670017	Verletzg des Briefgeheimnisses	W	1	0	0	0	0	0	0	0	0	0	0	0	0	0	0	0	0	0	0	1	1
670017	Verletzg des Briefgeheimnisses	G	1	0	0	0	0	0	0	0	0	0	0	0	0	0	0	0	0	0	0	1	1
670020	Verletzg Post/Fernmeldegeheimn	M	3	0	0	0	0	0	0	0	0	0	0	0	0	1	1	0	0	1	1	0	3
670020	Verletzg Post/Fernmeldegeheimn	W	1	0	0	0	0	0	0	0	0	0	0	0	0	0	0	0	1	0	0	0	1
670020	Verletzg Post/Fernmeldegeheimn	G	4	0	0	0	0	0	0	0	0	0	0	0	0	1	1	0	1	1	1	0	4
670021	Aussetzung	M	1	0	0	0	0	0	0	0	0	0	0	0	0	0	0	0	0	0	1	0	1
670021	Aussetzung	G	1	0	0	0	0	0	0	0	0	0	0	0	0	0	0	0	0	0	1	0	1
670024	Gefäh Eingr Bahn/Schiffs/Luftv	M	1	0	0	0	0	0	0	0	0	0	0	0	0	0	0	0	0	1	0	0	1
670024	Gefäh Eingr Bahn/Schiffs/Luftv	G	1	0	0	0	0	0	0	0	0	0	0	0	0	0	0	0	0	1	0	0	1
670025	Gefährl Eingr in Straßenverk	M	9	0	1	0	1	0	2	0	0	0	0	2	0	1	1	0	4	1	1	0	7
670025	Gefährl Eingr in Straßenverk	W	2	0	0	0	0	0	0	0	0	0	0	0	0	0	0	0	1	1	0	0	2

Polizeiliche Kriminalstatistik
Art: Aufgliederung TV gesamt

Tabelle 20
Bereich: SAALE-HOLZLAND-KREIS / T6
Berechnungszeitraum vom 01.01.2024 bis 31.12.2024

Erstellungsdatum: 05.02.2025

Schlüsselzahl der Tat	Straftaten	SEXUS	Tatverdächtige gesamt	Kinder						Jugendliche			Heranwachsende 18 bis unter 21	gesamt Spalten 10,13,14	Erwachsene ab 21 Jahre									
				6 bis unter 8	8 bis unter 10	10 bis unter 12	12 bis unter 14	14 bis unter 16	gesamt Spalten 5 - 9	16 bis unter 18	18 bis unter 21	gesamt Spalten 11 + 12			21 bis unter 23	23 bis unter 25	gesamt Spalten 16,17	25 bis unter 30	30 bis unter 40	40 bis unter 50	50 bis unter 60	60 und älter	gesamt Spalten 18 - 23
1	2	3	4	5	6	7	8	9	10	11	12	13	14	15	16	17	18	19	20	21	22	23	24
670025	Gefährl Eingr in Straßenverk	G	11	0	1	0	1	0	2	0	0	0	0	2	0	1	1	0	5	2	1	0	9
670027	Störung Telekommunikationsanl	M	10	0	0	0	0	0	0	0	0	0	2	2	0	0	0	0	4	0	4	0	8
670027	Störung Telekommunikationsanl	G	10	0	0	0	0	0	0	0	0	0	2	2	0	0	0	0	4	0	4	0	8
670032	Unterl Hilfelei/Behin hilfel P	M	2	0	0	0	0	0	0	0	0	0	0	0	0	0	0	0	0	0	2	0	2
670032	Unterl Hilfelei/Behin hilfel P	G	2	0	0	0	0	0	0	0	0	0	0	0	0	0	0	0	0	0	2	0	2
670034	Verl höchstp Lebensber Bildauf	M	3	0	0	0	0	0	0	0	0	0	1	1	0	0	0	0	0	0	2	0	2
670034	Verl höchstp Lebensber Bildauf	W	1	0	0	0	0	1	1	0	0	0	0	1	0	0	0	0	0	0	0	0	0
670034	Verl höchstp Lebensber Bildauf	G	4	0	0	0	0	1	1	0	0	0	1	2	0	0	0	0	0	0	2	0	2
671000	Verletzg der Unterhaltspflicht	M	6	0	0	0	0	0	0	0	0	0	0	0	0	0	0	0	5	1	0	0	6
671000	Verletzg der Unterhaltspflicht	G	6	0	0	0	0	0	0	0	0	0	0	0	0	0	0	0	5	1	0	0	6
673000	Beleidigung 185-187, 189 StGB	M	178	0	0	0	0	3	3	7	5	12	1	16	4	8	12	14	38	44	30	24	162
673000	Beleidigung 185-187, 189 StGB	W	82	0	0	0	0	4	4	2	4	6	2	12	1	2	3	2	24	12	12	17	70
673000	Beleidigung 185-187, 189 StGB	G	260	0	0	0	0	7	7	9	9	18	3	28	5	10	15	16	62	56	42	41	232
673010	Beleidigung ohne sex Grundlage	M	133	0	0	0	0	3	3	5	2	7	1	11	4	6	10	11	28	30	25	18	122
673010	Beleidigung ohne sex Grundlage	W	44	0	0	0	0	4	4	2	2	4	0	8	0	0	0	1	12	6	6	11	36
673010	Beleidigung ohne sex Grundlage	G	177	0	0	0	0	7	7	7	4	11	1	19	4	6	10	12	40	36	31	29	158
673020	Üble Nachrede ohne sex Grundl	M	9	0	0	0	0	0	0	0	0	0	0	0	0	0	0	0	1	4	2	2	9
673020	Üble Nachrede ohne sex Grundl	W	10	0	0	0	0	0	0	0	0	0	0	0	0	1	1	0	3	1	4	1	10
673020	Üble Nachrede ohne sex Grundl	G	19	0	0	0	0	0	0	0	0	0	0	0	0	1	1	0	4	5	6	3	19
673030	Verleumdg ohne sex Grundlage	M	15	0	0	0	0	0	0	2	0	2	0	2	0	1	1	0	2	4	3	3	13
673030	Verleumdg ohne sex Grundlage	W	22	0	0	0	0	0	0	0	3	3	2	5	0	1	1	0	8	4	1	3	17
673030	Verleumdg ohne sex Grundlage	G	37	0	0	0	0	0	0	2	3	5	2	7	0	2	2	0	10	8	4	6	30
673040	Verungl And Verstorb o sex GL	M	1	0	0	0	0	0	0	0	0	0	0	0	0	0	0	0	1	0	0	0	1
673040	Verungl And Verstorb o sex GL	W	1	0	0	0	0	0	0	0	0	0	0	0	0	0	0	0	0	0	0	1	1
673040	Verungl And Verstorb o sex GL	G	2	0	0	0	0	0	0	0	0	0	0	0	0	0	0	0	1	0	0	1	2
673100	Beleidigung ect. auf sex GL	M	31	0	0	0	0	0	0	0	3	3	0	3	0	1	1	5	10	8	1	3	28
673100	Beleidigung ect. auf sex GL	W	11	0	0	0	0	0	0	0	1	1	0	1	1	1	2	1	2	3	1	1	10
673100	Beleidigung ect. auf sex GL	G	42	0	0	0	0	0	0	0	4	4	0	4	1	2	3	6	12	11	2	4	38
673110	Beleidigung auf sex Grundlage	M	28	0	0	0	0	0	0	0	3	3	0	3	0	1	1	3	9	8	1	3	25
673110	Beleidigung auf sex Grundlage	W	9	0	0	0	0	0	0	0	1	1	0	1	1	1	2	1	1	3	1	0	8
673110	Beleidigung auf sex Grundlage	G	37	0	0	0	0	0	0	0	4	4	0	4	1	2	3	4	10	11	2	3	33
673120	Üble Nachrede auf sex Grundl	W	1	0	0	0	0	0	0	0	0	0	0	0	0	0	0	0	1	0	0	0	1
673120	Üble Nachrede auf sex Grundl	G	1	0	0	0	0	0	0	0	0	0	0	0	0	0	0	0	1	0	0	0	1
673130	Verleumdung auf sex Grundlage	M	3	0	0	0	0	0	0	0	0	0	0	0	0	0	0	2	1	0	0	0	3
673130	Verleumdung auf sex Grundlage	W	1	0	0	0	0	0	0	0	0	0	0	0	0	0	0	0	0	0	0	1	1
673130	Verleumdung auf sex Grundlage	G	4	0	0	0	0	0	0	0	0	0	0	0	0	0	0	2	1	0	0	1	4
674000	Sachbeschädigung insgeamt	M	158	0	0	0	0	1	1	22	19	41	11	53	7	10	17	17	24	29	7	11	105
674000	Sachbeschädigung insgeamt	W	36	0	1	1	0	1	3	5	3	8	2	13	2	1	3	3	6	4	1	6	23

Polizeiliche Kriminalstatistik
Art: Aufgliederung TV gesamt

Tabelle 20
Bereich: SAALE-HOLZLAND-KREIS / T6
Berechnungszeitraum vom 01.01.2024 bis 31.12.2024

Erstellungsdatum: 05.02.2025

Schlüsselzahl der Tat	Straftaten	SEXUS	Tatverdaechtige gesamt	Kinder						Jugendliche			Heranwachsende 18 bis unter 21	gesamt Spalten 10,13,14	Erwachsene ab 21 Jahre									
				6 bis unter 8	8 bis unter 10	10 bis unter 12	12 bis unter 14	gesamt Spalten 5 - 9		14 bis unter 16	16 bis unter 18	gesamt Spalten 11 + 12			21 bis unter 23	23 bis unter 25	gesamt Spalten 16,17	25 bis unter 30	30 bis unter 40	40 bis unter 50	50 bis unter 60	60 und älter	gesamt Spalten 18 - 23
1	2	3	4	5	6	7	8	9	10	11	12	13	14	15	16	17	18	19	20	21	22	23	24
674000	Sachbeschädigung insgeamt	G	194	0	1	1	0	2	4	27	22	49	13	66	9	11	20	20	30	33	8	17	128
674010	SB o Schl. 674100/674300 insg	M	131	0	0	0	0	1	1	18	15	33	10	44	6	8	14	15	21	22	7	8	87
674010	SB o Schl. 674100/674300 insg	W	25	0	0	0	0	1	1	3	2	5	2	8	2	1	3	2	5	2	1	4	17
674010	SB o Schl. 674100/674300 insg	G	156	0	0	0	0	2	2	21	17	38	12	52	8	9	17	17	26	24	8	12	104
674011	SB 674010 durch Graffiti	M	20	0	0	0	0	0	0	1	4	5	3	8	2	2	4	2	5	0	1	0	12
674011	SB 674010 durch Graffiti	W	3	0	0	0	0	0	0	1	0	1	0	1	0	1	1	0	1	0	0	0	2
674011	SB 674010 durch Graffiti	G	23	0	0	0	0	0	0	2	4	6	3	9	2	3	5	2	6	0	1	0	14
674012	SB 674010 durch Feuer	M	9	0	0	0	0	0	0	4	2	6	1	7	0	0	0	1	1	0	0	0	2
674012	SB 674010 durch Feuer	W	2	0	0	0	0	0	0	1	1	2	0	2	0	0	0	0	0	0	0	0	0
674012	SB 674010 durch Feuer	G	11	0	0	0	0	0	0	5	3	8	1	9	0	0	0	1	1	0	0	0	2
674019	SB 674010 - sonstige	M	104	0	0	0	0	1	1	13	9	22	6	29	4	6	10	12	16	22	7	8	75
674019	SB 674010 - sonstige	W	21	0	0	0	0	1	1	1	1	2	2	5	2	0	2	2	5	2	1	4	16
674019	SB 674010 - sonstige	G	125	0	0	0	0	2	2	14	10	24	8	34	6	6	12	14	21	24	8	12	91
674020	Gemeinschädl SB o 674320	M	10	0	0	0	0	0	0	5	1	6	1	7	0	1	1	1	0	0	1	0	3
674020	Gemeinschädl SB o 674320	W	2	0	0	0	0	0	0	1	1	2	0	2	0	0	0	0	0	0	0	0	0
674020	Gemeinschädl SB o 674320	G	12	0	0	0	0	0	0	6	2	8	1	9	0	1	1	1	0	0	1	0	3
674021	Gem. SB 674020 durch Graffiti	M	1	0	0	0	0	0	0	1	0	1	0	1	0	0	0	0	0	0	0	0	0
674021	Gem. SB 674020 durch Graffiti	G	1	0	0	0	0	0	0	1	0	1	0	1	0	0	0	0	0	0	0	0	0
674029	Gem. SB 674020 - sonstige	M	9	0	0	0	0	0	0	4	1	5	1	6	0	1	1	1	0	0	1	0	3
674029	Gem. SB 674020 - sonstige	W	2	0	0	0	0	0	0	1	1	2	0	2	0	0	0	0	0	0	0	0	0
674029	Gem. SB 674020 - sonstige	G	11	0	0	0	0	0	0	5	2	7	1	8	0	1	1	1	0	0	1	0	3
674100	Sachbeschädigung an Kfz	M	12	0	0	0	0	0	0	0	0	0	0	0	1	2	3	0	3	5	0	1	12
674100	Sachbeschädigung an Kfz	W	6	0	1	1	0	0	2	0	0	0	0	2	0	0	0	1	0	1	0	2	4
674100	Sachbeschädigung an Kfz	G	18	0	1	1	0	0	2	0	0	0	0	2	1	2	3	1	3	6	0	3	16
674111	Sachbesch d Graffiti an Kfz	M	1	0	0	0	0	0	0	0	0	0	0	0	0	0	0	0	0	1	0	0	1
674111	Sachbesch d Graffiti an Kfz	G	1	0	0	0	0	0	0	0	0	0	0	0	0	0	0	0	0	1	0	0	1
674119	Sonst Sachbeschädigung an Kfz	M	12	0	0	0	0	0	0	0	0	0	0	0	1	2	3	0	3	5	0	1	12
674119	Sonst Sachbeschädigung an Kfz	W	6	0	1	1	0	0	2	0	0	0	0	2	0	0	0	1	0	1	0	2	4
674119	Sonst Sachbeschädigung an Kfz	G	18	0	1	1	0	0	2	0	0	0	0	2	1	2	3	1	3	6	0	3	16
674200	Datenveränd/Computersabotage	M	1	0	0	0	0	0	0	1	0	1	0	1	0	0	0	0	0	0	0	0	0
674200	Datenveränd/Computersabotage	W	1	0	0	0	0	0	0	1	0	1	0	1	0	0	0	0	0	0	0	0	0
674200	Datenveränd/Computersabotage	G	2	0	0	0	0	0	0	2	0	2	0	2	0	0	0	0	0	0	0	0	0
674210	Datenveränderung	M	1	0	0	0	0	0	0	1	0	1	0	1	0	0	0	0	0	0	0	0	0
674210	Datenveränderung	W	1	0	0	0	0	0	0	1	0	1	0	1	0	0	0	0	0	0	0	0	0
674210	Datenveränderung	G	2	0	0	0	0	0	0	2	0	2	0	2	0	0	0	0	0	0	0	0	0
674300	Sonst Sachb Str/Weg/Platz insg	M	15	0	0	0	0	0	0	2	2	4	1	5	0	0	0	1	2	4	1	2	10
674300	Sonst Sachb Str/Weg/Platz insg	W	3	0	0	0	0	0	0	0	0	0	0	0	0	0	0	0	2	1	0	0	3
674300	Sonst Sachb Str/Weg/Platz insg	G	18	0	0	0	0	0	0	2	2	4	1	5	0	0	0	1	4	5	1	2	13

Polizeiliche Kriminalstatistik
Art: Aufgliederung TV gesamt

Tabelle 20
Bereich: SAALE-HOLZLAND-KREIS / T6
Berechnungszeitraum vom 01.01.2024 bis 31.12.2024

Erstellungsdatum: 05.02.2025

Schlüsselzahl der Tat	Straftaten	SEXUS	Tatverdaechtige gesamt	Kinder						Jugendliche			Heranwachsende 18 bis unter 21	gesamt Spalten 10,13,14	Erwachsene ab 21 Jahre									
					6 bis unter	8 bis unter	10 bis unter	12 bis unter	gesamt Spalten 5 - 9	14 bis unter	16 bis unter	gesamt Spalten 11 + 12			21 bis unter	23 bis unter	gesamt Spalten 16,17	25 bis unter	30 bis unter	40 bis unter	50 bis unter	60 und älter	gesamt Spalten 18 - 23
				6	8	10	12	14		16	18		unter 21		23	25		30	40	50	60		
1	2	3	4	5	6	7	8	9	10	11	12	13	14	15	16	17	18	19	20	21	22	23	24
674310	Sonstige SB auf Str/Weg/Platz	M	14	0	0	0	0	0	0	2	2	4	1	5	0	0	0	1	2	3	1	2	9
674310	Sonstige SB auf Str/Weg/Platz	W	3	0	0	0	0	0	0	0	0	0	0	0	0	0	0	0	2	1	0	0	3
674310	Sonstige SB auf Str/Weg/Platz	G	17	0	0	0	0	0	0	2	2	4	1	5	0	0	0	1	4	4	1	2	12
674311	Sonst SB Str/Weg/Pl. -Graffiti	M	5	0	0	0	0	0	0	0	2	2	0	2	0	0	0	0	0	2	1	0	3
674311	Sonst SB Str/Weg/Pl. -Graffiti	G	5	0	0	0	0	0	0	0	2	2	0	2	0	0	0	0	0	2	1	0	3
674319	Sonst SB Str/Weg/Pl. -sonstige	M	10	0	0	0	0	0	0	2	0	2	1	3	0	0	0	1	2	1	1	2	7
674319	Sonst SB Str/Weg/Pl. -sonstige	W	3	0	0	0	0	0	0	0	0	0	0	0	0	0	0	0	2	1	0	0	3
674319	Sonst SB Str/Weg/Pl. -sonstige	G	13	0	0	0	0	0	0	2	0	2	1	3	0	0	0	1	4	2	1	2	10
674320	Gem SB Str/Weg/Platz ges	M	1	0	0	0	0	0	0	0	0	0	0	0	0	0	0	0	0	1	0	0	1
674320	Gem SB Str/Weg/Platz ges	G	1	0	0	0	0	0	0	0	0	0	0	0	0	0	0	0	0	1	0	0	1
674329	Gem SB Str/Weg/Platz -sonstige	M	1	0	0	0	0	0	0	0	0	0	0	0	0	0	0	0	0	1	0	0	1
674329	Gem SB Str/Weg/Platz -sonstige	G	1	0	0	0	0	0	0	0	0	0	0	0	0	0	0	0	0	1	0	0	1
674500	Zerstörng wichtg Arbeitsmittel	M	1	0	0	0	0	0	0	0	1	1	0	1	0	0	0	0	0	0	0	0	0
674500	Zerstörng wichtg Arbeitsmittel	G	1	0	0	0	0	0	0	0	1	1	0	1	0	0	0	0	0	0	0	0	0
674519	Sonst Zerst wichtig Arbeitsmit	M	1	0	0	0	0	0	0	0	1	1	0	1	0	0	0	0	0	0	0	0	0
674519	Sonst Zerst wichtig Arbeitsmit	G	1	0	0	0	0	0	0	0	1	1	0	1	0	0	0	0	0	0	0	0	0
675000	Sprengstoff/Strahlungsverbrech	M	2	0	0	0	0	0	0	2	0	2	0	2	0	0	0	0	0	0	0	0	0
675000	Sprengstoff/Strahlungsverbrech	G	2	0	0	0	0	0	0	2	0	2	0	2	0	0	0	0	0	0	0	0	0
675200	Herbeifü Sprengstoffexplosion	M	2	0	0	0	0	0	0	2	0	2	0	2	0	0	0	0	0	0	0	0	0
675200	Herbeifü Sprengstoffexplosion	G	2	0	0	0	0	0	0	2	0	2	0	2	0	0	0	0	0	0	0	0	0
676000	Straftaten gegen die Umwelt	M	4	0	0	0	0	0	0	0	0	0	0	0	0	0	0	0	0	0	4	0	4
676000	Straftaten gegen die Umwelt	G	4	0	0	0	0	0	0	0	0	0	0	0	0	0	0	0	0	0	4	0	4
676100	Gewässerverunreinigung insges	M	2	0	0	0	0	0	0	0	0	0	0	0	0	0	0	0	0	0	2	0	2
676100	Gewässerverunreinigung insges	G	2	0	0	0	0	0	0	0	0	0	0	0	0	0	0	0	0	0	2	0	2
676101	Gewässerverunreinigung	M	2	0	0	0	0	0	0	0	0	0	0	0	0	0	0	0	0	0	2	0	2
676101	Gewässerverunreinigung	G	2	0	0	0	0	0	0	0	0	0	0	0	0	0	0	0	0	0	2	0	2
676400	Unerl Umg m Abfä § 326 o Abs 2	M	1	0	0	0	0	0	0	0	0	0	0	0	0	0	0	0	0	0	1	0	1
676400	Unerl Umg m Abfä § 326 o Abs 2	G	1	0	0	0	0	0	0	0	0	0	0	0	0	0	0	0	0	0	1	0	1
676410	Unerl Umg mit Abfä § 326 Abs 1	M	1	0	0	0	0	0	0	0	0	0	0	0	0	0	0	0	0	0	1	0	1
676410	Unerl Umg mit Abfä § 326 Abs 1	G	1	0	0	0	0	0	0	0	0	0	0	0	0	0	0	0	0	0	1	0	1
676411	Unerl Umg mit Abfä § 326 Abs 1	M	1	0	0	0	0	0	0	0	0	0	0	0	0	0	0	0	0	0	1	0	1
676411	Unerl Umg mit Abfä § 326 Abs 1	G	1	0	0	0	0	0	0	0	0	0	0	0	0	0	0	0	0	0	1	0	1
676600	Unerl Umgang radioak Stoff u a	M	1	0	0	0	0	0	0	0	0	0	0	0	0	0	0	0	0	0	1	0	1
676600	Unerl Umgang radioak Stoff u a	G	1	0	0	0	0	0	0	0	0	0	0	0	0	0	0	0	0	0	1	0	1
676620	Unerl Umgang gefährl Stoffen	M	1	0	0	0	0	0	0	0	0	0	0	0	0	0	0	0	0	0	1	0	1
676620	Unerl Umgang gefährl Stoffen	G	1	0	0	0	0	0	0	0	0	0	0	0	0	0	0	0	0	0	1	0	1
676621	Unerl Umgang gefährl Stoffen	M	1	0	0	0	0	0	0	0	0	0	0	0	0	0	0	0	0	0	1	0	1
676621	Unerl Umgang gefährl Stoffen	G	1	0	0	0	0	0	0	0	0	0	0	0	0	0	0	0	0	0	1	0	1

Polizeiliche Kriminalstatistik
Art: Aufgliederung TV gesamt

Tabelle 20
Bereich: SAALE-HOLZLAND-KREIS / T6
Berechnungszeitraum vom 01.01.2024 bis 31.12.2024

Erstellungsdatum: 05.02.2025

Schlüsselzahl der Tat	Straftaten	SEXUS	Tatverdächtige gesamt	Kinder						Jugendliche			Heranwachsende 18 bis unter 21	gesamt Spalten 10,13,14	Erwachsene ab 21 Jahre									
				6 bis unter 8	8 bis unter 10	10 bis unter 12	12 bis unter 14	gesamt Spalten 5 - 9		14 bis unter 16	16 bis unter 18	gesamt Spalten 11 + 12			21 bis unter 23	23 bis unter 25	gesamt Spalten 16,17	25 bis unter 30	30 bis unter 40	40 bis unter 50	50 bis unter 60	60 und älter	gesamt Spalten 18 - 23
1	2	3	4	5	6	7	8	9	10	11	12	13	14	15	16	17	18	19	20	21	22	23	24
678000	Ausspäh/Abfang Daten/Datenhehl	M	1	0	0	0	0	0	0	0	0	0	0	0	0	1	1	0	0	0	0	0	1
678000	Ausspäh/Abfang Daten/Datenhehl	W	1	0	0	0	0	0	0	0	0	0	0	0	0	0	0	0	0	0	1	0	1
678000	Ausspäh/Abfang Daten/Datenhehl	G	2	0	0	0	0	0	0	0	0	0	0	0	0	1	1	0	0	0	1	0	2
678010	Ausspähen von Daten 202a StGB	W	1	0	0	0	0	0	0	0	0	0	0	0	0	0	0	0	0	0	1	0	1
678010	Ausspähen von Daten 202a StGB	G	1	0	0	0	0	0	0	0	0	0	0	0	0	0	0	0	0	0	1	0	1
678040	Datenhehlerei	M	1	0	0	0	0	0	0	0	0	0	0	0	0	1	1	0	0	0	0	0	1
678040	Datenhehlerei	G	1	0	0	0	0	0	0	0	0	0	0	0	0	1	1	0	0	0	0	0	1
700000	Strafrechtliche Nebengesetze	M	271	0	0	0	0	1	1	10	19	29	26	56	19	19	38	25	63	57	20	12	215
700000	Strafrechtliche Nebengesetze	W	39	0	0	0	0	0	0	2	3	5	6	11	4	2	6	3	11	6	2	0	28
700000	Strafrechtliche Nebengesetze	G	310	0	0	0	0	1	1	12	22	34	32	67	23	21	44	28	74	63	22	12	243
710000	Strafrechtl Nebengesetze Wikri	M	22	0	0	0	0	1	1	0	0	0	0	1	1	3	4	0	7	5	5	0	21
710000	Strafrechtl Nebengesetze Wikri	W	5	0	0	0	0	0	0	0	0	0	0	0	0	1	1	0	2	2	0	0	5
710000	Strafrechtl Nebengesetze Wikri	G	27	0	0	0	0	1	1	0	0	0	0	1	1	4	5	0	9	7	5	0	26
712000	AktG, GenG, GmbHG, HGB, InsO,	M	4	0	0	0	0	0	0	0	0	0	0	0	0	0	0	0	1	1	2	0	4
712000	AktG, GenG, GmbHG, HGB, InsO,	G	4	0	0	0	0	0	0	0	0	0	0	0	0	0	0	0	1	1	2	0	4
712200	Insolvenzverschleppung	M	4	0	0	0	0	0	0	0	0	0	0	0	0	0	0	0	1	1	2	0	4
712200	Insolvenzverschleppung	G	4	0	0	0	0	0	0	0	0	0	0	0	0	0	0	0	1	1	2	0	4
715000	Urheberrechtsbestimmungen ges.	M	12	0	0	0	0	1	1	0	0	0	0	1	0	1	1	0	4	3	3	0	11
715000	Urheberrechtsbestimmungen ges.	W	5	0	0	0	0	0	0	0	0	0	0	0	0	1	1	0	2	2	0	0	5
715000	Urheberrechtsbestimmungen ges.	G	17	0	0	0	0	1	1	0	0	0	0	1	0	2	2	0	6	5	3	0	16
715040	Kunsturheberrechtsgesetz	M	4	0	0	0	0	1	1	0	0	0	0	1	0	0	0	0	3	0	0	0	3
715040	Kunsturheberrechtsgesetz	W	2	0	0	0	0	0	0	0	0	0	0	0	0	0	0	0	1	1	0	0	2
715040	Kunsturheberrechtsgesetz	G	6	0	0	0	0	1	1	0	0	0	0	1	0	0	0	0	4	1	0	0	5
715050	UrheberrechtsG -sonst Verstöße	M	8	0	0	0	0	0	0	0	0	0	0	0	0	1	1	0	1	3	3	0	8
715050	UrheberrechtsG -sonst Verstöße	W	3	0	0	0	0	0	0	0	0	0	0	0	0	1	1	0	1	1	0	0	3
715050	UrheberrechtsG -sonst Verstöße	G	11	0	0	0	0	0	0	0	0	0	0	0	0	2	2	0	2	4	3	0	11
716000	ST im ZH mit Lebens/Arzneimitt	M	6	0	0	0	0	0	0	0	0	0	0	0	1	2	3	0	2	1	0	0	6
716000	ST im ZH mit Lebens/Arzneimitt	G	6	0	0	0	0	0	0	0	0	0	0	0	1	2	3	0	2	1	0	0	6
716500	Anti-Doping-Gesetz insgesamt	M	6	0	0	0	0	0	0	0	0	0	0	0	1	2	3	0	2	1	0	0	6
716500	Anti-Doping-Gesetz insgesamt	G	6	0	0	0	0	0	0	0	0	0	0	0	1	2	3	0	2	1	0	0	6
716520	Erw/Besi/Verbring Dopingmittel	M	6	0	0	0	0	0	0	0	0	0	0	0	1	2	3	0	2	1	0	0	6
716520	Erw/Besi/Verbring Dopingmittel	G	6	0	0	0	0	0	0	0	0	0	0	0	1	2	3	0	2	1	0	0	6
720000	Sonst strafr NebenG insgesamt	M	59	0	0	0	0	0	0	3	1	4	1	5	4	6	10	7	14	10	5	8	54
720000	Sonst strafr NebenG insgesamt	W	6	0	0	0	0	0	0	0	0	0	1	1	1	0	1	1	3	0	0	0	5
720000	Sonst strafr NebenG insgesamt	G	65	0	0	0	0	0	0	3	1	4	2	6	5	6	11	8	17	10	5	8	59
720002	VersammlungsG Bund/Land	M	2	0	0	0	0	0	0	0	0	0	0	0	1	0	1	0	1	0	0	0	2
720002	VersammlungsG Bund/Land	W	1	0	0	0	0	0	0	0	0	0	0	0	0	0	0	1	0	0	0	0	1
720002	VersammlungsG Bund/Land	G	3	0	0	0	0	0	0	0	0	0	0	0	1	0	1	1	1	0	0	0	3

Polizeiliche Kriminalstatistik
Art: Aufgliederung TV gesamt

Tabelle 20
Bereich: SAALE-HOLZLAND-KREIS / T6
Berechnungszeitraum vom 01.01.2024 bis 31.12.2024

Erstellungsdatum: 05.02.2025

Schlüsselzahl der Tat	Straftaten	SEXUS	Tatverdächtige gesamt	Kinder						Jugendliche			Heranwachsende 18 bis unter 21	gesamt Spalten 10,13,14	Erwachsene ab 21 Jahre									
					6 bis unter 8	8 bis unter 10	10 bis unter 12	12 bis unter 14	gesamt Spalten 5 - 9	14 bis unter 16	16 bis unter 18	gesamt Spalten 11 + 12			21 bis unter 23	23 bis unter 25	gesamt Spalten 16,17	25 bis unter 30	30 bis unter 40	40 bis unter 50	50 bis unter 60	60 und älter	gesamt Spalten 18 - 23
1	2	3	4	5	6	7	8	9	10	11	12	13	14	15	16	17	18	19	20	21	22	23	24
720005	Missbr Herst/Vertr.Kennzeichen	M	1	0	0	0	0	0	0	0	0	0	0	0	0	0	0	1	0	0	0	0	1
720005	Missbr Herst/Vertr.Kennzeichen	G	1	0	0	0	0	0	0	0	0	0	0	0	0	0	0	1	0	0	0	0	1
720011	Straftaten § 4 GewaltschutzG	M	6	0	0	0	0	0	0	0	0	0	0	0	0	0	0	0	2	3	1	0	6
720011	Straftaten § 4 GewaltschutzG	G	6	0	0	0	0	0	0	0	0	0	0	0	0	0	0	0	2	3	1	0	6
722000	§ 27 Abs. 1 des JugendschutzG	W	1	0	0	0	0	0	0	0	0	0	0	0	0	0	0	0	1	0	0	0	1
722000	§ 27 Abs. 1 des JugendschutzG	G	1	0	0	0	0	0	0	0	0	0	0	0	0	0	0	0	1	0	0	0	1
725000	Aufenthalts/Asyl/FreizügigkG	M	15	0	0	0	0	0	0	0	0	0	0	0	2	2	4	2	5	3	1	0	15
725000	Aufenthalts/Asyl/FreizügigkG	W	4	0	0	0	0	0	0	0	0	0	1	1	1	0	1	0	2	0	0	0	3
725000	Aufenthalts/Asyl/FreizügigkG	G	19	0	0	0	0	0	0	0	0	0	1	1	3	2	5	2	7	3	1	0	18
725200	Einschleusen v. Ausländern ges	M	1	0	0	0	0	0	0	0	0	0	0	0	0	0	0	0	1	0	0	0	1
725200	Einschleusen v. Ausländern ges	G	1	0	0	0	0	0	0	0	0	0	0	0	0	0	0	0	1	0	0	0	1
725220	Einschl Ausl 96 (2) AufenthG	M	1	0	0	0	0	0	0	0	0	0	0	0	0	0	0	0	1	0	0	0	1
725220	Einschl Ausl 96 (2) AufenthG	G	1	0	0	0	0	0	0	0	0	0	0	0	0	0	0	0	1	0	0	0	1
725300	Aufenthtitel -95(2)2 AufenthG	W	2	0	0	0	0	0	0	0	0	0	1	1	1	0	1	0	0	0	0	0	1
725300	Aufenthtitel -95(2)2 AufenthG	G	2	0	0	0	0	0	0	0	0	0	1	1	1	0	1	0	0	0	0	0	1
725310	Erschleich/Gebrauch Visum ges.	W	2	0	0	0	0	0	0	0	0	0	1	1	1	0	1	0	0	0	0	0	1
725310	Erschleich/Gebrauch Visum ges.	G	2	0	0	0	0	0	0	0	0	0	1	1	1	0	1	0	0	0	0	0	1
725312	Erschl/Gebr Visum -sonst ModOp	W	2	0	0	0	0	0	0	0	0	0	1	1	1	0	1	0	0	0	0	0	1
725312	Erschl/Gebr Visum -sonst ModOp	G	2	0	0	0	0	0	0	0	0	0	1	1	1	0	1	0	0	0	0	0	1
725700	Unerlaubter Aufenthalt insges	M	13	0	0	0	0	0	0	0	0	0	0	0	2	2	4	2	3	3	1	0	13
725700	Unerlaubter Aufenthalt insges	W	2	0	0	0	0	0	0	0	0	0	0	0	0	0	0	0	2	0	0	0	2
725700	Unerlaubter Aufenthalt insges	G	15	0	0	0	0	0	0	0	0	0	0	0	2	2	4	2	5	3	1	0	15
725710	Unerlaubter Aufenthalt	M	12	0	0	0	0	0	0	0	0	0	0	0	2	2	4	2	3	2	1	0	12
725710	Unerlaubter Aufenthalt	W	1	0	0	0	0	0	0	0	0	0	0	0	0	0	0	0	1	0	0	0	1
725710	Unerlaubter Aufenthalt	G	13	0	0	0	0	0	0	0	0	0	0	0	2	2	4	2	4	2	1	0	13
725711	Unerl Aufenth o unerl Einreise	M	3	0	0	0	0	0	0	0	0	0	0	0	0	1	1	0	1	0	1	0	3
725711	Unerl Aufenth o unerl Einreise	G	3	0	0	0	0	0	0	0	0	0	0	0	0	1	1	0	1	0	1	0	3
725712	Aufenth nach unerl/ungekl Einr	M	10	0	0	0	0	0	0	0	0	0	0	0	2	2	4	2	2	2	0	0	10
725712	Aufenth nach unerl/ungekl Einr	W	1	0	0	0	0	0	0	0	0	0	0	0	0	0	0	0	1	0	0	0	1
725712	Aufenth nach unerl/ungekl Einr	G	11	0	0	0	0	0	0	0	0	0	0	0	2	2	4	2	3	2	0	0	11
725720	Aufenth -Einreise/Aufentverbot	M	1	0	0	0	0	0	0	0	0	0	0	0	0	0	0	0	0	1	0	0	1
725720	Aufenth -Einreise/Aufentverbot	W	1	0	0	0	0	0	0	0	0	0	0	0	0	0	0	0	1	0	0	0	1
725720	Aufenth -Einreise/Aufentverbot	G	2	0	0	0	0	0	0	0	0	0	0	0	0	0	0	0	1	1	0	0	2
725900	Sonst Verstöße gg AufenthG	M	1	0	0	0	0	0	0	0	0	0	0	0	0	0	0	0	1	0	0	0	1
725900	Sonst Verstöße gg AufenthG	G	1	0	0	0	0	0	0	0	0	0	0	0	0	0	0	0	1	0	0	0	1
726000	Sprengs/Waff/KrWaffKon/AusgStC	M	33	0	0	0	0	0	0	3	1	4	1	5	1	4	5	4	5	4	3	7	28
726000	Sprengs/Waff/KrWaffKon/AusgStC	G	33	0	0	0	0	0	0	3	1	4	1	5	1	4	5	4	5	4	3	7	28
726100	Straftaten gg das SprengstoffG	M	6	0	0	0	0	0	0	1	1	2	0	2	0	1	1	0	1	1	1	0	4

Polizeiliche Kriminalstatistik
Art: Aufgliederung TV gesamt

Tabelle 20
Bereich: SAALE-HOLZLAND-KREIS / T6
Berechnungszeitraum vom 01.01.2024 bis 31.12.2024

Erstellungsdatum: 05.02.2025

Schlüsselzahl der Tat	Straftaten	SEXUS	Tatverdächtige gesamt	Kinder						Jugendliche			Heranwachsende 18 bis unter 21	gesamt Spalten 10,13,14	Erwachsene ab 21 Jahre									
				6 bis unter 8	8 bis unter 10	10 bis unter 12	12 bis unter 14	gesamt Spalten 5 - 9	14 bis unter 16	16 bis unter 18	gesamt Spalten 11 + 12			21 bis unter 23	23 bis unter 25	gesamt Spalten 16,17	25 bis unter 30	30 bis unter 40	40 bis unter 50	50 bis unter 60	60 und älter	gesamt Spalten 18 - 23
1	2	3	4	5	6	7	8	9	10	11	12	13	14	15	16	17	18	19	20	21	22	23	24
726100	Straftaten gg das SprengstoffG	G	6	0	0	0	0	0	0	1	1	2	0	2	0	1	1	0	1	1	1	0	4
726200	Straftaten gg das Waffengesetz	M	26	0	0	0	0	0	0	2	0	2	1	3	1	3	4	4	4	2	2	7	23
726200	Straftaten gg das Waffengesetz	G	26	0	0	0	0	0	0	2	0	2	1	3	1	3	4	4	4	2	2	7	23
726400	Ausgangsstoffgesetz §13AusgStG	M	1	0	0	0	0	0	0	0	0	0	0	0	0	0	0	0	0	1	0	0	1
726400	Ausgangsstoffgesetz §13AusgStG	G	1	0	0	0	0	0	0	0	0	0	0	0	0	0	0	0	0	1	0	0	1
728000	Bundes/Landesdatenschutzgesetz	M	2	0	0	0	0	0	0	0	0	0	0	0	0	0	0	0	1	0	0	1	2
728000	Bundes/Landesdatenschutzgesetz	G	2	0	0	0	0	0	0	0	0	0	0	0	0	0	0	0	1	0	0	1	2
728020	Bundesdatenschutzgesetz	M	2	0	0	0	0	0	0	0	0	0	0	0	0	0	0	0	1	0	0	1	2
728020	Bundesdatenschutzgesetz	G	2	0	0	0	0	0	0	0	0	0	0	0	0	0	0	0	1	0	0	1	2
730000	Rauschgiftdelikte insges.	M	182	0	0	0	0	0	0	7	18	25	25	50	14	10	24	17	43	41	7	0	132
730000	Rauschgiftdelikte insges.	W	26	0	0	0	0	0	0	2	3	5	5	10	3	1	4	1	6	4	1	0	16
730000	Rauschgiftdelikte insges.	G	208	0	0	0	0	0	0	9	21	30	30	60	17	11	28	18	49	45	8	0	148
731000	Allgemeine Verstöße § 29 BtMG	M	150	0	0	0	0	0	0	7	16	23	22	45	12	7	19	15	36	30	5	0	105
731000	Allgemeine Verstöße § 29 BtMG	W	20	0	0	0	0	0	0	2	3	5	5	10	3	1	4	1	1	4	0	0	10
731000	Allgemeine Verstöße § 29 BtMG	G	170	0	0	0	0	0	0	9	19	28	27	55	15	8	23	16	37	34	5	0	115
731200	Allg Verstoß - Kokain/Crack	M	7	0	0	0	0	0	0	0	0	0	3	3	1	0	1	0	1	2	0	0	4
731200	Allg Verstoß - Kokain/Crack	W	1	0	0	0	0	0	0	0	0	0	1	1	0	0	0	0	0	0	0	0	0
731200	Allg Verstoß - Kokain/Crack	G	8	0	0	0	0	0	0	0	0	0	4	4	1	0	1	0	1	2	0	0	4
731202	Allg Verstoß - Kokain	M	7	0	0	0	0	0	0	0	0	0	3	3	1	0	1	0	1	2	0	0	4
731202	Allg Verstoß - Kokain	W	1	0	0	0	0	0	0	0	0	0	1	1	0	0	0	0	0	0	0	0	0
731202	Allg Verstoß - Kokain	G	8	0	0	0	0	0	0	0	0	0	4	4	1	0	1	0	1	2	0	0	4
731300	Allg Verstoß - LSD	M	1	0	0	0	0	0	0	0	0	0	0	0	1	0	1	0	0	0	0	0	1
731300	Allg Verstoß - LSD	G	1	0	0	0	0	0	0	0	0	0	0	0	1	0	1	0	0	0	0	0	1
731600	Allg Verstoß - Amphetamin	M	17	0	0	0	0	0	0	0	0	0	0	0	1	1	2	2	3	10	0	0	17
731600	Allg Verstoß - Amphetamin	W	1	0	0	0	0	0	0	0	0	0	0	0	0	0	0	0	1	0	0	0	1
731600	Allg Verstoß - Amphetamin	G	18	0	0	0	0	0	0	0	0	0	0	0	1	1	2	2	4	10	0	0	18
731601	Allg Verst -Amph Pulver/flüss.	M	14	0	0	0	0	0	0	0	0	0	0	0	0	1	1	2	2	9	0	0	14
731601	Allg Verst -Amph Pulver/flüss.	W	1	0	0	0	0	0	0	0	0	0	0	0	0	0	0	0	1	0	0	0	1
731601	Allg Verst -Amph Pulver/flüss.	G	15	0	0	0	0	0	0	0	0	0	0	0	0	1	1	2	3	9	0	0	15
731602	Allg Verst -Amph Tabl/Kapsel	M	3	0	0	0	0	0	0	0	0	0	0	0	1	0	1	0	1	1	0	0	3
731602	Allg Verst -Amph Tabl/Kapsel	G	3	0	0	0	0	0	0	0	0	0	0	0	1	0	1	0	1	1	0	0	3
731700	Allg Verstoß - Methamphetamin	M	34	0	0	0	0	0	0	0	0	0	2	2	0	0	0	3	19	7	3	0	32
731700	Allg Verstoß - Methamphetamin	W	10	0	0	0	0	0	0	0	1	1	2	3	2	0	2	1	0	4	0	0	7
731700	Allg Verstoß - Methamphetamin	G	44	0	0	0	0	0	0	0	1	1	4	5	2	0	2	4	19	11	3	0	39
731701	Allg Verst Methamp Pulv/flüss.	M	4	0	0	0	0	0	0	0	0	0	1	1	0	0	0	0	0	2	1	0	3
731701	Allg Verst Methamp Pulv/flüss.	G	4	0	0	0	0	0	0	0	0	0	1	1	0	0	0	0	0	2	1	0	3
731702	Allg Verstoß - Methamp Crystal	M	30	0	0	0	0	0	0	0	0	0	1	1	0	0	0	3	19	5	2	0	29
731702	Allg Verstoß - Methamp Crystal	W	10	0	0	0	0	0	0	0	1	1	2	3	2	0	2	1	0	4	0	0	7

Polizeiliche Kriminalstatistik
Art: Aufgliederung TV gesamt

Tabelle 20
Bereich: SAALE-HOLZLAND-KREIS / T6
Berechnungszeitraum vom 01.01.2024 bis 31.12.2024

Erstellungsdatum: 05.02.2025

Schlüsselzahl der Tat	Straftaten	SEXUS	Tatverdächtige gesamt	Kinder						Jugendliche			Heranwachsende 18 bis unter 21	gesamt Spalten 10,13,14	Erwachsene ab 21 Jahre									
				6 bis unter 8	8 bis unter 10	10 bis unter 12	12 bis unter 14	gesamt Spalten 5 - 9		14 bis unter 16	16 bis unter 18	gesamt Spalten 11 + 12			21 bis unter 23	23 bis unter 25	gesamt Spalten 16,17	25 bis unter 30	30 bis unter 40	40 bis unter 50	50 bis unter 60	60 und älter	gesamt Spalten 18 - 23
1	2	3	4	5	6	7	8	9	10	11	12	13	14	15	16	17	18	19	20	21	22	23	24
731702	Allg Verstoß - Methamp Crystal	G	40	0	0	0	0	0	0	0	1	1	3	4	2	0	2	4	19	9	2	0	36
731800	Allg Verstoß - Cannabis	M	88	0	0	0	0	0	0	6	16	22	17	39	9	6	15	10	11	11	2	0	49
731800	Allg Verstoß - Cannabis	W	8	0	0	0	0	0	0	2	2	4	2	6	1	1	2	0	0	0	0	0	2
731800	Allg Verstoß - Cannabis	G	96	0	0	0	0	0	0	8	18	26	19	45	10	7	17	10	11	11	2	0	51
731900	Allg Verstoß - Sonstige BtM	M	7	0	0	0	0	0	0	1	0	1	0	1	1	0	1	1	4	0	0	0	6
731900	Allg Verstoß - Sonstige BtM	G	7	0	0	0	0	0	0	1	0	1	0	1	1	0	1	1	4	0	0	0	6
732000	Handel/Schmuggel BtM	M	16	0	0	0	0	0	0	0	1	1	2	3	2	0	2	0	3	7	1	0	13
732000	Handel/Schmuggel BtM	W	4	0	0	0	0	0	0	0	0	0	1	1	0	0	0	0	2	0	1	0	3
732000	Handel/Schmuggel BtM	G	20	0	0	0	0	0	0	0	1	1	3	4	2	0	2	0	5	7	2	0	16
732400	Handel/Schmuggel - NPS (BtMG)	W	1	0	0	0	0	0	0	0	0	0	0	0	0	0	0	0	0	0	1	0	1
732400	Handel/Schmuggel - NPS (BtMG)	G	1	0	0	0	0	0	0	0	0	0	0	0	0	0	0	0	0	0	1	0	1
732420	Schmuggel - NPS (BtMG)	W	1	0	0	0	0	0	0	0	0	0	0	0	0	0	0	0	0	0	1	0	1
732420	Schmuggel - NPS (BtMG)	G	1	0	0	0	0	0	0	0	0	0	0	0	0	0	0	0	0	0	1	0	1
732600	Handel/Schmuggel - Amphetamin	M	1	0	0	0	0	0	0	0	0	0	0	0	0	0	0	0	1	0	0	0	1
732600	Handel/Schmuggel - Amphetamin	G	1	0	0	0	0	0	0	0	0	0	0	0	0	0	0	0	1	0	0	0	1
732620	Schmuggel - Amphetamin	M	1	0	0	0	0	0	0	0	0	0	0	0	0	0	0	0	1	0	0	0	1
732620	Schmuggel - Amphetamin	G	1	0	0	0	0	0	0	0	0	0	0	0	0	0	0	0	1	0	0	0	1
732621	Schmuggel - Amph. Pulver/flüss	M	1	0	0	0	0	0	0	0	0	0	0	0	0	0	0	0	1	0	0	0	1
732621	Schmuggel - Amph. Pulver/flüss	G	1	0	0	0	0	0	0	0	0	0	0	0	0	0	0	0	1	0	0	0	1
732700	Handel/Schmuggel - Methamph.	M	6	0	0	0	0	0	0	0	1	1	0	1	0	0	0	0	1	3	1	0	5
732700	Handel/Schmuggel - Methamph.	W	2	0	0	0	0	0	0	0	0	0	0	0	0	0	0	0	2	0	0	0	2
732700	Handel/Schmuggel - Methamph.	G	8	0	0	0	0	0	0	0	1	1	0	1	0	0	0	0	3	3	1	0	7
732710	Handel - Methamphetamin	M	6	0	0	0	0	0	0	0	1	1	0	1	0	0	0	0	1	3	1	0	5
732710	Handel - Methamphetamin	W	2	0	0	0	0	0	0	0	0	0	0	0	0	0	0	0	2	0	0	0	2
732710	Handel - Methamphetamin	G	8	0	0	0	0	0	0	0	1	1	0	1	0	0	0	0	3	3	1	0	7
732712	Handel - Methamp Crystal	M	6	0	0	0	0	0	0	0	1	1	0	1	0	0	0	0	1	3	1	0	5
732712	Handel - Methamp Crystal	W	2	0	0	0	0	0	0	0	0	0	0	0	0	0	0	0	2	0	0	0	2
732712	Handel - Methamp Crystal	G	8	0	0	0	0	0	0	0	1	1	0	1	0	0	0	0	3	3	1	0	7
732800	Handel/Schmuggel - Cannabis	M	5	0	0	0	0	0	0	0	0	0	0	0	2	0	2	0	1	2	0	0	5
732800	Handel/Schmuggel - Cannabis	W	1	0	0	0	0	0	0	0	0	0	1	1	0	0	0	0	0	0	0	0	0
732800	Handel/Schmuggel - Cannabis	G	6	0	0	0	0	0	0	0	0	0	1	1	2	0	2	0	1	2	0	0	5
732810	Handel - Cannabis	M	4	0	0	0	0	0	0	0	0	0	0	0	2	0	2	0	1	1	0	0	4
732810	Handel - Cannabis	W	1	0	0	0	0	0	0	0	0	0	1	1	0	0	0	0	0	0	0	0	0
732810	Handel - Cannabis	G	5	0	0	0	0	0	0	0	0	0	1	1	2	0	2	0	1	1	0	0	4
732820	Schmuggel - Cannabis	M	1	0	0	0	0	0	0	0	0	0	0	0	0	0	0	0	0	1	0	0	1
732820	Schmuggel - Cannabis	G	1	0	0	0	0	0	0	0	0	0	0	0	0	0	0	0	0	1	0	0	1
732900	Handel/Schmuggel - sonst. BtM	M	4	0	0	0	0	0	0	0	0	0	2	2	0	0	0	0	0	2	0	0	2
732900	Handel/Schmuggel - sonst. BtM	G	4	0	0	0	0	0	0	0	0	0	2	2	0	0	0	0	0	2	0	0	2

Polizeiliche Kriminalstatistik
Art: Aufgliederung TV gesamt

Tabelle 20
Bereich: SAALE-HOLZLAND-KREIS / T6
Berechnungszeitraum vom 01.01.2024 bis 31.12.2024

Erstellungsdatum: 05.02.2025

Schlüsselzahl der Tat	Straftaten	SEXUS	Tatverdächtige gesamt	Kinder						Jugendliche			Heranwachsende 18 bis unter 21	gesamt Spalten 10,13,14	Erwachsene ab 21 Jahre									
				6 bis unter 8	8 bis unter 10	10 bis unter 12	12 bis unter 14	gesamt Spalten 5 - 9		14 bis unter 16	16 bis unter 18	gesamt Spalten 11 + 12			21 bis unter 23	23 bis unter 25	gesamt Spalten 16,17	25 bis unter 30	30 bis unter 40	40 bis unter 50	50 bis unter 60	60 und älter	gesamt Spalten 18 - 23
1	2	3	4	5	6	7	8	9	10	11	12	13	14	15	16	17	18	19	20	21	22	23	24
732910	Handel - sonstige BtM	M	3	0	0	0	0	0	0	0	0	0	1	1	0	0	0	0	0	2	0	0	2
732910	Handel - sonstige BtM	G	3	0	0	0	0	0	0	0	0	0	1	1	0	0	0	0	0	2	0	0	2
732920	Schmuggel - sonstige BtM	M	1	0	0	0	0	0	0	0	0	0	1	1	0	0	0	0	0	0	0	0	0
732920	Schmuggel - sonstige BtM	G	1	0	0	0	0	0	0	0	0	0	1	1	0	0	0	0	0	0	0	0	0
734000	Sonstige Verstöße gg das BtMG	M	16	0	0	0	0	0	0	0	1	1	1	2	0	3	3	2	5	4	0	0	14
734000	Sonstige Verstöße gg das BtMG	W	3	0	0	0	0	0	0	0	0	0	0	0	0	0	0	0	3	0	0	0	3
734000	Sonstige Verstöße gg das BtMG	G	19	0	0	0	0	0	0	0	1	1	1	2	0	3	3	2	8	4	0	0	17
734100	Anbau von BtM 29 (1) 1 BtMG	M	2	0	0	0	0	0	0	0	0	0	0	0	0	0	0	0	2	0	0	0	2
734100	Anbau von BtM 29 (1) 1 BtMG	W	1	0	0	0	0	0	0	0	0	0	0	0	0	0	0	0	1	0	0	0	1
734100	Anbau von BtM 29 (1) 1 BtMG	G	3	0	0	0	0	0	0	0	0	0	0	0	0	0	0	0	3	0	0	0	3
734200	BtM Anbau, Herstellung, Handel	M	1	0	0	0	0	0	0	0	0	0	1	1	0	0	0	0	0	0	0	0	0
734200	BtM Anbau, Herstellung, Handel	G	1	0	0	0	0	0	0	0	0	0	1	1	0	0	0	0	0	0	0	0	0
734220	Verstöße gemäß § 30a BtMG	M	1	0	0	0	0	0	0	0	0	0	1	1	0	0	0	0	0	0	0	0	0
734220	Verstöße gemäß § 30a BtMG	G	1	0	0	0	0	0	0	0	0	0	1	1	0	0	0	0	0	0	0	0	0
734500	Abgabe/Verabr..BtM an Minderjä	M	5	0	0	0	0	0	0	0	0	0	0	0	0	1	1	0	2	2	0	0	5
734500	Abgabe/Verabr..BtM an Minderjä	W	2	0	0	0	0	0	0	0	0	0	0	0	0	0	0	0	2	0	0	0	2
734500	Abgabe/Verabr..BtM an Minderjä	G	7	0	0	0	0	0	0	0	0	0	0	0	0	1	1	0	4	2	0	0	7
734510	734500 -nicht gewerbsmäßig	M	5	0	0	0	0	0	0	0	0	0	0	0	0	1	1	0	2	2	0	0	5
734510	734500 -nicht gewerbsmäßig	W	2	0	0	0	0	0	0	0	0	0	0	0	0	0	0	0	2	0	0	0	2
734510	734500 -nicht gewerbsmäßig	G	7	0	0	0	0	0	0	0	0	0	0	0	0	1	1	0	4	2	0	0	7
734800	Handel/Herst/Abg..ngM BtM ges.	M	8	0	0	0	0	0	0	0	1	1	0	1	0	2	2	2	1	2	0	0	7
734800	Handel/Herst/Abg..ngM BtM ges.	G	8	0	0	0	0	0	0	0	1	1	0	1	0	2	2	2	1	2	0	0	7
734810	Unerl Abgabe/Besitz insges.	M	1	0	0	0	0	0	0	0	0	0	0	0	0	1	1	0	0	0	0	0	1
734810	Unerl Abgabe/Besitz insges.	G	1	0	0	0	0	0	0	0	0	0	0	0	0	1	1	0	0	0	0	0	1
734819	Unerl Abgabe/Besitz -sonst BtM	M	1	0	0	0	0	0	0	0	0	0	0	0	0	1	1	0	0	0	0	0	1
734819	Unerl Abgabe/Besitz -sonst BtM	G	1	0	0	0	0	0	0	0	0	0	0	0	0	1	1	0	0	0	0	0	1
734820	Unerl Handel ngM insges	M	7	0	0	0	0	0	0	0	1	1	0	1	0	1	1	2	1	2	0	0	6
734820	Unerl Handel ngM insges	G	7	0	0	0	0	0	0	0	1	1	0	1	0	1	1	2	1	2	0	0	6
734827	Unerl Handel ngM -Methamphetan	M	4	0	0	0	0	0	0	0	1	1	0	1	0	0	0	1	0	2	0	0	3
734827	Unerl Handel ngM -Methamphetan	G	4	0	0	0	0	0	0	0	1	1	0	1	0	0	0	1	0	2	0	0	3
734828	Unerl Handel ngM -Cannabis	M	2	0	0	0	0	0	0	0	0	0	0	0	0	1	1	0	1	0	0	0	2
734828	Unerl Handel ngM -Cannabis	G	2	0	0	0	0	0	0	0	0	0	0	0	0	1	1	0	1	0	0	0	2
734829	Unerl Handel ngM -sonstige BtM	M	1	0	0	0	0	0	0	0	0	0	0	0	0	0	0	1	0	0	0	0	1
734829	Unerl Handel ngM -sonstige BtM	G	1	0	0	0	0	0	0	0	0	0	0	0	0	0	0	1	0	0	0	0	1
736000	ST GEM. §34 KCANG	M	4	0	0	0	0	0	0	0	1	1	0	1	0	0	0	0	1	1	1	0	3
736000	ST GEM. §34 KCANG	G	4	0	0	0	0	0	0	0	1	1	0	1	0	0	0	0	1	1	1	0	3
740000	Straf NebenG Umw/Verbrschutz	M	13	0	0	0	0	0	0	0	0	0	0	0	0	0	0	1	3	1	4	4	13
740000	Straf NebenG Umw/Verbrschutz	W	2	0	0	0	0	0	0	0	0	0	0	0	0	0	0	1	0	0	1	0	2

Polizeiliche Kriminalstatistik
Art: Aufgliederung TV gesamt

Tabelle 20
Bereich: SAALE-HOLZLAND-KREIS / T6
Berechnungszeitraum vom 01.01.2024 bis 31.12.2024

Erstellungsdatum: 05.02.2025

Schlüsselzahl der Tat	Straftaten	SEXUS	Tatverdächtige gesamt	Kinder						Jugendliche			Heranwachsende 18 bis unter 21	gesamt Spalten 10,13,14	Erwachsene ab 21 Jahre									
				6 bis unter 8	8 bis unter 10	10 bis unter 12	12 bis unter 14	gesamt Spalten 5 - 9	14 bis unter 16	16 bis unter 18	gesamt Spalten 11 + 12			21 bis unter 23	23 bis unter 25	gesamt Spalten 16,17	25 bis unter 30	30 bis unter 40	40 bis unter 50	50 bis unter 60	60 und älter	gesamt Spalten 18 - 23
1	2	3	4	5	6	7	8	9	10	11	12	13	14	15	16	17	18	19	20	21	22	23	24
740000	Straf NebenG Umw/Verbrschutz	G	15	0	0	0	0	0	0	0	0	0	0	0	0	0	0	2	3	1	5	4	15
743000	Bundesnat/PflanzenschutzG u a	M	13	0	0	0	0	0	0	0	0	0	0	0	0	0	0	1	3	1	4	4	13
743000	Bundesnat/PflanzenschutzG u a	W	2	0	0	0	0	0	0	0	0	0	0	0	0	0	0	1	0	0	1	0	2
743000	Bundesnat/PflanzenschutzG u a	G	15	0	0	0	0	0	0	0	0	0	0	0	0	0	0	2	3	1	5	4	15
743010	Bundesnaturschutzgesetz	M	1	0	0	0	0	0	0	0	0	0	0	0	0	0	0	0	0	1	0	0	1
743010	Bundesnaturschutzgesetz	G	1	0	0	0	0	0	0	0	0	0	0	0	0	0	0	0	0	1	0	0	1
743020	Tierschutzgesetz	M	12	0	0	0	0	0	0	0	0	0	0	0	0	0	0	1	3	0	4	4	12
743020	Tierschutzgesetz	W	2	0	0	0	0	0	0	0	0	0	0	0	0	0	0	1	0	0	1	0	2
743020	Tierschutzgesetz	G	14	0	0	0	0	0	0	0	0	0	0	0	0	0	0	2	3	0	5	4	14
890000	Straftaten insges ohne 725000	M	1794	0	3	8	14	36	61	106	79	185	134	380	80	96	176	160	383	331	199	165	1414
890000	Straftaten insges ohne 725000	W	484	0	4	2	5	8	19	24	17	41	27	87	22	17	39	35	116	92	54	61	397
890000	Straftaten insges ohne 725000	G	2278	0	7	10	19	44	80	130	96	226	161	467	102	113	215	195	499	423	253	226	1811
891000	Rauschgiftkriminalität	M	182	0	0	0	0	0	0	7	18	25	25	50	14	10	24	17	43	41	7	0	132
891000	Rauschgiftkriminalität	W	26	0	0	0	0	0	0	2	3	5	5	10	3	1	4	1	6	4	1	0	16
891000	Rauschgiftkriminalität	G	208	0	0	0	0	0	0	9	21	30	30	60	17	11	28	18	49	45	8	0	148
892000	Gewaltkriminalität	M	138	0	0	0	1	3	4	12	15	27	12	43	8	8	16	25	24	19	5	6	95
892000	Gewaltkriminalität	W	25	0	0	0	0	0	0	1	3	4	0	4	2	1	3	2	7	6	1	2	21
892000	Gewaltkriminalität	G	163	0	0	0	1	3	4	13	18	31	12	47	10	9	19	27	31	25	6	8	116
893000	Wirtschaftskriminalität	M	10	0	0	0	0	0	0	0	0	0	0	0	0	0	0	1	2	3	4	0	10
893000	Wirtschaftskriminalität	G	10	0	0	0	0	0	0	0	0	0	0	0	0	0	0	1	2	3	4	0	10
893100	Wirtschaftskrim. bei Betrug	M	5	0	0	0	0	0	0	0	0	0	0	0	0	0	0	1	1	3	0	0	5
893100	Wirtschaftskrim. bei Betrug	G	5	0	0	0	0	0	0	0	0	0	0	0	0	0	0	1	1	3	0	0	5
893200	Insolvenzstraftaten (Wikri)	M	4	0	0	0	0	0	0	0	0	0	0	0	0	0	0	0	1	1	2	0	4
893200	Insolvenzstraftaten (Wikri)	G	4	0	0	0	0	0	0	0	0	0	0	0	0	0	0	0	1	1	2	0	4
896000	Bestimmungen Jugendschutz	M	4	0	0	0	0	0	0	0	2	2	0	2	0	0	0	0	2	0	0	0	2
896000	Bestimmungen Jugendschutz	W	1	0	0	0	0	0	0	0	0	0	0	0	0	0	0	0	1	0	0	0	1
896000	Bestimmungen Jugendschutz	G	5	0	0	0	0	0	0	0	2	2	0	2	0	0	0	0	3	0	0	0	3
897000	Cybercrime	M	29	0	0	0	0	0	0	1	1	2	1	3	0	5	5	3	7	4	2	5	26
897000	Cybercrime	W	16	0	0	0	0	0	0	1	0	1	1	2	0	2	2	0	2	4	3	3	14
897000	Cybercrime	G	45	0	0	0	0	0	0	2	1	3	2	5	0	7	7	3	9	8	5	8	40
897100	Computerbetrug § 263a StGB	M	23	0	0	0	0	0	0	0	1	1	0	1	0	4	4	3	5	4	1	5	22
897100	Computerbetrug § 263a StGB	W	14	0	0	0	0	0	0	0	0	0	1	1	0	2	2	0	2	4	2	3	13
897100	Computerbetrug § 263a StGB	G	37	0	0	0	0	0	0	0	1	1	1	2	0	6	6	3	7	8	3	8	35
898000	ST insges Umwelt/Verbr-schutz	M	36	0	0	1	2	2	5	2	0	2	0	7	1	3	4	3	7	2	9	4	29
898000	ST insges Umwelt/Verbr-schutz	W	2	0	0	0	0	0	0	0	0	0	0	0	0	0	0	1	0	0	1	0	2
898000	ST insges Umwelt/Verbr-schutz	G	38	0	0	1	2	2	5	2	0	2	0	7	1	3	4	4	7	2	10	4	31
898100	Umweltstr 29. Abschnitt StGB	M	4	0	0	0	0	0	0	0	0	0	0	0	0	0	0	0	0	0	4	0	4
898100	Umweltstr 29. Abschnitt StGB	G	4	0	0	0	0	0	0	0	0	0	0	0	0	0	0	0	0	0	4	0	4

Polizeiliche Kriminalstatistik
Art: Aufgliederung TV gesamt

Tabelle 20
Bereich: SAALE-HOLZLAND-KREIS / T6
Berechnungszeitraum vom 01.01.2024 bis 31.12.2024

Erstellungsdatum: 05.02.2025

Schlüsselzahl der Tat	Straftaten	SEXUS	Tatverdaechtige gesamt	Kinder						Jugendliche			Heranwachsende 18 bis unter 21	gesamt Spalten 10,13,14	Erwachsene ab 21 Jahre									
				6 bis unter 8	8 bis unter 10	10 bis unter 12	12 bis unter 14	gesamt Spalten 5 - 9	14 bis unter 16	16 bis unter 18	gesamt Spalten 11 + 12			21 bis unter 23	23 bis unter 25	gesamt Spalten 16,17	25 bis unter 30	30 bis unter 40	40 bis unter 50	50 bis unter 60	60 und älter	gesamt Spalten 18 - 23
1	2	3	4	5	6	7	8	9	10	11	12	13	14	15	16	17	18	19	20	21	22	23	24
898200	Sonst ST StGB Umweltrelevanz	M	13	0	0	1	2	2	5	2	0	2	0	7	0	1	1	2	2	0	1	0	6
898200	Sonst ST StGB Umweltrelevanz	G	13	0	0	1	2	2	5	2	0	2	0	7	0	1	1	2	2	0	1	0	6
898300	Umwelt/Verbr-schutz -Nebenges	M	19	0	0	0	0	0	0	0	0	0	0	0	1	2	3	1	5	2	4	4	19
898300	Umwelt/Verbr-schutz -Nebenges	W	2	0	0	0	0	0	0	0	0	0	0	0	0	0	0	1	0	0	1	0	2
898300	Umwelt/Verbr-schutz -Nebenges	G	21	0	0	0	0	0	0	0	0	0	0	0	1	2	3	2	5	2	5	4	21
899000	Straßenkriminalität	M	158	0	0	1	1	5	7	15	17	32	14	53	8	6	14	19	27	27	6	12	105
899000	Straßenkriminalität	W	25	0	1	1	0	0	2	1	2	3	0	5	1	0	1	3	6	6	1	3	20
899000	Straßenkriminalität	G	183	0	1	2	1	5	9	16	19	35	14	58	9	6	15	22	33	33	7	15	125
899500	SB durch Graffiti insgesamt	M	26	0	0	0	0	0	0	2	6	8	3	11	2	2	4	2	5	3	1	0	15
899500	SB durch Graffiti insgesamt	W	3	0	0	0	0	0	0	1	0	1	0	1	0	1	1	0	1	0	0	0	2
899500	SB durch Graffiti insgesamt	G	29	0	0	0	0	0	0	3	6	9	3	12	2	3	5	2	6	3	1	0	17

Polizeiliche Kriminalstatistik
Art: Straftaten und Staatsangehörigkeit nichtdeutscher TV

Tabelle 62 Blatt 1 Erstellungsdatum: 08.04.2025
Bereich: SAALE-HOLZLAND-KREIS / T6
Berechnungszeitraum vom 01.01.2024 bis 31.12.2024

Schlüs-selzahl Staat	S t a a t	TV ----	Straftatenschlüssel 100000	110000	112100	112120	114000	130000	131000	131700	131710	140000	143000	143010	143100	143200	143210	143211	143500	143510	143511	200000
1	2	3	4	5	6	7	8	9	10	11	12	13	14	15	16	17	18	19	20	21	22	23
...	.....	578	14	6	1	1	5	1	1	1	1	7	7	1	1	4	4	4	1	1	1	155
121	ALBANIEN	10	0	0	0	0	0	0	0	0	0	0	0	0	0	0	0	0	0	0	0	4
122	BOSNIEN und HERZEGOWINA	4	0	0	0	0	0	0	0	0	0	0	0	0	0	0	0	0	0	0	0	0
125	BULGARIEN	16	0	0	0	0	0	0	0	0	0	0	0	0	0	0	0	0	0	0	0	2
127	ESTLAND	3	0	0	0	0	0	0	0	0	0	0	0	0	0	0	0	0	0	0	0	0
129	FRANKREICH	1	0	0	0	0	0	0	0	0	0	0	0	0	0	0	0	0	0	0	0	0
130	KROATIEN	1	0	0	0	0	0	0	0	0	0	0	0	0	0	0	0	0	0	0	0	0
134	GRIECHENLAND	2	0	0	0	0	0	0	0	0	0	0	0	0	0	0	0	0	0	0	0	0
137	ITALIEN	6	0	0	0	0	0	0	0	0	0	0	0	0	0	0	0	0	0	0	0	1
140	MONTENEGRO	3	0	0	0	0	0	0	0	0	0	0	0	0	0	0	0	0	0	0	0	0
142	LITAUEN	11	0	0	0	0	0	0	0	0	0	0	0	0	0	0	0	0	0	0	0	0
143	LUXEMBURG	1	0	0	0	0	0	0	0	0	0	0	0	0	0	0	0	0	0	0	0	0
144	NORDMAZEDONIEN	3	0	0	0	0	0	0	0	0	0	0	0	0	0	0	0	0	0	0	0	0
146	Moldau, Republik	8	1	0	0	0	0	1	1	1	1	0	0	0	0	0	0	0	0	0	0	1
148	NIEDERLANDE	4	0	0	0	0	0	0	0	0	0	0	0	0	0	0	0	0	0	0	0	1
150	KOSOVO	3	0	0	0	0	0	0	0	0	0	0	0	0	0	0	0	0	0	0	0	0
151	ÖSTERREICH	3	1	0	0	0	0	0	0	0	0	1	1	0	1	0	0	0	0	0	0	0
152	POLEN	41	1	1	0	0	1	0	0	0	0	0	0	0	0	0	0	0	0	0	0	11
154	RUMÄNIEN	55	0	0	0	0	0	0	0	0	0	0	0	0	0	0	0	0	0	0	0	7
155	SLOWAKEI	36	1	0	0	0	0	0	0	0	0	1	1	0	0	0	0	0	1	1	1	16
157	SCHWEDEN	1	0	0	0	0	0	0	0	0	0	0	0	0	0	0	0	0	0	0	0	0
160	RUSSISCHE FÖDERATION	6	0	0	0	0	0	0	0	0	0	0	0	0	0	0	0	0	0	0	0	1
161	SPANIEN	5	0	0	0	0	0	0	0	0	0	0	0	0	0	0	0	0	0	0	0	0
163	TÜRKEI	29	1	0	0	0	0	0	0	0	0	1	1	0	0	1	1	1	0	0	0	11
164	TSCHECHISCHE REPUBLIK	10	0	0	0	0	0	0	0	0	0	0	0	0	0	0	0	0	0	0	0	2
165	UNGARN	4	1	0	0	0	0	0	0	0	0	1	1	0	0	1	1	1	0	0	0	1
166	UKRAINE	68	5	3	0	0	3	0	0	0	0	2	2	0	0	2	2	2	0	0	0	20
168	VEREINIGTES KÖNIGREICH (GF	2	0	0	0	0	0	0	0	0	0	0	0	0	0	0	0	0	0	0	0	1
169	BELARUS	4	0	0	0	0	0	0	0	0	0	0	0	0	0	0	0	0	0	0	0	0
170	SERBIEN	4	0	0	0	0	0	0	0	0	0	0	0	0	0	0	0	0	0	0	0	0
221	ALGERIEN	3	0	0	0	0	0	0	0	0	0	0	0	0	0	0	0	0	0	0	0	0
224	ERITREA	3	0	0	0	0	0	0	0	0	0	0	0	0	0	0	0	0	0	0	0	2
232	NIGERIA	2	0	0	0	0	0	0	0	0	0	0	0	0	0	0	0	0	0	0	0	1
237	GAMBIA	1	0	0	0	0	0	0	0	0	0	0	0	0	0	0	0	0	0	0	0	1
248	LIBYEN	11	0	0	0	0	0	0	0	0	0	0	0	0	0	0	0	0	0	0	0	5
252	MAROKKO	7	0	0	0	0	0	0	0	0	0	0	0	0	0	0	0	0	0	0	0	1
259	GUINEA-BISSAU	1	0	0	0	0	0	0	0	0	0	0	0	0	0	0	0	0	0	0	0	0
261	GUINEA	4	0	0	0	0	0	0	0	0	0	0	0	0	0	0	0	0	0	0	0	1
273	SOMALIA	6	0	0	0	0	0	0	0	0	0	0	0	0	0	0	0	0	0	0	0	6
285	TUNESIEN	13	0	0	0	0	0	0	0	0	0	0	0	0	0	0	0	0	0	0	0	2

Polizeiliche Kriminalstatistik
Art: Straftaten und Staatsangehörigkeit nichtdeutscher TV

Tabelle 62 Blatt 1 Erstellungsdatum: 08.04.2025
Bereich: SAALE-HOLZLAND-KREIS / T6
Berechnungszeitraum vom 01.01.2024 bis 31.12.2024

Schlüs-selzahl Staat	S t a a t	TV ----	Straftatenschlüssel 100000	110000	112100	112120	114000	130000	131000	131700	131710	140000	143000	143010	143100	143200	143210	143211	143500	143510	143511	200000
1	2	3	4	5	6	7	8	9	10	11	12	13	14	15	16	17	18	19	20	21	22	23
287	ÄGYPTEN	3	0	0	0	0	0	0	0	0	0	0	0	0	0	0	0	0	0	0	0	0
353	MEXIKO	1	0	0	0	0	0	0	0	0	0	0	0	0	0	0	0	0	0	0	0	0
368	VEREINIGTE STAATEN (USA)	4	0	0	0	0	0	0	0	0	0	0	0	0	0	0	0	0	0	0	0	1
422	ARMENIEN	1	0	0	0	0	0	0	0	0	0	0	0	0	0	0	0	0	0	0	0	0
423	AFGHANISTAN	31	0	0	0	0	0	0	0	0	0	0	0	0	0	0	0	0	0	0	0	14
430	GEORGIEN	22	0	0	0	0	0	0	0	0	0	0	0	0	0	0	0	0	0	0	0	2
432	VIETNAM	2	0	0	0	0	0	0	0	0	0	0	0	0	0	0	0	0	0	0	0	1
436	INDIEN	3	0	0	0	0	0	0	0	0	0	0	0	0	0	0	0	0	0	0	0	0
437	INDONESIEN	1	0	0	0	0	0	0	0	0	0	0	0	0	0	0	0	0	0	0	0	0
438	IRAK	12	1	1	0	0	1	0	0	0	0	0	0	0	0	0	0	0	0	0	0	4
439	IRAN, ISLAMISCHE REPUBLIK	4	0	0	0	0	0	0	0	0	0	0	0	0	0	0	0	0	0	0	0	1
444	KASACHSTAN	2	0	0	0	0	0	0	0	0	0	0	0	0	0	0	0	0	0	0	0	1
445	JORDANIEN	1	0	0	0	0	0	0	0	0	0	0	0	0	0	0	0	0	0	0	0	0
460	BANGLADESCH	1	0	0	0	0	0	0	0	0	0	0	0	0	0	0	0	0	0	0	0	0
461	PAKISTAN	1	0	0	0	0	0	0	0	0	0	0	0	0	0	0	0	0	0	0	0	0
462	PHILIPPINEN	1	0	0	0	0	0	0	0	0	0	0	0	0	0	0	0	0	0	0	0	0
475	SYRIEN, ARABISCHE REPUBLIK	61	1	1	1	1	0	0	0	0	0	0	0	0	0	0	0	0	0	0	0	30
476	THAILAND	2	0	0	0	0	0	0	0	0	0	0	0	0	0	0	0	0	0	0	0	0
477	USBEKISTAN	1	0	0	0	0	0	0	0	0	0	0	0	0	0	0	0	0	0	0	0	0
997	STAATENLOS	2	0	0	0	0	0	0	0	0	0	0	0	0	0	0	0	0	0	0	0	1
998	UNGEKLÄRT	24	1	0	0	0	0	0	0	0	0	1	1	1	0	0	0	0	0	0	0	2
999	KEINE ANGABEN	3	0	0	0	0	0	0	0	0	0	0	0	0	0	0	0	0	0	0	0	0

Polizeiliche Kriminalstatistik
Art: Straftaten und Staatsangehörigkeit nichtdeutscher TV

Tabelle 62 Blatt 2 Erstellungsdatum: 08.04.2025
Bereich: SAALE-HOLZLAND-KREIS / T6
Berechnungszeitraum vom 01.01.2024 bis 31.12.2024

Schlüs-selzahl Staat	S t a a t	TV ----	Straftatenschlüssel 210000	210010	217000	217050	219000	219050	220000	222000	222010	222100	222110	224000	225000	230000	232000	232200	232201	232279	232300	232400
1	2	3	4	5	6	7	8	9	10	11	12	13	14	15	16	17	18	19	20	21	22	23
...	.....	578	3	1	1	1	1	1	127	52	28	25	25	82	3	37	37	13	7	6	25	1
121	ALBANIEN	10	0	0	0	0	0	0	4	1	0	1	1	3	0	0	0	0	0	0	0	0
122	BOSNIEN und HERZEGOWINA	4	0	0	0	0	0	0	0	0	0	0	0	0	0	0	0	0	0	0	0	0
125	BULGARIEN	16	0	0	0	0	0	0	2	0	0	0	0	2	0	0	0	0	0	0	0	0
127	ESTLAND	3	0	0	0	0	0	0	0	0	0	0	0	0	0	0	0	0	0	0	0	0
129	FRANKREICH	1	0	0	0	0	0	0	0	0	0	0	0	0	0	0	0	0	0	0	0	0
130	KROATIEN	1	0	0	0	0	0	0	0	0	0	0	0	0	0	0	0	0	0	0	0	0
134	GRIECHENLAND	2	0	0	0	0	0	0	0	0	0	0	0	0	0	0	0	0	0	0	0	0
137	ITALIEN	6	0	0	0	0	0	0	0	0	0	0	0	0	0	1	1	1	1	0	0	0
140	MONTENEGRO	3	0	0	0	0	0	0	0	0	0	0	0	0	0	0	0	0	0	0	0	0
142	LITAUEN	11	0	0	0	0	0	0	0	0	0	0	0	0	0	0	0	0	0	0	0	0
143	LUXEMBURG	1	0	0	0	0	0	0	0	0	0	0	0	0	0	0	0	0	0	0	0	0
144	NORDMAZEDONIEN	3	0	0	0	0	0	0	0	0	0	0	0	0	0	0	0	0	0	0	0	0
146	Moldau, Republik	8	0	0	0	0	0	0	1	0	0	0	0	1	0	0	0	0	0	0	0	0
148	NIEDERLANDE	4	0	0	0	0	0	0	1	0	0	0	0	1	0	0	0	0	0	0	0	0
150	KOSOVO	3	0	0	0	0	0	0	0	0	0	0	0	0	0	0	0	0	0	0	0	0
151	ÖSTERREICH	3	0	0	0	0	0	0	0	0	0	0	0	0	0	0	0	0	0	0	0	0
152	POLEN	41	0	0	0	0	0	0	6	2	0	2	2	4	0	5	5	3	3	0	1	1
154	RUMÄNIEN	55	0	0	0	0	0	0	6	2	0	2	2	4	0	1	1	0	0	0	1	0
155	SLOWAKEI	36	0	0	0	0	0	0	12	4	2	2	2	8	1	5	5	0	0	0	5	0
157	SCHWEDEN	1	0	0	0	0	0	0	0	0	0	0	0	0	0	0	0	0	0	0	0	0
160	RUSSISCHE FÖDERATION	6	1	0	1	1	0	0	0	0	0	0	0	0	0	0	0	0	0	0	0	0
161	SPANIEN	5	0	0	0	0	0	0	0	0	0	0	0	0	0	0	0	0	0	0	0	0
163	TÜRKEI	29	1	0	0	0	1	1	9	3	3	0	0	6	0	5	5	1	1	0	4	0
164	TSCHECHISCHE REPUBLIK	10	0	0	0	0	0	0	2	0	0	0	0	2	0	1	1	0	0	0	1	0
165	UNGARN	4	0	0	0	0	0	0	0	0	0	0	0	0	0	1	1	0	0	0	1	0
166	UKRAINE	68	0	0	0	0	0	0	16	5	4	1	1	11	1	4	4	2	1	1	2	0
168	VEREINIGTES KÖNIGREICH (GF	2	0	0	0	0	0	0	1	0	0	0	0	1	0	0	0	0	0	0	0	0
169	BELARUS	4	0	0	0	0	0	0	0	0	0	0	0	0	0	0	0	0	0	0	0	0
170	SERBIEN	4	0	0	0	0	0	0	0	0	0	0	0	0	0	0	0	0	0	0	0	0
221	ALGERIEN	3	0	0	0	0	0	0	0	0	0	0	0	0	0	0	0	0	0	0	0	0
224	ERITREA	3	0	0	0	0	0	0	1	1	1	0	0	0	0	1	1	0	0	0	1	0
232	NIGERIA	2	0	0	0	0	0	0	1	0	0	0	0	1	0	0	0	0	0	0	0	0
237	GAMBIA	1	0	0	0	0	0	0	1	0	0	0	0	1	0	1	1	0	0	0	1	0
248	LIBYEN	11	0	0	0	0	0	0	5	3	2	2	2	4	0	0	0	0	0	0	0	0
252	MAROKKO	7	0	0	0	0	0	0	1	0	0	0	0	1	0	0	0	0	0	0	0	0
259	GUINEA-BISSAU	1	0	0	0	0	0	0	0	0	0	0	0	0	0	0	0	0	0	0	0	0
261	GUINEA	4	0	0	0	0	0	0	1	0	0	0	0	1	0	0	0	0	0	0	0	0
273	SOMALIA	6	0	0	0	0	0	0	6	6	2	4	4	1	0	0	0	0	0	0	0	0
285	TUNESIEN	13	1	1	0	0	0	0	2	0	0	0	0	2	0	1	1	1	0	1	0	0

287	ÄGYPTEN	3	0	0	0	0	0	0	0	0	0	0	0	0	0	0	0	0	0	0	0	0
353	MEXIKO	1	0	0	0	0	0	0	0	0	0	0	0	0	0	0	0	0	0	0	0	0
368	VEREINIGTE STAATEN (USA)	4	0	0	0	0	0	0	0	0	0	0	0	0	0	1	1	1	1	0	0	0
422	ARMENIEN	1	0	0	0	0	0	0	0	0	0	0	0	0	0	0	0	0	0	0	0	0
423	AFGHANISTAN	31	0	0	0	0	0	0	11	1	1	0	0	9	1	4	4	2	0	2	2	0
430	GEORGIEN	22	0	0	0	0	0	0	2	0	0	0	0	2	0	0	0	0	0	0	0	0
432	VIETNAM	2	0	0	0	0	0	0	1	0	0	0	0	1	0	0	0	0	0	0	0	0
436	INDIEN	3	0	0	0	0	0	0	0	0	0	0	0	0	0	0	0	0	0	0	0	0
437	INDONESIEN	1	0	0	0	0	0	0	0	0	0	0	0	0	0	0	0	0	0	0	0	0
438	IRAK	12	0	0	0	0	0	0	4	3	1	2	2	2	0	0	0	0	0	0	0	0
439	IRAN, ISLAMISCHE REPUBLIK	4	0	0	0	0	0	0	1	1	0	1	1	0	0	0	0	0	0	0	0	0
444	KASACHSTAN	2	0	0	0	0	0	0	1	0	0	0	0	1	0	0	0	0	0	0	0	0
445	JORDANIEN	1	0	0	0	0	0	0	0	0	0	0	0	0	0	0	0	0	0	0	0	0
460	BANGLADESCH	1	0	0	0	0	0	0	0	0	0	0	0	0	0	0	0	0	0	0	0	0
461	PAKISTAN	1	0	0	0	0	0	0	0	0	0	0	0	0	0	0	0	0	0	0	0	0
462	PHILIPPINEN	1	0	0	0	0	0	0	0	0	0	0	0	0	0	0	0	0	0	0	0	0
475	SYRIEN, ARABISCHE REPUBLIK	61	0	0	0	0	0	0	27	18	11	7	7	13	0	5	5	2	0	2	5	0
476	THAILAND	2	0	0	0	0	0	0	0	0	0	0	0	0	0	0	0	0	0	0	0	0
477	USBEKISTAN	1	0	0	0	0	0	0	0	0	0	0	0	0	0	0	0	0	0	0	0	0
997	STAATENLOS	2	0	0	0	0	0	0	1	1	0	1	1	0	0	0	0	0	0	0	0	0
998	UNGEKLÄRT	24	0	0	0	0	0	0	1	1	1	0	0	0	0	1	1	0	0	0	1	0
999	KEINE ANGABEN	3	0	0	0	0	0	0	0	0	0	0	0	0	0	0	0	0	0	0	0	0

Polizeiliche Kriminalstatistik
Art: Straftaten und Staatsangehörigkeit nichtdeutscher TV

Tabelle 62 Blatt 3 Erstellungsdatum: 08.04.2025
Bereich: SAALE-HOLZLAND-KREIS / T6
Berechnungszeitraum vom 01.01.2024 bis 31.12.2024

Schlüs-selzahl Staat	S t a a t	TV ----	Straftatenschlüssel 232410	3***00	3**100	3**300	3**500	300000	300010	3*1081	300050	300100	300110	300140	300300	300310	310*00	310000	325*00	325000	326*00	326000
1	2	3	4	5	6	7	8	9	10	11	12	13	14	15	16	17	18	19	20	21	22	23
...	.....	578	1	90	3	1	2	26	25	1	1	3	1	2	1	1	3	3	53	4	50	50
121	ALBANIEN	10	0	2	0	0	0	2	2	0	0	0	0	0	0	0	0	0	0	0	0	0
122	BOSNIEN und HERZEGOWINA	4	0	0	0	0	0	0	0	0	0	0	0	0	0	0	0	0	0	0	0	0
125	BULGARIEN	16	0	0	0	0	0	0	0	0	0	0	0	0	0	0	0	0	0	0	0	0
127	ESTLAND	3	0	0	0	0	0	0	0	0	0	0	0	0	0	0	0	0	0	0	0	0
129	FRANKREICH	1	0	0	0	0	0	0	0	0	0	0	0	0	0	0	0	0	0	0	0	0
130	KROATIEN	1	0	0	0	0	0	0	0	0	0	0	0	0	0	0	0	0	0	0	0	0
134	GRIECHENLAND	2	0	0	0	0	0	0	0	0	0	0	0	0	0	0	0	0	0	0	0	0
137	ITALIEN	6	0	1	0	0	0	1	1	0	0	0	0	0	0	0	0	0	0	0	0	0
140	MONTENEGRO	3	0	0	0	0	0	0	0	0	0	0	0	0	0	0	0	0	0	0	0	0
142	LITAUEN	11	0	2	0	0	0	0	0	0	0	0	0	0	0	0	0	0	1	0	1	1
143	LUXEMBURG	1	0	0	0	0	0	0	0	0	0	0	0	0	0	0	0	0	0	0	0	0
144	NORDMAZEDONIEN	3	0	1	0	0	0	0	0	0	0	0	0	0	0	0	0	0	1	0	1	1
146	Moldau, Republik	8	0	1	0	0	0	0	0	0	0	0	0	0	0	0	0	0	1	0	1	1
148	NIEDERLANDE	4	0	0	0	0	0	0	0	0	0	0	0	0	0	0	0	0	0	0	0	0
150	KOSOVO	3	0	0	0	0	0	0	0	0	0	0	0	0	0	0	0	0	0	0	0	0
151	ÖSTERREICH	3	0	0	0	0	0	0	0	0	0	0	0	0	0	0	0	0	0	0	0	0
152	POLEN	41	1	9	0	0	0	6	6	0	0	0	0	0	0	0	1	1	1	0	1	1
154	RUMÄNIEN	55	0	12	0	0	0	5	5	1	0	0	0	0	0	0	2	2	5	0	5	5
155	SLOWAKEI	36	0	6	1	0	0	0	0	0	0	1	0	1	0	0	0	0	5	0	5	5
157	SCHWEDEN	1	0	0	0	0	0	0	0	0	0	0	0	0	0	0	0	0	0	0	0	0
160	RUSSISCHE FÖDERATION	6	0	1	0	0	0	1	1	0	0	0	0	0	0	0	0	0	0	0	0	0
161	SPANIEN	5	0	0	0	0	0	0	0	0	0	0	0	0	0	0	0	0	0	0	0	0
163	TÜRKEI	29	0	3	1	0	0	2	2	0	0	1	0	1	0	0	0	0	1	1	0	0
164	TSCHECHISCHE REPUBLIK	10	0	2	1	0	0	0	0	0	0	1	1	0	0	0	0	0	1	0	1	1
165	UNGARN	4	0	0	0	0	0	0	0	0	0	0	0	0	0	0	0	0	0	0	0	0
166	UKRAINE	68	0	13	0	1	0	2	1	0	1	0	0	0	1	1	0	0	10	1	9	9
168	VEREINIGTES KÖNIGREICH (GF	2	0	0	0	0	0	0	0	0	0	0	0	0	0	0	0	0	0	0	0	0
169	BELARUS	4	0	1	0	0	0	0	0	0	0	0	0	0	0	0	0	0	1	0	1	1
170	SERBIEN	4	0	1	0	0	0	0	0	0	0	0	0	0	0	0	0	0	1	0	1	1
221	ALGERIEN	3	0	3	0	0	1	0	0	0	0	0	0	0	0	0	0	0	2	0	2	2
224	ERITREA	3	0	0	0	0	0	0	0	0	0	0	0	0	0	0	0	0	0	0	0	0
232	NIGERIA	2	0	0	0	0	0	0	0	0	0	0	0	0	0	0	0	0	0	0	0	0
237	GAMBIA	1	0	0	0	0	0	0	0	0	0	0	0	0	0	0	0	0	0	0	0	0
248	LIBYEN	11	0	5	0	0	0	3	3	0	0	0	0	0	0	0	0	0	2	0	2	2
252	MAROKKO	7	0	4	0	0	0	2	2	0	0	0	0	0	0	0	0	0	2	0	2	2
259	GUINEA-BISSAU	1	0	0	0	0	0	0	0	0	0	0	0	0	0	0	0	0	0	0	0	0
261	GUINEA	4	0	1	0	0	0	0	0	0	0	0	0	0	0	0	0	0	1	0	1	1
273	SOMALIA	6	0	0	0	0	0	0	0	0	0	0	0	0	0	0	0	0	0	0	0	0
285	TUNESIEN	13	0	5	0	0	0	1	1	0	0	0	0	0	0	0	0	0	4	0	4	4

287	ÄGYPTEN	3	0	2	0	0	0	1	1	0	0	0	0	0	0	0	0	0	1	0	1	1
353	MEXIKO	1	0	0	0	0	0	0	0	0	0	0	0	0	0	0	0	0	0	0	0	0
368	VEREINIGTE STAATEN (USA)	4	0	0	0	0	0	0	0	0	0	0	0	0	0	0	0	0	0	0	0	0
422	ARMENIEN	1	0	1	0	0	0	0	0	0	0	0	0	0	0	0	0	0	1	0	1	1
423	AFGHANISTAN	31	0	1	0	0	0	0	0	0	0	0	0	0	0	0	0	0	1	0	1	1
430	GEORGIEN	22	0	7	0	0	0	0	0	0	0	0	0	0	0	0	0	0	7	1	6	6
432	VIETNAM	2	0	0	0	0	0	0	0	0	0	0	0	0	0	0	0	0	0	0	0	0
436	INDIEN	3	0	0	0	0	0	0	0	0	0	0	0	0	0	0	0	0	0	0	0	0
437	INDONESIEN	1	0	0	0	0	0	0	0	0	0	0	0	0	0	0	0	0	0	0	0	0
438	IRAK	12	0	1	0	0	0	0	0	0	0	0	0	0	0	0	0	0	1	1	1	1
439	IRAN, ISLAMISCHE REPUBLIK	4	0	0	0	0	0	0	0	0	0	0	0	0	0	0	0	0	0	0	0	0
444	KASACHSTAN	2	0	0	0	0	0	0	0	0	0	0	0	0	0	0	0	0	0	0	0	0
445	JORDANIEN	1	0	0	0	0	0	0	0	0	0	0	0	0	0	0	0	0	0	0	0	0
460	BANGLADESCH	1	0	0	0	0	0	0	0	0	0	0	0	0	0	0	0	0	0	0	0	0
461	PAKISTAN	1	0	0	0	0	0	0	0	0	0	0	0	0	0	0	0	0	0	0	0	0
462	PHILIPPINEN	1	0	0	0	0	0	0	0	0	0	0	0	0	0	0	0	0	0	0	0	0
475	SYRIEN, ARABISCHE REPUBLIK	61	0	3	0	0	0	0	0	0	0	0	0	0	0	0	0	0	3	0	3	3
476	THAILAND	2	0	1	0	0	0	0	0	0	0	0	0	0	0	0	0	0	0	0	0	0
477	USBEKISTAN	1	0	0	0	0	0	0	0	0	0	0	0	0	0	0	0	0	0	0	0	0
997	STAATENLOS	2	0	0	0	0	0	0	0	0	0	0	0	0	0	0	0	0	0	0	0	0
998	UNGEKLÄRT	24	0	1	0	0	1	0	0	0	0	0	0	0	0	0	0	0	0	0	0	0
999	KEINE ANGABEN	3	0	0	0	0	0	0	0	0	0	0	0	0	0	0	0	0	0	0	0	0

Polizeiliche Kriminalstatistik
Art: Straftaten und Staatsangehörigkeit nichtdeutscher TV

Tabelle 62 Blatt 4 Erstellungsdatum: 08.04.2025
Bereich: SAALE-HOLZLAND-KREIS / T6
Berechnungszeitraum vom 01.01.2024 bis 31.12.2024

Schlüs-selzahl Staat	S t a a t	TV ----	Straftatenschlüssel 335*00	335000	350*00	350000	350500	390*00	390500	4***00	4**100	4**300	400000	400010	400020	400100	400120	400300	400310	410*00	410000	410010
1	2	3	4	5	6	7	8	9	10	11	12	13	14	15	16	17	18	19	20	21	22	23
...	.....	578	1	1	3	2	1	1	1	34	4	5	6	3	3	4	4	5	5	11	11	6
121	ALBANIEN	10	0	0	0	0	0	0	0	0	0	0	0	0	0	0	0	0	0	0	0	0
122	BOSNIEN und HERZEGOWINA	4	0	0	0	0	0	0	0	2	1	0	1	0	1	1	1	0	0	0	0	0
125	BULGARIEN	16	0	0	0	0	0	0	0	0	0	0	0	0	0	0	0	0	0	0	0	0
127	ESTLAND	3	0	0	0	0	0	0	0	0	0	0	0	0	0	0	0	0	0	0	0	0
129	FRANKREICH	1	0	0	0	0	0	0	0	0	0	0	0	0	0	0	0	0	0	0	0	0
130	KROATIEN	1	0	0	0	0	0	0	0	0	0	0	0	0	0	0	0	0	0	0	0	0
134	GRIECHENLAND	2	0	0	0	0	0	0	0	0	0	0	0	0	0	0	0	0	0	0	0	0
137	ITALIEN	6	0	0	0	0	0	0	0	0	0	0	0	0	0	0	0	0	0	0	0	0
140	MONTENEGRO	3	0	0	0	0	0	0	0	2	2	0	2	0	2	2	2	0	0	0	0	0
142	LITAUEN	11	1	1	0	0	0	0	0	0	0	0	0	0	0	0	0	0	0	0	0	0
143	LUXEMBURG	1	0	0	0	0	0	0	0	0	0	0	0	0	0	0	0	0	0	0	0	0
144	NORDMAZEDONIEN	3	0	0	0	0	0	0	0	0	0	0	0	0	0	0	0	0	0	0	0	0
146	Moldau, Republik	8	0	0	0	0	0	0	0	0	0	0	0	0	0	0	0	0	0	0	0	0
148	NIEDERLANDE	4	0	0	0	0	0	0	0	0	0	0	0	0	0	0	0	0	0	0	0	0
150	KOSOVO	3	0	0	0	0	0	0	0	0	0	0	0	0	0	0	0	0	0	0	0	0
151	ÖSTERREICH	3	0	0	0	0	0	0	0	0	0	0	0	0	0	0	0	0	0	0	0	0
152	POLEN	41	0	0	1	1	0	0	0	4	1	0	0	0	0	1	1	0	0	0	0	0
154	RUMÄNIEN	55	0	0	0	0	0	0	0	7	0	0	0	0	0	0	0	0	0	5	5	0
155	SLOWAKEI	36	0	0	0	0	0	0	0	5	0	3	2	2	0	0	0	3	3	2	2	2
157	SCHWEDEN	1	0	0	0	0	0	0	0	0	0	0	0	0	0	0	0	0	0	0	0	0
160	RUSSISCHE FÖDERATION	6	0	0	0	0	0	0	0	0	0	0	0	0	0	0	0	0	0	0	0	0
161	SPANIEN	5	0	0	0	0	0	0	0	0	0	0	0	0	0	0	0	0	0	0	0	0
163	TÜRKEI	29	0	0	0	0	0	0	0	0	0	0	0	0	0	0	0	0	0	0	0	0
164	TSCHECHISCHE REPUBLIK	10	0	0	0	0	0	0	0	1	0	0	0	0	0	0	0	0	0	1	1	1
165	UNGARN	4	0	0	0	0	0	0	0	0	0	0	0	0	0	0	0	0	0	0	0	0
166	UKRAINE	68	0	0	0	0	0	0	0	3	0	2	0	0	0	0	0	2	2	0	0	0
168	VEREINIGTES KÖNIGREICH (GF	2	0	0	0	0	0	0	0	0	0	0	0	0	0	0	0	0	0	0	0	0
169	BELARUS	4	0	0	0	0	0	0	0	2	0	0	0	0	0	0	0	0	0	0	0	0
170	SERBIEN	4	0	0	0	0	0	0	0	0	0	0	0	0	0	0	0	0	0	0	0	0
221	ALGERIEN	3	0	0	0	0	0	1	1	0	0	0	0	0	0	0	0	0	0	0	0	0
224	ERITREA	3	0	0	0	0	0	0	0	0	0	0	0	0	0	0	0	0	0	0	0	0
232	NIGERIA	2	0	0	0	0	0	0	0	0	0	0	0	0	0	0	0	0	0	0	0	0
237	GAMBIA	1	0	0	0	0	0	0	0	0	0	0	0	0	0	0	0	0	0	0	0	0
248	LIBYEN	11	0	0	0	0	0	0	0	0	0	0	0	0	0	0	0	0	0	0	0	0
252	MAROKKO	7	0	0	0	0	0	0	0	0	0	0	0	0	0	0	0	0	0	0	0	0
259	GUINEA-BISSAU	1	0	0	0	0	0	0	0	0	0	0	0	0	0	0	0	0	0	0	0	0
261	GUINEA	4	0	0	0	0	0	0	0	0	0	0	0	0	0	0	0	0	0	0	0	0
273	SOMALIA	6	0	0	0	0	0	0	0	0	0	0	0	0	0	0	0	0	0	0	0	0
285	TUNESIEN	13	0	0	0	0	0	0	0	0	0	0	0	0	0	0	0	0	0	0	0	0

287	ÄGYPTEN	3	0	0	0	0	0	0	0	0	0	0	0	0	0	0	0	0	0	0	0	0
353	MEXIKO	1	0	0	0	0	0	0	0	0	0	0	0	0	0	0	0	0	0	0	0	0
368	VEREINIGTE STAATEN (USA)	4	0	0	0	0	0	0	0	0	0	0	0	0	0	0	0	0	0	0	0	0
422	ARMENIEN	1	0	0	0	0	0	0	0	0	0	0	0	0	0	0	0	0	0	0	0	0
423	AFGHANISTAN	31	0	0	0	0	0	0	0	3	0	0	1	1	0	0	0	0	0	2	2	2
430	GEORGIEN	22	0	0	0	0	0	0	0	4	0	0	0	0	0	0	0	0	0	0	0	0
432	VIETNAM	2	0	0	0	0	0	0	0	0	0	0	0	0	0	0	0	0	0	0	0	0
436	INDIEN	3	0	0	0	0	0	0	0	0	0	0	0	0	0	0	0	0	0	0	0	0
437	INDONESIEN	1	0	0	0	0	0	0	0	0	0	0	0	0	0	0	0	0	0	0	0	0
438	IRAK	12	0	0	0	0	0	0	0	0	0	0	0	0	0	0	0	0	0	0	0	0
439	IRAN, ISLAMISCHE REPUBLIK	4	0	0	0	0	0	0	0	0	0	0	0	0	0	0	0	0	0	0	0	0
444	KASACHSTAN	2	0	0	0	0	0	0	0	0	0	0	0	0	0	0	0	0	0	0	0	0
445	JORDANIEN	1	0	0	0	0	0	0	0	0	0	0	0	0	0	0	0	0	0	0	0	0
460	BANGLADESCH	1	0	0	0	0	0	0	0	0	0	0	0	0	0	0	0	0	0	0	0	0
461	PAKISTAN	1	0	0	0	0	0	0	0	1	0	0	0	0	0	0	0	0	0	1	1	1
462	PHILIPPINEN	1	0	0	0	0	0	0	0	0	0	0	0	0	0	0	0	0	0	0	0	0
475	SYRIEN, ARABISCHE REPUBLIK	61	0	0	0	0	0	0	0	0	0	0	0	0	0	0	0	0	0	0	0	0
476	THAILAND	2	0	0	1	1	0	0	0	0	0	0	0	0	0	0	0	0	0	0	0	0
477	USBEKISTAN	1	0	0	0	0	0	0	0	0	0	0	0	0	0	0	0	0	0	0	0	0
997	STAATENLOS	2	0	0	0	0	0	0	0	0	0	0	0	0	0	0	0	0	0	0	0	0
998	UNGEKLÄRT	24	0	0	1	0	1	0	0	0	0	0	0	0	0	0	0	0	0	0	0	0
999	KEINE ANGABEN	3	0	0	0	0	0	0	0	0	0	0	0	0	0	0	0	0	0	0	0	0

Polizeiliche Kriminalstatistik
Art: Straftaten und Staatsangehörigkeit nichtdeutscher TV

Tabelle 62 Blatt 5 Erstellungsdatum: 08.04.2025
Bereich: SAALE-HOLZLAND-KREIS / T6
Berechnungszeitraum vom 01.01.2024 bis 31.12.2024

Schlüs-selzahl Staat	S t a a t	TV ----	Straftatenschlüssel 410020	425*00	425000	425020	426*00	426000	426020	435*00	436*00	436000	450*00	450000	450010	450020	****00	***100	***300	***500	*01081	*10*00
1	2	3	4	5	6	7	8	9	10	11	12	13	14	15	16	17	18	19	20	21	22	23
...	.....	578	5	9	6	6	3	3	3	1	1	1	3	3	2	1	124	7	6	2	1	14
121	ALBANIEN	10	0	0	0	0	0	0	0	0	0	0	0	0	0	0	2	0	0	0	0	0
122	BOSNIEN und HERZEGOWINA	4	0	0	0	0	0	0	0	1	1	1	0	0	0	0	2	1	0	0	0	0
125	BULGARIEN	16	0	0	0	0	0	0	0	0	0	0	0	0	0	0	0	0	0	0	0	0
127	ESTLAND	3	0	0	0	0	0	0	0	0	0	0	0	0	0	0	0	0	0	0	0	0
129	FRANKREICH	1	0	0	0	0	0	0	0	0	0	0	0	0	0	0	0	0	0	0	0	0
130	KROATIEN	1	0	0	0	0	0	0	0	0	0	0	0	0	0	0	0	0	0	0	0	0
134	GRIECHENLAND	2	0	0	0	0	0	0	0	0	0	0	0	0	0	0	0	0	0	0	0	0
137	ITALIEN	6	0	0	0	0	0	0	0	0	0	0	0	0	0	0	1	0	0	0	0	0
140	MONTENEGRO	3	0	0	0	0	0	0	0	0	0	0	0	0	0	0	2	2	0	0	0	0
142	LITAUEN	11	0	0	0	0	0	0	0	0	0	0	0	0	0	0	2	0	0	0	0	0
143	LUXEMBURG	1	0	0	0	0	0	0	0	0	0	0	0	0	0	0	0	0	0	0	0	0
144	NORDMAZEDONIEN	3	0	0	0	0	0	0	0	0	0	0	0	0	0	0	1	0	0	0	0	0
146	Moldau, Republik	8	0	0	0	0	0	0	0	0	0	0	0	0	0	0	1	0	0	0	0	0
148	NIEDERLANDE	4	0	0	0	0	0	0	0	0	0	0	0	0	0	0	0	0	0	0	0	0
150	KOSOVO	3	0	0	0	0	0	0	0	0	0	0	0	0	0	0	0	0	0	0	0	0
151	ÖSTERREICH	3	0	0	0	0	0	0	0	0	0	0	0	0	0	0	0	0	0	0	0	0
152	POLEN	41	0	0	0	0	0	0	0	0	0	0	3	3	2	1	13	1	0	0	0	1
154	RUMÄNIEN	55	5	2	2	2	0	0	0	0	0	0	0	0	0	0	19	0	0	0	1	7
155	SLOWAKEI	36	0	0	0	0	0	0	0	0	0	0	0	0	0	0	11	1	3	0	0	2
157	SCHWEDEN	1	0	0	0	0	0	0	0	0	0	0	0	0	0	0	0	0	0	0	0	0
160	RUSSISCHE FÖDERATION	6	0	0	0	0	0	0	0	0	0	0	0	0	0	0	1	0	0	0	0	0
161	SPANIEN	5	0	0	0	0	0	0	0	0	0	0	0	0	0	0	0	0	0	0	0	0
163	TÜRKEI	29	0	0	0	0	0	0	0	0	0	0	0	0	0	0	3	1	0	0	0	0
164	TSCHECHISCHE REPUBLIK	10	0	0	0	0	0	0	0	0	0	0	0	0	0	0	3	1	0	0	0	1
165	UNGARN	4	0	0	0	0	0	0	0	0	0	0	0	0	0	0	0	0	0	0	0	0
166	UKRAINE	68	0	1	1	1	0	0	0	0	0	0	0	0	0	0	16	0	3	0	0	0
168	VEREINIGTES KÖNIGREICH (GF	2	0	0	0	0	0	0	0	0	0	0	0	0	0	0	0	0	0	0	0	0
169	BELARUS	4	0	2	2	2	0	0	0	0	0	0	0	0	0	0	3	0	0	0	0	0
170	SERBIEN	4	0	0	0	0	0	0	0	0	0	0	0	0	0	0	1	0	0	0	0	0
221	ALGERIEN	3	0	0	0	0	0	0	0	0	0	0	0	0	0	0	3	0	0	1	0	0
224	ERITREA	3	0	0	0	0	0	0	0	0	0	0	0	0	0	0	0	0	0	0	0	0
232	NIGERIA	2	0	0	0	0	0	0	0	0	0	0	0	0	0	0	0	0	0	0	0	0
237	GAMBIA	1	0	0	0	0	0	0	0	0	0	0	0	0	0	0	0	0	0	0	0	0
248	LIBYEN	11	0	0	0	0	0	0	0	0	0	0	0	0	0	0	5	0	0	0	0	0
252	MAROKKO	7	0	0	0	0	0	0	0	0	0	0	0	0	0	0	4	0	0	0	0	0
259	GUINEA-BISSAU	1	0	0	0	0	0	0	0	0	0	0	0	0	0	0	0	0	0	0	0	0
261	GUINEA	4	0	0	0	0	0	0	0	0	0	0	0	0	0	0	1	0	0	0	0	0
273	SOMALIA	6	0	0	0	0	0	0	0	0	0	0	0	0	0	0	0	0	0	0	0	0
285	TUNESIEN	13	0	0	0	0	0	0	0	0	0	0	0	0	0	0	5	0	0	0	0	0

287	ÄGYPTEN	3	0	0	0	0	0	0	0	0	0	0	0	0	0	0	2	0	0	0	0	0
353	MEXIKO	1	0	0	0	0	0	0	0	0	0	0	0	0	0	0	0	0	0	0	0	0
368	VEREINIGTE STAATEN (USA)	4	0	0	0	0	0	0	0	0	0	0	0	0	0	0	0	0	0	0	0	0
422	ARMENIEN	1	0	0	0	0	0	0	0	0	0	0	0	0	0	0	1	0	0	0	0	0
423	AFGHANISTAN	31	0	0	0	0	0	0	0	0	0	0	0	0	0	0	4	0	0	0	0	2
430	GEORGIEN	22	0	4	1	1	3	3	3	0	0	0	0	0	0	0	11	0	0	0	0	0
432	VIETNAM	2	0	0	0	0	0	0	0	0	0	0	0	0	0	0	0	0	0	0	0	0
436	INDIEN	3	0	0	0	0	0	0	0	0	0	0	0	0	0	0	0	0	0	0	0	0
437	INDONESIEN	1	0	0	0	0	0	0	0	0	0	0	0	0	0	0	0	0	0	0	0	0
438	IRAK	12	0	0	0	0	0	0	0	0	0	0	0	0	0	0	1	0	0	0	0	0
439	IRAN, ISLAMISCHE REPUBLIK	4	0	0	0	0	0	0	0	0	0	0	0	0	0	0	0	0	0	0	0	0
444	KASACHSTAN	2	0	0	0	0	0	0	0	0	0	0	0	0	0	0	0	0	0	0	0	0
445	JORDANIEN	1	0	0	0	0	0	0	0	0	0	0	0	0	0	0	0	0	0	0	0	0
460	BANGLADESCH	1	0	0	0	0	0	0	0	0	0	0	0	0	0	0	0	0	0	0	0	0
461	PAKISTAN	1	0	0	0	0	0	0	0	0	0	0	0	0	0	0	1	0	0	0	0	1
462	PHILIPPINEN	1	0	0	0	0	0	0	0	0	0	0	0	0	0	0	0	0	0	0	0	0
475	SYRIEN, ARABISCHE REPUBLIK	61	0	0	0	0	0	0	0	0	0	0	0	0	0	0	3	0	0	0	0	0
476	THAILAND	2	0	0	0	0	0	0	0	0	0	0	0	0	0	0	1	0	0	0	0	0
477	USBEKISTAN	1	0	0	0	0	0	0	0	0	0	0	0	0	0	0	0	0	0	0	0	0
997	STAATENLOS	2	0	0	0	0	0	0	0	0	0	0	0	0	0	0	0	0	0	0	0	0
998	UNGEKLÄRT	24	0	0	0	0	0	0	0	0	0	0	0	0	0	0	1	0	0	1	0	0
999	KEINE ANGABEN	3	0	0	0	0	0	0	0	0	0	0	0	0	0	0	0	0	0	0	0	0

Polizeiliche Kriminalstatistik
Art: Straftaten und Staatsangehörigkeit nichtdeutscher TV

Tabelle 62 Blatt 6 Erstellungsdatum: 08.04.2025
Bereich: SAALE-HOLZLAND-KREIS / T6
Berechnungszeitraum vom 01.01.2024 bis 31.12.2024

Schlüs-selzahl Staat	S t a a t	TV ----	Straftatenschlüssel *25*00	*26*00	*35*00	*50*00	*90*00	500000	510000	511000	511100	511110	511200	511201	511210	511211	511212	511300	515000	515001	516000	516200
1	2	3	4	5	6	7	8	9	10	11	12	13	14	15	16	17	18	19	20	21	22	23
...	.....	578	62	53	2	6	1	180	136	60	1	1	30	21	9	3	6	29	19	19	2	1
121	ALBANIEN	10	0	0	0	0	0	1	1	0	0	0	0	0	0	0	0	0	0	0	0	0
122	BOSNIEN und HERZEGOWINA	4	0	0	1	0	0	1	1	1	0	0	1	1	0	0	0	0	0	0	0	0
125	BULGARIEN	16	0	0	0	0	0	6	4	3	0	0	0	0	0	0	0	3	1	1	0	0
127	ESTLAND	3	0	0	0	0	0	3	3	3	0	0	0	0	0	0	0	3	0	0	0	0
129	FRANKREICH	1	0	0	0	0	0	0	0	0	0	0	0	0	0	0	0	0	0	0	0	0
130	KROATIEN	1	0	0	0	0	0	1	1	1	0	0	0	0	0	0	0	1	0	0	0	0
134	GRIECHENLAND	2	0	0	0	0	0	1	1	0	0	0	0	0	0	0	0	0	0	0	0	0
137	ITALIEN	6	0	0	0	0	0	3	3	1	0	0	0	0	0	0	0	1	0	0	0	0
140	MONTENEGRO	3	0	0	0	0	0	1	1	1	0	0	1	0	1	0	1	0	0	0	0	0
142	LITAUEN	11	1	1	1	0	0	7	3	3	0	0	2	2	0	0	0	1	0	0	0	0
143	LUXEMBURG	1	0	0	0	0	0	0	0	0	0	0	0	0	0	0	0	0	0	0	0	0
144	NORDMAZEDONIEN	3	1	1	0	0	0	1	0	0	0	0	0	0	0	0	0	0	0	0	0	0
146	Moldau, Republik	8	1	1	0	0	0	3	0	0	0	0	0	0	0	0	0	0	0	0	0	0
148	NIEDERLANDE	4	0	0	0	0	0	1	1	1	0	0	1	1	0	0	0	0	0	0	0	0
150	KOSOVO	3	0	0	0	0	0	2	0	0	0	0	0	0	0	0	0	0	0	0	0	0
151	ÖSTERREICH	3	0	0	0	0	0	1	1	1	0	0	1	1	0	0	0	0	0	0	0	0
152	POLEN	41	1	1	0	4	0	5	4	3	0	0	2	1	1	0	1	1	0	0	0	0
154	RUMÄNIEN	55	7	5	0	0	0	22	11	3	1	1	1	0	1	1	0	1	0	0	0	0
155	SLOWAKEI	36	5	5	0	0	0	4	3	2	0	0	2	0	2	0	2	0	1	1	0	0
157	SCHWEDEN	1	0	0	0	0	0	1	1	1	0	0	1	1	0	0	0	0	0	0	0	0
160	RUSSISCHE FÖDERATION	6	0	0	0	0	0	2	2	1	0	0	1	1	0	0	0	0	0	0	0	0
161	SPANIEN	5	0	0	0	0	0	3	3	3	0	0	0	0	0	0	0	3	0	0	0	0
163	TÜRKEI	29	1	0	0	0	0	8	6	2	0	0	0	0	0	0	0	2	1	1	0	0
164	TSCHECHISCHE REPUBLIK	10	1	1	0	0	0	3	1	0	0	0	0	0	0	0	0	0	0	0	0	0
165	UNGARN	4	0	0	0	0	0	1	1	1	0	0	0	0	0	0	0	1	0	0	0	0
166	UKRAINE	68	11	9	0	0	0	17	16	6	0	0	5	3	2	2	0	1	4	4	1	0
168	VEREINIGTES KÖNIGREICH (GF	2	0	0	0	0	0	0	0	0	0	0	0	0	0	0	0	0	0	0	0	0
169	BELARUS	4	3	1	0	0	0	0	0	0	0	0	0	0	0	0	0	0	0	0	0	0
170	SERBIEN	4	1	1	0	0	0	2	1	0	0	0	0	0	0	0	0	0	0	0	0	0
221	ALGERIEN	3	2	2	0	0	1	0	0	0	0	0	0	0	0	0	0	0	0	0	0	0
224	ERITREA	3	0	0	0	0	0	0	0	0	0	0	0	0	0	0	0	0	0	0	0	0
232	NIGERIA	2	0	0	0	0	0	1	1	1	0	0	1	0	1	0	1	0	0	0	0	0
237	GAMBIA	1	0	0	0	0	0	0	0	0	0	0	0	0	0	0	0	0	0	0	0	0
248	LIBYEN	11	2	2	0	0	0	4	4	0	0	0	0	0	0	0	0	0	2	2	0	0
252	MAROKKO	7	2	2	0	0	0	1	1	0	0	0	0	0	0	0	0	0	0	0	0	0
259	GUINEA-BISSAU	1	0	0	0	0	0	2	2	0	0	0	0	0	0	0	0	0	1	1	0	0
261	GUINEA	4	1	1	0	0	0	2	2	0	0	0	0	0	0	0	0	0	0	0	0	0
273	SOMALIA	6	0	0	0	0	0	1	0	0	0	0	0	0	0	0	0	0	0	0	0	0
285	TUNESIEN	13	4	4	0	0	0	4	4	0	0	0	0	0	0	0	0	0	2	2	0	0

287	ÄGYPTEN	3	1	1	0	0	0	1	1	0	0	0	0	0	0	0	0	0	0	0	0	0
353	MEXIKO	1	0	0	0	0	0	1	0	0	0	0	0	0	0	0	0	0	0	0	0	0
368	VEREINIGTE STAATEN (USA)	4	0	0	0	0	0	2	2	2	0	0	2	2	0	0	0	0	0	0	0	0
422	ARMENIEN	1	1	1	0	0	0	0	0	0	0	0	0	0	0	0	0	0	0	0	0	0
423	AFGHANISTAN	31	1	1	0	0	0	8	6	1	0	0	1	0	1	0	1	0	1	1	0	0
430	GEORGIEN	22	11	9	0	0	0	7	6	4	0	0	4	4	0	0	0	0	1	1	0	0
432	VIETNAM	2	0	0	0	0	0	0	0	0	0	0	0	0	0	0	0	0	0	0	0	0
436	INDIEN	3	0	0	0	0	0	1	1	1	0	0	0	0	0	0	0	1	0	0	0	0
437	INDONESIEN	1	0	0	0	0	0	1	1	1	0	0	0	0	0	0	0	1	0	0	0	0
438	IRAK	12	1	1	0	0	0	5	3	0	0	0	0	0	0	0	0	0	1	1	0	0
439	IRAN, ISLAMISCHE REPUBLIK	4	0	0	0	0	0	0	0	0	0	0	0	0	0	0	0	0	0	0	0	0
444	KASACHSTAN	2	0	0	0	0	0	0	0	0	0	0	0	0	0	0	0	0	0	0	0	0
445	JORDANIEN	1	0	0	0	0	0	0	0	0	0	0	0	0	0	0	0	0	0	0	0	0
460	BANGLADESCH	1	0	0	0	0	0	1	1	0	0	0	0	0	0	0	0	0	1	1	0	0
461	PAKISTAN	1	0	0	0	0	0	0	0	0	0	0	0	0	0	0	0	0	0	0	0	0
462	PHILIPPINEN	1	0	0	0	0	0	0	0	0	0	0	0	0	0	0	0	0	0	0	0	0
475	SYRIEN, ARABISCHE REPUBLIK	61	3	3	0	0	0	20	15	2	0	0	2	2	0	0	0	0	2	2	0	0
476	THAILAND	2	0	0	0	1	0	0	0	0	0	0	0	0	0	0	0	0	0	0	0	0
477	USBEKISTAN	1	0	0	0	0	0	1	1	1	0	0	0	0	0	0	0	1	0	0	0	0
997	STAATENLOS	2	0	0	0	0	0	1	0	0	0	0	0	0	0	0	0	0	0	0	0	0
998	UNGEKLÄRT	24	0	0	0	1	0	15	15	10	0	0	2	2	0	0	0	8	1	1	1	1
999	KEINE ANGABEN	3	0	0	0	0	0	1	1	0	0	0	0	0	0	0	0	0	0	0	0	0

Polizeiliche Kriminalstatistik
Art: Straftaten und Staatsangehörigkeit nichtdeutscher TV

Tabelle 62 Blatt 7 Erstellungsdatum: 08.04.2025
Bereich: SAALE-HOLZLAND-KREIS / T6
Berechnungszeitraum vom 01.01.2024 bis 31.12.2024

Schlüs-selzahl Staat	S t a a t	TV ----	Straftatenschlüssel 516500	516520	517000	517500	517510	517800	518200	518900	530000	530079	540000	540002	540003	540020	540021	540029	543000	543010	600000	610000
1	2	3	4	5	6	7	8	9	10	11	12	13	14	15	16	17	18	19	20	21	22	23
...	.....	578	1	1	57	2	2	2	2	51	18	18	28	1	1	25	1	24	1	1	111	1
121	ALBANIEN	10	0	0	1	0	0	0	0	1	0	0	0	0	0	0	0	0	0	0	2	0
122	BOSNIEN und HERZEGOWINA	4	0	0	0	0	0	0	0	0	0	0	0	0	0	0	0	0	0	0	1	0
125	BULGARIEN	16	0	0	0	0	0	0	0	0	1	1	1	0	0	1	0	1	0	0	7	0
127	ESTLAND	3	0	0	0	0	0	0	0	0	0	0	0	0	0	0	0	0	0	0	0	0
129	FRANKREICH	1	0	0	0	0	0	0	0	0	0	0	0	0	0	0	0	0	0	0	1	1
130	KROATIEN	1	0	0	0	0	0	0	0	0	0	0	0	0	0	0	0	0	0	0	0	0
134	GRIECHENLAND	2	0	0	1	0	0	0	0	1	0	0	0	0	0	0	0	0	0	0	0	0
137	ITALIEN	6	0	0	2	0	0	0	0	2	0	0	0	0	0	0	0	0	0	0	1	0
140	MONTENEGRO	3	0	0	0	0	0	0	0	0	0	0	0	0	0	0	0	0	0	0	0	0
142	LITAUEN	11	0	0	0	0	0	0	0	0	3	3	1	0	0	1	0	1	0	0	3	0
143	LUXEMBURG	1	0	0	0	0	0	0	0	0	0	0	0	0	0	0	0	0	0	0	0	0
144	NORDMAZEDONIEN	3	0	0	0	0	0	0	0	0	1	1	0	0	0	0	0	0	0	0	0	0
146	Moldau, Republik	8	0	0	0	0	0	0	0	0	0	0	3	0	0	3	1	2	0	0	4	0
148	NIEDERLANDE	4	0	0	0	0	0	0	0	0	0	0	0	0	0	0	0	0	0	0	1	0
150	KOSOVO	3	0	0	0	0	0	0	0	0	1	1	1	0	0	1	0	1	0	0	0	0
151	ÖSTERREICH	3	0	0	0	0	0	0	0	0	0	0	0	0	0	0	0	0	0	0	0	0
152	POLEN	41	0	0	1	1	1	0	0	0	0	0	1	0	0	1	0	1	0	0	6	0
154	RUMÄNIEN	55	0	0	8	0	0	0	2	6	11	11	1	0	0	1	0	1	0	0	10	0
155	SLOWAKEI	36	0	0	0	0	0	0	0	0	0	0	1	0	1	0	0	0	0	0	7	0
157	SCHWEDEN	1	0	0	0	0	0	0	0	0	0	0	0	0	0	0	0	0	0	0	0	0
160	RUSSISCHE FÖDERATION	6	0	0	1	0	0	0	0	1	0	0	0	0	0	0	0	0	0	0	1	0
161	SPANIEN	5	0	0	0	0	0	0	0	0	0	0	0	0	0	0	0	0	0	0	1	0
163	TÜRKEI	29	0	0	3	0	0	0	0	3	0	0	2	0	0	2	0	2	0	0	4	0
164	TSCHECHISCHE REPUBLIK	10	0	0	1	0	0	0	0	1	0	0	2	0	0	1	0	1	1	1	2	0
165	UNGARN	4	0	0	0	0	0	0	0	0	0	0	0	0	0	0	0	0	0	0	0	0
166	UKRAINE	68	1	1	5	0	0	2	0	3	0	0	1	0	0	1	0	1	0	0	14	0
168	VEREINIGTES KÖNIGREICH (GF	2	0	0	0	0	0	0	0	0	0	0	0	0	0	0	0	0	0	0	0	0
169	BELARUS	4	0	0	0	0	0	0	0	0	0	0	0	0	0	0	0	0	0	0	0	0
170	SERBIEN	4	0	0	1	0	0	0	0	1	0	0	1	0	0	1	0	1	0	0	0	0
221	ALGERIEN	3	0	0	0	0	0	0	0	0	0	0	0	0	0	0	0	0	0	0	0	0
224	ERITREA	3	0	0	0	0	0	0	0	0	0	0	0	0	0	0	0	0	0	0	2	0
232	NIGERIA	2	0	0	0	0	0	0	0	0	0	0	0	0	0	0	0	0	0	0	0	0
237	GAMBIA	1	0	0	0	0	0	0	0	0	0	0	0	0	0	0	0	0	0	0	1	0
248	LIBYEN	11	0	0	2	0	0	0	0	2	0	0	0	0	0	0	0	0	0	0	3	0
252	MAROKKO	7	0	0	1	0	0	0	0	1	0	0	0	0	0	0	0	0	0	0	1	0
259	GUINEA-BISSAU	1	0	0	1	0	0	0	0	1	0	0	0	0	0	0	0	0	0	0	1	0
261	GUINEA	4	0	0	2	0	0	0	0	2	0	0	0	0	0	0	0	0	0	0	0	0
273	SOMALIA	6	0	0	0	0	0	0	0	0	1	1	0	0	0	0	0	0	0	0	2	0
285	TUNESIEN	13	0	0	3	0	0	0	0	3	0	0	0	0	0	0	0	0	0	0	2	0

287	ÄGYPTEN	3	0	0	1	0	0	0	0	1	0	0	0	0	0	0	0	0	0	0	0	0
353	MEXIKO	1	0	0	0	0	0	0	0	0	0	0	1	0	0	1	0	1	0	0	0	0
368	VEREINIGTE STAATEN (USA)	4	0	0	0	0	0	0	0	0	0	0	0	0	0	0	0	0	0	0	1	0
422	ARMENIEN	1	0	0	0	0	0	0	0	0	0	0	0	0	0	0	0	0	0	0	0	0
423	AFGHANISTAN	31	0	0	4	0	0	0	0	4	0	0	2	0	0	2	0	2	0	0	3	0
430	GEORGIEN	22	0	0	1	0	0	0	0	1	0	0	1	0	0	1	0	1	0	0	3	0
432	VIETNAM	2	0	0	0	0	0	0	0	0	0	0	0	0	0	0	0	0	0	0	0	0
436	INDIEN	3	0	0	0	0	0	0	0	0	0	0	0	0	0	0	0	0	0	0	0	0
437	INDONESIEN	1	0	0	0	0	0	0	0	0	0	0	0	0	0	0	0	0	0	0	0	0
438	IRAK	12	0	0	2	0	0	0	0	2	0	0	2	1	0	1	0	1	0	0	4	0
439	IRAN, ISLAMISCHE REPUBLIK	4	0	0	0	0	0	0	0	0	0	0	0	0	0	0	0	0	0	0	1	0
444	KASACHSTAN	2	0	0	0	0	0	0	0	0	0	0	0	0	0	0	0	0	0	0	0	0
445	JORDANIEN	1	0	0	0	0	0	0	0	0	0	0	0	0	0	0	0	0	0	0	0	0
460	BANGLADESCH	1	0	0	0	0	0	0	0	0	0	0	0	0	0	0	0	0	0	0	0	0
461	PAKISTAN	1	0	0	0	0	0	0	0	0	0	0	0	0	0	0	0	0	0	0	0	0
462	PHILIPPINEN	1	0	0	0	0	0	0	0	0	0	0	0	0	0	0	0	0	0	0	1	0
475	SYRIEN, ARABISCHE REPUBLIK	61	0	0	11	1	1	0	0	10	0	0	6	0	0	6	0	6	0	0	14	0
476	THAILAND	2	0	0	0	0	0	0	0	0	0	0	0	0	0	0	0	0	0	0	0	0
477	USBEKISTAN	1	0	0	0	0	0	0	0	0	0	0	0	0	0	0	0	0	0	0	0	0
997	STAATENLOS	2	0	0	0	0	0	0	0	0	0	0	1	0	0	1	0	1	0	0	0	0
998	UNGEKLÄRT	24	0	0	4	0	0	0	0	4	0	0	0	0	0	0	0	0	0	0	5	0
999	KEINE ANGABEN	3	0	0	1	0	0	0	0	1	0	0	0	0	0	0	0	0	0	0	2	0

Polizeiliche Kriminalstatistik
Art: Straftaten und Staatsangehörigkeit nichtdeutscher TV

Tabelle 62 Blatt 8 Erstellungsdatum: 08.04.2025
Bereich: SAALE-HOLZLAND-KREIS / T6
Berechnungszeitraum vom 01.01.2024 bis 31.12.2024

Schlüs-selzahl Staat	S t a a t	TV ----	Straftatenschlüssel 611000	620000	620001	620013	621000	621100	621110	621120	622000	622100	623000	623020	630000	631000	631079	632000	632079	632100	640000	641000
1	2	3	4	5	6	7	8	9	10	11	12	13	14	15	16	17	18	19	20	21	22	23
...	.....	578	1	38	3	9	9	9	7	3	21	21	1	1	7	1	1	6	5	1	1	1
121	ALBANIEN	10	0	0	0	0	0	0	0	0	0	0	0	0	0	0	0	0	0	0	0	0
122	BOSNIEN und HERZEGOWINA	4	0	0	0	0	0	0	0	0	0	0	0	0	0	0	0	0	0	0	0	0
125	BULGARIEN	16	0	2	0	0	2	2	1	1	0	0	0	0	0	0	0	0	0	0	0	0
127	ESTLAND	3	0	0	0	0	0	0	0	0	0	0	0	0	0	0	0	0	0	0	0	0
129	FRANKREICH	1	1	0	0	0	0	0	0	0	0	0	0	0	0	0	0	0	0	0	0	0
130	KROATIEN	1	0	0	0	0	0	0	0	0	0	0	0	0	0	0	0	0	0	0	0	0
134	GRIECHENLAND	2	0	0	0	0	0	0	0	0	0	0	0	0	0	0	0	0	0	0	0	0
137	ITALIEN	6	0	0	0	0	0	0	0	0	0	0	0	0	0	0	0	0	0	0	0	0
140	MONTENEGRO	3	0	0	0	0	0	0	0	0	0	0	0	0	0	0	0	0	0	0	0	0
142	LITAUEN	11	0	1	0	0	0	0	0	0	1	1	0	0	0	0	0	0	0	0	0	0
143	LUXEMBURG	1	0	0	0	0	0	0	0	0	0	0	0	0	0	0	0	0	0	0	0	0
144	NORDMAZEDONIEN	3	0	0	0	0	0	0	0	0	0	0	0	0	0	0	0	0	0	0	0	0
146	Moldau, Republik	8	0	0	0	0	0	0	0	0	0	0	0	0	2	0	0	2	2	0	0	0
148	NIEDERLANDE	4	0	0	0	0	0	0	0	0	0	0	0	0	0	0	0	0	0	0	0	0
150	KOSOVO	3	0	0	0	0	0	0	0	0	0	0	0	0	0	0	0	0	0	0	0	0
151	ÖSTERREICH	3	0	0	0	0	0	0	0	0	0	0	0	0	0	0	0	0	0	0	0	0
152	POLEN	41	0	3	0	0	3	3	2	1	1	1	0	0	0	0	0	0	0	0	0	0
154	RUMÄNIEN	55	0	6	0	0	0	0	0	0	6	6	0	0	0	0	0	0	0	0	1	1
155	SLOWAKEI	36	0	2	0	0	0	0	0	0	2	2	0	0	0	0	0	0	0	0	0	0
157	SCHWEDEN	1	0	0	0	0	0	0	0	0	0	0	0	0	0	0	0	0	0	0	0	0
160	RUSSISCHE FÖDERATION	6	0	0	0	0	0	0	0	0	0	0	0	0	1	0	0	1	1	0	0	0
161	SPANIEN	5	0	0	0	0	0	0	0	0	0	0	0	0	0	0	0	0	0	0	0	0
163	TÜRKEI	29	0	2	0	2	0	0	0	0	0	0	0	0	0	0	0	0	0	0	0	0
164	TSCHECHISCHE REPUBLIK	10	0	1	0	0	0	0	0	0	1	1	0	0	0	0	0	0	0	0	0	0
165	UNGARN	4	0	0	0	0	0	0	0	0	0	0	0	0	0	0	0	0	0	0	0	0
166	UKRAINE	68	0	4	0	1	1	1	1	0	2	2	0	0	1	0	0	1	1	0	0	0
168	VEREINIGTES KÖNIGREICH (GF	2	0	0	0	0	0	0	0	0	0	0	0	0	0	0	0	0	0	0	0	0
169	BELARUS	4	0	0	0	0	0	0	0	0	0	0	0	0	0	0	0	0	0	0	0	0
170	SERBIEN	4	0	0	0	0	0	0	0	0	0	0	0	0	0	0	0	0	0	0	0	0
221	ALGERIEN	3	0	0	0	0	0	0	0	0	0	0	0	0	0	0	0	0	0	0	0	0
224	ERITREA	3	0	0	0	0	0	0	0	0	0	0	0	0	0	0	0	0	0	0	0	0
232	NIGERIA	2	0	0	0	0	0	0	0	0	0	0	0	0	0	0	0	0	0	0	0	0
237	GAMBIA	1	0	1	0	0	1	1	1	0	1	1	0	0	0	0	0	0	0	0	0	0
248	LIBYEN	11	0	1	1	0	1	1	1	1	0	0	0	0	0	0	0	0	0	0	0	0
252	MAROKKO	7	0	0	0	0	0	0	0	0	0	0	0	0	0	0	0	0	0	0	0	0
259	GUINEA-BISSAU	1	0	0	0	0	0	0	0	0	0	0	0	0	0	0	0	0	0	0	0	0
261	GUINEA	4	0	0	0	0	0	0	0	0	0	0	0	0	0	0	0	0	0	0	0	0
273	SOMALIA	6	0	0	0	0	0	0	0	0	0	0	0	0	0	0	0	0	0	0	0	0
285	TUNESIEN	13	0	2	0	1	1	1	1	0	2	2	0	0	0	0	0	0	0	0	0	0

287	ÄGYPTEN	3	0	0	0	0	0	0	0	0	0	0	0	0	0	0	0	0	0	0	0	0
353	MEXIKO	1	0	0	0	0	0	0	0	0	0	0	0	0	0	0	0	0	0	0	0	0
368	VEREINIGTE STAATEN (USA)	4	0	0	0	0	0	0	0	0	0	0	0	0	0	0	0	0	0	0	0	0
422	ARMENIEN	1	0	0	0	0	0	0	0	0	0	0	0	0	0	0	0	0	0	0	0	0
423	AFGHANISTAN	31	0	1	0	0	0	0	0	0	1	1	0	0	0	0	0	0	0	0	0	0
430	GEORGIEN	22	0	1	0	0	0	0	0	0	1	1	0	0	1	0	0	1	1	0	0	0
432	VIETNAM	2	0	0	0	0	0	0	0	0	0	0	0	0	0	0	0	0	0	0	0	0
436	INDIEN	3	0	0	0	0	0	0	0	0	0	0	0	0	0	0	0	0	0	0	0	0
437	INDONESIEN	1	0	0	0	0	0	0	0	0	0	0	0	0	0	0	0	0	0	0	0	0
438	IRAK	12	0	2	0	1	0	0	0	0	1	1	0	0	0	0	0	0	0	0	0	0
439	IRAN, ISLAMISCHE REPUBLIK	4	0	0	0	0	0	0	0	0	0	0	0	0	1	0	0	1	0	1	0	0
444	KASACHSTAN	2	0	0	0	0	0	0	0	0	0	0	0	0	0	0	0	0	0	0	0	0
445	JORDANIEN	1	0	0	0	0	0	0	0	0	0	0	0	0	0	0	0	0	0	0	0	0
460	BANGLADESCH	1	0	0	0	0	0	0	0	0	0	0	0	0	0	0	0	0	0	0	0	0
461	PAKISTAN	1	0	0	0	0	0	0	0	0	0	0	0	0	0	0	0	0	0	0	0	0
462	PHILIPPINEN	1	0	1	0	0	0	0	0	0	1	1	0	0	0	0	0	0	0	0	0	0
475	SYRIEN, ARABISCHE REPUBLIK	61	0	8	2	4	0	0	0	0	1	1	1	1	0	0	0	0	0	0	0	0
476	THAILAND	2	0	0	0	0	0	0	0	0	0	0	0	0	0	0	0	0	0	0	0	0
477	USBEKISTAN	1	0	0	0	0	0	0	0	0	0	0	0	0	0	0	0	0	0	0	0	0
997	STAATENLOS	2	0	0	0	0	0	0	0	0	0	0	0	0	0	0	0	0	0	0	0	0
998	UNGEKLÄRT	24	0	0	0	0	0	0	0	0	0	0	0	0	0	0	0	0	0	0	0	0
999	KEINE ANGABEN	3	0	0	0	0	0	0	0	0	0	0	0	0	1	1	1	0	0	0	0	0

Polizeiliche Kriminalstatistik
Art: Straftaten und Staatsangehörigkeit nichtdeutscher TV

Tabelle 62 Blatt 9 Erstellungsdatum: 08.04.2025
Bereich: SAALE-HOLZLAND-KREIS / T6
Berechnungszeitraum vom 01.01.2024 bis 31.12.2024

Schlüs-selzahl Staat	S t a a t	TV ----	Straftatenschlüssel 641010	660000	662000	662001	670000	670003	670016	670020	670024	670025	673000	673010	673100	673110	674000	674010	674019	674020	674029	674100
1	2	3	4	5	6	7	8	9	10	11	12	13	14	15	16	17	18	19	20	21	22	23
...	.....	578	1	5	5	5	67	1	1	3	1	2	32	27	7	7	33	27	27	3	3	2
121	ALBANIEN	10	0	0	0	0	2	0	0	0	0	0	2	2	0	0	0	0	0	0	0	0
122	BOSNIEN und HERZEGOWINA	4	0	0	0	0	1	0	0	0	0	0	0	0	0	0	1	1	1	0	0	0
125	BULGARIEN	16	0	4	4	4	1	0	0	0	0	0	0	0	0	0	1	1	1	0	0	0
127	ESTLAND	3	0	0	0	0	0	0	0	0	0	0	0	0	0	0	0	0	0	0	0	0
129	FRANKREICH	1	0	0	0	0	0	0	0	0	0	0	0	0	0	0	0	0	0	0	0	0
130	KROATIEN	1	0	0	0	0	0	0	0	0	0	0	0	0	0	0	0	0	0	0	0	0
134	GRIECHENLAND	2	0	0	0	0	0	0	0	0	0	0	0	0	0	0	0	0	0	0	0	0
137	ITALIEN	6	0	0	0	0	1	0	0	0	0	0	0	0	0	0	0	0	0	0	0	0
140	MONTENEGRO	3	0	0	0	0	0	0	0	0	0	0	0	0	0	0	0	0	0	0	0	0
142	LITAUEN	11	0	0	0	0	2	0	0	0	0	0	1	1	1	1	1	1	1	0	0	0
143	LUXEMBURG	1	0	0	0	0	0	0	0	0	0	0	0	0	0	0	0	0	0	0	0	0
144	NORDMAZEDONIEN	3	0	0	0	0	0	0	0	0	0	0	0	0	0	0	0	0	0	0	0	0
146	Moldau, Republik	8	0	0	0	0	2	0	0	0	0	0	1	1	0	0	1	1	1	0	0	0
148	NIEDERLANDE	4	0	0	0	0	1	0	0	0	0	0	0	0	0	0	0	0	0	0	0	0
150	KOSOVO	3	0	0	0	0	0	0	0	0	0	0	0	0	0	0	0	0	0	0	0	0
151	ÖSTERREICH	3	0	0	0	0	0	0	0	0	0	0	0	0	0	0	0	0	0	0	0	0
152	POLEN	41	0	0	0	0	4	0	0	0	1	1	0	0	0	0	3	1	1	1	1	0
154	RUMÄNIEN	55	1	0	0	0	3	0	0	1	0	0	1	1	0	0	1	1	1	0	0	0
155	SLOWAKEI	36	0	0	0	0	6	0	0	1	0	1	2	2	1	1	2	2	2	0	0	0
157	SCHWEDEN	1	0	0	0	0	0	0	0	0	0	0	0	0	0	0	0	0	0	0	0	0
160	RUSSISCHE FÖDERATION	6	0	0	0	0	0	0	0	0	0	0	0	0	0	0	0	0	0	0	0	0
161	SPANIEN	5	0	0	0	0	1	0	0	1	0	0	0	0	0	0	0	0	0	0	0	0
163	TÜRKEI	29	0	0	0	0	3	0	0	0	0	0	2	2	0	0	1	1	1	0	0	0
164	TSCHECHISCHE REPUBLIK	10	0	0	0	0	1	0	0	0	0	0	1	1	0	0	0	0	0	0	0	0
165	UNGARN	4	0	0	0	0	0	0	0	0	0	0	0	0	0	0	0	0	0	0	0	0
166	UKRAINE	68	0	1	1	1	9	0	0	0	0	0	6	5	1	1	3	1	1	0	0	2
168	VEREINIGTES KÖNIGREICH (GF	2	0	0	0	0	0	0	0	0	0	0	0	0	0	0	0	0	0	0	0	0
169	BELARUS	4	0	0	0	0	0	0	0	0	0	0	0	0	0	0	0	0	0	0	0	0
170	SERBIEN	4	0	0	0	0	0	0	0	0	0	0	0	0	0	0	0	0	0	0	0	0
221	ALGERIEN	3	0	0	0	0	0	0	0	0	0	0	0	0	0	0	0	0	0	0	0	0
224	ERITREA	3	0	0	0	0	2	0	0	0	0	0	2	0	2	2	1	1	1	0	0	0
232	NIGERIA	2	0	0	0	0	0	0	0	0	0	0	0	0	0	0	0	0	0	0	0	0
237	GAMBIA	1	0	0	0	0	1	0	0	0	0	0	0	0	0	0	1	0	0	1	1	0
248	LIBYEN	11	0	0	0	0	3	0	0	0	0	0	2	2	0	0	2	2	2	0	0	0
252	MAROKKO	7	0	0	0	0	1	0	0	0	0	0	0	0	0	0	1	1	1	0	0	0
259	GUINEA-BISSAU	1	0	0	0	0	1	0	0	0	0	0	1	0	1	1	0	0	0	0	0	0
261	GUINEA	4	0	0	0	0	0	0	0	0	0	0	0	0	0	0	0	0	0	0	0	0
273	SOMALIA	6	0	0	0	0	2	0	0	0	0	0	1	1	0	0	2	2	2	1	1	0
285	TUNESIEN	13	0	0	0	0	2	0	0	0	0	0	1	0	1	1	2	1	1	0	0	0

287	ÄGYPTEN	3	0	0	0	0	0	0	0	0	0	0	0	0	0	0	0	0	0	0	0	0
353	MEXIKO	1	0	0	0	0	0	0	0	0	0	0	0	0	0	0	0	0	0	0	0	0
368	VEREINIGTE STAATEN (USA)	4	0	0	0	0	1	0	1	0	0	0	0	0	0	0	0	0	0	0	0	0
422	ARMENIEN	1	0	0	0	0	0	0	0	0	0	0	0	0	0	0	0	0	0	0	0	0
423	AFGHANISTAN	31	0	0	0	0	2	0	0	0	0	0	2	2	0	0	2	2	2	0	0	0
430	GEORGIEN	22	0	0	0	0	1	0	0	0	0	0	0	0	0	0	1	1	1	0	0	0
432	VIETNAM	2	0	0	0	0	0	0	0	0	0	0	0	0	0	0	0	0	0	0	0	0
436	INDIEN	3	0	0	0	0	0	0	0	0	0	0	0	0	0	0	0	0	0	0	0	0
437	INDONESIEN	1	0	0	0	0	0	0	0	0	0	0	0	0	0	0	0	0	0	0	0	0
438	IRAK	12	0	0	0	0	2	0	0	0	0	0	2	2	0	0	0	0	0	0	0	0
439	IRAN, ISLAMISCHE REPUBLIK	4	0	0	0	0	0	0	0	0	0	0	0	0	0	0	0	0	0	0	0	0
444	KASACHSTAN	2	0	0	0	0	0	0	0	0	0	0	0	0	0	0	0	0	0	0	0	0
445	JORDANIEN	1	0	0	0	0	0	0	0	0	0	0	0	0	0	0	0	0	0	0	0	0
460	BANGLADESCH	1	0	0	0	0	0	0	0	0	0	0	0	0	0	0	0	0	0	0	0	0
461	PAKISTAN	1	0	0	0	0	0	0	0	0	0	0	0	0	0	0	0	0	0	0	0	0
462	PHILIPPINEN	1	0	0	0	0	0	0	0	0	0	0	0	0	0	0	0	0	0	0	0	0
475	SYRIEN, ARABISCHE REPUBLIK	61	0	0	0	0	6	0	0	0	0	0	5	5	0	0	2	2	2	0	0	0
476	THAILAND	2	0	0	0	0	0	0	0	0	0	0	0	0	0	0	0	0	0	0	0	0
477	USBEKISTAN	1	0	0	0	0	0	0	0	0	0	0	0	0	0	0	0	0	0	0	0	0
997	STAATENLOS	2	0	0	0	0	0	0	0	0	0	0	0	0	0	0	0	0	0	0	0	0
998	UNGEKLÄRT	24	0	0	0	0	5	0	0	0	0	0	0	0	0	0	5	5	5	0	0	0
999	KEINE ANGABEN	3	0	0	0	0	1	1	0	0	0	0	0	0	0	0	0	0	0	0	0	0

Polizeiliche Kriminalstatistik
Art: Straftaten und Staatsangehörigkeit nichtdeutscher TV

Tabelle 62 Blatt 10 Erstellungsdatum: 08.04.2025
Bereich: SAALE-HOLZLAND-KREIS / T6
Berechnungszeitraum vom 01.01.2024 bis 31.12.2024

Schlüs-selzahl Staat	S t a a t	TV ----	Straftatenschlüssel 674119	674300	674310	674319	676000	676100	676101	676600	676620	676621	700000	710000	715000	715050	716000	716500	716520	720000	720011	725000
1	2	3	4	5	6	7	8	9	10	11	12	13	14	15	16	17	18	19	20	21	22	23
...	.....	578	2	3	3	3	2	1	1	1	1	1	72	8	4	4	4	4	4	25	1	19
121	ALBANIEN	10	0	0	0	0	0	0	0	0	0	0	2	0	0	0	0	0	0	2	0	2
122	BOSNIEN und HERZEGOWINA	4	0	0	0	0	0	0	0	0	0	0	0	0	0	0	0	0	0	0	0	0
125	BULGARIEN	16	0	0	0	0	0	0	0	0	0	0	2	0	0	0	0	0	0	0	0	0
127	ESTLAND	3	0	0	0	0	0	0	0	0	0	0	0	0	0	0	0	0	0	0	0	0
129	FRANKREICH	1	0	0	0	0	0	0	0	0	0	0	0	0	0	0	0	0	0	0	0	0
130	KROATIEN	1	0	0	0	0	0	0	0	0	0	0	0	0	0	0	0	0	0	0	0	0
134	GRIECHENLAND	2	0	0	0	0	0	0	0	0	0	0	1	0	0	0	0	0	0	0	0	0
137	ITALIEN	6	0	0	0	0	1	0	0	1	1	1	0	0	0	0	0	0	0	0	0	0
140	MONTENEGRO	3	0	0	0	0	0	0	0	0	0	0	0	0	0	0	0	0	0	0	0	0
142	LITAUEN	11	0	0	0	0	0	0	0	0	0	0	0	0	0	0	0	0	0	0	0	0
143	LUXEMBURG	1	0	0	0	0	0	0	0	0	0	0	1	0	0	0	0	0	0	0	0	0
144	NORDMAZEDONIEN	3	0	0	0	0	0	0	0	0	0	0	1	0	0	0	0	0	0	1	0	1
146	Moldau, Republik	8	0	0	0	0	0	0	0	0	0	0	0	0	0	0	0	0	0	0	0	0
148	NIEDERLANDE	4	0	0	0	0	1	1	1	0	0	0	1	0	0	0	0	0	0	0	0	0
150	KOSOVO	3	0	0	0	0	0	0	0	0	0	0	1	1	1	1	0	0	0	0	0	0
151	ÖSTERREICH	3	0	0	0	0	0	0	0	0	0	0	1	0	0	0	0	0	0	0	0	0
152	POLEN	41	0	1	1	1	0	0	0	0	0	0	8	3	1	1	2	2	2	0	0	0
154	RUMÄNIEN	55	0	0	0	0	0	0	0	0	0	0	1	1	0	0	1	1	1	0	0	0
155	SLOWAKEI	36	0	1	1	1	0	0	0	0	0	0	6	0	0	0	0	0	0	0	0	0
157	SCHWEDEN	1	0	0	0	0	0	0	0	0	0	0	0	0	0	0	0	0	0	0	0	0
160	RUSSISCHE FÖDERATION	6	0	0	0	0	0	0	0	0	0	0	1	0	0	0	0	0	0	0	0	0
161	SPANIEN	5	0	0	0	0	0	0	0	0	0	0	1	0	0	0	0	0	0	0	0	0
163	TÜRKEI	29	0	0	0	0	0	0	0	0	0	0	7	0	0	0	0	0	0	6	1	3
164	TSCHECHISCHE REPUBLIK	10	0	0	0	0	0	0	0	0	0	0	2	0	0	0	0	0	0	0	0	0
165	UNGARN	4	0	0	0	0	0	0	0	0	0	0	1	0	0	0	0	0	0	0	0	0
166	UKRAINE	68	2	0	0	0	0	0	0	0	0	0	3	1	0	0	1	1	1	1	0	0
168	VEREINIGTES KÖNIGREICH (GF	2	0	0	0	0	0	0	0	0	0	0	1	0	0	0	0	0	0	0	0	0
169	BELARUS	4	0	0	0	0	0	0	0	0	0	0	1	0	0	0	0	0	0	1	0	1
170	SERBIEN	4	0	0	0	0	0	0	0	0	0	0	1	1	1	1	0	0	0	0	0	0
221	ALGERIEN	3	0	0	0	0	0	0	0	0	0	0	0	0	0	0	0	0	0	0	0	0
224	ERITREA	3	0	0	0	0	0	0	0	0	0	0	0	0	0	0	0	0	0	0	0	0
232	NIGERIA	2	0	0	0	0	0	0	0	0	0	0	0	0	0	0	0	0	0	0	0	0
237	GAMBIA	1	0	0	0	0	0	0	0	0	0	0	1	0	0	0	0	0	0	0	0	0
248	LIBYEN	11	0	0	0	0	0	0	0	0	0	0	3	0	0	0	0	0	0	2	0	2
252	MAROKKO	7	0	0	0	0	0	0	0	0	0	0	1	0	0	0	0	0	0	1	0	0
259	GUINEA-BISSAU	1	0	0	0	0	0	0	0	0	0	0	0	0	0	0	0	0	0	0	0	0
261	GUINEA	4	0	0	0	0	0	0	0	0	0	0	0	0	0	0	0	0	0	0	0	0
273	SOMALIA	6	0	0	0	0	0	0	0	0	0	0	1	0	0	0	0	0	0	0	0	0
285	TUNESIEN	13	0	1	1	1	0	0	0	0	0	0	4	0	0	0	0	0	0	1	0	1

287	ÄGYPTEN	3	0	0	0	0	0	0	0	0	0	0	0	0	0	0	0	0	0	0	0	0
353	MEXIKO	1	0	0	0	0	0	0	0	0	0	0	0	0	0	0	0	0	0	0	0	0
368	VEREINIGTE STAATEN (USA)	4	0	0	0	0	0	0	0	0	0	0	0	0	0	0	0	0	0	0	0	0
422	ARMENIEN	1	0	0	0	0	0	0	0	0	0	0	0	0	0	0	0	0	0	0	0	0
423	AFGHANISTAN	31	0	0	0	0	0	0	0	0	0	0	4	0	0	0	0	0	0	1	0	0
430	GEORGIEN	22	0	0	0	0	0	0	0	0	0	0	2	0	0	0	0	0	0	1	0	1
432	VIETNAM	2	0	0	0	0	0	0	0	0	0	0	1	0	0	0	0	0	0	1	0	1
436	INDIEN	3	0	0	0	0	0	0	0	0	0	0	2	0	0	0	0	0	0	2	0	2
437	INDONESIEN	1	0	0	0	0	0	0	0	0	0	0	0	0	0	0	0	0	0	0	0	0
438	IRAK	12	0	0	0	0	0	0	0	0	0	0	1	0	0	0	0	0	0	0	0	0
439	IRAN, ISLAMISCHE REPUBLIK	4	0	0	0	0	0	0	0	0	0	0	3	0	0	0	0	0	0	3	0	3
444	KASACHSTAN	2	0	0	0	0	0	0	0	0	0	0	1	0	0	0	0	0	0	1	0	1
445	JORDANIEN	1	0	0	0	0	0	0	0	0	0	0	1	0	0	0	0	0	0	0	0	0
460	BANGLADESCH	1	0	0	0	0	0	0	0	0	0	0	0	0	0	0	0	0	0	0	0	0
461	PAKISTAN	1	0	0	0	0	0	0	0	0	0	0	0	0	0	0	0	0	0	0	0	0
462	PHILIPPINEN	1	0	0	0	0	0	0	0	0	0	0	0	0	0	0	0	0	0	0	0	0
475	SYRIEN, ARABISCHE REPUBLIK	61	0	0	0	0	0	0	0	0	0	0	1	0	0	0	0	0	0	0	0	0
476	THAILAND	2	0	0	0	0	0	0	0	0	0	0	1	0	0	0	0	0	0	1	0	1
477	USBEKISTAN	1	0	0	0	0	0	0	0	0	0	0	0	0	0	0	0	0	0	0	0	0
997	STAATENLOS	2	0	0	0	0	0	0	0	0	0	0	0	0	0	0	0	0	0	0	0	0
998	UNGEKLÄRT	24	0	0	0	0	0	0	0	0	0	0	2	1	1	1	0	0	0	0	0	0
999	KEINE ANGABEN	3	0	0	0	0	0	0	0	0	0	0	0	0	0	0	0	0	0	0	0	0

Polizeiliche Kriminalstatistik
Art: Straftaten und Staatsangehörigkeit nichtdeutscher TV

Tabelle 62 Blatt 11 Erstellungsdatum: 08.04.2025
Bereich: SAALE-HOLZLAND-KREIS / T6
Berechnungszeitraum vom 01.01.2024 bis 31.12.2024

Schlüs-selzahl Staat	S t a a t	TV ----	Straftatenschlüssel 725200	725220	725300	725310	725312	725700	725710	725711	725712	725720	725900	726000	726100	726200	730000	731000	731200	731202	731600	731601
1	2	3	4	5	6	7	8	9	10	11	12	13	14	15	16	17	18	19	20	21	22	23
...	.....	578	1	1	2	2	2	15	13	3	11	2	1	5	1	4	38	32	1	1	6	5
121	ALBANIEN	10	0	0	0	0	0	2	2	0	2	0	0	0	0	0	0	0	0	0	0	0
122	BOSNIEN und HERZEGOWINA	4	0	0	0	0	0	0	0	0	0	0	0	0	0	0	0	0	0	0	0	0
125	BULGARIEN	16	0	0	0	0	0	0	0	0	0	0	0	0	0	0	2	2	0	0	0	0
127	ESTLAND	3	0	0	0	0	0	0	0	0	0	0	0	0	0	0	0	0	0	0	0	0
129	FRANKREICH	1	0	0	0	0	0	0	0	0	0	0	0	0	0	0	0	0	0	0	0	0
130	KROATIEN	1	0	0	0	0	0	0	0	0	0	0	0	0	0	0	0	0	0	0	0	0
134	GRIECHENLAND	2	0	0	0	0	0	0	0	0	0	0	0	0	0	0	1	1	0	0	0	0
137	ITALIEN	6	0	0	0	0	0	0	0	0	0	0	0	0	0	0	0	0	0	0	0	0
140	MONTENEGRO	3	0	0	0	0	0	0	0	0	0	0	0	0	0	0	0	0	0	0	0	0
142	LITAUEN	11	0	0	0	0	0	0	0	0	0	0	0	0	0	0	0	0	0	0	0	0
143	LUXEMBURG	1	0	0	0	0	0	0	0	0	0	0	0	0	0	0	1	1	0	0	0	0
144	NORDMAZEDONIEN	3	0	0	0	0	0	1	1	0	1	0	0	0	0	0	0	0	0	0	0	0
146	Moldau, Republik	8	0	0	0	0	0	0	0	0	0	0	0	0	0	0	0	0	0	0	0	0
148	NIEDERLANDE	4	0	0	0	0	0	0	0	0	0	0	0	0	0	0	0	0	0	0	0	0
150	KOSOVO	3	0	0	0	0	0	0	0	0	0	0	0	0	0	0	0	0	0	0	0	0
151	ÖSTERREICH	3	0	0	0	0	0	0	0	0	0	0	0	0	0	0	1	1	1	1	0	0
152	POLEN	41	0	0	0	0	0	0	0	0	0	0	0	0	0	0	5	5	0	0	2	2
154	RUMÄNIEN	55	0	0	0	0	0	0	0	0	0	0	0	0	0	0	0	0	0	0	0	0
155	SLOWAKEI	36	0	0	0	0	0	0	0	0	0	0	0	0	0	0	6	6	0	0	0	0
157	SCHWEDEN	1	0	0	0	0	0	0	0	0	0	0	0	0	0	0	0	0	0	0	0	0
160	RUSSISCHE FÖDERATION	6	0	0	0	0	0	0	0	0	0	0	0	0	0	0	1	1	0	0	0	0
161	SPANIEN	5	0	0	0	0	0	0	0	0	0	0	0	0	0	0	1	1	0	0	1	0
163	TÜRKEI	29	1	1	0	0	0	2	2	1	2	0	0	2	0	2	1	1	0	0	0	0
164	TSCHECHISCHE REPUBLIK	10	0	0	0	0	0	0	0	0	0	0	0	0	0	0	2	2	0	0	0	0
165	UNGARN	4	0	0	0	0	0	0	0	0	0	0	0	0	0	0	1	1	0	0	0	0
166	UKRAINE	68	0	0	0	0	0	0	0	0	0	0	0	1	0	1	1	1	0	0	0	0
168	VEREINIGTES KÖNIGREICH (GF	2	0	0	0	0	0	0	0	0	0	0	0	0	0	0	1	1	0	0	1	1
169	BELARUS	4	0	0	0	0	0	0	0	0	0	0	1	0	0	0	0	0	0	0	0	0
170	SERBIEN	4	0	0	0	0	0	0	0	0	0	0	0	0	0	0	0	0	0	0	0	0
221	ALGERIEN	3	0	0	0	0	0	0	0	0	0	0	0	0	0	0	0	0	0	0	0	0
224	ERITREA	3	0	0	0	0	0	0	0	0	0	0	0	0	0	0	0	0	0	0	0	0
232	NIGERIA	2	0	0	0	0	0	0	0	0	0	0	0	0	0	0	0	0	0	0	0	0
237	GAMBIA	1	0	0	0	0	0	0	0	0	0	0	0	0	0	0	1	1	0	0	0	0
248	LIBYEN	11	0	0	2	2	2	0	0	0	0	0	0	0	0	0	1	1	0	0	0	0
252	MAROKKO	7	0	0	0	0	0	0	0	0	0	0	0	1	1	0	0	0	0	0	0	0
259	GUINEA-BISSAU	1	0	0	0	0	0	0	0	0	0	0	0	0	0	0	0	0	0	0	0	0
261	GUINEA	4	0	0	0	0	0	0	0	0	0	0	0	0	0	0	0	0	0	0	0	0
273	SOMALIA	6	0	0	0	0	0	0	0	0	0	0	0	0	0	0	1	1	0	0	1	1
285	TUNESIEN	13	0	0	0	0	0	1	1	0	1	0	0	0	0	0	3	3	0	0	0	0

287	ÄGYPTEN	3	0	0	0	0	0	0	0	0	0	0	0	0	0	0	0	0	0	0	0	0
353	MEXIKO	1	0	0	0	0	0	0	0	0	0	0	0	0	0	0	0	0	0	0	0	0
368	VEREINIGTE STAATEN (USA)	4	0	0	0	0	0	0	0	0	0	0	0	0	0	0	0	0	0	0	0	0
422	ARMENIEN	1	0	0	0	0	0	0	0	0	0	0	0	0	0	0	0	0	0	0	0	0
423	AFGHANISTAN	31	0	0	0	0	0	0	0	0	0	0	0	1	0	1	3	0	0	0	0	0
430	GEORGIEN	22	0	0	0	0	0	1	0	0	0	1	0	0	0	0	1	1	0	0	1	1
432	VIETNAM	2	0	0	0	0	0	1	1	1	0	0	0	0	0	0	0	0	0	0	0	0
436	INDIEN	3	0	0	0	0	0	2	2	0	2	0	0	0	0	0	0	0	0	0	0	0
437	INDONESIEN	1	0	0	0	0	0	0	0	0	0	0	0	0	0	0	0	0	0	0	0	0
438	IRAK	12	0	0	0	0	0	0	0	0	0	0	0	0	0	0	1	1	0	0	0	0
439	IRAN, ISLAMISCHE REPUBLIK	4	0	0	0	0	0	3	3	0	3	0	0	0	0	0	0	0	0	0	0	0
444	KASACHSTAN	2	0	0	0	0	0	1	1	1	0	0	0	0	0	0	0	0	0	0	0	0
445	JORDANIEN	1	0	0	0	0	0	0	0	0	0	0	0	0	0	0	1	0	0	0	0	0
460	BANGLADESCH	1	0	0	0	0	0	0	0	0	0	0	0	0	0	0	0	0	0	0	0	0
461	PAKISTAN	1	0	0	0	0	0	0	0	0	0	0	0	0	0	0	0	0	0	0	0	0
462	PHILIPPINEN	1	0	0	0	0	0	0	0	0	0	0	0	0	0	0	0	0	0	0	0	0
475	SYRIEN, ARABISCHE REPUBLIK	61	0	0	0	0	0	0	0	0	0	0	0	0	0	0	1	0	0	0	0	0
476	THAILAND	2	0	0	0	0	0	1	0	0	0	1	0	0	0	0	0	0	0	0	0	0
477	USBEKISTAN	1	0	0	0	0	0	0	0	0	0	0	0	0	0	0	0	0	0	0	0	0
997	STAATENLOS	2	0	0	0	0	0	0	0	0	0	0	0	0	0	0	0	0	0	0	0	0
998	UNGEKLÄRT	24	0	0	0	0	0	0	0	0	0	0	0	0	0	0	1	0	0	0	0	0
999	KEINE ANGABEN	3	0	0	0	0	0	0	0	0	0	0	0	0	0	0	0	0	0	0	0	0

Polizeiliche Kriminalstatistik
Art: Straftaten und Staatsangehörigkeit nichtdeutscher TV

Tabelle 62 Blatt 12 Erstellungsdatum: 08.04.2025
Bereich: SAALE-HOLZLAND-KREIS / T6
Berechnungszeitraum vom 01.01.2024 bis 31.12.2024

Schlüs-selzahl Staat	S t a a t	TV ----	Straftatenschlüssel 731602	731700	731701	731702	731800	731900	732000	732600	732620	732621	732800	732810	732900	732910	732920	734000	734800	734810	734819	740000
1	2	3	4	5	6	7	8	9	10	11	12	13	14	15	16	17	18	19	20	21	22	23
...	.....	578	1	7	2	5	16	2	6	1	1	1	2	2	3	2	1	1	1	1	1	1
121	ALBANIEN	10	0	0	0	0	0	0	0	0	0	0	0	0	0	0	0	0	0	0	0	0
122	BOSNIEN und HERZEGOWINA	4	0	0	0	0	0	0	0	0	0	0	0	0	0	0	0	0	0	0	0	0
125	BULGARIEN	16	0	2	1	1	0	0	0	0	0	0	0	0	0	0	0	0	0	0	0	0
127	ESTLAND	3	0	0	0	0	0	0	0	0	0	0	0	0	0	0	0	0	0	0	0	0
129	FRANKREICH	1	0	0	0	0	0	0	0	0	0	0	0	0	0	0	0	0	0	0	0	0
130	KROATIEN	1	0	0	0	0	0	0	0	0	0	0	0	0	0	0	0	0	0	0	0	0
134	GRIECHENLAND	2	0	0	0	0	1	0	0	0	0	0	0	0	0	0	0	0	0	0	0	0
137	ITALIEN	6	0	0	0	0	0	0	0	0	0	0	0	0	0	0	0	0	0	0	0	0
140	MONTENEGRO	3	0	0	0	0	0	0	0	0	0	0	0	0	0	0	0	0	0	0	0	0
142	LITAUEN	11	0	0	0	0	0	0	0	0	0	0	0	0	0	0	0	0	0	0	0	0
143	LUXEMBURG	1	0	0	0	0	1	0	0	0	0	0	0	0	0	0	0	0	0	0	0	0
144	NORDMAZEDONIEN	3	0	0	0	0	0	0	0	0	0	0	0	0	0	0	0	0	0	0	0	0
146	Moldau, Republik	8	0	0	0	0	0	0	0	0	0	0	0	0	0	0	0	0	0	0	0	0
148	NIEDERLANDE	4	0	0	0	0	0	0	0	0	0	0	0	0	0	0	0	0	0	0	0	1
150	KOSOVO	3	0	0	0	0	0	0	0	0	0	0	0	0	0	0	0	0	0	0	0	0
151	ÖSTERREICH	3	0	0	0	0	0	0	0	0	0	0	0	0	0	0	0	0	0	0	0	0
152	POLEN	41	0	1	0	1	1	1	0	0	0	0	0	0	0	0	0	0	0	0	0	0
154	RUMÄNIEN	55	0	0	0	0	0	0	0	0	0	0	0	0	0	0	0	0	0	0	0	0
155	SLOWAKEI	36	0	3	1	2	3	0	0	0	0	0	0	0	0	0	0	0	0	0	0	0
157	SCHWEDEN	1	0	0	0	0	0	0	0	0	0	0	0	0	0	0	0	0	0	0	0	0
160	RUSSISCHE FÖDERATION	6	0	0	0	0	1	0	0	0	0	0	0	0	0	0	0	0	0	0	0	0
161	SPANIEN	5	1	0	0	0	0	0	0	0	0	0	0	0	0	0	0	0	0	0	0	0
163	TÜRKEI	29	0	0	0	0	1	0	0	0	0	0	0	0	0	0	0	0	0	0	0	0
164	TSCHECHISCHE REPUBLIK	10	0	0	0	0	2	0	0	0	0	0	0	0	0	0	0	0	0	0	0	0
165	UNGARN	4	0	1	0	1	0	0	0	0	0	0	0	0	0	0	0	0	0	0	0	0
166	UKRAINE	68	0	0	0	0	1	0	0	0	0	0	0	0	0	0	0	0	0	0	0	0
168	VEREINIGTES KÖNIGREICH (GF	2	0	0	0	0	0	0	1	0	0	0	0	0	1	1	0	0	0	0	0	0
169	BELARUS	4	0	0	0	0	0	0	0	0	0	0	0	0	0	0	0	0	0	0	0	0
170	SERBIEN	4	0	0	0	0	0	0	0	0	0	0	0	0	0	0	0	0	0	0	0	0
221	ALGERIEN	3	0	0	0	0	0	0	0	0	0	0	0	0	0	0	0	0	0	0	0	0
224	ERITREA	3	0	0	0	0	0	0	0	0	0	0	0	0	0	0	0	0	0	0	0	0
232	NIGERIA	2	0	0	0	0	0	0	0	0	0	0	0	0	0	0	0	0	0	0	0	0
237	GAMBIA	1	0	0	0	0	1	0	0	0	0	0	0	0	0	0	0	0	0	0	0	0
248	LIBYEN	11	0	0	0	0	1	0	0	0	0	0	0	0	0	0	0	0	0	0	0	0
252	MAROKKO	7	0	0	0	0	0	0	0	0	0	0	0	0	0	0	0	0	0	0	0	0
259	GUINEA-BISSAU	1	0	0	0	0	0	0	0	0	0	0	0	0	0	0	0	0	0	0	0	0
261	GUINEA	4	0	0	0	0	0	0	0	0	0	0	0	0	0	0	0	0	0	0	0	0
273	SOMALIA	6	0	0	0	0	0	0	0	0	0	0	0	0	0	0	0	0	0	0	0	0
285	TUNESIEN	13	0	0	0	0	3	0	0	0	0	0	0	0	0	0	0	0	0	0	0	0

287	ÄGYPTEN	3	0	0	0	0	0	0	0	0	0	0	0	0	0	0	0	0	0	0	0	0
353	MEXIKO	1	0	0	0	0	0	0	0	0	0	0	0	0	0	0	0	0	0	0	0	0
368	VEREINIGTE STAATEN (USA)	4	0	0	0	0	0	0	0	0	0	0	0	0	0	0	0	0	0	0	0	0
422	ARMENIEN	1	0	0	0	0	0	0	0	0	0	0	0	0	0	0	0	0	0	0	0	0
423	AFGHANISTAN	31	0	0	0	0	0	0	2	0	0	0	1	1	1	1	0	1	1	1	1	0
430	GEORGIEN	22	0	0	0	0	0	0	0	0	0	0	0	0	0	0	0	0	0	0	0	0
432	VIETNAM	2	0	0	0	0	0	0	0	0	0	0	0	0	0	0	0	0	0	0	0	0
436	INDIEN	3	0	0	0	0	0	0	0	0	0	0	0	0	0	0	0	0	0	0	0	0
437	INDONESIEN	1	0	0	0	0	0	0	0	0	0	0	0	0	0	0	0	0	0	0	0	0
438	IRAK	12	0	0	0	0	0	1	0	0	0	0	0	0	0	0	0	0	0	0	0	0
439	IRAN, ISLAMISCHE REPUBLIK	4	0	0	0	0	0	0	0	0	0	0	0	0	0	0	0	0	0	0	0	0
444	KASACHSTAN	2	0	0	0	0	0	0	0	0	0	0	0	0	0	0	0	0	0	0	0	0
445	JORDANIEN	1	0	0	0	0	0	0	1	1	1	1	0	0	0	0	0	0	0	0	0	0
460	BANGLADESCH	1	0	0	0	0	0	0	0	0	0	0	0	0	0	0	0	0	0	0	0	0
461	PAKISTAN	1	0	0	0	0	0	0	0	0	0	0	0	0	0	0	0	0	0	0	0	0
462	PHILIPPINEN	1	0	0	0	0	0	0	0	0	0	0	0	0	0	0	0	0	0	0	0	0
475	SYRIEN, ARABISCHE REPUBLIK	61	0	0	0	0	0	0	1	0	0	0	1	1	0	0	0	0	0	0	0	0
476	THAILAND	2	0	0	0	0	0	0	0	0	0	0	0	0	0	0	0	0	0	0	0	0
477	USBEKISTAN	1	0	0	0	0	0	0	0	0	0	0	0	0	0	0	0	0	0	0	0	0
997	STAATENLOS	2	0	0	0	0	0	0	0	0	0	0	0	0	0	0	0	0	0	0	0	0
998	UNGEKLÄRT	24	0	0	0	0	0	0	1	0	0	0	0	0	1	0	1	0	0	0	0	0
999	KEINE ANGABEN	3	0	0	0	0	0	0	0	0	0	0	0	0	0	0	0	0	0	0	0	0

Polizeiliche Kriminalstatistik
Art: Straftaten und Staatsangehörigkeit nichtdeutscher TV

Tabelle 62 Blatt 13 Erstellungsdatum: 08.04.2025
Bereich: SAALE-HOLZLAND-KREIS / T6
Berechnungszeitraum vom 01.01.2024 bis 31.12.2024

Schlüs-selzahl Staat	S t a a t	TV ----	Straftatenschlüssel 743000	743020	890000	891000	892000	896000	897000	897100	898000	898100	898200	898300	899000							
1	2	3	4	5	6	7	8	9	10	11	12	13	14	15	16	17	18	19	20	21	22	23
...	.....	578	1	1	559	38	55	1	10	9	12	2	5	5	56							
121	ALBANIEN	10	0	0	8	0	1	0	0	0	0	0	0	0	1							
122	BOSNIEN und HERZEGOWINA	4	0	0	4	0	0	0	0	0	0	0	0	0	1							
125	BULGARIEN	16	0	0	16	2	0	0	0	0	4	0	4	0	0							
127	ESTLAND	3	0	0	3	0	0	0	0	0	0	0	0	0	0							
129	FRANKREICH	1	0	0	1	0	0	0	0	0	0	0	0	0	0							
130	KROATIEN	1	0	0	1	0	0	0	0	0	0	0	0	0	0							
134	GRIECHENLAND	2	0	0	2	1	0	0	0	0	0	0	0	0	0							
137	ITALIEN	6	0	0	6	0	0	0	0	0	1	1	0	0	0							
140	MONTENEGRO	3	0	0	3	0	0	0	1	1	0	0	0	0	2							
142	LITAUEN	11	0	0	11	0	0	0	0	0	0	0	0	0	0							
143	LUXEMBURG	1	0	0	1	1	0	0	0	0	0	0	0	0	0							
144	NORDMAZEDONIEN	3	0	0	2	0	0	0	0	0	0	0	0	0	0							
146	Moldau, Republik	8	0	0	8	0	0	0	0	0	0	0	0	0	0							
148	NIEDERLANDE	4	1	1	4	0	0	0	0	0	2	1	0	1	0							
150	KOSOVO	3	0	0	3	0	0	0	0	0	0	0	0	0	0							
151	ÖSTERREICH	3	0	0	3	1	0	1	0	0	0	0	0	0	0							
152	POLEN	41	0	0	41	5	2	0	2	2	2	0	0	2	8							
154	RUMÄNIEN	55	0	0	55	0	2	0	0	0	1	0	0	1	2							
155	SLOWAKEI	36	0	0	36	6	4	0	2	2	0	0	0	0	7							
157	SCHWEDEN	1	0	0	1	0	0	0	0	0	0	0	0	0	0							
160	RUSSISCHE FÖDERATION	6	0	0	6	1	1	0	0	0	0	0	0	0	1							
161	SPANIEN	5	0	0	5	1	0	0	0	0	0	0	0	0	0							
163	TÜRKEI	29	0	0	26	1	4	0	0	0	0	0	0	0	1							
164	TSCHECHISCHE REPUBLIK	10	0	0	10	2	0	0	1	0	0	0	0	0	1							
165	UNGARN	4	0	0	4	1	0	0	0	0	0	0	0	0	0							
166	UKRAINE	68	0	0	68	1	5	0	1	1	2	0	1	1	9							
168	VEREINIGTES KÖNIGREICH (GF	2	0	0	2	1	0	0	0	0	0	0	0	0	0							
169	BELARUS	4	0	0	3	0	0	0	0	0	0	0	0	0	0							
170	SERBIEN	4	0	0	4	0	0	0	0	0	0	0	0	0	0							
221	ALGERIEN	3	0	0	3	0	0	0	0	0	0	0	0	0	1							
224	ERITREA	3	0	0	3	0	1	0	0	0	0	0	0	0	0							
232	NIGERIA	2	0	0	2	0	0	0	1	1	0	0	0	0	0							
237	GAMBIA	1	0	0	1	1	0	0	0	0	0	0	0	0	0							
248	LIBYEN	11	0	0	9	1	3	0	0	0	0	0	0	0	2							
252	MAROKKO	7	0	0	7	0	0	0	0	0	0	0	0	0	0							
259	GUINEA-BISSAU	1	0	0	1	0	0	0	0	0	0	0	0	0	0							
261	GUINEA	4	0	0	4	0	0	0	0	0	0	0	0	0	0							
273	SOMALIA	6	0	0	6	1	6	0	0	0	0	0	0	0	4							
285	TUNESIEN	13	0	0	12	3	1	0	0	0	0	0	0	0	1							

287	ÄGYPTEN	3	0	0	3	0	0	0	0	0	0	0	0	0	0
353	MEXIKO	1	0	0	1	0	0	0	0	0	0	0	0	0	0
368	VEREINIGTE STAATEN (USA)	4	0	0	4	0	0	0	0	0	0	0	0	0	0
422	ARMENIEN	1	0	0	1	0	0	0	0	0	0	0	0	0	0
423	AFGHANISTAN	31	0	0	31	3	1	0	1	1	0	0	0	0	0
430	GEORGIEN	22	0	0	21	1	0	0	0	0	0	0	0	0	0
432	VIETNAM	2	0	0	1	0	0	0	0	0	0	0	0	0	0
436	INDIEN	3	0	0	1	0	0	0	0	0	0	0	0	0	0
437	INDONESIEN	1	0	0	1	0	0	0	0	0	0	0	0	0	0
438	IRAK	12	0	0	12	1	3	0	0	0	0	0	0	0	3
439	IRAN, ISLAMISCHE REPUBLIK	4	0	0	1	0	1	0	0	0	0	0	0	0	1
444	KASACHSTAN	2	0	0	1	0	0	0	0	0	0	0	0	0	0
445	JORDANIEN	1	0	0	1	1	0	0	0	0	0	0	0	0	0
460	BANGLADESCH	1	0	0	1	0	0	0	0	0	0	0	0	0	0
461	PAKISTAN	1	0	0	1	0	0	0	0	0	0	0	0	0	0
462	PHILIPPINEN	1	0	0	1	0	0	0	0	0	0	0	0	0	0
475	SYRIEN, ARABISCHE REPUBLIK	61	0	0	61	1	18	0	1	1	0	0	0	0	8
476	THAILAND	2	0	0	1	0	0	0	0	0	0	0	0	0	1
477	USBEKISTAN	1	0	0	1	0	0	0	0	0	0	0	0	0	0
997	STAATENLOS	2	0	0	2	0	1	0	0	0	0	0	0	0	1
998	UNGEKLÄRT	24	0	0	24	1	1	0	0	0	0	0	0	0	1
999	KEINE ANGABEN	3	0	0	3	0	0	0	0	0	0	0	0	0	0

Polizeiliche Kriminalstatistik
Art: Aufgliederung der Opfer nach Alter und Geschlecht

Tabelle 91
Bereich: SAALE-HOLZLAND-KREIS / T6
Berechnungszeitraum vom 01.01.2024 bis 31.12.2024

Erstellungsdatum: 19.03.2025

Schlüs-selzahl der Tat	S t r a f t a t e n	Art	Opfer gesamt	Opfer männlich	Opfer weiblich	Kinder bis unter 6 männlich	Kinder bis unter 6 weiblich	Kinder 6 bis unter 14 männlich	Kinder 6 bis unter 14 weiblich	Jugendliche 14 bis unter 18 männlich	Jugendliche 14 bis unter 18 weiblich	Heranwachsende 18 bis unter 21 männlich	Heranwachsende 18 bis unter 21 weiblich	Erwachsene 21 bis unter 60 männlich	Erwachsene 21 bis unter 60 weiblich	Erwachsene 60 und älter männlich	Erwachsene 60 und älter weiblich
1	2	3	4	5	6	7	8	9	10	11	12	13	14	15	16	17	18
------	Straftaten insgesamt	Insg	1233	747	486	4	10	49	23	84	42	47	18	490	331	73	62
------	Straftaten insgesamt	Vers	75	50	25	0	0	1	2	3	2	3	0	40	17	3	4
------	Straftaten insgesamt	Voll	1158	697	461	4	10	48	21	81	40	44	18	450	314	70	58
100000	ST sex. Selbstbestg. insges.	Insg	42	9	33	0	4	3	12	1	6	1	6	4	4	0	1
100000	ST sex. Selbstbestg. insges.	Voll	42	9	33	0	4	3	12	1	6	1	6	4	4	0	1
110000	ST gg. sex. SB Obergruppe	Insg	20	4	16	0	0	1	2	0	3	1	6	2	4	0	1
110000	ST gg. sex. SB Obergruppe	Voll	20	4	16	0	0	1	2	0	3	1	6	2	4	0	1
111000	Vergew., Nötg., Übergr. bsF	Insg	2	1	1	0	0	0	0	0	0	0	1	1	0	0	0
111000	Vergew., Nötg., Übergr. bsF	Voll	2	1	1	0	0	0	0	0	0	0	1	1	0	0	0
111700	Vergew § 177 Abs. 6, 7, 8 StGB	Insg	1	1	0	0	0	0	0	0	0	0	0	1	0	0	0
111700	Vergew § 177 Abs. 6, 7, 8 StGB	Voll	1	1	0	0	0	0	0	0	0	0	0	1	0	0	0
111730	Vergew. widerst.unfä. Person	Insg	1	1	0	0	0	0	0	0	0	0	0	1	0	0	0
111730	Vergew. widerst.unfä. Person	Voll	1	1	0	0	0	0	0	0	0	0	0	1	0	0	0
111800	Sex. Übergr./Nötigung bsF	Insg	1	0	1	0	0	0	0	0	0	0	1	0	0	0	0
111800	Sex. Übergr./Nötigung bsF	Voll	1	0	1	0	0	0	0	0	0	0	1	0	0	0	0
111810	Sex. Übergriffe bsF	Insg	1	0	1	0	0	0	0	0	0	0	1	0	0	0	0
111810	Sex. Übergriffe bsF	Voll	1	0	1	0	0	0	0	0	0	0	1	0	0	0	0
112100	Sex. Übergriff / sex. Nötigung	Insg	6	0	6	0	0	0	0	0	2	0	2	0	1	0	1
112100	Sex. Übergriff / sex. Nötigung	Voll	6	0	6	0	0	0	0	0	2	0	2	0	1	0	1
112110	Sexuelle Übergriff	Insg	2	0	2	0	0	0	0	0	2	0	0	0	0	0	0
112110	Sexuelle Übergriff	Voll	2	0	2	0	0	0	0	0	2	0	0	0	0	0	0
112120	Sexuelle Nötigung	Insg	4	0	4	0	0	0	0	0	0	0	2	0	1	0	1
112120	Sexuelle Nötigung	Voll	4	0	4	0	0	0	0	0	0	0	2	0	1	0	1
114000	Sexuelle Belästigung § 184i	Insg	12	3	9	0	0	1	2	0	1	1	3	1	3	0	0
114000	Sexuelle Belästigung § 184i	Voll	12	3	9	0	0	1	2	0	1	1	3	1	3	0	0
130000	Sex Missbr Kinder/Jugendl insg	Insg	22	5	17	0	4	2	10	1	3	0	0	2	0	0	0
130000	Sex Missbr Kinder/Jugendl insg	Voll	22	5	17	0	4	2	10	1	3	0	0	2	0	0	0
131000	Sex Missbr Kinder 176-176eStGB	Insg	16	2	14	0	4	2	10	0	0	0	0	0	0	0	0
131000	Sex Missbr Kinder 176-176eStGB	Voll	16	2	14	0	4	2	10	0	0	0	0	0	0	0	0
131100	Sex Handlg 176(1)Nr.1 u 2 StGB	Insg	6	1	5	0	1	1	4	0	0	0	0	0	0	0	0
131100	Sex Handlg 176(1)Nr.1 u 2 StGB	Voll	6	1	5	0	1	1	4	0	0	0	0	0	0	0	0
131200	Exhib/sex Handlg vor Kindern	Insg	2	1	1	0	1	1	0	0	0	0	0	0	0	0	0
131200	Exhib/sex Handlg vor Kindern	Voll	2	1	1	0	1	1	0	0	0	0	0	0	0	0	0
131300	Sex Handlungen 176a (1) Nr.2	Insg	1	0	1	0	0	0	1	0	0	0	0	0	0	0	0
131300	Sex Handlungen 176a (1) Nr.2	Voll	1	0	1	0	0	0	1	0	0	0	0	0	0	0	0
131400	Einwirken auf Kinder	Insg	1	0	1	0	0	0	1	0	0	0	0	0	0	0	0
131400	Einwirken auf Kinder	Voll	1	0	1	0	0	0	1	0	0	0	0	0	0	0	0
131410	Einw auf Kind o. Körperkontakt	Insg	1	0	1	0	0	0	1	0	0	0	0	0	0	0	0

Polizeiliche Kriminalstatistik
Art: Aufgliederung der Opfer nach Alter und Geschlecht

Tabelle 91
Bereich: SAALE-HOLZLAND-KREIS / T6
Berechnungszeitraum vom 01.01.2024 bis 31.12.2024

Erstellungsdatum: 19.03.2025

Schlüsselzahl der Tat	Straftaten	Art	Opfer			Kinder				Jugendliche		Heranwachsende		Erwachsene			
						bis unter 6		6 bis unter 14		14 bis unter 18		18 bis unter 21		21 bis unter 60		60 und älter	
			gesamt	männlich	weiblich	männlich	weiblich	männlich	weiblich	männlich	weiblich	männlich	weiblich	männlich	weiblich	männlich	weiblich
1	2	3	4	5	6	7	8	9	10	11	12	13	14	15	16	17	18
131410	Einw auf Kind o. Körperkontakt	Voll	1	0	1	0	0	0	1	0	0	0	0	0	0	0	0
131411	131410 - Kind 176a (1) Nr. 3	Insg	1	0	1	0	0	0	1	0	0	0	0	0	0	0	0
131411	131410 - Kind 176a (1) Nr. 3	Voll	1	0	1	0	0	0	1	0	0	0	0	0	0	0	0
131500	Beischl mit Kind o ähnl Handlg	Insg	4	0	4	0	2	0	2	0	0	0	0	0	0	0	0
131500	Beischl mit Kind o ähnl Handlg	Voll	4	0	4	0	2	0	2	0	0	0	0	0	0	0	0
131700	Sonst schw sex Missb Kind 176c	Insg	2	0	2	0	0	0	2	0	0	0	0	0	0	0	0
131700	Sonst schw sex Missb Kind 176c	Voll	2	0	2	0	0	0	2	0	0	0	0	0	0	0	0
131710	Sonst schw sex Missb Kind 176c	Insg	2	0	2	0	0	0	2	0	0	0	0	0	0	0	0
131710	Sonst schw sex Missb Kind 176c	Voll	2	0	2	0	0	0	2	0	0	0	0	0	0	0	0
132000	Exhib/Erreg öffentl Ärgernis	Insg	4	2	2	0	0	0	0	0	2	0	0	2	0	0	0
132000	Exhib/Erreg öffentl Ärgernis	Voll	4	2	2	0	0	0	0	0	2	0	0	2	0	0	0
132010	Exhibit. Handlg. § 183 StGB	Insg	3	1	2	0	0	0	0	0	2	0	0	1	0	0	0
132010	Exhibit. Handlg. § 183 StGB	Voll	3	1	2	0	0	0	0	0	2	0	0	1	0	0	0
132020	Erreg öffentl Ärgernis § 183a	Insg	1	1	0	0	0	0	0	0	0	0	0	1	0	0	0
132020	Erreg öffentl Ärgernis § 183a	Voll	1	1	0	0	0	0	0	0	0	0	0	1	0	0	0
133000	Sex Missbr Jugendl § 182 StGB	Insg	2	1	1	0	0	0	0	1	1	0	0	0	0	0	0
133000	Sex Missbr Jugendl § 182 StGB	Voll	2	1	1	0	0	0	0	1	1	0	0	0	0	0	0
133700	Sonst sex Missbr Jugendlicher	Insg	2	1	1	0	0	0	0	1	1	0	0	0	0	0	0
133700	Sonst sex Missbr Jugendlicher	Voll	2	1	1	0	0	0	0	1	1	0	0	0	0	0	0
200000	Rohheitsdelikte	Insg	1056	654	402	4	6	45	11	82	31	43	9	412	287	68	58
200000	Rohheitsdelikte	Vers	75	50	25	0	0	1	2	3	2	3	0	40	17	3	4
200000	Rohheitsdelikte	Voll	981	604	377	4	6	44	9	79	29	40	9	372	270	65	54
210000	Raub, räub. Erpressung	Insg	16	8	8	0	0	0	1	0	0	1	0	6	4	1	3
210000	Raub, räub. Erpressung	Vers	6	3	3	0	0	0	1	0	0	0	0	3	1	0	1
210000	Raub, räub. Erpressung	Voll	10	5	5	0	0	0	0	0	0	1	0	3	3	1	2
210010	Sonstiger Raub 249 StGB	Insg	2	2	0	0	0	0	0	0	0	0	0	2	0	0	0
210010	Sonstiger Raub 249 StGB	Vers	2	2	0	0	0	0	0	0	0	0	0	2	0	0	0
210040	Räuber. Diebstahl 252 StGB	Insg	3	1	2	0	0	0	0	0	0	0	0	1	2	0	0
210040	Räuber. Diebstahl 252 StGB	Voll	3	1	2	0	0	0	0	0	0	0	0	1	2	0	0
210050	Sonst räuber Erpressg 255 StGB	Insg	6	1	5	0	0	0	1	0	0	1	0	0	2	0	2
210050	Sonst räuber Erpressg 255 StGB	Vers	3	0	3	0	0	0	1	0	0	0	0	0	1	0	1
210050	Sonst räuber Erpressg 255 StGB	Voll	3	1	2	0	0	0	0	0	0	1	0	0	1	0	1
212000	Raub/räub Erpr Kassenr/Geschä	Insg	1	0	1	0	0	0	0	0	0	0	0	0	0	0	1
212000	Raub/räub Erpr Kassenr/Geschä	Voll	1	0	1	0	0	0	0	0	0	0	0	0	0	0	1
212050	Räub Erpr gg Kassenr/Geschäft	Insg	1	0	1	0	0	0	0	0	0	0	0	0	0	0	1
212050	Räub Erpr gg Kassenr/Geschäft	Voll	1	0	1	0	0	0	0	0	0	0	0	0	0	0	1
217000	Sonst Raubüberf Str/Weg/Plätze	Insg	3	3	0	0	0	0	0	0	0	0	0	2	0	1	0
217000	Sonst Raubüberf Str/Weg/Plätze	Voll	3	3	0	0	0	0	0	0	0	0	0	2	0	1	0

Polizeiliche Kriminalstatistik
Art: Aufgliederung der Opfer nach Alter und Geschlecht

Tabelle 91
Bereich: SAALE-HOLZLAND-KREIS / T6
Berechnungszeitraum vom 01.01.2024 bis 31.12.2024

Erstellungsdatum: 19.03.2025

Schlüsselzahl der Tat	Straftaten	Art	Opfer gesamt	Opfer männlich	Opfer weiblich	Kinder bis unter 6 männlich	Kinder bis unter 6 weiblich	Kinder 6 bis unter 14 männlich	Kinder 6 bis unter 14 weiblich	Jugendliche 14 bis unter 18 männlich	Jugendliche 14 bis unter 18 weiblich	Heranwachsende 18 bis unter 21 männlich	Heranwachsende 18 bis unter 21 weiblich	Erwachsene 21 bis unter 60 männlich	Erwachsene 21 bis unter 60 weiblich	Erwachsene 60 und älter männlich	Erwachsene 60 und älter weiblich
1	2	3	4	5	6	7	8	9	10	11	12	13	14	15	16	17	18
217010	Sonstiger Raub Str/Weg/Plätze	Insg	2	2	0	0	0	0	0	0	0	0	0	1	0	1	0
217010	Sonstiger Raub Str/Weg/Plätze	Voll	2	2	0	0	0	0	0	0	0	0	0	1	0	1	0
217050	Sonst räub Erpr Str/Weg/Plätze	Insg	1	1	0	0	0	0	0	0	0	0	0	1	0	0	0
217050	Sonst räub Erpr Str/Weg/Plätze	Voll	1	1	0	0	0	0	0	0	0	0	0	1	0	0	0
219000	Raubüberfälle in Wohnungen	Insg	1	1	0	0	0	0	0	0	0	0	0	1	0	0	0
219000	Raubüberfälle in Wohnungen	Vers	1	1	0	0	0	0	0	0	0	0	0	1	0	0	0
219050	Räub Erpressung in Wohnungen	Insg	1	1	0	0	0	0	0	0	0	0	0	1	0	0	0
219050	Räub Erpressung in Wohnungen	Vers	1	1	0	0	0	0	0	0	0	0	0	1	0	0	0
220000	Körperverletzung insgesamt	Insg	644	420	224	4	4	36	7	54	21	31	3	261	154	34	35
220000	Körperverletzung insgesamt	Vers	65	44	21	0	0	1	1	3	2	3	0	34	15	3	3
220000	Körperverletzung insgesamt	Voll	579	376	203	4	4	35	6	51	19	28	3	227	139	31	32
222000	Gefährliche/schwere KV insges	Insg	128	93	35	0	0	5	1	12	7	6	0	65	21	5	6
222000	Gefährliche/schwere KV insges	Vers	32	21	11	0	0	1	1	1	2	0	0	18	6	1	2
222000	Gefährliche/schwere KV insges	Voll	96	72	24	0	0	4	0	11	5	6	0	47	15	4	4
222010	Sonst TÖ bei gefährlicher KV	Insg	54	40	14	0	0	1	0	4	2	2	0	31	12	2	0
222010	Sonst TÖ bei gefährlicher KV	Vers	17	12	5	0	0	0	0	1	1	0	0	11	4	0	0
222010	Sonst TÖ bei gefährlicher KV	Voll	37	28	9	0	0	1	0	3	1	2	0	20	8	2	0
222100	Gefä/schw KV auf Str/Weg/Platz	Insg	74	53	21	0	0	4	1	8	5	4	0	34	9	3	6
222100	Gefä/schw KV auf Str/Weg/Platz	Vers	15	9	6	0	0	1	1	0	1	0	0	7	2	1	2
222100	Gefä/schw KV auf Str/Weg/Platz	Voll	59	44	15	0	0	3	0	8	4	4	0	27	7	2	4
222110	Gefährl KV auf Str/Weg/Platz	Insg	74	53	21	0	0	4	1	8	5	4	0	34	9	3	6
222110	Gefährl KV auf Str/Weg/Platz	Vers	15	9	6	0	0	1	1	0	1	0	0	7	2	1	2
222110	Gefährl KV auf Str/Weg/Platz	Voll	59	44	15	0	0	3	0	8	4	4	0	27	7	2	4
223000	Misshandlg v Schutzbefohlenen	Insg	5	4	1	2	1	0	0	1	0	1	0	0	0	0	0
223000	Misshandlg v Schutzbefohlenen	Voll	5	4	1	2	1	0	0	1	0	1	0	0	0	0	0
223001	Misshandlg Schutzbef. > 14 J	Insg	2	2	0	0	0	0	0	1	0	1	0	0	0	0	0
223001	Misshandlg Schutzbef. > 14 J	Voll	2	2	0	0	0	0	0	1	0	1	0	0	0	0	0
223100	Misshandlung von Kindern	Insg	3	2	1	2	1	0	0	0	0	0	0	0	0	0	0
223100	Misshandlung von Kindern	Voll	3	2	1	2	1	0	0	0	0	0	0	0	0	0	0
224000	Vorsätzliche einfache KV	Insg	478	310	168	2	1	29	5	40	13	24	3	189	121	26	25
224000	Vorsätzliche einfache KV	Vers	33	23	10	0	0	0	0	2	0	3	0	16	9	2	1
224000	Vorsätzliche einfache KV	Voll	445	287	158	2	1	29	5	38	13	21	3	173	112	24	24
225000	Fahrlässige Körperverletzung	Insg	33	13	20	0	2	2	1	1	1	0	0	7	12	3	4
225000	Fahrlässige Körperverletzung	Voll	33	13	20	0	2	2	1	1	1	0	0	7	12	3	4
230000	Straft. gg persönl. Freiheit	Insg	396	226	170	0	2	9	3	28	10	11	6	145	129	33	20
230000	Straft. gg persönl. Freiheit	Vers	4	3	1	0	0	0	0	0	0	0	0	3	1	0	0
230000	Straft. gg persönl. Freiheit	Voll	392	223	169	0	2	9	3	28	10	11	6	142	128	33	20
232000	Freihb/Nöt/Bedr/Zwangsh/Stalkg	Insg	396	226	170	0	2	9	3	28	10	11	6	145	129	33	20

Polizeiliche Kriminalstatistik
Art: Aufgliederung der Opfer nach Alter und Geschlecht

Tabelle 91
Bereich: SAALE-HOLZLAND-KREIS / T6
Berechnungszeitraum vom 01.01.2024 bis 31.12.2024

Erstellungsdatum: 19.03.2025

Schlüs-selzahl der Tat	S t r a f t a t e n	Art	Opfer			Kinder				Jugendliche		Heranwachsende		Erwachsene			
						bis unter 6		6 bis unter 14		14 bis unter 18		18 bis unter 21		21 bis unter 60		60 und älter	
			gesamt	männlich	weiblich	männlich	weiblich	männlich	weiblich	männlich	weiblich	männlich	weiblich	männlich	weiblich	männlich	weiblich
1	2	3	4	5	6	7	8	9	10	11	12	13	14	15	16	17	18
232000	Freihb/Nöt/Bedr/Zwangsh/Stalkg	Vers	4	3	1	0	0	0	0	0	0	0	0	3	1	0	0
232000	Freihb/Nöt/Bedr/Zwangsh/Stalkg	Voll	392	223	169	0	2	9	3	28	10	11	6	142	128	33	20
232100	Freiheitsberaubung § 239 StGB	Insg	8	5	3	0	0	1	0	0	0	0	0	4	3	0	0
232100	Freiheitsberaubung § 239 StGB	Voll	8	5	3	0	0	1	0	0	0	0	0	4	3	0	0
232200	Nötigung § 240 StGB	Insg	136	86	50	0	0	2	1	12	3	3	4	56	38	13	4
232200	Nötigung § 240 StGB	Vers	4	3	1	0	0	0	0	0	0	0	0	3	1	0	0
232200	Nötigung § 240 StGB	Voll	132	83	49	0	0	2	1	12	3	3	4	53	37	13	4
232201	Nötigung im Straßenverkehr	Insg	50	33	17	0	0	0	0	1	1	0	2	26	14	6	0
232201	Nötigung im Straßenverkehr	Voll	50	33	17	0	0	0	0	1	1	0	2	26	14	6	0
232279	Sonstige Nötigung	Insg	86	53	33	0	0	2	1	11	2	3	2	30	24	7	4
232279	Sonstige Nötigung	Vers	4	3	1	0	0	0	0	0	0	0	0	3	1	0	0
232279	Sonstige Nötigung	Voll	82	50	32	0	0	2	1	11	2	3	2	27	23	7	4
232300	Bedrohung § 241 StGB	Insg	212	127	85	0	1	6	2	16	7	8	1	78	62	19	12
232300	Bedrohung § 241 StGB	Voll	212	127	85	0	1	6	2	16	7	8	1	78	62	19	12
232400	Stalking § 238 StGB	Insg	40	8	32	0	1	0	0	0	0	0	1	7	26	1	4
232400	Stalking § 238 StGB	Voll	40	8	32	0	1	0	0	0	0	0	1	7	26	1	4
232410	Stalking § 238, Abs. 1 StGB	Insg	40	8	32	0	1	0	0	0	0	0	1	7	26	1	4
232410	Stalking § 238, Abs. 1 StGB	Voll	40	8	32	0	1	0	0	0	0	0	1	7	26	1	4
600000	Sonstige Straftatbestände StGB	Insg	135	84	51	0	0	1	0	1	5	3	3	74	40	5	3
600000	Sonstige Straftatbestände StGB	Voll	135	84	51	0	0	1	0	1	5	3	3	74	40	5	3
620000	Widerst und ST gg öff. Ordg.	Insg	66	58	8	0	0	0	0	0	0	2	0	53	8	3	0
620000	Widerst und ST gg öff. Ordg.	Voll	66	58	8	0	0	0	0	0	0	2	0	53	8	3	0
621000	Widerst/tätl Angr Staatsgewalt	Insg	66	58	8	0	0	0	0	0	0	2	0	53	8	3	0
621000	Widerst/tätl Angr Staatsgewalt	Voll	66	58	8	0	0	0	0	0	0	2	0	53	8	3	0
621100	Widerst/tätlich Angriff Beamte	Insg	66	58	8	0	0	0	0	0	0	2	0	53	8	3	0
621100	Widerst/tätlich Angriff Beamte	Voll	66	58	8	0	0	0	0	0	0	2	0	53	8	3	0
621110	Widerstand gg Vollstr.beamte	Insg	47	45	2	0	0	0	0	0	0	2	0	40	2	3	0
621110	Widerstand gg Vollstr.beamte	Voll	47	45	2	0	0	0	0	0	0	2	0	40	2	3	0
621120	Tätl Angr auf Vollstreckungsb	Insg	19	13	6	0	0	0	0	0	0	0	0	13	6	0	0
621120	Tätl Angr auf Vollstreckungsb	Voll	19	13	6	0	0	0	0	0	0	0	0	13	6	0	0
650000	Wettbewerb/Korrupt/Amtsdelikte	Insg	4	3	1	0	0	0	0	0	0	0	0	2	1	1	0
650000	Wettbewerb/Korrupt/Amtsdelikte	Voll	4	3	1	0	0	0	0	0	0	0	0	2	1	1	0
655000	Sonstige Straftaten im Amt	Insg	4	3	1	0	0	0	0	0	0	0	0	2	1	1	0
655000	Sonstige Straftaten im Amt	Voll	4	3	1	0	0	0	0	0	0	0	0	2	1	1	0
655100	Körperverletzung im Amt	Insg	4	3	1	0	0	0	0	0	0	0	0	2	1	1	0
655100	Körperverletzung im Amt	Voll	4	3	1	0	0	0	0	0	0	0	0	2	1	1	0
670000	Sonst ST gem StGB -o Verkehrsd	Insg	65	23	42	0	0	1	0	1	5	1	3	19	31	1	3
670000	Sonst ST gem StGB -o Verkehrsd	Voll	65	23	42	0	0	1	0	1	5	1	3	19	31	1	3

Polizeiliche Kriminalstatistik
Art: Aufgliederung der Opfer nach Alter und Geschlecht

Tabelle 91
Bereich: SAALE-HOLZLAND-KREIS / T6
Berechnungszeitraum vom 01.01.2024 bis 31.12.2024

Erstellungsdatum: 19.03.2025

Schlüsselzahl der Tat	Straftaten	Art	Opfer			Kinder				Jugendliche		Heranwachsende		Erwachsene			
						bis unter 6		6 bis unter 14		14 bis unter 18		18 bis unter 21		21 bis unter 60		60 und älter	
			gesamt	männlich	weiblich	männlich	weiblich	männlich	weiblich	männlich	weiblich	männlich	weiblich	männlich	weiblich	männlich	weiblich
1	2	3	4	5	6	7	8	9	10	11	12	13	14	15	16	17	18
670021	Aussetzung	Insg	1	1	0	0	0	1	0	0	0	0	0	0	0	0	0
670021	Aussetzung	Voll	1	1	0	0	0	1	0	0	0	0	0	0	0	0	0
670034	Verl höchstp Lebensber Bildauf	Insg	4	1	3	0	0	0	0	0	1	0	1	0	1	1	0
670034	Verl höchstp Lebensber Bildauf	Voll	4	1	3	0	0	0	0	0	1	0	1	0	1	1	0
673000	Beleidigung 185-187, 189 StGB	Insg	60	21	39	0	0	0	0	1	4	1	2	19	30	0	3
673000	Beleidigung 185-187, 189 StGB	Voll	60	21	39	0	0	0	0	1	4	1	2	19	30	0	3
673100	Beleidigung ect. auf sex GL	Insg	60	21	39	0	0	0	0	1	4	1	2	19	30	0	3
673100	Beleidigung ect. auf sex GL	Voll	60	21	39	0	0	0	0	1	4	1	2	19	30	0	3
673110	Beleidigung auf sex Grundlage	Insg	54	17	37	0	0	0	0	1	4	1	2	15	28	0	3
673110	Beleidigung auf sex Grundlage	Voll	54	17	37	0	0	0	0	1	4	1	2	15	28	0	3
673120	Üble Nachrede auf sex Grundl	Insg	1	1	0	0	0	0	0	0	0	0	0	1	0	0	0
673120	Üble Nachrede auf sex Grundl	Voll	1	1	0	0	0	0	0	0	0	0	0	1	0	0	0
673130	Verleumdung auf sex Grundlage	Insg	5	3	2	0	0	0	0	0	0	0	0	3	2	0	0
673130	Verleumdung auf sex Grundlage	Voll	5	3	2	0	0	0	0	0	0	0	0	3	2	0	0
890000	Straftaten insges ohne 725000	Insg	1233	747	486	4	10	49	23	84	42	47	18	490	331	73	62
890000	Straftaten insges ohne 725000	Vers	75	50	25	0	0	1	2	3	2	3	0	40	17	3	4
890000	Straftaten insges ohne 725000	Voll	1158	697	461	4	10	48	21	81	40	44	18	450	314	70	58
892000	Gewaltkriminalität	Insg	146	102	44	0	0	5	2	12	7	7	1	72	25	6	9
892000	Gewaltkriminalität	Vers	38	24	14	0	0	1	2	1	2	0	0	21	7	1	3
892000	Gewaltkriminalität	Voll	108	78	30	0	0	4	0	11	5	7	1	51	18	5	6
899000	Straßenkriminalität	Insg	93	61	32	0	0	5	3	8	8	5	3	39	12	4	6
899000	Straßenkriminalität	Vers	15	9	6	0	0	1	1	0	1	0	0	7	2	1	2
899000	Straßenkriminalität	Voll	78	52	26	0	0	4	2	8	7	5	3	32	10	3	4

Polizeiliche Kriminalstatistik
Art: Grundtabelle Straftaten

Tabelle 01
Bereich: SAALE-ORLA-KREIS / T6
Berechnungszeitraum vom 01.01.2024 bis 31.12.2024

Erstellungsdatum: 18.02.2025

Schlüsselzahl der Tat	Straftaten	Erfasste Fälle	% Anteil an allen Taten	von Spalte 3 Versuche Fälle		Tatort bis 20.000 Einw.	20.000 bis 100.000 Einw.	100.000 bis 500.000 Einw.	500.000 und mehr Einw.	unbekannt	Mit Schußwaffe gedroht	geschoss.	Aufklärung Fälle	in %	Gesamtzahl der ermitt. Tatverd.	von SPALTE 16 männl.	weibl.	Nichtdeutsche Tatverdächtige Anzahl	in %
1	2	3	4	5	6	7	8	9	10	11	12	13	14	15	16	17	18	19	20
------	Straftaten insgesamt	5557	100,0	479	8,6	5557	0	0	0	0	0	2	3518	63,3	2252	1764	488	304	13,5
100000	ST sex. Selbstbestg. insges.	115	2,1	2	1,7	115	0	0	0	0	0	0	95	82,6	80	73	7	13	16,3
110000	ST gg. sex. SB Obergruppe	30	0,5	1	3,3	30	0	0	0	0	0	0	25	83,3	23	23	0	6	26,1
111000	Vergew., Nötg., Übergr. bsF	3	0,1	0	0,0	3	0	0	0	0	0	0	3	100,0	3	3	0	1	33,3
111700	Vergew § 177 Abs. 6, 7, 8 StGB	3	0,1	0	0,0	3	0	0	0	0	0	0	3	100,0	3	3	0	1	33,3
111710	Vergew § 177 Abs. 6 Nr. 1, 2	3	0,1	0	0,0	3	0	0	0	0	0	0	3	100,0	3	3	0	1	33,3
112100	Sex. Übergriff / sex. Nötigung	8	0,1	1	12,5	8	0	0	0	0	0	0	7	87,5	6	6	0	0	0,0
112110	Sexuelle Übergriff	3	0,1	0	0,0	3	0	0	0	0	0	0	3	100,0	3	3	0	0	0,0
112120	Sexuelle Nötigung	3	0,1	0	0,0	3	0	0	0	0	0	0	3	100,0	3	3	0	0	0,0
112130	Sex Übergr Widerstandsunfähig.	2	0,0	1	50,0	2	0	0	0	0	0	0	1	50,0	1	1	0	0	0,0
114000	Sexuelle Belästigung § 184i	19	0,3	0	0,0	19	0	0	0	0	0	0	15	78,9	14	14	0	5	35,7
130000	Sex Missbr Kinder/Jugendl insg	21	0,4	0	0,0	21	0	0	0	0	0	0	19	90,5	16	13	3	3	18,8
131000	Sex Missbr Kinder 176-176eStGB	16	0,3	0	0,0	16	0	0	0	0	0	0	15	93,8	14	11	3	2	14,3
131100	Sex Handlg 176(1)Nr.1 u 2 StGB	5	0,1	0	0,0	5	0	0	0	0	0	0	5	100,0	5	2	3	0	0,0
131200	Exhib/sex Handlg vor Kindern	2	0,0	0	0,0	2	0	0	0	0	0	0	2	100,0	2	2	0	1	50,0
131400	Einwirken auf Kinder	2	0,0	0	0,0	2	0	0	0	0	0	0	1	50,0	1	1	0	0	0,0
131410	Einw auf Kind o. Körperkontakt	2	0,0	0	0,0	2	0	0	0	0	0	0	1	50,0	1	1	0	0	0,0
131411	131410 - Kind 176a (1) Nr. 3	2	0,0	0	0,0	2	0	0	0	0	0	0	1	50,0	1	1	0	0	0,0
131500	Beischl mit Kind o ähnl Handlg	4	0,1	0	0,0	4	0	0	0	0	0	0	4	100,0	4	4	0	0	0,0
131700	Sonst schw sex Missb Kind 176c	3	0,1	0	0,0	3	0	0	0	0	0	0	3	100,0	3	3	0	1	33,3
131710	Sonst schw sex Missb Kind 176c	3	0,1	0	0,0	3	0	0	0	0	0	0	3	100,0	3	3	0	1	33,3
132000	Exhib/Erreg öffentl Ärgernis	5	0,1	0	0,0	5	0	0	0	0	0	0	4	80,0	2	2	0	1	50,0
132010	Exhibit. Handlg. § 183 StGB	5	0,1	0	0,0	5	0	0	0	0	0	0	4	80,0	2	2	0	1	50,0
140000	Ausn sex Neigungen	64	1,2	1	1,6	64	0	0	0	0	0	0	51	79,7	43	39	4	4	9,3
143000	Verbreitung pornograf Inhalte	63	1,1	1	1,6	63	0	0	0	0	0	0	50	79,4	42	39	3	3	7,1
143010	143000 - pornograf Inhalte	2	0,0	0	0,0	2	0	0	0	0	0	0	2	100,0	2	2	0	0	0,0
143100	Verbr porno Inh an Pers kl18	2	0,0	0	0,0	2	0	0	0	0	0	0	1	50,0	1	1	0	0	0,0
143200	Kinderpornograf. Inhalte	42	0,8	1	2,4	42	0	0	0	0	0	0	34	81,0	29	28	1	2	6,9
143210	Verbr/Erwerb/Besitz/Herst KiPo	35	0,6	0	0,0	35	0	0	0	0	0	0	27	77,1	24	23	1	1	4,2
143211	KiPo - Verbreitung	31	0,6	0	0,0	31	0	0	0	0	0	0	24	77,4	21	20	1	1	4,8
143212	KiPo - Besitzversch für andere	4	0,1	0	0,0	4	0	0	0	0	0	0	3	75,0	3	3	0	0	0,0
143230	KiPo - Besitz/Verschaffen	7	0,1	1	14,3	7	0	0	0	0	0	0	7	100,0	6	6	0	1	16,7
143500	Jugendpornograf. Inhalte 184c	17	0,3	0	0,0	17	0	0	0	0	0	0	13	76,5	11	9	2	1	9,1
143510	Verbr/Erwerb/Besitz/Herst JuPo	16	0,3	0	0,0	16	0	0	0	0	0	0	12	75,0	10	9	1	1	10,0
143511	JuPo - Verbreitung	15	0,3	0	0,0	15	0	0	0	0	0	0	11	73,3	10	9	1	1	10,0
143512	JuPo - Besitzverschaffung	1	0,0	0	0,0	1	0	0	0	0	0	0	1	100,0	1	1	0	0	0,0
143530	JuPo - Besitz/Verschaffen	1	0,0	0	0,0	1	0	0	0	0	0	0	1	100,0	1	0	1	0	0,0

Polizeiliche Kriminalstatistik
Art: Grundtabelle Straftaten

Tabelle 01
Bereich: SAALE-ORLA-KREIS / T6
Berechnungszeitraum vom 01.01.2024 bis 31.12.2024

Erstellungsdatum: 18.02.2025

Schlüsselzahl der Tat	Straftaten	Erfasste Fälle	% Anteil an allen Taten	von Spalte 3 Versuche Fälle		Tatort bis 20.000 Einw.	20.000 bis 100.000 Einw.	100.000 bis 500.000 Einw.	500.000 und mehr Einw.	unbekannt	Mit Schußwaffe gedroht	Mit Schußwaffe geschoss.	Aufklärung Fälle	Aufklärung in %	Gesamtzahl der ermitt. Tatverd.	von SPALTE 16 männl.	von SPALTE 16 weibl.	von SPALTE 16 Nichtdeutsche Tatverdächtige Anzahl	von SPALTE 16 Nichtdeutsche Tatverdächtige in %
1	2	3	4	5	6	7	8	9	10	11	12	13	14	15	16	17	18	19	20
145000	Verltzg Intimber d Bildaufnahm	1	0,0	0	0,0	1	0	0	0	0	0	0	1	100,0	1	0	1	1	100,0
200000	Rohheitsdelikte	949	17,1	95	10,0	949	0	0	0	0	0	1	876	92,3	674	542	132	68	10,1
210000	Raub, räub. Erpressung	13	0,2	2	15,4	13	0	0	0	0	0	0	11	84,6	16	16	0	0	0,0
210020	Sonst schwerer Raub 250 StGB	1	0,0	0	0,0	1	0	0	0	0	0	0	1	100,0	1	1	0	0	0,0
210040	Räuber. Diebstahl 252 StGB	6	0,1	0	0,0	6	0	0	0	0	0	0	5	83,3	5	5	0	0	0,0
210050	Sonst räuber Erpressg 255 StGB	2	0,0	1	50,0	2	0	0	0	0	0	0	2	100,0	3	3	0	0	0,0
217000	Sonst Raubüberf Str/Weg/Plätze	2	0,0	1	50,0	2	0	0	0	0	0	0	1	50,0	1	1	0	0	0,0
217010	Sonstiger Raub Str/Weg/Plätze	1	0,0	0	0,0	1	0	0	0	0	0	0	1	100,0	1	1	0	0	0,0
217050	Sonst räub Erpr Str/Weg/Plätze	1	0,0	1	100,0	1	0	0	0	0	0	0	0	0,0	0	0	0	0	0,0
219000	Raubüberfälle in Wohnungen	2	0,0	0	0,0	2	0	0	0	0	0	0	2	100,0	6	6	0	0	0,0
219010	Raub in Wohnungen § 249 StGB	1	0,0	0	0,0	1	0	0	0	0	0	0	1	100,0	5	5	0	0	0,0
219050	Räub Erpressung in Wohnungen	1	0,0	0	0,0	1	0	0	0	0	0	0	1	100,0	1	1	0	0	0,0
220000	Körperverletzung insgesamt	548	9,9	76	13,9	548	0	0	0	0	0	1	505	92,2	451	349	102	54	12,0
222000	Gefährliche/schwere KV insges	142	2,6	32	22,5	142	0	0	0	0	0	1	125	88,0	141	118	23	25	17,7
222010	Sonst TÖ bei gefährlicher KV	75	1,3	12	16,0	75	0	0	0	0	0	1	68	90,7	72	54	18	8	11,1
222020	Sonstige TÖ bei schwerer KV	1	0,0	0	0,0	1	0	0	0	0	0	0	1	100,0	1	1	0	1	100,0
222100	Gefä/schw KV auf Str/Weg/Platz	66	1,2	20	30,3	66	0	0	0	0	0	0	56	84,8	72	66	6	16	22,2
222110	Gefährl KV auf Str/Weg/Platz	66	1,2	20	30,3	66	0	0	0	0	0	0	56	84,8	72	66	6	16	22,2
223000	Misshandlg v Schutzbefohlenen	12	0,2	0	0,0	12	0	0	0	0	0	0	12	100,0	10	4	6	2	20,0
223001	Misshandlg Schutzbef. > 14 J	2	0,0	0	0,0	2	0	0	0	0	0	0	2	100,0	2	1	1	0	0,0
223100	Misshandlung von Kindern	10	0,2	0	0,0	10	0	0	0	0	0	0	10	100,0	8	3	5	2	25,0
224000	Vorsätzliche einfache KV	360	6,5	44	12,2	360	0	0	0	0	0	0	336	93,3	299	237	62	26	8,7
225000	Fahrlässige Körperverletzung	34	0,6	0	0,0	34	0	0	0	0	0	0	32	94,1	33	16	17	3	9,1
230000	Straft. gg persönl. Freiheit	388	7,0	17	4,4	388	0	0	0	0	0	0	360	92,8	300	257	43	19	6,3
231000	Menschenr/Entz Minderj/Kinderh	1	0,0	0	0,0	1	0	0	0	0	0	0	1	100,0	1	0	1	1	100,0
231200	Entziehg Minderjähr. 235 StGB	1	0,0	0	0,0	1	0	0	0	0	0	0	1	100,0	1	0	1	1	100,0
231279	Sonstige Entziehg. Minderjä.	1	0,0	0	0,0	1	0	0	0	0	0	0	1	100,0	1	0	1	1	100,0
232000	Freihb/Nöt/Bedr/Zwangsh/Stalkg	387	7,0	17	4,4	387	0	0	0	0	0	0	359	92,8	299	257	42	18	6,0
232100	Freiheitsberaubung § 239 StGB	8	0,1	0	0,0	8	0	0	0	0	0	0	8	100,0	9	7	2	0	0,0
232200	Nötigung § 240 StGB	147	2,6	17	11,6	147	0	0	0	0	0	0	128	87,1	127	104	23	5	3,9
232201	Nötigung im Straßenverkehr	60	1,1	1	1,7	60	0	0	0	0	0	0	46	76,7	53	46	7	5	9,4
232279	Sonstige Nötigung	87	1,6	16	18,4	87	0	0	0	0	0	0	82	94,3	75	58	17	0	0,0
232300	Bedrohung § 241 StGB	194	3,5	0	0,0	194	0	0	0	0	0	0	185	95,4	165	149	16	11	6,7
232400	Stalking § 238 StGB	38	0,7	0	0,0	38	0	0	0	0	0	0	38	100,0	21	17	4	2	9,5
232410	Stalking § 238, Abs. 1 StGB	38	0,7	0	0,0	38	0	0	0	0	0	0	38	100,0	21	17	4	2	9,5
3***00	Einfacher Diebstahl insgesamt	763	13,7	27	3,5	763	0	0	0	0	0	0	409	53,6	290	227	63	45	15,5
3**100	ED Kraftwagen insges	14	0,3	1	7,1	14	0	0	0	0	0	0	10	71,4	8	8	0	1	12,5

Polizeiliche Kriminalstatistik
Art: Grundtabelle Straftaten

Tabelle 01
Bereich: SAALE-ORLA-KREIS / T6
Berechnungszeitraum vom 01.01.2024 bis 31.12.2024

Erstellungsdatum: 18.02.2025

Schlüsselzahl der Tat	Straftaten	Erfasste Fälle	% Anteil an allen Taten	von Spalte 3 Versuche Fälle		Tatort bis 20.000 Einw.	20.000 bis 100.000 Einw.	100.000 bis 500.000 Einw.	500.000 und mehr Einw.	unbekannt	Mit Schußwaffe gedroht	Mit Schußwaffe geschoss.	Aufklärung Fälle	Aufklärung in %	Gesamtzahl der ermitt. Tatverd.	von SPALTE 16 männl.	von SPALTE 16 weibl.	von SPALTE 16 Nichtdeutsche Tatverdächtige Anzahl	von SPALTE 16 Nichtdeutsche Tatverdächtige in %
1	2	3	4	5	6	7	8	9	10	11	12	13	14	15	16	17	18	19	20
3**200	ED Mopeds/Krafträdern insges	2	0,0	0	0,0	2	0	0	0	0	0	0	1	50,0	1	1	0	0	0,0
3**300	ED Fahrräder insges	18	0,3	1	5,6	18	0	0	0	0	0	0	6	33,3	9	9	0	0	0,0
3**500	ED unbar Zahlungsmittel insges	11	0,2	0	0,0	11	0	0	0	0	0	0	0	0,0	0	0	0	0	0,0
300000	Sonstiger ED insgesamt	325	5,8	13	4,0	325	0	0	0	0	0	0	112	34,5	125	106	19	11	8,8
300010	Sonstiger ED	315	5,7	12	3,8	315	0	0	0	0	0	0	102	32,4	116	97	19	11	9,5
3*1081	30001081 dav ED Gartenhaus	3	0,1	0	0,0	3	0	0	0	0	0	0	0	0,0	0	0	0	0	0,0
3*1086	30001086 dav ED in/aus Kirche	1	0,0	0	0,0	1	0	0	0	0	0	0	0	0,0	0	0	0	0	0,0
3*1096	30001096 dav ED von Buntmetall	3	0,1	0	0,0	3	0	0	0	0	0	0	0	0,0	0	0	0	0	0,0
300050	Entziehung elektrisch. Energie	10	0,2	1	10,0	10	0	0	0	0	0	0	10	100,0	9	9	0	0	0,0
300100	ED/unb Gebrauch von Kraftwagen	14	0,3	1	7,1	14	0	0	0	0	0	0	10	71,4	8	8	0	1	12,5
300110	ED von Kraftwagen	10	0,2	1	10,0	10	0	0	0	0	0	0	6	60,0	6	6	0	1	16,7
300140	Unbef Gebrauch von Kraftwagen	4	0,1	0	0,0	4	0	0	0	0	0	0	4	100,0	3	3	0	0	0,0
300200	ED/unb Gebr von Mopeds/Kraftr	2	0,0	0	0,0	2	0	0	0	0	0	0	1	50,0	1	1	0	0	0,0
300210	ED von Mopeds/Krafträdern	2	0,0	0	0,0	2	0	0	0	0	0	0	1	50,0	1	1	0	0	0,0
300300	ED Fahrräder/unbef Gebr insg	15	0,3	1	6,7	15	0	0	0	0	0	0	5	33,3	7	7	0	0	0,0
300310	ED Fahrräder	13	0,2	1	7,7	13	0	0	0	0	0	0	4	30,8	6	6	0	0	0,0
300340	Unbef Gebrauch Fahrrad	2	0,0	0	0,0	2	0	0	0	0	0	0	1	50,0	1	1	0	0	0,0
310*00	ED Büro, Dienstr, .. insgesamt	17	0,3	1	5,9	17	0	0	0	0	0	0	7	41,2	8	8	0	3	37,5
310000	ED Büro, Dienstr -sonst Gut	17	0,3	1	5,9	17	0	0	0	0	0	0	7	41,2	8	8	0	3	37,5
315*00	ED Gaststätte, Hotel.. insges.	5	0,1	0	0,0	5	0	0	0	0	0	0	1	20,0	1	1	0	0	0,0
315000	ED Gastst, Hotel -sonst Gut	5	0,1	0	0,0	5	0	0	0	0	0	0	1	20,0	1	1	0	0	0,0
325*00	ED Warenhaus.. insgesamt	261	4,7	5	1,9	261	0	0	0	0	0	0	236	90,4	122	86	36	28	23,0
325000	ED Warenhaus.. -sonst Gut	12	0,2	1	8,3	12	0	0	0	0	0	0	8	66,7	6	6	0	0	0,0
325500	ED Warenhaus.. -unbar Zahlgsm	3	0,1	0	0,0	3	0	0	0	0	0	0	0	0,0	0	0	0	0	0,0
326*00	Einfacher Ladendiebstahl	246	4,4	4	1,6	246	0	0	0	0	0	0	228	92,7	120	84	36	28	23,3
326000	Einf. Ladendiebst - sonst. Gut	246	4,4	4	1,6	246	0	0	0	0	0	0	228	92,7	120	84	36	28	23,3
335*00	ED in/aus Wohnungen	24	0,4	1	4,2	24	0	0	0	0	0	0	14	58,3	19	11	8	1	5,3
335000	ED in/aus Wohnung -sonst Gut	24	0,4	1	4,2	24	0	0	0	0	0	0	14	58,3	19	11	8	1	5,3
340*00	ED Boden/Keller insges	11	0,2	0	0,0	11	0	0	0	0	0	0	3	27,3	4	4	0	0	0,0
340000	ED Boden/Keller sonstiges Gut	8	0,1	0	0,0	8	0	0	0	0	0	0	2	25,0	2	2	0	0	0,0
340300	ED Boden/Keller von Fahrrad	3	0,1	0	0,0	3	0	0	0	0	0	0	1	33,3	2	2	0	0	0,0
345*00	ED Roh-/Neubauten/Baust insges	8	0,1	0	0,0	8	0	0	0	0	0	0	3	37,5	4	3	1	0	0,0
345000	ED Roh-/Neubau/Baust sonst Gut	8	0,1	0	0,0	8	0	0	0	0	0	0	3	37,5	4	3	1	0	0,0
350*00	ED an/aus KFZ insges	71	1,3	5	7,0	71	0	0	0	0	0	0	16	22,5	16	15	1	3	18,8
350000	ED an/aus KFZ sonstiges Gut	65	1,2	5	7,7	65	0	0	0	0	0	0	16	24,6	16	15	1	3	18,8
350500	ED an/aus KFZ unbar Zahlunsgm.	6	0,1	0	0,0	6	0	0	0	0	0	0	0	0,0	0	0	0	0	0,0
370000	Einfacher Diebstahl von BtM	1	0,0	0	0,0	1	0	0	0	0	0	0	1	100,0	1	1	0	0	0,0

Polizeiliche Kriminalstatistik
Art: Grundtabelle Straftaten

Tabelle 01
Bereich: SAALE-ORLA-KREIS / T6
Berechnungszeitraum vom 01.01.2024 bis 31.12.2024

Erstellungsdatum: 18.02.2025

Schlüs-selzahl der Tat	Straftaten	Erfasste Fälle	% Anteil an allen Taten	von Spalte 3 Versuche Fälle		Tatort bis 20.000 Einw.	20.000 bis 100.000 Einw.	100.000 bis 500.000 Einw.	500.000 und mehr Einw.	un-bekannt	Mit Schußwaffe gedroht	ge-schoss.	Aufklärung Fälle	in %	Gesamtzahl der ermitt. Tat-verd.	von SPALTE 16 männl.	weibl.	Nichtdeutsche Tatverdächtige Anzahl	in %
1	2	3	4	5	6	7	8	9	10	11	12	13	14	15	16	17	18	19	20
371000	ED BtM aus Apotheke	1	0,0	0	0,0	1	0	0	0	0	0	0	1	100,0	1	1	0	0	0,0
390*00	Einfacher Taschendiebstahl	9	0,2	0	0,0	9	0	0	0	0	0	0	0	0,0	0	0	0	0	0,0
390000	Einf Taschendiebst sonst. Gut	7	0,1	0	0,0	7	0	0	0	0	0	0	0	0,0	0	0	0	0	0,0
390500	Einf Taschendiebst unbarer ZM	2	0,0	0	0,0	2	0	0	0	0	0	0	0	0,0	0	0	0	0	0,0
4***00	Schwerer Diebstahl insgesamt	468	8,4	140	29,9	468	0	0	0	0	0	0	100	21,4	92	83	9	22	23,9
4**100	SD von Kraftwagen ges.	6	0,1	1	16,7	6	0	0	0	0	0	0	3	50,0	3	3	0	1	33,3
4**200	SD von Moped/Kraftrad ges.	12	0,2	0	0,0	12	0	0	0	0	0	0	4	33,3	6	6	0	0	0,0
4**300	SD von Fahrrad ges.	25	0,4	2	8,0	25	0	0	0	0	0	0	5	20,0	4	4	0	1	25,0
4**500	SD unb Zahlungsmittel ges.	5	0,1	1	20,0	5	0	0	0	0	0	0	0	0,0	0	0	0	0	0,0
4**700	SD von/aus Automaten ges.	38	0,7	10	26,3	38	0	0	0	0	0	0	7	18,4	7	7	0	3	42,9
400000	Sonst SD insgesamt	143	2,6	54	37,8	143	0	0	0	0	0	0	32	22,4	31	28	3	2	6,5
400010	Bes schwer Fall d Diebstahls	142	2,6	54	38,0	142	0	0	0	0	0	0	32	22,5	31	28	3	2	6,5
4*1081	40001081 dav SD Gartenhaus	38	0,7	16	42,1	38	0	0	0	0	0	0	8	21,1	7	7	0	0	0,0
4*1086	40001086 dav SD in/aus Kirche	2	0,0	1	50,0	2	0	0	0	0	0	0	0	0,0	0	0	0	0	0,0
4*1096	40001096 dav SD von Buntmetall	3	0,1	1	33,3	3	0	0	0	0	0	0	2	66,7	2	2	0	0	0,0
400020	Sonst schwerer Diebst (o WED)	1	0,0	0	0,0	1	0	0	0	0	0	0	0	0,0	0	0	0	0	0,0
400100	SD von Kraftwagen	5	0,1	1	20,0	5	0	0	0	0	0	0	3	60,0	3	3	0	1	33,3
400110	BSD von Kraftwagen	5	0,1	1	20,0	5	0	0	0	0	0	0	3	60,0	3	3	0	1	33,3
400200	SD von Mopeds/Krafträdern	9	0,2	0	0,0	9	0	0	0	0	0	0	4	44,4	6	6	0	0	0,0
400210	BSD von Mopeds/Krafträdern	9	0,2	0	0,0	9	0	0	0	0	0	0	4	44,4	6	6	0	0	0,0
400300	SD von Fahrrädern	15	0,3	2	13,3	15	0	0	0	0	0	0	3	20,0	3	3	0	0	0,0
400310	BSD Fahrrädern	15	0,3	2	13,3	15	0	0	0	0	0	0	3	20,0	3	3	0	0	0,0
400700	SD von/aus Automat insges	33	0,6	8	24,2	33	0	0	0	0	0	0	7	21,2	7	7	0	3	42,9
400710	BSD von/aus Automaten	33	0,6	8	24,2	33	0	0	0	0	0	0	7	21,2	7	7	0	3	42,9
405*00	SD Bank/Sparkasse.. Insges	1	0,0	0	0,0	1	0	0	0	0	0	0	0	0,0	0	0	0	0	0,0
405000	SD Bank/Sparkasse..	1	0,0	0	0,0	1	0	0	0	0	0	0	0	0,0	0	0	0	0	0,0
405010	BSD Bank/Sparkasse..	1	0,0	0	0,0	1	0	0	0	0	0	0	0	0,0	0	0	0	0	0,0
410*00	SD Büro, Dienstraum insgesamt	84	1,5	17	20,2	84	0	0	0	0	0	0	16	19,0	21	20	1	9	42,9
410000	SD Büro, Dienstraum -sonst Gut	77	1,4	17	22,1	77	0	0	0	0	0	0	15	19,5	20	19	1	8	40,0
410010	BSD Büro, Dienstr -sonst Gut	73	1,3	17	23,3	73	0	0	0	0	0	0	11	15,1	13	12	1	1	7,7
410020	SD Büro,..sonst Gut Bande/Waff	4	0,1	0	0,0	4	0	0	0	0	0	0	4	100,0	7	7	0	7	100,0
410100	SD Büro, Dienstr -Kraftwagen	1	0,0	0	0,0	1	0	0	0	0	0	0	0	0,0	0	0	0	0	0,0
410110	BSD Büro, Dienstr -Kraftwagen	1	0,0	0	0,0	1	0	0	0	0	0	0	0	0,0	0	0	0	0	0,0
410200	SD Büro, Dienstr -Moped/Kraftr	3	0,1	0	0,0	3	0	0	0	0	0	0	0	0,0	0	0	0	0	0,0
410210	BSD Büro,.. -Moped/Kraftrad	3	0,1	0	0,0	3	0	0	0	0	0	0	0	0,0	0	0	0	0	0,0
410300	SD Büro, Dienstr -Fahrräder	2	0,0	0	0,0	2	0	0	0	0	0	0	1	50,0	1	1	0	1	100,0
410310	BSD Büro, Dienstr -Fahrräder	2	0,0	0	0,0	2	0	0	0	0	0	0	1	50,0	1	1	0	1	100,0

Polizeiliche Kriminalstatistik
Art: Grundtabelle Straftaten

Tabelle 01
Bereich: SAALE-ORLA-KREIS / T6
Berechnungszeitraum vom 01.01.2024 bis 31.12.2024

Erstellungsdatum: 18.02.2025

Schlüs-selzahl der Tat	S t r a f t a t e n	Erfasste Fälle	% Anteil an allen Taten	von Spalte 3 Versuche Fälle		Tatort bis 20.000 Einw.	20.000 bis 100.000 Einw.	100.000 bis 500.000 Einw.	500.000 und mehr Einw.	un-bekannt	Mit Schußwaffe gedroht	ge-schoss.	Aufklärung Fälle	in %	Gesamtzahl der ermitt. Tat-verd.	von SPALTE 16 männl.	weibl.	Nichtdeutsche Tatverdächtige Anzahl	in %
1	2	3	4	5	6	7	8	9	10	11	12	13	14	15	16	17	18	19	20
410500	SD Büro, Dienstr -unb Zahlngsm	1	0,0	0	0,0	1	0	0	0	0	0	0	0	0,0	0	0	0	0	0,0
410510	BSD Büro, Dienstr -unb Zahlgsm	1	0,0	0	0,0	1	0	0	0	0	0	0	0	0,0	0	0	0	0	0,0
415*00	SD Gaststätte, Hotel,..insges.	13	0,2	4	30,8	13	0	0	0	0	0	0	3	23,1	5	5	0	0	0,0
415000	SD Gastst, Hotel,..sonst Gut	8	0,1	2	25,0	8	0	0	0	0	0	0	3	37,5	5	5	0	0	0,0
415010	BSD Gastst, Hotel,..-sonst Gut	8	0,1	2	25,0	8	0	0	0	0	0	0	3	37,5	5	5	0	0	0,0
415700	SD Gaststätte, Hotel,..-Autom.	5	0,1	2	40,0	5	0	0	0	0	0	0	0	0,0	0	0	0	0	0,0
415710	BSD Gaststätte, Hotel,..-Autom	5	0,1	2	40,0	5	0	0	0	0	0	0	0	0,0	0	0	0	0	0,0
425*00	SD Warenh/Verkaufsr... Insges	15	0,3	3	20,0	15	0	0	0	0	0	0	9	60,0	8	7	1	3	37,5
425000	SD Warenhaus ect sonstiges Gut	12	0,2	3	25,0	12	0	0	0	0	0	0	6	50,0	5	4	1	0	0,0
425010	BSD Warenhaus.. sonstiges Gut	12	0,2	3	25,0	12	0	0	0	0	0	0	6	50,0	5	4	1	0	0,0
426*00	Schwerer Ladendiebstahl	3	0,1	0	0,0	3	0	0	0	0	0	0	3	100,0	3	3	0	3	100,0
426000	Schwerer Ladendiebstahl insges	3	0,1	0	0,0	3	0	0	0	0	0	0	3	100,0	3	3	0	3	100,0
426020	Schw Ladendiebst. Bande/Waffe	3	0,1	0	0,0	3	0	0	0	0	0	0	3	100,0	3	3	0	3	100,0
435*00	Wohnungseinbruch insges	46	0,8	23	50,0	46	0	0	0	0	0	0	8	17,4	11	7	4	1	9,1
435000	WED sonstiges Gut	38	0,7	19	50,0	38	0	0	0	0	0	0	7	18,4	10	7	3	1	10,0
436*00	Tageswohnungseinbruch insges	8	0,1	4	50,0	8	0	0	0	0	0	0	1	12,5	2	1	1	0	0,0
436000	TWE sonstiges Gut	7	0,1	3	42,9	7	0	0	0	0	0	0	1	14,3	2	1	1	0	0,0
436500	TWE unbare Zahlungsmittel	1	0,0	1	100,0	1	0	0	0	0	0	0	0	0,0	0	0	0	0	0,0
440*00	SD Boden/Keller insges	55	1,0	19	34,5	55	0	0	0	0	0	0	2	3,6	2	2	0	0	0,0
440000	SD Boden/Keller -sonst Gut	47	0,8	19	40,4	47	0	0	0	0	0	0	1	2,1	1	1	0	0	0,0
440010	BSD Boden/Keller -sonst Gut	47	0,8	19	40,4	47	0	0	0	0	0	0	1	2,1	1	1	0	0	0,0
440300	SD Boden/Keller -Fahrräder	8	0,1	0	0,0	8	0	0	0	0	0	0	1	12,5	1	1	0	0	0,0
440310	BSD Boden/Keller -Fahrräder	8	0,1	0	0,0	8	0	0	0	0	0	0	1	12,5	1	1	0	0	0,0
445*00	SD Roh-/Neubauten/Baust insges	9	0,2	2	22,2	9	0	0	0	0	0	0	2	22,2	3	2	1	0	0,0
445000	SD Roh-/Neub/Baust -sonst Gut	9	0,2	2	22,2	9	0	0	0	0	0	0	2	22,2	3	2	1	0	0,0
445010	BSD Roh-/Neub/Baust -sonst Gut	9	0,2	2	22,2	9	0	0	0	0	0	0	2	22,2	3	2	1	0	0,0
450*00	SD an/aus KFZ insges	39	0,7	7	17,9	39	0	0	0	0	0	0	11	28,2	12	12	0	3	25,0
450000	SD an/aus KFZ sonstiges Gut	37	0,7	7	18,9	37	0	0	0	0	0	0	11	29,7	12	12	0	3	25,0
450010	BSD an/aus KFZ sonstiges Gut	35	0,6	6	17,1	35	0	0	0	0	0	0	10	28,6	10	10	0	3	30,0
450020	SD an/aus KFZ s Gut Bande/Waff	2	0,0	1	50,0	2	0	0	0	0	0	0	1	50,0	2	2	0	0	0,0
450500	SD aus KFZ unb. Zahlungsmittel	2	0,0	0	0,0	2	0	0	0	0	0	0	0	0,0	0	0	0	0	0,0
450510	BSD aus KFZ unb. Zahlungsmit.	2	0,0	0	0,0	2	0	0	0	0	0	0	0	0,0	0	0	0	0	0,0
490*00	Schwerer Taschendiebstahl	1	0,0	0	0,0	1	0	0	0	0	0	0	0	0,0	0	0	0	0	0,0
490500	Schwerer Taschendiebst unb ZM	1	0,0	0	0,0	1	0	0	0	0	0	0	0	0,0	0	0	0	0	0,0
490510	BSD Taschendiebstahl unb ZM	1	0,0	0	0,0	1	0	0	0	0	0	0	0	0,0	0	0	0	0	0,0
****00	Diebstahl insgesamt	1231	22,2	167	13,6	1231	0	0	0	0	0	0	509	41,3	355	285	70	65	18,3
***100	Diebst insg Kraftwagen	20	0,4	2	10,0	20	0	0	0	0	0	0	13	65,0	11	11	0	2	18,2

Polizeiliche Kriminalstatistik
Art: Grundtabelle Straftaten

Tabelle 01
Bereich: SAALE-ORLA-KREIS / T6
Berechnungszeitraum vom 01.01.2024 bis 31.12.2024

Erstellungsdatum: 18.02.2025

Schlüsselzahl der Tat	Straftaten	Erfasste Fälle	% Anteil an allen Taten	von Spalte 3 Versuche Fälle		Tatort bis 20.000 Einw.	20.000 bis 100.000 Einw.	100.000 bis 500.000 Einw.	500.000 und mehr Einw.	unbekannt	Mit Schußwaffe gedroht	Mit Schußwaffe geschoss.	Aufklärung Fälle	Aufklärung in %	Gesamtzahl der ermitt. Tatverd.	von SPALTE 16 männl.	von SPALTE 16 weibl.	von SPALTE 16 Nichtdeutsche Tatverdächtige Anzahl	von SPALTE 16 Nichtdeutsche Tatverdächtige in %
1	2	3	4	5	6	7	8	9	10	11	12	13	14	15	16	17	18	19	20
***200	Diebst insg Moped/Kraftrad	14	0,3	0	0,0	14	0	0	0	0	0	0	5	35,7	7	7	0	0	0,0
***300	Diebst insg Fahrräder	43	0,8	3	7,0	43	0	0	0	0	0	0	11	25,6	12	12	0	1	8,3
***500	Diebstahl insges unb Zahlungsm	16	0,3	1	6,3	16	0	0	0	0	0	0	0	0,0	0	0	0	0	0,0
***700	Diebst insges von/aus Automat	38	0,7	10	26,3	38	0	0	0	0	0	0	7	18,4	7	7	0	3	42,9
*01081	ED und SD Gartenhaus	41	0,7	16	39,0	41	0	0	0	0	0	0	8	19,5	7	7	0	0	0,0
*01086	ED und SD in/aus Kirche	3	0,1	1	33,3	3	0	0	0	0	0	0	0	0,0	0	0	0	0	0,0
*01096	ED und SD von Buntmetall	6	0,1	1	16,7	6	0	0	0	0	0	0	2	33,3	2	2	0	0	0,0
*05*00	Diebstahl insges Banken/Post..	1	0,0	0	0,0	1	0	0	0	0	0	0	0	0,0	0	0	0	0	0,0
*10*00	Diebstahl insges Dienstraum...	101	1,8	18	17,8	101	0	0	0	0	0	0	23	22,8	29	28	1	12	41,4
*15*00	Diebstahl insges Gaststätte...	18	0,3	4	22,2	18	0	0	0	0	0	0	4	22,2	6	6	0	0	0,0
*25*00	Diebstahl insges Warenhaus...	276	5,0	8	2,9	276	0	0	0	0	0	0	245	88,8	129	92	37	31	24,0
*26*00	Ladendiebstahl insgesamt	249	4,5	4	1,6	249	0	0	0	0	0	0	231	92,8	123	87	36	31	25,2
*35*00	Diebst insges in/aus Wohnung	70	1,3	24	34,3	70	0	0	0	0	0	0	22	31,4	30	18	12	2	6,7
*40*00	Diebst insg in/aus Bod./Keller	66	1,2	19	28,8	66	0	0	0	0	0	0	5	7,6	5	5	0	0	0,0
*45*00	Diebst insges Roh-/Neub/Baust	17	0,3	2	11,8	17	0	0	0	0	0	0	5	29,4	7	5	2	0	0,0
*50*00	Diebstahl insges an/aus Kfz	110	2,0	12	10,9	110	0	0	0	0	0	0	27	24,5	24	23	1	5	20,8
*71000	Diebst insges BtM aus Apotheke	1	0,0	0	0,0	1	0	0	0	0	0	0	1	100,0	1	1	0	0	0,0
*90*00	Taschendiebstahl insgesamt	10	0,2	0	0,0	10	0	0	0	0	0	0	0	0,0	0	0	0	0	0,0
500000	Vermögens- u Fälschungsdelikte	952	17,1	167	17,5	952	0	0	0	0	0	0	394	41,4	356	264	92	70	19,7
510000	Betrug insgesamt	765	13,8	167	21,8	765	0	0	0	0	0	0	288	37,6	258	193	65	53	20,5
511000	Waren- und Warenkreditbetrug	306	5,5	18	5,9	306	0	0	0	0	0	0	152	49,7	124	90	34	20	16,1
511100	Betrügerisches Erlangen v Kfz	2	0,0	0	0,0	2	0	0	0	0	0	0	1	50,0	1	1	0	1	100,0
511110	Betrüg. Erlang. Kfz 263 StGB	2	0,0	0	0,0	2	0	0	0	0	0	0	1	50,0	1	1	0	1	100,0
511200	Sonstiger Warenkreditbetrug	180	3,2	7	3,9	180	0	0	0	0	0	0	84	46,7	81	59	22	17	21,0
511201	Tankbetrug	114	2,1	0	0,0	114	0	0	0	0	0	0	56	49,1	55	43	12	14	25,5
511210	Weitere Arten Warenkreditbetr.	66	1,2	7	10,6	66	0	0	0	0	0	0	28	42,4	26	16	10	3	11,5
511211	sonst Warenkreditbetr 263 StGB	30	0,5	3	10,0	30	0	0	0	0	0	0	17	56,7	18	11	7	3	16,7
511212	sonst Warenkreditb. 263a StGB	36	0,6	4	11,1	36	0	0	0	0	0	0	11	30,6	9	5	4	0	0,0
511300	Warenbetrug	124	2,2	11	8,9	124	0	0	0	0	0	0	67	54,0	42	30	12	2	4,8
513000	Kapitalanlage- u Anlagebetrug	8	0,1	1	12,5	8	0	0	0	0	0	0	0	0,0	0	0	0	0	0,0
513200	Anlagebetrug § 263 StGB	8	0,1	1	12,5	8	0	0	0	0	0	0	0	0,0	0	0	0	0	0,0
514000	Geldkreditbetrug	1	0,0	0	0,0	1	0	0	0	0	0	0	1	100,0	2	2	0	0	0,0
514200	Subventionsbetrug § 264 StGB	1	0,0	0	0,0	1	0	0	0	0	0	0	1	100,0	2	2	0	0	0,0
515000	Erschleichen von Leistungen	10	0,2	1	10,0	10	0	0	0	0	0	0	10	100,0	10	7	3	3	30,0
515001	Beförderungserschleichung	10	0,2	1	10,0	10	0	0	0	0	0	0	10	100,0	10	7	3	3	30,0
516000	Betrug mittels Zahlungsmittel	77	1,4	7	9,1	77	0	0	0	0	0	0	9	11,7	8	7	1	5	62,5
516200	Betrug Zahlungskarten ohne PIN	10	0,2	1	10,0	10	0	0	0	0	0	0	0	0,0	0	0	0	0	0,0

Polizeiliche Kriminalstatistik
Art: Grundtabelle Straftaten

Tabelle 01
Bereich: SAALE-ORLA-KREIS / T6
Berechnungszeitraum vom 01.01.2024 bis 31.12.2024

Erstellungsdatum: 18.02.2025

Schlüsselzahl der Tat	Straftaten	Erfasste Fälle	% Anteil an allen Taten	von Spalte 3 Versuche Fälle		Tatort bis 20.000 Einw.	20.000 bis 100.000 Einw.	100.000 bis 500.000 Einw.	500.000 und mehr Einw.	unbekannt	Mit Schußwaffe gedroht	Mit Schußwaffe geschoss.	Aufklärung Fälle	Aufklärung in %	Gesamtzahl der ermitt. Tatverd.	von SPALTE 16 männl.	von SPALTE 16 weibl.	von SPALTE 16 Nichtdeutsche Tatverdächtige Anzahl	von SPALTE 16 Nichtdeutsche Tatverdächtige in %
1	2	3	4	5	6	7	8	9	10	11	12	13	14	15	16	17	18	19	20
516300	Computerbetr Zahlungsk m PIN	7	0,1	0	0,0	7	0	0	0	0	0	0	1	14,3	1	1	0	1	100,0
516500	Betr. Daten v Zahlungsk insges	40	0,7	5	12,5	40	0	0	0	0	0	0	7	17,5	7	6	1	4	57,1
516510	Betr Daten von Zahlungskarten	26	0,5	3	11,5	26	0	0	0	0	0	0	2	7,7	3	2	1	2	66,7
516520	Comp.betr Daten v Zahlungsk	14	0,3	2	14,3	14	0	0	0	0	0	0	5	35,7	4	4	0	2	50,0
516900	Betr sonst. unbarer ZM insges	20	0,4	1	5,0	20	0	0	0	0	0	0	1	5,0	1	1	0	0	0,0
516910	Betr sonst unbarer ZM 263 StGB	11	0,2	1	9,1	11	0	0	0	0	0	0	0	0,0	0	0	0	0	0,0
516920	Com.betr sonst unbarer ZM 263a	9	0,2	0	0,0	9	0	0	0	0	0	0	1	11,1	1	1	0	0	0,0
517000	Sonstiger Betrug	363	6,5	140	38,6	363	0	0	0	0	0	0	116	32,0	123	92	31	25	20,3
517100	Leistungsbetrug	12	0,2	0	0,0	12	0	0	0	0	0	0	8	66,7	7	4	3	0	0,0
517200	Leistungskreditbetrug	30	0,5	1	3,3	30	0	0	0	0	0	0	21	70,0	19	12	7	3	15,8
517210	Leistungskreditbetr. 263 StGB	24	0,4	1	4,2	24	0	0	0	0	0	0	21	87,5	19	12	7	3	15,8
517220	Leistungskreditbetr. 263a StGB	6	0,1	0	0,0	6	0	0	0	0	0	0	0	0,0	0	0	0	0	0,0
517400	Betrug z.N.v. Versicherungen	3	0,1	0	0,0	3	0	0	0	0	0	0	3	100,0	2	1	1	0	0,0
517410	Betr z Nachteil v Versicherg.	3	0,1	0	0,0	3	0	0	0	0	0	0	3	100,0	2	1	1	0	0,0
517500	Computerbetrug (sonst.) insges	52	0,9	12	23,1	52	0	0	0	0	0	0	7	13,5	6	4	2	1	16,7
517510	Computerbetrug (sonstiger)	52	0,9	12	23,1	52	0	0	0	0	0	0	7	13,5	6	4	2	1	16,7
517800	Sozialleistungsbetrug	7	0,1	0	0,0	7	0	0	0	0	0	0	7	100,0	5	4	1	0	0,0
517900	Missbr. Nutzng Telekom.-dienst	1	0,0	0	0,0	1	0	0	0	0	0	0	0	0,0	0	0	0	0	0,0
518100	Abrechnungsbetrug	3	0,1	1	33,3	3	0	0	0	0	0	0	2	66,7	2	1	1	0	0,0
518110	Abrechnungsbetr Gesundheitsw	1	0,0	1	100,0	1	0	0	0	0	0	0	1	100,0	1	0	1	0	0,0
518112	Abrechgsbetr Gesundheitsw 263a	1	0,0	1	100,0	1	0	0	0	0	0	0	1	100,0	1	0	1	0	0,0
518179	Sonstiger Abrechnungsbetrug	2	0,0	0	0,0	2	0	0	0	0	0	0	1	50,0	1	1	0	0	0,0
518200	Einmietbetrug	7	0,1	0	0,0	7	0	0	0	0	0	0	7	100,0	8	6	2	0	0,0
518300	Überweisungsbetrug	31	0,6	18	58,1	31	0	0	0	0	0	0	6	19,4	6	6	0	2	33,3
518301	Überweisungsbetrug § 263 StGB	25	0,4	16	64,0	25	0	0	0	0	0	0	4	16,0	4	4	0	1	25,0
518302	Überweisungsbetrug § 263a StGB	6	0,1	2	33,3	6	0	0	0	0	0	0	2	33,3	2	2	0	1	50,0
518900	Sonstige weitere Betrugsarten	217	3,9	108	49,8	217	0	0	0	0	0	0	55	25,3	72	57	15	19	26,4
520000	Veruntreuungen	4	0,1	0	0,0	4	0	0	0	0	0	0	4	100,0	4	3	1	0	0,0
521000	Untreue § 266 StGB	3	0,1	0	0,0	3	0	0	0	0	0	0	3	100,0	3	2	1	0	0,0
521079	Sonstige Untreue	3	0,1	0	0,0	3	0	0	0	0	0	0	3	100,0	3	2	1	0	0,0
522000	Vorenth/Veruntr Arbeitsentgelt	1	0,0	0	0,0	1	0	0	0	0	0	0	1	100,0	1	1	0	0	0,0
530000	Unterschlg 246, 247, 248a StGB	137	2,5	0	0,0	137	0	0	0	0	0	0	74	54,0	73	55	18	8	11,0
530079	Unterschlg sonst Güter/Sachen	128	2,3	0	0,0	128	0	0	0	0	0	0	67	52,3	67	50	17	8	11,9
531000	Unterschlagung von Kfz	9	0,2	0	0,0	9	0	0	0	0	0	0	7	77,8	7	6	1	1	14,3
540000	Urkundenfälschung insges	44	0,8	0	0,0	44	0	0	0	0	0	0	28	63,6	30	21	9	10	33,3
540010	Missbrauch von Ausweispapieren	4	0,1	0	0,0	4	0	0	0	0	0	0	1	25,0	1	1	0	0	0,0
540019	Missbr sonstig. Ausweispapiere	4	0,1	0	0,0	4	0	0	0	0	0	0	1	25,0	1	1	0	0	0,0

Polizeiliche Kriminalstatistik
Art: Grundtabelle Straftaten

Tabelle 01
Bereich: SAALE-ORLA-KREIS / T6
Berechnungszeitraum vom 01.01.2024 bis 31.12.2024

Erstellungsdatum: 18.02.2025

Schlüsselzahl der Tat	Straftaten	Erfasste Fälle	% Anteil an allen Taten	von Spalte 3 Versuche Fälle		Tatort bis 20.000 Einw.	20.000 bis 100.000 Einw.	100.000 bis 500.000 Einw.	500.000 und mehr Einw.	unbekannt	Mit Schußwaffe gedroht	Mit Schußwaffe geschoss.	Aufklärung Fälle	Aufklärung in %	Gesamtzahl der ermitt. Tatverd.	von SPALTE 16 männl.	von SPALTE 16 weibl.	von SPALTE 16 Nichtdeutsche Tatverdächtige Anzahl	von SPALTE 16 Nichtdeutsche Tatverdächtige in %
1	2	3	4	5	6	7	8	9	10	11	12	13	14	15	16	17	18	19	20
540020	Urkundenfälschung § 267 StGB	25	0,4	0	0,0	25	0	0	0	0	0	0	22	88,0	25	17	8	10	40,0
540029	sonstige Urkundenfälschung	25	0,4	0	0,0	25	0	0	0	0	0	0	22	88,0	25	17	8	10	40,0
542000	Fälschg zur Erlang. von BtM	3	0,1	0	0,0	3	0	0	0	0	0	0	3	100,0	2	2	0	0	0,0
543000	Fälschg beweiserh Daten insges	12	0,2	0	0,0	12	0	0	0	0	0	0	2	16,7	2	1	1	0	0,0
543010	Fälschung beweiserhebl. Daten	12	0,2	0	0,0	12	0	0	0	0	0	0	2	16,7	2	1	1	0	0,0
550000	Geld-/ Wertzeichenfälschg insg	2	0,0	0	0,0	2	0	0	0	0	0	0	0	0,0	0	0	0	0	0,0
552000	Inverkehrbr. Falschgeld insges	1	0,0	0	0,0	1	0	0	0	0	0	0	0	0,0	0	0	0	0	0,0
552010	Inverkehrbringen v Falschgeld	1	0,0	0	0,0	1	0	0	0	0	0	0	0	0,0	0	0	0	0	0,0
553000	Fälschg unb Zahlungsinstrument	1	0,0	0	0,0	1	0	0	0	0	0	0	0	0,0	0	0	0	0	0,0
553100	Gebr falscher unb Zahlgs.instr	1	0,0	0	0,0	1	0	0	0	0	0	0	0	0,0	0	0	0	0	0,0
553110	553100 - ohne Garantiefunktion	1	0,0	0	0,0	1	0	0	0	0	0	0	0	0,0	0	0	0	0	0,0
600000	Sonstige Straftatbestände StGB	1618	29,1	40	2,5	1618	0	0	0	0	0	1	1000	61,8	670	494	176	67	10,0
610000	Erpressung § 253 StGB	21	0,4	14	66,7	21	0	0	0	0	0	0	8	38,1	7	6	1	4	57,1
610079	Sonstige Erpressung	13	0,2	8	61,5	13	0	0	0	0	0	0	7	53,8	6	6	0	3	50,0
611000	Erpressung auf sex. Grundlage	8	0,1	6	75,0	8	0	0	0	0	0	0	1	12,5	1	0	1	1	100,0
620000	Widerst und ST gg öff. Ordg.	336	6,0	0	0,0	336	0	0	0	0	0	1	309	92,0	132	105	27	20	15,2
620001	Androhung von Straftaten	5	0,1	0	0,0	5	0	0	0	0	0	0	4	80,0	4	4	0	0	0,0
620005	Amtsanmaßung	2	0,0	0	0,0	2	0	0	0	0	0	0	0	0,0	0	0	0	0	0,0
620008	Verletzg amtl. Bekanntmachg	6	0,1	0	0,0	6	0	0	0	0	0	0	0	0,0	0	0	0	0	0,0
620009	Verstrickungsbruch/Siegelbruch	3	0,1	0	0,0	3	0	0	0	0	0	0	3	100,0	3	2	1	2	66,7
620011	Belohng/Billigung v Straftaten	1	0,0	0	0,0	1	0	0	0	0	0	0	1	100,0	1	1	0	0	0,0
620013	Missbrauch von Notrufen ect.	18	0,3	0	0,0	18	0	0	0	0	0	1	15	83,3	15	13	2	2	13,3
620014	Verstoß gg Weisg Führungsaufs.	1	0,0	0	0,0	1	0	0	0	0	0	0	1	100,0	1	1	0	0	0,0
621000	Widerst/tätl Angr Staatsgewalt	44	0,8	0	0,0	44	0	0	0	0	0	0	44	100,0	44	35	9	6	13,6
621010	Öffentl. Auffordrg zu Straftat	1	0,0	0	0,0	1	0	0	0	0	0	0	1	100,0	1	1	0	0	0,0
621100	Widerst/tätlich Angriff Beamte	43	0,8	0	0,0	43	0	0	0	0	0	0	43	100,0	43	34	9	6	14,0
621110	Widerstand gg Vollstr.beamte	24	0,4	0	0,0	24	0	0	0	0	0	0	24	100,0	24	19	5	2	8,3
621120	Tätl Angr auf Vollstreckungsb	19	0,3	0	0,0	19	0	0	0	0	0	0	19	100,0	21	16	5	4	19,0
622000	Hausfriedensbruch insges	251	4,5	0	0,0	251	0	0	0	0	0	0	237	94,4	74	62	12	11	14,9
622100	Hausfriedensbruch § 123 StGB	251	4,5	0	0,0	251	0	0	0	0	0	0	237	94,4	74	62	12	11	14,9
623000	Landfriedensbruch insges	1	0,0	0	0,0	1	0	0	0	0	0	0	0	0,0	0	0	0	0	0,0
623010	Landfriedensbruch § 125 StGB	1	0,0	0	0,0	1	0	0	0	0	0	0	0	0,0	0	0	0	0	0,0
624000	Vortäuschen einer Straftat	4	0,1	0	0,0	4	0	0	0	0	0	0	4	100,0	6	2	4	2	33,3
624010	Vortäu. ST gg sex Selbstbest.	1	0,0	0	0,0	1	0	0	0	0	0	0	1	100,0	1	0	1	0	0,0
624079	Vortäuschen sonstige Straftat	2	0,0	0	0,0	2	0	0	0	0	0	0	2	100,0	4	1	3	2	50,0
624100	Vortäuschen eines Raubes	1	0,0	0	0,0	1	0	0	0	0	0	0	1	100,0	1	1	0	0	0,0
630000	Begünst/Hehlerei/Geldwäsche...	47	0,8	1	2,1	47	0	0	0	0	0	0	44	93,6	27	20	7	4	14,8

Polizeiliche Kriminalstatistik
Art: Grundtabelle Straftaten

Tabelle 01
Bereich: SAALE-ORLA-KREIS / T6
Berechnungszeitraum vom 01.01.2024 bis 31.12.2024

Erstellungsdatum: 18.02.2025

Schlüsselzahl der Tat	Straftaten	Erfasste Fälle	% Anteil an allen Taten	von Spalte 3 Versuche Fälle		Tatort bis 20.000 Einw.	20.000 bis 100.000 Einw.	100.000 bis 500.000 Einw.	500.000 und mehr Einw.	unbekannt	Mit Schußwaffe gedroht	Mit Schußwaffe geschoss.	Aufklärung Fälle	Aufklärung in %	Gesamtzahl der ermitt. Tatverd.	von SPALTE 16 männl.	von SPALTE 16 weibl.	von SPALTE 16 Nichtdeutsche Tatverdächtige Anzahl	von SPALTE 16 Nichtdeutsche Tatverdächtige in %
1	2	3	4	5	6	7	8	9	10	11	12	13	14	15	16	17	18	19	20
630020	Strafvereitlg (ohne SV im Amt)	3	0,1	1	33,3	3	0	0	0	0	0	0	3	100,0	3	1	2	0	0,0
631000	Hehlerei von Kfz 259-260a StGB	1	0,0	0	0,0	1	0	0	0	0	0	0	1	100,0	1	1	0	0	0,0
631079	Hehlerei von Kfz § 259 StGB	1	0,0	0	0,0	1	0	0	0	0	0	0	1	100,0	1	1	0	0	0,0
632000	Sonst Hehlerei 259-260a StGB	7	0,1	0	0,0	7	0	0	0	0	0	0	7	100,0	7	7	0	1	14,3
632079	Sonstige Hehlerei § 259 StGB	6	0,1	0	0,0	6	0	0	0	0	0	0	6	100,0	6	6	0	1	16,7
632100	Sonstige gewerbsmäß. Hehlerei	1	0,0	0	0,0	1	0	0	0	0	0	0	1	100,0	1	1	0	0	0,0
633000	Geldwäsche, Verschl Vermögensw	36	0,6	0	0,0	36	0	0	0	0	0	0	33	91,7	16	11	5	3	18,8
640000	Brandstiftg/Herbeifü Brandgefa	30	0,5	3	10,0	30	0	0	0	0	0	0	14	46,7	16	13	3	2	12,5
640010	Fahrlässige Brandstiftung	13	0,2	0	0,0	13	0	0	0	0	0	0	11	84,6	11	9	2	2	18,2
640020	Fahrlä Herbeifü Brandgefahr	3	0,1	0	0,0	3	0	0	0	0	0	0	1	33,3	1	0	1	0	0,0
641000	Vors Brandst/Herbeifü Brandgef	14	0,3	3	21,4	14	0	0	0	0	0	0	2	14,3	4	4	0	0	0,0
641010	Vorsätzliche Brandstiftung	12	0,2	2	16,7	12	0	0	0	0	0	0	1	8,3	3	3	0	0	0,0
641020	Schwere Brandstiftung	1	0,0	1	100,0	1	0	0	0	0	0	0	1	100,0	1	1	0	0	0,0
641050	Vorsätzl Herbeifü. Brandgefahr	1	0,0	0	0,0	1	0	0	0	0	0	0	0	0,0	0	0	0	0	0,0
650000	Wettbewerb/Korrupt/Amtsdelikte	6	0,1	0	0,0	6	0	0	0	0	0	0	3	50,0	7	5	2	0	0,0
655000	Sonstige Straftaten im Amt	4	0,1	0	0,0	4	0	0	0	0	0	0	3	75,0	7	5	2	0	0,0
655002	Rechtsbeugung	1	0,0	0	0,0	1	0	0	0	0	0	0	0	0,0	0	0	0	0	0,0
655006	Falschbeurkundung im Amt	1	0,0	0	0,0	1	0	0	0	0	0	0	1	100,0	1	0	1	0	0,0
655100	Körperverletzung im Amt	2	0,0	0	0,0	2	0	0	0	0	0	0	2	100,0	6	5	1	0	0,0
657000	Bestechl/Best geschä/Gesundhsw	2	0,0	0	0,0	2	0	0	0	0	0	0	0	0,0	0	0	0	0	0,0
657400	Bestechlichk Gesundheitswesen	2	0,0	0	0,0	2	0	0	0	0	0	0	0	0,0	0	0	0	0	0,0
660000	Strafbarer Eigennutz	9	0,2	0	0,0	9	0	0	0	0	0	0	7	77,8	8	7	1	0	0,0
660010	Vereiteln d. Zwangsvollstreckg	1	0,0	0	0,0	1	0	0	0	0	0	0	1	100,0	2	1	1	0	0,0
661000	Glücksspiel gesamt	2	0,0	0	0,0	2	0	0	0	0	0	0	2	100,0	2	2	0	0	0,0
661020	Beteiligng am unerl Glückspiel	2	0,0	0	0,0	2	0	0	0	0	0	0	2	100,0	2	2	0	0	0,0
662000	Wilderei insgesamt	6	0,1	0	0,0	6	0	0	0	0	0	0	4	66,7	4	4	0	0	0,0
662001	Fischwilderei	3	0,1	0	0,0	3	0	0	0	0	0	0	3	100,0	3	3	0	0	0,0
662100	Jagdwilderei § 292 StGB	3	0,1	0	0,0	3	0	0	0	0	0	0	1	33,3	1	1	0	0	0,0
670000	Sonst ST gem StGB -o Verkehrsd	1169	21,0	22	1,9	1169	0	0	0	0	0	0	615	52,6	524	384	140	44	8,4
670001	Falsche uneidliche Aussage	1	0,0	0	0,0	1	0	0	0	0	0	0	1	100,0	1	1	0	0	0,0
670003	Fal. Versicherg an Eides statt	4	0,1	0	0,0	4	0	0	0	0	0	0	4	100,0	4	3	1	0	0,0
670007	Falsche Verdächtigung	40	0,7	0	0,0	40	0	0	0	0	0	0	39	97,5	30	20	10	4	13,3
670011	Störung der Totenruhe	2	0,0	0	0,0	2	0	0	0	0	0	0	2	100,0	2	1	1	0	0,0
670015	üble Nachrede/Verleumdung PPL	4	0,1	0	0,0	4	0	0	0	0	0	0	4	100,0	3	3	0	0	0,0
670016	Verletzg Vertraulichk d Wortes	5	0,1	0	0,0	5	0	0	0	0	0	0	5	100,0	5	4	1	0	0,0
670017	Verletzg des Briefgeheimnisses	1	0,0	0	0,0	1	0	0	0	0	0	0	1	100,0	1	1	0	0	0,0
670018	Verletzung Privatgeheimnis	1	0,0	0	0,0	1	0	0	0	0	0	0	1	100,0	1	0	1	0	0,0

Polizeiliche Kriminalstatistik
Art: Grundtabelle Straftaten

Tabelle 01
Bereich: SAALE-ORLA-KREIS / T6
Berechnungszeitraum vom 01.01.2024 bis 31.12.2024

Erstellungsdatum: 18.02.2025

Schlüsselzahl der Tat	Straftaten	Erfasste Fälle	% Anteil an allen Taten	von Spalte 3 Versuche Fälle		Tatort bis 20.000 Einw.	20.000 bis 100.000 Einw.	100.000 bis 500.000 Einw.	500.000 und mehr Einw.	unbekannt	Mit Schußwaffe gedroht	geschoss.	Aufklärung Fälle	in %	Gesamtzahl der ermitt. Tatverd.	von SPALTE 16 männl.	weibl.	Nichtdeutsche Tatverdächtige Anzahl	in %
1	2	3	4	5	6	7	8	9	10	11	12	13	14	15	16	17	18	19	20
670020	Verletzg Post/Fernmeldegeheimn	8	0,1	0	0,0	8	0	0	0	0	0	0	7	87,5	8	6	2	2	25,0
670024	Gefäh Eingr Bahn/Schiffs/Luftv	3	0,1	0	0,0	3	0	0	0	0	0	0	2	66,7	3	3	0	0	0,0
670025	Gefährl Eingr in Straßenverk	34	0,6	7	20,6	34	0	0	0	0	0	0	17	50,0	14	12	2	0	0,0
670026	Störung öffentlicher Betriebe	3	0,1	0	0,0	3	0	0	0	0	0	0	1	33,3	1	1	0	0	0,0
670027	Störung Telekommunikationsanl	5	0,1	0	0,0	5	0	0	0	0	0	0	3	60,0	3	3	0	0	0,0
670032	Unterl Hilfelei/Behin hilfel P	8	0,1	0	0,0	8	0	0	0	0	0	0	7	87,5	12	8	4	0	0,0
670034	Verl höchstp Lebensber Bildauf	8	0,1	0	0,0	8	0	0	0	0	0	0	8	100,0	9	7	2	0	0,0
671000	Verletzg der Unterhaltspflicht	2	0,0	0	0,0	2	0	0	0	0	0	0	2	100,0	2	2	0	0	0,0
672000	Verletz Fürsorge/Erziehungspfl	4	0,1	0	0,0	4	0	0	0	0	0	0	4	100,0	8	3	5	0	0,0
673000	Beleidigung 185-187, 189 StGB	338	6,1	0	0,0	338	0	0	0	0	0	0	306	90,5	276	188	88	26	9,4
673010	Beleidigung ohne sex Grundlage	176	3,2	0	0,0	176	0	0	0	0	0	0	168	95,5	153	111	42	15	9,8
673020	Üble Nachrede ohne sex Grundl	12	0,2	0	0,0	12	0	0	0	0	0	0	8	66,7	9	4	5	0	0,0
673030	Verleumdg ohne sex Grundlage	55	1,0	0	0,0	55	0	0	0	0	0	0	43	78,2	39	22	17	3	7,7
673100	Beleidigung ect. auf sex GL	95	1,7	0	0,0	95	0	0	0	0	0	0	87	91,6	88	60	28	9	10,2
673110	Beleidigung auf sex Grundlage	81	1,5	0	0,0	81	0	0	0	0	0	0	75	92,6	75	53	22	7	9,3
673120	Üble Nachrede auf sex Grundl	2	0,0	0	0,0	2	0	0	0	0	0	0	2	100,0	3	1	2	0	0,0
673130	Verleumdung auf sex Grundlage	12	0,2	0	0,0	12	0	0	0	0	0	0	10	83,3	11	7	4	2	18,2
674000	Sachbeschädigung insgeamt	654	11,8	13	2,0	654	0	0	0	0	0	0	186	28,4	187	152	35	15	8,0
674010	SB o Schl. 674100/674300 insg	390	7,0	3	0,8	390	0	0	0	0	0	0	120	30,8	119	95	24	12	10,1
674011	SB 674010 durch Graffiti	48	0,9	0	0,0	48	0	0	0	0	0	0	8	16,7	14	12	2	0	0,0
674012	SB 674010 durch Feuer	20	0,4	0	0,0	20	0	0	0	0	0	0	3	15,0	4	3	1	0	0,0
674019	SB 674010 - sonstige	322	5,8	3	0,9	322	0	0	0	0	0	0	109	33,9	101	80	21	12	11,9
674020	Gemeinschädl SB o 674320	57	1,0	0	0,0	57	0	0	0	0	0	0	19	33,3	28	25	3	1	3,6
674021	Gem. SB 674020 durch Graffiti	27	0,5	0	0,0	27	0	0	0	0	0	0	7	25,9	6	5	1	0	0,0
674022	Gem. SB 674020 durch Feuer	2	0,0	0	0,0	2	0	0	0	0	0	0	1	50,0	4	2	2	0	0,0
674029	Gem. SB 674020 - sonstige	28	0,5	0	0,0	28	0	0	0	0	0	0	11	39,3	18	18	0	1	5,6
674100	Sachbeschädigung an Kfz	113	2,0	7	6,2	113	0	0	0	0	0	0	28	24,8	28	24	4	0	0,0
674111	Sachbesch d Graffiti an Kfz	7	0,1	0	0,0	7	0	0	0	0	0	0	1	14,3	1	1	0	0	0,0
674119	Sonst Sachbeschädigung an Kfz	106	1,9	7	6,6	106	0	0	0	0	0	0	27	25,5	27	23	4	0	0,0
674200	Datenveränd/Computersabotage	11	0,2	1	9,1	11	0	0	0	0	0	0	2	18,2	3	1	2	0	0,0
674210	Datenveränderung	9	0,2	0	0,0	9	0	0	0	0	0	0	2	22,2	3	1	2	0	0,0
674220	Computersabotage	2	0,0	1	50,0	2	0	0	0	0	0	0	0	0,0	0	0	0	0	0,0
674300	Sonst Sachb Str/Weg/Platz insg	82	1,5	2	2,4	82	0	0	0	0	0	0	17	20,7	25	22	3	2	8,0
674310	Sonstige SB auf Str/Weg/Platz	65	1,2	2	3,1	65	0	0	0	0	0	0	14	21,5	17	16	1	2	11,8
674311	Sonst SB Str/Weg/Pl. -Graffiti	21	0,4	0	0,0	21	0	0	0	0	0	0	0	0,0	0	0	0	0	0,0
674319	Sonst SB Str/Weg/Pl. -sonstige	44	0,8	2	4,5	44	0	0	0	0	0	0	14	31,8	17	16	1	2	11,8
674320	Gem SB Str/Weg/Platz ges	17	0,3	0	0,0	17	0	0	0	0	0	0	3	17,6	8	6	2	0	0,0

Polizeiliche Kriminalstatistik
Art: Grundtabelle Straftaten

Tabelle 01
Bereich: SAALE-ORLA-KREIS / T6
Berechnungszeitraum vom 01.01.2024 bis 31.12.2024

Erstellungsdatum: 18.02.2025

Schlüsselzahl der Tat	Straftaten	Erfasste Fälle	% Anteil an allen Taten	von Spalte 3 Versuche Fälle		Tatort bis 20.000 Einw.	20.000 bis 100.000 Einw.	100.000 bis 500.000 Einw.	500.000 und mehr Einw.	unbekannt	Mit Schußwaffe gedroht	Mit Schußwaffe geschoss.	Aufklärung Fälle	Aufklärung in %	Gesamtzahl der ermitt. Tatverd.	von SPALTE 16 männl.	von SPALTE 16 weibl.	von SPALTE 16 Nichtdeutsche Tatverdächtige Anzahl	von SPALTE 16 Nichtdeutsche Tatverdächtige in %
1	2	3	4	5	6	7	8	9	10	11	12	13	14	15	16	17	18	19	20
674321	Gem SB Str/Weg/Platz -Graffiti	4	0,1	0	0,0	4	0	0	0	0	0	0	1	25,0	1	0	1	0	0,0
674322	Gem SB Str/Weg/Platz -Feuer	1	0,0	0	0,0	1	0	0	0	0	0	0	0	0,0	0	0	0	0	0,0
674329	Gem SB Str/Weg/Platz -sonstige	12	0,2	0	0,0	12	0	0	0	0	0	0	2	16,7	7	6	1	0	0,0
674500	Zerstörng wichtg Arbeitsmittel	1	0,0	0	0,0	1	0	0	0	0	0	0	0	0,0	0	0	0	0	0,0
674519	Sonst Zerst wichtig Arbeitsmit	1	0,0	0	0,0	1	0	0	0	0	0	0	0	0,0	0	0	0	0	0,0
675000	Sprengstoff/Strahlungsverbrech	13	0,2	1	7,7	13	0	0	0	0	0	0	8	61,5	11	11	0	0	0,0
675200	Herbeifü Sprengstoffexplosion	13	0,2	1	7,7	13	0	0	0	0	0	0	8	61,5	11	11	0	0	0,0
676000	Straftaten gegen die Umwelt	12	0,2	1	8,3	12	0	0	0	0	0	0	4	33,3	5	4	1	0	0,0
676010	Bodenverunreinigung insgesamt	5	0,1	1	20,0	5	0	0	0	0	0	0	1	20,0	1	1	0	0	0,0
676011	Bodenverunreinigung	5	0,1	1	20,0	5	0	0	0	0	0	0	1	20,0	1	1	0	0	0,0
676100	Gewässerverunreinigung insges	5	0,1	0	0,0	5	0	0	0	0	0	0	3	60,0	4	3	1	0	0,0
676101	Gewässerverunreinigung	5	0,1	0	0,0	5	0	0	0	0	0	0	3	60,0	4	3	1	0	0,0
676400	Unerl Umg m Abfä § 326 o Abs 2	1	0,0	0	0,0	1	0	0	0	0	0	0	0	0,0	0	0	0	0	0,0
676410	Unerl Umg mit Abfä § 326 Abs 1	1	0,0	0	0,0	1	0	0	0	0	0	0	0	0,0	0	0	0	0	0,0
676411	Unerl Umg mit Abfä § 326 Abs 1	1	0,0	0	0,0	1	0	0	0	0	0	0	0	0,0	0	0	0	0	0,0
676700	Gefährd schutzbedü Gebiete ges	1	0,0	0	0,0	1	0	0	0	0	0	0	0	0,0	0	0	0	0	0,0
676702	Gefährd schutzbed Gebiete -bsF	1	0,0	0	0,0	1	0	0	0	0	0	0	0	0,0	0	0	0	0	0,0
678000	Ausspäh/Abfang Daten/Datenhehl	19	0,3	0	0,0	19	0	0	0	0	0	0	3	15,8	3	2	1	1	33,3
678010	Ausspähen von Daten 202a StGB	16	0,3	0	0,0	16	0	0	0	0	0	0	2	12,5	2	1	1	1	50,0
678020	Abfangen von Daten § 202b StGB	1	0,0	0	0,0	1	0	0	0	0	0	0	1	100,0	1	1	0	0	0,0
678030	Vorber Ausspähen/Abfang Daten	2	0,0	0	0,0	2	0	0	0	0	0	0	0	0,0	0	0	0	0	0,0
700000	Strafrechtliche Nebengesetze	692	12,5	8	1,2	692	0	0	0	0	0	0	644	93,1	580	497	83	60	10,3
710000	Strafrechtl Nebengesetze Wikri	31	0,6	0	0,0	31	0	0	0	0	0	0	22	71,0	31	17	14	6	19,4
712000	AktG, GenG, GmbHG, HGB, InsO,.	1	0,0	0	0,0	1	0	0	0	0	0	0	1	100,0	3	2	1	0	0,0
712200	Insolvenzverschleppung	1	0,0	0	0,0	1	0	0	0	0	0	0	1	100,0	3	2	1	0	0,0
715000	Urheberrechtsbestimmungen ges.	18	0,3	0	0,0	18	0	0	0	0	0	0	16	88,9	23	11	12	4	17,4
715010	Markengesetz	1	0,0	0	0,0	1	0	0	0	0	0	0	1	100,0	3	2	1	3	100,0
715040	Kunsturheberrechtsgesetz	16	0,3	0	0,0	16	0	0	0	0	0	0	14	87,5	19	8	11	0	0,0
715050	UrheberrechtsG -sonst Verstöße	1	0,0	0	0,0	1	0	0	0	0	0	0	1	100,0	1	1	0	1	100,0
716000	ST im ZH mit Lebens/Arzneimitt	12	0,2	0	0,0	12	0	0	0	0	0	0	5	41,7	5	4	1	2	40,0
716100	Lebens/Futtermittelgesetzbuch	2	0,0	0	0,0	2	0	0	0	0	0	0	2	100,0	2	1	1	0	0,0
716400	Arzneimittelgesetz insgesamt	8	0,1	0	0,0	8	0	0	0	0	0	0	1	12,5	1	1	0	0	0,0
716430	Arzneimitt - illeg Verteilerk	5	0,1	0	0,0	5	0	0	0	0	0	0	1	20,0	1	1	0	0	0,0
716431	illeg Vert -bedenkl Arzneimitt	1	0,0	0	0,0	1	0	0	0	0	0	0	0	0,0	0	0	0	0	0,0
716433	illeg Vert -nicht zugel Arznei	4	0,1	0	0,0	4	0	0	0	0	0	0	1	25,0	1	1	0	0	0,0
716460	AMG § 95 (1) Nr. 2, 3, 5, 5a	2	0,0	0	0,0	2	0	0	0	0	0	0	0	0,0	0	0	0	0	0,0
716470	AMG § 96 ohne Nr 5,15-18a,20b	1	0,0	0	0,0	1	0	0	0	0	0	0	0	0,0	0	0	0	0	0,0

Polizeiliche Kriminalstatistik
Art: Grundtabelle Straftaten

Tabelle 01
Bereich: SAALE-ORLA-KREIS / T6
Berechnungszeitraum vom 01.01.2024 bis 31.12.2024

Erstellungsdatum: 18.02.2025

Schlüsselzahl der Tat	Straftaten	Erfasste Fälle	% Anteil an allen Taten	von Spalte 3 Versuche Fälle		Tatort bis 20.000 Einw.	20.000 bis 100.000 Einw.	100.000 bis 500.000 Einw.	500.000 und mehr Einw.	unbekannt	Mit Schußwaffe gedroht	Mit Schußwaffe geschoss.	Aufklärung Fälle	Aufklärung in %	Gesamtzahl der ermitt. Tatverd.	von SPALTE 16 männl.	von SPALTE 16 weibl.	von SPALTE 16 Nichtdeutsche Tatverdächtige Anzahl	von SPALTE 16 Nichtdeutsche Tatverdächtige in %
1	2	3	4	5	6	7	8	9	10	11	12	13	14	15	16	17	18	19	20
716500	Anti-Doping-Gesetz insgesamt	2	0,0	0	0,0	2	0	0	0	0	0	0	2	100,0	2	2	0	2	100,0
716520	Erw/Besi/Verbring Dopingmittel	2	0,0	0	0,0	2	0	0	0	0	0	0	2	100,0	2	2	0	2	100,0
720000	Sonst strafr NebenG insgesamt	93	1,7	0	0,0	93	0	0	0	0	0	0	86	92,5	87	81	6	23	26,4
720002	VersammlungsG Bund/Land	9	0,2	0	0,0	9	0	0	0	0	0	0	7	77,8	9	8	1	0	0,0
720011	Straftaten § 4 GewaltschutzG	12	0,2	0	0,0	12	0	0	0	0	0	0	12	100,0	7	7	0	1	14,3
720079	Sonst strafrechtliche NebenG	3	0,1	0	0,0	3	0	0	0	0	0	0	2	66,7	2	2	0	0	0,0
725000	Aufenthalts/Asyl/FreizügigkG	15	0,3	0	0,0	15	0	0	0	0	0	0	15	100,0	17	14	3	17	100,0
725200	Einschleusen v. Ausländern ges	1	0,0	0	0,0	1	0	0	0	0	0	0	1	100,0	1	1	0	1	100,0
725210	Einschl Ausl 96 (1,4) AufenthG	1	0,0	0	0,0	1	0	0	0	0	0	0	1	100,0	1	1	0	1	100,0
725700	Unerlaubter Aufenthalt insges	14	0,3	0	0,0	14	0	0	0	0	0	0	14	100,0	16	13	3	16	100,0
725710	Unerlaubter Aufenthalt	14	0,3	0	0,0	14	0	0	0	0	0	0	14	100,0	16	13	3	16	100,0
725711	Unerl Aufenth o unerl Einreise	4	0,1	0	0,0	4	0	0	0	0	0	0	4	100,0	4	4	0	4	100,0
725712	Aufenth nach unerl/ungekl Einr	10	0,2	0	0,0	10	0	0	0	0	0	0	10	100,0	12	9	3	12	100,0
726000	Sprengs/Waff/KrWaffKon/AusgStG	54	1,0	0	0,0	54	0	0	0	0	0	0	50	92,6	53	51	2	6	11,3
726100	Straftaten gg das SprengstoffG	21	0,4	0	0,0	21	0	0	0	0	0	0	18	85,7	20	19	1	2	10,0
726200	Straftaten gg das Waffengesetz	33	0,6	0	0,0	33	0	0	0	0	0	0	32	97,0	34	33	1	4	11,8
730000	Rauschgiftdelikte insges.	552	9,9	8	1,4	552	0	0	0	0	0	0	529	95,8	476	413	63	34	7,1
731000	Allgemeine Verstöße § 29 BtMG	479	8,6	0	0,0	479	0	0	0	0	0	0	461	96,2	421	364	57	23	5,5
731100	Allg Verstoß - Heroin	2	0,0	0	0,0	2	0	0	0	0	0	0	2	100,0	2	2	0	0	0,0
731200	Allg Verstoß - Kokain/Crack	74	1,3	0	0,0	74	0	0	0	0	0	0	72	97,3	73	69	4	4	5,5
731202	Allg Verstoß - Kokain	74	1,3	0	0,0	74	0	0	0	0	0	0	72	97,3	73	69	4	4	5,5
731300	Allg Verstoß - LSD	10	0,2	0	0,0	10	0	0	0	0	0	0	10	100,0	10	10	0	0	0,0
731400	Allg Verstoß - NPS (BtMG)	7	0,1	0	0,0	7	0	0	0	0	0	0	7	100,0	8	7	1	0	0,0
731600	Allg Verstoß - Amphetamin	102	1,8	0	0,0	102	0	0	0	0	0	0	97	95,1	96	83	13	5	5,2
731601	Allg Verst -Amph Pulver/flüss.	58	1,0	0	0,0	58	0	0	0	0	0	0	56	96,6	56	46	10	3	5,4
731602	Allg Verst -Amph Tabl/Kapsel	44	0,8	0	0,0	44	0	0	0	0	0	0	41	93,2	41	38	3	2	4,9
731700	Allg Verstoß - Methamphetamin	76	1,4	0	0,0	76	0	0	0	0	0	0	74	97,4	69	56	13	2	2,9
731701	Allg Verst Methamp Pulv/flüss.	4	0,1	0	0,0	4	0	0	0	0	0	0	4	100,0	4	4	0	0	0,0
731702	Allg Verstoß - Methamp Crystal	70	1,3	0	0,0	70	0	0	0	0	0	0	68	97,1	63	50	13	1	1,6
731703	Allg Verstoß -Methamp Tabl/Kap	2	0,0	0	0,0	2	0	0	0	0	0	0	2	100,0	2	2	0	1	50,0
731800	Allg Verstoß - Cannabis	196	3,5	0	0,0	196	0	0	0	0	0	0	189	96,4	172	143	29	10	5,8
731900	Allg Verstoß - Sonstige BtM	12	0,2	0	0,0	12	0	0	0	0	0	0	10	83,3	12	12	0	2	16,7
732000	Handel/Schmuggel BtM	44	0,8	4	9,1	44	0	0	0	0	0	0	43	97,7	39	36	3	2	5,1
732200	Handel/Schmuggel -Kokain/Crack	1	0,0	1	100,0	1	0	0	0	0	0	0	1	100,0	1	1	0	0	0,0
732210	Handel - Kokain/Crack	1	0,0	1	100,0	1	0	0	0	0	0	0	1	100,0	1	1	0	0	0,0
732212	Handel - Kokain	1	0,0	1	100,0	1	0	0	0	0	0	0	1	100,0	1	1	0	0	0,0
732600	Handel/Schmuggel - Amphetamin	3	0,1	1	33,3	3	0	0	0	0	0	0	3	100,0	3	3	0	0	0,0

Polizeiliche Kriminalstatistik
Art: Grundtabelle Straftaten

Tabelle 01
Bereich: SAALE-ORLA-KREIS / T6
Berechnungszeitraum vom 01.01.2024 bis 31.12.2024

Erstellungsdatum: 18.02.2025

Schlüsselzahl der Tat	Straftaten	Erfasste Fälle	% Anteil an allen Taten	von Spalte 3 Versuche Fälle		Tatort bis 20.000 Einw.	20.000 bis 100.000 Einw.	100.000 bis 500.000 Einw.	500.000 und mehr Einw.	unbekannt	Mit Schußwaffe gedroht	Mit Schußwaffe geschoss.	Aufklärung Fälle	Aufklärung in %	Gesamtzahl der ermitt. Tatverd.	von SPALTE 16 männl.	von SPALTE 16 weibl.	von SPALTE 16 Nichtdeutsche Tatverdächtige Anzahl	von SPALTE 16 Nichtdeutsche Tatverdächtige in %
1	2	3	4	5	6	7	8	9	10	11	12	13	14	15	16	17	18	19	20
732610	Handel - Amphetamin	3	0,1	1	33,3	3	0	0	0	0	0	0	3	100,0	3	3	0	0	0,0
732612	Handel -Amphet Tablette/Kapsel	3	0,1	1	33,3	3	0	0	0	0	0	0	3	100,0	3	3	0	0	0,0
732700	Handel/Schmuggel - Methamph.	13	0,2	1	7,7	13	0	0	0	0	0	0	13	100,0	11	11	0	0	0,0
732710	Handel - Methamphetamin	13	0,2	1	7,7	13	0	0	0	0	0	0	13	100,0	11	11	0	0	0,0
732712	Handel - Methamp Crystal	13	0,2	1	7,7	13	0	0	0	0	0	0	13	100,0	11	11	0	0	0,0
732800	Handel/Schmuggel - Cannabis	17	0,3	1	5,9	17	0	0	0	0	0	0	17	100,0	17	14	3	1	5,9
732810	Handel - Cannabis	17	0,3	1	5,9	17	0	0	0	0	0	0	17	100,0	17	14	3	1	5,9
732900	Handel/Schmuggel - sonst. BtM	10	0,2	0	0,0	10	0	0	0	0	0	0	9	90,0	9	9	0	1	11,1
732910	Handel - sonstige BtM	10	0,2	0	0,0	10	0	0	0	0	0	0	9	90,0	9	9	0	1	11,1
733000	Einfuhr BtM insges	2	0,0	0	0,0	2	0	0	0	0	0	0	2	100,0	2	2	0	2	100,0
733900	Einfuhr - Sonstige BtM	2	0,0	0	0,0	2	0	0	0	0	0	0	2	100,0	2	2	0	2	100,0
734000	Sonstige Verstöße gg das BtMG	14	0,3	3	21,4	14	0	0	0	0	0	0	14	100,0	18	16	2	5	27,8
734100	Anbau von BtM 29 (1) 1 BtMG	1	0,0	0	0,0	1	0	0	0	0	0	0	1	100,0	1	1	0	0	0,0
734200	BtM Anbau, Herstellung, Handel	3	0,1	1	33,3	3	0	0	0	0	0	0	3	100,0	4	4	0	0	0,0
734220	Verstöße gemäß § 30a BtMG	3	0,1	1	33,3	3	0	0	0	0	0	0	3	100,0	4	4	0	0	0,0
734500	Abgabe/Verabr..BtM an Minderjä	4	0,1	1	25,0	4	0	0	0	0	0	0	4	100,0	4	3	1	0	0,0
734510	734500 -nicht gewerbsmäßig	4	0,1	1	25,0	4	0	0	0	0	0	0	4	100,0	4	3	1	0	0,0
734800	Handel/Herst/Abg..ngM BtM ges.	6	0,1	1	16,7	6	0	0	0	0	0	0	6	100,0	9	8	1	5	55,6
734810	Unerl Abgabe/Besitz insges.	1	0,0	0	0,0	1	0	0	0	0	0	0	1	100,0	1	1	0	0	0,0
734817	Unerl Abgabe/Besitz -Methamph	1	0,0	0	0,0	1	0	0	0	0	0	0	1	100,0	1	1	0	0	0,0
734820	Unerl Handel ngM insges	4	0,1	0	0,0	4	0	0	0	0	0	0	4	100,0	5	4	1	2	40,0
734822	Unerl Handel ngM -Kokain/Crack	1	0,0	0	0,0	1	0	0	0	0	0	0	1	100,0	1	1	0	0	0,0
734827	Unerl Handel ngM -Methamphetam	2	0,0	0	0,0	2	0	0	0	0	0	0	2	100,0	2	2	0	0	0,0
734828	Unerl Handel ngM -Cannabis	1	0,0	0	0,0	1	0	0	0	0	0	0	1	100,0	2	1	1	2	100,0
734840	Unerlaubte Herstellung in ngM	1	0,0	1	100,0	1	0	0	0	0	0	0	1	100,0	3	3	0	3	100,0
734848	Unerl Herst in ngM -Cannabis	1	0,0	1	100,0	1	0	0	0	0	0	0	1	100,0	3	3	0	3	100,0
736000	ST GEM. §34 KCANG	13	0,2	1	7,7	13	0	0	0	0	0	0	9	69,2	10	9	1	2	20,0
740000	Straf NebenG Umw/Verbrschutz	16	0,3	0	0,0	16	0	0	0	0	0	0	7	43,8	4	4	0	1	25,0
740079	sonst NebenG Umw/Verbrschutz	2	0,0	0	0,0	2	0	0	0	0	0	0	1	50,0	1	1	0	0	0,0
743000	Bundesnat/PflanzenschutzG u a	14	0,3	0	0,0	14	0	0	0	0	0	0	6	42,9	3	3	0	1	33,3
743020	Tierschutzgesetz	14	0,3	0	0,0	14	0	0	0	0	0	0	6	42,9	3	3	0	1	33,3
890000	Straftaten insges ohne 725000	5542	99,7	479	8,6	5542	0	0	0	0	0	2	3503	63,2	2241	1756	485	293	13,1
891000	Rauschgiftkriminalität	556	10,0	8	1,4	556	0	0	0	0	0	0	533	95,9	478	415	63	34	7,1
891100	dir. Beschaffungskriminalität	4	0,1	0	0,0	4	0	0	0	0	0	0	4	100,0	2	2	0	0	0,0
892000	Gewaltkriminalität	158	2,8	34	21,5	158	0	0	0	0	0	1	139	88,0	153	130	23	26	17,0
893000	Wirtschaftskriminalität	23	0,4	2	8,7	23	0	0	0	0	0	0	12	52,2	14	11	3	2	14,3
893100	Wirtschaftskrim. bei Betrug	16	0,3	2	12,5	16	0	0	0	0	0	0	8	50,0	8	6	2	1	12,5

Polizeiliche Kriminalstatistik
Art: Grundtabelle Straftaten

Tabelle 01
Bereich: SAALE-ORLA-KREIS / T6
Berechnungszeitraum vom 01.01.2024 bis 31.12.2024

Erstellungsdatum: 18.02.2025

Schlüsselzahl der Tat	Straftaten	Erfasste Fälle	% Anteil an allen Taten	von Spalte 3 Versuche Fälle		Tatort bis 20.000 Einw.	20.000 bis 100.000 Einw.	100.000 bis 500.000 Einw.	500.000 und mehr Einw.	unbekannt	Mit Schußwaffe gedroht	Mit Schußwaffe geschoss.	Aufklärung Fälle	Aufklärung in %	Gesamtzahl der ermitt. Tatverd.	von SPALTE 16 männl.	von SPALTE 16 weibl.	von SPALTE 16 Nichtdeutsche Tatverdächtige Anzahl	von SPALTE 16 Nichtdeutsche Tatverdächtige in %
1	2	3	4	5	6	7	8	9	10	11	12	13	14	15	16	17	18	19	20
893200	Insolvenzstraftaten (Wikri)	1	0,0	0	0,0	1	0	0	0	0	0	0	1	100,0	3	2	1	0	0,0
893300	Wikri Anlage/Finanzierungsb.	8	0,1	1	12,5	8	0	0	0	0	0	0	0	0,0	0	0	0	0	0,0
893400	Wettbewerbsdelikte (Wikri)	1	0,0	0	0,0	1	0	0	0	0	0	0	1	100,0	1	1	0	1	100,0
893500	Wikri -Arbeitsverhältnisse	1	0,0	0	0,0	1	0	0	0	0	0	0	1	100,0	1	1	0	0	0,0
893600	Betrug/Untr -Beteil/Kapitalanl	8	0,1	1	12,5	8	0	0	0	0	0	0	0	0,0	0	0	0	0	0,0
896000	Bestimmungen Jugendschutz	2	0,0	0	0,0	2	0	0	0	0	0	0	1	50,0	1	1	0	0	0,0
897000	Cybercrime	174	3,1	22	12,6	174	0	0	0	0	0	0	35	20,1	31	20	11	6	19,4
897100	Computerbetrug § 263a StGB	132	2,4	21	15,9	132	0	0	0	0	0	0	28	21,2	23	16	7	5	21,7
898000	ST insges Umwelt/Verbr-schutz	59	1,1	2	3,4	59	0	0	0	0	0	0	28	47,5	29	27	2	3	10,3
898100	Umweltstr 29. Abschnitt StGB	12	0,2	1	8,3	12	0	0	0	0	0	0	4	33,3	5	4	1	0	0,0
898200	Sonst ST StGB Umweltrelevanz	19	0,3	1	5,3	19	0	0	0	0	0	0	12	63,2	15	15	0	0	0,0
898300	Umwelt/Verbr-schutz -Nebenges	28	0,5	0	0,0	28	0	0	0	0	0	0	12	42,9	9	8	1	3	33,3
899000	Straßenkriminalität	501	9,0	55	11,0	501	0	0	0	0	0	0	181	36,1	177	163	14	34	19,2
899500	SB durch Graffiti insgesamt	107	1,9	0	0,0	107	0	0	0	0	0	0	17	15,9	20	16	4	0	0,0

Polizeiliche Kriminalstatistik
Art: Aufgliederung TV gesamt

Tabelle 20
Bereich: SAALE-ORLA-KREIS / T6
Berechnungszeitraum vom 01.01.2024 bis 31.12.2024

Erstellungsdatum: 05.02.2025

Schlüs-selzahl der Tat	Straftaten	SEXUS	Tatver-daech-tige gesamt	Kinder 6 bis unter 8	Kinder 8 bis unter 10	Kinder 10 bis unter 12	Kinder 12 bis unter 14	Kinder gesamt Spalten 5 - 9	Jugendliche 14 bis unter 16	Jugendliche 16 bis unter 18	Jugendliche gesamt Spalten 11 + 12	Heran-wach-sende 18 bis unter 21	gesamt Spalten 10,13,14	Erwachsene ab 21 Jahre 21 bis unter 23	Erwachsene ab 21 Jahre 23 bis unter 25	Erwachsene ab 21 Jahre gesamt Spalten 16,17	Erwachsene ab 21 Jahre 25 bis unter 30	Erwachsene ab 21 Jahre 30 bis unter 40	Erwachsene ab 21 Jahre 40 bis unter 50	Erwachsene ab 21 Jahre 50 bis unter 60	Erwachsene ab 21 Jahre 60 und älter	Erwachsene ab 21 Jahre gesamt Spalten 18 - 23
1	2	3	4	5	6	7	8	9	10	11	12	13	14	15	16	17	18	19	20	21	22	23	24
------	Straftaten insgesamt	M	1764	1	3	11	13	35	63	74	63	137	149	349	108	95	203	237	347	296	164	168	1415
------	Straftaten insgesamt	%	78,3	100,0	100,0	91,7	72,2	63,6	70,8	74,7	73,3	74,1	86,1	78,1	84,4	83,3	83,9	81,2	77,3	79,1	75,6	72,7	78,4
------	Straftaten insgesamt	W	488	0	0	1	5	20	26	25	23	48	24	98	20	19	39	55	102	78	53	63	390
------	Straftaten insgesamt	%	21,7	0,0	0,0	8,3	27,8	36,4	29,2	25,3	26,7	25,9	13,9	21,9	15,6	16,7	16,1	18,8	22,7	20,9	24,4	27,3	21,6
------	Straftaten insgesamt	G	2252	1	3	12	18	55	89	99	86	185	173	447	128	114	242	292	449	374	217	231	1805
------	Straftaten insgesamt	%	100,0	0,0	0,1	0,5	0,8	2,4	4,0	4,4	3,8	8,2	7,7	19,8	5,7	5,1	10,7	13,0	19,9	16,6	9,6	10,3	80,2
100000	ST sex. Selbstbestg. insges.	M	73	0	0	1	2	9	12	11	4	15	9	36	2	0	2	5	10	10	4	6	37
100000	ST sex. Selbstbestg. insges.	W	7	0	0	0	0	1	1	1	0	1	0	2	0	0	0	0	5	0	0	0	5
100000	ST sex. Selbstbestg. insges.	G	80	0	0	1	2	10	13	12	4	16	9	38	2	0	2	5	15	10	4	6	42
110000	ST gg. sex. SB Obergruppe	M	23	0	0	0	2	2	4	1	1	2	2	8	2	0	2	1	5	3	2	2	15
110000	ST gg. sex. SB Obergruppe	G	23	0	0	0	2	2	4	1	1	2	2	8	2	0	2	1	5	3	2	2	15
111000	Vergew., Nötg., Übergr. bsF	M	3	0	0	0	0	0	0	0	1	1	0	1	0	0	0	0	1	0	1	0	2
111000	Vergew., Nötg., Übergr. bsF	G	3	0	0	0	0	0	0	0	1	1	0	1	0	0	0	0	1	0	1	0	2
111700	Vergew § 177 Abs. 6, 7, 8 StGB	M	3	0	0	0	0	0	0	0	1	1	0	1	0	0	0	0	1	0	1	0	2
111700	Vergew § 177 Abs. 6, 7, 8 StGB	G	3	0	0	0	0	0	0	0	1	1	0	1	0	0	0	0	1	0	1	0	2
111710	Vergew § 177 Abs. 6 Nr. 1, 2	M	3	0	0	0	0	0	0	0	1	1	0	1	0	0	0	0	1	0	1	0	2
111710	Vergew § 177 Abs. 6 Nr. 1, 2	G	3	0	0	0	0	0	0	0	1	1	0	1	0	0	0	0	1	0	1	0	2
112100	Sex. Übergriff / sex. Nötigung	M	6	0	0	0	0	1	1	0	0	0	2	3	1	0	1	0	0	2	0	0	3
112100	Sex. Übergriff / sex. Nötigung	G	6	0	0	0	0	1	1	0	0	0	2	3	1	0	1	0	0	2	0	0	3
112110	Sexuelle Übergriff	M	3	0	0	0	0	1	1	0	0	0	1	2	0	0	0	0	0	1	0	0	1
112110	Sexuelle Übergriff	G	3	0	0	0	0	1	1	0	0	0	1	2	0	0	0	0	0	1	0	0	1
112120	Sexuelle Nötigung	M	3	0	0	0	0	0	0	0	0	0	1	1	1	0	1	0	0	1	0	0	2
112120	Sexuelle Nötigung	G	3	0	0	0	0	0	0	0	0	0	1	1	1	0	1	0	0	1	0	0	2
112130	Sex Übergr Widerstandsunfähig.	M	1	0	0	0	0	0	0	0	0	0	0	0	0	0	0	0	0	1	0	0	1
112130	Sex Übergr Widerstandsunfähig.	G	1	0	0	0	0	0	0	0	0	0	0	0	0	0	0	0	0	1	0	0	1
114000	Sexuelle Belästigung § 184i	M	14	0	0	0	2	1	3	1	0	1	0	4	1	0	1	1	4	1	1	2	10
114000	Sexuelle Belästigung § 184i	G	14	0	0	0	2	1	3	1	0	1	0	4	1	0	1	1	4	1	1	2	10
130000	Sex Missbr Kinder/Jugendl insg	M	13	0	0	0	0	1	1	0	0	0	1	2	0	0	0	4	1	3	0	3	11
130000	Sex Missbr Kinder/Jugendl insg	W	3	0	0	0	0	1	1	0	0	0	0	1	0	0	0	0	2	0	0	0	2
130000	Sex Missbr Kinder/Jugendl insg	G	16	0	0	0	0	2	2	0	0	0	1	3	0	0	0	4	3	3	0	3	13
131000	Sex Missbr Kinder 176-176eStGB	M	11	0	0	0	0	1	1	0	0	0	1	2	0	0	0	4	0	3	0	2	9
131000	Sex Missbr Kinder 176-176eStGB	W	3	0	0	0	0	1	1	0	0	0	0	1	0	0	0	0	2	0	0	0	2
131000	Sex Missbr Kinder 176-176eStGB	G	14	0	0	0	0	2	2	0	0	0	1	3	0	0	0	4	2	3	0	2	11
131100	Sex Handlg 176(1)Nr.1 u 2 StGB	M	2	0	0	0	0	0	0	0	0	0	0	0	0	0	0	1	0	1	0	0	2
131100	Sex Handlg 176(1)Nr.1 u 2 StGB	W	3	0	0	0	0	1	1	0	0	0	0	1	0	0	0	0	2	0	0	0	2
131100	Sex Handlg 176(1)Nr.1 u 2 StGB	G	5	0	0	0	0	1	1	0	0	0	0	1	0	0	0	1	2	1	0	0	4
131200	Exhib/sex Handlg vor Kindern	M	2	0	0	0	0	0	0	0	0	0	1	1	0	0	0	1	0	0	0	0	1
131200	Exhib/sex Handlg vor Kindern	G	2	0	0	0	0	0	0	0	0	0	1	1	0	0	0	1	0	0	0	0	1

Polizeiliche Kriminalstatistik
Art: Aufgliederung TV gesamt

Tabelle 20
Bereich: SAALE-ORLA-KREIS / T6
Berechnungszeitraum vom 01.01.2024 bis 31.12.2024

Erstellungsdatum: 05.02.2025

Schlüsselzahl der Tat	Straftaten	SEXUS	Tatverdächtige gesamt	Kinder						Jugendliche			Heranwachsende 18 bis unter 21	gesamt Spalten 10,13,14	Erwachsene ab 21 Jahre								
				6 bis unter 8	8 bis unter 10	10 bis unter 12	12 bis unter 14	gesamt Spalten 5 - 9		14 bis unter 16	16 bis unter 18	gesamt Spalten 11 + 12			21 bis unter 23	23 bis unter 25	gesamt Spalten 16,17	25 bis unter 30	30 bis unter 40	40 bis unter 50	50 bis unter 60	60 und älter	gesamt Spalten 18 - 23
1	2	3	4	5	6	7	8	9	10	11	12	13	14	15	16	17	18	19	20	21	22	23	24
131400	Einwirken auf Kinder	M	1	0	0	0	0	1	1	0	0	0	0	1	0	0	0	0	0	0	0	0	0
131400	Einwirken auf Kinder	G	1	0	0	0	0	1	1	0	0	0	0	1	0	0	0	0	0	0	0	0	0
131410	Einw auf Kind o. Körperkontakt	M	1	0	0	0	0	1	1	0	0	0	0	1	0	0	0	0	0	0	0	0	0
131410	Einw auf Kind o. Körperkontakt	G	1	0	0	0	0	1	1	0	0	0	0	1	0	0	0	0	0	0	0	0	0
131411	131410 - Kind 176a (1) Nr. 3	M	1	0	0	0	0	1	1	0	0	0	0	1	0	0	0	0	0	0	0	0	0
131411	131410 - Kind 176a (1) Nr. 3	G	1	0	0	0	0	1	1	0	0	0	0	1	0	0	0	0	0	0	0	0	0
131500	Beischl mit Kind o ähnl Handlg	M	4	0	0	0	0	0	0	0	0	0	1	1	0	0	0	0	0	1	0	2	3
131500	Beischl mit Kind o ähnl Handlg	G	4	0	0	0	0	0	0	0	0	0	1	1	0	0	0	0	0	1	0	2	3
131700	Sonst schw sex Missb Kind 176c	M	3	0	0	0	0	0	0	0	0	0	0	0	0	0	0	2	0	1	0	0	3
131700	Sonst schw sex Missb Kind 176c	G	3	0	0	0	0	0	0	0	0	0	0	0	0	0	0	2	0	1	0	0	3
131710	Sonst schw sex Missb Kind 176c	M	3	0	0	0	0	0	0	0	0	0	0	0	0	0	0	2	0	1	0	0	3
131710	Sonst schw sex Missb Kind 176c	G	3	0	0	0	0	0	0	0	0	0	0	0	0	0	0	2	0	1	0	0	3
132000	Exhib/Erreg öffentl Ärgernis	M	2	0	0	0	0	0	0	0	0	0	0	0	0	0	0	0	1	0	0	1	2
132000	Exhib/Erreg öffentl Ärgernis	G	2	0	0	0	0	0	0	0	0	0	0	0	0	0	0	0	1	0	0	1	2
132010	Exhibit. Handlg. § 183 StGB	M	2	0	0	0	0	0	0	0	0	0	0	0	0	0	0	0	1	0	0	1	2
132010	Exhibit. Handlg. § 183 StGB	G	2	0	0	0	0	0	0	0	0	0	0	0	0	0	0	0	1	0	0	1	2
140000	Ausn sex Neigungen	M	39	0	0	1	0	6	7	10	3	13	6	26	0	0	0	1	4	5	2	1	13
140000	Ausn sex Neigungen	W	4	0	0	0	0	0	0	1	0	1	0	1	0	0	0	0	3	0	0	0	3
140000	Ausn sex Neigungen	G	43	0	0	1	0	6	7	11	3	14	6	27	0	0	0	1	7	5	2	1	16
143000	Verbreitung pornograf Inhalte	M	39	0	0	1	0	6	7	10	3	13	6	26	0	0	0	1	4	5	2	1	13
143000	Verbreitung pornograf Inhalte	W	3	0	0	0	0	0	0	1	0	1	0	1	0	0	0	0	2	0	0	0	2
143000	Verbreitung pornograf Inhalte	G	42	0	0	1	0	6	7	11	3	14	6	27	0	0	0	1	6	5	2	1	15
143010	143000 - pornograf Inhalte	M	2	0	0	0	0	1	1	0	0	0	1	2	0	0	0	0	0	0	0	0	0
143010	143000 - pornograf Inhalte	G	2	0	0	0	0	1	1	0	0	0	1	2	0	0	0	0	0	0	0	0	0
143100	Verbr porno Inh an Pers kl18	M	1	0	0	0	0	0	0	0	0	0	0	0	0	0	0	0	0	1	0	0	1
143100	Verbr porno Inh an Pers kl18	G	1	0	0	0	0	0	0	0	0	0	0	0	0	0	0	0	0	1	0	0	1
143200	Kinderpornograf. Inhalte	M	28	0	0	1	0	4	5	9	1	10	3	18	0	0	0	1	4	3	1	1	10
143200	Kinderpornograf. Inhalte	W	1	0	0	0	0	0	0	0	0	0	0	0	0	0	0	0	1	0	0	0	1
143200	Kinderpornograf. Inhalte	G	29	0	0	1	0	4	5	9	1	10	3	18	0	0	0	1	5	3	1	1	11
143210	Verbr/Erwerb/Besitz/Herst KiPo	M	23	0	0	1	0	3	4	8	1	9	3	16	0	0	0	0	4	1	1	1	7
143210	Verbr/Erwerb/Besitz/Herst KiPo	W	1	0	0	0	0	0	0	0	0	0	0	0	0	0	0	0	1	0	0	0	1
143210	Verbr/Erwerb/Besitz/Herst KiPo	G	24	0	0	1	0	3	4	8	1	9	3	16	0	0	0	0	5	1	1	1	8
143211	KiPo - Verbreitung	M	20	0	0	1	0	2	3	7	1	8	2	13	0	0	0	0	4	1	1	1	7
143211	KiPo - Verbreitung	W	1	0	0	0	0	0	0	0	0	0	0	0	0	0	0	0	1	0	0	0	1
143211	KiPo - Verbreitung	G	21	0	0	1	0	2	3	7	1	8	2	13	0	0	0	0	5	1	1	1	8
143212	KiPo - Besitzversch für andere	M	3	0	0	0	0	1	1	1	0	1	1	3	0	0	0	0	0	0	0	0	0
143212	KiPo - Besitzversch für andere	G	3	0	0	0	0	1	1	1	0	1	1	3	0	0	0	0	0	0	0	0	0
143230	KiPo - Besitz/Verschaffen	M	6	0	0	0	0	1	1	2	0	2	0	3	0	0	0	1	0	2	0	0	3

Polizeiliche Kriminalstatistik
Art: Aufgliederung TV gesamt

Tabelle 20
Bereich: SAALE-ORLA-KREIS / T6
Berechnungszeitraum vom 01.01.2024 bis 31.12.2024

Erstellungsdatum: 05.02.2025

Schlüsselzahl der Tat	Straftaten	SEXUS	Tatverdaechtige gesamt	Kinder						Jugendliche			Heranwachsende 18 bis unter 21	gesamt Spalten 10,13,14	Erwachsene ab 21 Jahre								
				6 bis unter 8	8 bis unter 10	10 bis unter 12	12 bis unter 14	14 bis unter 16	gesamt Spalten 5 - 9	16 bis unter 18	18 bis unter 21	gesamt Spalten 11 + 12			21 bis unter 23	23 bis unter 25	gesamt Spalten 16,17	25 bis unter 30	30 bis unter 40	40 bis unter 50	50 bis unter 60	60 und älter	gesamt Spalten 18 - 23
1	2	3	4	5	6	7	8	9	10	11	12	13	14	15	16	17	18	19	20	21	22	23	24
143230	KiPo - Besitz/Verschaffen	G	6	0	0	0	0	1	1	2	0	2	0	3	0	0	0	1	0	2	0	0	3
143500	Jugendpornograf. Inhalte 184c	M	9	0	0	0	0	1	1	2	2	4	2	7	0	0	0	0	0	1	1	0	2
143500	Jugendpornograf. Inhalte 184c	W	2	0	0	0	0	0	0	1	0	1	0	1	0	0	0	0	1	0	0	0	1
143500	Jugendpornograf. Inhalte 184c	G	11	0	0	0	0	1	1	3	2	5	2	8	0	0	0	0	1	1	1	0	3
143510	Verbr/Erwerb/Besitz/Herst JuPo	M	9	0	0	0	0	1	1	2	2	4	2	7	0	0	0	0	0	1	1	0	2
143510	Verbr/Erwerb/Besitz/Herst JuPo	W	1	0	0	0	0	0	0	1	0	1	0	1	0	0	0	0	0	0	0	0	0
143510	Verbr/Erwerb/Besitz/Herst JuPo	G	10	0	0	0	0	1	1	3	2	5	2	8	0	0	0	0	0	1	1	0	2
143511	JuPo - Verbreitung	M	9	0	0	0	0	1	1	2	2	4	2	7	0	0	0	0	0	1	1	0	2
143511	JuPo - Verbreitung	W	1	0	0	0	0	0	0	1	0	1	0	1	0	0	0	0	0	0	0	0	0
143511	JuPo - Verbreitung	G	10	0	0	0	0	1	1	3	2	5	2	8	0	0	0	0	0	1	1	0	2
143512	JuPo - Besitzverschaffung	M	1	0	0	0	0	0	0	0	0	0	0	0	0	0	0	0	0	1	0	0	1
143512	JuPo - Besitzverschaffung	G	1	0	0	0	0	0	0	0	0	0	0	0	0	0	0	0	0	1	0	0	1
143530	JuPo - Besitz/Verschaffen	W	1	0	0	0	0	0	0	0	0	0	0	0	0	0	0	0	1	0	0	0	1
143530	JuPo - Besitz/Verschaffen	G	1	0	0	0	0	0	0	0	0	0	0	0	0	0	0	0	1	0	0	0	1
145000	Verltzg Intimber d Bildaufnahm	W	1	0	0	0	0	0	0	0	0	0	0	0	0	0	0	0	1	0	0	0	1
145000	Verltzg Intimber d Bildaufnahm	G	1	0	0	0	0	0	0	0	0	0	0	0	0	0	0	0	1	0	0	0	1
200000	Rohheitsdelikte	M	542	1	2	7	7	15	32	16	21	37	38	107	18	19	37	44	102	123	64	65	435
200000	Rohheitsdelikte	W	132	0	0	0	0	4	4	5	7	12	4	20	1	7	8	11	35	16	18	24	112
200000	Rohheitsdelikte	G	674	1	2	7	7	19	36	21	28	49	42	127	19	26	45	55	137	139	82	89	547
210000	Raub, räub. Erpressung	M	16	0	0	0	0	0	0	2	0	2	2	4	1	5	6	4	1	0	0	1	12
210000	Raub, räub. Erpressung	G	16	0	0	0	0	0	0	2	0	2	2	4	1	5	6	4	1	0	0	1	12
210020	Sonst schwerer Raub 250 StGB	M	1	0	0	0	0	0	0	0	0	0	0	0	1	0	1	0	0	0	0	0	1
210020	Sonst schwerer Raub 250 StGB	G	1	0	0	0	0	0	0	0	0	0	0	0	1	0	1	0	0	0	0	0	1
210040	Räuber. Diebstahl 252 StGB	M	5	0	0	0	0	0	0	2	0	2	0	2	0	2	2	0	0	0	0	1	3
210040	Räuber. Diebstahl 252 StGB	G	5	0	0	0	0	0	0	2	0	2	0	2	0	2	2	0	0	0	0	1	3
210050	Sonst räuber Erpressg 255 StGB	M	3	0	0	0	0	0	0	0	0	0	1	1	0	1	1	1	0	0	0	0	2
210050	Sonst räuber Erpressg 255 StGB	G	3	0	0	0	0	0	0	0	0	0	1	1	0	1	1	1	0	0	0	0	2
217000	Sonst Raubüberf Str/Weg/Plätze	M	1	0	0	0	0	0	0	0	0	0	1	1	0	0	0	0	0	0	0	0	0
217000	Sonst Raubüberf Str/Weg/Plätze	G	1	0	0	0	0	0	0	0	0	0	1	1	0	0	0	0	0	0	0	0	0
217010	Sonstiger Raub Str/Weg/Plätze	M	1	0	0	0	0	0	0	0	0	0	1	1	0	0	0	0	0	0	0	0	0
217010	Sonstiger Raub Str/Weg/Plätze	G	1	0	0	0	0	0	0	0	0	0	1	1	0	0	0	0	0	0	0	0	0
219000	Raubüberfälle in Wohnungen	M	6	0	0	0	0	0	0	0	0	0	0	0	0	2	2	3	1	0	0	0	6
219000	Raubüberfälle in Wohnungen	G	6	0	0	0	0	0	0	0	0	0	0	0	0	2	2	3	1	0	0	0	6
219010	Raub in Wohnungen § 249 StGB	M	5	0	0	0	0	0	0	0	0	0	0	0	0	2	2	2	1	0	0	0	5
219010	Raub in Wohnungen § 249 StGB	G	5	0	0	0	0	0	0	0	0	0	0	0	0	2	2	2	1	0	0	0	5
219050	Räub Erpressung in Wohnungen	M	1	0	0	0	0	0	0	0	0	0	0	0	0	0	0	1	0	0	0	0	1
219050	Räub Erpressung in Wohnungen	G	1	0	0	0	0	0	0	0	0	0	0	0	0	0	0	1	0	0	0	0	1
220000	Körperverletzung insgesamt	M	349	1	2	6	6	12	27	11	15	26	24	77	12	11	23	29	74	78	28	40	272

Polizeiliche Kriminalstatistik
Art: Aufgliederung TV gesamt

Tabelle 20
Bereich: SAALE-ORLA-KREIS / T6
Berechnungszeitraum vom 01.01.2024 bis 31.12.2024

Erstellungsdatum: 05.02.2025

Schlüsselzahl der Tat	Straftaten	SEXUS	Tatverdächtige gesamt	Kinder 6 bis unter 8	Kinder 8 bis unter 10	Kinder 10 bis unter 12	Kinder 12 bis unter 14	Kinder gesamt Spalten 5 - 9	Jugendliche 14 bis unter 16	Jugendliche 16 bis unter 18	Jugendliche gesamt Spalten 11 + 12	Heranwachsende 18 bis unter 21	gesamt Spalten 10,13,14	Erwachsene ab 21 Jahre 21 bis unter 23	Erwachsene 23 bis unter 25	Erwachsene gesamt Spalten 16,17	Erwachsene 25 bis unter 30	Erwachsene 30 bis unter 40	Erwachsene 40 bis unter 50	Erwachsene 50 bis unter 60	Erwachsene 60 und älter	Erwachsene gesamt Spalten 18 - 23
1	2	3	4	5	6	7	8	9	10	11	12	13	14	15	16	17	18	19	20	21	22	23	24
220000	Körperverletzung insgesamt	W	102	0	0	0	0	3	3	5	6	11	4	18	1	7	8	10	23	14	12	17	84
220000	Körperverletzung insgesamt	G	451	1	2	6	6	15	30	16	21	37	28	95	13	18	31	39	97	92	40	57	356
222000	Gefährliche/schwere KV insges	M	118	1	2	4	2	6	15	7	8	15	5	35	4	7	11	13	28	11	5	15	83
222000	Gefährliche/schwere KV insges	W	23	0	0	0	0	1	1	2	0	2	0	3	0	3	3	3	3	6	1	4	20
222000	Gefährliche/schwere KV insges	G	141	1	2	4	2	7	16	9	8	17	5	38	4	10	14	16	31	17	6	19	103
222010	Sonst TÖ bei gefährlicher KV	M	54	1	0	3	1	0	5	3	2	5	2	12	1	4	5	4	17	5	1	10	42
222010	Sonst TÖ bei gefährlicher KV	W	18	0	0	0	0	1	1	2	0	2	0	3	0	3	3	2	2	5	1	2	15
222010	Sonst TÖ bei gefährlicher KV	G	72	1	0	3	1	1	6	5	2	7	2	15	1	7	8	6	19	10	2	12	57
222020	Sonstige TÖ bei schwerer KV	M	1	0	0	0	0	0	0	0	0	0	0	0	0	0	0	0	1	0	0	0	1
222020	Sonstige TÖ bei schwerer KV	G	1	0	0	0	0	0	0	0	0	0	0	0	0	0	0	0	1	0	0	0	1
222100	Gefä/schw KV auf Str/Weg/Platz	M	66	0	2	1	1	6	10	4	6	10	3	23	3	4	7	9	10	7	5	5	43
222100	Gefä/schw KV auf Str/Weg/Platz	W	6	0	0	0	0	0	0	0	0	0	0	0	0	0	0	1	2	1	0	2	6
222100	Gefä/schw KV auf Str/Weg/Platz	G	72	0	2	1	1	6	10	4	6	10	3	23	3	4	7	10	12	8	5	7	49
222110	Gefährl KV auf Str/Weg/Platz	M	66	0	2	1	1	6	10	4	6	10	3	23	3	4	7	9	10	7	5	5	43
222110	Gefährl KV auf Str/Weg/Platz	W	6	0	0	0	0	0	0	0	0	0	0	0	0	0	0	1	2	1	0	2	6
222110	Gefährl KV auf Str/Weg/Platz	G	72	0	2	1	1	6	10	4	6	10	3	23	3	4	7	10	12	8	5	7	49
223000	Misshandlg v Schutzbefohlenen	M	4	0	0	0	0	0	0	0	0	0	0	0	0	0	0	1	2	1	0	0	4
223000	Misshandlg v Schutzbefohlenen	W	6	0	0	0	0	0	0	0	0	0	0	0	0	0	0	0	5	0	1	0	6
223000	Misshandlg v Schutzbefohlenen	G	10	0	0	0	0	0	0	0	0	0	0	0	0	0	0	1	7	1	1	0	10
223001	Misshandlg Schutzbef. > 14 J	M	1	0	0	0	0	0	0	0	0	0	0	0	0	0	0	0	0	1	0	0	1
223001	Misshandlg Schutzbef. > 14 J	W	1	0	0	0	0	0	0	0	0	0	0	0	0	0	0	0	1	0	0	0	1
223001	Misshandlg Schutzbef. > 14 J	G	2	0	0	0	0	0	0	0	0	0	0	0	0	0	0	0	1	1	0	0	2
223100	Misshandlung von Kindern	M	3	0	0	0	0	0	0	0	0	0	0	0	0	0	0	1	2	0	0	0	3
223100	Misshandlung von Kindern	W	5	0	0	0	0	0	0	0	0	0	0	0	0	0	0	0	4	0	1	0	5
223100	Misshandlung von Kindern	G	8	0	0	0	0	0	0	0	0	0	0	0	0	0	0	1	6	0	1	0	8
224000	Vorsätzliche einfache KV	M	237	0	0	2	4	7	13	5	7	12	20	45	9	6	15	19	53	62	21	22	192
224000	Vorsätzliche einfache KV	W	62	0	0	0	0	2	2	3	5	8	3	13	1	3	4	7	11	10	8	9	49
224000	Vorsätzliche einfache KV	G	299	0	0	2	4	9	15	8	12	20	23	58	10	9	19	26	64	72	29	31	241
225000	Fahrlässige Körperverletzung	M	16	0	0	0	0	0	0	0	0	0	0	0	0	0	0	0	0	9	3	4	16
225000	Fahrlässige Körperverletzung	W	17	0	0	0	0	0	0	0	1	1	1	2	0	1	1	0	6	1	3	4	15
225000	Fahrlässige Körperverletzung	G	33	0	0	0	0	0	0	0	1	1	1	2	0	1	1	0	6	10	6	8	31
230000	Straft. gg persönl. Freiheit	M	257	0	0	1	2	3	6	5	9	14	21	41	9	13	22	18	43	64	41	28	216
230000	Straft. gg persönl. Freiheit	W	43	0	0	0	0	1	1	0	1	1	0	2	0	2	2	4	14	4	8	9	41
230000	Straft. gg persönl. Freiheit	G	300	0	0	1	2	4	7	5	10	15	21	43	9	15	24	22	57	68	49	37	257
231000	Menschenr/Entz Minderj/Kinderh	W	1	0	0	0	0	0	0	0	0	0	0	0	0	0	0	0	1	0	0	0	1
231000	Menschenr/Entz Minderj/Kinderh	G	1	0	0	0	0	0	0	0	0	0	0	0	0	0	0	0	1	0	0	0	1
231200	Entziehg Minderjähr. 235 StGB	W	1	0	0	0	0	0	0	0	0	0	0	0	0	0	0	0	1	0	0	0	1
231200	Entziehg Minderjähr. 235 StGB	G	1	0	0	0	0	0	0	0	0	0	0	0	0	0	0	0	1	0	0	0	1

Polizeiliche Kriminalstatistik
Art: Aufgliederung TV gesamt

Tabelle 20
Bereich: SAALE-ORLA-KREIS / T6
Berechnungszeitraum vom 01.01.2024 bis 31.12.2024

Erstellungsdatum: 05.02.2025

Schlüsselzahl der Tat	Straftaten	SEXUS	Tatverdächtige gesamt	Kinder						Jugendliche			Heranwachsende 18 bis unter 21	gesamt Spalten 10,13,14	Erwachsene ab 21 Jahre								
				6 bis unter 8	8 bis unter 10	10 bis unter 12	12 bis unter 14	gesamt Spalten 5 - 9		14 bis unter 16	16 bis unter 18	gesamt Spalten 11 + 12			21 bis unter 23	23 bis unter 25	gesamt Spalten 16,17	25 bis unter 30	30 bis unter 40	40 bis unter 50	50 bis unter 60	60 und älter	gesamt Spalten 18 - 23
1	2	3	4	5	6	7	8	9	10	11	12	13	14	15	16	17	18	19	20	21	22	23	24
231279	Sonstige Entziehg. Minderjä.	W	1	0	0	0	0	0	0	0	0	0	0	0	0	0	0	0	1	0	0	0	1
231279	Sonstige Entziehg. Minderjä.	G	1	0	0	0	0	0	0	0	0	0	0	0	0	0	0	0	1	0	0	0	1
232000	Freihb/Nöt/Bedr/Zwangsh/Stalkg	M	257	0	0	1	2	3	6	5	9	14	21	41	9	13	22	18	43	64	41	28	216
232000	Freihb/Nöt/Bedr/Zwangsh/Stalkg	W	42	0	0	0	0	1	1	0	1	1	0	2	0	2	2	4	13	4	8	9	40
232000	Freihb/Nöt/Bedr/Zwangsh/Stalkg	G	299	0	0	1	2	4	7	5	10	15	21	43	9	15	24	22	56	68	49	37	256
232100	Freiheitsberaubung § 239 StGB	M	7	0	0	0	0	0	0	0	0	0	0	0	2	0	2	1	3	0	1	0	7
232100	Freiheitsberaubung § 239 StGB	W	2	0	0	0	0	0	0	0	0	0	0	0	0	0	0	0	0	0	1	1	2
232100	Freiheitsberaubung § 239 StGB	G	9	0	0	0	0	0	0	0	0	0	0	0	2	0	2	1	3	0	2	1	9
232200	Nötigung § 240 StGB	M	104	0	0	0	0	0	0	1	2	3	10	13	3	4	7	5	20	24	21	14	91
232200	Nötigung § 240 StGB	W	23	0	0	0	0	0	0	0	0	0	0	0	0	1	1	2	8	2	5	5	23
232200	Nötigung § 240 StGB	G	127	0	0	0	0	0	0	1	2	3	10	13	3	5	8	7	28	26	26	19	114
232201	Nötigung im Straßenverkehr	M	46	0	0	0	0	0	0	0	0	0	5	5	0	3	3	4	12	7	7	8	41
232201	Nötigung im Straßenverkehr	W	7	0	0	0	0	0	0	0	0	0	0	0	0	0	0	0	4	1	1	1	7
232201	Nötigung im Straßenverkehr	G	53	0	0	0	0	0	0	0	0	0	5	5	0	3	3	4	16	8	8	9	48
232279	Sonstige Nötigung	M	58	0	0	0	0	0	0	1	2	3	5	8	3	1	4	1	8	17	14	6	50
232279	Sonstige Nötigung	W	17	0	0	0	0	0	0	0	0	0	0	0	0	1	1	2	4	1	5	4	17
232279	Sonstige Nötigung	G	75	0	0	0	0	0	0	1	2	3	5	8	3	2	5	3	12	18	19	10	67
232300	Bedrohung § 241 StGB	M	149	0	0	1	2	2	5	4	7	11	13	29	3	10	13	12	22	39	20	14	120
232300	Bedrohung § 241 StGB	W	16	0	0	0	0	1	1	0	1	1	0	2	0	1	1	2	4	2	2	3	14
232300	Bedrohung § 241 StGB	G	165	0	0	1	2	3	6	4	8	12	13	31	3	11	14	14	26	41	22	17	134
232400	Stalking § 238 StGB	M	17	0	0	0	0	1	1	1	0	1	0	2	1	0	1	0	1	7	4	2	15
232400	Stalking § 238 StGB	W	4	0	0	0	0	0	0	0	0	0	0	0	0	0	0	1	1	0	1	1	4
232400	Stalking § 238 StGB	G	21	0	0	0	0	1	1	1	0	1	0	2	1	0	1	1	2	7	5	3	19
232410	Stalking § 238, Abs. 1 StGB	M	17	0	0	0	0	1	1	1	0	1	0	2	1	0	1	0	1	7	4	2	15
232410	Stalking § 238, Abs. 1 StGB	W	4	0	0	0	0	0	0	0	0	0	0	0	0	0	0	1	1	0	1	1	4
232410	Stalking § 238, Abs. 1 StGB	G	21	0	0	0	0	1	1	1	0	1	0	2	1	0	1	1	2	7	5	3	19
3***00	Einfacher Diebstahl insgesamt	M	227	0	0	1	4	4	9	8	16	24	15	48	20	21	41	22	51	34	18	13	179
3***00	Einfacher Diebstahl insgesamt	W	63	0	0	1	3	6	10	3	3	6	3	19	2	4	6	5	12	9	6	6	44
3***00	Einfacher Diebstahl insgesamt	G	290	0	0	2	7	10	19	11	19	30	18	67	22	25	47	27	63	43	24	19	223
3**100	ED Kraftwagen insges	M	8	0	0	0	0	0	0	0	0	0	1	1	0	1	1	1	4	1	0	0	7
3**100	ED Kraftwagen insges	G	8	0	0	0	0	0	0	0	0	0	1	1	0	1	1	1	4	1	0	0	7
3**200	ED Mopeds/Krafträdern insges	M	1	0	0	0	0	0	0	0	1	1	0	1	0	0	0	0	0	0	0	0	0
3**200	ED Mopeds/Krafträdern insges	G	1	0	0	0	0	0	0	0	1	1	0	1	0	0	0	0	0	0	0	0	0
3**300	ED Fahrräder insges	M	9	0	0	0	2	0	2	0	0	0	1	3	1	0	1	2	3	0	0	0	6
3**300	ED Fahrräder insges	G	9	0	0	0	2	0	2	0	0	0	1	3	1	0	1	2	3	0	0	0	6
300000	Sonstiger ED insgesamt	M	106	0	0	0	1	1	2	1	7	8	7	17	9	11	20	14	18	20	10	7	89
300000	Sonstiger ED insgesamt	W	19	0	0	1	1	1	3	2	1	3	1	7	0	1	1	0	5	2	4	0	12
300000	Sonstiger ED insgesamt	G	125	0	0	1	2	2	5	3	8	11	8	24	9	12	21	14	23	22	14	7	101

Polizeiliche Kriminalstatistik
Art: Aufgliederung TV gesamt

Tabelle 20
Bereich: SAALE-ORLA-KREIS / T6
Berechnungszeitraum vom 01.01.2024 bis 31.12.2024

Erstellungsdatum: 05.02.2025

Schlüsselzahl der Tat	Straftaten	SEXUS	Tatverdaechtige gesamt	Kinder						Jugendliche			Heranwachsende 18 bis unter 21	gesamt Spalten 10,13,14	Erwachsene ab 21 Jahre								
				6 bis unter 8	8 bis unter 10	10 bis unter 12	12 bis unter 14	gesamt Spalten 5 - 9	14 bis unter 16	16 bis unter 18	gesamt Spalten 11 + 12			21 bis unter 23	23 bis unter 25	gesamt Spalten 16,17	25 bis unter 30	30 bis unter 40	40 bis unter 50	50 bis unter 60	60 und älter	gesamt Spalten 18 - 23
1	2	3	4	5	6	7	8	9	10	11	12	13	14	15	16	17	18	19	20	21	22	23	24
300010	Sonstiger ED	M	97	0	0	0	1	1	2	1	7	8	7	17	9	11	20	14	15	17	9	5	80
300010	Sonstiger ED	W	19	0	0	1	1	1	3	2	1	3	1	7	0	1	1	0	5	2	4	0	12
300010	Sonstiger ED	G	116	0	0	1	2	2	5	3	8	11	8	24	9	12	21	14	20	19	13	5	92
300050	Entziehung elektrisch. Energie	M	9	0	0	0	0	0	0	0	0	0	0	0	0	0	0	0	3	3	1	2	9
300050	Entziehung elektrisch. Energie	G	9	0	0	0	0	0	0	0	0	0	0	0	0	0	0	0	3	3	1	2	9
300100	ED/unb Gebrauch von Kraftwagen	M	8	0	0	0	0	0	0	0	0	0	1	1	0	1	1	1	4	1	0	0	7
300100	ED/unb Gebrauch von Kraftwagen	G	8	0	0	0	0	0	0	0	0	0	1	1	0	1	1	1	4	1	0	0	7
300110	ED von Kraftwagen	M	6	0	0	0	0	0	0	0	0	0	1	1	0	1	1	0	3	1	0	0	5
300110	ED von Kraftwagen	G	6	0	0	0	0	0	0	0	0	0	1	1	0	1	1	0	3	1	0	0	5
300140	Unbef Gebrauch von Kraftwagen	M	3	0	0	0	0	0	0	0	0	0	1	1	0	0	0	1	1	0	0	0	2
300140	Unbef Gebrauch von Kraftwagen	G	3	0	0	0	0	0	0	0	0	0	1	1	0	0	0	1	1	0	0	0	2
300200	ED/unb Gebr von Mopeds/Kraftr	M	1	0	0	0	0	0	0	0	1	1	0	1	0	0	0	0	0	0	0	0	0
300200	ED/unb Gebr von Mopeds/Kraftr	G	1	0	0	0	0	0	0	0	1	1	0	1	0	0	0	0	0	0	0	0	0
300210	ED von Mopeds/Krafträdern	M	1	0	0	0	0	0	0	0	1	1	0	1	0	0	0	0	0	0	0	0	0
300210	ED von Mopeds/Krafträdern	G	1	0	0	0	0	0	0	0	1	1	0	1	0	0	0	0	0	0	0	0	0
300300	ED Fahrräder/unbef Gebr insg	M	7	0	0	0	2	0	2	0	0	0	1	3	1	0	1	2	1	0	0	0	4
300300	ED Fahrräder/unbef Gebr insg	G	7	0	0	0	2	0	2	0	0	0	1	3	1	0	1	2	1	0	0	0	4
300310	ED Fahrräder	M	6	0	0	0	2	0	2	0	0	0	1	3	1	0	1	2	0	0	0	0	3
300310	ED Fahrräder	G	6	0	0	0	2	0	2	0	0	0	1	3	1	0	1	2	0	0	0	0	3
300340	Unbef Gebrauch Fahrrad	M	1	0	0	0	0	0	0	0	0	0	0	0	0	0	0	0	1	0	0	0	1
300340	Unbef Gebrauch Fahrrad	G	1	0	0	0	0	0	0	0	0	0	0	0	0	0	0	0	1	0	0	0	1
310*00	ED Büro, Dienstr, .. insgesamt	M	8	0	0	0	0	0	0	0	1	1	1	2	0	0	0	0	5	1	0	0	6
310*00	ED Büro, Dienstr, .. insgesamt	G	8	0	0	0	0	0	0	0	1	1	1	2	0	0	0	0	5	1	0	0	6
310000	ED Büro, Dienstr -sonst Gut	M	8	0	0	0	0	0	0	0	1	1	1	2	0	0	0	0	5	1	0	0	6
310000	ED Büro, Dienstr -sonst Gut	G	8	0	0	0	0	0	0	0	1	1	1	2	0	0	0	0	5	1	0	0	6
315*00	ED Gaststätte, Hotel.. insges.	M	1	0	0	0	0	0	0	0	0	0	0	0	0	0	0	1	0	0	0	0	1
315*00	ED Gaststätte, Hotel.. insges.	G	1	0	0	0	0	0	0	0	0	0	0	0	0	0	0	1	0	0	0	0	1
315000	ED Gastst, Hotel -sonst Gut	M	1	0	0	0	0	0	0	0	0	0	0	0	0	0	0	1	0	0	0	0	1
315000	ED Gastst, Hotel -sonst Gut	G	1	0	0	0	0	0	0	0	0	0	0	0	0	0	0	1	0	0	0	0	1
325*00	ED Warenhaus.. insgesamt	M	86	0	0	1	1	3	5	7	7	14	4	23	7	8	15	5	19	12	7	5	63
325*00	ED Warenhaus.. insgesamt	W	36	0	0	0	2	5	7	2	2	4	2	13	2	3	5	2	7	3	2	4	23
325*00	ED Warenhaus.. insgesamt	G	122	0	0	1	3	8	12	9	9	18	6	36	9	11	20	7	26	15	9	9	86
325000	ED Warenhaus.. -sonst Gut	M	6	0	0	0	0	0	0	0	0	0	0	0	1	2	3	0	1	1	1	0	6
325000	ED Warenhaus.. -sonst Gut	G	6	0	0	0	0	0	0	0	0	0	0	0	1	2	3	0	1	1	1	0	6
326*00	Einfacher Ladendiebstahl	M	84	0	0	1	1	3	5	7	7	14	4	23	6	8	14	5	18	12	7	5	61
326*00	Einfacher Ladendiebstahl	W	36	0	0	0	2	5	7	2	2	4	2	13	2	3	5	2	7	3	2	4	23
326*00	Einfacher Ladendiebstahl	G	120	0	0	1	3	8	12	9	9	18	6	36	8	11	19	7	25	15	9	9	84
326000	Einf. Ladendiebst - sonst. Gut	M	84	0	0	1	1	3	5	7	7	14	4	23	6	8	14	5	18	12	7	5	61

Polizeiliche Kriminalstatistik
Art: Aufgliederung TV gesamt

Tabelle 20
Bereich: SAALE-ORLA-KREIS / T6
Berechnungszeitraum vom 01.01.2024 bis 31.12.2024

Erstellungsdatum: 05.02.2025

Schlüsselzahl der Tat	Straftaten	SEXUS	Tatverdächtige gesamt	Kinder						Jugendliche			Heranwachsende 18 bis unter 21	gesamt Spalten 10,13,14	Erwachsene ab 21 Jahre								
				6 bis unter 8	8 bis unter 10	10 bis unter 12	12 bis unter 14	gesamt Spalten 5 - 9		14 bis unter 16	16 bis unter 18	gesamt Spalten 11 + 12			21 bis unter 23	23 bis unter 25	gesamt Spalten 16,17	25 bis unter 30	30 bis unter 40	40 bis unter 50	50 bis unter 60	60 und älter	gesamt Spalten 18 - 23
1	2	3	4	5	6	7	8	9	10	11	12	13	14	15	16	17	18	19	20	21	22	23	24
326000	Einf. Ladendiebst - sonst. Gut	W	36	0	0	0	2	5	7	2	2	4	2	13	2	3	5	2	7	3	2	4	23
326000	Einf. Ladendiebst - sonst. Gut	G	120	0	0	1	3	8	12	9	9	18	6	36	8	11	19	7	25	15	9	9	84
335*00	ED in/aus Wohnungen	M	11	0	0	0	0	0	0	0	0	0	1	1	2	0	2	1	3	2	1	1	10
335*00	ED in/aus Wohnungen	W	8	0	0	0	0	0	0	0	0	0	0	0	0	0	0	3	1	2	0	2	8
335*00	ED in/aus Wohnungen	G	19	0	0	0	0	0	0	0	0	0	1	1	2	0	2	4	4	4	1	3	18
335000	ED in/aus Wohnung -sonst Gut	M	11	0	0	0	0	0	0	0	0	0	1	1	2	0	2	1	3	2	1	1	10
335000	ED in/aus Wohnung -sonst Gut	W	8	0	0	0	0	0	0	0	0	0	0	0	0	0	0	3	1	2	0	2	8
335000	ED in/aus Wohnung -sonst Gut	G	19	0	0	0	0	0	0	0	0	0	1	1	2	0	2	4	4	4	1	3	18
340*00	ED Boden/Keller insges	M	4	0	0	0	0	0	0	0	0	0	0	0	0	0	0	0	3	0	1	0	4
340*00	ED Boden/Keller insges	G	4	0	0	0	0	0	0	0	0	0	0	0	0	0	0	0	3	0	1	0	4
340000	ED Boden/Keller sonstiges Gut	M	2	0	0	0	0	0	0	0	0	0	0	0	0	0	0	0	1	0	1	0	2
340000	ED Boden/Keller sonstiges Gut	G	2	0	0	0	0	0	0	0	0	0	0	0	0	0	0	0	1	0	1	0	2
340300	ED Boden/Keller von Fahrrad	M	2	0	0	0	0	0	0	0	0	0	0	0	0	0	0	0	2	0	0	0	2
340300	ED Boden/Keller von Fahrrad	G	2	0	0	0	0	0	0	0	0	0	0	0	0	0	0	0	2	0	0	0	2
345*00	ED Roh-/Neubauten/Baust insges	M	3	0	0	0	0	0	0	0	0	0	1	1	1	1	2	0	0	0	0	0	2
345*00	ED Roh-/Neubauten/Baust insges	W	1	0	0	0	0	0	0	0	0	0	0	0	0	0	0	0	0	1	0	0	1
345*00	ED Roh-/Neubauten/Baust insges	G	4	0	0	0	0	0	0	0	0	0	1	1	1	1	2	0	0	1	0	0	3
345000	ED Roh-/Neubau/Baust sonst Gut	M	3	0	0	0	0	0	0	0	0	0	1	1	1	1	2	0	0	0	0	0	2
345000	ED Roh-/Neubau/Baust sonst Gut	W	1	0	0	0	0	0	0	0	0	0	0	0	0	0	0	0	0	1	0	0	1
345000	ED Roh-/Neubau/Baust sonst Gut	G	4	0	0	0	0	0	0	0	0	0	1	1	1	1	2	0	0	1	0	0	3
350*00	ED an/aus KFZ insges	M	15	0	0	0	0	0	0	0	2	2	2	4	3	1	4	1	5	1	0	0	11
350*00	ED an/aus KFZ insges	W	1	0	0	0	0	0	0	0	0	0	0	0	0	0	0	0	0	1	0	0	1
350*00	ED an/aus KFZ insges	G	16	0	0	0	0	0	0	0	2	2	2	4	3	1	4	1	5	2	0	0	12
350000	ED an/aus KFZ sonstiges Gut	M	15	0	0	0	0	0	0	0	2	2	2	4	3	1	4	1	5	1	0	0	11
350000	ED an/aus KFZ sonstiges Gut	W	1	0	0	0	0	0	0	0	0	0	0	0	0	0	0	0	0	1	0	0	1
350000	ED an/aus KFZ sonstiges Gut	G	16	0	0	0	0	0	0	0	2	2	2	4	3	1	4	1	5	2	0	0	12
370000	Einfacher Diebstahl von BtM	M	1	0	0	0	0	0	0	0	0	0	0	0	0	0	0	0	0	1	0	0	1
370000	Einfacher Diebstahl von BtM	G	1	0	0	0	0	0	0	0	0	0	0	0	0	0	0	0	0	1	0	0	1
371000	ED BtM aus Apotheke	M	1	0	0	0	0	0	0	0	0	0	0	0	0	0	0	0	0	1	0	0	1
371000	ED BtM aus Apotheke	G	1	0	0	0	0	0	0	0	0	0	0	0	0	0	0	0	0	1	0	0	1
4***00	Schwerer Diebstahl insgesamt	M	83	0	0	0	0	5	5	6	7	13	8	26	3	4	7	18	19	9	1	3	57
4***00	Schwerer Diebstahl insgesamt	W	9	0	0	0	0	0	0	1	0	1	0	1	1	0	1	1	3	1	1	1	8
4***00	Schwerer Diebstahl insgesamt	G	92	0	0	0	0	5	5	7	7	14	8	27	4	4	8	19	22	10	2	4	65
4**100	SD von Kraftwagen ges.	M	3	0	0	0	0	0	0	0	0	0	0	0	0	1	1	0	1	0	0	1	3
4**100	SD von Kraftwagen ges.	G	3	0	0	0	0	0	0	0	0	0	0	0	0	1	1	0	1	0	0	1	3
4**200	SD von Moped/Kraftrad ges.	M	6	0	0	0	0	0	0	0	0	0	2	2	0	1	1	0	2	1	0	0	4
4**200	SD von Moped/Kraftrad ges.	G	6	0	0	0	0	0	0	0	0	0	2	2	0	1	1	0	2	1	0	0	4
4**300	SD von Fahrrad ges.	M	4	0	0	0	0	0	0	0	0	0	0	0	0	0	0	3	0	1	0	0	4

Polizeiliche Kriminalstatistik
Art: Aufgliederung TV gesamt

Tabelle 20
Bereich: SAALE-ORLA-KREIS / T6
Berechnungszeitraum vom 01.01.2024 bis 31.12.2024

Erstellungsdatum: 05.02.2025

Schlüsselzahl der Tat	Straftaten	SEXUS	Tatverdaechtige gesamt	Kinder						Jugendliche			Heranwachsende 18 bis unter 21	gesamt Spalten 10,13,14	Erwachsene ab 21 Jahre								
				6 bis unter 8	8 bis unter 10	10 bis unter 12	12 bis unter 14	gesamt Spalten 5 - 9		14 bis unter 16	16 bis unter 18	gesamt Spalten 11 + 12			21 bis unter 23	23 bis unter 25	gesamt Spalten 16,17	25 bis unter 30	30 bis unter 40	40 bis unter 50	50 bis unter 60	60 und älter	gesamt Spalten 18 - 23
1	2	3	4	5	6	7	8	9	10	11	12	13	14	15	16	17	18	19	20	21	22	23	24
4**300	SD von Fahrrad ges.	G	4	0	0	0	0	0	0	0	0	0	0	0	0	0	0	3	0	1	0	0	4
4**700	SD von/aus Automaten ges.	M	7	0	0	0	0	2	2	2	0	2	0	4	1	0	1	1	1	0	0	0	3
4**700	SD von/aus Automaten ges.	G	7	0	0	0	0	2	2	2	0	2	0	4	1	0	1	1	1	0	0	0	3
400000	Sonst SD insgesamt	M	28	0	0	0	0	3	3	3	3	6	4	13	1	1	2	4	5	2	1	1	15
400000	Sonst SD insgesamt	W	3	0	0	0	0	0	0	0	0	0	0	0	1	0	1	0	0	0	1	1	3
400000	Sonst SD insgesamt	G	31	0	0	0	0	3	3	3	3	6	4	13	2	1	3	4	5	2	2	2	18
400010	Bes schwer Fall d Diebstahls	M	28	0	0	0	0	3	3	3	3	6	4	13	1	1	2	4	5	2	1	1	15
400010	Bes schwer Fall d Diebstahls	W	3	0	0	0	0	0	0	0	0	0	0	0	1	0	1	0	0	0	1	1	3
400010	Bes schwer Fall d Diebstahls	G	31	0	0	0	0	3	3	3	3	6	4	13	2	1	3	4	5	2	2	2	18
4*1081	40001081 dav SD Gartenhaus	M	7	0	0	0	0	2	2	1	0	1	1	4	0	1	1	0	1	1	0	0	3
4*1081	40001081 dav SD Gartenhaus	G	7	0	0	0	0	2	2	1	0	1	1	4	0	1	1	0	1	1	0	0	3
4*1096	40001096 dav SD von Buntmetall	M	2	0	0	0	0	0	0	0	0	0	0	0	0	0	0	2	0	0	0	0	2
4*1096	40001096 dav SD von Buntmetall	G	2	0	0	0	0	0	0	0	0	0	0	0	0	0	0	2	0	0	0	0	2
400100	SD von Kraftwagen	M	3	0	0	0	0	0	0	0	0	0	0	0	0	1	1	0	1	0	0	1	3
400100	SD von Kraftwagen	G	3	0	0	0	0	0	0	0	0	0	0	0	0	1	1	0	1	0	0	1	3
400110	BSD von Kraftwagen	M	3	0	0	0	0	0	0	0	0	0	0	0	0	1	1	0	1	0	0	1	3
400110	BSD von Kraftwagen	G	3	0	0	0	0	0	0	0	0	0	0	0	0	1	1	0	1	0	0	1	3
400200	SD von Mopeds/Krafträdern	M	6	0	0	0	0	0	0	0	0	0	2	2	0	1	1	0	2	1	0	0	4
400200	SD von Mopeds/Krafträdern	G	6	0	0	0	0	0	0	0	0	0	2	2	0	1	1	0	2	1	0	0	4
400210	BSD von Mopeds/Krafträdern	M	6	0	0	0	0	0	0	0	0	0	2	2	0	1	1	0	2	1	0	0	4
400210	BSD von Mopeds/Krafträdern	G	6	0	0	0	0	0	0	0	0	0	2	2	0	1	1	0	2	1	0	0	4
400300	SD von Fahrrädern	M	3	0	0	0	0	0	0	0	0	0	0	0	0	0	0	2	0	1	0	0	3
400300	SD von Fahrrädern	G	3	0	0	0	0	0	0	0	0	0	0	0	0	0	0	2	0	1	0	0	3
400310	BSD Fahrrädern	M	3	0	0	0	0	0	0	0	0	0	0	0	0	0	0	2	0	1	0	0	3
400310	BSD Fahrrädern	G	3	0	0	0	0	0	0	0	0	0	0	0	0	0	0	2	0	1	0	0	3
400700	SD von/aus Automat insges	M	7	0	0	0	0	2	2	2	0	2	0	4	1	0	1	1	1	0	0	0	3
400700	SD von/aus Automat insges	G	7	0	0	0	0	2	2	2	0	2	0	4	1	0	1	1	1	0	0	0	3
400710	BSD von/aus Automaten	M	7	0	0	0	0	2	2	2	0	2	0	4	1	0	1	1	1	0	0	0	3
400710	BSD von/aus Automaten	G	7	0	0	0	0	2	2	2	0	2	0	4	1	0	1	1	1	0	0	0	3
410*00	SD Büro, Dienstraum insgesamt	M	20	0	0	0	0	0	0	0	0	0	2	2	0	0	0	8	8	1	0	1	18
410*00	SD Büro, Dienstraum insgesamt	W	1	0	0	0	0	0	0	0	0	0	0	0	0	0	0	0	1	0	0	0	1
410*00	SD Büro, Dienstraum insgesamt	G	21	0	0	0	0	0	0	0	0	0	2	2	0	0	0	8	9	1	0	1	19
410000	SD Büro, Dienstraum -sonst Gut	M	19	0	0	0	0	0	0	0	0	0	2	2	0	0	0	7	8	1	0	1	17
410000	SD Büro, Dienstraum -sonst Gut	W	1	0	0	0	0	0	0	0	0	0	0	0	0	0	0	0	1	0	0	0	1
410000	SD Büro, Dienstraum -sonst Gut	G	20	0	0	0	0	0	0	0	0	0	2	2	0	0	0	7	9	1	0	1	18
410010	BSD Büro, Dienstr -sonst Gut	M	12	0	0	0	0	0	0	0	0	0	1	1	0	0	0	3	6	1	0	1	11
410010	BSD Büro, Dienstr -sonst Gut	W	1	0	0	0	0	0	0	0	0	0	0	0	0	0	0	0	1	0	0	0	1
410010	BSD Büro, Dienstr -sonst Gut	G	13	0	0	0	0	0	0	0	0	0	1	1	0	0	0	3	7	1	0	1	12

Polizeiliche Kriminalstatistik
Art: Aufgliederung TV gesamt

Tabelle 20
Bereich: SAALE-ORLA-KREIS / T6
Berechnungszeitraum vom 01.01.2024 bis 31.12.2024

Erstellungsdatum: 05.02.2025

Schlüs-selzahl der Tat	Straftaten	SEXUS	Tatver-daech-tige gesamt	Kinder						Jugendliche			Heran-wach-sende 18 bis unter 21	gesamt Spalten 10,13,14	Erwachsene ab 21 Jahre								
				6 bis unter 8	8 bis unter 10	10 bis unter 12	12 bis unter 14	gesamt Spalten 5 - 9		14 bis unter 16	16 bis unter 18	gesamt Spalten 11 + 12			21 bis unter 23	23 bis unter 25	gesamt Spalten 16,17	25 bis unter 30	30 bis unter 40	40 bis unter 50	50 bis unter 60	60 und älter	gesamt Spalten 18 - 23
1	2	3	4	5	6	7	8	9	10	11	12	13	14	15	16	17	18	19	20	21	22	23	24
410020	SD Büro,..sonst Gut Bande/Waff	M	7	0	0	0	0	0	0	0	0	0	1	1	0	0	0	4	2	0	0	0	6
410020	SD Büro,..sonst Gut Bande/Waff	G	7	0	0	0	0	0	0	0	0	0	1	1	0	0	0	4	2	0	0	0	6
410300	SD Büro, Dienstr -Fahrräder	M	1	0	0	0	0	0	0	0	0	0	0	0	0	0	0	1	0	0	0	0	1
410300	SD Büro, Dienstr -Fahrräder	G	1	0	0	0	0	0	0	0	0	0	0	0	0	0	0	1	0	0	0	0	1
410310	BSD Büro, Dienstr -Fahrräder	M	1	0	0	0	0	0	0	0	0	0	0	0	0	0	0	1	0	0	0	0	1
410310	BSD Büro, Dienstr -Fahrräder	G	1	0	0	0	0	0	0	0	0	0	0	0	0	0	0	1	0	0	0	0	1
415*00	SD Gaststätte, Hotel,..insges.	M	5	0	0	0	0	0	0	1	1	2	1	3	0	1	1	1	0	0	0	0	2
415*00	SD Gaststätte, Hotel,..insges.	G	5	0	0	0	0	0	0	1	1	2	1	3	0	1	1	1	0	0	0	0	2
415000	SD Gastst, Hotel,..sonst Gut	M	5	0	0	0	0	0	0	1	1	2	1	3	0	1	1	1	0	0	0	0	2
415000	SD Gastst, Hotel,..sonst Gut	G	5	0	0	0	0	0	0	1	1	2	1	3	0	1	1	1	0	0	0	0	2
415010	BSD Gastst, Hotel,..-sonst Gut	M	5	0	0	0	0	0	0	1	1	2	1	3	0	1	1	1	0	0	0	0	2
415010	BSD Gastst, Hotel,..-sonst Gut	G	5	0	0	0	0	0	0	1	1	2	1	3	0	1	1	1	0	0	0	0	2
425*00	SD Warenh/Verkaufsr... Insges	M	7	0	0	0	0	0	0	0	1	1	0	1	1	2	3	1	1	1	0	0	6
425*00	SD Warenh/Verkaufsr... Insges	W	1	0	0	0	0	0	0	1	0	1	0	1	0	0	0	0	0	0	0	0	0
425*00	SD Warenh/Verkaufsr... Insges	G	8	0	0	0	0	0	0	1	1	2	0	2	1	2	3	1	1	1	0	0	6
425000	SD Warenhaus ect sonstiges Gut	M	4	0	0	0	0	0	0	0	1	1	0	1	1	2	3	0	0	0	0	0	3
425000	SD Warenhaus ect sonstiges Gut	W	1	0	0	0	0	0	0	1	0	1	0	1	0	0	0	0	0	0	0	0	0
425000	SD Warenhaus ect sonstiges Gut	G	5	0	0	0	0	0	0	1	1	2	0	2	1	2	3	0	0	0	0	0	3
425010	BSD Warenhaus.. sonstiges Gut	M	4	0	0	0	0	0	0	0	1	1	0	1	1	2	3	0	0	0	0	0	3
425010	BSD Warenhaus.. sonstiges Gut	W	1	0	0	0	0	0	0	1	0	1	0	1	0	0	0	0	0	0	0	0	0
425010	BSD Warenhaus.. sonstiges Gut	G	5	0	0	0	0	0	0	1	1	2	0	2	1	2	3	0	0	0	0	0	3
426*00	Schwerer Ladendiebstahl	M	3	0	0	0	0	0	0	0	0	0	0	0	0	0	0	1	1	1	0	0	3
426*00	Schwerer Ladendiebstahl	G	3	0	0	0	0	0	0	0	0	0	0	0	0	0	0	1	1	1	0	0	3
426000	Schwerer Ladendiebstahl insges	M	3	0	0	0	0	0	0	0	0	0	0	0	0	0	0	1	1	1	0	0	3
426000	Schwerer Ladendiebstahl insges	G	3	0	0	0	0	0	0	0	0	0	0	0	0	0	0	1	1	1	0	0	3
426020	Schw Ladendiebst. Bande/Waffe	M	3	0	0	0	0	0	0	0	0	0	0	0	0	0	0	1	1	1	0	0	3
426020	Schw Ladendiebst. Bande/Waffe	G	3	0	0	0	0	0	0	0	0	0	0	0	0	0	0	1	1	1	0	0	3
435*00	Wohnungseinbruch insges	M	7	0	0	0	0	0	0	0	0	0	0	0	0	0	0	2	3	2	0	0	7
435*00	Wohnungseinbruch insges	W	4	0	0	0	0	0	0	0	0	0	0	0	0	0	0	1	2	1	0	0	4
435*00	Wohnungseinbruch insges	G	11	0	0	0	0	0	0	0	0	0	0	0	0	0	0	3	5	3	0	0	11
435000	WED sonstiges Gut	M	7	0	0	0	0	0	0	0	0	0	0	0	0	0	0	2	3	2	0	0	7
435000	WED sonstiges Gut	W	3	0	0	0	0	0	0	0	0	0	0	0	0	0	0	1	1	1	0	0	3
435000	WED sonstiges Gut	G	10	0	0	0	0	0	0	0	0	0	0	0	0	0	0	3	4	3	0	0	10
436*00	Tageswohnungseinbruch insges	M	1	0	0	0	0	0	0	0	0	0	0	0	0	0	0	0	1	0	0	0	1
436*00	Tageswohnungseinbruch insges	W	1	0	0	0	0	0	0	0	0	0	0	0	0	0	0	0	1	0	0	0	1
436*00	Tageswohnungseinbruch insges	G	2	0	0	0	0	0	0	0	0	0	0	0	0	0	0	0	2	0	0	0	2
436000	TWE sonstiges Gut	M	1	0	0	0	0	0	0	0	0	0	0	0	0	0	0	0	1	0	0	0	1
436000	TWE sonstiges Gut	W	1	0	0	0	0	0	0	0	0	0	0	0	0	0	0	0	1	0	0	0	1

Polizeiliche Kriminalstatistik
Art: Aufgliederung TV gesamt

Tabelle 20
Bereich: SAALE-ORLA-KREIS / T6
Berechnungszeitraum vom 01.01.2024 bis 31.12.2024

Erstellungsdatum: 05.02.2025

Schlüsselzahl der Tat	Straftaten	SEXUS	Tatverdächtige gesamt	Kinder						Jugendliche			Heranwachsende 18 bis unter 21	gesamt Spalten 10,13,14	Erwachsene ab 21 Jahre								
				6 bis unter 8	8 bis unter 10	10 bis unter 12	12 bis unter 14	gesamt Spalten 5 - 9		14 bis unter 16	16 bis unter 18	gesamt Spalten 11 + 12			21 bis unter 23	23 bis unter 25	gesamt Spalten 16,17	25 bis unter 30	30 bis unter 40	40 bis unter 50	50 bis unter 60	60 und älter	gesamt Spalten 18 - 23
1	2	3	4	5	6	7	8	9	10	11	12	13	14	15	16	17	18	19	20	21	22	23	24
436000	TWE sonstiges Gut	G	2	0	0	0	0	0	0	0	0	0	0	0	0	0	0	0	2	0	0	0	2
440*00	SD Boden/Keller insges	M	2	0	0	0	0	0	0	0	0	0	0	0	0	0	0	1	1	0	0	0	2
440*00	SD Boden/Keller insges	G	2	0	0	0	0	0	0	0	0	0	0	0	0	0	0	1	1	0	0	0	2
440000	SD Boden/Keller -sonst Gut	M	1	0	0	0	0	0	0	0	0	0	0	0	0	0	0	0	1	0	0	0	1
440000	SD Boden/Keller -sonst Gut	G	1	0	0	0	0	0	0	0	0	0	0	0	0	0	0	0	1	0	0	0	1
440010	BSD Boden/Keller -sonst Gut	M	1	0	0	0	0	0	0	0	0	0	0	0	0	0	0	0	1	0	0	0	1
440010	BSD Boden/Keller -sonst Gut	G	1	0	0	0	0	0	0	0	0	0	0	0	0	0	0	0	1	0	0	0	1
440300	SD Boden/Keller -Fahrräder	M	1	0	0	0	0	0	0	0	0	0	0	0	0	0	0	1	0	0	0	0	1
440300	SD Boden/Keller -Fahrräder	G	1	0	0	0	0	0	0	0	0	0	0	0	0	0	0	1	0	0	0	0	1
440310	BSD Boden/Keller -Fahrräder	M	1	0	0	0	0	0	0	0	0	0	0	0	0	0	0	1	0	0	0	0	1
440310	BSD Boden/Keller -Fahrräder	G	1	0	0	0	0	0	0	0	0	0	0	0	0	0	0	1	0	0	0	0	1
445*00	SD Roh-/Neubauten/Baust insges	M	2	0	0	0	0	0	0	0	0	0	0	0	0	1	1	0	1	0	0	0	2
445*00	SD Roh-/Neubauten/Baust insges	W	1	0	0	0	0	0	0	0	0	0	0	0	0	0	0	0	1	0	0	0	1
445*00	SD Roh-/Neubauten/Baust insges	G	3	0	0	0	0	0	0	0	0	0	0	0	0	1	1	0	2	0	0	0	3
445000	SD Roh-/Neub/Baust -sonst Gut	M	2	0	0	0	0	0	0	0	0	0	0	0	0	1	1	0	1	0	0	0	2
445000	SD Roh-/Neub/Baust -sonst Gut	W	1	0	0	0	0	0	0	0	0	0	0	0	0	0	0	0	1	0	0	0	1
445000	SD Roh-/Neub/Baust -sonst Gut	G	3	0	0	0	0	0	0	0	0	0	0	0	0	1	1	0	2	0	0	0	3
445010	BSD Roh-/Neub/Baust -sonst Gut	M	2	0	0	0	0	0	0	0	0	0	0	0	0	1	1	0	1	0	0	0	2
445010	BSD Roh-/Neub/Baust -sonst Gut	W	1	0	0	0	0	0	0	0	0	0	0	0	0	0	0	0	1	0	0	0	1
445010	BSD Roh-/Neub/Baust -sonst Gut	G	3	0	0	0	0	0	0	0	0	0	0	0	0	1	1	0	2	0	0	0	3
450*00	SD an/aus KFZ insges	M	12	0	0	0	0	0	0	0	2	2	2	4	0	0	0	3	2	3	0	0	8
450*00	SD an/aus KFZ insges	G	12	0	0	0	0	0	0	0	2	2	2	4	0	0	0	3	2	3	0	0	8
450000	SD an/aus KFZ sonstiges Gut	M	12	0	0	0	0	0	0	0	2	2	2	4	0	0	0	3	2	3	0	0	8
450000	SD an/aus KFZ sonstiges Gut	G	12	0	0	0	0	0	0	0	2	2	2	4	0	0	0	3	2	3	0	0	8
450010	BSD an/aus KFZ sonstiges Gut	M	10	0	0	0	0	0	0	0	2	2	2	4	0	0	0	1	2	3	0	0	6
450010	BSD an/aus KFZ sonstiges Gut	G	10	0	0	0	0	0	0	0	2	2	2	4	0	0	0	1	2	3	0	0	6
450020	SD an/aus KFZ s Gut Bande/Waff	M	2	0	0	0	0	0	0	0	0	0	0	0	0	0	0	2	0	0	0	0	2
450020	SD an/aus KFZ s Gut Bande/Waff	G	2	0	0	0	0	0	0	0	0	0	0	0	0	0	0	2	0	0	0	0	2
****00	Diebstahl insgesamt	M	285	0	0	1	4	8	13	14	20	34	21	68	22	24	46	36	61	39	19	16	217
****00	Diebstahl insgesamt	W	70	0	0	1	3	6	10	4	3	7	3	20	3	4	7	6	14	9	7	7	50
****00	Diebstahl insgesamt	G	355	0	0	2	7	14	23	18	23	41	24	88	25	28	53	42	75	48	26	23	267
***100	Diebst insg Kraftwagen	M	11	0	0	0	0	0	0	0	0	0	1	1	0	2	2	1	5	1	0	1	10
***100	Diebst insg Kraftwagen	G	11	0	0	0	0	0	0	0	0	0	1	1	0	2	2	1	5	1	0	1	10
***200	Diebst insg Moped/Kraftrad	M	7	0	0	0	0	0	0	0	1	1	2	3	0	1	1	0	2	1	0	0	4
***200	Diebst insg Moped/Kraftrad	G	7	0	0	0	0	0	0	0	1	1	2	3	0	1	1	0	2	1	0	0	4
***300	Diebst insg Fahrräder	M	12	0	0	0	2	0	2	0	0	0	1	3	1	0	1	4	3	1	0	0	9
***300	Diebst insg Fahrräder	G	12	0	0	0	2	0	2	0	0	0	1	3	1	0	1	4	3	1	0	0	9
***700	Diebst insges von/aus Automat	M	7	0	0	0	0	2	2	2	0	2	0	4	1	0	1	1	1	0	0	0	3

Polizeiliche Kriminalstatistik
Art: Aufgliederung TV gesamt

Tabelle 20
Bereich: SAALE-ORLA-KREIS / T6
Berechnungszeitraum vom 01.01.2024 bis 31.12.2024

Erstellungsdatum: 05.02.2025

Schlüsselzahl der Tat	Straftaten	SEXUS	Tatverdächtige gesamt	Kinder						Jugendliche			Heranwachsende 18 bis unter 21	gesamt Spalten 10,13,14	Erwachsene ab 21 Jahre								
				6 bis unter 8	8 bis unter 10	10 bis unter 12	12 bis unter 14	gesamt Spalten 5 - 9		14 bis unter 16	16 bis unter 18	gesamt Spalten 11 + 12			21 bis unter 23	23 bis unter 25	gesamt Spalten 16,17	25 bis unter 30	30 bis unter 40	40 bis unter 50	50 bis unter 60	60 und älter	gesamt Spalten 18 - 23
1	2	3	4	5	6	7	8	9	10	11	12	13	14	15	16	17	18	19	20	21	22	23	24
***700	Diebst insges von/aus Automat	G	7	0	0	0	0	2	2	2	0	2	0	4	1	0	1	1	1	0	0	0	3
*01081	ED und SD Gartenhaus	M	7	0	0	0	0	2	2	1	0	1	1	4	0	1	1	0	1	1	0	0	3
*01081	ED und SD Gartenhaus	G	7	0	0	0	0	2	2	1	0	1	1	4	0	1	1	0	1	1	0	0	3
*01096	ED und SD von Buntmetall	M	2	0	0	0	0	0	0	0	0	0	0	0	0	0	0	2	0	0	0	0	2
*01096	ED und SD von Buntmetall	G	2	0	0	0	0	0	0	0	0	0	0	0	0	0	0	2	0	0	0	0	2
*10*00	Diebstahl insges Dienstraum...	M	28	0	0	0	0	0	0	0	1	1	3	4	0	0	0	8	13	2	0	1	24
*10*00	Diebstahl insges Dienstraum...	W	1	0	0	0	0	0	0	0	0	0	0	0	0	0	0	0	1	0	0	0	1
*10*00	Diebstahl insges Dienstraum...	G	29	0	0	0	0	0	0	0	1	1	3	4	0	0	0	8	14	2	0	1	25
*15*00	Diebstahl insges Gaststätte...	M	6	0	0	0	0	0	0	1	1	2	1	3	0	1	1	2	0	0	0	0	3
*15*00	Diebstahl insges Gaststätte...	G	6	0	0	0	0	0	0	1	1	2	1	3	0	1	1	2	0	0	0	0	3
*25*00	Diebstahl insges Warenhaus...	M	92	0	0	1	1	3	5	7	8	15	4	24	8	9	17	6	20	13	7	5	68
*25*00	Diebstahl insges Warenhaus...	W	37	0	0	0	2	5	7	3	2	5	2	14	2	3	5	2	7	3	2	4	23
*25*00	Diebstahl insges Warenhaus...	G	129	0	0	1	3	8	12	10	10	20	6	38	10	12	22	8	27	16	9	9	91
*26*00	Ladendiebstahl insgesamt	M	87	0	0	1	1	3	5	7	7	14	4	23	6	8	14	6	19	13	7	5	64
*26*00	Ladendiebstahl insgesamt	W	36	0	0	0	2	5	7	2	2	4	2	13	2	3	5	2	7	3	2	4	23
*26*00	Ladendiebstahl insgesamt	G	123	0	0	1	3	8	12	9	9	18	6	36	8	11	19	8	26	16	9	9	87
*35*00	Diebst insges in/aus Wohnung	M	18	0	0	0	0	0	0	0	0	0	1	1	2	0	2	3	6	4	1	1	17
*35*00	Diebst insges in/aus Wohnung	W	12	0	0	0	0	0	0	0	0	0	0	0	0	0	0	4	3	3	0	2	12
*35*00	Diebst insges in/aus Wohnung	G	30	0	0	0	0	0	0	0	0	0	1	1	2	0	2	7	9	7	1	3	29
*40*00	Diebst insg in/aus Bod./Keller	M	5	0	0	0	0	0	0	0	0	0	0	0	0	0	0	1	3	0	1	0	5
*40*00	Diebst insg in/aus Bod./Keller	G	5	0	0	0	0	0	0	0	0	0	0	0	0	0	0	1	3	0	1	0	5
*45*00	Diebst insges Roh-/Neub/Baust	M	5	0	0	0	0	0	0	0	0	0	1	1	1	2	3	0	1	0	0	0	4
*45*00	Diebst insges Roh-/Neub/Baust	W	2	0	0	0	0	0	0	0	0	0	0	0	0	0	0	0	1	1	0	0	2
*45*00	Diebst insges Roh-/Neub/Baust	G	7	0	0	0	0	0	0	0	0	0	1	1	1	2	3	0	2	1	0	0	6
*50*00	Diebstahl insges an/aus Kfz	M	23	0	0	0	0	0	0	0	2	2	3	5	3	1	4	4	7	3	0	0	18
*50*00	Diebstahl insges an/aus Kfz	W	1	0	0	0	0	0	0	0	0	0	0	0	0	0	0	0	0	1	0	0	1
*50*00	Diebstahl insges an/aus Kfz	G	24	0	0	0	0	0	0	0	2	2	3	5	3	1	4	4	7	4	0	0	19
*71000	Diebst insges BtM aus Apotheke	M	1	0	0	0	0	0	0	0	0	0	0	0	0	0	0	0	0	1	0	0	1
*71000	Diebst insges BtM aus Apotheke	G	1	0	0	0	0	0	0	0	0	0	0	0	0	0	0	0	0	1	0	0	1
500000	Vermögens- u Fälschungsdelikte	M	264	0	0	0	0	1	1	0	0	0	22	23	12	6	18	37	69	57	38	22	241
500000	Vermögens- u Fälschungsdelikte	W	92	0	0	0	1	1	2	2	2	4	4	10	1	2	3	12	26	13	14	14	82
500000	Vermögens- u Fälschungsdelikte	G	356	0	0	0	1	2	3	2	2	4	26	33	13	8	21	49	95	70	52	36	323
510000	Betrug insgesamt	M	193	0	0	0	0	0	0	0	0	0	16	16	10	4	14	25	50	44	31	13	177
510000	Betrug insgesamt	W	65	0	0	0	1	1	2	1	2	3	4	9	1	1	2	10	17	8	9	10	56
510000	Betrug insgesamt	G	258	0	0	0	1	1	2	1	2	3	20	25	11	5	16	35	67	52	40	23	233
511000	Waren- und Warenkreditbetrug	M	90	0	0	0	0	0	0	0	0	0	7	7	8	2	10	12	19	16	19	7	83
511000	Waren- und Warenkreditbetrug	W	34	0	0	0	0	0	0	1	0	1	2	3	1	0	1	7	11	1	5	6	31
511000	Waren- und Warenkreditbetrug	G	124	0	0	0	0	0	0	1	0	1	9	10	9	2	11	19	30	17	24	13	114

Polizeiliche Kriminalstatistik
Art: Aufgliederung TV gesamt

Tabelle 20
Bereich: SAALE-ORLA-KREIS / T6
Berechnungszeitraum vom 01.01.2024 bis 31.12.2024

Erstellungsdatum: 05.02.2025

Schlüsselzahl der Tat	Straftaten	SEXUS	Tatverdächtige gesamt	Kinder						Jugendliche			Heranwachsende 18 bis unter 21	gesamt Spalten 10,13,14	Erwachsene ab 21 Jahre								
				6 bis unter 8	8 bis unter 10	10 bis unter 12	12 bis unter 14	gesamt Spalten 5 - 9		14 bis unter 16	16 bis unter 18	gesamt Spalten 11 + 12			21 bis unter 23	23 bis unter 25	gesamt Spalten 16,17	25 bis unter 30	30 bis unter 40	40 bis unter 50	50 bis unter 60	60 und älter	gesamt Spalten 18 - 23
1	2	3	4	5	6	7	8	9	10	11	12	13	14	15	16	17	18	19	20	21	22	23	24
511100	Betrügerisches Erlangen v Kfz	M	1	0	0	0	0	0	0	0	0	0	0	0	0	0	0	1	0	0	0	0	1
511100	Betrügerisches Erlangen v Kfz	G	1	0	0	0	0	0	0	0	0	0	0	0	0	0	0	1	0	0	0	0	1
511110	Betrüg. Erlang. Kfz 263 StGB	M	1	0	0	0	0	0	0	0	0	0	0	0	0	0	0	1	0	0	0	0	1
511110	Betrüg. Erlang. Kfz 263 StGB	G	1	0	0	0	0	0	0	0	0	0	0	0	0	0	0	1	0	0	0	0	1
511200	Sonstiger Warenkreditbetrug	M	59	0	0	0	0	0	0	0	0	0	2	2	3	0	3	6	17	12	15	4	57
511200	Sonstiger Warenkreditbetrug	W	22	0	0	0	0	0	0	0	0	0	1	1	0	0	0	3	9	0	4	5	21
511200	Sonstiger Warenkreditbetrug	G	81	0	0	0	0	0	0	0	0	0	3	3	3	0	3	9	26	12	19	9	78
511201	Tankbetrug	M	43	0	0	0	0	0	0	0	0	0	2	2	2	0	2	3	9	9	14	4	41
511201	Tankbetrug	W	12	0	0	0	0	0	0	0	0	0	1	1	0	0	0	0	4	0	3	4	11
511201	Tankbetrug	G	55	0	0	0	0	0	0	0	0	0	3	3	2	0	2	3	13	9	17	8	52
511210	Weitere Arten Warenkreditbetr.	M	16	0	0	0	0	0	0	0	0	0	0	0	1	0	1	3	8	3	1	0	16
511210	Weitere Arten Warenkreditbetr.	W	10	0	0	0	0	0	0	0	0	0	0	0	0	0	0	3	5	0	1	1	10
511210	Weitere Arten Warenkreditbetr.	G	26	0	0	0	0	0	0	0	0	0	0	0	1	0	1	6	13	3	2	1	26
511211	sonst Warenkreditbetr 263 StGB	M	11	0	0	0	0	0	0	0	0	0	0	0	1	0	1	3	4	3	0	0	11
511211	sonst Warenkreditbetr 263 StGB	W	7	0	0	0	0	0	0	0	0	0	0	0	0	0	0	2	4	0	1	0	7
511211	sonst Warenkreditbetr 263 StGB	G	18	0	0	0	0	0	0	0	0	0	0	0	1	0	1	5	8	3	1	0	18
511212	sonst Warenkreditb. 263a StGB	M	5	0	0	0	0	0	0	0	0	0	0	0	0	0	0	0	4	0	1	0	5
511212	sonst Warenkreditb. 263a StGB	W	4	0	0	0	0	0	0	0	0	0	0	0	0	0	0	1	2	0	0	1	4
511212	sonst Warenkreditb. 263a StGB	G	9	0	0	0	0	0	0	0	0	0	0	0	0	0	0	1	6	0	1	1	9
511300	Warenbetrug	M	30	0	0	0	0	0	0	0	0	0	5	5	5	2	7	5	2	4	4	3	25
511300	Warenbetrug	W	12	0	0	0	0	0	0	1	0	1	1	2	1	0	1	4	2	1	1	1	10
511300	Warenbetrug	G	42	0	0	0	0	0	0	1	0	1	6	7	6	2	8	9	4	5	5	4	35
514000	Geldkreditbetrug	M	2	0	0	0	0	0	0	0	0	0	0	0	0	0	0	0	1	1	0	0	2
514000	Geldkreditbetrug	G	2	0	0	0	0	0	0	0	0	0	0	0	0	0	0	0	1	1	0	0	2
514200	Subventionsbetrug § 264 StGB	M	2	0	0	0	0	0	0	0	0	0	0	0	0	0	0	0	1	1	0	0	2
514200	Subventionsbetrug § 264 StGB	G	2	0	0	0	0	0	0	0	0	0	0	0	0	0	0	0	1	1	0	0	2
515000	Erschleichen von Leistungen	M	7	0	0	0	0	0	0	0	0	0	1	1	0	1	1	1	1	2	1	0	6
515000	Erschleichen von Leistungen	W	3	0	0	0	0	0	0	0	1	1	1	2	0	0	0	1	0	0	0	0	1
515000	Erschleichen von Leistungen	G	10	0	0	0	0	0	0	0	1	1	2	3	0	1	1	2	1	2	1	0	7
515001	Beförderungserschleichung	M	7	0	0	0	0	0	0	0	0	0	1	1	0	1	1	1	1	2	1	0	6
515001	Beförderungserschleichung	W	3	0	0	0	0	0	0	0	1	1	1	2	0	0	0	1	0	0	0	0	1
515001	Beförderungserschleichung	G	10	0	0	0	0	0	0	0	1	1	2	3	0	1	1	2	1	2	1	0	7
516000	Betrug mittels Zahlungsmittel	M	7	0	0	0	0	0	0	0	0	0	2	2	0	0	0	0	3	2	0	0	5
516000	Betrug mittels Zahlungsmittel	W	1	0	0	0	0	1	1	0	0	0	0	1	0	0	0	0	0	0	0	0	0
516000	Betrug mittels Zahlungsmittel	G	8	0	0	0	0	1	1	0	0	0	2	3	0	0	0	0	3	2	0	0	5
516300	Computerbetr Zahlungsk m PIN	M	1	0	0	0	0	0	0	0	0	0	0	0	0	0	0	0	1	0	0	0	1
516300	Computerbetr Zahlungsk m PIN	G	1	0	0	0	0	0	0	0	0	0	0	0	0	0	0	0	1	0	0	0	1
516500	Betr. Daten v Zahlungsk insges	M	6	0	0	0	0	0	0	0	0	0	2	2	0	0	0	0	2	2	0	0	4

Polizeiliche Kriminalstatistik
Art: Aufgliederung TV gesamt

Tabelle 20
Bereich: SAALE-ORLA-KREIS / T6
Berechnungszeitraum vom 01.01.2024 bis 31.12.2024

Erstellungsdatum: 05.02.2025

Schlüsselzahl der Tat	Straftaten	SEXUS	Tatverdächtige gesamt	Kinder						Jugendliche			Heranwachsende 18 bis unter 21	gesamt Spalten 10,13,14	Erwachsene ab 21 Jahre								
				6 bis unter 8	8 bis unter 10	10 bis unter 12	12 bis unter 14	gesamt Spalten 5 - 9		14 bis unter 16	16 bis unter 18	gesamt Spalten 11 + 12			21 bis unter 23	23 bis unter 25	gesamt Spalten 16,17	25 bis unter 30	30 bis unter 40	40 bis unter 50	50 bis unter 60	60 und älter	gesamt Spalten 18 - 23
1	2	3	4	5	6	7	8	9	10	11	12	13	14	15	16	17	18	19	20	21	22	23	24
516500	Betr. Daten v Zahlungsk insges	W	1	0	0	0	0	1	1	0	0	0	0	1	0	0	0	0	0	0	0	0	0
516500	Betr. Daten v Zahlungsk insges	G	7	0	0	0	0	1	1	0	0	0	2	3	0	0	0	0	2	2	0	0	4
516510	Betr Daten von Zahlungskarten	M	2	0	0	0	0	0	0	0	0	0	2	2	0	0	0	0	0	0	0	0	0
516510	Betr Daten von Zahlungskarten	W	1	0	0	0	0	1	1	0	0	0	0	1	0	0	0	0	0	0	0	0	0
516510	Betr Daten von Zahlungskarten	G	3	0	0	0	0	1	1	0	0	0	2	3	0	0	0	0	0	0	0	0	0
516520	Comp.betr Daten v Zahlungsk	M	4	0	0	0	0	0	0	0	0	0	0	0	0	0	0	0	2	2	0	0	4
516520	Comp.betr Daten v Zahlungsk	G	4	0	0	0	0	0	0	0	0	0	0	0	0	0	0	0	2	2	0	0	4
516900	Betr sonst. unbarer ZM insges	M	1	0	0	0	0	0	0	0	0	0	0	0	0	0	0	0	1	0	0	0	1
516900	Betr sonst. unbarer ZM insges	G	1	0	0	0	0	0	0	0	0	0	0	0	0	0	0	0	1	0	0	0	1
516920	Com.betr sonst unbarer ZM 263a	M	1	0	0	0	0	0	0	0	0	0	0	0	0	0	0	0	1	0	0	0	1
516920	Com.betr sonst unbarer ZM 263a	G	1	0	0	0	0	0	0	0	0	0	0	0	0	0	0	0	1	0	0	0	1
517000	Sonstiger Betrug	M	92	0	0	0	0	0	0	0	0	0	6	6	4	1	5	12	27	24	11	7	86
517000	Sonstiger Betrug	W	31	0	0	0	1	0	1	0	1	1	1	3	0	1	1	3	8	7	4	5	28
517000	Sonstiger Betrug	G	123	0	0	0	1	0	1	0	1	1	7	9	4	2	6	15	35	31	15	12	114
517100	Leistungsbetrug	M	4	0	0	0	0	0	0	0	0	0	0	0	0	0	0	1	2	0	1	0	4
517100	Leistungsbetrug	W	3	0	0	0	0	0	0	0	0	0	0	0	0	0	0	1	1	0	1	0	3
517100	Leistungsbetrug	G	7	0	0	0	0	0	0	0	0	0	0	0	0	0	0	2	3	0	2	0	7
517200	Leistungskreditbetrug	M	12	0	0	0	0	0	0	0	0	0	0	0	1	0	1	1	6	2	2	0	12
517200	Leistungskreditbetrug	W	7	0	0	0	0	0	0	0	0	0	0	0	0	0	0	0	3	2	1	1	7
517200	Leistungskreditbetrug	G	19	0	0	0	0	0	0	0	0	0	0	0	1	0	1	1	9	4	3	1	19
517210	Leistungskreditbetr. 263 StGB	M	12	0	0	0	0	0	0	0	0	0	0	0	1	0	1	1	6	2	2	0	12
517210	Leistungskreditbetr. 263 StGB	W	7	0	0	0	0	0	0	0	0	0	0	0	0	0	0	0	3	2	1	1	7
517210	Leistungskreditbetr. 263 StGB	G	19	0	0	0	0	0	0	0	0	0	0	0	1	0	1	1	9	4	3	1	19
517400	Betrug z.N.v. Versicherungen	M	1	0	0	0	0	0	0	0	0	0	0	0	0	0	0	0	0	1	0	0	1
517400	Betrug z.N.v. Versicherungen	W	1	0	0	0	0	0	0	0	0	0	0	0	0	0	0	0	0	0	1	0	1
517400	Betrug z.N.v. Versicherungen	G	2	0	0	0	0	0	0	0	0	0	0	0	0	0	0	0	0	1	1	0	2
517410	Betr z Nachteil v Versicherg.	M	1	0	0	0	0	0	0	0	0	0	0	0	0	0	0	0	0	1	0	0	1
517410	Betr z Nachteil v Versicherg.	W	1	0	0	0	0	0	0	0	0	0	0	0	0	0	0	0	0	0	1	0	1
517410	Betr z Nachteil v Versicherg.	G	2	0	0	0	0	0	0	0	0	0	0	0	0	0	0	0	0	1	1	0	2
517500	Computerbetrug (sonst.) insges	M	4	0	0	0	0	0	0	0	0	0	0	0	0	0	0	2	1	1	0	0	4
517500	Computerbetrug (sonst.) insges	W	2	0	0	0	0	0	0	0	0	0	0	0	0	0	0	0	1	1	0	0	2
517500	Computerbetrug (sonst.) insges	G	6	0	0	0	0	0	0	0	0	0	0	0	0	0	0	2	2	2	0	0	6
517510	Computerbetrug (sonstiger)	M	4	0	0	0	0	0	0	0	0	0	0	0	0	0	0	2	1	1	0	0	4
517510	Computerbetrug (sonstiger)	W	2	0	0	0	0	0	0	0	0	0	0	0	0	0	0	0	1	1	0	0	2
517510	Computerbetrug (sonstiger)	G	6	0	0	0	0	0	0	0	0	0	0	0	0	0	0	2	2	2	0	0	6
517800	Sozialleistungsbetrug	M	4	0	0	0	0	0	0	0	0	0	0	0	0	0	0	0	1	0	1	2	4
517800	Sozialleistungsbetrug	W	1	0	0	0	0	0	0	0	0	0	0	0	0	0	0	0	1	0	0	0	1
517800	Sozialleistungsbetrug	G	5	0	0	0	0	0	0	0	0	0	0	0	0	0	0	0	2	0	1	2	5

Polizeiliche Kriminalstatistik
Art: Aufgliederung TV gesamt

Tabelle 20
Bereich: SAALE-ORLA-KREIS / T6
Berechnungszeitraum vom 01.01.2024 bis 31.12.2024

Erstellungsdatum: 05.02.2025

Schlüsselzahl der Tat	Straftaten	SEXUS	Tatverdächtige gesamt	Kinder						Jugendliche			Heranwachsende 18 bis unter 21	gesamt Spalten 10,13,14	Erwachsene ab 21 Jahre								
				6 bis unter 8	8 bis unter 10	10 bis unter 12	12 bis unter 14	gesamt Spalten 5 - 9		14 bis unter 16	16 bis unter 18	gesamt Spalten 11 + 12			21 bis unter 23	23 bis unter 25	gesamt Spalten 16,17	25 bis unter 30	30 bis unter 40	40 bis unter 50	50 bis unter 60	60 und älter	gesamt Spalten 18 - 23
1	2	3	4	5	6	7	8	9	10	11	12	13	14	15	16	17	18	19	20	21	22	23	24
518100	Abrechnungsbetrug	M	1	0	0	0	0	0	0	0	0	0	0	0	0	0	0	0	0	0	1	0	1
518100	Abrechnungsbetrug	W	1	0	0	0	0	0	0	0	0	0	0	0	0	0	0	0	0	0	0	1	1
518100	Abrechnungsbetrug	G	2	0	0	0	0	0	0	0	0	0	0	0	0	0	0	0	0	0	1	1	2
518110	Abrechnungsbetr Gesundheitsw	W	1	0	0	0	0	0	0	0	0	0	0	0	0	0	0	0	0	0	0	1	1
518110	Abrechnungsbetr Gesundheitsw	G	1	0	0	0	0	0	0	0	0	0	0	0	0	0	0	0	0	0	0	1	1
518112	Abrechgsbetr Gesundheitsw 263a	W	1	0	0	0	0	0	0	0	0	0	0	0	0	0	0	0	0	0	0	1	1
518112	Abrechgsbetr Gesundheitsw 263a	G	1	0	0	0	0	0	0	0	0	0	0	0	0	0	0	0	0	0	0	1	1
518179	Sonstiger Abrechnungsbetrug	M	1	0	0	0	0	0	0	0	0	0	0	0	0	0	0	0	0	0	1	0	1
518179	Sonstiger Abrechnungsbetrug	G	1	0	0	0	0	0	0	0	0	0	0	0	0	0	0	0	0	0	1	0	1
518200	Einmietbetrug	M	6	0	0	0	0	0	0	0	0	0	0	0	1	0	1	1	1	3	0	0	6
518200	Einmietbetrug	W	2	0	0	0	0	0	0	0	0	0	0	0	0	0	0	1	0	1	0	0	2
518200	Einmietbetrug	G	8	0	0	0	0	0	0	0	0	0	0	0	1	0	1	2	1	4	0	0	8
518300	Überweisungsbetrug	M	6	0	0	0	0	0	0	0	0	0	2	2	0	0	0	1	1	1	1	0	4
518300	Überweisungsbetrug	G	6	0	0	0	0	0	0	0	0	0	2	2	0	0	0	1	1	1	1	0	4
518301	Überweisungsbetrug § 263 StGB	M	4	0	0	0	0	0	0	0	0	0	1	1	0	0	0	1	0	1	1	0	3
518301	Überweisungsbetrug § 263 StGB	G	4	0	0	0	0	0	0	0	0	0	1	1	0	0	0	1	0	1	1	0	3
518302	Überweisungsbetrug § 263a StGB	M	2	0	0	0	0	0	0	0	0	0	1	1	0	0	0	0	1	0	0	0	1
518302	Überweisungsbetrug § 263a StGB	G	2	0	0	0	0	0	0	0	0	0	1	1	0	0	0	0	1	0	0	0	1
518900	Sonstige weitere Betrugsarten	M	57	0	0	0	0	0	0	0	0	0	4	4	2	1	3	6	16	17	6	5	53
518900	Sonstige weitere Betrugsarten	W	15	0	0	0	1	0	1	0	1	1	1	3	0	1	1	1	2	3	1	4	12
518900	Sonstige weitere Betrugsarten	G	72	0	0	0	1	0	1	0	1	1	5	7	2	2	4	7	18	20	7	9	65
520000	Veruntreuungen	M	3	0	0	0	0	0	0	0	0	0	1	1	0	0	0	0	0	1	1	0	2
520000	Veruntreuungen	W	1	0	0	0	0	0	0	0	0	0	0	0	0	0	0	0	0	1	0	0	1
520000	Veruntreuungen	G	4	0	0	0	0	0	0	0	0	0	1	1	0	0	0	0	0	2	1	0	3
521000	Untreue § 266 StGB	M	2	0	0	0	0	0	0	0	0	0	0	0	0	0	0	0	0	1	1	0	2
521000	Untreue § 266 StGB	W	1	0	0	0	0	0	0	0	0	0	0	0	0	0	0	0	0	1	0	0	1
521000	Untreue § 266 StGB	G	3	0	0	0	0	0	0	0	0	0	0	0	0	0	0	0	0	2	1	0	3
521079	Sonstige Untreue	M	2	0	0	0	0	0	0	0	0	0	0	0	0	0	0	0	0	1	1	0	2
521079	Sonstige Untreue	W	1	0	0	0	0	0	0	0	0	0	0	0	0	0	0	0	0	1	0	0	1
521079	Sonstige Untreue	G	3	0	0	0	0	0	0	0	0	0	0	0	0	0	0	0	0	2	1	0	3
522000	Vorenth/Veruntr Arbeitsentgelt	M	1	0	0	0	0	0	0	0	0	0	1	1	0	0	0	0	0	0	0	0	0
522000	Vorenth/Veruntr Arbeitsentgelt	G	1	0	0	0	0	0	0	0	0	0	1	1	0	0	0	0	0	0	0	0	0
530000	Unterschlg 246, 247, 248a StGB	M	55	0	0	0	0	1	1	0	0	0	4	5	3	2	5	8	18	11	4	4	50
530000	Unterschlg 246, 247, 248a StGB	W	18	0	0	0	0	0	0	1	0	1	0	1	0	0	0	1	6	2	4	4	17
530000	Unterschlg 246, 247, 248a StGB	G	73	0	0	0	0	1	1	1	0	1	4	6	3	2	5	9	24	13	8	8	67
530079	Unterschlg sonst Güter/Sachen	M	50	0	0	0	0	1	1	0	0	0	4	5	3	2	5	8	17	10	2	3	45
530079	Unterschlg sonst Güter/Sachen	W	17	0	0	0	0	0	0	1	0	1	0	1	0	0	0	1	6	2	3	4	16
530079	Unterschlg sonst Güter/Sachen	G	67	0	0	0	0	1	1	1	0	1	4	6	3	2	5	9	23	12	5	7	61

Polizeiliche Kriminalstatistik
Art: Aufgliederung TV gesamt

Tabelle 20
Bereich: SAALE-ORLA-KREIS / T6
Berechnungszeitraum vom 01.01.2024 bis 31.12.2024

Erstellungsdatum: 05.02.2025

Schlüsselzahl der Tat	Straftaten	SEXUS	Tatverdächtige gesamt	Kinder 6 bis unter 8	Kinder 8 bis unter 10	Kinder 10 bis unter 12	Kinder 12 bis unter 14	Kinder gesamt Spalten 5 - 9	Jugendliche 14 bis unter 16	Jugendliche 16 bis unter 18	Jugendliche gesamt Spalten 11 + 12	Heranwachsende 18 bis unter 21	gesamt Spalten 10,13,14	Erwachsene ab 21 Jahre 21 bis unter 23	Erwachsene ab 21 Jahre 23 bis unter 25	Erwachsene ab 21 Jahre gesamt Spalten 16,17	Erwachsene ab 21 Jahre 25 bis unter 30	Erwachsene ab 21 Jahre 30 bis unter 40	Erwachsene ab 21 Jahre 40 bis unter 50	Erwachsene ab 21 Jahre 50 bis unter 60	Erwachsene ab 21 Jahre 60 und älter	Erwachsene ab 21 Jahre gesamt Spalten 18 - 23
1	2	3	4	5	6	7	8	9	10	11	12	13	14	15	16	17	18	19	20	21	22	23	24
531000	Unterschlagung von Kfz	M	6	0	0	0	0	0	0	0	0	0	0	0	0	0	0	0	2	1	2	1	6
531000	Unterschlagung von Kfz	W	1	0	0	0	0	0	0	0	0	0	0	0	0	0	0	0	0	0	1	0	1
531000	Unterschlagung von Kfz	G	7	0	0	0	0	0	0	0	0	0	0	0	0	0	0	0	2	1	3	1	7
540000	Urkundenfälschung insges	M	21	0	0	0	0	0	0	0	0	0	2	2	0	0	0	4	4	3	3	5	19
540000	Urkundenfälschung insges	W	9	0	0	0	0	0	0	0	0	0	0	0	0	1	1	1	4	2	1	0	9
540000	Urkundenfälschung insges	G	30	0	0	0	0	0	0	0	0	0	2	2	0	1	1	5	8	5	4	5	28
540010	Missbrauch von Ausweispapieren	M	1	0	0	0	0	0	0	0	0	0	0	0	0	0	0	0	0	0	0	1	1
540010	Missbrauch von Ausweispapieren	G	1	0	0	0	0	0	0	0	0	0	0	0	0	0	0	0	0	0	0	1	1
540019	Missbr sonstig. Ausweispapiere	M	1	0	0	0	0	0	0	0	0	0	0	0	0	0	0	0	0	0	0	1	1
540019	Missbr sonstig. Ausweispapiere	G	1	0	0	0	0	0	0	0	0	0	0	0	0	0	0	0	0	0	0	1	1
540020	Urkundenfälschung § 267 StGB	M	17	0	0	0	0	0	0	0	0	0	1	1	0	0	0	4	4	2	3	3	16
540020	Urkundenfälschung § 267 StGB	W	8	0	0	0	0	0	0	0	0	0	0	0	0	1	1	1	4	2	0	0	8
540020	Urkundenfälschung § 267 StGB	G	25	0	0	0	0	0	0	0	0	0	1	1	0	1	1	5	8	4	3	3	24
540029	sonstige Urkundenfälschung	M	17	0	0	0	0	0	0	0	0	0	1	1	0	0	0	4	4	2	3	3	16
540029	sonstige Urkundenfälschung	W	8	0	0	0	0	0	0	0	0	0	0	0	0	1	1	1	4	2	0	0	8
540029	sonstige Urkundenfälschung	G	25	0	0	0	0	0	0	0	0	0	1	1	0	1	1	5	8	4	3	3	24
542000	Fälschg zur Erlang. von BtM	M	2	0	0	0	0	0	0	0	0	0	1	1	0	0	0	0	0	1	0	0	1
542000	Fälschg zur Erlang. von BtM	G	2	0	0	0	0	0	0	0	0	0	1	1	0	0	0	0	0	1	0	0	1
543000	Fälschg beweiserh Daten insges	M	1	0	0	0	0	0	0	0	0	0	0	0	0	0	0	0	0	0	0	1	1
543000	Fälschg beweiserh Daten insges	W	1	0	0	0	0	0	0	0	0	0	0	0	0	0	0	0	0	0	1	0	1
543000	Fälschg beweiserh Daten insges	G	2	0	0	0	0	0	0	0	0	0	0	0	0	0	0	0	0	0	1	1	2
543010	Fälschung beweiserhebl. Daten	M	1	0	0	0	0	0	0	0	0	0	0	0	0	0	0	0	0	0	0	1	1
543010	Fälschung beweiserhebl. Daten	W	1	0	0	0	0	0	0	0	0	0	0	0	0	0	0	0	0	0	1	0	1
543010	Fälschung beweiserhebl. Daten	G	2	0	0	0	0	0	0	0	0	0	0	0	0	0	0	0	0	0	1	1	2
600000	Sonstige Straftatbestände StGB	M	494	0	1	3	2	9	15	35	25	60	34	109	27	17	44	35	89	99	43	75	385
600000	Sonstige Straftatbestände StGB	W	176	0	0	0	1	9	10	9	7	16	10	36	4	4	8	20	28	38	20	26	140
600000	Sonstige Straftatbestände StGB	G	670	0	1	3	3	18	25	44	32	76	44	145	31	21	52	55	117	137	63	101	525
610000	Erpressung § 253 StGB	M	6	0	0	0	1	0	1	0	0	0	1	2	1	0	1	1	2	0	0	0	4
610000	Erpressung § 253 StGB	W	1	0	0	0	0	0	0	0	0	0	0	0	0	0	0	0	1	0	0	0	1
610000	Erpressung § 253 StGB	G	7	0	0	0	1	0	1	0	0	0	1	2	1	0	1	1	3	0	0	0	5
610079	Sonstige Erpressung	M	6	0	0	0	1	0	1	0	0	0	1	2	1	0	1	1	2	0	0	0	4
610079	Sonstige Erpressung	G	6	0	0	0	1	0	1	0	0	0	1	2	1	0	1	1	2	0	0	0	4
611000	Erpressung auf sex. Grundlage	W	1	0	0	0	0	0	0	0	0	0	0	0	0	0	0	0	1	0	0	0	1
611000	Erpressung auf sex. Grundlage	G	1	0	0	0	0	0	0	0	0	0	0	0	0	0	0	0	1	0	0	0	1
620000	Widerst und ST gg öff. Ordg.	M	105	0	1	0	0	0	1	4	5	9	6	16	3	9	12	10	23	23	8	13	89
620000	Widerst und ST gg öff. Ordg.	W	27	0	0	0	0	0	0	1	1	2	0	2	1	0	1	4	8	5	3	4	25
620000	Widerst und ST gg öff. Ordg.	G	132	0	1	0	0	0	1	5	6	11	6	18	4	9	13	14	31	28	11	17	114
620001	Androhung von Straftaten	M	4	0	0	0	0	0	0	0	0	0	0	0	0	1	1	0	1	1	1	0	4

Polizeiliche Kriminalstatistik
Art: Aufgliederung TV gesamt

Tabelle 20
Bereich: SAALE-ORLA-KREIS / T6
Berechnungszeitraum vom 01.01.2024 bis 31.12.2024

Erstellungsdatum: 05.02.2025

Schlüsselzahl der Tat	Straftaten	SEXUS	Tatverdächtige gesamt	Kinder						Jugendliche			Heranwachsende 18 bis unter 21	gesamt Spalten 10,13,14	Erwachsene ab 21 Jahre								
				6 bis unter 8	8 bis unter 10	10 bis unter 12	12 bis unter 14	gesamt Spalten 5 - 9		14 bis unter 16	16 bis unter 18	gesamt Spalten 11 + 12			21 bis unter 23	23 bis unter 25	gesamt Spalten 16,17	25 bis unter 30	30 bis unter 40	40 bis unter 50	50 bis unter 60	60 und älter	gesamt Spalten 18 - 23
1	2	3	4	5	6	7	8	9	10	11	12	13	14	15	16	17	18	19	20	21	22	23	24
620001	Androhung von Straftaten	G	4	0	0	0	0	0	0	0	0	0	0	0	0	1	1	0	1	1	1	0	4
620009	Verstrickungsbruch/Siegelbruch	M	2	0	0	0	0	0	0	0	0	0	1	1	0	0	0	0	0	0	1	0	1
620009	Verstrickungsbruch/Siegelbruch	W	1	0	0	0	0	0	0	0	0	0	0	0	0	0	0	0	1	0	0	0	1
620009	Verstrickungsbruch/Siegelbruch	G	3	0	0	0	0	0	0	0	0	0	1	1	0	0	0	0	1	0	1	0	2
620011	Belohng/Billigung v Straftaten	M	1	0	0	0	0	0	0	0	0	0	0	0	0	0	0	0	0	0	0	1	1
620011	Belohng/Billigung v Straftaten	G	1	0	0	0	0	0	0	0	0	0	0	0	0	0	0	0	0	0	0	1	1
620013	Missbrauch von Notrufen ect.	M	13	0	1	0	0	0	1	1	0	1	2	4	1	0	1	1	2	2	2	1	9
620013	Missbrauch von Notrufen ect.	W	2	0	0	0	0	0	0	1	0	1	0	1	1	0	1	0	0	0	0	0	1
620013	Missbrauch von Notrufen ect.	G	15	0	1	0	0	0	1	2	0	2	2	5	2	0	2	1	2	2	2	1	10
620014	Verstoß gg Weisg Führungsaufs.	M	1	0	0	0	0	0	0	0	0	0	0	0	0	0	0	0	1	0	0	0	1
620014	Verstoß gg Weisg Führungsaufs.	G	1	0	0	0	0	0	0	0	0	0	0	0	0	0	0	0	1	0	0	0	1
621000	Widerst/tätl Angr Staatsgewalt	M	35	0	0	0	0	0	0	1	2	3	1	4	1	4	5	3	9	6	3	5	31
621000	Widerst/tätl Angr Staatsgewalt	W	9	0	0	0	0	0	0	0	0	0	0	0	0	0	0	0	4	0	2	3	9
621000	Widerst/tätl Angr Staatsgewalt	G	44	0	0	0	0	0	0	1	2	3	1	4	1	4	5	3	13	6	5	8	40
621010	Öffentl. Auffordrg zu Straftat	M	1	0	0	0	0	0	0	0	0	0	0	0	0	0	0	0	0	1	0	0	1
621010	Öffentl. Auffordrg zu Straftat	G	1	0	0	0	0	0	0	0	0	0	0	0	0	0	0	0	0	1	0	0	1
621100	Widerst/tätlich Angriff Beamte	M	34	0	0	0	0	0	0	1	2	3	1	4	1	4	5	3	9	5	3	5	30
621100	Widerst/tätlich Angriff Beamte	W	9	0	0	0	0	0	0	0	0	0	0	0	0	0	0	0	4	0	2	3	9
621100	Widerst/tätlich Angriff Beamte	G	43	0	0	0	0	0	0	1	2	3	1	4	1	4	5	3	13	5	5	8	39
621110	Widerstand gg Vollstr.beamte	M	19	0	0	0	0	0	0	0	1	1	1	2	0	3	3	2	3	2	3	4	17
621110	Widerstand gg Vollstr.beamte	W	5	0	0	0	0	0	0	0	0	0	0	0	0	0	0	0	2	0	2	1	5
621110	Widerstand gg Vollstr.beamte	G	24	0	0	0	0	0	0	0	1	1	1	2	0	3	3	2	5	2	5	5	22
621120	Tätl Angr auf Vollstreckungsb	M	16	0	0	0	0	0	0	1	1	2	0	2	1	1	2	1	6	3	0	2	14
621120	Tätl Angr auf Vollstreckungsb	W	5	0	0	0	0	0	0	0	0	0	0	0	0	0	0	0	2	0	1	2	5
621120	Tätl Angr auf Vollstreckungsb	G	21	0	0	0	0	0	0	1	1	2	0	2	1	1	2	1	8	3	1	4	19
622000	Hausfriedensbruch insges	M	62	0	0	0	0	0	0	2	3	5	2	7	1	6	7	9	12	16	5	6	55
622000	Hausfriedensbruch insges	W	12	0	0	0	0	0	0	0	0	0	0	0	0	0	0	4	2	4	1	1	12
622000	Hausfriedensbruch insges	G	74	0	0	0	0	0	0	2	3	5	2	7	1	6	7	13	14	20	6	7	67
622100	Hausfriedensbruch § 123 StGB	M	62	0	0	0	0	0	0	2	3	5	2	7	1	6	7	9	12	16	5	6	55
622100	Hausfriedensbruch § 123 StGB	W	12	0	0	0	0	0	0	0	0	0	0	0	0	0	0	4	2	4	1	1	12
622100	Hausfriedensbruch § 123 StGB	G	74	0	0	0	0	0	0	2	3	5	2	7	1	6	7	13	14	20	6	7	67
624000	Vortäuschen einer Straftat	M	2	0	0	0	0	0	0	0	0	0	0	0	0	0	0	0	1	1	0	0	2
624000	Vortäuschen einer Straftat	W	4	0	0	0	0	0	0	0	1	1	0	1	0	0	0	0	2	1	0	0	3
624000	Vortäuschen einer Straftat	G	6	0	0	0	0	0	0	0	1	1	0	1	0	0	0	0	3	2	0	0	5
624010	Vortäu. ST gg sex Selbstbest.	W	1	0	0	0	0	0	0	0	1	1	0	1	0	0	0	0	0	0	0	0	0
624010	Vortäu. ST gg sex Selbstbest.	G	1	0	0	0	0	0	0	0	1	1	0	1	0	0	0	0	0	0	0	0	0
624079	Vortäuschen sonstige Straftat	M	1	0	0	0	0	0	0	0	0	0	0	0	0	0	0	0	1	0	0	0	1
624079	Vortäuschen sonstige Straftat	W	3	0	0	0	0	0	0	0	0	0	0	0	0	0	0	0	2	1	0	0	3

Polizeiliche Kriminalstatistik
Art: Aufgliederung TV gesamt

Tabelle 20
Bereich: SAALE-ORLA-KREIS / T6
Berechnungszeitraum vom 01.01.2024 bis 31.12.2024

Erstellungsdatum: 05.02.2025

Schlüsselzahl der Tat	Straftaten	SEXUS	Tatverdächtige gesamt	Kinder						Jugendliche			Heranwachsende 18 bis unter 21	gesamt Spalten 10,13,14	Erwachsene ab 21 Jahre								
				6 bis unter 8	8 bis unter 10	10 bis unter 12	12 bis unter 14	gesamt Spalten 5 - 9		14 bis unter 16	16 bis unter 18	gesamt Spalten 11 + 12			21 bis unter 23	23 bis unter 25	gesamt Spalten 16,17	25 bis unter 30	30 bis unter 40	40 bis unter 50	50 bis unter 60	60 und älter	gesamt Spalten 18 - 23
1	2	3	4	5	6	7	8	9	10	11	12	13	14	15	16	17	18	19	20	21	22	23	24
624079	Vortäuschen sonstige Straftat	G	4	0	0	0	0	0	0	0	0	0	0	0	0	0	0	0	3	1	0	0	4
624100	Vortäuschen eines Raubes	M	1	0	0	0	0	0	0	0	0	0	0	0	0	0	0	0	0	1	0	0	1
624100	Vortäuschen eines Raubes	G	1	0	0	0	0	0	0	0	0	0	0	0	0	0	0	0	0	1	0	0	1
630000	Begünst/Hehlerei/Geldwäsche...	M	20	0	0	0	0	0	0	0	0	0	0	0	1	1	2	3	6	4	1	4	20
630000	Begünst/Hehlerei/Geldwäsche...	W	7	0	0	0	0	0	0	0	0	0	1	1	0	0	0	2	1	1	1	1	6
630000	Begünst/Hehlerei/Geldwäsche...	G	27	0	0	0	0	0	0	0	0	0	1	1	1	1	2	5	7	5	2	5	26
630020	Strafvereitlg (ohne SV im Amt)	M	1	0	0	0	0	0	0	0	0	0	0	0	0	0	0	0	1	0	0	0	1
630020	Strafvereitlg (ohne SV im Amt)	W	2	0	0	0	0	0	0	0	0	0	1	1	0	0	0	0	0	1	0	0	1
630020	Strafvereitlg (ohne SV im Amt)	G	3	0	0	0	0	0	0	0	0	0	1	1	0	0	0	0	1	1	0	0	2
631000	Hehlerei von Kfz 259-260a StGB	M	1	0	0	0	0	0	0	0	0	0	0	0	0	0	0	0	0	0	0	1	1
631000	Hehlerei von Kfz 259-260a StGB	G	1	0	0	0	0	0	0	0	0	0	0	0	0	0	0	0	0	0	0	1	1
631079	Hehlerei von Kfz § 259 StGB	M	1	0	0	0	0	0	0	0	0	0	0	0	0	0	0	0	0	0	0	1	1
631079	Hehlerei von Kfz § 259 StGB	G	1	0	0	0	0	0	0	0	0	0	0	0	0	0	0	0	0	0	0	1	1
632000	Sonst Hehlerei 259-260a StGB	M	7	0	0	0	0	0	0	0	0	0	0	0	0	1	1	1	3	1	0	1	7
632000	Sonst Hehlerei 259-260a StGB	G	7	0	0	0	0	0	0	0	0	0	0	0	0	1	1	1	3	1	0	1	7
632079	Sonstige Hehlerei § 259 StGB	M	6	0	0	0	0	0	0	0	0	0	0	0	0	0	0	1	3	1	0	1	6
632079	Sonstige Hehlerei § 259 StGB	G	6	0	0	0	0	0	0	0	0	0	0	0	0	0	0	1	3	1	0	1	6
632100	Sonstige gewerbsmäß. Hehlerei	M	1	0	0	0	0	0	0	0	0	0	0	0	0	1	1	0	0	0	0	0	1
632100	Sonstige gewerbsmäß. Hehlerei	G	1	0	0	0	0	0	0	0	0	0	0	0	0	1	1	0	0	0	0	0	1
633000	Geldwäsche, Verschl Vermögensw	M	11	0	0	0	0	0	0	0	0	0	0	0	1	0	1	2	2	3	1	2	11
633000	Geldwäsche, Verschl Vermögensw	W	5	0	0	0	0	0	0	0	0	0	0	0	0	0	0	2	1	0	1	1	5
633000	Geldwäsche, Verschl Vermögensw	G	16	0	0	0	0	0	0	0	0	0	0	0	1	0	1	4	3	3	2	3	16
640000	Brandstiftg/Herbeifü Brandgefa	M	13	0	0	0	0	1	1	0	1	1	2	4	0	0	0	1	2	3	1	2	9
640000	Brandstiftg/Herbeifü Brandgefa	W	3	0	0	0	0	0	0	0	0	0	0	0	0	0	0	1	1	1	0	0	3
640000	Brandstiftg/Herbeifü Brandgefa	G	16	0	0	0	0	1	1	0	1	1	2	4	0	0	0	2	3	4	1	2	12
640010	Fahrlässige Brandstiftung	M	9	0	0	0	0	1	1	0	0	0	0	1	0	0	0	0	2	3	1	2	8
640010	Fahrlässige Brandstiftung	W	2	0	0	0	0	0	0	0	0	0	0	0	0	0	0	0	1	1	0	0	2
640010	Fahrlässige Brandstiftung	G	11	0	0	0	0	1	1	0	0	0	0	1	0	0	0	0	3	4	1	2	10
640020	Fahrlä Herbeifü Brandgefahr	W	1	0	0	0	0	0	0	0	0	0	0	0	0	0	0	1	0	0	0	0	1
640020	Fahrlä Herbeifü Brandgefahr	G	1	0	0	0	0	0	0	0	0	0	0	0	0	0	0	1	0	0	0	0	1
641000	Vors Brandst/Herbeifü Brandgef	M	4	0	0	0	0	0	0	0	1	1	2	3	0	0	0	1	0	0	0	0	1
641000	Vors Brandst/Herbeifü Brandgef	G	4	0	0	0	0	0	0	0	1	1	2	3	0	0	0	1	0	0	0	0	1
641010	Vorsätzliche Brandstiftung	M	3	0	0	0	0	0	0	0	1	1	2	3	0	0	0	0	0	0	0	0	0
641010	Vorsätzliche Brandstiftung	G	3	0	0	0	0	0	0	0	1	1	2	3	0	0	0	0	0	0	0	0	0
641020	Schwere Brandstiftung	M	1	0	0	0	0	0	0	0	0	0	0	0	0	0	0	1	0	0	0	0	1
641020	Schwere Brandstiftung	G	1	0	0	0	0	0	0	0	0	0	0	0	0	0	0	1	0	0	0	0	1
650000	Wettbewerb/Korrupt/Amtsdelikte	M	5	0	0	0	0	0	0	0	0	0	0	0	1	0	1	1	2	1	0	0	5
650000	Wettbewerb/Korrupt/Amtsdelikte	W	2	0	0	0	0	0	0	0	0	0	0	0	0	0	0	1	1	0	0	0	2

Polizeiliche Kriminalstatistik
Art: Aufgliederung TV gesamt

Tabelle 20
Bereich: SAALE-ORLA-KREIS / T6
Berechnungszeitraum vom 01.01.2024 bis 31.12.2024

Erstellungsdatum: 05.02.2025

Schlüsselzahl der Tat	Straftaten	SEXUS	Tatverdaechtige gesamt	Kinder						Jugendliche			Heranwachsende 18 bis unter 21	gesamt Spalten 10,13,14	Erwachsene ab 21 Jahre								
				6 bis unter 8	8 bis unter 10	10 bis unter 12	12 bis unter 14	gesamt Spalten 5 - 9		14 bis unter 16	16 bis unter 18	gesamt Spalten 11 + 12			21 bis unter 23	23 bis unter 25	gesamt Spalten 16,17	25 bis unter 30	30 bis unter 40	40 bis unter 50	50 bis unter 60	60 und älter	gesamt Spalten 18 - 23
1	2	3	4	5	6	7	8	9	10	11	12	13	14	15	16	17	18	19	20	21	22	23	24
650000	Wettbewerb/Korrupt/Amtsdelikte	G	7	0	0	0	0	0	0	0	0	0	0	0	1	0	1	2	3	1	0	0	7
655000	Sonstige Straftaten im Amt	M	5	0	0	0	0	0	0	0	0	0	0	0	1	0	1	1	2	1	0	0	5
655000	Sonstige Straftaten im Amt	W	2	0	0	0	0	0	0	0	0	0	0	0	0	0	0	1	1	0	0	0	2
655000	Sonstige Straftaten im Amt	G	7	0	0	0	0	0	0	0	0	0	0	0	1	0	1	2	3	1	0	0	7
655006	Falschbeurkundung im Amt	W	1	0	0	0	0	0	0	0	0	0	0	0	0	0	0	0	1	0	0	0	1
655006	Falschbeurkundung im Amt	G	1	0	0	0	0	0	0	0	0	0	0	0	0	0	0	0	1	0	0	0	1
655100	Körperverletzung im Amt	M	5	0	0	0	0	0	0	0	0	0	0	0	1	0	1	1	2	1	0	0	5
655100	Körperverletzung im Amt	W	1	0	0	0	0	0	0	0	0	0	0	0	0	0	0	1	0	0	0	0	1
655100	Körperverletzung im Amt	G	6	0	0	0	0	0	0	0	0	0	0	0	1	0	1	2	2	1	0	0	6
660000	Strafbarer Eigennutz	M	7	0	0	0	0	0	0	0	0	0	0	0	0	0	0	2	2	1	1	1	7
660000	Strafbarer Eigennutz	W	1	0	0	0	0	0	0	0	0	0	0	0	0	0	0	0	0	1	0	0	1
660000	Strafbarer Eigennutz	G	8	0	0	0	0	0	0	0	0	0	0	0	0	0	0	2	2	2	1	1	8
660010	Vereiteln d. Zwangsvollstreckg	M	1	0	0	0	0	0	0	0	0	0	0	0	0	0	0	0	0	1	0	0	1
660010	Vereiteln d. Zwangsvollstreckg	W	1	0	0	0	0	0	0	0	0	0	0	0	0	0	0	0	0	1	0	0	1
660010	Vereiteln d. Zwangsvollstreckg	G	2	0	0	0	0	0	0	0	0	0	0	0	0	0	0	0	0	2	0	0	2
661000	Glücksspiel gesamt	M	2	0	0	0	0	0	0	0	0	0	0	0	0	0	0	1	1	0	0	0	2
661000	Glücksspiel gesamt	G	2	0	0	0	0	0	0	0	0	0	0	0	0	0	0	1	1	0	0	0	2
661020	Beteiligng am unerl Glückspiel	M	2	0	0	0	0	0	0	0	0	0	0	0	0	0	0	1	1	0	0	0	2
661020	Beteiligng am unerl Glückspiel	G	2	0	0	0	0	0	0	0	0	0	0	0	0	0	0	1	1	0	0	0	2
662000	Wilderei insgesamt	M	4	0	0	0	0	0	0	0	0	0	0	0	0	0	0	1	1	0	1	1	4
662000	Wilderei insgesamt	G	4	0	0	0	0	0	0	0	0	0	0	0	0	0	0	1	1	0	1	1	4
662001	Fischwilderei	M	3	0	0	0	0	0	0	0	0	0	0	0	0	0	0	1	1	0	0	1	3
662001	Fischwilderei	G	3	0	0	0	0	0	0	0	0	0	0	0	0	0	0	1	1	0	0	1	3
662100	Jagdwilderei § 292 StGB	M	1	0	0	0	0	0	0	0	0	0	0	0	0	0	0	0	0	0	1	0	1
662100	Jagdwilderei § 292 StGB	G	1	0	0	0	0	0	0	0	0	0	0	0	0	0	0	0	0	0	1	0	1
670000	Sonst ST gem StGB -o Verkehrsd	M	384	0	0	3	2	8	13	31	22	53	30	96	24	11	35	19	65	76	34	59	288
670000	Sonst ST gem StGB -o Verkehrsd	W	140	0	0	0	1	9	10	8	6	14	9	33	3	4	7	12	18	32	16	22	107
670000	Sonst ST gem StGB -o Verkehrsd	G	524	0	0	3	3	17	23	39	28	67	39	129	27	15	42	31	83	108	50	81	395
670001	Falsche uneidliche Aussage	M	1	0	0	0	0	0	0	0	0	0	0	0	0	0	0	0	0	1	0	0	1
670001	Falsche uneidliche Aussage	G	1	0	0	0	0	0	0	0	0	0	0	0	0	0	0	0	0	1	0	0	1
670003	Fal. Versicherg an Eides statt	M	3	0	0	0	0	0	0	0	0	0	0	0	0	0	0	0	0	2	0	1	3
670003	Fal. Versicherg an Eides statt	W	1	0	0	0	0	0	0	0	0	0	0	0	0	0	0	0	0	0	0	1	1
670003	Fal. Versicherg an Eides statt	G	4	0	0	0	0	0	0	0	0	0	0	0	0	0	0	0	0	2	0	2	4
670007	Falsche Verdächtigung	M	20	0	0	0	0	0	0	1	1	2	2	4	0	0	0	2	2	5	2	5	16
670007	Falsche Verdächtigung	W	10	0	0	0	0	0	0	0	1	1	1	2	1	0	1	0	0	3	3	1	8
670007	Falsche Verdächtigung	G	30	0	0	0	0	0	0	1	2	3	3	6	1	0	1	2	2	8	5	6	24
670011	Störung der Totenruhe	M	1	0	0	0	0	0	0	0	0	0	0	0	1	0	1	0	0	0	0	0	1
670011	Störung der Totenruhe	W	1	0	0	0	0	0	0	0	0	0	0	0	0	0	0	0	0	0	0	1	1

Polizeiliche Kriminalstatistik
Art: Aufgliederung TV gesamt

Tabelle 20
Bereich: SAALE-ORLA-KREIS / T6
Berechnungszeitraum vom 01.01.2024 bis 31.12.2024

Erstellungsdatum: 05.02.2025

Schlüsselzahl der Tat	Straftaten	SEXUS	Tatverdächtige gesamt	Kinder						Jugendliche			Heranwachsende 18 bis unter 21	gesamt Spalten 10,13,14	Erwachsene ab 21 Jahre								
				6 bis unter 8	8 bis unter 10	10 bis unter 12	12 bis unter 14	gesamt Spalten 5 - 9		14 bis unter 16	16 bis unter 18	gesamt Spalten 11 + 12			21 bis unter 23	23 bis unter 25	gesamt Spalten 16,17	25 bis unter 30	30 bis unter 40	40 bis unter 50	50 bis unter 60	60 und älter	gesamt Spalten 18 - 23
1	2	3	4	5	6	7	8	9	10	11	12	13	14	15	16	17	18	19	20	21	22	23	24
670011	Störung der Totenruhe	G	2	0	0	0	0	0	0	0	0	0	0	0	1	0	1	0	0	0	0	1	2
670015	üble Nachrede/Verleumdung PPL	M	3	0	0	0	0	0	0	0	0	0	0	0	0	0	0	0	0	0	1	2	3
670015	üble Nachrede/Verleumdung PPL	G	3	0	0	0	0	0	0	0	0	0	0	0	0	0	0	0	0	0	1	2	3
670016	Verletzg Vertraulichk d Wortes	M	4	0	0	0	0	0	0	0	0	0	0	0	0	0	0	0	0	3	1	0	4
670016	Verletzg Vertraulichk d Wortes	W	1	0	0	0	0	0	0	0	0	0	0	0	0	0	0	0	1	0	0	0	1
670016	Verletzg Vertraulichk d Wortes	G	5	0	0	0	0	0	0	0	0	0	0	0	0	0	0	0	1	3	1	0	5
670017	Verletzg des Briefgeheimnisses	M	1	0	0	0	0	0	0	0	0	0	0	0	0	0	0	0	0	0	1	0	1
670017	Verletzg des Briefgeheimnisses	G	1	0	0	0	0	0	0	0	0	0	0	0	0	0	0	0	0	0	1	0	1
670018	Verletzung Privatgeheimnis	W	1	0	0	0	0	0	0	0	0	0	0	0	0	0	0	0	0	0	0	1	1
670018	Verletzung Privatgeheimnis	G	1	0	0	0	0	0	0	0	0	0	0	0	0	0	0	0	0	0	0	1	1
670020	Verletzg Post/Fernmeldegeheimn	M	6	0	0	0	0	0	0	0	1	1	2	3	0	0	0	0	0	2	1	0	3
670020	Verletzg Post/Fernmeldegeheimn	W	2	0	0	0	0	0	0	0	0	0	0	0	0	0	0	1	0	0	1	0	2
670020	Verletzg Post/Fernmeldegeheimn	G	8	0	0	0	0	0	0	0	1	1	2	3	0	0	0	1	0	2	2	0	5
670024	Gefäh Eingr Bahn/Schiffs/Luftv	M	3	0	0	0	0	2	2	0	0	0	0	2	0	0	0	0	0	1	0	0	1
670024	Gefäh Eingr Bahn/Schiffs/Luftv	G	3	0	0	0	0	2	2	0	0	0	0	2	0	0	0	0	0	1	0	0	1
670025	Gefährl Eingr in Straßenverk	M	12	0	0	0	0	0	0	0	2	2	1	3	1	0	1	0	4	1	3	0	9
670025	Gefährl Eingr in Straßenverk	W	2	0	0	0	0	0	0	0	0	0	0	0	0	0	0	0	0	1	0	1	2
670025	Gefährl Eingr in Straßenverk	G	14	0	0	0	0	0	0	0	2	2	1	3	1	0	1	0	4	2	3	1	11
670026	Störung öffentlicher Betriebe	M	1	0	0	0	0	0	0	0	0	0	0	0	0	0	0	0	0	1	0	0	1
670026	Störung öffentlicher Betriebe	G	1	0	0	0	0	0	0	0	0	0	0	0	0	0	0	0	0	1	0	0	1
670027	Störung Telekommunikationsanl	M	3	0	0	0	0	0	0	0	0	0	0	0	0	0	0	0	2	1	0	0	3
670027	Störung Telekommunikationsanl	G	3	0	0	0	0	0	0	0	0	0	0	0	0	0	0	0	2	1	0	0	3
670032	Unterl Hilfelei/Behin hilfel P	M	8	0	0	0	0	0	0	0	0	0	0	0	0	0	0	0	2	1	1	4	8
670032	Unterl Hilfelei/Behin hilfel P	W	4	0	0	0	0	0	0	0	0	0	0	0	0	0	0	1	0	1	0	2	4
670032	Unterl Hilfelei/Behin hilfel P	G	12	0	0	0	0	0	0	0	0	0	0	0	0	0	0	1	2	2	1	6	12
670034	Verl höchstp Lebensber Bildauf	M	7	0	0	0	0	0	0	0	0	0	0	0	0	0	0	0	1	0	2	4	7
670034	Verl höchstp Lebensber Bildauf	W	2	0	0	0	0	0	0	0	0	0	0	0	0	0	0	0	0	1	1	0	2
670034	Verl höchstp Lebensber Bildauf	G	9	0	0	0	0	0	0	0	0	0	0	0	0	0	0	0	1	1	3	4	9
671000	Verletzg der Unterhaltspflicht	M	2	0	0	0	0	0	0	0	0	0	0	0	1	0	1	0	0	1	0	0	2
671000	Verletzg der Unterhaltspflicht	G	2	0	0	0	0	0	0	0	0	0	0	0	1	0	1	0	0	1	0	0	2
672000	Verletz Fürsorge/Erziehungspfl	M	3	0	0	0	0	0	0	0	0	0	0	0	0	0	0	0	2	1	0	0	3
672000	Verletz Fürsorge/Erziehungspfl	W	5	0	0	0	0	0	0	0	0	0	0	0	0	0	0	0	2	1	1	1	5
672000	Verletz Fürsorge/Erziehungspfl	G	8	0	0	0	0	0	0	0	0	0	0	0	0	0	0	0	4	2	1	1	8
673000	Beleidigung 185-187, 189 StGB	M	188	0	0	2	1	2	5	9	6	15	9	29	8	4	12	5	34	50	20	38	159
673000	Beleidigung 185-187, 189 StGB	W	88	0	0	0	0	7	7	3	5	8	7	22	1	2	3	8	12	19	8	16	66
673000	Beleidigung 185-187, 189 StGB	G	276	0	0	2	1	9	12	12	11	23	16	51	9	6	15	13	46	69	28	54	225
673010	Beleidigung ohne sex Grundlage	M	111	0	0	2	1	1	4	3	3	6	7	17	2	2	4	2	22	26	14	26	94
673010	Beleidigung ohne sex Grundlage	W	42	0	0	0	0	2	2	2	3	5	2	9	1	2	3	4	5	8	5	8	33

Polizeiliche Kriminalstatistik
Art: Aufgliederung TV gesamt

Tabelle 20
Bereich: SAALE-ORLA-KREIS / T6
Berechnungszeitraum vom 01.01.2024 bis 31.12.2024

Erstellungsdatum: 05.02.2025

Schlüsselzahl der Tat	Straftaten	SEXUS	Tatverdächtige gesamt	Kinder 6 bis unter 8	Kinder 8 bis unter 10	Kinder 10 bis unter 12	Kinder 12 bis unter 14	Kinder gesamt Spalten 5 - 9	Jugendliche 14 bis unter 16	Jugendliche 16 bis unter 18	Jugendliche gesamt Spalten 11 + 12	Heranwachsende 18 bis unter 21	gesamt Spalten 10,13,14	Erwachsene ab 21 Jahre 21 bis unter 23	Erwachsene 23 bis unter 25	Erwachsene gesamt Spalten 16,17	Erwachsene 25 bis unter 30	Erwachsene 30 bis unter 40	Erwachsene 40 bis unter 50	Erwachsene 50 bis unter 60	Erwachsene 60 und älter	Erwachsene gesamt Spalten 18 - 23
1	2	3	4	5	6	7	8	9	10	11	12	13	14	15	16	17	18	19	20	21	22	23	24
673010	Beleidigung ohne sex Grundlage	G	153	0	0	2	1	3	6	5	6	11	9	26	3	4	7	6	27	34	19	34	127
673020	Üble Nachrede ohne sex Grundl	M	4	0	0	0	0	0	0	0	0	0	0	0	0	0	0	0	0	2	0	2	4
673020	Üble Nachrede ohne sex Grundl	W	5	0	0	0	0	0	0	0	0	0	0	0	0	0	0	0	0	2	0	3	5
673020	Üble Nachrede ohne sex Grundl	G	9	0	0	0	0	0	0	0	0	0	0	0	0	0	0	0	0	4	0	5	9
673030	Verleumdg ohne sex Grundlage	M	22	0	0	0	0	0	0	2	0	2	0	2	0	0	0	1	4	7	4	4	20
673030	Verleumdg ohne sex Grundlage	W	17	0	0	0	0	0	0	0	0	0	1	1	0	0	0	2	1	4	4	5	16
673030	Verleumdg ohne sex Grundlage	G	39	0	0	0	0	0	0	2	0	2	1	3	0	0	0	3	5	11	8	9	36
673100	Beleidigung ect. auf sex GL	M	60	0	0	0	0	1	1	4	4	8	2	11	6	2	8	3	10	19	3	6	49
673100	Beleidigung ect. auf sex GL	W	28	0	0	0	0	5	5	1	2	3	4	12	0	0	0	2	7	6	1	0	16
673100	Beleidigung ect. auf sex GL	G	88	0	0	0	0	6	6	5	6	11	6	23	6	2	8	5	17	25	4	6	65
673110	Beleidigung auf sex Grundlage	M	53	0	0	0	0	0	0	3	4	7	2	9	6	2	8	3	9	18	1	5	44
673110	Beleidigung auf sex Grundlage	W	22	0	0	0	0	5	5	1	2	3	2	10	0	0	0	1	5	5	1	0	12
673110	Beleidigung auf sex Grundlage	G	75	0	0	0	0	5	5	4	6	10	4	19	6	2	8	4	14	23	2	5	56
673120	Üble Nachrede auf sex Grundl	M	1	0	0	0	0	0	0	0	0	0	0	0	0	0	0	0	1	0	0	0	1
673120	Üble Nachrede auf sex Grundl	W	2	0	0	0	0	0	0	0	0	0	0	0	0	0	0	1	1	0	0	0	2
673120	Üble Nachrede auf sex Grundl	G	3	0	0	0	0	0	0	0	0	0	0	0	0	0	0	1	2	0	0	0	3
673130	Verleumdung auf sex Grundlage	M	7	0	0	0	0	1	1	1	0	1	0	2	0	0	0	0	1	1	2	1	5
673130	Verleumdung auf sex Grundlage	W	4	0	0	0	0	0	0	0	0	0	2	2	0	0	0	0	1	1	0	0	2
673130	Verleumdung auf sex Grundlage	G	11	0	0	0	0	1	1	1	0	1	2	4	0	0	0	0	2	2	2	1	7
674000	Sachbeschädigung insgeamt	M	152	0	0	1	2	6	9	21	12	33	16	58	19	7	26	11	24	17	4	12	94
674000	Sachbeschädigung insgeamt	W	35	0	0	0	1	3	4	5	0	5	1	10	1	2	3	3	3	7	5	4	25
674000	Sachbeschädigung insgeamt	G	187	0	0	1	3	9	13	26	12	38	17	68	20	9	29	14	27	24	9	16	119
674010	SB o Schl. 674100/674300 insg	M	95	0	0	0	1	3	4	7	9	16	11	31	8	5	13	7	19	14	2	9	64
674010	SB o Schl. 674100/674300 insg	W	24	0	0	0	0	2	2	3	0	3	0	5	1	1	2	2	2	6	3	4	19
674010	SB o Schl. 674100/674300 insg	G	119	0	0	0	1	5	6	10	9	19	11	36	9	6	15	9	21	20	5	13	83
674011	SB 674010 durch Graffiti	M	12	0	0	0	1	1	2	5	2	7	0	9	0	0	0	1	2	0	0	0	3
674011	SB 674010 durch Graffiti	W	2	0	0	0	0	2	2	0	0	0	0	2	0	0	0	0	0	0	0	0	0
674011	SB 674010 durch Graffiti	G	14	0	0	0	1	3	4	5	2	7	0	11	0	0	0	1	2	0	0	0	3
674012	SB 674010 durch Feuer	M	3	0	0	0	0	2	2	1	0	1	0	3	0	0	0	0	0	0	0	0	0
674012	SB 674010 durch Feuer	W	1	0	0	0	0	0	0	0	0	0	0	0	0	0	0	0	0	1	0	0	1
674012	SB 674010 durch Feuer	G	4	0	0	0	0	2	2	1	0	1	0	3	0	0	0	0	0	1	0	0	1
674019	SB 674010 - sonstige	M	80	0	0	0	0	0	0	1	7	8	11	19	8	5	13	6	17	14	2	9	61
674019	SB 674010 - sonstige	W	21	0	0	0	0	0	0	3	0	3	0	3	1	1	2	2	2	5	3	4	18
674019	SB 674010 - sonstige	G	101	0	0	0	0	0	0	4	7	11	11	22	9	6	15	8	19	19	5	13	79
674020	Gemeinschädl SB o 674320	M	25	0	0	0	0	0	0	9	3	12	2	14	3	0	3	4	3	0	0	1	11
674020	Gemeinschädl SB o 674320	W	3	0	0	0	1	1	2	1	0	1	0	3	0	0	0	0	0	0	0	0	0
674020	Gemeinschädl SB o 674320	G	28	0	0	0	1	1	2	10	3	13	2	17	3	0	3	4	3	0	0	1	11
674021	Gem. SB 674020 durch Graffiti	M	5	0	0	0	0	0	0	2	0	2	1	3	1	0	1	0	1	0	0	0	2

Polizeiliche Kriminalstatistik
Art: Aufgliederung TV gesamt

Tabelle 20
Bereich: SAALE-ORLA-KREIS / T6
Berechnungszeitraum vom 01.01.2024 bis 31.12.2024

Erstellungsdatum: 05.02.2025

Schlüsselzahl der Tat	Straftaten	SEXUS	Tatverdächtige gesamt	Kinder						Jugendliche			Heranwachsende 18 bis unter 21	gesamt Spalten 10,13,14	Erwachsene ab 21 Jahre								
				6 bis unter 8	8 bis unter 10	10 bis unter 12	12 bis unter 14	gesamt Spalten 5 - 9		14 bis unter 16	16 bis unter 18	gesamt Spalten 11 + 12			21 bis unter 23	23 bis unter 25	gesamt Spalten 16,17	25 bis unter 30	30 bis unter 40	40 bis unter 50	50 bis unter 60	60 und älter	gesamt Spalten 18 - 23
1	2	3	4	5	6	7	8	9	10	11	12	13	14	15	16	17	18	19	20	21	22	23	24
674021	Gem. SB 674020 durch Graffiti	W	1	0	0	0	0	1	1	0	0	0	0	1	0	0	0	0	0	0	0	0	0
674021	Gem. SB 674020 durch Graffiti	G	6	0	0	0	0	1	1	2	0	2	1	4	1	0	1	0	1	0	0	0	2
674022	Gem. SB 674020 durch Feuer	M	2	0	0	0	0	0	0	2	0	2	0	2	0	0	0	0	0	0	0	0	0
674022	Gem. SB 674020 durch Feuer	W	2	0	0	0	1	0	1	1	0	1	0	2	0	0	0	0	0	0	0	0	0
674022	Gem. SB 674020 durch Feuer	G	4	0	0	0	1	0	1	3	0	3	0	4	0	0	0	0	0	0	0	0	0
674029	Gem. SB 674020 - sonstige	M	18	0	0	0	0	0	0	5	3	8	1	9	2	0	2	4	2	0	0	1	9
674029	Gem. SB 674020 - sonstige	G	18	0	0	0	0	0	0	5	3	8	1	9	2	0	2	4	2	0	0	1	9
674100	Sachbeschädigung an Kfz	M	24	0	0	0	0	1	1	1	0	1	2	4	7	2	9	1	5	2	1	2	20
674100	Sachbeschädigung an Kfz	W	4	0	0	0	0	0	0	0	0	0	0	0	0	1	1	1	0	0	2	0	4
674100	Sachbeschädigung an Kfz	G	28	0	0	0	0	1	1	1	0	1	2	4	7	3	10	2	5	2	3	2	24
674111	Sachbesch d Graffiti an Kfz	M	1	0	0	0	0	0	0	0	0	0	0	0	0	0	0	0	1	0	0	0	1
674111	Sachbesch d Graffiti an Kfz	G	1	0	0	0	0	0	0	0	0	0	0	0	0	0	0	0	1	0	0	0	1
674119	Sonst Sachbeschädigung an Kfz	M	23	0	0	0	0	1	1	1	0	1	2	4	7	2	9	1	4	2	1	2	19
674119	Sonst Sachbeschädigung an Kfz	W	4	0	0	0	0	0	0	0	0	0	0	0	0	1	1	1	0	0	2	0	4
674119	Sonst Sachbeschädigung an Kfz	G	27	0	0	0	0	1	1	1	0	1	2	4	7	3	10	2	4	2	3	2	23
674200	Datenveränd/Computersabotage	M	1	0	0	0	0	0	0	0	0	0	0	0	0	0	0	0	0	1	0	0	1
674200	Datenveränd/Computersabotage	W	2	0	0	0	0	0	0	0	0	0	1	1	0	0	0	0	0	0	1	0	1
674200	Datenveränd/Computersabotage	G	3	0	0	0	0	0	0	0	0	0	1	1	0	0	0	0	0	1	1	0	2
674210	Datenveränderung	M	1	0	0	0	0	0	0	0	0	0	0	0	0	0	0	0	0	1	0	0	1
674210	Datenveränderung	W	2	0	0	0	0	0	0	0	0	0	1	1	0	0	0	0	0	0	1	0	1
674210	Datenveränderung	G	3	0	0	0	0	0	0	0	0	0	1	1	0	0	0	0	0	1	1	0	2
674300	Sonst Sachb Str/Weg/Platz insg	M	22	0	0	1	1	2	4	5	1	6	2	12	3	1	4	1	2	1	1	1	10
674300	Sonst Sachb Str/Weg/Platz insg	W	3	0	0	0	0	0	0	1	0	1	0	1	0	0	0	0	1	1	0	0	2
674300	Sonst Sachb Str/Weg/Platz insg	G	25	0	0	1	1	2	4	6	1	7	2	13	3	1	4	1	3	2	1	1	12
674310	Sonstige SB auf Str/Weg/Platz	M	16	0	0	1	1	2	4	1	1	2	1	7	2	1	3	1	2	1	1	1	9
674310	Sonstige SB auf Str/Weg/Platz	W	1	0	0	0	0	0	0	0	0	0	0	0	0	0	0	0	0	1	0	0	1
674310	Sonstige SB auf Str/Weg/Platz	G	17	0	0	1	1	2	4	1	1	2	1	7	2	1	3	1	2	2	1	1	10
674319	Sonst SB Str/Weg/Pl. -sonstige	M	16	0	0	1	1	2	4	1	1	2	1	7	2	1	3	1	2	1	1	1	9
674319	Sonst SB Str/Weg/Pl. -sonstige	W	1	0	0	0	0	0	0	0	0	0	0	0	0	0	0	0	0	1	0	0	1
674319	Sonst SB Str/Weg/Pl. -sonstige	G	17	0	0	1	1	2	4	1	1	2	1	7	2	1	3	1	2	2	1	1	10
674320	Gem SB Str/Weg/Platz ges	M	6	0	0	0	0	0	0	4	0	4	1	5	1	0	1	0	0	0	0	0	1
674320	Gem SB Str/Weg/Platz ges	W	2	0	0	0	0	0	0	1	0	1	0	1	0	0	0	0	1	0	0	0	1
674320	Gem SB Str/Weg/Platz ges	G	8	0	0	0	0	0	0	5	0	5	1	6	1	0	1	0	1	0	0	0	2
674321	Gem SB Str/Weg/Platz -Graffiti	W	1	0	0	0	0	0	0	0	0	0	0	0	0	0	0	0	1	0	0	0	1
674321	Gem SB Str/Weg/Platz -Graffiti	G	1	0	0	0	0	0	0	0	0	0	0	0	0	0	0	0	1	0	0	0	1
674329	Gem SB Str/Weg/Platz -sonstige	M	6	0	0	0	0	0	0	4	0	4	1	5	1	0	1	0	0	0	0	0	1
674329	Gem SB Str/Weg/Platz -sonstige	W	1	0	0	0	0	0	0	1	0	1	0	1	0	0	0	0	0	0	0	0	0
674329	Gem SB Str/Weg/Platz -sonstige	G	7	0	0	0	0	0	0	5	0	5	1	6	1	0	1	0	0	0	0	0	1

Polizeiliche Kriminalstatistik
Art: Aufgliederung TV gesamt

Tabelle 20
Bereich: SAALE-ORLA-KREIS / T6
Berechnungszeitraum vom 01.01.2024 bis 31.12.2024

Erstellungsdatum: 05.02.2025

Schlüsselzahl der Tat	Straftaten	SEXUS	Tatverdächtige gesamt	Kinder						Jugendliche			Heranwachsende 18 bis unter 21	gesamt Spalten 10,13,14	Erwachsene ab 21 Jahre								
				6 bis unter 8	8 bis unter 10	10 bis unter 12	12 bis unter 14	gesamt Spalten 5 - 9		14 bis unter 16	16 bis unter 18	gesamt Spalten 11 + 12			21 bis unter 23	23 bis unter 25	gesamt Spalten 16,17	25 bis unter 30	30 bis unter 40	40 bis unter 50	50 bis unter 60	60 und älter	gesamt Spalten 18 - 23
1	2	3	4	5	6	7	8	9	10	11	12	13	14	15	16	17	18	19	20	21	22	23	24
675000	Sprengstoff/Strahlungsverbrech	M	11	0	0	0	0	0	0	0	2	2	4	6	2	0	2	1	2	0	0	0	5
675000	Sprengstoff/Strahlungsverbrech	G	11	0	0	0	0	0	0	0	2	2	4	6	2	0	2	1	2	0	0	0	5
675200	Herbeifü Sprengstoffexplosion	M	11	0	0	0	0	0	0	0	2	2	4	6	2	0	2	1	2	0	0	0	5
675200	Herbeifü Sprengstoffexplosion	G	11	0	0	0	0	0	0	0	2	2	4	6	2	0	2	1	2	0	0	0	5
676000	Straftaten gegen die Umwelt	M	4	0	0	0	0	0	0	0	0	0	0	0	0	0	0	1	1	0	2	0	4
676000	Straftaten gegen die Umwelt	W	1	0	0	0	0	0	0	0	0	0	0	0	0	0	0	0	0	0	1	0	1
676000	Straftaten gegen die Umwelt	G	5	0	0	0	0	0	0	0	0	0	0	0	0	0	0	1	1	0	3	0	5
676010	Bodenverunreinigung insgesamt	M	1	0	0	0	0	0	0	0	0	0	0	0	0	0	0	0	1	0	0	0	1
676010	Bodenverunreinigung insgesamt	G	1	0	0	0	0	0	0	0	0	0	0	0	0	0	0	0	1	0	0	0	1
676011	Bodenverunreinigung	M	1	0	0	0	0	0	0	0	0	0	0	0	0	0	0	0	1	0	0	0	1
676011	Bodenverunreinigung	G	1	0	0	0	0	0	0	0	0	0	0	0	0	0	0	0	1	0	0	0	1
676100	Gewässerverunreinigung insges	M	3	0	0	0	0	0	0	0	0	0	0	0	0	0	0	1	0	0	2	0	3
676100	Gewässerverunreinigung insges	W	1	0	0	0	0	0	0	0	0	0	0	0	0	0	0	0	0	0	1	0	1
676100	Gewässerverunreinigung insges	G	4	0	0	0	0	0	0	0	0	0	0	0	0	0	0	1	0	0	3	0	4
676101	Gewässerverunreinigung	M	3	0	0	0	0	0	0	0	0	0	0	0	0	0	0	1	0	0	2	0	3
676101	Gewässerverunreinigung	W	1	0	0	0	0	0	0	0	0	0	0	0	0	0	0	0	0	0	1	0	1
676101	Gewässerverunreinigung	G	4	0	0	0	0	0	0	0	0	0	0	0	0	0	0	1	0	0	3	0	4
678000	Ausspäh/Abfang Daten/Datenhehl	M	2	0	0	0	0	0	0	0	0	0	1	1	1	0	1	0	0	0	0	0	1
678000	Ausspäh/Abfang Daten/Datenhehl	W	1	0	0	0	0	0	0	0	0	0	0	0	0	0	0	0	0	0	1	0	1
678000	Ausspäh/Abfang Daten/Datenhehl	G	3	0	0	0	0	0	0	0	0	0	1	1	1	0	1	0	0	0	1	0	2
678010	Ausspähen von Daten 202a StGB	M	1	0	0	0	0	0	0	0	0	0	0	0	1	0	1	0	0	0	0	0	1
678010	Ausspähen von Daten 202a StGB	W	1	0	0	0	0	0	0	0	0	0	0	0	0	0	0	0	0	0	1	0	1
678010	Ausspähen von Daten 202a StGB	G	2	0	0	0	0	0	0	0	0	0	0	0	1	0	1	0	0	0	1	0	2
678020	Abfangen von Daten § 202b StGB	M	1	0	0	0	0	0	0	0	0	0	1	1	0	0	0	0	0	0	0	0	0
678020	Abfangen von Daten § 202b StGB	G	1	0	0	0	0	0	0	0	0	0	1	1	0	0	0	0	0	0	0	0	0
700000	Strafrechtliche Nebengesetze	M	497	0	0	0	0	2	2	13	15	28	61	91	54	55	109	115	106	48	21	7	406
700000	Strafrechtliche Nebengesetze	W	83	0	0	0	0	1	1	9	6	15	5	21	12	8	20	15	14	10	2	1	62
700000	Strafrechtliche Nebengesetze	G	580	0	0	0	0	3	3	22	21	43	66	112	66	63	129	130	120	58	23	8	468
710000	Strafrechtl Nebengesetze Wikri	M	17	0	0	0	0	0	0	5	1	6	2	8	0	0	0	1	2	2	3	1	9
710000	Strafrechtl Nebengesetze Wikri	W	14	0	0	0	0	1	1	6	2	8	0	9	1	0	1	1	0	2	1	0	5
710000	Strafrechtl Nebengesetze Wikri	G	31	0	0	0	0	1	1	11	3	14	2	17	1	0	1	2	2	4	4	1	14
712000	AktG, GenG, GmbHG, HGB, InsO.	M	2	0	0	0	0	0	0	0	0	0	0	0	0	0	0	0	1	0	1	0	2
712000	AktG, GenG, GmbHG, HGB, InsO.	W	1	0	0	0	0	0	0	0	0	0	0	0	0	0	0	0	0	1	0	0	1
712000	AktG, GenG, GmbHG, HGB, InsO.	G	3	0	0	0	0	0	0	0	0	0	0	0	0	0	0	0	1	1	1	0	3
712200	Insolvenzverschleppung	M	2	0	0	0	0	0	0	0	0	0	0	0	0	0	0	0	1	0	1	0	2
712200	Insolvenzverschleppung	W	1	0	0	0	0	0	0	0	0	0	0	0	0	0	0	0	0	1	0	0	1
712200	Insolvenzverschleppung	G	3	0	0	0	0	0	0	0	0	0	0	0	0	0	0	0	1	1	1	0	3
715000	Urheberrechtsbestimmungen ges.	M	11	0	0	0	0	0	0	5	1	6	1	7	0	0	0	0	0	1	2	1	4

Polizeiliche Kriminalstatistik
Art: Aufgliederung TV gesamt

Tabelle 20
Bereich: SAALE-ORLA-KREIS / T6
Berechnungszeitraum vom 01.01.2024 bis 31.12.2024

Erstellungsdatum: 05.02.2025

Schlüsselzahl der Tat	Straftaten	SEXUS	Tatverdächtige gesamt	Kinder						Jugendliche			Heranwachsende 18 bis unter 21	gesamt Spalten 10,13,14	Erwachsene ab 21 Jahre								
				6 bis unter 8	8 bis unter 10	10 bis unter 12	12 bis unter 14	gesamt Spalten 5 - 9		14 bis unter 16	16 bis unter 18	gesamt Spalten 11 + 12			21 bis unter 23	23 bis unter 25	gesamt Spalten 16,17	25 bis unter 30	30 bis unter 40	40 bis unter 50	50 bis unter 60	60 und älter	gesamt Spalten 18 - 23
1	2	3	4	5	6	7	8	9	10	11	12	13	14	15	16	17	18	19	20	21	22	23	24
715000	Urheberrechtsbestimmungen ges.	W	12	0	0	0	0	1	1	6	2	8	0	9	1	0	1	1	0	1	0	0	3
715000	Urheberrechtsbestimmungen ges.	G	23	0	0	0	0	1	1	11	3	14	1	16	1	0	1	1	0	2	2	1	7
715010	Markengesetz	M	2	0	0	0	0	0	0	0	0	0	1	1	0	0	0	0	0	0	1	0	1
715010	Markengesetz	W	1	0	0	0	0	0	0	0	0	0	0	0	1	0	1	0	0	0	0	0	1
715010	Markengesetz	G	3	0	0	0	0	0	0	0	0	0	1	1	1	0	1	0	0	0	1	0	2
715040	Kunsturheberrechtsgesetz	M	8	0	0	0	0	0	0	5	1	6	0	6	0	0	0	0	0	0	1	1	2
715040	Kunsturheberrechtsgesetz	W	11	0	0	0	0	1	1	6	2	8	0	9	0	0	0	1	0	1	0	0	2
715040	Kunsturheberrechtsgesetz	G	19	0	0	0	0	1	1	11	3	14	0	15	0	0	0	1	0	1	1	1	4
715050	UrheberrechtsG -sonst Verstöße	M	1	0	0	0	0	0	0	0	0	0	0	0	0	0	0	0	0	1	0	0	1
715050	UrheberrechtsG -sonst Verstöße	G	1	0	0	0	0	0	0	0	0	0	0	0	0	0	0	0	0	1	0	0	1
716000	ST im ZH mit Lebens/Arzneimitt	M	4	0	0	0	0	0	0	0	0	0	1	1	0	0	0	1	1	1	0	0	3
716000	ST im ZH mit Lebens/Arzneimitt	W	1	0	0	0	0	0	0	0	0	0	0	0	0	0	0	0	0	0	1	0	1
716000	ST im ZH mit Lebens/Arzneimitt	G	5	0	0	0	0	0	0	0	0	0	1	1	0	0	0	1	1	1	1	0	4
716100	Lebens/Futtermittelgesetzbuch	M	1	0	0	0	0	0	0	0	0	0	0	0	0	0	0	0	0	1	0	0	1
716100	Lebens/Futtermittelgesetzbuch	W	1	0	0	0	0	0	0	0	0	0	0	0	0	0	0	0	0	0	1	0	1
716100	Lebens/Futtermittelgesetzbuch	G	2	0	0	0	0	0	0	0	0	0	0	0	0	0	0	0	0	1	1	0	2
716400	Arzneimittelgesetz insgesamt	M	1	0	0	0	0	0	0	0	0	0	0	0	0	0	0	1	0	0	0	0	1
716400	Arzneimittelgesetz insgesamt	G	1	0	0	0	0	0	0	0	0	0	0	0	0	0	0	1	0	0	0	0	1
716430	Arzneimitt - illeg Verteilerk	M	1	0	0	0	0	0	0	0	0	0	0	0	0	0	0	1	0	0	0	0	1
716430	Arzneimitt - illeg Verteilerk	G	1	0	0	0	0	0	0	0	0	0	0	0	0	0	0	1	0	0	0	0	1
716433	illeg Vert -nicht zugel Arznei	M	1	0	0	0	0	0	0	0	0	0	0	0	0	0	0	1	0	0	0	0	1
716433	illeg Vert -nicht zugel Arznei	G	1	0	0	0	0	0	0	0	0	0	0	0	0	0	0	1	0	0	0	0	1
716500	Anti-Doping-Gesetz insgesamt	M	2	0	0	0	0	0	0	0	0	0	1	1	0	0	0	0	1	0	0	0	1
716500	Anti-Doping-Gesetz insgesamt	G	2	0	0	0	0	0	0	0	0	0	1	1	0	0	0	0	1	0	0	0	1
716520	Erw/Besi/Verbring Dopingmittel	M	2	0	0	0	0	0	0	0	0	0	1	1	0	0	0	0	1	0	0	0	1
716520	Erw/Besi/Verbring Dopingmittel	G	2	0	0	0	0	0	0	0	0	0	1	1	0	0	0	0	1	0	0	0	1
720000	Sonst strafr NebenG insgesamt	M	81	0	0	0	0	2	2	4	6	10	9	21	4	4	8	13	13	9	14	3	60
720000	Sonst strafr NebenG insgesamt	W	6	0	0	0	0	0	0	0	0	0	1	1	1	0	1	2	1	0	0	1	5
720000	Sonst strafr NebenG insgesamt	G	87	0	0	0	0	2	2	4	6	10	10	22	5	4	9	15	14	9	14	4	65
720002	VersammlungsG Bund/Land	M	8	0	0	0	0	0	0	0	0	0	0	0	0	1	1	1	1	2	1	2	8
720002	VersammlungsG Bund/Land	W	1	0	0	0	0	0	0	0	0	0	0	0	0	0	0	1	0	0	0	0	1
720002	VersammlungsG Bund/Land	G	9	0	0	0	0	0	0	0	0	0	0	0	0	1	1	2	1	2	1	2	9
720011	Straftaten § 4 GewaltschutzG	M	7	0	0	0	0	0	0	0	0	0	0	0	0	0	0	1	1	1	3	1	7
720011	Straftaten § 4 GewaltschutzG	G	7	0	0	0	0	0	0	0	0	0	0	0	0	0	0	1	1	1	3	1	7
720079	Sonst strafrechtliche NebenG	M	2	0	0	0	0	0	0	0	0	0	1	1	0	0	0	1	0	0	0	0	1
720079	Sonst strafrechtliche NebenG	G	2	0	0	0	0	0	0	0	0	0	1	1	0	0	0	1	0	0	0	0	1
725000	Aufenthalts/Asyl/FreizügigkG	M	14	0	0	0	0	0	0	0	0	0	1	1	3	0	3	4	4	2	0	0	13
725000	Aufenthalts/Asyl/FreizügigkG	W	3	0	0	0	0	0	0	0	0	0	0	0	1	0	1	1	0	0	0	1	3

Polizeiliche Kriminalstatistik
Art: Aufgliederung TV gesamt

Tabelle 20
Bereich: SAALE-ORLA-KREIS / T6
Berechnungszeitraum vom 01.01.2024 bis 31.12.2024

Erstellungsdatum: 05.02.2025

Schlüsselzahl der Tat	Straftaten	SEXUS	Tatverdächtige gesamt	Kinder						Jugendliche			Heranwachsende 18 bis unter 21	gesamt Spalten 10,13,14	Erwachsene ab 21 Jahre								
				6 bis unter 8	8 bis unter 10	10 bis unter 12	12 bis unter 14	gesamt Spalten 5 - 9		14 bis unter 16	16 bis unter 18	gesamt Spalten 11 + 12			21 bis unter 23	23 bis unter 25	gesamt Spalten 16,17	25 bis unter 30	30 bis unter 40	40 bis unter 50	50 bis unter 60	60 und älter	gesamt Spalten 18 - 23
1	2	3	4	5	6	7	8	9	10	11	12	13	14	15	16	17	18	19	20	21	22	23	24
725000	AufenthaltsAsyl/FreizügigkG	G	17	0	0	0	0	0	0	0	0	0	1	1	4	0	4	5	4	2	0	1	16
725200	Einschleusen v. Ausländern ges	M	1	0	0	0	0	0	0	0	0	0	0	0	0	0	0	1	0	0	0	0	1
725200	Einschleusen v. Ausländern ges	G	1	0	0	0	0	0	0	0	0	0	0	0	0	0	0	1	0	0	0	0	1
725210	Einschl Ausl 96 (1,4) AufenthG	M	1	0	0	0	0	0	0	0	0	0	0	0	0	0	0	1	0	0	0	0	1
725210	Einschl Ausl 96 (1,4) AufenthG	G	1	0	0	0	0	0	0	0	0	0	0	0	0	0	0	1	0	0	0	0	1
725700	Unerlaubter Aufenthalt insges	M	13	0	0	0	0	0	0	0	0	0	1	1	3	0	3	3	4	2	0	0	12
725700	Unerlaubter Aufenthalt insges	W	3	0	0	0	0	0	0	0	0	0	0	0	1	0	1	1	0	0	0	1	3
725700	Unerlaubter Aufenthalt insges	G	16	0	0	0	0	0	0	0	0	0	1	1	4	0	4	4	4	2	0	1	15
725710	Unerlaubter Aufenthalt	M	13	0	0	0	0	0	0	0	0	0	1	1	3	0	3	3	4	2	0	0	12
725710	Unerlaubter Aufenthalt	W	3	0	0	0	0	0	0	0	0	0	0	0	1	0	1	1	0	0	0	1	3
725710	Unerlaubter Aufenthalt	G	16	0	0	0	0	0	0	0	0	0	1	1	4	0	4	4	4	2	0	1	15
725711	Unerl Aufenth o unerl Einreise	M	4	0	0	0	0	0	0	0	0	0	0	0	2	0	2	1	1	0	0	0	4
725711	Unerl Aufenth o unerl Einreise	G	4	0	0	0	0	0	0	0	0	0	0	0	2	0	2	1	1	0	0	0	4
725712	Aufenth nach unerl/ungekl Einr	M	9	0	0	0	0	0	0	0	0	0	1	1	1	0	1	2	3	2	0	0	8
725712	Aufenth nach unerl/ungekl Einr	W	3	0	0	0	0	0	0	0	0	0	0	0	1	0	1	1	0	0	0	1	3
725712	Aufenth nach unerl/ungekl Einr	G	12	0	0	0	0	0	0	0	0	0	1	1	2	0	2	3	3	2	0	1	11
726000	Sprengs/Waff/KrWaffKon/AusgStG	M	51	0	0	0	0	2	2	4	6	10	7	19	1	3	4	6	8	4	10	0	32
726000	Sprengs/Waff/KrWaffKon/AusgStG	W	2	0	0	0	0	0	0	0	0	0	1	1	0	0	0	0	1	0	0	0	1
726000	Sprengs/Waff/KrWaffKon/AusgStG	G	53	0	0	0	0	2	2	4	6	10	8	20	1	3	4	6	9	4	10	0	33
726100	Straftaten gg das SprengstoffG	M	19	0	0	0	0	2	2	4	3	7	3	12	1	2	3	1	2	1	0	0	7
726100	Straftaten gg das SprengstoffG	W	1	0	0	0	0	0	0	0	0	0	1	1	0	0	0	0	0	0	0	0	0
726100	Straftaten gg das SprengstoffG	G	20	0	0	0	0	2	2	4	3	7	4	13	1	2	3	1	2	1	0	0	7
726200	Straftaten gg das Waffengesetz	M	33	0	0	0	0	0	0	0	3	3	4	7	0	1	1	5	7	3	10	0	26
726200	Straftaten gg das Waffengesetz	W	1	0	0	0	0	0	0	0	0	0	0	0	0	0	0	0	1	0	0	0	1
726200	Straftaten gg das Waffengesetz	G	34	0	0	0	0	0	0	0	3	3	4	7	0	1	1	5	8	3	10	0	27
730000	Rauschgiftdelikte insges.	M	413	0	0	0	0	0	0	4	10	14	53	67	52	52	104	105	96	37	2	2	346
730000	Rauschgiftdelikte insges.	W	63	0	0	0	0	0	0	3	4	7	4	11	10	8	18	12	13	8	1	0	52
730000	Rauschgiftdelikte insges.	G	476	0	0	0	0	0	0	7	14	21	57	78	62	60	122	117	109	45	3	2	398
731000	Allgemeine Verstöße § 29 BtMG	M	364	0	0	0	0	1	1	2	7	9	44	54	49	49	98	99	82	29	1	1	310
731000	Allgemeine Verstöße § 29 BtMG	W	57	0	0	0	0	0	0	3	4	7	4	11	10	8	18	11	11	5	1	0	46
731000	Allgemeine Verstöße § 29 BtMG	G	421	0	0	0	0	1	1	5	11	16	48	65	59	57	116	110	93	34	2	1	356
731100	Allg Verstoß - Heroin	M	2	0	0	0	0	0	0	0	0	0	0	0	1	0	1	1	0	0	0	0	2
731100	Allg Verstoß - Heroin	G	2	0	0	0	0	0	0	0	0	0	0	0	1	0	1	1	0	0	0	0	2
731200	Allg Verstoß - Kokain/Crack	M	69	0	0	0	0	0	0	0	0	0	10	10	11	8	19	21	19	0	0	0	59
731200	Allg Verstoß - Kokain/Crack	W	4	0	0	0	0	0	0	0	0	0	1	1	0	0	0	0	2	1	0	0	3
731200	Allg Verstoß - Kokain/Crack	G	73	0	0	0	0	0	0	0	0	0	11	11	11	8	19	21	21	1	0	0	62
731202	Allg Verstoß - Kokain	M	69	0	0	0	0	0	0	0	0	0	10	10	11	8	19	21	19	0	0	0	59
731202	Allg Verstoß - Kokain	W	4	0	0	0	0	0	0	0	0	0	1	1	0	0	0	0	2	1	0	0	3

Polizeiliche Kriminalstatistik
Art: Aufgliederung TV gesamt

Tabelle 20
Bereich: SAALE-ORLA-KREIS / T6
Berechnungszeitraum vom 01.01.2024 bis 31.12.2024

Erstellungsdatum: 05.02.2025

Schlüsselzahl der Tat	Straftaten	SEXUS	Tatverdächtige gesamt	Kinder						Jugendliche			Heranwachsende 18 bis unter 21	gesamt Spalten 10,13,14	Erwachsene ab 21 Jahre								
				6 bis unter 8	8 bis unter 10	10 bis unter 12	12 bis unter 14	gesamt Spalten 5 - 9	14 bis unter 16	16 bis unter 18	gesamt Spalten 11 + 12			21 bis unter 23	23 bis unter 25	gesamt Spalten 16,17	25 bis unter 30	30 bis unter 40	40 bis unter 50	50 bis unter 60	60 und älter	gesamt Spalten 18 - 23
1	2	3	4	5	6	7	8	9	10	11	12	13	14	15	16	17	18	19	20	21	22	23	24
731202	Allg Verstoß - Kokain	G	73	0	0	0	0	0	0	0	0	0	11	11	11	8	19	21	21	1	0	0	62
731300	Allg Verstoß - LSD	M	10	0	0	0	0	0	0	0	0	0	1	1	5	1	6	2	1	0	0	0	9
731300	Allg Verstoß - LSD	G	10	0	0	0	0	0	0	0	0	0	1	1	5	1	6	2	1	0	0	0	9
731400	Allg Verstoß - NPS (BtMG)	M	7	0	0	0	0	0	0	0	0	0	0	0	2	0	2	1	2	2	0	0	7
731400	Allg Verstoß - NPS (BtMG)	W	1	0	0	0	0	0	0	0	0	0	0	0	1	0	1	0	0	0	0	0	1
731400	Allg Verstoß - NPS (BtMG)	G	8	0	0	0	0	0	0	0	0	0	0	0	3	0	3	1	2	2	0	0	8
731600	Allg Verstoß - Amphetamin	M	83	0	0	0	0	0	0	0	0	0	11	11	9	19	28	30	11	3	0	0	72
731600	Allg Verstoß - Amphetamin	W	13	0	0	0	0	0	0	0	0	0	1	1	2	3	5	5	2	0	0	0	12
731600	Allg Verstoß - Amphetamin	G	96	0	0	0	0	0	0	0	0	0	12	12	11	22	33	35	13	3	0	0	84
731601	Allg Verst -Amph Pulver/flüss.	M	46	0	0	0	0	0	0	0	0	0	4	4	5	10	15	18	7	2	0	0	42
731601	Allg Verst -Amph Pulver/flüss.	W	10	0	0	0	0	0	0	0	0	0	1	1	1	2	3	4	2	0	0	0	9
731601	Allg Verst -Amph Pulver/flüss.	G	56	0	0	0	0	0	0	0	0	0	5	5	6	12	18	22	9	2	0	0	51
731602	Allg Verst -Amph Tabl/Kapsel	M	38	0	0	0	0	0	0	0	0	0	7	7	4	9	13	13	4	1	0	0	31
731602	Allg Verst -Amph Tabl/Kapsel	W	3	0	0	0	0	0	0	0	0	0	0	0	1	1	2	1	0	0	0	0	3
731602	Allg Verst -Amph Tabl/Kapsel	G	41	0	0	0	0	0	0	0	0	0	7	7	5	10	15	14	4	1	0	0	34
731700	Allg Verstoß - Methamphetamin	M	56	0	0	0	0	0	0	0	1	1	4	5	1	4	5	9	24	13	0	0	51
731700	Allg Verstoß - Methamphetamin	W	13	0	0	0	0	0	0	0	1	1	0	1	3	2	5	2	3	2	0	0	12
731700	Allg Verstoß - Methamphetamin	G	69	0	0	0	0	0	0	0	2	2	4	6	4	6	10	11	27	15	0	0	63
731701	Allg Verst Methamp Pulv/flüss.	M	4	0	0	0	0	0	0	0	0	0	0	0	0	1	1	0	2	1	0	0	4
731701	Allg Verst Methamp Pulv/flüss.	G	4	0	0	0	0	0	0	0	0	0	0	0	0	1	1	0	2	1	0	0	4
731702	Allg Verstoß - Methamp Crystal	M	50	0	0	0	0	0	0	0	1	1	4	5	1	3	4	7	22	12	0	0	45
731702	Allg Verstoß - Methamp Crystal	W	13	0	0	0	0	0	0	0	1	1	0	1	3	2	5	2	3	2	0	0	12
731702	Allg Verstoß - Methamp Crystal	G	63	0	0	0	0	0	0	0	2	2	4	6	4	5	9	9	25	14	0	0	57
731703	Allg Verstoß -Methamp Tabl/Kap	M	2	0	0	0	0	0	0	0	0	0	0	0	0	0	0	2	0	0	0	0	2
731703	Allg Verstoß -Methamp Tabl/Kap	G	2	0	0	0	0	0	0	0	0	0	0	0	0	0	0	2	0	0	0	0	2
731800	Allg Verstoß - Cannabis	M	143	0	0	0	0	1	1	2	7	9	22	32	21	17	38	35	26	11	0	1	111
731800	Allg Verstoß - Cannabis	W	29	0	0	0	0	0	0	3	4	7	2	9	4	5	9	4	4	2	1	0	20
731800	Allg Verstoß - Cannabis	G	172	0	0	0	0	1	1	5	11	16	24	41	25	22	47	39	30	13	1	1	131
731900	Allg Verstoß - Sonstige BtM	M	12	0	0	0	0	0	0	0	0	0	0	0	2	2	4	3	4	0	1	0	12
731900	Allg Verstoß - Sonstige BtM	G	12	0	0	0	0	0	0	0	0	0	0	0	2	2	4	3	4	0	1	0	12
732000	Handel/Schmuggel BtM	M	36	0	0	0	0	0	0	2	5	7	9	16	0	2	2	1	11	5	0	1	20
732000	Handel/Schmuggel BtM	W	3	0	0	0	0	0	0	0	0	0	0	0	0	0	0	0	1	2	0	0	3
732000	Handel/Schmuggel BtM	G	39	0	0	0	0	0	0	2	5	7	9	16	0	2	2	1	12	7	0	1	23
732200	Handel/Schmuggel -Kokain/Crack	M	1	0	0	0	0	0	0	0	0	0	0	0	0	0	0	0	1	0	0	0	1
732200	Handel/Schmuggel -Kokain/Crack	G	1	0	0	0	0	0	0	0	0	0	0	0	0	0	0	0	1	0	0	0	1
732210	Handel - Kokain/Crack	M	1	0	0	0	0	0	0	0	0	0	0	0	0	0	0	0	1	0	0	0	1
732210	Handel - Kokain/Crack	G	1	0	0	0	0	0	0	0	0	0	0	0	0	0	0	0	1	0	0	0	1
732212	Handel - Kokain	M	1	0	0	0	0	0	0	0	0	0	0	0	0	0	0	0	1	0	0	0	1

Polizeiliche Kriminalstatistik
Art: Aufgliederung TV gesamt

Tabelle 20
Bereich: SAALE-ORLA-KREIS / T6
Berechnungszeitraum vom 01.01.2024 bis 31.12.2024

Erstellungsdatum: 05.02.2025

Schlüsselzahl der Tat	Straftaten	SEXUS	Tatverdaechtige gesamt	Kinder						Jugendliche			Heranwachsende 18 bis unter 21	gesamt Spalten 10,13,14	Erwachsene ab 21 Jahre								
				6 bis unter 8	8 bis unter 10	10 bis unter 12	12 bis unter 14	gesamt Spalten 5 - 9		14 bis unter 16	16 bis unter 18	gesamt Spalten 11 + 12			21 bis unter 23	23 bis unter 25	gesamt Spalten 16,17	25 bis unter 30	30 bis unter 40	40 bis unter 50	50 bis unter 60	60 und älter	gesamt Spalten 18 - 23
1	2	3	4	5	6	7	8	9	10	11	12	13	14	15	16	17	18	19	20	21	22	23	24
732212	Handel - Kokain	G	1	0	0	0	0	0	0	0	0	0	0	0	0	0	0	0	1	0	0	0	1
732600	Handel/Schmuggel - Amphetamin	M	3	0	0	0	0	0	0	0	0	0	1	1	0	0	0	0	2	0	0	0	2
732600	Handel/Schmuggel - Amphetamin	G	3	0	0	0	0	0	0	0	0	0	1	1	0	0	0	0	2	0	0	0	2
732610	Handel - Amphetamin	M	3	0	0	0	0	0	0	0	0	0	1	1	0	0	0	0	2	0	0	0	2
732610	Handel - Amphetamin	G	3	0	0	0	0	0	0	0	0	0	1	1	0	0	0	0	2	0	0	0	2
732612	Handel -Amphet Tablette/Kapsel	M	3	0	0	0	0	0	0	0	0	0	1	1	0	0	0	0	2	0	0	0	2
732612	Handel -Amphet Tablette/Kapsel	G	3	0	0	0	0	0	0	0	0	0	1	1	0	0	0	0	2	0	0	0	2
732700	Handel/Schmuggel - Methamph.	M	11	0	0	0	0	0	0	0	0	0	2	2	0	1	1	1	3	4	0	0	9
732700	Handel/Schmuggel - Methamph.	G	11	0	0	0	0	0	0	0	0	0	2	2	0	1	1	1	3	4	0	0	9
732710	Handel - Methamphetamin	M	11	0	0	0	0	0	0	0	0	0	2	2	0	1	1	1	3	4	0	0	9
732710	Handel - Methamphetamin	G	11	0	0	0	0	0	0	0	0	0	2	2	0	1	1	1	3	4	0	0	9
732712	Handel - Methamp Crystal	M	11	0	0	0	0	0	0	0	0	0	2	2	0	1	1	1	3	4	0	0	9
732712	Handel - Methamp Crystal	G	11	0	0	0	0	0	0	0	0	0	2	2	0	1	1	1	3	4	0	0	9
732800	Handel/Schmuggel - Cannabis	M	14	0	0	0	0	0	0	2	3	5	3	8	0	1	1	0	3	1	0	1	6
732800	Handel/Schmuggel - Cannabis	W	3	0	0	0	0	0	0	0	0	0	0	0	0	0	0	0	1	2	0	0	3
732800	Handel/Schmuggel - Cannabis	G	17	0	0	0	0	0	0	2	3	5	3	8	0	1	1	0	4	3	0	1	9
732810	Handel - Cannabis	M	14	0	0	0	0	0	0	2	3	5	3	8	0	1	1	0	3	1	0	1	6
732810	Handel - Cannabis	W	3	0	0	0	0	0	0	0	0	0	0	0	0	0	0	0	1	2	0	0	3
732810	Handel - Cannabis	G	17	0	0	0	0	0	0	2	3	5	3	8	0	1	1	0	4	3	0	1	9
732900	Handel/Schmuggel - sonst. BtM	M	9	0	0	0	0	0	0	0	2	2	4	6	0	0	0	1	2	0	0	0	3
732900	Handel/Schmuggel - sonst. BtM	G	9	0	0	0	0	0	0	0	2	2	4	6	0	0	0	1	2	0	0	0	3
732910	Handel - sonstige BtM	M	9	0	0	0	0	0	0	0	2	2	4	6	0	0	0	1	2	0	0	0	3
732910	Handel - sonstige BtM	G	9	0	0	0	0	0	0	0	2	2	4	6	0	0	0	1	2	0	0	0	3
733000	Einfuhr BtM insges	M	2	0	0	0	0	0	0	0	0	0	0	0	0	1	1	0	1	0	0	0	2
733000	Einfuhr BtM insges	G	2	0	0	0	0	0	0	0	0	0	0	0	0	1	1	0	1	0	0	0	2
733900	Einfuhr - Sonstige BtM	M	2	0	0	0	0	0	0	0	0	0	0	0	0	1	1	0	1	0	0	0	2
733900	Einfuhr - Sonstige BtM	G	2	0	0	0	0	0	0	0	0	0	0	0	0	1	1	0	1	0	0	0	2
734000	Sonstige Verstöße gg das BtMG	M	16	0	0	0	0	0	0	0	0	0	1	1	3	0	3	8	2	2	0	0	15
734000	Sonstige Verstöße gg das BtMG	W	2	0	0	0	0	0	0	0	0	0	0	0	0	0	0	1	1	0	0	0	2
734000	Sonstige Verstöße gg das BtMG	G	18	0	0	0	0	0	0	0	0	0	1	1	3	0	3	9	3	2	0	0	17
734100	Anbau von BtM 29 (1) 1 BtMG	M	1	0	0	0	0	0	0	0	0	0	0	0	0	0	0	0	0	1	0	0	1
734100	Anbau von BtM 29 (1) 1 BtMG	G	1	0	0	0	0	0	0	0	0	0	0	0	0	0	0	0	0	1	0	0	1
734200	BtM Anbau, Herstellung, Handel	M	4	0	0	0	0	0	0	0	0	0	1	1	1	0	1	2	0	0	0	0	3
734200	BtM Anbau, Herstellung, Handel	G	4	0	0	0	0	0	0	0	0	0	1	1	1	0	1	2	0	0	0	0	3
734220	Verstöße gemäß § 30a BtMG	M	4	0	0	0	0	0	0	0	0	0	1	1	1	0	1	2	0	0	0	0	3
734220	Verstöße gemäß § 30a BtMG	G	4	0	0	0	0	0	0	0	0	0	1	1	1	0	1	2	0	0	0	0	3
734500	Abgabe/Verabr..BtM an Minderjä	M	3	0	0	0	0	0	0	0	0	0	0	0	1	0	1	1	0	1	0	0	3
734500	Abgabe/Verabr..BtM an Minderjä	W	1	0	0	0	0	0	0	0	0	0	0	0	0	0	0	1	0	0	0	0	1

Polizeiliche Kriminalstatistik
Art: Aufgliederung TV gesamt

Tabelle 20
Bereich: SAALE-ORLA-KREIS / T6
Berechnungszeitraum vom 01.01.2024 bis 31.12.2024

Erstellungsdatum: 05.02.2025

Schlüsselzahl der Tat	Straftaten	SEXUS	Tatverdächtige gesamt	Kinder						Jugendliche			Heranwachsende 18 bis unter 21	gesamt Spalten 10,13,14	Erwachsene ab 21 Jahre								
				6 bis unter 8	8 bis unter 10	10 bis unter 12	12 bis unter 14	gesamt Spalten 5 - 9		14 bis unter 16	16 bis unter 18	gesamt Spalten 11 + 12			21 bis unter 23	23 bis unter 25	gesamt Spalten 16,17	25 bis unter 30	30 bis unter 40	40 bis unter 50	50 bis unter 60	60 und älter	gesamt Spalten 18 - 23
1	2	3	4	5	6	7	8	9	10	11	12	13	14	15	16	17	18	19	20	21	22	23	24
734500	Abgabe/Verabr..BtM an Minderjä	G	4	0	0	0	0	0	0	0	0	0	0	0	1	0	1	2	0	1	0	0	4
734510	734500 -nicht gewerbsmäßig	M	3	0	0	0	0	0	0	0	0	0	0	0	1	0	1	1	0	1	0	0	3
734510	734500 -nicht gewerbsmäßig	W	1	0	0	0	0	0	0	0	0	0	0	0	0	0	0	1	0	0	0	0	1
734510	734500 -nicht gewerbsmäßig	G	4	0	0	0	0	0	0	0	0	0	0	0	1	0	1	2	0	1	0	0	4
734800	Handel/Herst/Abg..ngM BtM ges.	M	8	0	0	0	0	0	0	0	0	0	0	0	1	0	1	5	2	0	0	0	8
734800	Handel/Herst/Abg..ngM BtM ges.	W	1	0	0	0	0	0	0	0	0	0	0	0	0	0	0	0	1	0	0	0	1
734800	Handel/Herst/Abg..ngM BtM ges.	G	9	0	0	0	0	0	0	0	0	0	0	0	1	0	1	5	3	0	0	0	9
734810	Unerl Abgabe/Besitz insges.	M	1	0	0	0	0	0	0	0	0	0	0	0	0	0	0	0	1	0	0	0	1
734810	Unerl Abgabe/Besitz insges.	G	1	0	0	0	0	0	0	0	0	0	0	0	0	0	0	0	1	0	0	0	1
734817	Unerl Abgabe/Besitz -Methamph	M	1	0	0	0	0	0	0	0	0	0	0	0	0	0	0	0	1	0	0	0	1
734817	Unerl Abgabe/Besitz -Methamph	G	1	0	0	0	0	0	0	0	0	0	0	0	0	0	0	0	1	0	0	0	1
734820	Unerl Handel ngM insges	M	4	0	0	0	0	0	0	0	0	0	0	0	0	0	0	3	1	0	0	0	4
734820	Unerl Handel ngM insges	W	1	0	0	0	0	0	0	0	0	0	0	0	0	0	0	0	1	0	0	0	1
734820	Unerl Handel ngM insges	G	5	0	0	0	0	0	0	0	0	0	0	0	0	0	0	3	2	0	0	0	5
734822	Unerl Handel ngM -Kokain/Crack	M	1	0	0	0	0	0	0	0	0	0	0	0	0	0	0	1	0	0	0	0	1
734822	Unerl Handel ngM -Kokain/Crack	G	1	0	0	0	0	0	0	0	0	0	0	0	0	0	0	1	0	0	0	0	1
734827	Unerl Handel ngM -Methamphetan	M	2	0	0	0	0	0	0	0	0	0	0	0	0	0	0	2	0	0	0	0	2
734827	Unerl Handel ngM -Methamphetan	G	2	0	0	0	0	0	0	0	0	0	0	0	0	0	0	2	0	0	0	0	2
734828	Unerl Handel ngM -Cannabis	M	1	0	0	0	0	0	0	0	0	0	0	0	0	0	0	0	1	0	0	0	1
734828	Unerl Handel ngM -Cannabis	W	1	0	0	0	0	0	0	0	0	0	0	0	0	0	0	0	1	0	0	0	1
734828	Unerl Handel ngM -Cannabis	G	2	0	0	0	0	0	0	0	0	0	0	0	0	0	0	0	2	0	0	0	2
734840	Unerlaubte Herstellung in ngM	M	3	0	0	0	0	0	0	0	0	0	0	0	1	0	1	2	0	0	0	0	3
734840	Unerlaubte Herstellung in ngM	G	3	0	0	0	0	0	0	0	0	0	0	0	1	0	1	2	0	0	0	0	3
734848	Unerl Herst in ngM -Cannabis	M	3	0	0	0	0	0	0	0	0	0	0	0	1	0	1	2	0	0	0	0	3
734848	Unerl Herst in ngM -Cannabis	G	3	0	0	0	0	0	0	0	0	0	0	0	1	0	1	2	0	0	0	0	3
736000	ST GEM. §34 KCANG	M	9	0	0	0	0	0	0	1	0	1	1	2	0	1	1	1	2	2	1	0	7
736000	ST GEM. §34 KCANG	W	1	0	0	0	0	0	0	0	0	0	0	0	0	0	0	0	0	1	0	0	1
736000	ST GEM. §34 KCANG	G	10	0	0	0	0	0	0	1	0	1	1	2	0	1	1	1	2	3	1	0	8
740000	Straf NebenG Umw/Verbrschutz	M	4	0	0	0	0	0	0	0	0	0	0	0	0	0	0	0	1	0	2	1	4
740000	Straf NebenG Umw/Verbrschutz	G	4	0	0	0	0	0	0	0	0	0	0	0	0	0	0	0	1	0	2	1	4
740079	sonst NebenG Umw/Verbrschutz	M	1	0	0	0	0	0	0	0	0	0	0	0	0	0	0	0	0	0	0	1	1
740079	sonst NebenG Umw/Verbrschutz	G	1	0	0	0	0	0	0	0	0	0	0	0	0	0	0	0	0	0	0	1	1
743000	Bundesnat/PflanzenschutzG u a	M	3	0	0	0	0	0	0	0	0	0	0	0	0	0	0	0	1	0	2	0	3
743000	Bundesnat/PflanzenschutzG u a	G	3	0	0	0	0	0	0	0	0	0	0	0	0	0	0	0	1	0	2	0	3
743020	Tierschutzgesetz	M	3	0	0	0	0	0	0	0	0	0	0	0	0	0	0	0	1	0	2	0	3
743020	Tierschutzgesetz	G	3	0	0	0	0	0	0	0	0	0	0	0	0	0	0	0	1	0	2	0	3
890000	Straftaten insges ohne 725000	M	1756	1	3	11	13	35	63	74	63	137	148	348	106	95	201	235	345	295	164	168	1408
890000	Straftaten insges ohne 725000	W	485	0	0	1	5	20	26	25	23	48	24	98	19	19	38	54	102	78	53	62	387

Polizeiliche Kriminalstatistik
Art: Aufgliederung TV gesamt

Tabelle 20
Bereich: SAALE-ORLA-KREIS / T6
Berechnungszeitraum vom 01.01.2024 bis 31.12.2024

Erstellungsdatum: 05.02.2025

Schlüsselzahl der Tat	Straftaten	SEXUS	Tatverdächtige gesamt	Kinder						Jugendliche			Heranwachsende 18 bis unter 21	gesamt Spalten 10,13,14	Erwachsene ab 21 Jahre								
				6 bis unter 8	8 bis unter 10	10 bis unter 12	12 bis unter 14	gesamt Spalten 5 - 9		14 bis unter 16	16 bis unter 18	gesamt Spalten 11 + 12			21 bis unter 23	23 bis unter 25	gesamt Spalten 16,17	25 bis unter 30	30 bis unter 40	40 bis unter 50	50 bis unter 60	60 und älter	gesamt Spalten 18 - 23
1	2	3	4	5	6	7	8	9	10	11	12	13	14	15	16	17	18	19	20	21	22	23	24
890000	Straftaten insges ohne 725000	G	2241	1	3	12	18	55	89	99	86	185	172	446	125	114	239	289	447	373	217	230	1795
891000	Rauschgiftkriminalität	M	415	0	0	0	0	0	0	4	10	14	54	68	52	52	104	105	96	38	2	2	347
891000	Rauschgiftkriminalität	W	63	0	0	0	0	0	0	3	4	7	4	11	10	8	18	12	13	8	1	0	52
891000	Rauschgiftkriminalität	G	478	0	0	0	0	0	0	7	14	21	58	79	62	60	122	117	109	46	3	2	399
891100	dir. Beschaffungskriminalität	M	2	0	0	0	0	0	0	0	0	0	1	1	0	0	0	0	0	1	0	0	1
891100	dir. Beschaffungskriminalität	G	2	0	0	0	0	0	0	0	0	0	1	1	0	0	0	0	0	1	0	0	1
892000	Gewaltkriminalität	M	130	1	2	4	2	6	15	8	9	17	7	39	4	9	13	15	30	11	6	16	91
892000	Gewaltkriminalität	W	23	0	0	0	0	1	1	2	0	2	0	3	0	3	3	3	3	6	1	4	20
892000	Gewaltkriminalität	G	153	1	2	4	2	7	16	10	9	19	7	42	4	12	16	18	33	17	7	20	111
893000	Wirtschaftskriminalität	M	11	0	0	0	0	0	0	0	0	0	1	1	0	0	0	0	2	4	2	2	10
893000	Wirtschaftskriminalität	W	3	0	0	0	0	0	0	0	0	0	0	0	0	0	0	0	1	1	0	1	3
893000	Wirtschaftskriminalität	G	14	0	0	0	0	0	0	0	0	0	1	1	0	0	0	0	3	5	2	3	13
893100	Wirtschaftskrim. bei Betrug	M	6	0	0	0	0	0	0	0	0	0	0	0	0	0	0	0	1	3	0	2	6
893100	Wirtschaftskrim. bei Betrug	W	2	0	0	0	0	0	0	0	0	0	0	0	0	0	0	0	1	0	0	1	2
893100	Wirtschaftskrim. bei Betrug	G	8	0	0	0	0	0	0	0	0	0	0	0	0	0	0	0	2	3	0	3	8
893200	Insolvenzstraftaten (Wikri)	M	2	0	0	0	0	0	0	0	0	0	0	0	0	0	0	0	1	0	1	0	2
893200	Insolvenzstraftaten (Wikri)	W	1	0	0	0	0	0	0	0	0	0	0	0	0	0	0	0	0	1	0	0	1
893200	Insolvenzstraftaten (Wikri)	G	3	0	0	0	0	0	0	0	0	0	0	0	0	0	0	0	1	1	1	0	3
893400	Wettbewerbsdelikte (Wikri)	M	1	0	0	0	0	0	0	0	0	0	0	0	0	0	0	0	0	1	0	0	1
893400	Wettbewerbsdelikte (Wikri)	G	1	0	0	0	0	0	0	0	0	0	0	0	0	0	0	0	0	1	0	0	1
893500	Wikri -Arbeitsverhältnisse	M	1	0	0	0	0	0	0	0	0	0	1	1	0	0	0	0	0	0	0	0	0
893500	Wikri -Arbeitsverhältnisse	G	1	0	0	0	0	0	0	0	0	0	1	1	0	0	0	0	0	0	0	0	0
896000	Bestimmungen Jugendschutz	M	1	0	0	0	0	0	0	0	0	0	0	0	0	0	0	0	0	1	0	0	1
896000	Bestimmungen Jugendschutz	G	1	0	0	0	0	0	0	0	0	0	0	0	0	0	0	0	0	1	0	0	1
897000	Cybercrime	M	20	0	0	0	0	0	0	0	0	0	2	2	1	0	1	2	9	4	1	1	18
897000	Cybercrime	W	11	0	0	0	0	0	0	0	0	0	1	1	0	0	0	1	3	1	3	2	10
897000	Cybercrime	G	31	0	0	0	0	0	0	0	0	0	3	3	1	0	1	3	12	5	4	3	28
897100	Computerbetrug § 263a StGB	M	16	0	0	0	0	0	0	0	0	0	1	1	0	0	0	2	9	3	1	0	15
897100	Computerbetrug § 263a StGB	W	7	0	0	0	0	0	0	0	0	0	0	0	0	0	0	1	3	1	0	2	7
897100	Computerbetrug § 263a StGB	G	23	0	0	0	0	0	0	0	0	0	1	1	0	0	0	3	12	4	1	2	22
898000	ST insges Umwelt/Verbr-schutz	M	27	0	0	0	0	0	0	0	2	2	5	7	2	0	2	4	6	1	5	2	20
898000	ST insges Umwelt/Verbr-schutz	W	2	0	0	0	0	0	0	0	0	0	0	0	0	0	0	0	0	0	2	0	2
898000	ST insges Umwelt/Verbr-schutz	G	29	0	0	0	0	0	0	0	2	2	5	7	2	0	2	4	6	1	7	2	22
898100	Umweltstr 29. Abschnitt StGB	M	4	0	0	0	0	0	0	0	0	0	0	0	0	0	0	1	1	0	2	0	4
898100	Umweltstr 29. Abschnitt StGB	W	1	0	0	0	0	0	0	0	0	0	0	0	0	0	0	0	0	0	1	0	1
898100	Umweltstr 29. Abschnitt StGB	G	5	0	0	0	0	0	0	0	0	0	0	0	0	0	0	1	1	0	3	0	5
898200	Sonst ST StGB Umweltrelevanz	M	15	0	0	0	0	0	0	0	2	2	4	6	2	0	2	2	3	0	1	1	9
898200	Sonst ST StGB Umweltrelevanz	G	15	0	0	0	0	0	0	0	2	2	4	6	2	0	2	2	3	0	1	1	9

Polizeiliche Kriminalstatistik
Art: Aufgliederung TV gesamt

Tabelle 20
Bereich: SAALE-ORLA-KREIS / T6
Berechnungszeitraum vom 01.01.2024 bis 31.12.2024

Erstellungsdatum: 05.02.2025

Schlüsselzahl der Tat	Straftaten	SEXUS	Tatverdächtige gesamt	Kinder						Jugendliche			Heranwachsende 18 bis unter 21	gesamt Spalten 10,13,14	Erwachsene ab 21 Jahre								
				6 bis unter 8	8 bis unter 10	10 bis unter 12	12 bis unter 14	gesamt Spalten 5 - 9	14 bis unter 16	16 bis unter 18	gesamt Spalten 11 + 12			21 bis unter 23	23 bis unter 25	gesamt Spalten 16,17	25 bis unter 30	30 bis unter 40	40 bis unter 50	50 bis unter 60	60 und älter	gesamt Spalten 18 - 23
1	2	3	4	5	6	7	8	9	10	11	12	13	14	15	16	17	18	19	20	21	22	23	24
898300	Umwelt/Verbr-schutz -Nebenges	M	8	0	0	0	0	0	0	0	0	0	1	1	0	0	0	1	2	1	2	1	7
898300	Umwelt/Verbr-schutz -Nebenges	W	1	0	0	0	0	0	0	0	0	0	0	0	0	0	0	0	0	0	1	0	1
898300	Umwelt/Verbr-schutz -Nebenges	G	9	0	0	0	0	0	0	0	0	0	1	1	0	0	0	1	2	1	3	1	8
899000	Straßenkriminalität	M	163	0	2	2	6	11	21	12	10	22	12	55	16	8	24	16	33	15	8	12	108
899000	Straßenkriminalität	W	14	0	0	0	0	0	0	1	0	1	0	1	0	1	1	2	3	3	2	2	13
899000	Straßenkriminalität	G	177	0	2	2	6	11	21	13	10	23	12	56	16	9	25	18	36	18	10	14	121
899500	SB durch Graffiti insgesamt	M	16	0	0	0	1	1	2	7	2	9	1	12	1	0	1	1	2	0	0	0	4
899500	SB durch Graffiti insgesamt	W	4	0	0	0	0	3	3	0	0	0	0	3	0	0	0	0	1	0	0	0	1
899500	SB durch Graffiti insgesamt	G	20	0	0	0	1	4	5	7	2	9	1	15	1	0	1	1	3	0	0	0	5

Polizeiliche Kriminalstatistik
Art: Straftaten und Staatsangehörigkeit nichtdeutscher TV

Tabelle 62 Blatt 1 Erstellungsdatum: 09.04.2025
Bereich: SAALE-ORLA-KREIS / T6
Berechnungszeitraum vom 01.01.2024 bis 31.12.2024

Schlüs-selzahl Staat	S t a a t	TV ----	Straftatenschlüssel 100000	110000	111000	111700	111710	114000	130000	131000	131200	131700	131710	132000	132010	140000	143000	143200	143210	143211	143230	143500
1	2	3	4	5	6	7	8	9	10	11	12	13	14	15	16	17	18	19	20	21	22	23
...	.....	304	13	6	1	1	1	5	3	2	1	1	1	1	1	4	3	2	1	1	1	1
121	ALBANIEN	5	0	0	0	0	0	0	0	0	0	0	0	0	0	0	0	0	0	0	0	0
122	BOSNIEN und HERZEGOWINA	2	0	0	0	0	0	0	0	0	0	0	0	0	0	0	0	0	0	0	0	0
124	BELGIEN	2	0	0	0	0	0	0	0	0	0	0	0	0	0	0	0	0	0	0	0	0
125	BULGARIEN	11	0	0	0	0	0	0	0	0	0	0	0	0	0	0	0	0	0	0	0	0
126	DÄNEMARK	4	0	0	0	0	0	0	0	0	0	0	0	0	0	0	0	0	0	0	0	0
129	FRANKREICH	2	0	0	0	0	0	0	0	0	0	0	0	0	0	0	0	0	0	0	0	0
130	KROATIEN	1	0	0	0	0	0	0	0	0	0	0	0	0	0	0	0	0	0	0	0	0
134	GRIECHENLAND	5	0	0	0	0	0	0	0	0	0	0	0	0	0	0	0	0	0	0	0	0
135	IRLAND	3	0	0	0	0	0	0	0	0	0	0	0	0	0	0	0	0	0	0	0	0
137	ITALIEN	2	0	0	0	0	0	0	0	0	0	0	0	0	0	0	0	0	0	0	0	0
142	LITAUEN	2	0	0	0	0	0	0	0	0	0	0	0	0	0	0	0	0	0	0	0	0
146	Moldau, Republik	5	0	0	0	0	0	0	0	0	0	0	0	0	0	0	0	0	0	0	0	0
148	NIEDERLANDE	1	0	0	0	0	0	0	0	0	0	0	0	0	0	0	0	0	0	0	0	0
151	ÖSTERREICH	7	1	1	0	0	0	1	0	0	0	0	0	0	0	0	0	0	0	0	0	0
152	POLEN	28	1	0	0	0	0	0	1	0	0	0	0	1	1	0	0	0	0	0	0	0
153	PORTUGAL	1	0	0	0	0	0	0	0	0	0	0	0	0	0	0	0	0	0	0	0	0
154	RUMÄNIEN	36	1	1	0	0	0	1	0	0	0	0	0	0	0	0	0	0	0	0	0	0
158	SCHWEIZ	5	0	0	0	0	0	0	0	0	0	0	0	0	0	0	0	0	0	0	0	0
160	RUSSISCHE FÖDERATION	2	0	0	0	0	0	0	0	0	0	0	0	0	0	0	0	0	0	0	0	0
163	TÜRKEI	14	0	0	0	0	0	0	0	0	0	0	0	0	0	0	0	0	0	0	0	0
164	TSCHECHISCHE REPUBLIK	10	0	0	0	0	0	0	0	0	0	0	0	0	0	0	0	0	0	0	0	0
165	UNGARN	8	0	0	0	0	0	0	0	0	0	0	0	0	0	0	0	0	0	0	0	0
166	UKRAINE	35	2	0	0	0	0	0	0	0	0	0	0	0	0	2	1	1	1	1	0	0
169	BELARUS	1	0	0	0	0	0	0	0	0	0	0	0	0	0	0	0	0	0	0	0	0
170	SERBIEN	2	0	0	0	0	0	0	0	0	0	0	0	0	0	0	0	0	0	0	0	0
221	ALGERIEN	2	1	1	0	0	0	1	0	0	0	0	0	0	0	0	0	0	0	0	0	0
224	ERITREA	1	1	1	1	1	1	0	0	0	0	0	0	0	0	0	0	0	0	0	0	0
231	COTE D'IVOIRE (ELFENBEINKÜS	1	0	0	0	0	0	0	0	0	0	0	0	0	0	0	0	0	0	0	0	0
232	NIGERIA	1	0	0	0	0	0	0	0	0	0	0	0	0	0	0	0	0	0	0	0	0
238	GHANA	1	0	0	0	0	0	0	0	0	0	0	0	0	0	0	0	0	0	0	0	0
248	LIBYEN	5	1	1	0	0	0	1	0	0	0	0	0	0	0	0	0	0	0	0	0	0
252	MAROKKO	3	0	0	0	0	0	0	0	0	0	0	0	0	0	0	0	0	0	0	0	0
273	SOMALIA	3	0	0	0	0	0	0	0	0	0	0	0	0	0	0	0	0	0	0	0	0
285	TUNESIEN	2	0	0	0	0	0	0	0	0	0	0	0	0	0	0	0	0	0	0	0	0
287	ÄGYPTEN	2	0	0	0	0	0	0	0	0	0	0	0	0	0	0	0	0	0	0	0	0
332	CHILE	1	0	0	0	0	0	0	0	0	0	0	0	0	0	0	0	0	0	0	0	0
348	KANADA	1	0	0	0	0	0	0	0	0	0	0	0	0	0	0	0	0	0	0	0	0
349	KOLUMBIEN	3	0	0	0	0	0	0	0	0	0	0	0	0	0	0	0	0	0	0	0	0
368	VEREINIGTE STAATEN (USA)	1	0	0	0	0	0	0	0	0	0	0	0	0	0	0	0	0	0	0	0	0

Polizeiliche Kriminalstatistik
Art: Straftaten und Staatsangehörigkeit nichtdeutscher TV

Tabelle 62 Blatt 1 Erstellungsdatum: 09.04.2025
Bereich: SAALE-ORLA-KREIS / T6
Berechnungszeitraum vom 01.01.2024 bis 31.12.2024

Schlüs-selzahl Staat	S t a a t	TV ----	Straftatenschlüssel 100000	110000	111000	111700	111710	114000	130000	131000	131200	131700	131710	132000	132010	140000	143000	143200	143210	143211	143230	143500
1	2	3	4	5	6	7	8	9	10	11	12	13	14	15	16	17	18	19	20	21	22	23
422	ARMENIEN	4	0	0	0	0	0	0	0	0	0	0	0	0	0	0	0	0	0	0	0	0
423	AFGHANISTAN	17	4	0	0	0	0	0	2	2	1	1	1	0	0	2	2	1	0	0	1	1
425	ASERBAIDSCHAN	4	0	0	0	0	0	0	0	0	0	0	0	0	0	0	0	0	0	0	0	0
430	GEORGIEN	17	0	0	0	0	0	0	0	0	0	0	0	0	0	0	0	0	0	0	0	0
432	VIETNAM	3	0	0	0	0	0	0	0	0	0	0	0	0	0	0	0	0	0	0	0	0
438	IRAK	9	1	1	0	0	0	1	0	0	0	0	0	0	0	0	0	0	0	0	0	0
439	IRAN, ISLAMISCHE REPUBLIK	1	0	0	0	0	0	0	0	0	0	0	0	0	0	0	0	0	0	0	0	0
445	JORDANIEN	1	0	0	0	0	0	0	0	0	0	0	0	0	0	0	0	0	0	0	0	0
475	SYRIEN, ARABISCHE REPUBLIK	19	0	0	0	0	0	0	0	0	0	0	0	0	0	0	0	0	0	0	0	0
477	USBEKISTAN	1	0	0	0	0	0	0	0	0	0	0	0	0	0	0	0	0	0	0	0	0
479	CHINA	1	0	0	0	0	0	0	0	0	0	0	0	0	0	0	0	0	0	0	0	0
523	AUSTRALIEN	1	0	0	0	0	0	0	0	0	0	0	0	0	0	0	0	0	0	0	0	0
997	STAATENLOS	2	0	0	0	0	0	0	0	0	0	0	0	0	0	0	0	0	0	0	0	0
998	UNGEKLÄRT	2	0	0	0	0	0	0	0	0	0	0	0	0	0	0	0	0	0	0	0	0
999	KEINE ANGABEN	1	0	0	0	0	0	0	0	0	0	0	0	0	0	0	0	0	0	0	0	0

Polizeiliche Kriminalstatistik
Art: Straftaten und Staatsangehörigkeit nichtdeutscher TV

Tabelle 62 Blatt 2 Erstellungsdatum: 09.04.2025
Bereich: SAALE-ORLA-KREIS / T6
Berechnungszeitraum vom 01.01.2024 bis 31.12.2024

Schlüs-selzahl Staat	S t a a t	TV ----	Straftatenschlüssel 143510	143511	145000	200000	220000	222000	222010	222020	222100	222110	223000	223100	224000	225000	230000	231000	231200	231279	232000	232200
1	2	3	4	5	6	7	8	9	10	11	12	13	14	15	16	17	18	19	20	21	22	23
...	.....	304	1	1	1	68	54	25	8	1	16	16	2	2	26	3	19	1	1	1	18	5
121	ALBANIEN	5	0	0	0	0	0	0	0	0	0	0	0	0	0	0	0	0	0	0	0	0
122	BOSNIEN und HERZEGOWINA	2	0	0	0	1	0	0	0	0	0	0	0	0	0	0	1	0	0	0	1	0
124	BELGIEN	2	0	0	0	0	0	0	0	0	0	0	0	0	0	0	0	0	0	0	0	0
125	BULGARIEN	11	0	0	0	2	0	0	0	0	0	0	0	0	0	0	2	0	0	0	2	2
126	DÄNEMARK	4	0	0	0	0	0	0	0	0	0	0	0	0	0	0	0	0	0	0	0	0
129	FRANKREICH	2	0	0	0	0	0	0	0	0	0	0	0	0	0	0	0	0	0	0	0	0
130	KROATIEN	1	0	0	0	0	0	0	0	0	0	0	0	0	0	0	0	0	0	0	0	0
134	GRIECHENLAND	5	0	0	0	2	2	1	0	0	1	1	0	0	0	1	0	0	0	0	0	0
135	IRLAND	3	0	0	0	0	0	0	0	0	0	0	0	0	0	0	0	0	0	0	0	0
137	ITALIEN	2	0	0	0	0	0	0	0	0	0	0	0	0	0	0	0	0	0	0	0	0
142	LITAUEN	2	0	0	0	0	0	0	0	0	0	0	0	0	0	0	0	0	0	0	0	0
146	Moldau, Republik	5	0	0	0	0	0	0	0	0	0	0	0	0	0	0	0	0	0	0	0	0
148	NIEDERLANDE	1	0	0	0	0	0	0	0	0	0	0	0	0	0	0	0	0	0	0	0	0
151	ÖSTERREICH	7	0	0	0	2	2	0	0	0	0	0	0	0	1	1	0	0	0	0	0	0
152	POLEN	28	0	0	0	4	3	1	1	0	0	0	0	0	3	0	1	0	0	0	1	0
153	PORTUGAL	1	0	0	0	1	1	0	0	0	0	0	0	0	0	1	0	0	0	0	0	0
154	RUMÄNIEN	36	0	0	0	4	3	2	0	1	1	1	0	0	1	0	1	0	0	0	1	0
158	SCHWEIZ	5	0	0	0	0	0	0	0	0	0	0	0	0	0	0	0	0	0	0	0	0
160	RUSSISCHE FÖDERATION	2	0	0	0	0	0	0	0	0	0	0	0	0	0	0	0	0	0	0	0	0
163	TÜRKEI	14	0	0	0	2	2	0	0	0	0	0	0	0	2	0	1	0	0	0	1	0
164	TSCHECHISCHE REPUBLIK	10	0	0	0	5	4	0	0	0	0	0	1	1	3	0	1	1	1	1	0	0
165	UNGARN	8	0	0	0	5	4	3	3	0	0	0	0	0	1	0	1	0	0	0	1	1
166	UKRAINE	35	0	0	1	10	10	6	0	0	6	6	0	0	4	0	0	0	0	0	0	0
169	BELARUS	1	0	0	0	0	0	0	0	0	0	0	0	0	0	0	0	0	0	0	0	0
170	SERBIEN	2	0	0	0	0	0	0	0	0	0	0	0	0	0	0	0	0	0	0	0	0
221	ALGERIEN	2	0	0	0	1	1	1	1	0	0	0	0	0	0	0	1	0	0	0	1	0
224	ERITREA	1	0	0	0	0	0	0	0	0	0	0	0	0	0	0	0	0	0	0	0	0
231	COTE D'IVOIRE (ELFENBEINKÜS	1	0	0	0	0	0	0	0	0	0	0	0	0	0	0	0	0	0	0	0	0
232	NIGERIA	1	0	0	0	0	0	0	0	0	0	0	0	0	0	0	0	0	0	0	0	0
238	GHANA	1	0	0	0	0	0	0	0	0	0	0	0	0	0	0	0	0	0	0	0	0
248	LIBYEN	5	0	0	0	0	0	0	0	0	0	0	0	0	0	0	0	0	0	0	0	0
252	MAROKKO	3	0	0	0	0	0	0	0	0	0	0	0	0	0	0	0	0	0	0	0	0
273	SOMALIA	3	0	0	0	1	1	1	1	0	0	0	0	0	0	0	0	0	0	0	0	0
285	TUNESIEN	2	0	0	0	1	1	0	0	0	0	0	1	1	0	0	0	0	0	0	0	0
287	ÄGYPTEN	2	0	0	0	0	0	0	0	0	0	0	0	0	0	0	0	0	0	0	0	0
332	CHILE	1	0	0	0	0	0	0	0	0	0	0	0	0	0	0	0	0	0	0	0	0
348	KANADA	1	0	0	0	0	0	0	0	0	0	0	0	0	0	0	0	0	0	0	0	0
349	KOLUMBIEN	3	0	0	0	1	1	0	0	0	0	0	0	0	1	0	0	0	0	0	0	0
368	VEREINIGTE STAATEN (USA)	1	0	0	0	0	0	0	0	0	0	0	0	0	0	0	0	0	0	0	0	0

422	ARMENIEN	4	0	0	0	1	1	1	0	0	1	1	0	0	0	0	0	0	0	0	0	0
423	AFGHANISTAN	17	1	1	0	7	3	2	0	0	2	2	0	0	1	0	4	0	0	0	4	1
425	ASERBAIDSCHAN	4	0	0	0	1	0	0	0	0	0	0	0	0	0	0	1	0	0	0	1	0
430	GEORGIEN	17	0	0	0	1	1	1	0	0	1	1	0	0	0	0	0	0	0	0	0	0
432	VIETNAM	3	0	0	0	1	1	1	0	0	1	1	0	0	0	0	0	0	0	0	0	0
438	IRAK	9	0	0	0	4	3	1	0	0	1	1	0	0	3	0	2	0	0	0	2	0
439	IRAN, ISLAMISCHE REPUBLIK	1	0	0	0	1	1	0	0	0	0	0	0	0	1	0	0	0	0	0	0	0
445	JORDANIEN	1	0	0	0	1	1	0	0	0	0	0	0	0	1	0	0	0	0	0	0	0
475	SYRIEN, ARABISCHE REPUBLIK	19	0	0	0	6	5	2	0	0	2	2	0	0	3	0	3	0	0	0	3	1
477	USBEKISTAN	1	0	0	0	1	1	0	0	0	0	0	0	0	1	0	0	0	0	0	0	0
479	CHINA	1	0	0	0	0	0	0	0	0	0	0	0	0	0	0	0	0	0	0	0	0
523	AUSTRALIEN	1	0	0	0	0	0	0	0	0	0	0	0	0	0	0	0	0	0	0	0	0
997	STAATENLOS	2	0	0	0	2	2	2	2	0	0	0	0	0	0	0	0	0	0	0	0	0
998	UNGEKLÄRT	2	0	0	0	0	0	0	0	0	0	0	0	0	0	0	0	0	0	0	0	0
999	KEINE ANGABEN	1	0	0	0	0	0	0	0	0	0	0	0	0	0	0	0	0	0	0	0	0

Polizeiliche Kriminalstatistik
Art: Straftaten und Staatsangehörigkeit nichtdeutscher TV

Tabelle 62 Blatt 3 Erstellungsdatum: 09.04.2025
Bereich: SAALE-ORLA-KREIS / T6
Berechnungszeitraum vom 01.01.2024 bis 31.12.2024

Schlüs-selzahl Staat	S t a a t	TV ----	Straftatenschlüssel 232201	232300	232400	232410	3***00	3**100	300000	300010	300100	300110	310*00	310000	325*00	326*00	326000	335*00	335000	350*00	350000	4***00
1	2	3	4	5	6	7	8	9	10	11	12	13	14	15	16	17	18	19	20	21	22	23
...	.....	304	5	11	2	2	45	1	11	11	1	1	3	3	28	28	28	1	1	3	3	22
121	ALBANIEN	5	0	0	0	0	1	0	1	1	0	0	0	0	0	0	0	0	0	0	0	0
122	BOSNIEN und HERZEGOWINA	2	0	1	0	0	0	0	0	0	0	0	0	0	0	0	0	0	0	0	0	0
124	BELGIEN	2	0	0	0	0	1	0	1	1	0	0	0	0	0	0	0	0	0	0	0	0
125	BULGARIEN	11	2	0	0	0	3	0	0	0	0	0	2	2	1	1	1	0	0	0	0	0
126	DÄNEMARK	4	0	0	0	0	0	0	0	0	0	0	0	0	0	0	0	0	0	0	0	0
129	FRANKREICH	2	0	0	0	0	0	0	0	0	0	0	0	0	0	0	0	0	0	0	0	0
130	KROATIEN	1	0	0	0	0	0	0	0	0	0	0	0	0	0	0	0	0	0	0	0	0
134	GRIECHENLAND	5	0	0	0	0	2	0	0	0	0	0	0	0	2	2	2	0	0	0	0	0
135	IRLAND	3	0	0	0	0	0	0	0	0	0	0	0	0	0	0	0	0	0	0	0	0
137	ITALIEN	2	0	0	0	0	0	0	0	0	0	0	0	0	0	0	0	0	0	0	0	0
142	LITAUEN	2	0	0	0	0	0	0	0	0	0	0	0	0	0	0	0	0	0	0	0	0
146	Moldau, Republik	5	0	0	0	0	2	0	0	0	0	0	0	0	2	2	2	0	0	0	0	0
148	NIEDERLANDE	1	0	0	0	0	0	0	0	0	0	0	0	0	0	0	0	0	0	0	0	0
151	ÖSTERREICH	7	0	0	0	0	1	0	1	1	0	0	0	0	0	0	0	0	0	0	0	0
152	POLEN	28	0	1	0	0	5	0	1	1	0	0	0	0	3	3	3	0	0	1	1	1
153	PORTUGAL	1	0	0	0	0	0	0	0	0	0	0	0	0	0	0	0	0	0	0	0	0
154	RUMÄNIEN	36	0	1	0	0	4	0	1	1	0	0	0	0	2	2	2	0	0	1	1	9
158	SCHWEIZ	5	0	0	0	0	0	0	0	0	0	0	0	0	0	0	0	0	0	0	0	1
160	RUSSISCHE FÖDERATION	2	0	0	0	0	0	0	0	0	0	0	0	0	0	0	0	0	0	0	0	0
163	TÜRKEI	14	0	1	0	0	1	0	0	0	0	0	0	0	1	1	1	0	0	0	0	1
164	TSCHECHISCHE REPUBLIK	10	0	0	0	0	1	0	1	1	0	0	0	0	0	0	0	0	0	0	0	0
165	UNGARN	8	1	0	0	0	0	0	0	0	0	0	0	0	0	0	0	0	0	0	0	0
166	UKRAINE	35	0	0	0	0	3	0	0	0	0	0	0	0	3	3	3	0	0	0	0	0
169	BELARUS	1	0	0	0	0	0	0	0	0	0	0	0	0	0	0	0	0	0	0	0	0
170	SERBIEN	2	0	0	0	0	1	0	1	1	0	0	0	0	0	0	0	0	0	0	0	0
221	ALGERIEN	2	0	1	0	0	1	0	0	0	0	0	0	0	1	1	1	0	0	0	0	0
224	ERITREA	1	0	0	0	0	1	0	1	1	0	0	0	0	1	1	1	0	0	0	0	0
231	COTE D'IVOIRE (ELFENBEINKÜS	1	0	0	0	0	1	0	0	0	0	0	0	0	1	1	1	0	0	0	0	1
232	NIGERIA	1	0	0	0	0	0	0	0	0	0	0	0	0	0	0	0	0	0	0	0	0
238	GHANA	1	0	0	0	0	0	0	0	0	0	0	0	0	0	0	0	0	0	0	0	0
248	LIBYEN	5	0	0	0	0	1	1	0	0	1	1	0	0	0	0	0	0	0	0	0	0
252	MAROKKO	3	0	0	0	0	1	0	0	0	0	0	0	0	1	1	1	1	1	0	0	0
273	SOMALIA	3	0	0	0	0	1	0	0	0	0	0	0	0	1	1	1	0	0	0	0	0
285	TUNESIEN	2	0	0	0	0	0	0	0	0	0	0	0	0	0	0	0	0	0	0	0	1
287	ÄGYPTEN	2	0	0	0	0	0	0	0	0	0	0	0	0	0	0	0	0	0	0	0	1
332	CHILE	1	0	0	0	0	0	0	0	0	0	0	0	0	0	0	0	0	0	0	0	0
348	KANADA	1	0	0	0	0	0	0	0	0	0	0	0	0	0	0	0	0	0	0	0	0
349	KOLUMBIEN	3	0	0	0	0	0	0	0	0	0	0	0	0	0	0	0	0	0	0	0	0
368	VEREINIGTE STAATEN (USA)	1	0	0	0	0	0	0	0	0	0	0	0	0	0	0	0	0	0	0	0	0

422	ARMENIEN	4	0	0	0	0	0	0	0	0	0	0	0	0	0	0	0	0	0	0	0	0
423	AFGHANISTAN	17	1	2	1	1	1	0	1	1	0	0	0	0	0	0	0	0	0	0	0	0
425	ASERBAIDSCHAN	4	0	0	1	1	0	0	0	0	0	0	0	0	0	0	0	0	0	0	0	1
430	GEORGIEN	17	0	0	0	0	7	0	0	0	0	0	0	0	6	6	6	0	0	1	1	5
432	VIETNAM	3	0	0	0	0	0	0	0	0	0	0	0	0	0	0	0	0	0	0	0	0
438	IRAK	9	0	2	0	0	1	0	1	1	0	0	0	0	0	0	0	0	0	0	0	0
439	IRAN, ISLAMISCHE REPUBLIK	1	0	0	0	0	0	0	0	0	0	0	0	0	0	0	0	0	0	0	0	0
445	JORDANIEN	1	0	0	0	0	0	0	0	0	0	0	0	0	0	0	0	0	0	0	0	0
475	SYRIEN, ARABISCHE REPUBLIK	19	1	2	0	0	4	0	0	0	0	0	1	1	3	3	3	0	0	0	0	1
477	USBEKISTAN	1	0	0	0	0	0	0	0	0	0	0	0	0	0	0	0	0	0	0	0	0
479	CHINA	1	0	0	0	0	0	0	0	0	0	0	0	0	0	0	0	0	0	0	0	0
523	AUSTRALIEN	1	0	0	0	0	0	0	0	0	0	0	0	0	0	0	0	0	0	0	0	0
997	STAATENLOS	2	0	0	0	0	0	0	0	0	0	0	0	0	0	0	0	0	0	0	0	0
998	UNGEKLÄRT	2	0	0	0	0	1	0	1	1	0	0	0	0	0	0	0	0	0	0	0	0
999	KEINE ANGABEN	1	0	0	0	0	0	0	0	0	0	0	0	0	0	0	0	0	0	0	0	0

Polizeiliche Kriminalstatistik
Art: Straftaten und Staatsangehörigkeit nichtdeutscher TV

Tabelle 62 Blatt 4 Erstellungsdatum: 09.04.2025
Bereich: SAALE-ORLA-KREIS / T6
Berechnungszeitraum vom 01.01.2024 bis 31.12.2024

Schlüs-selzahl Staat	S t a a t	TV ----	Straftatenschlüssel 4**100	4**300	4**700	400000	400010	400100	400110	400700	400710	410*00	410000	410010	410020	410300	410310	425*00	426*00	426000	426020	435*00
1	2	3	4	5	6	7	8	9	10	11	12	13	14	15	16	17	18	19	20	21	22	23
...	.....	304	1	1	3	2	2	1	1	3	3	9	8	1	7	1	1	3	3	3	3	1
121	ALBANIEN	5	0	0	0	0	0	0	0	0	0	0	0	0	0	0	0	0	0	0	0	0
122	BOSNIEN und HERZEGOWINA	2	0	0	0	0	0	0	0	0	0	0	0	0	0	0	0	0	0	0	0	0
124	BELGIEN	2	0	0	0	0	0	0	0	0	0	0	0	0	0	0	0	0	0	0	0	0
125	BULGARIEN	11	0	0	0	0	0	0	0	0	0	0	0	0	0	0	0	0	0	0	0	0
126	DÄNEMARK	4	0	0	0	0	0	0	0	0	0	0	0	0	0	0	0	0	0	0	0	0
129	FRANKREICH	2	0	0	0	0	0	0	0	0	0	0	0	0	0	0	0	0	0	0	0	0
130	KROATIEN	1	0	0	0	0	0	0	0	0	0	0	0	0	0	0	0	0	0	0	0	0
134	GRIECHENLAND	5	0	0	0	0	0	0	0	0	0	0	0	0	0	0	0	0	0	0	0	0
135	IRLAND	3	0	0	0	0	0	0	0	0	0	0	0	0	0	0	0	0	0	0	0	0
137	ITALIEN	2	0	0	0	0	0	0	0	0	0	0	0	0	0	0	0	0	0	0	0	0
142	LITAUEN	2	0	0	0	0	0	0	0	0	0	0	0	0	0	0	0	0	0	0	0	0
146	Moldau, Republik	5	0	0	0	0	0	0	0	0	0	0	0	0	0	0	0	0	0	0	0	0
148	NIEDERLANDE	1	0	0	0	0	0	0	0	0	0	0	0	0	0	0	0	0	0	0	0	0
151	ÖSTERREICH	7	0	0	0	0	0	0	0	0	0	0	0	0	0	0	0	0	0	0	0	0
152	POLEN	28	1	0	0	0	0	1	1	0	0	0	0	0	0	0	0	0	0	0	0	0
153	PORTUGAL	1	0	0	0	0	0	0	0	0	0	0	0	0	0	0	0	0	0	0	0	0
154	RUMÄNIEN	36	0	0	0	0	0	0	0	0	0	7	7	0	7	0	0	0	0	0	0	1
158	SCHWEIZ	5	0	0	0	0	0	0	0	0	0	1	1	1	0	0	0	0	0	0	0	0
160	RUSSISCHE FÖDERATION	2	0	0	0	0	0	0	0	0	0	0	0	0	0	0	0	0	0	0	0	0
163	TÜRKEI	14	0	0	0	0	0	0	0	0	0	0	0	0	0	0	0	0	0	0	0	0
164	TSCHECHISCHE REPUBLIK	10	0	0	0	0	0	0	0	0	0	0	0	0	0	0	0	0	0	0	0	0
165	UNGARN	8	0	0	0	0	0	0	0	0	0	0	0	0	0	0	0	0	0	0	0	0
166	UKRAINE	35	0	0	0	0	0	0	0	0	0	0	0	0	0	0	0	0	0	0	0	0
169	BELARUS	1	0	0	0	0	0	0	0	0	0	0	0	0	0	0	0	0	0	0	0	0
170	SERBIEN	2	0	0	0	0	0	0	0	0	0	0	0	0	0	0	0	0	0	0	0	0
221	ALGERIEN	2	0	0	0	0	0	0	0	0	0	0	0	0	0	0	0	0	0	0	0	0
224	ERITREA	1	0	0	0	0	0	0	0	0	0	0	0	0	0	0	0	0	0	0	0	0
231	COTE D'IVOIRE (ELFENBEINKÜS	1	0	0	0	1	1	0	0	0	0	0	0	0	0	0	0	0	0	0	0	0
232	NIGERIA	1	0	0	0	0	0	0	0	0	0	0	0	0	0	0	0	0	0	0	0	0
238	GHANA	1	0	0	0	0	0	0	0	0	0	0	0	0	0	0	0	0	0	0	0	0
248	LIBYEN	5	0	0	0	0	0	0	0	0	0	0	0	0	0	0	0	0	0	0	0	0
252	MAROKKO	3	0	0	0	0	0	0	0	0	0	0	0	0	0	0	0	0	0	0	0	0
273	SOMALIA	3	0	0	0	0	0	0	0	0	0	0	0	0	0	0	0	0	0	0	0	0
285	TUNESIEN	2	0	0	0	1	1	0	0	0	0	0	0	0	0	0	0	0	0	0	0	0
287	ÄGYPTEN	2	0	0	0	0	0	0	0	0	0	0	0	0	0	0	0	0	0	0	0	0
332	CHILE	1	0	0	0	0	0	0	0	0	0	0	0	0	0	0	0	0	0	0	0	0
348	KANADA	1	0	0	0	0	0	0	0	0	0	0	0	0	0	0	0	0	0	0	0	0
349	KOLUMBIEN	3	0	0	0	0	0	0	0	0	0	0	0	0	0	0	0	0	0	0	0	0
368	VEREINIGTE STAATEN (USA)	1	0	0	0	0	0	0	0	0	0	0	0	0	0	0	0	0	0	0	0	0

422	ARMENIEN	4	0	0	0	0	0	0	0	0	0	0	0	0	0	0	0	0	0	0	0	0
423	AFGHANISTAN	17	0	0	0	0	0	0	0	0	0	0	0	0	0	0	0	0	0	0	0	0
425	ASERBAIDSCHAN	4	0	0	0	0	0	0	0	0	0	0	0	0	0	0	0	1	1	1	1	0
430	GEORGIEN	17	0	0	3	0	0	0	0	3	3	0	0	0	0	0	0	2	2	2	2	0
432	VIETNAM	3	0	0	0	0	0	0	0	0	0	0	0	0	0	0	0	0	0	0	0	0
438	IRAK	9	0	0	0	0	0	0	0	0	0	0	0	0	0	0	0	0	0	0	0	0
439	IRAN, ISLAMISCHE REPUBLIK	1	0	0	0	0	0	0	0	0	0	0	0	0	0	0	0	0	0	0	0	0
445	JORDANIEN	1	0	0	0	0	0	0	0	0	0	0	0	0	0	0	0	0	0	0	0	0
475	SYRIEN, ARABISCHE REPUBLIK	19	0	1	0	0	0	0	0	0	0	1	0	0	0	1	1	0	0	0	0	0
477	USBEKISTAN	1	0	0	0	0	0	0	0	0	0	0	0	0	0	0	0	0	0	0	0	0
479	CHINA	1	0	0	0	0	0	0	0	0	0	0	0	0	0	0	0	0	0	0	0	0
523	AUSTRALIEN	1	0	0	0	0	0	0	0	0	0	0	0	0	0	0	0	0	0	0	0	0
997	STAATENLOS	2	0	0	0	0	0	0	0	0	0	0	0	0	0	0	0	0	0	0	0	0
998	UNGEKLÄRT	2	0	0	0	0	0	0	0	0	0	0	0	0	0	0	0	0	0	0	0	0
999	KEINE ANGABEN	1	0	0	0	0	0	0	0	0	0	0	0	0	0	0	0	0	0	0	0	0

Polizeiliche Kriminalstatistik
Art: Straftaten und Staatsangehörigkeit nichtdeutscher TV

Tabelle 62 Blatt 5 Erstellungsdatum: 09.04.2025
Bereich: SAALE-ORLA-KREIS / T6
Berechnungszeitraum vom 01.01.2024 bis 31.12.2024

Schlüs-selzahl Staat	S t a a t	TV ----	Straftatenschlüssel 435000	450*00	450000	450010	****00	***100	***300	***700	*10*00	*25*00	*26*00	*35*00	*50*00	500000	510000	511000	511100	511110	511200	511201
1	2	3	4	5	6	7	8	9	10	11	12	13	14	15	16	17	18	19	20	21	22	23
...	.....	304	1	3	3	3	65	2	1	3	12	31	31	2	5	70	53	20	1	1	17	14
121	ALBANIEN	5	0	0	0	0	1	0	0	0	0	0	0	0	0	1	0	0	0	0	0	0
122	BOSNIEN und HERZEGOWINA	2	0	0	0	0	0	0	0	0	0	0	0	0	0	1	1	1	1	1	0	0
124	BELGIEN	2	0	0	0	0	1	0	0	0	0	0	0	0	0	1	0	0	0	0	0	0
125	BULGARIEN	11	0	0	0	0	3	0	0	0	2	1	1	0	0	4	4	4	0	0	3	2
126	DÄNEMARK	4	0	0	0	0	0	0	0	0	0	0	0	0	0	4	4	4	0	0	4	4
129	FRANKREICH	2	0	0	0	0	0	0	0	0	0	0	0	0	0	1	0	0	0	0	0	0
130	KROATIEN	1	0	0	0	0	0	0	0	0	0	0	0	0	0	1	1	1	0	0	1	0
134	GRIECHENLAND	5	0	0	0	0	2	0	0	0	0	2	2	0	0	0	0	0	0	0	0	0
135	IRLAND	3	0	0	0	0	0	0	0	0	0	0	0	0	0	3	3	0	0	0	0	0
137	ITALIEN	2	0	0	0	0	0	0	0	0	0	0	0	0	0	2	2	2	0	0	2	2
142	LITAUEN	2	0	0	0	0	0	0	0	0	0	0	0	0	0	1	1	0	0	0	0	0
146	Moldau, Republik	5	0	0	0	0	2	0	0	0	0	2	2	0	0	0	0	0	0	0	0	0
148	NIEDERLANDE	1	0	0	0	0	0	0	0	0	0	0	0	0	0	1	1	1	0	0	1	1
151	ÖSTERREICH	7	0	0	0	0	1	0	0	0	0	0	0	0	0	1	1	0	0	0	0	0
152	POLEN	28	0	0	0	0	6	1	0	0	0	3	3	0	1	8	5	1	0	0	0	0
153	PORTUGAL	1	0	0	0	0	0	0	0	0	0	0	0	0	0	0	0	0	0	0	0	0
154	RUMÄNIEN	36	1	1	1	1	12	0	0	0	7	2	2	1	1	10	5	0	0	0	0	0
158	SCHWEIZ	5	0	0	0	0	1	0	0	0	1	0	0	0	0	1	1	1	0	0	1	0
160	RUSSISCHE FÖDERATION	2	0	0	0	0	0	0	0	0	0	0	0	0	0	1	1	0	0	0	0	0
163	TÜRKEI	14	0	1	1	1	2	0	0	0	0	1	1	0	1	8	8	1	0	0	1	1
164	TSCHECHISCHE REPUBLIK	10	0	0	0	0	1	0	0	0	0	0	0	0	0	2	2	0	0	0	0	0
165	UNGARN	8	0	0	0	0	0	0	0	0	0	0	0	0	0	2	2	0	0	0	0	0
166	UKRAINE	35	0	0	0	0	3	0	0	0	0	3	3	0	0	6	2	0	0	0	0	0
169	BELARUS	1	0	0	0	0	0	0	0	0	0	0	0	0	0	0	0	0	0	0	0	0
170	SERBIEN	2	0	0	0	0	1	0	0	0	0	0	0	0	0	0	0	0	0	0	0	0
221	ALGERIEN	2	0	0	0	0	1	0	0	0	0	1	1	0	0	0	0	0	0	0	0	0
224	ERITREA	1	0	0	0	0	1	0	0	0	0	1	1	0	0	0	0	0	0	0	0	0
231	COTE D'IVOIRE (ELFENBEINKÜS	1	0	0	0	0	1	0	0	0	0	1	1	0	0	0	0	0	0	0	0	0
232	NIGERIA	1	0	0	0	0	0	0	0	0	0	0	0	0	0	1	1	0	0	0	0	0
238	GHANA	1	0	0	0	0	0	0	0	0	0	0	0	0	0	0	0	0	0	0	0	0
248	LIBYEN	5	0	0	0	0	1	1	0	0	0	0	0	0	0	0	0	0	0	0	0	0
252	MAROKKO	3	0	0	0	0	1	0	0	0	0	1	1	1	0	0	0	0	0	0	0	0
273	SOMALIA	3	0	0	0	0	1	0	0	0	0	1	1	0	0	0	0	0	0	0	0	0
285	TUNESIEN	2	0	0	0	0	1	0	0	0	0	0	0	0	0	0	0	0	0	0	0	0
287	ÄGYPTEN	2	0	1	1	1	1	0	0	0	0	0	0	0	1	0	0	0	0	0	0	0
332	CHILE	1	0	0	0	0	0	0	0	0	0	0	0	0	0	1	1	1	0	0	1	1
348	KANADA	1	0	0	0	0	0	0	0	0	0	0	0	0	0	0	0	0	0	0	0	0
349	KOLUMBIEN	3	0	0	0	0	0	0	0	0	0	0	0	0	0	0	0	0	0	0	0	0
368	VEREINIGTE STAATEN (USA)	1	0	0	0	0	0	0	0	0	0	0	0	0	0	0	0	0	0	0	0	0

422	ARMENIEN	4	0	0	0	0	0	0	0	0	0	0	0	0	0	1	1	0	0	0	0	0
423	AFGHANISTAN	17	0	0	0	0	1	0	0	0	0	0	0	0	0	1	1	1	0	0	1	1
425	ASERBAIDSCHAN	4	0	0	0	0	1	0	0	0	0	1	1	0	0	1	0	0	0	0	0	0
430	GEORGIEN	17	0	0	0	0	12	0	0	3	0	8	8	0	1	3	3	2	0	0	2	2
432	VIETNAM	3	0	0	0	0	0	0	0	0	0	0	0	0	0	0	0	0	0	0	0	0
438	IRAK	9	0	0	0	0	1	0	0	0	0	0	0	0	0	1	0	0	0	0	0	0
439	IRAN, ISLAMISCHE REPUBLIK	1	0	0	0	0	0	0	0	0	0	0	0	0	0	0	0	0	0	0	0	0
445	JORDANIEN	1	0	0	0	0	0	0	0	0	0	0	0	0	0	0	0	0	0	0	0	0
475	SYRIEN, ARABISCHE REPUBLIK	19	0	0	0	0	5	0	1	0	2	3	3	0	0	0	0	0	0	0	0	0
477	USBEKISTAN	1	0	0	0	0	0	0	0	0	0	0	0	0	0	0	0	0	0	0	0	0
479	CHINA	1	0	0	0	0	0	0	0	0	0	0	0	0	0	1	1	0	0	0	0	0
523	AUSTRALIEN	1	0	0	0	0	0	0	0	0	0	0	0	0	0	0	0	0	0	0	0	0
997	STAATENLOS	2	0	0	0	0	0	0	0	0	0	0	0	0	0	0	0	0	0	0	0	0
998	UNGEKLÄRT	2	0	0	0	0	1	0	0	0	0	0	0	0	0	0	0	0	0	0	0	0
999	KEINE ANGABEN	1	0	0	0	0	0	0	0	0	0	0	0	0	0	1	1	0	0	0	0	0

Polizeiliche Kriminalstatistik
Art: Straftaten und Staatsangehörigkeit nichtdeutscher TV

Tabelle 62 Blatt 6 Erstellungsdatum: 09.04.2025
Bereich: SAALE-ORLA-KREIS / T6
Berechnungszeitraum vom 01.01.2024 bis 31.12.2024

Schlüs-selzahl Staat	S t a a t	TV ----	Straftatenschlüssel 511210	511211	511300	515000	515001	516000	516300	516500	516510	516520	517000	517200	517210	517500	517510	518300	518301	518302	518900	530000
1	2	3	4	5	6	7	8	9	10	11	12	13	14	15	16	17	18	19	20	21	22	23
...	.....	304	3	3	2	3	3	5	1	4	2	2	25	3	3	1	1	2	1	1	19	8
121	ALBANIEN	5	0	0	0	0	0	0	0	0	0	0	0	0	0	0	0	0	0	0	0	0
122	BOSNIEN und HERZEGOWINA	2	0	0	0	0	0	0	0	0	0	0	0	0	0	0	0	0	0	0	0	0
124	BELGIEN	2	0	0	0	0	0	0	0	0	0	0	0	0	0	0	0	0	0	0	0	0
125	BULGARIEN	11	1	1	1	0	0	0	0	0	0	0	0	0	0	0	0	0	0	0	0	0
126	DÄNEMARK	4	0	0	0	0	0	0	0	0	0	0	0	0	0	0	0	0	0	0	0	0
129	FRANKREICH	2	0	0	0	0	0	0	0	0	0	0	0	0	0	0	0	0	0	0	0	0
130	KROATIEN	1	1	1	0	0	0	0	0	0	0	0	0	0	0	0	0	0	0	0	0	0
134	GRIECHENLAND	5	0	0	0	0	0	0	0	0	0	0	0	0	0	0	0	0	0	0	0	0
135	IRLAND	3	0	0	0	0	0	0	0	0	0	0	3	0	0	0	0	0	0	0	3	0
137	ITALIEN	2	0	0	0	0	0	0	0	0	0	0	0	0	0	0	0	0	0	0	0	0
142	LITAUEN	2	0	0	0	0	0	0	0	0	0	0	1	0	0	0	0	0	0	0	1	0
146	Moldau, Republik	5	0	0	0	0	0	0	0	0	0	0	0	0	0	0	0	0	0	0	0	0
148	NIEDERLANDE	1	0	0	0	0	0	0	0	0	0	0	0	0	0	0	0	0	0	0	0	0
151	ÖSTERREICH	7	0	0	0	0	0	0	0	0	0	0	1	1	1	0	0	0	0	0	0	0
152	POLEN	28	0	0	1	1	1	1	1	0	0	0	2	1	1	1	1	0	0	0	0	1
153	PORTUGAL	1	0	0	0	0	0	0	0	0	0	0	0	0	0	0	0	0	0	0	0	0
154	RUMÄNIEN	36	0	0	0	0	0	2	0	2	0	2	3	0	0	0	0	0	0	0	3	2
158	SCHWEIZ	5	1	1	0	0	0	0	0	0	0	0	0	0	0	0	0	0	0	0	0	0
160	RUSSISCHE FÖDERATION	2	0	0	0	0	0	0	0	0	0	0	1	0	0	0	0	1	1	0	0	0
163	TÜRKEI	14	0	0	0	0	0	0	0	0	0	0	7	0	0	0	0	0	0	0	7	0
164	TSCHECHISCHE REPUBLIK	10	0	0	0	0	0	0	0	0	0	0	2	1	1	0	0	0	0	0	1	0
165	UNGARN	8	0	0	0	2	2	0	0	0	0	0	0	0	0	0	0	0	0	0	0	0
166	UKRAINE	35	0	0	0	0	0	2	0	2	2	0	0	0	0	0	0	0	0	0	0	4
169	BELARUS	1	0	0	0	0	0	0	0	0	0	0	0	0	0	0	0	0	0	0	0	0
170	SERBIEN	2	0	0	0	0	0	0	0	0	0	0	0	0	0	0	0	0	0	0	0	0
221	ALGERIEN	2	0	0	0	0	0	0	0	0	0	0	0	0	0	0	0	0	0	0	0	0
224	ERITREA	1	0	0	0	0	0	0	0	0	0	0	0	0	0	0	0	0	0	0	0	0
231	COTE D'IVOIRE (ELFENBEINKÜS	1	0	0	0	0	0	0	0	0	0	0	0	0	0	0	0	0	0	0	0	0
232	NIGERIA	1	0	0	0	0	0	0	0	0	0	0	1	0	0	0	0	0	0	0	1	0
238	GHANA	1	0	0	0	0	0	0	0	0	0	0	0	0	0	0	0	0	0	0	0	0
248	LIBYEN	5	0	0	0	0	0	0	0	0	0	0	0	0	0	0	0	0	0	0	0	0
252	MAROKKO	3	0	0	0	0	0	0	0	0	0	0	0	0	0	0	0	0	0	0	0	0
273	SOMALIA	3	0	0	0	0	0	0	0	0	0	0	0	0	0	0	0	0	0	0	0	0
285	TUNESIEN	2	0	0	0	0	0	0	0	0	0	0	0	0	0	0	0	0	0	0	0	0
287	ÄGYPTEN	2	0	0	0	0	0	0	0	0	0	0	0	0	0	0	0	0	0	0	0	0
332	CHILE	1	0	0	0	0	0	0	0	0	0	0	0	0	0	0	0	0	0	0	0	0
348	KANADA	1	0	0	0	0	0	0	0	0	0	0	0	0	0	0	0	0	0	0	0	0
349	KOLUMBIEN	3	0	0	0	0	0	0	0	0	0	0	0	0	0	0	0	0	0	0	0	0
368	VEREINIGTE STAATEN (USA)	1	0	0	0	0	0	0	0	0	0	0	0	0	0	0	0	0	0	0	0	0

422	ARMENIEN	4	0	0	0	0	0	0	0	0	0	0	1	0	0	0	0	0	0	0	1	0
423	AFGHANISTAN	17	0	0	0	0	0	0	0	0	0	0	0	0	0	0	0	0	0	0	0	0
425	ASERBAIDSCHAN	4	0	0	0	0	0	0	0	0	0	0	0	0	0	0	0	0	0	0	0	1
430	GEORGIEN	17	0	0	0	0	0	0	0	0	0	0	1	0	0	0	0	0	0	0	1	0
432	VIETNAM	3	0	0	0	0	0	0	0	0	0	0	0	0	0	0	0	0	0	0	0	0
438	IRAK	9	0	0	0	0	0	0	0	0	0	0	0	0	0	0	0	0	0	0	0	0
439	IRAN, ISLAMISCHE REPUBLIK	1	0	0	0	0	0	0	0	0	0	0	0	0	0	0	0	0	0	0	0	0
445	JORDANIEN	1	0	0	0	0	0	0	0	0	0	0	0	0	0	0	0	0	0	0	0	0
475	SYRIEN, ARABISCHE REPUBLIK	19	0	0	0	0	0	0	0	0	0	0	0	0	0	0	0	0	0	0	0	0
477	USBEKISTAN	1	0	0	0	0	0	0	0	0	0	0	0	0	0	0	0	0	0	0	0	0
479	CHINA	1	0	0	0	0	0	0	0	0	0	0	1	0	0	0	0	1	0	1	0	0
523	AUSTRALIEN	1	0	0	0	0	0	0	0	0	0	0	0	0	0	0	0	0	0	0	0	0
997	STAATENLOS	2	0	0	0	0	0	0	0	0	0	0	0	0	0	0	0	0	0	0	0	0
998	UNGEKLÄRT	2	0	0	0	0	0	0	0	0	0	0	0	0	0	0	0	0	0	0	0	0
999	KEINE ANGABEN	1	0	0	0	0	0	0	0	0	0	0	1	0	0	0	0	0	0	0	1	0

Polizeiliche Kriminalstatistik
Art: Straftaten und Staatsangehörigkeit nichtdeutscher TV

Tabelle 62 Blatt 7 Erstellungsdatum: 09.04.2025
Bereich: SAALE-ORLA-KREIS / T6
Berechnungszeitraum vom 01.01.2024 bis 31.12.2024

Schlüs-selzahl Staat	S t a a t	TV ----	Straftatenschlüssel 530079	531000	540000	540020	540029	600000	610000	610079	611000	620000	620009	620013	621000	621100	621110	621120	622000	622100	624000	624079
1	2	3	4	5	6	7	8	9	10	11	12	13	14	15	16	17	18	19	20	21	22	23
...	.....	304	8	1	10	10	10	67	4	3	1	20	2	2	6	6	2	4	11	11	2	2
121	ALBANIEN	5	0	0	1	1	1	0	0	0	0	0	0	0	0	0	0	0	0	0	0	0
122	BOSNIEN und HERZEGOWINA	2	0	0	0	0	0	1	0	0	0	0	0	0	0	0	0	0	0	0	0	0
124	BELGIEN	2	0	0	1	1	1	0	0	0	0	0	0	0	0	0	0	0	0	0	0	0
125	BULGARIEN	11	0	0	0	0	0	3	0	0	0	0	0	0	0	0	0	0	0	0	0	0
126	DÄNEMARK	4	0	0	0	0	0	0	0	0	0	0	0	0	0	0	0	0	0	0	0	0
129	FRANKREICH	2	0	0	1	1	1	1	0	0	0	0	0	0	0	0	0	0	0	0	0	0
130	KROATIEN	1	0	0	0	0	0	0	0	0	0	0	0	0	0	0	0	0	0	0	0	0
134	GRIECHENLAND	5	0	0	0	0	0	0	0	0	0	0	0	0	0	0	0	0	0	0	0	0
135	IRLAND	3	0	0	0	0	0	0	0	0	0	0	0	0	0	0	0	0	0	0	0	0
137	ITALIEN	2	0	0	0	0	0	0	0	0	0	0	0	0	0	0	0	0	0	0	0	0
142	LITAUEN	2	0	0	0	0	0	1	0	0	0	1	1	0	0	0	0	0	0	0	0	0
146	Moldau, Republik	5	0	0	0	0	0	0	0	0	0	0	0	0	0	0	0	0	0	0	0	0
148	NIEDERLANDE	1	0	0	0	0	0	0	0	0	0	0	0	0	0	0	0	0	0	0	0	0
151	ÖSTERREICH	7	0	0	0	0	0	2	0	0	0	1	0	0	0	0	0	0	1	1	0	0
152	POLEN	28	1	0	2	2	2	8	0	0	0	4	0	2	0	0	0	0	4	4	0	0
153	PORTUGAL	1	0	0	0	0	0	0	0	0	0	0	0	0	0	0	0	0	0	0	0	0
154	RUMÄNIEN	36	2	0	3	3	3	12	0	0	0	2	0	0	0	0	0	0	2	2	0	0
158	SCHWEIZ	5	0	0	0	0	0	0	0	0	0	0	0	0	0	0	0	0	0	0	0	0
160	RUSSISCHE FÖDERATION	2	0	0	0	0	0	1	0	0	0	0	0	0	0	0	0	0	0	0	0	0
163	TÜRKEI	14	0	0	0	0	0	2	0	0	0	0	0	0	0	0	0	0	0	0	0	0
164	TSCHECHISCHE REPUBLIK	10	0	0	0	0	0	0	0	0	0	0	0	0	0	0	0	0	0	0	0	0
165	UNGARN	8	0	0	0	0	0	0	0	0	0	0	0	0	0	0	0	0	0	0	0	0
166	UKRAINE	35	4	0	0	0	0	9	1	0	1	5	1	0	1	1	1	0	1	1	2	2
169	BELARUS	1	0	0	0	0	0	0	0	0	0	0	0	0	0	0	0	0	0	0	0	0
170	SERBIEN	2	0	0	0	0	0	0	0	0	0	0	0	0	0	0	0	0	0	0	0	0
221	ALGERIEN	2	0	0	0	0	0	1	0	0	0	1	0	0	1	1	1	0	1	1	0	0
224	ERITREA	1	0	0	0	0	0	0	0	0	0	0	0	0	0	0	0	0	0	0	0	0
231	COTE D'IVOIRE (ELFENBEINKÜS	1	0	0	0	0	0	1	0	0	0	1	0	0	0	0	0	0	1	1	0	0
232	NIGERIA	1	0	0	0	0	0	0	0	0	0	0	0	0	0	0	0	0	0	0	0	0
238	GHANA	1	0	0	0	0	0	0	0	0	0	0	0	0	0	0	0	0	0	0	0	0
248	LIBYEN	5	0	0	0	0	0	3	0	0	0	3	0	0	3	3	0	3	0	0	0	0
252	MAROKKO	3	0	0	0	0	0	1	0	0	0	0	0	0	0	0	0	0	0	0	0	0
273	SOMALIA	3	0	0	0	0	0	3	1	1	0	2	0	0	1	1	0	1	1	1	0	0
285	TUNESIEN	2	0	0	0	0	0	1	0	0	0	0	0	0	0	0	0	0	0	0	0	0
287	ÄGYPTEN	2	0	0	0	0	0	0	0	0	0	0	0	0	0	0	0	0	0	0	0	0
332	CHILE	1	0	0	0	0	0	0	0	0	0	0	0	0	0	0	0	0	0	0	0	0
348	KANADA	1	0	0	0	0	0	0	0	0	0	0	0	0	0	0	0	0	0	0	0	0
349	KOLUMBIEN	3	0	0	0	0	0	0	0	0	0	0	0	0	0	0	0	0	0	0	0	0
368	VEREINIGTE STAATEN (USA)	1	0	0	0	0	0	1	0	0	0	0	0	0	0	0	0	0	0	0	0	0

422	ARMENIEN	4	0	0	0	0	0	2	0	0	0	0	0	0	0	0	0	0	0	0	0	0
423	AFGHANISTAN	17	0	0	0	0	0	2	1	1	0	0	0	0	0	0	0	0	0	0	0	0
425	ASERBAIDSCHAN	4	1	1	0	0	0	0	0	0	0	0	0	0	0	0	0	0	0	0	0	0
430	GEORGIEN	17	0	0	1	1	1	2	0	0	0	0	0	0	0	0	0	0	0	0	0	0
432	VIETNAM	3	0	0	0	0	0	0	0	0	0	0	0	0	0	0	0	0	0	0	0	0
438	IRAK	9	0	0	1	1	1	1	0	0	0	0	0	0	0	0	0	0	0	0	0	0
439	IRAN, ISLAMISCHE REPUBLIK	1	0	0	0	0	0	0	0	0	0	0	0	0	0	0	0	0	0	0	0	0
445	JORDANIEN	1	0	0	0	0	0	0	0	0	0	0	0	0	0	0	0	0	0	0	0	0
475	SYRIEN, ARABISCHE REPUBLIK	19	0	0	0	0	0	8	1	1	0	0	0	0	0	0	0	0	0	0	0	0
477	USBEKISTAN	1	0	0	0	0	0	0	0	0	0	0	0	0	0	0	0	0	0	0	0	0
479	CHINA	1	0	0	0	0	0	0	0	0	0	0	0	0	0	0	0	0	0	0	0	0
523	AUSTRALIEN	1	0	0	0	0	0	0	0	0	0	0	0	0	0	0	0	0	0	0	0	0
997	STAATENLOS	2	0	0	0	0	0	0	0	0	0	0	0	0	0	0	0	0	0	0	0	0
998	UNGEKLÄRT	2	0	0	0	0	0	1	0	0	0	0	0	0	0	0	0	0	0	0	0	0
999	KEINE ANGABEN	1	0	0	0	0	0	0	0	0	0	0	0	0	0	0	0	0	0	0	0	0

Polizeiliche Kriminalstatistik
Art: Straftaten und Staatsangehörigkeit nichtdeutscher TV

Tabelle 62 Blatt 8 Erstellungsdatum: 09.04.2025
Bereich: SAALE-ORLA-KREIS / T6
Berechnungszeitraum vom 01.01.2024 bis 31.12.2024

Schlüs-selzahl Staat	S t a a t	TV ----	Straftatenschlüssel 630000	632000	632079	633000	640000	640010	670000	670007	670020	673000	673010	673030	673100	673110	673130	674000	674010	674019	674020	674029
1	2	3	4	5	6	7	8	9	10	11	12	13	14	15	16	17	18	19	20	21	22	23
...	.....	304	4	1	1	3	2	2	44	4	2	26	15	3	9	7	2	15	12	12	1	1
121	ALBANIEN	5	0	0	0	0	0	0	0	0	0	0	0	0	0	0	0	0	0	0	0	0
122	BOSNIEN und HERZEGOWINA	2	0	0	0	0	0	0	1	1	0	0	0	0	0	0	0	0	0	0	0	0
124	BELGIEN	2	0	0	0	0	0	0	0	0	0	0	0	0	0	0	0	0	0	0	0	0
125	BULGARIEN	11	1	1	1	0	0	0	2	0	0	2	2	0	0	0	0	0	0	0	0	0
126	DÄNEMARK	4	0	0	0	0	0	0	0	0	0	0	0	0	0	0	0	0	0	0	0	0
129	FRANKREICH	2	0	0	0	0	0	0	1	0	0	0	0	0	0	0	0	1	0	0	1	1
130	KROATIEN	1	0	0	0	0	0	0	0	0	0	0	0	0	0	0	0	0	0	0	0	0
134	GRIECHENLAND	5	0	0	0	0	0	0	0	0	0	0	0	0	0	0	0	0	0	0	0	0
135	IRLAND	3	0	0	0	0	0	0	0	0	0	0	0	0	0	0	0	0	0	0	0	0
137	ITALIEN	2	0	0	0	0	0	0	0	0	0	0	0	0	0	0	0	0	0	0	0	0
142	LITAUEN	2	0	0	0	0	0	0	0	0	0	0	0	0	0	0	0	0	0	0	0	0
146	Moldau, Republik	5	0	0	0	0	0	0	0	0	0	0	0	0	0	0	0	0	0	0	0	0
148	NIEDERLANDE	1	0	0	0	0	0	0	0	0	0	0	0	0	0	0	0	0	0	0	0	0
151	ÖSTERREICH	7	0	0	0	0	0	0	2	0	0	2	1	1	1	0	1	0	0	0	0	0
152	POLEN	28	0	0	0	0	0	0	4	0	0	1	0	0	1	1	0	3	3	3	0	0
153	PORTUGAL	1	0	0	0	0	0	0	0	0	0	0	0	0	0	0	0	0	0	0	0	0
154	RUMÄNIEN	36	1	0	0	1	0	0	9	0	2	6	3	0	3	3	0	1	1	1	0	0
158	SCHWEIZ	5	0	0	0	0	0	0	0	0	0	0	0	0	0	0	0	0	0	0	0	0
160	RUSSISCHE FÖDERATION	2	0	0	0	0	0	0	1	1	0	1	1	0	0	0	0	0	0	0	0	0
163	TÜRKEI	14	0	0	0	0	0	0	2	0	0	1	1	0	0	0	0	1	1	1	0	0
164	TSCHECHISCHE REPUBLIK	10	0	0	0	0	0	0	0	0	0	0	0	0	0	0	0	0	0	0	0	0
165	UNGARN	8	0	0	0	0	0	0	0	0	0	0	0	0	0	0	0	0	0	0	0	0
166	UKRAINE	35	0	0	0	0	1	1	3	0	0	0	0	0	0	0	0	2	2	2	0	0
169	BELARUS	1	0	0	0	0	0	0	0	0	0	0	0	0	0	0	0	0	0	0	0	0
170	SERBIEN	2	0	0	0	0	0	0	0	0	0	0	0	0	0	0	0	0	0	0	0	0
221	ALGERIEN	2	0	0	0	0	0	0	1	0	0	1	0	1	0	0	0	1	1	1	0	0
224	ERITREA	1	0	0	0	0	0	0	0	0	0	0	0	0	0	0	0	0	0	0	0	0
231	COTE D'IVOIRE (ELFENBEINKÜS	1	0	0	0	0	0	0	1	1	0	0	0	0	0	0	0	1	1	1	0	0
232	NIGERIA	1	0	0	0	0	0	0	0	0	0	0	0	0	0	0	0	0	0	0	0	0
238	GHANA	1	0	0	0	0	0	0	0	0	0	0	0	0	0	0	0	0	0	0	0	0
248	LIBYEN	5	0	0	0	0	0	0	0	0	0	0	0	0	0	0	0	0	0	0	0	0
252	MAROKKO	3	0	0	0	0	0	0	1	0	0	1	0	0	1	0	1	0	0	0	0	0
273	SOMALIA	3	0	0	0	0	0	0	2	0	0	1	1	0	0	0	0	1	1	1	0	0
285	TUNESIEN	2	0	0	0	0	0	0	1	0	0	1	0	0	1	1	0	0	0	0	0	0
287	ÄGYPTEN	2	0	0	0	0	0	0	0	0	0	0	0	0	0	0	0	0	0	0	0	0
332	CHILE	1	0	0	0	0	0	0	0	0	0	0	0	0	0	0	0	0	0	0	0	0
348	KANADA	1	0	0	0	0	0	0	0	0	0	0	0	0	0	0	0	0	0	0	0	0
349	KOLUMBIEN	3	0	0	0	0	0	0	0	0	0	0	0	0	0	0	0	0	0	0	0	0
368	VEREINIGTE STAATEN (USA)	1	0	0	0	0	0	0	1	0	0	1	0	1	0	0	0	0	0	0	0	0

422	ARMENIEN	4	0	0	0	0	0	0	2	0	0	2	1	0	1	1	0	0	0	0	0	0
423	AFGHANISTAN	17	0	0	0	0	0	0	1	1	0	0	0	0	0	0	0	0	0	0	0	0
425	ASERBAIDSCHAN	4	0	0	0	0	0	0	0	0	0	0	0	0	0	0	0	0	0	0	0	0
430	GEORGIEN	17	0	0	0	0	0	0	2	0	0	2	2	0	0	0	0	0	0	0	0	0
432	VIETNAM	3	0	0	0	0	0	0	0	0	0	0	0	0	0	0	0	0	0	0	0	0
438	IRAK	9	0	0	0	0	1	1	0	0	0	0	0	0	0	0	0	0	0	0	0	0
439	IRAN, ISLAMISCHE REPUBLIK	1	0	0	0	0	0	0	0	0	0	0	0	0	0	0	0	0	0	0	0	0
445	JORDANIEN	1	0	0	0	0	0	0	0	0	0	0	0	0	0	0	0	0	0	0	0	0
475	SYRIEN, ARABISCHE REPUBLIK	19	2	0	0	2	0	0	6	0	0	3	3	0	0	0	0	4	2	2	0	0
477	USBEKISTAN	1	0	0	0	0	0	0	0	0	0	0	0	0	0	0	0	0	0	0	0	0
479	CHINA	1	0	0	0	0	0	0	0	0	0	0	0	0	0	0	0	0	0	0	0	0
523	AUSTRALIEN	1	0	0	0	0	0	0	0	0	0	0	0	0	0	0	0	0	0	0	0	0
997	STAATENLOS	2	0	0	0	0	0	0	0	0	0	0	0	0	0	0	0	0	0	0	0	0
998	UNGEKLÄRT	2	0	0	0	0	0	0	1	0	0	1	0	0	1	1	0	0	0	0	0	0
999	KEINE ANGABEN	1	0	0	0	0	0	0	0	0	0	0	0	0	0	0	0	0	0	0	0	0

Polizeiliche Kriminalstatistik
Art: Straftaten und Staatsangehörigkeit nichtdeutscher TV

Tabelle 62 Blatt 9 Erstellungsdatum: 09.04.2025
Bereich: SAALE-ORLA-KREIS / T6
Berechnungszeitraum vom 01.01.2024 bis 31.12.2024

Schlüs-selzahl Staat	S t a a t	TV ----	Straftatenschlüssel 674300	674310	674319	678000	678010	700000	710000	715000	715010	715050	716000	716500	716520	720000	720011	725000	725200	725210	725700	725710
1	2	3	4	5	6	7	8	9	10	11	12	13	14	15	16	17	18	19	20	21	22	23
...	.....	304	2	2	2	1	1	60	6	4	3	1	2	2	2	23	1	17	1	1	16	16
121	ALBANIEN	5	0	0	0	0	0	3	0	0	0	0	0	0	0	2	0	2	0	0	2	2
122	BOSNIEN und HERZEGOWINA	2	0	0	0	0	0	0	0	0	0	0	0	0	0	0	0	0	0	0	0	0
124	BELGIEN	2	0	0	0	0	0	0	0	0	0	0	0	0	0	0	0	0	0	0	0	0
125	BULGARIEN	11	0	0	0	0	0	0	0	0	0	0	0	0	0	0	0	0	0	0	0	0
126	DÄNEMARK	4	0	0	0	0	0	0	0	0	0	0	0	0	0	0	0	0	0	0	0	0
129	FRANKREICH	2	0	0	0	0	0	0	0	0	0	0	0	0	0	0	0	0	0	0	0	0
130	KROATIEN	1	0	0	0	0	0	0	0	0	0	0	0	0	0	0	0	0	0	0	0	0
134	GRIECHENLAND	5	0	0	0	0	0	1	0	0	0	0	0	0	0	0	0	0	0	0	0	0
135	IRLAND	3	0	0	0	0	0	0	0	0	0	0	0	0	0	0	0	0	0	0	0	0
137	ITALIEN	2	0	0	0	0	0	0	0	0	0	0	0	0	0	0	0	0	0	0	0	0
142	LITAUEN	2	0	0	0	0	0	0	0	0	0	0	0	0	0	0	0	0	0	0	0	0
146	Moldau, Republik	5	0	0	0	0	0	3	2	2	2	0	0	0	0	1	0	1	0	0	1	1
148	NIEDERLANDE	1	0	0	0	0	0	0	0	0	0	0	0	0	0	0	0	0	0	0	0	0
151	ÖSTERREICH	7	0	0	0	0	0	3	0	0	0	0	0	0	0	0	0	0	0	0	0	0
152	POLEN	28	0	0	0	0	0	3	0	0	0	0	0	0	0	0	0	0	0	0	0	0
153	PORTUGAL	1	0	0	0	0	0	0	0	0	0	0	0	0	0	0	0	0	0	0	0	0
154	RUMÄNIEN	36	0	0	0	0	0	2	0	0	0	0	0	0	0	0	0	0	0	0	0	0
158	SCHWEIZ	5	0	0	0	0	0	5	0	0	0	0	0	0	0	1	1	0	0	0	0	0
160	RUSSISCHE FÖDERATION	2	0	0	0	0	0	0	0	0	0	0	0	0	0	0	0	0	0	0	0	0
163	TÜRKEI	14	0	0	0	0	0	1	0	0	0	0	0	0	0	1	0	0	0	0	0	0
164	TSCHECHISCHE REPUBLIK	10	0	0	0	0	0	2	0	0	0	0	0	0	0	0	0	0	0	0	0	0
165	UNGARN	8	0	0	0	0	0	1	0	0	0	0	0	0	0	0	0	0	0	0	0	0
166	UKRAINE	35	0	0	0	1	1	8	3	2	1	1	1	1	1	4	0	4	1	1	3	3
169	BELARUS	1	0	0	0	0	0	1	0	0	0	0	0	0	0	1	0	1	0	0	1	1
170	SERBIEN	2	0	0	0	0	0	1	0	0	0	0	0	0	0	1	0	0	0	0	0	0
221	ALGERIEN	2	0	0	0	0	0	1	0	0	0	0	0	0	0	0	0	0	0	0	0	0
224	ERITREA	1	0	0	0	0	0	0	0	0	0	0	0	0	0	0	0	0	0	0	0	0
231	COTE D'IVOIRE (ELFENBEINKÜS	1	0	0	0	0	0	0	0	0	0	0	0	0	0	0	0	0	0	0	0	0
232	NIGERIA	1	0	0	0	0	0	0	0	0	0	0	0	0	0	0	0	0	0	0	0	0
238	GHANA	1	0	0	0	0	0	1	0	0	0	0	0	0	0	0	0	0	0	0	0	0
248	LIBYEN	5	0	0	0	0	0	1	0	0	0	0	0	0	0	0	0	0	0	0	0	0
252	MAROKKO	3	0	0	0	0	0	1	1	0	0	0	1	1	1	0	0	0	0	0	0	0
273	SOMALIA	3	0	0	0	0	0	1	0	0	0	0	0	0	0	1	0	0	0	0	0	0
285	TUNESIEN	2	0	0	0	0	0	0	0	0	0	0	0	0	0	0	0	0	0	0	0	0
287	ÄGYPTEN	2	0	0	0	0	0	1	0	0	0	0	0	0	0	0	0	0	0	0	0	0
332	CHILE	1	0	0	0	0	0	0	0	0	0	0	0	0	0	0	0	0	0	0	0	0
348	KANADA	1	0	0	0	0	0	1	0	0	0	0	0	0	0	0	0	0	0	0	0	0
349	KOLUMBIEN	3	0	0	0	0	0	2	0	0	0	0	0	0	0	0	0	0	0	0	0	0
368	VEREINIGTE STAATEN (USA)	1	0	0	0	0	0	0	0	0	0	0	0	0	0	0	0	0	0	0	0	0

422	ARMENIEN	4	0	0	0	0	0	1	0	0	0	0	0	0	0	0	0	0	0	0	0	0
423	AFGHANISTAN	17	0	0	0	0	0	2	0	0	0	0	0	0	0	0	0	0	0	0	0	0
425	ASERBAIDSCHAN	4	0	0	0	0	0	2	0	0	0	0	0	0	0	2	0	0	0	0	0	0
430	GEORGIEN	17	0	0	0	0	0	3	0	0	0	0	0	0	0	3	0	3	0	0	3	3
432	VIETNAM	3	0	0	0	0	0	2	0	0	0	0	0	0	0	2	0	2	0	0	2	2
438	IRAK	9	0	0	0	0	0	2	0	0	0	0	0	0	0	0	0	0	0	0	0	0
439	IRAN, ISLAMISCHE REPUBLIK	1	0	0	0	0	0	0	0	0	0	0	0	0	0	0	0	0	0	0	0	0
445	JORDANIEN	1	0	0	0	0	0	1	0	0	0	0	0	0	0	1	0	1	0	0	1	1
475	SYRIEN, ARABISCHE REPUBLIK	19	2	2	2	0	0	3	0	0	0	0	0	0	0	3	0	3	0	0	3	3
477	USBEKISTAN	1	0	0	0	0	0	0	0	0	0	0	0	0	0	0	0	0	0	0	0	0
479	CHINA	1	0	0	0	0	0	0	0	0	0	0	0	0	0	0	0	0	0	0	0	0
523	AUSTRALIEN	1	0	0	0	0	0	1	0	0	0	0	0	0	0	0	0	0	0	0	0	0
997	STAATENLOS	2	0	0	0	0	0	0	0	0	0	0	0	0	0	0	0	0	0	0	0	0
998	UNGEKLÄRT	2	0	0	0	0	0	0	0	0	0	0	0	0	0	0	0	0	0	0	0	0
999	KEINE ANGABEN	1	0	0	0	0	0	0	0	0	0	0	0	0	0	0	0	0	0	0	0	0

Polizeiliche Kriminalstatistik
Art: Straftaten und Staatsangehörigkeit nichtdeutscher TV

Tabelle 62 Blatt 10 Erstellungsdatum: 09.04.2025
Bereich: SAALE-ORLA-KREIS / T6
Berechnungszeitraum vom 01.01.2024 bis 31.12.2024

Schlüs-selzahl Staat	S t a a t	TV ----	Straftatenschlüssel 725711	725712	726000	726100	726200	730000	731000	731200	731202	731600	731601	731602	731700	731702	731703	731800	731900	732000	732800	732810
1	2	3	4	5	6	7	8	9	10	11	12	13	14	15	16	17	18	19	20	21	22	23
...	.....	304	4	12	6	2	4	34	23	4	4	5	3	2	2	1	1	10	2	2	1	1
121	ALBANIEN	5	2	0	0	0	0	3	0	0	0	0	0	0	0	0	0	0	0	0	0	0
122	BOSNIEN und HERZEGOWINA	2	0	0	0	0	0	0	0	0	0	0	0	0	0	0	0	0	0	0	0	0
124	BELGIEN	2	0	0	0	0	0	0	0	0	0	0	0	0	0	0	0	0	0	0	0	0
125	BULGARIEN	11	0	0	0	0	0	0	0	0	0	0	0	0	0	0	0	0	0	0	0	0
126	DÄNEMARK	4	0	0	0	0	0	0	0	0	0	0	0	0	0	0	0	0	0	0	0	0
129	FRANKREICH	2	0	0	0	0	0	0	0	0	0	0	0	0	0	0	0	0	0	0	0	0
130	KROATIEN	1	0	0	0	0	0	0	0	0	0	0	0	0	0	0	0	0	0	0	0	0
134	GRIECHENLAND	5	0	0	0	0	0	1	1	0	0	1	1	0	0	0	0	0	0	0	0	0
135	IRLAND	3	0	0	0	0	0	0	0	0	0	0	0	0	0	0	0	0	0	0	0	0
137	ITALIEN	2	0	0	0	0	0	0	0	0	0	0	0	0	0	0	0	0	0	0	0	0
142	LITAUEN	2	0	0	0	0	0	0	0	0	0	0	0	0	0	0	0	0	0	0	0	0
146	Moldau, Republik	5	1	0	0	0	0	0	0	0	0	0	0	0	0	0	0	0	0	0	0	0
148	NIEDERLANDE	1	0	0	0	0	0	0	0	0	0	0	0	0	0	0	0	0	0	0	0	0
151	ÖSTERREICH	7	0	0	0	0	0	3	2	2	2	0	0	0	0	0	0	0	0	0	0	0
152	POLEN	28	0	0	0	0	0	3	2	0	0	0	0	0	0	0	0	2	0	1	1	1
153	PORTUGAL	1	0	0	0	0	0	0	0	0	0	0	0	0	0	0	0	0	0	0	0	0
154	RUMÄNIEN	36	0	0	0	0	0	2	0	0	0	0	0	0	0	0	0	0	0	0	0	0
158	SCHWEIZ	5	0	0	0	0	0	4	4	0	0	1	1	0	0	0	0	2	1	0	0	0
160	RUSSISCHE FÖDERATION	2	0	0	0	0	0	0	0	0	0	0	0	0	0	0	0	0	0	0	0	0
163	TÜRKEI	14	0	0	1	0	1	0	0	0	0	0	0	0	0	0	0	0	0	0	0	0
164	TSCHECHISCHE REPUBLIK	10	0	0	0	0	0	2	2	1	1	0	0	0	1	1	0	0	0	0	0	0
165	UNGARN	8	0	0	0	0	0	1	1	0	0	1	1	0	0	0	0	0	0	0	0	0
166	UKRAINE	35	0	3	0	0	0	1	1	0	0	0	0	0	0	0	0	1	0	0	0	0
169	BELARUS	1	0	1	0	0	0	0	0	0	0	0	0	0	0	0	0	0	0	0	0	0
170	SERBIEN	2	0	0	1	1	0	0	0	0	0	0	0	0	0	0	0	0	0	0	0	0
221	ALGERIEN	2	0	0	0	0	0	0	0	0	0	0	0	0	0	0	0	0	0	0	0	0
224	ERITREA	1	0	0	0	0	0	0	0	0	0	0	0	0	0	0	0	0	0	0	0	0
231	COTE D'IVOIRE (ELFENBEINKÜS	1	0	0	0	0	0	0	0	0	0	0	0	0	0	0	0	0	0	0	0	0
232	NIGERIA	1	0	0	0	0	0	0	0	0	0	0	0	0	0	0	0	0	0	0	0	0
238	GHANA	1	0	0	0	0	0	1	1	0	0	0	0	0	0	0	0	1	0	0	0	0
248	LIBYEN	5	0	0	0	0	0	1	1	0	0	0	0	0	0	0	0	1	0	0	0	0
252	MAROKKO	3	0	0	0	0	0	0	0	0	0	0	0	0	0	0	0	0	0	0	0	0
273	SOMALIA	3	0	0	1	1	0	1	1	0	0	0	0	0	0	0	0	1	0	0	0	0
285	TUNESIEN	2	0	0	0	0	0	0	0	0	0	0	0	0	0	0	0	0	0	0	0	0
287	ÄGYPTEN	2	0	0	0	0	0	1	0	0	0	0	0	0	0	0	0	0	0	0	0	0
332	CHILE	1	0	0	0	0	0	0	0	0	0	0	0	0	0	0	0	0	0	0	0	0
348	KANADA	1	0	0	0	0	0	1	1	0	0	1	0	1	0	0	0	0	0	0	0	0
349	KOLUMBIEN	3	0	0	0	0	0	2	2	0	0	0	0	0	1	0	1	1	0	0	0	0
368	VEREINIGTE STAATEN (USA)	1	0	0	0	0	0	0	0	0	0	0	0	0	0	0	0	0	0	0	0	0

422	ARMENIEN	4	0	0	0	0	0	1	1	0	0	0	0	0	0	0	0	1	0	0	0	0
423	AFGHANISTAN	17	0	0	0	0	0	2	1	0	0	0	0	0	0	0	0	0	1	0	0	0
425	ASERBAIDSCHAN	4	0	0	2	0	2	1	0	0	0	0	0	0	0	0	0	0	0	0	0	0
430	GEORGIEN	17	0	3	0	0	0	0	0	0	0	0	0	0	0	0	0	0	0	0	0	0
432	VIETNAM	3	1	1	0	0	0	0	0	0	0	0	0	0	0	0	0	0	0	0	0	0
438	IRAK	9	0	0	0	0	0	2	1	1	1	0	0	0	0	0	0	0	0	1	0	0
439	IRAN, ISLAMISCHE REPUBLIK	1	0	0	0	0	0	0	0	0	0	0	0	0	0	0	0	0	0	0	0	0
445	JORDANIEN	1	0	1	1	0	1	0	0	0	0	0	0	0	0	0	0	0	0	0	0	0
475	SYRIEN, ARABISCHE REPUBLIK	19	0	3	0	0	0	0	0	0	0	0	0	0	0	0	0	0	0	0	0	0
477	USBEKISTAN	1	0	0	0	0	0	0	0	0	0	0	0	0	0	0	0	0	0	0	0	0
479	CHINA	1	0	0	0	0	0	0	0	0	0	0	0	0	0	0	0	0	0	0	0	0
523	AUSTRALIEN	1	0	0	0	0	0	1	1	0	0	1	0	1	0	0	0	0	0	0	0	0
997	STAATENLOS	2	0	0	0	0	0	0	0	0	0	0	0	0	0	0	0	0	0	0	0	0
998	UNGEKLÄRT	2	0	0	0	0	0	0	0	0	0	0	0	0	0	0	0	0	0	0	0	0
999	KEINE ANGABEN	1	0	0	0	0	0	0	0	0	0	0	0	0	0	0	0	0	0	0	0	0

Polizeiliche Kriminalstatistik
Art: Straftaten und Staatsangehörigkeit nichtdeutscher TV

Tabelle 62 Blatt 11 Erstellungsdatum: 09.04.2025
Bereich: SAALE-ORLA-KREIS / T6
Berechnungszeitraum vom 01.01.2024 bis 31.12.2024

Schlüs-selzahl Staat	S t a a t	TV ----	Straftatenschlüssel 732900	732910	733000	733900	734000	734800	734820	734828	734840	734848	736000	740000	743000	743020	890000	891000	892000	893000	893100	893400
1	2	3	4	5	6	7	8	9	10	11	12	13	14	15	16	17	18	19	20	21	22	23
...	.....	304	1	1	2	2	5	5	2	2	3	3	2	1	1	1	293	34	26	2	1	1
121	ALBANIEN	5	0	0	0	0	3	3	0	0	3	3	0	0	0	0	5	3	0	0	0	0
122	BOSNIEN und HERZEGOWINA	2	0	0	0	0	0	0	0	0	0	0	0	0	0	0	2	0	0	0	0	0
124	BELGIEN	2	0	0	0	0	0	0	0	0	0	0	0	0	0	0	2	0	0	0	0	0
125	BULGARIEN	11	0	0	0	0	0	0	0	0	0	0	0	0	0	0	11	0	0	0	0	0
126	DÄNEMARK	4	0	0	0	0	0	0	0	0	0	0	0	0	0	0	4	0	0	0	0	0
129	FRANKREICH	2	0	0	0	0	0	0	0	0	0	0	0	0	0	0	2	0	0	0	0	0
130	KROATIEN	1	0	0	0	0	0	0	0	0	0	0	0	0	0	0	1	0	0	0	0	0
134	GRIECHENLAND	5	0	0	0	0	0	0	0	0	0	0	0	0	0	0	5	1	1	0	0	0
135	IRLAND	3	0	0	0	0	0	0	0	0	0	0	0	0	0	0	3	0	0	0	0	0
137	ITALIEN	2	0	0	0	0	0	0	0	0	0	0	0	0	0	0	2	0	0	0	0	0
142	LITAUEN	2	0	0	0	0	0	0	0	0	0	0	0	0	0	0	2	0	0	0	0	0
146	Moldau, Republik	5	0	0	0	0	0	0	0	0	0	0	0	0	0	0	4	0	0	0	0	0
148	NIEDERLANDE	1	0	0	0	0	0	0	0	0	0	0	0	0	0	0	1	0	0	0	0	0
151	ÖSTERREICH	7	0	0	1	1	0	0	0	0	0	0	0	0	0	0	7	3	0	0	0	0
152	POLEN	28	0	0	0	0	0	0	0	0	0	0	0	0	0	0	28	3	1	0	0	0
153	PORTUGAL	1	0	0	0	0	0	0	0	0	0	0	0	0	0	0	1	0	0	0	0	0
154	RUMÄNIEN	36	0	0	0	0	2	2	2	2	0	0	0	0	0	0	36	2	2	0	0	0
158	SCHWEIZ	5	0	0	0	0	0	0	0	0	0	0	0	0	0	0	5	4	0	0	0	0
160	RUSSISCHE FÖDERATION	2	0	0	0	0	0	0	0	0	0	0	0	0	0	0	2	0	0	0	0	0
163	TÜRKEI	14	0	0	0	0	0	0	0	0	0	0	0	0	0	0	14	0	0	0	0	0
164	TSCHECHISCHE REPUBLIK	10	0	0	0	0	0	0	0	0	0	0	0	0	0	0	10	2	0	1	1	0
165	UNGARN	8	0	0	0	0	0	0	0	0	0	0	0	0	0	0	8	1	3	0	0	0
166	UKRAINE	35	0	0	0	0	0	0	0	0	0	0	0	0	0	0	31	1	6	1	0	1
169	BELARUS	1	0	0	0	0	0	0	0	0	0	0	0	0	0	0	0	0	0	0	0	0
170	SERBIEN	2	0	0	0	0	0	0	0	0	0	0	0	0	0	0	2	0	0	0	0	0
221	ALGERIEN	2	0	0	0	0	0	0	0	0	0	0	0	1	1	1	2	0	1	0	0	0
224	ERITREA	1	0	0	0	0	0	0	0	0	0	0	0	0	0	0	1	0	1	0	0	0
231	COTE D'IVOIRE (ELFENBEINKÜS	1	0	0	0	0	0	0	0	0	0	0	0	0	0	0	1	0	0	0	0	0
232	NIGERIA	1	0	0	0	0	0	0	0	0	0	0	0	0	0	0	1	0	0	0	0	0
238	GHANA	1	0	0	0	0	0	0	0	0	0	0	0	0	0	0	1	1	0	0	0	0
248	LIBYEN	5	0	0	0	0	0	0	0	0	0	0	0	0	0	0	5	1	0	0	0	0
252	MAROKKO	3	0	0	0	0	0	0	0	0	0	0	0	0	0	0	3	0	0	0	0	0
273	SOMALIA	3	0	0	0	0	0	0	0	0	0	0	0	0	0	0	3	1	1	0	0	0
285	TUNESIEN	2	0	0	0	0	0	0	0	0	0	0	0	0	0	0	2	0	0	0	0	0
287	ÄGYPTEN	2	0	0	0	0	0	0	0	0	0	0	1	0	0	0	2	1	0	0	0	0
332	CHILE	1	0	0	0	0	0	0	0	0	0	0	0	0	0	0	1	0	0	0	0	0
348	KANADA	1	0	0	0	0	0	0	0	0	0	0	0	0	0	0	1	1	0	0	0	0
349	KOLUMBIEN	3	0	0	0	0	0	0	0	0	0	0	0	0	0	0	3	2	0	0	0	0
368	VEREINIGTE STAATEN (USA)	1	0	0	0	0	0	0	0	0	0	0	0	0	0	0	1	0	0	0	0	0

422	ARMENIEN	4	0	0	0	0	0	0	0	0	0	0	0	0	0	0	4	1	1	0	0	0
423	AFGHANISTAN	17	0	0	0	0	0	0	0	0	0	0	1	0	0	0	17	2	2	0	0	0
425	ASERBAIDSCHAN	4	0	0	1	1	0	0	0	0	0	0	0	0	0	0	4	1	0	0	0	0
430	GEORGIEN	17	0	0	0	0	0	0	0	0	0	0	0	0	0	0	17	0	1	0	0	0
432	VIETNAM	3	0	0	0	0	0	0	0	0	0	0	0	0	0	0	1	0	1	0	0	0
438	IRAK	9	1	1	0	0	0	0	0	0	0	0	0	0	0	0	9	2	1	0	0	0
439	IRAN, ISLAMISCHE REPUBLIK	1	0	0	0	0	0	0	0	0	0	0	0	0	0	0	1	0	0	0	0	0
445	JORDANIEN	1	0	0	0	0	0	0	0	0	0	0	0	0	0	0	1	0	0	0	0	0
475	SYRIEN, ARABISCHE REPUBLIK	19	0	0	0	0	0	0	0	0	0	0	0	0	0	0	16	0	2	0	0	0
477	USBEKISTAN	1	0	0	0	0	0	0	0	0	0	0	0	0	0	0	1	0	0	0	0	0
479	CHINA	1	0	0	0	0	0	0	0	0	0	0	0	0	0	0	1	0	0	0	0	0
523	AUSTRALIEN	1	0	0	0	0	0	0	0	0	0	0	0	0	0	0	1	1	0	0	0	0
997	STAATENLOS	2	0	0	0	0	0	0	0	0	0	0	0	0	0	0	2	0	2	0	0	0
998	UNGEKLÄRT	2	0	0	0	0	0	0	0	0	0	0	0	0	0	0	2	0	0	0	0	0
999	KEINE ANGABEN	1	0	0	0	0	0	0	0	0	0	0	0	0	0	0	1	0	0	0	0	0

Polizeiliche Kriminalstatistik
Art: Straftaten und Staatsangehörigkeit nichtdeutscher TV

Tabelle 62 Blatt 12 Erstellungsdatum: 09.04.2025
Bereich: SAALE-ORLA-KREIS / T6
Berechnungszeitraum vom 01.01.2024 bis 31.12.2024

Schlüs-selzahl Staat	S t a a t	TV ----	Straftatenschlüssel 897000	897100	898000	898300	899000														
1	2	3	4	5	6	7	8	9	10	11	12	13	14	15	16	17	18	19	20	21	22	23
...	.....	304	6	5	3	3	34															
121	ALBANIEN	5	0	0	0	0	0															
122	BOSNIEN und HERZEGOWINA	2	0	0	0	0	0															
124	BELGIEN	2	0	0	0	0	0															
125	BULGARIEN	11	0	0	0	0	0															
126	DÄNEMARK	4	0	0	0	0	0															
129	FRANKREICH	2	0	0	0	0	0															
130	KROATIEN	1	0	0	0	0	0															
134	GRIECHENLAND	5	0	0	0	0	1															
135	IRLAND	3	0	0	0	0	0															
137	ITALIEN	2	0	0	0	0	0															
142	LITAUEN	2	0	0	0	0	0															
146	Moldau, Republik	5	0	0	0	0	0															
148	NIEDERLANDE	1	0	0	0	0	0															
151	ÖSTERREICH	7	0	0	0	0	1															
152	POLEN	28	2	2	0	0	3															
153	PORTUGAL	1	0	0	0	0	0															
154	RUMÄNIEN	36	2	2	0	0	3															
158	SCHWEIZ	5	0	0	0	0	0															
160	RUSSISCHE FÖDERATION	2	0	0	0	0	0															
163	TÜRKEI	14	0	0	0	0	1															
164	TSCHECHISCHE REPUBLIK	10	0	0	0	0	0															
165	UNGARN	8	0	0	0	0	0															
166	UKRAINE	35	1	0	1	1	6															
169	BELARUS	1	0	0	0	0	0															
170	SERBIEN	2	0	0	0	0	0															
221	ALGERIEN	2	0	0	1	1	1															
224	ERITREA	1	0	0	0	0	0															
231	COTE D'IVOIRE (ELFENBEINKÜS	1	0	0	0	0	0															
232	NIGERIA	1	0	0	0	0	0															
238	GHANA	1	0	0	0	0	0															
248	LIBYEN	5	0	0	0	0	2															
252	MAROKKO	3	0	0	1	1	0															
273	SOMALIA	3	0	0	0	0	0															
285	TUNESIEN	2	0	0	0	0	0															
287	ÄGYPTEN	2	0	0	0	0	1															
332	CHILE	1	0	0	0	0	0															
348	KANADA	1	0	0	0	0	0															
349	KOLUMBIEN	3	0	0	0	0	0															
368	VEREINIGTE STAATEN (USA)	1	0	0	0	0	0															

422	ARMENIEN	4	0	0	0	0	1
423	AFGHANISTAN	17	0	0	0	0	2
425	ASERBAIDSCHAN	4	0	0	0	0	0
430	GEORGIEN	17	0	0	0	0	5
432	VIETNAM	3	0	0	0	0	1
438	IRAK	9	0	0	0	0	2
439	IRAN, ISLAMISCHE REPUBLIK	1	0	0	0	0	0
445	JORDANIEN	1	0	0	0	0	0
475	SYRIEN, ARABISCHE REPUBLIK	19	0	0	0	0	4
477	USBEKISTAN	1	0	0	0	0	0
479	CHINA	1	1	1	0	0	0
523	AUSTRALIEN	1	0	0	0	0	0
997	STAATENLOS	2	0	0	0	0	0
998	UNGEKLÄRT	2	0	0	0	0	0
999	KEINE ANGABEN	1	0	0	0	0	0

Polizeiliche Kriminalstatistik
Art: Aufgliederung der Opfer nach Alter und Geschlecht

Tabelle 91
Bereich: SAALE-ORLA-KREIS / T6
Berechnungszeitraum vom 01.01.2024 bis 31.12.2024

Erstellungsdatum: 19.03.2025

Schlüs-selzahl der Tat	S t r a f t a t e n	Art	Opfer gesamt	Opfer männlich	Opfer weiblich	Kinder bis unter 6 männlich	Kinder bis unter 6 weiblich	Kinder 6 bis unter 14 männlich	Kinder 6 bis unter 14 weiblich	Jugendliche 14 bis unter 18 männlich	Jugendliche 14 bis unter 18 weiblich	Heranwachsende 18 bis unter 21 männlich	Heranwachsende 18 bis unter 21 weiblich	Erwachsene 21 bis unter 60 männlich	Erwachsene 21 bis unter 60 weiblich	Erwachsene 60 und älter männlich	Erwachsene 60 und älter weiblich
1	2	3	4	5	6	7	8	9	10	11	12	13	14	15	16	17	18
------	Straftaten insgesamt	Insg	1345	790	555	6	5	63	43	55	46	62	32	492	353	112	76
------	Straftaten insgesamt	Vers	106	60	46	0	0	3	0	6	2	4	5	38	27	9	12
------	Straftaten insgesamt	Voll	1239	730	509	6	5	60	43	49	44	58	27	454	326	103	64
100000	ST sex. Selbstbestg. insges.	Insg	57	15	42	4	0	10	12	0	10	0	8	1	12	0	0
100000	ST sex. Selbstbestg. insges.	Vers	1	0	1	0	0	0	0	0	0	0	0	0	1	0	0
100000	ST sex. Selbstbestg. insges.	Voll	56	15	41	4	0	10	12	0	10	0	8	1	11	0	0
110000	ST gg. sex. SB Obergruppe	Insg	33	8	25	0	0	8	0	0	10	0	8	0	7	0	0
110000	ST gg. sex. SB Obergruppe	Vers	1	0	1	0	0	0	0	0	0	0	0	0	1	0	0
110000	ST gg. sex. SB Obergruppe	Voll	32	8	24	0	0	8	0	0	10	0	8	0	6	0	0
111000	Vergew., Nötg., Übergr. bsF	Insg	3	0	3	0	0	0	0	0	1	0	1	0	1	0	0
111000	Vergew., Nötg., Übergr. bsF	Voll	3	0	3	0	0	0	0	0	1	0	1	0	1	0	0
111700	Vergew § 177 Abs. 6, 7, 8 StGB	Insg	3	0	3	0	0	0	0	0	1	0	1	0	1	0	0
111700	Vergew § 177 Abs. 6, 7, 8 StGB	Voll	3	0	3	0	0	0	0	0	1	0	1	0	1	0	0
111710	Vergew § 177 Abs. 6 Nr. 1, 2	Insg	3	0	3	0	0	0	0	0	1	0	1	0	1	0	0
111710	Vergew § 177 Abs. 6 Nr. 1, 2	Voll	3	0	3	0	0	0	0	0	1	0	1	0	1	0	0
112100	Sex. Übergriff / sex. Nötigung	Insg	8	2	6	0	0	2	0	0	2	0	2	0	2	0	0
112100	Sex. Übergriff / sex. Nötigung	Vers	1	0	1	0	0	0	0	0	0	0	0	0	1	0	0
112100	Sex. Übergriff / sex. Nötigung	Voll	7	2	5	0	0	2	0	0	2	0	2	0	1	0	0
112110	Sexuelle Übergriff	Insg	3	2	1	0	0	2	0	0	0	0	1	0	0	0	0
112110	Sexuelle Übergriff	Voll	3	2	1	0	0	2	0	0	0	0	1	0	0	0	0
112120	Sexuelle Nötigung	Insg	3	0	3	0	0	0	0	0	2	0	1	0	0	0	0
112120	Sexuelle Nötigung	Voll	3	0	3	0	0	0	0	0	2	0	1	0	0	0	0
112130	Sex Übergr Widerstandsunfähig.	Insg	2	0	2	0	0	0	0	0	0	0	0	0	2	0	0
112130	Sex Übergr Widerstandsunfähig.	Vers	1	0	1	0	0	0	0	0	0	0	0	0	1	0	0
112130	Sex Übergr Widerstandsunfähig.	Voll	1	0	1	0	0	0	0	0	0	0	0	0	1	0	0
114000	Sexuelle Belästigung § 184i	Insg	22	6	16	0	0	6	0	0	7	0	5	0	4	0	0
114000	Sexuelle Belästigung § 184i	Voll	22	6	16	0	0	6	0	0	7	0	5	0	4	0	0
130000	Sex Missbr Kinder/Jugendl insg	Insg	23	6	17	4	0	2	12	0	0	0	0	0	5	0	0
130000	Sex Missbr Kinder/Jugendl insg	Voll	23	6	17	4	0	2	12	0	0	0	0	0	5	0	0
131000	Sex Missbr Kinder 176-176eStGB	Insg	18	6	12	4	0	2	12	0	0	0	0	0	0	0	0
131000	Sex Missbr Kinder 176-176eStGB	Voll	18	6	12	4	0	2	12	0	0	0	0	0	0	0	0
131100	Sex Handlg 176(1)Nr.1 u 2 StGB	Insg	6	6	0	4	0	2	0	0	0	0	0	0	0	0	0
131100	Sex Handlg 176(1)Nr.1 u 2 StGB	Voll	6	6	0	4	0	2	0	0	0	0	0	0	0	0	0
131200	Exhib/sex Handlg vor Kindern	Insg	3	0	3	0	0	0	3	0	0	0	0	0	0	0	0
131200	Exhib/sex Handlg vor Kindern	Voll	3	0	3	0	0	0	3	0	0	0	0	0	0	0	0
131400	Einwirken auf Kinder	Insg	2	0	2	0	0	0	2	0	0	0	0	0	0	0	0
131400	Einwirken auf Kinder	Voll	2	0	2	0	0	0	2	0	0	0	0	0	0	0	0
131410	Einw auf Kind o. Körperkontakt	Insg	2	0	2	0	0	0	2	0	0	0	0	0	0	0	0

Polizeiliche Kriminalstatistik
Art: Aufgliederung der Opfer nach Alter und Geschlecht

Tabelle 91
Bereich: SAALE-ORLA-KREIS / T6
Berechnungszeitraum vom 01.01.2024 bis 31.12.2024

Erstellungsdatum: 19.03.2025

Schlüsselzahl der Tat	Straftaten	Art	Opfer			Kinder				Jugendliche		Heranwachsende		Erwachsene			
						bis unter 6		6 bis unter 14		14 bis unter 18		18 bis unter 21		21 bis unter 60		60 und älter	
			gesamt	männlich	weiblich	männlich	weiblich	männlich	weiblich	männlich	weiblich	männlich	weiblich	männlich	weiblich	männlich	weiblich
1	2	3	4	5	6	7	8	9	10	11	12	13	14	15	16	17	18
131410	Einw auf Kind o. Körperkontakt	Voll	2	0	2	0	0	0	2	0	0	0	0	0	0	0	0
131411	131410 - Kind 176a (1) Nr. 3	Insg	2	0	2	0	0	0	2	0	0	0	0	0	0	0	0
131411	131410 - Kind 176a (1) Nr. 3	Voll	2	0	2	0	0	0	2	0	0	0	0	0	0	0	0
131500	Beischl mit Kind o ähnl Handlg	Insg	4	0	4	0	0	0	4	0	0	0	0	0	0	0	0
131500	Beischl mit Kind o ähnl Handlg	Voll	4	0	4	0	0	0	4	0	0	0	0	0	0	0	0
131700	Sonst schw sex Missb Kind 176c	Insg	3	0	3	0	0	0	3	0	0	0	0	0	0	0	0
131700	Sonst schw sex Missb Kind 176c	Voll	3	0	3	0	0	0	3	0	0	0	0	0	0	0	0
131710	Sonst schw sex Missb Kind 176c	Insg	3	0	3	0	0	0	3	0	0	0	0	0	0	0	0
131710	Sonst schw sex Missb Kind 176c	Voll	3	0	3	0	0	0	3	0	0	0	0	0	0	0	0
132000	Exhib/Erreg öffentl Ärgernis	Insg	5	0	5	0	0	0	0	0	0	0	0	0	5	0	0
132000	Exhib/Erreg öffentl Ärgernis	Voll	5	0	5	0	0	0	0	0	0	0	0	0	5	0	0
132010	Exhibit. Handlg. § 183 StGB	Insg	5	0	5	0	0	0	0	0	0	0	0	0	5	0	0
132010	Exhibit. Handlg. § 183 StGB	Voll	5	0	5	0	0	0	0	0	0	0	0	0	5	0	0
140000	Ausn sex Neigungen	Insg	1	1	0	0	0	0	0	0	0	0	0	1	0	0	0
140000	Ausn sex Neigungen	Voll	1	1	0	0	0	0	0	0	0	0	0	1	0	0	0
145000	Verltzg Intimber d Bildaufnahm	Insg	1	1	0	0	0	0	0	0	0	0	0	1	0	0	0
145000	Verltzg Intimber d Bildaufnahm	Voll	1	1	0	0	0	0	0	0	0	0	0	1	0	0	0
200000	Rohheitsdelikte	Insg	1072	647	425	2	5	52	26	49	30	60	21	383	272	101	71
200000	Rohheitsdelikte	Vers	105	60	45	0	0	3	0	6	2	4	5	38	26	9	12
200000	Rohheitsdelikte	Voll	967	587	380	2	5	49	26	43	28	56	16	345	246	92	59
210000	Raub, räub. Erpressung	Insg	14	10	4	0	0	0	0	1	0	3	0	6	3	0	1
210000	Raub, räub. Erpressung	Vers	2	2	0	0	0	0	0	0	0	0	0	2	0	0	0
210000	Raub, räub. Erpressung	Voll	12	8	4	0	0	0	0	1	0	3	0	4	3	0	1
210020	Sonst schwerer Raub 250 StGB	Insg	1	1	0	0	0	0	0	0	0	0	0	1	0	0	0
210020	Sonst schwerer Raub 250 StGB	Voll	1	1	0	0	0	0	0	0	0	0	0	1	0	0	0
210040	Räuber. Diebstahl 252 StGB	Insg	6	2	4	0	0	0	0	0	0	0	0	2	3	0	1
210040	Räuber. Diebstahl 252 StGB	Voll	6	2	4	0	0	0	0	0	0	0	0	2	3	0	1
210050	Sonst räuber Erpressg 255 StGB	Insg	2	2	0	0	0	0	0	0	0	1	0	1	0	0	0
210050	Sonst räuber Erpressg 255 StGB	Vers	1	1	0	0	0	0	0	0	0	0	0	1	0	0	0
210050	Sonst räuber Erpressg 255 StGB	Voll	1	1	0	0	0	0	0	0	0	1	0	0	0	0	0
217000	Sonst Raubüberf Str/Weg/Plätze	Insg	2	2	0	0	0	0	0	0	0	0	0	2	0	0	0
217000	Sonst Raubüberf Str/Weg/Plätze	Vers	1	1	0	0	0	0	0	0	0	0	0	1	0	0	0
217000	Sonst Raubüberf Str/Weg/Plätze	Voll	1	1	0	0	0	0	0	0	0	0	0	1	0	0	0
217010	Sonstiger Raub Str/Weg/Plätze	Insg	1	1	0	0	0	0	0	0	0	0	0	1	0	0	0
217010	Sonstiger Raub Str/Weg/Plätze	Voll	1	1	0	0	0	0	0	0	0	0	0	1	0	0	0
217050	Sonst räub Erpr Str/Weg/Plätze	Insg	1	1	0	0	0	0	0	0	0	0	0	1	0	0	0
217050	Sonst räub Erpr Str/Weg/Plätze	Vers	1	1	0	0	0	0	0	0	0	0	0	1	0	0	0
219000	Raubüberfälle in Wohnungen	Insg	3	3	0	0	0	0	0	1	0	2	0	0	0	0	0

Polizeiliche Kriminalstatistik
Art: Aufgliederung der Opfer nach Alter und Geschlecht

Tabelle 91
Bereich: SAALE-ORLA-KREIS / T6
Berechnungszeitraum vom 01.01.2024 bis 31.12.2024

Erstellungsdatum: 19.03.2025

Schlüs-selzahl der Tat	S t r a f t a t e n	Art	Opfer			Kinder				Jugendliche		Heranwachsende		Erwachsene			
						bis unter 6		6 bis unter 14		14 bis unter 18		18 bis unter 21		21 bis unter 60		60 und älter	
			gesamt	männlich	weiblich	männlich	weiblich	männlich	weiblich	männlich	weiblich	männlich	weiblich	männlich	weiblich	männlich	weiblich
1	2	3	4	5	6	7	8	9	10	11	12	13	14	15	16	17	18
219000	Raubüberfälle in Wohnungen	Voll	3	3	0	0	0	0	0	1	0	2	0	0	0	0	0
219010	Raub in Wohnungen § 249 StGB	Insg	1	1	0	0	0	0	0	0	0	1	0	0	0	0	0
219010	Raub in Wohnungen § 249 StGB	Voll	1	1	0	0	0	0	0	0	0	1	0	0	0	0	0
219050	Räub Erpressung in Wohnungen	Insg	2	2	0	0	0	0	0	1	0	1	0	0	0	0	0
219050	Räub Erpressung in Wohnungen	Voll	2	2	0	0	0	0	0	1	0	1	0	0	0	0	0
220000	Körperverletzung insgesamt	Insg	607	379	228	2	5	40	16	32	20	37	12	222	135	46	40
220000	Körperverletzung insgesamt	Vers	85	47	38	0	0	3	0	6	2	3	3	26	21	9	12
220000	Körperverletzung insgesamt	Voll	522	332	190	2	5	37	16	26	18	34	9	196	114	37	28
222000	Gefährliche/schwere KV insges	Insg	159	102	57	0	1	9	4	8	2	8	8	65	30	12	12
222000	Gefährliche/schwere KV insges	Vers	39	20	19	0	0	1	0	3	0	1	2	10	11	5	6
222000	Gefährliche/schwere KV insges	Voll	120	82	38	0	1	8	4	5	2	7	6	55	19	7	6
222010	Sonst TÖ bei gefährlicher KV	Insg	85	49	36	0	1	4	1	2	2	3	2	34	18	6	12
222010	Sonst TÖ bei gefährlicher KV	Vers	16	6	10	0	0	0	0	0	0	0	0	3	4	3	6
222010	Sonst TÖ bei gefährlicher KV	Voll	69	43	26	0	1	4	1	2	2	3	2	31	14	3	6
222020	Sonstige TÖ bei schwerer KV	Insg	1	0	1	0	0	0	0	0	0	0	0	0	1	0	0
222020	Sonstige TÖ bei schwerer KV	Voll	1	0	1	0	0	0	0	0	0	0	0	0	1	0	0
222100	Gefä/schw KV auf Str/Weg/Platz	Insg	73	53	20	0	0	5	3	6	0	5	6	31	11	6	0
222100	Gefä/schw KV auf Str/Weg/Platz	Vers	23	14	9	0	0	1	0	3	0	1	2	7	7	2	0
222100	Gefä/schw KV auf Str/Weg/Platz	Voll	50	39	11	0	0	4	3	3	0	4	4	24	4	4	0
222110	Gefährl KV auf Str/Weg/Platz	Insg	73	53	20	0	0	5	3	6	0	5	6	31	11	6	0
222110	Gefährl KV auf Str/Weg/Platz	Vers	23	14	9	0	0	1	0	3	0	1	2	7	7	2	0
222110	Gefährl KV auf Str/Weg/Platz	Voll	50	39	11	0	0	4	3	3	0	4	4	24	4	4	0
223000	Misshandlg v Schutzbefohlenen	Insg	13	9	4	1	1	8	1	0	1	0	0	0	1	0	0
223000	Misshandlg v Schutzbefohlenen	Voll	13	9	4	1	1	8	1	0	1	0	0	0	1	0	0
223001	Misshandlg Schutzbef. > 14 J	Insg	2	0	2	0	0	0	0	0	1	0	0	0	1	0	0
223001	Misshandlg Schutzbef. > 14 J	Voll	2	0	2	0	0	0	0	0	1	0	0	0	1	0	0
223100	Misshandlung von Kindern	Insg	11	9	2	1	1	8	1	0	0	0	0	0	0	0	0
223100	Misshandlung von Kindern	Voll	11	9	2	1	1	8	1	0	0	0	0	0	0	0	0
224000	Vorsätzliche einfache KV	Insg	392	244	148	1	2	22	10	24	15	29	4	138	94	30	23
224000	Vorsätzliche einfache KV	Vers	46	27	19	0	0	2	0	3	2	2	1	16	10	4	6
224000	Vorsätzliche einfache KV	Voll	346	217	129	1	2	20	10	21	13	27	3	122	84	26	17
225000	Fahrlässige Körperverletzung	Insg	43	24	19	0	1	1	1	0	2	0	0	19	10	4	5
225000	Fahrlässige Körperverletzung	Voll	43	24	19	0	1	1	1	0	2	0	0	19	10	4	5
230000	Straft. gg persönl. Freiheit	Insg	451	258	193	0	0	12	10	16	10	20	9	155	134	55	30
230000	Straft. gg persönl. Freiheit	Vers	18	11	7	0	0	0	0	0	0	1	2	10	5	0	0
230000	Straft. gg persönl. Freiheit	Voll	433	247	186	0	0	12	10	16	10	19	7	145	129	55	30
231000	Menschenr/Entz Minderj/Kinderh	Insg	1	0	1	0	0	0	1	0	0	0	0	0	0	0	0
231000	Menschenr/Entz Minderj/Kinderh	Voll	1	0	1	0	0	0	1	0	0	0	0	0	0	0	0

Polizeiliche Kriminalstatistik
Art: Aufgliederung der Opfer nach Alter und Geschlecht

Tabelle 91
Bereich: SAALE-ORLA-KREIS / T6
Berechnungszeitraum vom 01.01.2024 bis 31.12.2024

Erstellungsdatum: 19.03.2025

Schlüs-selzahl der Tat	Straftaten	Art	Opfer			Kinder				Jugendliche		Heranwachsende		Erwachsene			
						bis unter 6		6 bis unter 14		14 bis unter 18		18 bis unter 21		21 bis unter 60		60 und älter	
			gesamt	männlich	weiblich	männlich	weiblich	männlich	weiblich	männlich	weiblich	männlich	weiblich	männlich	weiblich	männlich	weiblich
1	2	3	4	5	6	7	8	9	10	11	12	13	14	15	16	17	18
231200	Entziehg Minderjähr. 235 StGB	Insg	1	0	1	0	0	0	1	0	0	0	0	0	0	0	0
231200	Entziehg Minderjähr. 235 StGB	Voll	1	0	1	0	0	0	1	0	0	0	0	0	0	0	0
231279	Sonstige Entziehg. Minderjä.	Insg	1	0	1	0	0	0	1	0	0	0	0	0	0	0	0
231279	Sonstige Entziehg. Minderjä.	Voll	1	0	1	0	0	0	1	0	0	0	0	0	0	0	0
232000	Freihb/Nöt/Bedr/Zwangsh/Stalkg	Insg	450	258	192	0	0	12	9	16	10	20	9	155	134	55	30
232000	Freihb/Nöt/Bedr/Zwangsh/Stalkg	Vers	18	11	7	0	0	0	0	0	0	1	2	10	5	0	0
232000	Freihb/Nöt/Bedr/Zwangsh/Stalkg	Voll	432	247	185	0	0	12	9	16	10	19	7	145	129	55	30
232100	Freiheitsberaubung § 239 StGB	Insg	8	2	6	0	0	0	0	0	0	0	0	1	5	1	1
232100	Freiheitsberaubung § 239 StGB	Voll	8	2	6	0	0	0	0	0	0	0	0	1	5	1	1
232200	Nötigung § 240 StGB	Insg	158	99	59	0	0	2	4	3	1	7	5	63	42	24	7
232200	Nötigung § 240 StGB	Vers	18	11	7	0	0	0	0	0	0	1	2	10	5	0	0
232200	Nötigung § 240 StGB	Voll	140	88	52	0	0	2	4	3	1	6	3	53	37	24	7
232201	Nötigung im Straßenverkehr	Insg	63	42	21	0	0	1	1	2	1	3	2	26	17	10	0
232201	Nötigung im Straßenverkehr	Vers	1	0	1	0	0	0	0	0	0	0	1	0	0	0	0
232201	Nötigung im Straßenverkehr	Voll	62	42	20	0	0	1	1	2	1	3	1	26	17	10	0
232279	Sonstige Nötigung	Insg	95	57	38	0	0	1	3	1	0	4	3	37	25	14	7
232279	Sonstige Nötigung	Vers	17	11	6	0	0	0	0	0	0	1	1	10	5	0	0
232279	Sonstige Nötigung	Voll	78	46	32	0	0	1	3	1	0	3	2	27	20	14	7
232300	Bedrohung § 241 StGB	Insg	241	139	102	0	0	10	3	12	8	12	3	82	69	23	19
232300	Bedrohung § 241 StGB	Voll	241	139	102	0	0	10	3	12	8	12	3	82	69	23	19
232400	Stalking § 238 StGB	Insg	43	18	25	0	0	0	2	1	1	1	1	9	18	7	3
232400	Stalking § 238 StGB	Voll	43	18	25	0	0	0	2	1	1	1	1	9	18	7	3
232410	Stalking § 238, Abs. 1 StGB	Insg	43	18	25	0	0	0	2	1	1	1	1	9	18	7	3
232410	Stalking § 238, Abs. 1 StGB	Voll	43	18	25	0	0	0	2	1	1	1	1	9	18	7	3
600000	Sonstige Straftatbestände StGB	Insg	216	128	88	0	0	1	5	6	6	2	3	108	69	11	5
600000	Sonstige Straftatbestände StGB	Voll	216	128	88	0	0	1	5	6	6	2	3	108	69	11	5
620000	Widerst und ST gg öff. Ordg.	Insg	98	79	19	0	0	0	0	0	0	1	0	76	19	2	0
620000	Widerst und ST gg öff. Ordg.	Voll	98	79	19	0	0	0	0	0	0	1	0	76	19	2	0
621000	Widerst/tätl Angr Staatsgewalt	Insg	98	79	19	0	0	0	0	0	0	1	0	76	19	2	0
621000	Widerst/tätl Angr Staatsgewalt	Voll	98	79	19	0	0	0	0	0	0	1	0	76	19	2	0
621100	Widerst/tätlich Angriff Beamte	Insg	98	79	19	0	0	0	0	0	0	1	0	76	19	2	0
621100	Widerst/tätlich Angriff Beamte	Voll	98	79	19	0	0	0	0	0	0	1	0	76	19	2	0
621110	Widerstand gg Vollstr.beamte	Insg	54	47	7	0	0	0	0	0	0	1	0	45	7	1	0
621110	Widerstand gg Vollstr.beamte	Voll	54	47	7	0	0	0	0	0	0	1	0	45	7	1	0
621120	Tätl Angr auf Vollstreckungsb	Insg	44	32	12	0	0	0	0	0	0	0	0	31	12	1	0
621120	Tätl Angr auf Vollstreckungsb	Voll	44	32	12	0	0	0	0	0	0	0	0	31	12	1	0
650000	Wettbewerb/Korrupt/Amtsdelikte	Insg	2	2	0	0	0	1	0	0	0	0	0	1	0	0	0
650000	Wettbewerb/Korrupt/Amtsdelikte	Voll	2	2	0	0	0	1	0	0	0	0	0	1	0	0	0

Polizeiliche Kriminalstatistik
Art: Aufgliederung der Opfer nach Alter und Geschlecht

Tabelle 91
Bereich: SAALE-ORLA-KREIS / T6
Berechnungszeitraum vom 01.01.2024 bis 31.12.2024

Erstellungsdatum: 19.03.2025

Schlüsselzahl der Tat	Straftaten	Art	Opfer			Kinder				Jugendliche		Heranwachsende		Erwachsene			
						bis unter 6		6 bis unter 14		14 bis unter 18		18 bis unter 21		21 bis unter 60		60 und älter	
			gesamt	männlich	weiblich	männlich	weiblich	männlich	weiblich	männlich	weiblich	männlich	weiblich	männlich	weiblich	männlich	weiblich
1	2	3	4	5	6	7	8	9	10	11	12	13	14	15	16	17	18
655000	Sonstige Straftaten im Amt	Insg	2	2	0	0	0	1	0	0	0	0	0	1	0	0	0
655000	Sonstige Straftaten im Amt	Voll	2	2	0	0	0	1	0	0	0	0	0	1	0	0	0
655100	Körperverletzung im Amt	Insg	2	2	0	0	0	1	0	0	0	0	0	1	0	0	0
655100	Körperverletzung im Amt	Voll	2	2	0	0	0	1	0	0	0	0	0	1	0	0	0
670000	Sonst ST gem StGB -o Verkehrsd	Insg	116	47	69	0	0	0	5	6	6	1	3	31	50	9	5
670000	Sonst ST gem StGB -o Verkehrsd	Voll	116	47	69	0	0	0	5	6	6	1	3	31	50	9	5
670034	Verl höchstp Lebensber Bildauf	Insg	9	4	5	0	0	0	0	0	0	0	0	3	4	1	1
670034	Verl höchstp Lebensber Bildauf	Voll	9	4	5	0	0	0	0	0	0	0	0	3	4	1	1
673000	Beleidigung 185-187, 189 StGB	Insg	107	43	64	0	0	0	5	6	6	1	3	28	46	8	4
673000	Beleidigung 185-187, 189 StGB	Voll	107	43	64	0	0	0	5	6	6	1	3	28	46	8	4
673100	Beleidigung ect. auf sex GL	Insg	107	43	64	0	0	0	5	6	6	1	3	28	46	8	4
673100	Beleidigung ect. auf sex GL	Voll	107	43	64	0	0	0	5	6	6	1	3	28	46	8	4
673110	Beleidigung auf sex Grundlage	Insg	93	34	59	0	0	0	5	5	6	1	3	23	41	5	4
673110	Beleidigung auf sex Grundlage	Voll	93	34	59	0	0	0	5	5	6	1	3	23	41	5	4
673120	Üble Nachrede auf sex Grundl	Insg	2	2	0	0	0	0	0	0	0	0	0	1	0	1	0
673120	Üble Nachrede auf sex Grundl	Voll	2	2	0	0	0	0	0	0	0	0	0	1	0	1	0
673130	Verleumdung auf sex Grundlage	Insg	12	7	5	0	0	0	0	1	0	0	0	4	5	2	0
673130	Verleumdung auf sex Grundlage	Voll	12	7	5	0	0	0	0	1	0	0	0	4	5	2	0
890000	Straftaten insges ohne 725000	Insg	1345	790	555	6	5	63	43	55	46	62	32	492	353	112	76
890000	Straftaten insges ohne 725000	Vers	106	60	46	0	0	3	0	6	2	4	5	38	27	9	12
890000	Straftaten insges ohne 725000	Voll	1239	730	509	6	5	60	43	49	44	58	27	454	326	103	64
892000	Gewaltkriminalität	Insg	176	112	64	0	1	9	4	9	3	11	9	71	34	12	13
892000	Gewaltkriminalität	Vers	41	22	19	0	0	1	0	3	0	1	2	12	11	5	6
892000	Gewaltkriminalität	Voll	135	90	45	0	1	8	4	6	3	10	7	59	23	7	7
899000	Straßenkriminalität	Insg	102	61	41	0	0	11	3	6	7	5	11	33	20	6	0
899000	Straßenkriminalität	Vers	24	15	9	0	0	1	0	3	0	1	2	8	7	2	0
899000	Straßenkriminalität	Voll	78	46	32	0	0	10	3	3	7	4	9	25	13	4	0

Polizeiliche Kriminalstatistik
Art: Grundtabelle Straftaten

Tabelle 01
Bereich: GREIZ_KREIS / T6
Berechnungszeitraum vom 01.01.2024 bis 31.12.2024

Erstellungsdatum: 18.02.2025

Schlüsselzahl der Tat	Straftaten	Erfasste Fälle	% Anteil an allen Taten	von Spalte 3 Versuche Fälle		Tatort bis 20.000 Einw.	20.000 bis 100.000 Einw.	100.000 bis 500.000 Einw.	500.000 und mehr Einw.	unbekannt	Mit Schußwaffe gedroht	Mit Schußwaffe geschoss.	Aufklärung Fälle	Aufklärung in %	Gesamtzahl der ermitt. Tatverd.	von SPALTE 16 männl.	von SPALTE 16 weibl.	von SPALTE 16 Nichtdeutsche Tatverdächtige Anzahl	von SPALTE 16 Nichtdeutsche Tatverdächtige in %
1	2	3	4	5	6	7	8	9	10	11	12	13	14	15	16	17	18	19	20
------	Straftaten insgesamt	4637	100,0	434	9,4	3086	1551	0	0	0	0	1	2816	60,7	1907	1447	460	336	17,6
000000	Straftaten gegen das Leben	1	0,0	0	0,0	1	0	0	0	0	0	0	1	100,0	1	1	0	0	0,0
020000	Totschlag, Tötung auf Verlang.	1	0,0	0	0,0	1	0	0	0	0	0	0	1	100,0	1	1	0	0	0,0
020010	Totschlag § 212 StGB	1	0,0	0	0,0	1	0	0	0	0	0	0	1	100,0	1	1	0	0	0,0
100000	ST sex. Selbstbestg. insges.	109	2,4	2	1,8	76	33	0	0	0	0	0	99	90,8	99	90	9	16	16,2
110000	ST gg. sex. SB Obergruppe	30	0,6	2	6,7	23	7	0	0	0	0	0	28	93,3	28	27	1	9	32,1
111000	Vergew., Nötg., Übergr. bsF	5	0,1	0	0,0	4	1	0	0	0	0	0	5	100,0	5	4	1	0	0,0
111700	Vergew § 177 Abs. 6, 7, 8 StGB	4	0,1	0	0,0	3	1	0	0	0	0	0	4	100,0	4	3	1	0	0,0
111710	Vergew § 177 Abs. 6 Nr. 1, 2	3	0,1	0	0,0	2	1	0	0	0	0	0	3	100,0	3	2	1	0	0,0
111720	Vergew. i. bes. schweren Fall	1	0,0	0	0,0	1	0	0	0	0	0	0	1	100,0	1	1	0	0	0,0
111800	Sex. Übergr./Nötigung bsF	1	0,0	0	0,0	1	0	0	0	0	0	0	1	100,0	1	1	0	0	0,0
111820	Sex. Nötigung bsF	1	0,0	0	0,0	1	0	0	0	0	0	0	1	100,0	1	1	0	0	0,0
112100	Sex. Übergriff / sex. Nötigung	10	0,2	2	20,0	9	1	0	0	0	0	0	8	80,0	7	7	0	1	14,3
112110	Sexuelle Übergriff	7	0,2	0	0,0	7	0	0	0	0	0	0	6	85,7	6	6	0	1	16,7
112120	Sexuelle Nötigung	3	0,1	2	66,7	2	1	0	0	0	0	0	2	66,7	2	2	0	0	0,0
114000	Sexuelle Belästigung § 184i	15	0,3	0	0,0	10	5	0	0	0	0	0	15	100,0	16	16	0	8	50,0
130000	Sex Missbr Kinder/Jugendl insg	23	0,5	0	0,0	17	6	0	0	0	0	0	19	82,6	17	17	0	1	5,9
131000	Sex Missbr Kinder 176-176eStGB	16	0,3	0	0,0	14	2	0	0	0	0	0	13	81,3	11	11	0	0	0,0
131100	Sex Handlg 176(1)Nr.1 u 2 StGB	5	0,1	0	0,0	4	1	0	0	0	0	0	5	100,0	4	4	0	0	0,0
131200	Exhib/sex Handlg vor Kindern	1	0,0	0	0,0	1	0	0	0	0	0	0	0	0,0	0	0	0	0	0,0
131300	Sex Handlungen 176a (1) Nr.2	4	0,1	0	0,0	4	0	0	0	0	0	0	3	75,0	2	2	0	0	0,0
131400	Einwirken auf Kinder	2	0,0	0	0,0	2	0	0	0	0	0	0	2	100,0	2	2	0	0	0,0
131410	Einw auf Kind o. Körperkontakt	2	0,0	0	0,0	2	0	0	0	0	0	0	2	100,0	2	2	0	0	0,0
131411	131410 - Kind 176a (1) Nr. 3	2	0,0	0	0,0	2	0	0	0	0	0	0	2	100,0	2	2	0	0	0,0
131500	Beischl mit Kind o ähnl Handlg	4	0,1	0	0,0	3	1	0	0	0	0	0	3	75,0	3	3	0	0	0,0
132000	Exhib/Erreg öffentl Ärgernis	4	0,1	0	0,0	1	3	0	0	0	0	0	3	75,0	4	4	0	1	25,0
132010	Exhibit. Handlg. § 183 StGB	3	0,1	0	0,0	1	2	0	0	0	0	0	2	66,7	2	2	0	1	50,0
132020	Erreg öffentl Ärgernis § 183a	1	0,0	0	0,0	0	1	0	0	0	0	0	1	100,0	2	2	0	0	0,0
133000	Sex Missbr Jugendl § 182 StGB	3	0,1	0	0,0	2	1	0	0	0	0	0	3	100,0	2	2	0	0	0,0
133700	Sonst sex Missbr Jugendlicher	3	0,1	0	0,0	2	1	0	0	0	0	0	3	100,0	2	2	0	0	0,0
140000	Ausn sex Neigungen	56	1,2	0	0,0	36	20	0	0	0	0	0	52	92,9	54	46	8	6	11,1
143000	Verbreitung pornograf Inhalte	56	1,2	0	0,0	36	20	0	0	0	0	0	52	92,9	54	46	8	6	11,1
143010	143000 - pornograf Inhalte	1	0,0	0	0,0	0	1	0	0	0	0	0	0	0,0	0	0	0	0	0,0
143020	143000-gewalt-o tierpornog Inh	2	0,0	0	0,0	0	2	0	0	0	0	0	2	100,0	2	2	0	0	0,0
143100	Verbr porno Inh an Pers kl18	1	0,0	0	0,0	1	0	0	0	0	0	0	0	0,0	0	0	0	0	0,0
143200	Kinderpornograf. Inhalte	46	1,0	0	0,0	30	16	0	0	0	0	0	44	95,7	46	39	7	6	13,0
143210	Verbr/Erwerb/Besitz/Herst KiPo	23	0,5	0	0,0	18	5	0	0	0	0	0	22	95,7	25	20	5	2	8,0

Polizeiliche Kriminalstatistik
Art: Grundtabelle Straftaten

Tabelle 01
Bereich: GREIZ_KREIS / T6
Berechnungszeitraum vom 01.01.2024 bis 31.12.2024

Erstellungsdatum: 18.02.2025

Schlüsselzahl der Tat	Straftaten	Erfasste Fälle	% Anteil an allen Taten	von Spalte 3 Versuche Fälle		Tatort bis 20.000 Einw.	20.000 bis 100.000 Einw.	100.000 bis 500.000 Einw.	500.000 und mehr Einw.	unbekannt	Mit Schußwaffe gedroht	Mit Schußwaffe geschoss.	Aufklärung Fälle	Aufklärung in %	Gesamtzahl der ermitt. Tatverd.	von SPALTE 16 männl.	von SPALTE 16 weibl.	von SPALTE 16 Nichtdeutsche Tatverdächtige Anzahl	von SPALTE 16 Nichtdeutsche Tatverdächtige in %
1	2	3	4	5	6	7	8	9	10	11	12	13	14	15	16	17	18	19	20
143211	KiPo - Verbreitung	11	0,2	0	0,0	10	1	0	0	0	0	0	12	109,1	13	10	3	1	7,7
143212	KiPo - Besitzversch für andere	4	0,1	0	0,0	3	1	0	0	0	0	0	3	75,0	3	2	1	0	0,0
143213	KiPo - Herstellung ohne Verbr	1	0,0	0	0,0	0	1	0	0	0	0	0	0	0,0	0	0	0	0	0,0
143214	KiPo - Herst mit Verbr.absicht	7	0,2	0	0,0	5	2	0	0	0	0	0	7	100,0	9	8	1	1	11,1
143230	KiPo - Besitz/Verschaffen	23	0,5	0	0,0	12	11	0	0	0	0	0	22	95,7	22	20	2	4	18,2
143500	Jugendpornograf. Inhalte 184c	6	0,1	0	0,0	5	1	0	0	0	0	0	6	100,0	7	6	1	0	0,0
143510	Verbr/Erwerb/Besitz/Herst JuPo	1	0,0	0	0,0	0	1	0	0	0	0	0	1	100,0	1	1	0	0	0,0
143512	JuPo - Besitzverschaffung	1	0,0	0	0,0	0	1	0	0	0	0	0	1	100,0	1	1	0	0	0,0
143530	JuPo - Besitz/Verschaffen	5	0,1	0	0,0	5	0	0	0	0	0	0	5	100,0	6	5	1	0	0,0
200000	Rohheitsdelikte	915	19,7	66	7,2	594	321	0	0	0	0	0	849	92,8	663	521	142	116	17,5
210000	Raub, räub. Erpressung	15	0,3	3	20,0	5	10	0	0	0	0	0	11	73,3	14	13	1	3	21,4
210020	Sonst schwerer Raub 250 StGB	1	0,0	0	0,0	1	0	0	0	0	0	0	0	0,0	0	0	0	0	0,0
210040	Räuber. Diebstahl 252 StGB	4	0,1	0	0,0	2	2	0	0	0	0	0	4	100,0	4	4	0	0	0,0
210050	Sonst räuber Erpressg 255 StGB	2	0,0	0	0,0	1	1	0	0	0	0	0	2	100,0	4	4	0	0	0,0
216000	Handtaschenraub	1	0,0	1	100,0	1	0	0	0	0	0	0	0	0,0	0	0	0	0	0,0
216020	Handtaschenraub § 250 StGB	1	0,0	1	100,0	1	0	0	0	0	0	0	0	0,0	0	0	0	0	0,0
217000	Sonst Raubüberf Str/Weg/Plätze	6	0,1	2	33,3	0	6	0	0	0	0	0	4	66,7	6	5	1	1	16,7
217010	Sonstiger Raub Str/Weg/Plätze	4	0,1	1	25,0	0	4	0	0	0	0	0	2	50,0	2	2	0	1	50,0
217050	Sonst räub Erpr Str/Weg/Plätze	2	0,0	1	50,0	0	2	0	0	0	0	0	2	100,0	4	3	1	0	0,0
218000	Raub zur Erlangung BtM insges	1	0,0	0	0,0	0	1	0	0	0	0	0	1	100,0	2	2	0	2	100,0
218020	Schw. Raub zur Erlangung BtM	1	0,0	0	0,0	0	1	0	0	0	0	0	1	100,0	2	2	0	2	100,0
220000	Körperverletzung insgesamt	558	12,0	59	10,6	369	189	0	0	0	0	0	525	94,1	436	329	107	86	19,7
222000	Gefährliche/schwere KV insges	123	2,7	26	21,1	72	51	0	0	0	0	0	110	89,4	127	107	20	39	30,7
222010	Sonst TÖ bei gefährlicher KV	51	1,1	12	23,5	31	20	0	0	0	0	0	50	98,0	53	42	11	16	30,2
222100	Gefä/schw KV auf Str/Weg/Platz	72	1,6	14	19,4	41	31	0	0	0	0	0	60	83,3	79	70	9	26	32,9
222110	Gefährl KV auf Str/Weg/Platz	72	1,6	14	19,4	41	31	0	0	0	0	0	60	83,3	79	70	9	26	32,9
223000	Misshandlg v Schutzbefohlenen	4	0,1	0	0,0	2	2	0	0	0	0	0	4	100,0	4	0	4	1	25,0
223100	Misshandlung von Kindern	4	0,1	0	0,0	2	2	0	0	0	0	0	4	100,0	4	0	4	1	25,0
224000	Vorsätzliche einfache KV	403	8,7	33	8,2	273	130	0	0	0	0	0	388	96,3	317	237	80	49	15,5
225000	Fahrlässige Körperverletzung	28	0,6	0	0,0	22	6	0	0	0	0	0	23	82,1	23	13	10	3	13,0
230000	Straft. gg persönl. Freiheit	342	7,4	4	1,2	220	122	0	0	0	0	0	313	91,5	262	223	39	35	13,4
231000	Menschenr/Entz Minderj/Kinderh	2	0,0	0	0,0	2	0	0	0	0	0	0	2	100,0	2	1	1	0	0,0
231200	Entziehg Minderjähr. 235 StGB	2	0,0	0	0,0	2	0	0	0	0	0	0	2	100,0	2	1	1	0	0,0
231279	Sonstige Entziehg. Minderjä.	2	0,0	0	0,0	2	0	0	0	0	0	0	2	100,0	2	1	1	0	0,0
232000	Freihb/Nöt/Bedr/Zwangsh/Stalkg	340	7,3	4	1,2	218	122	0	0	0	0	0	311	91,5	260	222	38	35	13,5
232100	Freiheitsberaubung § 239 StGB	13	0,3	1	7,7	5	8	0	0	0	0	0	12	92,3	13	10	3	4	30,8
232200	Nötigung § 240 StGB	89	1,9	3	3,4	56	33	0	0	0	0	0	78	87,6	79	66	13	7	8,9

Polizeiliche Kriminalstatistik
Art: Grundtabelle Straftaten

Tabelle 01
Bereich: GREIZ_KREIS / T6
Berechnungszeitraum vom 01.01.2024 bis 31.12.2024

Erstellungsdatum: 18.02.2025

Schlüs-selzahl der Tat	Straftaten	Erfasste Fälle	% Anteil an allen Taten	von Spalte 3 Versuche Fälle		Tatort bis 20.000 Einw.	20.000 bis 100.000 Einw.	100.000 bis 500.000 Einw.	500.000 und mehr Einw.	un-bekannt	Mit Schußwaffe gedroht	ge-schoss.	Aufklärung Fälle	in %	Gesamtzahl der ermitt. Tat-verd.	von SPALTE 16 männl.	weibl.	Nichtdeutsche Tatverdächtige Anzahl	in %
1	2	3	4	5	6	7	8	9	10	11	12	13	14	15	16	17	18	19	20
232201	Nötigung im Straßenverkehr	37	0,8	0	0,0	27	10	0	0	0	0	0	30	81,1	30	27	3	2	6,7
232279	Sonstige Nötigung	52	1,1	3	5,8	29	23	0	0	0	0	0	48	92,3	50	40	10	5	10,0
232300	Bedrohung § 241 StGB	219	4,7	0	0,0	143	76	0	0	0	0	0	203	92,7	163	143	20	22	13,5
232400	Stalking § 238 StGB	19	0,4	0	0,0	14	5	0	0	0	0	0	18	94,7	18	15	3	4	22,2
232410	Stalking § 238, Abs. 1 StGB	19	0,4	0	0,0	14	5	0	0	0	0	0	18	94,7	18	15	3	4	22,2
3***00	Einfacher Diebstahl insgesamt	538	11,6	8	1,5	381	157	0	0	0	0	0	239	44,4	227	164	63	57	25,1
3**100	ED Kraftwagen insges	11	0,2	0	0,0	7	4	0	0	0	0	0	10	90,9	9	8	1	1	11,1
3**200	ED Mopeds/Krafträdern insges	6	0,1	2	33,3	6	0	0	0	0	0	0	2	33,3	5	5	0	4	80,0
3**300	ED Fahrräder insges	27	0,6	1	3,7	12	15	0	0	0	0	0	12	44,4	12	11	1	5	41,7
3**500	ED unbar Zahlungsmittel insges	15	0,3	0	0,0	12	3	0	0	0	0	0	5	33,3	4	1	3	0	0,0
300000	Sonstiger ED insgesamt	236	5,1	3	1,3	168	68	0	0	0	0	0	84	35,6	91	70	21	19	20,9
300010	Sonstiger ED	226	4,9	3	1,3	164	62	0	0	0	0	0	75	33,2	78	61	17	11	14,1
3*1081	30001081 dav ED Gartenhaus	3	0,1	0	0,0	2	1	0	0	0	0	0	0	0,0	0	0	0	0	0,0
3*1086	30001086 dav ED in/aus Kirche	2	0,0	0	0,0	1	1	0	0	0	0	0	0	0,0	0	0	0	0	0,0
3*1096	30001096 dav ED von Buntmetall	3	0,1	0	0,0	3	0	0	0	0	0	0	0	0,0	0	0	0	0	0,0
300050	Entziehung elektrisch. Energie	10	0,2	0	0,0	4	6	0	0	0	0	0	9	90,0	14	9	5	8	57,1
300100	ED/unb Gebrauch von Kraftwagen	11	0,2	0	0,0	7	4	0	0	0	0	0	10	90,9	9	8	1	1	11,1
300110	ED von Kraftwagen	1	0,0	0	0,0	1	0	0	0	0	0	0	0	0,0	0	0	0	0	0,0
300140	Unbef Gebrauch von Kraftwagen	10	0,2	0	0,0	6	4	0	0	0	0	0	10	100,0	9	8	1	1	11,1
300200	ED/unb Gebr von Mopeds/Kraftr	6	0,1	2	33,3	6	0	0	0	0	0	0	2	33,3	5	5	0	4	80,0
300210	ED von Mopeds/Krafträdern	4	0,1	2	50,0	4	0	0	0	0	0	0	1	25,0	1	1	0	0	0,0
300240	Unbef Gebr Mopeds/Krafträdern	2	0,0	0	0,0	2	0	0	0	0	0	0	1	50,0	4	4	0	4	100,0
300300	ED Fahrräder/unbef Gebr insg	21	0,5	0	0,0	7	14	0	0	0	0	0	11	52,4	11	10	1	5	45,5
300310	ED Fahrräder	14	0,3	0	0,0	5	9	0	0	0	0	0	5	35,7	6	6	0	4	66,7
300340	Unbef Gebrauch Fahrrad	7	0,2	0	0,0	2	5	0	0	0	0	0	6	85,7	5	4	1	1	20,0
300500	ED unbare Zahlungsmittel insg.	8	0,2	0	0,0	5	3	0	0	0	0	0	2	25,0	2	1	1	0	0,0
310*00	ED Büro, Dienstr, .. insgesamt	13	0,3	0	0,0	10	3	0	0	0	0	0	4	30,8	5	3	2	1	20,0
310000	ED Büro, Dienstr -sonst Gut	11	0,2	0	0,0	8	3	0	0	0	0	0	4	36,4	5	3	2	1	20,0
310300	ED Büro, Dienstr -Fahrräder	2	0,0	0	0,0	2	0	0	0	0	0	0	0	0,0	0	0	0	0	0,0
325*00	ED Warenhaus.. insgesamt	121	2,6	2	1,7	83	38	0	0	0	0	0	96	79,3	95	64	31	28	29,5
325000	ED Warenhaus.. -sonst Gut	12	0,3	0	0,0	9	3	0	0	0	0	0	9	75,0	8	6	2	2	25,0
325500	ED Warenhaus.. -unbar Zahlgsm	1	0,0	0	0,0	1	0	0	0	0	0	0	0	0,0	0	0	0	0	0,0
326*00	Einfacher Ladendiebstahl	108	2,3	2	1,9	73	35	0	0	0	0	0	87	80,6	88	59	29	26	29,5
326000	Einf. Ladendiebst - sonst. Gut	108	2,3	2	1,9	73	35	0	0	0	0	0	87	80,6	88	59	29	26	29,5
335*00	ED in/aus Wohnungen	25	0,5	0	0,0	22	3	0	0	0	0	0	17	68,0	14	9	5	0	0,0
335000	ED in/aus Wohnung -sonst Gut	21	0,5	0	0,0	18	3	0	0	0	0	0	14	66,7	12	9	3	0	0,0
335500	ED in/aus Wohnung -unb ZM	4	0,1	0	0,0	4	0	0	0	0	0	0	3	75,0	2	0	2	0	0,0

Polizeiliche Kriminalstatistik
Art: Grundtabelle Straftaten

Tabelle 01
Bereich: GREIZ_KREIS / T6
Berechnungszeitraum vom 01.01.2024 bis 31.12.2024

Erstellungsdatum: 18.02.2025

Schlüsselzahl der Tat	Straftaten	Erfasste Fälle	% Anteil an allen Taten	von Spalte 3 Versuche Fälle		Tatort bis 20.000 Einw.	20.000 bis 100.000 Einw.	100.000 bis 500.000 Einw.	500.000 und mehr Einw.	unbekannt	Mit Schußwaffe gedroht	Mit Schußwaffe geschoss.	Aufklärung Fälle	Aufklärung in %	Gesamtzahl der ermitt. Tatverd.	von SPALTE 16 männl.	von SPALTE 16 weibl.	von SPALTE 16 Nichtdeutsche Tatverdächtige Anzahl	von SPALTE 16 Nichtdeutsche Tatverdächtige in %
1	2	3	4	5	6	7	8	9	10	11	12	13	14	15	16	17	18	19	20
340*00	ED Boden/Keller insges	14	0,3	1	7,1	8	6	0	0	0	0	0	4	28,6	4	4	0	0	0,0
340000	ED Boden/Keller sonstiges Gut	10	0,2	0	0,0	5	5	0	0	0	0	0	3	30,0	3	3	0	0	0,0
340300	ED Boden/Keller von Fahrrad	4	0,1	1	25,0	3	1	0	0	0	0	0	1	25,0	1	1	0	0	0,0
345*00	ED Roh-/Neubauten/Baust insges	5	0,1	0	0,0	4	1	0	0	0	0	0	2	40,0	2	2	0	0	0,0
345000	ED Roh-/Neubau/Baust sonst Gut	5	0,1	0	0,0	4	1	0	0	0	0	0	2	40,0	2	2	0	0	0,0
350*00	ED an/aus KFZ insges	67	1,4	0	0,0	52	15	0	0	0	0	0	7	10,4	7	6	1	1	14,3
350000	ED an/aus KFZ sonstiges Gut	66	1,4	0	0,0	51	15	0	0	0	0	0	7	10,6	7	6	1	1	14,3
350500	ED an/aus KFZ unbar Zahlunsgm.	1	0,0	0	0,0	1	0	0	0	0	0	0	0	0,0	0	0	0	0	0,0
390*00	Einfacher Taschendiebstahl	11	0,2	0	0,0	9	2	0	0	0	0	0	0	0,0	0	0	0	0	0,0
390000	Einf Taschendiebst sonst. Gut	10	0,2	0	0,0	8	2	0	0	0	0	0	0	0,0	0	0	0	0	0,0
390500	Einf Taschendiebst unbarer ZM	1	0,0	0	0,0	1	0	0	0	0	0	0	0	0,0	0	0	0	0	0,0
4***00	Schwerer Diebstahl insgesamt	395	8,5	123	31,1	319	76	0	0	0	0	0	69	17,5	79	78	1	26	32,9
4**100	SD von Kraftwagen ges.	3	0,1	0	0,0	2	1	0	0	0	0	0	2	66,7	2	2	0	1	50,0
4**200	SD von Moped/Kraftrad ges.	10	0,2	0	0,0	6	4	0	0	0	0	0	2	20,0	5	5	0	4	80,0
4**300	SD von Fahrrad ges.	19	0,4	3	15,8	15	4	0	0	0	0	0	1	5,3	2	2	0	0	0,0
4**500	SD unb Zahlungsmittel ges.	4	0,1	3	75,0	4	0	0	0	0	0	0	0	0,0	0	0	0	0	0,0
4**700	SD von/aus Automaten ges.	10	0,2	2	20,0	10	0	0	0	0	0	0	4	40,0	9	9	0	5	55,6
4**800	SD Antiquität/Kunst/Sakr ges.	1	0,0	0	0,0	1	0	0	0	0	0	0	0	0,0	0	0	0	0	0,0
400000	Sonst SD insgesamt	185	4,0	67	36,2	149	36	0	0	0	0	0	28	15,1	40	39	1	6	15,0
400010	Bes schwer Fall d Diebstahls	179	3,9	66	36,9	144	35	0	0	0	0	0	24	13,4	35	35	0	4	11,4
4*1081	40001081 dav SD Gartenhaus	73	1,6	22	30,1	66	7	0	0	0	0	0	14	19,2	20	20	0	1	5,0
4*1086	40001086 dav SD in/aus Kirche	1	0,0	1	100,0	0	1	0	0	0	0	0	0	0,0	0	0	0	0	0,0
4*1096	40001096 dav SD von Buntmetall	2	0,0	2	100,0	1	1	0	0	0	0	0	0	0,0	0	0	0	0	0,0
400020	Sonst schwerer Diebst (o WED)	6	0,1	1	16,7	5	1	0	0	0	0	0	4	66,7	7	6	1	2	28,6
400100	SD von Kraftwagen	2	0,0	0	0,0	2	0	0	0	0	0	0	1	50,0	1	1	0	1	100,0
400110	BSD von Kraftwagen	1	0,0	0	0,0	1	0	0	0	0	0	0	0	0,0	0	0	0	0	0,0
400120	SD Kraftwagen d Bande/Waffe	1	0,0	0	0,0	1	0	0	0	0	0	0	1	100,0	1	1	0	1	100,0
400200	SD von Mopeds/Krafträdern	7	0,2	0	0,0	4	3	0	0	0	0	0	2	28,6	5	5	0	4	80,0
400210	BSD von Mopeds/Krafträdern	6	0,1	0	0,0	3	3	0	0	0	0	0	1	16,7	1	1	0	0	0,0
400220	SD Mop/Kraftrad d Bande/Waffe	1	0,0	0	0,0	1	0	0	0	0	0	0	1	100,0	4	4	0	4	100,0
400300	SD von Fahrrädern	9	0,2	0	0,0	5	4	0	0	0	0	0	1	11,1	2	2	0	0	0,0
400310	BSD Fahrrädern	9	0,2	0	0,0	5	4	0	0	0	0	0	1	11,1	2	2	0	0	0,0
400700	SD von/aus Automat insges	10	0,2	2	20,0	10	0	0	0	0	0	0	4	40,0	9	9	0	5	55,6
400710	BSD von/aus Automaten	6	0,1	1	16,7	6	0	0	0	0	0	0	1	16,7	1	1	0	0	0,0
400720	SD von/aus Autom d Bande/Waffe	4	0,1	1	25,0	4	0	0	0	0	0	0	3	75,0	8	8	0	5	62,5
410*00	SD Büro, Dienstraum insgesamt	51	1,1	18	35,3	41	10	0	0	0	0	0	11	21,6	10	10	0	6	60,0
410000	SD Büro, Dienstraum -sonst Gut	46	1,0	18	39,1	38	8	0	0	0	0	0	10	21,7	9	9	0	6	66,7

Polizeiliche Kriminalstatistik
Art: Grundtabelle Straftaten

Tabelle 01
Bereich: GREIZ_KREIS / T6
Berechnungszeitraum vom 01.01.2024 bis 31.12.2024

Erstellungsdatum: 18.02.2025

Schlüs-selzahl der Tat	Straftaten	Erfasste Fälle	% Anteil an allen Taten	von Spalte 3 Versuche Fälle		Tatort bis 20.000 Einw.	20.000 bis 100.000 Einw.	100.000 bis 500.000 Einw.	500.000 und mehr Einw.	un-bekannt	Mit Schußwaffe gedroht	ge-schoss.	Aufklärung Fälle	in %	Gesamtzahl der ermitt. Tat-verd.	von SPALTE 16 männl.	weibl.	Nichtdeutsche Tatverdächtige Anzahl	in %
1	2	3	4	5	6	7	8	9	10	11	12	13	14	15	16	17	18	19	20
410010	BSD Büro, Dienstr -sonst Gut	43	0,9	17	39,5	36	7	0	0	0	0	0	8	18,6	9	9	0	6	66,7
410020	SD Büro,..sonst Gut Bande/Waff	3	0,1	1	33,3	2	1	0	0	0	0	0	2	66,7	2	2	0	2	100,0
410100	SD Büro, Dienstr -Kraftwagen	1	0,0	0	0,0	0	1	0	0	0	0	0	1	100,0	1	1	0	0	0,0
410110	BSD Büro, Dienstr -Kraftwagen	1	0,0	0	0,0	0	1	0	0	0	0	0	1	100,0	1	1	0	0	0,0
410200	SD Büro, Dienstr -Moped/Kraftr	3	0,1	0	0,0	2	1	0	0	0	0	0	0	0,0	0	0	0	0	0,0
410210	BSD Büro,.. -Moped/Kraftrad	1	0,0	0	0,0	0	1	0	0	0	0	0	0	0,0	0	0	0	0	0,0
410220	SD Büro..-Mop/Kraftr Bande/Waf	2	0,0	0	0,0	2	0	0	0	0	0	0	0	0,0	0	0	0	0	0,0
410500	SD Büro, Dienstr -unb Zahlngsm	1	0,0	0	0,0	1	0	0	0	0	0	0	0	0,0	0	0	0	0	0,0
410510	BSD Büro, Dienstr -unb Zahlgsm	1	0,0	0	0,0	1	0	0	0	0	0	0	0	0,0	0	0	0	0	0,0
415*00	SD Gaststätte, Hotel,..insges.	1	0,0	0	0,0	1	0	0	0	0	0	0	0	0,0	0	0	0	0	0,0
415000	SD Gastst, Hotel,..sonst Gut	1	0,0	0	0,0	1	0	0	0	0	0	0	0	0,0	0	0	0	0	0,0
415010	BSD Gastst, Hotel,..-sonst Gut	1	0,0	0	0,0	1	0	0	0	0	0	0	0	0,0	0	0	0	0	0,0
425*00	SD Warenh/Verkaufsr... Insges	10	0,2	4	40,0	8	2	0	0	0	0	0	3	30,0	2	2	0	1	50,0
425000	SD Warenhaus ect sonstiges Gut	8	0,2	3	37,5	7	1	0	0	0	0	0	2	25,0	1	1	0	1	100,0
425010	BSD Warenhaus.. sonstiges Gut	8	0,2	3	37,5	7	1	0	0	0	0	0	2	25,0	1	1	0	1	100,0
425500	SD Warenhaus -unb Zahlgsmittel	1	0,0	1	100,0	1	0	0	0	0	0	0	0	0,0	0	0	0	0	0,0
425510	BSD Warenhaus,-unb Zahlgsmitt.	1	0,0	1	100,0	1	0	0	0	0	0	0	0	0,0	0	0	0	0	0,0
426*00	Schwerer Ladendiebstahl	1	0,0	0	0,0	0	1	0	0	0	0	0	1	100,0	1	1	0	0	0,0
426000	Schwerer Ladendiebstahl insges	1	0,0	0	0,0	0	1	0	0	0	0	0	1	100,0	1	1	0	0	0,0
426020	Schw Ladendiebst. Bande/Waffe	1	0,0	0	0,0	0	1	0	0	0	0	0	1	100,0	1	1	0	0	0,0
435*00	Wohnungseinbruch insges	22	0,5	8	36,4	18	4	0	0	0	0	0	7	31,8	9	9	0	4	44,4
435000	WED sonstiges Gut	15	0,3	5	33,3	12	3	0	0	0	0	0	6	40,0	5	5	0	0	0,0
435020	WED bandenmäßig	1	0,0	0	0,0	1	0	0	0	0	0	0	1	100,0	4	4	0	4	100,0
436*00	Tageswohnungseinbruch insges	6	0,1	3	50,0	5	1	0	0	0	0	0	0	0,0	0	0	0	0	0,0
436000	TWE sonstiges Gut	3	0,1	1	33,3	2	1	0	0	0	0	0	0	0,0	0	0	0	0	0,0
436500	TWE unbare Zahlungsmittel	2	0,0	2	100,0	2	0	0	0	0	0	0	0	0,0	0	0	0	0	0,0
436800	TWE Antiquität/Kunst/Sakrales	1	0,0	0	0,0	1	0	0	0	0	0	0	0	0,0	0	0	0	0	0,0
440*00	SD Boden/Keller insges	49	1,1	16	32,7	43	6	0	0	0	0	0	1	2,0	1	1	0	0	0,0
440000	SD Boden/Keller -sonst Gut	39	0,8	13	33,3	33	6	0	0	0	0	0	1	2,6	1	1	0	0	0,0
440010	BSD Boden/Keller -sonst Gut	39	0,8	13	33,3	33	6	0	0	0	0	0	1	2,6	1	1	0	0	0,0
440300	SD Boden/Keller -Fahrräder	10	0,2	3	30,0	10	0	0	0	0	0	0	0	0,0	0	0	0	0	0,0
440310	BSD Boden/Keller -Fahrräder	10	0,2	3	30,0	10	0	0	0	0	0	0	0	0,0	0	0	0	0	0,0
445*00	SD Roh-/Neubauten/Baust insges	11	0,2	6	54,5	9	2	0	0	0	0	0	2	18,2	1	1	0	0	0,0
445000	SD Roh-/Neub/Baust -sonst Gut	11	0,2	6	54,5	9	2	0	0	0	0	0	2	18,2	1	1	0	0	0,0
445010	BSD Roh-/Neub/Baust -sonst Gut	11	0,2	6	54,5	9	2	0	0	0	0	0	2	18,2	1	1	0	0	0,0
450*00	SD an/aus KFZ insges	38	0,8	2	5,3	29	9	0	0	0	0	0	9	23,7	11	11	0	4	36,4
450000	SD an/aus KFZ sonstiges Gut	38	0,8	2	5,3	29	9	0	0	0	0	0	9	23,7	11	11	0	4	36,4

Polizeiliche Kriminalstatistik
Art: Grundtabelle Straftaten

Tabelle 01
Bereich: GREIZ_KREIS / T6
Berechnungszeitraum vom 01.01.2024 bis 31.12.2024

Erstellungsdatum: 18.02.2025

Schlüsselzahl der Tat	Straftaten	Erfasste Fälle	% Anteil an allen Taten	von Spalte 3 Versuche Fälle		Tatort bis 20.000 Einw.	20.000 bis 100.000 Einw.	100.000 bis 500.000 Einw.	500.000 und mehr Einw.	unbekannt	Mit Schußwaffe gedroht	Mit Schußwaffe geschoss.	Aufklärung Fälle	Aufklärung in %	Gesamtzahl der ermitt. Tatverd.	von SPALTE 16 männl.	von SPALTE 16 weibl.	von SPALTE 16 Nichtdeutsche Tatverdächtige Anzahl	von SPALTE 16 Nichtdeutsche Tatverdächtige in %
1	2	3	4	5	6	7	8	9	10	11	12	13	14	15	16	17	18	19	20
450010	BSD an/aus KFZ sonstiges Gut	33	0,7	2	6,1	24	9	0	0	0	0	0	6	18,2	5	5	0	1	20,0
450020	SD an/aus KFZ s Gut Bande/Waff	5	0,1	0	0,0	5	0	0	0	0	0	0	3	60,0	6	6	0	3	50,0
****00	Diebstahl insgesamt	933	20,1	131	14,0	700	233	0	0	0	0	0	308	33,0	294	230	64	79	26,9
***100	Diebst insg Kraftwagen	14	0,3	0	0,0	9	5	0	0	0	0	0	12	85,7	11	10	1	2	18,2
***200	Diebst insg Moped/Kraftrad	16	0,3	2	12,5	12	4	0	0	0	0	0	4	25,0	6	6	0	4	66,7
***300	Diebst insg Fahrräder	46	1,0	4	8,7	27	19	0	0	0	0	0	13	28,3	14	13	1	5	35,7
***500	Diebstahl insges unb Zahlungsm	19	0,4	3	15,8	16	3	0	0	0	0	0	5	26,3	4	1	3	0	0,0
***700	Diebst insges von/aus Automat	10	0,2	2	20,0	10	0	0	0	0	0	0	4	40,0	9	9	0	5	55,6
***800	Diebstahl insges Antiquität...	1	0,0	0	0,0	1	0	0	0	0	0	0	0	0,0	0	0	0	0	0,0
*01081	ED und SD Gartenhaus	76	1,6	22	28,9	68	8	0	0	0	0	0	14	18,4	20	20	0	1	5,0
*01086	ED und SD in/aus Kirche	3	0,1	1	33,3	1	2	0	0	0	0	0	0	0,0	0	0	0	0	0,0
*01096	ED und SD von Buntmetall	5	0,1	2	40,0	4	1	0	0	0	0	0	0	0,0	0	0	0	0	0,0
*10*00	Diebstahl insges Dienstraum...	64	1,4	18	28,1	51	13	0	0	0	0	0	15	23,4	15	13	2	7	46,7
*15*00	Diebstahl insges Gaststätte...	1	0,0	0	0,0	1	0	0	0	0	0	0	0	0,0	0	0	0	0	0,0
*25*00	Diebstahl insges Warenhaus...	131	2,8	6	4,6	91	40	0	0	0	0	0	99	75,6	97	66	31	29	29,9
*26*00	Ladendiebstahl insgesamt	109	2,4	2	1,8	73	36	0	0	0	0	0	88	80,7	89	60	29	26	29,2
*35*00	Diebst insges in/aus Wohnung	47	1,0	8	17,0	40	7	0	0	0	0	0	24	51,1	22	17	5	4	18,2
*40*00	Diebst insg in/aus Bod./Keller	63	1,4	17	27,0	51	12	0	0	0	0	0	5	7,9	5	5	0	0	0,0
*45*00	Diebst insges Roh-/Neub/Baust	16	0,3	6	37,5	13	3	0	0	0	0	0	4	25,0	2	2	0	0	0,0
*50*00	Diebstahl insges an/aus Kfz	105	2,3	2	1,9	81	24	0	0	0	0	0	16	15,2	17	16	1	5	29,4
*90*00	Taschendiebstahl insgesamt	11	0,2	0	0,0	9	2	0	0	0	0	0	0	0,0	0	0	0	0	0,0
500000	Vermögens- u Fälschungsdelikte	871	18,8	174	20,0	615	256	0	0	0	0	0	368	42,3	328	237	91	82	25,0
510000	Betrug insgesamt	637	13,7	171	26,8	478	159	0	0	0	0	0	269	42,2	238	167	71	64	26,9
511000	Waren- und Warenkreditbetrug	199	4,3	9	4,5	148	51	0	0	0	0	0	108	54,3	88	54	34	18	20,5
511200	Sonstiger Warenkreditbetrug	96	2,1	4	4,2	76	20	0	0	0	0	0	57	59,4	55	34	21	16	29,1
511201	Tankbetrug	51	1,1	0	0,0	43	8	0	0	0	0	0	26	51,0	25	22	3	8	32,0
511210	Weitere Arten Warenkreditbetr.	45	1,0	4	8,9	33	12	0	0	0	0	0	31	68,9	30	12	18	8	26,7
511211	sonst Warenkreditbetr 263 StGB	29	0,6	2	6,9	19	10	0	0	0	0	0	23	79,3	25	11	14	8	32,0
511212	sonst Warenkreditb. 263a StGB	16	0,3	2	12,5	14	2	0	0	0	0	0	8	50,0	5	1	4	0	0,0
511300	Warenbetrug	103	2,2	5	4,9	72	31	0	0	0	0	0	51	49,5	37	22	15	3	8,1
513000	Kapitalanlage- u Anlagebetrug	6	0,1	0	0,0	4	2	0	0	0	0	0	1	16,7	1	1	0	1	100,0
513100	Prospektbetrug 264a StGB	1	0,0	0	0,0	1	0	0	0	0	0	0	0	0,0	0	0	0	0	0,0
513200	Anlagebetrug § 263 StGB	5	0,1	0	0,0	3	2	0	0	0	0	0	1	20,0	1	1	0	1	100,0
514000	Geldkreditbetrug	2	0,0	1	50,0	1	1	0	0	0	0	0	2	100,0	2	1	1	0	0,0
514300	Krediterlangungsbetr 263 StGB	2	0,0	1	50,0	1	1	0	0	0	0	0	2	100,0	2	1	1	0	0,0
515000	Erschleichen von Leistungen	35	0,8	1	2,9	26	9	0	0	0	0	0	35	100,0	34	28	6	17	50,0
515001	Beförderungserschleichung	34	0,7	1	2,9	26	8	0	0	0	0	0	34	100,0	33	28	5	17	51,5

Polizeiliche Kriminalstatistik
Art: Grundtabelle Straftaten

Tabelle 01
Bereich: GREIZ_KREIS / T6
Berechnungszeitraum vom 01.01.2024 bis 31.12.2024

Erstellungsdatum: 18.02.2025

Schlüsselzahl der Tat	Straftaten	Erfasste Fälle	% Anteil an allen Taten	von Spalte 3 Versuche Fälle		Tatort bis 20.000 Einw.	20.000 bis 100.000 Einw.	100.000 bis 500.000 Einw.	500.000 und mehr Einw.	unbekannt	Mit Schußwaffe gedroht	Mit Schußwaffe geschoss.	Aufklärung Fälle	Aufklärung in %	Gesamtzahl der ermitt. Tatverd.	von SPALTE 16 männl.	von SPALTE 16 weibl.	von SPALTE 16 Nichtdeutsche Tatverdächtige Anzahl	von SPALTE 16 Nichtdeutsche Tatverdächtige in %
1	2	3	4	5	6	7	8	9	10	11	12	13	14	15	16	17	18	19	20
515079	Sonst Erschl. von Leistungen	1	0,0	0	0,0	0	1	0	0	0	0	0	1	100,0	1	0	1	0	0,0
516000	Betrug mittels Zahlungsmittel	55	1,2	16	29,1	45	10	0	0	0	0	0	6	10,9	6	5	1	2	33,3
516200	Betrug Zahlungskarten ohne PIN	5	0,1	1	20,0	4	1	0	0	0	0	0	1	20,0	1	1	0	0	0,0
516300	Computerbetr Zahlungsk m PIN	11	0,2	1	9,1	11	0	0	0	0	0	0	0	0,0	0	0	0	0	0,0
516500	Betr. Daten v Zahlungsk insges	18	0,4	5	27,8	12	6	0	0	0	0	0	3	16,7	3	3	0	2	66,7
516510	Betr Daten von Zahlungskarten	11	0,2	4	36,4	7	4	0	0	0	0	0	1	9,1	1	1	0	0	0,0
516520	Comp.betr Daten v Zahlungsk	7	0,2	1	14,3	5	2	0	0	0	0	0	2	28,6	2	2	0	2	100,0
516900	Betr sonst. unbarer ZM insges	21	0,5	9	42,9	18	3	0	0	0	0	0	2	9,5	2	1	1	0	0,0
516910	Betr sonst unbarer ZM 263 StGB	10	0,2	1	10,0	9	1	0	0	0	0	0	2	20,0	2	1	1	0	0,0
516920	Com.betr sonst unbarer ZM 263a	11	0,2	8	72,7	9	2	0	0	0	0	0	0	0,0	0	0	0	0	0,0
517000	Sonstiger Betrug	340	7,3	144	42,4	254	86	0	0	0	0	0	117	34,4	118	85	33	28	23,7
517100	Leistungsbetrug	5	0,1	0	0,0	3	2	0	0	0	0	0	5	100,0	6	6	0	1	16,7
517200	Leistungskreditbetrug	8	0,2	1	12,5	8	0	0	0	0	0	0	5	62,5	3	3	0	0	0,0
517210	Leistungskreditbetr. 263 StGB	7	0,2	0	0,0	7	0	0	0	0	0	0	5	71,4	3	3	0	0	0,0
517220	Leistungskreditbetr. 263a StGB	1	0,0	1	100,0	1	0	0	0	0	0	0	0	0,0	0	0	0	0	0,0
517500	Computerbetrug (sonst.) insges	23	0,5	7	30,4	19	4	0	0	0	0	0	3	13,0	3	3	0	1	33,3
517510	Computerbetrug (sonstiger)	23	0,5	7	30,4	19	4	0	0	0	0	0	3	13,0	3	3	0	1	33,3
517800	Sozialleistungsbetrug	5	0,1	0	0,0	2	3	0	0	0	0	0	5	100,0	5	2	3	3	60,0
518200	Einmietbetrug	8	0,2	0	0,0	8	0	0	0	0	0	0	8	100,0	10	6	4	2	20,0
518300	Überweisungsbetrug	29	0,6	25	86,2	22	7	0	0	0	0	0	2	6,9	3	3	0	1	33,3
518301	Überweisungsbetrug § 263 StGB	28	0,6	25	89,3	21	7	0	0	0	0	0	1	3,6	2	2	0	0	0,0
518302	Überweisungsbetrug § 263a StGB	1	0,0	0	0,0	1	0	0	0	0	0	0	1	100,0	1	1	0	1	100,0
518800	Kreditvermittlungsbetrug	1	0,0	0	0,0	1	0	0	0	0	0	0	1	100,0	1	0	1	0	0,0
518900	Sonstige weitere Betrugsarten	261	5,6	111	42,5	191	70	0	0	0	0	0	88	33,7	91	66	25	22	24,2
520000	Veruntreuungen	4	0,1	0	0,0	3	1	0	0	0	0	0	4	100,0	4	2	2	0	0,0
521000	Untreue § 266 StGB	3	0,1	0	0,0	3	0	0	0	0	0	0	3	100,0	3	1	2	0	0,0
521079	Sonstige Untreue	3	0,1	0	0,0	3	0	0	0	0	0	0	3	100,0	3	1	2	0	0,0
523000	Missbr von Scheck/Kreditkarten	1	0,0	0	0,0	0	1	0	0	0	0	0	1	100,0	1	1	0	0	0,0
530000	Unterschlg 246, 247, 248a StGB	168	3,6	0	0,0	89	79	0	0	0	0	0	53	31,5	51	36	15	6	11,8
530079	Unterschlg sonst Güter/Sachen	164	3,5	0	0,0	85	79	0	0	0	0	0	50	30,5	48	33	15	6	12,5
531000	Unterschlagung von Kfz	4	0,1	0	0,0	4	0	0	0	0	0	0	3	75,0	3	3	0	0	0,0
540000	Urkundenfälschung insges	52	1,1	3	5,8	39	13	0	0	0	0	0	41	78,8	42	38	4	12	28,6
540010	Missbrauch von Ausweispapieren	1	0,0	0	0,0	1	0	0	0	0	0	0	1	100,0	1	1	0	0	0,0
540019	Missbr sonstig. Ausweispapiere	1	0,0	0	0,0	1	0	0	0	0	0	0	1	100,0	1	1	0	0	0,0
540020	Urkundenfälschung § 267 StGB	39	0,8	3	7,7	27	12	0	0	0	0	0	36	92,3	37	35	2	12	32,4
540029	sonstige Urkundenfälschung	39	0,8	3	7,7	27	12	0	0	0	0	0	36	92,3	37	35	2	12	32,4
543000	Fälschg beweiserh Daten insges	12	0,3	0	0,0	11	1	0	0	0	0	0	4	33,3	4	2	2	0	0,0

Polizeiliche Kriminalstatistik
Art: Grundtabelle Straftaten

Tabelle 01
Bereich: GREIZ_KREIS / T6
Berechnungszeitraum vom 01.01.2024 bis 31.12.2024

Erstellungsdatum: 18.02.2025

Schlüsselzahl der Tat	Straftaten	Erfasste Fälle	% Anteil an allen Taten	von Spalte 3 Versuche Fälle		Tatort bis 20.000 Einw.	20.000 bis 100.000 Einw.	100.000 bis 500.000 Einw.	500.000 und mehr Einw.	unbekannt	Mit Schußwaffe gedroht	Mit Schußwaffe geschoss.	Aufklärung Fälle	Aufklärung in %	Gesamtzahl der ermitt. Tatverd.	von SPALTE 16 männl.	von SPALTE 16 weibl.	von SPALTE 16 Nichtdeutsche Tatverdächtige Anzahl	von SPALTE 16 Nichtdeutsche Tatverdächtige in %
1	2	3	4	5	6	7	8	9	10	11	12	13	14	15	16	17	18	19	20
543010	Fälschung beweiserhebl. Daten	12	0,3	0	0,0	11	1	0	0	0	0	0	4	33,3	4	2	2	0	0,0
550000	Geld-/ Wertzeichenfälschg insg	10	0,2	0	0,0	6	4	0	0	0	0	0	1	10,0	1	1	0	0	0,0
551000	Geld- und Wertzeichenfälschung	1	0,0	0	0,0	1	0	0	0	0	0	0	1	100,0	1	1	0	0	0,0
551010	Geldfälschung einschl. Vorber.	1	0,0	0	0,0	1	0	0	0	0	0	0	1	100,0	1	1	0	0	0,0
552000	Inverkehrbr. Falschgeld insges	9	0,2	0	0,0	5	4	0	0	0	0	0	0	0,0	0	0	0	0	0,0
552010	Inverkehrbringen v Falschgeld	9	0,2	0	0,0	5	4	0	0	0	0	0	0	0,0	0	0	0	0	0,0
600000	Sonstige Straftatbestände StGB	1423	30,7	55	3,9	895	528	0	0	0	0	0	840	59,0	642	471	171	76	11,8
610000	Erpressung § 253 StGB	27	0,6	14	51,9	16	11	0	0	0	0	0	7	25,9	4	4	0	2	50,0
610079	Sonstige Erpressung	13	0,3	6	46,2	5	8	0	0	0	0	0	7	53,8	4	4	0	2	50,0
611000	Erpressung auf sex. Grundlage	14	0,3	8	57,1	11	3	0	0	0	0	0	0	0,0	0	0	0	0	0,0
620000	Widerst und ST gg öff. Ordg.	255	5,5	0	0,0	147	108	0	0	0	0	0	227	89,0	202	150	52	29	14,4
620001	Androhung von Straftaten	3	0,1	0	0,0	2	1	0	0	0	0	0	3	100,0	3	2	1	0	0,0
620005	Amtsanmaßung	2	0,0	0	0,0	2	0	0	0	0	0	0	2	100,0	2	0	2	0	0,0
620009	Verstrickungsbruch/Siegelbruch	1	0,0	0	0,0	0	1	0	0	0	0	0	0	0,0	0	0	0	0	0,0
620013	Missbrauch von Notrufen ect.	24	0,5	0	0,0	13	11	0	0	0	0	0	21	87,5	23	16	7	2	8,7
620014	Verstoß gg Weisg Führungsaufs.	5	0,1	0	0,0	3	2	0	0	0	0	0	5	100,0	4	4	0	0	0,0
621000	Widerst/tätl Angr Staatsgewalt	55	1,2	0	0,0	27	28	0	0	0	0	0	55	100,0	52	45	7	9	17,3
621010	Öffentl. Auffordrg zu Straftat	3	0,1	0	0,0	2	1	0	0	0	0	0	3	100,0	3	2	1	0	0,0
621100	Widerst/tätlich Angriff Beamte	52	1,1	0	0,0	25	27	0	0	0	0	0	52	100,0	49	43	6	9	18,4
621110	Widerstand gg Vollstr.beamte	38	0,8	0	0,0	18	20	0	0	0	0	0	38	100,0	39	35	4	9	23,1
621120	Tätl Angr auf Vollstreckungsb	14	0,3	0	0,0	7	7	0	0	0	0	0	14	100,0	14	11	3	1	7,1
622000	Hausfriedensbruch insges	161	3,5	0	0,0	97	64	0	0	0	0	0	137	85,1	129	91	38	20	15,5
622100	Hausfriedensbruch § 123 StGB	161	3,5	0	0,0	97	64	0	0	0	0	0	137	85,1	129	91	38	20	15,5
624000	Vortäuschen einer Straftat	4	0,1	0	0,0	3	1	0	0	0	0	0	4	100,0	4	3	1	2	50,0
624079	Vortäuschen sonstige Straftat	3	0,1	0	0,0	2	1	0	0	0	0	0	3	100,0	3	2	1	1	33,3
624100	Vortäuschen eines Raubes	1	0,0	0	0,0	1	0	0	0	0	0	0	1	100,0	1	1	0	1	100,0
630000	Begünst/Hehlerei/Geldwäsche...	24	0,5	1	4,2	17	7	0	0	0	0	0	23	95,8	22	12	10	1	4,5
630020	Strafvereitlg (ohne SV im Amt)	4	0,1	1	25,0	3	1	0	0	0	0	0	4	100,0	4	3	1	0	0,0
631000	Hehlerei von Kfz 259-260a StGB	1	0,0	0	0,0	1	0	0	0	0	0	0	1	100,0	1	1	0	0	0,0
631079	Hehlerei von Kfz § 259 StGB	1	0,0	0	0,0	1	0	0	0	0	0	0	1	100,0	1	1	0	0	0,0
632000	Sonst Hehlerei 259-260a StGB	6	0,1	0	0,0	5	1	0	0	0	0	0	5	83,3	6	5	1	0	0,0
632079	Sonstige Hehlerei § 259 StGB	5	0,1	0	0,0	4	1	0	0	0	0	0	5	100,0	6	5	1	0	0,0
632300	Sonst gewerbsm Bandenhehlerei	1	0,0	0	0,0	1	0	0	0	0	0	0	0	0,0	0	0	0	0	0,0
633000	Geldwäsche, Verschl Vermögensw	13	0,3	0	0,0	8	5	0	0	0	0	0	13	100,0	11	3	8	1	9,1
640000	Brandstiftg/Herbeifü Brandgefa	50	1,1	4	8,0	38	12	0	0	0	0	0	26	52,0	31	25	6	4	12,9
640010	Fahrlässige Brandstiftung	19	0,4	0	0,0	14	5	0	0	0	0	0	15	78,9	15	10	5	2	13,3
640020	Fahrlä Herbeifü Brandgefahr	3	0,1	0	0,0	3	0	0	0	0	0	0	3	100,0	4	3	1	2	50,0

Polizeiliche Kriminalstatistik
Art: Grundtabelle Straftaten

Tabelle 01
Bereich: GREIZ_KREIS / T6
Berechnungszeitraum vom 01.01.2024 bis 31.12.2024

Erstellungsdatum: 18.02.2025

Schlüsselzahl der Tat	Straftaten	Erfasste Fälle	% Anteil an allen Taten	von Spalte 3 Versuche Fälle		Tatort bis 20.000 Einw.	20.000 bis 100.000 Einw.	100.000 bis 500.000 Einw.	500.000 und mehr Einw.	unbekannt	Mit Schußwaffe gedroht	Mit Schußwaffe geschoss.	Aufklärung Fälle	Aufklärung in %	Gesamtzahl der ermitt. Tatverd.	von SPALTE 16 männl.	von SPALTE 16 weibl.	von SPALTE 16 Nichtdeutsche Tatverdächtige Anzahl	von SPALTE 16 Nichtdeutsche Tatverdächtige in %
1	2	3	4	5	6	7	8	9	10	11	12	13	14	15	16	17	18	19	20
641000	Vors Brandst/Herbeifü Brandgef	28	0,6	4	14,3	21	7	0	0	0	0	0	8	28,6	12	12	0	0	0,0
641010	Vorsätzliche Brandstiftung	24	0,5	3	12,5	19	5	0	0	0	0	0	6	25,0	11	11	0	0	0,0
641020	Schwere Brandstiftung	1	0,0	0	0,0	0	1	0	0	0	0	0	1	100,0	1	1	0	0	0,0
641030	Bes schwere Brandstiftung	1	0,0	1	100,0	0	1	0	0	0	0	0	0	0,0	0	0	0	0	0,0
641050	Vorsätzl Herbeifü. Brandgefahr	2	0,0	0	0,0	2	0	0	0	0	0	0	1	50,0	1	1	0	0	0,0
650000	Wettbewerb/Korrupt/Amtsdelikte	7	0,2	0	0,0	7	0	0	0	0	0	0	5	71,4	6	4	2	0	0,0
651000	Vorteilsannahme, Bestechlichk	1	0,0	0	0,0	1	0	0	0	0	0	0	0	0,0	0	0	0	0	0,0
651200	Bestechlichkeit § 332 StGB	1	0,0	0	0,0	1	0	0	0	0	0	0	0	0,0	0	0	0	0	0,0
655000	Sonstige Straftaten im Amt	6	0,1	0	0,0	6	0	0	0	0	0	0	5	83,3	6	4	2	0	0,0
655002	Rechtsbeugung	1	0,0	0	0,0	1	0	0	0	0	0	0	0	0,0	0	0	0	0	0,0
655100	Körperverletzung im Amt	2	0,0	0	0,0	2	0	0	0	0	0	0	2	100,0	3	3	0	0	0,0
655200	Verletzung Dienstgeheimnis	3	0,1	0	0,0	3	0	0	0	0	0	0	3	100,0	3	1	2	0	0,0
660000	Strafbarer Eigennutz	5	0,1	0	0,0	5	0	0	0	0	0	0	5	100,0	7	5	2	4	57,1
660020	Pfandkehr	1	0,0	0	0,0	1	0	0	0	0	0	0	1	100,0	1	0	1	0	0,0
662000	Wilderei insgesamt	4	0,1	0	0,0	4	0	0	0	0	0	0	4	100,0	6	5	1	4	66,7
662001	Fischwilderei	4	0,1	0	0,0	4	0	0	0	0	0	0	4	100,0	6	5	1	4	66,7
670000	Sonst ST gem StGB -o Verkehrsd	1055	22,8	36	3,4	665	390	0	0	0	0	0	547	51,8	440	327	113	47	10,7
670003	Fal. Versicherg an Eides statt	6	0,1	0	0,0	3	3	0	0	0	0	0	6	100,0	6	5	1	0	0,0
670007	Falsche Verdächtigung	17	0,4	0	0,0	10	7	0	0	0	0	0	17	100,0	17	13	4	0	0,0
670015	üble Nachrede/Verleumdung PPL	2	0,0	0	0,0	2	0	0	0	0	0	0	2	100,0	1	1	0	0	0,0
670016	Verletzg Vertraulichk d Wortes	2	0,0	0	0,0	2	0	0	0	0	0	0	2	100,0	2	2	0	0	0,0
670017	Verletzg des Briefgeheimnisses	2	0,0	0	0,0	0	2	0	0	0	0	0	2	100,0	1	0	1	0	0,0
670024	Gefäh Eingr Bahn/Schiffs/Luftv	1	0,0	0	0,0	1	0	0	0	0	0	0	1	100,0	1	1	0	0	0,0
670025	Gefährl Eingr in Straßenverk	16	0,3	3	18,8	12	4	0	0	0	0	0	11	68,8	11	9	2	1	9,1
670026	Störung öffentlicher Betriebe	1	0,0	0	0,0	1	0	0	0	0	0	0	0	0,0	0	0	0	0	0,0
670032	Unterl Hilfelei/Behin hilfel P	1	0,0	0	0,0	1	0	0	0	0	0	0	1	100,0	1	1	0	0	0,0
670034	Verl höchstp Lebensber Bildauf	12	0,3	0	0,0	9	3	0	0	0	0	0	9	75,0	9	5	4	1	11,1
671000	Verletzg der Unterhaltspflicht	7	0,2	0	0,0	7	0	0	0	0	0	0	7	100,0	7	7	0	0	0,0
672000	Verletz Fürsorge/Erziehungspfl	2	0,0	0	0,0	1	1	0	0	0	0	0	2	100,0	2	0	2	1	50,0
673000	Beleidigung 185-187, 189 StGB	281	6,1	0	0,0	172	109	0	0	0	0	0	255	90,7	222	140	82	14	6,3
673010	Beleidigung ohne sex Grundlage	167	3,6	0	0,0	102	65	0	0	0	0	0	151	90,4	140	92	48	8	5,7
673020	Üble Nachrede ohne sex Grundl	18	0,4	0	0,0	10	8	0	0	0	0	0	16	88,9	17	7	10	0	0,0
673030	Verleumdg ohne sex Grundlage	39	0,8	0	0,0	26	13	0	0	0	0	0	35	89,7	32	18	14	2	6,3
673100	Beleidigung ect. auf sex GL	57	1,2	0	0,0	34	23	0	0	0	0	0	53	93,0	50	34	16	5	10,0
673110	Beleidigung auf sex Grundlage	50	1,1	0	0,0	30	20	0	0	0	0	0	47	94,0	46	33	13	4	8,7
673120	Üble Nachrede auf sex Grundl	5	0,1	0	0,0	2	3	0	0	0	0	0	4	80,0	4	1	3	1	25,0
673130	Verleumdung auf sex Grundlage	2	0,0	0	0,0	2	0	0	0	0	0	0	2	100,0	2	1	1	0	0,0

Polizeiliche Kriminalstatistik
Art: Grundtabelle Straftaten

Tabelle 01
Bereich: GREIZ_KREIS / T6
Berechnungszeitraum vom 01.01.2024 bis 31.12.2024

Erstellungsdatum: 18.02.2025

Schlüsselzahl der Tat	Straftaten	Erfasste Fälle	% Anteil an allen Taten	von Spalte 3 Versuche Fälle		Tatort bis 20.000 Einw.	20.000 bis 100.000 Einw.	100.000 bis 500.000 Einw.	500.000 und mehr Einw.	unbekannt	Mit Schußwaffe gedroht	Mit Schußwaffe geschoss.	Aufklärung Fälle	Aufklärung in %	Gesamtzahl der ermitt. Tatverd.	von SPALTE 16 männl.	von SPALTE 16 weibl.	von SPALTE 16 Nichtdeutsche Tatverdächtige Anzahl	von SPALTE 16 Nichtdeutsche Tatverdächtige in %
1	2	3	4	5	6	7	8	9	10	11	12	13	14	15	16	17	18	19	20
674000	Sachbeschädigung insgeamt	674	14,5	33	4,9	419	255	0	0	0	0	0	223	33,1	191	168	23	31	16,2
674010	SB o Schl. 674100/674300 insg	440	9,5	22	5,0	257	183	0	0	0	0	0	168	38,2	154	133	21	25	16,2
674011	SB 674010 durch Graffiti	63	1,4	1	1,6	29	34	0	0	0	0	0	7	11,1	7	5	2	0	0,0
674012	SB 674010 durch Feuer	34	0,7	3	8,8	22	12	0	0	0	0	0	9	26,5	13	12	1	0	0,0
674019	SB 674010 - sonstige	343	7,4	18	5,2	206	137	0	0	0	0	0	152	44,3	138	118	20	25	18,1
674020	Gemeinschädl SB o 674320	2	0,0	0	0,0	2	0	0	0	0	0	0	0	0,0	0	0	0	0	0,0
674021	Gem. SB 674020 durch Graffiti	1	0,0	0	0,0	1	0	0	0	0	0	0	0	0,0	0	0	0	0	0,0
674029	Gem. SB 674020 - sonstige	1	0,0	0	0,0	1	0	0	0	0	0	0	0	0,0	0	0	0	0	0,0
674100	Sachbeschädigung an Kfz	110	2,4	6	5,5	62	48	0	0	0	0	0	36	32,7	25	23	2	2	8,0
674111	Sachbesch d Graffiti an Kfz	5	0,1	0	0,0	2	3	0	0	0	0	0	0	0,0	0	0	0	0	0,0
674119	Sonst Sachbeschädigung an Kfz	105	2,3	6	5,7	60	45	0	0	0	0	0	36	34,3	25	23	2	2	8,0
674200	Datenveränd/Computersabotage	3	0,1	0	0,0	2	1	0	0	0	0	0	1	33,3	1	1	0	0	0,0
674210	Datenveränderung	1	0,0	0	0,0	1	0	0	0	0	0	0	1	100,0	1	1	0	0	0,0
674220	Computersabotage	2	0,0	0	0,0	1	1	0	0	0	0	0	0	0,0	0	0	0	0	0,0
674300	Sonst Sachb Str/Weg/Platz insg	115	2,5	4	3,5	96	19	0	0	0	0	0	17	14,8	21	19	2	4	19,0
674310	Sonstige SB auf Str/Weg/Platz	107	2,3	4	3,7	88	19	0	0	0	0	0	16	15,0	18	16	2	4	22,2
674311	Sonst SB Str/Weg/Pl. -Graffiti	53	1,1	0	0,0	50	3	0	0	0	0	0	1	1,9	1	1	0	0	0,0
674319	Sonst SB Str/Weg/Pl. -sonstige	54	1,2	4	7,4	38	16	0	0	0	0	0	15	27,8	17	15	2	4	23,5
674320	Gem SB Str/Weg/Platz ges	8	0,2	0	0,0	8	0	0	0	0	0	0	1	12,5	3	3	0	0	0,0
674321	Gem SB Str/Weg/Platz -Graffiti	1	0,0	0	0,0	1	0	0	0	0	0	0	0	0,0	0	0	0	0	0,0
674329	Gem SB Str/Weg/Platz -sonstige	7	0,2	0	0,0	7	0	0	0	0	0	0	1	14,3	3	3	0	0	0,0
674500	Zerstörng wichtg Arbeitsmittel	4	0,1	1	25,0	0	4	0	0	0	0	0	1	25,0	1	0	1	0	0,0
674519	Sonst Zerst wichtig Arbeitsmit	4	0,1	1	25,0	0	4	0	0	0	0	0	1	25,0	1	0	1	0	0,0
675000	Sprengstoff/Strahlungsverbrech	3	0,1	0	0,0	1	2	0	0	0	0	0	2	66,7	2	2	0	0	0,0
675200	Herbeifü Sprengstoffexplosion	3	0,1	0	0,0	1	2	0	0	0	0	0	2	66,7	2	2	0	0	0,0
676000	Straftaten gegen die Umwelt	7	0,2	0	0,0	7	0	0	0	0	0	0	4	57,1	6	6	0	1	16,7
676100	Gewässerverunreinigung insges	2	0,0	0	0,0	2	0	0	0	0	0	0	1	50,0	3	3	0	0	0,0
676101	Gewässerverunreinigung	2	0,0	0	0,0	2	0	0	0	0	0	0	1	50,0	3	3	0	0	0,0
676200	Luftverunreinigung § 325 StGB	1	0,0	0	0,0	1	0	0	0	0	0	0	0	0,0	0	0	0	0	0,0
676201	Luftverunreinigung	1	0,0	0	0,0	1	0	0	0	0	0	0	0	0,0	0	0	0	0	0,0
676400	Unerl Umg m Abfä § 326 o Abs 2	4	0,1	0	0,0	4	0	0	0	0	0	0	3	75,0	3	3	0	1	33,3
676410	Unerl Umg mit Abfä § 326 Abs 1	4	0,1	0	0,0	4	0	0	0	0	0	0	3	75,0	3	3	0	1	33,3
676411	Unerl Umg mit Abfä § 326 Abs 1	4	0,1	0	0,0	4	0	0	0	0	0	0	3	75,0	3	3	0	1	33,3
678000	Ausspäh/Abfang Daten/Datenhehl	21	0,5	0	0,0	17	4	0	0	0	0	0	3	14,3	3	3	0	0	0,0
678010	Ausspähen von Daten 202a StGB	21	0,5	0	0,0	17	4	0	0	0	0	0	3	14,3	3	3	0	0	0,0
700000	Strafrechtliche Nebengesetze	385	8,3	6	1,6	205	180	0	0	0	0	1	351	91,2	289	239	50	38	13,1
710000	Strafrechtl Nebengesetze Wikri	16	0,3	0	0,0	9	7	0	0	0	0	0	9	56,3	9	6	3	2	22,2

Polizeiliche Kriminalstatistik
Art: Grundtabelle Straftaten

Tabelle 01
Bereich: GREIZ_KREIS / T6
Berechnungszeitraum vom 01.01.2024 bis 31.12.2024

Erstellungsdatum: 18.02.2025

Schlüsselzahl der Tat	Straftaten	Erfasste Fälle	% Anteil an allen Taten	von Spalte 3 Versuche Fälle		Tatort bis 20.000 Einw.	20.000 bis 100.000 Einw.	100.000 bis 500.000 Einw.	500.000 und mehr Einw.	unbekannt	Mit Schußwaffe gedroht	Mit Schußwaffe geschoss.	Aufklärung Fälle	Aufklärung in %	Gesamtzahl der ermitt. Tatverd.	von SPALTE 16 männl.	von SPALTE 16 weibl.	von SPALTE 16 Nichtdeutsche Tatverdächtige Anzahl	von SPALTE 16 Nichtdeutsche Tatverdächtige in %
1	2	3	4	5	6	7	8	9	10	11	12	13	14	15	16	17	18	19	20
715000	Urheberrechtsbestimmungen ges.	7	0,2	0	0,0	4	3	0	0	0	0	0	6	85,7	6	4	2	1	16,7
715010	Markengesetz	1	0,0	0	0,0	0	1	0	0	0	0	0	1	100,0	1	0	1	1	100,0
715040	Kunsturheberrechtsgesetz	6	0,1	0	0,0	4	2	0	0	0	0	0	5	83,3	5	4	1	0	0,0
716000	ST im ZH mit Lebens/Arzneimitt	9	0,2	0	0,0	5	4	0	0	0	0	0	3	33,3	3	2	1	1	33,3
716100	Lebens/Futtermittelgesetzbuch	1	0,0	0	0,0	1	0	0	0	0	0	0	1	100,0	1	1	0	1	100,0
716400	Arzneimittelgesetz insgesamt	8	0,2	0	0,0	4	4	0	0	0	0	0	2	25,0	2	1	1	0	0,0
716430	Arzneimitt - illeg Verteilerk	6	0,1	0	0,0	3	3	0	0	0	0	0	1	16,7	1	0	1	0	0,0
716431	illeg Vert -bedenkl Arzneimitt	1	0,0	0	0,0	1	0	0	0	0	0	0	0	0,0	0	0	0	0	0,0
716433	illeg Vert -nicht zugel Arznei	5	0,1	0	0,0	2	3	0	0	0	0	0	1	20,0	1	0	1	0	0,0
716460	AMG § 95 (1) Nr. 2, 3, 5, 5a	1	0,0	0	0,0	0	1	0	0	0	0	0	0	0,0	0	0	0	0	0,0
716470	AMG § 96 ohne Nr 5,15-18a,20b	1	0,0	0	0,0	1	0	0	0	0	0	0	1	100,0	1	1	0	0	0,0
720000	Sonst strafr NebenG insgesamt	67	1,4	1	1,5	37	30	0	0	0	0	0	58	86,6	54	49	5	10	18,5
720001	Vereinsgesetz	1	0,0	0	0,0	1	0	0	0	0	0	0	1	100,0	1	1	0	0	0,0
720002	VersammlungsG Bund/Land	5	0,1	0	0,0	3	2	0	0	0	0	0	5	100,0	5	5	0	0	0,0
720009	TTDSG	1	0,0	0	0,0	0	1	0	0	0	0	0	1	100,0	1	1	0	0	0,0
720011	Straftaten § 4 GewaltschutzG	5	0,1	0	0,0	3	2	0	0	0	0	0	5	100,0	5	5	0	1	20,0
720079	Sonst strafrechtliche NebenG	5	0,1	1	20,0	3	2	0	0	0	0	0	3	60,0	3	2	1	1	33,3
725000	Aufenthalts/Asyl/FreizügigkG	9	0,2	0	0,0	2	7	0	0	0	0	0	9	100,0	9	8	1	8	88,9
725200	Einschleusen v. Ausländern ges	1	0,0	0	0,0	1	0	0	0	0	0	0	1	100,0	1	0	1	0	0,0
725210	Einschl Ausl 96 (1,4) AufenthG	1	0,0	0	0,0	1	0	0	0	0	0	0	1	100,0	1	0	1	0	0,0
725300	Aufenthtitel -95(2)2 AufenthG	2	0,0	0	0,0	0	2	0	0	0	0	0	2	100,0	2	2	0	2	100,0
725320	Erschl/Gebr Aufenthtitel ges	2	0,0	0	0,0	0	2	0	0	0	0	0	2	100,0	2	2	0	2	100,0
725321	Erschl/Geb Aufentht -Scheinehe	1	0,0	0	0,0	0	1	0	0	0	0	0	1	100,0	1	1	0	1	100,0
725322	Sonst Erschl/Gebr Aufenthtitel	1	0,0	0	0,0	0	1	0	0	0	0	0	1	100,0	1	1	0	1	100,0
725700	Unerlaubter Aufenthalt insges	5	0,1	0	0,0	1	4	0	0	0	0	0	5	100,0	5	5	0	5	100,0
725710	Unerlaubter Aufenthalt	5	0,1	0	0,0	1	4	0	0	0	0	0	5	100,0	5	5	0	5	100,0
725711	Unerl Aufenth o unerl Einreise	1	0,0	0	0,0	0	1	0	0	0	0	0	1	100,0	1	1	0	1	100,0
725712	Aufenth nach unerl/ungekl Einr	4	0,1	0	0,0	1	3	0	0	0	0	0	4	100,0	4	4	0	4	100,0
725900	Sonst Verstöße gg AufenthG	1	0,0	0	0,0	0	1	0	0	0	0	0	1	100,0	1	1	0	1	100,0
726000	Sprengs/Waff/KrWaffKon/AusgStG	39	0,8	0	0,0	24	15	0	0	0	0	0	33	84,6	30	27	3	0	0,0
726100	Straftaten gg das SprengstoffG	18	0,4	0	0,0	9	9	0	0	0	0	0	13	72,2	12	11	1	0	0,0
726200	Straftaten gg das Waffengesetz	20	0,4	0	0,0	14	6	0	0	0	0	0	19	95,0	19	17	2	0	0,0
726300	Kriegswaffenkontrollgesetz	1	0,0	0	0,0	1	0	0	0	0	0	0	1	100,0	1	1	0	0	0,0
728000	Bundes/Landesdatenschutzgesetz	2	0,0	0	0,0	1	1	0	0	0	0	0	1	50,0	1	1	0	0	0,0
728010	Landesdatenschutzgesetz	1	0,0	0	0,0	1	0	0	0	0	0	0	1	100,0	1	1	0	0	0,0
728020	Bundesdatenschutzgesetz	1	0,0	0	0,0	0	1	0	0	0	0	0	0	0,0	0	0	0	0	0,0
730000	Rauschgiftdelikte insges.	287	6,2	5	1,7	148	139	0	0	0	0	0	275	95,8	232	190	42	26	11,2

Polizeiliche Kriminalstatistik
Art: Grundtabelle Straftaten

Tabelle 01
Bereich: GREIZ_KREIS / T6
Berechnungszeitraum vom 01.01.2024 bis 31.12.2024

Erstellungsdatum: 18.02.2025

Schlüsselzahl der Tat	Straftaten	Erfasste Fälle	% Anteil an allen Taten	von Spalte 3 Versuche Fälle		Tatort bis 20.000 Einw.	20.000 bis 100.000 Einw.	100.000 bis 500.000 Einw.	500.000 und mehr Einw.	unbekannt	Mit Schußwaffe gedroht	Mit Schußwaffe geschoss.	Aufklärung Fälle	Aufklärung in %	Gesamtzahl der ermitt. Tatverd.	von SPALTE 16 männl.	von SPALTE 16 weibl.	von SPALTE 16 Nichtdeutsche Tatverdächtige Anzahl	von SPALTE 16 Nichtdeutsche Tatverdächtige in %
1	2	3	4	5	6	7	8	9	10	11	12	13	14	15	16	17	18	19	20
731000	Allgemeine Verstöße § 29 BtMG	220	4,7	1	0,5	106	114	0	0	0	0	0	215	97,7	178	148	30	20	11,2
731200	Allg Verstoß - Kokain/Crack	8	0,2	0	0,0	6	2	0	0	0	0	0	8	100,0	8	5	3	1	12,5
731202	Allg Verstoß - Kokain	8	0,2	0	0,0	6	2	0	0	0	0	0	8	100,0	8	5	3	1	12,5
731300	Allg Verstoß - LSD	1	0,0	0	0,0	1	0	0	0	0	0	0	1	100,0	1	1	0	0	0,0
731400	Allg Verstoß - NPS (BtMG)	1	0,0	0	0,0	1	0	0	0	0	0	0	1	100,0	1	1	0	1	100,0
731600	Allg Verstoß - Amphetamin	19	0,4	0	0,0	11	8	0	0	0	0	0	18	94,7	17	13	4	1	5,9
731601	Allg Verst -Amph Pulver/flüss.	12	0,3	0	0,0	9	3	0	0	0	0	0	12	100,0	12	10	2	1	8,3
731602	Allg Verst -Amph Tabl/Kapsel	7	0,2	0	0,0	2	5	0	0	0	0	0	6	85,7	6	4	2	0	0,0
731700	Allg Verstoß - Methamphetamin	106	2,3	0	0,0	47	59	0	0	0	0	0	104	98,1	80	66	14	4	5,0
731701	Allg Verst Methamp Pulv/flüss.	6	0,1	0	0,0	1	5	0	0	0	0	0	6	100,0	2	1	1	1	50,0
731702	Allg Verstoß - Methamp Crystal	100	2,2	0	0,0	46	54	0	0	0	0	0	98	98,0	79	66	13	4	5,1
731800	Allg Verstoß - Cannabis	75	1,6	0	0,0	33	42	0	0	0	0	0	73	97,3	71	63	8	9	12,7
731900	Allg Verstoß - Sonstige BtM	10	0,2	1	10,0	7	3	0	0	0	0	0	10	100,0	10	8	2	4	40,0
732000	Handel/Schmuggel BtM	29	0,6	2	6,9	14	15	0	0	0	0	0	29	100,0	27	24	3	4	14,8
732200	Handel/Schmuggel -Kokain/Crack	1	0,0	0	0,0	1	0	0	0	0	0	0	1	100,0	2	2	0	0	0,0
732210	Handel - Kokain/Crack	1	0,0	0	0,0	1	0	0	0	0	0	0	1	100,0	2	2	0	0	0,0
732212	Handel - Kokain	1	0,0	0	0,0	1	0	0	0	0	0	0	1	100,0	2	2	0	0	0,0
732600	Handel/Schmuggel - Amphetamin	4	0,1	1	25,0	2	2	0	0	0	0	0	4	100,0	4	3	1	1	25,0
732610	Handel - Amphetamin	4	0,1	1	25,0	2	2	0	0	0	0	0	4	100,0	4	3	1	1	25,0
732611	Handel - Amphet Pulver/flüssig	1	0,0	0	0,0	1	0	0	0	0	0	0	1	100,0	1	0	1	0	0,0
732612	Handel -Amphet Tablette/Kapsel	3	0,1	1	33,3	1	2	0	0	0	0	0	3	100,0	3	3	0	1	33,3
732700	Handel/Schmuggel - Methamph.	8	0,2	0	0,0	5	3	0	0	0	0	0	8	100,0	8	7	1	0	0,0
732710	Handel - Methamphetamin	8	0,2	0	0,0	5	3	0	0	0	0	0	8	100,0	8	7	1	0	0,0
732712	Handel - Methamp Crystal	8	0,2	0	0,0	5	3	0	0	0	0	0	8	100,0	8	7	1	0	0,0
732800	Handel/Schmuggel - Cannabis	11	0,2	0	0,0	3	8	0	0	0	0	0	11	100,0	9	8	1	1	11,1
732810	Handel - Cannabis	11	0,2	0	0,0	3	8	0	0	0	0	0	11	100,0	9	8	1	1	11,1
732900	Handel/Schmuggel - sonst. BtM	5	0,1	1	20,0	3	2	0	0	0	0	0	5	100,0	6	6	0	2	33,3
732910	Handel - sonstige BtM	5	0,1	1	20,0	3	2	0	0	0	0	0	5	100,0	6	6	0	2	33,3
734000	Sonstige Verstöße gg das BtMG	21	0,5	1	4,8	17	4	0	0	0	0	0	20	95,2	21	17	4	1	4,8
734100	Anbau von BtM 29 (1) 1 BtMG	3	0,1	0	0,0	3	0	0	0	0	0	0	2	66,7	2	2	0	0	0,0
734200	BtM Anbau, Herstellung, Handel	1	0,0	0	0,0	1	0	0	0	0	0	0	1	100,0	1	0	1	0	0,0
734220	Verstöße gemäß § 30a BtMG	1	0,0	0	0,0	1	0	0	0	0	0	0	1	100,0	1	0	1	0	0,0
734500	Abgabe/Verabr..BtM an Minderjä	3	0,1	1	33,3	3	0	0	0	0	0	0	3	100,0	3	2	1	0	0,0
734510	734500 -nicht gewerbsmäßig	3	0,1	1	33,3	3	0	0	0	0	0	0	3	100,0	3	2	1	0	0,0
734800	Handel/Herst/Abg..ngM BtM ges.	14	0,3	0	0,0	10	4	0	0	0	0	0	14	100,0	15	13	2	1	6,7
734810	Unerl Abgabe/Besitz insges.	4	0,1	0	0,0	3	1	0	0	0	0	0	4	100,0	4	4	0	0	0,0
734817	Unerl Abgabe/Besitz -Methamph	2	0,0	0	0,0	1	1	0	0	0	0	0	2	100,0	2	2	0	0	0,0

Polizeiliche Kriminalstatistik
Art: Grundtabelle Straftaten

Tabelle 01
Bereich: GREIZ_KREIS / T6
Berechnungszeitraum vom 01.01.2024 bis 31.12.2024

Erstellungsdatum: 18.02.2025

Schlüsselzahl der Tat	Straftaten	Erfasste Fälle	% Anteil an allen Taten	von Spalte 3 Versuche Fälle		Tatort bis 20.000 Einw.	20.000 bis 100.000 Einw.	100.000 bis 500.000 Einw.	500.000 und mehr Einw.	unbekannt	Mit Schußwaffe gedroht	Mit Schußwaffe geschoss.	Aufklärung Fälle	Aufklärung in %	Gesamtzahl der ermitt. Tatverd.	von SPALTE 16 männl.	von SPALTE 16 weibl.	von SPALTE 16 Nichtdeutsche Tatverdächtige Anzahl	von SPALTE 16 Nichtdeutsche Tatverdächtige in %
1	2	3	4	5	6	7	8	9	10	11	12	13	14	15	16	17	18	19	20
734818	Unerl Abgabe/Besitz -Cannabis	2	0,0	0	0,0	2	0	0	0	0	0	0	2	100,0	2	2	0	0	0,0
734820	Unerl Handel ngM insges	7	0,2	0	0,0	5	2	0	0	0	0	0	7	100,0	8	8	0	0	0,0
734826	Unerl Handel ngM -Amphetamin	1	0,0	0	0,0	0	1	0	0	0	0	0	1	100,0	1	1	0	0	0,0
734827	Unerl Handel ngM -Methamphetam	3	0,1	0	0,0	3	0	0	0	0	0	0	3	100,0	4	4	0	0	0,0
734828	Unerl Handel ngM -Cannabis	3	0,1	0	0,0	2	1	0	0	0	0	0	3	100,0	3	3	0	0	0,0
734840	Unerlaubte Herstellung in ngM	3	0,1	0	0,0	2	1	0	0	0	0	0	3	100,0	4	2	2	1	25,0
734847	Unerl Herst in ngM -Methamphet	1	0,0	0	0,0	0	1	0	0	0	0	0	1	100,0	1	0	1	0	0,0
734848	Unerl Herst in ngM -Cannabis	2	0,0	0	0,0	2	0	0	0	0	0	0	2	100,0	3	2	1	1	33,3
735000	Straftaten gemäß § 4 NpSG	1	0,0	0	0,0	1	0	0	0	0	0	0	0	0,0	0	0	0	0	0,0
736000	ST GEM. §34 KCANG	16	0,3	1	6,3	10	6	0	0	0	0	0	11	68,8	13	7	6	3	23,1
740000	Straf NebenG Umw/Verbrschutz	15	0,3	0	0,0	11	4	0	0	0	0	1	9	60,0	9	7	2	0	0,0
742000	Infektionsschutz/TiergesundhG	1	0,0	0	0,0	0	1	0	0	0	0	0	0	0,0	0	0	0	0	0,0
742020	Tiergesundheitsgesetz	1	0,0	0	0,0	0	1	0	0	0	0	0	0	0,0	0	0	0	0	0,0
743000	Bundesnat/PflanzenschutzG u a	14	0,3	0	0,0	11	3	0	0	0	0	1	9	64,3	9	7	2	0	0,0
743010	Bundesnaturschutzgesetz	1	0,0	0	0,0	1	0	0	0	0	0	0	1	100,0	1	1	0	0	0,0
743020	Tierschutzgesetz	13	0,3	0	0,0	10	3	0	0	0	0	1	8	61,5	8	6	2	0	0,0
890000	Straftaten insges ohne 725000	4628	99,8	434	9,4	3084	1544	0	0	0	0	1	2807	60,7	1900	1441	459	330	17,4
891000	Rauschgiftkriminalität	288	6,2	5	1,7	148	140	0	0	0	0	0	276	95,8	233	191	42	27	11,6
891100	dir. Beschaffungskriminalität	1	0,0	0	0,0	0	1	0	0	0	0	0	1	100,0	2	2	0	2	100,0
892000	Gewaltkriminalität	144	3,1	29	20,1	82	62	0	0	0	0	0	127	88,2	142	120	22	41	28,9
892500	Mord, Totschl, Tötung auf Verl	1	0,0	0	0,0	1	0	0	0	0	0	0	1	100,0	1	1	0	0	0,0
893000	Wirtschaftskriminalität	9	0,2	0	0,0	5	4	0	0	0	0	0	4	44,4	4	3	1	2	50,0
893100	Wirtschaftskrim. bei Betrug	9	0,2	0	0,0	5	4	0	0	0	0	0	4	44,4	4	3	1	2	50,0
893300	Wikri Anlage/Finanzierungsb.	6	0,1	0	0,0	4	2	0	0	0	0	0	1	16,7	1	1	0	1	100,0
893600	Betrug/Untr -Beteil/Kapitalanl	6	0,1	0	0,0	4	2	0	0	0	0	0	1	16,7	1	1	0	1	100,0
896000	Bestimmungen Jugendschutz	1	0,0	0	0,0	1	0	0	0	0	0	0	0	0,0	0	0	0	0	0,0
897000	Cybercrime	106	2,3	20	18,9	90	16	0	0	0	0	0	22	20,8	19	13	6	4	21,1
897100	Computerbetrug § 263a StGB	70	1,5	20	28,6	60	10	0	0	0	0	0	14	20,0	11	7	4	4	36,4
898000	ST insges Umwelt/Verbr-schutz	38	0,8	0	0,0	28	10	0	0	0	0	1	22	57,9	26	22	4	6	23,1
898100	Umweltstr 29. Abschnitt StGB	7	0,2	0	0,0	7	0	0	0	0	0	0	4	57,1	6	6	0	1	16,7
898200	Sonst ST StGB Umweltrelevanz	7	0,2	0	0,0	5	2	0	0	0	0	0	6	85,7	8	7	1	4	50,0
898300	Umwelt/Verbr-schutz -Nebenges	24	0,5	0	0,0	16	8	0	0	0	0	1	12	50,0	12	9	3	1	8,3
899000	Straßenkriminalität	505	10,9	33	6,5	342	163	0	0	0	0	0	182	36,0	186	170	16	56	30,1
899500	SB durch Graffiti insgesamt	123	2,7	1	0,8	83	40	0	0	0	0	0	8	6,5	8	6	2	0	0,0

Polizeiliche Kriminalstatistik
Art: Aufgliederung TV gesamt

Tabelle 20
Bereich: GREIZ_KREIS / T6
Berechnungszeitraum vom 01.01.2024 bis 31.12.2024

Erstellungsdatum: 05.02.2025

Schlüsselzahl der Tat	Straftaten	SEXUS	Tatverdaechtige gesamt	Kinder						Jugendliche			Heranwachsende 18 bis unter 21	gesamt Spalten 10,13,14	Erwachsene ab 21 Jahre									
				6 bis unter 8	8 bis unter 10	10 bis unter 12	12 bis unter 14	gesamt Spalten 5 - 9	14 bis unter 16	16 bis unter 18	gesamt Spalten 11 + 12			21 bis unter 23	23 bis unter 25	gesamt Spalten 16,17	25 bis unter 30	30 bis unter 40	40 bis unter 50	50 bis unter 60	60 und älter	gesamt Spalten 18 - 23
1	2	3	4	5	6	7	8	9	10	11	12	13	14	15	16	17	18	19	20	21	22	23	24
------	Straftaten insgesamt	M	1447	0	2	12	18	52	84	92	75	167	115	366	56	50	106	119	308	236	164	148	1081
------	Straftaten insgesamt	%	75,9	0,0	66,7	80,0	75,0	74,3	75,0	80,0	75,0	77,7	83,9	78,9	77,8	83,3	80,3	75,8	76,2	77,6	71,9	67,9	74,9
------	Straftaten insgesamt	W	460	0	1	3	6	18	28	23	25	48	22	98	16	10	26	38	96	68	64	70	362
------	Straftaten insgesamt	%	24,1	0,0	33,3	20,0	25,0	25,7	25,0	20,0	25,0	22,3	16,1	21,1	22,2	16,7	19,7	24,2	23,8	22,4	28,1	32,1	25,1
------	Straftaten insgesamt	G	1907	0	3	15	24	70	112	115	100	215	137	464	72	60	132	157	404	304	228	218	1443
------	Straftaten insgesamt	%	100,0	0,0	0,2	0,8	1,3	3,7	5,9	6,0	5,2	11,3	7,2	24,3	3,8	3,1	6,9	8,2	21,2	15,9	12,0	11,4	75,7
000000	Straftaten gegen das Leben	M	1	0	0	0	0	0	0	0	0	0	0	0	0	0	0	0	0	0	1	0	1
000000	Straftaten gegen das Leben	G	1	0	0	0	0	0	0	0	0	0	0	0	0	0	0	0	0	0	1	0	1
020000	Totschlag, Tötung auf Verlang.	M	1	0	0	0	0	0	0	0	0	0	0	0	0	0	0	0	0	0	1	0	1
020000	Totschlag, Tötung auf Verlang.	G	1	0	0	0	0	0	0	0	0	0	0	0	0	0	0	0	0	0	1	0	1
020010	Totschlag § 212 StGB	M	1	0	0	0	0	0	0	0	0	0	0	0	0	0	0	0	0	0	1	0	1
020010	Totschlag § 212 StGB	G	1	0	0	0	0	0	0	0	0	0	0	0	0	0	0	0	0	0	1	0	1
100000	ST sex. Selbstbestg. insges.	M	90	0	0	1	5	11	17	12	5	17	10	44	2	1	3	4	16	13	7	3	46
100000	ST sex. Selbstbestg. insges.	W	9	0	1	0	1	1	3	2	1	3	1	7	1	0	1	0	1	0	0	0	2
100000	ST sex. Selbstbestg. insges.	G	99	0	1	1	6	12	20	14	6	20	11	51	3	1	4	4	17	13	7	3	48
110000	ST gg. sex. SB Obergruppe	M	27	0	0	0	0	1	1	0	1	1	4	6	0	1	1	2	9	6	2	1	21
110000	ST gg. sex. SB Obergruppe	W	1	0	0	0	0	1	1	0	0	0	0	1	0	0	0	0	0	0	0	0	0
110000	ST gg. sex. SB Obergruppe	G	28	0	0	0	0	2	2	0	1	1	4	7	0	1	1	2	9	6	2	1	21
111000	Vergew., Nötg., Übergr. bsF	M	4	0	0	0	0	0	0	0	0	0	1	1	0	0	0	0	3	0	0	0	3
111000	Vergew., Nötg., Übergr. bsF	W	1	0	0	0	0	1	1	0	0	0	0	1	0	0	0	0	0	0	0	0	0
111000	Vergew., Nötg., Übergr. bsF	G	5	0	0	0	0	1	1	0	0	0	1	2	0	0	0	0	3	0	0	0	3
111700	Vergew § 177 Abs. 6, 7, 8 StGB	M	3	0	0	0	0	0	0	0	0	0	1	1	0	0	0	0	2	0	0	0	2
111700	Vergew § 177 Abs. 6, 7, 8 StGB	W	1	0	0	0	0	1	1	0	0	0	0	1	0	0	0	0	0	0	0	0	0
111700	Vergew § 177 Abs. 6, 7, 8 StGB	G	4	0	0	0	0	1	1	0	0	0	1	2	0	0	0	0	2	0	0	0	2
111710	Vergew § 177 Abs. 6 Nr. 1, 2	M	2	0	0	0	0	0	0	0	0	0	1	1	0	0	0	0	1	0	0	0	1
111710	Vergew § 177 Abs. 6 Nr. 1, 2	W	1	0	0	0	0	1	1	0	0	0	0	1	0	0	0	0	0	0	0	0	0
111710	Vergew § 177 Abs. 6 Nr. 1, 2	G	3	0	0	0	0	1	1	0	0	0	1	2	0	0	0	0	1	0	0	0	1
111720	Vergew. i. bes. schweren Fall	M	1	0	0	0	0	0	0	0	0	0	0	0	0	0	0	0	1	0	0	0	1
111720	Vergew. i. bes. schweren Fall	G	1	0	0	0	0	0	0	0	0	0	0	0	0	0	0	0	1	0	0	0	1
111800	Sex. Übergr./Nötigung bsF	M	1	0	0	0	0	0	0	0	0	0	0	0	0	0	0	0	1	0	0	0	1
111800	Sex. Übergr./Nötigung bsF	G	1	0	0	0	0	0	0	0	0	0	0	0	0	0	0	0	1	0	0	0	1
111820	Sex. Nötigung bsF	M	1	0	0	0	0	0	0	0	0	0	0	0	0	0	0	0	1	0	0	0	1
111820	Sex. Nötigung bsF	G	1	0	0	0	0	0	0	0	0	0	0	0	0	0	0	0	1	0	0	0	1
112100	Sex. Übergriff / sex. Nötigung	M	7	0	0	0	0	0	0	0	1	1	2	3	0	0	0	0	2	2	0	0	4
112100	Sex. Übergriff / sex. Nötigung	G	7	0	0	0	0	0	0	0	1	1	2	3	0	0	0	0	2	2	0	0	4
112110	Sexuelle Übergriff	M	6	0	0	0	0	0	0	0	1	1	1	2	0	0	0	0	2	2	0	0	4
112110	Sexuelle Übergriff	G	6	0	0	0	0	0	0	0	1	1	1	2	0	0	0	0	2	2	0	0	4
112120	Sexuelle Nötigung	M	2	0	0	0	0	0	0	0	0	0	2	2	0	0	0	0	0	0	0	0	0

Polizeiliche Kriminalstatistik
Art: Aufgliederung TV gesamt

Tabelle 20
Bereich: GREIZ_KREIS / T6
Berechnungszeitraum vom 01.01.2024 bis 31.12.2024

Erstellungsdatum: 05.02.2025

Schlüsselzahl der Tat	Straftaten	SEXUS	Tatverdächtige gesamt	Kinder						Jugendliche			Heranwachsende 18 bis unter 21	gesamt Spalten 10,13,14	Erwachsene ab 21 Jahre									
					6 bis unter 8	8 bis unter 10	10 bis unter 12	12 bis unter 14	gesamt Spalten 5 - 9	14 bis unter 16	16 bis unter 18	gesamt Spalten 11 + 12			21 bis unter 23	23 bis unter 25	gesamt Spalten 16,17	25 bis unter 30	30 bis unter 40	40 bis unter 50	50 bis unter 60	60 und älter	gesamt Spalten 18 - 23
1	2	3	4	5	6	7	8	9	10	11	12	13	14	15	16	17	18	19	20	21	22	23	24
112120	Sexuelle Nötigung	G	2	0	0	0	0	0	0	0	0	0	2	2	0	0	0	0	0	0	0	0	0
114000	Sexuelle Belästigung § 184i	M	16	0	0	0	0	1	1	0	0	0	1	2	0	1	1	2	4	4	2	1	14
114000	Sexuelle Belästigung § 184i	G	16	0	0	0	0	1	1	0	0	0	1	2	0	1	1	2	4	4	2	1	14
130000	Sex Missbr Kinder/Jugendl insg	M	17	0	0	0	0	1	1	2	1	3	1	5	0	0	0	1	4	3	3	1	12
130000	Sex Missbr Kinder/Jugendl insg	G	17	0	0	0	0	1	1	2	1	3	1	5	0	0	0	1	4	3	3	1	12
131000	Sex Missbr Kinder 176-176eStGB	M	11	0	0	0	0	0	0	2	1	3	1	4	0	0	0	1	4	1	1	0	7
131000	Sex Missbr Kinder 176-176eStGB	G	11	0	0	0	0	0	0	2	1	3	1	4	0	0	0	1	4	1	1	0	7
131100	Sex Handlg 176(1)Nr.1 u 2 StGB	M	4	0	0	0	0	0	0	1	0	1	0	1	0	0	0	0	2	0	1	0	3
131100	Sex Handlg 176(1)Nr.1 u 2 StGB	G	4	0	0	0	0	0	0	1	0	1	0	1	0	0	0	0	2	0	1	0	3
131300	Sex Handlungen 176a (1) Nr.2	M	2	0	0	0	0	0	0	0	0	0	1	1	0	0	0	1	0	0	0	0	1
131300	Sex Handlungen 176a (1) Nr.2	G	2	0	0	0	0	0	0	0	0	0	1	1	0	0	0	1	0	0	0	0	1
131400	Einwirken auf Kinder	M	2	0	0	0	0	0	0	1	1	2	0	2	0	0	0	0	0	0	0	0	0
131400	Einwirken auf Kinder	G	2	0	0	0	0	0	0	1	1	2	0	2	0	0	0	0	0	0	0	0	0
131410	Einw auf Kind o. Körperkontakt	M	2	0	0	0	0	0	0	1	1	2	0	2	0	0	0	0	0	0	0	0	0
131410	Einw auf Kind o. Körperkontakt	G	2	0	0	0	0	0	0	1	1	2	0	2	0	0	0	0	0	0	0	0	0
131411	131410 - Kind 176a (1) Nr. 3	M	2	0	0	0	0	0	0	1	1	2	0	2	0	0	0	0	0	0	0	0	0
131411	131410 - Kind 176a (1) Nr. 3	G	2	0	0	0	0	0	0	1	1	2	0	2	0	0	0	0	0	0	0	0	0
131500	Beischl mit Kind o ähnl Handlg	M	3	0	0	0	0	0	0	0	0	0	0	0	0	0	0	0	2	1	0	0	3
131500	Beischl mit Kind o ähnl Handlg	G	3	0	0	0	0	0	0	0	0	0	0	0	0	0	0	0	2	1	0	0	3
132000	Exhib/Erreg öffentl Ärgernis	M	4	0	0	0	0	0	0	0	0	0	0	0	0	0	0	0	0	2	1	1	4
132000	Exhib/Erreg öffentl Ärgernis	G	4	0	0	0	0	0	0	0	0	0	0	0	0	0	0	0	0	2	1	1	4
132010	Exhibit. Handlg. § 183 StGB	M	2	0	0	0	0	0	0	0	0	0	0	0	0	0	0	0	0	0	1	1	2
132010	Exhibit. Handlg. § 183 StGB	G	2	0	0	0	0	0	0	0	0	0	0	0	0	0	0	0	0	0	1	1	2
132020	Erreg öffentl Ärgernis § 183a	M	2	0	0	0	0	0	0	0	0	0	0	0	0	0	0	0	0	2	0	0	2
132020	Erreg öffentl Ärgernis § 183a	G	2	0	0	0	0	0	0	0	0	0	0	0	0	0	0	0	0	2	0	0	2
133000	Sex Missbr Jugendl § 182 StGB	M	2	0	0	0	0	1	1	0	0	0	0	1	0	0	0	0	0	0	1	0	1
133000	Sex Missbr Jugendl § 182 StGB	G	2	0	0	0	0	1	1	0	0	0	0	1	0	0	0	0	0	0	1	0	1
133700	Sonst sex Missbr Jugendlicher	M	2	0	0	0	0	1	1	0	0	0	0	1	0	0	0	0	0	0	1	0	1
133700	Sonst sex Missbr Jugendlicher	G	2	0	0	0	0	1	1	0	0	0	0	1	0	0	0	0	0	0	1	0	1
140000	Ausn sex Neigungen	M	46	0	0	1	5	9	15	10	3	13	5	33	2	0	2	1	3	4	2	1	13
140000	Ausn sex Neigungen	W	8	0	1	0	1	0	2	2	1	3	1	6	1	0	1	0	1	0	0	0	2
140000	Ausn sex Neigungen	G	54	0	1	1	6	9	17	12	4	16	6	39	3	0	3	1	4	4	2	1	15
143000	Verbreitung pornograf Inhalte	M	46	0	0	1	5	9	15	10	3	13	5	33	2	0	2	1	3	4	2	1	13
143000	Verbreitung pornograf Inhalte	W	8	0	1	0	1	0	2	2	1	3	1	6	1	0	1	0	1	0	0	0	2
143000	Verbreitung pornograf Inhalte	G	54	0	1	1	6	9	17	12	4	16	6	39	3	0	3	1	4	4	2	1	15
143020	143000-gewalt-o tierpornog Inh	M	2	0	0	0	0	0	0	0	1	1	0	1	0	0	0	0	1	0	0	0	1
143020	143000-gewalt-o tierpornog Inh	G	2	0	0	0	0	0	0	0	1	1	0	1	0	0	0	0	1	0	0	0	1
143200	Kinderpornograf. Inhalte	M	39	0	0	1	5	7	13	9	2	11	3	27	2	0	2	1	2	4	2	1	12

Polizeiliche Kriminalstatistik
Art: Aufgliederung TV gesamt

Tabelle 20
Bereich: GREIZ_KREIS / T6
Berechnungszeitraum vom 01.01.2024 bis 31.12.2024

Erstellungsdatum: 05.02.2025

Schlüsselzahl der Tat	Straftaten	SEXUS	Tatverdächtige gesamt	Kinder						Jugendliche			Heranwachsende 18 bis unter 21	gesamt Spalten 10,13,14	Erwachsene ab 21 Jahre									
				6 bis unter 8	8 bis unter 10	10 bis unter 12	12 bis unter 14	gesamt Spalten 5 - 9		14 bis unter 16	16 bis unter 18	gesamt Spalten 11 + 12			21 bis unter 23	23 bis unter 25	gesamt Spalten 16,17	25 bis unter 30	30 bis unter 40	40 bis unter 50	50 bis unter 60	60 und älter	gesamt Spalten 18 - 23
1	2	3	4	5	6	7	8	9	10	11	12	13	14	15	16	17	18	19	20	21	22	23	24
143200	Kinderpornograf. Inhalte	W	7	0	1	0	0	0	1	2	1	3	1	5	1	0	1	0	1	0	0	0	2
143200	Kinderpornograf. Inhalte	G	46	0	1	1	5	7	14	11	3	14	4	32	3	0	3	1	3	4	2	1	14
143210	Verbr/Erwerb/Besitz/Herst KiPo	M	20	0	0	0	1	5	6	6	1	7	0	13	0	0	0	1	2	3	0	1	7
143210	Verbr/Erwerb/Besitz/Herst KiPo	W	5	0	1	0	0	0	1	1	1	2	1	4	0	0	0	0	1	0	0	0	1
143210	Verbr/Erwerb/Besitz/Herst KiPo	G	25	0	1	0	1	5	7	7	2	9	1	17	0	0	0	1	3	3	0	1	8
143211	KiPo - Verbreitung	M	10	0	0	0	0	1	1	4	1	5	0	6	0	0	0	1	1	2	0	0	4
143211	KiPo - Verbreitung	W	3	0	0	0	0	0	0	1	0	1	1	2	0	0	0	0	1	0	0	0	1
143211	KiPo - Verbreitung	G	13	0	0	0	0	1	1	5	1	6	1	8	0	0	0	1	2	2	0	0	5
143212	KiPo - Besitzversch für andere	M	2	0	0	0	0	1	1	0	0	0	0	1	0	0	0	0	0	0	0	1	1
143212	KiPo - Besitzversch für andere	W	1	0	0	0	0	0	0	0	1	1	0	1	0	0	0	0	0	0	0	0	0
143212	KiPo - Besitzversch für andere	G	3	0	0	0	0	1	1	0	1	1	0	2	0	0	0	0	0	0	0	1	1
143214	KiPo - Herst mit Verbr.absicht	M	8	0	0	0	1	3	4	2	0	2	0	6	0	0	0	0	1	1	0	0	2
143214	KiPo - Herst mit Verbr.absicht	W	1	0	1	0	0	0	1	0	0	0	0	1	0	0	0	0	0	0	0	0	0
143214	KiPo - Herst mit Verbr.absicht	G	9	0	1	0	1	3	5	2	0	2	0	7	0	0	0	0	1	1	0	0	2
143230	KiPo - Besitz/Verschaffen	M	20	0	0	1	4	2	7	3	2	5	3	15	2	0	2	0	0	1	2	0	5
143230	KiPo - Besitz/Verschaffen	W	2	0	0	0	0	0	0	1	0	1	0	1	1	0	1	0	0	0	0	0	1
143230	KiPo - Besitz/Verschaffen	G	22	0	0	1	4	2	7	4	2	6	3	16	3	0	3	0	0	1	2	0	6
143500	Jugendpornograf. Inhalte 184c	M	6	0	0	0	0	2	2	1	0	1	3	6	0	0	0	0	0	0	0	0	0
143500	Jugendpornograf. Inhalte 184c	W	1	0	0	0	1	0	1	0	0	0	0	1	0	0	0	0	0	0	0	0	0
143500	Jugendpornograf. Inhalte 184c	G	7	0	0	0	1	2	3	1	0	1	3	7	0	0	0	0	0	0	0	0	0
143510	Verbr/Erwerb/Besitz/Herst JuPo	M	1	0	0	0	0	0	0	0	0	0	1	1	0	0	0	0	0	0	0	0	0
143510	Verbr/Erwerb/Besitz/Herst JuPo	G	1	0	0	0	0	0	0	0	0	0	1	1	0	0	0	0	0	0	0	0	0
143512	JuPo - Besitzverschaffung	M	1	0	0	0	0	0	0	0	0	0	1	1	0	0	0	0	0	0	0	0	0
143512	JuPo - Besitzverschaffung	G	1	0	0	0	0	0	0	0	0	0	1	1	0	0	0	0	0	0	0	0	0
143530	JuPo - Besitz/Verschaffen	M	5	0	0	0	0	2	2	1	0	1	2	5	0	0	0	0	0	0	0	0	0
143530	JuPo - Besitz/Verschaffen	W	1	0	0	0	1	0	1	0	0	0	0	1	0	0	0	0	0	0	0	0	0
143530	JuPo - Besitz/Verschaffen	G	6	0	0	0	1	2	3	1	0	1	2	6	0	0	0	0	0	0	0	0	0
200000	Rohheitsdelikte	M	521	0	1	3	4	16	24	28	32	60	38	122	21	23	44	32	115	79	70	59	399
200000	Rohheitsdelikte	W	142	0	0	0	0	6	6	2	6	8	6	20	6	6	12	12	38	17	19	24	122
200000	Rohheitsdelikte	G	663	0	1	3	4	22	30	30	38	68	44	142	27	29	56	44	153	96	89	83	521
210000	Raub, räub. Erpressung	M	13	0	0	0	0	0	0	2	4	6	4	10	0	0	0	1	1	1	0	0	3
210000	Raub, räub. Erpressung	W	1	0	0	0	0	0	0	0	0	0	0	0	0	0	0	0	1	0	0	0	1
210000	Raub, räub. Erpressung	G	14	0	0	0	0	0	0	2	4	6	4	10	0	0	0	1	2	1	0	0	4
210040	Räuber. Diebstahl 252 StGB	M	4	0	0	0	0	0	0	0	0	0	2	2	0	0	0	0	1	1	0	0	2
210040	Räuber. Diebstahl 252 StGB	G	4	0	0	0	0	0	0	0	0	0	2	2	0	0	0	0	1	1	0	0	2
210050	Sonst räuber Erpressg 255 StGB	M	4	0	0	0	0	0	0	2	2	4	0	4	0	0	0	0	0	0	0	0	0
210050	Sonst räuber Erpressg 255 StGB	G	4	0	0	0	0	0	0	2	2	4	0	4	0	0	0	0	0	0	0	0	0
217000	Sonst Raubüberf Str/Weg/Plätze	M	5	0	0	0	0	0	0	1	1	2	2	4	0	0	0	1	0	0	0	0	1

Polizeiliche Kriminalstatistik
Art: Aufgliederung TV gesamt

Tabelle 20
Bereich: GREIZ_KREIS / T6
Berechnungszeitraum vom 01.01.2024 bis 31.12.2024

Erstellungsdatum: 05.02.2025

Schlüsselzahl der Tat	Straftaten	SEXUS	Tatverdächtige gesamt	Kinder						Jugendliche			Heranwachsende 18 bis unter 21	gesamt Spalten 10,13,14	Erwachsene ab 21 Jahre									
				6 bis unter 8	8 bis unter 10	10 bis unter 12	12 bis unter 14	gesamt Spalten 5 - 9		14 bis unter 16	16 bis unter 18	gesamt Spalten 11 + 12			21 bis unter 23	23 bis unter 25	gesamt Spalten 16,17	25 bis unter 30	30 bis unter 40	40 bis unter 50	50 bis unter 60	60 und älter	gesamt Spalten 18 - 23
1	2	3	4	5	6	7	8	9	10	11	12	13	14	15	16	17	18	19	20	21	22	23	24
217000	Sonst Raubüberf Str/Weg/Plätze	W	1	0	0	0	0	0	0	0	0	0	0	0	0	0	0	0	1	0	0	0	1
217000	Sonst Raubüberf Str/Weg/Plätze	G	6	0	0	0	0	0	0	1	1	2	2	4	0	0	0	1	1	0	0	0	2
217010	Sonstiger Raub Str/Weg/Plätze	M	2	0	0	0	0	0	0	0	0	0	2	2	0	0	0	0	0	0	0	0	0
217010	Sonstiger Raub Str/Weg/Plätze	G	2	0	0	0	0	0	0	0	0	0	2	2	0	0	0	0	0	0	0	0	0
217050	Sonst räub Erpr Str/Weg/Plätze	M	3	0	0	0	0	0	0	1	1	2	0	2	0	0	0	1	0	0	0	0	1
217050	Sonst räub Erpr Str/Weg/Plätze	W	1	0	0	0	0	0	0	0	0	0	0	0	0	0	0	0	1	0	0	0	1
217050	Sonst räub Erpr Str/Weg/Plätze	G	4	0	0	0	0	0	0	1	1	2	0	2	0	0	0	1	1	0	0	0	2
218000	Raub zur Erlangung BtM insges	M	2	0	0	0	0	0	0	0	2	2	0	2	0	0	0	0	0	0	0	0	0
218000	Raub zur Erlangung BtM insges	G	2	0	0	0	0	0	0	0	2	2	0	2	0	0	0	0	0	0	0	0	0
218020	Schw. Raub zur Erlangung BtM	M	2	0	0	0	0	0	0	0	2	2	0	2	0	0	0	0	0	0	0	0	0
218020	Schw. Raub zur Erlangung BtM	G	2	0	0	0	0	0	0	0	2	2	0	2	0	0	0	0	0	0	0	0	0
220000	Körperverletzung insgesamt	M	329	0	1	2	4	15	22	20	25	45	26	93	14	13	27	23	74	47	38	27	236
220000	Körperverletzung insgesamt	W	107	0	0	0	0	6	6	2	5	7	4	17	4	5	9	11	27	12	12	19	90
220000	Körperverletzung insgesamt	G	436	0	1	2	4	21	28	22	30	52	30	110	18	18	36	34	101	59	50	46	326
222000	Gefährliche/schwere KV insges	M	107	0	1	0	1	3	5	7	14	21	12	38	5	7	12	8	24	8	12	5	69
222000	Gefährliche/schwere KV insges	W	20	0	0	0	0	1	1	2	1	3	1	5	1	2	3	4	4	1	1	2	15
222000	Gefährliche/schwere KV insges	G	127	0	1	0	1	4	6	9	15	24	13	43	6	9	15	12	28	9	13	7	84
222010	Sonst TÖ bei gefährlicher KV	M	42	0	1	0	0	2	3	4	6	10	1	14	2	2	4	3	9	5	5	2	28
222010	Sonst TÖ bei gefährlicher KV	W	11	0	0	0	0	0	0	1	1	2	1	3	0	2	2	1	2	1	1	1	8
222010	Sonst TÖ bei gefährlicher KV	G	53	0	1	0	0	2	3	5	7	12	2	17	2	4	6	4	11	6	6	3	36
222100	Gefä/schw KV auf Str/Weg/Platz	M	70	0	0	0	1	1	2	4	8	12	12	26	4	6	10	5	16	3	7	3	44
222100	Gefä/schw KV auf Str/Weg/Platz	W	9	0	0	0	0	1	1	1	0	1	0	2	1	0	1	3	2	0	0	1	7
222100	Gefä/schw KV auf Str/Weg/Platz	G	79	0	0	0	1	2	3	5	8	13	12	28	5	6	11	8	18	3	7	4	51
222110	Gefährl KV auf Str/Weg/Platz	M	70	0	0	0	1	1	2	4	8	12	12	26	4	6	10	5	16	3	7	3	44
222110	Gefährl KV auf Str/Weg/Platz	W	9	0	0	0	0	1	1	1	0	1	0	2	1	0	1	3	2	0	0	1	7
222110	Gefährl KV auf Str/Weg/Platz	G	79	0	0	0	1	2	3	5	8	13	12	28	5	6	11	8	18	3	7	4	51
223000	Misshandlg v Schutzbefohlenen	W	4	0	0	0	0	0	0	0	0	0	0	0	0	0	0	0	2	1	1	0	4
223000	Misshandlg v Schutzbefohlenen	G	4	0	0	0	0	0	0	0	0	0	0	0	0	0	0	0	2	1	1	0	4
223100	Misshandlung von Kindern	W	4	0	0	0	0	0	0	0	0	0	0	0	0	0	0	0	2	1	1	0	4
223100	Misshandlung von Kindern	G	4	0	0	0	0	0	0	0	0	0	0	0	0	0	0	0	2	1	1	0	4
224000	Vorsätzliche einfache KV	M	237	0	0	2	4	10	16	17	15	32	16	64	8	8	16	17	54	38	27	21	173
224000	Vorsätzliche einfache KV	W	80	0	0	0	0	5	5	0	3	3	2	10	3	4	7	8	23	8	9	15	70
224000	Vorsätzliche einfache KV	G	317	0	0	2	4	15	21	17	18	35	18	74	11	12	23	25	77	46	36	36	243
225000	Fahrlässige Körperverletzung	M	13	0	0	0	0	2	2	1	0	1	0	3	1	1	2	0	3	2	2	1	10
225000	Fahrlässige Körperverletzung	W	10	0	0	0	0	0	0	0	1	1	1	2	1	0	1	0	2	2	1	2	8
225000	Fahrlässige Körperverletzung	G	23	0	0	0	0	2	2	1	1	2	1	5	2	1	3	0	5	4	3	3	18
230000	Straft. gg persönl. Freiheit	M	223	0	0	1	1	2	4	11	7	18	16	38	8	11	19	13	49	37	34	33	185
230000	Straft. gg persönl. Freiheit	W	39	0	0	0	0	0	0	0	1	1	2	3	2	1	3	1	12	6	9	5	36

Polizeiliche Kriminalstatistik
Art: Aufgliederung TV gesamt

Tabelle 20
Bereich: GREIZ_KREIS / T6
Berechnungszeitraum vom 01.01.2024 bis 31.12.2024

Erstellungsdatum: 05.02.2025

Schlüsselzahl der Tat	Straftaten	SEXUS	Tatverdächtige gesamt	Kinder						Jugendliche			Heranwachsende 18 bis unter 21	gesamt Spalten 10,13,14	Erwachsene ab 21 Jahre									
				6 bis unter 8	8 bis unter 10	10 bis unter 12	12 bis unter 14	gesamt Spalten 5 - 9		14 bis unter 16	16 bis unter 18	gesamt Spalten 11 + 12			21 bis unter 23	23 bis unter 25	gesamt Spalten 16,17	25 bis unter 30	30 bis unter 40	40 bis unter 50	50 bis unter 60	60 und älter	gesamt Spalten 18 - 23
1	2	3	4	5	6	7	8	9	10	11	12	13	14	15	16	17	18	19	20	21	22	23	24
230000	Straft. gg persönl. Freiheit	G	262	0	0	1	1	2	4	11	8	19	18	41	10	12	22	14	61	43	43	38	221
231000	Menschenr/Entz Minderj/Kinderh	M	1	0	0	0	0	0	0	0	0	0	0	0	0	0	0	0	0	0	1	0	1
231000	Menschenr/Entz Minderj/Kinderh	W	1	0	0	0	0	0	0	0	0	0	0	0	0	0	0	0	0	0	1	0	1
231000	Menschenr/Entz Minderj/Kinderh	G	2	0	0	0	0	0	0	0	0	0	0	0	0	0	0	0	0	0	2	0	2
231200	Entziehg Minderjähr. 235 StGB	M	1	0	0	0	0	0	0	0	0	0	0	0	0	0	0	0	0	0	1	0	1
231200	Entziehg Minderjähr. 235 StGB	W	1	0	0	0	0	0	0	0	0	0	0	0	0	0	0	0	0	0	1	0	1
231200	Entziehg Minderjähr. 235 StGB	G	2	0	0	0	0	0	0	0	0	0	0	0	0	0	0	0	0	0	2	0	2
231279	Sonstige Entziehg. Minderjä.	M	1	0	0	0	0	0	0	0	0	0	0	0	0	0	0	0	0	0	1	0	1
231279	Sonstige Entziehg. Minderjä.	W	1	0	0	0	0	0	0	0	0	0	0	0	0	0	0	0	0	0	1	0	1
231279	Sonstige Entziehg. Minderjä.	G	2	0	0	0	0	0	0	0	0	0	0	0	0	0	0	0	0	0	2	0	2
232000	Freihb/Nöt/Bedr/Zwangsh/Stalkg	M	222	0	0	1	1	2	4	11	7	18	16	38	8	11	19	13	49	37	33	33	184
232000	Freihb/Nöt/Bedr/Zwangsh/Stalkg	W	38	0	0	0	0	0	0	0	1	1	2	3	2	1	3	1	12	6	8	5	35
232000	Freihb/Nöt/Bedr/Zwangsh/Stalkg	G	260	0	0	1	1	2	4	11	8	19	18	41	10	12	22	14	61	43	41	38	219
232100	Freiheitsberaubung § 239 StGB	M	10	0	0	0	0	0	0	0	0	0	1	1	0	1	1	2	2	2	0	2	9
232100	Freiheitsberaubung § 239 StGB	W	3	0	0	0	0	0	0	0	0	0	0	0	0	0	0	0	2	0	1	0	3
232100	Freiheitsberaubung § 239 StGB	G	13	0	0	0	0	0	0	0	0	0	1	1	0	1	1	2	4	2	1	2	12
232200	Nötigung § 240 StGB	M	66	0	0	0	1	1	2	1	3	4	6	12	2	2	4	1	10	13	13	13	54
232200	Nötigung § 240 StGB	W	13	0	0	0	0	0	0	0	0	0	0	0	0	0	0	0	3	2	4	4	13
232200	Nötigung § 240 StGB	G	79	0	0	0	1	1	2	1	3	4	6	12	2	2	4	1	13	15	17	17	67
232201	Nötigung im Straßenverkehr	M	27	0	0	0	0	0	0	0	0	0	4	4	1	1	2	0	4	5	7	5	23
232201	Nötigung im Straßenverkehr	W	3	0	0	0	0	0	0	0	0	0	0	0	0	0	0	0	0	0	2	1	3
232201	Nötigung im Straßenverkehr	G	30	0	0	0	0	0	0	0	0	0	4	4	1	1	2	0	4	5	9	6	26
232279	Sonstige Nötigung	M	40	0	0	0	1	1	2	1	3	4	3	9	1	1	2	1	6	8	6	8	31
232279	Sonstige Nötigung	W	10	0	0	0	0	0	0	0	0	0	0	0	0	0	0	0	3	2	2	3	10
232279	Sonstige Nötigung	G	50	0	0	0	1	1	2	1	3	4	3	9	1	1	2	1	9	10	8	11	41
232300	Bedrohung § 241 StGB	M	143	0	0	1	0	1	2	11	4	15	12	29	5	9	14	8	36	21	17	18	114
232300	Bedrohung § 241 StGB	W	20	0	0	0	0	0	0	0	1	1	2	3	2	1	3	1	6	4	2	1	17
232300	Bedrohung § 241 StGB	G	163	0	0	1	0	1	2	11	5	16	14	32	7	10	17	9	42	25	19	19	131
232400	Stalking § 238 StGB	M	15	0	0	0	1	0	1	0	1	1	0	2	1	0	1	2	3	1	3	3	13
232400	Stalking § 238 StGB	W	3	0	0	0	0	0	0	0	0	0	0	0	0	0	0	0	2	0	1	0	3
232400	Stalking § 238 StGB	G	18	0	0	0	1	0	1	0	1	1	0	2	1	0	1	2	5	1	4	3	16
232410	Stalking § 238, Abs. 1 StGB	M	15	0	0	0	1	0	1	0	1	1	0	2	1	0	1	2	3	1	3	3	13
232410	Stalking § 238, Abs. 1 StGB	W	3	0	0	0	0	0	0	0	0	0	0	0	0	0	0	0	2	0	1	0	3
232410	Stalking § 238, Abs. 1 StGB	G	18	0	0	0	1	0	1	0	1	1	0	2	1	0	1	2	5	1	4	3	16
3***00	Einfacher Diebstahl insgesamt	M	164	0	0	3	1	11	15	22	8	30	12	57	4	5	9	10	35	25	13	15	107
3***00	Einfacher Diebstahl insgesamt	W	63	0	0	2	2	6	10	7	1	8	3	21	2	0	2	4	10	8	6	12	42
3***00	Einfacher Diebstahl insgesamt	G	227	0	0	5	3	17	25	29	9	38	15	78	6	5	11	14	45	33	19	27	149
3**100	ED Kraftwagen insges	M	8	0	0	0	0	0	0	1	2	3	1	4	1	0	1	1	1	0	1	0	4

Polizeiliche Kriminalstatistik
Art: Aufgliederung TV gesamt

Tabelle 20
Bereich: GREIZ_KREIS / T6
Berechnungszeitraum vom 01.01.2024 bis 31.12.2024

Erstellungsdatum: 05.02.2025

Schlüsselzahl der Tat	Straftaten	SEXUS	Tatverdaechtige gesamt	Kinder						Jugendliche			Heranwachsende 18 bis unter 21	gesamt Spalten 10,13,14	Erwachsene ab 21 Jahre									
					6 bis unter	8 bis unter	10 bis unter	12 bis unter	gesamt Spalten 5 - 9	14 bis unter	16 bis unter	gesamt Spalten 11 + 12			21 bis unter	23 bis unter	gesamt Spalten 16,17	25 bis unter	30 bis unter	40 bis unter	50 bis unter	60 und älter	gesamt Spalten 18 - 23
				6	8	10	12	14		16	18		unter 21		23	25		30	40	50	60		
1	2	3	4	5	6	7	8	9	10	11	12	13	14	15	16	17	18	19	20	21	22	23	24
3**100	ED Kraftwagen insges	W	1	0	0	0	0	0	0	0	0	0	1	1	0	0	0	0	0	0	0	0	0
3**100	ED Kraftwagen insges	G	9	0	0	0	0	0	0	1	2	3	2	5	1	0	1	1	1	0	1	0	4
3**200	ED Mopeds/Krafträdern insges	M	5	0	0	0	0	0	0	3	2	5	0	5	0	0	0	0	0	0	0	0	0
3**200	ED Mopeds/Krafträdern insges	G	5	0	0	0	0	0	0	3	2	5	0	5	0	0	0	0	0	0	0	0	0
3**300	ED Fahrräder insges	M	11	0	0	1	0	3	4	2	0	2	0	6	0	0	0	2	2	1	0	0	5
3**300	ED Fahrräder insges	W	1	0	0	1	0	0	1	0	0	0	0	1	0	0	0	0	0	0	0	0	0
3**300	ED Fahrräder insges	G	12	0	0	2	0	3	5	2	0	2	0	7	0	0	0	2	2	1	0	0	5
3**500	ED unbar Zahlungsmittel insges	M	1	0	0	0	0	0	0	0	1	1	0	1	0	0	0	0	0	0	0	0	0
3**500	ED unbar Zahlungsmittel insges	W	3	0	0	0	0	0	0	0	0	0	0	0	0	0	0	0	2	0	1	0	3
3**500	ED unbar Zahlungsmittel insges	G	4	0	0	0	0	0	0	0	1	1	0	1	0	0	0	0	2	0	1	0	3
300000	Sonstiger ED insgesamt	M	70	0	0	0	0	3	3	9	4	13	6	22	2	3	5	2	13	9	9	10	48
300000	Sonstiger ED insgesamt	W	21	0	0	1	0	0	1	1	0	1	1	3	0	0	0	3	4	3	2	6	18
300000	Sonstiger ED insgesamt	G	91	0	0	1	0	3	4	10	4	14	7	25	2	3	5	5	17	12	11	16	66
300010	Sonstiger ED	M	61	0	0	0	0	3	3	8	4	12	6	21	2	1	3	1	11	7	8	10	40
300010	Sonstiger ED	W	17	0	0	1	0	0	1	1	0	1	1	3	0	0	0	1	4	3	0	6	14
300010	Sonstiger ED	G	78	0	0	1	0	3	4	9	4	13	7	24	2	1	3	2	15	10	8	16	54
300050	Entziehung elektrisch. Energie	M	9	0	0	0	0	0	0	1	0	1	0	1	0	2	2	1	2	2	1	0	8
300050	Entziehung elektrisch. Energie	W	5	0	0	0	0	0	0	0	0	0	0	0	0	0	0	2	1	0	2	0	5
300050	Entziehung elektrisch. Energie	G	14	0	0	0	0	0	0	1	0	1	0	1	0	2	2	3	3	2	3	0	13
300100	ED/unb Gebrauch von Kraftwagen	M	8	0	0	0	0	0	0	1	2	3	1	4	1	0	1	1	1	0	1	0	4
300100	ED/unb Gebrauch von Kraftwagen	W	1	0	0	0	0	0	0	0	0	0	1	1	0	0	0	0	0	0	0	0	0
300100	ED/unb Gebrauch von Kraftwagen	G	9	0	0	0	0	0	0	1	2	3	2	5	1	0	1	1	1	0	1	0	4
300140	Unbef Gebrauch von Kraftwagen	M	8	0	0	0	0	0	0	1	2	3	1	4	1	0	1	1	1	0	1	0	4
300140	Unbef Gebrauch von Kraftwagen	W	1	0	0	0	0	0	0	0	0	0	1	1	0	0	0	0	0	0	0	0	0
300140	Unbef Gebrauch von Kraftwagen	G	9	0	0	0	0	0	0	1	2	3	2	5	1	0	1	1	1	0	1	0	4
300200	ED/unb Gebr von Mopeds/Kraftr	M	5	0	0	0	0	0	0	3	2	5	0	5	0	0	0	0	0	0	0	0	0
300200	ED/unb Gebr von Mopeds/Kraftr	G	5	0	0	0	0	0	0	3	2	5	0	5	0	0	0	0	0	0	0	0	0
300210	ED von Mopeds/Krafträdern	M	1	0	0	0	0	0	0	1	0	1	0	1	0	0	0	0	0	0	0	0	0
300210	ED von Mopeds/Krafträdern	G	1	0	0	0	0	0	0	1	0	1	0	1	0	0	0	0	0	0	0	0	0
300240	Unbef Gebr Mopeds/Krafträdern	M	4	0	0	0	0	0	0	2	2	4	0	4	0	0	0	0	0	0	0	0	0
300240	Unbef Gebr Mopeds/Krafträdern	G	4	0	0	0	0	0	0	2	2	4	0	4	0	0	0	0	0	0	0	0	0
300300	ED Fahrräder/unbef Gebr insg	M	10	0	0	1	0	3	4	2	0	2	0	6	0	0	0	2	2	0	0	0	4
300300	ED Fahrräder/unbef Gebr insg	W	1	0	0	1	0	0	1	0	0	0	0	1	0	0	0	0	0	0	0	0	0
300300	ED Fahrräder/unbef Gebr insg	G	11	0	0	2	0	3	5	2	0	2	0	7	0	0	0	2	2	0	0	0	4
300310	ED Fahrräder	M	6	0	0	1	0	3	4	0	0	0	0	4	0	0	0	0	2	0	0	0	2
300310	ED Fahrräder	G	6	0	0	1	0	3	4	0	0	0	0	4	0	0	0	0	2	0	0	0	2
300340	Unbef Gebrauch Fahrrad	M	4	0	0	0	0	0	0	2	0	2	0	2	0	0	0	2	0	0	0	0	2
300340	Unbef Gebrauch Fahrrad	W	1	0	0	1	0	0	1	0	0	0	0	1	0	0	0	0	0	0	0	0	0

Polizeiliche Kriminalstatistik
Art: Aufgliederung TV gesamt

Tabelle 20
Bereich: GREIZ_KREIS / T6
Berechnungszeitraum vom 01.01.2024 bis 31.12.2024

Erstellungsdatum: 05.02.2025

Schlüsselzahl der Tat	Straftaten	SEXUS	Tatverdächtige gesamt	Kinder						Jugendliche			Heranwachsende 18 bis unter 21	gesamt Spalten 10,13,14	Erwachsene ab 21 Jahre									
				6 bis unter 8	8 bis unter 10	10 bis unter 12	12 bis unter 14	gesamt Spalten 5 - 9	14 bis unter 16	16 bis unter 18	gesamt Spalten 11 + 12			21 bis unter 23	23 bis unter 25	gesamt Spalten 16,17	25 bis unter 30	30 bis unter 40	40 bis unter 50	50 bis unter 60	60 und älter	gesamt Spalten 18 - 23
1	2	3	4	5	6	7	8	9	10	11	12	13	14	15	16	17	18	19	20	21	22	23	24
300340	Unbef Gebrauch Fahrrad	G	5	0	0	1	0	0	1	2	0	2	0	3	0	0	0	2	0	0	0	0	2
300500	ED unbare Zahlungsmittel insg.	M	1	0	0	0	0	0	0	0	1	1	0	1	0	0	0	0	0	0	0	0	0
300500	ED unbare Zahlungsmittel insg.	W	1	0	0	0	0	0	0	0	0	0	0	0	0	0	0	0	1	0	0	0	1
300500	ED unbare Zahlungsmittel insg.	G	2	0	0	0	0	0	0	0	1	1	0	1	0	0	0	0	1	0	0	0	1
310*00	ED Büro, Dienstr, .. insgesamt	M	3	0	0	0	0	0	0	0	0	0	0	0	0	0	0	0	2	1	0	0	3
310*00	ED Büro, Dienstr, .. insgesamt	W	2	0	0	0	0	0	0	0	0	0	0	0	0	0	0	0	0	1	0	1	2
310*00	ED Büro, Dienstr, .. insgesamt	G	5	0	0	0	0	0	0	0	0	0	0	0	0	0	0	0	2	2	0	1	5
310000	ED Büro, Dienstr -sonst Gut	M	3	0	0	0	0	0	0	0	0	0	0	0	0	0	0	0	2	1	0	0	3
310000	ED Büro, Dienstr -sonst Gut	W	2	0	0	0	0	0	0	0	0	0	0	0	0	0	0	0	0	1	0	1	2
310000	ED Büro, Dienstr -sonst Gut	G	5	0	0	0	0	0	0	0	0	0	0	0	0	0	0	0	2	2	0	1	5
325*00	ED Warenhaus.. insgesamt	M	64	0	0	2	1	5	8	9	1	10	6	24	2	1	3	5	17	11	2	2	40
325*00	ED Warenhaus.. insgesamt	W	31	0	0	0	2	6	8	6	1	7	1	16	2	0	2	1	3	3	2	4	15
325*00	ED Warenhaus.. insgesamt	G	95	0	0	2	3	11	16	15	2	17	7	40	4	1	5	6	20	14	4	6	55
325000	ED Warenhaus.. -sonst Gut	M	6	0	0	0	0	0	0	0	0	0	2	2	0	0	0	1	2	1	0	0	4
325000	ED Warenhaus.. -sonst Gut	W	2	0	0	0	0	1	1	0	0	0	0	1	0	0	0	0	1	0	0	0	1
325000	ED Warenhaus.. -sonst Gut	G	8	0	0	0	0	1	1	0	0	0	2	3	0	0	0	1	3	1	0	0	5
326*00	Einfacher Ladendiebstahl	M	59	0	0	2	1	5	8	9	1	10	5	23	2	1	3	4	15	10	2	2	36
326*00	Einfacher Ladendiebstahl	W	29	0	0	0	2	5	7	6	1	7	1	15	2	0	2	1	2	3	2	4	14
326*00	Einfacher Ladendiebstahl	G	88	0	0	2	3	10	15	15	2	17	6	38	4	1	5	5	17	13	4	6	50
326000	Einf. Ladendiebst - sonst. Gut	M	59	0	0	2	1	5	8	9	1	10	5	23	2	1	3	4	15	10	2	2	36
326000	Einf. Ladendiebst - sonst. Gut	W	29	0	0	0	2	5	7	6	1	7	1	15	2	0	2	1	2	3	2	4	14
326000	Einf. Ladendiebst - sonst. Gut	G	88	0	0	2	3	10	15	15	2	17	6	38	4	1	5	5	17	13	4	6	50
335*00	ED in/aus Wohnungen	M	9	0	0	0	0	0	0	0	0	0	1	1	0	0	0	0	3	4	1	0	8
335*00	ED in/aus Wohnungen	W	5	0	0	0	0	0	0	0	0	0	0	0	0	0	0	0	1	1	2	1	5
335*00	ED in/aus Wohnungen	G	14	0	0	0	0	0	0	0	0	0	1	1	0	0	0	0	4	5	3	1	13
335000	ED in/aus Wohnung -sonst Gut	M	9	0	0	0	0	0	0	0	0	0	1	1	0	0	0	0	3	4	1	0	8
335000	ED in/aus Wohnung -sonst Gut	W	3	0	0	0	0	0	0	0	0	0	0	0	0	0	0	0	0	1	1	1	3
335000	ED in/aus Wohnung -sonst Gut	G	12	0	0	0	0	0	0	0	0	0	1	1	0	0	0	0	3	5	2	1	11
335500	ED in/aus Wohnung -unb ZM	W	2	0	0	0	0	0	0	0	0	0	0	0	0	0	0	0	1	0	1	0	2
335500	ED in/aus Wohnung -unb ZM	G	2	0	0	0	0	0	0	0	0	0	0	0	0	0	0	0	1	0	1	0	2
340*00	ED Boden/Keller insges	M	4	0	0	0	0	0	0	0	0	0	0	0	0	0	0	0	0	3	0	1	4
340*00	ED Boden/Keller insges	G	4	0	0	0	0	0	0	0	0	0	0	0	0	0	0	0	0	3	0	1	4
340000	ED Boden/Keller sonstiges Gut	M	3	0	0	0	0	0	0	0	0	0	0	0	0	0	0	0	0	2	0	1	3
340000	ED Boden/Keller sonstiges Gut	G	3	0	0	0	0	0	0	0	0	0	0	0	0	0	0	0	0	2	0	1	3
340300	ED Boden/Keller von Fahrrad	M	1	0	0	0	0	0	0	0	0	0	0	0	0	0	0	0	0	1	0	0	1
340300	ED Boden/Keller von Fahrrad	G	1	0	0	0	0	0	0	0	0	0	0	0	0	0	0	0	0	1	0	0	1
345*00	ED Roh-/Neubauten/Baust insges	M	2	0	0	0	0	0	0	0	0	0	0	0	0	0	0	0	1	0	0	1	2
345*00	ED Roh-/Neubauten/Baust insges	G	2	0	0	0	0	0	0	0	0	0	0	0	0	0	0	0	1	0	0	1	2

Polizeiliche Kriminalstatistik
Art: Aufgliederung TV gesamt

Tabelle 20
Bereich: GREIZ_KREIS / T6
Berechnungszeitraum vom 01.01.2024 bis 31.12.2024

Erstellungsdatum: 05.02.2025

Schlüsselzahl der Tat	Straftaten	SEXUS	Tatverdaechtige gesamt	Kinder						Jugendliche			Heranwachsende 18 bis unter 21	gesamt Spalten 10,13,14	Erwachsene ab 21 Jahre									
					6 bis unter 8	8 bis unter 10	10 bis unter 12	12 bis unter 14	gesamt Spalten 5 - 9	14 bis unter 16	16 bis unter 18	gesamt Spalten 11 + 12			21 bis unter 23	23 bis unter 25	gesamt Spalten 16,17	25 bis unter 30	30 bis unter 40	40 bis unter 50	50 bis unter 60	60 und älter	gesamt Spalten 18 - 23
1	2	3	4	5	6	7	8	9	10	11	12	13	14	15	16	17	18	19	20	21	22	23	24
345000	ED Roh-/Neubau/Baust sonst Gut	M	2	0	0	0	0	0	0	0	0	0	0	0	0	0	0	0	1	0	0	1	2
345000	ED Roh-/Neubau/Baust sonst Gut	G	2	0	0	0	0	0	0	0	0	0	0	0	0	0	0	0	1	0	0	1	2
350*00	ED an/aus KFZ insges	M	6	0	0	0	0	0	0	0	0	0	0	0	0	1	1	2	1	1	0	1	6
350*00	ED an/aus KFZ insges	W	1	0	0	0	0	0	0	0	0	0	0	0	0	0	0	0	1	0	0	0	1
350*00	ED an/aus KFZ insges	G	7	0	0	0	0	0	0	0	0	0	0	0	0	1	1	2	2	1	0	1	7
350000	ED an/aus KFZ sonstiges Gut	M	6	0	0	0	0	0	0	0	0	0	0	0	0	1	1	2	1	1	0	1	6
350000	ED an/aus KFZ sonstiges Gut	W	1	0	0	0	0	0	0	0	0	0	0	0	0	0	0	0	1	0	0	0	1
350000	ED an/aus KFZ sonstiges Gut	G	7	0	0	0	0	0	0	0	0	0	0	0	0	1	1	2	2	1	0	1	7
4***00	Schwerer Diebstahl insgesamt	M	78	0	0	0	0	5	5	12	6	18	3	26	3	4	7	10	19	8	4	4	52
4***00	Schwerer Diebstahl insgesamt	W	1	0	0	0	0	0	0	0	0	0	0	0	0	0	0	1	0	0	0	0	1
4***00	Schwerer Diebstahl insgesamt	G	79	0	0	0	0	5	5	12	6	18	3	26	3	4	7	11	19	8	4	4	53
4**100	SD von Kraftwagen ges.	M	2	0	0	0	0	0	0	0	0	0	0	0	0	0	0	1	1	0	0	0	2
4**100	SD von Kraftwagen ges.	G	2	0	0	0	0	0	0	0	0	0	0	0	0	0	0	1	1	0	0	0	2
4**200	SD von Moped/Kraftrad ges.	M	5	0	0	0	0	0	0	2	2	4	0	4	0	0	0	0	0	1	0	0	1
4**200	SD von Moped/Kraftrad ges.	G	5	0	0	0	0	0	0	2	2	4	0	4	0	0	0	0	0	1	0	0	1
4**300	SD von Fahrrad ges.	M	2	0	0	0	0	0	0	0	0	0	0	0	0	0	0	0	2	0	0	0	2
4**300	SD von Fahrrad ges.	G	2	0	0	0	0	0	0	0	0	0	0	0	0	0	0	0	2	0	0	0	2
4**700	SD von/aus Automaten ges.	M	9	0	0	0	0	0	0	0	0	0	0	0	1	1	2	1	6	0	0	0	9
4**700	SD von/aus Automaten ges.	G	9	0	0	0	0	0	0	0	0	0	0	0	1	1	2	1	6	0	0	0	9
400000	Sonst SD insgesamt	M	39	0	0	0	0	5	5	9	4	13	2	20	2	2	4	4	5	2	1	3	19
400000	Sonst SD insgesamt	W	1	0	0	0	0	0	0	0	0	0	0	0	0	0	0	1	0	0	0	0	1
400000	Sonst SD insgesamt	G	40	0	0	0	0	5	5	9	4	13	2	20	2	2	4	5	5	2	1	3	20
400010	Bes schwer Fall d Diebstahls	M	35	0	0	0	0	5	5	9	4	13	1	19	2	1	3	2	5	2	1	3	16
400010	Bes schwer Fall d Diebstahls	G	35	0	0	0	0	5	5	9	4	13	1	19	2	1	3	2	5	2	1	3	16
4*1081	40001081 dav SD Gartenhaus	M	20	0	0	0	0	5	5	9	1	10	0	15	1	0	1	0	0	0	1	3	5
4*1081	40001081 dav SD Gartenhaus	G	20	0	0	0	0	5	5	9	1	10	0	15	1	0	1	0	0	0	1	3	5
400020	Sonst schwerer Diebst (o WED)	M	6	0	0	0	0	0	0	0	0	0	1	1	1	1	2	3	0	0	0	0	5
400020	Sonst schwerer Diebst (o WED)	W	1	0	0	0	0	0	0	0	0	0	0	0	0	0	0	1	0	0	0	0	1
400020	Sonst schwerer Diebst (o WED)	G	7	0	0	0	0	0	0	0	0	0	1	1	1	1	2	4	0	0	0	0	6
400100	SD von Kraftwagen	M	1	0	0	0	0	0	0	0	0	0	0	0	0	0	0	1	0	0	0	0	1
400100	SD von Kraftwagen	G	1	0	0	0	0	0	0	0	0	0	0	0	0	0	0	1	0	0	0	0	1
400120	SD Kraftwagen d Bande/Waffe	M	1	0	0	0	0	0	0	0	0	0	0	0	0	0	0	1	0	0	0	0	1
400120	SD Kraftwagen d Bande/Waffe	G	1	0	0	0	0	0	0	0	0	0	0	0	0	0	0	1	0	0	0	0	1
400200	SD von Mopeds/Krafträdern	M	5	0	0	0	0	0	0	2	2	4	0	4	0	0	0	0	0	1	0	0	1
400200	SD von Mopeds/Krafträdern	G	5	0	0	0	0	0	0	2	2	4	0	4	0	0	0	0	0	1	0	0	1
400210	BSD von Mopeds/Krafträdern	M	1	0	0	0	0	0	0	0	0	0	0	0	0	0	0	0	0	1	0	0	1
400210	BSD von Mopeds/Krafträdern	G	1	0	0	0	0	0	0	0	0	0	0	0	0	0	0	0	0	1	0	0	1
400220	SD Mop/Kraftrad d Bande/Waffe	M	4	0	0	0	0	0	0	2	2	4	0	4	0	0	0	0	0	0	0	0	0

Polizeiliche Kriminalstatistik
Art: Aufgliederung TV gesamt

Tabelle 20
Bereich: GREIZ_KREIS / T6
Berechnungszeitraum vom 01.01.2024 bis 31.12.2024

Erstellungsdatum: 05.02.2025

Schlüsselzahl der Tat	Straftaten	SEXUS	Tatverdächtige gesamt	Kinder						Jugendliche			Heranwachsende 18 bis unter 21	gesamt Spalten 10,13,14	Erwachsene ab 21 Jahre									
					6 bis unter	8 bis unter	10 bis unter	12 bis unter	gesamt Spalten 5 - 9	14 bis unter	16 bis unter	gesamt Spalten 11 + 12			21 bis unter	23 bis unter	gesamt Spalten 16,17	25 bis unter	30 bis unter	40 bis unter	50 bis unter	60 und älter	gesamt Spalten 18 - 23
				6	8	10	12	14		16	18		unter 21		23	25		30	40	50	60		
1	2	3	4	5	6	7	8	9	10	11	12	13	14	15	16	17	18	19	20	21	22	23	24
400220	SD Mop/Kraftrad d Bande/Waffe	G	4	0	0	0	0	0	0	2	2	4	0	4	0	0	0	0	0	0	0	0	0
400300	SD von Fahrrädern	M	2	0	0	0	0	0	0	0	0	0	0	0	0	0	0	0	2	0	0	0	2
400300	SD von Fahrrädern	G	2	0	0	0	0	0	0	0	0	0	0	0	0	0	0	0	2	0	0	0	2
400310	BSD Fahrrädern	M	2	0	0	0	0	0	0	0	0	0	0	0	0	0	0	0	2	0	0	0	2
400310	BSD Fahrrädern	G	2	0	0	0	0	0	0	0	0	0	0	0	0	0	0	0	2	0	0	0	2
400700	SD von/aus Automat insges	M	9	0	0	0	0	0	0	0	0	0	0	0	1	1	2	1	6	0	0	0	9
400700	SD von/aus Automat insges	G	9	0	0	0	0	0	0	0	0	0	0	0	1	1	2	1	6	0	0	0	9
400710	BSD von/aus Automaten	M	1	0	0	0	0	0	0	0	0	0	0	0	0	0	0	0	1	0	0	0	1
400710	BSD von/aus Automaten	G	1	0	0	0	0	0	0	0	0	0	0	0	0	0	0	0	1	0	0	0	1
400720	SD von/aus Autom d Bande/Waffe	M	8	0	0	0	0	0	0	0	0	0	0	0	1	1	2	1	5	0	0	0	8
400720	SD von/aus Autom d Bande/Waffe	G	8	0	0	0	0	0	0	0	0	0	0	0	1	1	2	1	5	0	0	0	8
410*00	SD Büro, Dienstraum insgesamt	M	10	0	0	0	0	0	0	0	0	0	0	0	1	1	2	3	1	2	2	0	10
410*00	SD Büro, Dienstraum insgesamt	G	10	0	0	0	0	0	0	0	0	0	0	0	1	1	2	3	1	2	2	0	10
410000	SD Büro, Dienstraum -sonst Gut	M	9	0	0	0	0	0	0	0	0	0	0	0	1	1	2	3	0	2	2	0	9
410000	SD Büro, Dienstraum -sonst Gut	G	9	0	0	0	0	0	0	0	0	0	0	0	1	1	2	3	0	2	2	0	9
410010	BSD Büro, Dienstr -sonst Gut	M	9	0	0	0	0	0	0	0	0	0	0	0	1	1	2	3	0	2	2	0	9
410010	BSD Büro, Dienstr -sonst Gut	G	9	0	0	0	0	0	0	0	0	0	0	0	1	1	2	3	0	2	2	0	9
410020	SD Büro,..sonst Gut Bande/Waff	M	2	0	0	0	0	0	0	0	0	0	0	0	1	1	2	0	0	0	0	0	2
410020	SD Büro,..sonst Gut Bande/Waff	G	2	0	0	0	0	0	0	0	0	0	0	0	1	1	2	0	0	0	0	0	2
410100	SD Büro, Dienstr -Kraftwagen	M	1	0	0	0	0	0	0	0	0	0	0	0	0	0	0	0	1	0	0	0	1
410100	SD Büro, Dienstr -Kraftwagen	G	1	0	0	0	0	0	0	0	0	0	0	0	0	0	0	0	1	0	0	0	1
410110	BSD Büro, Dienstr -Kraftwagen	M	1	0	0	0	0	0	0	0	0	0	0	0	0	0	0	0	1	0	0	0	1
410110	BSD Büro, Dienstr -Kraftwagen	G	1	0	0	0	0	0	0	0	0	0	0	0	0	0	0	0	1	0	0	0	1
425*00	SD Warenh/Verkaufsr... Insges	M	2	0	0	0	0	0	0	0	0	0	0	0	0	1	1	0	0	1	0	0	2
425*00	SD Warenh/Verkaufsr... Insges	G	2	0	0	0	0	0	0	0	0	0	0	0	0	1	1	0	0	1	0	0	2
425000	SD Warenhaus ect sonstiges Gut	M	1	0	0	0	0	0	0	0	0	0	0	0	0	1	1	0	0	0	0	0	1
425000	SD Warenhaus ect sonstiges Gut	G	1	0	0	0	0	0	0	0	0	0	0	0	0	1	1	0	0	0	0	0	1
425010	BSD Warenhaus.. sonstiges Gut	M	1	0	0	0	0	0	0	0	0	0	0	0	0	1	1	0	0	0	0	0	1
425010	BSD Warenhaus.. sonstiges Gut	G	1	0	0	0	0	0	0	0	0	0	0	0	0	1	1	0	0	0	0	0	1
426*00	Schwerer Ladendiebstahl	M	1	0	0	0	0	0	0	0	0	0	0	0	0	0	0	0	0	1	0	0	1
426*00	Schwerer Ladendiebstahl	G	1	0	0	0	0	0	0	0	0	0	0	0	0	0	0	0	0	1	0	0	1
426000	Schwerer Ladendiebstahl insges	M	1	0	0	0	0	0	0	0	0	0	0	0	0	0	0	0	0	1	0	0	1
426000	Schwerer Ladendiebstahl insges	G	1	0	0	0	0	0	0	0	0	0	0	0	0	0	0	0	0	1	0	0	1
426020	Schw Ladendiebst. Bande/Waffe	M	1	0	0	0	0	0	0	0	0	0	0	0	0	0	0	0	0	1	0	0	1
426020	Schw Ladendiebst. Bande/Waffe	G	1	0	0	0	0	0	0	0	0	0	0	0	0	0	0	0	0	1	0	0	1
435*00	Wohnungseinbruch insges	M	9	0	0	0	0	0	0	1	0	1	1	2	1	1	2	1	2	0	1	1	7
435*00	Wohnungseinbruch insges	G	9	0	0	0	0	0	0	1	0	1	1	2	1	1	2	1	2	0	1	1	7
435000	WED sonstiges Gut	M	5	0	0	0	0	0	0	0	0	0	0	0	0	0	0	1	2	0	1	1	5

Polizeiliche Kriminalstatistik
Art: Aufgliederung TV gesamt

Tabelle 20
Bereich: GREIZ_KREIS / T6
Berechnungszeitraum vom 01.01.2024 bis 31.12.2024

Erstellungsdatum: 05.02.2025

Schlüsselzahl der Tat	Straftaten	SEXUS	Tatverdächtige gesamt	Kinder						Jugendliche			Heranwachsende 18 bis unter 21	gesamt Spalten 10,13,14	Erwachsene ab 21 Jahre									
				6 bis unter 8	8 bis unter 10	10 bis unter 12	12 bis unter 14	14 bis unter 16	gesamt Spalten 5 - 9	16 bis unter 18	18 bis unter 21	gesamt Spalten 11 + 12			21 bis unter 23	23 bis unter 25	gesamt Spalten 16,17	25 bis unter 30	30 bis unter 40	40 bis unter 50	50 bis unter 60	60 und älter	gesamt Spalten 18 - 23
1	2	3	4	5	6	7	8	9	10	11	12	13	14	15	16	17	18	19	20	21	22	23	24
435000	WED sonstiges Gut	G	5	0	0	0	0	0	0	0	0	0	0	0	0	0	0	1	2	0	1	1	5
435020	WED bandenmäßig	M	4	0	0	0	0	0	0	1	0	1	1	2	1	1	2	0	0	0	0	0	2
435020	WED bandenmäßig	G	4	0	0	0	0	0	0	1	0	1	1	2	1	1	2	0	0	0	0	0	2
440*00	SD Boden/Keller insges	M	1	0	0	0	0	0	0	0	0	0	0	0	0	0	0	0	1	0	0	0	1
440*00	SD Boden/Keller insges	G	1	0	0	0	0	0	0	0	0	0	0	0	0	0	0	0	1	0	0	0	1
440000	SD Boden/Keller -sonst Gut	M	1	0	0	0	0	0	0	0	0	0	0	0	0	0	0	0	1	0	0	0	1
440000	SD Boden/Keller -sonst Gut	G	1	0	0	0	0	0	0	0	0	0	0	0	0	0	0	0	1	0	0	0	1
440010	BSD Boden/Keller -sonst Gut	M	1	0	0	0	0	0	0	0	0	0	0	0	0	0	0	0	1	0	0	0	1
440010	BSD Boden/Keller -sonst Gut	G	1	0	0	0	0	0	0	0	0	0	0	0	0	0	0	0	1	0	0	0	1
445*00	SD Roh-/Neubauten/Baust insges	M	1	0	0	0	0	0	0	0	0	0	0	0	0	0	0	0	1	0	0	0	1
445*00	SD Roh-/Neubauten/Baust insges	G	1	0	0	0	0	0	0	0	0	0	0	0	0	0	0	0	1	0	0	0	1
445000	SD Roh-/Neub/Baust -sonst Gut	M	1	0	0	0	0	0	0	0	0	0	0	0	0	0	0	0	1	0	0	0	1
445000	SD Roh-/Neub/Baust -sonst Gut	G	1	0	0	0	0	0	0	0	0	0	0	0	0	0	0	0	1	0	0	0	1
445010	BSD Roh-/Neub/Baust -sonst Gut	M	1	0	0	0	0	0	0	0	0	0	0	0	0	0	0	0	1	0	0	0	1
445010	BSD Roh-/Neub/Baust -sonst Gut	G	1	0	0	0	0	0	0	0	0	0	0	0	0	0	0	0	1	0	0	0	1
450*00	SD an/aus KFZ insges	M	11	0	0	0	0	0	0	0	0	0	0	0	1	1	2	2	5	2	0	0	11
450*00	SD an/aus KFZ insges	G	11	0	0	0	0	0	0	0	0	0	0	0	1	1	2	2	5	2	0	0	11
450000	SD an/aus KFZ sonstiges Gut	M	11	0	0	0	0	0	0	0	0	0	0	0	1	1	2	2	5	2	0	0	11
450000	SD an/aus KFZ sonstiges Gut	G	11	0	0	0	0	0	0	0	0	0	0	0	1	1	2	2	5	2	0	0	11
450010	BSD an/aus KFZ sonstiges Gut	M	5	0	0	0	0	0	0	0	0	0	0	0	1	0	1	2	1	1	0	0	5
450010	BSD an/aus KFZ sonstiges Gut	G	5	0	0	0	0	0	0	0	0	0	0	0	1	0	1	2	1	1	0	0	5
450020	SD an/aus KFZ s Gut Bande/Waff	M	6	0	0	0	0	0	0	0	0	0	0	0	0	1	1	0	4	1	0	0	6
450020	SD an/aus KFZ s Gut Bande/Waff	G	6	0	0	0	0	0	0	0	0	0	0	0	0	1	1	0	4	1	0	0	6
****00	Diebstahl insgesamt	M	230	0	0	3	1	15	19	31	12	43	15	77	7	8	15	19	51	32	17	19	153
****00	Diebstahl insgesamt	W	64	0	0	2	2	6	10	7	1	8	3	21	2	0	2	5	10	8	6	12	43
****00	Diebstahl insgesamt	G	294	0	0	5	3	21	29	38	13	51	18	98	9	8	17	24	61	40	23	31	196
***100	Diebst insg Kraftwagen	M	10	0	0	0	0	0	0	1	2	3	1	4	1	0	1	2	2	0	1	0	6
***100	Diebst insg Kraftwagen	W	1	0	0	0	0	0	0	0	0	0	1	1	0	0	0	0	0	0	0	0	0
***100	Diebst insg Kraftwagen	G	11	0	0	0	0	0	0	1	2	3	2	5	1	0	1	2	2	0	1	0	6
***200	Diebst insg Moped/Kraftrad	M	6	0	0	0	0	0	0	3	2	5	0	5	0	0	0	0	0	1	0	0	1
***200	Diebst insg Moped/Kraftrad	G	6	0	0	0	0	0	0	3	2	5	0	5	0	0	0	0	0	1	0	0	1
***300	Diebst insg Fahrräder	M	13	0	0	1	0	3	4	2	0	2	0	6	0	0	0	2	4	1	0	0	7
***300	Diebst insg Fahrräder	W	1	0	0	1	0	0	1	0	0	0	0	1	0	0	0	0	0	0	0	0	0
***300	Diebst insg Fahrräder	G	14	0	0	2	0	3	5	2	0	2	0	7	0	0	0	2	4	1	0	0	7
***500	Diebstahl insges unb Zahlungsm	M	1	0	0	0	0	0	0	0	1	1	0	1	0	0	0	0	0	0	0	0	0
***500	Diebstahl insges unb Zahlungsm	W	3	0	0	0	0	0	0	0	0	0	0	0	0	0	0	0	2	0	1	0	3
***500	Diebstahl insges unb Zahlungsm	G	4	0	0	0	0	0	0	0	1	1	0	1	0	0	0	0	2	0	1	0	3
***700	Diebst insges von/aus Automat	M	9	0	0	0	0	0	0	0	0	0	0	0	1	1	2	1	6	0	0	0	9

Polizeiliche Kriminalstatistik
Art: Aufgliederung TV gesamt

Tabelle 20
Bereich: GREIZ_KREIS / T6
Berechnungszeitraum vom 01.01.2024 bis 31.12.2024

Erstellungsdatum: 05.02.2025

Schlüsselzahl der Tat	Straftaten	SEXUS	Tatverdächtige gesamt	Kinder						Jugendliche			Heranwachsende 18 bis unter 21	gesamt Spalten 10,13,14	Erwachsene ab 21 Jahre									
				6 bis unter 8	8 bis unter 10	10 bis unter 12	12 bis unter 14	gesamt Spalten 5 - 9		14 bis unter 16	16 bis unter 18	gesamt Spalten 11 + 12			21 bis unter 23	23 bis unter 25	gesamt Spalten 16,17	25 bis unter 30	30 bis unter 40	40 bis unter 50	50 bis unter 60	60 und älter	gesamt Spalten 18 - 23
1	2	3	4	5	6	7	8	9	10	11	12	13	14	15	16	17	18	19	20	21	22	23	24
***700	Diebst insges von/aus Automat	G	9	0	0	0	0	0	0	0	0	0	0	0	1	1	2	1	6	0	0	0	9
*01081	ED und SD Gartenhaus	M	20	0	0	0	0	5	5	9	1	10	0	15	1	0	1	0	0	0	1	3	5
*01081	ED und SD Gartenhaus	G	20	0	0	0	0	5	5	9	1	10	0	15	1	0	1	0	0	0	1	3	5
*10*00	Diebstahl insges Dienstraum...	M	13	0	0	0	0	0	0	0	0	0	0	0	1	1	2	3	3	3	2	0	13
*10*00	Diebstahl insges Dienstraum...	W	2	0	0	0	0	0	0	0	0	0	0	0	0	0	0	0	0	1	0	1	2
*10*00	Diebstahl insges Dienstraum...	G	15	0	0	0	0	0	0	0	0	0	0	0	1	1	2	3	3	4	2	1	15
*25*00	Diebstahl insges Warenhaus...	M	66	0	0	2	1	5	8	9	1	10	6	24	2	2	4	5	17	12	2	2	42
*25*00	Diebstahl insges Warenhaus...	W	31	0	0	0	2	6	8	6	1	7	1	16	2	0	2	1	3	3	2	4	15
*25*00	Diebstahl insges Warenhaus...	G	97	0	0	2	3	11	16	15	2	17	7	40	4	2	6	6	20	15	4	6	57
*26*00	Ladendiebstahl insgesamt	M	60	0	0	2	1	5	8	9	1	10	5	23	2	1	3	4	15	11	2	2	37
*26*00	Ladendiebstahl insgesamt	W	29	0	0	0	2	5	7	6	1	7	1	15	2	0	2	1	2	3	2	4	14
*26*00	Ladendiebstahl insgesamt	G	89	0	0	2	3	10	15	15	2	17	6	38	4	1	5	5	17	14	4	6	51
*35*00	Diebst insges in/aus Wohnung	M	17	0	0	0	0	0	0	1	0	1	2	3	1	1	2	1	4	4	2	1	14
*35*00	Diebst insges in/aus Wohnung	W	5	0	0	0	0	0	0	0	0	0	0	0	0	0	0	0	1	1	2	1	5
*35*00	Diebst insges in/aus Wohnung	G	22	0	0	0	0	0	0	1	0	1	2	3	1	1	2	1	5	5	4	2	19
*40*00	Diebst insg in/aus Bod./Keller	M	5	0	0	0	0	0	0	0	0	0	0	0	0	0	0	0	1	3	0	1	5
*40*00	Diebst insg in/aus Bod./Keller	G	5	0	0	0	0	0	0	0	0	0	0	0	0	0	0	0	1	3	0	1	5
*45*00	Diebst insges Roh-/Neub/Baust	M	2	0	0	0	0	0	0	0	0	0	0	0	0	0	0	0	1	0	0	1	2
*45*00	Diebst insges Roh-/Neub/Baust	G	2	0	0	0	0	0	0	0	0	0	0	0	0	0	0	0	1	0	0	1	2
*50*00	Diebstahl insges an/aus Kfz	M	16	0	0	0	0	0	0	0	0	0	0	0	1	2	3	3	6	3	0	1	16
*50*00	Diebstahl insges an/aus Kfz	W	1	0	0	0	0	0	0	0	0	0	0	0	0	0	0	0	1	0	0	0	1
*50*00	Diebstahl insges an/aus Kfz	G	17	0	0	0	0	0	0	0	0	0	0	0	1	2	3	3	7	3	0	1	17
500000	Vermögens- u Fälschungsdelikte	M	237	0	0	0	1	0	1	3	4	7	18	26	13	9	22	36	57	42	33	21	211
500000	Vermögens- u Fälschungsdelikte	W	91	0	0	0	0	0	0	2	1	3	4	7	4	1	5	12	25	18	15	9	84
500000	Vermögens- u Fälschungsdelikte	G	328	0	0	0	1	0	1	5	5	10	22	33	17	10	27	48	82	60	48	30	295
510000	Betrug insgesamt	M	167	0	0	0	0	0	0	3	3	6	11	17	12	8	20	24	42	29	19	16	150
510000	Betrug insgesamt	W	71	0	0	0	0	0	0	1	1	2	3	5	3	1	4	9	24	12	11	6	66
510000	Betrug insgesamt	G	238	0	0	0	0	0	0	4	4	8	14	22	15	9	24	33	66	41	30	22	216
511000	Waren- und Warenkreditbetrug	M	54	0	0	0	0	0	0	1	2	3	5	8	5	3	8	10	8	10	2	8	46
511000	Waren- und Warenkreditbetrug	W	34	0	0	0	0	0	0	1	0	1	3	4	0	1	1	5	14	5	4	1	30
511000	Waren- und Warenkreditbetrug	G	88	0	0	0	0	0	0	2	2	4	8	12	5	4	9	15	22	15	6	9	76
511200	Sonstiger Warenkreditbetrug	M	34	0	0	0	0	0	0	0	0	0	1	1	3	2	5	7	6	6	2	7	33
511200	Sonstiger Warenkreditbetrug	W	21	0	0	0	0	0	0	1	0	1	3	4	0	0	0	2	10	2	3	0	17
511200	Sonstiger Warenkreditbetrug	G	55	0	0	0	0	0	0	1	0	1	4	5	3	2	5	9	16	8	5	7	50
511201	Tankbetrug	M	22	0	0	0	0	0	0	0	0	0	0	0	3	1	4	4	3	4	2	5	22
511201	Tankbetrug	W	3	0	0	0	0	0	0	0	0	0	0	0	0	0	0	0	1	0	2	0	3
511201	Tankbetrug	G	25	0	0	0	0	0	0	0	0	0	0	0	3	1	4	4	4	4	4	5	25
511210	Weitere Arten Warenkreditbetr.	M	12	0	0	0	0	0	0	0	0	0	1	1	0	1	1	3	3	2	0	2	11

Polizeiliche Kriminalstatistik
Art: Aufgliederung TV gesamt

Tabelle 20
Bereich: GREIZ_KREIS / T6
Berechnungszeitraum vom 01.01.2024 bis 31.12.2024

Erstellungsdatum: 05.02.2025

Schlüsselzahl der Tat	Straftaten	SEXUS	Tatverdächtige gesamt	Kinder						Jugendliche			Heranwachsende 18 bis unter 21	gesamt Spalten 10,13,14	Erwachsene ab 21 Jahre									
				6 bis unter 8	8 bis unter 10	10 bis unter 12	12 bis unter 14	gesamt Spalten 5 - 9		14 bis unter 16	16 bis unter 18	gesamt Spalten 11 + 12			21 bis unter 23	23 bis unter 25	gesamt Spalten 16,17	25 bis unter 30	30 bis unter 40	40 bis unter 50	50 bis unter 60	60 und älter	gesamt Spalten 18 - 23
1	2	3	4	5	6	7	8	9	10	11	12	13	14	15	16	17	18	19	20	21	22	23	24
511210	Weitere Arten Warenkreditbetr.	W	18	0	0	0	0	0	0	1	0	1	3	4	0	0	0	2	9	2	1	0	14
511210	Weitere Arten Warenkreditbetr.	G	30	0	0	0	0	0	0	1	0	1	4	5	0	1	1	5	12	4	1	2	25
511211	sonst Warenkreditbetr 263 StGB	M	11	0	0	0	0	0	0	0	0	0	1	1	0	0	0	3	3	2	0	2	10
511211	sonst Warenkreditbetr 263 StGB	W	14	0	0	0	0	0	0	1	0	1	3	4	0	0	0	2	6	1	1	0	10
511211	sonst Warenkreditbetr 263 StGB	G	25	0	0	0	0	0	0	1	0	1	4	5	0	0	0	5	9	3	1	2	20
511212	sonst Warenkreditb. 263a StGB	M	1	0	0	0	0	0	0	0	0	0	0	0	0	1	1	0	0	0	0	0	1
511212	sonst Warenkreditb. 263a StGB	W	4	0	0	0	0	0	0	0	0	0	0	0	0	0	0	0	3	1	0	0	4
511212	sonst Warenkreditb. 263a StGB	G	5	0	0	0	0	0	0	0	0	0	0	0	0	1	1	0	3	1	0	0	5
511300	Warenbetrug	M	22	0	0	0	0	0	0	1	2	3	4	7	2	2	4	4	2	4	0	1	15
511300	Warenbetrug	W	15	0	0	0	0	0	0	0	0	0	1	1	0	1	1	3	5	3	1	1	14
511300	Warenbetrug	G	37	0	0	0	0	0	0	1	2	3	5	8	2	3	5	7	7	7	1	2	29
513000	Kapitalanlage- u Anlagebetrug	M	1	0	0	0	0	0	0	0	0	0	0	0	0	1	1	0	0	0	0	0	1
513000	Kapitalanlage- u Anlagebetrug	G	1	0	0	0	0	0	0	0	0	0	0	0	0	1	1	0	0	0	0	0	1
513200	Anlagebetrug § 263 StGB	M	1	0	0	0	0	0	0	0	0	0	0	0	0	1	1	0	0	0	0	0	1
513200	Anlagebetrug § 263 StGB	G	1	0	0	0	0	0	0	0	0	0	0	0	0	1	1	0	0	0	0	0	1
514000	Geldkreditbetrug	M	1	0	0	0	0	0	0	0	0	0	0	0	0	0	0	1	0	0	0	0	1
514000	Geldkreditbetrug	W	1	0	0	0	0	0	0	0	0	0	0	0	0	0	0	1	0	0	0	0	1
514000	Geldkreditbetrug	G	2	0	0	0	0	0	0	0	0	0	0	0	0	0	0	2	0	0	0	0	2
514300	Krediterlangungsbetr 263 StGB	M	1	0	0	0	0	0	0	0	0	0	0	0	0	0	0	1	0	0	0	0	1
514300	Krediterlangungsbetr 263 StGB	W	1	0	0	0	0	0	0	0	0	0	0	0	0	0	0	1	0	0	0	0	1
514300	Krediterlangungsbetr 263 StGB	G	2	0	0	0	0	0	0	0	0	0	0	0	0	0	0	2	0	0	0	0	2
515000	Erschleichen von Leistungen	M	28	0	0	0	0	0	0	1	0	1	1	2	1	1	2	3	9	9	1	2	26
515000	Erschleichen von Leistungen	W	6	0	0	0	0	0	0	0	0	0	0	0	1	0	1	0	2	0	1	2	6
515000	Erschleichen von Leistungen	G	34	0	0	0	0	0	0	1	0	1	1	2	2	1	3	3	11	9	2	4	32
515001	Beförderungserschleichung	M	28	0	0	0	0	0	0	1	0	1	1	2	1	1	2	3	9	9	1	2	26
515001	Beförderungserschleichung	W	5	0	0	0	0	0	0	0	0	0	0	0	1	0	1	0	2	0	1	1	5
515001	Beförderungserschleichung	G	33	0	0	0	0	0	0	1	0	1	1	2	2	1	3	3	11	9	2	3	31
515079	Sonst Erschl. von Leistungen	W	1	0	0	0	0	0	0	0	0	0	0	0	0	0	0	0	0	0	0	1	1
515079	Sonst Erschl. von Leistungen	G	1	0	0	0	0	0	0	0	0	0	0	0	0	0	0	0	0	0	0	1	1
516000	Betrug mittels Zahlungsmittel	M	5	0	0	0	0	0	0	0	0	0	1	1	0	0	0	0	1	2	0	1	4
516000	Betrug mittels Zahlungsmittel	W	1	0	0	0	0	0	0	0	0	0	0	0	0	0	0	0	0	0	0	1	1
516000	Betrug mittels Zahlungsmittel	G	6	0	0	0	0	0	0	0	0	0	1	1	0	0	0	0	1	2	0	2	5
516200	Betrug Zahlungskarten ohne PIN	M	1	0	0	0	0	0	0	0	0	0	1	1	0	0	0	0	0	0	0	0	0
516200	Betrug Zahlungskarten ohne PIN	G	1	0	0	0	0	0	0	0	0	0	1	1	0	0	0	0	0	0	0	0	0
516500	Betr. Daten v Zahlungsk insges	M	3	0	0	0	0	0	0	0	0	0	0	0	0	0	0	0	0	2	0	1	3
516500	Betr. Daten v Zahlungsk insges	G	3	0	0	0	0	0	0	0	0	0	0	0	0	0	0	0	0	2	0	1	3
516510	Betr Daten von Zahlungskarten	M	1	0	0	0	0	0	0	0	0	0	0	0	0	0	0	0	0	1	0	0	1
516510	Betr Daten von Zahlungskarten	G	1	0	0	0	0	0	0	0	0	0	0	0	0	0	0	0	0	1	0	0	1

Polizeiliche Kriminalstatistik
Art: Aufgliederung TV gesamt

Tabelle 20
Bereich: GREIZ_KREIS / T6
Berechnungszeitraum vom 01.01.2024 bis 31.12.2024

Erstellungsdatum: 05.02.2025

Schlüsselzahl der Tat	Straftaten	SEXUS	Tatverdaechtige gesamt	Kinder						Jugendliche			Heranwachsende 18 bis unter 21	gesamt Spalten 10,13,14	Erwachsene ab 21 Jahre									
					6 bis unter	8 bis unter	10 bis unter	12 bis unter	gesamt Spalten 5 - 9	14 bis unter	16 bis unter	gesamt Spalten 11 + 12			21 bis unter	23 bis unter	gesamt Spalten 16,17	25 bis unter	30 bis unter	40 bis unter	50 bis unter	60 und älter	gesamt Spalten 18 - 23
				6	8	10	12	14		16	18		unter 21		23	25		30	40	50	60		
1	2	3	4	5	6	7	8	9	10	11	12	13	14	15	16	17	18	19	20	21	22	23	24
516520	Comp.betr Daten v Zahlungsk	M	2	0	0	0	0	0	0	0	0	0	0	0	0	0	0	0	0	1	0	1	2
516520	Comp.betr Daten v Zahlungsk	G	2	0	0	0	0	0	0	0	0	0	0	0	0	0	0	0	0	1	0	1	2
516900	Betr sonst. unbarer ZM insges	M	1	0	0	0	0	0	0	0	0	0	0	0	0	0	0	0	1	0	0	0	1
516900	Betr sonst. unbarer ZM insges	W	1	0	0	0	0	0	0	0	0	0	0	0	0	0	0	0	0	0	0	1	1
516900	Betr sonst. unbarer ZM insges	G	2	0	0	0	0	0	0	0	0	0	0	0	0	0	0	0	1	0	0	1	2
516910	Betr sonst unbarer ZM 263 StGB	M	1	0	0	0	0	0	0	0	0	0	0	0	0	0	0	0	1	0	0	0	1
516910	Betr sonst unbarer ZM 263 StGB	W	1	0	0	0	0	0	0	0	0	0	0	0	0	0	0	0	0	0	0	1	1
516910	Betr sonst unbarer ZM 263 StGB	G	2	0	0	0	0	0	0	0	0	0	0	0	0	0	0	0	1	0	0	1	2
517000	Sonstiger Betrug	M	85	0	0	0	0	0	0	1	1	2	6	8	6	4	10	12	24	8	16	7	77
517000	Sonstiger Betrug	W	33	0	0	0	0	0	0	0	1	1	1	2	2	0	2	5	8	8	6	2	31
517000	Sonstiger Betrug	G	118	0	0	0	0	0	0	1	2	3	7	10	8	4	12	17	32	16	22	9	108
517100	Leistungsbetrug	M	6	0	0	0	0	0	0	0	0	0	1	1	0	0	0	1	2	1	1	0	5
517100	Leistungsbetrug	G	6	0	0	0	0	0	0	0	0	0	1	1	0	0	0	1	2	1	1	0	5
517200	Leistungskreditbetrug	M	3	0	0	0	0	0	0	0	0	0	1	1	0	0	0	2	0	0	0	0	2
517200	Leistungskreditbetrug	G	3	0	0	0	0	0	0	0	0	0	1	1	0	0	0	2	0	0	0	0	2
517210	Leistungskreditbetr. 263 StGB	M	3	0	0	0	0	0	0	0	0	0	1	1	0	0	0	2	0	0	0	0	2
517210	Leistungskreditbetr. 263 StGB	G	3	0	0	0	0	0	0	0	0	0	1	1	0	0	0	2	0	0	0	0	2
517500	Computerbetrug (sonst.) insges	M	3	0	0	0	0	0	0	0	0	0	0	0	0	0	0	2	0	0	1	0	3
517500	Computerbetrug (sonst.) insges	G	3	0	0	0	0	0	0	0	0	0	0	0	0	0	0	2	0	0	1	0	3
517510	Computerbetrug (sonstiger)	M	3	0	0	0	0	0	0	0	0	0	0	0	0	0	0	2	0	0	1	0	3
517510	Computerbetrug (sonstiger)	G	3	0	0	0	0	0	0	0	0	0	0	0	0	0	0	2	0	0	1	0	3
517800	Sozialleistungsbetrug	M	2	0	0	0	0	0	0	0	0	0	0	0	1	0	1	0	1	0	0	0	2
517800	Sozialleistungsbetrug	W	3	0	0	0	0	0	0	0	0	0	0	0	0	0	0	0	2	0	1	0	3
517800	Sozialleistungsbetrug	G	5	0	0	0	0	0	0	0	0	0	0	0	1	0	1	0	3	0	1	0	5
518200	Einmietbetrug	M	6	0	0	0	0	0	0	0	0	0	1	1	1	1	2	0	0	0	3	0	5
518200	Einmietbetrug	W	4	0	0	0	0	0	0	0	0	0	0	0	1	0	1	0	0	3	0	0	4
518200	Einmietbetrug	G	10	0	0	0	0	0	0	0	0	0	1	1	2	1	3	0	0	3	3	0	9
518300	Überweisungsbetrug	M	3	0	0	0	0	0	0	0	0	0	0	0	1	0	1	0	0	0	0	2	3
518300	Überweisungsbetrug	G	3	0	0	0	0	0	0	0	0	0	0	0	1	0	1	0	0	0	0	2	3
518301	Überweisungsbetrug § 263 StGB	M	2	0	0	0	0	0	0	0	0	0	0	0	0	0	0	0	0	0	0	2	2
518301	Überweisungsbetrug § 263 StGB	G	2	0	0	0	0	0	0	0	0	0	0	0	0	0	0	0	0	0	0	2	2
518302	Überweisungsbetrug § 263a StGB	M	1	0	0	0	0	0	0	0	0	0	0	0	1	0	1	0	0	0	0	0	1
518302	Überweisungsbetrug § 263a StGB	G	1	0	0	0	0	0	0	0	0	0	0	0	1	0	1	0	0	0	0	0	1
518800	Kreditvermittlungsbetrug	W	1	0	0	0	0	0	0	0	0	0	0	0	0	0	0	0	0	1	0	0	1
518800	Kreditvermittlungsbetrug	G	1	0	0	0	0	0	0	0	0	0	0	0	0	0	0	0	0	1	0	0	1
518900	Sonstige weitere Betrugsarten	M	66	0	0	0	0	0	0	1	1	2	4	6	4	3	7	8	22	7	11	5	60
518900	Sonstige weitere Betrugsarten	W	25	0	0	0	0	0	0	0	1	1	1	2	1	0	1	5	6	4	5	2	23
518900	Sonstige weitere Betrugsarten	G	91	0	0	0	0	0	0	1	2	3	5	8	5	3	8	13	28	11	16	7	83

Polizeiliche Kriminalstatistik
Art: Aufgliederung TV gesamt

Tabelle 20
Bereich: GREIZ_KREIS / T6
Berechnungszeitraum vom 01.01.2024 bis 31.12.2024

Erstellungsdatum: 05.02.2025

Schlüsselzahl der Tat	Straftaten	SEXUS	Tatverdächtige gesamt	Kinder						Jugendliche			Heranwachsende 18 bis unter 21	gesamt Spalten 10,13,14	Erwachsene ab 21 Jahre									
					6 bis unter 8	8 bis unter 10	10 bis unter 12	12 bis unter 14	gesamt Spalten 5 - 9	14 bis unter 16	16 bis unter 18	gesamt Spalten 11 + 12			21 bis unter 23	23 bis unter 25	gesamt Spalten 16,17	25 bis unter 30	30 bis unter 40	40 bis unter 50	50 bis unter 60	60 und älter	gesamt Spalten 18 - 23
1	2	3	4	5	6	7	8	9	10	11	12	13	14	15	16	17	18	19	20	21	22	23	24
520000	Veruntreuungen	M	2	0	0	0	0	0	0	0	0	0	1	1	0	0	0	0	0	0	1	0	1
520000	Veruntreuungen	W	2	0	0	0	0	0	0	0	0	0	0	0	0	0	0	0	0	0	1	1	2
520000	Veruntreuungen	G	4	0	0	0	0	0	0	0	0	0	1	1	0	0	0	0	0	0	2	1	3
521000	Untreue § 266 StGB	M	1	0	0	0	0	0	0	0	0	0	0	0	0	0	0	0	0	0	1	0	1
521000	Untreue § 266 StGB	W	2	0	0	0	0	0	0	0	0	0	0	0	0	0	0	0	0	0	1	1	2
521000	Untreue § 266 StGB	G	3	0	0	0	0	0	0	0	0	0	0	0	0	0	0	0	0	0	2	1	3
521079	Sonstige Untreue	M	1	0	0	0	0	0	0	0	0	0	0	0	0	0	0	0	0	0	1	0	1
521079	Sonstige Untreue	W	2	0	0	0	0	0	0	0	0	0	0	0	0	0	0	0	0	0	1	1	2
521079	Sonstige Untreue	G	3	0	0	0	0	0	0	0	0	0	0	0	0	0	0	0	0	0	2	1	3
523000	Missbr von Scheck/Kreditkarten	M	1	0	0	0	0	0	0	0	0	0	1	1	0	0	0	0	0	0	0	0	0
523000	Missbr von Scheck/Kreditkarten	G	1	0	0	0	0	0	0	0	0	0	1	1	0	0	0	0	0	0	0	0	0
530000	Unterschlg 246, 247, 248a StGB	M	36	0	0	0	1	0	1	0	0	0	3	4	0	0	0	6	5	8	12	1	32
530000	Unterschlg 246, 247, 248a StGB	W	15	0	0	0	0	0	0	1	0	1	1	2	1	0	1	0	1	6	3	2	13
530000	Unterschlg 246, 247, 248a StGB	G	51	0	0	0	1	0	1	1	0	1	4	6	1	0	1	6	6	14	15	3	45
530079	Unterschlg sonst Güter/Sachen	M	33	0	0	0	1	0	1	0	0	0	2	3	0	0	0	5	5	8	12	0	30
530079	Unterschlg sonst Güter/Sachen	W	15	0	0	0	0	0	0	1	0	1	1	2	1	0	1	0	1	6	3	2	13
530079	Unterschlg sonst Güter/Sachen	G	48	0	0	0	1	0	1	1	0	1	3	5	1	0	1	5	6	14	15	2	43
531000	Unterschlagung von Kfz	M	3	0	0	0	0	0	0	0	0	0	1	1	0	0	0	1	0	0	0	1	2
531000	Unterschlagung von Kfz	G	3	0	0	0	0	0	0	0	0	0	1	1	0	0	0	1	0	0	0	1	2
540000	Urkundenfälschung insges	M	38	0	0	0	0	0	0	0	1	1	4	5	1	1	2	7	11	6	3	4	33
540000	Urkundenfälschung insges	W	4	0	0	0	0	0	0	0	0	0	0	0	0	0	0	3	0	1	0	0	4
540000	Urkundenfälschung insges	G	42	0	0	0	0	0	0	0	1	1	4	5	1	1	2	10	11	7	3	4	37
540010	Missbrauch von Ausweispapieren	M	1	0	0	0	0	0	0	0	0	0	0	0	0	0	0	0	1	0	0	0	1
540010	Missbrauch von Ausweispapieren	G	1	0	0	0	0	0	0	0	0	0	0	0	0	0	0	0	1	0	0	0	1
540019	Missbr sonstig. Ausweispapiere	M	1	0	0	0	0	0	0	0	0	0	0	0	0	0	0	0	1	0	0	0	1
540019	Missbr sonstig. Ausweispapiere	G	1	0	0	0	0	0	0	0	0	0	0	0	0	0	0	0	1	0	0	0	1
540020	Urkundenfälschung § 267 StGB	M	35	0	0	0	0	0	0	0	1	1	4	5	1	1	2	7	10	6	2	3	30
540020	Urkundenfälschung § 267 StGB	W	2	0	0	0	0	0	0	0	0	0	0	0	0	0	0	2	0	0	0	0	2
540020	Urkundenfälschung § 267 StGB	G	37	0	0	0	0	0	0	0	1	1	4	5	1	1	2	9	10	6	2	3	32
540029	sonstige Urkundenfälschung	M	35	0	0	0	0	0	0	0	1	1	4	5	1	1	2	7	10	6	2	3	30
540029	sonstige Urkundenfälschung	W	2	0	0	0	0	0	0	0	0	0	0	0	0	0	0	2	0	0	0	0	2
540029	sonstige Urkundenfälschung	G	37	0	0	0	0	0	0	0	1	1	4	5	1	1	2	9	10	6	2	3	32
543000	Fälschg beweiserh Daten insges	M	2	0	0	0	0	0	0	0	0	0	0	0	0	0	0	0	0	0	1	1	2
543000	Fälschg beweiserh Daten insges	W	2	0	0	0	0	0	0	0	0	0	0	0	0	0	0	1	0	1	0	0	2
543000	Fälschg beweiserh Daten insges	G	4	0	0	0	0	0	0	0	0	0	0	0	0	0	0	1	0	1	1	1	4
543010	Fälschung beweiserhebl. Daten	M	2	0	0	0	0	0	0	0	0	0	0	0	0	0	0	0	0	0	1	1	2
543010	Fälschung beweiserhebl. Daten	W	2	0	0	0	0	0	0	0	0	0	0	0	0	0	0	1	0	1	0	0	2
543010	Fälschung beweiserhebl. Daten	G	4	0	0	0	0	0	0	0	0	0	0	0	0	0	0	1	0	1	1	1	4

Polizeiliche Kriminalstatistik
Art: Aufgliederung TV gesamt

Tabelle 20
Bereich: GREIZ_KREIS / T6
Berechnungszeitraum vom 01.01.2024 bis 31.12.2024

Erstellungsdatum: 05.02.2025

Schlüsselzahl der Tat	Straftaten	SEXUS	Tatverdächtige gesamt	Kinder						Jugendliche			Heranwachsende 18 bis unter 21	gesamt Spalten 10,13,14	Erwachsene ab 21 Jahre								
				6 bis unter 8	8 bis unter 10	10 bis unter 12	12 bis unter 14	gesamt Spalten 5 - 9	14 bis unter 16	16 bis unter 18	gesamt Spalten 11 + 12			21 bis unter 23	23 bis unter 25	gesamt Spalten 16,17	25 bis unter 30	30 bis unter 40	40 bis unter 50	50 bis unter 60	60 und älter	gesamt Spalten 18 - 23
1	2	3	4	5	6	7	8	9	10	11	12	13	14	15	16	17	18	19	20	21	22	23	24
550000	Geld-/ Wertzeichenfälschg insg	M	1	0	0	0	0	0	0	0	0	0	0	0	0	0	0	1	0	0	0	0	1
550000	Geld-/ Wertzeichenfälschg insg	G	1	0	0	0	0	0	0	0	0	0	0	0	0	0	0	1	0	0	0	0	1
551000	Geld- und Wertzeichenfälschung	M	1	0	0	0	0	0	0	0	0	0	0	0	0	0	0	1	0	0	0	0	1
551000	Geld- und Wertzeichenfälschung	G	1	0	0	0	0	0	0	0	0	0	0	0	0	0	0	1	0	0	0	0	1
551010	Geldfälschung einschl. Vorber.	M	1	0	0	0	0	0	0	0	0	0	0	0	0	0	0	1	0	0	0	0	1
551010	Geldfälschung einschl. Vorber.	G	1	0	0	0	0	0	0	0	0	0	0	0	0	0	0	1	0	0	0	0	1
600000	Sonstige Straftatbestände StGB	M	471	0	1	5	10	22	38	40	21	61	40	139	17	8	25	39	94	63	50	61	332
600000	Sonstige Straftatbestände StGB	W	171	0	0	2	3	6	11	10	12	22	6	39	4	5	9	10	32	24	28	29	132
600000	Sonstige Straftatbestände StGB	G	642	0	1	7	13	28	49	50	33	83	46	178	21	13	34	49	126	87	78	90	464
610000	Erpressung § 253 StGB	M	4	0	0	0	0	0	0	0	0	0	0	0	0	0	0	0	1	3	0	0	4
610000	Erpressung § 253 StGB	G	4	0	0	0	0	0	0	0	0	0	0	0	0	0	0	0	1	3	0	0	4
610079	Sonstige Erpressung	M	4	0	0	0	0	0	0	0	0	0	0	0	0	0	0	0	1	3	0	0	4
610079	Sonstige Erpressung	G	4	0	0	0	0	0	0	0	0	0	0	0	0	0	0	0	1	3	0	0	4
620000	Widerst und ST gg öff. Ordg.	M	150	0	0	1	2	5	8	17	10	27	11	46	8	4	12	12	33	17	14	16	104
620000	Widerst und ST gg öff. Ordg.	W	52	0	0	1	2	3	6	5	7	12	3	21	2	1	3	2	6	9	5	6	31
620000	Widerst und ST gg öff. Ordg.	G	202	0	0	2	4	8	14	22	17	39	14	67	10	5	15	14	39	26	19	22	135
620001	Androhung von Straftaten	M	2	0	0	1	0	0	1	1	0	1	0	2	0	0	0	0	0	0	0	0	0
620001	Androhung von Straftaten	W	1	0	0	0	0	0	0	0	0	0	0	0	0	0	0	0	0	0	1	0	1
620001	Androhung von Straftaten	G	3	0	0	1	0	0	1	1	0	1	0	2	0	0	0	0	0	0	1	0	1
620005	Amtsanmaßung	W	2	0	0	0	0	0	0	0	0	0	0	0	0	0	0	0	0	1	1	0	2
620005	Amtsanmaßung	G	2	0	0	0	0	0	0	0	0	0	0	0	0	0	0	0	0	1	1	0	2
620013	Missbrauch von Notrufen ect.	M	16	0	0	0	0	0	0	3	0	3	2	5	1	1	2	1	4	1	2	1	11
620013	Missbrauch von Notrufen ect.	W	7	0	0	0	0	1	1	2	0	2	2	5	0	0	0	0	1	0	1	0	2
620013	Missbrauch von Notrufen ect.	G	23	0	0	0	0	1	1	5	0	5	4	10	1	1	2	1	5	1	3	1	13
620014	Verstoß gg Weisg Führungsaufs.	M	4	0	0	0	0	0	0	0	0	0	0	0	0	0	0	0	0	3	1	0	4
620014	Verstoß gg Weisg Führungsaufs.	G	4	0	0	0	0	0	0	0	0	0	0	0	0	0	0	0	0	3	1	0	4
621000	Widerst/tätl Angr Staatsgewalt	M	45	0	0	0	0	1	1	2	4	6	4	11	4	2	6	5	12	5	3	3	34
621000	Widerst/tätl Angr Staatsgewalt	W	7	0	0	0	0	0	0	0	1	1	0	1	1	1	2	0	2	0	2	0	6
621000	Widerst/tätl Angr Staatsgewalt	G	52	0	0	0	0	1	1	2	5	7	4	12	5	3	8	5	14	5	5	3	40
621010	Öffentl. Auffordrg zu Straftat	M	2	0	0	0	0	0	0	0	1	1	0	1	0	0	0	0	0	1	0	0	1
621010	Öffentl. Auffordrg zu Straftat	W	1	0	0	0	0	0	0	0	0	0	0	0	0	0	0	0	0	0	1	0	1
621010	Öffentl. Auffordrg zu Straftat	G	3	0	0	0	0	0	0	0	1	1	0	1	0	0	0	0	0	1	1	0	2
621100	Widerst/tätlich Angriff Beamte	M	43	0	0	0	0	1	1	2	3	5	4	10	4	2	6	5	12	4	3	3	33
621100	Widerst/tätlich Angriff Beamte	W	6	0	0	0	0	0	0	0	1	1	0	1	1	1	2	0	2	0	1	0	5
621100	Widerst/tätlich Angriff Beamte	G	49	0	0	0	0	1	1	2	4	6	4	11	5	3	8	5	14	4	4	3	38
621110	Widerstand gg Vollstr.beamte	M	35	0	0	0	0	1	1	2	3	5	3	9	4	2	6	4	8	4	2	2	26
621110	Widerstand gg Vollstr.beamte	W	4	0	0	0	0	0	0	0	1	1	0	1	1	1	2	0	0	0	1	0	3
621110	Widerstand gg Vollstr.beamte	G	39	0	0	0	0	1	1	2	4	6	3	10	5	3	8	4	8	4	3	2	29

Polizeiliche Kriminalstatistik
Art: Aufgliederung TV gesamt

Tabelle 20
Bereich: GREIZ_KREIS / T6
Berechnungszeitraum vom 01.01.2024 bis 31.12.2024

Erstellungsdatum: 05.02.2025

Schlüsselzahl der Tat	Straftaten	SEXUS	Tatverdächtige gesamt	Kinder						Jugendliche			Heranwachsende 18 bis unter 21	gesamt Spalten 10,13,14	Erwachsene ab 21 Jahre									
				6 bis unter 8	8 bis unter 10	10 bis unter 12	12 bis unter 14	gesamt Spalten 5 - 9	14 bis unter 16	16 bis unter 18	gesamt Spalten 11 + 12			21 bis unter 23	23 bis unter 25	gesamt Spalten 16,17	25 bis unter 30	30 bis unter 40	40 bis unter 50	50 bis unter 60	60 und älter	gesamt Spalten 18 - 23
1	2	3	4	5	6	7	8	9	10	11	12	13	14	15	16	17	18	19	20	21	22	23	24
621120	Tätl Angr auf Vollstreckungsb	M	11	0	0	0	0	0	0	0	0	0	1	1	1	0	1	2	4	1	1	1	10
621120	Tätl Angr auf Vollstreckungsb	W	3	0	0	0	0	0	0	0	0	0	0	0	1	0	1	0	2	0	0	0	3
621120	Tätl Angr auf Vollstreckungsb	G	14	0	0	0	0	0	0	0	0	0	1	1	2	0	2	2	6	1	1	1	13
622000	Hausfriedensbruch insges	M	91	0	0	0	2	3	5	13	6	19	4	28	4	1	5	6	22	9	9	12	63
622000	Hausfriedensbruch insges	W	38	0	0	1	2	2	5	5	6	11	1	17	1	0	1	2	3	8	1	6	21
622000	Hausfriedensbruch insges	G	129	0	0	1	4	5	10	18	12	30	5	45	5	1	6	8	25	17	10	18	84
622100	Hausfriedensbruch § 123 StGB	M	91	0	0	0	2	3	5	13	6	19	4	28	4	1	5	6	22	9	9	12	63
622100	Hausfriedensbruch § 123 StGB	W	38	0	0	1	2	2	5	5	6	11	1	17	1	0	1	2	3	8	1	6	21
622100	Hausfriedensbruch § 123 StGB	G	129	0	0	1	4	5	10	18	12	30	5	45	5	1	6	8	25	17	10	18	84
624000	Vortäuschen einer Straftat	M	3	0	0	0	0	1	1	0	0	0	1	2	0	0	0	0	1	0	0	0	1
624000	Vortäuschen einer Straftat	W	1	0	0	0	0	0	0	0	0	0	0	0	0	0	0	0	1	0	0	0	1
624000	Vortäuschen einer Straftat	G	4	0	0	0	0	1	1	0	0	0	1	2	0	0	0	0	2	0	0	0	2
624079	Vortäuschen sonstige Straftat	M	2	0	0	0	0	0	0	0	0	0	1	1	0	0	0	0	1	0	0	0	1
624079	Vortäuschen sonstige Straftat	W	1	0	0	0	0	0	0	0	0	0	0	0	0	0	0	0	1	0	0	0	1
624079	Vortäuschen sonstige Straftat	G	3	0	0	0	0	0	0	0	0	0	1	1	0	0	0	0	2	0	0	0	2
624100	Vortäuschen eines Raubes	M	1	0	0	0	0	1	1	0	0	0	0	1	0	0	0	0	0	0	0	0	0
624100	Vortäuschen eines Raubes	G	1	0	0	0	0	1	1	0	0	0	0	1	0	0	0	0	0	0	0	0	0
630000	Begünst/Hehlerei/Geldwäsche...	M	12	0	0	0	0	0	0	0	0	0	2	2	0	0	0	1	1	5	2	1	10
630000	Begünst/Hehlerei/Geldwäsche...	W	10	0	0	0	0	0	0	0	0	0	0	0	0	2	2	1	1	2	4	0	10
630000	Begünst/Hehlerei/Geldwäsche...	G	22	0	0	0	0	0	0	0	0	0	2	2	0	2	2	2	2	7	6	1	20
630020	Strafvereitlg (ohne SV im Amt)	M	3	0	0	0	0	0	0	0	0	0	1	1	0	0	0	1	1	0	0	0	2
630020	Strafvereitlg (ohne SV im Amt)	W	1	0	0	0	0	0	0	0	0	0	0	0	0	0	0	0	0	0	1	0	1
630020	Strafvereitlg (ohne SV im Amt)	G	4	0	0	0	0	0	0	0	0	0	1	1	0	0	0	1	1	0	1	0	3
631000	Hehlerei von Kfz 259-260a StGB	M	1	0	0	0	0	0	0	0	0	0	0	0	0	0	0	0	0	1	0	0	1
631000	Hehlerei von Kfz 259-260a StGB	G	1	0	0	0	0	0	0	0	0	0	0	0	0	0	0	0	0	1	0	0	1
631079	Hehlerei von Kfz § 259 StGB	M	1	0	0	0	0	0	0	0	0	0	0	0	0	0	0	0	0	1	0	0	1
631079	Hehlerei von Kfz § 259 StGB	G	1	0	0	0	0	0	0	0	0	0	0	0	0	0	0	0	0	1	0	0	1
632000	Sonst Hehlerei 259-260a StGB	M	5	0	0	0	0	0	0	0	0	0	0	0	0	0	0	0	0	4	1	0	5
632000	Sonst Hehlerei 259-260a StGB	W	1	0	0	0	0	0	0	0	0	0	0	0	0	0	0	0	0	1	0	0	1
632000	Sonst Hehlerei 259-260a StGB	G	6	0	0	0	0	0	0	0	0	0	0	0	0	0	0	0	0	5	1	0	6
632079	Sonstige Hehlerei § 259 StGB	M	5	0	0	0	0	0	0	0	0	0	0	0	0	0	0	0	0	4	1	0	5
632079	Sonstige Hehlerei § 259 StGB	W	1	0	0	0	0	0	0	0	0	0	0	0	0	0	0	0	0	1	0	0	1
632079	Sonstige Hehlerei § 259 StGB	G	6	0	0	0	0	0	0	0	0	0	0	0	0	0	0	0	0	5	1	0	6
633000	Geldwäsche, Verschl Vermögensw	M	3	0	0	0	0	0	0	0	0	0	1	1	0	0	0	0	0	0	1	1	2
633000	Geldwäsche, Verschl Vermögensw	W	8	0	0	0	0	0	0	0	0	0	0	0	0	2	2	1	1	1	3	0	8
633000	Geldwäsche, Verschl Vermögensw	G	11	0	0	0	0	0	0	0	0	0	1	1	0	2	2	1	1	1	4	1	10
640000	Brandstiftg/Herbeifü Brandgefa	M	25	0	0	0	0	1	1	2	0	2	3	6	1	0	1	1	5	0	4	8	19
640000	Brandstiftg/Herbeifü Brandgefa	W	6	0	0	0	0	0	0	0	0	0	0	0	0	0	0	0	1	0	4	1	6

Polizeiliche Kriminalstatistik
Art: Aufgliederung TV gesamt

Tabelle 20
Bereich: GREIZ_KREIS / T6
Berechnungszeitraum vom 01.01.2024 bis 31.12.2024

Erstellungsdatum: 05.02.2025

Schlüsselzahl der Tat	Straftaten	SEXUS	Tatverdächtige gesamt	Kinder						Jugendliche			Heranwachsende 18 bis unter 21	gesamt Spalten 10,13,14	Erwachsene ab 21 Jahre									
				6 bis unter 8	8 bis unter 10	10 bis unter 12	12 bis unter 14	gesamt Spalten 5 - 9		14 bis unter 16	16 bis unter 18	gesamt Spalten 11 + 12			21 bis unter 23	23 bis unter 25	gesamt Spalten 16,17	25 bis unter 30	30 bis unter 40	40 bis unter 50	50 bis unter 60	60 und älter	gesamt Spalten 18 - 23
1	2	3	4	5	6	7	8	9	10	11	12	13	14	15	16	17	18	19	20	21	22	23	24
640000	Brandstiftg/Herbeifü Brandgefa	G	31	0	0	0	0	1	1	2	0	2	3	6	1	0	1	1	6	0	8	9	25
640010	Fahrlässige Brandstiftung	M	10	0	0	0	0	0	0	0	0	0	0	0	0	0	0	0	0	0	3	7	10
640010	Fahrlässige Brandstiftung	W	5	0	0	0	0	0	0	0	0	0	0	0	0	0	0	0	1	0	3	1	5
640010	Fahrlässige Brandstiftung	G	15	0	0	0	0	0	0	0	0	0	0	0	0	0	0	0	1	0	6	8	15
640020	Fahrlä Herbeifü Brandgefahr	M	3	0	0	0	0	0	0	0	0	0	0	0	0	0	0	0	1	0	1	1	3
640020	Fahrlä Herbeifü Brandgefahr	W	1	0	0	0	0	0	0	0	0	0	0	0	0	0	0	0	0	0	1	0	1
640020	Fahrlä Herbeifü Brandgefahr	G	4	0	0	0	0	0	0	0	0	0	0	0	0	0	0	0	1	0	2	1	4
641000	Vors Brandst/Herbeifü Brandgef	M	12	0	0	0	0	1	1	2	0	2	3	6	1	0	1	1	4	0	0	0	6
641000	Vors Brandst/Herbeifü Brandgef	G	12	0	0	0	0	1	1	2	0	2	3	6	1	0	1	1	4	0	0	0	6
641010	Vorsätzliche Brandstiftung	M	11	0	0	0	0	1	1	2	0	2	3	6	1	0	1	1	3	0	0	0	5
641010	Vorsätzliche Brandstiftung	G	11	0	0	0	0	1	1	2	0	2	3	6	1	0	1	1	3	0	0	0	5
641020	Schwere Brandstiftung	M	1	0	0	0	0	0	0	0	0	0	0	0	0	0	0	0	1	0	0	0	1
641020	Schwere Brandstiftung	G	1	0	0	0	0	0	0	0	0	0	0	0	0	0	0	0	1	0	0	0	1
641050	Vorsätzl Herbeifü. Brandgefahr	M	1	0	0	0	0	0	0	0	0	0	1	1	0	0	0	0	0	0	0	0	0
641050	Vorsätzl Herbeifü. Brandgefahr	G	1	0	0	0	0	0	0	0	0	0	1	1	0	0	0	0	0	0	0	0	0
650000	Wettbewerb/Korrupt/Amtsdelikte	M	4	0	0	0	0	0	0	0	0	0	1	1	0	0	0	2	0	0	1	0	3
650000	Wettbewerb/Korrupt/Amtsdelikte	W	2	0	0	0	0	0	0	0	0	0	0	0	0	0	0	0	0	1	1	0	2
650000	Wettbewerb/Korrupt/Amtsdelikte	G	6	0	0	0	0	0	0	0	0	0	1	1	0	0	0	2	0	1	2	0	5
655000	Sonstige Straftaten im Amt	M	4	0	0	0	0	0	0	0	0	0	1	1	0	0	0	2	0	0	1	0	3
655000	Sonstige Straftaten im Amt	W	2	0	0	0	0	0	0	0	0	0	0	0	0	0	0	0	0	1	1	0	2
655000	Sonstige Straftaten im Amt	G	6	0	0	0	0	0	0	0	0	0	1	1	0	0	0	2	0	1	2	0	5
655100	Körperverletzung im Amt	M	3	0	0	0	0	0	0	0	0	0	1	1	0	0	0	2	0	0	0	0	2
655100	Körperverletzung im Amt	G	3	0	0	0	0	0	0	0	0	0	1	1	0	0	0	2	0	0	0	0	2
655200	Verletzung Dienstgeheimnis	M	1	0	0	0	0	0	0	0	0	0	0	0	0	0	0	0	0	0	1	0	1
655200	Verletzung Dienstgeheimnis	W	2	0	0	0	0	0	0	0	0	0	0	0	0	0	0	0	0	1	1	0	2
655200	Verletzung Dienstgeheimnis	G	3	0	0	0	0	0	0	0	0	0	0	0	0	0	0	0	0	1	2	0	3
660000	Strafbarer Eigennutz	M	5	0	0	0	0	0	0	0	0	0	1	1	0	0	0	1	0	1	2	0	4
660000	Strafbarer Eigennutz	W	2	0	0	0	0	0	0	0	0	0	0	0	0	0	0	0	0	1	1	0	2
660000	Strafbarer Eigennutz	G	7	0	0	0	0	0	0	0	0	0	1	1	0	0	0	1	0	2	3	0	6
660020	Pfandkehr	W	1	0	0	0	0	0	0	0	0	0	0	0	0	0	0	0	0	1	0	0	1
660020	Pfandkehr	G	1	0	0	0	0	0	0	0	0	0	0	0	0	0	0	0	0	1	0	0	1
662000	Wilderei insgesamt	M	5	0	0	0	0	0	0	0	0	0	1	1	0	0	0	1	0	1	2	0	4
662000	Wilderei insgesamt	W	1	0	0	0	0	0	0	0	0	0	0	0	0	0	0	0	0	0	1	0	1
662000	Wilderei insgesamt	G	6	0	0	0	0	0	0	0	0	0	1	1	0	0	0	1	0	1	3	0	5
662001	Fischwilderei	M	5	0	0	0	0	0	0	0	0	0	1	1	0	0	0	1	0	1	2	0	4
662001	Fischwilderei	W	1	0	0	0	0	0	0	0	0	0	0	0	0	0	0	0	0	0	1	0	1
662001	Fischwilderei	G	6	0	0	0	0	0	0	0	0	0	1	1	0	0	0	1	0	1	3	0	5
670000	Sonst ST gem StGB -o Verkehrsd	M	327	0	1	4	8	18	31	27	13	40	28	99	11	5	16	27	69	45	32	39	228

Polizeiliche Kriminalstatistik
Art: Aufgliederung TV gesamt

Tabelle 20
Bereich: GREIZ_KREIS / T6
Berechnungszeitraum vom 01.01.2024 bis 31.12.2024

Erstellungsdatum: 05.02.2025

Schlüsselzahl der Tat	Straftaten	SEXUS	Tatverdächtige gesamt	Kinder						Jugendliche			Heranwachsende 18 bis unter 21	gesamt Spalten 10,13,14	Erwachsene ab 21 Jahre								
				6 bis unter 8	8 bis unter 10	10 bis unter 12	12 bis unter 14	gesamt Spalten 5 - 9	14 bis unter 16	16 bis unter 18	gesamt Spalten 11 + 12			21 bis unter 23	23 bis unter 25	gesamt Spalten 16,17	25 bis unter 30	30 bis unter 40	40 bis unter 50	50 bis unter 60	60 und älter	gesamt Spalten 18 - 23
1	2	3	4	5	6	7	8	9	10	11	12	13	14	15	16	17	18	19	20	21	22	23	24
670000	Sonst ST gem StGB -o Verkehrsd	W	113	0	0	1	1	3	5	5	9	14	4	23	2	2	4	8	27	12	16	23	90
670000	Sonst ST gem StGB -o Verkehrsd	G	440	0	1	5	9	21	36	32	22	54	32	122	13	7	20	35	96	57	48	62	318
670003	Fal. Versicherg an Eides statt	M	5	0	0	0	0	0	0	0	0	0	0	0	0	0	0	0	1	3	1	0	5
670003	Fal. Versicherg an Eides statt	W	1	0	0	0	0	0	0	0	0	0	0	0	0	0	0	1	0	0	0	0	1
670003	Fal. Versicherg an Eides statt	G	6	0	0	0	0	0	0	0	0	0	0	0	0	0	0	1	1	3	1	0	6
670007	Falsche Verdächtigung	M	13	0	0	0	0	0	0	0	1	1	1	2	0	0	0	0	4	3	2	2	11
670007	Falsche Verdächtigung	W	4	0	0	0	0	0	0	0	0	0	0	0	0	0	0	0	1	0	1	2	4
670007	Falsche Verdächtigung	G	17	0	0	0	0	0	0	0	1	1	1	2	0	0	0	0	5	3	3	4	15
670015	üble Nachrede/Verleumdung PPL	M	1	0	0	0	0	0	0	0	0	0	0	0	0	0	0	0	1	0	0	0	1
670015	üble Nachrede/Verleumdung PPL	G	1	0	0	0	0	0	0	0	0	0	0	0	0	0	0	0	1	0	0	0	1
670016	Verletzg Vertraulichk d Wortes	M	2	0	0	0	0	0	0	0	0	0	0	0	0	0	0	0	1	1	0	0	2
670016	Verletzg Vertraulichk d Wortes	G	2	0	0	0	0	0	0	0	0	0	0	0	0	0	0	0	1	1	0	0	2
670017	Verletzg des Briefgeheimnisses	W	1	0	0	0	0	0	0	0	0	0	0	0	0	0	0	0	0	1	0	0	1
670017	Verletzg des Briefgeheimnisses	G	1	0	0	0	0	0	0	0	0	0	0	0	0	0	0	0	0	1	0	0	1
670024	Gefäh Eingr Bahn/Schiffs/Luftv	M	1	0	0	0	0	0	0	0	0	0	0	0	0	0	0	0	0	0	0	1	1
670024	Gefäh Eingr Bahn/Schiffs/Luftv	G	1	0	0	0	0	0	0	0	0	0	0	0	0	0	0	0	0	0	0	1	1
670025	Gefährl Eingr in Straßenverk	M	9	0	0	0	0	0	0	2	1	3	3	6	0	0	0	1	0	1	1	0	3
670025	Gefährl Eingr in Straßenverk	W	2	0	0	0	0	0	0	0	0	0	0	0	0	0	0	0	1	0	1	0	2
670025	Gefährl Eingr in Straßenverk	G	11	0	0	0	0	0	0	2	1	3	3	6	0	0	0	1	1	1	2	0	5
670032	Unterl Hilfelei/Behin hilfel P	M	1	0	0	0	0	0	0	0	0	0	0	0	0	0	0	0	0	0	0	1	1
670032	Unterl Hilfelei/Behin hilfel P	G	1	0	0	0	0	0	0	0	0	0	0	0	0	0	0	0	0	0	0	1	1
670034	Verl höchstp Lebensber Bildauf	M	5	0	0	0	0	0	0	1	0	1	0	1	0	0	0	0	1	2	0	1	4
670034	Verl höchstp Lebensber Bildauf	W	4	0	0	0	0	0	0	1	1	2	0	2	0	0	0	0	0	1	1	0	2
670034	Verl höchstp Lebensber Bildauf	G	9	0	0	0	0	0	0	2	1	3	0	3	0	0	0	0	1	3	1	1	6
671000	Verletzg der Unterhaltspflicht	M	7	0	0	0	0	0	0	0	0	0	0	0	0	0	0	0	1	2	3	1	7
671000	Verletzg der Unterhaltspflicht	G	7	0	0	0	0	0	0	0	0	0	0	0	0	0	0	0	1	2	3	1	7
672000	Verletz Fürsorge/Erziehungspfl	W	2	0	0	0	0	0	0	0	0	0	0	0	0	0	0	1	1	0	0	0	2
672000	Verletz Fürsorge/Erziehungspfl	G	2	0	0	0	0	0	0	0	0	0	0	0	0	0	0	1	1	0	0	0	2
673000	Beleidigung 185-187, 189 StGB	M	140	0	0	1	4	3	8	11	2	13	7	28	2	3	5	12	31	19	16	29	112
673000	Beleidigung 185-187, 189 StGB	W	82	0	0	0	1	3	4	2	6	8	4	16	2	1	3	4	20	8	13	18	66
673000	Beleidigung 185-187, 189 StGB	G	222	0	0	1	5	6	12	13	8	21	11	44	4	4	8	16	51	27	29	47	178
673010	Beleidigung ohne sex Grundlage	M	92	0	0	1	4	1	6	7	2	9	4	19	0	1	1	9	16	13	10	24	73
673010	Beleidigung ohne sex Grundlage	W	48	0	0	0	1	3	4	2	4	6	1	11	0	1	1	2	12	6	6	10	37
673010	Beleidigung ohne sex Grundlage	G	140	0	0	1	5	4	10	9	6	15	5	30	0	2	2	11	28	19	16	34	110
673020	Üble Nachrede ohne sex Grundl	M	7	0	0	0	0	0	0	0	0	0	2	2	0	0	0	0	2	2	0	1	5
673020	Üble Nachrede ohne sex Grundl	W	10	0	0	0	0	0	0	1	1	2	1	3	0	0	0	2	0	0	0	5	7
673020	Üble Nachrede ohne sex Grundl	G	17	0	0	0	0	0	0	1	1	2	3	5	0	0	0	2	2	2	0	6	12
673030	Verleumdg ohne sex Grundlage	M	18	0	0	0	0	0	0	1	0	1	1	2	0	1	1	1	6	2	3	3	16

Polizeiliche Kriminalstatistik
Art: Aufgliederung TV gesamt

Tabelle 20
Bereich: GREIZ_KREIS / T6
Berechnungszeitraum vom 01.01.2024 bis 31.12.2024

Erstellungsdatum: 05.02.2025

Schlüsselzahl der Tat	Straftaten	SEXUS	Tatverdaechtige gesamt	Kinder						Jugendliche			Heranwachsende 18 bis unter 21	gesamt Spalten 10,13,14	Erwachsene ab 21 Jahre									
					6 bis unter	8 bis unter	10 bis unter	12 bis unter	gesamt Spalten 5 - 9	14 bis unter	16 bis unter	gesamt Spalten 11 + 12			21 bis unter	23 bis unter	gesamt Spalten 16,17	25 bis unter	30 bis unter	40 bis unter	50 bis unter	60 und älter	gesamt Spalten 18 - 23
				6	8	10	12	14		16	18				23	25		30	40	50	60		
1	2	3	4	5	6	7	8	9	10	11	12	13	14	15	16	17	18	19	20	21	22	23	24
673030	Verleumdg ohne sex Grundlage	W	14	0	0	0	0	1	1	0	0	0	0	1	0	0	0	0	6	0	3	4	13
673030	Verleumdg ohne sex Grundlage	G	32	0	0	0	0	1	1	1	0	1	1	3	0	1	1	1	12	2	6	7	29
673100	Beleidigung ect. auf sex GL	M	34	0	0	0	1	2	3	4	2	6	0	9	2	1	3	2	9	5	4	2	25
673100	Beleidigung ect. auf sex GL	W	16	0	0	0	0	0	0	1	1	2	2	4	2	0	2	0	4	2	4	0	12
673100	Beleidigung ect. auf sex GL	G	50	0	0	0	1	2	3	5	3	8	2	13	4	1	5	2	13	7	8	2	37
673110	Beleidigung auf sex Grundlage	M	33	0	0	0	1	2	3	4	2	6	0	9	2	1	3	2	9	5	3	2	24
673110	Beleidigung auf sex Grundlage	W	13	0	0	0	0	0	0	1	1	2	2	4	2	0	2	0	3	1	3	0	9
673110	Beleidigung auf sex Grundlage	G	46	0	0	0	1	2	3	5	3	8	2	13	4	1	5	2	12	6	6	2	33
673120	Üble Nachrede auf sex Grundl	M	1	0	0	0	0	0	0	0	0	0	0	0	0	0	0	0	0	1	0	0	1
673120	Üble Nachrede auf sex Grundl	W	3	0	0	0	0	0	0	0	0	0	0	0	0	0	0	0	1	1	1	0	3
673120	Üble Nachrede auf sex Grundl	G	4	0	0	0	0	0	0	0	0	0	0	0	0	0	0	0	1	2	1	0	4
673130	Verleumdung auf sex Grundlage	M	1	0	0	0	0	0	0	0	0	0	0	0	0	0	0	0	0	0	1	0	1
673130	Verleumdung auf sex Grundlage	W	1	0	0	0	0	0	0	0	0	0	0	0	0	0	0	0	0	0	1	0	1
673130	Verleumdung auf sex Grundlage	G	2	0	0	0	0	0	0	0	0	0	0	0	0	0	0	0	0	0	2	0	2
674000	Sachbeschädigung insgeamt	M	168	0	1	3	4	16	24	16	11	27	22	73	9	3	12	17	34	17	6	9	95
674000	Sachbeschädigung insgeamt	W	23	0	0	1	0	0	1	3	4	7	0	8	0	1	1	2	5	2	1	4	15
674000	Sachbeschädigung insgeamt	G	191	0	1	4	4	16	25	19	15	34	22	81	9	4	13	19	39	19	7	13	110
674010	SB o Schl. 674100/674300 insg	M	133	0	1	2	3	11	17	15	11	26	17	60	9	3	12	13	25	12	4	7	73
674010	SB o Schl. 674100/674300 insg	W	21	0	0	0	0	0	0	3	4	7	0	7	0	1	1	2	5	2	1	3	14
674010	SB o Schl. 674100/674300 insg	G	154	0	1	2	3	11	17	18	15	33	17	67	9	4	13	15	30	14	5	10	87
674011	SB 674010 durch Graffiti	M	5	0	0	0	0	0	0	0	2	2	0	2	0	0	0	3	0	0	0	0	3
674011	SB 674010 durch Graffiti	W	2	0	0	0	0	0	0	1	1	2	0	2	0	0	0	0	0	0	0	0	0
674011	SB 674010 durch Graffiti	G	7	0	0	0	0	0	0	1	3	4	0	4	0	0	0	3	0	0	0	0	3
674012	SB 674010 durch Feuer	M	12	0	0	0	0	3	3	3	0	3	4	10	1	0	1	1	0	0	0	0	2
674012	SB 674010 durch Feuer	W	1	0	0	0	0	0	0	0	1	1	0	1	0	0	0	0	0	0	0	0	0
674012	SB 674010 durch Feuer	G	13	0	0	0	0	3	3	3	1	4	4	11	1	0	1	1	0	0	0	0	2
674019	SB 674010 - sonstige	M	118	0	1	2	3	8	14	12	9	21	15	50	8	3	11	9	25	12	4	7	68
674019	SB 674010 - sonstige	W	20	0	0	0	0	0	0	2	4	6	0	6	0	1	1	2	5	2	1	3	14
674019	SB 674010 - sonstige	G	138	0	1	2	3	8	14	14	13	27	15	56	8	4	12	11	30	14	5	10	82
674100	Sachbeschädigung an Kfz	M	23	0	0	0	0	2	2	1	0	1	2	5	1	0	1	2	7	5	2	1	18
674100	Sachbeschädigung an Kfz	W	2	0	0	0	0	0	0	0	0	0	0	0	0	0	0	0	1	0	0	1	2
674100	Sachbeschädigung an Kfz	G	25	0	0	0	0	2	2	1	0	1	2	5	1	0	1	2	8	5	2	2	20
674119	Sonst Sachbeschädigung an Kfz	M	23	0	0	0	0	2	2	1	0	1	2	5	1	0	1	2	7	5	2	1	18
674119	Sonst Sachbeschädigung an Kfz	W	2	0	0	0	0	0	0	0	0	0	0	0	0	0	0	0	1	0	0	1	2
674119	Sonst Sachbeschädigung an Kfz	G	25	0	0	0	0	2	2	1	0	1	2	5	1	0	1	2	8	5	2	2	20
674200	Datenveränd/Computersabotage	M	1	0	0	0	0	0	0	0	0	0	0	0	0	0	0	1	0	0	0	0	1
674200	Datenveränd/Computersabotage	G	1	0	0	0	0	0	0	0	0	0	0	0	0	0	0	1	0	0	0	0	1
674210	Datenveränderung	M	1	0	0	0	0	0	0	0	0	0	0	0	0	0	0	1	0	0	0	0	1

Polizeiliche Kriminalstatistik
Art: Aufgliederung TV gesamt

Tabelle 20
Bereich: GREIZ_KREIS / T6
Berechnungszeitraum vom 01.01.2024 bis 31.12.2024

Erstellungsdatum: 05.02.2025

Schlüsselzahl der Tat	Straftaten	SEXUS	Tatverdächtige gesamt	Kinder						Jugendliche			Heranwachsende 18 bis unter 21	gesamt Spalten 10,13,14	Erwachsene ab 21 Jahre									
				6 bis unter 8	8 bis unter 10	10 bis unter 12	12 bis unter 14	gesamt Spalten 5 - 9	14 bis unter 16	16 bis unter 18	gesamt Spalten 11 + 12			21 bis unter 23	23 bis unter 25	gesamt Spalten 16,17	25 bis unter 30	30 bis unter 40	40 bis unter 50	50 bis unter 60	60 und älter	gesamt Spalten 18 - 23
1	2	3	4	5	6	7	8	9	10	11	12	13	14	15	16	17	18	19	20	21	22	23	24
674210	Datenveränderung	G	1	0	0	0	0	0	0	0	0	0	0	0	0	0	0	1	0	0	0	0	1
674300	Sonst Sachb Str/Weg/Platz insg	M	19	0	0	1	1	3	5	1	0	1	4	10	0	0	0	2	3	2	1	1	9
674300	Sonst Sachb Str/Weg/Platz insg	W	2	0	0	1	0	0	1	0	0	0	0	1	0	0	0	0	1	0	0	0	1
674300	Sonst Sachb Str/Weg/Platz insg	G	21	0	0	2	1	3	6	1	0	1	4	11	0	0	0	2	4	2	1	1	10
674310	Sonstige SB auf Str/Weg/Platz	M	16	0	0	1	0	1	2	1	0	1	4	7	0	0	0	2	3	2	1	1	9
674310	Sonstige SB auf Str/Weg/Platz	W	2	0	0	1	0	0	1	0	0	0	0	1	0	0	0	0	1	0	0	0	1
674310	Sonstige SB auf Str/Weg/Platz	G	18	0	0	2	0	1	3	1	0	1	4	8	0	0	0	2	4	2	1	1	10
674311	Sonst SB Str/Weg/Pl. -Graffiti	M	1	0	0	1	0	0	1	0	0	0	0	1	0	0	0	0	0	0	0	0	0
674311	Sonst SB Str/Weg/Pl. -Graffiti	G	1	0	0	1	0	0	1	0	0	0	0	1	0	0	0	0	0	0	0	0	0
674319	Sonst SB Str/Weg/Pl. -sonstige	M	15	0	0	0	0	1	1	1	0	1	4	6	0	0	0	2	3	2	1	1	9
674319	Sonst SB Str/Weg/Pl. -sonstige	W	2	0	0	1	0	0	1	0	0	0	0	1	0	0	0	0	1	0	0	0	1
674319	Sonst SB Str/Weg/Pl. -sonstige	G	17	0	0	1	0	1	2	1	0	1	4	7	0	0	0	2	4	2	1	1	10
674320	Gem SB Str/Weg/Platz ges	M	3	0	0	0	1	2	3	0	0	0	0	3	0	0	0	0	0	0	0	0	0
674320	Gem SB Str/Weg/Platz ges	G	3	0	0	0	1	2	3	0	0	0	0	3	0	0	0	0	0	0	0	0	0
674329	Gem SB Str/Weg/Platz -sonstige	M	3	0	0	0	1	2	3	0	0	0	0	3	0	0	0	0	0	0	0	0	0
674329	Gem SB Str/Weg/Platz -sonstige	G	3	0	0	0	1	2	3	0	0	0	0	3	0	0	0	0	0	0	0	0	0
674500	Zerstörng wichtg Arbeitsmittel	W	1	0	0	0	0	0	0	1	0	1	0	1	0	0	0	0	0	0	0	0	0
674500	Zerstörng wichtg Arbeitsmittel	G	1	0	0	0	0	0	0	1	0	1	0	1	0	0	0	0	0	0	0	0	0
674519	Sonst Zerst wichtig Arbeitsmit	W	1	0	0	0	0	0	0	1	0	1	0	1	0	0	0	0	0	0	0	0	0
674519	Sonst Zerst wichtig Arbeitsmit	G	1	0	0	0	0	0	0	1	0	1	0	1	0	0	0	0	0	0	0	0	0
675000	Sprengstoff/Strahlungsverbrech	M	2	0	0	0	0	0	0	0	0	0	2	2	0	0	0	0	0	0	0	0	0
675000	Sprengstoff/Strahlungsverbrech	G	2	0	0	0	0	0	0	0	0	0	2	2	0	0	0	0	0	0	0	0	0
675200	Herbeifü Sprengstoffexplosion	M	2	0	0	0	0	0	0	0	0	0	2	2	0	0	0	0	0	0	0	0	0
675200	Herbeifü Sprengstoffexplosion	G	2	0	0	0	0	0	0	0	0	0	2	2	0	0	0	0	0	0	0	0	0
676000	Straftaten gegen die Umwelt	M	6	0	0	0	0	0	0	0	0	0	1	1	0	0	0	0	1	1	3	0	5
676000	Straftaten gegen die Umwelt	G	6	0	0	0	0	0	0	0	0	0	1	1	0	0	0	0	1	1	3	0	5
676100	Gewässerverunreinigung insges	M	3	0	0	0	0	0	0	0	0	0	0	0	0	0	0	0	0	1	2	0	3
676100	Gewässerverunreinigung insges	G	3	0	0	0	0	0	0	0	0	0	0	0	0	0	0	0	0	1	2	0	3
676101	Gewässerverunreinigung	M	3	0	0	0	0	0	0	0	0	0	0	0	0	0	0	0	0	1	2	0	3
676101	Gewässerverunreinigung	G	3	0	0	0	0	0	0	0	0	0	0	0	0	0	0	0	0	1	2	0	3
676400	Unerl Umg m Abfä § 326 o Abs 2	M	3	0	0	0	0	0	0	0	0	0	1	1	0	0	0	0	1	0	1	0	2
676400	Unerl Umg m Abfä § 326 o Abs 2	G	3	0	0	0	0	0	0	0	0	0	1	1	0	0	0	0	1	0	1	0	2
676410	Unerl Umg mit Abfä § 326 Abs 1	M	3	0	0	0	0	0	0	0	0	0	1	1	0	0	0	0	1	0	1	0	2
676410	Unerl Umg mit Abfä § 326 Abs 1	G	3	0	0	0	0	0	0	0	0	0	1	1	0	0	0	0	1	0	1	0	2
676411	Unerl Umg mit Abfä § 326 Abs 1	M	3	0	0	0	0	0	0	0	0	0	1	1	0	0	0	0	1	0	1	0	2
676411	Unerl Umg mit Abfä § 326 Abs 1	G	3	0	0	0	0	0	0	0	0	0	1	1	0	0	0	0	1	0	1	0	2
678000	Ausspäh/Abfang Daten/Datenhehl	M	3	0	0	0	0	0	0	0	0	0	0	0	0	0	0	0	1	1	1	0	3
678000	Ausspäh/Abfang Daten/Datenhehl	G	3	0	0	0	0	0	0	0	0	0	0	0	0	0	0	0	1	1	1	0	3

Polizeiliche Kriminalstatistik
Art: Aufgliederung TV gesamt

Tabelle 20
Bereich: GREIZ_KREIS / T6
Berechnungszeitraum vom 01.01.2024 bis 31.12.2024

Erstellungsdatum: 05.02.2025

Schlüsselzahl der Tat	Straftaten	SEXUS	Tatverdächtige gesamt	Kinder						Jugendliche			Heranwachsende 18 bis unter 21	gesamt Spalten 10,13,14	Erwachsene ab 21 Jahre									
				6 bis unter 8	8 bis unter 10	10 bis unter 12	12 bis unter 14	gesamt Spalten 5 - 9	14 bis unter 16	16 bis unter 18	gesamt Spalten 11 + 12			21 bis unter 23	23 bis unter 25	gesamt Spalten 16,17	25 bis unter 30	30 bis unter 40	40 bis unter 50	50 bis unter 60	60 und älter	gesamt Spalten 18 - 23
1	2	3	4	5	6	7	8	9	10	11	12	13	14	15	16	17	18	19	20	21	22	23	24
678010	Ausspähen von Daten 202a StGB	M	3	0	0	0	0	0	0	0	0	0	0	0	0	0	0	0	1	1	1	0	3
678010	Ausspähen von Daten 202a StGB	G	3	0	0	0	0	0	0	0	0	0	0	0	0	0	0	0	1	1	1	0	3
700000	Strafrechtliche Nebengesetze	M	239	0	0	0	0	2	2	7	18	25	27	54	12	20	32	23	62	48	11	9	185
700000	Strafrechtliche Nebengesetze	W	50	0	0	0	0	0	0	3	4	7	4	11	1	0	1	5	19	9	3	2	39
700000	Strafrechtliche Nebengesetze	G	289	0	0	0	0	2	2	10	22	32	31	65	13	20	33	28	81	57	14	11	224
710000	Strafrechtl Nebengesetze Wikri	M	6	0	0	0	0	0	0	0	0	0	0	0	0	1	1	0	0	1	2	2	6
710000	Strafrechtl Nebengesetze Wikri	W	3	0	0	0	0	0	0	0	0	0	0	0	0	0	0	0	1	0	2	0	3
710000	Strafrechtl Nebengesetze Wikri	G	9	0	0	0	0	0	0	0	0	0	0	0	0	1	1	0	1	1	4	2	9
715000	Urheberrechtsbestimmungen ges.	M	4	0	0	0	0	0	0	0	0	0	0	0	0	1	1	0	0	1	1	1	4
715000	Urheberrechtsbestimmungen ges.	W	2	0	0	0	0	0	0	0	0	0	0	0	0	0	0	0	1	0	1	0	2
715000	Urheberrechtsbestimmungen ges.	G	6	0	0	0	0	0	0	0	0	0	0	0	0	1	1	0	1	1	2	1	6
715010	Markengesetz	W	1	0	0	0	0	0	0	0	0	0	0	0	0	0	0	0	0	0	1	0	1
715010	Markengesetz	G	1	0	0	0	0	0	0	0	0	0	0	0	0	0	0	0	0	0	1	0	1
715040	Kunsturheberrechtsgesetz	M	4	0	0	0	0	0	0	0	0	0	0	0	0	1	1	0	0	1	1	1	4
715040	Kunsturheberrechtsgesetz	W	1	0	0	0	0	0	0	0	0	0	0	0	0	0	0	0	1	0	0	0	1
715040	Kunsturheberrechtsgesetz	G	5	0	0	0	0	0	0	0	0	0	0	0	0	1	1	0	1	1	1	1	5
716000	ST im ZH mit Lebens/Arzneimitt	M	2	0	0	0	0	0	0	0	0	0	0	0	0	0	0	0	0	0	1	1	2
716000	ST im ZH mit Lebens/Arzneimitt	W	1	0	0	0	0	0	0	0	0	0	0	0	0	0	0	0	0	0	1	0	1
716000	ST im ZH mit Lebens/Arzneimitt	G	3	0	0	0	0	0	0	0	0	0	0	0	0	0	0	0	0	0	2	1	3
716100	Lebens/Futtermittelgesetzbuch	M	1	0	0	0	0	0	0	0	0	0	0	0	0	0	0	0	0	0	1	0	1
716100	Lebens/Futtermittelgesetzbuch	G	1	0	0	0	0	0	0	0	0	0	0	0	0	0	0	0	0	0	1	0	1
716400	Arzneimittelgesetz insgesamt	M	1	0	0	0	0	0	0	0	0	0	0	0	0	0	0	0	0	0	0	1	1
716400	Arzneimittelgesetz insgesamt	W	1	0	0	0	0	0	0	0	0	0	0	0	0	0	0	0	0	0	1	0	1
716400	Arzneimittelgesetz insgesamt	G	2	0	0	0	0	0	0	0	0	0	0	0	0	0	0	0	0	0	1	1	2
716430	Arzneimitt - illeg Verteilerk	W	1	0	0	0	0	0	0	0	0	0	0	0	0	0	0	0	0	0	1	0	1
716430	Arzneimitt - illeg Verteilerk	G	1	0	0	0	0	0	0	0	0	0	0	0	0	0	0	0	0	0	1	0	1
716433	illeg Vert -nicht zugel Arznei	W	1	0	0	0	0	0	0	0	0	0	0	0	0	0	0	0	0	0	1	0	1
716433	illeg Vert -nicht zugel Arznei	G	1	0	0	0	0	0	0	0	0	0	0	0	0	0	0	0	0	0	1	0	1
716470	AMG § 96 ohne Nr 5,15-18a,20b	M	1	0	0	0	0	0	0	0	0	0	0	0	0	0	0	0	0	0	0	1	1
716470	AMG § 96 ohne Nr 5,15-18a,20b	G	1	0	0	0	0	0	0	0	0	0	0	0	0	0	0	0	0	0	0	1	1
720000	Sonst strafr NebenG insgesamt	M	49	0	0	0	0	0	0	1	5	6	8	14	2	2	4	4	6	10	6	5	35
720000	Sonst strafr NebenG insgesamt	W	5	0	0	0	0	0	0	0	1	1	0	1	0	0	0	0	2	0	1	1	4
720000	Sonst strafr NebenG insgesamt	G	54	0	0	0	0	0	0	1	6	7	8	15	2	2	4	4	8	10	7	6	39
720001	Vereinsgesetz	M	1	0	0	0	0	0	0	0	0	0	0	0	0	0	0	0	0	0	1	0	1
720001	Vereinsgesetz	G	1	0	0	0	0	0	0	0	0	0	0	0	0	0	0	0	0	0	1	0	1
720002	VersammlungsG Bund/Land	M	5	0	0	0	0	0	0	0	0	0	2	2	0	1	1	0	1	1	0	0	3
720002	VersammlungsG Bund/Land	G	5	0	0	0	0	0	0	0	0	0	2	2	0	1	1	0	1	1	0	0	3
720009	TTDSG	M	1	0	0	0	0	0	0	0	0	0	0	0	0	0	0	0	1	0	0	0	1

Polizeiliche Kriminalstatistik
Art: Aufgliederung TV gesamt

Tabelle 20
Bereich: GREIZ_KREIS / T6
Berechnungszeitraum vom 01.01.2024 bis 31.12.2024

Erstellungsdatum: 05.02.2025

Schlüsselzahl der Tat	Straftaten	SEXUS	Tatverdächtige gesamt	Kinder						Jugendliche			Heranwachsende 18 bis unter 21	gesamt Spalten 10,13,14	Erwachsene ab 21 Jahre									
				6 bis unter 8	8 bis unter 10	10 bis unter 12	12 bis unter 14	gesamt Spalten 5 - 9		14 bis unter 16	16 bis unter 18	gesamt Spalten 11 + 12			21 bis unter 23	23 bis unter 25	gesamt Spalten 16,17	25 bis unter 30	30 bis unter 40	40 bis unter 50	50 bis unter 60	60 und älter	gesamt Spalten 18 - 23
1	2	3	4	5	6	7	8	9	10	11	12	13	14	15	16	17	18	19	20	21	22	23	24
720009	TTDSG	G	1	0	0	0	0	0	0	0	0	0	0	0	0	0	0	0	1	0	0	0	1
720011	Straftaten § 4 GewaltschutzG	M	5	0	0	0	0	0	0	0	0	0	0	0	0	0	0	0	1	3	1	0	5
720011	Straftaten § 4 GewaltschutzG	G	5	0	0	0	0	0	0	0	0	0	0	0	0	0	0	0	1	3	1	0	5
720079	Sonst strafrechtliche NebenG	M	2	0	0	0	0	0	0	0	1	1	0	1	0	0	0	0	1	0	0	0	1
720079	Sonst strafrechtliche NebenG	W	1	0	0	0	0	0	0	0	0	0	0	0	0	0	0	0	1	0	0	0	1
720079	Sonst strafrechtliche NebenG	G	3	0	0	0	0	0	0	0	1	1	0	1	0	0	0	0	2	0	0	0	2
725000	Aufenthalts/Asyl/FreizügigkG	M	8	0	0	0	0	0	0	0	0	0	2	2	0	1	1	2	0	1	2	0	6
725000	Aufenthalts/Asyl/FreizügigkG	W	1	0	0	0	0	0	0	0	0	0	0	0	0	0	0	0	0	0	1	0	1
725000	Aufenthalts/Asyl/FreizügigkG	G	9	0	0	0	0	0	0	0	0	0	2	2	0	1	1	2	0	1	3	0	7
725200	Einschleusen v. Ausländern ges	W	1	0	0	0	0	0	0	0	0	0	0	0	0	0	0	0	0	0	1	0	1
725200	Einschleusen v. Ausländern ges	G	1	0	0	0	0	0	0	0	0	0	0	0	0	0	0	0	0	0	1	0	1
725210	Einschl Ausl 96 (1,4) AufenthG	W	1	0	0	0	0	0	0	0	0	0	0	0	0	0	0	0	0	0	1	0	1
725210	Einschl Ausl 96 (1,4) AufenthG	G	1	0	0	0	0	0	0	0	0	0	0	0	0	0	0	0	0	0	1	0	1
725300	Aufenthtitel -95(2)2 AufenthG	M	2	0	0	0	0	0	0	0	0	0	0	0	0	0	0	1	0	0	1	0	2
725300	Aufenthtitel -95(2)2 AufenthG	G	2	0	0	0	0	0	0	0	0	0	0	0	0	0	0	1	0	0	1	0	2
725320	Erschl/Gebr Aufenthtitel ges	M	2	0	0	0	0	0	0	0	0	0	0	0	0	0	0	1	0	0	1	0	2
725320	Erschl/Gebr Aufenthtitel ges	G	2	0	0	0	0	0	0	0	0	0	0	0	0	0	0	1	0	0	1	0	2
725321	Erschl/Geb Aufentht -Scheinehe	M	1	0	0	0	0	0	0	0	0	0	0	0	0	0	0	1	0	0	0	0	1
725321	Erschl/Geb Aufentht -Scheinehe	G	1	0	0	0	0	0	0	0	0	0	0	0	0	0	0	1	0	0	0	0	1
725322	Sonst Erschl/Gebr Aufenthtitel	M	1	0	0	0	0	0	0	0	0	0	0	0	0	0	0	0	0	0	1	0	1
725322	Sonst Erschl/Gebr Aufenthtitel	G	1	0	0	0	0	0	0	0	0	0	0	0	0	0	0	0	0	0	1	0	1
725700	Unerlaubter Aufenthalt insges	M	5	0	0	0	0	0	0	0	0	0	2	2	0	1	1	1	0	1	0	0	3
725700	Unerlaubter Aufenthalt insges	G	5	0	0	0	0	0	0	0	0	0	2	2	0	1	1	1	0	1	0	0	3
725710	Unerlaubter Aufenthalt	M	5	0	0	0	0	0	0	0	0	0	2	2	0	1	1	1	0	1	0	0	3
725710	Unerlaubter Aufenthalt	G	5	0	0	0	0	0	0	0	0	0	2	2	0	1	1	1	0	1	0	0	3
725711	Unerl Aufenth o unerl Einreise	M	1	0	0	0	0	0	0	0	0	0	0	0	0	0	0	0	0	1	0	0	1
725711	Unerl Aufenth o unerl Einreise	G	1	0	0	0	0	0	0	0	0	0	0	0	0	0	0	0	0	1	0	0	1
725712	Aufenth nach unerl/ungekl Einr	M	4	0	0	0	0	0	0	0	0	0	2	2	0	1	1	1	0	0	0	0	2
725712	Aufenth nach unerl/ungekl Einr	G	4	0	0	0	0	0	0	0	0	0	2	2	0	1	1	1	0	0	0	0	2
725900	Sonst Verstöße gg AufenthG	M	1	0	0	0	0	0	0	0	0	0	0	0	0	0	0	0	0	0	1	0	1
725900	Sonst Verstöße gg AufenthG	G	1	0	0	0	0	0	0	0	0	0	0	0	0	0	0	0	0	0	1	0	1
726000	Sprengs/Waff/KrWaffKon/AusgStC	M	27	0	0	0	0	0	0	1	4	5	4	9	2	0	2	2	3	5	2	4	18
726000	Sprengs/Waff/KrWaffKon/AusgStC	W	3	0	0	0	0	0	0	0	1	1	0	1	0	0	0	0	1	0	0	1	2
726000	Sprengs/Waff/KrWaffKon/AusgStC	G	30	0	0	0	0	0	0	1	5	6	4	10	2	0	2	2	4	5	2	5	20
726100	Straftaten gg das SprengstoffG	M	11	0	0	0	0	0	0	1	1	2	2	4	1	0	1	1	2	3	0	0	7
726100	Straftaten gg das SprengstoffG	W	1	0	0	0	0	0	0	0	1	1	0	1	0	0	0	0	0	0	0	0	0
726100	Straftaten gg das SprengstoffG	G	12	0	0	0	0	0	0	1	2	3	2	5	1	0	1	1	2	3	0	0	7
726200	Straftaten gg das Waffengesetz	M	17	0	0	0	0	0	0	0	3	3	3	6	2	0	2	1	1	2	2	3	11

Polizeiliche Kriminalstatistik
Art: Aufgliederung TV gesamt

Tabelle 20
Bereich: GREIZ_KREIS / T6
Berechnungszeitraum vom 01.01.2024 bis 31.12.2024

Erstellungsdatum: 05.02.2025

Schlüsselzahl der Tat	Straftaten	SEXUS	Tatverdächtige gesamt	Kinder						Jugendliche			Heranwachsende 18 bis unter 21	gesamt Spalten 10,13,14	Erwachsene ab 21 Jahre									
				6 bis unter 8	8 bis unter 10	10 bis unter 12	12 bis unter 14	gesamt Spalten 5 - 9	14 bis unter 16	16 bis unter 18	gesamt Spalten 11 + 12			21 bis unter 23	23 bis unter 25	gesamt Spalten 16,17	25 bis unter 30	30 bis unter 40	40 bis unter 50	50 bis unter 60	60 und älter	gesamt Spalten 18 - 23
1	2	3	4	5	6	7	8	9	10	11	12	13	14	15	16	17	18	19	20	21	22	23	24
726200	Straftaten gg das Waffengesetz	W	2	0	0	0	0	0	0	0	0	0	0	0	0	0	0	0	1	0	0	1	2
726200	Straftaten gg das Waffengesetz	G	19	0	0	0	0	0	0	0	3	3	3	6	2	0	2	1	2	2	2	4	13
726300	Kriegswaffenkontrollgesetz	M	1	0	0	0	0	0	0	0	0	0	0	0	0	0	0	0	0	0	0	1	1
726300	Kriegswaffenkontrollgesetz	G	1	0	0	0	0	0	0	0	0	0	0	0	0	0	0	0	0	0	0	1	1
728000	Bundes/Landesdatenschutzgesetz	M	1	0	0	0	0	0	0	0	0	0	0	0	0	0	0	0	0	0	0	1	1
728000	Bundes/Landesdatenschutzgesetz	G	1	0	0	0	0	0	0	0	0	0	0	0	0	0	0	0	0	0	0	1	1
728010	Landesdatenschutzgesetz	M	1	0	0	0	0	0	0	0	0	0	0	0	0	0	0	0	0	0	0	1	1
728010	Landesdatenschutzgesetz	G	1	0	0	0	0	0	0	0	0	0	0	0	0	0	0	0	0	0	0	1	1
730000	Rauschgiftdelikte insges.	M	190	0	0	0	0	2	2	6	14	20	21	43	11	17	28	19	58	39	3	0	147
730000	Rauschgiftdelikte insges.	W	42	0	0	0	0	0	0	3	3	6	4	10	1	0	1	5	17	7	1	1	32
730000	Rauschgiftdelikte insges.	G	232	0	0	0	0	2	2	9	17	26	25	53	12	17	29	24	75	46	4	1	179
731000	Allgemeine Verstöße § 29 BtMG	M	148	0	0	0	0	2	2	6	13	19	14	35	8	12	20	13	46	32	2	0	113
731000	Allgemeine Verstöße § 29 BtMG	W	30	0	0	0	0	0	0	3	3	6	3	9	1	0	1	3	13	3	0	1	21
731000	Allgemeine Verstöße § 29 BtMG	G	178	0	0	0	0	2	2	9	16	25	17	44	9	12	21	16	59	35	2	1	134
731200	Allg Verstoß - Kokain/Crack	M	5	0	0	0	0	0	0	0	0	0	2	2	0	1	1	0	1	1	0	0	3
731200	Allg Verstoß - Kokain/Crack	W	3	0	0	0	0	0	0	0	0	0	0	0	0	0	0	1	2	0	0	0	3
731200	Allg Verstoß - Kokain/Crack	G	8	0	0	0	0	0	0	0	0	0	2	2	0	1	1	1	3	1	0	0	6
731202	Allg Verstoß - Kokain	M	5	0	0	0	0	0	0	0	0	0	2	2	0	1	1	0	1	1	0	0	3
731202	Allg Verstoß - Kokain	W	3	0	0	0	0	0	0	0	0	0	0	0	0	0	0	1	2	0	0	0	3
731202	Allg Verstoß - Kokain	G	8	0	0	0	0	0	0	0	0	0	2	2	0	1	1	1	3	1	0	0	6
731300	Allg Verstoß - LSD	M	1	0	0	0	0	0	0	0	0	0	0	0	0	0	0	0	0	1	0	0	1
731300	Allg Verstoß - LSD	G	1	0	0	0	0	0	0	0	0	0	0	0	0	0	0	0	0	1	0	0	1
731400	Allg Verstoß - NPS (BtMG)	M	1	0	0	0	0	0	0	0	0	0	0	0	0	0	0	0	1	0	0	0	1
731400	Allg Verstoß - NPS (BtMG)	G	1	0	0	0	0	0	0	0	0	0	0	0	0	0	0	0	1	0	0	0	1
731600	Allg Verstoß - Amphetamin	M	13	0	0	0	0	1	1	0	3	3	0	4	0	2	2	0	3	4	0	0	9
731600	Allg Verstoß - Amphetamin	W	4	0	0	0	0	0	0	0	1	1	1	2	0	0	0	0	1	1	0	0	2
731600	Allg Verstoß - Amphetamin	G	17	0	0	0	0	1	1	0	4	4	1	6	0	2	2	0	4	5	0	0	11
731601	Allg Verst -Amph Pulver/flüss.	M	10	0	0	0	0	1	1	0	1	1	0	2	0	1	1	0	3	4	0	0	8
731601	Allg Verst -Amph Pulver/flüss.	W	2	0	0	0	0	0	0	0	0	0	1	1	0	0	0	0	1	0	0	0	1
731601	Allg Verst -Amph Pulver/flüss.	G	12	0	0	0	0	1	1	0	1	1	1	3	0	1	1	0	4	4	0	0	9
731602	Allg Verst -Amph Tabl/Kapsel	M	4	0	0	0	0	0	0	0	2	2	0	2	0	1	1	0	0	1	0	0	2
731602	Allg Verst -Amph Tabl/Kapsel	W	2	0	0	0	0	0	0	0	1	1	0	1	0	0	0	0	0	1	0	0	1
731602	Allg Verst -Amph Tabl/Kapsel	G	6	0	0	0	0	0	0	0	3	3	0	3	0	1	1	0	0	2	0	0	3
731700	Allg Verstoß - Methamphetamin	M	66	0	0	0	0	1	1	0	1	1	3	5	1	3	4	9	25	22	1	0	61
731700	Allg Verstoß - Methamphetamin	W	14	0	0	0	0	0	0	0	0	0	1	1	0	0	0	2	8	2	0	1	13
731700	Allg Verstoß - Methamphetamin	G	80	0	0	0	0	1	1	0	1	1	4	6	1	3	4	11	33	24	1	1	74
731701	Allg Verst Methamp Pulv/flüss.	M	1	0	0	0	0	0	0	0	0	0	0	0	0	0	0	1	0	0	0	0	1
731701	Allg Verst Methamp Pulv/flüss.	W	1	0	0	0	0	0	0	0	0	0	0	0	0	0	0	0	1	0	0	0	1

Polizeiliche Kriminalstatistik
Art: Aufgliederung TV gesamt

Tabelle 20
Bereich: GREIZ_KREIS / T6
Berechnungszeitraum vom 01.01.2024 bis 31.12.2024

Erstellungsdatum: 05.02.2025

Schlüsselzahl der Tat	Straftaten	SEXUS	Tatverdächtige gesamt	Kinder						Jugendliche			Heranwachsende 18 bis unter 21	gesamt Spalten 10,13,14	Erwachsene ab 21 Jahre									
					6 bis unter 8	8 bis unter 10	10 bis unter 12	12 bis unter 14	gesamt Spalten 5 - 9	14 bis unter 16	16 bis unter 18	gesamt Spalten 11 + 12			21 bis unter 23	23 bis unter 25	gesamt Spalten 16,17	25 bis unter 30	30 bis unter 40	40 bis unter 50	50 bis unter 60	60 und älter	gesamt Spalten 18 - 23
1	2	3	4	5	6	7	8	9	10	11	12	13	14	15	16	17	18	19	20	21	22	23	24
731701	Allg Verst Methamp Pulv/flüss.	G	2	0	0	0	0	0	0	0	0	0	0	0	0	0	0	1	1	0	0	0	2
731702	Allg Verstoß - Methamp Crystal	M	66	0	0	0	0	1	1	0	1	1	3	5	1	3	4	9	25	22	1	0	61
731702	Allg Verstoß - Methamp Crystal	W	13	0	0	0	0	0	0	0	0	0	1	1	0	0	0	2	7	2	0	1	12
731702	Allg Verstoß - Methamp Crystal	G	79	0	0	0	0	1	1	0	1	1	4	6	1	3	4	11	32	24	1	1	73
731800	Allg Verstoß - Cannabis	M	63	0	0	0	0	0	0	5	10	15	10	25	6	7	13	5	13	6	1	0	38
731800	Allg Verstoß - Cannabis	W	8	0	0	0	0	0	0	2	2	4	1	5	1	0	1	0	2	0	0	0	3
731800	Allg Verstoß - Cannabis	G	71	0	0	0	0	0	0	7	12	19	11	30	7	7	14	5	15	6	1	0	41
731900	Allg Verstoß - Sonstige BtM	M	8	0	0	0	0	0	0	1	0	1	1	2	1	0	1	0	5	0	0	0	6
731900	Allg Verstoß - Sonstige BtM	W	2	0	0	0	0	0	0	1	0	1	0	1	0	0	0	0	1	0	0	0	1
731900	Allg Verstoß - Sonstige BtM	G	10	0	0	0	0	0	0	2	0	2	1	3	1	0	1	0	6	0	0	0	7
732000	Handel/Schmuggel BtM	M	24	0	0	0	0	0	0	0	2	2	5	7	2	4	6	1	7	2	1	0	17
732000	Handel/Schmuggel BtM	W	3	0	0	0	0	0	0	0	0	0	0	0	0	0	0	1	2	0	0	0	3
732000	Handel/Schmuggel BtM	G	27	0	0	0	0	0	0	0	2	2	5	7	2	4	6	2	9	2	1	0	20
732200	Handel/Schmuggel -Kokain/Crack	M	2	0	0	0	0	0	0	0	0	0	1	1	0	1	1	0	0	0	0	0	1
732200	Handel/Schmuggel -Kokain/Crack	G	2	0	0	0	0	0	0	0	0	0	1	1	0	1	1	0	0	0	0	0	1
732210	Handel - Kokain/Crack	M	2	0	0	0	0	0	0	0	0	0	1	1	0	1	1	0	0	0	0	0	1
732210	Handel - Kokain/Crack	G	2	0	0	0	0	0	0	0	0	0	1	1	0	1	1	0	0	0	0	0	1
732212	Handel - Kokain	M	2	0	0	0	0	0	0	0	0	0	1	1	0	1	1	0	0	0	0	0	1
732212	Handel - Kokain	G	2	0	0	0	0	0	0	0	0	0	1	1	0	1	1	0	0	0	0	0	1
732600	Handel/Schmuggel - Amphetamin	M	3	0	0	0	0	0	0	0	2	2	0	2	0	0	0	0	1	0	0	0	1
732600	Handel/Schmuggel - Amphetamin	W	1	0	0	0	0	0	0	0	0	0	0	0	0	0	0	0	1	0	0	0	1
732600	Handel/Schmuggel - Amphetamin	G	4	0	0	0	0	0	0	0	2	2	0	2	0	0	0	0	2	0	0	0	2
732610	Handel - Amphetamin	M	3	0	0	0	0	0	0	0	2	2	0	2	0	0	0	0	1	0	0	0	1
732610	Handel - Amphetamin	W	1	0	0	0	0	0	0	0	0	0	0	0	0	0	0	0	1	0	0	0	1
732610	Handel - Amphetamin	G	4	0	0	0	0	0	0	0	2	2	0	2	0	0	0	0	2	0	0	0	2
732611	Handel - Amphet Pulver/flüssig	W	1	0	0	0	0	0	0	0	0	0	0	0	0	0	0	0	1	0	0	0	1
732611	Handel - Amphet Pulver/flüssig	G	1	0	0	0	0	0	0	0	0	0	0	0	0	0	0	0	1	0	0	0	1
732612	Handel -Amphet Tablette/Kapsel	M	3	0	0	0	0	0	0	0	2	2	0	2	0	0	0	0	1	0	0	0	1
732612	Handel -Amphet Tablette/Kapsel	G	3	0	0	0	0	0	0	0	2	2	0	2	0	0	0	0	1	0	0	0	1
732700	Handel/Schmuggel - Methamph.	M	7	0	0	0	0	0	0	0	0	0	0	0	0	1	1	1	3	2	0	0	7
732700	Handel/Schmuggel - Methamph.	W	1	0	0	0	0	0	0	0	0	0	0	0	0	0	0	0	1	0	0	0	1
732700	Handel/Schmuggel - Methamph.	G	8	0	0	0	0	0	0	0	0	0	0	0	0	1	1	1	4	2	0	0	8
732710	Handel - Methamphetamin	M	7	0	0	0	0	0	0	0	0	0	0	0	0	1	1	1	3	2	0	0	7
732710	Handel - Methamphetamin	W	1	0	0	0	0	0	0	0	0	0	0	0	0	0	0	0	1	0	0	0	1
732710	Handel - Methamphetamin	G	8	0	0	0	0	0	0	0	0	0	0	0	0	1	1	1	4	2	0	0	8
732712	Handel - Methamp Crystal	M	7	0	0	0	0	0	0	0	0	0	0	0	0	1	1	1	3	2	0	0	7
732712	Handel - Methamp Crystal	W	1	0	0	0	0	0	0	0	0	0	0	0	0	0	0	0	1	0	0	0	1
732712	Handel - Methamp Crystal	G	8	0	0	0	0	0	0	0	0	0	0	0	0	1	1	1	4	2	0	0	8

Polizeiliche Kriminalstatistik
Art: Aufgliederung TV gesamt

Tabelle 20
Bereich: GREIZ_KREIS / T6
Berechnungszeitraum vom 01.01.2024 bis 31.12.2024

Erstellungsdatum: 05.02.2025

Schlüsselzahl der Tat	Straftaten	SEXUS	Tatverdächtige gesamt	Kinder						Jugendliche			Heranwachsende 18 bis unter 21	gesamt Spalten 10,13,14	Erwachsene ab 21 Jahre									
				6 bis unter 8	8 bis unter 10	10 bis unter 12	12 bis unter 14	gesamt Spalten 5 - 9	14 bis unter 16	16 bis unter 18	gesamt Spalten 11 + 12			21 bis unter 23	23 bis unter 25	gesamt Spalten 16,17	25 bis unter 30	30 bis unter 40	40 bis unter 50	50 bis unter 60	60 und älter	gesamt Spalten 18 - 23
1	2	3	4	5	6	7	8	9	10	11	12	13	14	15	16	17	18	19	20	21	22	23	24
732800	Handel/Schmuggel - Cannabis	M	8	0	0	0	0	0	0	0	0	0	3	3	2	2	4	0	1	0	0	0	5
732800	Handel/Schmuggel - Cannabis	W	1	0	0	0	0	0	0	0	0	0	0	0	0	0	0	1	0	0	0	0	1
732800	Handel/Schmuggel - Cannabis	G	9	0	0	0	0	0	0	0	0	0	3	3	2	2	4	1	1	0	0	0	6
732810	Handel - Cannabis	M	8	0	0	0	0	0	0	0	0	0	3	3	2	2	4	0	1	0	0	0	5
732810	Handel - Cannabis	W	1	0	0	0	0	0	0	0	0	0	0	0	0	0	0	1	0	0	0	0	1
732810	Handel - Cannabis	G	9	0	0	0	0	0	0	0	0	0	3	3	2	2	4	1	1	0	0	0	6
732900	Handel/Schmuggel - sonst. BtM	M	6	0	0	0	0	0	0	0	0	0	1	1	0	0	0	0	3	1	1	0	5
732900	Handel/Schmuggel - sonst. BtM	G	6	0	0	0	0	0	0	0	0	0	1	1	0	0	0	0	3	1	1	0	5
732910	Handel - sonstige BtM	M	6	0	0	0	0	0	0	0	0	0	1	1	0	0	0	0	3	1	1	0	5
732910	Handel - sonstige BtM	G	6	0	0	0	0	0	0	0	0	0	1	1	0	0	0	0	3	1	1	0	5
734000	Sonstige Verstöße gg das BtMG	M	17	0	0	0	0	0	0	0	0	0	0	0	1	2	3	3	5	6	0	0	17
734000	Sonstige Verstöße gg das BtMG	W	4	0	0	0	0	0	0	0	0	0	0	0	0	0	0	0	2	2	0	0	4
734000	Sonstige Verstöße gg das BtMG	G	21	0	0	0	0	0	0	0	0	0	0	0	1	2	3	3	7	8	0	0	21
734100	Anbau von BtM 29 (1) 1 BtMG	M	2	0	0	0	0	0	0	0	0	0	0	0	0	0	0	0	0	2	0	0	2
734100	Anbau von BtM 29 (1) 1 BtMG	G	2	0	0	0	0	0	0	0	0	0	0	0	0	0	0	0	0	2	0	0	2
734200	BtM Anbau, Herstellung, Handel	W	1	0	0	0	0	0	0	0	0	0	0	0	0	0	0	0	1	0	0	0	1
734200	BtM Anbau, Herstellung, Handel	G	1	0	0	0	0	0	0	0	0	0	0	0	0	0	0	0	1	0	0	0	1
734220	Verstöße gemäß § 30a BtMG	W	1	0	0	0	0	0	0	0	0	0	0	0	0	0	0	0	1	0	0	0	1
734220	Verstöße gemäß § 30a BtMG	G	1	0	0	0	0	0	0	0	0	0	0	0	0	0	0	0	1	0	0	0	1
734500	Abgabe/Verabr..BtM an Minderjä	M	2	0	0	0	0	0	0	0	0	0	0	0	1	0	1	0	1	0	0	0	2
734500	Abgabe/Verabr..BtM an Minderjä	W	1	0	0	0	0	0	0	0	0	0	0	0	0	0	0	0	0	1	0	0	1
734500	Abgabe/Verabr..BtM an Minderjä	G	3	0	0	0	0	0	0	0	0	0	0	0	1	0	1	0	1	1	0	0	3
734510	734500 -nicht gewerbsmäßig	M	2	0	0	0	0	0	0	0	0	0	0	0	1	0	1	0	1	0	0	0	2
734510	734500 -nicht gewerbsmäßig	W	1	0	0	0	0	0	0	0	0	0	0	0	0	0	0	0	0	1	0	0	1
734510	734500 -nicht gewerbsmäßig	G	3	0	0	0	0	0	0	0	0	0	0	0	1	0	1	0	1	1	0	0	3
734800	Handel/Herst/Abg..ngM BtM ges.	M	13	0	0	0	0	0	0	0	0	0	0	0	0	2	2	3	4	4	0	0	13
734800	Handel/Herst/Abg..ngM BtM ges.	W	2	0	0	0	0	0	0	0	0	0	0	0	0	0	0	0	1	1	0	0	2
734800	Handel/Herst/Abg..ngM BtM ges.	G	15	0	0	0	0	0	0	0	0	0	0	0	0	2	2	3	5	5	0	0	15
734810	Unerl Abgabe/Besitz insges.	M	4	0	0	0	0	0	0	0	0	0	0	0	0	1	1	0	2	1	0	0	4
734810	Unerl Abgabe/Besitz insges.	G	4	0	0	0	0	0	0	0	0	0	0	0	0	1	1	0	2	1	0	0	4
734817	Unerl Abgabe/Besitz -Methamph	M	2	0	0	0	0	0	0	0	0	0	0	0	0	0	0	0	2	0	0	0	2
734817	Unerl Abgabe/Besitz -Methamph	G	2	0	0	0	0	0	0	0	0	0	0	0	0	0	0	0	2	0	0	0	2
734818	Unerl Abgabe/Besitz -Cannabis	M	2	0	0	0	0	0	0	0	0	0	0	0	0	1	1	0	0	1	0	0	2
734818	Unerl Abgabe/Besitz -Cannabis	G	2	0	0	0	0	0	0	0	0	0	0	0	0	1	1	0	0	1	0	0	2
734820	Unerl Handel ngM insges	M	8	0	0	0	0	0	0	0	0	0	0	0	0	1	1	2	3	2	0	0	8
734820	Unerl Handel ngM insges	G	8	0	0	0	0	0	0	0	0	0	0	0	0	1	1	2	3	2	0	0	8
734826	Unerl Handel ngM -Amphetamin	M	1	0	0	0	0	0	0	0	0	0	0	0	0	0	0	0	0	1	0	0	1
734826	Unerl Handel ngM -Amphetamin	G	1	0	0	0	0	0	0	0	0	0	0	0	0	0	0	0	0	1	0	0	1

Polizeiliche Kriminalstatistik
Art: Aufgliederung TV gesamt

Tabelle 20
Bereich: GREIZ_KREIS / T6
Berechnungszeitraum vom 01.01.2024 bis 31.12.2024

Erstellungsdatum: 05.02.2025

Schlüsselzahl der Tat	Straftaten	SEXUS	Tatverdaechtige gesamt	Kinder						Jugendliche			Heranwachsende 18 bis unter 21	gesamt Spalten 10,13,14	Erwachsene ab 21 Jahre									
					6 bis unter	8 bis unter	10 bis unter	12 bis unter	gesamt Spalten 5 - 9	14 bis unter	16 bis unter	gesamt Spalten 11 + 12			21 bis unter	23 bis unter	gesamt Spalten 16,17	25 bis unter	30 bis unter	40 bis unter	50 bis unter	60 und älter	gesamt Spalten 18 - 23
				6	8	10	12	14		16	18		unter 21		23	25		30	40	50	60		
1	2	3	4	5	6	7	8	9	10	11	12	13	14	15	16	17	18	19	20	21	22	23	24
734827	Unerl Handel ngM -Methamphetan	M	4	0	0	0	0	0	0	0	0	0	0	0	0	0	0	1	2	1	0	0	4
734827	Unerl Handel ngM -Methamphetan	G	4	0	0	0	0	0	0	0	0	0	0	0	0	0	0	1	2	1	0	0	4
734828	Unerl Handel ngM -Cannabis	M	3	0	0	0	0	0	0	0	0	0	0	0	0	1	1	1	1	0	0	0	3
734828	Unerl Handel ngM -Cannabis	G	3	0	0	0	0	0	0	0	0	0	0	0	0	1	1	1	1	0	0	0	3
734840	Unerlaubte Herstellung in ngM	M	2	0	0	0	0	0	0	0	0	0	0	0	0	0	0	1	0	1	0	0	2
734840	Unerlaubte Herstellung in ngM	W	2	0	0	0	0	0	0	0	0	0	0	0	0	0	0	0	1	1	0	0	2
734840	Unerlaubte Herstellung in ngM	G	4	0	0	0	0	0	0	0	0	0	0	0	0	0	0	1	1	2	0	0	4
734847	Unerl Herst in ngM -Methamphet	W	1	0	0	0	0	0	0	0	0	0	0	0	0	0	0	0	1	0	0	0	1
734847	Unerl Herst in ngM -Methamphet	G	1	0	0	0	0	0	0	0	0	0	0	0	0	0	0	0	1	0	0	0	1
734848	Unerl Herst in ngM -Cannabis	M	2	0	0	0	0	0	0	0	0	0	0	0	0	0	0	1	0	1	0	0	2
734848	Unerl Herst in ngM -Cannabis	W	1	0	0	0	0	0	0	0	0	0	0	0	0	0	0	0	0	1	0	0	1
734848	Unerl Herst in ngM -Cannabis	G	3	0	0	0	0	0	0	0	0	0	0	0	0	0	0	1	0	2	0	0	3
736000	ST GEM. §34 KCANG	M	7	0	0	0	0	0	0	0	0	0	2	2	0	0	0	3	1	1	0	0	5
736000	ST GEM. §34 KCANG	W	6	0	0	0	0	0	0	0	0	0	1	1	0	0	0	1	1	2	1	0	5
736000	ST GEM. §34 KCANG	G	13	0	0	0	0	0	0	0	0	0	3	3	0	0	0	4	2	3	1	0	10
740000	Straf NebenG Umw/Verbrschutz	M	7	0	0	0	0	0	0	0	0	0	1	1	1	0	1	0	0	2	0	3	6
740000	Straf NebenG Umw/Verbrschutz	W	2	0	0	0	0	0	0	0	0	0	0	0	0	0	0	0	0	2	0	0	2
740000	Straf NebenG Umw/Verbrschutz	G	9	0	0	0	0	0	0	0	0	0	1	1	1	0	1	0	0	4	0	3	8
743000	Bundesnat/PflanzenschutzG u a	M	7	0	0	0	0	0	0	0	0	0	1	1	1	0	1	0	0	2	0	3	6
743000	Bundesnat/PflanzenschutzG u a	W	2	0	0	0	0	0	0	0	0	0	0	0	0	0	0	0	0	2	0	0	2
743000	Bundesnat/PflanzenschutzG u a	G	9	0	0	0	0	0	0	0	0	0	1	1	1	0	1	0	0	4	0	3	8
743010	Bundesnaturschutzgesetz	M	1	0	0	0	0	0	0	0	0	0	0	0	0	0	0	0	0	0	0	1	1
743010	Bundesnaturschutzgesetz	G	1	0	0	0	0	0	0	0	0	0	0	0	0	0	0	0	0	0	0	1	1
743020	Tierschutzgesetz	M	6	0	0	0	0	0	0	0	0	0	1	1	1	0	1	0	0	2	0	2	5
743020	Tierschutzgesetz	W	2	0	0	0	0	0	0	0	0	0	0	0	0	0	0	0	0	2	0	0	2
743020	Tierschutzgesetz	G	8	0	0	0	0	0	0	0	0	0	1	1	1	0	1	0	0	4	0	2	7
890000	Straftaten insges ohne 725000	M	1441	0	2	12	18	52	84	92	75	167	113	364	56	50	106	118	308	235	162	148	1077
890000	Straftaten insges ohne 725000	W	459	0	1	3	6	18	28	23	25	48	22	98	16	10	26	38	96	68	63	70	361
890000	Straftaten insges ohne 725000	G	1900	0	3	15	24	70	112	115	100	215	135	462	72	60	132	156	404	303	225	218	1438
891000	Rauschgiftkriminalität	M	191	0	0	0	0	2	2	6	15	21	21	44	11	17	28	19	58	39	3	0	147
891000	Rauschgiftkriminalität	W	42	0	0	0	0	0	0	3	3	6	4	10	1	0	1	5	17	7	1	1	32
891000	Rauschgiftkriminalität	G	233	0	0	0	0	2	2	9	18	27	25	54	12	17	29	24	75	46	4	1	179
891100	dir. Beschaffungskriminalität	M	2	0	0	0	0	0	0	0	2	2	0	2	0	0	0	0	0	0	0	0	0
891100	dir. Beschaffungskriminalität	G	2	0	0	0	0	0	0	0	2	2	0	2	0	0	0	0	0	0	0	0	0
892000	Gewaltkriminalität	M	120	0	1	0	1	3	5	8	17	25	16	46	5	7	12	8	27	9	13	5	74
892000	Gewaltkriminalität	W	22	0	0	0	0	2	2	2	1	3	1	6	1	2	3	4	5	1	1	2	16
892000	Gewaltkriminalität	G	142	0	1	0	1	5	7	10	18	28	17	52	6	9	15	12	32	10	14	7	90
892500	Mord, Totschl, Tötung auf Verl	M	1	0	0	0	0	0	0	0	0	0	0	0	0	0	0	0	0	0	1	0	1

Polizeiliche Kriminalstatistik
Art: Aufgliederung TV gesamt

Tabelle 20
Bereich: GREIZ_KREIS / T6
Berechnungszeitraum vom 01.01.2024 bis 31.12.2024

Erstellungsdatum: 05.02.2025

Schlüsselzahl der Tat	Straftaten	SEXUS	Tatverdaechtige gesamt	Kinder						Jugendliche			Heranwachsende 18 bis unter 21	gesamt Spalten 10,13,14	Erwachsene ab 21 Jahre									
					6 bis unter	8 bis unter	10 bis unter	12 bis unter	gesamt Spalten 5 - 9	14 bis unter	16 bis unter	gesamt Spalten 11 + 12			21 bis unter	23 bis unter	gesamt Spalten 16,17	25 bis unter	30 bis unter	40 bis unter	50 bis unter	60 und älter	gesamt Spalten 18 - 23
				6	8	10	12	14		16	18		unter 21		23	25		30	40	50	60		
1	2	3	4	5	6	7	8	9	10	11	12	13	14	15	16	17	18	19	20	21	22	23	24
892500	Mord, Totschl, Tötung auf Verl	G	1	0	0	0	0	0	0	0	0	0	0	0	0	0	0	0	0	0	1	0	1
893000	Wirtschaftskriminalität	M	3	0	0	0	0	0	0	0	0	0	0	0	0	1	1	0	0	2	0	0	3
893000	Wirtschaftskriminalität	W	1	0	0	0	0	0	0	0	0	0	0	0	0	0	0	0	1	0	0	0	1
893000	Wirtschaftskriminalität	G	4	0	0	0	0	0	0	0	0	0	0	0	0	1	1	0	1	2	0	0	4
893100	Wirtschaftskrim. bei Betrug	M	3	0	0	0	0	0	0	0	0	0	0	0	0	1	1	0	0	2	0	0	3
893100	Wirtschaftskrim. bei Betrug	W	1	0	0	0	0	0	0	0	0	0	0	0	0	0	0	0	1	0	0	0	1
893100	Wirtschaftskrim. bei Betrug	G	4	0	0	0	0	0	0	0	0	0	0	0	0	1	1	0	1	2	0	0	4
893300	Wikri Anlage/Finanzierungsb.	M	1	0	0	0	0	0	0	0	0	0	0	0	0	1	1	0	0	0	0	0	1
893300	Wikri Anlage/Finanzierungsb.	G	1	0	0	0	0	0	0	0	0	0	0	0	0	1	1	0	0	0	0	0	1
893600	Betrug/Untr -Beteil/Kapitalanl	M	1	0	0	0	0	0	0	0	0	0	0	0	0	1	1	0	0	0	0	0	1
893600	Betrug/Untr -Beteil/Kapitalanl	G	1	0	0	0	0	0	0	0	0	0	0	0	0	1	1	0	0	0	0	0	1
897000	Cybercrime	M	13	0	0	0	0	0	0	0	0	0	0	0	1	1	2	3	1	2	3	2	13
897000	Cybercrime	W	6	0	0	0	0	0	0	0	0	0	0	0	0	0	0	1	3	2	0	0	6
897000	Cybercrime	G	19	0	0	0	0	0	0	0	0	0	0	0	1	1	2	4	4	4	3	2	19
897100	Computerbetrug § 263a StGB	M	7	0	0	0	0	0	0	0	0	0	0	0	1	1	2	2	0	1	1	1	7
897100	Computerbetrug § 263a StGB	W	4	0	0	0	0	0	0	0	0	0	0	0	0	0	0	0	3	1	0	0	4
897100	Computerbetrug § 263a StGB	G	11	0	0	0	0	0	0	0	0	0	0	0	1	1	2	2	3	2	1	1	11
898000	ST insges Umwelt/Verbr-schutz	M	22	0	0	0	0	0	0	0	0	0	5	5	1	0	1	1	1	4	6	4	17
898000	ST insges Umwelt/Verbr-schutz	W	4	0	0	0	0	0	0	0	0	0	0	0	0	0	0	0	0	2	2	0	4
898000	ST insges Umwelt/Verbr-schutz	G	26	0	0	0	0	0	0	0	0	0	5	5	1	0	1	1	1	6	8	4	21
898100	Umweltstr 29. Abschnitt StGB	M	6	0	0	0	0	0	0	0	0	0	1	1	0	0	0	0	1	1	3	0	5
898100	Umweltstr 29. Abschnitt StGB	G	6	0	0	0	0	0	0	0	0	0	1	1	0	0	0	0	1	1	3	0	5
898200	Sonst ST StGB Umweltrelevanz	M	7	0	0	0	0	0	0	0	0	0	3	3	0	0	0	1	0	1	2	0	4
898200	Sonst ST StGB Umweltrelevanz	W	1	0	0	0	0	0	0	0	0	0	0	0	0	0	0	0	0	0	1	0	1
898200	Sonst ST StGB Umweltrelevanz	G	8	0	0	0	0	0	0	0	0	0	3	3	0	0	0	1	0	1	3	0	5
898300	Umwelt/Verbr-schutz -Nebenges	M	9	0	0	0	0	0	0	0	0	0	1	1	1	0	1	0	0	2	1	4	8
898300	Umwelt/Verbr-schutz -Nebenges	W	3	0	0	0	0	0	0	0	0	0	0	0	0	0	0	0	0	2	1	0	3
898300	Umwelt/Verbr-schutz -Nebenges	G	12	0	0	0	0	0	0	0	0	0	1	1	1	0	1	0	0	4	2	4	11
899000	Straßenkriminalität	M	170	0	0	2	2	10	14	8	12	20	20	54	8	8	16	17	43	18	14	8	116
899000	Straßenkriminalität	W	16	0	0	1	0	1	2	1	0	1	1	4	1	0	1	3	6	0	0	2	12
899000	Straßenkriminalität	G	186	0	0	3	2	11	16	9	12	21	21	58	9	8	17	20	49	18	14	10	128
899500	SB durch Graffiti insgesamt	M	6	0	0	1	0	0	1	0	2	2	0	3	0	0	0	3	0	0	0	0	3
899500	SB durch Graffiti insgesamt	W	2	0	0	0	0	0	0	1	1	2	0	2	0	0	0	0	0	0	0	0	0
899500	SB durch Graffiti insgesamt	G	8	0	0	1	0	0	1	1	3	4	0	5	0	0	0	3	0	0	0	0	3

Polizeiliche Kriminalstatistik
Art: Straftaten und Staatsangehörigkeit nichtdeutscher TV

Tabelle 62 Blatt 1 Erstellungsdatum: 08.04.2025
Bereich: GREIZ_KREIS / T6
Berechnungszeitraum vom 01.01.2024 bis 31.12.2024

Schlüs-selzahl Staat	S t a a t	TV ----	Straftatenschlüssel 100000	110000	112100	112110	114000	130000	132000	132010	140000	143000	143200	143210	143211	143214	143230	200000	210000	217000	217010	218000
1	2	3	4	5	6	7	8	9	10	11	12	13	14	15	16	17	18	19	20	21	22	23
...	.....	336	16	9	1	1	8	1	1	1	6	6	6	2	1	1	4	116	3	1	1	2
121	ALBANIEN	3	0	0	0	0	0	0	0	0	0	0	0	0	0	0	0	0	0	0	0	0
122	BOSNIEN und HERZEGOWINA	3	0	0	0	0	0	0	0	0	0	0	0	0	0	0	0	1	0	0	0	0
125	BULGARIEN	9	0	0	0	0	0	0	0	0	0	0	0	0	0	0	0	1	0	0	0	0
129	FRANKREICH	1	1	1	0	0	1	0	0	0	0	0	0	0	0	0	0	0	0	0	0	0
130	KROATIEN	1	0	0	0	0	0	0	0	0	0	0	0	0	0	0	0	0	0	0	0	0
131	SLOWENIEN	1	0	0	0	0	0	0	0	0	0	0	0	0	0	0	0	1	0	0	0	0
134	GRIECHENLAND	1	0	0	0	0	0	0	0	0	0	0	0	0	0	0	0	1	0	0	0	0
137	ITALIEN	3	0	0	0	0	0	0	0	0	0	0	0	0	0	0	0	1	0	0	0	0
142	LITAUEN	2	0	0	0	0	0	0	0	0	0	0	0	0	0	0	0	1	0	0	0	0
144	NORDMAZEDONIEN	8	0	0	0	0	0	0	0	0	0	0	0	0	0	0	0	1	0	0	0	0
146	Moldau, Republik	2	0	0	0	0	0	0	0	0	0	0	0	0	0	0	0	0	0	0	0	0
150	KOSOVO	3	0	0	0	0	0	0	0	0	0	0	0	0	0	0	0	1	0	0	0	0
151	ÖSTERREICH	1	0	0	0	0	0	0	0	0	0	0	0	0	0	0	0	0	0	0	0	0
152	POLEN	28	1	1	0	0	1	0	0	0	0	0	0	0	0	0	0	9	0	0	0	0
154	RUMÄNIEN	14	0	0	0	0	0	0	0	0	0	0	0	0	0	0	0	3	0	0	0	0
155	SLOWAKEI	13	1	1	0	0	1	0	0	0	0	0	0	0	0	0	0	3	0	0	0	0
157	SCHWEDEN	1	0	0	0	0	0	0	0	0	0	0	0	0	0	0	0	0	0	0	0	0
158	SCHWEIZ	1	0	0	0	0	0	0	0	0	0	0	0	0	0	0	0	0	0	0	0	0
160	RUSSISCHE FÖDERATION	12	0	0	0	0	0	0	0	0	0	0	0	0	0	0	0	9	0	0	0	0
163	TÜRKEI	8	0	0	0	0	0	0	0	0	0	0	0	0	0	0	0	2	0	0	0	0
164	TSCHECHISCHE REPUBLIK	21	0	0	0	0	0	0	0	0	0	0	0	0	0	0	0	9	0	0	0	0
165	UNGARN	1	0	0	0	0	0	0	0	0	0	0	0	0	0	0	0	0	0	0	0	0
166	UKRAINE	47	2	0	0	0	0	0	0	0	2	2	2	0	0	0	2	13	0	0	0	0
221	ALGERIEN	3	0	0	0	0	0	0	0	0	0	0	0	0	0	0	0	0	0	0	0	0
224	ERITREA	1	0	0	0	0	0	0	0	0	0	0	0	0	0	0	0	0	0	0	0	0
232	NIGERIA	1	0	0	0	0	0	0	0	0	0	0	0	0	0	0	0	0	0	0	0	0
248	LIBYEN	8	0	0	0	0	0	0	0	0	0	0	0	0	0	0	0	6	0	0	0	0
249	MADAGASKAR	1	0	0	0	0	0	0	0	0	0	0	0	0	0	0	0	1	0	0	0	0
252	MAROKKO	2	0	0	0	0	0	0	0	0	0	0	0	0	0	0	0	1	0	0	0	0
261	GUINEA	1	0	0	0	0	0	0	0	0	0	0	0	0	0	0	0	1	0	0	0	0
273	SOMALIA	4	0	0	0	0	0	0	0	0	0	0	0	0	0	0	0	1	0	0	0	0
285	TUNESIEN	1	1	1	1	1	0	0	0	0	0	0	0	0	0	0	0	0	0	0	0	0
287	ÄGYPTEN	2	0	0	0	0	0	0	0	0	0	0	0	0	0	0	0	0	0	0	0	0
368	VEREINIGTE STAATEN (USA)	1	0	0	0	0	0	0	0	0	0	0	0	0	0	0	0	0	0	0	0	0
423	AFGHANISTAN	26	3	3	0	0	3	0	0	0	0	0	0	0	0	0	0	15	3	1	1	2
425	ASERBAIDSCHAN	1	0	0	0	0	0	0	0	0	0	0	0	0	0	0	0	0	0	0	0	0
430	GEORGIEN	12	0	0	0	0	0	0	0	0	0	0	0	0	0	0	0	0	0	0	0	0
432	VIETNAM	3	0	0	0	0	0	0	0	0	0	0	0	0	0	0	0	1	0	0	0	0
436	INDIEN	2	0	0	0	0	0	0	0	0	0	0	0	0	0	0	0	0	0	0	0	0

Polizeiliche Kriminalstatistik
Art: Straftaten und Staatsangehörigkeit nichtdeutscher TV

Tabelle 62 Blatt 1 Erstellungsdatum: 08.04.2025
Bereich: GREIZ_KREIS / T6
Berechnungszeitraum vom 01.01.2024 bis 31.12.2024

Schlüs-selzahl Staat	S t a a t	TV ----	Straftatenschlüssel 100000	110000	112100	112110	114000	130000	132000	132010	140000	143000	143200	143210	143211	143214	143230	200000	210000	217000	217010	218000
1	2	3	4	5	6	7	8	9	10	11	12	13	14	15	16	17	18	19	20	21	22	23
437	INDONESIEN	2	0	0	0	0	0	0	0	0	0	0	0	0	0	0	0	1	0	0	0	0
438	IRAK	16	1	0	0	0	0	0	0	0	1	1	1	0	0	0	1	7	0	0	0	0
439	IRAN, ISLAMISCHE REPUBLIK	2	1	1	0	0	1	0	0	0	0	0	0	0	0	0	0	1	0	0	0	0
442	JAPAN	1	0	0	0	0	0	0	0	0	0	0	0	0	0	0	0	0	0	0	0	0
444	KASACHSTAN	1	0	0	0	0	0	0	0	0	0	0	0	0	0	0	0	0	0	0	0	0
445	JORDANIEN	1	0	0	0	0	0	0	0	0	0	0	0	0	0	0	0	0	0	0	0	0
470	TADSCHIKISTAN	1	0	0	0	0	0	0	0	0	0	0	0	0	0	0	0	0	0	0	0	0
475	SYRIEN, ARABISCHE REPUBLIK	50	5	1	0	0	1	1	1	1	3	3	3	2	1	1	1	22	0	0	0	0
477	USBEKISTAN	1	0	0	0	0	0	0	0	0	0	0	0	0	0	0	0	1	0	0	0	0
479	CHINA	1	0	0	0	0	0	0	0	0	0	0	0	0	0	0	0	0	0	0	0	0
998	UNGEKLÄRT	7	0	0	0	0	0	0	0	0	0	0	0	0	0	0	0	2	0	0	0	0

Polizeiliche Kriminalstatistik
Art: Straftaten und Staatsangehörigkeit nichtdeutscher TV

Tabelle 62 Blatt 2 Erstellungsdatum: 08.04.2025
Bereich: GREIZ_KREIS / T6
Berechnungszeitraum vom 01.01.2024 bis 31.12.2024

Schlüs-selzahl Staat	S t a a t	TV ----	Straftatenschlüssel 218020	220000	222000	222010	222100	222110	223000	223100	224000	225000	230000	232000	232100	232200	232201	232279	232300	232400	232410	3***00
1	2	3	4	5	6	7	8	9	10	11	12	13	14	15	16	17	18	19	20	21	22	23
...	.....	336	2	86	39	16	26	26	1	1	49	3	35	35	4	7	2	5	22	4	4	57
121	ALBANIEN	3	0	0	0	0	0	0	0	0	0	0	0	0	0	0	0	0	0	0	0	1
122	BOSNIEN und HERZEGOWINA	3	0	1	0	0	0	0	0	0	1	0	0	0	0	0	0	0	0	0	0	0
125	BULGARIEN	9	0	0	0	0	0	0	0	0	0	0	1	1	0	1	1	0	0	0	0	2
129	FRANKREICH	1	0	0	0	0	0	0	0	0	0	0	0	0	0	0	0	0	0	0	0	0
130	KROATIEN	1	0	0	0	0	0	0	0	0	0	0	0	0	0	0	0	0	0	0	0	0
131	SLOWENIEN	1	0	1	0	0	0	0	0	0	1	0	0	0	0	0	0	0	0	0	0	1
134	GRIECHENLAND	1	0	0	0	0	0	0	0	0	0	0	1	1	0	0	0	0	0	1	1	0
137	ITALIEN	3	0	1	0	0	0	0	0	0	1	0	0	0	0	0	0	0	0	0	0	0
142	LITAUEN	2	0	1	0	0	0	0	0	0	1	0	0	0	0	0	0	0	0	0	0	0
144	NORDMAZEDONIEN	8	0	0	0	0	0	0	0	0	0	0	1	1	1	0	0	0	0	0	0	2
146	Moldau, Republik	2	0	0	0	0	0	0	0	0	0	0	0	0	0	0	0	0	0	0	0	1
150	KOSOVO	3	0	0	0	0	0	0	0	0	0	0	1	1	0	1	1	0	0	0	0	0
151	ÖSTERREICH	1	0	0	0	0	0	0	0	0	0	0	0	0	0	0	0	0	0	0	0	0
152	POLEN	28	0	6	3	0	3	3	0	0	3	0	3	3	0	1	0	1	2	0	0	3
154	RUMÄNIEN	14	0	3	2	1	1	1	0	0	1	0	0	0	0	0	0	0	0	0	0	5
155	SLOWAKEI	13	0	3	1	0	1	1	0	0	2	0	0	0	0	0	0	0	0	0	0	4
157	SCHWEDEN	1	0	0	0	0	0	0	0	0	0	0	0	0	0	0	0	0	0	0	0	0
158	SCHWEIZ	1	0	0	0	0	0	0	0	0	0	0	0	0	0	0	0	0	0	0	0	0
160	RUSSISCHE FÖDERATION	12	0	7	4	2	4	4	0	0	4	0	3	3	0	0	0	0	3	0	0	3
163	TÜRKEI	8	0	1	0	0	0	0	0	0	1	0	1	1	0	1	0	1	1	0	0	0
164	TSCHECHISCHE REPUBLIK	21	0	9	3	3	0	0	0	0	5	1	1	1	0	0	0	0	1	0	0	6
165	UNGARN	1	0	0	0	0	0	0	0	0	0	0	0	0	0	0	0	0	0	0	0	0
166	UKRAINE	47	0	10	2	0	2	2	0	0	7	1	3	3	0	0	0	0	2	1	1	12
221	ALGERIEN	3	0	0	0	0	0	0	0	0	0	0	0	0	0	0	0	0	0	0	0	0
224	ERITREA	1	0	0	0	0	0	0	0	0	0	0	0	0	0	0	0	0	0	0	0	1
232	NIGERIA	1	0	0	0	0	0	0	0	0	0	0	0	0	0	0	0	0	0	0	0	0
248	LIBYEN	8	0	5	4	4	0	0	0	0	1	0	1	1	0	0	0	0	1	0	0	0
249	MADAGASKAR	1	0	1	1	0	1	1	0	0	0	0	0	0	0	0	0	0	0	0	0	0
252	MAROKKO	2	0	1	0	0	0	0	0	0	1	0	1	1	1	0	0	0	0	0	0	0
261	GUINEA	1	0	1	0	0	0	0	0	0	1	0	0	0	0	0	0	0	0	0	0	0
273	SOMALIA	4	0	1	1	0	1	1	0	0	1	0	0	0	0	0	0	0	0	0	0	1
285	TUNESIEN	1	0	0	0	0	0	0	0	0	0	0	0	0	0	0	0	0	0	0	0	0
287	ÄGYPTEN	2	0	0	0	0	0	0	0	0	0	0	0	0	0	0	0	0	0	0	0	0
368	VEREINIGTE STAATEN (USA)	1	0	0	0	0	0	0	0	0	0	0	0	0	0	0	0	0	0	0	0	0
423	AFGHANISTAN	26	2	9	9	4	5	5	0	0	3	0	5	5	1	2	0	2	1	2	2	2
425	ASERBAIDSCHAN	1	0	0	0	0	0	0	0	0	0	0	0	0	0	0	0	0	0	0	0	0
430	GEORGIEN	12	0	0	0	0	0	0	0	0	0	0	0	0	0	0	0	0	0	0	0	3
432	VIETNAM	3	0	0	0	0	0	0	0	0	0	0	1	1	0	0	0	0	1	0	0	0
436	INDIEN	2	0	0	0	0	0	0	0	0	0	0	0	0	0	0	0	0	0	0	0	0

437	INDONESIEN	2	0	0	0	0	0	0	0	0	0	0	1	1	1	0	0	0	0	0	0	0
438	IRAK	16	0	6	5	1	4	4	0	0	1	0	1	1	0	0	0	0	1	0	0	3
439	IRAN, ISLAMISCHE REPUBLIK	2	0	0	0	0	0	0	0	0	0	0	1	1	0	1	0	1	0	0	0	0
442	JAPAN	1	0	0	0	0	0	0	0	0	0	0	0	0	0	0	0	0	0	0	0	0
444	KASACHSTAN	1	0	0	0	0	0	0	0	0	0	0	0	0	0	0	0	0	0	0	0	1
445	JORDANIEN	1	0	0	0	0	0	0	0	0	0	0	0	0	0	0	0	0	0	0	0	0
470	TADSCHIKISTAN	1	0	0	0	0	0	0	0	0	0	0	0	0	0	0	0	0	0	0	0	0
475	SYRIEN, ARABISCHE REPUBLIK	50	0	17	4	1	4	4	1	1	12	1	8	8	0	0	0	0	8	0	0	5
477	USBEKISTAN	1	0	0	0	0	0	0	0	0	0	0	1	1	0	0	0	0	1	0	0	1
479	CHINA	1	0	0	0	0	0	0	0	0	0	0	0	0	0	0	0	0	0	0	0	0
998	UNGEKLÄRT	7	0	2	0	0	0	0	0	0	2	0	0	0	0	0	0	0	0	0	0	0

Polizeiliche Kriminalstatistik
Art: Straftaten und Staatsangehörigkeit nichtdeutscher TV

Tabelle 62 Blatt 3 Erstellungsdatum: 08.04.2025
Bereich: GREIZ_KREIS / T6
Berechnungszeitraum vom 01.01.2024 bis 31.12.2024

Schlüs-selzahl Staat	S t a a t	TV ----	Straftatenschlüssel 3**100	3**200	3**300	300000	300010	300050	300100	300140	300200	300240	300300	300310	300340	310*00	310000	325*00	325000	326*00	326000	350*00
1	2	3	4	5	6	7	8	9	10	11	12	13	14	15	16	17	18	19	20	21	22	23
...	.....	336	1	4	5	19	11	8	1	1	4	4	5	4	1	1	1	28	2	26	26	1
121	ALBANIEN	3	0	0	0	1	1	0	0	0	0	0	0	0	0	0	0	0	0	0	0	0
122	BOSNIEN und HERZEGOWINA	3	0	0	0	0	0	0	0	0	0	0	0	0	0	0	0	0	0	0	0	0
125	BULGARIEN	9	0	0	0	2	2	0	0	0	0	0	0	0	0	0	0	0	0	0	0	0
129	FRANKREICH	1	0	0	0	0	0	0	0	0	0	0	0	0	0	0	0	0	0	0	0	0
130	KROATIEN	1	0	0	0	0	0	0	0	0	0	0	0	0	0	0	0	0	0	0	0	0
131	SLOWENIEN	1	0	0	0	1	0	1	0	0	0	0	0	0	0	0	0	0	0	0	0	0
134	GRIECHENLAND	1	0	0	0	0	0	0	0	0	0	0	0	0	0	0	0	0	0	0	0	0
137	ITALIEN	3	0	0	0	0	0	0	0	0	0	0	0	0	0	0	0	0	0	0	0	0
142	LITAUEN	2	0	0	0	0	0	0	0	0	0	0	0	0	0	0	0	0	0	0	0	0
144	NORDMAZEDONIEN	8	0	0	0	0	0	0	0	0	0	0	0	0	0	0	0	2	0	2	2	0
146	Moldau, Republik	2	0	0	0	1	1	0	0	0	0	0	0	0	0	0	0	0	0	0	0	0
150	KOSOVO	3	0	0	0	0	0	0	0	0	0	0	0	0	0	0	0	0	0	0	0	0
151	ÖSTERREICH	1	0	0	0	0	0	0	0	0	0	0	0	0	0	0	0	0	0	0	0	0
152	POLEN	28	0	0	0	0	0	0	0	0	0	0	0	0	0	0	0	3	1	2	2	0
154	RUMÄNIEN	14	0	0	0	2	2	0	0	0	0	0	0	0	0	0	0	3	0	3	3	0
155	SLOWAKEI	13	0	0	0	4	0	4	0	0	0	0	0	0	0	0	0	0	0	0	0	0
157	SCHWEDEN	1	0	0	0	0	0	0	0	0	0	0	0	0	0	0	0	0	0	0	0	0
158	SCHWEIZ	1	0	0	0	0	0	0	0	0	0	0	0	0	0	0	0	0	0	0	0	0
160	RUSSISCHE FÖDERATION	12	0	1	1	0	0	0	0	0	1	1	1	1	0	0	0	1	0	1	1	0
163	TÜRKEI	8	0	0	0	0	0	0	0	0	0	0	0	0	0	0	0	0	0	0	0	0
164	TSCHECHISCHE REPUBLIK	21	0	0	0	5	2	3	0	0	0	0	0	0	0	0	0	2	0	2	2	0
165	UNGARN	1	0	0	0	0	0	0	0	0	0	0	0	0	0	0	0	0	0	0	0	0
166	UKRAINE	47	0	0	1	0	0	0	0	0	0	0	1	1	0	0	0	10	0	10	10	1
221	ALGERIEN	3	0	0	0	0	0	0	0	0	0	0	0	0	0	0	0	0	0	0	0	0
224	ERITREA	1	0	0	0	0	0	0	0	0	0	0	0	0	0	0	0	1	0	1	1	0
232	NIGERIA	1	0	0	0	0	0	0	0	0	0	0	0	0	0	0	0	0	0	0	0	0
248	LIBYEN	8	0	0	0	0	0	0	0	0	0	0	0	0	0	0	0	0	0	0	0	0
249	MADAGASKAR	1	0	0	0	0	0	0	0	0	0	0	0	0	0	0	0	0	0	0	0	0
252	MAROKKO	2	0	0	0	0	0	0	0	0	0	0	0	0	0	0	0	0	0	0	0	0
261	GUINEA	1	0	0	0	0	0	0	0	0	0	0	0	0	0	0	0	0	0	0	0	0
273	SOMALIA	4	0	0	1	0	0	0	0	0	0	0	1	0	1	0	0	0	0	0	0	0
285	TUNESIEN	1	0	0	0	0	0	0	0	0	0	0	0	0	0	0	0	0	0	0	0	0
287	ÄGYPTEN	2	0	0	0	0	0	0	0	0	0	0	0	0	0	0	0	0	0	0	0	0
368	VEREINIGTE STAATEN (USA)	1	0	0	0	0	0	0	0	0	0	0	0	0	0	0	0	0	0	0	0	0
423	AFGHANISTAN	26	0	1	0	1	1	0	0	0	1	1	0	0	0	0	0	0	0	0	0	0
425	ASERBAIDSCHAN	1	0	0	0	0	0	0	0	0	0	0	0	0	0	0	0	0	0	0	0	0
430	GEORGIEN	12	0	0	0	0	0	0	0	0	0	0	0	0	0	0	0	3	0	3	3	0
432	VIETNAM	3	0	0	0	0	0	0	0	0	0	0	0	0	0	0	0	0	0	0	0	0
436	INDIEN	2	0	0	0	0	0	0	0	0	0	0	0	0	0	0	0	0	0	0	0	0

437	INDONESIEN	2	0	0	0	0	0	0	0	0	0	0	0	0	0	0	0	0	0	0	0	0
438	IRAK	16	0	1	1	0	0	0	0	0	1	1	1	1	0	0	0	1	0	1	1	0
439	IRAN, ISLAMISCHE REPUBLIK	2	0	0	0	0	0	0	0	0	0	0	0	0	0	0	0	0	0	0	0	0
442	JAPAN	1	0	0	0	0	0	0	0	0	0	0	0	0	0	0	0	0	0	0	0	0
444	KASACHSTAN	1	1	0	0	0	0	0	1	1	0	0	0	0	0	0	0	0	0	0	0	0
445	JORDANIEN	1	0	0	0	0	0	0	0	0	0	0	0	0	0	0	0	0	0	0	0	0
470	TADSCHIKISTAN	1	0	0	0	0	0	0	0	0	0	0	0	0	0	0	0	0	0	0	0	0
475	SYRIEN, ARABISCHE REPUBLIK	50	0	1	1	1	1	0	0	0	1	1	1	1	0	0	0	2	1	1	1	0
477	USBEKISTAN	1	0	0	0	1	1	0	0	0	0	0	0	0	0	1	1	0	0	0	0	0
479	CHINA	1	0	0	0	0	0	0	0	0	0	0	0	0	0	0	0	0	0	0	0	0
998	UNGEKLÄRT	7	0	0	0	0	0	0	0	0	0	0	0	0	0	0	0	0	0	0	0	0

Polizeiliche Kriminalstatistik
Art: Straftaten und Staatsangehörigkeit nichtdeutscher TV

Tabelle 62 Blatt 4 Erstellungsdatum: 08.04.2025
Bereich: GREIZ_KREIS / T6
Berechnungszeitraum vom 01.01.2024 bis 31.12.2024

Schlüs-selzahl Staat	S t a a t	TV ----	Straftatenschlüssel 350000	4***00	4**100	4**200	4**700	400000	400010	4*1081	400020	400100	400120	400200	400220	400700	400720	410*00	410000	410010	410020	425*00
1	2	3	4	5	6	7	8	9	10	11	12	13	14	15	16	17	18	19	20	21	22	23
...	.....	336	1	26	1	4	5	6	4	1	2	1	1	4	4	5	5	6	6	6	2	1
121	ALBANIEN	3	0	0	0	0	0	0	0	0	0	0	0	0	0	0	0	0	0	0	0	0
122	BOSNIEN und HERZEGOWINA	3	0	2	0	0	0	0	0	0	0	0	0	0	0	0	0	2	2	2	0	0
125	BULGARIEN	9	0	1	0	0	0	0	0	0	0	0	0	0	0	0	0	0	0	0	0	0
129	FRANKREICH	1	0	0	0	0	0	0	0	0	0	0	0	0	0	0	0	0	0	0	0	0
130	KROATIEN	1	0	0	0	0	0	0	0	0	0	0	0	0	0	0	0	0	0	0	0	0
131	SLOWENIEN	1	0	0	0	0	0	0	0	0	0	0	0	0	0	0	0	0	0	0	0	0
134	GRIECHENLAND	1	0	0	0	0	0	0	0	0	0	0	0	0	0	0	0	0	0	0	0	0
137	ITALIEN	3	0	0	0	0	0	0	0	0	0	0	0	0	0	0	0	0	0	0	0	0
142	LITAUEN	2	0	0	0	0	0	0	0	0	0	0	0	0	0	0	0	0	0	0	0	0
144	NORDMAZEDONIEN	8	0	0	0	0	0	0	0	0	0	0	0	0	0	0	0	0	0	0	0	0
146	Moldau, Republik	2	0	1	0	0	0	0	0	0	0	0	0	0	0	0	0	0	0	0	0	0
150	KOSOVO	3	0	1	0	0	1	0	0	0	0	0	0	0	0	1	1	0	0	0	0	0
151	ÖSTERREICH	1	0	0	0	0	0	0	0	0	0	0	0	0	0	0	0	0	0	0	0	0
152	POLEN	28	0	3	1	0	0	1	0	0	1	1	1	0	0	0	0	1	1	1	0	0
154	RUMÄNIEN	14	0	2	0	0	0	0	0	0	0	0	0	0	0	0	0	1	1	1	0	0
155	SLOWAKEI	13	0	4	0	0	0	2	1	1	1	0	0	0	0	0	0	2	2	2	2	0
157	SCHWEDEN	1	0	0	0	0	0	0	0	0	0	0	0	0	0	0	0	0	0	0	0	0
158	SCHWEIZ	1	0	0	0	0	0	0	0	0	0	0	0	0	0	0	0	0	0	0	0	0
160	RUSSISCHE FÖDERATION	12	0	1	0	1	0	0	0	0	0	0	0	1	1	0	0	0	0	0	0	0
163	TÜRKEI	8	0	0	0	0	0	0	0	0	0	0	0	0	0	0	0	0	0	0	0	0
164	TSCHECHISCHE REPUBLIK	21	0	0	0	0	0	0	0	0	0	0	0	0	0	0	0	0	0	0	0	0
165	UNGARN	1	0	0	0	0	0	0	0	0	0	0	0	0	0	0	0	0	0	0	0	0
166	UKRAINE	47	1	0	0	0	0	0	0	0	0	0	0	0	0	0	0	0	0	0	0	0
221	ALGERIEN	3	0	1	0	0	0	1	1	0	0	0	0	0	0	0	0	0	0	0	0	0
224	ERITREA	1	0	0	0	0	0	0	0	0	0	0	0	0	0	0	0	0	0	0	0	0
232	NIGERIA	1	0	0	0	0	0	0	0	0	0	0	0	0	0	0	0	0	0	0	0	0
248	LIBYEN	8	0	1	0	0	0	1	1	0	0	0	0	0	0	0	0	0	0	0	0	0
249	MADAGASKAR	1	0	0	0	0	0	0	0	0	0	0	0	0	0	0	0	0	0	0	0	0
252	MAROKKO	2	0	0	0	0	0	0	0	0	0	0	0	0	0	0	0	0	0	0	0	0
261	GUINEA	1	0	0	0	0	0	0	0	0	0	0	0	0	0	0	0	0	0	0	0	0
273	SOMALIA	4	0	0	0	0	0	0	0	0	0	0	0	0	0	0	0	0	0	0	0	0
285	TUNESIEN	1	0	1	0	0	0	1	1	0	0	0	0	0	0	0	0	0	0	0	0	0
287	ÄGYPTEN	2	0	0	0	0	0	0	0	0	0	0	0	0	0	0	0	0	0	0	0	0
368	VEREINIGTE STAATEN (USA)	1	0	0	0	0	0	0	0	0	0	0	0	0	0	0	0	0	0	0	0	0
423	AFGHANISTAN	26	0	1	0	1	0	0	0	0	0	0	0	1	1	0	0	0	0	0	0	0
425	ASERBAIDSCHAN	1	0	0	0	0	0	0	0	0	0	0	0	0	0	0	0	0	0	0	0	0
430	GEORGIEN	12	0	4	0	0	4	0	0	0	0	0	0	0	0	4	4	0	0	0	0	0
432	VIETNAM	3	0	0	0	0	0	0	0	0	0	0	0	0	0	0	0	0	0	0	0	0
436	INDIEN	2	0	0	0	0	0	0	0	0	0	0	0	0	0	0	0	0	0	0	0	0

437	INDONESIEN	2	0	0	0	0	0	0	0	0	0	0	0	0	0	0	0	0	0	0	0	0
438	IRAK	16	0	1	0	1	0	0	0	0	0	0	0	1	1	0	0	0	0	0	0	0
439	IRAN, ISLAMISCHE REPUBLIK	2	0	0	0	0	0	0	0	0	0	0	0	0	0	0	0	0	0	0	0	0
442	JAPAN	1	0	0	0	0	0	0	0	0	0	0	0	0	0	0	0	0	0	0	0	0
444	KASACHSTAN	1	0	0	0	0	0	0	0	0	0	0	0	0	0	0	0	0	0	0	0	0
445	JORDANIEN	1	0	0	0	0	0	0	0	0	0	0	0	0	0	0	0	0	0	0	0	0
470	TADSCHIKISTAN	1	0	0	0	0	0	0	0	0	0	0	0	0	0	0	0	0	0	0	0	0
475	SYRIEN, ARABISCHE REPUBLIK	50	0	2	0	1	0	0	0	0	0	0	0	1	1	0	0	0	0	0	0	1
477	USBEKISTAN	1	0	0	0	0	0	0	0	0	0	0	0	0	0	0	0	0	0	0	0	0
479	CHINA	1	0	0	0	0	0	0	0	0	0	0	0	0	0	0	0	0	0	0	0	0
998	UNGEKLÄRT	7	0	0	0	0	0	0	0	0	0	0	0	0	0	0	0	0	0	0	0	0

Polizeiliche Kriminalstatistik
Art: Straftaten und Staatsangehörigkeit nichtdeutscher TV

Tabelle 62 Blatt 5 Erstellungsdatum: 08.04.2025
Bereich: GREIZ_KREIS / T6
Berechnungszeitraum vom 01.01.2024 bis 31.12.2024

Schlüs-selzahl Staat	S t a a t	TV ----	Straftatenschlüssel 425000	425010	435*00	435020	450*00	450000	450010	450020	****00	***100	***200	***300	***700	*01081	*10*00	*25*00	*26*00	*35*00	*50*00	500000
1	2	3	4	5	6	7	8	9	10	11	12	13	14	15	16	17	18	19	20	21	22	23
...	.....	336	1	1	4	4	4	4	1	3	79	2	4	5	5	1	7	29	26	4	5	82
121	ALBANIEN	3	0	0	0	0	0	0	0	0	1	0	0	0	0	0	0	0	0	0	0	1
122	BOSNIEN und HERZEGOWINA	3	0	0	0	0	0	0	0	0	2	0	0	0	0	0	2	0	0	0	0	0
125	BULGARIEN	9	0	0	0	0	1	1	1	0	3	0	0	0	0	0	0	0	0	0	1	4
129	FRANKREICH	1	0	0	0	0	0	0	0	0	0	0	0	0	0	0	0	0	0	0	0	0
130	KROATIEN	1	0	0	0	0	0	0	0	0	0	0	0	0	0	0	0	0	0	0	0	0
131	SLOWENIEN	1	0	0	0	0	0	0	0	0	1	0	0	0	0	0	0	0	0	0	0	0
134	GRIECHENLAND	1	0	0	0	0	0	0	0	0	0	0	0	0	0	0	0	0	0	0	0	0
137	ITALIEN	3	0	0	0	0	0	0	0	0	0	0	0	0	0	0	0	0	0	0	0	2
142	LITAUEN	2	0	0	0	0	0	0	0	0	0	0	0	0	0	0	0	0	0	0	0	1
144	NORDMAZEDONIEN	8	0	0	0	0	0	0	0	0	2	0	0	0	0	0	0	2	2	0	0	4
146	Moldau, Republik	2	0	0	0	0	1	1	0	1	2	0	0	0	0	0	0	0	0	0	1	0
150	KOSOVO	3	0	0	0	0	1	1	0	1	1	0	0	0	1	0	0	0	0	0	1	1
151	ÖSTERREICH	1	0	0	0	0	0	0	0	0	0	0	0	0	0	0	0	0	0	0	0	1
152	POLEN	28	0	0	0	0	0	0	0	0	6	1	0	0	0	0	1	3	2	0	0	4
154	RUMÄNIEN	14	0	0	0	0	1	1	0	1	7	0	0	0	0	0	1	3	3	0	1	1
155	SLOWAKEI	13	0	0	4	4	0	0	0	0	8	0	0	0	0	1	2	0	0	4	0	1
157	SCHWEDEN	1	0	0	0	0	0	0	0	0	0	0	0	0	0	0	0	0	0	0	0	1
158	SCHWEIZ	1	0	0	0	0	0	0	0	0	0	0	0	0	0	0	0	0	0	0	0	0
160	RUSSISCHE FÖDERATION	12	0	0	0	0	0	0	0	0	3	0	1	1	0	0	0	1	1	0	0	2
163	TÜRKEI	8	0	0	0	0	0	0	0	0	0	0	0	0	0	0	0	0	0	0	0	4
164	TSCHECHISCHE REPUBLIK	21	0	0	0	0	0	0	0	0	6	0	0	0	0	0	0	2	2	0	0	5
165	UNGARN	1	0	0	0	0	0	0	0	0	0	0	0	0	0	0	0	0	0	0	0	0
166	UKRAINE	47	0	0	0	0	0	0	0	0	12	0	0	1	0	0	0	10	10	0	1	12
221	ALGERIEN	3	0	0	0	0	0	0	0	0	1	0	0	0	0	0	0	0	0	0	0	2
224	ERITREA	1	0	0	0	0	0	0	0	0	1	0	0	0	0	0	0	1	1	0	0	0
232	NIGERIA	1	0	0	0	0	0	0	0	0	0	0	0	0	0	0	0	0	0	0	0	1
248	LIBYEN	8	0	0	0	0	0	0	0	0	1	0	0	0	0	0	0	0	0	0	0	0
249	MADAGASKAR	1	0	0	0	0	0	0	0	0	0	0	0	0	0	0	0	0	0	0	0	0
252	MAROKKO	2	0	0	0	0	0	0	0	0	0	0	0	0	0	0	0	0	0	0	0	0
261	GUINEA	1	0	0	0	0	0	0	0	0	0	0	0	0	0	0	0	0	0	0	0	0
273	SOMALIA	4	0	0	0	0	0	0	0	0	1	0	0	1	0	0	0	0	0	0	0	2
285	TUNESIEN	1	0	0	0	0	0	0	0	0	1	0	0	0	0	0	0	0	0	0	0	0
287	ÄGYPTEN	2	0	0	0	0	0	0	0	0	0	0	0	0	0	0	0	0	0	0	0	0
368	VEREINIGTE STAATEN (USA)	1	0	0	0	0	0	0	0	0	0	0	0	0	0	0	0	0	0	0	0	1
423	AFGHANISTAN	26	0	0	0	0	0	0	0	0	2	0	1	0	0	0	0	0	0	0	0	7
425	ASERBAIDSCHAN	1	0	0	0	0	0	0	0	0	0	0	0	0	0	0	0	0	0	0	0	0
430	GEORGIEN	12	0	0	0	0	0	0	0	0	7	0	0	0	4	0	0	3	3	0	0	3
432	VIETNAM	3	0	0	0	0	0	0	0	0	0	0	0	0	0	0	0	0	0	0	0	0
436	INDIEN	2	0	0	0	0	0	0	0	0	0	0	0	0	0	0	0	0	0	0	0	0

437	INDONESIEN	2	0	0	0	0	0	0	0	0	0	0	0	0	0	0	0	0	0	0	0	0
438	IRAK	16	0	0	0	0	0	0	0	0	3	0	1	1	0	0	0	1	1	0	0	2
439	IRAN, ISLAMISCHE REPUBLIK	2	0	0	0	0	0	0	0	0	0	0	0	0	0	0	0	0	0	0	0	0
442	JAPAN	1	0	0	0	0	0	0	0	0	0	0	0	0	0	0	0	0	0	0	0	1
444	KASACHSTAN	1	0	0	0	0	0	0	0	0	1	1	0	0	0	0	0	0	0	0	0	0
445	JORDANIEN	1	0	0	0	0	0	0	0	0	0	0	0	0	0	0	0	0	0	0	0	1
470	TADSCHIKISTAN	1	0	0	0	0	0	0	0	0	0	0	0	0	0	0	0	0	0	0	0	1
475	SYRIEN, ARABISCHE REPUBLIK	50	1	1	0	0	0	0	0	0	6	0	1	1	0	0	0	3	1	0	0	15
477	USBEKISTAN	1	0	0	0	0	0	0	0	0	1	0	0	0	0	0	1	0	0	0	0	0
479	CHINA	1	0	0	0	0	0	0	0	0	0	0	0	0	0	0	0	0	0	0	0	0
998	UNGEKLÄRT	7	0	0	0	0	0	0	0	0	0	0	0	0	0	0	0	0	0	0	0	2

Polizeiliche Kriminalstatistik
Art: Straftaten und Staatsangehörigkeit nichtdeutscher TV

Tabelle 62 Blatt 6 Erstellungsdatum: 08.04.2025
Bereich: GREIZ_KREIS / T6
Berechnungszeitraum vom 01.01.2024 bis 31.12.2024

Schlüs-selzahl Staat	S t a a t	TV ----	Straftatenschlüssel 510000	511000	511200	511201	511210	511211	511300	513000	513200	515000	515001	516000	516500	516520	517000	517100	517500	517510	517800	518200
1	2	3	4	5	6	7	8	9	10	11	12	13	14	15	16	17	18	19	20	21	22	23
...	.....	336	64	18	16	8	8	8	3	1	1	17	17	2	2	2	28	1	1	1	3	2
121	ALBANIEN	3	1	0	0	0	0	0	0	0	0	1	1	0	0	0	0	0	0	0	0	0
122	BOSNIEN und HERZEGOWINA	3	0	0	0	0	0	0	0	0	0	0	0	0	0	0	0	0	0	0	0	0
125	BULGARIEN	9	3	0	0	0	0	0	0	0	0	0	0	0	0	0	3	0	1	1	0	2
129	FRANKREICH	1	0	0	0	0	0	0	0	0	0	0	0	0	0	0	0	0	0	0	0	0
130	KROATIEN	1	0	0	0	0	0	0	0	0	0	0	0	0	0	0	0	0	0	0	0	0
131	SLOWENIEN	1	0	0	0	0	0	0	0	0	0	0	0	0	0	0	0	0	0	0	0	0
134	GRIECHENLAND	1	0	0	0	0	0	0	0	0	0	0	0	0	0	0	0	0	0	0	0	0
137	ITALIEN	3	2	0	0	0	0	0	0	0	0	0	0	0	0	0	2	0	0	0	0	0
142	LITAUEN	2	1	0	0	0	0	0	0	0	0	1	1	0	0	0	0	0	0	0	0	0
144	NORDMAZEDONIEN	8	4	4	4	0	4	4	1	0	0	0	0	0	0	0	0	0	0	0	0	0
146	Moldau, Republik	2	0	0	0	0	0	0	0	0	0	0	0	0	0	0	0	0	0	0	0	0
150	KOSOVO	3	0	0	0	0	0	0	0	0	0	0	0	0	0	0	0	0	0	0	0	0
151	ÖSTERREICH	1	1	1	1	0	1	1	0	0	0	0	0	0	0	0	0	0	0	0	0	0
152	POLEN	28	3	0	0	0	0	0	0	0	0	2	2	0	0	0	1	0	0	0	0	0
154	RUMÄNIEN	14	1	0	0	0	0	0	0	0	0	0	0	1	1	1	0	0	0	0	0	0
155	SLOWAKEI	13	1	0	0	0	0	0	0	0	0	0	0	0	0	0	1	0	0	0	0	0
157	SCHWEDEN	1	1	1	1	0	1	1	0	0	0	0	0	1	1	1	1	0	0	0	0	0
158	SCHWEIZ	1	0	0	0	0	0	0	0	0	0	0	0	0	0	0	0	0	0	0	0	0
160	RUSSISCHE FÖDERATION	12	2	0	0	0	0	0	0	0	0	0	0	0	0	0	2	1	0	0	0	0
163	TÜRKEI	8	3	0	0	0	0	0	0	0	0	0	0	0	0	0	3	0	0	0	1	0
164	TSCHECHISCHE REPUBLIK	21	5	3	2	1	1	1	1	0	0	1	1	0	0	0	1	0	0	0	0	0
165	UNGARN	1	0	0	0	0	0	0	0	0	0	0	0	0	0	0	0	0	0	0	0	0
166	UKRAINE	47	7	3	2	2	0	0	1	0	0	2	2	0	0	0	2	0	0	0	1	0
221	ALGERIEN	3	2	1	1	1	0	0	0	0	0	1	1	0	0	0	0	0	0	0	0	0
224	ERITREA	1	0	0	0	0	0	0	0	0	0	0	0	0	0	0	0	0	0	0	0	0
232	NIGERIA	1	1	1	1	0	1	1	0	0	0	0	0	0	0	0	0	0	0	0	0	0
248	LIBYEN	8	0	0	0	0	0	0	0	0	0	0	0	0	0	0	0	0	0	0	0	0
249	MADAGASKAR	1	0	0	0	0	0	0	0	0	0	0	0	0	0	0	0	0	0	0	0	0
252	MAROKKO	2	0	0	0	0	0	0	0	0	0	0	0	0	0	0	0	0	0	0	0	0
261	GUINEA	1	0	0	0	0	0	0	0	0	0	0	0	0	0	0	0	0	0	0	0	0
273	SOMALIA	4	2	0	0	0	0	0	0	0	0	2	2	0	0	0	0	0	0	0	0	0
285	TUNESIEN	1	0	0	0	0	0	0	0	0	0	0	0	0	0	0	0	0	0	0	0	0
287	ÄGYPTEN	2	0	0	0	0	0	0	0	0	0	0	0	0	0	0	0	0	0	0	0	0
368	VEREINIGTE STAATEN (USA)	1	1	1	1	1	0	0	0	0	0	0	0	0	0	0	0	0	0	0	0	0
423	AFGHANISTAN	26	5	0	0	0	0	0	0	0	0	0	0	0	0	0	5	0	0	0	1	0
425	ASERBAIDSCHAN	1	0	0	0	0	0	0	0	0	0	0	0	0	0	0	0	0	0	0	0	0
430	GEORGIEN	12	3	1	1	1	0	0	0	1	1	1	1	0	0	0	0	0	0	0	0	0
432	VIETNAM	3	0	0	0	0	0	0	0	0	0	0	0	0	0	0	0	0	0	0	0	0
436	INDIEN	2	0	0	0	0	0	0	0	0	0	0	0	0	0	0	0	0	0	0	0	0

437	INDONESIEN	2	0	0	0	0	0	0	0	0	0	0	0	0	0	0	0	0	0	0	0	0
438	IRAK	16	1	0	0	0	0	0	0	0	0	0	0	0	0	0	1	0	0	0	0	0
439	IRAN, ISLAMISCHE REPUBLIK	2	0	0	0	0	0	0	0	0	0	0	0	0	0	0	0	0	0	0	0	0
442	JAPAN	1	1	0	0	0	0	0	0	0	0	0	0	0	0	0	1	0	0	0	0	0
444	KASACHSTAN	1	0	0	0	0	0	0	0	0	0	0	0	0	0	0	0	0	0	0	0	0
445	JORDANIEN	1	1	0	0	0	0	0	0	0	0	1	1	0	0	0	0	0	0	0	0	0
470	TADSCHIKISTAN	1	1	0	0	0	0	0	0	0	0	1	1	0	0	0	0	0	0	0	0	0
475	SYRIEN, ARABISCHE REPUBLIK	50	9	1	1	1	0	0	0	0	0	4	4	0	0	0	4	0	0	0	0	0
477	USBEKISTAN	1	0	0	0	0	0	0	0	0	0	0	0	0	0	0	0	0	0	0	0	0
479	CHINA	1	0	0	0	0	0	0	0	0	0	0	0	0	0	0	0	0	0	0	0	0
998	UNGEKLÄRT	7	2	1	1	1	0	0	0	0	0	0	0	0	0	0	1	0	0	0	0	0

Polizeiliche Kriminalstatistik
Art: Straftaten und Staatsangehörigkeit nichtdeutscher TV

Tabelle 62 Blatt 7 Erstellungsdatum: 08.04.2025
Bereich: GREIZ_KREIS / T6
Berechnungszeitraum vom 01.01.2024 bis 31.12.2024

Schlüs-selzahl Staat	S t a a t	TV ----	Straftatenschlüssel 518300	518302	518900	530000	530079	540000	540020	540029	600000	610000	610079	620000	620013	621000	621100	621110	621120	622000	622100	624000
1	2	3	4	5	6	7	8	9	10	11	12	13	14	15	16	17	18	19	20	21	22	23
...	.....	336	1	1	22	6	6	12	12	12	76	2	2	29	2	9	9	9	1	20	20	2
121	ALBANIEN	3	0	0	0	0	0	0	0	0	0	0	0	0	0	0	0	0	0	0	0	0
122	BOSNIEN und HERZEGOWINA	3	0	0	0	0	0	0	0	0	0	0	0	0	0	0	0	0	0	0	0	0
125	BULGARIEN	9	0	0	0	0	0	1	1	1	2	0	0	1	0	0	0	0	0	1	1	0
129	FRANKREICH	1	0	0	0	0	0	0	0	0	0	0	0	0	0	0	0	0	0	0	0	0
130	KROATIEN	1	0	0	0	0	0	0	0	0	0	0	0	0	0	0	0	0	0	0	0	0
131	SLOWENIEN	1	0	0	0	0	0	0	0	0	0	0	0	0	0	0	0	0	0	0	0	0
134	GRIECHENLAND	1	0	0	0	0	0	0	0	0	0	0	0	0	0	0	0	0	0	0	0	0
137	ITALIEN	3	1	1	1	0	0	0	0	0	0	0	0	0	0	0	0	0	0	0	0	0
142	LITAUEN	2	0	0	0	0	0	0	0	0	0	0	0	0	0	0	0	0	0	0	0	0
144	NORDMAZEDONIEN	8	0	0	0	0	0	0	0	0	1	0	0	0	0	0	0	0	0	0	0	0
146	Moldau, Republik	2	0	0	0	0	0	0	0	0	0	0	0	0	0	0	0	0	0	0	0	0
150	KOSOVO	3	0	0	0	1	1	0	0	0	1	0	0	0	0	0	0	0	0	0	0	0
151	ÖSTERREICH	1	0	0	0	0	0	0	0	0	0	0	0	0	0	0	0	0	0	0	0	0
152	POLEN	28	0	0	1	0	0	1	1	1	11	1	1	2	0	1	1	1	0	1	1	0
154	RUMÄNIEN	14	0	0	0	0	0	0	0	0	3	0	0	2	0	0	0	0	0	2	2	0
155	SLOWAKEI	13	0	0	1	0	0	0	0	0	0	0	0	0	0	0	0	0	0	0	0	0
157	SCHWEDEN	1	0	0	1	0	0	0	0	0	1	0	0	1	0	0	0	0	0	1	1	0
158	SCHWEIZ	1	0	0	0	0	0	0	0	0	0	0	0	0	0	0	0	0	0	0	0	0
160	RUSSISCHE FÖDERATION	12	0	0	2	0	0	0	0	0	6	1	1	3	0	3	3	3	0	0	0	0
163	TÜRKEI	8	0	0	2	0	0	1	1	1	1	0	0	1	0	1	1	1	0	1	1	1
164	TSCHECHISCHE REPUBLIK	21	0	0	1	0	0	0	0	0	6	0	0	2	0	1	1	1	1	2	2	0
165	UNGARN	1	0	0	0	0	0	0	0	0	0	0	0	0	0	0	0	0	0	0	0	0
166	UKRAINE	47	0	0	1	1	1	4	4	4	11	0	0	4	0	1	1	1	0	3	3	0
221	ALGERIEN	3	0	0	0	0	0	0	0	0	0	0	0	0	0	0	0	0	0	0	0	0
224	ERITREA	1	0	0	0	0	0	0	0	0	0	0	0	0	0	0	0	0	0	0	0	0
232	NIGERIA	1	0	0	0	0	0	0	0	0	0	0	0	0	0	0	0	0	0	0	0	0
248	LIBYEN	8	0	0	0	0	0	0	0	0	0	0	0	0	0	0	0	0	0	0	0	0
249	MADAGASKAR	1	0	0	0	0	0	0	0	0	0	0	0	0	0	0	0	0	0	0	0	0
252	MAROKKO	2	0	0	0	0	0	0	0	0	2	0	0	0	0	0	0	0	0	0	0	0
261	GUINEA	1	0	0	0	0	0	0	0	0	0	0	0	0	0	0	0	0	0	0	0	0
273	SOMALIA	4	0	0	0	0	0	0	0	0	2	0	0	1	0	0	0	0	0	1	1	0
285	TUNESIEN	1	0	0	0	0	0	0	0	0	0	0	0	0	0	0	0	0	0	0	0	0
287	ÄGYPTEN	2	0	0	0	0	0	0	0	0	2	0	0	2	1	0	0	0	0	1	1	0
368	VEREINIGTE STAATEN (USA)	1	0	0	0	0	0	0	0	0	0	0	0	0	0	0	0	0	0	0	0	0
423	AFGHANISTAN	26	0	0	5	1	1	1	1	1	5	0	0	2	1	0	0	0	0	1	1	0
425	ASERBAIDSCHAN	1	0	0	0	0	0	0	0	0	0	0	0	0	0	0	0	0	0	0	0	0
430	GEORGIEN	12	0	0	0	0	0	0	0	0	1	0	0	1	0	0	0	0	0	1	1	0
432	VIETNAM	3	0	0	0	0	0	0	0	0	2	0	0	2	0	0	0	0	0	2	2	0
436	INDIEN	2	0	0	0	0	0	0	0	0	0	0	0	0	0	0	0	0	0	0	0	0

437	INDONESIEN	2	0	0	0	0	0	0	0	0	1	0	0	0	0	0	0	0	0	0	0	0
438	IRAK	16	0	0	1	0	0	1	1	1	5	0	0	2	0	0	0	0	0	2	2	0
439	IRAN, ISLAMISCHE REPUBLIK	2	0	0	0	0	0	0	0	0	1	0	0	1	0	1	1	1	0	0	0	0
442	JAPAN	1	0	0	1	0	0	0	0	0	0	0	0	0	0	0	0	0	0	0	0	0
444	KASACHSTAN	1	0	0	0	0	0	0	0	0	0	0	0	0	0	0	0	0	0	0	0	0
445	JORDANIEN	1	0	0	0	0	0	0	0	0	0	0	0	0	0	0	0	0	0	0	0	0
470	TADSCHIKISTAN	1	0	0	0	0	0	0	0	0	0	0	0	0	0	0	0	0	0	0	0	0
475	SYRIEN, ARABISCHE REPUBLIK	50	0	0	4	3	3	3	3	3	11	0	0	2	0	1	1	1	0	1	1	1
477	USBEKISTAN	1	0	0	0	0	0	0	0	0	0	0	0	0	0	0	0	0	0	0	0	0
479	CHINA	1	0	0	0	0	0	0	0	0	0	0	0	0	0	0	0	0	0	0	0	0
998	UNGEKLÄRT	7	0	0	1	0	0	0	0	0	1	0	0	0	0	0	0	0	0	0	0	0

Polizeiliche Kriminalstatistik
Art: Straftaten und Staatsangehörigkeit nichtdeutscher TV

Tabelle 62 Blatt 8 Erstellungsdatum: 08.04.2025
Bereich: GREIZ_KREIS / T6
Berechnungszeitraum vom 01.01.2024 bis 31.12.2024

Schlüs-selzahl Staat	S t a a t	TV ----	Straftatenschlüssel 624079	624100	630000	633000	640000	640010	640020	660000	662000	662001	670000	670025	670034	672000	673000	673010	673030	673100	673110	673120
1	2	3	4	5	6	7	8	9	10	11	12	13	14	15	16	17	18	19	20	21	22	23
...	.....	336	1	1	1	1	4	2	2	4	4	4	47	1	1	1	14	8	2	5	4	1
121	ALBANIEN	3	0	0	0	0	0	0	0	0	0	0	0	0	0	0	0	0	0	0	0	0
122	BOSNIEN und HERZEGOWINA	3	0	0	0	0	0	0	0	0	0	0	0	0	0	0	0	0	0	0	0	0
125	BULGARIEN	9	0	0	0	0	0	0	0	0	0	0	1	0	0	0	0	0	0	0	0	0
129	FRANKREICH	1	0	0	0	0	0	0	0	0	0	0	0	0	0	0	0	0	0	0	0	0
130	KROATIEN	1	0	0	0	0	0	0	0	0	0	0	0	0	0	0	0	0	0	0	0	0
131	SLOWENIEN	1	0	0	0	0	0	0	0	0	0	0	0	0	0	0	0	0	0	0	0	0
134	GRIECHENLAND	1	0	0	0	0	0	0	0	0	0	0	0	0	0	0	0	0	0	0	0	0
137	ITALIEN	3	0	0	0	0	0	0	0	0	0	0	0	0	0	0	0	0	0	0	0	0
142	LITAUEN	2	0	0	0	0	0	0	0	0	0	0	0	0	0	0	0	0	0	0	0	0
144	NORDMAZEDONIEN	8	0	0	1	1	0	0	0	0	0	0	0	0	0	0	0	0	0	0	0	0
146	Moldau, Republik	2	0	0	0	0	0	0	0	0	0	0	0	0	0	0	0	0	0	0	0	0
150	KOSOVO	3	0	0	0	0	0	0	0	0	0	0	1	0	0	0	0	0	0	0	0	0
151	ÖSTERREICH	1	0	0	0	0	0	0	0	0	0	0	0	0	0	0	0	0	0	0	0	0
152	POLEN	28	0	0	0	0	2	0	2	2	2	2	8	0	0	0	1	1	1	0	0	0
154	RUMÄNIEN	14	0	0	0	0	0	0	0	0	0	0	1	0	0	0	0	0	0	0	0	0
155	SLOWAKEI	13	0	0	0	0	0	0	0	0	0	0	0	0	0	0	0	0	0	0	0	0
157	SCHWEDEN	1	0	0	0	0	0	0	0	0	0	0	0	0	0	0	0	0	0	0	0	0
158	SCHWEIZ	1	0	0	0	0	0	0	0	0	0	0	0	0	0	0	0	0	0	0	0	0
160	RUSSISCHE FÖDERATION	12	0	0	0	0	0	0	0	0	0	0	3	0	0	0	1	0	0	1	1	0
163	TÜRKEI	8	1	0	0	0	0	0	0	0	0	0	1	0	0	0	1	1	0	0	0	0
164	TSCHECHISCHE REPUBLIK	21	0	0	0	0	1	1	0	0	0	0	4	0	1	0	2	2	0	0	0	0
165	UNGARN	1	0	0	0	0	0	0	0	0	0	0	0	0	0	0	0	0	0	0	0	0
166	UKRAINE	47	0	0	0	0	1	1	0	0	0	0	7	1	0	1	1	0	0	1	0	1
221	ALGERIEN	3	0	0	0	0	0	0	0	0	0	0	0	0	0	0	0	0	0	0	0	0
224	ERITREA	1	0	0	0	0	0	0	0	0	0	0	0	0	0	0	0	0	0	0	0	0
232	NIGERIA	1	0	0	0	0	0	0	0	0	0	0	0	0	0	0	0	0	0	0	0	0
248	LIBYEN	8	0	0	0	0	0	0	0	0	0	0	0	0	0	0	0	0	0	0	0	0
249	MADAGASKAR	1	0	0	0	0	0	0	0	0	0	0	0	0	0	0	0	0	0	0	0	0
252	MAROKKO	2	0	0	0	0	0	0	0	0	0	0	2	0	0	0	0	0	0	0	0	0
261	GUINEA	1	0	0	0	0	0	0	0	0	0	0	0	0	0	0	0	0	0	0	0	0
273	SOMALIA	4	0	0	0	0	0	0	0	0	0	0	1	0	0	0	0	0	0	0	0	0
285	TUNESIEN	1	0	0	0	0	0	0	0	0	0	0	0	0	0	0	0	0	0	0	0	0
287	ÄGYPTEN	2	0	0	0	0	0	0	0	0	0	0	0	0	0	0	0	0	0	0	0	0
368	VEREINIGTE STAATEN (USA)	1	0	0	0	0	0	0	0	0	0	0	0	0	0	0	0	0	0	0	0	0
423	AFGHANISTAN	26	0	0	0	0	0	0	0	0	0	0	3	0	0	0	0	0	0	0	0	0
425	ASERBAIDSCHAN	1	0	0	0	0	0	0	0	0	0	0	0	0	0	0	0	0	0	0	0	0
430	GEORGIEN	12	0	0	0	0	0	0	0	0	0	0	0	0	0	0	0	0	0	0	0	0
432	VIETNAM	3	0	0	0	0	0	0	0	0	0	0	0	0	0	0	0	0	0	0	0	0
436	INDIEN	2	0	0	0	0	0	0	0	0	0	0	0	0	0	0	0	0	0	0	0	0

437	INDONESIEN	2	0	0	0	0	0	0	0	0	0	0	1	0	0	0	0	0	0	0	0	0
438	IRAK	16	0	0	0	0	0	0	0	0	0	0	5	0	0	0	4	2	0	2	2	0
439	IRAN, ISLAMISCHE REPUBLIK	2	0	0	0	0	0	0	0	0	0	0	0	0	0	0	0	0	0	0	0	0
442	JAPAN	1	0	0	0	0	0	0	0	0	0	0	0	0	0	0	0	0	0	0	0	0
444	KASACHSTAN	1	0	0	0	0	0	0	0	0	0	0	0	0	0	0	0	0	0	0	0	0
445	JORDANIEN	1	0	0	0	0	0	0	0	0	0	0	0	0	0	0	0	0	0	0	0	0
470	TADSCHIKISTAN	1	0	0	0	0	0	0	0	0	0	0	0	0	0	0	0	0	0	0	0	0
475	SYRIEN, ARABISCHE REPUBLIK	50	0	1	0	0	0	0	0	2	2	2	8	0	0	0	4	2	1	1	1	0
477	USBEKISTAN	1	0	0	0	0	0	0	0	0	0	0	0	0	0	0	0	0	0	0	0	0
479	CHINA	1	0	0	0	0	0	0	0	0	0	0	0	0	0	0	0	0	0	0	0	0
998	UNGEKLÄRT	7	0	0	0	0	0	0	0	0	0	0	1	0	0	0	0	0	0	0	0	0

Polizeiliche Kriminalstatistik
Art: Straftaten und Staatsangehörigkeit nichtdeutscher TV

Tabelle 62 Blatt 9
Bereich: GREIZ_KREIS / T6
Berechnungszeitraum vom 01.01.2024 bis 31.12.2024

Erstellungsdatum: 08.04.2025

Schlüs-selzahl Staat	S t a a t	TV ----	Straftatenschlüssel 674000	674010	674019	674100	674119	674300	674310	674319	676000	676400	676410	676411	700000	710000	715000	715010	716000	716100	720000	720011
1	2	3	4	5	6	7	8	9	10	11	12	13	14	15	16	17	18	19	20	21	22	23
...	.....	336	31	25	25	2	2	4	4	4	1	1	1	1	38	2	1	1	1	1	10	1
121	ALBANIEN	3	0	0	0	0	0	0	0	0	0	0	0	0	1	0	0	0	0	0	1	0
122	BOSNIEN und HERZEGOWINA	3	0	0	0	0	0	0	0	0	0	0	0	0	0	0	0	0	0	0	0	0
125	BULGARIEN	9	1	1	1	0	0	0	0	0	0	0	0	0	1	0	0	0	0	0	0	0
129	FRANKREICH	1	0	0	0	0	0	0	0	0	0	0	0	0	0	0	0	0	0	0	0	0
130	KROATIEN	1	0	0	0	0	0	0	0	0	0	0	0	0	1	0	0	0	0	0	0	0
131	SLOWENIEN	1	0	0	0	0	0	0	0	0	0	0	0	0	0	0	0	0	0	0	0	0
134	GRIECHENLAND	1	0	0	0	0	0	0	0	0	0	0	0	0	0	0	0	0	0	0	0	0
137	ITALIEN	3	0	0	0	0	0	0	0	0	0	0	0	0	0	0	0	0	0	0	0	0
142	LITAUEN	2	0	0	0	0	0	0	0	0	0	0	0	0	0	0	0	0	0	0	0	0
144	NORDMAZEDONIEN	8	0	0	0	0	0	0	0	0	0	0	0	0	0	0	0	0	0	0	0	0
146	Moldau, Republik	2	0	0	0	0	0	0	0	0	0	0	0	0	0	0	0	0	0	0	0	0
150	KOSOVO	3	1	1	1	0	0	0	0	0	0	0	0	0	0	0	0	0	0	0	0	0
151	ÖSTERREICH	1	0	0	0	0	0	0	0	0	0	0	0	0	0	0	0	0	0	0	0	0
152	POLEN	28	7	5	5	0	0	2	2	2	0	0	0	0	1	0	0	0	0	0	0	0
154	RUMÄNIEN	14	0	0	0	0	0	0	0	0	1	1	1	1	0	0	0	0	0	0	0	0
155	SLOWAKEI	13	0	0	0	0	0	0	0	0	0	0	0	0	1	1	1	1	0	0	0	0
157	SCHWEDEN	1	0	0	0	0	0	0	0	0	0	0	0	0	0	0	0	0	0	0	0	0
158	SCHWEIZ	1	0	0	0	0	0	0	0	0	0	0	0	0	1	0	0	0	0	0	0	0
160	RUSSISCHE FÖDERATION	12	2	2	2	0	0	0	0	0	0	0	0	0	0	0	0	0	0	0	0	0
163	TÜRKEI	8	0	0	0	0	0	0	0	0	0	0	0	0	3	0	0	0	0	0	2	1
164	TSCHECHISCHE REPUBLIK	21	1	0	0	1	1	0	0	0	0	0	0	0	2	0	0	0	0	0	0	0
165	UNGARN	1	0	0	0	0	0	0	0	0	0	0	0	0	1	0	0	0	0	0	0	0
166	UKRAINE	47	4	4	4	0	0	0	0	0	0	0	0	0	5	0	0	0	0	0	0	0
221	ALGERIEN	3	0	0	0	0	0	0	0	0	0	0	0	0	0	0	0	0	0	0	0	0
224	ERITREA	1	0	0	0	0	0	0	0	0	0	0	0	0	0	0	0	0	0	0	0	0
232	NIGERIA	1	0	0	0	0	0	0	0	0	0	0	0	0	0	0	0	0	0	0	0	0
248	LIBYEN	8	0	0	0	0	0	0	0	0	0	0	0	0	1	0	0	0	0	0	0	0
249	MADAGASKAR	1	0	0	0	0	0	0	0	0	0	0	0	0	0	0	0	0	0	0	0	0
252	MAROKKO	2	2	1	1	1	1	0	0	0	0	0	0	0	0	0	0	0	0	0	0	0
261	GUINEA	1	0	0	0	0	0	0	0	0	0	0	0	0	0	0	0	0	0	0	0	0
273	SOMALIA	4	1	0	0	0	0	1	1	1	0	0	0	0	2	0	0	0	0	0	2	0
285	TUNESIEN	1	0	0	0	0	0	0	0	0	0	0	0	0	1	0	0	0	0	0	0	0
287	ÄGYPTEN	2	0	0	0	0	0	0	0	0	0	0	0	0	0	0	0	0	0	0	0	0
368	VEREINIGTE STAATEN (USA)	1	0	0	0	0	0	0	0	0	0	0	0	0	0	0	0	0	0	0	0	0
423	AFGHANISTAN	26	3	3	3	0	0	0	0	0	0	0	0	0	2	0	0	0	0	0	0	0
425	ASERBAIDSCHAN	1	0	0	0	0	0	0	0	0	0	0	0	0	1	0	0	0	0	0	1	0
430	GEORGIEN	12	0	0	0	0	0	0	0	0	0	0	0	0	3	0	0	0	0	0	0	0
432	VIETNAM	3	0	0	0	0	0	0	0	0	0	0	0	0	0	0	0	0	0	0	0	0
436	INDIEN	2	0	0	0	0	0	0	0	0	0	0	0	0	2	1	0	0	1	1	1	0

437	INDONESIEN	2	1	1	1	0	0	0	0	0	0	0	0	0	0	0	0	0	0	0	0	0
438	IRAK	16	2	2	2	0	0	0	0	0	0	0	0	0	1	0	0	0	0	0	1	0
439	IRAN, ISLAMISCHE REPUBLIK	2	0	0	0	0	0	0	0	0	0	0	0	0	0	0	0	0	0	0	0	0
442	JAPAN	1	0	0	0	0	0	0	0	0	0	0	0	0	0	0	0	0	0	0	0	0
444	KASACHSTAN	1	0	0	0	0	0	0	0	0	0	0	0	0	0	0	0	0	0	0	0	0
445	JORDANIEN	1	0	0	0	0	0	0	0	0	0	0	0	0	0	0	0	0	0	0	0	0
470	TADSCHIKISTAN	1	0	0	0	0	0	0	0	0	0	0	0	0	0	0	0	0	0	0	0	0
475	SYRIEN, ARABISCHE REPUBLIK	50	5	4	4	0	0	1	1	1	0	0	0	0	5	0	0	0	0	0	1	0
477	USBEKISTAN	1	0	0	0	0	0	0	0	0	0	0	0	0	0	0	0	0	0	0	0	0
479	CHINA	1	0	0	0	0	0	0	0	0	0	0	0	0	1	0	0	0	0	0	1	0
998	UNGEKLÄRT	7	1	1	1	0	0	0	0	0	0	0	0	0	2	0	0	0	0	0	0	0

Polizeiliche Kriminalstatistik
Art: Straftaten und Staatsangehörigkeit nichtdeutscher TV

Tabelle 62 Blatt 10
Bereich: GREIZ_KREIS / T6
Berechnungszeitraum vom 01.01.2024 bis 31.12.2024

Erstellungsdatum: 08.04.2025

Schlüs-selzahl Staat	S t a a t	TV ----	Straftatenschlüssel 720079	725000	725300	725320	725321	725322	725700	725710	725711	725712	725900	730000	731000	731200	731202	731400	731600	731601	731700	731701
1	2	3	4	5	6	7	8	9	10	11	12	13	14	15	16	17	18	19	20	21	22	23
...	.....	336	1	8	2	2	1	1	5	5	1	4	1	26	20	1	1	1	1	1	4	1
121	ALBANIEN	3	0	1	1	1	1	0	0	0	0	0	0	0	0	0	0	0	0	0	0	0
122	BOSNIEN und HERZEGOWINA	3	0	0	0	0	0	0	0	0	0	0	0	0	0	0	0	0	0	0	0	0
125	BULGARIEN	9	0	0	0	0	0	0	0	0	0	0	0	1	1	1	1	0	0	0	0	0
129	FRANKREICH	1	0	0	0	0	0	0	0	0	0	0	0	0	0	0	0	0	0	0	0	0
130	KROATIEN	1	0	0	0	0	0	0	0	0	0	0	0	1	1	0	0	0	1	1	0	0
131	SLOWENIEN	1	0	0	0	0	0	0	0	0	0	0	0	0	0	0	0	0	0	0	0	0
134	GRIECHENLAND	1	0	0	0	0	0	0	0	0	0	0	0	0	0	0	0	0	0	0	0	0
137	ITALIEN	3	0	0	0	0	0	0	0	0	0	0	0	0	0	0	0	0	0	0	0	0
142	LITAUEN	2	0	0	0	0	0	0	0	0	0	0	0	0	0	0	0	0	0	0	0	0
144	NORDMAZEDONIEN	8	0	0	0	0	0	0	0	0	0	0	0	0	0	0	0	0	0	0	0	0
146	Moldau, Republik	2	0	0	0	0	0	0	0	0	0	0	0	0	0	0	0	0	0	0	0	0
150	KOSOVO	3	0	0	0	0	0	0	0	0	0	0	0	0	0	0	0	0	0	0	0	0
151	ÖSTERREICH	1	0	0	0	0	0	0	0	0	0	0	0	0	0	0	0	0	0	0	0	0
152	POLEN	28	0	0	0	0	0	0	0	0	0	0	0	1	0	0	0	0	0	0	0	0
154	RUMÄNIEN	14	0	0	0	0	0	0	0	0	0	0	0	0	0	0	0	0	0	0	0	0
155	SLOWAKEI	13	0	0	0	0	0	0	0	0	0	0	0	0	0	0	0	0	0	0	0	0
157	SCHWEDEN	1	0	0	0	0	0	0	0	0	0	0	0	0	0	0	0	0	0	0	0	0
158	SCHWEIZ	1	0	0	0	0	0	0	0	0	0	0	0	1	1	0	0	0	0	0	0	0
160	RUSSISCHE FÖDERATION	12	0	0	0	0	0	0	0	0	0	0	0	0	0	0	0	0	0	0	0	0
163	TÜRKEI	8	0	1	0	0	0	0	1	1	0	1	0	1	1	0	0	0	0	0	0	0
164	TSCHECHISCHE REPUBLIK	21	0	0	0	0	0	0	0	0	0	0	0	2	2	0	0	0	0	0	1	0
165	UNGARN	1	0	0	0	0	0	0	0	0	0	0	0	1	1	0	0	0	0	0	0	0
166	UKRAINE	47	0	0	0	0	0	0	0	0	0	0	0	5	5	0	0	0	0	0	2	1
221	ALGERIEN	3	0	0	0	0	0	0	0	0	0	0	0	0	0	0	0	0	0	0	0	0
224	ERITREA	1	0	0	0	0	0	0	0	0	0	0	0	0	0	0	0	0	0	0	0	0
232	NIGERIA	1	0	0	0	0	0	0	0	0	0	0	0	0	0	0	0	0	0	0	0	0
248	LIBYEN	8	0	0	0	0	0	0	0	0	0	0	0	1	0	0	0	0	0	0	0	0
249	MADAGASKAR	1	0	0	0	0	0	0	0	0	0	0	0	0	0	0	0	0	0	0	0	0
252	MAROKKO	2	0	0	0	0	0	0	0	0	0	0	0	0	0	0	0	0	0	0	0	0
261	GUINEA	1	0	0	0	0	0	0	0	0	0	0	0	0	0	0	0	0	0	0	0	0
273	SOMALIA	4	0	2	0	0	0	0	2	2	0	2	0	0	0	0	0	0	0	0	0	0
285	TUNESIEN	1	0	0	0	0	0	0	0	0	0	0	0	1	1	0	0	0	0	0	0	0
287	ÄGYPTEN	2	0	0	0	0	0	0	0	0	0	0	0	0	0	0	0	0	0	0	0	0
368	VEREINIGTE STAATEN (USA)	1	0	0	0	0	0	0	0	0	0	0	0	0	0	0	0	0	0	0	0	0
423	AFGHANISTAN	26	0	0	0	0	0	0	0	0	0	0	0	2	1	0	0	0	0	0	0	0
425	ASERBAIDSCHAN	1	0	1	0	0	0	0	1	1	1	0	0	0	0	0	0	0	0	0	0	0
430	GEORGIEN	12	0	0	0	0	0	0	0	0	0	0	0	3	1	0	0	1	0	0	0	0
432	VIETNAM	3	0	0	0	0	0	0	0	0	0	0	0	0	0	0	0	0	0	0	0	0
436	INDIEN	2	0	1	1	1	0	1	0	0	0	0	0	0	0	0	0	0	0	0	0	0

437	INDONESIEN	2	0	0	0	0	0	0	0	0	0	0	0	0	0	0	0	0	0	0	0	0
438	IRAK	16	0	1	0	0	0	0	1	1	0	1	0	0	0	0	0	0	0	0	0	0
439	IRAN, ISLAMISCHE REPUBLIK	2	0	0	0	0	0	0	0	0	0	0	0	0	0	0	0	0	0	0	0	0
442	JAPAN	1	0	0	0	0	0	0	0	0	0	0	0	0	0	0	0	0	0	0	0	0
444	KASACHSTAN	1	0	0	0	0	0	0	0	0	0	0	0	0	0	0	0	0	0	0	0	0
445	JORDANIEN	1	0	0	0	0	0	0	0	0	0	0	0	0	0	0	0	0	0	0	0	0
470	TADSCHIKISTAN	1	0	0	0	0	0	0	0	0	0	0	0	0	0	0	0	0	0	0	0	0
475	SYRIEN, ARABISCHE REPUBLIK	50	1	0	0	0	0	0	0	0	0	0	0	4	3	0	0	0	0	0	0	0
477	USBEKISTAN	1	0	0	0	0	0	0	0	0	0	0	0	0	0	0	0	0	0	0	0	0
479	CHINA	1	0	1	0	0	0	0	0	0	0	0	1	0	0	0	0	0	0	0	0	0
998	UNGEKLÄRT	7	0	0	0	0	0	0	0	0	0	0	0	2	2	0	0	0	0	0	1	0

Polizeiliche Kriminalstatistik
Art: Straftaten und Staatsangehörigkeit nichtdeutscher TV

Tabelle 62 Blatt 11 Erstellungsdatum: 08.04.2025
Bereich: GREIZ_KREIS / T6
Berechnungszeitraum vom 01.01.2024 bis 31.12.2024

Schlüs-selzahl Staat	S t a a t	TV ----	Straftatenschlüssel 731702	731800	731900	732000	732600	732610	732612	732800	732810	732900	732910	734000	734800	734840	734848	736000	890000	891000	891100	892000
1	2	3	4	5	6	7	8	9	10	11	12	13	14	15	16	17	18	19	20	21	22	23
...	.....	336	4	9	4	4	1	1	1	1	1	2	2	1	1	1	1	3	330	27	2	41
121	ALBANIEN	3	0	0	0	0	0	0	0	0	0	0	0	0	0	0	0	0	2	0	0	0
122	BOSNIEN und HERZEGOWINA	3	0	0	0	0	0	0	0	0	0	0	0	0	0	0	0	0	3	0	0	0
125	BULGARIEN	9	0	0	0	0	0	0	0	0	0	0	0	0	0	0	0	0	9	1	0	0
129	FRANKREICH	1	0	0	0	0	0	0	0	0	0	0	0	0	0	0	0	0	1	0	0	0
130	KROATIEN	1	0	0	0	0	0	0	0	0	0	0	0	0	0	0	0	0	1	1	0	0
131	SLOWENIEN	1	0	0	0	0	0	0	0	0	0	0	0	0	0	0	0	0	1	0	0	0
134	GRIECHENLAND	1	0	0	0	0	0	0	0	0	0	0	0	0	0	0	0	0	1	0	0	0
137	ITALIEN	3	0	0	0	0	0	0	0	0	0	0	0	0	0	0	0	0	3	0	0	0
142	LITAUEN	2	0	0	0	0	0	0	0	0	0	0	0	0	0	0	0	0	2	0	0	0
144	NORDMAZEDONIEN	8	0	0	0	0	0	0	0	0	0	0	0	0	0	0	0	0	8	0	0	0
146	Moldau, Republik	2	0	0	0	0	0	0	0	0	0	0	0	0	0	0	0	0	2	0	0	0
150	KOSOVO	3	0	0	0	0	0	0	0	0	0	0	0	0	0	0	0	0	3	0	0	0
151	ÖSTERREICH	1	0	0	0	0	0	0	0	0	0	0	0	0	0	0	0	0	1	0	0	0
152	POLEN	28	0	0	0	0	0	0	0	0	0	0	0	1	1	1	1	0	28	1	0	3
154	RUMÄNIEN	14	0	0	0	0	0	0	0	0	0	0	0	0	0	0	0	0	14	0	0	2
155	SLOWAKEI	13	0	0	0	0	0	0	0	0	0	0	0	0	0	0	0	0	13	0	0	1
157	SCHWEDEN	1	0	0	0	0	0	0	0	0	0	0	0	0	0	0	0	0	1	0	0	0
158	SCHWEIZ	1	0	1	0	0	0	0	0	0	0	0	0	0	0	0	0	0	1	1	0	0
160	RUSSISCHE FÖDERATION	12	0	0	0	0	0	0	0	0	0	0	0	0	0	0	0	0	12	0	0	4
163	TÜRKEI	8	0	0	1	0	0	0	0	0	0	0	0	0	0	0	0	0	7	1	0	0
164	TSCHECHISCHE REPUBLIK	21	1	1	0	0	0	0	0	0	0	0	0	0	0	0	0	0	21	2	0	3
165	UNGARN	1	0	0	1	0	0	0	0	0	0	0	0	0	0	0	0	0	1	1	0	0
166	UKRAINE	47	2	1	2	0	0	0	0	0	0	0	0	0	0	0	0	1	47	5	0	2
221	ALGERIEN	3	0	0	0	0	0	0	0	0	0	0	0	0	0	0	0	0	3	0	0	0
224	ERITREA	1	0	0	0	0	0	0	0	0	0	0	0	0	0	0	0	0	1	0	0	0
232	NIGERIA	1	0	0	0	0	0	0	0	0	0	0	0	0	0	0	0	0	1	0	0	0
248	LIBYEN	8	0	0	0	0	0	0	0	0	0	0	0	0	0	0	0	1	8	1	0	4
249	MADAGASKAR	1	0	0	0	0	0	0	0	0	0	0	0	0	0	0	0	0	1	0	0	1
252	MAROKKO	2	0	0	0	0	0	0	0	0	0	0	0	0	0	0	0	0	2	0	0	0
261	GUINEA	1	0	0	0	0	0	0	0	0	0	0	0	0	0	0	0	0	1	0	0	0
273	SOMALIA	4	0	0	0	0	0	0	0	0	0	0	0	0	0	0	0	0	4	0	0	1
285	TUNESIEN	1	0	1	0	0	0	0	0	0	0	0	0	0	0	0	0	0	1	1	0	0
287	ÄGYPTEN	2	0	0	0	0	0	0	0	0	0	0	0	0	0	0	0	0	2	0	0	0
368	VEREINIGTE STAATEN (USA)	1	0	0	0	0	0	0	0	0	0	0	0	0	0	0	0	0	1	0	0	0
423	AFGHANISTAN	26	0	1	0	1	1	1	1	0	0	0	0	0	0	0	0	0	26	3	2	11
425	ASERBAIDSCHAN	1	0	0	0	0	0	0	0	0	0	0	0	0	0	0	0	0	0	0	0	0
430	GEORGIEN	12	0	0	0	2	0	0	0	0	0	2	2	0	0	0	0	0	12	3	0	0
432	VIETNAM	3	0	0	0	0	0	0	0	0	0	0	0	0	0	0	0	0	3	0	0	0
436	INDIEN	2	0	0	0	0	0	0	0	0	0	0	0	0	0	0	0	0	1	0	0	0

437	INDONESIEN	2	0	0	0	0	0	0	0	0	0	0	0	0	0	0	0	0	2	0	0	0
438	IRAK	16	0	0	0	0	0	0	0	0	0	0	0	0	0	0	0	0	15	0	0	5
439	IRAN, ISLAMISCHE REPUBLIK	2	0	0	0	0	0	0	0	0	0	0	0	0	0	0	0	0	2	0	0	0
442	JAPAN	1	0	0	0	0	0	0	0	0	0	0	0	0	0	0	0	0	1	0	0	0
444	KASACHSTAN	1	0	0	0	0	0	0	0	0	0	0	0	0	0	0	0	0	1	0	0	0
445	JORDANIEN	1	0	0	0	0	0	0	0	0	0	0	0	0	0	0	0	0	1	0	0	0
470	TADSCHIKISTAN	1	0	0	0	0	0	0	0	0	0	0	0	0	0	0	0	0	1	0	0	0
475	SYRIEN, ARABISCHE REPUBLIK	50	0	3	0	1	0	0	0	1	1	0	0	0	0	0	0	1	50	4	0	4
477	USBEKISTAN	1	0	0	0	0	0	0	0	0	0	0	0	0	0	0	0	0	1	0	0	0
479	CHINA	1	0	0	0	0	0	0	0	0	0	0	0	0	0	0	0	0	0	0	0	0
998	UNGEKLÄRT	7	1	1	0	0	0	0	0	0	0	0	0	0	0	0	0	0	7	2	0	0

Polizeiliche Kriminalstatistik
Art: Straftaten und Staatsangehörigkeit nichtdeutscher TV

Tabelle 62 Blatt 12 Erstellungsdatum: 08.04.2025
Bereich: GREIZ_KREIS / T6
Berechnungszeitraum vom 01.01.2024 bis 31.12.2024

Schlüs-selzahl Staat	S t a a t	TV ----	Straftatenschlüssel 893000	893100	893300	893600	897000	897100	898000	898100	898200	898300	899000									
1	2	3	4	5	6	7	8	9	10	11	12	13	14	15	16	17	18	19	20	21	22	23
...	.....	336	2	2	1	1	4	4	6	1	4	1	56									
121	ALBANIEN	3	0	0	0	0	0	0	0	0	0	0	0									
122	BOSNIEN und HERZEGOWINA	3	0	0	0	0	0	0	0	0	0	0	0									
125	BULGARIEN	9	0	0	0	0	1	1	0	0	0	0	1									
129	FRANKREICH	1	0	0	0	0	0	0	0	0	0	0	1									
130	KROATIEN	1	0	0	0	0	0	0	0	0	0	0	0									
131	SLOWENIEN	1	0	0	0	0	0	0	0	0	0	0	0									
134	GRIECHENLAND	1	0	0	0	0	0	0	0	0	0	0	0									
137	ITALIEN	3	0	0	0	0	1	1	0	0	0	0	0									
142	LITAUEN	2	0	0	0	0	0	0	0	0	0	0	0									
144	NORDMAZEDONIEN	8	0	0	0	0	0	0	0	0	0	0	0									
146	Moldau, Republik	2	0	0	0	0	0	0	0	0	0	0	1									
150	KOSOVO	3	0	0	0	0	0	0	0	0	0	0	1									
151	ÖSTERREICH	1	0	0	0	0	0	0	0	0	0	0	0									
152	POLEN	28	0	0	0	0	0	0	2	0	2	0	7									
154	RUMÄNIEN	14	0	0	0	0	1	1	1	1	0	0	2									
155	SLOWAKEI	13	0	0	0	0	0	0	0	0	0	0	2									
157	SCHWEDEN	1	0	0	0	0	1	1	0	0	0	0	0									
158	SCHWEIZ	1	0	0	0	0	0	0	0	0	0	0	0									
160	RUSSISCHE FÖDERATION	12	0	0	0	0	0	0	0	0	0	0	5									
163	TÜRKEI	8	0	0	0	0	0	0	0	0	0	0	0									
164	TSCHECHISCHE REPUBLIK	21	0	0	0	0	0	0	0	0	0	0	1									
165	UNGARN	1	0	0	0	0	0	0	0	0	0	0	0									
166	UKRAINE	47	1	1	0	0	0	0	0	0	0	0	4									
221	ALGERIEN	3	0	0	0	0	0	0	0	0	0	0	0									
224	ERITREA	1	0	0	0	0	0	0	0	0	0	0	0									
232	NIGERIA	1	0	0	0	0	0	0	0	0	0	0	0									
248	LIBYEN	8	0	0	0	0	0	0	0	0	0	0	0									
249	MADAGASKAR	1	0	0	0	0	0	0	0	0	0	0	1									
252	MAROKKO	2	0	0	0	0	0	0	0	0	0	0	1									
261	GUINEA	1	0	0	0	0	0	0	0	0	0	0	0									
273	SOMALIA	4	0	0	0	0	0	0	0	0	0	0	2									
285	TUNESIEN	1	0	0	0	0	0	0	0	0	0	0	0									
287	ÄGYPTEN	2	0	0	0	0	0	0	0	0	0	0	0									
368	VEREINIGTE STAATEN (USA)	1	0	0	0	0	0	0	0	0	0	0	0									
423	AFGHANISTAN	26	0	0	0	0	0	0	0	0	0	0	7									
425	ASERBAIDSCHAN	1	0	0	0	0	0	0	0	0	0	0	0									
430	GEORGIEN	12	1	1	1	1	0	0	0	0	0	0	4									
432	VIETNAM	3	0	0	0	0	0	0	0	0	0	0	0									
436	INDIEN	2	0	0	0	0	0	0	1	0	0	1	0									

437	INDONESIEN	2	0	0	0	0	0	0	0	0	0	0	0
438	IRAK	16	0	0	0	0	0	0	0	0	0	0	6
439	IRAN, ISLAMISCHE REPUBLIK	2	0	0	0	0	0	0	0	0	0	0	1
442	JAPAN	1	0	0	0	0	0	0	0	0	0	0	0
444	KASACHSTAN	1	0	0	0	0	0	0	0	0	0	0	1
445	JORDANIEN	1	0	0	0	0	0	0	0	0	0	0	0
470	TADSCHIKISTAN	1	0	0	0	0	0	0	0	0	0	0	0
475	SYRIEN, ARABISCHE REPUBLIK	50	0	0	0	0	0	0	2	0	2	0	8
477	USBEKISTAN	1	0	0	0	0	0	0	0	0	0	0	0
479	CHINA	1	0	0	0	0	0	0	0	0	0	0	0
998	UNGEKLÄRT	7	0	0	0	0	0	0	0	0	0	0	0

Polizeiliche Kriminalstatistik
Art: Aufgliederung der Opfer nach Alter und Geschlecht

Tabelle 91
Bereich: GREIZ_KREIS / T6
Berechnungszeitraum vom 01.01.2024 bis 31.12.2024

Erstellungsdatum: 19.03.2025

Schlüs-selzahl der Tat	S t r a f t a t e n	Art	Opfer gesamt	Opfer männlich	Opfer weiblich	Kinder bis unter 6 männlich	Kinder bis unter 6 weiblich	Kinder 6 bis unter 14 männlich	Kinder 6 bis unter 14 weiblich	Jugendliche 14 bis unter 18 männlich	Jugendliche 14 bis unter 18 weiblich	Heranwachsende 18 bis unter 21 männlich	Heranwachsende 18 bis unter 21 weiblich	Erwachsene 21 bis unter 60 männlich	Erwachsene 21 bis unter 60 weiblich	Erwachsene 60 und älter männlich	Erwachsene 60 und älter weiblich
1	2	3	4	5	6	7	8	9	10	11	12	13	14	15	16	17	18
------	Straftaten insgesamt	Insg	1239	751	488	6	6	53	41	79	58	56	35	490	287	67	61
------	Straftaten insgesamt	Vers	75	47	28	1	0	9	2	2	7	5	0	26	15	4	4
------	Straftaten insgesamt	Voll	1164	704	460	5	6	44	39	77	51	51	35	464	272	63	57
000000	Straftaten gegen das Leben	Insg	1	0	1	0	0	0	0	0	0	0	0	0	1	0	0
000000	Straftaten gegen das Leben	Voll	1	0	1	0	0	0	0	0	0	0	0	0	1	0	0
020000	Totschlag, Tötung auf Verlang.	Insg	1	0	1	0	0	0	0	0	0	0	0	0	1	0	0
020000	Totschlag, Tötung auf Verlang.	Voll	1	0	1	0	0	0	0	0	0	0	0	0	1	0	0
020010	Totschlag § 212 StGB	Insg	1	0	1	0	0	0	0	0	0	0	0	0	1	0	0
020010	Totschlag § 212 StGB	Voll	1	0	1	0	0	0	0	0	0	0	0	0	1	0	0
100000	ST sex. Selbstbestg. insges.	Insg	59	9	50	1	2	2	18	2	17	0	2	4	10	0	1
100000	ST sex. Selbstbestg. insges.	Vers	2	0	2	0	0	0	0	0	1	0	0	0	1	0	0
100000	ST sex. Selbstbestg. insges.	Voll	57	9	48	1	2	2	18	2	16	0	2	4	9	0	1
110000	ST gg. sex. SB Obergruppe	Insg	31	3	28	0	0	0	3	0	13	0	2	3	10	0	0
110000	ST gg. sex. SB Obergruppe	Vers	2	0	2	0	0	0	0	0	1	0	0	0	1	0	0
110000	ST gg. sex. SB Obergruppe	Voll	29	3	26	0	0	0	3	0	12	0	2	3	9	0	0
111000	Vergew., Nötg., Übergr. bsF	Insg	5	0	5	0	0	0	0	0	2	0	0	0	3	0	0
111000	Vergew., Nötg., Übergr. bsF	Voll	5	0	5	0	0	0	0	0	2	0	0	0	3	0	0
111700	Vergew § 177 Abs. 6, 7, 8 StGB	Insg	4	0	4	0	0	0	0	0	2	0	0	0	2	0	0
111700	Vergew § 177 Abs. 6, 7, 8 StGB	Voll	4	0	4	0	0	0	0	0	2	0	0	0	2	0	0
111710	Vergew § 177 Abs. 6 Nr. 1, 2	Insg	3	0	3	0	0	0	0	0	2	0	0	0	1	0	0
111710	Vergew § 177 Abs. 6 Nr. 1, 2	Voll	3	0	3	0	0	0	0	0	2	0	0	0	1	0	0
111720	Vergew. i. bes. schweren Fall	Insg	1	0	1	0	0	0	0	0	0	0	0	0	1	0	0
111720	Vergew. i. bes. schweren Fall	Voll	1	0	1	0	0	0	0	0	0	0	0	0	1	0	0
111800	Sex. Übergr./Nötigung bsF	Insg	1	0	1	0	0	0	0	0	0	0	0	0	1	0	0
111800	Sex. Übergr./Nötigung bsF	Voll	1	0	1	0	0	0	0	0	0	0	0	0	1	0	0
111820	Sex. Nötigung bsF	Insg	1	0	1	0	0	0	0	0	0	0	0	0	1	0	0
111820	Sex. Nötigung bsF	Voll	1	0	1	0	0	0	0	0	0	0	0	0	1	0	0
112100	Sex. Übergriff / sex. Nötigung	Insg	10	1	9	0	0	0	0	0	4	0	1	1	4	0	0
112100	Sex. Übergriff / sex. Nötigung	Vers	2	0	2	0	0	0	0	0	1	0	0	0	1	0	0
112100	Sex. Übergriff / sex. Nötigung	Voll	8	1	7	0	0	0	0	0	3	0	1	1	3	0	0
112110	Sexuelle Übergriff	Insg	7	1	6	0	0	0	0	0	3	0	0	1	3	0	0
112110	Sexuelle Übergriff	Voll	7	1	6	0	0	0	0	0	3	0	0	1	3	0	0
112120	Sexuelle Nötigung	Insg	3	0	3	0	0	0	0	0	1	0	1	0	1	0	0
112120	Sexuelle Nötigung	Vers	2	0	2	0	0	0	0	0	1	0	0	0	1	0	0
112120	Sexuelle Nötigung	Voll	1	0	1	0	0	0	0	0	0	0	1	0	0	0	0
114000	Sexuelle Belästigung § 184i	Insg	16	2	14	0	0	0	3	0	7	0	1	2	3	0	0
114000	Sexuelle Belästigung § 184i	Voll	16	2	14	0	0	0	3	0	7	0	1	2	3	0	0
130000	Sex Missbr Kinder/Jugendl insg	Insg	28	6	22	1	2	2	15	2	4	0	0	1	0	0	1

Polizeiliche Kriminalstatistik
Art: Aufgliederung der Opfer nach Alter und Geschlecht

Tabelle 91
Bereich: GREIZ_KREIS / T6
Berechnungszeitraum vom 01.01.2024 bis 31.12.2024

Erstellungsdatum: 19.03.2025

Schlüs-selzahl der Tat	S t r a f t a t e n	Art	Opfer gesamt	Opfer männlich	Opfer weiblich	Kinder bis unter 6 männlich	Kinder bis unter 6 weiblich	Kinder 6 bis unter 14 männlich	Kinder 6 bis unter 14 weiblich	Jugendliche 14 bis unter 18 männlich	Jugendliche 14 bis unter 18 weiblich	Heranwachsende 18 bis unter 21 männlich	Heranwachsende 18 bis unter 21 weiblich	Erwachsene 21 bis unter 60 männlich	Erwachsene 21 bis unter 60 weiblich	Erwachsene 60 und älter männlich	Erwachsene 60 und älter weiblich
1	2	3	4	5	6	7	8	9	10	11	12	13	14	15	16	17	18
130000	Sex Missbr Kinder/Jugendl insg	Voll	28	6	22	1	2	2	15	2	4	0	0	1	0	0	1
131000	Sex Missbr Kinder 176-176eStGB	Insg	20	3	17	1	2	2	15	0	0	0	0	0	0	0	0
131000	Sex Missbr Kinder 176-176eStGB	Voll	20	3	17	1	2	2	15	0	0	0	0	0	0	0	0
131100	Sex Handlg 176(1)Nr.1 u 2 StGB	Insg	9	0	9	0	1	0	8	0	0	0	0	0	0	0	0
131100	Sex Handlg 176(1)Nr.1 u 2 StGB	Voll	9	0	9	0	1	0	8	0	0	0	0	0	0	0	0
131200	Exhib/sex Handlg vor Kindern	Insg	1	0	1	0	0	0	1	0	0	0	0	0	0	0	0
131200	Exhib/sex Handlg vor Kindern	Voll	1	0	1	0	0	0	1	0	0	0	0	0	0	0	0
131300	Sex Handlungen 176a (1) Nr.2	Insg	4	2	2	0	0	2	2	0	0	0	0	0	0	0	0
131300	Sex Handlungen 176a (1) Nr.2	Voll	4	2	2	0	0	2	2	0	0	0	0	0	0	0	0
131400	Einwirken auf Kinder	Insg	2	0	2	0	0	0	2	0	0	0	0	0	0	0	0
131400	Einwirken auf Kinder	Voll	2	0	2	0	0	0	2	0	0	0	0	0	0	0	0
131410	Einw auf Kind o. Körperkontakt	Insg	2	0	2	0	0	0	2	0	0	0	0	0	0	0	0
131410	Einw auf Kind o. Körperkontakt	Voll	2	0	2	0	0	0	2	0	0	0	0	0	0	0	0
131411	131410 - Kind 176a (1) Nr. 3	Insg	2	0	2	0	0	0	2	0	0	0	0	0	0	0	0
131411	131410 - Kind 176a (1) Nr. 3	Voll	2	0	2	0	0	0	2	0	0	0	0	0	0	0	0
131500	Beischl mit Kind o ähnl Handlg	Insg	4	1	3	1	1	0	2	0	0	0	0	0	0	0	0
131500	Beischl mit Kind o ähnl Handlg	Voll	4	1	3	1	1	0	2	0	0	0	0	0	0	0	0
132000	Exhib/Erreg öffentl Ärgernis	Insg	5	3	2	0	0	0	0	2	1	0	0	1	0	0	1
132000	Exhib/Erreg öffentl Ärgernis	Voll	5	3	2	0	0	0	0	2	1	0	0	1	0	0	1
132010	Exhibit. Handlg. § 183 StGB	Insg	4	2	2	0	0	0	0	2	1	0	0	0	0	0	1
132010	Exhibit. Handlg. § 183 StGB	Voll	4	2	2	0	0	0	0	2	1	0	0	0	0	0	1
132020	Erreg öffentl Ärgernis § 183a	Insg	1	1	0	0	0	0	0	0	0	0	0	1	0	0	0
132020	Erreg öffentl Ärgernis § 183a	Voll	1	1	0	0	0	0	0	0	0	0	0	1	0	0	0
133000	Sex Missbr Jugendl § 182 StGB	Insg	3	0	3	0	0	0	0	0	3	0	0	0	0	0	0
133000	Sex Missbr Jugendl § 182 StGB	Voll	3	0	3	0	0	0	0	0	3	0	0	0	0	0	0
133700	Sonst sex Missbr Jugendlicher	Insg	3	0	3	0	0	0	0	0	3	0	0	0	0	0	0
133700	Sonst sex Missbr Jugendlicher	Voll	3	0	3	0	0	0	0	0	3	0	0	0	0	0	0
200000	Rohheitsdelikte	Insg	981	596	385	5	4	50	23	72	34	53	26	353	243	63	55
200000	Rohheitsdelikte	Vers	73	47	26	1	0	9	2	2	6	5	0	26	14	4	4
200000	Rohheitsdelikte	Voll	908	549	359	4	4	41	21	70	28	48	26	327	229	59	51
210000	Raub, räub. Erpressung	Insg	16	11	5	0	0	1	0	4	0	0	0	6	5	0	0
210000	Raub, räub. Erpressung	Vers	3	2	1	0	0	0	0	0	0	0	0	2	1	0	0
210000	Raub, räub. Erpressung	Voll	13	9	4	0	0	1	0	4	0	0	0	4	4	0	0
210020	Sonst schwerer Raub 250 StGB	Insg	1	1	0	0	0	0	0	0	0	0	0	1	0	0	0
210020	Sonst schwerer Raub 250 StGB	Voll	1	1	0	0	0	0	0	0	0	0	0	1	0	0	0
210040	Räuber. Diebstahl 252 StGB	Insg	4	1	3	0	0	0	0	0	0	0	0	1	3	0	0
210040	Räuber. Diebstahl 252 StGB	Voll	4	1	3	0	0	0	0	0	0	0	0	1	3	0	0
210050	Sonst räuber Erpressg 255 StGB	Insg	2	2	0	0	0	1	0	1	0	0	0	0	0	0	0

Polizeiliche Kriminalstatistik
Art: Aufgliederung der Opfer nach Alter und Geschlecht

Tabelle 91
Bereich: GREIZ_KREIS / T6
Berechnungszeitraum vom 01.01.2024 bis 31.12.2024

Erstellungsdatum: 19.03.2025

Schlüsselzahl der Tat	Straftaten	Art	Opfer			Kinder				Jugendliche		Heranwachsende		Erwachsene			
						bis unter 6		6 bis unter 14		14 bis unter 18		18 bis unter 21		21 bis unter 60		60 und älter	
			gesamt	männlich	weiblich	männlich	weiblich	männlich	weiblich	männlich	weiblich	männlich	weiblich	männlich	weiblich	männlich	weiblich
1	2	3	4	5	6	7	8	9	10	11	12	13	14	15	16	17	18
210050	Sonst räuber Erpressg 255 StGB	Voll	2	2	0	0	0	1	0	1	0	0	0	0	0	0	0
216000	Handtaschenraub	Insg	1	0	1	0	0	0	0	0	0	0	0	0	1	0	0
216000	Handtaschenraub	Vers	1	0	1	0	0	0	0	0	0	0	0	0	1	0	0
216020	Handtaschenraub § 250 StGB	Insg	1	0	1	0	0	0	0	0	0	0	0	0	1	0	0
216020	Handtaschenraub § 250 StGB	Vers	1	0	1	0	0	0	0	0	0	0	0	0	1	0	0
217000	Sonst Raubüberf Str/Weg/Plätze	Insg	6	5	1	0	0	0	0	1	0	0	0	4	1	0	0
217000	Sonst Raubüberf Str/Weg/Plätze	Vers	2	2	0	0	0	0	0	0	0	0	0	2	0	0	0
217000	Sonst Raubüberf Str/Weg/Plätze	Voll	4	3	1	0	0	0	0	1	0	0	0	2	1	0	0
217010	Sonstiger Raub Str/Weg/Plätze	Insg	4	3	1	0	0	0	0	0	0	0	0	3	1	0	0
217010	Sonstiger Raub Str/Weg/Plätze	Vers	1	1	0	0	0	0	0	0	0	0	0	1	0	0	0
217010	Sonstiger Raub Str/Weg/Plätze	Voll	3	2	1	0	0	0	0	0	0	0	0	2	1	0	0
217050	Sonst räub Erpr Str/Weg/Plätze	Insg	2	2	0	0	0	0	0	1	0	0	0	1	0	0	0
217050	Sonst räub Erpr Str/Weg/Plätze	Vers	1	1	0	0	0	0	0	0	0	0	0	1	0	0	0
217050	Sonst räub Erpr Str/Weg/Plätze	Voll	1	1	0	0	0	0	0	1	0	0	0	0	0	0	0
218000	Raub zur Erlangung BtM insges	Insg	2	2	0	0	0	0	0	2	0	0	0	0	0	0	0
218000	Raub zur Erlangung BtM insges	Voll	2	2	0	0	0	0	0	2	0	0	0	0	0	0	0
218020	Schw. Raub zur Erlangung BtM	Insg	2	2	0	0	0	0	0	2	0	0	0	0	0	0	0
218020	Schw. Raub zur Erlangung BtM	Voll	2	2	0	0	0	0	0	2	0	0	0	0	0	0	0
220000	Körperverletzung insgesamt	Insg	590	369	221	5	4	37	15	52	24	40	19	194	124	41	35
220000	Körperverletzung insgesamt	Vers	66	42	24	1	0	9	2	2	6	5	0	21	13	4	3
220000	Körperverletzung insgesamt	Voll	524	327	197	4	4	28	13	50	18	35	19	173	111	37	32
222000	Gefährliche/schwere KV insges	Insg	136	90	46	1	0	9	1	9	8	12	6	50	25	9	6
222000	Gefährliche/schwere KV insges	Vers	31	20	11	1	0	4	0	0	3	1	0	11	7	3	1
222000	Gefährliche/schwere KV insges	Voll	105	70	35	0	0	5	1	9	5	11	6	39	18	6	5
222010	Sonst TÖ bei gefährlicher KV	Insg	54	31	23	1	0	2	0	4	7	6	4	14	10	4	2
222010	Sonst TÖ bei gefährlicher KV	Vers	14	9	5	1	0	0	0	0	2	1	0	6	3	1	0
222010	Sonst TÖ bei gefährlicher KV	Voll	40	22	18	0	0	2	0	4	5	5	4	8	7	3	2
222100	Gefä/schw KV auf Str/Weg/Platz	Insg	82	59	23	0	0	7	1	5	1	6	2	36	15	5	4
222100	Gefä/schw KV auf Str/Weg/Platz	Vers	17	11	6	0	0	4	0	0	1	0	0	5	4	2	1
222100	Gefä/schw KV auf Str/Weg/Platz	Voll	65	48	17	0	0	3	1	5	0	6	2	31	11	3	3
222110	Gefährl KV auf Str/Weg/Platz	Insg	82	59	23	0	0	7	1	5	1	6	2	36	15	5	4
222110	Gefährl KV auf Str/Weg/Platz	Vers	17	11	6	0	0	4	0	0	1	0	0	5	4	2	1
222110	Gefährl KV auf Str/Weg/Platz	Voll	65	48	17	0	0	3	1	5	0	6	2	31	11	3	3
223000	Misshandlg v Schutzbefohlenen	Insg	4	3	1	1	0	2	1	0	0	0	0	0	0	0	0
223000	Misshandlg v Schutzbefohlenen	Voll	4	3	1	1	0	2	1	0	0	0	0	0	0	0	0
223100	Misshandlung von Kindern	Insg	4	3	1	1	0	2	1	0	0	0	0	0	0	0	0
223100	Misshandlung von Kindern	Voll	4	3	1	1	0	2	1	0	0	0	0	0	0	0	0
224000	Vorsätzliche einfache KV	Insg	421	261	160	3	3	25	12	41	16	28	13	138	92	26	24

Polizeiliche Kriminalstatistik
Art: Aufgliederung der Opfer nach Alter und Geschlecht

Tabelle 91
Bereich: GREIZ_KREIS / T6
Berechnungszeitraum vom 01.01.2024 bis 31.12.2024

Erstellungsdatum: 19.03.2025

Schlüs-selzahl der Tat	Straftaten	Art	Opfer			Kinder				Jugendliche		Heranwachsende		Erwachsene			
						bis unter 6		6 bis unter 14		14 bis unter 18		18 bis unter 21		21 bis unter 60		60 und älter	
			gesamt	männlich	weiblich	männlich	weiblich	männlich	weiblich	männlich	weiblich	männlich	weiblich	männlich	weiblich	männlich	weiblich
1	2	3	4	5	6	7	8	9	10	11	12	13	14	15	16	17	18
224000	Vorsätzliche einfache KV	Vers	35	22	13	0	0	5	2	2	3	4	0	10	6	1	2
224000	Vorsätzliche einfache KV	Voll	386	239	147	3	3	20	10	39	13	24	13	128	86	25	22
225000	Fahrlässige Körperverletzung	Insg	29	15	14	0	1	1	1	2	0	0	0	6	7	6	5
225000	Fahrlässige Körperverletzung	Voll	29	15	14	0	1	1	1	2	0	0	0	6	7	6	5
230000	Straft. gg persönl. Freiheit	Insg	375	216	159	0	0	12	8	16	10	13	7	153	114	22	20
230000	Straft. gg persönl. Freiheit	Vers	4	3	1	0	0	0	0	0	0	0	0	3	0	0	1
230000	Straft. gg persönl. Freiheit	Voll	371	213	158	0	0	12	8	16	10	13	7	150	114	22	19
231000	Menschenr/Entz Minderj/Kinderh	Insg	2	0	2	0	0	0	1	0	0	0	0	0	1	0	0
231000	Menschenr/Entz Minderj/Kinderh	Voll	2	0	2	0	0	0	1	0	0	0	0	0	1	0	0
231200	Entziehg Minderjähr. 235 StGB	Insg	2	0	2	0	0	0	1	0	0	0	0	0	1	0	0
231200	Entziehg Minderjähr. 235 StGB	Voll	2	0	2	0	0	0	1	0	0	0	0	0	1	0	0
231279	Sonstige Entziehg. Minderjä.	Insg	2	0	2	0	0	0	1	0	0	0	0	0	1	0	0
231279	Sonstige Entziehg. Minderjä.	Voll	2	0	2	0	0	0	1	0	0	0	0	0	1	0	0
232000	Freihb/Nöt/Bedr/Zwangsh/Stalkg	Insg	373	216	157	0	0	12	7	16	10	13	7	153	113	22	20
232000	Freihb/Nöt/Bedr/Zwangsh/Stalkg	Vers	4	3	1	0	0	0	0	0	0	0	0	3	0	0	1
232000	Freihb/Nöt/Bedr/Zwangsh/Stalkg	Voll	369	213	156	0	0	12	7	16	10	13	7	150	113	22	19
232100	Freiheitsberaubung § 239 StGB	Insg	14	5	9	0	0	0	0	1	0	0	0	3	8	1	1
232100	Freiheitsberaubung § 239 StGB	Vers	1	1	0	0	0	0	0	0	0	0	0	1	0	0	0
232100	Freiheitsberaubung § 239 StGB	Voll	13	4	9	0	0	0	0	1	0	0	0	2	8	1	1
232200	Nötigung § 240 StGB	Insg	90	53	37	0	0	3	4	3	3	2	1	35	23	10	6
232200	Nötigung § 240 StGB	Vers	3	2	1	0	0	0	0	0	0	0	0	2	0	0	1
232200	Nötigung § 240 StGB	Voll	87	51	36	0	0	3	4	3	3	2	1	33	23	10	5
232201	Nötigung im Straßenverkehr	Insg	37	23	14	0	0	0	0	0	0	1	0	16	13	6	1
232201	Nötigung im Straßenverkehr	Voll	37	23	14	0	0	0	0	0	0	1	0	16	13	6	1
232279	Sonstige Nötigung	Insg	53	30	23	0	0	3	4	3	3	1	1	19	10	4	5
232279	Sonstige Nötigung	Vers	3	2	1	0	0	0	0	0	0	0	0	2	0	0	1
232279	Sonstige Nötigung	Voll	50	28	22	0	0	3	4	3	3	1	1	17	10	4	4
232300	Bedrohung § 241 StGB	Insg	250	151	99	0	0	8	3	12	6	11	5	109	73	11	12
232300	Bedrohung § 241 StGB	Voll	250	151	99	0	0	8	3	12	6	11	5	109	73	11	12
232400	Stalking § 238 StGB	Insg	19	7	12	0	0	1	0	0	1	0	1	6	9	0	1
232400	Stalking § 238 StGB	Voll	19	7	12	0	0	1	0	0	1	0	1	6	9	0	1
232410	Stalking § 238, Abs. 1 StGB	Insg	19	7	12	0	0	1	0	0	1	0	1	6	9	0	1
232410	Stalking § 238, Abs. 1 StGB	Voll	19	7	12	0	0	1	0	0	1	0	1	6	9	0	1
600000	Sonstige Straftatbestände StGB	Insg	198	146	52	0	0	1	0	5	7	3	7	133	33	4	5
600000	Sonstige Straftatbestände StGB	Voll	198	146	52	0	0	1	0	5	7	3	7	133	33	4	5
620000	Widerst und ST gg öff. Ordg.	Insg	121	106	15	0	0	0	0	0	0	3	1	103	14	0	0
620000	Widerst und ST gg öff. Ordg.	Voll	121	106	15	0	0	0	0	0	0	3	1	103	14	0	0
621000	Widerst/tätl Angr Staatsgewalt	Insg	121	106	15	0	0	0	0	0	0	3	1	103	14	0	0

Polizeiliche Kriminalstatistik
Art: Aufgliederung der Opfer nach Alter und Geschlecht

Tabelle 91
Bereich: GREIZ_KREIS / T6
Berechnungszeitraum vom 01.01.2024 bis 31.12.2024

Erstellungsdatum: 19.03.2025

Schlüs-selzahl der Tat	S t r a f t a t e n	Art	Opfer gesamt	Opfer männlich	Opfer weiblich	Kinder bis unter 6 männlich	Kinder bis unter 6 weiblich	Kinder 6 bis unter 14 männlich	Kinder 6 bis unter 14 weiblich	Jugendliche 14 bis unter 18 männlich	Jugendliche 14 bis unter 18 weiblich	Heranwachsende 18 bis unter 21 männlich	Heranwachsende 18 bis unter 21 weiblich	Erwachsene 21 bis unter 60 männlich	Erwachsene 21 bis unter 60 weiblich	Erwachsene 60 und älter männlich	Erwachsene 60 und älter weiblich
1	2	3	4	5	6	7	8	9	10	11	12	13	14	15	16	17	18
621000	Widerst/tätl Angr Staatsgewalt	Voll	121	106	15	0	0	0	0	0	0	3	1	103	14	0	0
621100	Widerst/tätlich Angriff Beamte	Insg	121	106	15	0	0	0	0	0	0	3	1	103	14	0	0
621100	Widerst/tätlich Angriff Beamte	Voll	121	106	15	0	0	0	0	0	0	3	1	103	14	0	0
621110	Widerstand gg Vollstr.beamte	Insg	102	89	13	0	0	0	0	0	0	3	1	86	12	0	0
621110	Widerstand gg Vollstr.beamte	Voll	102	89	13	0	0	0	0	0	0	3	1	86	12	0	0
621120	Tätl Angr auf Vollstreckungsb	Insg	19	17	2	0	0	0	0	0	0	0	0	17	2	0	0
621120	Tätl Angr auf Vollstreckungsb	Voll	19	17	2	0	0	0	0	0	0	0	0	17	2	0	0
650000	Wettbewerb/Korrupt/Amtsdelikte	Insg	2	2	0	0	0	0	0	0	0	0	0	2	0	0	0
650000	Wettbewerb/Korrupt/Amtsdelikte	Voll	2	2	0	0	0	0	0	0	0	0	0	2	0	0	0
655000	Sonstige Straftaten im Amt	Insg	2	2	0	0	0	0	0	0	0	0	0	2	0	0	0
655000	Sonstige Straftaten im Amt	Voll	2	2	0	0	0	0	0	0	0	0	0	2	0	0	0
655100	Körperverletzung im Amt	Insg	2	2	0	0	0	0	0	0	0	0	0	2	0	0	0
655100	Körperverletzung im Amt	Voll	2	2	0	0	0	0	0	0	0	0	0	2	0	0	0
670000	Sonst ST gem StGB -o Verkehrsd	Insg	75	38	37	0	0	1	0	5	7	0	6	28	19	4	5
670000	Sonst ST gem StGB -o Verkehrsd	Voll	75	38	37	0	0	1	0	5	7	0	6	28	19	4	5
670034	Verl höchstp Lebensber Bildauf	Insg	12	7	5	0	0	0	0	2	1	0	1	5	2	0	1
670034	Verl höchstp Lebensber Bildauf	Voll	12	7	5	0	0	0	0	2	1	0	1	5	2	0	1
673000	Beleidigung 185-187, 189 StGB	Insg	63	31	32	0	0	1	0	3	6	0	5	23	17	4	4
673000	Beleidigung 185-187, 189 StGB	Voll	63	31	32	0	0	1	0	3	6	0	5	23	17	4	4
673100	Beleidigung ect. auf sex GL	Insg	63	31	32	0	0	1	0	3	6	0	5	23	17	4	4
673100	Beleidigung ect. auf sex GL	Voll	63	31	32	0	0	1	0	3	6	0	5	23	17	4	4
673110	Beleidigung auf sex Grundlage	Insg	56	28	28	0	0	1	0	3	6	0	5	20	13	4	4
673110	Beleidigung auf sex Grundlage	Voll	56	28	28	0	0	1	0	3	6	0	5	20	13	4	4
673120	Üble Nachrede auf sex Grundl	Insg	5	3	2	0	0	0	0	0	0	0	0	3	2	0	0
673120	Üble Nachrede auf sex Grundl	Voll	5	3	2	0	0	0	0	0	0	0	0	3	2	0	0
673130	Verleumdung auf sex Grundlage	Insg	2	0	2	0	0	0	0	0	0	0	0	0	2	0	0
673130	Verleumdung auf sex Grundlage	Voll	2	0	2	0	0	0	0	0	0	0	0	0	2	0	0
890000	Straftaten insges ohne 725000	Insg	1239	751	488	6	6	53	41	79	58	56	35	490	287	67	61
890000	Straftaten insges ohne 725000	Vers	75	47	28	1	0	9	2	2	7	5	0	26	15	4	4
890000	Straftaten insges ohne 725000	Voll	1164	704	460	5	6	44	39	77	51	51	35	464	272	63	57
891000	Rauschgiftkriminalität	Insg	2	2	0	0	0	0	0	2	0	0	0	0	0	0	0
891000	Rauschgiftkriminalität	Voll	2	2	0	0	0	0	0	2	0	0	0	0	0	0	0
891100	dir. Beschaffungskriminalität	Insg	2	2	0	0	0	0	0	2	0	0	0	0	0	0	0
891100	dir. Beschaffungskriminalität	Voll	2	2	0	0	0	0	0	2	0	0	0	0	0	0	0
892000	Gewaltkriminalität	Insg	158	101	57	1	0	10	1	13	10	12	6	56	34	9	6
892000	Gewaltkriminalität	Vers	34	22	12	1	0	4	0	0	3	1	0	13	8	3	1
892000	Gewaltkriminalität	Voll	124	79	45	0	0	6	1	13	7	11	6	43	26	6	5
892500	Mord, Totschl, Tötung auf Verl	Insg	1	0	1	0	0	0	0	0	0	0	0	0	1	0	0

Polizeiliche Kriminalstatistik
Art: Aufgliederung der Opfer nach Alter und Geschlecht

Tabelle 91
Bereich: GREIZ_KREIS / T6
Berechnungszeitraum vom 01.01.2024 bis 31.12.2024

Erstellungsdatum: 19.03.2025

Schlüs-selzahl der Tat	S t r a f t a t e n	Art	Opfer gesamt	Opfer männlich	Opfer weiblich	Kinder bis unter 6 männlich	Kinder bis unter 6 weiblich	6 bis unter 14 männlich	6 bis unter 14 weiblich	Jugendliche 14 bis unter 18 männlich	Jugendliche 14 bis unter 18 weiblich	Heranwachsende 18 bis unter 21 männlich	Heranwachsende 18 bis unter 21 weiblich	Erwachsene 21 bis unter 60 männlich	Erwachsene 21 bis unter 60 weiblich	Erwachsene 60 und älter männlich	Erwachsene 60 und älter weiblich
1	2	3	4	5	6	7	8	9	10	11	12	13	14	15	16	17	18
892500	Mord, Totschl, Tötung auf Verl	Voll	1	0	1	0	0	0	0	0	0	0	0	0	1	0	0
899000	Straßenkriminalität	Insg	110	69	41	0	0	7	4	8	9	6	3	43	20	5	5
899000	Straßenkriminalität	Vers	20	13	7	0	0	4	0	0	1	0	0	7	5	2	1
899000	Straßenkriminalität	Voll	90	56	34	0	0	3	4	8	8	6	3	36	15	3	4

Polizeiliche Kriminalstatistik
Art: Grundtabelle Straftaten

Tabelle 01
Bereich: ALTENBURGER_LAND_KREIS / T6
Berechnungszeitraum vom 01.01.2024 bis 31.12.2024

Erstellungsdatum: 18.02.2025

Schlüsselzahl der Tat	Straftaten	Erfasste Fälle	% Anteil an allen Taten	von Spalte 3 Versuche Fälle		Tatort bis 20.000 Einw.	20.000 bis 100.000 Einw.	100.000 bis 500.000 Einw.	500.000 und mehr Einw.	unbekannt	Mit Schußwaffe gedroht	Mit Schußwaffe geschoss.	Aufklärung Fälle	Aufklärung in %	Gesamtzahl der ermitt. Tatverd.	von SPALTE 16 männl.	von SPALTE 16 weibl.	von SPALTE 16 Nichtdeutsche Tatverdächtige Anzahl	von SPALTE 16 Nichtdeutsche Tatverdächtige in %
1	2	3	4	5	6	7	8	9	10	11	12	13	14	15	16	17	18	19	20
------	Straftaten insgesamt	5615	100,0	532	9,5	2409	3206	0	0	0	1	7	3468	61,8	2224	1651	573	426	19,2
000000	Straftaten gegen das Leben	3	0,1	1	33,3	2	1	0	0	0	0	0	3	100,0	3	3	0	0	0,0
010000	Mord § 211 StGB	1	0,0	1	100,0	0	1	0	0	0	0	0	1	100,0	1	1	0	0	0,0
010079	Sonstiger Mord	1	0,0	1	100,0	0	1	0	0	0	0	0	1	100,0	1	1	0	0	0,0
020000	Totschlag, Tötung auf Verlang.	1	0,0	0	0,0	1	0	0	0	0	0	0	1	100,0	1	1	0	0	0,0
020010	Totschlag § 212 StGB	1	0,0	0	0,0	1	0	0	0	0	0	0	1	100,0	1	1	0	0	0,0
030000	Fahrlässige Tötung	1	0,0	0	0,0	1	0	0	0	0	0	0	1	100,0	1	1	0	0	0,0
100000	ST sex. Selbstbestg. insges.	119	2,1	5	4,2	62	57	0	0	0	0	0	103	86,6	83	75	8	11	13,3
110000	ST gg. sex. SB Obergruppe	27	0,5	2	7,4	16	11	0	0	0	0	0	23	85,2	16	16	0	3	18,8
111000	Vergew., Nötg., Übergr. bsF	4	0,1	0	0,0	4	0	0	0	0	0	0	4	100,0	1	1	0	0	0,0
111700	Vergew § 177 Abs. 6, 7, 8 StGB	4	0,1	0	0,0	4	0	0	0	0	0	0	4	100,0	1	1	0	0	0,0
111710	Vergew § 177 Abs. 6 Nr. 1, 2	4	0,1	0	0,0	4	0	0	0	0	0	0	4	100,0	1	1	0	0	0,0
112100	Sex. Übergriff / sex. Nötigung	6	0,1	2	33,3	3	3	0	0	0	0	0	5	83,3	5	5	0	2	40,0
112110	Sexuelle Übergriff	3	0,1	0	0,0	2	1	0	0	0	0	0	3	100,0	3	3	0	1	33,3
112120	Sexuelle Nötigung	3	0,1	2	66,7	1	2	0	0	0	0	0	2	66,7	2	2	0	1	50,0
113000	Sex Missbrauch Schutzbef.	1	0,0	0	0,0	0	1	0	0	0	0	0	1	100,0	1	1	0	0	0,0
113010	Sex Missbr Schutzbef. ab 14 J.	1	0,0	0	0,0	0	1	0	0	0	0	0	1	100,0	1	1	0	0	0,0
114000	Sexuelle Belästigung § 184i	16	0,3	0	0,0	9	7	0	0	0	0	0	13	81,3	9	9	0	1	11,1
130000	Sex Missbr Kinder/Jugendl insg	27	0,5	2	7,4	11	16	0	0	0	0	0	25	92,6	19	19	0	2	10,5
131000	Sex Missbr Kinder 176-176eStGB	21	0,4	1	4,8	9	12	0	0	0	0	0	19	90,5	14	14	0	1	7,1
131100	Sex Handlg 176(1)Nr.1 u 2 StGB	11	0,2	1	9,1	3	8	0	0	0	0	0	10	90,9	7	7	0	1	14,3
131200	Exhib/sex Handlg vor Kindern	3	0,1	0	0,0	3	0	0	0	0	0	0	2	66,7	2	2	0	0	0,0
131300	Sex Handlungen 176a (1) Nr.2	1	0,0	0	0,0	1	0	0	0	0	0	0	1	100,0	1	1	0	0	0,0
131400	Einwirken auf Kinder	3	0,1	0	0,0	1	2	0	0	0	0	0	3	100,0	3	3	0	0	0,0
131410	Einw auf Kind o. Körperkontakt	3	0,1	0	0,0	1	2	0	0	0	0	0	3	100,0	3	3	0	0	0,0
131411	131410 - Kind 176a (1) Nr. 3	3	0,1	0	0,0	1	2	0	0	0	0	0	3	100,0	3	3	0	0	0,0
131500	Beischl mit Kind o ähnl Handlg	1	0,0	0	0,0	1	0	0	0	0	0	0	1	100,0	1	1	0	0	0,0
131700	Sonst schw sex Missb Kind 176c	2	0,0	0	0,0	0	2	0	0	0	0	0	2	100,0	1	1	0	0	0,0
131710	Sonst schw sex Missb Kind 176c	2	0,0	0	0,0	0	2	0	0	0	0	0	2	100,0	1	1	0	0	0,0
132000	Exhib/Erreg öffentl Ärgernis	3	0,1	0	0,0	0	3	0	0	0	0	0	3	100,0	3	3	0	1	33,3
132010	Exhibit. Handlg. § 183 StGB	3	0,1	0	0,0	0	3	0	0	0	0	0	3	100,0	3	3	0	1	33,3
133000	Sex Missbr Jugendl § 182 StGB	3	0,1	1	33,3	2	1	0	0	0	0	0	3	100,0	3	3	0	0	0,0
133100	Sex Missbr Jugendl gg Entgelt	1	0,0	1	100,0	1	0	0	0	0	0	0	1	100,0	1	1	0	0	0,0
133700	Sonst sex Missbr Jugendlicher	2	0,0	0	0,0	1	1	0	0	0	0	0	2	100,0	2	2	0	0	0,0
140000	Ausn sex Neigungen	65	1,2	1	1,5	35	30	0	0	0	0	0	55	84,6	50	42	8	6	12,0
143000	Verbreitung pornograf Inhalte	62	1,1	1	1,6	35	27	0	0	0	0	0	52	83,9	49	42	7	6	12,2
143010	143000 - pornograf Inhalte	2	0,0	0	0,0	0	2	0	0	0	0	0	1	50,0	1	1	0	0	0,0

Polizeiliche Kriminalstatistik
Art: Grundtabelle Straftaten

Tabelle 01
Bereich: ALTENBURGER_LAND_KREIS / T6
Berechnungszeitraum vom 01.01.2024 bis 31.12.2024

Erstellungsdatum: 18.02.2025

Schlüsselzahl der Tat	Straftaten	Erfasste Fälle	% Anteil an allen Taten	von Spalte 3 Versuche Fälle		Tatort bis 20.000 Einw.	20.000 bis 100.000 Einw.	100.000 bis 500.000 Einw.	500.000 und mehr Einw.	unbekannt	Mit Schußwaffe gedroht	Mit Schußwaffe geschoss.	Aufklärung Fälle	Aufklärung in %	Gesamtzahl der ermitt. Tatverd.	von SPALTE 16 männl.	von SPALTE 16 weibl.	von SPALTE 16 Nichtdeutsche Tatverdächtige Anzahl	von SPALTE 16 Nichtdeutsche Tatverdächtige in %
1	2	3	4	5	6	7	8	9	10	11	12	13	14	15	16	17	18	19	20
143020	143000-gewalt-o tierpornog Inh	1	0,0	0	0,0	0	1	0	0	0	0	0	1	100,0	1	1	0	0	0,0
143100	Verbr porno Inh an Pers kl18	4	0,1	0	0,0	4	0	0	0	0	0	0	4	100,0	4	4	0	0	0,0
143200	Kinderpornograf. Inhalte	43	0,8	1	2,3	22	21	0	0	0	0	0	36	83,7	35	28	7	5	14,3
143210	Verbr/Erwerb/Besitz/Herst KiPo	24	0,4	1	4,2	12	12	0	0	0	0	0	21	87,5	20	16	4	2	10,0
143211	KiPo - Verbreitung	13	0,2	1	7,7	7	6	0	0	0	0	0	13	100,0	12	10	2	1	8,3
143212	KiPo - Besitzversch für andere	9	0,2	0	0,0	4	5	0	0	0	0	0	6	66,7	6	6	0	1	16,7
143214	KiPo - Herst mit Verbr.absicht	2	0,0	0	0,0	1	1	0	0	0	0	0	2	100,0	2	0	2	0	0,0
143230	KiPo - Besitz/Verschaffen	19	0,3	0	0,0	10	9	0	0	0	0	0	15	78,9	15	12	3	3	20,0
143500	Jugendpornograf. Inhalte 184c	12	0,2	0	0,0	9	3	0	0	0	0	0	10	83,3	9	9	0	1	11,1
143510	Verbr/Erwerb/Besitz/Herst JuPo	4	0,1	0	0,0	2	2	0	0	0	0	0	2	50,0	2	2	0	0	0,0
143511	JuPo - Verbreitung	2	0,0	0	0,0	1	1	0	0	0	0	0	2	100,0	2	2	0	0	0,0
143512	JuPo - Besitzverschaffung	2	0,0	0	0,0	1	1	0	0	0	0	0	0	0,0	0	0	0	0	0,0
143530	JuPo - Besitz/Verschaffen	8	0,1	0	0,0	7	1	0	0	0	0	0	8	100,0	7	7	0	1	14,3
145000	Verltzg Intimber d Bildaufnahm	3	0,1	0	0,0	0	3	0	0	0	0	0	3	100,0	1	0	1	0	0,0
200000	Rohheitsdelikte	1091	19,4	86	7,9	429	662	0	0	0	1	3	978	89,6	749	570	179	145	19,4
210000	Raub, räub. Erpressung	15	0,3	1	6,7	2	13	0	0	0	0	0	10	66,7	11	10	1	3	27,3
210010	Sonstiger Raub 249 StGB	1	0,0	0	0,0	0	1	0	0	0	0	0	1	100,0	1	0	1	0	0,0
210040	Räuber. Diebstahl 252 StGB	10	0,2	0	0,0	1	9	0	0	0	0	0	7	70,0	8	8	0	3	37,5
216000	Handtaschenraub	1	0,0	0	0,0	0	1	0	0	0	0	0	0	0,0	0	0	0	0	0,0
216010	Handtaschenraub § 249 StGB	1	0,0	0	0,0	0	1	0	0	0	0	0	0	0,0	0	0	0	0	0,0
217000	Sonst Raubüberf Str/Weg/Plätze	3	0,1	1	33,3	1	2	0	0	0	0	0	2	66,7	2	2	0	0	0,0
217010	Sonstiger Raub Str/Weg/Plätze	1	0,0	0	0,0	1	0	0	0	0	0	0	1	100,0	1	1	0	0	0,0
217050	Sonst räub Erpr Str/Weg/Plätze	2	0,0	1	50,0	0	2	0	0	0	0	0	1	50,0	1	1	0	0	0,0
220000	Körperverletzung insgesamt	715	12,7	80	11,2	284	431	0	0	0	0	3	645	90,2	536	403	133	111	20,7
222000	Gefährliche/schwere KV insges	138	2,5	29	21,0	43	95	0	0	0	0	2	123	89,1	130	106	24	38	29,2
222010	Sonst TÖ bei gefährlicher KV	45	0,8	7	15,6	20	25	0	0	0	0	1	43	95,6	50	38	12	12	24,0
222100	Gefä/schw KV auf Str/Weg/Platz	93	1,7	22	23,7	23	70	0	0	0	0	1	80	86,0	85	73	12	27	31,8
222110	Gefährl KV auf Str/Weg/Platz	93	1,7	22	23,7	23	70	0	0	0	0	1	80	86,0	85	73	12	27	31,8
223000	Misshandlg v Schutzbefohlenen	11	0,2	0	0,0	4	7	0	0	0	0	0	11	100,0	13	6	7	0	0,0
223001	Misshandlg Schutzbef. > 14 J	3	0,1	0	0,0	0	3	0	0	0	0	0	3	100,0	3	0	3	0	0,0
223100	Misshandlung von Kindern	8	0,1	0	0,0	4	4	0	0	0	0	0	8	100,0	10	6	4	0	0,0
224000	Vorsätzliche einfache KV	532	9,5	51	9,6	222	310	0	0	0	0	0	480	90,2	407	308	99	81	19,9
225000	Fahrlässige Körperverletzung	34	0,6	0	0,0	15	19	0	0	0	0	1	31	91,2	29	15	14	1	3,4
230000	Straft. gg persönl. Freiheit	361	6,4	5	1,4	143	218	0	0	0	1	0	323	89,5	271	218	53	40	14,8
231000	Menschenr/Entz Minderj/Kinderh	1	0,0	0	0,0	0	1	0	0	0	0	0	1	100,0	1	1	0	0	0,0
231200	Entziehg Minderjähr. 235 StGB	1	0,0	0	0,0	0	1	0	0	0	0	0	1	100,0	1	1	0	0	0,0
231279	Sonstige Entziehg. Minderjä.	1	0,0	0	0,0	0	1	0	0	0	0	0	1	100,0	1	1	0	0	0,0

Polizeiliche Kriminalstatistik
Art: Grundtabelle Straftaten

Tabelle 01
Bereich: ALTENBURGER_LAND_KREIS / T6
Berechnungszeitraum vom 01.01.2024 bis 31.12.2024

Erstellungsdatum: 18.02.2025

Schlüs-selzahl der Tat	Straftaten	Erfasste Fälle	% Anteil an allen Taten	von Spalte 3 Versuche Fälle		Tatort bis 20.000 Einw.	20.000 bis 100.000 Einw.	100.000 bis 500.000 Einw.	500.000 und mehr Einw.	un-bekannt	Mit Schußwaffe gedroht	ge-schoss.	Aufklärung Fälle	in %	Gesamtzahl der ermitt. Tat-verd.	von SPALTE 16 männl.	weibl.	Nichtdeutsche Tatverdächtige Anzahl	in %
1	2	3	4	5	6	7	8	9	10	11	12	13	14	15	16	17	18	19	20
232000	Freihb/Nöt/Bedr/Zwangsh/Stalkg	359	6,4	5	1,4	143	216	0	0	0	1	0	321	89,4	270	217	53	40	14,8
232100	Freiheitsberaubung § 239 StGB	6	0,1	0	0,0	2	4	0	0	0	0	0	6	100,0	8	6	2	2	25,0
232200	Nötigung § 240 StGB	84	1,5	5	6,0	44	40	0	0	0	0	0	70	83,3	79	66	13	11	13,9
232201	Nötigung im Straßenverkehr	38	0,7	0	0,0	29	9	0	0	0	0	0	31	81,6	34	28	6	3	8,8
232279	Sonstige Nötigung	46	0,8	5	10,9	15	31	0	0	0	0	0	39	84,8	45	38	7	8	17,8
232300	Bedrohung § 241 StGB	224	4,0	0	0,0	79	145	0	0	0	1	0	204	91,1	162	132	30	27	16,7
232400	Stalking § 238 StGB	45	0,8	0	0,0	18	27	0	0	0	0	0	41	91,1	37	27	10	1	2,7
232410	Stalking § 238, Abs. 1 StGB	45	0,8	0	0,0	18	27	0	0	0	0	0	41	91,1	37	27	10	1	2,7
233000	Erpress Menschenraub insges.	1	0,0	0	0,0	0	1	0	0	0	0	0	1	100,0	1	1	0	0	0,0
233079	Sonst. erpress. Menschenraub	1	0,0	0	0,0	0	1	0	0	0	0	0	1	100,0	1	1	0	0	0,0
3***00	Einfacher Diebstahl insgesamt	718	12,8	25	3,5	248	470	0	0	0	0	0	358	49,9	307	213	94	102	33,2
3**100	ED Kraftwagen insges	14	0,2	0	0,0	6	8	0	0	0	0	0	12	85,7	10	10	0	3	30,0
3**200	ED Mopeds/Krafträdern insges	7	0,1	0	0,0	4	3	0	0	0	0	0	3	42,9	4	4	0	0	0,0
3**300	ED Fahrräder insges	20	0,4	0	0,0	9	11	0	0	0	0	0	5	25,0	6	6	0	0	0,0
3**500	ED unbar Zahlungsmittel insges	14	0,2	0	0,0	7	7	0	0	0	0	0	2	14,3	2	2	0	1	50,0
300000	Sonstiger ED insgesamt	266	4,7	10	3,8	115	151	0	0	0	0	0	83	31,2	74	59	15	14	18,9
300010	Sonstiger ED	260	4,6	9	3,5	111	149	0	0	0	0	0	79	30,4	71	57	14	13	18,3
3*1081	30001081 dav ED Gartenhaus	4	0,1	0	0,0	3	1	0	0	0	0	0	3	75,0	3	2	1	0	0,0
3*1096	30001096 dav ED von Buntmetall	10	0,2	1	10,0	4	6	0	0	0	0	0	6	60,0	9	7	2	0	0,0
300040	Unbef Gebrauch sonstig. Fahrzg	1	0,0	0	0,0	0	1	0	0	0	0	0	0	0,0	0	0	0	0	0,0
300050	Entziehung elektrisch. Energie	5	0,1	1	20,0	4	1	0	0	0	0	0	4	80,0	4	3	1	1	25,0
300100	ED/unb Gebrauch von Kraftwagen	14	0,2	0	0,0	6	8	0	0	0	0	0	12	85,7	10	10	0	3	30,0
300110	ED von Kraftwagen	4	0,1	0	0,0	1	3	0	0	0	0	0	3	75,0	2	2	0	0	0,0
300140	Unbef Gebrauch von Kraftwagen	10	0,2	0	0,0	5	5	0	0	0	0	0	9	90,0	8	8	0	3	37,5
300200	ED/unb Gebr von Mopeds/Kraftr	6	0,1	0	0,0	4	2	0	0	0	0	0	3	50,0	4	4	0	0	0,0
300210	ED von Mopeds/Krafträdern	4	0,1	0	0,0	2	2	0	0	0	0	0	1	25,0	2	2	0	0	0,0
300240	Unbef Gebr Mopeds/Krafträdern	2	0,0	0	0,0	2	0	0	0	0	0	0	2	100,0	2	2	0	0	0,0
300300	ED Fahrräder/unbef Gebr insg	18	0,3	0	0,0	8	10	0	0	0	0	0	5	27,8	6	6	0	0	0,0
300310	ED Fahrräder	14	0,2	0	0,0	5	9	0	0	0	0	0	5	35,7	6	6	0	0	0,0
300340	Unbef Gebrauch Fahrrad	4	0,1	0	0,0	3	1	0	0	0	0	0	0	0,0	0	0	0	0	0,0
300500	ED unbare Zahlungsmittel insg.	6	0,1	0	0,0	3	3	0	0	0	0	0	1	16,7	1	1	0	0	0,0
305*00	ED Banken/Sparkasse.. insges	2	0,0	0	0,0	0	2	0	0	0	0	0	1	50,0	1	0	1	0	0,0
305000	ED Banken/Spark -sonst Gut	2	0,0	0	0,0	0	2	0	0	0	0	0	1	50,0	1	0	1	0	0,0
310*00	ED Büro, Dienstr, .. insgesamt	15	0,3	3	20,0	10	5	0	0	0	0	0	9	60,0	5	2	3	0	0,0
310000	ED Büro, Dienstr -sonst Gut	14	0,2	3	21,4	10	4	0	0	0	0	0	9	64,3	5	2	3	0	0,0
310200	ED Büro, Dienstr -Moped/Kraftr	1	0,0	0	0,0	0	1	0	0	0	0	0	0	0,0	0	0	0	0	0,0
315*00	ED Gaststätte, Hotel.. insges.	3	0,1	0	0,0	0	3	0	0	0	0	0	1	33,3	2	2	0	2	100,0

Polizeiliche Kriminalstatistik
Art: Grundtabelle Straftaten

Tabelle 01
Bereich: ALTENBURGER_LAND_KREIS / T6
Berechnungszeitraum vom 01.01.2024 bis 31.12.2024

Erstellungsdatum: 18.02.2025

Schlüsselzahl der Tat	Straftaten	Erfasste Fälle	% Anteil an allen Taten	von Spalte 3 Versuche Fälle		Tatort bis 20.000 Einw.	20.000 bis 100.000 Einw.	100.000 bis 500.000 Einw.	500.000 und mehr Einw.	unbekannt	Mit Schußwaffe gedroht	Mit Schußwaffe geschoss.	Aufklärung Fälle	Aufklärung in %	Gesamtzahl der ermitt. Tatverd.	von SPALTE 16 männl.	von SPALTE 16 weibl.	von SPALTE 16 Nichtdeutsche Tatverdächtige Anzahl	von SPALTE 16 Nichtdeutsche Tatverdächtige in %
1	2	3	4	5	6	7	8	9	10	11	12	13	14	15	16	17	18	19	20
315000	ED Gastst, Hotel -sonst Gut	3	0,1	0	0,0	0	3	0	0	0	0	0	1	33,3	2	2	0	2	100,0
325*00	ED Warenhaus.. insgesamt	246	4,4	9	3,7	36	210	0	0	0	0	0	212	86,2	192	122	70	85	44,3
325000	ED Warenhaus.. -sonst Gut	21	0,4	1	4,8	3	18	0	0	0	0	0	10	47,6	9	7	2	5	55,6
325500	ED Warenhaus.. -unbar Zahlgsm	1	0,0	0	0,0	1	0	0	0	0	0	0	0	0,0	0	0	0	0	0,0
326*00	Einfacher Ladendiebstahl	224	4,0	8	3,6	32	192	0	0	0	0	0	202	90,2	185	117	68	81	43,8
326000	Einf. Ladendiebst - sonst. Gut	224	4,0	8	3,6	32	192	0	0	0	0	0	202	90,2	185	117	68	81	43,8
335*00	ED in/aus Wohnungen	29	0,5	0	0,0	11	18	0	0	0	0	0	16	55,2	17	13	4	2	11,8
335000	ED in/aus Wohnung -sonst Gut	25	0,4	0	0,0	10	15	0	0	0	0	0	15	60,0	16	12	4	1	6,3
335500	ED in/aus Wohnung -unb ZM	4	0,1	0	0,0	1	3	0	0	0	0	0	1	25,0	1	1	0	1	100,0
340*00	ED Boden/Keller insges	9	0,2	0	0,0	2	7	0	0	0	0	0	1	11,1	1	1	0	0	0,0
340000	ED Boden/Keller sonstiges Gut	7	0,1	0	0,0	1	6	0	0	0	0	0	1	14,3	1	1	0	0	0,0
340300	ED Boden/Keller von Fahrrad	2	0,0	0	0,0	1	1	0	0	0	0	0	0	0,0	0	0	0	0	0,0
345*00	ED Roh-/Neubauten/Baust insges	10	0,2	0	0,0	5	5	0	0	0	0	0	0	0,0	0	0	0	0	0,0
345000	ED Roh-/Neubau/Baust sonst Gut	10	0,2	0	0,0	5	5	0	0	0	0	0	0	0,0	0	0	0	0	0,0
350*00	ED an/aus KFZ insges	75	1,3	3	4,0	38	37	0	0	0	0	0	12	16,0	10	9	1	1	10,0
350000	ED an/aus KFZ sonstiges Gut	74	1,3	3	4,1	38	36	0	0	0	0	0	12	16,2	10	9	1	1	10,0
350500	ED an/aus KFZ unbar Zahlunsgm.	1	0,0	0	0,0	0	1	0	0	0	0	0	0	0,0	0	0	0	0	0,0
370000	Einfacher Diebstahl von BtM	1	0,0	0	0,0	0	1	0	0	0	0	0	0	0,0	0	0	0	0	0,0
373000	ED BtM aus Krankenhaus	1	0,0	0	0,0	0	1	0	0	0	0	0	0	0,0	0	0	0	0	0,0
375000	ED Rezeptforml z Erlangung BtM	1	0,0	0	0,0	0	1	0	0	0	0	0	0	0,0	0	0	0	0	0,0
390*00	Einfacher Taschendiebstahl	17	0,3	0	0,0	10	7	0	0	0	0	0	2	11,8	2	1	1	0	0,0
390000	Einf Taschendiebst sonst. Gut	15	0,3	0	0,0	8	7	0	0	0	0	0	2	13,3	2	1	1	0	0,0
390500	Einf Taschendiebst unbarer ZM	2	0,0	0	0,0	2	0	0	0	0	0	0	0	0,0	0	0	0	0	0,0
4***00	Schwerer Diebstahl insgesamt	426	7,6	152	35,7	161	265	0	0	0	0	0	86	20,2	61	55	6	22	36,1
4**100	SD von Kraftwagen ges.	12	0,2	3	25,0	6	6	0	0	0	0	0	1	8,3	1	1	0	0	0,0
4**200	SD von Moped/Kraftrad ges.	6	0,1	0	0,0	4	2	0	0	0	0	0	2	33,3	2	2	0	0	0,0
4**300	SD von Fahrrad ges.	49	0,9	6	12,2	15	34	0	0	0	0	0	20	40,8	11	11	0	2	18,2
4**400	SD von Schusswaffe ges.	1	0,0	0	0,0	1	0	0	0	0	0	0	0	0,0	0	0	0	0	0,0
4**500	SD unb Zahlungsmittel ges.	3	0,1	2	66,7	2	1	0	0	0	0	0	0	0,0	0	0	0	0	0,0
4**700	SD von/aus Automaten ges.	3	0,1	1	33,3	1	2	0	0	0	0	0	0	0,0	0	0	0	0	0,0
400000	Sonst SD insgesamt	160	2,8	68	42,5	61	99	0	0	0	0	0	34	21,3	28	25	3	7	25,0
400010	Bes schwer Fall d Diebstahls	158	2,8	68	43,0	60	98	0	0	0	0	0	33	20,9	25	24	1	4	16,0
4*1081	40001081 dav SD Gartenhaus	43	0,8	14	32,6	14	29	0	0	0	0	0	11	25,6	6	6	0	0	0,0
4*1096	40001096 dav SD von Buntmetall	14	0,2	3	21,4	3	11	0	0	0	0	0	2	14,3	3	3	0	0	0,0
400020	Sonst schwerer Diebst (o WED)	2	0,0	0	0,0	1	1	0	0	0	0	0	1	50,0	3	1	2	3	100,0
400100	SD von Kraftwagen	10	0,2	3	30,0	6	4	0	0	0	0	0	0	0,0	0	0	0	0	0,0
400110	BSD von Kraftwagen	10	0,2	3	30,0	6	4	0	0	0	0	0	0	0,0	0	0	0	0	0,0

Polizeiliche Kriminalstatistik
Art: Grundtabelle Straftaten

Tabelle 01
Bereich: ALTENBURGER_LAND_KREIS / T6
Berechnungszeitraum vom 01.01.2024 bis 31.12.2024

Erstellungsdatum: 18.02.2025

Schlüs-selzahl der Tat	Straftaten	Erfasste Fälle	% Anteil an allen Taten	von Spalte 3 Versuche Fälle		Tatort bis 20.000 Einw.	20.000 bis 100.000 Einw.	100.000 bis 500.000 Einw.	500.000 und mehr Einw.	un-bekannt	Mit Schußwaffe gedroht	ge-schoss.	Aufklärung Fälle	in %	Gesamtzahl der ermitt. Tat-verd.	von SPALTE 16 männl.	weibl.	Nichtdeutsche Tatverdächtige Anzahl	in %
1	2	3	4	5	6	7	8	9	10	11	12	13	14	15	16	17	18	19	20
400200	SD von Mopeds/Krafträdern	5	0,1	0	0,0	3	2	0	0	0	0	0	1	20,0	1	1	0	0	0,0
400210	BSD von Mopeds/Krafträdern	5	0,1	0	0,0	3	2	0	0	0	0	0	1	20,0	1	1	0	0	0,0
400300	SD von Fahrrädern	31	0,6	0	0,0	7	24	0	0	0	0	0	8	25,8	5	5	0	1	20,0
400310	BSD Fahrrädern	31	0,6	0	0,0	7	24	0	0	0	0	0	8	25,8	5	5	0	1	20,0
400700	SD von/aus Automat insges	3	0,1	1	33,3	1	2	0	0	0	0	0	0	0,0	0	0	0	0	0,0
400710	BSD von/aus Automaten	3	0,1	1	33,3	1	2	0	0	0	0	0	0	0,0	0	0	0	0	0,0
405*00	SD Bank/Sparkasse.. Insges	2	0,0	0	0,0	1	1	0	0	0	0	0	0	0,0	0	0	0	0	0,0
405000	SD Bank/Sparkasse..	2	0,0	0	0,0	1	1	0	0	0	0	0	0	0,0	0	0	0	0	0,0
405010	BSD Bank/Sparkasse..	2	0,0	0	0,0	1	1	0	0	0	0	0	0	0,0	0	0	0	0	0,0
410*00	SD Büro, Dienstraum insgesamt	54	1,0	29	53,7	26	28	0	0	0	0	0	10	18,5	5	5	0	0	0,0
410000	SD Büro, Dienstraum -sonst Gut	50	0,9	29	58,0	23	27	0	0	0	0	0	7	14,0	3	3	0	0	0,0
410010	BSD Büro, Dienstr -sonst Gut	49	0,9	29	59,2	22	27	0	0	0	0	0	7	14,3	3	3	0	0	0,0
410020	SD Büro,..sonst Gut Bande/Waff	1	0,0	0	0,0	1	0	0	0	0	0	0	0	0,0	0	0	0	0	0,0
410100	SD Büro, Dienstr -Kraftwagen	1	0,0	0	0,0	0	1	0	0	0	0	0	0	0,0	0	0	0	0	0,0
410110	BSD Büro, Dienstr -Kraftwagen	1	0,0	0	0,0	0	1	0	0	0	0	0	0	0,0	0	0	0	0	0,0
410200	SD Büro, Dienstr -Moped/Kraftr	1	0,0	0	0,0	1	0	0	0	0	0	0	1	100,0	1	1	0	0	0,0
410210	BSD Büro,.. -Moped/Kraftrad	1	0,0	0	0,0	1	0	0	0	0	0	0	1	100,0	1	1	0	0	0,0
410300	SD Büro, Dienstr -Fahrräder	2	0,0	0	0,0	2	0	0	0	0	0	0	2	100,0	2	2	0	0	0,0
410310	BSD Büro, Dienstr -Fahrräder	2	0,0	0	0,0	2	0	0	0	0	0	0	2	100,0	2	2	0	0	0,0
415*00	SD Gaststätte, Hotel,..insges.	2	0,0	0	0,0	1	1	0	0	0	0	0	0	0,0	0	0	0	0	0,0
415000	SD Gastst, Hotel,..sonst Gut	2	0,0	0	0,0	1	1	0	0	0	0	0	0	0,0	0	0	0	0	0,0
415010	BSD Gastst, Hotel,..-sonst Gut	2	0,0	0	0,0	1	1	0	0	0	0	0	0	0,0	0	0	0	0	0,0
425*00	SD Warenh/Verkaufsr... Insges	8	0,1	3	37,5	0	8	0	0	0	0	0	7	87,5	14	12	2	12	85,7
425000	SD Warenhaus ect sonstiges Gut	6	0,1	3	50,0	0	6	0	0	0	0	0	5	83,3	9	7	2	7	77,8
425010	BSD Warenhaus.. sonstiges Gut	4	0,1	3	75,0	0	4	0	0	0	0	0	3	75,0	4	4	0	2	50,0
425020	SD Warenh..-Sonst Gut Ban/Waff	2	0,0	0	0,0	0	2	0	0	0	0	0	2	100,0	5	3	2	5	100,0
426*00	Schwerer Ladendiebstahl	2	0,0	0	0,0	0	2	0	0	0	0	0	2	100,0	5	5	0	5	100,0
426000	Schwerer Ladendiebstahl insges	2	0,0	0	0,0	0	2	0	0	0	0	0	2	100,0	5	5	0	5	100,0
426020	Schw Ladendiebst. Bande/Waffe	2	0,0	0	0,0	0	2	0	0	0	0	0	2	100,0	5	5	0	5	100,0
435*00	Wohnungseinbruch insges	28	0,5	13	46,4	9	19	0	0	0	0	0	6	21,4	6	5	1	0	0,0
435000	WED sonstiges Gut	18	0,3	8	44,4	3	15	0	0	0	0	0	3	16,7	3	3	0	0	0,0
435400	WED von Schusswaffen	1	0,0	0	0,0	1	0	0	0	0	0	0	0	0,0	0	0	0	0	0,0
436*00	Tageswohnungseinbruch insges	9	0,2	5	55,6	5	4	0	0	0	0	0	3	33,3	3	2	1	0	0,0
436000	TWE sonstiges Gut	7	0,1	3	42,9	4	3	0	0	0	0	0	3	42,9	3	2	1	0	0,0
436500	TWE unbare Zahlungsmittel	2	0,0	2	100,0	1	1	0	0	0	0	0	0	0,0	0	0	0	0	0,0
440*00	SD Boden/Keller insges	64	1,1	25	39,1	17	47	0	0	0	0	0	15	23,4	8	8	0	1	12,5
440000	SD Boden/Keller -sonst Gut	48	0,9	19	39,6	11	37	0	0	0	0	0	5	10,4	5	5	0	1	20,0

Polizeiliche Kriminalstatistik
Art: Grundtabelle Straftaten

Tabelle 01
Bereich: ALTENBURGER_LAND_KREIS / T6
Berechnungszeitraum vom 01.01.2024 bis 31.12.2024

Erstellungsdatum: 18.02.2025

Schlüsselzahl der Tat	Straftaten	Erfasste Fälle	% Anteil an allen Taten	von Spalte 3 Versuche Fälle		Tatort bis 20.000 Einw.	20.000 bis 100.000 Einw.	100.000 bis 500.000 Einw.	500.000 und mehr Einw.	unbekannt	Mit Schußwaffe gedroht	Mit Schußwaffe geschoss.	Aufklärung Fälle	Aufklärung in %	Gesamtzahl der ermitt. Tatverd.	von SPALTE 16 männl.	von SPALTE 16 weibl.	von SPALTE 16 Nichtdeutsche Tatverdächtige Anzahl	von SPALTE 16 Nichtdeutsche Tatverdächtige in %
1	2	3	4	5	6	7	8	9	10	11	12	13	14	15	16	17	18	19	20
440010	BSD Boden/Keller -sonst Gut	48	0,9	19	39,6	11	37	0	0	0	0	0	5	10,4	5	5	0	1	20,0
440300	SD Boden/Keller -Fahrräder	16	0,3	6	37,5	6	10	0	0	0	0	0	10	62,5	4	4	0	1	25,0
440310	BSD Boden/Keller -Fahrräder	16	0,3	6	37,5	6	10	0	0	0	0	0	10	62,5	4	4	0	1	25,0
445*00	SD Roh-/Neubauten/Baust insges	18	0,3	5	27,8	8	10	0	0	0	0	0	3	16,7	3	3	0	1	33,3
445000	SD Roh-/Neub/Baust -sonst Gut	17	0,3	5	29,4	8	9	0	0	0	0	0	2	11,8	2	2	0	1	50,0
445010	BSD Roh-/Neub/Baust -sonst Gut	15	0,3	5	33,3	8	7	0	0	0	0	0	0	0,0	0	0	0	0	0,0
445020	SD Roh-/Neu.-sonst Gut Ban/Waf	2	0,0	0	0,0	0	2	0	0	0	0	0	2	100,0	2	2	0	1	50,0
445100	SD Roh-/Neub/Baust -Kraftwagen	1	0,0	0	0,0	0	1	0	0	0	0	0	1	100,0	1	1	0	0	0,0
445110	BSD Roh-/Neub/Baust -Kraftw	1	0,0	0	0,0	0	1	0	0	0	0	0	1	100,0	1	1	0	0	0,0
450*00	SD an/aus KFZ insges	41	0,7	5	12,2	21	20	0	0	0	0	0	2	4,9	4	2	2	3	75,0
450000	SD an/aus KFZ sonstiges Gut	40	0,7	5	12,5	20	20	0	0	0	0	0	2	5,0	4	2	2	3	75,0
450010	BSD an/aus KFZ sonstiges Gut	39	0,7	5	12,8	19	20	0	0	0	0	0	1	2,6	1	1	0	0	0,0
450020	SD an/aus KFZ s Gut Bande/Waff	1	0,0	0	0,0	1	0	0	0	0	0	0	1	100,0	3	1	2	3	100,0
450500	SD aus KFZ unb. Zahlungsmittel	1	0,0	0	0,0	1	0	0	0	0	0	0	0	0,0	0	0	0	0	0,0
450510	BSD aus KFZ unb. Zahlungsmit.	1	0,0	0	0,0	1	0	0	0	0	0	0	0	0,0	0	0	0	0	0,0
****00	Diebstahl insgesamt	1144	20,4	177	15,5	409	735	0	0	0	0	0	444	38,8	352	252	100	121	34,4
***100	Diebst insg Kraftwagen	26	0,5	3	11,5	12	14	0	0	0	0	0	13	50,0	11	11	0	3	27,3
***200	Diebst insg Moped/Kraftrad	13	0,2	0	0,0	8	5	0	0	0	0	0	5	38,5	6	6	0	0	0,0
***300	Diebst insg Fahrräder	69	1,2	6	8,7	24	45	0	0	0	0	0	25	36,2	17	17	0	2	11,8
***400	Diebstahl insges Schusswaffen	1	0,0	0	0,0	1	0	0	0	0	0	0	0	0,0	0	0	0	0	0,0
***500	Diebstahl insges unb Zahlungsm	17	0,3	2	11,8	9	8	0	0	0	0	0	2	11,8	2	2	0	1	50,0
***700	Diebst insges von/aus Automat	3	0,1	1	33,3	1	2	0	0	0	0	0	0	0,0	0	0	0	0	0,0
*01081	ED und SD Gartenhaus	47	0,8	14	29,8	17	30	0	0	0	0	0	14	29,8	7	6	1	0	0,0
*01096	ED und SD von Buntmetall	24	0,4	4	16,7	7	17	0	0	0	0	0	8	33,3	11	9	2	0	0,0
*05*00	Diebstahl insges Banken/Post..	4	0,1	0	0,0	1	3	0	0	0	0	0	1	25,0	1	0	1	0	0,0
*10*00	Diebstahl insges Dienstraum...	69	1,2	32	46,4	36	33	0	0	0	0	0	19	27,5	10	7	3	0	0,0
*15*00	Diebstahl insges Gaststätte...	5	0,1	0	0,0	1	4	0	0	0	0	0	1	20,0	2	2	0	2	100,0
*25*00	Diebstahl insges Warenhaus...	254	4,5	12	4,7	36	218	0	0	0	0	0	219	86,2	204	132	72	95	46,6
*26*00	Ladendiebstahl insgesamt	226	4,0	8	3,5	32	194	0	0	0	0	0	204	90,3	189	121	68	85	45,0
*35*00	Diebst insges in/aus Wohnung	57	1,0	13	22,8	20	37	0	0	0	0	0	22	38,6	22	17	5	2	9,1
*40*00	Diebst insg in/aus Bod./Keller	73	1,3	25	34,2	19	54	0	0	0	0	0	16	21,9	9	9	0	1	11,1
*45*00	Diebst insges Roh-/Neub/Baust	28	0,5	5	17,9	13	15	0	0	0	0	0	3	10,7	3	3	0	1	33,3
*50*00	Diebstahl insges an/aus Kfz	116	2,1	8	6,9	59	57	0	0	0	0	0	14	12,1	13	10	3	4	30,8
*73000	Diebst insges BtM aus Krankenh	1	0,0	0	0,0	0	1	0	0	0	0	0	0	0,0	0	0	0	0	0,0
*75000	Diebst insges Rezepte Erl BtM	1	0,0	0	0,0	0	1	0	0	0	0	0	0	0,0	0	0	0	0	0,0
*90*00	Taschendiebstahl insgesamt	17	0,3	0	0,0	10	7	0	0	0	0	0	2	11,8	2	1	1	0	0,0
500000	Vermögens- u Fälschungsdelikte	874	15,6	188	21,5	468	406	0	0	0	0	0	417	47,7	374	257	117	82	21,9

Polizeiliche Kriminalstatistik
Art: Grundtabelle Straftaten

Tabelle 01
Bereich: ALTENBURGER_LAND_KREIS / T6
Berechnungszeitraum vom 01.01.2024 bis 31.12.2024

Erstellungsdatum: 18.02.2025

Schlüsselzahl der Tat	Straftaten	Erfasste Fälle	% Anteil an allen Taten	von Spalte 3 Versuche Fälle		Tatort bis 20.000 Einw.	20.000 bis 100.000 Einw.	100.000 bis 500.000 Einw.	500.000 und mehr Einw.	unbekannt	Mit Schußwaffe gedroht	Mit Schußwaffe geschoss.	Aufklärung Fälle	Aufklärung in %	Gesamtzahl der ermitt. Tatverd.	von SPALTE 16 männl.	von SPALTE 16 weibl.	von SPALTE 16 Nichtdeutsche Tatverdächtige Anzahl	von SPALTE 16 Nichtdeutsche Tatverdächtige in %
1	2	3	4	5	6	7	8	9	10	11	12	13	14	15	16	17	18	19	20
510000	Betrug insgesamt	649	11,6	184	28,4	373	276	0	0	0	0	0	276	42,5	261	179	82	63	24,1
511000	Waren- und Warenkreditbetrug	234	4,2	23	9,8	140	94	0	0	0	0	0	117	50,0	109	65	44	15	13,8
511200	Sonstiger Warenkreditbetrug	117	2,1	15	12,8	71	46	0	0	0	0	0	47	40,2	47	26	21	3	6,4
511201	Tankbetrug	21	0,4	0	0,0	10	11	0	0	0	0	0	9	42,9	10	8	2	1	10,0
511210	Weitere Arten Warenkreditbetr.	96	1,7	15	15,6	61	35	0	0	0	0	0	38	39,6	37	18	19	2	5,4
511211	sonst Warenkreditbetr 263 StGB	31	0,6	1	3,2	20	11	0	0	0	0	0	24	77,4	23	11	12	1	4,3
511212	sonst Warenkreditb. 263a StGB	65	1,2	14	21,5	41	24	0	0	0	0	0	14	21,5	14	7	7	1	7,1
511300	Warenbetrug	117	2,1	8	6,8	69	48	0	0	0	0	0	70	59,8	63	40	23	12	19,0
513000	Kapitalanlage- u Anlagebetrug	9	0,2	0	0,0	6	3	0	0	0	0	0	1	11,1	1	0	1	0	0,0
513200	Anlagebetrug § 263 StGB	9	0,2	0	0,0	6	3	0	0	0	0	0	1	11,1	1	0	1	0	0,0
514000	Geldkreditbetrug	1	0,0	0	0,0	0	1	0	0	0	0	0	1	100,0	2	1	1	0	0,0
514300	Krediterlangungsbetr 263 StGB	1	0,0	0	0,0	0	1	0	0	0	0	0	1	100,0	2	1	1	0	0,0
515000	Erschleichen von Leistungen	31	0,6	0	0,0	23	8	0	0	0	0	0	31	100,0	30	28	2	16	53,3
515001	Beförderungserschleichung	30	0,5	0	0,0	23	7	0	0	0	0	0	30	100,0	29	27	2	15	51,7
515079	Sonst Erschl. von Leistungen	1	0,0	0	0,0	0	1	0	0	0	0	0	1	100,0	1	1	0	1	100,0
516000	Betrug mittels Zahlungsmittel	56	1,0	6	10,7	32	24	0	0	0	0	0	13	23,2	14	10	4	4	28,6
516200	Betrug Zahlungskarten ohne PIN	5	0,1	0	0,0	2	3	0	0	0	0	0	0	0,0	0	0	0	0	0,0
516300	Computerbetr Zahlungsk m PIN	11	0,2	0	0,0	5	6	0	0	0	0	0	4	36,4	4	3	1	1	25,0
516500	Betr. Daten v Zahlungsk insges	23	0,4	2	8,7	16	7	0	0	0	0	0	2	8,7	2	0	2	0	0,0
516510	Betr Daten von Zahlungskarten	12	0,2	2	16,7	8	4	0	0	0	0	0	1	8,3	1	0	1	0	0,0
516520	Comp.betr Daten v Zahlungsk	11	0,2	0	0,0	8	3	0	0	0	0	0	1	9,1	1	0	1	0	0,0
516900	Betr sonst. unbarer ZM insges	17	0,3	4	23,5	9	8	0	0	0	0	0	7	41,2	8	7	1	3	37,5
516910	Betr sonst unbarer ZM 263 StGB	11	0,2	3	27,3	7	4	0	0	0	0	0	4	36,4	5	5	0	2	40,0
516920	Com.betr sonst unbarer ZM 263a	6	0,1	1	16,7	2	4	0	0	0	0	0	3	50,0	3	2	1	1	33,3
517000	Sonstiger Betrug	318	5,7	155	48,7	172	146	0	0	0	0	0	113	35,5	113	80	33	28	24,8
517100	Leistungsbetrug	11	0,2	4	36,4	6	5	0	0	0	0	0	7	63,6	7	6	1	1	14,3
517200	Leistungskreditbetrug	21	0,4	1	4,8	11	10	0	0	0	0	0	11	52,4	12	7	5	2	16,7
517210	Leistungskreditbetr. 263 StGB	14	0,2	0	0,0	8	6	0	0	0	0	0	9	64,3	10	6	4	2	20,0
517220	Leistungskreditbetr. 263a StGB	7	0,1	1	14,3	3	4	0	0	0	0	0	2	28,6	2	1	1	0	0,0
517500	Computerbetrug (sonst.) insges	52	0,9	14	26,9	36	16	0	0	0	0	0	17	32,7	19	11	8	7	36,8
517510	Computerbetrug (sonstiger)	52	0,9	14	26,9	36	16	0	0	0	0	0	17	32,7	19	11	8	7	36,8
517800	Sozialleistungsbetrug	6	0,1	0	0,0	1	5	0	0	0	0	0	6	100,0	6	4	2	1	16,7
517900	Missbr. Nutzng Telekom.-dienst	1	0,0	0	0,0	1	0	0	0	0	0	0	0	0,0	0	0	0	0	0,0
518100	Abrechnungsbetrug	3	0,1	1	33,3	2	1	0	0	0	0	0	1	33,3	1	0	1	0	0,0
518179	Sonstiger Abrechnungsbetrug	3	0,1	1	33,3	2	1	0	0	0	0	0	1	33,3	1	0	1	0	0,0
518200	Einmietbetrug	4	0,1	0	0,0	3	1	0	0	0	0	0	4	100,0	5	4	1	0	0,0
518300	Überweisungsbetrug	13	0,2	5	38,5	9	4	0	0	0	0	0	7	53,8	7	5	2	3	42,9

Polizeiliche Kriminalstatistik
Art: Grundtabelle Straftaten

Tabelle 01
Bereich: ALTENBURGER_LAND_KREIS / T6
Berechnungszeitraum vom 01.01.2024 bis 31.12.2024

Erstellungsdatum: 18.02.2025

Schlüsselzahl der Tat	Straftaten	Erfasste Fälle	% Anteil an allen Taten	von Spalte 3 Versuche Fälle		Tatort bis 20.000 Einw.	20.000 bis 100.000 Einw.	100.000 bis 500.000 Einw.	500.000 und mehr Einw.	unbekannt	Mit Schußwaffe gedroht	Mit Schußwaffe geschoss.	Aufklärung Fälle	Aufklärung in %	Gesamtzahl der ermitt. Tatverd.	von SPALTE 16 männl.	von SPALTE 16 weibl.	von SPALTE 16 Nichtdeutsche Tatverdächtige Anzahl	von SPALTE 16 Nichtdeutsche Tatverdächtige in %
1	2	3	4	5	6	7	8	9	10	11	12	13	14	15	16	17	18	19	20
518301	Überweisungsbetrug § 263 StGB	7	0,1	4	57,1	5	2	0	0	0	0	0	2	28,6	2	2	0	0	0,0
518302	Überweisungsbetrug § 263a StGB	6	0,1	1	16,7	4	2	0	0	0	0	0	5	83,3	5	3	2	3	60,0
518800	Kreditvermittlungsbetrug	1	0,0	0	0,0	0	1	0	0	0	0	0	0	0,0	0	0	0	0	0,0
518900	Sonstige weitere Betrugsarten	206	3,7	130	63,1	103	103	0	0	0	0	0	60	29,1	56	43	13	14	25,0
520000	Veruntreuungen	7	0,1	0	0,0	3	4	0	0	0	0	0	7	100,0	10	6	4	0	0,0
521000	Untreue § 266 StGB	5	0,1	0	0,0	2	3	0	0	0	0	0	5	100,0	8	4	4	0	0,0
521079	Sonstige Untreue	5	0,1	0	0,0	2	3	0	0	0	0	0	5	100,0	8	4	4	0	0,0
522000	Vorenth/Veruntr Arbeitsentgelt	1	0,0	0	0,0	1	0	0	0	0	0	0	1	100,0	1	1	0	0	0,0
523000	Missbr von Scheck/Kreditkarten	1	0,0	0	0,0	0	1	0	0	0	0	0	1	100,0	1	1	0	0	0,0
530000	Unterschlg 246, 247, 248a StGB	142	2,5	1	0,7	64	78	0	0	0	0	0	96	67,6	85	56	29	10	11,8
530079	Unterschlg sonst Güter/Sachen	136	2,4	1	0,7	59	77	0	0	0	0	0	90	66,2	79	53	26	8	10,1
531000	Unterschlagung von Kfz	6	0,1	0	0,0	5	1	0	0	0	0	0	6	100,0	6	3	3	2	33,3
540000	Urkundenfälschung insges	64	1,1	2	3,1	24	40	0	0	0	0	0	37	57,8	30	25	5	11	36,7
540010	Missbrauch von Ausweispapieren	1	0,0	1	100,0	1	0	0	0	0	0	0	0	0,0	0	0	0	0	0,0
540019	Missbr sonstig. Ausweispapiere	1	0,0	1	100,0	1	0	0	0	0	0	0	0	0,0	0	0	0	0	0,0
540020	Urkundenfälschung § 267 StGB	54	1,0	1	1,9	20	34	0	0	0	0	0	31	57,4	25	22	3	11	44,0
540021	Fälschg u Gebr gefäl. Impfausw	2	0,0	0	0,0	1	1	0	0	0	0	0	2	100,0	2	2	0	0	0,0
540029	sonstige Urkundenfälschung	52	0,9	1	1,9	19	33	0	0	0	0	0	29	55,8	24	21	3	11	45,8
540060	Gebr unr Gesundheitszeugnis	1	0,0	0	0,0	1	0	0	0	0	0	0	1	100,0	1	1	0	0	0,0
540069	Gebr sonst unr Gesundheitszgn.	1	0,0	0	0,0	1	0	0	0	0	0	0	1	100,0	1	1	0	0	0,0
542000	Fälschg zur Erlang. von BtM	1	0,0	0	0,0	0	1	0	0	0	0	0	1	100,0	1	0	1	0	0,0
543000	Fälschg beweiserh Daten insges	7	0,1	0	0,0	2	5	0	0	0	0	0	4	57,1	3	2	1	0	0,0
543010	Fälschung beweiserhebl. Daten	7	0,1	0	0,0	2	5	0	0	0	0	0	4	57,1	3	2	1	0	0,0
550000	Geld-/ Wertzeichenfälschg insg	12	0,2	1	8,3	4	8	0	0	0	0	0	1	8,3	1	1	0	0	0,0
552000	Inverkehrbr. Falschgeld insges	12	0,2	1	8,3	4	8	0	0	0	0	0	1	8,3	1	1	0	0	0,0
552010	Inverkehrbringen v Falschgeld	11	0,2	0	0,0	4	7	0	0	0	0	0	0	0,0	0	0	0	0	0,0
552020	Inverk v Falschg (gutgl Erwe)	1	0,0	1	100,0	0	1	0	0	0	0	0	1	100,0	1	1	0	0	0,0
600000	Sonstige Straftatbestände StGB	1657	29,5	61	3,7	717	940	0	0	0	0	1	879	53,0	639	476	163	85	13,3
610000	Erpressung § 253 StGB	27	0,5	14	51,9	15	12	0	0	0	0	0	8	29,6	7	6	1	2	28,6
610079	Sonstige Erpressung	15	0,3	6	40,0	6	9	0	0	0	0	0	8	53,3	7	6	1	2	28,6
611000	Erpressung auf sex. Grundlage	12	0,2	8	66,7	9	3	0	0	0	0	0	0	0,0	0	0	0	0	0,0
620000	Widerst und ST gg öff. Ordg.	276	4,9	0	0,0	94	182	0	0	0	0	0	247	89,5	194	156	38	37	19,1
620001	Androhung von Straftaten	7	0,1	0	0,0	2	5	0	0	0	0	0	7	100,0	7	6	1	2	28,6
620005	Amtsanmaßung	2	0,0	0	0,0	0	2	0	0	0	0	0	2	100,0	2	1	1	0	0,0
620011	Belohng/Billigung v Straftaten	5	0,1	0	0,0	1	4	0	0	0	0	0	5	100,0	3	3	0	0	0,0
620013	Missbrauch von Notrufen ect.	33	0,6	0	0,0	12	21	0	0	0	0	0	26	78,8	12	11	1	1	8,3
620014	Verstoß gg Weisg Führungsaufs.	6	0,1	0	0,0	6	0	0	0	0	0	0	6	100,0	4	4	0	0	0,0

Polizeiliche Kriminalstatistik
Art: Grundtabelle Straftaten

Tabelle 01
Bereich: ALTENBURGER_LAND_KREIS / T6
Berechnungszeitraum vom 01.01.2024 bis 31.12.2024

Erstellungsdatum: 18.02.2025

Schlüsselzahl der Tat	Straftaten	Erfasste Fälle	% Anteil an allen Taten	von Spalte 3 Versuche Fälle		Tatort bis 20.000 Einw.	20.000 bis 100.000 Einw.	100.000 bis 500.000 Einw.	500.000 und mehr Einw.	unbekannt	Mit Schußwaffe gedroht	Mit Schußwaffe geschoss.	Aufklärung Fälle	Aufklärung in %	Gesamtzahl der ermitt. Tatverd.	von SPALTE 16 männl.	von SPALTE 16 weibl.	von SPALTE 16 Nichtdeutsche Tatverdächtige Anzahl	von SPALTE 16 Nichtdeutsche Tatverdächtige in %
1	2	3	4	5	6	7	8	9	10	11	12	13	14	15	16	17	18	19	20
621000	Widerst/tätl Angr Staatsgewalt	52	0,9	0	0,0	13	39	0	0	0	0	0	51	98,1	44	33	11	7	15,9
621100	Widerst/tätlich Angriff Beamte	52	0,9	0	0,0	13	39	0	0	0	0	0	51	98,1	44	33	11	7	15,9
621110	Widerstand gg Vollstr.beamte	28	0,5	0	0,0	8	20	0	0	0	0	0	28	100,0	26	17	9	2	7,7
621120	Tätl Angr auf Vollstreckungsb	24	0,4	0	0,0	5	19	0	0	0	0	0	23	95,8	21	19	2	5	23,8
622000	Hausfriedensbruch insges	164	2,9	0	0,0	57	107	0	0	0	0	0	143	87,2	129	105	24	28	21,7
622100	Hausfriedensbruch § 123 StGB	164	2,9	0	0,0	57	107	0	0	0	0	0	143	87,2	129	105	24	28	21,7
624000	Vortäuschen einer Straftat	7	0,1	0	0,0	3	4	0	0	0	0	0	7	100,0	8	7	1	1	12,5
624079	Vortäuschen sonstige Straftat	5	0,1	0	0,0	2	3	0	0	0	0	0	5	100,0	6	5	1	1	16,7
624200	Vortäuschen eines Diebstahls	2	0,0	0	0,0	1	1	0	0	0	0	0	2	100,0	2	2	0	0	0,0
624279	Vortäuschen sonst. Diebstahl	2	0,0	0	0,0	1	1	0	0	0	0	0	2	100,0	2	2	0	0	0,0
630000	Begünst/Hehlerei/Geldwäsche...	46	0,8	1	2,2	19	27	0	0	0	0	0	44	95,7	36	28	8	3	8,3
630020	Strafvereitlg (ohne SV im Amt)	1	0,0	0	0,0	0	1	0	0	0	0	0	1	100,0	1	1	0	0	0,0
631000	Hehlerei von Kfz 259-260a StGB	2	0,0	0	0,0	1	1	0	0	0	0	0	2	100,0	2	2	0	0	0,0
631079	Hehlerei von Kfz § 259 StGB	2	0,0	0	0,0	1	1	0	0	0	0	0	2	100,0	2	2	0	0	0,0
632000	Sonst Hehlerei 259-260a StGB	31	0,6	0	0,0	9	22	0	0	0	0	0	31	100,0	25	23	2	3	12,0
632079	Sonstige Hehlerei § 259 StGB	30	0,5	0	0,0	9	21	0	0	0	0	0	30	100,0	24	22	2	3	12,5
632100	Sonstige gewerbsmäß. Hehlerei	1	0,0	0	0,0	0	1	0	0	0	0	0	1	100,0	1	1	0	0	0,0
633000	Geldwäsche, Verschl Vermögensw	12	0,2	1	8,3	9	3	0	0	0	0	0	10	83,3	9	3	6	0	0,0
640000	Brandstiftg/Herbeifü Brandgefa	32	0,6	5	15,6	14	18	0	0	0	0	0	13	40,6	17	14	3	0	0,0
640010	Fahrlässige Brandstiftung	9	0,2	0	0,0	5	4	0	0	0	0	0	6	66,7	8	7	1	0	0,0
640020	Fahrlä Herbeifü Brandgefahr	1	0,0	0	0,0	0	1	0	0	0	0	0	1	100,0	1	0	1	0	0,0
641000	Vors Brandst/Herbeifü Brandgef	22	0,4	5	22,7	9	13	0	0	0	0	0	6	27,3	8	7	1	0	0,0
641010	Vorsätzliche Brandstiftung	14	0,2	1	7,1	5	9	0	0	0	0	0	2	14,3	5	4	1	0	0,0
641020	Schwere Brandstiftung	3	0,1	3	100,0	1	2	0	0	0	0	0	2	66,7	2	2	0	0	0,0
641030	Bes schwere Brandstiftung	2	0,0	1	50,0	0	2	0	0	0	0	0	2	100,0	1	1	0	0	0,0
641050	Vorsätzl Herbeifü. Brandgefahr	3	0,1	0	0,0	3	0	0	0	0	0	0	0	0,0	0	0	0	0	0,0
650000	Wettbewerb/Korrupt/Amtsdelikte	1	0,0	0	0,0	0	1	0	0	0	0	0	1	100,0	1	0	1	0	0,0
655000	Sonstige Straftaten im Amt	1	0,0	0	0,0	0	1	0	0	0	0	0	1	100,0	1	0	1	0	0,0
655001	Strafvereitelung im Amt	1	0,0	0	0,0	0	1	0	0	0	0	0	1	100,0	1	0	1	0	0,0
660000	Strafbarer Eigennutz	5	0,1	0	0,0	3	2	0	0	0	0	0	3	60,0	3	2	1	0	0,0
660010	Vereiteln d. Zwangsvollstreckg	2	0,0	0	0,0	1	1	0	0	0	0	0	2	100,0	2	1	1	0	0,0
662000	Wilderei insgesamt	2	0,0	0	0,0	2	0	0	0	0	0	0	1	50,0	1	1	0	0	0,0
662100	Jagdwilderei § 292 StGB	2	0,0	0	0,0	2	0	0	0	0	0	0	1	50,0	1	1	0	0	0,0
663000	Wucher § 291 StGB	1	0,0	0	0,0	0	1	0	0	0	0	0	0	0,0	0	0	0	0	0,0
670000	Sonst ST gem StGB -o Verkehrsd	1270	22,6	41	3,2	572	698	0	0	0	0	1	563	44,3	443	324	119	51	11,5
670001	Falsche uneidliche Aussage	3	0,1	0	0,0	0	3	0	0	0	0	0	3	100,0	3	2	1	0	0,0
670003	Fal. Versicherg an Eides statt	2	0,0	0	0,0	1	1	0	0	0	0	0	2	100,0	2	1	1	0	0,0

Polizeiliche Kriminalstatistik
Art: Grundtabelle Straftaten

Tabelle 01
Bereich: ALTENBURGER_LAND_KREIS / T6
Berechnungszeitraum vom 01.01.2024 bis 31.12.2024

Erstellungsdatum: 18.02.2025

Schlüsselzahl der Tat	Straftaten	Erfasste Fälle	% Anteil an allen Taten	von Spalte 3 Versuche Fälle		Tatort bis 20.000 Einw.	20.000 bis 100.000 Einw.	100.000 bis 500.000 Einw.	500.000 und mehr Einw.	unbekannt	Mit Schußwaffe gedroht	Mit Schußwaffe geschoss.	Aufklärung Fälle	Aufklärung in %	Gesamtzahl der ermitt. Tatverd.	von SPALTE 16 männl.	von SPALTE 16 weibl.	von SPALTE 16 Nichtdeutsche Tatverdächtige Anzahl	von SPALTE 16 Nichtdeutsche Tatverdächtige in %
1	2	3	4	5	6	7	8	9	10	11	12	13	14	15	16	17	18	19	20
670007	Falsche Verdächtigung	18	0,3	0	0,0	4	14	0	0	0	0	0	17	94,4	15	8	7	0	0,0
670011	Störung der Totenruhe	1	0,0	0	0,0	0	1	0	0	0	0	0	1	100,0	1	1	0	0	0,0
670015	üble Nachrede/Verleumdung PPL	2	0,0	0	0,0	0	2	0	0	0	0	0	1	50,0	1	1	0	0	0,0
670016	Verletzg Vertraulichk d Wortes	2	0,0	0	0,0	0	2	0	0	0	0	0	2	100,0	2	2	0	0	0,0
670017	Verletzg des Briefgeheimnisses	2	0,0	0	0,0	1	1	0	0	0	0	0	2	100,0	2	2	0	0	0,0
670020	Verletzg Post/Fernmeldegeheimn	3	0,1	0	0,0	2	1	0	0	0	0	0	1	33,3	1	1	0	1	100,0
670025	Gefährl Eingr in Straßenverk	16	0,3	3	18,8	11	5	0	0	0	0	0	7	43,8	7	6	1	1	14,3
670027	Störung Telekommunikationsanl	9	0,2	1	11,1	8	1	0	0	0	0	0	8	88,9	8	6	2	2	25,0
670032	Unterl Hilfelei/Behin hilfel P	3	0,1	0	0,0	2	1	0	0	0	0	0	2	66,7	2	2	0	0	0,0
670034	Verl höchstp Lebensber Bildauf	5	0,1	0	0,0	2	3	0	0	0	0	0	4	80,0	4	4	0	2	50,0
671000	Verletzg der Unterhaltspflicht	4	0,1	0	0,0	2	2	0	0	0	0	0	4	100,0	4	4	0	1	25,0
672000	Verletz Fürsorge/Erziehungspfl	3	0,1	0	0,0	1	2	0	0	0	0	0	3	100,0	4	2	2	1	25,0
673000	Beleidigung 185-187, 189 StGB	299	5,3	0	0,0	122	177	0	0	0	0	0	274	91,6	247	164	83	25	10,1
673010	Beleidigung ohne sex Grundlage	225	4,0	0	0,0	93	132	0	0	0	0	0	209	92,9	192	142	50	24	12,5
673020	Üble Nachrede ohne sex Grundl	13	0,2	0	0,0	10	3	0	0	0	0	0	12	92,3	12	6	6	0	0,0
673030	Verleumdg ohne sex Grundlage	47	0,8	0	0,0	14	33	0	0	0	0	0	41	87,2	41	16	25	1	2,4
673100	Beleidigung ect. auf sex GL	14	0,2	0	0,0	5	9	0	0	0	0	0	12	85,7	11	7	4	1	9,1
673110	Beleidigung auf sex Grundlage	13	0,2	0	0,0	5	8	0	0	0	0	0	12	92,3	11	7	4	1	9,1
673130	Verleumdung auf sex Grundlage	1	0,0	0	0,0	0	1	0	0	0	0	0	0	0,0	0	0	0	0	0,0
674000	Sachbeschädigung insgeamt	835	14,9	36	4,3	380	455	0	0	0	0	1	227	27,2	173	144	29	19	11,0
674010	SB o Schl. 674100/674300 insg	582	10,4	25	4,3	263	319	0	0	0	0	0	175	30,1	144	123	21	16	11,1
674011	SB 674010 durch Graffiti	139	2,5	2	1,4	71	68	0	0	0	0	0	22	15,8	17	17	0	2	11,8
674012	SB 674010 durch Feuer	38	0,7	2	5,3	18	20	0	0	0	0	0	2	5,3	4	3	1	0	0,0
674019	SB 674010 - sonstige	405	7,2	21	5,2	174	231	0	0	0	0	0	151	37,3	127	107	20	14	11,0
674020	Gemeinschädl SB o 674320	3	0,1	0	0,0	1	2	0	0	0	0	1	1	33,3	1	1	0	0	0,0
674029	Gem. SB 674020 - sonstige	3	0,1	0	0,0	1	2	0	0	0	0	1	1	33,3	1	1	0	0	0,0
674100	Sachbeschädigung an Kfz	119	2,1	9	7,6	38	81	0	0	0	0	0	28	23,5	22	16	6	3	13,6
674111	Sachbesch d Graffiti an Kfz	1	0,0	0	0,0	1	0	0	0	0	0	0	0	0,0	0	0	0	0	0,0
674119	Sonst Sachbeschädigung an Kfz	118	2,1	9	7,6	37	81	0	0	0	0	0	28	23,7	22	16	6	3	13,6
674200	Datenveränd/Computersabotage	9	0,2	0	0,0	6	3	0	0	0	0	0	0	0,0	0	0	0	0	0,0
674210	Datenveränderung	8	0,1	0	0,0	6	2	0	0	0	0	0	0	0,0	0	0	0	0	0,0
674220	Computersabotage	1	0,0	0	0,0	0	1	0	0	0	0	0	0	0,0	0	0	0	0	0,0
674300	Sonst Sachb Str/Weg/Platz insg	121	2,2	2	1,7	72	49	0	0	0	0	0	22	18,2	21	17	4	1	4,8
674310	Sonstige SB auf Str/Weg/Platz	114	2,0	2	1,8	66	48	0	0	0	0	0	21	18,4	20	16	4	1	5,0
674311	Sonst SB Str/Weg/Pl. -Graffiti	58	1,0	0	0,0	38	20	0	0	0	0	0	7	12,1	2	2	0	0	0,0
674319	Sonst SB Str/Weg/Pl. -sonstige	56	1,0	2	3,6	28	28	0	0	0	0	0	14	25,0	18	14	4	1	5,6
674320	Gem SB Str/Weg/Platz ges	7	0,1	0	0,0	6	1	0	0	0	0	0	1	14,3	1	1	0	0	0,0

Polizeiliche Kriminalstatistik
Art: Grundtabelle Straftaten

Tabelle 01
Bereich: ALTENBURGER_LAND_KREIS / T6
Berechnungszeitraum vom 01.01.2024 bis 31.12.2024

Erstellungsdatum: 18.02.2025

Schlüsselzahl der Tat	Straftaten	Erfasste Fälle	% Anteil an allen Taten	von Spalte 3 Versuche Fälle		Tatort bis 20.000 Einw.	20.000 bis 100.000 Einw.	100.000 bis 500.000 Einw.	500.000 und mehr Einw.	unbekannt	Mit Schußwaffe gedroht	Mit Schußwaffe geschoss.	Aufklärung Fälle	Aufklärung in %	Gesamtzahl der ermitt. Tatverd.	von SPALTE 16 männl.	von SPALTE 16 weibl.	von SPALTE 16 Nichtdeutsche Tatverdächtige Anzahl	von SPALTE 16 Nichtdeutsche Tatverdächtige in %
1	2	3	4	5	6	7	8	9	10	11	12	13	14	15	16	17	18	19	20
674322	Gem SB Str/Weg/Platz -Feuer	1	0,0	0	0,0	1	0	0	0	0	0	0	0	0,0	0	0	0	0	0,0
674329	Gem SB Str/Weg/Platz -sonstige	6	0,1	0	0,0	5	1	0	0	0	0	0	1	16,7	1	1	0	0	0,0
674500	Zerstörng wichtg Arbeitsmittel	1	0,0	0	0,0	0	1	0	0	0	0	0	1	100,0	1	1	0	0	0,0
674519	Sonst Zerst wichtig Arbeitsmit	1	0,0	0	0,0	0	1	0	0	0	0	0	1	100,0	1	1	0	0	0,0
675000	Sprengstoff/Strahlungsverbrech	11	0,2	1	9,1	4	7	0	0	0	0	0	0	0,0	0	0	0	0	0,0
675200	Herbeifü Sprengstoffexplosion	10	0,2	0	0,0	4	6	0	0	0	0	0	0	0,0	0	0	0	0	0,0
675400	Vorber Explos/Strahlungsverbr	1	0,0	1	100,0	0	1	0	0	0	0	0	0	0,0	0	0	0	0	0,0
676000	Straftaten gegen die Umwelt	4	0,1	0	0,0	2	2	0	0	0	0	0	1	25,0	1	1	0	1	100,0
676010	Bodenverunreinigung insgesamt	1	0,0	0	0,0	0	1	0	0	0	0	0	1	100,0	1	1	0	1	100,0
676011	Bodenverunreinigung	1	0,0	0	0,0	0	1	0	0	0	0	0	1	100,0	1	1	0	1	100,0
676200	Luftverunreinigung § 325 StGB	2	0,0	0	0,0	2	0	0	0	0	0	0	0	0,0	0	0	0	0	0,0
676201	Luftverunreinigung	2	0,0	0	0,0	2	0	0	0	0	0	0	0	0,0	0	0	0	0	0,0
676400	Unerl Umg m Abfä § 326 o Abs 2	1	0,0	0	0,0	0	1	0	0	0	0	0	0	0,0	0	0	0	0	0,0
676410	Unerl Umg mit Abfä § 326 Abs 1	1	0,0	0	0,0	0	1	0	0	0	0	0	0	0,0	0	0	0	0	0,0
676411	Unerl Umg mit Abfä § 326 Abs 1	1	0,0	0	0,0	0	1	0	0	0	0	0	0	0,0	0	0	0	0	0,0
678000	Ausspäh/Abfang Daten/Datenhehl	48	0,9	0	0,0	30	18	0	0	0	0	0	4	8,3	4	3	1	0	0,0
678010	Ausspähen von Daten 202a StGB	48	0,9	0	0,0	30	18	0	0	0	0	0	4	8,3	4	3	1	0	0,0
700000	Strafrechtliche Nebengesetze	727	12,9	14	1,9	322	405	0	0	0	0	3	644	88,6	512	421	91	65	12,7
710000	Strafrechtl Nebengesetze Wikri	41	0,7	0	0,0	14	27	0	0	0	0	0	20	48,8	20	16	4	4	20,0
712000	AktG, GenG, GmbHG, HGB, InsO,.	2	0,0	0	0,0	1	1	0	0	0	0	0	2	100,0	2	2	0	1	50,0
712200	Insolvenzverschleppung	2	0,0	0	0,0	1	1	0	0	0	0	0	2	100,0	2	2	0	1	50,0
715000	Urheberrechtsbestimmungen ges.	12	0,2	0	0,0	5	7	0	0	0	0	0	10	83,3	10	7	3	0	0,0
715040	Kunsturheberrechtsgesetz	11	0,2	0	0,0	5	6	0	0	0	0	0	9	81,8	9	6	3	0	0,0
715400	Verl Geschgeh §23(1)1,2,(2)(4)	1	0,0	0	0,0	0	1	0	0	0	0	0	1	100,0	1	1	0	0	0,0
716000	ST im ZH mit Lebens/Arzneimitt	27	0,5	0	0,0	8	19	0	0	0	0	0	8	29,6	8	7	1	3	37,5
716400	Arzneimittelgesetz insgesamt	25	0,4	0	0,0	8	17	0	0	0	0	0	6	24,0	6	5	1	1	16,7
716430	Arzneimitt - illeg Verteilerk	11	0,2	0	0,0	1	10	0	0	0	0	0	3	27,3	3	3	0	1	33,3
716433	illeg Vert -nicht zugel Arznei	11	0,2	0	0,0	1	10	0	0	0	0	0	3	27,3	3	3	0	1	33,3
716460	AMG § 95 (1) Nr. 2, 3, 5, 5a	8	0,1	0	0,0	4	4	0	0	0	0	0	1	12,5	1	0	1	0	0,0
716470	AMG § 96 ohne Nr 5,15-18a,20b	6	0,1	0	0,0	3	3	0	0	0	0	0	2	33,3	2	2	0	0	0,0
716500	Anti-Doping-Gesetz insgesamt	2	0,0	0	0,0	0	2	0	0	0	0	0	2	100,0	2	2	0	2	100,0
716520	Erw/Besi/Verbring Dopingmittel	2	0,0	0	0,0	0	2	0	0	0	0	0	2	100,0	2	2	0	2	100,0
720000	Sonst strafr NebenG insgesamt	93	1,7	1	1,1	40	53	0	0	0	0	1	77	82,8	73	64	9	17	23,3
720001	Vereinsgesetz	1	0,0	0	0,0	0	1	0	0	0	0	0	0	0,0	0	0	0	0	0,0
720002	VersammlungsG Bund/Land	11	0,2	0	0,0	9	2	0	0	0	0	0	10	90,9	10	10	0	0	0,0
720011	Straftaten § 4 GewaltschutzG	8	0,1	0	0,0	4	4	0	0	0	0	0	8	100,0	5	4	1	0	0,0
720079	Sonst strafrechtliche NebenG	18	0,3	0	0,0	4	14	0	0	0	0	0	4	22,2	4	4	0	0	0,0

Polizeiliche Kriminalstatistik
Art: Grundtabelle Straftaten

Tabelle 01
Bereich: ALTENBURGER_LAND_KREIS / T6
Berechnungszeitraum vom 01.01.2024 bis 31.12.2024

Erstellungsdatum: 18.02.2025

Schlüsselzahl der Tat	Straftaten	Erfasste Fälle	% Anteil an allen Taten	von Spalte 3 Versuche Fälle		Tatort bis 20.000 Einw.	20.000 bis 100.000 Einw.	100.000 bis 500.000 Einw.	500.000 und mehr Einw.	unbekannt	Mit Schußwaffe gedroht	Mit Schußwaffe geschoss.	Aufklärung Fälle	Aufklärung in %	Gesamtzahl der ermitt. Tatverd.	von SPALTE 16 männl.	von SPALTE 16 weibl.	von SPALTE 16 Nichtdeutsche Tatverdächtige Anzahl	von SPALTE 16 Nichtdeutsche Tatverdächtige in %
1	2	3	4	5	6	7	8	9	10	11	12	13	14	15	16	17	18	19	20
725000	Aufenthalts/Asyl/FreizügigkG	11	0,2	0	0,0	3	8	0	0	0	0	0	11	100,0	11	7	4	11	100,0
725300	Aufenthtitel -95(2)2 AufenthG	3	0,1	0	0,0	0	3	0	0	0	0	0	3	100,0	3	2	1	3	100,0
725320	Erschl/Gebr Aufenthtitel ges	3	0,1	0	0,0	0	3	0	0	0	0	0	3	100,0	3	2	1	3	100,0
725322	Sonst Erschl/Gebr Aufenthtitel	3	0,1	0	0,0	0	3	0	0	0	0	0	3	100,0	3	2	1	3	100,0
725500	Straftaten gegen 84, 85 AsylG	1	0,0	0	0,0	0	1	0	0	0	0	0	1	100,0	1	1	0	1	100,0
725520	Straftaten gegen § 85 AsylG	1	0,0	0	0,0	0	1	0	0	0	0	0	1	100,0	1	1	0	1	100,0
725700	Unerlaubter Aufenthalt insges	7	0,1	0	0,0	3	4	0	0	0	0	0	7	100,0	7	4	3	7	100,0
725710	Unerlaubter Aufenthalt	7	0,1	0	0,0	3	4	0	0	0	0	0	7	100,0	7	4	3	7	100,0
725711	Unerl Aufenth o unerl Einreise	1	0,0	0	0,0	1	0	0	0	0	0	0	1	100,0	1	1	0	1	100,0
725712	Aufenth nach unerl/ungekl Einr	6	0,1	0	0,0	2	4	0	0	0	0	0	6	100,0	6	3	3	6	100,0
726000	Sprengs/Waff/KrWaffKon/AusgStG	44	0,8	1	2,3	20	24	0	0	0	0	1	44	100,0	43	39	4	6	14,0
726100	Straftaten gg das SprengstoffG	12	0,2	0	0,0	6	6	0	0	0	0	0	12	100,0	12	11	1	3	25,0
726200	Straftaten gg das Waffengesetz	31	0,6	1	3,2	14	17	0	0	0	0	1	31	100,0	30	27	3	3	10,0
726400	Ausgangsstoffgesetz §13AusgStG	1	0,0	0	0,0	0	1	0	0	0	0	0	1	100,0	1	1	0	0	0,0
730000	Rauschgiftdelikte insges.	582	10,4	13	2,2	259	323	0	0	0	0	0	543	93,3	440	361	79	47	10,7
731000	Allgemeine Verstöße § 29 BtMG	470	8,4	7	1,5	209	261	0	0	0	0	0	457	97,2	382	312	70	40	10,5
731100	Allg Verstoß - Heroin	1	0,0	0	0,0	1	0	0	0	0	0	0	1	100,0	1	1	0	0	0,0
731200	Allg Verstoß - Kokain/Crack	21	0,4	0	0,0	19	2	0	0	0	0	0	21	100,0	21	19	2	0	0,0
731202	Allg Verstoß - Kokain	21	0,4	0	0,0	19	2	0	0	0	0	0	21	100,0	21	19	2	0	0,0
731600	Allg Verstoß - Amphetamin	84	1,5	2	2,4	64	20	0	0	0	0	0	83	98,8	79	66	13	3	3,8
731601	Allg Verst -Amph Pulver/flüss.	39	0,7	0	0,0	30	9	0	0	0	0	0	38	97,4	35	31	4	2	5,7
731602	Allg Verst -Amph Tabl/Kapsel	45	0,8	2	4,4	34	11	0	0	0	0	0	45	100,0	45	36	9	1	2,2
731700	Allg Verstoß - Methamphetamin	141	2,5	1	0,7	52	89	0	0	0	0	0	134	95,0	105	80	25	12	11,4
731701	Allg Verst Methamp Pulv/flüss.	1	0,0	0	0,0	1	0	0	0	0	0	0	0	0,0	0	0	0	0	0,0
731702	Allg Verstoß - Methamp Crystal	138	2,5	1	0,7	51	87	0	0	0	0	0	132	95,7	103	78	25	11	10,7
731703	Allg Verstoß -Methamp Tabl/Kap	2	0,0	0	0,0	0	2	0	0	0	0	0	2	100,0	2	2	0	1	50,0
731800	Allg Verstoß - Cannabis	199	3,5	2	1,0	61	138	0	0	0	0	0	195	98,0	176	148	28	25	14,2
731900	Allg Verstoß - Sonstige BtM	24	0,4	2	8,3	12	12	0	0	0	0	0	23	95,8	23	19	4	2	8,7
732000	Handel/Schmuggel BtM	49	0,9	3	6,1	23	26	0	0	0	0	0	43	87,8	43	39	4	4	9,3
732200	Handel/Schmuggel -Kokain/Crack	2	0,0	0	0,0	2	0	0	0	0	0	0	2	100,0	2	2	0	0	0,0
732210	Handel - Kokain/Crack	2	0,0	0	0,0	2	0	0	0	0	0	0	2	100,0	2	2	0	0	0,0
732212	Handel - Kokain	2	0,0	0	0,0	2	0	0	0	0	0	0	2	100,0	2	2	0	0	0,0
732600	Handel/Schmuggel - Amphetamin	10	0,2	2	20,0	6	4	0	0	0	0	0	10	100,0	11	8	3	0	0,0
732610	Handel - Amphetamin	10	0,2	2	20,0	6	4	0	0	0	0	0	10	100,0	11	8	3	0	0,0
732611	Handel - Amphet Pulver/flüssig	2	0,0	0	0,0	1	1	0	0	0	0	0	2	100,0	2	1	1	0	0,0
732612	Handel -Amphet Tablette/Kapsel	8	0,1	2	25,0	5	3	0	0	0	0	0	8	100,0	9	7	2	0	0,0
732700	Handel/Schmuggel - Methamph.	9	0,2	0	0,0	5	4	0	0	0	0	0	8	88,9	10	9	1	0	0,0

Polizeiliche Kriminalstatistik
Art: Grundtabelle Straftaten

Tabelle 01
Bereich: ALTENBURGER_LAND_KREIS / T6
Berechnungszeitraum vom 01.01.2024 bis 31.12.2024

Erstellungsdatum: 18.02.2025

Schlüsselzahl der Tat	Straftaten	Erfasste Fälle	% Anteil an allen Taten	von Spalte 3 Versuche Fälle		Tatort bis 20.000 Einw.	20.000 bis 100.000 Einw.	100.000 bis 500.000 Einw.	500.000 und mehr Einw.	unbekannt	Mit Schußwaffe gedroht	Mit Schußwaffe geschoss.	Aufklärung Fälle	Aufklärung in %	Gesamtzahl der ermitt. Tatverd.	von SPALTE 16 männl.	von SPALTE 16 weibl.	von SPALTE 16 Nichtdeutsche Tatverdächtige Anzahl	von SPALTE 16 Nichtdeutsche Tatverdächtige in %
1	2	3	4	5	6	7	8	9	10	11	12	13	14	15	16	17	18	19	20
732710	Handel - Methamphetamin	9	0,2	0	0,0	5	4	0	0	0	0	0	8	88,9	10	9	1	0	0,0
732712	Handel - Methamp Crystal	9	0,2	0	0,0	5	4	0	0	0	0	0	8	88,9	10	9	1	0	0,0
732800	Handel/Schmuggel - Cannabis	23	0,4	1	4,3	8	15	0	0	0	0	0	19	82,6	19	19	0	3	15,8
732810	Handel - Cannabis	23	0,4	1	4,3	8	15	0	0	0	0	0	19	82,6	19	19	0	3	15,8
732900	Handel/Schmuggel - sonst. BtM	5	0,1	0	0,0	2	3	0	0	0	0	0	4	80,0	4	4	0	1	25,0
732910	Handel - sonstige BtM	5	0,1	0	0,0	2	3	0	0	0	0	0	4	80,0	4	4	0	1	25,0
734000	Sonstige Verstöße gg das BtMG	20	0,4	2	10,0	9	11	0	0	0	0	0	19	95,0	22	20	2	2	9,1
734200	BtM Anbau, Herstellung, Handel	1	0,0	0	0,0	0	1	0	0	0	0	0	1	100,0	1	1	0	0	0,0
734220	Verstöße gemäß § 30a BtMG	1	0,0	0	0,0	0	1	0	0	0	0	0	1	100,0	1	1	0	0	0,0
734500	Abgabe/Verabr..BtM an Minderjä	9	0,2	0	0,0	3	6	0	0	0	0	0	8	88,9	9	9	0	1	11,1
734510	734500 -nicht gewerbsmäßig	8	0,1	0	0,0	3	5	0	0	0	0	0	7	87,5	8	8	0	0	0,0
734520	734500 -gewerbsmäßig	1	0,0	0	0,0	0	1	0	0	0	0	0	1	100,0	1	1	0	1	100,0
734800	Handel/Herst/Abg..ngM BtM ges.	10	0,2	2	20,0	6	4	0	0	0	0	0	10	100,0	12	10	2	1	8,3
734810	Unerl Abgabe/Besitz insges.	2	0,0	0	0,0	1	1	0	0	0	0	0	2	100,0	2	2	0	0	0,0
734817	Unerl Abgabe/Besitz -Methamph	1	0,0	0	0,0	0	1	0	0	0	0	0	1	100,0	1	1	0	0	0,0
734818	Unerl Abgabe/Besitz -Cannabis	1	0,0	0	0,0	1	0	0	0	0	0	0	1	100,0	1	1	0	0	0,0
734820	Unerl Handel ngM insges	7	0,1	2	28,6	4	3	0	0	0	0	0	7	100,0	9	7	2	1	11,1
734821	Unerl Handel ngM -Heroin	1	0,0	0	0,0	0	1	0	0	0	0	0	1	100,0	1	1	0	0	0,0
734827	Unerl Handel ngM -Methamphetam	6	0,1	2	33,3	4	2	0	0	0	0	0	6	100,0	9	7	2	1	11,1
734840	Unerlaubte Herstellung in ngM	1	0,0	0	0,0	1	0	0	0	0	0	0	1	100,0	1	1	0	0	0,0
734848	Unerl Herst in ngM -Cannabis	1	0,0	0	0,0	1	0	0	0	0	0	0	1	100,0	1	1	0	0	0,0
735000	Straftaten gemäß § 4 NpSG	3	0,1	0	0,0	3	0	0	0	0	0	0	2	66,7	3	2	1	0	0,0
736000	ST GEM. §34 KCANG	40	0,7	1	2,5	15	25	0	0	0	0	0	22	55,0	22	20	2	5	22,7
740000	Straf NebenG Umw/Verbrschutz	11	0,2	0	0,0	9	2	0	0	0	0	2	4	36,4	4	3	1	0	0,0
743000	Bundesnat/PflanzenschutzG u a	11	0,2	0	0,0	9	2	0	0	0	0	2	4	36,4	4	3	1	0	0,0
743020	Tierschutzgesetz	11	0,2	0	0,0	9	2	0	0	0	0	2	4	36,4	4	3	1	0	0,0
890000	Straftaten insges ohne 725000	5604	99,8	532	9,5	2406	3198	0	0	0	1	7	3457	61,7	2215	1646	569	417	18,8
891000	Rauschgiftkriminalität	585	10,4	13	2,2	259	326	0	0	0	0	0	544	93,0	441	361	80	47	10,7
891100	dir. Beschaffungskriminalität	3	0,1	0	0,0	0	3	0	0	0	0	0	1	33,3	1	0	1	0	0,0
892000	Gewaltkriminalität	160	2,8	31	19,4	50	110	0	0	0	0	2	140	87,5	144	119	25	41	28,5
892500	Mord, Totschl, Tötung auf Verl	2	0,0	1	50,0	1	1	0	0	0	0	0	2	100,0	2	2	0	0	0,0
893000	Wirtschaftskriminalität	22	0,4	2	9,1	14	8	0	0	0	0	0	13	59,1	12	8	4	2	16,7
893100	Wirtschaftskrim. bei Betrug	15	0,3	2	13,3	10	5	0	0	0	0	0	6	40,0	6	3	3	1	16,7
893200	Insolvenzstraftaten (Wikri)	2	0,0	0	0,0	1	1	0	0	0	0	0	2	100,0	2	2	0	1	50,0
893300	Wikri Anlage/Finanzierungsb.	9	0,2	0	0,0	6	3	0	0	0	0	0	1	11,1	1	0	1	0	0,0
893400	Wettbewerbsdelikte (Wikri)	1	0,0	0	0,0	0	1	0	0	0	0	0	1	100,0	1	1	0	0	0,0
893600	Betrug/Untr -Beteil/Kapitalanl	9	0,2	0	0,0	6	3	0	0	0	0	0	1	11,1	1	0	1	0	0,0

Polizeiliche Kriminalstatistik
Art: Grundtabelle Straftaten

Tabelle 01
Bereich: ALTENBURGER_LAND_KREIS / T6
Berechnungszeitraum vom 01.01.2024 bis 31.12.2024

Erstellungsdatum: 18.02.2025

Schlüsselzahl der Tat	Straftaten	Erfasste Fälle	% Anteil an allen Taten	von Spalte 3 Versuche Fälle		Tatort bis 20.000 Einw.	20.000 bis 100.000 Einw.	100.000 bis 500.000 Einw.	500.000 und mehr Einw.	unbekannt	Mit Schußwaffe gedroht	Mit Schußwaffe geschoss.	Aufklärung Fälle	Aufklärung in %	Gesamtzahl der ermitt. Tatverd.	von SPALTE 16 männl.	von SPALTE 16 weibl.	von SPALTE 16 Nichtdeutsche Tatverdächtige Anzahl	von SPALTE 16 Nichtdeutsche Tatverdächtige in %
1	2	3	4	5	6	7	8	9	10	11	12	13	14	15	16	17	18	19	20
895000	Menschenhandel insgesamt	1	0,0	1	100,0	1	0	0	0	0	0	0	1	100,0	1	1	0	0	0,0
896000	Bestimmungen Jugendschutz	4	0,1	0	0,0	4	0	0	0	0	0	0	4	100,0	4	4	0	0	0,0
897000	Cybercrime	223	4,0	31	13,9	138	85	0	0	0	0	0	54	24,2	53	30	23	13	24,5
897100	Computerbetrug § 263a StGB	159	2,8	31	19,5	100	59	0	0	0	0	0	46	28,9	46	25	21	13	28,3
898000	ST insges Umwelt/Verbr-schutz	55	1,0	1	1,8	25	30	0	0	0	0	2	14	25,5	14	12	2	4	28,6
898100	Umweltstr 29. Abschnitt StGB	4	0,1	0	0,0	2	2	0	0	0	0	0	1	25,0	1	1	0	1	100,0
898200	Sonst ST StGB Umweltrelevanz	13	0,2	1	7,7	6	7	0	0	0	0	0	1	7,7	1	1	0	0	0,0
898300	Umwelt/Verbr-schutz -Nebenges	38	0,7	0	0,0	17	21	0	0	0	0	2	12	31,6	12	10	2	3	25,0
899000	Straßenkriminalität	576	10,3	46	8,0	247	329	0	0	0	0	1	193	33,5	172	147	25	39	22,7
899500	SB durch Graffiti insgesamt	198	3,5	2	1,0	110	88	0	0	0	0	0	29	14,6	18	18	0	2	11,1

Polizeiliche Kriminalstatistik
Art: Aufgliederung TV gesamt

Tabelle 20
Bereich: ALTENBURGER_LAND_KREIS / T6
Berechnungszeitraum vom 01.01.2024 bis 31.12.2024

Erstellungsdatum: 05.02.2025

Schlüsselzahl der Tat	Straftaten	SEXUS	Tatverdaechtige gesamt	Kinder 6 bis unter 8	8 bis unter 10	10 bis unter 12	12 bis unter 14	gesamt Spalten 5 - 9	Jugendliche 14 bis unter 16	16 bis unter 18	gesamt Spalten 11 + 12	Heranwachsende 18 bis unter 21	gesamt Spalten 10,13,14	Erwachsene ab 21 Jahre 21 bis unter 23	23 bis unter 25	gesamt Spalten 16,17	25 bis unter 30	30 bis unter 40	40 bis unter 50	50 bis unter 60	60 und älter	gesamt Spalten 18 - 23
1	2	3	4	5	6	7	8	9	10	11	12	13	14	15	16	17	18	19	20	21	22	23	24
------	Straftaten insgesamt	M	1651	0	4	15	24	46	89	51	92	143	174	406	78	68	146	186	324	269	178	142	1245
------	Straftaten insgesamt	%	74,2	0,0	100,0	78,9	66,7	64,8	68,5	53,7	73,0	64,7	79,8	71,4	78,0	73,1	75,6	79,8	77,0	74,9	73,6	68,6	75,2
------	Straftaten insgesamt	W	573	0	0	4	12	25	41	44	34	78	44	163	22	25	47	47	97	90	64	65	410
------	Straftaten insgesamt	%	25,8	0,0	0,0	21,1	33,3	35,2	31,5	46,3	27,0	35,3	20,2	28,6	22,0	26,9	24,4	20,2	23,0	25,1	26,4	31,4	24,8
------	Straftaten insgesamt	G	2224	0	4	19	36	71	130	95	126	221	218	569	100	93	193	233	421	359	242	207	1655
------	Straftaten insgesamt	%	100,0	0,0	0,2	0,9	1,6	3,2	5,8	4,3	5,7	9,9	9,8	25,6	4,5	4,2	8,7	10,5	18,9	16,1	10,9	9,3	74,4
000000	Straftaten gegen das Leben	M	3	0	0	0	0	0	0	0	0	0	0	0	0	1	1	0	0	1	0	1	3
000000	Straftaten gegen das Leben	G	3	0	0	0	0	0	0	0	0	0	0	0	0	1	1	0	0	1	0	1	3
010000	Mord § 211 StGB	M	1	0	0	0	0	0	0	0	0	0	0	0	0	1	1	0	0	0	0	0	1
010000	Mord § 211 StGB	G	1	0	0	0	0	0	0	0	0	0	0	0	0	1	1	0	0	0	0	0	1
010079	Sonstiger Mord	M	1	0	0	0	0	0	0	0	0	0	0	0	0	1	1	0	0	0	0	0	1
010079	Sonstiger Mord	G	1	0	0	0	0	0	0	0	0	0	0	0	0	1	1	0	0	0	0	0	1
020000	Totschlag, Tötung auf Verlang.	M	1	0	0	0	0	0	0	0	0	0	0	0	0	0	0	0	0	0	0	1	1
020000	Totschlag, Tötung auf Verlang.	G	1	0	0	0	0	0	0	0	0	0	0	0	0	0	0	0	0	0	0	1	1
020010	Totschlag § 212 StGB	M	1	0	0	0	0	0	0	0	0	0	0	0	0	0	0	0	0	0	0	1	1
020010	Totschlag § 212 StGB	G	1	0	0	0	0	0	0	0	0	0	0	0	0	0	0	0	0	0	0	1	1
030000	Fahrlässige Tötung	M	1	0	0	0	0	0	0	0	0	0	0	0	0	0	0	0	0	1	0	0	1
030000	Fahrlässige Tötung	G	1	0	0	0	0	0	0	0	0	0	0	0	0	0	0	0	0	1	0	0	1
100000	ST sex. Selbstbestg. insges.	M	75	0	0	2	2	4	8	5	8	13	12	33	4	1	5	5	9	9	11	3	42
100000	ST sex. Selbstbestg. insges.	W	8	0	0	0	3	0	3	1	0	1	1	5	1	0	1	0	1	0	1	0	3
100000	ST sex. Selbstbestg. insges.	G	83	0	0	2	5	4	11	6	8	14	13	38	5	1	6	5	10	9	12	3	45
110000	ST gg. sex. SB Obergruppe	M	16	0	0	0	0	0	0	0	0	0	1	1	2	0	2	2	4	3	3	1	15
110000	ST gg. sex. SB Obergruppe	G	16	0	0	0	0	0	0	0	0	0	1	1	2	0	2	2	4	3	3	1	15
111000	Vergew., Nötg., Übergr. bsF	M	1	0	0	0	0	0	0	0	0	0	0	0	0	0	0	0	0	1	0	0	1
111000	Vergew., Nötg., Übergr. bsF	G	1	0	0	0	0	0	0	0	0	0	0	0	0	0	0	0	0	1	0	0	1
111700	Vergew § 177 Abs. 6, 7, 8 StGB	M	1	0	0	0	0	0	0	0	0	0	0	0	0	0	0	0	0	1	0	0	1
111700	Vergew § 177 Abs. 6, 7, 8 StGB	G	1	0	0	0	0	0	0	0	0	0	0	0	0	0	0	0	0	1	0	0	1
111710	Vergew § 177 Abs. 6 Nr. 1, 2	M	1	0	0	0	0	0	0	0	0	0	0	0	0	0	0	0	0	1	0	0	1
111710	Vergew § 177 Abs. 6 Nr. 1, 2	G	1	0	0	0	0	0	0	0	0	0	0	0	0	0	0	0	0	1	0	0	1
112100	Sex. Übergriff / sex. Nötigung	M	5	0	0	0	0	0	0	0	0	0	0	0	1	0	1	1	1	0	2	0	5
112100	Sex. Übergriff / sex. Nötigung	G	5	0	0	0	0	0	0	0	0	0	0	0	1	0	1	1	1	0	2	0	5
112110	Sexuelle Übergriff	M	3	0	0	0	0	0	0	0	0	0	0	0	1	0	1	1	1	0	0	0	3
112110	Sexuelle Übergriff	G	3	0	0	0	0	0	0	0	0	0	0	0	1	0	1	1	1	0	0	0	3
112120	Sexuelle Nötigung	M	2	0	0	0	0	0	0	0	0	0	0	0	0	0	0	0	0	0	2	0	2
112120	Sexuelle Nötigung	G	2	0	0	0	0	0	0	0	0	0	0	0	0	0	0	0	0	0	2	0	2
113000	Sex Missbrauch Schutzbef.	M	1	0	0	0	0	0	0	0	0	0	0	0	0	0	0	0	1	0	0	0	1
113000	Sex Missbrauch Schutzbef.	G	1	0	0	0	0	0	0	0	0	0	0	0	0	0	0	0	1	0	0	0	1
113010	Sex Missbr Schutzbef. ab 14 J.	M	1	0	0	0	0	0	0	0	0	0	0	0	0	0	0	0	1	0	0	0	1

Polizeiliche Kriminalstatistik
Art: Aufgliederung TV gesamt

Tabelle 20
Bereich: ALTENBURGER_LAND_KREIS / T6
Berechnungszeitraum vom 01.01.2024 bis 31.12.2024

Erstellungsdatum: 05.02.2025

Schlüsselzahl der Tat	Straftaten	SEXUS	Tatverdächtige gesamt	Kinder						Jugendliche			Heranwachsende 18 bis unter 21	gesamt Spalten 10,13,14	Erwachsene ab 21 Jahre								
				6 bis unter 8	8 bis unter 10	10 bis unter 12	12 bis unter 14	gesamt Spalten 5 - 9		14 bis unter 16	16 bis unter 18	gesamt Spalten 11 + 12			21 bis unter 23	23 bis unter 25	gesamt Spalten 16,17	25 bis unter 30	30 bis unter 40	40 bis unter 50	50 bis unter 60	60 und älter	gesamt Spalten 18 - 23
1	2	3	4	5	6	7	8	9	10	11	12	13	14	15	16	17	18	19	20	21	22	23	24
113010	Sex Missbr Schutzbef. ab 14 J.	G	1	0	0	0	0	0	0	0	0	0	0	0	0	0	0	0	1	0	0	0	1
114000	Sexuelle Belästigung § 184i	M	9	0	0	0	0	0	0	0	0	0	1	1	1	0	1	1	2	2	1	1	8
114000	Sexuelle Belästigung § 184i	G	9	0	0	0	0	0	0	0	0	0	1	1	1	0	1	1	2	2	1	1	8
130000	Sex Missbr Kinder/Jugendl insg	M	19	0	0	0	0	0	0	0	3	3	4	7	1	1	2	1	4	1	3	1	12
130000	Sex Missbr Kinder/Jugendl insg	G	19	0	0	0	0	0	0	0	3	3	4	7	1	1	2	1	4	1	3	1	12
131000	Sex Missbr Kinder 176-176eStGB	M	14	0	0	0	0	0	0	0	3	3	2	5	1	0	1	1	3	1	2	1	9
131000	Sex Missbr Kinder 176-176eStGB	G	14	0	0	0	0	0	0	0	3	3	2	5	1	0	1	1	3	1	2	1	9
131100	Sex Handlg 176(1)Nr.1 u 2 StGB	M	7	0	0	0	0	0	0	0	2	2	0	2	1	0	1	1	1	1	1	0	5
131100	Sex Handlg 176(1)Nr.1 u 2 StGB	G	7	0	0	0	0	0	0	0	2	2	0	2	1	0	1	1	1	1	1	0	5
131200	Exhib/sex Handlg vor Kindern	M	2	0	0	0	0	0	0	0	0	0	1	1	0	0	0	0	0	0	1	0	1
131200	Exhib/sex Handlg vor Kindern	G	2	0	0	0	0	0	0	0	0	0	1	1	0	0	0	0	0	0	1	0	1
131300	Sex Handlungen 176a (1) Nr.2	M	1	0	0	0	0	0	0	0	0	0	1	1	0	0	0	0	0	0	0	0	0
131300	Sex Handlungen 176a (1) Nr.2	G	1	0	0	0	0	0	0	0	0	0	1	1	0	0	0	0	0	0	0	0	0
131400	Einwirken auf Kinder	M	3	0	0	0	0	0	0	0	1	1	0	1	0	0	0	0	2	0	0	0	2
131400	Einwirken auf Kinder	G	3	0	0	0	0	0	0	0	1	1	0	1	0	0	0	0	2	0	0	0	2
131410	Einw auf Kind o. Körperkontakt	M	3	0	0	0	0	0	0	0	1	1	0	1	0	0	0	0	2	0	0	0	2
131410	Einw auf Kind o. Körperkontakt	G	3	0	0	0	0	0	0	0	1	1	0	1	0	0	0	0	2	0	0	0	2
131411	131410 - Kind 176a (1) Nr. 3	M	3	0	0	0	0	0	0	0	1	1	0	1	0	0	0	0	2	0	0	0	2
131411	131410 - Kind 176a (1) Nr. 3	G	3	0	0	0	0	0	0	0	1	1	0	1	0	0	0	0	2	0	0	0	2
131500	Beischl mit Kind o ähnl Handlg	M	1	0	0	0	0	0	0	0	0	0	0	0	0	0	0	0	0	0	0	1	1
131500	Beischl mit Kind o ähnl Handlg	G	1	0	0	0	0	0	0	0	0	0	0	0	0	0	0	0	0	0	0	1	1
131700	Sonst schw sex Missb Kind 176c	M	1	0	0	0	0	0	0	0	1	1	0	1	0	0	0	0	0	0	0	0	0
131700	Sonst schw sex Missb Kind 176c	G	1	0	0	0	0	0	0	0	1	1	0	1	0	0	0	0	0	0	0	0	0
131710	Sonst schw sex Missb Kind 176c	M	1	0	0	0	0	0	0	0	1	1	0	1	0	0	0	0	0	0	0	0	0
131710	Sonst schw sex Missb Kind 176c	G	1	0	0	0	0	0	0	0	1	1	0	1	0	0	0	0	0	0	0	0	0
132000	Exhib/Erreg öffentl Ärgernis	M	3	0	0	0	0	0	0	0	0	0	0	0	0	1	1	0	1	0	1	0	3
132000	Exhib/Erreg öffentl Ärgernis	G	3	0	0	0	0	0	0	0	0	0	0	0	0	1	1	0	1	0	1	0	3
132010	Exhibit. Handlg. § 183 StGB	M	3	0	0	0	0	0	0	0	0	0	0	0	0	1	1	0	1	0	1	0	3
132010	Exhibit. Handlg. § 183 StGB	G	3	0	0	0	0	0	0	0	0	0	0	0	0	1	1	0	1	0	1	0	3
133000	Sex Missbr Jugendl § 182 StGB	M	3	0	0	0	0	0	0	0	0	0	2	2	0	0	0	0	0	1	0	0	1
133000	Sex Missbr Jugendl § 182 StGB	G	3	0	0	0	0	0	0	0	0	0	2	2	0	0	0	0	0	1	0	0	1
133100	Sex Missbr Jugendl gg Entgelt	M	1	0	0	0	0	0	0	0	0	0	0	0	0	0	0	0	0	1	0	0	1
133100	Sex Missbr Jugendl gg Entgelt	G	1	0	0	0	0	0	0	0	0	0	0	0	0	0	0	0	0	1	0	0	1
133700	Sonst sex Missbr Jugendlicher	M	2	0	0	0	0	0	0	0	0	0	2	2	0	0	0	0	0	0	0	0	0
133700	Sonst sex Missbr Jugendlicher	G	2	0	0	0	0	0	0	0	0	0	2	2	0	0	0	0	0	0	0	0	0
140000	Ausn sex Neigungen	M	42	0	0	2	2	4	8	5	5	10	7	25	1	0	1	2	2	5	6	1	17
140000	Ausn sex Neigungen	W	8	0	0	0	3	0	3	1	0	1	1	5	1	0	1	0	1	0	1	0	3
140000	Ausn sex Neigungen	G	50	0	0	2	5	4	11	6	5	11	8	30	2	0	2	2	3	5	7	1	20

Polizeiliche Kriminalstatistik
Art: Aufgliederung TV gesamt

Tabelle 20
Bereich: ALTENBURGER_LAND_KREIS / T6
Berechnungszeitraum vom 01.01.2024 bis 31.12.2024

Erstellungsdatum: 05.02.2025

Schlüsselzahl der Tat	Straftaten	SEXUS	Tatverdächtige gesamt	Kinder						Jugendliche			Heranwachsende 18 bis unter 21	gesamt Spalten 10,13,14	Erwachsene ab 21 Jahre									
				6 bis unter 8	8 bis unter 10	10 bis unter 12	12 bis unter 14	gesamt Spalten 5 - 9		14 bis unter 16	16 bis unter 18	gesamt Spalten 11 + 12			21 bis unter 23	23 bis unter 25	gesamt Spalten 16,17	25 bis unter 30	30 bis unter 40	40 bis unter 50	50 bis unter 60	60 und älter	gesamt Spalten 18 - 23
1	2	3	4	5	6	7	8	9	10	11	12	13	14	15	16	17	18	19	20	21	22	23	24
143000	Verbreitung pornograf Inhalte	M	42	0	0	2	2	4	8	5	5	10	7	25	1	0	1	2	2	5	6	1	17
143000	Verbreitung pornograf Inhalte	W	7	0	0	0	2	0	2	1	0	1	1	4	1	0	1	0	1	0	1	0	3
143000	Verbreitung pornograf Inhalte	G	49	0	0	2	4	4	10	6	5	11	8	29	2	0	2	2	3	5	7	1	20
143010	143000 - pornograf Inhalte	M	1	0	0	0	0	0	0	0	0	0	0	0	1	0	1	0	0	0	0	0	1
143010	143000 - pornograf Inhalte	G	1	0	0	0	0	0	0	0	0	0	0	0	1	0	1	0	0	0	0	0	1
143020	143000-gewalt-o tierpornog Inh	M	1	0	0	0	0	0	0	0	0	0	1	1	0	0	0	0	0	0	0	0	0
143020	143000-gewalt-o tierpornog Inh	G	1	0	0	0	0	0	0	0	0	0	1	1	0	0	0	0	0	0	0	0	0
143100	Verbr porno Inh an Pers kl18	M	4	0	0	0	0	0	0	0	1	1	0	1	0	0	0	0	0	1	1	1	3
143100	Verbr porno Inh an Pers kl18	G	4	0	0	0	0	0	0	0	1	1	0	1	0	0	0	0	0	1	1	1	3
143200	Kinderpornograf. Inhalte	M	28	0	0	2	2	2	6	3	2	5	5	16	0	0	0	1	2	3	6	0	12
143200	Kinderpornograf. Inhalte	W	7	0	0	0	2	0	2	1	0	1	1	4	1	0	1	0	1	0	1	0	3
143200	Kinderpornograf. Inhalte	G	35	0	0	2	4	2	8	4	2	6	6	20	1	0	1	1	3	3	7	0	15
143210	Verbr/Erwerb/Besitz/Herst KiPo	M	16	0	0	1	1	1	3	3	0	3	3	9	0	0	0	0	2	3	2	0	7
143210	Verbr/Erwerb/Besitz/Herst KiPo	W	4	0	0	0	2	0	2	0	0	0	0	2	0	0	0	0	1	0	1	0	2
143210	Verbr/Erwerb/Besitz/Herst KiPo	G	20	0	0	1	3	1	5	3	0	3	3	11	0	0	0	0	3	3	3	0	9
143211	KiPo - Verbreitung	M	10	0	0	1	0	0	1	1	0	1	2	4	0	0	0	0	2	2	2	0	6
143211	KiPo - Verbreitung	W	2	0	0	0	1	0	1	0	0	0	0	1	0	0	0	0	1	0	0	0	1
143211	KiPo - Verbreitung	G	12	0	0	1	1	0	2	1	0	1	2	5	0	0	0	0	3	2	2	0	7
143212	KiPo - Besitzversch für andere	M	6	0	0	0	1	1	2	2	0	2	1	5	0	0	0	0	0	1	0	0	1
143212	KiPo - Besitzversch für andere	G	6	0	0	0	1	1	2	2	0	2	1	5	0	0	0	0	0	1	0	0	1
143214	KiPo - Herst mit Verbr.absicht	W	2	0	0	0	1	0	1	0	0	0	0	1	0	0	0	0	0	0	1	0	1
143214	KiPo - Herst mit Verbr.absicht	G	2	0	0	0	1	0	1	0	0	0	0	1	0	0	0	0	0	0	1	0	1
143230	KiPo - Besitz/Verschaffen	M	12	0	0	1	1	1	3	0	2	2	2	7	0	0	0	1	0	0	4	0	5
143230	KiPo - Besitz/Verschaffen	W	3	0	0	0	0	0	0	1	0	1	1	2	1	0	1	0	0	0	0	0	1
143230	KiPo - Besitz/Verschaffen	G	15	0	0	1	1	1	3	1	2	3	3	9	1	0	1	1	0	0	4	0	6
143500	Jugendpornograf. Inhalte 184c	M	9	0	0	0	0	2	2	2	2	4	1	7	0	0	0	1	0	1	0	0	2
143500	Jugendpornograf. Inhalte 184c	G	9	0	0	0	0	2	2	2	2	4	1	7	0	0	0	1	0	1	0	0	2
143510	Verbr/Erwerb/Besitz/Herst JuPo	M	2	0	0	0	0	0	0	0	1	1	0	1	0	0	0	0	0	1	0	0	1
143510	Verbr/Erwerb/Besitz/Herst JuPo	G	2	0	0	0	0	0	0	0	1	1	0	1	0	0	0	0	0	1	0	0	1
143511	JuPo - Verbreitung	M	2	0	0	0	0	0	0	0	1	1	0	1	0	0	0	0	0	1	0	0	1
143511	JuPo - Verbreitung	G	2	0	0	0	0	0	0	0	1	1	0	1	0	0	0	0	0	1	0	0	1
143530	JuPo - Besitz/Verschaffen	M	7	0	0	0	0	2	2	2	1	3	1	6	0	0	0	1	0	0	0	0	1
143530	JuPo - Besitz/Verschaffen	G	7	0	0	0	0	2	2	2	1	3	1	6	0	0	0	1	0	0	0	0	1
145000	Verltzg Intimber d Bildaufnahm	W	1	0	0	0	1	0	1	0	0	0	0	1	0	0	0	0	0	0	0	0	0
145000	Verltzg Intimber d Bildaufnahm	G	1	0	0	0	1	0	1	0	0	0	0	1	0	0	0	0	0	0	0	0	0
200000	Rohheitsdelikte	M	570	0	3	4	9	14	30	11	26	37	43	110	20	21	41	47	121	115	86	50	460
200000	Rohheitsdelikte	W	179	0	0	4	4	3	11	14	10	24	15	50	7	12	19	12	37	26	16	19	129
200000	Rohheitsdelikte	G	749	0	3	8	13	17	41	25	36	61	58	160	27	33	60	59	158	141	102	69	589

Polizeiliche Kriminalstatistik
Art: Aufgliederung TV gesamt

Tabelle 20
Bereich: ALTENBURGER_LAND_KREIS / T6
Berechnungszeitraum vom 01.01.2024 bis 31.12.2024

Erstellungsdatum: 05.02.2025

Schlüsselzahl der Tat	Straftaten	SEXUS	Tatverdächtige gesamt	Kinder						Jugendliche			Heranwachsende 18 bis unter 21	gesamt Spalten 10,13,14	Erwachsene ab 21 Jahre								
				6 bis unter 8	8 bis unter 10	10 bis unter 12	12 bis unter 14	gesamt Spalten 5 - 9	14 bis unter 16	16 bis unter 18	gesamt Spalten 11 + 12			21 bis unter 23	23 bis unter 25	gesamt Spalten 16,17	25 bis unter 30	30 bis unter 40	40 bis unter 50	50 bis unter 60	60 und älter	gesamt Spalten 18 - 23
1	2	3	4	5	6	7	8	9	10	11	12	13	14	15	16	17	18	19	20	21	22	23	24
210000	Raub, räub. Erpressung	M	10	0	0	0	0	0	0	0	0	0	1	1	0	0	0	2	5	1	1	0	9
210000	Raub, räub. Erpressung	W	1	0	0	0	0	0	0	0	0	0	0	0	0	0	0	0	1	0	0	0	1
210000	Raub, räub. Erpressung	G	11	0	0	0	0	0	0	0	0	0	1	1	0	0	0	2	6	1	1	0	10
210010	Sonstiger Raub 249 StGB	W	1	0	0	0	0	0	0	0	0	0	0	0	0	0	0	0	1	0	0	0	1
210010	Sonstiger Raub 249 StGB	G	1	0	0	0	0	0	0	0	0	0	0	0	0	0	0	0	1	0	0	0	1
210040	Räuber. Diebstahl 252 StGB	M	8	0	0	0	0	0	0	0	0	0	1	1	0	0	0	2	4	0	1	0	7
210040	Räuber. Diebstahl 252 StGB	G	8	0	0	0	0	0	0	0	0	0	1	1	0	0	0	2	4	0	1	0	7
217000	Sonst Raubüberf Str/Weg/Plätze	M	2	0	0	0	0	0	0	0	0	0	0	0	0	0	0	0	1	1	0	0	2
217000	Sonst Raubüberf Str/Weg/Plätze	G	2	0	0	0	0	0	0	0	0	0	0	0	0	0	0	0	1	1	0	0	2
217010	Sonstiger Raub Str/Weg/Plätze	M	1	0	0	0	0	0	0	0	0	0	0	0	0	0	0	0	0	1	0	0	1
217010	Sonstiger Raub Str/Weg/Plätze	G	1	0	0	0	0	0	0	0	0	0	0	0	0	0	0	0	0	1	0	0	1
217050	Sonst räub Erpr Str/Weg/Plätze	M	1	0	0	0	0	0	0	0	0	0	0	0	0	0	0	0	1	0	0	0	1
217050	Sonst räub Erpr Str/Weg/Plätze	G	1	0	0	0	0	0	0	0	0	0	0	0	0	0	0	0	1	0	0	0	1
220000	Körperverletzung insgesamt	M	403	0	3	4	7	11	25	9	22	31	37	93	15	17	32	33	85	74	55	31	310
220000	Körperverletzung insgesamt	W	133	0	0	4	4	3	11	8	8	16	11	38	6	10	16	10	24	22	10	13	95
220000	Körperverletzung insgesamt	G	536	0	3	8	11	14	36	17	30	47	48	131	21	27	48	43	109	96	65	44	405
222000	Gefährliche/schwere KV insges	M	106	0	2	1	3	2	8	4	7	11	18	37	2	4	6	10	17	16	10	10	69
222000	Gefährliche/schwere KV insges	W	24	0	0	0	1	0	1	4	1	5	3	9	1	3	4	1	4	4	0	2	15
222000	Gefährliche/schwere KV insges	G	130	0	2	1	4	2	9	8	8	16	21	46	3	7	10	11	21	20	10	12	84
222010	Sonst TÖ bei gefährlicher KV	M	38	0	2	0	0	0	2	2	1	3	5	10	2	0	2	2	8	9	4	3	28
222010	Sonst TÖ bei gefährlicher KV	W	12	0	0	0	1	0	1	2	0	2	1	4	0	0	0	1	4	1	0	2	8
222010	Sonst TÖ bei gefährlicher KV	G	50	0	2	0	1	0	3	4	1	5	6	14	2	0	2	3	12	10	4	5	36
222100	Gefä/schw KV auf Str/Weg/Platz	M	73	0	0	1	3	2	6	2	6	8	13	27	2	4	6	8	10	9	6	7	46
222100	Gefä/schw KV auf Str/Weg/Platz	W	12	0	0	0	0	0	0	2	1	3	2	5	1	3	4	0	0	3	0	0	7
222100	Gefä/schw KV auf Str/Weg/Platz	G	85	0	0	1	3	2	6	4	7	11	15	32	3	7	10	8	10	12	6	7	53
222110	Gefährl KV auf Str/Weg/Platz	M	73	0	0	1	3	2	6	2	6	8	13	27	2	4	6	8	10	9	6	7	46
222110	Gefährl KV auf Str/Weg/Platz	W	12	0	0	0	0	0	0	2	1	3	2	5	1	3	4	0	0	3	0	0	7
222110	Gefährl KV auf Str/Weg/Platz	G	85	0	0	1	3	2	6	4	7	11	15	32	3	7	10	8	10	12	6	7	53
223000	Misshandlg v Schutzbefohlenen	M	6	0	0	0	0	0	0	0	0	0	0	0	0	0	0	1	4	1	0	0	6
223000	Misshandlg v Schutzbefohlenen	W	7	0	0	0	0	0	0	0	0	0	0	0	0	1	1	1	3	1	1	0	7
223000	Misshandlg v Schutzbefohlenen	G	13	0	0	0	0	0	0	0	0	0	0	0	0	1	1	2	7	2	1	0	13
223001	Misshandlg Schutzbef. > 14 J	W	3	0	0	0	0	0	0	0	0	0	0	0	0	1	1	0	0	1	1	0	3
223001	Misshandlg Schutzbef. > 14 J	G	3	0	0	0	0	0	0	0	0	0	0	0	0	1	1	0	0	1	1	0	3
223100	Misshandlung von Kindern	M	6	0	0	0	0	0	0	0	0	0	0	0	0	0	0	1	4	1	0	0	6
223100	Misshandlung von Kindern	W	4	0	0	0	0	0	0	0	0	0	0	0	0	0	0	1	3	0	0	0	4
223100	Misshandlung von Kindern	G	10	0	0	0	0	0	0	0	0	0	0	0	0	0	0	2	7	1	0	0	10
224000	Vorsätzliche einfache KV	M	308	0	1	3	4	10	18	5	15	20	22	60	12	14	26	21	70	63	45	23	248
224000	Vorsätzliche einfache KV	W	99	0	0	4	2	3	9	6	6	12	8	29	7	7	14	8	17	15	7	9	70

Polizeiliche Kriminalstatistik
Art: Aufgliederung TV gesamt

Tabelle 20
Bereich: ALTENBURGER_LAND_KREIS / T6
Berechnungszeitraum vom 01.01.2024 bis 31.12.2024

Erstellungsdatum: 05.02.2025

Schlüsselzahl der Tat	Straftaten	SEXUS	Tatverdächtige gesamt	Kinder						Jugendliche			Heranwachsende 18 bis unter 21	gesamt Spalten 10,13,14	Erwachsene ab 21 Jahre								
				6 bis unter 8	8 bis unter 10	10 bis unter 12	12 bis unter 14	gesamt Spalten 5 - 9	14 bis unter 16	16 bis unter 18	gesamt Spalten 11 + 12			21 bis unter 23	23 bis unter 25	gesamt Spalten 16,17	25 bis unter 30	30 bis unter 40	40 bis unter 50	50 bis unter 60	60 und älter	gesamt Spalten 18 - 23
1	2	3	4	5	6	7	8	9	10	11	12	13	14	15	16	17	18	19	20	21	22	23	24
224000	Vorsätzliche einfache KV	G	407	0	1	7	6	13	27	11	21	32	30	89	19	21	40	29	87	78	52	32	318
225000	Fahrlässige Körperverletzung	M	15	0	0	0	0	0	0	0	2	2	1	3	1	1	2	2	2	0	5	1	12
225000	Fahrlässige Körperverletzung	W	14	0	0	0	1	0	1	0	1	1	0	2	0	0	0	1	2	4	2	3	12
225000	Fahrlässige Körperverletzung	G	29	0	0	0	1	0	1	0	3	3	1	5	1	1	2	3	4	4	7	4	24
230000	Straft. gg persönl. Freiheit	M	218	0	0	1	2	4	7	3	7	10	8	25	7	5	12	15	50	54	38	24	193
230000	Straft. gg persönl. Freiheit	W	53	0	0	1	0	0	1	6	2	8	4	13	1	2	3	3	16	5	6	7	40
230000	Straft. gg persönl. Freiheit	G	271	0	0	2	2	4	8	9	9	18	12	38	8	7	15	18	66	59	44	31	233
231000	Menschenr/Entz Minderj/Kinderh	M	1	0	0	0	0	0	0	0	0	0	0	0	1	0	1	0	0	0	0	0	1
231000	Menschenr/Entz Minderj/Kinderh	G	1	0	0	0	0	0	0	0	0	0	0	0	1	0	1	0	0	0	0	0	1
231200	Entziehg Minderjähr. 235 StGB	M	1	0	0	0	0	0	0	0	0	0	0	0	1	0	1	0	0	0	0	0	1
231200	Entziehg Minderjähr. 235 StGB	G	1	0	0	0	0	0	0	0	0	0	0	0	1	0	1	0	0	0	0	0	1
231279	Sonstige Entziehg. Minderjä.	M	1	0	0	0	0	0	0	0	0	0	0	0	1	0	1	0	0	0	0	0	1
231279	Sonstige Entziehg. Minderjä.	G	1	0	0	0	0	0	0	0	0	0	0	0	1	0	1	0	0	0	0	0	1
232000	Freihb/Nöt/Bedr/Zwangsh/Stalkg	M	217	0	0	1	2	4	7	3	7	10	8	25	6	5	11	15	50	54	38	24	192
232000	Freihb/Nöt/Bedr/Zwangsh/Stalkg	W	53	0	0	1	0	0	1	6	2	8	4	13	1	2	3	3	16	5	6	7	40
232000	Freihb/Nöt/Bedr/Zwangsh/Stalkg	G	270	0	0	2	2	4	8	9	9	18	12	38	7	7	14	18	66	59	44	31	232
232100	Freiheitsberaubung § 239 StGB	M	6	0	0	0	0	0	0	0	0	0	0	0	0	0	0	1	0	3	1	1	6
232100	Freiheitsberaubung § 239 StGB	W	2	0	0	0	0	0	0	0	0	0	1	1	0	0	0	0	1	0	0	0	1
232100	Freiheitsberaubung § 239 StGB	G	8	0	0	0	0	0	0	0	0	0	1	1	0	0	0	1	1	3	1	1	7
232200	Nötigung § 240 StGB	M	66	0	0	0	0	2	2	0	0	0	3	5	1	0	1	8	16	18	11	7	61
232200	Nötigung § 240 StGB	W	13	0	0	0	0	0	0	0	0	0	0	0	0	1	1	1	6	0	3	2	13
232200	Nötigung § 240 StGB	G	79	0	0	0	0	2	2	0	0	0	3	5	1	1	2	9	22	18	14	9	74
232201	Nötigung im Straßenverkehr	M	28	0	0	0	0	0	0	0	0	0	0	0	1	0	1	3	7	13	3	1	28
232201	Nötigung im Straßenverkehr	W	6	0	0	0	0	0	0	0	0	0	0	0	0	1	1	0	5	0	0	0	6
232201	Nötigung im Straßenverkehr	G	34	0	0	0	0	0	0	0	0	0	0	0	1	1	2	3	12	13	3	1	34
232279	Sonstige Nötigung	M	38	0	0	0	0	2	2	0	0	0	3	5	0	0	0	5	9	5	8	6	33
232279	Sonstige Nötigung	W	7	0	0	0	0	0	0	0	0	0	0	0	0	0	0	1	1	0	3	2	7
232279	Sonstige Nötigung	G	45	0	0	0	0	2	2	0	0	0	3	5	0	0	0	6	10	5	11	8	40
232300	Bedrohung § 241 StGB	M	132	0	0	1	2	2	5	2	7	9	5	19	4	4	8	5	35	28	23	14	113
232300	Bedrohung § 241 StGB	W	30	0	0	1	0	0	1	6	1	7	3	11	1	1	2	1	10	4	1	1	19
232300	Bedrohung § 241 StGB	G	162	0	0	2	2	2	6	8	8	16	8	30	5	5	10	6	45	32	24	15	132
232400	Stalking § 238 StGB	M	27	0	0	0	0	0	0	1	0	1	0	1	2	1	3	2	5	8	5	3	26
232400	Stalking § 238 StGB	W	10	0	0	0	0	0	0	0	1	1	0	1	0	0	0	1	1	1	2	4	9
232400	Stalking § 238 StGB	G	37	0	0	0	0	0	0	1	1	2	0	2	2	1	3	3	6	9	7	7	35
232410	Stalking § 238, Abs. 1 StGB	M	27	0	0	0	0	0	0	1	0	1	0	1	2	1	3	2	5	8	5	3	26
232410	Stalking § 238, Abs. 1 StGB	W	10	0	0	0	0	0	0	0	1	1	0	1	0	0	0	1	1	1	2	4	9
232410	Stalking § 238, Abs. 1 StGB	G	37	0	0	0	0	0	0	1	1	2	0	2	2	1	3	3	6	9	7	7	35
233000	Erpress Menschenraub insges.	M	1	0	0	0	0	0	0	0	0	0	0	0	1	0	1	0	0	0	0	0	1

Polizeiliche Kriminalstatistik
Art: Aufgliederung TV gesamt

Tabelle 20
Bereich: ALTENBURGER_LAND_KREIS / T6
Berechnungszeitraum vom 01.01.2024 bis 31.12.2024

Erstellungsdatum: 05.02.2025

Schlüsselzahl der Tat	Straftaten	SEXUS	Tatverdächtige gesamt	Kinder						Jugendliche			Heranwachsende 18 bis unter 21	gesamt Spalten 10,13,14	Erwachsene ab 21 Jahre								
				6 bis unter 8	8 bis unter 10	10 bis unter 12	12 bis unter 14	gesamt Spalten 5 - 9		14 bis unter 16	16 bis unter 18	gesamt Spalten 11 + 12			21 bis unter 23	23 bis unter 25	gesamt Spalten 16,17	25 bis unter 30	30 bis unter 40	40 bis unter 50	50 bis unter 60	60 und älter	gesamt Spalten 18 - 23
1	2	3	4	5	6	7	8	9	10	11	12	13	14	15	16	17	18	19	20	21	22	23	24
233000	Erpress Menschenraub insges.	G	1	0	0	0	0	0	0	0	0	0	0	0	1	0	1	0	0	0	0	0	1
233079	Sonst. erpress. Menschenraub	M	1	0	0	0	0	0	0	0	0	0	0	0	1	0	1	0	0	0	0	0	1
233079	Sonst. erpress. Menschenraub	G	1	0	0	0	0	0	0	0	0	0	0	0	1	0	1	0	0	0	0	0	1
3***00	Einfacher Diebstahl insgesamt	M	213	0	0	3	3	12	18	9	16	25	22	65	5	5	10	21	51	31	17	18	148
3***00	Einfacher Diebstahl insgesamt	W	94	0	0	0	4	16	20	14	8	22	6	48	3	1	4	4	6	12	11	9	46
3***00	Einfacher Diebstahl insgesamt	G	307	0	0	3	7	28	38	23	24	47	28	113	8	6	14	25	57	43	28	27	194
3**100	ED Kraftwagen insges	M	10	0	0	0	0	0	0	0	1	1	1	2	0	0	0	1	2	2	3	0	8
3**100	ED Kraftwagen insges	G	10	0	0	0	0	0	0	0	1	1	1	2	0	0	0	1	2	2	3	0	8
3**200	ED Mopeds/Krafträdern insges	M	4	0	0	0	0	0	0	0	1	1	0	1	0	0	0	0	2	1	0	0	3
3**200	ED Mopeds/Krafträdern insges	G	4	0	0	0	0	0	0	0	1	1	0	1	0	0	0	0	2	1	0	0	3
3**300	ED Fahrräder insges	M	6	0	0	0	0	0	0	0	0	0	1	1	1	0	1	0	2	1	1	0	5
3**300	ED Fahrräder insges	G	6	0	0	0	0	0	0	0	0	0	1	1	1	0	1	0	2	1	1	0	5
3**500	ED unbar Zahlungsmittel insges	M	2	0	0	0	0	0	0	0	0	0	0	0	0	0	0	0	1	1	0	0	2
3**500	ED unbar Zahlungsmittel insges	G	2	0	0	0	0	0	0	0	0	0	0	0	0	0	0	0	1	1	0	0	2
300000	Sonstiger ED insgesamt	M	59	0	0	1	1	2	4	0	2	2	8	14	2	1	3	5	11	14	6	6	45
300000	Sonstiger ED insgesamt	W	15	0	0	0	2	1	3	0	0	0	2	5	1	1	2	0	0	4	1	3	10
300000	Sonstiger ED insgesamt	G	74	0	0	1	3	3	7	0	2	2	10	19	3	2	5	5	11	18	7	9	55
300010	Sonstiger ED	M	57	0	0	1	1	2	4	0	2	2	8	14	2	1	3	5	11	12	6	6	43
300010	Sonstiger ED	W	14	0	0	0	2	1	3	0	0	0	2	5	1	1	2	0	0	4	1	2	9
300010	Sonstiger ED	G	71	0	0	1	3	3	7	0	2	2	10	19	3	2	5	5	11	16	7	8	52
3*1081	30001081 dav ED Gartenhaus	M	2	0	0	0	0	0	0	0	0	0	0	0	0	0	0	0	1	1	0	0	2
3*1081	30001081 dav ED Gartenhaus	W	1	0	0	0	0	0	0	0	0	0	0	0	0	0	0	0	0	1	0	0	1
3*1081	30001081 dav ED Gartenhaus	G	3	0	0	0	0	0	0	0	0	0	0	0	0	0	0	0	1	2	0	0	3
3*1096	30001096 dav ED von Buntmetall	M	7	0	0	0	0	0	0	0	2	2	2	4	0	0	0	0	2	1	0	0	3
3*1096	30001096 dav ED von Buntmetall	W	2	0	0	0	0	0	0	0	0	0	2	2	0	0	0	0	0	0	0	0	0
3*1096	30001096 dav ED von Buntmetall	G	9	0	0	0	0	0	0	0	2	2	4	6	0	0	0	0	2	1	0	0	3
300050	Entziehung elektrisch. Energie	M	3	0	0	0	0	0	0	0	0	0	0	0	0	0	0	0	0	3	0	0	3
300050	Entziehung elektrisch. Energie	W	1	0	0	0	0	0	0	0	0	0	0	0	0	0	0	0	0	0	0	1	1
300050	Entziehung elektrisch. Energie	G	4	0	0	0	0	0	0	0	0	0	0	0	0	0	0	0	0	3	0	1	4
300100	ED/unb Gebrauch von Kraftwagen	M	10	0	0	0	0	0	0	0	1	1	1	2	0	0	0	1	2	2	3	0	8
300100	ED/unb Gebrauch von Kraftwagen	G	10	0	0	0	0	0	0	0	1	1	1	2	0	0	0	1	2	2	3	0	8
300110	ED von Kraftwagen	M	2	0	0	0	0	0	0	0	0	0	0	0	0	0	0	0	1	1	0	0	2
300110	ED von Kraftwagen	G	2	0	0	0	0	0	0	0	0	0	0	0	0	0	0	0	1	1	0	0	2
300140	Unbef Gebrauch von Kraftwagen	M	8	0	0	0	0	0	0	0	1	1	1	2	0	0	0	1	1	1	3	0	6
300140	Unbef Gebrauch von Kraftwagen	G	8	0	0	0	0	0	0	0	1	1	1	2	0	0	0	1	1	1	3	0	6
300200	ED/unb Gebr von Mopeds/Kraftr	M	4	0	0	0	0	0	0	0	1	1	0	1	0	0	0	0	2	1	0	0	3
300200	ED/unb Gebr von Mopeds/Kraftr	G	4	0	0	0	0	0	0	0	1	1	0	1	0	0	0	0	2	1	0	0	3
300210	ED von Mopeds/Krafträdern	M	2	0	0	0	0	0	0	0	0	0	0	0	0	0	0	0	2	0	0	0	2

Polizeiliche Kriminalstatistik
Art: Aufgliederung TV gesamt

Tabelle 20
Bereich: ALTENBURGER_LAND_KREIS / T6
Berechnungszeitraum vom 01.01.2024 bis 31.12.2024

Erstellungsdatum: 05.02.2025

Schlüsselzahl der Tat	Straftaten	SEXUS	Tatverdächtige gesamt	Kinder						Jugendliche			Heranwachsende 18 bis unter 21	gesamt Spalten 10,13,14	Erwachsene ab 21 Jahre								
				6 bis unter 8	8 bis unter 10	10 bis unter 12	12 bis unter 14	gesamt Spalten 5 - 9		14 bis unter 16	16 bis unter 18	gesamt Spalten 11 + 12			21 bis unter 23	23 bis unter 25	gesamt Spalten 16,17	25 bis unter 30	30 bis unter 40	40 bis unter 50	50 bis unter 60	60 und älter	gesamt Spalten 18 - 23
1	2	3	4	5	6	7	8	9	10	11	12	13	14	15	16	17	18	19	20	21	22	23	24
300210	ED von Mopeds/Krafträdern	G	2	0	0	0	0	0	0	0	0	0	0	0	0	0	0	0	2	0	0	0	2
300240	Unbef Gebr Mopeds/Krafträdern	M	2	0	0	0	0	0	0	0	1	1	0	1	0	0	0	0	0	1	0	0	1
300240	Unbef Gebr Mopeds/Krafträdern	G	2	0	0	0	0	0	0	0	1	1	0	1	0	0	0	0	0	1	0	0	1
300300	ED Fahrräder/unbef Gebr insg	M	6	0	0	0	0	0	0	0	0	0	1	1	1	0	1	0	2	1	1	0	5
300300	ED Fahrräder/unbef Gebr insg	G	6	0	0	0	0	0	0	0	0	0	1	1	1	0	1	0	2	1	1	0	5
300310	ED Fahrräder	M	6	0	0	0	0	0	0	0	0	0	1	1	1	0	1	0	2	1	1	0	5
300310	ED Fahrräder	G	6	0	0	0	0	0	0	0	0	0	1	1	1	0	1	0	2	1	1	0	5
300500	ED unbare Zahlungsmittel insg.	M	1	0	0	0	0	0	0	0	0	0	0	0	0	0	0	0	0	1	0	0	1
300500	ED unbare Zahlungsmittel insg.	G	1	0	0	0	0	0	0	0	0	0	0	0	0	0	0	0	0	1	0	0	1
305*00	ED Banken/Sparkasse.. insges	W	1	0	0	0	0	0	0	0	0	0	0	0	0	0	0	0	0	0	1	0	1
305*00	ED Banken/Sparkasse.. insges	G	1	0	0	0	0	0	0	0	0	0	0	0	0	0	0	0	0	0	1	0	1
305000	ED Banken/Spark -sonst Gut	W	1	0	0	0	0	0	0	0	0	0	0	0	0	0	0	0	0	0	1	0	1
305000	ED Banken/Spark -sonst Gut	G	1	0	0	0	0	0	0	0	0	0	0	0	0	0	0	0	0	0	1	0	1
310*00	ED Büro, Dienstr, .. insgesamt	M	2	0	0	0	0	0	0	0	1	1	0	1	0	0	0	0	0	0	0	1	1
310*00	ED Büro, Dienstr, .. insgesamt	W	3	0	0	0	0	0	0	0	0	0	0	0	0	0	0	0	0	1	2	0	3
310*00	ED Büro, Dienstr, .. insgesamt	G	5	0	0	0	0	0	0	0	1	1	0	1	0	0	0	0	0	1	2	1	4
310000	ED Büro, Dienstr -sonst Gut	M	2	0	0	0	0	0	0	0	1	1	0	1	0	0	0	0	0	0	0	1	1
310000	ED Büro, Dienstr -sonst Gut	W	3	0	0	0	0	0	0	0	0	0	0	0	0	0	0	0	0	1	2	0	3
310000	ED Büro, Dienstr -sonst Gut	G	5	0	0	0	0	0	0	0	1	1	0	1	0	0	0	0	0	1	2	1	4
315*00	ED Gaststätte, Hotel.. insges.	M	2	0	0	0	0	0	0	0	0	0	2	2	0	0	0	0	0	0	0	0	0
315*00	ED Gaststätte, Hotel.. insges.	G	2	0	0	0	0	0	0	0	0	0	2	2	0	0	0	0	0	0	0	0	0
315000	ED Gastst, Hotel -sonst Gut	M	2	0	0	0	0	0	0	0	0	0	2	2	0	0	0	0	0	0	0	0	0
315000	ED Gastst, Hotel -sonst Gut	G	2	0	0	0	0	0	0	0	0	0	2	2	0	0	0	0	0	0	0	0	0
325*00	ED Warenhaus.. insgesamt	M	122	0	0	2	2	10	14	9	11	20	13	47	2	4	6	14	28	12	4	11	75
325*00	ED Warenhaus.. insgesamt	W	70	0	0	0	2	14	16	12	7	19	3	38	2	0	2	4	5	7	8	6	32
325*00	ED Warenhaus.. insgesamt	G	192	0	0	2	4	24	30	21	18	39	16	85	4	4	8	18	33	19	12	17	107
325000	ED Warenhaus.. -sonst Gut	M	7	0	0	0	0	0	0	0	0	0	0	0	0	1	1	2	2	1	1	0	7
325000	ED Warenhaus.. -sonst Gut	W	2	0	0	0	0	1	1	0	0	0	0	1	0	0	0	0	0	0	1	0	1
325000	ED Warenhaus.. -sonst Gut	G	9	0	0	0	0	1	1	0	0	0	0	1	0	1	1	2	2	1	2	0	8
326*00	Einfacher Ladendiebstahl	M	117	0	0	2	2	10	14	9	11	20	13	47	2	3	5	14	26	11	3	11	70
326*00	Einfacher Ladendiebstahl	W	68	0	0	0	2	13	15	12	7	19	3	37	2	0	2	4	5	7	7	6	31
326*00	Einfacher Ladendiebstahl	G	185	0	0	2	4	23	29	21	18	39	16	84	4	3	7	18	31	18	10	17	101
326000	Einf. Ladendiebst - sonst. Gut	M	117	0	0	2	2	10	14	9	11	20	13	47	2	3	5	14	26	11	3	11	70
326000	Einf. Ladendiebst - sonst. Gut	W	68	0	0	0	2	13	15	12	7	19	3	37	2	0	2	4	5	7	7	6	31
326000	Einf. Ladendiebst - sonst. Gut	G	185	0	0	2	4	23	29	21	18	39	16	84	4	3	7	18	31	18	10	17	101
335*00	ED in/aus Wohnungen	M	13	0	0	0	0	0	0	0	0	0	1	1	0	0	0	0	5	4	3	0	12
335*00	ED in/aus Wohnungen	W	4	0	0	0	0	0	0	2	1	3	1	4	0	0	0	0	0	0	0	0	0
335*00	ED in/aus Wohnungen	G	17	0	0	0	0	0	0	2	1	3	2	5	0	0	0	0	5	4	3	0	12

Polizeiliche Kriminalstatistik
Art: Aufgliederung TV gesamt

Tabelle 20
Bereich: ALTENBURGER_LAND_KREIS / T6
Berechnungszeitraum vom 01.01.2024 bis 31.12.2024

Erstellungsdatum: 05.02.2025

Schlüsselzahl der Tat	Straftaten	SEXUS	Tatverdächtige gesamt	Kinder						Jugendliche			Heranwachsende 18 bis unter 21	gesamt Spalten 10,13,14	Erwachsene ab 21 Jahre								
				6 bis unter 8	8 bis unter 10	10 bis unter 12	12 bis unter 14	gesamt Spalten 5 - 9		14 bis unter 16	16 bis unter 18	gesamt Spalten 11 + 12			21 bis unter 23	23 bis unter 25	gesamt Spalten 16,17	25 bis unter 30	30 bis unter 40	40 bis unter 50	50 bis unter 60	60 und älter	gesamt Spalten 18 - 23
1	2	3	4	5	6	7	8	9	10	11	12	13	14	15	16	17	18	19	20	21	22	23	24
335000	ED in/aus Wohnung -sonst Gut	M	12	0	0	0	0	0	0	0	0	0	1	1	0	0	0	0	4	4	3	0	11
335000	ED in/aus Wohnung -sonst Gut	W	4	0	0	0	0	0	0	2	1	3	1	4	0	0	0	0	0	0	0	0	0
335000	ED in/aus Wohnung -sonst Gut	G	16	0	0	0	0	0	0	2	1	3	2	5	0	0	0	0	4	4	3	0	11
335500	ED in/aus Wohnung -unb ZM	M	1	0	0	0	0	0	0	0	0	0	0	0	0	0	0	0	1	0	0	0	1
335500	ED in/aus Wohnung -unb ZM	G	1	0	0	0	0	0	0	0	0	0	0	0	0	0	0	0	1	0	0	0	1
340*00	ED Boden/Keller insges	M	1	0	0	0	0	0	0	0	0	0	0	0	0	0	0	1	0	0	0	0	1
340*00	ED Boden/Keller insges	G	1	0	0	0	0	0	0	0	0	0	0	0	0	0	0	1	0	0	0	0	1
340000	ED Boden/Keller sonstiges Gut	M	1	0	0	0	0	0	0	0	0	0	0	0	0	0	0	1	0	0	0	0	1
340000	ED Boden/Keller sonstiges Gut	G	1	0	0	0	0	0	0	0	0	0	0	0	0	0	0	1	0	0	0	0	1
350*00	ED an/aus KFZ insges	M	9	0	0	0	0	0	0	0	0	0	1	1	0	0	0	2	4	2	0	0	8
350*00	ED an/aus KFZ insges	W	1	0	0	0	0	0	0	0	0	0	0	0	0	0	0	0	1	0	0	0	1
350*00	ED an/aus KFZ insges	G	10	0	0	0	0	0	0	0	0	0	1	1	0	0	0	2	5	2	0	0	9
350000	ED an/aus KFZ sonstiges Gut	M	9	0	0	0	0	0	0	0	0	0	1	1	0	0	0	2	4	2	0	0	8
350000	ED an/aus KFZ sonstiges Gut	W	1	0	0	0	0	0	0	0	0	0	0	0	0	0	0	0	1	0	0	0	1
350000	ED an/aus KFZ sonstiges Gut	G	10	0	0	0	0	0	0	0	0	0	1	1	0	0	0	2	5	2	0	0	9
390*00	Einfacher Taschendiebstahl	M	1	0	0	0	0	0	0	0	0	0	0	0	0	0	0	0	0	0	1	0	1
390*00	Einfacher Taschendiebstahl	W	1	0	0	0	0	1	1	0	0	0	0	1	0	0	0	0	0	0	0	0	0
390*00	Einfacher Taschendiebstahl	G	2	0	0	0	0	1	1	0	0	0	0	1	0	0	0	0	0	0	1	0	1
390000	Einf Taschendiebst sonst. Gut	M	1	0	0	0	0	0	0	0	0	0	0	0	0	0	0	0	0	0	1	0	1
390000	Einf Taschendiebst sonst. Gut	W	1	0	0	0	0	1	1	0	0	0	0	1	0	0	0	0	0	0	0	0	0
390000	Einf Taschendiebst sonst. Gut	G	2	0	0	0	0	1	1	0	0	0	0	1	0	0	0	0	0	0	1	0	1
4***00	Schwerer Diebstahl insgesamt	M	55	0	0	0	0	0	0	0	1	1	6	7	0	3	3	7	24	12	1	1	48
4***00	Schwerer Diebstahl insgesamt	W	6	0	0	0	0	0	0	0	0	0	0	0	1	0	1	1	2	1	1	0	6
4***00	Schwerer Diebstahl insgesamt	G	61	0	0	0	0	0	0	0	1	1	6	7	1	3	4	8	26	13	2	1	54
4**100	SD von Kraftwagen ges.	M	1	0	0	0	0	0	0	0	0	0	0	0	0	0	0	0	1	0	0	0	1
4**100	SD von Kraftwagen ges.	G	1	0	0	0	0	0	0	0	0	0	0	0	0	0	0	0	1	0	0	0	1
4**200	SD von Moped/Kraftrad ges.	M	2	0	0	0	0	0	0	0	0	0	0	0	0	0	0	1	1	0	0	0	2
4**200	SD von Moped/Kraftrad ges.	G	2	0	0	0	0	0	0	0	0	0	0	0	0	0	0	1	1	0	0	0	2
4**300	SD von Fahrrad ges.	M	11	0	0	0	0	0	0	0	0	0	2	2	0	0	0	2	5	2	0	0	9
4**300	SD von Fahrrad ges.	G	11	0	0	0	0	0	0	0	0	0	2	2	0	0	0	2	5	2	0	0	9
400000	Sonst SD insgesamt	M	25	0	0	0	0	0	0	0	1	1	3	4	0	0	0	3	9	8	1	0	21
400000	Sonst SD insgesamt	W	3	0	0	0	0	0	0	0	0	0	0	0	0	0	0	0	1	1	1	0	3
400000	Sonst SD insgesamt	G	28	0	0	0	0	0	0	0	1	1	3	4	0	0	0	3	10	9	2	0	24
400010	Bes schwer Fall d Diebstahls	M	24	0	0	0	0	0	0	0	1	1	3	4	0	0	0	3	9	7	1	0	20
400010	Bes schwer Fall d Diebstahls	W	1	0	0	0	0	0	0	0	0	0	0	0	0	0	0	0	1	0	0	0	1
400010	Bes schwer Fall d Diebstahls	G	25	0	0	0	0	0	0	0	1	1	3	4	0	0	0	3	10	7	1	0	21
4*1081	40001081 dav SD Gartenhaus	M	6	0	0	0	0	0	0	0	0	0	0	0	0	0	0	0	3	3	0	0	6
4*1081	40001081 dav SD Gartenhaus	G	6	0	0	0	0	0	0	0	0	0	0	0	0	0	0	0	3	3	0	0	6

Polizeiliche Kriminalstatistik
Art: Aufgliederung TV gesamt

Tabelle 20
Bereich: ALTENBURGER_LAND_KREIS / T6
Berechnungszeitraum vom 01.01.2024 bis 31.12.2024

Erstellungsdatum: 05.02.2025

Schlüsselzahl der Tat	Straftaten	SEXUS	Tatverdächtige gesamt	Kinder						Jugendliche			Heranwachsende 18 bis unter 21	gesamt Spalten 10,13,14	Erwachsene ab 21 Jahre								
				6 bis unter 8	8 bis unter 10	10 bis unter 12	12 bis unter 14	gesamt Spalten 5 - 9		14 bis unter 16	16 bis unter 18	gesamt Spalten 11 + 12			21 bis unter 23	23 bis unter 25	gesamt Spalten 16,17	25 bis unter 30	30 bis unter 40	40 bis unter 50	50 bis unter 60	60 und älter	gesamt Spalten 18 - 23
1	2	3	4	5	6	7	8	9	10	11	12	13	14	15	16	17	18	19	20	21	22	23	24
4*1096	40001096 dav SD von Buntmetall	M	3	0	0	0	0	0	0	0	0	0	1	1	0	0	0	1	1	0	0	0	2
4*1096	40001096 dav SD von Buntmetall	G	3	0	0	0	0	0	0	0	0	0	1	1	0	0	0	1	1	0	0	0	2
400020	Sonst schwerer Diebst (o WED)	M	1	0	0	0	0	0	0	0	0	0	0	0	0	0	0	0	0	1	0	0	1
400020	Sonst schwerer Diebst (o WED)	W	2	0	0	0	0	0	0	0	0	0	0	0	0	0	0	0	0	1	1	0	2
400020	Sonst schwerer Diebst (o WED)	G	3	0	0	0	0	0	0	0	0	0	0	0	0	0	0	0	0	2	1	0	3
400200	SD von Mopeds/Krafträdern	M	1	0	0	0	0	0	0	0	0	0	0	0	0	0	0	1	0	0	0	0	1
400200	SD von Mopeds/Krafträdern	G	1	0	0	0	0	0	0	0	0	0	0	0	0	0	0	1	0	0	0	0	1
400210	BSD von Mopeds/Krafträdern	M	1	0	0	0	0	0	0	0	0	0	0	0	0	0	0	1	0	0	0	0	1
400210	BSD von Mopeds/Krafträdern	G	1	0	0	0	0	0	0	0	0	0	0	0	0	0	0	1	0	0	0	0	1
400300	SD von Fahrrädern	M	5	0	0	0	0	0	0	0	0	0	1	1	0	0	0	0	2	2	0	0	4
400300	SD von Fahrrädern	G	5	0	0	0	0	0	0	0	0	0	1	1	0	0	0	0	2	2	0	0	4
400310	BSD Fahrrädern	M	5	0	0	0	0	0	0	0	0	0	1	1	0	0	0	0	2	2	0	0	4
400310	BSD Fahrrädern	G	5	0	0	0	0	0	0	0	0	0	1	1	0	0	0	0	2	2	0	0	4
410*00	SD Büro, Dienstraum insgesamt	M	5	0	0	0	0	0	0	0	0	0	0	0	0	0	0	0	5	0	0	0	5
410*00	SD Büro, Dienstraum insgesamt	G	5	0	0	0	0	0	0	0	0	0	0	0	0	0	0	0	5	0	0	0	5
410000	SD Büro, Dienstraum -sonst Gut	M	3	0	0	0	0	0	0	0	0	0	0	0	0	0	0	0	3	0	0	0	3
410000	SD Büro, Dienstraum -sonst Gut	G	3	0	0	0	0	0	0	0	0	0	0	0	0	0	0	0	3	0	0	0	3
410010	BSD Büro, Dienstr -sonst Gut	M	3	0	0	0	0	0	0	0	0	0	0	0	0	0	0	0	3	0	0	0	3
410010	BSD Büro, Dienstr -sonst Gut	G	3	0	0	0	0	0	0	0	0	0	0	0	0	0	0	0	3	0	0	0	3
410200	SD Büro, Dienstr -Moped/Kraftr	M	1	0	0	0	0	0	0	0	0	0	0	0	0	0	0	0	1	0	0	0	1
410200	SD Büro, Dienstr -Moped/Kraftr	G	1	0	0	0	0	0	0	0	0	0	0	0	0	0	0	0	1	0	0	0	1
410210	BSD Büro,.. -Moped/Kraftrad	M	1	0	0	0	0	0	0	0	0	0	0	0	0	0	0	0	1	0	0	0	1
410210	BSD Büro,.. -Moped/Kraftrad	G	1	0	0	0	0	0	0	0	0	0	0	0	0	0	0	0	1	0	0	0	1
410300	SD Büro, Dienstr -Fahrräder	M	2	0	0	0	0	0	0	0	0	0	0	0	0	0	0	0	2	0	0	0	2
410300	SD Büro, Dienstr -Fahrräder	G	2	0	0	0	0	0	0	0	0	0	0	0	0	0	0	0	2	0	0	0	2
410310	BSD Büro, Dienstr -Fahrräder	M	2	0	0	0	0	0	0	0	0	0	0	0	0	0	0	0	2	0	0	0	2
410310	BSD Büro, Dienstr -Fahrräder	G	2	0	0	0	0	0	0	0	0	0	0	0	0	0	0	0	2	0	0	0	2
425*00	SD Warenh/Verkaufsr... Insges	M	12	0	0	0	0	0	0	0	0	0	1	1	0	2	2	0	7	2	0	0	11
425*00	SD Warenh/Verkaufsr... Insges	W	2	0	0	0	0	0	0	0	0	0	0	0	1	0	1	1	0	0	0	0	2
425*00	SD Warenh/Verkaufsr... Insges	G	14	0	0	0	0	0	0	0	0	0	1	1	1	2	3	1	7	2	0	0	13
425000	SD Warenhaus ect sonstiges Gut	M	7	0	0	0	0	0	0	0	0	0	1	1	0	2	2	0	2	2	0	0	6
425000	SD Warenhaus ect sonstiges Gut	W	2	0	0	0	0	0	0	0	0	0	0	0	1	0	1	1	0	0	0	0	2
425000	SD Warenhaus ect sonstiges Gut	G	9	0	0	0	0	0	0	0	0	0	1	1	1	2	3	1	2	2	0	0	8
425010	BSD Warenhaus.. sonstiges Gut	M	4	0	0	0	0	0	0	0	0	0	1	1	0	1	1	0	1	1	0	0	3
425010	BSD Warenhaus.. sonstiges Gut	G	4	0	0	0	0	0	0	0	0	0	1	1	0	1	1	0	1	1	0	0	3
425020	SD Warenh..-Sonst Gut Ban/Waff	M	3	0	0	0	0	0	0	0	0	0	0	0	0	1	1	0	1	1	0	0	3
425020	SD Warenh..-Sonst Gut Ban/Waff	W	2	0	0	0	0	0	0	0	0	0	0	0	1	0	1	1	0	0	0	0	2
425020	SD Warenh..-Sonst Gut Ban/Waff	G	5	0	0	0	0	0	0	0	0	0	0	0	1	1	2	1	1	1	0	0	5

Polizeiliche Kriminalstatistik
Art: Aufgliederung TV gesamt

Tabelle 20
Bereich: ALTENBURGER_LAND_KREIS / T6
Berechnungszeitraum vom 01.01.2024 bis 31.12.2024

Erstellungsdatum: 05.02.2025

Schlüsselzahl der Tat	Straftaten	SEXUS	Tatverdächtige gesamt	Kinder						Jugendliche			Heranwachsende 18 bis unter 21	gesamt Spalten 10,13,14	Erwachsene ab 21 Jahre								
				6 bis unter 8	8 bis unter 10	10 bis unter 12	12 bis unter 14	gesamt Spalten 5 - 9		14 bis unter 16	16 bis unter 18	gesamt Spalten 11 + 12			21 bis unter 23	23 bis unter 25	gesamt Spalten 16,17	25 bis unter 30	30 bis unter 40	40 bis unter 50	50 bis unter 60	60 und älter	gesamt Spalten 18 - 23
1	2	3	4	5	6	7	8	9	10	11	12	13	14	15	16	17	18	19	20	21	22	23	24
426*00	Schwerer Ladendiebstahl	M	5	0	0	0	0	0	0	0	0	0	0	0	0	0	0	0	5	0	0	0	5
426*00	Schwerer Ladendiebstahl	G	5	0	0	0	0	0	0	0	0	0	0	0	0	0	0	0	5	0	0	0	5
426000	Schwerer Ladendiebstahl insges	M	5	0	0	0	0	0	0	0	0	0	0	0	0	0	0	0	5	0	0	0	5
426000	Schwerer Ladendiebstahl insges	G	5	0	0	0	0	0	0	0	0	0	0	0	0	0	0	0	5	0	0	0	5
426020	Schw Ladendiebst. Bande/Waffe	M	5	0	0	0	0	0	0	0	0	0	0	0	0	0	0	0	5	0	0	0	5
426020	Schw Ladendiebst. Bande/Waffe	G	5	0	0	0	0	0	0	0	0	0	0	0	0	0	0	0	5	0	0	0	5
435*00	Wohnungseinbruch insges	M	5	0	0	0	0	0	0	0	0	0	0	0	0	1	1	1	1	1	0	1	5
435*00	Wohnungseinbruch insges	W	1	0	0	0	0	0	0	0	0	0	0	0	0	0	0	0	1	0	0	0	1
435*00	Wohnungseinbruch insges	G	6	0	0	0	0	0	0	0	0	0	0	0	0	1	1	1	2	1	0	1	6
435000	WED sonstiges Gut	M	3	0	0	0	0	0	0	0	0	0	0	0	0	1	1	1	0	1	0	0	3
435000	WED sonstiges Gut	G	3	0	0	0	0	0	0	0	0	0	0	0	0	1	1	1	0	1	0	0	3
436*00	Tageswohnungseinbruch insges	M	2	0	0	0	0	0	0	0	0	0	0	0	0	0	0	0	1	0	0	1	2
436*00	Tageswohnungseinbruch insges	W	1	0	0	0	0	0	0	0	0	0	0	0	0	0	0	0	1	0	0	0	1
436*00	Tageswohnungseinbruch insges	G	3	0	0	0	0	0	0	0	0	0	0	0	0	0	0	0	2	0	0	1	3
436000	TWE sonstiges Gut	M	2	0	0	0	0	0	0	0	0	0	0	0	0	0	0	0	1	0	0	1	2
436000	TWE sonstiges Gut	W	1	0	0	0	0	0	0	0	0	0	0	0	0	0	0	0	1	0	0	0	1
436000	TWE sonstiges Gut	G	3	0	0	0	0	0	0	0	0	0	0	0	0	0	0	0	2	0	0	1	3
440*00	SD Boden/Keller insges	M	8	0	0	0	0	0	0	0	0	0	2	2	0	0	0	2	4	0	0	0	6
440*00	SD Boden/Keller insges	G	8	0	0	0	0	0	0	0	0	0	2	2	0	0	0	2	4	0	0	0	6
440000	SD Boden/Keller -sonst Gut	M	5	0	0	0	0	0	0	0	0	0	1	1	0	0	0	0	4	0	0	0	4
440000	SD Boden/Keller -sonst Gut	G	5	0	0	0	0	0	0	0	0	0	1	1	0	0	0	0	4	0	0	0	4
440010	BSD Boden/Keller -sonst Gut	M	5	0	0	0	0	0	0	0	0	0	1	1	0	0	0	0	4	0	0	0	4
440010	BSD Boden/Keller -sonst Gut	G	5	0	0	0	0	0	0	0	0	0	1	1	0	0	0	0	4	0	0	0	4
440300	SD Boden/Keller -Fahrräder	M	4	0	0	0	0	0	0	0	0	0	1	1	0	0	0	2	1	0	0	0	3
440300	SD Boden/Keller -Fahrräder	G	4	0	0	0	0	0	0	0	0	0	1	1	0	0	0	2	1	0	0	0	3
440310	BSD Boden/Keller -Fahrräder	M	4	0	0	0	0	0	0	0	0	0	1	1	0	0	0	2	1	0	0	0	3
440310	BSD Boden/Keller -Fahrräder	G	4	0	0	0	0	0	0	0	0	0	1	1	0	0	0	2	1	0	0	0	3
445*00	SD Roh-/Neubauten/Baust insges	M	3	0	0	0	0	0	0	0	0	0	0	0	0	0	0	0	1	2	0	0	3
445*00	SD Roh-/Neubauten/Baust insges	G	3	0	0	0	0	0	0	0	0	0	0	0	0	0	0	0	1	2	0	0	3
445000	SD Roh-/Neub/Baust -sonst Gut	M	2	0	0	0	0	0	0	0	0	0	0	0	0	0	0	0	0	2	0	0	2
445000	SD Roh-/Neub/Baust -sonst Gut	G	2	0	0	0	0	0	0	0	0	0	0	0	0	0	0	0	0	2	0	0	2
445020	SD Roh-/Neu.-sonst Gut Ban/Waf	M	2	0	0	0	0	0	0	0	0	0	0	0	0	0	0	0	0	2	0	0	2
445020	SD Roh-/Neu.-sonst Gut Ban/Waf	G	2	0	0	0	0	0	0	0	0	0	0	0	0	0	0	0	0	2	0	0	2
445100	SD Roh-/Neub/Baust -Kraftwagen	M	1	0	0	0	0	0	0	0	0	0	0	0	0	0	0	0	1	0	0	0	1
445100	SD Roh-/Neub/Baust -Kraftwagen	G	1	0	0	0	0	0	0	0	0	0	0	0	0	0	0	0	1	0	0	0	1
445110	BSD Roh-/Neub/Baust -Kraftw	M	1	0	0	0	0	0	0	0	0	0	0	0	0	0	0	0	1	0	0	0	1
445110	BSD Roh-/Neub/Baust -Kraftw	G	1	0	0	0	0	0	0	0	0	0	0	0	0	0	0	0	1	0	0	0	1
450*00	SD an/aus KFZ insges	M	2	0	0	0	0	0	0	0	0	0	0	0	0	0	0	1	0	1	0	0	2

Polizeiliche Kriminalstatistik
Art: Aufgliederung TV gesamt

Tabelle 20
Bereich: ALTENBURGER_LAND_KREIS / T6
Berechnungszeitraum vom 01.01.2024 bis 31.12.2024

Erstellungsdatum: 05.02.2025

Schlüsselzahl der Tat	Straftaten	SEXUS	Tatverdaechtige gesamt	Kinder						Jugendliche			Heranwachsende 18 bis unter 21	gesamt Spalten 10,13,14	Erwachsene ab 21 Jahre								
				6 bis unter 8	8 bis unter 10	10 bis unter 12	12 bis unter 14	gesamt Spalten 5 - 9		14 bis unter 16	16 bis unter 18	gesamt Spalten 11 + 12			21 bis unter 23	23 bis unter 25	gesamt Spalten 16,17	25 bis unter 30	30 bis unter 40	40 bis unter 50	50 bis unter 60	60 und älter	gesamt Spalten 18 - 23
1	2	3	4	5	6	7	8	9	10	11	12	13	14	15	16	17	18	19	20	21	22	23	24
450*00	SD an/aus KFZ insges	W	2	0	0	0	0	0	0	0	0	0	0	0	0	0	0	0	0	1	1	0	2
450*00	SD an/aus KFZ insges	G	4	0	0	0	0	0	0	0	0	0	0	0	0	0	0	1	0	2	1	0	4
450000	SD an/aus KFZ sonstiges Gut	M	2	0	0	0	0	0	0	0	0	0	0	0	0	0	0	1	0	1	0	0	2
450000	SD an/aus KFZ sonstiges Gut	W	2	0	0	0	0	0	0	0	0	0	0	0	0	0	0	0	0	1	1	0	2
450000	SD an/aus KFZ sonstiges Gut	G	4	0	0	0	0	0	0	0	0	0	0	0	0	0	0	1	0	2	1	0	4
450010	BSD an/aus KFZ sonstiges Gut	M	1	0	0	0	0	0	0	0	0	0	0	0	0	0	0	1	0	0	0	0	1
450010	BSD an/aus KFZ sonstiges Gut	G	1	0	0	0	0	0	0	0	0	0	0	0	0	0	0	1	0	0	0	0	1
450020	SD an/aus KFZ s Gut Bande/Waff	M	1	0	0	0	0	0	0	0	0	0	0	0	0	0	0	0	0	1	0	0	1
450020	SD an/aus KFZ s Gut Bande/Waff	W	2	0	0	0	0	0	0	0	0	0	0	0	0	0	0	0	0	1	1	0	2
450020	SD an/aus KFZ s Gut Bande/Waff	G	3	0	0	0	0	0	0	0	0	0	0	0	0	0	0	0	0	2	1	0	3
****00	Diebstahl insgesamt	M	252	0	0	3	3	12	18	9	17	26	26	70	5	8	13	25	68	39	18	19	182
****00	Diebstahl insgesamt	W	100	0	0	0	4	16	20	14	8	22	6	48	4	1	5	5	8	13	12	9	52
****00	Diebstahl insgesamt	G	352	0	0	3	7	28	38	23	25	48	32	118	9	9	18	30	76	52	30	28	234
***100	Diebst insg Kraftwagen	M	11	0	0	0	0	0	0	0	1	1	1	2	0	0	0	1	3	2	3	0	9
***100	Diebst insg Kraftwagen	G	11	0	0	0	0	0	0	0	1	1	1	2	0	0	0	1	3	2	3	0	9
***200	Diebst insg Moped/Kraftrad	M	6	0	0	0	0	0	0	0	1	1	0	1	0	0	0	1	3	1	0	0	5
***200	Diebst insg Moped/Kraftrad	G	6	0	0	0	0	0	0	0	1	1	0	1	0	0	0	1	3	1	0	0	5
***300	Diebst insg Fahrräder	M	17	0	0	0	0	0	0	0	0	0	3	3	1	0	1	2	7	3	1	0	14
***300	Diebst insg Fahrräder	G	17	0	0	0	0	0	0	0	0	0	3	3	1	0	1	2	7	3	1	0	14
***500	Diebstahl insges unb Zahlungsm	M	2	0	0	0	0	0	0	0	0	0	0	0	0	0	0	0	1	1	0	0	2
***500	Diebstahl insges unb Zahlungsm	G	2	0	0	0	0	0	0	0	0	0	0	0	0	0	0	0	1	1	0	0	2
*01081	ED und SD Gartenhaus	M	6	0	0	0	0	0	0	0	0	0	0	0	0	0	0	0	3	3	0	0	6
*01081	ED und SD Gartenhaus	W	1	0	0	0	0	0	0	0	0	0	0	0	0	0	0	0	0	1	0	0	1
*01081	ED und SD Gartenhaus	G	7	0	0	0	0	0	0	0	0	0	0	0	0	0	0	0	3	4	0	0	7
*01096	ED und SD von Buntmetall	M	9	0	0	0	0	0	0	0	2	2	3	5	0	0	0	1	2	1	0	0	4
*01096	ED und SD von Buntmetall	W	2	0	0	0	0	0	0	0	0	0	2	2	0	0	0	0	0	0	0	0	0
*01096	ED und SD von Buntmetall	G	11	0	0	0	0	0	0	0	2	2	5	7	0	0	0	1	2	1	0	0	4
*05*00	Diebstahl insges Banken/Post..	W	1	0	0	0	0	0	0	0	0	0	0	0	0	0	0	0	0	0	1	0	1
*05*00	Diebstahl insges Banken/Post..	G	1	0	0	0	0	0	0	0	0	0	0	0	0	0	0	0	0	0	1	0	1
*10*00	Diebstahl insges Dienstraum...	M	7	0	0	0	0	0	0	0	1	1	0	1	0	0	0	0	5	0	0	1	6
*10*00	Diebstahl insges Dienstraum...	W	3	0	0	0	0	0	0	0	0	0	0	0	0	0	0	0	0	1	2	0	3
*10*00	Diebstahl insges Dienstraum...	G	10	0	0	0	0	0	0	0	1	1	0	1	0	0	0	0	5	1	2	1	9
*15*00	Diebstahl insges Gaststätte...	M	2	0	0	0	0	0	0	0	0	0	2	2	0	0	0	0	0	0	0	0	0
*15*00	Diebstahl insges Gaststätte...	G	2	0	0	0	0	0	0	0	0	0	2	2	0	0	0	0	0	0	0	0	0
*25*00	Diebstahl insges Warenhaus...	M	132	0	0	2	2	10	14	9	11	20	14	48	2	6	8	14	33	14	4	11	84
*25*00	Diebstahl insges Warenhaus...	W	72	0	0	0	2	14	16	12	7	19	3	38	3	0	3	5	5	7	8	6	34
*25*00	Diebstahl insges Warenhaus...	G	204	0	0	2	4	24	30	21	18	39	17	86	5	6	11	19	38	21	12	17	118
*26*00	Ladendiebstahl insgesamt	M	121	0	0	2	2	10	14	9	11	20	13	47	2	3	5	14	30	11	3	11	74

Polizeiliche Kriminalstatistik
Art: Aufgliederung TV gesamt

Tabelle 20
Bereich: ALTENBURGER_LAND_KREIS / T6
Berechnungszeitraum vom 01.01.2024 bis 31.12.2024

Erstellungsdatum: 05.02.2025

Schlüsselzahl der Tat	Straftaten	SEXUS	Tatverdächtige gesamt	Kinder						Jugendliche			Heranwachsende 18 bis unter 21	gesamt Spalten 10,13,14	Erwachsene ab 21 Jahre									
				6 bis unter 8	8 bis unter 10	10 bis unter 12	12 bis unter 14	gesamt Spalten 5 - 9		14 bis unter 16	16 bis unter 18	gesamt Spalten 11 + 12			21 bis unter 23	23 bis unter 25	gesamt Spalten 16,17	25 bis unter 30	30 bis unter 40	40 bis unter 50	50 bis unter 60	60 und älter	gesamt Spalten 18 - 23
1	2	3	4	5	6	7	8	9	10	11	12	13	14	15	16	17	18	19	20	21	22	23	24
*26*00	Ladendiebstahl insgesamt	W	68	0	0	0	2	13	15	12	7	19	3	37	2	0	2	4	5	7	7	6	31
*26*00	Ladendiebstahl insgesamt	G	189	0	0	2	4	23	29	21	18	39	16	84	4	3	7	18	35	18	10	17	105
*35*00	Diebst insges in/aus Wohnung	M	17	0	0	0	0	0	0	0	0	0	1	1	0	1	1	1	6	4	3	1	16
*35*00	Diebst insges in/aus Wohnung	W	5	0	0	0	0	0	0	2	1	3	1	4	0	0	0	0	1	0	0	0	1
*35*00	Diebst insges in/aus Wohnung	G	22	0	0	0	0	0	0	2	1	3	2	5	0	1	1	1	7	4	3	1	17
*40*00	Diebst insg in/aus Bod./Keller	M	9	0	0	0	0	0	0	0	0	0	2	2	0	0	0	3	4	0	0	0	7
*40*00	Diebst insg in/aus Bod./Keller	G	9	0	0	0	0	0	0	0	0	0	2	2	0	0	0	3	4	0	0	0	7
*45*00	Diebst insges Roh-/Neub/Baust	M	3	0	0	0	0	0	0	0	0	0	0	0	0	0	0	0	1	2	0	0	3
*45*00	Diebst insges Roh-/Neub/Baust	G	3	0	0	0	0	0	0	0	0	0	0	0	0	0	0	0	1	2	0	0	3
*50*00	Diebstahl insges an/aus Kfz	M	10	0	0	0	0	0	0	0	0	0	1	1	0	0	0	2	4	3	0	0	9
*50*00	Diebstahl insges an/aus Kfz	W	3	0	0	0	0	0	0	0	0	0	0	0	0	0	0	0	1	1	1	0	3
*50*00	Diebstahl insges an/aus Kfz	G	13	0	0	0	0	0	0	0	0	0	1	1	0	0	0	2	5	4	1	0	12
*90*00	Taschendiebstahl insgesamt	M	1	0	0	0	0	0	0	0	0	0	0	0	0	0	0	0	0	0	1	0	1
*90*00	Taschendiebstahl insgesamt	W	1	0	0	0	0	1	1	0	0	0	0	1	0	0	0	0	0	0	0	0	0
*90*00	Taschendiebstahl insgesamt	G	2	0	0	0	0	1	1	0	0	0	0	1	0	0	0	0	0	0	1	0	1
500000	Vermögens- u Fälschungsdelikte	M	257	0	0	0	2	0	2	3	6	9	13	24	18	10	28	37	63	57	28	20	233
500000	Vermögens- u Fälschungsdelikte	W	117	0	0	0	0	0	0	3	3	6	5	11	4	4	8	13	27	27	17	14	106
500000	Vermögens- u Fälschungsdelikte	G	374	0	0	0	2	0	2	6	9	15	18	35	22	14	36	50	90	84	45	34	339
510000	Betrug insgesamt	M	179	0	0	0	2	0	2	2	4	6	8	16	12	7	19	28	41	44	17	14	163
510000	Betrug insgesamt	W	82	0	0	0	0	0	0	3	2	5	3	8	3	2	5	13	21	18	11	6	74
510000	Betrug insgesamt	G	261	0	0	0	2	0	2	5	6	11	11	24	15	9	24	41	62	62	28	20	237
511000	Waren- und Warenkreditbetrug	M	65	0	0	0	0	0	0	1	1	2	3	5	4	4	8	10	15	18	4	5	60
511000	Waren- und Warenkreditbetrug	W	44	0	0	0	0	0	0	1	1	2	2	4	2	2	4	8	15	8	3	2	40
511000	Waren- und Warenkreditbetrug	G	109	0	0	0	0	0	0	2	2	4	5	9	6	6	12	18	30	26	7	7	100
511200	Sonstiger Warenkreditbetrug	M	26	0	0	0	0	0	0	0	0	0	1	1	3	2	5	3	7	5	0	5	25
511200	Sonstiger Warenkreditbetrug	W	21	0	0	0	0	0	0	0	0	0	0	0	1	0	1	4	6	6	2	2	21
511200	Sonstiger Warenkreditbetrug	G	47	0	0	0	0	0	0	0	0	0	1	1	4	2	6	7	13	11	2	7	46
511201	Tankbetrug	M	8	0	0	0	0	0	0	0	0	0	0	0	1	0	1	1	1	2	0	3	8
511201	Tankbetrug	W	2	0	0	0	0	0	0	0	0	0	0	0	0	0	0	0	1	0	1	0	2
511201	Tankbetrug	G	10	0	0	0	0	0	0	0	0	0	0	0	1	0	1	1	2	2	1	3	10
511210	Weitere Arten Warenkreditbetr.	M	18	0	0	0	0	0	0	0	0	0	1	1	2	2	4	2	6	3	0	2	17
511210	Weitere Arten Warenkreditbetr.	W	19	0	0	0	0	0	0	0	0	0	0	0	1	0	1	4	5	6	1	2	19
511210	Weitere Arten Warenkreditbetr.	G	37	0	0	0	0	0	0	0	0	0	1	1	3	2	5	6	11	9	1	4	36
511211	sonst Warenkreditbetr 263 StGB	M	11	0	0	0	0	0	0	0	0	0	1	1	1	1	2	1	5	2	0	0	10
511211	sonst Warenkreditbetr 263 StGB	W	12	0	0	0	0	0	0	0	0	0	0	0	1	0	1	2	4	2	1	2	12
511211	sonst Warenkreditbetr 263 StGB	G	23	0	0	0	0	0	0	0	0	0	1	1	2	1	3	3	9	4	1	2	22
511212	sonst Warenkreditb. 263a StGB	M	7	0	0	0	0	0	0	0	0	0	0	0	1	1	2	1	1	1	0	2	7
511212	sonst Warenkreditb. 263a StGB	W	7	0	0	0	0	0	0	0	0	0	0	0	0	0	0	2	1	4	0	0	7

Polizeiliche Kriminalstatistik
Art: Aufgliederung TV gesamt

Tabelle 20
Bereich: ALTENBURGER_LAND_KREIS / T6
Berechnungszeitraum vom 01.01.2024 bis 31.12.2024

Erstellungsdatum: 05.02.2025

Schlüsselzahl der Tat	Straftaten	SEXUS	Tatverdächtige gesamt	Kinder						Jugendliche			Heranwachsende 18 bis unter 21	gesamt Spalten 10,13,14	Erwachsene ab 21 Jahre									
				6 bis unter 8	8 bis unter 10	10 bis unter 12	12 bis unter 14	gesamt Spalten 5 - 9		14 bis unter 16	16 bis unter 18	gesamt Spalten 11 + 12			21 bis unter 23	23 bis unter 25	gesamt Spalten 16,17	25 bis unter 30	30 bis unter 40	40 bis unter 50	50 bis unter 60	60 und älter	gesamt Spalten 18 - 23
1	2	3	4	5	6	7	8	9	10	11	12	13	14	15	16	17	18	19	20	21	22	23	24
511212	sonst Warenkreditb. 263a StGB	G	14	0	0	0	0	0	0	0	0	0	0	0	1	1	2	3	2	5	0	2	14
511300	Warenbetrug	M	40	0	0	0	0	0	0	1	1	2	2	4	1	2	3	7	9	13	4	0	36
511300	Warenbetrug	W	23	0	0	0	0	0	0	1	1	2	2	4	1	2	3	4	9	2	1	0	19
511300	Warenbetrug	G	63	0	0	0	0	0	0	2	2	4	4	8	2	4	6	11	18	15	5	0	55
513000	Kapitalanlage- u Anlagebetrug	W	1	0	0	0	0	0	0	0	0	0	0	0	0	0	0	0	0	0	0	1	1
513000	Kapitalanlage- u Anlagebetrug	G	1	0	0	0	0	0	0	0	0	0	0	0	0	0	0	0	0	0	0	1	1
513200	Anlagebetrug § 263 StGB	W	1	0	0	0	0	0	0	0	0	0	0	0	0	0	0	0	0	0	0	1	1
513200	Anlagebetrug § 263 StGB	G	1	0	0	0	0	0	0	0	0	0	0	0	0	0	0	0	0	0	0	1	1
514000	Geldkreditbetrug	M	1	0	0	0	0	0	0	0	0	0	0	0	0	0	0	0	0	1	0	0	1
514000	Geldkreditbetrug	W	1	0	0	0	0	0	0	0	0	0	0	0	0	0	0	0	0	1	0	0	1
514000	Geldkreditbetrug	G	2	0	0	0	0	0	0	0	0	0	0	0	0	0	0	0	0	2	0	0	2
514300	Krediterlangungsbetr 263 StGB	M	1	0	0	0	0	0	0	0	0	0	0	0	0	0	0	0	0	1	0	0	1
514300	Krediterlangungsbetr 263 StGB	W	1	0	0	0	0	0	0	0	0	0	0	0	0	0	0	0	0	1	0	0	1
514300	Krediterlangungsbetr 263 StGB	G	2	0	0	0	0	0	0	0	0	0	0	0	0	0	0	0	0	2	0	0	2
515000	Erschleichen von Leistungen	M	28	0	0	0	1	0	1	1	1	2	1	4	3	0	3	9	5	4	2	1	24
515000	Erschleichen von Leistungen	W	2	0	0	0	0	0	0	0	0	0	0	0	0	0	0	1	0	1	0	0	2
515000	Erschleichen von Leistungen	G	30	0	0	0	1	0	1	1	1	2	1	4	3	0	3	10	5	5	2	1	26
515001	Beförderungserschleichung	M	27	0	0	0	1	0	1	1	0	1	1	3	3	0	3	9	5	4	2	1	24
515001	Beförderungserschleichung	W	2	0	0	0	0	0	0	0	0	0	0	0	0	0	0	1	0	1	0	0	2
515001	Beförderungserschleichung	G	29	0	0	0	1	0	1	1	0	1	1	3	3	0	3	10	5	5	2	1	26
515079	Sonst Erschl. von Leistungen	M	1	0	0	0	0	0	0	0	1	1	0	1	0	0	0	0	0	0	0	0	0
515079	Sonst Erschl. von Leistungen	G	1	0	0	0	0	0	0	0	1	1	0	1	0	0	0	0	0	0	0	0	0
516000	Betrug mittels Zahlungsmittel	M	10	0	0	0	0	0	0	0	0	0	3	3	0	0	0	1	3	2	1	0	7
516000	Betrug mittels Zahlungsmittel	W	4	0	0	0	0	0	0	0	0	0	0	0	0	0	0	1	0	1	0	2	4
516000	Betrug mittels Zahlungsmittel	G	14	0	0	0	0	0	0	0	0	0	3	3	0	0	0	2	3	3	1	2	11
516300	Computerbetr Zahlungsk m PIN	M	3	0	0	0	0	0	0	0	0	0	0	0	0	0	0	0	1	2	0	0	3
516300	Computerbetr Zahlungsk m PIN	W	1	0	0	0	0	0	0	0	0	0	0	0	0	0	0	0	0	1	0	0	1
516300	Computerbetr Zahlungsk m PIN	G	4	0	0	0	0	0	0	0	0	0	0	0	0	0	0	0	1	3	0	0	4
516500	Betr. Daten v Zahlungsk insges	W	2	0	0	0	0	0	0	0	0	0	0	0	0	0	0	0	0	0	0	2	2
516500	Betr. Daten v Zahlungsk insges	G	2	0	0	0	0	0	0	0	0	0	0	0	0	0	0	0	0	0	0	2	2
516510	Betr Daten von Zahlungskarten	W	1	0	0	0	0	0	0	0	0	0	0	0	0	0	0	0	0	0	0	1	1
516510	Betr Daten von Zahlungskarten	G	1	0	0	0	0	0	0	0	0	0	0	0	0	0	0	0	0	0	0	1	1
516520	Comp.betr Daten v Zahlungsk	W	1	0	0	0	0	0	0	0	0	0	0	0	0	0	0	0	0	0	0	1	1
516520	Comp.betr Daten v Zahlungsk	G	1	0	0	0	0	0	0	0	0	0	0	0	0	0	0	0	0	0	0	1	1
516900	Betr sonst. unbarer ZM insges	M	7	0	0	0	0	0	0	0	0	0	3	3	0	0	0	1	2	0	1	0	4
516900	Betr sonst. unbarer ZM insges	W	1	0	0	0	0	0	0	0	0	0	0	0	0	0	0	1	0	0	0	0	1
516900	Betr sonst. unbarer ZM insges	G	8	0	0	0	0	0	0	0	0	0	3	3	0	0	0	2	2	0	1	0	5
516910	Betr sonst unbarer ZM 263 StGB	M	5	0	0	0	0	0	0	0	0	0	3	3	0	0	0	0	1	0	1	0	2

Polizeiliche Kriminalstatistik
Art: Aufgliederung TV gesamt

Tabelle 20
Bereich: ALTENBURGER_LAND_KREIS / T6
Berechnungszeitraum vom 01.01.2024 bis 31.12.2024

Erstellungsdatum: 05.02.2025

Schlüsselzahl der Tat	Straftaten	SEXUS	Tatverdächtige gesamt	Kinder						Jugendliche			Heranwachsende 18 bis unter 21	gesamt Spalten 10,13,14	Erwachsene ab 21 Jahre								
				6 bis unter 8	8 bis unter 10	10 bis unter 12	12 bis unter 14	gesamt Spalten 5 - 9		14 bis unter 16	16 bis unter 18	gesamt Spalten 11 + 12			21 bis unter 23	23 bis unter 25	gesamt Spalten 16,17	25 bis unter 30	30 bis unter 40	40 bis unter 50	50 bis unter 60	60 und älter	gesamt Spalten 18 - 23
1	2	3	4	5	6	7	8	9	10	11	12	13	14	15	16	17	18	19	20	21	22	23	24
516910	Betr sonst unbarer ZM 263 StGB	G	5	0	0	0	0	0	0	0	0	0	3	3	0	0	0	0	1	0	1	0	2
516920	Com.betr sonst unbarer ZM 263a	M	2	0	0	0	0	0	0	0	0	0	0	0	0	0	0	1	1	0	0	0	2
516920	Com.betr sonst unbarer ZM 263a	W	1	0	0	0	0	0	0	0	0	0	0	0	0	0	0	1	0	0	0	0	1
516920	Com.betr sonst unbarer ZM 263a	G	3	0	0	0	0	0	0	0	0	0	0	0	0	0	0	2	1	0	0	0	3
517000	Sonstiger Betrug	M	80	0	0	0	1	0	1	0	2	2	1	4	5	3	8	9	21	19	10	9	76
517000	Sonstiger Betrug	W	33	0	0	0	0	0	0	2	1	3	1	4	1	0	1	3	9	7	8	1	29
517000	Sonstiger Betrug	G	113	0	0	0	1	0	1	2	3	5	2	8	6	3	9	12	30	26	18	10	105
517100	Leistungsbetrug	M	6	0	0	0	0	0	0	0	0	0	0	0	0	0	0	2	2	0	1	1	6
517100	Leistungsbetrug	W	1	0	0	0	0	0	0	0	0	0	0	0	1	0	1	0	0	0	0	0	1
517100	Leistungsbetrug	G	7	0	0	0	0	0	0	0	0	0	0	0	1	0	1	2	2	0	1	1	7
517200	Leistungskreditbetrug	M	7	0	0	0	0	0	0	0	0	0	0	0	1	1	2	0	1	1	1	2	7
517200	Leistungskreditbetrug	W	5	0	0	0	0	0	0	0	0	0	0	0	0	0	0	1	1	1	2	0	5
517200	Leistungskreditbetrug	G	12	0	0	0	0	0	0	0	0	0	0	0	1	1	2	1	2	2	3	2	12
517210	Leistungskreditbetr. 263 StGB	M	6	0	0	0	0	0	0	0	0	0	0	0	1	1	2	0	1	1	1	1	6
517210	Leistungskreditbetr. 263 StGB	W	4	0	0	0	0	0	0	0	0	0	0	0	0	0	0	0	1	1	2	0	4
517210	Leistungskreditbetr. 263 StGB	G	10	0	0	0	0	0	0	0	0	0	0	0	1	1	2	0	2	2	3	1	10
517220	Leistungskreditbetr. 263a StGB	M	1	0	0	0	0	0	0	0	0	0	0	0	0	0	0	0	0	0	0	1	1
517220	Leistungskreditbetr. 263a StGB	W	1	0	0	0	0	0	0	0	0	0	0	0	0	0	0	1	0	0	0	0	1
517220	Leistungskreditbetr. 263a StGB	G	2	0	0	0	0	0	0	0	0	0	0	0	0	0	0	1	0	0	0	1	2
517500	Computerbetrug (sonst.) insges	M	11	0	0	0	0	0	0	0	0	0	1	1	0	0	0	0	6	2	1	1	10
517500	Computerbetrug (sonst.) insges	W	8	0	0	0	0	0	0	1	1	2	0	2	0	0	0	1	1	1	3	0	6
517500	Computerbetrug (sonst.) insges	G	19	0	0	0	0	0	0	1	1	2	1	3	0	0	0	1	7	3	4	1	16
517510	Computerbetrug (sonstiger)	M	11	0	0	0	0	0	0	0	0	0	1	1	0	0	0	0	6	2	1	1	10
517510	Computerbetrug (sonstiger)	W	8	0	0	0	0	0	0	1	1	2	0	2	0	0	0	1	1	1	3	0	6
517510	Computerbetrug (sonstiger)	G	19	0	0	0	0	0	0	1	1	2	1	3	0	0	0	1	7	3	4	1	16
517800	Sozialleistungsbetrug	M	4	0	0	0	0	0	0	0	0	0	0	0	0	0	0	0	2	1	0	1	4
517800	Sozialleistungsbetrug	W	2	0	0	0	0	0	0	0	0	0	0	0	0	0	0	0	1	1	0	0	2
517800	Sozialleistungsbetrug	G	6	0	0	0	0	0	0	0	0	0	0	0	0	0	0	0	3	2	0	1	6
518100	Abrechnungsbetrug	W	1	0	0	0	0	0	0	0	0	0	0	0	0	0	0	0	1	0	0	0	1
518100	Abrechnungsbetrug	G	1	0	0	0	0	0	0	0	0	0	0	0	0	0	0	0	1	0	0	0	1
518179	Sonstiger Abrechnungsbetrug	W	1	0	0	0	0	0	0	0	0	0	0	0	0	0	0	0	1	0	0	0	1
518179	Sonstiger Abrechnungsbetrug	G	1	0	0	0	0	0	0	0	0	0	0	0	0	0	0	0	1	0	0	0	1
518200	Einmietbetrug	M	4	0	0	0	0	0	0	0	0	0	0	0	0	0	0	1	1	1	1	0	4
518200	Einmietbetrug	W	1	0	0	0	0	0	0	0	0	0	0	0	0	0	0	0	0	1	0	0	1
518200	Einmietbetrug	G	5	0	0	0	0	0	0	0	0	0	0	0	0	0	0	1	1	2	1	0	5
518300	Überweisungsbetrug	M	5	0	0	0	0	0	0	0	1	1	0	1	0	0	0	1	0	1	1	1	4
518300	Überweisungsbetrug	W	2	0	0	0	0	0	0	0	0	0	0	0	0	0	0	0	0	0	2	0	2
518300	Überweisungsbetrug	G	7	0	0	0	0	0	0	0	1	1	0	1	0	0	0	1	0	1	3	1	6

Polizeiliche Kriminalstatistik
Art: Aufgliederung TV gesamt

Tabelle 20
Bereich: ALTENBURGER_LAND_KREIS / T6
Berechnungszeitraum vom 01.01.2024 bis 31.12.2024

Erstellungsdatum: 05.02.2025

Schlüsselzahl der Tat	Straftaten	SEXUS	Tatverdächtige gesamt	Kinder 6 bis unter 8	Kinder 8 bis unter 10	Kinder 10 bis unter 12	Kinder 12 bis unter 14	Kinder gesamt Spalten 5 - 9	Jugendliche 14 bis unter 16	Jugendliche 16 bis unter 18	Jugendliche gesamt Spalten 11 + 12	Heranwachsende 18 bis unter 21	gesamt Spalten 10,13,14	Erwachsene ab 21 Jahre 21 bis unter 23	Erwachsene 23 bis unter 25	Erwachsene gesamt Spalten 16,17	Erwachsene 25 bis unter 30	Erwachsene 30 bis unter 40	Erwachsene 40 bis unter 50	Erwachsene 50 bis unter 60	Erwachsene 60 und älter	Erwachsene gesamt Spalten 18 - 23
1	2	3	4	5	6	7	8	9	10	11	12	13	14	15	16	17	18	19	20	21	22	23	24
518301	Überweisungsbetrug § 263 StGB	M	2	0	0	0	0	0	0	0	0	0	0	0	0	0	0	0	0	0	1	1	2
518301	Überweisungsbetrug § 263 StGB	G	2	0	0	0	0	0	0	0	0	0	0	0	0	0	0	0	0	0	1	1	2
518302	Überweisungsbetrug § 263a StGB	M	3	0	0	0	0	0	0	0	1	1	0	1	0	0	0	1	0	1	0	0	2
518302	Überweisungsbetrug § 263a StGB	W	2	0	0	0	0	0	0	0	0	0	0	0	0	0	0	0	0	0	2	0	2
518302	Überweisungsbetrug § 263a StGB	G	5	0	0	0	0	0	0	0	1	1	0	1	0	0	0	1	0	1	2	0	4
518900	Sonstige weitere Betrugsarten	M	43	0	0	0	1	0	1	0	1	1	0	2	4	2	6	5	9	13	5	3	41
518900	Sonstige weitere Betrugsarten	W	13	0	0	0	0	0	0	1	0	1	1	2	0	0	0	1	5	3	1	1	11
518900	Sonstige weitere Betrugsarten	G	56	0	0	0	1	0	1	1	1	2	1	4	4	2	6	6	14	16	6	4	52
520000	Veruntreuungen	M	6	0	0	0	0	0	0	0	0	0	0	0	0	0	0	0	1	0	2	3	6
520000	Veruntreuungen	W	4	0	0	0	0	0	0	0	0	0	0	0	0	0	0	0	0	1	1	2	4
520000	Veruntreuungen	G	10	0	0	0	0	0	0	0	0	0	0	0	0	0	0	0	1	1	3	5	10
521000	Untreue § 266 StGB	M	4	0	0	0	0	0	0	0	0	0	0	0	0	0	0	0	0	0	1	3	4
521000	Untreue § 266 StGB	W	4	0	0	0	0	0	0	0	0	0	0	0	0	0	0	0	0	1	1	2	4
521000	Untreue § 266 StGB	G	8	0	0	0	0	0	0	0	0	0	0	0	0	0	0	0	0	1	2	5	8
521079	Sonstige Untreue	M	4	0	0	0	0	0	0	0	0	0	0	0	0	0	0	0	0	0	1	3	4
521079	Sonstige Untreue	W	4	0	0	0	0	0	0	0	0	0	0	0	0	0	0	0	0	1	1	2	4
521079	Sonstige Untreue	G	8	0	0	0	0	0	0	0	0	0	0	0	0	0	0	0	0	1	2	5	8
522000	Vorenth/Veruntr Arbeitsentgelt	M	1	0	0	0	0	0	0	0	0	0	0	0	0	0	0	0	0	0	1	0	1
522000	Vorenth/Veruntr Arbeitsentgelt	G	1	0	0	0	0	0	0	0	0	0	0	0	0	0	0	0	0	0	1	0	1
523000	Missbr von Scheck/Kreditkarten	M	1	0	0	0	0	0	0	0	0	0	0	0	0	0	0	0	1	0	0	0	1
523000	Missbr von Scheck/Kreditkarten	G	1	0	0	0	0	0	0	0	0	0	0	0	0	0	0	0	1	0	0	0	1
530000	Unterschlg 246, 247, 248a StGB	M	56	0	0	0	0	0	0	0	1	1	4	5	6	3	9	5	14	11	9	3	51
530000	Unterschlg 246, 247, 248a StGB	W	29	0	0	0	0	0	0	0	1	1	2	3	0	1	1	1	7	8	4	5	26
530000	Unterschlg 246, 247, 248a StGB	G	85	0	0	0	0	0	0	0	2	2	6	8	6	4	10	6	21	19	13	8	77
530079	Unterschlg sonst Güter/Sachen	M	53	0	0	0	0	0	0	0	1	1	4	5	6	3	9	5	13	10	8	3	48
530079	Unterschlg sonst Güter/Sachen	W	26	0	0	0	0	0	0	0	1	1	2	3	0	1	1	1	6	6	4	5	23
530079	Unterschlg sonst Güter/Sachen	G	79	0	0	0	0	0	0	0	2	2	6	8	6	4	10	6	19	16	12	8	71
531000	Unterschlagung von Kfz	M	3	0	0	0	0	0	0	0	0	0	0	0	0	0	0	0	1	1	1	0	3
531000	Unterschlagung von Kfz	W	3	0	0	0	0	0	0	0	0	0	0	0	0	0	0	0	1	2	0	0	3
531000	Unterschlagung von Kfz	G	6	0	0	0	0	0	0	0	0	0	0	0	0	0	0	0	2	3	1	0	6
540000	Urkundenfälschung insges	M	25	0	0	0	0	0	0	1	1	2	1	3	1	0	1	4	11	4	2	0	22
540000	Urkundenfälschung insges	W	5	0	0	0	0	0	0	0	0	0	0	0	1	1	2	0	0	0	2	1	5
540000	Urkundenfälschung insges	G	30	0	0	0	0	0	0	1	1	2	1	3	2	1	3	4	11	4	4	1	27
540020	Urkundenfälschung § 267 StGB	M	22	0	0	0	0	0	0	1	1	2	1	3	1	0	1	3	10	4	1	0	19
540020	Urkundenfälschung § 267 StGB	W	3	0	0	0	0	0	0	0	0	0	0	0	0	1	1	0	0	0	1	1	3
540020	Urkundenfälschung § 267 StGB	G	25	0	0	0	0	0	0	1	1	2	1	3	1	1	2	3	10	4	2	1	22
540021	Fälschg u Gebr gefäl. Impfausw	M	2	0	0	0	0	0	0	0	0	0	0	0	0	0	0	0	1	0	1	0	2
540021	Fälschg u Gebr gefäl. Impfausw	G	2	0	0	0	0	0	0	0	0	0	0	0	0	0	0	0	1	0	1	0	2

Polizeiliche Kriminalstatistik
Art: Aufgliederung TV gesamt

Tabelle 20
Bereich: ALTENBURGER_LAND_KREIS / T6
Berechnungszeitraum vom 01.01.2024 bis 31.12.2024

Erstellungsdatum: 05.02.2025

Schlüsselzahl der Tat	Straftaten	SEXUS	Tatverdächtige gesamt	Kinder 6 bis unter 8	Kinder 8 bis unter 10	Kinder 10 bis unter 12	Kinder 12 bis unter 14	Kinder gesamt Spalten 5 - 9	Jugendliche 14 bis unter 16	Jugendliche 16 bis unter 18	Jugendliche gesamt Spalten 11 + 12	Heranwachsende 18 bis unter 21	gesamt Spalten 10,13,14	Erwachsene ab 21 Jahre 21 bis unter 23	Erwachsene 23 bis unter 25	Erwachsene gesamt Spalten 16,17	Erwachsene 25 bis unter 30	Erwachsene 30 bis unter 40	Erwachsene 40 bis unter 50	Erwachsene 50 bis unter 60	Erwachsene 60 und älter	Erwachsene gesamt Spalten 18 - 23
1	2	3	4	5	6	7	8	9	10	11	12	13	14	15	16	17	18	19	20	21	22	23	24
540029	sonstige Urkundenfälschung	M	21	0	0	0	0	0	0	1	1	2	1	3	1	0	1	3	9	4	1	0	18
540029	sonstige Urkundenfälschung	W	3	0	0	0	0	0	0	0	0	0	0	0	0	1	1	0	0	0	1	1	3
540029	sonstige Urkundenfälschung	G	24	0	0	0	0	0	0	1	1	2	1	3	1	1	2	3	9	4	2	1	21
540060	Gebr unr Gesundheitszeugnis	M	1	0	0	0	0	0	0	0	0	0	0	0	0	0	0	0	1	0	0	0	1
540060	Gebr unr Gesundheitszeugnis	G	1	0	0	0	0	0	0	0	0	0	0	0	0	0	0	0	1	0	0	0	1
540069	Gebr sonst unr Gesundheitszgn.	M	1	0	0	0	0	0	0	0	0	0	0	0	0	0	0	0	1	0	0	0	1
540069	Gebr sonst unr Gesundheitszgn.	G	1	0	0	0	0	0	0	0	0	0	0	0	0	0	0	0	1	0	0	0	1
542000	Fälschg zur Erlang. von BtM	W	1	0	0	0	0	0	0	0	0	0	0	0	1	0	1	0	0	0	0	0	1
542000	Fälschg zur Erlang. von BtM	G	1	0	0	0	0	0	0	0	0	0	0	0	1	0	1	0	0	0	0	0	1
543000	Fälschg beweiserh Daten insges	M	2	0	0	0	0	0	0	0	0	0	0	0	0	0	0	1	0	0	1	0	2
543000	Fälschg beweiserh Daten insges	W	1	0	0	0	0	0	0	0	0	0	0	0	0	0	0	0	0	0	1	0	1
543000	Fälschg beweiserh Daten insges	G	3	0	0	0	0	0	0	0	0	0	0	0	0	0	0	1	0	0	2	0	3
543010	Fälschung beweiserhebl. Daten	M	2	0	0	0	0	0	0	0	0	0	0	0	0	0	0	1	0	0	1	0	2
543010	Fälschung beweiserhebl. Daten	W	1	0	0	0	0	0	0	0	0	0	0	0	0	0	0	0	0	0	1	0	1
543010	Fälschung beweiserhebl. Daten	G	3	0	0	0	0	0	0	0	0	0	0	0	0	0	0	1	0	0	2	0	3
550000	Geld-/ Wertzeichenfälschg insg	M	1	0	0	0	0	0	0	0	0	0	0	0	0	0	0	0	0	1	0	0	1
550000	Geld-/ Wertzeichenfälschg insg	G	1	0	0	0	0	0	0	0	0	0	0	0	0	0	0	0	0	1	0	0	1
552000	Inverkehrbr. Falschgeld insges	M	1	0	0	0	0	0	0	0	0	0	0	0	0	0	0	0	0	1	0	0	1
552000	Inverkehrbr. Falschgeld insges	G	1	0	0	0	0	0	0	0	0	0	0	0	0	0	0	0	0	1	0	0	1
552020	Inverk v Falschg (gutgl Erwe)	M	1	0	0	0	0	0	0	0	0	0	0	0	0	0	0	0	0	1	0	0	1
552020	Inverk v Falschg (gutgl Erwe)	G	1	0	0	0	0	0	0	0	0	0	0	0	0	0	0	0	0	1	0	0	1
600000	Sonstige Straftatbestände StGB	M	476	0	2	7	9	16	34	26	26	52	44	130	13	23	36	45	89	63	56	57	346
600000	Sonstige Straftatbestände StGB	W	163	0	0	0	2	7	9	13	7	20	9	38	0	7	7	16	30	25	20	27	125
600000	Sonstige Straftatbestände StGB	G	639	0	2	7	11	23	43	39	33	72	53	168	13	30	43	61	119	88	76	84	471
610000	Erpressung § 253 StGB	M	6	0	0	0	0	0	0	1	0	1	0	1	0	0	0	2	2	0	0	1	5
610000	Erpressung § 253 StGB	W	1	0	0	0	0	0	0	0	0	0	0	0	0	0	0	0	0	0	1	0	1
610000	Erpressung § 253 StGB	G	7	0	0	0	0	0	0	1	0	1	0	1	0	0	0	2	2	0	1	1	6
610079	Sonstige Erpressung	M	6	0	0	0	0	0	0	1	0	1	0	1	0	0	0	2	2	0	0	1	5
610079	Sonstige Erpressung	W	1	0	0	0	0	0	0	0	0	0	0	0	0	0	0	0	0	0	1	0	1
610079	Sonstige Erpressung	G	7	0	0	0	0	0	0	1	0	1	0	1	0	0	0	2	2	0	1	1	6
620000	Widerst und ST gg öff. Ordg.	M	156	0	0	1	0	8	9	15	11	26	16	51	7	7	14	13	30	21	17	10	105
620000	Widerst und ST gg öff. Ordg.	W	38	0	0	0	1	2	3	2	6	8	2	13	0	2	2	5	6	5	5	2	25
620000	Widerst und ST gg öff. Ordg.	G	194	0	0	1	1	10	12	17	17	34	18	64	7	9	16	18	36	26	22	12	130
620001	Androhung von Straftaten	M	6	0	0	0	0	0	0	1	0	1	1	2	1	0	1	1	0	1	0	1	4
620001	Androhung von Straftaten	W	1	0	0	0	0	0	0	0	0	0	0	0	0	0	0	0	0	0	1	0	1
620001	Androhung von Straftaten	G	7	0	0	0	0	0	0	1	0	1	1	2	1	0	1	1	0	1	1	1	5
620005	Amtsanmaßung	M	1	0	0	0	0	0	0	0	0	0	0	0	0	0	0	0	0	0	0	1	1
620005	Amtsanmaßung	W	1	0	0	0	0	0	0	0	0	0	0	0	0	0	0	0	0	0	1	0	1

Polizeiliche Kriminalstatistik
Art: Aufgliederung TV gesamt

Tabelle 20
Bereich: ALTENBURGER_LAND_KREIS / T6
Berechnungszeitraum vom 01.01.2024 bis 31.12.2024

Erstellungsdatum: 05.02.2025

Schlüsselzahl der Tat	Straftaten	SEXUS	Tatverdächtige gesamt	Kinder						Jugendliche			Heranwachsende 18 bis unter 21	gesamt Spalten 10,13,14	Erwachsene ab 21 Jahre								
				6 bis unter 8	8 bis unter 10	10 bis unter 12	12 bis unter 14	gesamt Spalten 5 - 9	14 bis unter 16	16 bis unter 18	gesamt Spalten 11 + 12			21 bis unter 23	23 bis unter 25	gesamt Spalten 16,17	25 bis unter 30	30 bis unter 40	40 bis unter 50	50 bis unter 60	60 und älter	gesamt Spalten 18 - 23
1	2	3	4	5	6	7	8	9	10	11	12	13	14	15	16	17	18	19	20	21	22	23	24
620005	Amtsanmaßung	G	2	0	0	0	0	0	0	0	0	0	0	0	0	0	0	0	0	0	1	1	2
620011	Belohng/Billigung v Straftaten	M	3	0	0	0	0	0	0	1	0	1	0	1	0	0	0	0	0	0	2	0	2
620011	Belohng/Billigung v Straftaten	G	3	0	0	0	0	0	0	1	0	1	0	1	0	0	0	0	0	0	2	0	2
620013	Missbrauch von Notrufen ect.	M	11	0	0	1	0	0	1	1	0	1	0	2	0	0	0	0	4	2	2	1	9
620013	Missbrauch von Notrufen ect.	W	1	0	0	0	0	0	0	0	0	0	0	0	0	0	0	0	0	1	0	0	1
620013	Missbrauch von Notrufen ect.	G	12	0	0	1	0	0	1	1	0	1	0	2	0	0	0	0	4	3	2	1	10
620014	Verstoß gg Weisg Führungsaufs.	M	4	0	0	0	0	0	0	0	0	0	0	0	0	0	0	1	1	1	1	0	4
620014	Verstoß gg Weisg Führungsaufs.	G	4	0	0	0	0	0	0	0	0	0	0	0	0	0	0	1	1	1	1	0	4
621000	Widerst/tätl Angr Staatsgewalt	M	33	0	0	0	0	1	1	0	0	0	3	4	1	3	4	1	11	7	6	0	29
621000	Widerst/tätl Angr Staatsgewalt	W	11	0	0	0	0	0	0	0	0	0	1	1	0	2	2	1	2	4	1	0	10
621000	Widerst/tätl Angr Staatsgewalt	G	44	0	0	0	0	1	1	0	0	0	4	5	1	5	6	2	13	11	7	0	39
621100	Widerst/tätlich Angriff Beamte	M	33	0	0	0	0	1	1	0	0	0	3	4	1	3	4	1	11	7	6	0	29
621100	Widerst/tätlich Angriff Beamte	W	11	0	0	0	0	0	0	0	0	0	1	1	0	2	2	1	2	4	1	0	10
621100	Widerst/tätlich Angriff Beamte	G	44	0	0	0	0	1	1	0	0	0	4	5	1	5	6	2	13	11	7	0	39
621110	Widerstand gg Vollstr.beamte	M	17	0	0	0	0	1	1	0	0	0	2	3	1	3	4	0	5	1	4	0	14
621110	Widerstand gg Vollstr.beamte	W	9	0	0	0	0	0	0	0	0	0	1	1	0	2	2	1	1	3	1	0	8
621110	Widerstand gg Vollstr.beamte	G	26	0	0	0	0	1	1	0	0	0	3	4	1	5	6	1	6	4	5	0	22
621120	Tätl Angr auf Vollstreckungsb	M	19	0	0	0	0	0	0	0	0	0	1	1	1	1	2	1	6	7	2	0	18
621120	Tätl Angr auf Vollstreckungsb	W	2	0	0	0	0	0	0	0	0	0	0	0	0	0	0	0	1	1	0	0	2
621120	Tätl Angr auf Vollstreckungsb	G	21	0	0	0	0	0	0	0	0	0	1	1	1	1	2	1	7	8	2	0	20
622000	Hausfriedensbruch insges	M	105	0	0	0	0	7	7	13	11	24	11	42	5	6	11	9	15	11	9	8	63
622000	Hausfriedensbruch insges	W	24	0	0	0	1	2	3	2	6	8	1	12	0	1	1	4	3	0	2	2	12
622000	Hausfriedensbruch insges	G	129	0	0	0	1	9	10	15	17	32	12	54	5	7	12	13	18	11	11	10	75
622100	Hausfriedensbruch § 123 StGB	M	105	0	0	0	0	7	7	13	11	24	11	42	5	6	11	9	15	11	9	8	63
622100	Hausfriedensbruch § 123 StGB	W	24	0	0	0	1	2	3	2	6	8	1	12	0	1	1	4	3	0	2	2	12
622100	Hausfriedensbruch § 123 StGB	G	129	0	0	0	1	9	10	15	17	32	12	54	5	7	12	13	18	11	11	10	75
624000	Vortäuschen einer Straftat	M	7	0	0	0	0	0	0	0	0	0	1	1	0	0	0	1	3	2	0	0	6
624000	Vortäuschen einer Straftat	W	1	0	0	0	0	0	0	0	0	0	0	0	0	0	0	0	1	0	0	0	1
624000	Vortäuschen einer Straftat	G	8	0	0	0	0	0	0	0	0	0	1	1	0	0	0	1	4	2	0	0	7
624079	Vortäuschen sonstige Straftat	M	5	0	0	0	0	0	0	0	0	0	1	1	0	0	0	1	1	2	0	0	4
624079	Vortäuschen sonstige Straftat	W	1	0	0	0	0	0	0	0	0	0	0	0	0	0	0	0	1	0	0	0	1
624079	Vortäuschen sonstige Straftat	G	6	0	0	0	0	0	0	0	0	0	1	1	0	0	0	1	2	2	0	0	5
624200	Vortäuschen eines Diebstahls	M	2	0	0	0	0	0	0	0	0	0	0	0	0	0	0	0	2	0	0	0	2
624200	Vortäuschen eines Diebstahls	G	2	0	0	0	0	0	0	0	0	0	0	0	0	0	0	0	2	0	0	0	2
624279	Vortäuschen sonst. Diebstahl	M	2	0	0	0	0	0	0	0	0	0	0	0	0	0	0	0	2	0	0	0	2
624279	Vortäuschen sonst. Diebstahl	G	2	0	0	0	0	0	0	0	0	0	0	0	0	0	0	0	2	0	0	0	2
630000	Begünst/Hehlerei/Geldwäsche...	M	28	0	0	0	0	1	1	0	0	0	2	3	1	1	2	4	8	8	1	2	25
630000	Begünst/Hehlerei/Geldwäsche...	W	8	0	0	0	0	0	0	0	0	0	0	0	0	1	1	1	1	1	2	2	8

Polizeiliche Kriminalstatistik
Art: Aufgliederung TV gesamt

Tabelle 20
Bereich: ALTENBURGER_LAND_KREIS / T6
Berechnungszeitraum vom 01.01.2024 bis 31.12.2024

Erstellungsdatum: 05.02.2025

Schlüsselzahl der Tat	Straftaten	SEXUS	Tatverdächtige gesamt	Kinder						Jugendliche			Heranwachsende 18 bis unter 21	gesamt Spalten 10,13,14	Erwachsene ab 21 Jahre								
				6 bis unter 8	8 bis unter 10	10 bis unter 12	12 bis unter 14	gesamt Spalten 5 - 9		14 bis unter 16	16 bis unter 18	gesamt Spalten 11 + 12			21 bis unter 23	23 bis unter 25	gesamt Spalten 16,17	25 bis unter 30	30 bis unter 40	40 bis unter 50	50 bis unter 60	60 und älter	gesamt Spalten 18 - 23
1	2	3	4	5	6	7	8	9	10	11	12	13	14	15	16	17	18	19	20	21	22	23	24
630000	Begünst/Hehlerei/Geldwäsche...	G	36	0	0	0	0	1	1	0	0	0	2	3	1	2	3	5	9	9	3	4	33
630020	Strafvereitlg (ohne SV im Amt)	M	1	0	0	0	0	0	0	0	0	0	0	0	0	0	0	0	1	0	0	0	1
630020	Strafvereitlg (ohne SV im Amt)	G	1	0	0	0	0	0	0	0	0	0	0	0	0	0	0	0	1	0	0	0	1
631000	Hehlerei von Kfz 259-260a StGB	M	2	0	0	0	0	0	0	0	0	0	0	0	0	0	0	1	0	1	0	0	2
631000	Hehlerei von Kfz 259-260a StGB	G	2	0	0	0	0	0	0	0	0	0	0	0	0	0	0	1	0	1	0	0	2
631079	Hehlerei von Kfz § 259 StGB	M	2	0	0	0	0	0	0	0	0	0	0	0	0	0	0	1	0	1	0	0	2
631079	Hehlerei von Kfz § 259 StGB	G	2	0	0	0	0	0	0	0	0	0	0	0	0	0	0	1	0	1	0	0	2
632000	Sonst Hehlerei 259-260a StGB	M	23	0	0	0	0	1	1	0	0	0	2	3	1	0	1	4	6	7	1	1	20
632000	Sonst Hehlerei 259-260a StGB	W	2	0	0	0	0	0	0	0	0	0	0	0	0	1	1	0	0	1	0	0	2
632000	Sonst Hehlerei 259-260a StGB	G	25	0	0	0	0	1	1	0	0	0	2	3	1	1	2	4	6	8	1	1	22
632079	Sonstige Hehlerei § 259 StGB	M	22	0	0	0	0	1	1	0	0	0	2	3	1	0	1	4	6	6	1	1	19
632079	Sonstige Hehlerei § 259 StGB	W	2	0	0	0	0	0	0	0	0	0	0	0	0	1	1	0	0	1	0	0	2
632079	Sonstige Hehlerei § 259 StGB	G	24	0	0	0	0	1	1	0	0	0	2	3	1	1	2	4	6	7	1	1	21
632100	Sonstige gewerbsmäß. Hehlerei	M	1	0	0	0	0	0	0	0	0	0	0	0	0	0	0	0	0	1	0	0	1
632100	Sonstige gewerbsmäß. Hehlerei	G	1	0	0	0	0	0	0	0	0	0	0	0	0	0	0	0	0	1	0	0	1
633000	Geldwäsche, Verschl Vermögensw	M	3	0	0	0	0	0	0	0	0	0	0	0	0	1	1	0	1	0	0	1	3
633000	Geldwäsche, Verschl Vermögensw	W	6	0	0	0	0	0	0	0	0	0	0	0	0	0	0	1	1	0	2	2	6
633000	Geldwäsche, Verschl Vermögensw	G	9	0	0	0	0	0	0	0	0	0	0	0	0	1	1	1	2	0	2	3	9
640000	Brandstiftg/Herbeifü Brandgefa	M	14	0	0	0	3	0	3	1	0	1	0	4	0	0	0	0	2	3	1	4	10
640000	Brandstiftg/Herbeifü Brandgefa	W	3	0	0	0	0	0	0	1	0	1	0	1	0	0	0	1	0	1	0	0	2
640000	Brandstiftg/Herbeifü Brandgefa	G	17	0	0	0	3	0	3	2	0	2	0	5	0	0	0	1	2	4	1	4	12
640010	Fahrlässige Brandstiftung	M	7	0	0	0	0	0	0	0	0	0	0	0	0	0	0	0	2	2	0	3	7
640010	Fahrlässige Brandstiftung	W	1	0	0	0	0	0	0	0	0	0	0	0	0	0	0	1	0	0	0	0	1
640010	Fahrlässige Brandstiftung	G	8	0	0	0	0	0	0	0	0	0	0	0	0	0	0	1	2	2	0	3	8
640020	Fahrlä Herbeifü Brandgefahr	W	1	0	0	0	0	0	0	0	0	0	0	0	0	0	0	0	0	1	0	0	1
640020	Fahrlä Herbeifü Brandgefahr	G	1	0	0	0	0	0	0	0	0	0	0	0	0	0	0	0	0	1	0	0	1
641000	Vors Brandst/Herbeifü Brandgef	M	7	0	0	0	3	0	3	1	0	1	0	4	0	0	0	0	0	1	1	1	3
641000	Vors Brandst/Herbeifü Brandgef	W	1	0	0	0	0	0	0	1	0	1	0	1	0	0	0	0	0	0	0	0	0
641000	Vors Brandst/Herbeifü Brandgef	G	8	0	0	0	3	0	3	2	0	2	0	5	0	0	0	0	0	1	1	1	3
641010	Vorsätzliche Brandstiftung	M	4	0	0	0	3	0	3	1	0	1	0	4	0	0	0	0	0	0	0	0	0
641010	Vorsätzliche Brandstiftung	W	1	0	0	0	0	0	0	1	0	1	0	1	0	0	0	0	0	0	0	0	0
641010	Vorsätzliche Brandstiftung	G	5	0	0	0	3	0	3	2	0	2	0	5	0	0	0	0	0	0	0	0	0
641020	Schwere Brandstiftung	M	2	0	0	0	0	0	0	0	0	0	0	0	0	0	0	0	0	0	1	1	2
641020	Schwere Brandstiftung	G	2	0	0	0	0	0	0	0	0	0	0	0	0	0	0	0	0	0	1	1	2
641030	Bes schwere Brandstiftung	M	1	0	0	0	0	0	0	0	0	0	0	0	0	0	0	0	0	1	0	0	1
641030	Bes schwere Brandstiftung	G	1	0	0	0	0	0	0	0	0	0	0	0	0	0	0	0	0	1	0	0	1
650000	Wettbewerb/Korrupt/Amtsdelikte	W	1	0	0	0	0	0	0	0	0	0	0	0	0	0	0	0	1	0	0	0	1
650000	Wettbewerb/Korrupt/Amtsdelikte	G	1	0	0	0	0	0	0	0	0	0	0	0	0	0	0	0	1	0	0	0	1

Polizeiliche Kriminalstatistik
Art: Aufgliederung TV gesamt

Tabelle 20
Bereich: ALTENBURGER_LAND_KREIS / T6
Berechnungszeitraum vom 01.01.2024 bis 31.12.2024

Erstellungsdatum: 05.02.2025

Schlüsselzahl der Tat	Straftaten	SEXUS	Tatverdächtige gesamt	Kinder 6 bis unter 8	Kinder 8 bis unter 10	Kinder 10 bis unter 12	Kinder 12 bis unter 14	Kinder gesamt Spalten 5 - 9	Jugendliche 14 bis unter 16	Jugendliche 16 bis unter 18	Jugendliche gesamt Spalten 11 + 12	Heranwachsende 18 bis unter 21	gesamt Spalten 10,13,14	Erwachsene ab 21 Jahre 21 bis unter 23	Erwachsene 23 bis unter 25	Erwachsene gesamt Spalten 16,17	Erwachsene 25 bis unter 30	Erwachsene 30 bis unter 40	Erwachsene 40 bis unter 50	Erwachsene 50 bis unter 60	Erwachsene 60 und älter	Erwachsene gesamt Spalten 18 - 23
1	2	3	4	5	6	7	8	9	10	11	12	13	14	15	16	17	18	19	20	21	22	23	24
655000	Sonstige Straftaten im Amt	W	1	0	0	0	0	0	0	0	0	0	0	0	0	0	0	0	1	0	0	0	1
655000	Sonstige Straftaten im Amt	G	1	0	0	0	0	0	0	0	0	0	0	0	0	0	0	0	1	0	0	0	1
655001	Strafvereitelung im Amt	W	1	0	0	0	0	0	0	0	0	0	0	0	0	0	0	0	1	0	0	0	1
655001	Strafvereitelung im Amt	G	1	0	0	0	0	0	0	0	0	0	0	0	0	0	0	0	1	0	0	0	1
660000	Strafbarer Eigennutz	M	2	0	0	0	0	0	0	0	0	0	0	0	0	0	0	1	0	0	0	1	2
660000	Strafbarer Eigennutz	W	1	0	0	0	0	0	0	0	0	0	0	0	0	0	0	0	0	0	1	0	1
660000	Strafbarer Eigennutz	G	3	0	0	0	0	0	0	0	0	0	0	0	0	0	0	1	0	0	1	1	3
660010	Vereiteln d. Zwangsvollstreckg	M	1	0	0	0	0	0	0	0	0	0	0	0	0	0	0	1	0	0	0	0	1
660010	Vereiteln d. Zwangsvollstreckg	W	1	0	0	0	0	0	0	0	0	0	0	0	0	0	0	0	0	0	1	0	1
660010	Vereiteln d. Zwangsvollstreckg	G	2	0	0	0	0	0	0	0	0	0	0	0	0	0	0	1	0	0	1	0	2
662000	Wilderei insgesamt	M	1	0	0	0	0	0	0	0	0	0	0	0	0	0	0	0	0	0	0	1	1
662000	Wilderei insgesamt	G	1	0	0	0	0	0	0	0	0	0	0	0	0	0	0	0	0	0	0	1	1
662100	Jagdwilderei § 292 StGB	M	1	0	0	0	0	0	0	0	0	0	0	0	0	0	0	0	0	0	0	1	1
662100	Jagdwilderei § 292 StGB	G	1	0	0	0	0	0	0	0	0	0	0	0	0	0	0	0	0	0	0	1	1
670000	Sonst ST gem StGB -o Verkehrsd	M	324	0	2	6	7	7	22	16	17	33	29	84	7	19	26	29	62	37	44	42	240
670000	Sonst ST gem StGB -o Verkehrsd	W	119	0	0	0	1	5	6	10	1	11	7	24	0	5	5	9	25	19	13	24	95
670000	Sonst ST gem StGB -o Verkehrsd	G	443	0	2	6	8	12	28	26	18	44	36	108	7	24	31	38	87	56	57	66	335
670001	Falsche uneidliche Aussage	M	2	0	0	0	0	0	0	0	0	0	0	0	0	0	0	0	2	0	0	0	2
670001	Falsche uneidliche Aussage	W	1	0	0	0	0	0	0	0	0	0	0	0	0	0	0	0	1	0	0	0	1
670001	Falsche uneidliche Aussage	G	3	0	0	0	0	0	0	0	0	0	0	0	0	0	0	0	3	0	0	0	3
670003	Fal. Versicherg an Eides statt	M	1	0	0	0	0	0	0	0	0	0	0	0	0	0	0	0	1	0	0	0	1
670003	Fal. Versicherg an Eides statt	W	1	0	0	0	0	0	0	0	0	0	0	0	0	0	0	0	1	0	0	0	1
670003	Fal. Versicherg an Eides statt	G	2	0	0	0	0	0	0	0	0	0	0	0	0	0	0	0	2	0	0	0	2
670007	Falsche Verdächtigung	M	8	0	0	0	0	0	0	0	0	0	1	1	1	0	1	1	1	1	2	1	7
670007	Falsche Verdächtigung	W	7	0	0	0	0	0	0	0	0	0	0	0	0	0	0	0	2	3	1	1	7
670007	Falsche Verdächtigung	G	15	0	0	0	0	0	0	0	0	0	1	1	1	0	1	1	3	4	3	2	14
670011	Störung der Totenruhe	M	1	0	0	0	0	0	0	0	0	0	0	0	0	0	0	0	0	0	1	0	1
670011	Störung der Totenruhe	G	1	0	0	0	0	0	0	0	0	0	0	0	0	0	0	0	0	0	1	0	1
670015	üble Nachrede/Verleumdung PPL	M	1	0	0	0	0	0	0	0	0	0	0	0	0	0	0	0	0	1	0	0	1
670015	üble Nachrede/Verleumdung PPL	G	1	0	0	0	0	0	0	0	0	0	0	0	0	0	0	0	0	1	0	0	1
670016	Verletzg Vertraulichk d Wortes	M	2	0	0	0	0	0	0	0	0	0	0	0	0	0	0	0	1	1	0	0	2
670016	Verletzg Vertraulichk d Wortes	G	2	0	0	0	0	0	0	0	0	0	0	0	0	0	0	0	1	1	0	0	2
670017	Verletzg des Briefgeheimnisses	M	2	0	0	0	0	0	0	0	0	0	0	0	0	0	0	0	0	0	1	1	2
670017	Verletzg des Briefgeheimnisses	G	2	0	0	0	0	0	0	0	0	0	0	0	0	0	0	0	0	0	1	1	2
670020	Verletzg Post/Fernmeldegeheimn	M	1	0	0	0	0	0	0	0	0	0	0	0	0	0	0	0	1	0	0	0	1
670020	Verletzg Post/Fernmeldegeheimn	G	1	0	0	0	0	0	0	0	0	0	0	0	0	0	0	0	1	0	0	0	1
670025	Gefährl Eingr in Straßenverk	M	6	0	0	0	0	0	0	0	0	0	0	0	0	0	0	0	3	1	1	1	6
670025	Gefährl Eingr in Straßenverk	W	1	0	0	0	0	0	0	0	0	0	0	0	0	0	0	0	0	1	0	0	1

Polizeiliche Kriminalstatistik
Art: Aufgliederung TV gesamt

Tabelle 20
Bereich: ALTENBURGER_LAND_KREIS / T6
Berechnungszeitraum vom 01.01.2024 bis 31.12.2024

Erstellungsdatum: 05.02.2025

Schlüsselzahl der Tat	Straftaten	SEXUS	Tatverdächtige gesamt	Kinder						Jugendliche			Heranwachsende 18 bis unter 21	gesamt Spalten 10,13,14	Erwachsene ab 21 Jahre								
				6 bis unter 8	8 bis unter 10	10 bis unter 12	12 bis unter 14	gesamt Spalten 5 - 9	14 bis unter 16	16 bis unter 18	gesamt Spalten 11 + 12			21 bis unter 23	23 bis unter 25	gesamt Spalten 16,17	25 bis unter 30	30 bis unter 40	40 bis unter 50	50 bis unter 60	60 und älter	gesamt Spalten 18 - 23
1	2	3	4	5	6	7	8	9	10	11	12	13	14	15	16	17	18	19	20	21	22	23	24
670025	Gefährl Eingr in Straßenverk	G	7	0	0	0	0	0	0	0	0	0	0	0	0	0	0	0	3	2	1	1	7
670027	Störung Telekommunikationsanl	M	6	0	0	0	0	0	0	0	0	0	0	0	0	0	0	0	0	2	3	1	6
670027	Störung Telekommunikationsanl	W	2	0	0	0	0	0	0	0	0	0	0	0	0	0	0	0	0	1	0	1	2
670027	Störung Telekommunikationsanl	G	8	0	0	0	0	0	0	0	0	0	0	0	0	0	0	0	0	3	3	2	8
670032	Unterl Hilfelei/Behin hilfel P	M	2	0	0	0	0	0	0	0	0	0	0	0	0	0	0	0	0	0	0	2	2
670032	Unterl Hilfelei/Behin hilfel P	G	2	0	0	0	0	0	0	0	0	0	0	0	0	0	0	0	0	0	0	2	2
670034	Verl höchstp Lebensber Bildauf	M	4	0	0	0	0	0	0	0	2	2	0	2	0	0	0	0	1	0	1	0	2
670034	Verl höchstp Lebensber Bildauf	G	4	0	0	0	0	0	0	0	2	2	0	2	0	0	0	0	1	0	1	0	2
671000	Verletzg der Unterhaltspflicht	M	4	0	0	0	0	0	0	0	0	0	0	0	0	0	0	0	1	1	2	0	4
671000	Verletzg der Unterhaltspflicht	G	4	0	0	0	0	0	0	0	0	0	0	0	0	0	0	0	1	1	2	0	4
672000	Verletz Fürsorge/Erziehungspfl	M	2	0	0	0	0	0	0	0	0	0	0	0	0	0	0	0	1	1	0	0	2
672000	Verletz Fürsorge/Erziehungspfl	W	2	0	0	0	0	0	0	0	0	0	0	0	0	0	0	1	0	1	0	0	2
672000	Verletz Fürsorge/Erziehungspfl	G	4	0	0	0	0	0	0	0	0	0	0	0	0	0	0	1	1	2	0	0	4
673000	Beleidigung 185-187, 189 StGB	M	164	0	0	0	1	3	4	8	5	13	15	32	3	8	11	12	34	20	25	30	132
673000	Beleidigung 185-187, 189 StGB	W	83	0	0	0	0	2	2	7	1	8	7	17	0	5	5	7	17	9	10	18	66
673000	Beleidigung 185-187, 189 StGB	G	247	0	0	0	1	5	6	15	6	21	22	49	3	13	16	19	51	29	35	48	198
673010	Beleidigung ohne sex Grundlage	M	142	0	0	0	1	2	3	8	4	12	13	28	3	8	11	10	29	19	22	23	114
673010	Beleidigung ohne sex Grundlage	W	50	0	0	0	0	1	1	5	0	5	4	10	0	2	2	3	11	5	6	13	40
673010	Beleidigung ohne sex Grundlage	G	192	0	0	0	1	3	4	13	4	17	17	38	3	10	13	13	40	24	28	36	154
673020	Üble Nachrede ohne sex Grundl	M	6	0	0	0	0	0	0	0	0	0	0	0	0	0	0	0	3	0	0	3	6
673020	Üble Nachrede ohne sex Grundl	W	6	0	0	0	0	0	0	1	0	1	1	2	0	0	0	0	0	2	1	1	4
673020	Üble Nachrede ohne sex Grundl	G	12	0	0	0	0	0	0	1	0	1	1	2	0	0	0	0	3	2	1	4	10
673030	Verleumdg ohne sex Grundlage	M	16	0	0	0	0	0	0	0	1	1	1	2	0	0	0	1	5	1	4	3	14
673030	Verleumdg ohne sex Grundlage	W	25	0	0	0	0	1	1	0	1	1	2	4	0	3	3	4	4	1	3	6	21
673030	Verleumdg ohne sex Grundlage	G	41	0	0	0	0	1	1	0	2	2	3	6	0	3	3	5	9	2	7	9	35
673100	Beleidigung ect. auf sex GL	M	7	0	0	0	0	1	1	0	0	0	2	3	0	0	0	2	1	0	0	1	4
673100	Beleidigung ect. auf sex GL	W	4	0	0	0	0	0	0	1	0	1	0	1	0	0	0	0	2	1	0	0	3
673100	Beleidigung ect. auf sex GL	G	11	0	0	0	0	1	1	1	0	1	2	4	0	0	0	2	3	1	0	1	7
673110	Beleidigung auf sex Grundlage	M	7	0	0	0	0	1	1	0	0	0	2	3	0	0	0	2	1	0	0	1	4
673110	Beleidigung auf sex Grundlage	W	4	0	0	0	0	0	0	1	0	1	0	1	0	0	0	0	2	1	0	0	3
673110	Beleidigung auf sex Grundlage	G	11	0	0	0	0	1	1	1	0	1	2	4	0	0	0	2	3	1	0	1	7
674000	Sachbeschädigung insgeamt	M	144	0	1	6	6	4	17	9	11	20	15	52	4	15	19	17	28	12	10	6	92
674000	Sachbeschädigung insgeamt	W	29	0	0	0	1	3	4	3	0	3	1	8	0	0	0	1	6	8	3	3	21
674000	Sachbeschädigung insgeamt	G	173	0	1	6	7	7	21	12	11	23	16	60	4	15	19	18	34	20	13	9	113
674010	SB o Schl. 674100/674300 insg	M	123	0	1	6	6	4	17	9	9	18	11	46	4	10	14	15	26	10	7	5	77
674010	SB o Schl. 674100/674300 insg	W	21	0	0	0	1	3	4	3	0	3	1	8	0	0	0	1	4	4	2	2	13
674010	SB o Schl. 674100/674300 insg	G	144	0	1	6	7	7	21	12	9	21	12	54	4	10	14	16	30	14	9	7	90
674011	SB 674010 durch Graffiti	M	17	0	0	1	0	1	2	2	3	5	3	10	2	2	4	2	1	0	0	0	7

Polizeiliche Kriminalstatistik
Art: Aufgliederung TV gesamt

Tabelle 20
Bereich: ALTENBURGER_LAND_KREIS / T6
Berechnungszeitraum vom 01.01.2024 bis 31.12.2024

Erstellungsdatum: 05.02.2025

Schlüsselzahl der Tat	Straftaten	SEXUS	Tatverdächtige gesamt	Kinder						Jugendliche			Heranwachsende 18 bis unter 21	gesamt Spalten 10,13,14	Erwachsene ab 21 Jahre								
				6 bis unter 8	8 bis unter 10	10 bis unter 12	12 bis unter 14	gesamt Spalten 5 - 9	14 bis unter 16	16 bis unter 18	gesamt Spalten 11 + 12			21 bis unter 23	23 bis unter 25	gesamt Spalten 16,17	25 bis unter 30	30 bis unter 40	40 bis unter 50	50 bis unter 60	60 und älter	gesamt Spalten 18 - 23
1	2	3	4	5	6	7	8	9	10	11	12	13	14	15	16	17	18	19	20	21	22	23	24
674011	SB 674010 durch Graffiti	G	17	0	0	1	0	1	2	2	3	5	3	10	2	2	4	2	1	0	0	0	7
674012	SB 674010 durch Feuer	M	3	0	0	0	1	0	1	1	0	1	0	2	1	0	1	0	0	0	0	0	1
674012	SB 674010 durch Feuer	W	1	0	0	0	0	0	0	0	0	0	1	1	0	0	0	0	0	0	0	0	0
674012	SB 674010 durch Feuer	G	4	0	0	0	1	0	1	1	0	1	1	3	1	0	1	0	0	0	0	0	1
674019	SB 674010 - sonstige	M	107	0	1	5	6	3	15	8	6	14	8	37	1	8	9	14	25	10	7	5	70
674019	SB 674010 - sonstige	W	20	0	0	0	1	3	4	3	0	3	0	7	0	0	0	1	4	4	2	2	13
674019	SB 674010 - sonstige	G	127	0	1	5	7	6	19	11	6	17	8	44	1	8	9	15	29	14	9	7	83
674020	Gemeinschädl SB o 674320	M	1	0	0	0	0	0	0	0	0	0	0	0	0	0	0	0	1	0	0	0	1
674020	Gemeinschädl SB o 674320	G	1	0	0	0	0	0	0	0	0	0	0	0	0	0	0	0	1	0	0	0	1
674029	Gem. SB 674020 - sonstige	M	1	0	0	0	0	0	0	0	0	0	0	0	0	0	0	0	1	0	0	0	1
674029	Gem. SB 674020 - sonstige	G	1	0	0	0	0	0	0	0	0	0	0	0	0	0	0	0	1	0	0	0	1
674100	Sachbeschädigung an Kfz	M	16	0	0	0	0	0	0	0	1	1	1	2	0	5	5	1	2	2	2	2	14
674100	Sachbeschädigung an Kfz	W	6	0	0	0	0	0	0	0	0	0	0	0	0	0	0	0	1	3	1	1	6
674100	Sachbeschädigung an Kfz	G	22	0	0	0	0	0	0	0	1	1	1	2	0	5	5	1	3	5	3	3	20
674119	Sonst Sachbeschädigung an Kfz	M	16	0	0	0	0	0	0	0	1	1	1	2	0	5	5	1	2	2	2	2	14
674119	Sonst Sachbeschädigung an Kfz	W	6	0	0	0	0	0	0	0	0	0	0	0	0	0	0	0	1	3	1	1	6
674119	Sonst Sachbeschädigung an Kfz	G	22	0	0	0	0	0	0	0	1	1	1	2	0	5	5	1	3	5	3	3	20
674300	Sonst Sachb Str/Weg/Platz insg	M	17	0	0	0	1	0	1	2	2	4	4	9	0	2	2	2	1	1	1	1	8
674300	Sonst Sachb Str/Weg/Platz insg	W	4	0	0	0	0	1	1	0	0	0	0	1	0	0	0	0	1	2	0	0	3
674300	Sonst Sachb Str/Weg/Platz insg	G	21	0	0	0	1	1	2	2	2	4	4	10	0	2	2	2	2	3	1	1	11
674310	Sonstige SB auf Str/Weg/Platz	M	16	0	0	0	1	0	1	2	2	4	4	9	0	2	2	2	1	0	1	1	7
674310	Sonstige SB auf Str/Weg/Platz	W	4	0	0	0	0	1	1	0	0	0	0	1	0	0	0	0	1	2	0	0	3
674310	Sonstige SB auf Str/Weg/Platz	G	20	0	0	0	1	1	2	2	2	4	4	10	0	2	2	2	2	2	1	1	10
674311	Sonst SB Str/Weg/Pl. -Graffiti	M	2	0	0	0	0	0	0	0	0	0	0	0	0	1	1	1	0	0	0	0	2
674311	Sonst SB Str/Weg/Pl. -Graffiti	G	2	0	0	0	0	0	0	0	0	0	0	0	0	1	1	1	0	0	0	0	2
674319	Sonst SB Str/Weg/Pl. -sonstige	M	14	0	0	0	1	0	1	2	2	4	4	9	0	1	1	1	1	0	1	1	5
674319	Sonst SB Str/Weg/Pl. -sonstige	W	4	0	0	0	0	1	1	0	0	0	0	1	0	0	0	0	1	2	0	0	3
674319	Sonst SB Str/Weg/Pl. -sonstige	G	18	0	0	0	1	1	2	2	2	4	4	10	0	1	1	1	2	2	1	1	8
674320	Gem SB Str/Weg/Platz ges	M	1	0	0	0	0	0	0	0	0	0	0	0	0	0	0	0	0	1	0	0	1
674320	Gem SB Str/Weg/Platz ges	G	1	0	0	0	0	0	0	0	0	0	0	0	0	0	0	0	0	1	0	0	1
674329	Gem SB Str/Weg/Platz -sonstige	M	1	0	0	0	0	0	0	0	0	0	0	0	0	0	0	0	0	1	0	0	1
674329	Gem SB Str/Weg/Platz -sonstige	G	1	0	0	0	0	0	0	0	0	0	0	0	0	0	0	0	0	1	0	0	1
674500	Zerstörng wichtg Arbeitsmittel	M	1	0	0	0	0	0	0	0	0	0	0	0	1	0	1	0	0	0	0	0	1
674500	Zerstörng wichtg Arbeitsmittel	G	1	0	0	0	0	0	0	0	0	0	0	0	1	0	1	0	0	0	0	0	1
674519	Sonst Zerst wichtig Arbeitsmit	M	1	0	0	0	0	0	0	0	0	0	0	0	1	0	1	0	0	0	0	0	1
674519	Sonst Zerst wichtig Arbeitsmit	G	1	0	0	0	0	0	0	0	0	0	0	0	1	0	1	0	0	0	0	0	1
676000	Straftaten gegen die Umwelt	M	1	0	1	0	0	0	1	0	0	0	0	1	0	0	0	0	0	0	0	0	0
676000	Straftaten gegen die Umwelt	G	1	0	1	0	0	0	1	0	0	0	0	1	0	0	0	0	0	0	0	0	0

Polizeiliche Kriminalstatistik
Art: Aufgliederung TV gesamt

Tabelle 20
Bereich: ALTENBURGER_LAND_KREIS / T6
Berechnungszeitraum vom 01.01.2024 bis 31.12.2024

Erstellungsdatum: 05.02.2025

Schlüsselzahl der Tat	Straftaten	SEXUS	Tatverdächtige gesamt	Kinder						Jugendliche			Heranwachsende 18 bis unter 21	gesamt Spalten 10,13,14	Erwachsene ab 21 Jahre								
				6 bis unter 8	8 bis unter 10	10 bis unter 12	12 bis unter 14	gesamt Spalten 5 - 9		14 bis unter 16	16 bis unter 18	gesamt Spalten 11 + 12			21 bis unter 23	23 bis unter 25	gesamt Spalten 16,17	25 bis unter 30	30 bis unter 40	40 bis unter 50	50 bis unter 60	60 und älter	gesamt Spalten 18 - 23
1	2	3	4	5	6	7	8	9	10	11	12	13	14	15	16	17	18	19	20	21	22	23	24
676010	Bodenverunreinigung insgesamt	M	1	0	1	0	0	0	1	0	0	0	0	1	0	0	0	0	0	0	0	0	0
676010	Bodenverunreinigung insgesamt	G	1	0	1	0	0	0	1	0	0	0	0	1	0	0	0	0	0	0	0	0	0
676011	Bodenverunreinigung	M	1	0	1	0	0	0	1	0	0	0	0	1	0	0	0	0	0	0	0	0	0
676011	Bodenverunreinigung	G	1	0	1	0	0	0	1	0	0	0	0	1	0	0	0	0	0	0	0	0	0
678000	Ausspäh/Abfang Daten/Datenhehl	M	3	0	0	0	0	0	0	0	0	0	0	0	0	0	0	0	1	0	1	1	3
678000	Ausspäh/Abfang Daten/Datenhehl	W	1	0	0	0	0	0	0	0	0	0	0	0	0	0	0	0	0	0	0	1	1
678000	Ausspäh/Abfang Daten/Datenhehl	G	4	0	0	0	0	0	0	0	0	0	0	0	0	0	0	0	1	0	1	2	4
678010	Ausspähen von Daten 202a StGB	M	3	0	0	0	0	0	0	0	0	0	0	0	0	0	0	0	1	0	1	1	3
678010	Ausspähen von Daten 202a StGB	W	1	0	0	0	0	0	0	0	0	0	0	0	0	0	0	0	0	0	0	1	1
678010	Ausspähen von Daten 202a StGB	G	4	0	0	0	0	0	0	0	0	0	0	0	0	0	0	0	1	0	1	2	4
700000	Strafrechtliche Nebengesetze	M	421	0	0	0	0	4	4	9	31	40	78	122	35	27	62	68	87	58	17	7	299
700000	Strafrechtliche Nebengesetze	W	91	0	0	0	0	2	2	7	10	17	12	31	6	6	12	10	19	11	6	2	60
700000	Strafrechtliche Nebengesetze	G	512	0	0	0	0	6	6	16	41	57	90	153	41	33	74	78	106	69	23	9	359
710000	Strafrechtl Nebengesetze Wikri	M	16	0	0	0	0	1	1	0	1	1	0	2	1	0	1	1	3	1	6	2	14
710000	Strafrechtl Nebengesetze Wikri	W	4	0	0	0	0	0	0	1	0	1	0	1	0	0	0	0	2	0	0	1	3
710000	Strafrechtl Nebengesetze Wikri	G	20	0	0	0	0	1	1	1	1	2	0	3	1	0	1	1	5	1	6	3	17
712000	AktG, GenG, GmbHG, HGB, InsO	M	2	0	0	0	0	0	0	0	0	0	0	0	0	0	0	0	1	0	0	1	2
712000	AktG, GenG, GmbHG, HGB, InsO	G	2	0	0	0	0	0	0	0	0	0	0	0	0	0	0	0	1	0	0	1	2
712200	Insolvenzverschleppung	M	2	0	0	0	0	0	0	0	0	0	0	0	0	0	0	0	1	0	0	1	2
712200	Insolvenzverschleppung	G	2	0	0	0	0	0	0	0	0	0	0	0	0	0	0	0	1	0	0	1	2
715000	Urheberrechtsbestimmungen ges.	M	7	0	0	0	0	1	1	0	1	1	0	2	0	0	0	0	2	1	1	1	5
715000	Urheberrechtsbestimmungen ges.	W	3	0	0	0	0	0	0	1	0	1	0	1	0	0	0	0	1	0	0	1	2
715000	Urheberrechtsbestimmungen ges.	G	10	0	0	0	0	1	1	1	1	2	0	3	0	0	0	0	3	1	1	2	7
715040	Kunsturheberrechtsgesetz	M	6	0	0	0	0	1	1	0	1	1	0	2	0	0	0	0	2	0	1	1	4
715040	Kunsturheberrechtsgesetz	W	3	0	0	0	0	0	0	1	0	1	0	1	0	0	0	0	1	0	0	1	2
715040	Kunsturheberrechtsgesetz	G	9	0	0	0	0	1	1	1	1	2	0	3	0	0	0	0	3	0	1	2	6
715400	Verl Geschgeh §23(1)1,2,(2)(4)	M	1	0	0	0	0	0	0	0	0	0	0	0	0	0	0	0	0	1	0	0	1
715400	Verl Geschgeh §23(1)1,2,(2)(4)	G	1	0	0	0	0	0	0	0	0	0	0	0	0	0	0	0	0	1	0	0	1
716000	ST im ZH mit Lebens/Arzneimitt	M	7	0	0	0	0	0	0	0	0	0	0	0	1	0	1	1	0	0	5	0	7
716000	ST im ZH mit Lebens/Arzneimitt	W	1	0	0	0	0	0	0	0	0	0	0	0	0	0	0	0	1	0	0	0	1
716000	ST im ZH mit Lebens/Arzneimitt	G	8	0	0	0	0	0	0	0	0	0	0	0	1	0	1	1	1	0	5	0	8
716400	Arzneimittelgesetz insgesamt	M	5	0	0	0	0	0	0	0	0	0	0	0	0	0	0	1	0	0	4	0	5
716400	Arzneimittelgesetz insgesamt	W	1	0	0	0	0	0	0	0	0	0	0	0	0	0	0	0	1	0	0	0	1
716400	Arzneimittelgesetz insgesamt	G	6	0	0	0	0	0	0	0	0	0	0	0	0	0	0	1	1	0	4	0	6
716430	Arzneimitt - illeg Verteilerk	M	3	0	0	0	0	0	0	0	0	0	0	0	0	0	0	1	0	0	2	0	3
716430	Arzneimitt - illeg Verteilerk	G	3	0	0	0	0	0	0	0	0	0	0	0	0	0	0	1	0	0	2	0	3
716433	illeg Vert -nicht zugel Arznei	M	3	0	0	0	0	0	0	0	0	0	0	0	0	0	0	1	0	0	2	0	3
716433	illeg Vert -nicht zugel Arznei	G	3	0	0	0	0	0	0	0	0	0	0	0	0	0	0	1	0	0	2	0	3

Polizeiliche Kriminalstatistik
Art: Aufgliederung TV gesamt

Tabelle 20
Bereich: ALTENBURGER_LAND_KREIS / T6
Berechnungszeitraum vom 01.01.2024 bis 31.12.2024

Erstellungsdatum: 05.02.2025

Schlüsselzahl der Tat	Straftaten	SEXUS	Tatverdaechtige gesamt	Kinder						Jugendliche			Heranwachsende 18 bis unter 21	gesamt Spalten 10,13,14	Erwachsene ab 21 Jahre								
				6 bis unter 8	8 bis unter 10	10 bis unter 12	12 bis unter 14	gesamt Spalten 5 - 9		14 bis unter 16	16 bis unter 18	gesamt Spalten 11 + 12			21 bis unter 23	23 bis unter 25	gesamt Spalten 16,17	25 bis unter 30	30 bis unter 40	40 bis unter 50	50 bis unter 60	60 und älter	gesamt Spalten 18 - 23
1	2	3	4	5	6	7	8	9	10	11	12	13	14	15	16	17	18	19	20	21	22	23	24
716460	AMG § 95 (1) Nr. 2, 3, 5, 5a	W	1	0	0	0	0	0	0	0	0	0	0	0	0	0	0	0	1	0	0	0	1
716460	AMG § 95 (1) Nr. 2, 3, 5, 5a	G	1	0	0	0	0	0	0	0	0	0	0	0	0	0	0	0	1	0	0	0	1
716470	AMG § 96 ohne Nr 5,15-18a,20b	M	2	0	0	0	0	0	0	0	0	0	0	0	0	0	0	0	0	0	2	0	2
716470	AMG § 96 ohne Nr 5,15-18a,20b	G	2	0	0	0	0	0	0	0	0	0	0	0	0	0	0	0	0	0	2	0	2
716500	Anti-Doping-Gesetz insgesamt	M	2	0	0	0	0	0	0	0	0	0	0	0	1	0	1	0	0	0	1	0	2
716500	Anti-Doping-Gesetz insgesamt	G	2	0	0	0	0	0	0	0	0	0	0	0	1	0	1	0	0	0	1	0	2
716520	Erw/Besi/Verbring Dopingmittel	M	2	0	0	0	0	0	0	0	0	0	0	0	1	0	1	0	0	0	1	0	2
716520	Erw/Besi/Verbring Dopingmittel	G	2	0	0	0	0	0	0	0	0	0	0	0	1	0	1	0	0	0	1	0	2
720000	Sonst strafr NebenG insgesamt	M	64	0	0	0	0	0	0	1	0	1	10	11	6	5	11	6	12	17	4	3	53
720000	Sonst strafr NebenG insgesamt	W	9	0	0	0	0	0	0	0	0	0	0	0	0	0	0	0	4	5	0	0	9
720000	Sonst strafr NebenG insgesamt	G	73	0	0	0	0	0	0	1	0	1	10	11	6	5	11	6	16	22	4	3	62
720002	VersammlungsG Bund/Land	M	10	0	0	0	0	0	0	0	0	0	2	2	4	0	4	2	1	0	1	0	8
720002	VersammlungsG Bund/Land	G	10	0	0	0	0	0	0	0	0	0	2	2	4	0	4	2	1	0	1	0	8
720011	Straftaten § 4 GewaltschutzG	M	4	0	0	0	0	0	0	0	0	0	0	0	0	0	0	0	3	0	0	1	4
720011	Straftaten § 4 GewaltschutzG	W	1	0	0	0	0	0	0	0	0	0	0	0	0	0	0	0	1	0	0	0	1
720011	Straftaten § 4 GewaltschutzG	G	5	0	0	0	0	0	0	0	0	0	0	0	0	0	0	0	4	0	0	1	5
720079	Sonst strafrechtliche NebenG	M	4	0	0	0	0	0	0	0	0	0	2	2	0	0	0	1	0	1	0	0	2
720079	Sonst strafrechtliche NebenG	G	4	0	0	0	0	0	0	0	0	0	2	2	0	0	0	1	0	1	0	0	2
725000	Aufenthalts/Asyl/FreizügigkG	M	7	0	0	0	0	0	0	0	0	0	1	1	0	2	2	1	1	2	0	0	6
725000	Aufenthalts/Asyl/FreizügigkG	W	4	0	0	0	0	0	0	0	0	0	0	0	0	0	0	0	2	2	0	0	4
725000	Aufenthalts/Asyl/FreizügigkG	G	11	0	0	0	0	0	0	0	0	0	1	1	0	2	2	1	3	4	0	0	10
725300	Aufenthtitel -95(2)2 AufenthG	M	2	0	0	0	0	0	0	0	0	0	0	0	0	0	0	0	1	1	0	0	2
725300	Aufenthtitel -95(2)2 AufenthG	W	1	0	0	0	0	0	0	0	0	0	0	0	0	0	0	0	0	1	0	0	1
725300	Aufenthtitel -95(2)2 AufenthG	G	3	0	0	0	0	0	0	0	0	0	0	0	0	0	0	0	1	2	0	0	3
725320	Erschl/Gebr Aufenthtitel ges	M	2	0	0	0	0	0	0	0	0	0	0	0	0	0	0	0	1	1	0	0	2
725320	Erschl/Gebr Aufenthtitel ges	W	1	0	0	0	0	0	0	0	0	0	0	0	0	0	0	0	0	1	0	0	1
725320	Erschl/Gebr Aufenthtitel ges	G	3	0	0	0	0	0	0	0	0	0	0	0	0	0	0	0	1	2	0	0	3
725322	Sonst Erschl/Gebr Aufenthtitel	M	2	0	0	0	0	0	0	0	0	0	0	0	0	0	0	0	1	1	0	0	2
725322	Sonst Erschl/Gebr Aufenthtitel	W	1	0	0	0	0	0	0	0	0	0	0	0	0	0	0	0	0	1	0	0	1
725322	Sonst Erschl/Gebr Aufenthtitel	G	3	0	0	0	0	0	0	0	0	0	0	0	0	0	0	0	1	2	0	0	3
725500	Straftaten gegen 84, 85 AsylG	M	1	0	0	0	0	0	0	0	0	0	0	0	0	1	1	0	0	0	0	0	1
725500	Straftaten gegen 84, 85 AsylG	G	1	0	0	0	0	0	0	0	0	0	0	0	0	1	1	0	0	0	0	0	1
725520	Straftaten gegen § 85 AsylG	M	1	0	0	0	0	0	0	0	0	0	0	0	0	1	1	0	0	0	0	0	1
725520	Straftaten gegen § 85 AsylG	G	1	0	0	0	0	0	0	0	0	0	0	0	0	1	1	0	0	0	0	0	1
725700	Unerlaubter Aufenthalt insges	M	4	0	0	0	0	0	0	0	0	0	1	1	0	1	1	1	0	1	0	0	3
725700	Unerlaubter Aufenthalt insges	W	3	0	0	0	0	0	0	0	0	0	0	0	0	0	0	0	2	1	0	0	3
725700	Unerlaubter Aufenthalt insges	G	7	0	0	0	0	0	0	0	0	0	1	1	0	1	1	1	2	2	0	0	6
725710	Unerlaubter Aufenthalt	M	4	0	0	0	0	0	0	0	0	0	1	1	0	1	1	1	0	1	0	0	3

Polizeiliche Kriminalstatistik
Art: Aufgliederung TV gesamt

Tabelle 20
Bereich: ALTENBURGER_LAND_KREIS / T6
Berechnungszeitraum vom 01.01.2024 bis 31.12.2024

Erstellungsdatum: 05.02.2025

Schlüsselzahl der Tat	Straftaten	SEXUS	Tatverdächtige gesamt	Kinder						Jugendliche			Heranwachsende 18 bis unter 21	gesamt Spalten 10,13,14	Erwachsene ab 21 Jahre								
				6 bis unter 8	8 bis unter 10	10 bis unter 12	12 bis unter 14	gesamt Spalten 5 - 9		14 bis unter 16	16 bis unter 18	gesamt Spalten 11 + 12			21 bis unter 23	23 bis unter 25	gesamt Spalten 16,17	25 bis unter 30	30 bis unter 40	40 bis unter 50	50 bis unter 60	60 und älter	gesamt Spalten 18 - 23
1	2	3	4	5	6	7	8	9	10	11	12	13	14	15	16	17	18	19	20	21	22	23	24
725710	Unerlaubter Aufenthalt	W	3	0	0	0	0	0	0	0	0	0	0	0	0	0	0	0	2	1	0	0	3
725710	Unerlaubter Aufenthalt	G	7	0	0	0	0	0	0	0	0	0	1	1	0	1	1	1	2	2	0	0	6
725711	Unerl Aufenth o unerl Einreise	M	1	0	0	0	0	0	0	0	0	0	0	0	0	0	0	1	0	0	0	0	1
725711	Unerl Aufenth o unerl Einreise	G	1	0	0	0	0	0	0	0	0	0	0	0	0	0	0	1	0	0	0	0	1
725712	Aufenth nach unerl/ungekl Einr	M	3	0	0	0	0	0	0	0	0	0	1	1	0	1	1	0	0	1	0	0	2
725712	Aufenth nach unerl/ungekl Einr	W	3	0	0	0	0	0	0	0	0	0	0	0	0	0	0	0	2	1	0	0	3
725712	Aufenth nach unerl/ungekl Einr	G	6	0	0	0	0	0	0	0	0	0	1	1	0	1	1	0	2	2	0	0	5
726000	Sprengs/Waff/KrWaffKon/AusgStG	M	39	0	0	0	0	0	0	1	0	1	5	6	2	3	5	2	7	14	3	2	33
726000	Sprengs/Waff/KrWaffKon/AusgStG	W	4	0	0	0	0	0	0	0	0	0	0	0	0	0	0	0	1	3	0	0	4
726000	Sprengs/Waff/KrWaffKon/AusgStG	G	43	0	0	0	0	0	0	1	0	1	5	6	2	3	5	2	8	17	3	2	37
726100	Straftaten gg das SprengstoffG	M	11	0	0	0	0	0	0	0	0	0	2	2	0	1	1	1	4	3	0	0	9
726100	Straftaten gg das SprengstoffG	W	1	0	0	0	0	0	0	0	0	0	0	0	0	0	0	0	0	1	0	0	1
726100	Straftaten gg das SprengstoffG	G	12	0	0	0	0	0	0	0	0	0	2	2	0	1	1	1	4	4	0	0	10
726200	Straftaten gg das Waffengesetz	M	27	0	0	0	0	0	0	1	0	1	3	4	2	2	4	1	3	11	2	2	23
726200	Straftaten gg das Waffengesetz	W	3	0	0	0	0	0	0	0	0	0	0	0	0	0	0	0	1	2	0	0	3
726200	Straftaten gg das Waffengesetz	G	30	0	0	0	0	0	0	1	0	1	3	4	2	2	4	1	4	13	2	2	26
726400	Ausgangsstoffgesetz §13AusgStG	M	1	0	0	0	0	0	0	0	0	0	0	0	0	0	0	0	0	0	1	0	1
726400	Ausgangsstoffgesetz §13AusgStG	G	1	0	0	0	0	0	0	0	0	0	0	0	0	0	0	0	0	0	1	0	1
730000	Rauschgiftdelikte insges.	M	361	0	0	0	0	3	3	9	30	39	73	115	28	22	50	64	77	46	8	1	246
730000	Rauschgiftdelikte insges.	W	79	0	0	0	0	2	2	6	10	16	12	30	6	6	12	10	14	7	6	0	49
730000	Rauschgiftdelikte insges.	G	440	0	0	0	0	5	5	15	40	55	85	145	34	28	62	74	91	53	14	1	295
731000	Allgemeine Verstöße § 29 BtMG	M	312	0	0	0	0	3	3	9	26	35	66	104	26	19	45	54	65	38	6	0	208
731000	Allgemeine Verstöße § 29 BtMG	W	70	0	0	0	0	2	2	6	6	12	11	25	6	6	12	9	12	6	6	0	45
731000	Allgemeine Verstöße § 29 BtMG	G	382	0	0	0	0	5	5	15	32	47	77	129	32	25	57	63	77	44	12	0	253
731100	Allg Verstoß - Heroin	M	1	0	0	0	0	0	0	0	0	0	0	0	0	0	0	0	0	1	0	0	1
731100	Allg Verstoß - Heroin	G	1	0	0	0	0	0	0	0	0	0	0	0	0	0	0	0	0	1	0	0	1
731200	Allg Verstoß - Kokain/Crack	M	19	0	0	0	0	0	0	0	0	0	6	6	2	2	4	4	3	2	0	0	13
731200	Allg Verstoß - Kokain/Crack	W	2	0	0	0	0	0	0	0	0	0	0	0	1	0	1	1	0	0	0	0	2
731200	Allg Verstoß - Kokain/Crack	G	21	0	0	0	0	0	0	0	0	0	6	6	3	2	5	5	3	2	0	0	15
731202	Allg Verstoß - Kokain	M	19	0	0	0	0	0	0	0	0	0	6	6	2	2	4	4	3	2	0	0	13
731202	Allg Verstoß - Kokain	W	2	0	0	0	0	0	0	0	0	0	0	0	1	0	1	1	0	0	0	0	2
731202	Allg Verstoß - Kokain	G	21	0	0	0	0	0	0	0	0	0	6	6	3	2	5	5	3	2	0	0	15
731600	Allg Verstoß - Amphetamin	M	66	0	0	0	0	0	0	1	3	4	22	26	11	5	16	11	9	4	0	0	40
731600	Allg Verstoß - Amphetamin	W	13	0	0	0	0	0	0	0	0	0	5	5	3	1	4	0	2	1	1	0	8
731600	Allg Verstoß - Amphetamin	G	79	0	0	0	0	0	0	1	3	4	27	31	14	6	20	11	11	5	1	0	48
731601	Allg Verst -Amph Pulver/flüss.	M	31	0	0	0	0	0	0	1	1	2	12	14	5	3	8	4	5	0	0	0	17
731601	Allg Verst -Amph Pulver/flüss.	W	4	0	0	0	0	0	0	0	0	0	0	0	0	1	1	0	1	1	1	0	4
731601	Allg Verst -Amph Pulver/flüss.	G	35	0	0	0	0	0	0	1	1	2	12	14	5	4	9	4	6	1	1	0	21

Polizeiliche Kriminalstatistik
Art: Aufgliederung TV gesamt

Tabelle 20
Bereich: ALTENBURGER_LAND_KREIS / T6
Berechnungszeitraum vom 01.01.2024 bis 31.12.2024

Erstellungsdatum: 05.02.2025

Schlüsselzahl der Tat	Straftaten	SEXUS	Tatverdächtige gesamt	Kinder						Jugendliche			Heranwachsende 18 bis unter 21	gesamt Spalten 10,13,14	Erwachsene ab 21 Jahre								
				6 bis unter 8	8 bis unter 10	10 bis unter 12	12 bis unter 14	gesamt Spalten 5 - 9		14 bis unter 16	16 bis unter 18	gesamt Spalten 11 + 12			21 bis unter 23	23 bis unter 25	gesamt Spalten 16,17	25 bis unter 30	30 bis unter 40	40 bis unter 50	50 bis unter 60	60 und älter	gesamt Spalten 18 - 23
1	2	3	4	5	6	7	8	9	10	11	12	13	14	15	16	17	18	19	20	21	22	23	24
731602	Allg Verst -Amph Tabl/Kapsel	M	36	0	0	0	0	0	0	0	2	2	10	12	6	2	8	8	4	4	0	0	24
731602	Allg Verst -Amph Tabl/Kapsel	W	9	0	0	0	0	0	0	0	0	0	5	5	3	0	3	0	1	0	0	0	4
731602	Allg Verst -Amph Tabl/Kapsel	G	45	0	0	0	0	0	0	0	2	2	15	17	9	2	11	8	5	4	0	0	28
731700	Allg Verstoß - Methamphetamin	M	80	0	0	0	0	0	0	0	1	1	6	7	3	2	5	16	33	16	3	0	73
731700	Allg Verstoß - Methamphetamin	W	25	0	0	0	0	0	0	1	4	5	3	8	0	2	2	4	7	4	0	0	17
731700	Allg Verstoß - Methamphetamin	G	105	0	0	0	0	0	0	1	5	6	9	15	3	4	7	20	40	20	3	0	90
731702	Allg Verstoß - Methamp Crystal	M	78	0	0	0	0	0	0	0	1	1	6	7	3	2	5	15	32	16	3	0	71
731702	Allg Verstoß - Methamp Crystal	W	25	0	0	0	0	0	0	1	4	5	3	8	0	2	2	4	7	4	0	0	17
731702	Allg Verstoß - Methamp Crystal	G	103	0	0	0	0	0	0	1	5	6	9	15	3	4	7	19	39	20	3	0	88
731703	Allg Verstoß -Methamp Tabl/Kap	M	2	0	0	0	0	0	0	0	0	0	0	0	0	0	0	1	1	0	0	0	2
731703	Allg Verstoß -Methamp Tabl/Kap	G	2	0	0	0	0	0	0	0	0	0	0	0	0	0	0	1	1	0	0	0	2
731800	Allg Verstoß - Cannabis	M	148	0	0	0	0	3	3	8	20	28	36	67	12	11	23	23	19	14	2	0	81
731800	Allg Verstoß - Cannabis	W	28	0	0	0	0	2	2	5	2	7	3	12	2	3	5	3	3	2	3	0	16
731800	Allg Verstoß - Cannabis	G	176	0	0	0	0	5	5	13	22	35	39	79	14	14	28	26	22	16	5	0	97
731900	Allg Verstoß - Sonstige BtM	M	19	0	0	0	0	0	0	0	3	3	3	6	0	1	1	3	4	4	1	0	13
731900	Allg Verstoß - Sonstige BtM	W	4	0	0	0	0	0	0	0	0	0	0	0	0	0	0	2	0	0	2	0	4
731900	Allg Verstoß - Sonstige BtM	G	23	0	0	0	0	0	0	0	3	3	3	6	0	1	1	5	4	4	3	0	17
732000	Handel/Schmuggel BtM	M	39	0	0	0	0	0	0	1	4	5	6	11	5	1	6	6	7	8	1	0	28
732000	Handel/Schmuggel BtM	W	4	0	0	0	0	0	0	0	3	3	0	3	0	0	0	0	1	0	0	0	1
732000	Handel/Schmuggel BtM	G	43	0	0	0	0	0	0	1	7	8	6	14	5	1	6	6	8	8	1	0	29
732200	Handel/Schmuggel -Kokain/Crack	M	2	0	0	0	0	0	0	0	0	0	0	0	1	0	1	0	1	0	0	0	2
732200	Handel/Schmuggel -Kokain/Crack	G	2	0	0	0	0	0	0	0	0	0	0	0	1	0	1	0	1	0	0	0	2
732210	Handel - Kokain/Crack	M	2	0	0	0	0	0	0	0	0	0	0	0	1	0	1	0	1	0	0	0	2
732210	Handel - Kokain/Crack	G	2	0	0	0	0	0	0	0	0	0	0	0	1	0	1	0	1	0	0	0	2
732212	Handel - Kokain	M	2	0	0	0	0	0	0	0	0	0	0	0	1	0	1	0	1	0	0	0	2
732212	Handel - Kokain	G	2	0	0	0	0	0	0	0	0	0	0	0	1	0	1	0	1	0	0	0	2
732600	Handel/Schmuggel - Amphetamin	M	8	0	0	0	0	0	0	0	0	0	2	2	2	0	2	1	2	1	0	0	6
732600	Handel/Schmuggel - Amphetamin	W	3	0	0	0	0	0	0	0	2	2	0	2	0	0	0	0	1	0	0	0	1
732600	Handel/Schmuggel - Amphetamin	G	11	0	0	0	0	0	0	0	2	2	2	4	2	0	2	1	3	1	0	0	7
732610	Handel - Amphetamin	M	8	0	0	0	0	0	0	0	0	0	2	2	2	0	2	1	2	1	0	0	6
732610	Handel - Amphetamin	W	3	0	0	0	0	0	0	0	2	2	0	2	0	0	0	0	1	0	0	0	1
732610	Handel - Amphetamin	G	11	0	0	0	0	0	0	0	2	2	2	4	2	0	2	1	3	1	0	0	7
732611	Handel - Amphet Pulver/flüssig	M	1	0	0	0	0	0	0	0	0	0	1	1	0	0	0	0	0	0	0	0	0
732611	Handel - Amphet Pulver/flüssig	W	1	0	0	0	0	0	0	0	1	1	0	1	0	0	0	0	0	0	0	0	0
732611	Handel - Amphet Pulver/flüssig	G	2	0	0	0	0	0	0	0	1	1	1	2	0	0	0	0	0	0	0	0	0
732612	Handel -Amphet Tablette/Kapsel	M	7	0	0	0	0	0	0	0	0	0	1	1	2	0	2	1	2	1	0	0	6
732612	Handel -Amphet Tablette/Kapsel	W	2	0	0	0	0	0	0	0	1	1	0	1	0	0	0	0	1	0	0	0	1
732612	Handel -Amphet Tablette/Kapsel	G	9	0	0	0	0	0	0	0	1	1	1	2	2	0	2	1	3	1	0	0	7

Polizeiliche Kriminalstatistik
Art: Aufgliederung TV gesamt

Tabelle 20
Bereich: ALTENBURGER_LAND_KREIS / T6
Berechnungszeitraum vom 01.01.2024 bis 31.12.2024

Erstellungsdatum: 05.02.2025

Schlüsselzahl der Tat	Straftaten	SEXUS	Tatverdächtige gesamt	Kinder						Jugendliche			Heranwachsende 18 bis unter 21	gesamt Spalten 10,13,14	Erwachsene ab 21 Jahre								
				6 bis unter 8	8 bis unter 10	10 bis unter 12	12 bis unter 14	gesamt Spalten 5 - 9		14 bis unter 16	16 bis unter 18	gesamt Spalten 11 + 12			21 bis unter 23	23 bis unter 25	gesamt Spalten 16,17	25 bis unter 30	30 bis unter 40	40 bis unter 50	50 bis unter 60	60 und älter	gesamt Spalten 18 - 23
1	2	3	4	5	6	7	8	9	10	11	12	13	14	15	16	17	18	19	20	21	22	23	24
732700	Handel/Schmuggel - Methamph.	M	9	0	0	0	0	0	0	0	0	0	3	3	0	0	0	2	0	3	1	0	6
732700	Handel/Schmuggel - Methamph.	W	1	0	0	0	0	0	0	0	1	1	0	1	0	0	0	0	0	0	0	0	0
732700	Handel/Schmuggel - Methamph.	G	10	0	0	0	0	0	0	0	1	1	3	4	0	0	0	2	0	3	1	0	6
732710	Handel - Methamphetamin	M	9	0	0	0	0	0	0	0	0	0	3	3	0	0	0	2	0	3	1	0	6
732710	Handel - Methamphetamin	W	1	0	0	0	0	0	0	0	1	1	0	1	0	0	0	0	0	0	0	0	0
732710	Handel - Methamphetamin	G	10	0	0	0	0	0	0	0	1	1	3	4	0	0	0	2	0	3	1	0	6
732712	Handel - Methamp Crystal	M	9	0	0	0	0	0	0	0	0	0	3	3	0	0	0	2	0	3	1	0	6
732712	Handel - Methamp Crystal	W	1	0	0	0	0	0	0	0	1	1	0	1	0	0	0	0	0	0	0	0	0
732712	Handel - Methamp Crystal	G	10	0	0	0	0	0	0	0	1	1	3	4	0	0	0	2	0	3	1	0	6
732800	Handel/Schmuggel - Cannabis	M	19	0	0	0	0	0	0	1	4	5	3	8	2	1	3	2	3	3	0	0	11
732800	Handel/Schmuggel - Cannabis	G	19	0	0	0	0	0	0	1	4	5	3	8	2	1	3	2	3	3	0	0	11
732810	Handel - Cannabis	M	19	0	0	0	0	0	0	1	4	5	3	8	2	1	3	2	3	3	0	0	11
732810	Handel - Cannabis	G	19	0	0	0	0	0	0	1	4	5	3	8	2	1	3	2	3	3	0	0	11
732900	Handel/Schmuggel - sonst. BtM	M	4	0	0	0	0	0	0	0	0	0	0	0	0	0	0	1	1	2	0	0	4
732900	Handel/Schmuggel - sonst. BtM	G	4	0	0	0	0	0	0	0	0	0	0	0	0	0	0	1	1	2	0	0	4
732910	Handel - sonstige BtM	M	4	0	0	0	0	0	0	0	0	0	0	0	0	0	0	1	1	2	0	0	4
732910	Handel - sonstige BtM	G	4	0	0	0	0	0	0	0	0	0	0	0	0	0	0	1	1	2	0	0	4
734000	Sonstige Verstöße gg das BtMG	M	20	0	0	0	0	0	0	0	2	2	1	3	1	2	3	5	3	3	2	1	17
734000	Sonstige Verstöße gg das BtMG	W	2	0	0	0	0	0	0	0	0	0	0	0	0	0	0	0	1	1	0	0	2
734000	Sonstige Verstöße gg das BtMG	G	22	0	0	0	0	0	0	0	2	2	1	3	1	2	3	5	4	4	2	1	19
734200	BtM Anbau, Herstellung, Handel	M	1	0	0	0	0	0	0	0	0	0	0	0	0	0	0	1	0	0	0	0	1
734200	BtM Anbau, Herstellung, Handel	G	1	0	0	0	0	0	0	0	0	0	0	0	0	0	0	1	0	0	0	0	1
734220	Verstöße gemäß § 30a BtMG	M	1	0	0	0	0	0	0	0	0	0	0	0	0	0	0	1	0	0	0	0	1
734220	Verstöße gemäß § 30a BtMG	G	1	0	0	0	0	0	0	0	0	0	0	0	0	0	0	1	0	0	0	0	1
734500	Abgabe/Verabr..BtM an Minderjä	M	9	0	0	0	0	0	0	0	0	0	0	0	1	2	3	2	1	1	2	0	9
734500	Abgabe/Verabr..BtM an Minderjä	G	9	0	0	0	0	0	0	0	0	0	0	0	1	2	3	2	1	1	2	0	9
734510	734500 -nicht gewerbsmäßig	M	8	0	0	0	0	0	0	0	0	0	0	0	1	2	3	1	1	1	2	0	8
734510	734500 -nicht gewerbsmäßig	G	8	0	0	0	0	0	0	0	0	0	0	0	1	2	3	1	1	1	2	0	8
734520	734500 -gewerbsmäßig	M	1	0	0	0	0	0	0	0	0	0	0	0	0	0	0	1	0	0	0	0	1
734520	734500 -gewerbsmäßig	G	1	0	0	0	0	0	0	0	0	0	0	0	0	0	0	1	0	0	0	0	1
734800	Handel/Herst/Abg..ngM BtM ges.	M	10	0	0	0	0	0	0	0	2	2	1	3	0	0	0	2	2	2	0	1	7
734800	Handel/Herst/Abg..ngM BtM ges.	W	2	0	0	0	0	0	0	0	0	0	0	0	0	0	0	0	1	1	0	0	2
734800	Handel/Herst/Abg..ngM BtM ges.	G	12	0	0	0	0	0	0	0	2	2	1	3	0	0	0	2	3	3	0	1	9
734810	Unerl Abgabe/Besitz insges.	M	2	0	0	0	0	0	0	0	1	1	0	1	0	0	0	1	0	0	0	0	1
734810	Unerl Abgabe/Besitz insges.	G	2	0	0	0	0	0	0	0	1	1	0	1	0	0	0	1	0	0	0	0	1
734817	Unerl Abgabe/Besitz -Methamph	M	1	0	0	0	0	0	0	0	0	0	0	0	0	0	0	1	0	0	0	0	1
734817	Unerl Abgabe/Besitz -Methamph	G	1	0	0	0	0	0	0	0	0	0	0	0	0	0	0	1	0	0	0	0	1
734818	Unerl Abgabe/Besitz -Cannabis	M	1	0	0	0	0	0	0	0	1	1	0	1	0	0	0	0	0	0	0	0	0

Polizeiliche Kriminalstatistik
Art: Aufgliederung TV gesamt

Tabelle 20
Bereich: ALTENBURGER_LAND_KREIS / T6
Berechnungszeitraum vom 01.01.2024 bis 31.12.2024

Erstellungsdatum: 05.02.2025

Schlüsselzahl der Tat	Straftaten	SEXUS	Tatverdächtige gesamt	Kinder						Jugendliche			Heranwachsende 18 bis unter 21	gesamt Spalten 10,13,14	Erwachsene ab 21 Jahre								
				6 bis unter 8	8 bis unter 10	10 bis unter 12	12 bis unter 14	gesamt Spalten 5 - 9		14 bis unter 16	16 bis unter 18	gesamt Spalten 11 + 12			21 bis unter 23	23 bis unter 25	gesamt Spalten 16,17	25 bis unter 30	30 bis unter 40	40 bis unter 50	50 bis unter 60	60 und älter	gesamt Spalten 18 - 23
1	2	3	4	5	6	7	8	9	10	11	12	13	14	15	16	17	18	19	20	21	22	23	24
734818	Unerl Abgabe/Besitz -Cannabis	G	1	0	0	0	0	0	0	0	1	1	0	1	0	0	0	0	0	0	0	0	0
734820	Unerl Handel ngM insges	M	7	0	0	0	0	0	0	0	1	1	1	2	0	0	0	1	2	2	0	0	5
734820	Unerl Handel ngM insges	W	2	0	0	0	0	0	0	0	0	0	0	0	0	0	0	0	1	1	0	0	2
734820	Unerl Handel ngM insges	G	9	0	0	0	0	0	0	0	1	1	1	2	0	0	0	1	3	3	0	0	7
734821	Unerl Handel ngM -Heroin	M	1	0	0	0	0	0	0	0	0	0	0	0	0	0	0	1	0	0	0	0	1
734821	Unerl Handel ngM -Heroin	G	1	0	0	0	0	0	0	0	0	0	0	0	0	0	0	1	0	0	0	0	1
734827	Unerl Handel ngM -Methamphetan	M	7	0	0	0	0	0	0	0	1	1	1	2	0	0	0	1	2	2	0	0	5
734827	Unerl Handel ngM -Methamphetan	W	2	0	0	0	0	0	0	0	0	0	0	0	0	0	0	0	1	1	0	0	2
734827	Unerl Handel ngM -Methamphetan	G	9	0	0	0	0	0	0	0	1	1	1	2	0	0	0	1	3	3	0	0	7
734840	Unerlaubte Herstellung in ngM	M	1	0	0	0	0	0	0	0	0	0	0	0	0	0	0	0	0	0	0	1	1
734840	Unerlaubte Herstellung in ngM	G	1	0	0	0	0	0	0	0	0	0	0	0	0	0	0	0	0	0	0	1	1
734848	Unerl Herst in ngM -Cannabis	M	1	0	0	0	0	0	0	0	0	0	0	0	0	0	0	0	0	0	0	1	1
734848	Unerl Herst in ngM -Cannabis	G	1	0	0	0	0	0	0	0	0	0	0	0	0	0	0	0	0	0	0	1	1
735000	Straftaten gemäß § 4 NpSG	M	2	0	0	0	0	0	0	0	0	0	0	0	0	0	0	0	2	0	0	0	2
735000	Straftaten gemäß § 4 NpSG	W	1	0	0	0	0	0	0	0	0	0	0	0	0	0	0	1	0	0	0	0	1
735000	Straftaten gemäß § 4 NpSG	G	3	0	0	0	0	0	0	0	0	0	0	0	0	0	0	1	2	0	0	0	3
736000	ST GEM. §34 KCANG	M	20	0	0	0	0	0	0	0	2	2	5	7	2	2	4	4	2	3	0	0	13
736000	ST GEM. §34 KCANG	W	2	0	0	0	0	0	0	0	1	1	1	2	0	0	0	0	0	0	0	0	0
736000	ST GEM. §34 KCANG	G	22	0	0	0	0	0	0	0	3	3	6	9	2	2	4	4	2	3	0	0	13
740000	Straf NebenG Umw/Verbrschutz	M	3	0	0	0	0	0	0	0	0	0	0	0	0	0	0	0	2	0	0	1	3
740000	Straf NebenG Umw/Verbrschutz	W	1	0	0	0	0	0	0	0	0	0	0	0	0	0	0	0	0	0	0	1	1
740000	Straf NebenG Umw/Verbrschutz	G	4	0	0	0	0	0	0	0	0	0	0	0	0	0	0	0	2	0	0	2	4
743000	Bundesnat/PflanzenschutzG u a	M	3	0	0	0	0	0	0	0	0	0	0	0	0	0	0	0	2	0	0	1	3
743000	Bundesnat/PflanzenschutzG u a	W	1	0	0	0	0	0	0	0	0	0	0	0	0	0	0	0	0	0	0	1	1
743000	Bundesnat/PflanzenschutzG u a	G	4	0	0	0	0	0	0	0	0	0	0	0	0	0	0	0	2	0	0	2	4
743020	Tierschutzgesetz	M	3	0	0	0	0	0	0	0	0	0	0	0	0	0	0	0	2	0	0	1	3
743020	Tierschutzgesetz	W	1	0	0	0	0	0	0	0	0	0	0	0	0	0	0	0	0	0	0	1	1
743020	Tierschutzgesetz	G	4	0	0	0	0	0	0	0	0	0	0	0	0	0	0	0	2	0	0	2	4
890000	Straftaten insges ohne 725000	M	1646	0	4	15	24	46	89	51	92	143	173	405	78	67	145	186	323	267	178	142	1241
890000	Straftaten insges ohne 725000	W	569	0	0	4	12	25	41	44	34	78	44	163	22	25	47	47	95	88	64	65	406
890000	Straftaten insges ohne 725000	G	2215	0	4	19	36	71	130	95	126	221	217	568	100	92	192	233	418	355	242	207	1647
891000	Rauschgiftkriminalität	M	361	0	0	0	0	3	3	9	30	39	73	115	28	22	50	64	77	46	8	1	246
891000	Rauschgiftkriminalität	W	80	0	0	0	0	2	2	6	10	16	12	30	7	6	13	10	14	7	6	0	50
891000	Rauschgiftkriminalität	G	441	0	0	0	0	5	5	15	40	55	85	145	35	28	63	74	91	53	14	1	296
891100	dir. Beschaffungskriminalität	W	1	0	0	0	0	0	0	0	0	0	0	0	1	0	1	0	0	0	0	0	1
891100	dir. Beschaffungskriminalität	G	1	0	0	0	0	0	0	0	0	0	0	0	1	0	1	0	0	0	0	0	1
892000	Gewaltkriminalität	M	119	0	2	1	3	2	8	4	7	11	18	37	3	5	8	12	22	18	11	11	82
892000	Gewaltkriminalität	W	25	0	0	0	1	0	1	4	1	5	3	9	1	3	4	1	5	4	0	2	16

Polizeiliche Kriminalstatistik
Art: Aufgliederung TV gesamt

Tabelle 20
Bereich: ALTENBURGER_LAND_KREIS / T6
Berechnungszeitraum vom 01.01.2024 bis 31.12.2024

Erstellungsdatum: 05.02.2025

Schlüsselzahl der Tat	Straftaten	SEXUS	Tatverdächtige gesamt	Kinder						Jugendliche			Heranwachsende 18 bis unter 21	gesamt Spalten 10,13,14	Erwachsene ab 21 Jahre									
				6 bis unter 8	8 bis unter 10	10 bis unter 12	12 bis unter 14	gesamt Spalten 5 - 9		14 bis unter 16	16 bis unter 18	gesamt Spalten 11 + 12			21 bis unter 23	23 bis unter 25	gesamt Spalten 16,17	25 bis unter 30	30 bis unter 40	40 bis unter 50	50 bis unter 60	60 und älter	gesamt Spalten 18 - 23
1	2	3	4	5	6	7	8	9	10	11	12	13	14	15	16	17	18	19	20	21	22	23	24
892000	Gewaltkriminalität	G	144	0	2	1	4	2	9	8	8	16	21	46	4	8	12	13	27	22	11	13	98
892500	Mord, Totschl, Tötung auf Verl	M	2	0	0	0	0	0	0	0	0	0	0	0	0	1	1	0	0	0	0	1	2
892500	Mord, Totschl, Tötung auf Verl	G	2	0	0	0	0	0	0	0	0	0	0	0	0	1	1	0	0	0	0	1	2
893000	Wirtschaftskriminalität	M	8	0	0	0	0	0	0	0	0	0	0	0	0	0	0	1	1	3	2	1	8
893000	Wirtschaftskriminalität	W	4	0	0	0	0	0	0	0	0	0	0	0	0	0	0	0	1	0	1	2	4
893000	Wirtschaftskriminalität	G	12	0	0	0	0	0	0	0	0	0	0	0	0	0	0	1	2	3	3	3	12
893100	Wirtschaftskrim. bei Betrug	M	3	0	0	0	0	0	0	0	0	0	0	0	0	0	0	0	0	2	1	0	3
893100	Wirtschaftskrim. bei Betrug	W	3	0	0	0	0	0	0	0	0	0	0	0	0	0	0	0	1	0	1	1	3
893100	Wirtschaftskrim. bei Betrug	G	6	0	0	0	0	0	0	0	0	0	0	0	0	0	0	0	1	2	2	1	6
893200	Insolvenzstraftaten (Wikri)	M	2	0	0	0	0	0	0	0	0	0	0	0	0	0	0	0	1	0	0	1	2
893200	Insolvenzstraftaten (Wikri)	G	2	0	0	0	0	0	0	0	0	0	0	0	0	0	0	0	1	0	0	1	2
893300	Wikri Anlage/Finanzierungsb.	W	1	0	0	0	0	0	0	0	0	0	0	0	0	0	0	0	0	0	0	1	1
893300	Wikri Anlage/Finanzierungsb.	G	1	0	0	0	0	0	0	0	0	0	0	0	0	0	0	0	0	0	0	1	1
893400	Wettbewerbsdelikte (Wikri)	M	1	0	0	0	0	0	0	0	0	0	0	0	0	0	0	0	0	1	0	0	1
893400	Wettbewerbsdelikte (Wikri)	G	1	0	0	0	0	0	0	0	0	0	0	0	0	0	0	0	0	1	0	0	1
893600	Betrug/Untr -Beteil/Kapitalanl	W	1	0	0	0	0	0	0	0	0	0	0	0	0	0	0	0	0	0	0	1	1
893600	Betrug/Untr -Beteil/Kapitalanl	G	1	0	0	0	0	0	0	0	0	0	0	0	0	0	0	0	0	0	0	1	1
895000	Menschenhandel insgesamt	M	1	0	0	0	0	0	0	0	0	0	0	0	0	0	0	0	0	1	0	0	1
895000	Menschenhandel insgesamt	G	1	0	0	0	0	0	0	0	0	0	0	0	0	0	0	0	0	1	0	0	1
896000	Bestimmungen Jugendschutz	M	4	0	0	0	0	0	0	0	1	1	0	1	0	0	0	0	0	1	1	1	3
896000	Bestimmungen Jugendschutz	G	4	0	0	0	0	0	0	0	1	1	0	1	0	0	0	0	0	1	1	1	3
897000	Cybercrime	M	30	0	0	0	0	0	0	0	1	1	1	2	1	1	2	4	9	6	3	4	28
897000	Cybercrime	W	23	0	0	0	0	0	0	1	1	2	0	2	0	0	0	5	2	6	6	2	21
897000	Cybercrime	G	53	0	0	0	0	0	0	1	2	3	1	4	1	1	2	9	11	12	9	6	49
897100	Computerbetrug § 263a StGB	M	25	0	0	0	0	0	0	0	1	1	1	2	1	1	2	3	8	6	1	3	23
897100	Computerbetrug § 263a StGB	W	21	0	0	0	0	0	0	1	1	2	0	2	0	0	0	5	2	6	5	1	19
897100	Computerbetrug § 263a StGB	G	46	0	0	0	0	0	0	1	2	3	1	4	1	1	2	8	10	12	6	4	42
898000	ST insges Umwelt/Verbr-schutz	M	12	0	1	0	0	0	1	0	0	0	0	1	1	0	1	1	2	0	5	2	11
898000	ST insges Umwelt/Verbr-schutz	W	2	0	0	0	0	0	0	0	0	0	0	0	0	0	0	0	1	0	0	1	2
898000	ST insges Umwelt/Verbr-schutz	G	14	0	1	0	0	0	1	0	0	0	0	1	1	0	1	1	3	0	5	3	13
898100	Umweltstr 29. Abschnitt StGB	M	1	0	1	0	0	0	1	0	0	0	0	1	0	0	0	0	0	0	0	0	0
898100	Umweltstr 29. Abschnitt StGB	G	1	0	1	0	0	0	1	0	0	0	0	1	0	0	0	0	0	0	0	0	0
898200	Sonst ST StGB Umweltrelevanz	M	1	0	0	0	0	0	0	0	0	0	0	0	0	0	0	0	0	0	0	1	1
898200	Sonst ST StGB Umweltrelevanz	G	1	0	0	0	0	0	0	0	0	0	0	0	0	0	0	0	0	0	0	1	1
898300	Umwelt/Verbr-schutz -Nebenges	M	10	0	0	0	0	0	0	0	0	0	0	0	1	0	1	1	2	0	5	1	10
898300	Umwelt/Verbr-schutz -Nebenges	W	2	0	0	0	0	0	0	0	0	0	0	0	0	0	0	0	1	0	0	1	2
898300	Umwelt/Verbr-schutz -Nebenges	G	12	0	0	0	0	0	0	0	0	0	0	0	1	0	1	1	3	0	5	2	12
899000	Straßenkriminalität	M	147	0	0	1	4	2	7	4	11	15	21	43	4	10	14	15	29	21	15	10	104

Polizeiliche Kriminalstatistik
Art: Aufgliederung TV gesamt

Tabelle 20 Erstellungsdatum: 05.02.2025
Bereich: ALTENBURGER_LAND_KREIS / T6
Berechnungszeitraum vom 01.01.2024 bis 31.12.2024

Schlüsselzahl der Tat	Straftaten	SEXUS	Tatverdächtige gesamt	Kinder						Jugendliche			Heranwachsende 18 bis unter 21	gesamt Spalten 10,13,14	Erwachsene ab 21 Jahre								
				6 bis unter 6	8 bis unter 8	10 bis unter 10	12 bis unter 12	14 bis unter 14	gesamt Spalten 5 - 9	14 bis unter 16	16 bis unter 18	gesamt Spalten 11 + 12			21 bis unter 23	23 bis unter 25	gesamt Spalten 16,17	25 bis unter 30	30 bis unter 40	40 bis unter 50	50 bis unter 60	60 und älter	gesamt Spalten 18 - 23
1	2	3	4	5	6	7	8	9	10	11	12	13	14	15	16	17	18	19	20	21	22	23	24
899000	Straßenkriminalität	W	25	0	0	0	0	2	2	2	1	3	2	7	1	3	4	0	3	8	2	1	18
899000	Straßenkriminalität	G	172	0	0	1	4	4	9	6	12	18	23	50	5	13	18	15	32	29	17	11	122
899500	SB durch Graffiti insgesamt	M	18	0	0	1	0	1	2	2	3	5	3	10	2	3	5	2	1	0	0	0	8
899500	SB durch Graffiti insgesamt	G	18	0	0	1	0	1	2	2	3	5	3	10	2	3	5	2	1	0	0	0	8

Polizeiliche Kriminalstatistik
Art: Straftaten und Staatsangehörigkeit nichtdeutscher TV

Tabelle 62 Blatt 1 Erstellungsdatum: 08.04.2025
Bereich: ALTENBURGER_LAND_KREIS / T6
Berechnungszeitraum vom 01.01.2024 bis 31.12.2024

Schlüs-selzahl Staat	S t a a t	TV ----	Straftatenschlüssel 100000	110000	112100	112110	112120	114000	130000	131000	131100	132000	132010	140000	143000	143200	143210	143211	143212	143230	143500	143530
1	2	3	4	5	6	7	8	9	10	11	12	13	14	15	16	17	18	19	20	21	22	23
...	.....	426	11	3	2	1	1	1	2	1	1	1	1	6	6	5	2	1	1	3	1	1
121	ALBANIEN	1	0	0	0	0	0	0	0	0	0	0	0	0	0	0	0	0	0	0	0	0
122	BOSNIEN und HERZEGOWINA	2	0	0	0	0	0	0	0	0	0	0	0	0	0	0	0	0	0	0	0	0
124	BELGIEN	1	1	1	1	0	1	0	0	0	0	0	0	0	0	0	0	0	0	0	0	0
125	BULGARIEN	10	0	0	0	0	0	0	0	0	0	0	0	0	0	0	0	0	0	0	0	0
129	FRANKREICH	3	0	0	0	0	0	0	0	0	0	0	0	0	0	0	0	0	0	0	0	0
137	ITALIEN	2	0	0	0	0	0	0	0	0	0	0	0	0	0	0	0	0	0	0	0	0
139	LETTLAND	1	0	0	0	0	0	0	0	0	0	0	0	0	0	0	0	0	0	0	0	0
140	MONTENEGRO	2	0	0	0	0	0	0	0	0	0	0	0	0	0	0	0	0	0	0	0	0
142	LITAUEN	4	0	0	0	0	0	0	0	0	0	0	0	0	0	0	0	0	0	0	0	0
144	NORDMAZEDONIEN	1	0	0	0	0	0	0	0	0	0	0	0	0	0	0	0	0	0	0	0	0
146	Moldau, Republik	1	0	0	0	0	0	0	0	0	0	0	0	0	0	0	0	0	0	0	0	0
150	KOSOVO	2	0	0	0	0	0	0	0	0	0	0	0	0	0	0	0	0	0	0	0	0
152	POLEN	23	0	0	0	0	0	0	0	0	0	0	0	0	0	0	0	0	0	0	0	0
154	RUMÄNIEN	35	1	0	0	0	0	0	0	0	0	0	0	1	1	1	0	0	0	1	0	0
155	SLOWAKEI	7	0	0	0	0	0	0	0	0	0	0	0	0	0	0	0	0	0	0	0	0
157	SCHWEDEN	1	0	0	0	0	0	0	0	0	0	0	0	0	0	0	0	0	0	0	0	0
160	RUSSISCHE FÖDERATION	6	0	0	0	0	0	0	0	0	0	0	0	0	0	0	0	0	0	0	0	0
161	SPANIEN	2	0	0	0	0	0	0	0	0	0	0	0	0	0	0	0	0	0	0	0	0
163	TÜRKEI	13	0	0	0	0	0	0	0	0	0	0	0	0	0	0	0	0	0	0	0	0
164	TSCHECHISCHE REPUBLIK	6	1	0	0	0	0	0	0	0	0	0	0	1	1	0	0	0	0	0	1	1
165	UNGARN	3	0	0	0	0	0	0	0	0	0	0	0	0	0	0	0	0	0	0	0	0
166	UKRAINE	105	0	0	0	0	0	0	0	0	0	0	0	0	0	0	0	0	0	0	0	0
170	SERBIEN	9	2	0	0	0	0	0	0	0	0	0	0	2	2	2	2	1	1	0	0	0
221	ALGERIEN	1	0	0	0	0	0	0	0	0	0	0	0	0	0	0	0	0	0	0	0	0
224	ERITREA	2	0	0	0	0	0	0	0	0	0	0	0	0	0	0	0	0	0	0	0	0
225	ÄTHIOPIEN	1	0	0	0	0	0	0	0	0	0	0	0	0	0	0	0	0	0	0	0	0
232	NIGERIA	3	0	0	0	0	0	0	0	0	0	0	0	0	0	0	0	0	0	0	0	0
248	LIBYEN	11	0	0	0	0	0	0	0	0	0	0	0	0	0	0	0	0	0	0	0	0
252	MAROKKO	1	0	0	0	0	0	0	0	0	0	0	0	0	0	0	0	0	0	0	0	0
287	ÄGYPTEN	1	0	0	0	0	0	0	0	0	0	0	0	0	0	0	0	0	0	0	0	0
371	TRINIDAD UND TOBAGO	1	0	0	0	0	0	0	0	0	0	0	0	0	0	0	0	0	0	0	0	0
423	AFGHANISTAN	36	2	1	0	0	0	1	1	1	1	0	0	0	0	0	0	0	0	0	0	0
425	ASERBAIDSCHAN	4	0	0	0	0	0	0	0	0	0	0	0	0	0	0	0	0	0	0	0	0
430	GEORGIEN	22	0	0	0	0	0	0	0	0	0	0	0	0	0	0	0	0	0	0	0	0
432	VIETNAM	6	0	0	0	0	0	0	0	0	0	0	0	0	0	0	0	0	0	0	0	0
436	INDIEN	3	1	0	0	0	0	0	1	0	0	1	1	0	0	0	0	0	0	0	0	0
437	INDONESIEN	1	0	0	0	0	0	0	0	0	0	0	0	0	0	0	0	0	0	0	0	0
438	IRAK	19	1	0	0	0	0	0	0	0	0	0	0	1	1	1	0	0	0	1	0	0
441	ISRAEL	1	0	0	0	0	0	0	0	0	0	0	0	0	0	0	0	0	0	0	0	0

Polizeiliche Kriminalstatistik
Art: Straftaten und Staatsangehörigkeit nichtdeutscher TV

Tabelle 62 Blatt 1 Erstellungsdatum: 08.04.2025
Bereich: ALTENBURGER_LAND_KREIS / T6
Berechnungszeitraum vom 01.01.2024 bis 31.12.2024

Schlüs-selzahl Staat	S t a a t	TV ----	Straftatenschlüssel 100000	110000	112100	112110	112120	114000	130000	131000	131100	132000	132010	140000	143000	143200	143210	143211	143212	143230	143500	143530
1	2	3	4	5	6	7	8	9	10	11	12	13	14	15	16	17	18	19	20	21	22	23
471	TURKMENISTAN	2	0	0	0	0	0	0	0	0	0	0	0	0	0	0	0	0	0	0	0	0
475	SYRIEN, ARABISCHE REPUBLIK	63	2	1	1	1	0	0	0	0	0	0	0	1	1	1	0	0	0	1	0	0
476	THAILAND	2	0	0	0	0	0	0	0	0	0	0	0	0	0	0	0	0	0	0	0	0
997	STAATENLOS	1	0	0	0	0	0	0	0	0	0	0	0	0	0	0	0	0	0	0	0	0
998	UNGEKLÄRT	4	0	0	0	0	0	0	0	0	0	0	0	0	0	0	0	0	0	0	0	0
999	KEINE ANGABEN	1	0	0	0	0	0	0	0	0	0	0	0	0	0	0	0	0	0	0	0	0

Polizeiliche Kriminalstatistik
Art: Straftaten und Staatsangehörigkeit nichtdeutscher TV

Tabelle 62 Blatt 2 Erstellungsdatum: 08.04.2025
Bereich: ALTENBURGER_LAND_KREIS / T6
Berechnungszeitraum vom 01.01.2024 bis 31.12.2024

Schlüs-selzahl Staat	S t a a t	TV ----	Straftatenschlüssel 200000	210000	210040	220000	222000	222010	222100	222110	224000	225000	230000	232000	232100	232200	232201	232279	232300	232400	232410	3***00
1	2	3	4	5	6	7	8	9	10	11	12	13	14	15	16	17	18	19	20	21	22	23
...	.....	426	145	3	3	111	38	12	27	27	81	1	40	40	2	11	3	8	27	1	1	102
121	ALBANIEN	1	0	0	0	0	0	0	0	0	0	0	0	0	0	0	0	0	0	0	0	0
122	BOSNIEN und HERZEGOWINA	2	0	0	0	0	0	0	0	0	0	0	0	0	0	0	0	0	0	0	0	0
124	BELGIEN	1	0	0	0	0	0	0	0	0	0	0	0	0	0	0	0	0	0	0	0	0
125	BULGARIEN	10	3	0	0	3	2	2	0	0	2	0	0	0	0	0	0	0	0	0	0	2
129	FRANKREICH	3	1	0	0	1	0	0	0	0	1	0	0	0	0	0	0	0	0	0	0	0
137	ITALIEN	2	0	0	0	0	0	0	0	0	0	0	0	0	0	0	0	0	0	0	0	1
139	LETTLAND	1	0	0	0	0	0	0	0	0	0	0	0	0	0	0	0	0	0	0	0	0
140	MONTENEGRO	2	0	0	0	0	0	0	0	0	0	0	0	0	0	0	0	0	0	0	0	0
142	LITAUEN	4	2	0	0	0	0	0	0	0	0	0	2	2	0	0	0	0	2	0	0	2
144	NORDMAZEDONIEN	1	0	0	0	0	0	0	0	0	0	0	0	0	0	0	0	0	0	0	0	1
146	Moldau, Republik	1	1	0	0	1	0	0	0	0	1	0	0	0	0	0	0	0	0	0	0	0
150	KOSOVO	2	0	0	0	0	0	0	0	0	0	0	0	0	0	0	0	0	0	0	0	0
152	POLEN	23	5	0	0	5	0	0	0	0	5	0	0	0	0	0	0	0	0	0	0	1
154	RUMÄNIEN	35	12	0	0	11	3	0	3	3	8	0	1	1	0	0	0	0	1	0	0	11
155	SLOWAKEI	7	2	0	0	1	1	0	1	1	0	0	1	1	0	1	0	1	0	0	0	3
157	SCHWEDEN	1	0	0	0	0	0	0	0	0	0	0	0	0	0	0	0	0	0	0	0	1
160	RUSSISCHE FÖDERATION	6	2	0	0	1	1	0	1	1	0	0	2	2	1	0	0	0	2	0	0	3
161	SPANIEN	2	0	0	0	0	0	0	0	0	0	0	0	0	0	0	0	0	0	0	0	0
163	TÜRKEI	13	3	0	0	3	1	1	0	0	2	0	1	1	0	0	0	0	0	1	1	0
164	TSCHECHISCHE REPUBLIK	6	4	0	0	2	1	0	1	1	2	0	2	2	0	1	1	0	1	0	0	1
165	UNGARN	3	1	0	0	1	1	0	1	1	0	0	0	0	0	0	0	0	0	0	0	0
166	UKRAINE	105	35	1	1	25	9	3	7	7	18	1	10	10	1	1	0	1	8	0	0	37
170	SERBIEN	9	1	0	0	1	0	0	0	0	1	0	0	0	0	0	0	0	0	0	0	0
221	ALGERIEN	1	0	0	0	0	0	0	0	0	0	0	0	0	0	0	0	0	0	0	0	0
224	ERITREA	2	2	0	0	0	0	0	0	0	0	0	2	2	0	0	0	0	2	0	0	0
225	ÄTHIOPIEN	1	1	0	0	1	0	0	0	0	1	0	0	0	0	0	0	0	0	0	0	0
232	NIGERIA	3	2	0	0	2	0	0	0	0	2	0	0	0	0	0	0	0	0	0	0	0
248	LIBYEN	11	3	0	0	3	2	1	1	1	1	0	0	0	0	0	0	0	0	0	0	7
252	MAROKKO	1	0	0	0	0	0	0	0	0	0	0	0	0	0	0	0	0	0	0	0	0
287	ÄGYPTEN	1	0	0	0	0	0	0	0	0	0	0	0	0	0	0	0	0	0	0	0	0
371	TRINIDAD UND TOBAGO	1	0	0	0	0	0	0	0	0	0	0	0	0	0	0	0	0	0	0	0	0
423	AFGHANISTAN	36	14	0	0	11	6	3	3	3	7	0	4	4	0	0	0	0	4	0	0	8
425	ASERBAIDSCHAN	4	1	0	0	0	0	0	0	0	0	0	1	1	0	1	1	0	0	0	0	0
430	GEORGIEN	22	3	2	2	1	0	0	0	0	1	0	0	0	0	0	0	0	0	0	0	11
432	VIETNAM	6	0	0	0	0	0	0	0	0	0	0	0	0	0	0	0	0	0	0	0	0
436	INDIEN	3	0	0	0	0	0	0	0	0	0	0	0	0	0	0	0	0	0	0	0	0
437	INDONESIEN	1	0	0	0	0	0	0	0	0	0	0	0	0	0	0	0	0	0	0	0	0
438	IRAK	19	9	0	0	9	6	1	5	5	5	0	2	2	0	0	0	0	2	0	0	3
441	ISRAEL	1	0	0	0	0	0	0	0	0	0	0	0	0	0	0	0	0	0	0	0	0

471	TURKMENISTAN	2	2	0	0	2	0	0	0	0	2	0	0	0	0	0	0	0	0	0	0	0
475	SYRIEN, ARABISCHE REPUBLIK	63	34	0	0	26	5	1	4	4	21	0	11	11	0	6	0	6	5	0	0	9
476	THAILAND	2	0	0	0	0	0	0	0	0	0	0	0	0	0	0	0	0	0	0	0	0
997	STAATENLOS	1	0	0	0	0	0	0	0	0	0	0	0	0	0	0	0	0	0	0	0	0
998	UNGEKLÄRT	4	1	0	0	0	0	0	0	0	0	0	1	1	0	1	1	0	0	0	0	1
999	KEINE ANGABEN	1	1	0	0	1	0	0	0	0	1	0	0	0	0	0	0	0	0	0	0	0

Polizeiliche Kriminalstatistik
Art: Straftaten und Staatsangehörigkeit nichtdeutscher TV

Tabelle 62 Blatt 3 Erstellungsdatum: 08.04.2025
Bereich: ALTENBURGER_LAND_KREIS / T6
Berechnungszeitraum vom 01.01.2024 bis 31.12.2024

Schlüs-selzahl Staat	S t a a t	TV ----	Straftatenschlüssel 3**100	3**500	300000	300010	300050	300100	300140	315*00	315000	325*00	325000	326*00	326000	335*00	335000	335500	350*00	350000	4***00	4**300
1	2	3	4	5	6	7	8	9	10	11	12	13	14	15	16	17	18	19	20	21	22	23
...	.....	426	3	1	14	13	1	3	3	2	2	85	5	81	81	2	1	1	1	1	22	2
121	ALBANIEN	1	0	0	0	0	0	0	0	0	0	0	0	0	0	0	0	0	0	0	0	0
122	BOSNIEN und HERZEGOWINA	2	0	0	0	0	0	0	0	0	0	0	0	0	0	0	0	0	0	0	1	0
124	BELGIEN	1	0	0	0	0	0	0	0	0	0	0	0	0	0	0	0	0	0	0	0	0
125	BULGARIEN	10	0	0	0	0	0	0	0	0	0	2	0	2	2	0	0	0	0	0	0	0
129	FRANKREICH	3	0	0	0	0	0	0	0	0	0	0	0	0	0	0	0	0	0	0	0	0
137	ITALIEN	2	0	0	1	1	0	0	0	0	0	0	0	0	0	0	0	0	0	0	0	0
139	LETTLAND	1	0	0	0	0	0	0	0	0	0	0	0	0	0	0	0	0	0	0	0	0
140	MONTENEGRO	2	0	0	0	0	0	0	0	0	0	0	0	0	0	0	0	0	0	0	2	0
142	LITAUEN	4	0	0	0	0	0	0	0	0	0	2	0	2	2	0	0	0	0	0	0	0
144	NORDMAZEDONIEN	1	0	0	0	0	0	0	0	0	0	1	0	1	1	0	0	0	0	0	0	0
146	Moldau, Republik	1	0	0	0	0	0	0	0	0	0	0	0	0	0	0	0	0	0	0	0	0
150	KOSOVO	2	0	0	0	0	0	0	0	0	0	0	0	0	0	0	0	0	0	0	0	0
152	POLEN	23	0	0	1	1	0	0	0	0	0	0	0	0	0	0	0	0	0	0	1	0
154	RUMÄNIEN	35	0	0	3	3	0	0	0	0	0	8	0	8	8	0	0	0	0	0	1	0
155	SLOWAKEI	7	0	0	1	1	0	0	0	0	0	2	0	2	2	0	0	0	0	0	1	1
157	SCHWEDEN	1	0	0	0	0	0	0	0	0	0	1	0	1	1	0	0	0	0	0	0	0
160	RUSSISCHE FÖDERATION	6	0	0	1	1	0	0	0	0	0	3	0	3	3	0	0	0	0	0	1	1
161	SPANIEN	2	0	0	0	0	0	0	0	0	0	0	0	0	0	0	0	0	0	0	0	0
163	TÜRKEI	13	0	0	0	0	0	0	0	0	0	0	0	0	0	0	0	0	0	0	0	0
164	TSCHECHISCHE REPUBLIK	6	0	0	1	1	0	0	0	0	0	0	0	0	0	0	0	0	0	0	0	0
165	UNGARN	3	0	0	0	0	0	0	0	0	0	0	0	0	0	0	0	0	0	0	0	0
166	UKRAINE	105	1	1	2	2	0	1	1	0	0	34	1	33	33	1	0	1	0	0	0	0
170	SERBIEN	9	0	0	0	0	0	0	0	0	0	0	0	0	0	0	0	0	0	0	4	0
221	ALGERIEN	1	0	0	0	0	0	0	0	0	0	0	0	0	0	0	0	0	0	0	1	0
224	ERITREA	2	0	0	0	0	0	0	0	0	0	0	0	0	0	0	0	0	0	0	0	0
225	ÄTHIOPIEN	1	0	0	0	0	0	0	0	0	0	0	0	0	0	0	0	0	0	0	0	0
232	NIGERIA	3	0	0	0	0	0	0	0	0	0	0	0	0	0	0	0	0	0	0	0	0
248	LIBYEN	11	0	0	0	0	0	0	0	0	0	7	1	7	7	0	0	0	0	0	0	0
252	MAROKKO	1	0	0	0	0	0	0	0	0	0	0	0	0	0	0	0	0	0	0	0	0
287	ÄGYPTEN	1	0	0	0	0	0	0	0	0	0	0	0	0	0	0	0	0	0	0	0	0
371	TRINIDAD UND TOBAGO	1	0	0	0	0	0	0	0	0	0	0	0	0	0	0	0	0	0	0	0	0
423	AFGHANISTAN	36	0	0	2	2	0	0	0	0	0	6	0	6	6	0	0	0	0	0	0	0
425	ASERBAIDSCHAN	4	0	0	0	0	0	0	0	0	0	0	0	0	0	0	0	0	0	0	0	0
430	GEORGIEN	22	0	0	1	1	0	0	0	0	0	9	2	7	7	0	0	0	1	1	7	0
432	VIETNAM	6	0	0	0	0	0	0	0	0	0	0	0	0	0	0	0	0	0	0	0	0
436	INDIEN	3	0	0	0	0	0	0	0	0	0	0	0	0	0	0	0	0	0	0	0	0
437	INDONESIEN	1	0	0	0	0	0	0	0	0	0	0	0	0	0	0	0	0	0	0	0	0
438	IRAK	19	1	0	0	0	0	1	1	0	0	2	0	2	2	0	0	0	0	0	0	0
441	ISRAEL	1	0	0	0	0	0	0	0	0	0	0	0	0	0	0	0	0	0	0	0	0

471	TURKMENISTAN	2	0	0	0	0	0	0	0	0	0	0	0	0	0	0	0	0	0	0	0	0
475	SYRIEN, ARABISCHE REPUBLIK	63	1	0	1	0	1	1	1	2	2	7	1	6	6	1	1	0	0	0	3	0
476	THAILAND	2	0	0	0	0	0	0	0	0	0	0	0	0	0	0	0	0	0	0	0	0
997	STAATENLOS	1	0	0	0	0	0	0	0	0	0	0	0	0	0	0	0	0	0	0	0	0
998	UNGEKLÄRT	4	0	0	0	0	0	0	0	0	0	1	0	1	1	0	0	0	0	0	0	0
999	KEINE ANGABEN	1	0	0	0	0	0	0	0	0	0	0	0	0	0	0	0	0	0	0	0	0

Polizeiliche Kriminalstatistik
Art: Straftaten und Staatsangehörigkeit nichtdeutscher TV

Tabelle 62 Blatt 4 Erstellungsdatum: 08.04.2025
Bereich: ALTENBURGER_LAND_KREIS / T6
Berechnungszeitraum vom 01.01.2024 bis 31.12.2024

Schlüs-selzahl Staat	S t a a t	TV ----	Straftatenschlüssel 400000	400010	400020	400300	400310	425*00	425000	425010	425020	426*00	426000	426020	440*00	440000	440010	440300	440310	445*00	445000	445020
1	2	3	4	5	6	7	8	9	10	11	12	13	14	15	16	17	18	19	20	21	22	23
...	.....	426	7	4	3	1	1	12	7	2	5	5	5	5	1	1	1	1	1	1	1	1
121	ALBANIEN	1	0	0	0	0	0	0	0	0	0	0	0	0	0	0	0	0	0	0	0	0
122	BOSNIEN und HERZEGOWINA	2	1	0	1	0	0	0	0	0	0	0	0	0	0	0	0	0	0	0	0	0
124	BELGIEN	1	0	0	0	0	0	0	0	0	0	0	0	0	0	0	0	0	0	0	0	0
125	BULGARIEN	10	0	0	0	0	0	0	0	0	0	0	0	0	0	0	0	0	0	0	0	0
129	FRANKREICH	3	0	0	0	0	0	0	0	0	0	0	0	0	0	0	0	0	0	0	0	0
137	ITALIEN	2	0	0	0	0	0	0	0	0	0	0	0	0	0	0	0	0	0	0	0	0
139	LETTLAND	1	0	0	0	0	0	0	0	0	0	0	0	0	0	0	0	0	0	0	0	0
140	MONTENEGRO	2	2	0	2	0	0	0	0	0	0	0	0	0	0	0	0	0	0	0	0	0
142	LITAUEN	4	0	0	0	0	0	0	0	0	0	0	0	0	0	0	0	0	0	0	0	0
144	NORDMAZEDONIEN	1	0	0	0	0	0	0	0	0	0	0	0	0	0	0	0	0	0	0	0	0
146	Moldau, Republik	1	0	0	0	0	0	0	0	0	0	0	0	0	0	0	0	0	0	0	0	0
150	KOSOVO	2	0	0	0	0	0	0	0	0	0	0	0	0	0	0	0	0	0	0	0	0
152	POLEN	23	1	1	0	0	0	0	0	0	0	0	0	0	0	0	0	0	0	0	0	0
154	RUMÄNIEN	35	0	0	0	0	0	0	0	0	0	0	0	0	0	0	0	0	0	1	1	1
155	SLOWAKEI	7	0	0	0	0	0	0	0	0	0	0	0	0	1	1	1	1	1	0	0	0
157	SCHWEDEN	1	0	0	0	0	0	0	0	0	0	0	0	0	0	0	0	0	0	0	0	0
160	RUSSISCHE FÖDERATION	6	0	0	0	1	1	0	0	0	0	0	0	0	0	0	0	0	0	0	0	0
161	SPANIEN	2	0	0	0	0	0	0	0	0	0	0	0	0	0	0	0	0	0	0	0	0
163	TÜRKEI	13	0	0	0	0	0	0	0	0	0	0	0	0	0	0	0	0	0	0	0	0
164	TSCHECHISCHE REPUBLIK	6	0	0	0	0	0	0	0	0	0	0	0	0	0	0	0	0	0	0	0	0
165	UNGARN	3	0	0	0	0	0	0	0	0	0	0	0	0	0	0	0	0	0	0	0	0
166	UKRAINE	105	0	0	0	0	0	0	0	0	0	0	0	0	0	0	0	0	0	0	0	0
170	SERBIEN	9	0	0	0	0	0	4	4	1	3	0	0	0	0	0	0	0	0	0	0	0
221	ALGERIEN	1	0	0	0	0	0	1	1	1	0	0	0	0	0	0	0	0	0	0	0	0
224	ERITREA	2	0	0	0	0	0	0	0	0	0	0	0	0	0	0	0	0	0	0	0	0
225	ÄTHIOPIEN	1	0	0	0	0	0	0	0	0	0	0	0	0	0	0	0	0	0	0	0	0
232	NIGERIA	3	0	0	0	0	0	0	0	0	0	0	0	0	0	0	0	0	0	0	0	0
248	LIBYEN	11	0	0	0	0	0	0	0	0	0	0	0	0	0	0	0	0	0	0	0	0
252	MAROKKO	1	0	0	0	0	0	0	0	0	0	0	0	0	0	0	0	0	0	0	0	0
287	ÄGYPTEN	1	0	0	0	0	0	0	0	0	0	0	0	0	0	0	0	0	0	0	0	0
371	TRINIDAD UND TOBAGO	1	0	0	0	0	0	0	0	0	0	0	0	0	0	0	0	0	0	0	0	0
423	AFGHANISTAN	36	0	0	0	0	0	0	0	0	0	0	0	0	0	0	0	0	0	0	0	0
425	ASERBAIDSCHAN	4	0	0	0	0	0	0	0	0	0	0	0	0	0	0	0	0	0	0	0	0
430	GEORGIEN	22	0	0	0	0	0	7	2	0	2	5	5	5	0	0	0	0	0	0	0	0
432	VIETNAM	6	0	0	0	0	0	0	0	0	0	0	0	0	0	0	0	0	0	0	0	0
436	INDIEN	3	0	0	0	0	0	0	0	0	0	0	0	0	0	0	0	0	0	0	0	0
437	INDONESIEN	1	0	0	0	0	0	0	0	0	0	0	0	0	0	0	0	0	0	0	0	0
438	IRAK	19	0	0	0	0	0	0	0	0	0	0	0	0	0	0	0	0	0	0	0	0
441	ISRAEL	1	0	0	0	0	0	0	0	0	0	0	0	0	0	0	0	0	0	0	0	0

471	TURKMENISTAN	2	0	0	0	0	0	0	0	0	0	0	0	0	0	0	0	0	0	0	0	0
475	SYRIEN, ARABISCHE REPUBLIK	63	3	3	0	0	0	0	0	0	0	0	0	0	0	0	0	0	0	0	0	0
476	THAILAND	2	0	0	0	0	0	0	0	0	0	0	0	0	0	0	0	0	0	0	0	0
997	STAATENLOS	1	0	0	0	0	0	0	0	0	0	0	0	0	0	0	0	0	0	0	0	0
998	UNGEKLÄRT	4	0	0	0	0	0	0	0	0	0	0	0	0	0	0	0	0	0	0	0	0
999	KEINE ANGABEN	1	0	0	0	0	0	0	0	0	0	0	0	0	0	0	0	0	0	0	0	0

Polizeiliche Kriminalstatistik
Art: Straftaten und Staatsangehörigkeit nichtdeutscher TV

Tabelle 62 Blatt 5 Erstellungsdatum: 08.04.2025
Bereich: ALTENBURGER_LAND_KREIS / T6
Berechnungszeitraum vom 01.01.2024 bis 31.12.2024

Schlüs-selzahl Staat	S t a a t	TV ----	Straftatenschlüssel 450*00	450000	450020	****00	***100	***300	***500	*15*00	*25*00	*26*00	*35*00	*40*00	*45*00	*50*00	500000	510000	511000	511200	511201	511210
1	2	3	4	5	6	7	8	9	10	11	12	13	14	15	16	17	18	19	20	21	22	23
...	.....	426	3	3	3	121	3	2	1	2	95	85	2	1	1	4	82	63	15	3	1	2
121	ALBANIEN	1	0	0	0	0	0	0	0	0	0	0	0	0	0	0	0	0	0	0	0	0
122	BOSNIEN und HERZEGOWINA	2	1	1	1	1	0	0	0	0	0	0	0	0	0	1	1	1	1	1	0	1
124	BELGIEN	1	0	0	0	0	0	0	0	0	0	0	0	0	0	0	0	0	0	0	0	0
125	BULGARIEN	10	0	0	0	2	0	0	0	0	2	2	0	0	0	0	2	2	0	0	0	0
129	FRANKREICH	3	0	0	0	0	0	0	0	0	0	0	0	0	0	0	2	2	2	0	0	0
137	ITALIEN	2	0	0	0	1	0	0	0	0	0	0	0	0	0	0	0	0	0	0	0	0
139	LETTLAND	1	0	0	0	0	0	0	0	0	0	0	0	0	0	0	0	0	0	0	0	0
140	MONTENEGRO	2	2	2	2	2	0	0	0	0	0	0	0	0	0	2	0	0	0	0	0	0
142	LITAUEN	4	0	0	0	2	0	0	0	0	2	2	0	0	0	0	0	0	0	0	0	0
144	NORDMAZEDONIEN	1	0	0	0	1	0	0	0	0	1	1	0	0	0	0	0	0	0	0	0	0
146	Moldau, Republik	1	0	0	0	0	0	0	0	0	0	0	0	0	0	0	0	0	0	0	0	0
150	KOSOVO	2	0	0	0	0	0	0	0	0	0	0	0	0	0	0	2	1	0	0	0	0
152	POLEN	23	0	0	0	2	0	0	0	0	0	0	0	0	0	0	12	9	2	0	0	0
154	RUMÄNIEN	35	0	0	0	12	0	0	0	0	8	8	0	0	1	0	4	3	2	0	0	0
155	SLOWAKEI	7	0	0	0	4	0	1	0	0	2	2	0	1	0	0	0	0	0	0	0	0
157	SCHWEDEN	1	0	0	0	1	0	0	0	0	1	1	0	0	0	0	0	0	0	0	0	0
160	RUSSISCHE FÖDERATION	6	0	0	0	3	0	1	0	0	3	3	0	0	0	0	1	0	0	0	0	0
161	SPANIEN	2	0	0	0	0	0	0	0	0	0	0	0	0	0	0	1	1	0	0	0	0
163	TÜRKEI	13	0	0	0	0	0	0	0	0	0	0	0	0	0	0	5	5	0	0	0	0
164	TSCHECHISCHE REPUBLIK	6	0	0	0	1	0	0	0	0	0	0	0	0	0	0	1	1	0	0	0	0
165	UNGARN	3	0	0	0	0	0	0	0	0	0	0	0	0	0	0	1	1	0	0	0	0
166	UKRAINE	105	0	0	0	37	1	0	1	0	34	33	1	0	0	0	16	9	4	0	0	0
170	SERBIEN	9	0	0	0	4	0	0	0	0	4	0	0	0	0	0	3	3	0	0	0	0
221	ALGERIEN	1	0	0	0	1	0	0	0	0	1	0	0	0	0	0	0	0	0	0	0	0
224	ERITREA	2	0	0	0	0	0	0	0	0	0	0	0	0	0	0	0	0	0	0	0	0
225	ÄTHIOPIEN	1	0	0	0	0	0	0	0	0	0	0	0	0	0	0	0	0	0	0	0	0
232	NIGERIA	3	0	0	0	0	0	0	0	0	0	0	0	0	0	0	1	1	0	0	0	0
248	LIBYEN	11	0	0	0	7	0	0	0	0	7	7	0	0	0	0	0	0	0	0	0	0
252	MAROKKO	1	0	0	0	0	0	0	0	0	0	0	0	0	0	0	1	1	1	0	0	0
287	ÄGYPTEN	1	0	0	0	0	0	0	0	0	0	0	0	0	0	0	0	0	0	0	0	0
371	TRINIDAD UND TOBAGO	1	0	0	0	0	0	0	0	0	0	0	0	0	0	0	0	0	0	0	0	0
423	AFGHANISTAN	36	0	0	0	8	0	0	0	0	6	6	0	0	0	0	11	8	0	0	0	0
425	ASERBAIDSCHAN	4	0	0	0	0	0	0	0	0	0	0	0	0	0	0	1	1	0	0	0	0
430	GEORGIEN	22	0	0	0	16	0	0	0	0	14	11	0	0	0	1	1	1	1	1	0	1
432	VIETNAM	6	0	0	0	0	0	0	0	0	0	0	0	0	0	0	0	0	0	0	0	0
436	INDIEN	3	0	0	0	0	0	0	0	0	0	0	0	0	0	0	1	1	0	0	0	0
437	INDONESIEN	1	0	0	0	0	0	0	0	0	0	0	0	0	0	0	1	1	0	0	0	0
438	IRAK	19	0	0	0	3	1	0	0	0	2	2	0	0	0	0	4	3	0	0	0	0
441	ISRAEL	1	0	0	0	0	0	0	0	0	0	0	0	0	0	0	1	1	1	1	1	0

471	TURKMENISTAN	2	0	0	0	0	0	0	0	0	0	0	0	0	0	0	0	0	0	0	0	0
475	SYRIEN, ARABISCHE REPUBLIK	63	0	0	0	12	1	0	0	2	7	6	1	0	0	0	6	5	0	0	0	0
476	THAILAND	2	0	0	0	0	0	0	0	0	0	0	0	0	0	0	0	0	0	0	0	0
997	STAATENLOS	1	0	0	0	0	0	0	0	0	0	0	0	0	0	0	1	0	0	0	0	0
998	UNGEKLÄRT	4	0	0	0	1	0	0	0	0	1	1	0	0	0	0	2	2	1	0	0	0
999	KEINE ANGABEN	1	0	0	0	0	0	0	0	0	0	0	0	0	0	0	0	0	0	0	0	0

Polizeiliche Kriminalstatistik
Art: Straftaten und Staatsangehörigkeit nichtdeutscher TV

Tabelle 62 Blatt 6 Erstellungsdatum: 08.04.2025
Bereich: ALTENBURGER_LAND_KREIS / T6
Berechnungszeitraum vom 01.01.2024 bis 31.12.2024

Schlüs-selzahl Staat	S t a a t	TV ----	Straftatenschlüssel 511211	511212	511300	515000	515001	515079	516000	516300	516900	516910	516920	517000	517100	517200	517210	517500	517510	517800	518300	518302
1	2	3	4	5	6	7	8	9	10	11	12	13	14	15	16	17	18	19	20	21	22	23
...	.....	426	1	1	12	16	15	1	4	1	3	2	1	28	1	2	2	7	7	1	3	3
121	ALBANIEN	1	0	0	0	0	0	0	0	0	0	0	0	0	0	0	0	0	0	0	0	0
122	BOSNIEN und HERZEGOWINA	2	1	0	0	0	0	0	0	0	0	0	0	0	0	0	0	0	0	0	0	0
124	BELGIEN	1	0	0	0	0	0	0	0	0	0	0	0	0	0	0	0	0	0	0	0	0
125	BULGARIEN	10	0	0	0	0	0	0	1	0	1	1	0	1	0	0	0	0	0	0	0	0
129	FRANKREICH	3	0	0	2	0	0	0	0	0	0	0	0	0	0	0	0	0	0	0	0	0
137	ITALIEN	2	0	0	0	0	0	0	0	0	0	0	0	0	0	0	0	0	0	0	0	0
139	LETTLAND	1	0	0	0	0	0	0	0	0	0	0	0	0	0	0	0	0	0	0	0	0
140	MONTENEGRO	2	0	0	0	0	0	0	0	0	0	0	0	0	0	0	0	0	0	0	0	0
142	LITAUEN	4	0	0	0	0	0	0	0	0	0	0	0	0	0	0	0	0	0	0	0	0
144	NORDMAZEDONIEN	1	0	0	0	0	0	0	0	0	0	0	0	0	0	0	0	0	0	0	0	0
146	Moldau, Republik	1	0	0	0	0	0	0	0	0	0	0	0	0	0	0	0	0	0	0	0	0
150	KOSOVO	2	0	0	0	0	0	0	1	0	1	1	0	0	0	0	0	0	0	0	0	0
152	POLEN	23	0	0	2	3	3	0	0	0	0	0	0	4	0	0	0	2	2	0	1	1
154	RUMÄNIEN	35	0	0	2	0	0	0	0	0	0	0	0	1	0	0	0	0	0	0	0	0
155	SLOWAKEI	7	0	0	0	0	0	0	0	0	0	0	0	0	0	0	0	0	0	0	0	0
157	SCHWEDEN	1	0	0	0	0	0	0	0	0	0	0	0	0	0	0	0	0	0	0	0	0
160	RUSSISCHE FÖDERATION	6	0	0	0	0	0	0	0	0	0	0	0	0	0	0	0	0	0	0	0	0
161	SPANIEN	2	0	0	0	0	0	0	0	0	0	0	0	1	0	0	0	1	1	0	0	0
163	TÜRKEI	13	0	0	0	2	2	0	0	0	0	0	0	3	0	0	0	0	0	0	1	1
164	TSCHECHISCHE REPUBLIK	6	0	0	0	1	1	0	0	0	0	0	0	0	0	0	0	0	0	0	0	0
165	UNGARN	3	0	0	0	1	1	0	0	0	0	0	0	0	0	0	0	0	0	0	0	0
166	UKRAINE	105	0	0	4	1	1	0	0	0	0	0	0	4	0	0	0	1	1	0	0	0
170	SERBIEN	9	0	0	0	0	0	0	0	0	0	0	0	3	0	1	1	2	2	0	0	0
221	ALGERIEN	1	0	0	0	0	0	0	0	0	0	0	0	0	0	0	0	0	0	0	0	0
224	ERITREA	2	0	0	0	0	0	0	0	0	0	0	0	0	0	0	0	0	0	0	0	0
225	ÄTHIOPIEN	1	0	0	0	0	0	0	0	0	0	0	0	0	0	0	0	0	0	0	0	0
232	NIGERIA	3	0	0	0	0	0	0	0	0	0	0	0	1	0	0	0	0	0	0	0	0
248	LIBYEN	11	0	0	0	0	0	0	0	0	0	0	0	0	0	0	0	0	0	0	0	0
252	MAROKKO	1	0	0	1	0	0	0	0	0	0	0	0	0	0	0	0	0	0	0	0	0
287	ÄGYPTEN	1	0	0	0	0	0	0	0	0	0	0	0	0	0	0	0	0	0	0	0	0
371	TRINIDAD UND TOBAGO	1	0	0	0	0	0	0	0	0	0	0	0	0	0	0	0	0	0	0	0	0
423	AFGHANISTAN	36	0	0	0	5	4	1	0	0	0	0	0	3	0	0	0	0	0	0	1	1
425	ASERBAIDSCHAN	4	0	0	0	0	0	0	0	0	0	0	0	1	0	0	0	1	1	0	0	0
430	GEORGIEN	22	0	1	0	0	0	0	0	0	0	0	0	0	0	0	0	0	0	0	0	0
432	VIETNAM	6	0	0	0	0	0	0	0	0	0	0	0	0	0	0	0	0	0	0	0	0
436	INDIEN	3	0	0	0	1	1	0	0	0	0	0	0	0	0	0	0	0	0	0	0	0
437	INDONESIEN	1	0	0	0	0	0	0	1	0	1	0	1	0	0	0	0	0	0	0	0	0
438	IRAK	19	0	0	0	1	1	0	1	1	0	0	0	1	0	0	0	0	0	1	0	0
441	ISRAEL	1	0	0	0	0	0	0	0	0	0	0	0	0	0	0	0	0	0	0	0	0

471	TURKMENISTAN	2	0	0	0	0	0	0	0	0	0	0	0	0	0	0	0	0	0	0	0	0
475	SYRIEN, ARABISCHE REPUBLIK	63	0	0	0	1	1	0	0	0	0	0	0	4	1	0	0	0	0	0	0	0
476	THAILAND	2	0	0	0	0	0	0	0	0	0	0	0	0	0	0	0	0	0	0	0	0
997	STAATENLOS	1	0	0	0	0	0	0	0	0	0	0	0	0	0	0	0	0	0	0	0	0
998	UNGEKLÄRT	4	0	0	1	0	0	0	0	0	0	0	0	1	0	1	1	0	0	0	0	0
999	KEINE ANGABEN	1	0	0	0	0	0	0	0	0	0	0	0	0	0	0	0	0	0	0	0	0

Polizeiliche Kriminalstatistik
Art: Straftaten und Staatsangehörigkeit nichtdeutscher TV

Tabelle 62 Blatt 7 Erstellungsdatum: 08.04.2025
Bereich: ALTENBURGER_LAND_KREIS / T6
Berechnungszeitraum vom 01.01.2024 bis 31.12.2024

Schlüs-selzahl Staat	S t a a t	TV ----	Straftatenschlüssel 518900	530000	530079	531000	540000	540020	540029	600000	610000	610079	620000	620001	620013	621000	621100	621110	621120	622000	622100	624000
1	2	3	4	5	6	7	8	9	10	11	12	13	14	15	16	17	18	19	20	21	22	23
...	.....	426	14	10	8	2	11	11	11	85	2	2	37	2	1	7	7	2	5	28	28	1
121	ALBANIEN	1	0	0	0	0	0	0	0	1	0	0	0	0	0	0	0	0	0	0	0	0
122	BOSNIEN und HERZEGOWINA	2	0	0	0	0	0	0	0	0	0	0	0	0	0	0	0	0	0	0	0	0
124	BELGIEN	1	0	0	0	0	0	0	0	1	0	0	1	0	0	1	1	0	1	0	0	0
125	BULGARIEN	10	1	0	0	0	0	0	0	4	0	0	0	0	0	0	0	0	0	0	0	0
129	FRANKREICH	3	0	0	0	0	0	0	0	1	0	0	0	0	0	0	0	0	0	0	0	0
137	ITALIEN	2	0	0	0	0	0	0	0	1	0	0	0	0	0	0	0	0	0	0	0	0
139	LETTLAND	1	0	0	0	0	0	0	0	1	0	0	0	0	0	0	0	0	0	0	0	0
140	MONTENEGRO	2	0	0	0	0	0	0	0	0	0	0	0	0	0	0	0	0	0	0	0	0
142	LITAUEN	4	0	0	0	0	0	0	0	0	0	0	0	0	0	0	0	0	0	0	0	0
144	NORDMAZEDONIEN	1	0	0	0	0	0	0	0	0	0	0	0	0	0	0	0	0	0	0	0	0
146	Moldau, Republik	1	0	0	0	0	0	0	0	0	0	0	0	0	0	0	0	0	0	0	0	0
150	KOSOVO	2	0	1	1	0	0	0	0	0	0	0	0	0	0	0	0	0	0	0	0	0
152	POLEN	23	1	1	1	0	2	2	2	5	0	0	3	0	0	0	0	0	0	3	3	0
154	RUMÄNIEN	35	1	1	1	0	0	0	0	4	0	0	0	0	0	0	0	0	0	0	0	0
155	SLOWAKEI	7	0	0	0	0	0	0	0	0	0	0	0	0	0	0	0	0	0	0	0	0
157	SCHWEDEN	1	0	0	0	0	0	0	0	0	0	0	0	0	0	0	0	0	0	0	0	0
160	RUSSISCHE FÖDERATION	6	0	1	0	1	0	0	0	2	0	0	2	0	0	1	1	0	1	1	1	0
161	SPANIEN	2	0	0	0	0	0	0	0	1	0	0	0	0	0	0	0	0	0	0	0	0
163	TÜRKEI	13	2	0	0	0	0	0	0	4	1	1	1	0	0	0	0	0	0	1	1	0
164	TSCHECHISCHE REPUBLIK	6	0	0	0	0	0	0	0	4	0	0	3	0	0	2	2	1	1	2	2	0
165	UNGARN	3	0	0	0	0	0	0	0	0	0	0	0	0	0	0	0	0	0	0	0	0
166	UKRAINE	105	3	2	1	1	5	5	5	26	0	0	18	1	0	3	3	1	2	15	15	0
170	SERBIEN	9	0	0	0	0	0	0	0	0	0	0	0	0	0	0	0	0	0	0	0	0
221	ALGERIEN	1	0	0	0	0	0	0	0	0	0	0	0	0	0	0	0	0	0	0	0	0
224	ERITREA	2	0	0	0	0	0	0	0	1	0	0	0	0	0	0	0	0	0	0	0	0
225	ÄTHIOPIEN	1	0	0	0	0	0	0	0	0	0	0	0	0	0	0	0	0	0	0	0	0
232	NIGERIA	3	1	0	0	0	0	0	0	0	0	0	0	0	0	0	0	0	0	0	0	0
248	LIBYEN	11	0	0	0	0	0	0	0	1	0	0	0	0	0	0	0	0	0	0	0	0
252	MAROKKO	1	0	0	0	0	0	0	0	0	0	0	0	0	0	0	0	0	0	0	0	0
287	ÄGYPTEN	1	0	0	0	0	0	0	0	0	0	0	0	0	0	0	0	0	0	0	0	0
371	TRINIDAD UND TOBAGO	1	0	0	0	0	0	0	0	0	0	0	0	0	0	0	0	0	0	0	0	0
423	AFGHANISTAN	36	2	2	2	0	1	1	1	7	0	0	2	1	0	0	0	0	0	1	1	0
425	ASERBAIDSCHAN	4	0	0	0	0	0	0	0	0	0	0	0	0	0	0	0	0	0	0	0	0
430	GEORGIEN	22	0	0	0	0	0	0	0	0	0	0	0	0	0	0	0	0	0	0	0	0
432	VIETNAM	6	0	0	0	0	0	0	0	2	0	0	2	0	0	0	0	0	0	2	2	0
436	INDIEN	3	0	0	0	0	0	0	0	1	0	0	0	0	0	0	0	0	0	0	0	0
437	INDONESIEN	1	0	0	0	0	0	0	0	0	0	0	0	0	0	0	0	0	0	0	0	0
438	IRAK	19	0	1	1	0	1	1	1	4	0	0	2	0	1	0	0	0	0	1	1	0
441	ISRAEL	1	0	0	0	0	0	0	0	1	1	1	0	0	0	0	0	0	0	0	0	0

471	TURKMENISTAN	2	0	0	0	0	0	0	0	0	0	0	0	0	0	0	0	0	0	0	0	0
475	SYRIEN, ARABISCHE REPUBLIK	63	3	0	0	0	1	1	1	12	0	0	3	0	0	0	0	0	0	2	2	1
476	THAILAND	2	0	0	0	0	0	0	0	0	0	0	0	0	0	0	0	0	0	0	0	0
997	STAATENLOS	1	0	1	1	0	0	0	0	1	0	0	0	0	0	0	0	0	0	0	0	0
998	UNGEKLÄRT	4	0	0	0	0	1	1	1	0	0	0	0	0	0	0	0	0	0	0	0	0
999	KEINE ANGABEN	1	0	0	0	0	0	0	0	0	0	0	0	0	0	0	0	0	0	0	0	0

Polizeiliche Kriminalstatistik
Art: Straftaten und Staatsangehörigkeit nichtdeutscher TV

Tabelle 62 Blatt 8 Erstellungsdatum: 08.04.2025
Bereich: ALTENBURGER_LAND_KREIS / T6
Berechnungszeitraum vom 01.01.2024 bis 31.12.2024

Schlüs-selzahl Staat	S t a a t	TV ----	Straftatenschlüssel 624079	630000	632000	632079	670000	670020	670025	670027	670034	671000	672000	673000	673010	673030	673100	673110	674000	674010	674011	674019
1	2	3	4	5	6	7	8	9	10	11	12	13	14	15	16	17	18	19	20	21	22	23
...	.....	426	1	3	3	3	51	1	1	2	2	1	1	25	24	1	1	1	19	16	2	14
121	ALBANIEN	1	0	0	0	0	1	0	0	0	0	0	0	1	1	0	0	0	0	0	0	0
122	BOSNIEN und HERZEGOWINA	2	0	0	0	0	0	0	0	0	0	0	0	0	0	0	0	0	0	0	0	0
124	BELGIEN	1	0	0	0	0	0	0	0	0	0	0	0	0	0	0	0	0	0	0	0	0
125	BULGARIEN	10	0	0	0	0	4	0	0	1	0	0	0	2	2	0	0	0	1	1	1	0
129	FRANKREICH	3	0	0	0	0	1	0	0	0	0	0	0	1	1	0	0	0	0	0	0	0
137	ITALIEN	2	0	0	0	0	1	0	0	0	0	0	0	1	1	0	0	0	1	1	0	1
139	LETTLAND	1	0	0	0	0	1	0	0	1	0	0	0	0	0	0	0	0	0	0	0	0
140	MONTENEGRO	2	0	0	0	0	0	0	0	0	0	0	0	0	0	0	0	0	0	0	0	0
142	LITAUEN	4	0	0	0	0	0	0	0	0	0	0	0	0	0	0	0	0	0	0	0	0
144	NORDMAZEDONIEN	1	0	0	0	0	0	0	0	0	0	0	0	0	0	0	0	0	0	0	0	0
146	Moldau, Republik	1	0	0	0	0	0	0	0	0	0	0	0	0	0	0	0	0	0	0	0	0
150	KOSOVO	2	0	0	0	0	0	0	0	0	0	0	0	0	0	0	0	0	0	0	0	0
152	POLEN	23	0	0	0	0	2	0	1	0	0	0	0	1	1	0	0	0	0	0	0	0
154	RUMÄNIEN	35	0	1	1	1	4	0	0	0	0	0	0	1	1	0	0	0	3	3	0	3
155	SLOWAKEI	7	0	0	0	0	0	0	0	0	0	0	0	0	0	0	0	0	0	0	0	0
157	SCHWEDEN	1	0	0	0	0	0	0	0	0	0	0	0	0	0	0	0	0	0	0	0	0
160	RUSSISCHE FÖDERATION	6	0	0	0	0	1	0	0	0	0	0	0	0	0	0	0	0	1	1	0	1
161	SPANIEN	2	0	0	0	0	1	0	0	0	0	0	0	1	1	0	0	0	0	0	0	0
163	TÜRKEI	13	0	1	1	1	2	0	0	0	0	1	0	1	1	1	0	0	0	0	0	0
164	TSCHECHISCHE REPUBLIK	6	0	0	0	0	1	0	0	0	0	0	0	0	0	0	0	0	1	1	0	1
165	UNGARN	3	0	0	0	0	0	0	0	0	0	0	0	0	0	0	0	0	0	0	0	0
166	UKRAINE	105	0	0	0	0	12	0	0	0	0	0	0	6	6	0	0	0	6	6	1	5
170	SERBIEN	9	0	0	0	0	0	0	0	0	0	0	0	0	0	0	0	0	0	0	0	0
221	ALGERIEN	1	0	0	0	0	0	0	0	0	0	0	0	0	0	0	0	0	0	0	0	0
224	ERITREA	2	0	0	0	0	1	0	0	0	0	0	0	0	0	0	0	0	1	1	0	1
225	ÄTHIOPIEN	1	0	0	0	0	0	0	0	0	0	0	0	0	0	0	0	0	0	0	0	0
232	NIGERIA	3	0	0	0	0	0	0	0	0	0	0	0	0	0	0	0	0	0	0	0	0
248	LIBYEN	11	0	1	1	1	0	0	0	0	0	0	0	0	0	0	0	0	0	0	0	0
252	MAROKKO	1	0	0	0	0	0	0	0	0	0	0	0	0	0	0	0	0	0	0	0	0
287	ÄGYPTEN	1	0	0	0	0	0	0	0	0	0	0	0	0	0	0	0	0	0	0	0	0
371	TRINIDAD UND TOBAGO	1	0	0	0	0	0	0	0	0	0	0	0	0	0	0	0	0	0	0	0	0
423	AFGHANISTAN	36	0	0	0	0	6	0	0	0	0	0	1	3	3	0	0	0	2	1	0	1
425	ASERBAIDSCHAN	4	0	0	0	0	0	0	0	0	0	0	0	0	0	0	0	0	0	0	0	0
430	GEORGIEN	22	0	0	0	0	0	0	0	0	0	0	0	0	0	0	0	0	0	0	0	0
432	VIETNAM	6	0	0	0	0	0	0	0	0	0	0	0	0	0	0	0	0	0	0	0	0
436	INDIEN	3	0	0	0	0	1	0	0	0	0	0	0	1	1	0	0	0	0	0	0	0
437	INDONESIEN	1	0	0	0	0	0	0	0	0	0	0	0	0	0	0	0	0	0	0	0	0
438	IRAK	19	0	0	0	0	2	0	0	0	0	0	0	1	0	0	1	1	1	0	0	0
441	ISRAEL	1	0	0	0	0	0	0	0	0	0	0	0	0	0	0	0	0	0	0	0	0

471	TURKMENISTAN	2	0	0	0	0	0	0	0	0	0	0	0	0	0	0	0	0	0	0	0	0
475	SYRIEN, ARABISCHE REPUBLIK	63	1	0	0	0	9	0	0	0	2	0	0	5	5	0	0	0	2	1	0	1
476	THAILAND	2	0	0	0	0	0	0	0	0	0	0	0	0	0	0	0	0	0	0	0	0
997	STAATENLOS	1	0	0	0	0	1	1	0	0	0	0	0	0	0	0	0	0	0	0	0	0
998	UNGEKLÄRT	4	0	0	0	0	0	0	0	0	0	0	0	0	0	0	0	0	0	0	0	0
999	KEINE ANGABEN	1	0	0	0	0	0	0	0	0	0	0	0	0	0	0	0	0	0	0	0	0

Polizeiliche Kriminalstatistik
Art: Straftaten und Staatsangehörigkeit nichtdeutscher TV

Tabelle 62 Blatt 9 Erstellungsdatum: 08.04.2025
Bereich: ALTENBURGER_LAND_KREIS / T6
Berechnungszeitraum vom 01.01.2024 bis 31.12.2024

Schlüs-selzahl Staat	S t a a t	TV ----	Straftatenschlüssel 674100	674119	674300	674310	674319	676000	676010	676011	700000	710000	712000	712200	716000	716400	716430	716433	716500	716520	720000	725000
1	2	3	4	5	6	7	8	9	10	11	12	13	14	15	16	17	18	19	20	21	22	23
...	.....	426	3	3	1	1	1	1	1	1	65	4	1	1	3	1	1	1	2	2	17	11
121	ALBANIEN	1	0	0	0	0	0	0	0	0	0	0	0	0	0	0	0	0	0	0	0	0
122	BOSNIEN und HERZEGOWINA	2	0	0	0	0	0	0	0	0	0	0	0	0	0	0	0	0	0	0	0	0
124	BELGIEN	1	0	0	0	0	0	0	0	0	0	0	0	0	0	0	0	0	0	0	0	0
125	BULGARIEN	10	0	0	0	0	0	0	0	0	1	0	0	0	0	0	0	0	0	0	1	0
129	FRANKREICH	3	0	0	0	0	0	0	0	0	0	0	0	0	0	0	0	0	0	0	0	0
137	ITALIEN	2	0	0	0	0	0	0	0	0	0	0	0	0	0	0	0	0	0	0	0	0
139	LETTLAND	1	0	0	0	0	0	0	0	0	0	0	0	0	0	0	0	0	0	0	0	0
140	MONTENEGRO	2	0	0	0	0	0	0	0	0	0	0	0	0	0	0	0	0	0	0	0	0
142	LITAUEN	4	0	0	0	0	0	0	0	0	0	0	0	0	0	0	0	0	0	0	0	0
144	NORDMAZEDONIEN	1	0	0	0	0	0	0	0	0	0	0	0	0	0	0	0	0	0	0	0	0
146	Moldau, Republik	1	0	0	0	0	0	0	0	0	0	0	0	0	0	0	0	0	0	0	0	0
150	KOSOVO	2	0	0	0	0	0	0	0	0	0	0	0	0	0	0	0	0	0	0	0	0
152	POLEN	23	0	0	0	0	0	0	0	0	2	0	0	0	0	0	0	0	0	0	1	0
154	RUMÄNIEN	35	0	0	1	1	1	0	0	0	3	1	1	1	0	0	0	0	0	0	0	0
155	SLOWAKEI	7	0	0	0	0	0	0	0	0	2	0	0	0	0	0	0	0	0	0	0	0
157	SCHWEDEN	1	0	0	0	0	0	0	0	0	0	0	0	0	0	0	0	0	0	0	0	0
160	RUSSISCHE FÖDERATION	6	0	0	0	0	0	0	0	0	1	0	0	0	0	0	0	0	0	0	1	0
161	SPANIEN	2	0	0	0	0	0	0	0	0	0	0	0	0	0	0	0	0	0	0	0	0
163	TÜRKEI	13	0	0	0	0	0	0	0	0	4	2	0	0	2	0	0	0	2	2	2	2
164	TSCHECHISCHE REPUBLIK	6	0	0	0	0	0	0	0	0	3	0	0	0	0	0	0	0	0	0	0	0
165	UNGARN	3	0	0	0	0	0	0	0	0	1	0	0	0	0	0	0	0	0	0	0	0
166	UKRAINE	105	0	0	0	0	0	1	1	1	11	0	0	0	0	0	0	0	0	0	2	0
170	SERBIEN	9	0	0	0	0	0	0	0	0	0	0	0	0	0	0	0	0	0	0	0	0
221	ALGERIEN	1	0	0	0	0	0	0	0	0	0	0	0	0	0	0	0	0	0	0	0	0
224	ERITREA	2	0	0	0	0	0	0	0	0	0	0	0	0	0	0	0	0	0	0	0	0
225	ÄTHIOPIEN	1	0	0	0	0	0	0	0	0	0	0	0	0	0	0	0	0	0	0	0	0
232	NIGERIA	3	0	0	0	0	0	0	0	0	0	0	0	0	0	0	0	0	0	0	0	0
248	LIBYEN	11	0	0	0	0	0	0	0	0	4	0	0	0	0	0	0	0	0	0	1	0
252	MAROKKO	1	0	0	0	0	0	0	0	0	0	0	0	0	0	0	0	0	0	0	0	0
287	ÄGYPTEN	1	0	0	0	0	0	0	0	0	1	0	0	0	0	0	0	0	0	0	1	1
371	TRINIDAD UND TOBAGO	1	0	0	0	0	0	0	0	0	1	0	0	0	0	0	0	0	0	0	0	0
423	AFGHANISTAN	36	1	1	0	0	0	0	0	0	6	0	0	0	0	0	0	0	0	0	2	2
425	ASERBAIDSCHAN	4	0	0	0	0	0	0	0	0	2	1	0	0	1	1	1	1	0	0	0	0
430	GEORGIEN	22	0	0	0	0	0	0	0	0	5	0	0	0	0	0	0	0	0	0	1	1
432	VIETNAM	6	0	0	0	0	0	0	0	0	4	0	0	0	0	0	0	0	0	0	3	3
436	INDIEN	3	0	0	0	0	0	0	0	0	0	0	0	0	0	0	0	0	0	0	0	0
437	INDONESIEN	1	0	0	0	0	0	0	0	0	0	0	0	0	0	0	0	0	0	0	0	0
438	IRAK	19	1	1	0	0	0	0	0	0	2	0	0	0	0	0	0	0	0	0	0	0
441	ISRAEL	1	0	0	0	0	0	0	0	0	0	0	0	0	0	0	0	0	0	0	0	0

471	TURKMENISTAN	2	0	0	0	0	0	0	0	0	0	0	0	0	0	0	0	0	0	0	0	0
475	SYRIEN, ARABISCHE REPUBLIK	63	1	1	0	0	0	0	0	0	10	0	0	0	0	0	0	0	0	0	0	0
476	THAILAND	2	0	0	0	0	0	0	0	0	2	0	0	0	0	0	0	0	0	0	2	2
997	STAATENLOS	1	0	0	0	0	0	0	0	0	0	0	0	0	0	0	0	0	0	0	0	0
998	UNGEKLÄRT	4	0	0	0	0	0	0	0	0	0	0	0	0	0	0	0	0	0	0	0	0
999	KEINE ANGABEN	1	0	0	0	0	0	0	0	0	0	0	0	0	0	0	0	0	0	0	0	0

Polizeiliche Kriminalstatistik
Art: Straftaten und Staatsangehörigkeit nichtdeutscher TV

Tabelle 62 Blatt 10 Erstellungsdatum: 08.04.2025
Bereich: ALTENBURGER_LAND_KREIS / T6
Berechnungszeitraum vom 01.01.2024 bis 31.12.2024

Schlüs-selzahl Staat	S t a a t	TV ----	Straftatenschlüssel 725300	725320	725322	725500	725520	725700	725710	725711	725712	726000	726100	726200	730000	731000	731600	731601	731602	731700	731702	731703
1	2	3	4	5	6	7	8	9	10	11	12	13	14	15	16	17	18	19	20	21	22	23
...	.....	426	3	3	3	1	1	7	7	1	6	6	3	3	47	40	3	2	1	12	11	1
121	ALBANIEN	1	0	0	0	0	0	0	0	0	0	0	0	0	0	0	0	0	0	0	0	0
122	BOSNIEN und HERZEGOWINA	2	0	0	0	0	0	0	0	0	0	0	0	0	0	0	0	0	0	0	0	0
124	BELGIEN	1	0	0	0	0	0	0	0	0	0	0	0	0	0	0	0	0	0	0	0	0
125	BULGARIEN	10	0	0	0	0	0	0	0	0	0	1	0	1	0	0	0	0	0	0	0	0
129	FRANKREICH	3	0	0	0	0	0	0	0	0	0	0	0	0	0	0	0	0	0	0	0	0
137	ITALIEN	2	0	0	0	0	0	0	0	0	0	0	0	0	0	0	0	0	0	0	0	0
139	LETTLAND	1	0	0	0	0	0	0	0	0	0	0	0	0	0	0	0	0	0	0	0	0
140	MONTENEGRO	2	0	0	0	0	0	0	0	0	0	0	0	0	0	0	0	0	0	0	0	0
142	LITAUEN	4	0	0	0	0	0	0	0	0	0	0	0	0	0	0	0	0	0	0	0	0
144	NORDMAZEDONIEN	1	0	0	0	0	0	0	0	0	0	0	0	0	0	0	0	0	0	0	0	0
146	Moldau, Republik	1	0	0	0	0	0	0	0	0	0	0	0	0	0	0	0	0	0	0	0	0
150	KOSOVO	2	0	0	0	0	0	0	0	0	0	0	0	0	0	0	0	0	0	0	0	0
152	POLEN	23	0	0	0	0	0	0	0	0	0	1	1	0	2	2	0	0	0	0	0	0
154	RUMÄNIEN	35	0	0	0	0	0	0	0	0	0	0	0	0	2	2	1	1	0	0	0	0
155	SLOWAKEI	7	0	0	0	0	0	0	0	0	0	0	0	0	2	2	0	0	0	0	0	0
157	SCHWEDEN	1	0	0	0	0	0	0	0	0	0	0	0	0	0	0	0	0	0	0	0	0
160	RUSSISCHE FÖDERATION	6	0	0	0	0	0	0	0	0	0	1	1	0	1	1	0	0	0	1	1	0
161	SPANIEN	2	0	0	0	0	0	0	0	0	0	0	0	0	0	0	0	0	0	0	0	0
163	TÜRKEI	13	1	1	1	0	0	1	1	0	1	0	0	0	0	0	0	0	0	0	0	0
164	TSCHECHISCHE REPUBLIK	6	0	0	0	0	0	0	0	0	0	0	0	0	3	2	0	0	0	1	1	0
165	UNGARN	3	0	0	0	0	0	0	0	0	0	0	0	0	1	1	0	0	0	1	1	0
166	UKRAINE	105	0	0	0	0	0	0	0	0	0	2	1	1	9	8	0	0	0	4	4	0
170	SERBIEN	9	0	0	0	0	0	0	0	0	0	0	0	0	0	0	0	0	0	0	0	0
221	ALGERIEN	1	0	0	0	0	0	0	0	0	0	0	0	0	0	0	0	0	0	0	0	0
224	ERITREA	2	0	0	0	0	0	0	0	0	0	0	0	0	0	0	0	0	0	0	0	0
225	ÄTHIOPIEN	1	0	0	0	0	0	0	0	0	0	0	0	0	0	0	0	0	0	0	0	0
232	NIGERIA	3	0	0	0	0	0	0	0	0	0	0	0	0	0	0	0	0	0	0	0	0
248	LIBYEN	11	0	0	0	0	0	0	0	0	0	1	0	1	3	2	1	0	1	0	0	0
252	MAROKKO	1	0	0	0	0	0	0	0	0	0	0	0	0	0	0	0	0	0	0	0	0
287	ÄGYPTEN	1	1	1	1	0	0	0	0	0	0	0	0	0	0	0	0	0	0	0	0	0
371	TRINIDAD UND TOBAGO	1	0	0	0	0	0	0	0	0	0	0	0	0	1	1	0	0	0	0	0	0
423	AFGHANISTAN	36	0	0	0	1	1	1	1	1	0	0	0	0	4	3	0	0	0	1	1	0
425	ASERBAIDSCHAN	4	0	0	0	0	0	0	0	0	0	0	0	0	2	1	0	0	0	1	1	0
430	GEORGIEN	22	0	0	0	0	0	1	1	0	1	0	0	0	4	4	1	1	0	1	1	0
432	VIETNAM	6	1	1	1	0	0	2	2	0	2	0	0	0	1	1	0	0	0	0	0	0
436	INDIEN	3	0	0	0	0	0	0	0	0	0	0	0	0	0	0	0	0	0	0	0	0
437	INDONESIEN	1	0	0	0	0	0	0	0	0	0	0	0	0	0	0	0	0	0	0	0	0
438	IRAK	19	0	0	0	0	0	0	0	0	0	0	0	0	2	2	0	0	0	1	1	0
441	ISRAEL	1	0	0	0	0	0	0	0	0	0	0	0	0	0	0	0	0	0	0	0	0

471	TURKMENISTAN	2	0	0	0	0	0	0	0	0	0	0	0	0	0	0	0	0	0	0	0	0
475	SYRIEN, ARABISCHE REPUBLIK	63	0	0	0	0	0	0	0	0	0	0	0	0	10	8	0	0	0	1	0	1
476	THAILAND	2	0	0	0	0	0	2	2	0	2	0	0	0	0	0	0	0	0	0	0	0
997	STAATENLOS	1	0	0	0	0	0	0	0	0	0	0	0	0	0	0	0	0	0	0	0	0
998	UNGEKLÄRT	4	0	0	0	0	0	0	0	0	0	0	0	0	0	0	0	0	0	0	0	0
999	KEINE ANGABEN	1	0	0	0	0	0	0	0	0	0	0	0	0	0	0	0	0	0	0	0	0

Polizeiliche Kriminalstatistik
Art: Straftaten und Staatsangehörigkeit nichtdeutscher TV

Tabelle 62 Blatt 11 Erstellungsdatum: 08.04.2025
Bereich: ALTENBURGER_LAND_KREIS / T6
Berechnungszeitraum vom 01.01.2024 bis 31.12.2024

Schlüs-selzahl Staat	S t a a t	TV ----	Straftatenschlüssel 731800	731900	732000	732800	732810	732900	732910	734000	734500	734520	734800	734820	734827	736000	890000	891000	892000	893000	893100	893200
1	2	3	4	5	6	7	8	9	10	11	12	13	14	15	16	17	18	19	20	21	22	23
...	.....	426	25	2	4	3	3	1	1	2	1	1	1	1	1	5	417	47	41	2	1	1
121	ALBANIEN	1	0	0	0	0	0	0	0	0	0	0	0	0	0	0	1	0	0	0	0	0
122	BOSNIEN und HERZEGOWINA	2	0	0	0	0	0	0	0	0	0	0	0	0	0	0	2	0	0	0	0	0
124	BELGIEN	1	0	0	0	0	0	0	0	0	0	0	0	0	0	0	1	0	0	0	0	0
125	BULGARIEN	10	0	0	0	0	0	0	0	0	0	0	0	0	0	0	10	0	2	0	0	0
129	FRANKREICH	3	0	0	0	0	0	0	0	0	0	0	0	0	0	0	3	0	0	0	0	0
137	ITALIEN	2	0	0	0	0	0	0	0	0	0	0	0	0	0	0	2	0	0	0	0	0
139	LETTLAND	1	0	0	0	0	0	0	0	0	0	0	0	0	0	0	1	0	0	0	0	0
140	MONTENEGRO	2	0	0	0	0	0	0	0	0	0	0	0	0	0	0	2	0	0	0	0	0
142	LITAUEN	4	0	0	0	0	0	0	0	0	0	0	0	0	0	0	4	0	0	0	0	0
144	NORDMAZEDONIEN	1	0	0	0	0	0	0	0	0	0	0	0	0	0	0	1	0	0	0	0	0
146	Moldau, Republik	1	0	0	0	0	0	0	0	0	0	0	0	0	0	0	1	0	0	0	0	0
150	KOSOVO	2	0	0	0	0	0	0	0	0	0	0	0	0	0	0	2	0	0	0	0	0
152	POLEN	23	2	0	0	0	0	0	0	0	0	0	0	0	0	0	23	2	0	0	0	0
154	RUMÄNIEN	35	1	0	0	0	0	0	0	0	0	0	0	0	0	0	35	2	3	1	0	1
155	SLOWAKEI	7	2	0	0	0	0	0	0	0	0	0	0	0	0	0	7	2	1	0	0	0
157	SCHWEDEN	1	0	0	0	0	0	0	0	0	0	0	0	0	0	0	1	0	0	0	0	0
160	RUSSISCHE FÖDERATION	6	1	0	0	0	0	0	0	0	0	0	0	0	0	1	6	1	1	0	0	0
161	SPANIEN	2	0	0	0	0	0	0	0	0	0	0	0	0	0	0	2	0	0	0	0	0
163	TÜRKEI	13	0	0	0	0	0	0	0	0	0	0	0	0	0	0	11	0	1	0	0	0
164	TSCHECHISCHE REPUBLIK	6	1	0	0	0	0	0	0	0	0	0	0	0	0	1	6	3	1	0	0	0
165	UNGARN	3	0	0	0	0	0	0	0	0	0	0	0	0	0	0	3	1	1	0	0	0
166	UKRAINE	105	4	0	0	0	0	0	0	1	0	0	1	1	1	0	105	9	10	1	1	0
170	SERBIEN	9	0	0	0	0	0	0	0	0	0	0	0	0	0	0	9	0	0	0	0	0
221	ALGERIEN	1	0	0	0	0	0	0	0	0	0	0	0	0	0	0	1	0	0	0	0	0
224	ERITREA	2	0	0	0	0	0	0	0	0	0	0	0	0	0	0	2	0	0	0	0	0
225	ÄTHIOPIEN	1	0	0	0	0	0	0	0	0	0	0	0	0	0	0	1	0	0	0	0	0
232	NIGERIA	3	0	0	0	0	0	0	0	0	0	0	0	0	0	0	3	0	0	0	0	0
248	LIBYEN	11	1	0	0	0	0	0	0	0	0	0	0	0	0	1	11	3	2	0	0	0
252	MAROKKO	1	0	0	0	0	0	0	0	0	0	0	0	0	0	0	1	0	0	0	0	0
287	ÄGYPTEN	1	0	0	0	0	0	0	0	0	0	0	0	0	0	0	0	0	0	0	0	0
371	TRINIDAD UND TOBAGO	1	1	0	0	0	0	0	0	0	0	0	0	0	0	0	1	1	0	0	0	0
423	AFGHANISTAN	36	2	0	0	0	0	0	0	0	0	0	0	0	0	1	35	4	6	0	0	0
425	ASERBAIDSCHAN	4	0	0	1	0	0	1	1	0	0	0	0	0	0	0	4	2	0	0	0	0
430	GEORGIEN	22	1	1	0	0	0	0	0	0	0	0	0	0	0	0	22	4	2	0	0	0
432	VIETNAM	6	1	0	0	0	0	0	0	0	0	0	0	0	0	0	3	1	0	0	0	0
436	INDIEN	3	0	0	0	0	0	0	0	0	0	0	0	0	0	0	3	0	0	0	0	0
437	INDONESIEN	1	0	0	0	0	0	0	0	0	0	0	0	0	0	0	1	0	0	0	0	0
438	IRAK	19	1	0	1	1	1	0	0	0	0	0	0	0	0	0	19	2	6	0	0	0
441	ISRAEL	1	0	0	0	0	0	0	0	0	0	0	0	0	0	0	1	0	0	0	0	0

471	TURKMENISTAN	2	0	0	0	0	0	0	0	0	0	0	0	0	0	0	2	0	0	0	0	0
475	SYRIEN, ARABISCHE REPUBLIK	63	7	1	2	2	2	0	0	1	1	1	0	0	0	1	63	10	5	0	0	0
476	THAILAND	2	0	0	0	0	0	0	0	0	0	0	0	0	0	0	0	0	0	0	0	0
997	STAATENLOS	1	0	0	0	0	0	0	0	0	0	0	0	0	0	0	1	0	0	0	0	0
998	UNGEKLÄRT	4	0	0	0	0	0	0	0	0	0	0	0	0	0	0	4	0	0	0	0	0
999	KEINE ANGABEN	1	0	0	0	0	0	0	0	0	0	0	0	0	0	0	1	0	0	0	0	0

Polizeiliche Kriminalstatistik
Art: Straftaten und Staatsangehörigkeit nichtdeutscher TV

Tabelle 62 Blatt 12 Erstellungsdatum: 08.04.2025
Bereich: ALTENBURGER_LAND_KREIS / T6
Berechnungszeitraum vom 01.01.2024 bis 31.12.2024

Schlüs-selzahl Staat	S t a a t	TV ----	Straftatenschlüssel 897000	897100	898000	898100	898300	899000	899500													
1	2	3	4	5	6	7	8	9	10	11	12	13	14	15	16	17	18	19	20	21	22	23
...	.....	426	13	13	4	1	3	39	2													
121	ALBANIEN	1	0	0	0	0	0	0	0													
122	BOSNIEN und HERZEGOWINA	2	0	0	0	0	0	1	0													
124	BELGIEN	1	0	0	0	0	0	0	0													
125	BULGARIEN	10	0	0	0	0	0	0	1													
129	FRANKREICH	3	0	0	0	0	0	0	0													
137	ITALIEN	2	0	0	0	0	0	0	0													
139	LETTLAND	1	0	0	0	0	0	0	0													
140	MONTENEGRO	2	0	0	0	0	0	2	0													
142	LITAUEN	4	0	0	0	0	0	0	0													
144	NORDMAZEDONIEN	1	0	0	0	0	0	0	0													
146	Moldau, Republik	1	0	0	0	0	0	0	0													
150	KOSOVO	2	0	0	0	0	0	0	0													
152	POLEN	23	3	3	0	0	0	0	0													
154	RUMÄNIEN	35	0	0	0	0	0	4	0													
155	SLOWAKEI	7	0	0	0	0	0	1	0													
157	SCHWEDEN	1	0	0	0	0	0	0	0													
160	RUSSISCHE FÖDERATION	6	0	0	0	0	0	1	0													
161	SPANIEN	2	1	1	0	0	0	0	0													
163	TÜRKEI	13	1	1	2	0	2	0	0													
164	TSCHECHISCHE REPUBLIK	6	0	0	0	0	0	1	0													
165	UNGARN	3	0	0	0	0	0	1	0													
166	UKRAINE	105	1	1	1	1	0	8	1													
170	SERBIEN	9	2	2	0	0	0	0	0													
221	ALGERIEN	1	0	0	0	0	0	0	0													
224	ERITREA	2	0	0	0	0	0	0	0													
225	ÄTHIOPIEN	1	0	0	0	0	0	0	0													
232	NIGERIA	3	0	0	0	0	0	0	0													
248	LIBYEN	11	0	0	0	0	0	1	0													
252	MAROKKO	1	0	0	0	0	0	0	0													
287	ÄGYPTEN	1	0	0	0	0	0	0	0													
371	TRINIDAD UND TOBAGO	1	0	0	0	0	0	0	0													
423	AFGHANISTAN	36	1	1	0	0	0	4	0													
425	ASERBAIDSCHAN	4	1	1	1	0	1	0	0													
430	GEORGIEN	22	1	1	0	0	0	1	0													
432	VIETNAM	6	0	0	0	0	0	0	0													
436	INDIEN	3	0	0	0	0	0	1	0													
437	INDONESIEN	1	1	1	0	0	0	0	0													
438	IRAK	19	1	1	0	0	0	7	0													
441	ISRAEL	1	0	0	0	0	0	0	0													

471	TURKMENISTAN	2	0	0	0	0	0	0	0
475	SYRIEN, ARABISCHE REPUBLIK	63	0	0	0	0	0	6	0
476	THAILAND	2	0	0	0	0	0	0	0
997	STAATENLOS	1	0	0	0	0	0	0	0
998	UNGEKLÄRT	4	0	0	0	0	0	0	0
999	KEINE ANGABEN	1	0	0	0	0	0	0	0

Polizeiliche Kriminalstatistik
Art: Aufgliederung der Opfer nach Alter und Geschlecht

Tabelle 91
Bereich: ALTENBURGER_LAND_KREIS / T6
Berechnungszeitraum vom 01.01.2024 bis 31.12.2024

Erstellungsdatum: 19.03.2025

Schlüs-selzahl der Tat	S t r a f t a t e n	Art	Opfer gesamt	Opfer männlich	Opfer weiblich	Kinder bis unter 6 männlich	Kinder bis unter 6 weiblich	Kinder 6 bis unter 14 männlich	Kinder 6 bis unter 14 weiblich	Jugendliche 14 bis unter 18 männlich	Jugendliche 14 bis unter 18 weiblich	Heranwachsende 18 bis unter 21 männlich	Heranwachsende 18 bis unter 21 weiblich	Erwachsene 21 bis unter 60 männlich	Erwachsene 21 bis unter 60 weiblich	Erwachsene 60 und älter männlich	Erwachsene 60 und älter weiblich
1	2	3	4	5	6	7	8	9	10	11	12	13	14	15	16	17	18
------	Straftaten insgesamt	Insg	1361	758	603	9	5	57	59	57	71	61	53	509	361	65	54
------	Straftaten insgesamt	Vers	95	65	30	2	1	1	3	6	5	8	1	43	15	5	5
------	Straftaten insgesamt	Voll	1266	693	573	7	4	56	56	51	66	53	52	466	346	60	49
000000	Straftaten gegen das Leben	Insg	3	1	2	0	0	0	0	1	0	0	0	0	1	0	1
000000	Straftaten gegen das Leben	Vers	1	0	1	0	0	0	0	0	0	0	0	0	1	0	0
000000	Straftaten gegen das Leben	Voll	2	1	1	0	0	0	0	1	0	0	0	0	0	0	1
010000	Mord § 211 StGB	Insg	1	0	1	0	0	0	0	0	0	0	0	0	1	0	0
010000	Mord § 211 StGB	Vers	1	0	1	0	0	0	0	0	0	0	0	0	1	0	0
010079	Sonstiger Mord	Insg	1	0	1	0	0	0	0	0	0	0	0	0	1	0	0
010079	Sonstiger Mord	Vers	1	0	1	0	0	0	0	0	0	0	0	0	1	0	0
020000	Totschlag, Tötung auf Verlang.	Insg	1	0	1	0	0	0	0	0	0	0	0	0	0	0	1
020000	Totschlag, Tötung auf Verlang.	Voll	1	0	1	0	0	0	0	0	0	0	0	0	0	0	1
020010	Totschlag § 212 StGB	Insg	1	0	1	0	0	0	0	0	0	0	0	0	0	0	1
020010	Totschlag § 212 StGB	Voll	1	0	1	0	0	0	0	0	0	0	0	0	0	0	1
030000	Fahrlässige Tötung	Insg	1	1	0	0	0	0	0	1	0	0	0	0	0	0	0
030000	Fahrlässige Tötung	Voll	1	1	0	0	0	0	0	1	0	0	0	0	0	0	0
100000	ST sex. Selbstbestg. insges.	Insg	58	8	50	1	1	3	20	2	8	0	5	1	16	1	0
100000	ST sex. Selbstbestg. insges.	Vers	4	1	3	0	0	0	1	1	0	0	0	0	2	0	0
100000	ST sex. Selbstbestg. insges.	Voll	54	7	47	1	1	3	19	1	8	0	5	1	14	1	0
110000	ST gg. sex. SB Obergruppe	Insg	28	3	25	0	0	0	1	1	6	0	4	1	14	1	0
110000	ST gg. sex. SB Obergruppe	Vers	2	0	2	0	0	0	0	0	0	0	0	0	2	0	0
110000	ST gg. sex. SB Obergruppe	Voll	26	3	23	0	0	0	1	1	6	0	4	1	12	1	0
111000	Vergew., Nötg., Übergr. bsF	Insg	4	0	4	0	0	0	0	0	0	0	0	0	4	0	0
111000	Vergew., Nötg., Übergr. bsF	Voll	4	0	4	0	0	0	0	0	0	0	0	0	4	0	0
111700	Vergew § 177 Abs. 6, 7, 8 StGB	Insg	4	0	4	0	0	0	0	0	0	0	0	0	4	0	0
111700	Vergew § 177 Abs. 6, 7, 8 StGB	Voll	4	0	4	0	0	0	0	0	0	0	0	0	4	0	0
111710	Vergew § 177 Abs. 6 Nr. 1, 2	Insg	4	0	4	0	0	0	0	0	0	0	0	0	4	0	0
111710	Vergew § 177 Abs. 6 Nr. 1, 2	Voll	4	0	4	0	0	0	0	0	0	0	0	0	4	0	0
112100	Sex. Übergriff / sex. Nötigung	Insg	6	1	5	0	0	0	0	0	1	0	0	0	4	1	0
112100	Sex. Übergriff / sex. Nötigung	Vers	2	0	2	0	0	0	0	0	0	0	0	0	2	0	0
112100	Sex. Übergriff / sex. Nötigung	Voll	4	1	3	0	0	0	0	0	1	0	0	0	2	1	0
112110	Sexuelle Übergriff	Insg	3	0	3	0	0	0	0	0	1	0	0	0	2	0	0
112110	Sexuelle Übergriff	Voll	3	0	3	0	0	0	0	0	1	0	0	0	2	0	0
112120	Sexuelle Nötigung	Insg	3	1	2	0	0	0	0	0	0	0	0	0	2	1	0
112120	Sexuelle Nötigung	Vers	2	0	2	0	0	0	0	0	0	0	0	0	2	0	0
112120	Sexuelle Nötigung	Voll	1	1	0	0	0	0	0	0	0	0	0	0	0	1	0
113000	Sex Missbrauch Schutzbef.	Insg	1	0	1	0	0	0	0	0	1	0	0	0	0	0	0
113000	Sex Missbrauch Schutzbef.	Voll	1	0	1	0	0	0	0	0	1	0	0	0	0	0	0

Polizeiliche Kriminalstatistik
Art: Aufgliederung der Opfer nach Alter und Geschlecht

Tabelle 91
Bereich: ALTENBURGER_LAND_KREIS / T6
Berechnungszeitraum vom 01.01.2024 bis 31.12.2024

Erstellungsdatum: 19.03.2025

Schlüs-selzahl der Tat	Straftaten	Art	Opfer gesamt	Opfer männlich	Opfer weiblich	Kinder bis unter 6 männlich	Kinder bis unter 6 weiblich	Kinder 6 bis unter 14 männlich	Kinder 6 bis unter 14 weiblich	Jugendliche 14 bis unter 18 männlich	Jugendliche 14 bis unter 18 weiblich	Heranwachsende 18 bis unter 21 männlich	Heranwachsende 18 bis unter 21 weiblich	Erwachsene 21 bis unter 60 männlich	Erwachsene 21 bis unter 60 weiblich	Erwachsene 60 und älter männlich	Erwachsene 60 und älter weiblich
1	2	3	4	5	6	7	8	9	10	11	12	13	14	15	16	17	18
113010	Sex Missbr Schutzbef. ab 14 J.	Insg	1	0	1	0	0	0	0	0	1	0	0	0	0	0	0
113010	Sex Missbr Schutzbef. ab 14 J.	Voll	1	0	1	0	0	0	0	0	1	0	0	0	0	0	0
114000	Sexuelle Belästigung § 184i	Insg	17	2	15	0	0	0	1	1	4	0	4	1	6	0	0
114000	Sexuelle Belästigung § 184i	Voll	17	2	15	0	0	0	1	1	4	0	4	1	6	0	0
130000	Sex Missbr Kinder/Jugendl insg	Insg	27	5	22	1	1	3	16	1	2	0	1	0	2	0	0
130000	Sex Missbr Kinder/Jugendl insg	Vers	2	1	1	0	0	0	1	1	0	0	0	0	0	0	0
130000	Sex Missbr Kinder/Jugendl insg	Voll	25	4	21	1	1	3	15	0	2	0	1	0	2	0	0
131000	Sex Missbr Kinder 176-176eStGB	Insg	21	4	17	1	1	3	16	0	0	0	0	0	0	0	0
131000	Sex Missbr Kinder 176-176eStGB	Vers	1	0	1	0	0	0	1	0	0	0	0	0	0	0	0
131000	Sex Missbr Kinder 176-176eStGB	Voll	20	4	16	1	1	3	15	0	0	0	0	0	0	0	0
131100	Sex Handlg 176(1)Nr.1 u 2 StGB	Insg	11	4	7	1	0	3	7	0	0	0	0	0	0	0	0
131100	Sex Handlg 176(1)Nr.1 u 2 StGB	Vers	1	0	1	0	0	0	1	0	0	0	0	0	0	0	0
131100	Sex Handlg 176(1)Nr.1 u 2 StGB	Voll	10	4	6	1	0	3	6	0	0	0	0	0	0	0	0
131200	Exhib/sex Handlg vor Kindern	Insg	3	0	3	0	1	0	2	0	0	0	0	0	0	0	0
131200	Exhib/sex Handlg vor Kindern	Voll	3	0	3	0	1	0	2	0	0	0	0	0	0	0	0
131300	Sex Handlungen 176a (1) Nr.2	Insg	1	0	1	0	0	0	1	0	0	0	0	0	0	0	0
131300	Sex Handlungen 176a (1) Nr.2	Voll	1	0	1	0	0	0	1	0	0	0	0	0	0	0	0
131400	Einwirken auf Kinder	Insg	3	0	3	0	0	0	3	0	0	0	0	0	0	0	0
131400	Einwirken auf Kinder	Voll	3	0	3	0	0	0	3	0	0	0	0	0	0	0	0
131410	Einw auf Kind o. Körperkontakt	Insg	3	0	3	0	0	0	3	0	0	0	0	0	0	0	0
131410	Einw auf Kind o. Körperkontakt	Voll	3	0	3	0	0	0	3	0	0	0	0	0	0	0	0
131411	131410 - Kind 176a (1) Nr. 3	Insg	3	0	3	0	0	0	3	0	0	0	0	0	0	0	0
131411	131410 - Kind 176a (1) Nr. 3	Voll	3	0	3	0	0	0	3	0	0	0	0	0	0	0	0
131500	Beischl mit Kind o ähnl Handlg	Insg	1	0	1	0	0	0	1	0	0	0	0	0	0	0	0
131500	Beischl mit Kind o ähnl Handlg	Voll	1	0	1	0	0	0	1	0	0	0	0	0	0	0	0
131700	Sonst schw sex Missb Kind 176c	Insg	2	0	2	0	0	0	2	0	0	0	0	0	0	0	0
131700	Sonst schw sex Missb Kind 176c	Voll	2	0	2	0	0	0	2	0	0	0	0	0	0	0	0
131710	Sonst schw sex Missb Kind 176c	Insg	2	0	2	0	0	0	2	0	0	0	0	0	0	0	0
131710	Sonst schw sex Missb Kind 176c	Voll	2	0	2	0	0	0	2	0	0	0	0	0	0	0	0
132000	Exhib/Erreg öffentl Ärgernis	Insg	3	0	3	0	0	0	0	0	0	0	1	0	2	0	0
132000	Exhib/Erreg öffentl Ärgernis	Voll	3	0	3	0	0	0	0	0	0	0	1	0	2	0	0
132010	Exhibit. Handlg. § 183 StGB	Insg	3	0	3	0	0	0	0	0	0	0	1	0	2	0	0
132010	Exhibit. Handlg. § 183 StGB	Voll	3	0	3	0	0	0	0	0	0	0	1	0	2	0	0
133000	Sex Missbr Jugendl § 182 StGB	Insg	3	1	2	0	0	0	0	1	2	0	0	0	0	0	0
133000	Sex Missbr Jugendl § 182 StGB	Vers	1	1	0	0	0	0	0	1	0	0	0	0	0	0	0
133000	Sex Missbr Jugendl § 182 StGB	Voll	2	0	2	0	0	0	0	0	2	0	0	0	0	0	0
133100	Sex Missbr Jugendl gg Entgelt	Insg	1	1	0	0	0	0	0	1	0	0	0	0	0	0	0
133100	Sex Missbr Jugendl gg Entgelt	Vers	1	1	0	0	0	0	0	1	0	0	0	0	0	0	0

Polizeiliche Kriminalstatistik
Art: Aufgliederung der Opfer nach Alter und Geschlecht

Tabelle 91
Bereich: ALTENBURGER_LAND_KREIS / T6
Berechnungszeitraum vom 01.01.2024 bis 31.12.2024

Erstellungsdatum: 19.03.2025

Schlüsselzahl der Tat	Straftaten	Art	Opfer			Kinder				Jugendliche		Heranwachsende		Erwachsene			
						bis unter 6		6 bis unter 14		14 bis unter 18		18 bis unter 21		21 bis unter 60		60 und älter	
			gesamt	männlich	weiblich	männlich	weiblich	männlich	weiblich	männlich	weiblich	männlich	weiblich	männlich	weiblich	männlich	weiblich
1	2	3	4	5	6	7	8	9	10	11	12	13	14	15	16	17	18
133700	Sonst sex Missbr Jugendlicher	Insg	2	0	2	0	0	0	0	0	2	0	0	0	0	0	0
133700	Sonst sex Missbr Jugendlicher	Voll	2	0	2	0	0	0	0	0	2	0	0	0	0	0	0
140000	Ausn sex Neigungen	Insg	3	0	3	0	0	0	3	0	0	0	0	0	0	0	0
140000	Ausn sex Neigungen	Voll	3	0	3	0	0	0	3	0	0	0	0	0	0	0	0
145000	Verltzg Intimber d Bildaufnahm	Insg	3	0	3	0	0	0	3	0	0	0	0	0	0	0	0
145000	Verltzg Intimber d Bildaufnahm	Voll	3	0	3	0	0	0	3	0	0	0	0	0	0	0	0
200000	Rohheitsdelikte	Insg	1171	657	514	8	4	53	39	52	62	60	44	428	313	56	52
200000	Rohheitsdelikte	Vers	90	64	26	2	1	1	2	5	5	8	1	43	12	5	5
200000	Rohheitsdelikte	Voll	1081	593	488	6	3	52	37	47	57	52	43	385	301	51	47
210000	Raub, räub. Erpressung	Insg	17	13	4	0	0	0	0	0	0	0	1	12	3	1	0
210000	Raub, räub. Erpressung	Vers	1	1	0	0	0	0	0	0	0	0	0	1	0	0	0
210000	Raub, räub. Erpressung	Voll	16	12	4	0	0	0	0	0	0	0	1	11	3	1	0
210010	Sonstiger Raub 249 StGB	Insg	1	0	1	0	0	0	0	0	0	0	1	0	0	0	0
210010	Sonstiger Raub 249 StGB	Voll	1	0	1	0	0	0	0	0	0	0	1	0	0	0	0
210040	Räuber. Diebstahl 252 StGB	Insg	12	9	3	0	0	0	0	0	0	0	0	8	3	1	0
210040	Räuber. Diebstahl 252 StGB	Voll	12	9	3	0	0	0	0	0	0	0	0	8	3	1	0
216000	Handtaschenraub	Insg	1	1	0	0	0	0	0	0	0	0	0	1	0	0	0
216000	Handtaschenraub	Voll	1	1	0	0	0	0	0	0	0	0	0	1	0	0	0
216010	Handtaschenraub § 249 StGB	Insg	1	1	0	0	0	0	0	0	0	0	0	1	0	0	0
216010	Handtaschenraub § 249 StGB	Voll	1	1	0	0	0	0	0	0	0	0	0	1	0	0	0
217000	Sonst Raubüberf Str/Weg/Plätze	Insg	3	3	0	0	0	0	0	0	0	0	0	3	0	0	0
217000	Sonst Raubüberf Str/Weg/Plätze	Vers	1	1	0	0	0	0	0	0	0	0	0	1	0	0	0
217000	Sonst Raubüberf Str/Weg/Plätze	Voll	2	2	0	0	0	0	0	0	0	0	0	2	0	0	0
217010	Sonstiger Raub Str/Weg/Plätze	Insg	1	1	0	0	0	0	0	0	0	0	0	1	0	0	0
217010	Sonstiger Raub Str/Weg/Plätze	Voll	1	1	0	0	0	0	0	0	0	0	0	1	0	0	0
217050	Sonst räub Erpr Str/Weg/Plätze	Insg	2	2	0	0	0	0	0	0	0	0	0	2	0	0	0
217050	Sonst räub Erpr Str/Weg/Plätze	Vers	1	1	0	0	0	0	0	0	0	0	0	1	0	0	0
217050	Sonst räub Erpr Str/Weg/Plätze	Voll	1	1	0	0	0	0	0	0	0	0	0	1	0	0	0
220000	Körperverletzung insgesamt	Insg	750	417	333	8	3	42	31	41	45	42	32	256	185	28	37
220000	Körperverletzung insgesamt	Vers	84	60	24	2	1	1	2	5	4	8	1	40	11	4	5
220000	Körperverletzung insgesamt	Voll	666	357	309	6	2	41	29	36	41	34	31	216	174	24	32
222000	Gefährliche/schwere KV insges	Insg	151	108	43	2	0	7	5	10	8	9	6	73	17	7	7
222000	Gefährliche/schwere KV insges	Vers	33	26	7	1	0	1	1	2	2	4	1	17	2	1	1
222000	Gefährliche/schwere KV insges	Voll	118	82	36	1	0	6	4	8	6	5	5	56	15	6	6
222010	Sonst TÖ bei gefährlicher KV	Insg	49	31	18	0	0	3	2	3	1	0	1	20	9	5	5
222010	Sonst TÖ bei gefährlicher KV	Vers	9	7	2	0	0	0	0	2	0	0	1	4	0	1	1
222010	Sonst TÖ bei gefährlicher KV	Voll	40	24	16	0	0	3	2	1	1	0	0	16	9	4	4
222100	Gefä/schw KV auf Str/Weg/Platz	Insg	102	77	25	2	0	4	3	7	7	9	5	53	8	2	2

Polizeiliche Kriminalstatistik
Art: Aufgliederung der Opfer nach Alter und Geschlecht

Tabelle 91
Bereich: ALTENBURGER_LAND_KREIS / T6
Berechnungszeitraum vom 01.01.2024 bis 31.12.2024

Erstellungsdatum: 19.03.2025

Schlüs-selzahl der Tat	S t r a f t a t e n	Art	Opfer			Kinder				Jugendliche		Heranwachsende		Erwachsene			
						bis unter 6		6 bis unter 14		14 bis unter 18		18 bis unter 21		21 bis unter 60		60 und älter	
			gesamt	männlich	weiblich	männlich	weiblich	männlich	weiblich	männlich	weiblich	männlich	weiblich	männlich	weiblich	männlich	weiblich
1	2	3	4	5	6	7	8	9	10	11	12	13	14	15	16	17	18
222100	Gefä/schw KV auf Str/Weg/Platz	Vers	24	19	5	1	0	1	1	0	2	4	0	13	2	0	0
222100	Gefä/schw KV auf Str/Weg/Platz	Voll	78	58	20	1	0	3	2	7	5	5	5	40	6	2	2
222110	Gefährl KV auf Str/Weg/Platz	Insg	102	77	25	2	0	4	3	7	7	9	5	53	8	2	2
222110	Gefährl KV auf Str/Weg/Platz	Vers	24	19	5	1	0	1	1	0	2	4	0	13	2	0	0
222110	Gefährl KV auf Str/Weg/Platz	Voll	78	58	20	1	0	3	2	7	5	5	5	40	6	2	2
223000	Misshandlg v Schutzbefohlenen	Insg	13	5	8	2	2	3	3	0	3	0	0	0	0	0	0
223000	Misshandlg v Schutzbefohlenen	Voll	13	5	8	2	2	3	3	0	3	0	0	0	0	0	0
223001	Misshandlg Schutzbef. > 14 J	Insg	3	0	3	0	0	0	0	0	3	0	0	0	0	0	0
223001	Misshandlg Schutzbef. > 14 J	Voll	3	0	3	0	0	0	0	0	3	0	0	0	0	0	0
223100	Misshandlung von Kindern	Insg	10	5	5	2	2	3	3	0	0	0	0	0	0	0	0
223100	Misshandlung von Kindern	Voll	10	5	5	2	2	3	3	0	0	0	0	0	0	0	0
224000	Vorsätzliche einfache KV	Insg	550	289	261	3	1	28	21	30	30	32	25	175	158	21	26
224000	Vorsätzliche einfache KV	Vers	51	34	17	1	1	0	1	3	2	4	0	23	9	3	4
224000	Vorsätzliche einfache KV	Voll	499	255	244	2	0	28	20	27	28	28	25	152	149	18	22
225000	Fahrlässige Körperverletzung	Insg	36	15	21	1	0	4	2	1	4	1	1	8	10	0	4
225000	Fahrlässige Körperverletzung	Voll	36	15	21	1	0	4	2	1	4	1	1	8	10	0	4
230000	Straft. gg persönl. Freiheit	Insg	404	227	177	0	1	11	8	11	17	18	11	160	125	27	15
230000	Straft. gg persönl. Freiheit	Vers	5	3	2	0	0	0	0	0	1	0	0	2	1	1	0
230000	Straft. gg persönl. Freiheit	Voll	399	224	175	0	1	11	8	11	16	18	11	158	124	26	15
231000	Menschenr/Entz Minderj/Kinderh	Insg	1	0	1	0	0	0	1	0	0	0	0	0	0	0	0
231000	Menschenr/Entz Minderj/Kinderh	Voll	1	0	1	0	0	0	1	0	0	0	0	0	0	0	0
231200	Entziehg Minderjähr. 235 StGB	Insg	1	0	1	0	0	0	1	0	0	0	0	0	0	0	0
231200	Entziehg Minderjähr. 235 StGB	Voll	1	0	1	0	0	0	1	0	0	0	0	0	0	0	0
231279	Sonstige Entziehg. Minderjä.	Insg	1	0	1	0	0	0	1	0	0	0	0	0	0	0	0
231279	Sonstige Entziehg. Minderjä.	Voll	1	0	1	0	0	0	1	0	0	0	0	0	0	0	0
232000	Freihb/Nöt/Bedr/Zwangsh/Stalkg	Insg	402	226	176	0	1	10	7	11	17	18	11	160	125	27	15
232000	Freihb/Nöt/Bedr/Zwangsh/Stalkg	Vers	5	3	2	0	0	0	0	0	1	0	0	2	1	1	0
232000	Freihb/Nöt/Bedr/Zwangsh/Stalkg	Voll	397	223	174	0	1	10	7	11	16	18	11	158	124	26	15
232100	Freiheitsberaubung § 239 StGB	Insg	6	2	4	0	0	1	1	0	0	0	0	1	1	0	2
232100	Freiheitsberaubung § 239 StGB	Voll	6	2	4	0	0	1	1	0	0	0	0	1	1	0	2
232200	Nötigung § 240 StGB	Insg	86	60	26	0	0	4	1	2	3	1	2	48	18	5	2
232200	Nötigung § 240 StGB	Vers	5	3	2	0	0	0	0	0	1	0	0	2	1	1	0
232200	Nötigung § 240 StGB	Voll	81	57	24	0	0	4	1	2	2	1	2	46	17	4	2
232201	Nötigung im Straßenverkehr	Insg	38	35	3	0	0	0	0	0	0	1	0	33	3	1	0
232201	Nötigung im Straßenverkehr	Voll	38	35	3	0	0	0	0	0	0	1	0	33	3	1	0
232279	Sonstige Nötigung	Insg	48	25	23	0	0	4	1	2	3	0	2	15	15	4	2
232279	Sonstige Nötigung	Vers	5	3	2	0	0	0	0	0	1	0	0	2	1	1	0
232279	Sonstige Nötigung	Voll	43	22	21	0	0	4	1	2	2	0	2	13	14	3	2

Polizeiliche Kriminalstatistik
Art: Aufgliederung der Opfer nach Alter und Geschlecht

Tabelle 91
Bereich: ALTENBURGER_LAND_KREIS / T6
Berechnungszeitraum vom 01.01.2024 bis 31.12.2024

Erstellungsdatum: 19.03.2025

Schlüs-selzahl der Tat	Straftaten	Art	Opfer			Kinder				Jugendliche		Heranwachsende		Erwachsene			
						bis unter 6		6 bis unter 14		14 bis unter 18		18 bis unter 21		21 bis unter 60		60 und älter	
			gesamt	männlich	weiblich	männlich	weiblich	männlich	weiblich	männlich	weiblich	männlich	weiblich	männlich	weiblich	männlich	weiblich
1	2	3	4	5	6	7	8	9	10	11	12	13	14	15	16	17	18
232300	Bedrohung § 241 StGB	Insg	261	150	111	0	1	5	4	9	10	17	9	99	77	20	10
232300	Bedrohung § 241 StGB	Voll	261	150	111	0	1	5	4	9	10	17	9	99	77	20	10
232400	Stalking § 238 StGB	Insg	49	14	35	0	0	0	1	0	4	0	0	12	29	2	1
232400	Stalking § 238 StGB	Voll	49	14	35	0	0	0	1	0	4	0	0	12	29	2	1
232410	Stalking § 238, Abs. 1 StGB	Insg	49	14	35	0	0	0	1	0	4	0	0	12	29	2	1
232410	Stalking § 238, Abs. 1 StGB	Voll	49	14	35	0	0	0	1	0	4	0	0	12	29	2	1
233000	Erpress Menschenraub insges.	Insg	1	1	0	0	0	1	0	0	0	0	0	0	0	0	0
233000	Erpress Menschenraub insges.	Voll	1	1	0	0	0	1	0	0	0	0	0	0	0	0	0
233079	Sonst. erpress. Menschenraub	Insg	1	1	0	0	0	1	0	0	0	0	0	0	0	0	0
233079	Sonst. erpress. Menschenraub	Voll	1	1	0	0	0	1	0	0	0	0	0	0	0	0	0
600000	Sonstige Straftatbestände StGB	Insg	129	92	37	0	0	1	0	2	1	1	4	80	31	8	1
600000	Sonstige Straftatbestände StGB	Voll	129	92	37	0	0	1	0	2	1	1	4	80	31	8	1
620000	Widerst und ST gg öff. Ordg.	Insg	110	83	27	0	0	0	0	0	0	1	1	74	26	8	0
620000	Widerst und ST gg öff. Ordg.	Voll	110	83	27	0	0	0	0	0	0	1	1	74	26	8	0
621000	Widerst/tätl Angr Staatsgewalt	Insg	110	83	27	0	0	0	0	0	0	1	1	74	26	8	0
621000	Widerst/tätl Angr Staatsgewalt	Voll	110	83	27	0	0	0	0	0	0	1	1	74	26	8	0
621100	Widerst/tätlich Angriff Beamte	Insg	110	83	27	0	0	0	0	0	0	1	1	74	26	8	0
621100	Widerst/tätlich Angriff Beamte	Voll	110	83	27	0	0	0	0	0	0	1	1	74	26	8	0
621110	Widerstand gg Vollstr.beamte	Insg	68	50	18	0	0	0	0	0	0	1	1	43	17	6	0
621110	Widerstand gg Vollstr.beamte	Voll	68	50	18	0	0	0	0	0	0	1	1	43	17	6	0
621120	Tätl Angr auf Vollstreckungsb	Insg	42	33	9	0	0	0	0	0	0	0	0	31	9	2	0
621120	Tätl Angr auf Vollstreckungsb	Voll	42	33	9	0	0	0	0	0	0	0	0	31	9	2	0
670000	Sonst ST gem StGB -o Verkehrsd	Insg	19	9	10	0	0	1	0	2	1	0	3	6	5	0	1
670000	Sonst ST gem StGB -o Verkehrsd	Voll	19	9	10	0	0	1	0	2	1	0	3	6	5	0	1
670034	Verl höchstp Lebensber Bildauf	Insg	5	3	2	0	0	0	0	1	0	0	0	2	1	0	1
670034	Verl höchstp Lebensber Bildauf	Voll	5	3	2	0	0	0	0	1	0	0	0	2	1	0	1
673000	Beleidigung 185-187, 189 StGB	Insg	14	6	8	0	0	1	0	1	1	0	3	4	4	0	0
673000	Beleidigung 185-187, 189 StGB	Voll	14	6	8	0	0	1	0	1	1	0	3	4	4	0	0
673100	Beleidigung ect. auf sex GL	Insg	14	6	8	0	0	1	0	1	1	0	3	4	4	0	0
673100	Beleidigung ect. auf sex GL	Voll	14	6	8	0	0	1	0	1	1	0	3	4	4	0	0
673110	Beleidigung auf sex Grundlage	Insg	13	6	7	0	0	1	0	1	1	0	3	4	3	0	0
673110	Beleidigung auf sex Grundlage	Voll	13	6	7	0	0	1	0	1	1	0	3	4	3	0	0
673130	Verleumdung auf sex Grundlage	Insg	1	0	1	0	0	0	0	0	0	0	0	0	1	0	0
673130	Verleumdung auf sex Grundlage	Voll	1	0	1	0	0	0	0	0	0	0	0	0	1	0	0
890000	Straftaten insges ohne 725000	Insg	1361	758	603	9	5	57	59	57	71	61	53	509	361	65	54
890000	Straftaten insges ohne 725000	Vers	95	65	30	2	1	1	3	6	5	8	1	43	15	5	5
890000	Straftaten insges ohne 725000	Voll	1266	693	573	7	4	56	56	51	66	53	52	466	346	60	49
892000	Gewaltkriminalität	Insg	175	122	53	2	0	8	5	10	8	9	7	85	25	8	8

Polizeiliche Kriminalstatistik
Art: Aufgliederung der Opfer nach Alter und Geschlecht

Tabelle 91
Bereich: ALTENBURGER_LAND_KREIS / T6
Berechnungszeitraum vom 01.01.2024 bis 31.12.2024

Erstellungsdatum: 19.03.2025

Schlüsselzahl der Tat	Straftaten	Art	Opfer gesamt	Opfer männlich	Opfer weiblich	Kinder bis unter 6 männlich	Kinder bis unter 6 weiblich	Kinder 6 bis unter 14 männlich	Kinder 6 bis unter 14 weiblich	Jugendliche 14 bis unter 18 männlich	Jugendliche 14 bis unter 18 weiblich	Heranwachsende 18 bis unter 21 männlich	Heranwachsende 18 bis unter 21 weiblich	Erwachsene 21 bis unter 60 männlich	Erwachsene 21 bis unter 60 weiblich	Erwachsene 60 und älter männlich	Erwachsene 60 und älter weiblich
1	2	3	4	5	6	7	8	9	10	11	12	13	14	15	16	17	18
892000	Gewaltkriminalität	Vers	35	27	8	1	0	1	1	2	2	4	1	18	3	1	1
892000	Gewaltkriminalität	Voll	140	95	45	1	0	7	4	8	6	5	6	67	22	7	7
892500	Mord, Totschl, Tötung auf Verl	Insg	2	0	2	0	0	0	0	0	0	0	0	0	1	0	1
892500	Mord, Totschl, Tötung auf Verl	Vers	1	0	1	0	0	0	0	0	0	0	0	0	1	0	0
892500	Mord, Totschl, Tötung auf Verl	Voll	1	0	1	0	0	0	0	0	0	0	0	0	0	0	1
895000	Menschenhandel insgesamt	Insg	1	1	0	0	0	0	0	1	0	0	0	0	0	0	0
895000	Menschenhandel insgesamt	Vers	1	1	0	0	0	0	0	1	0	0	0	0	0	0	0
899000	Straßenkriminalität	Insg	126	83	43	2	0	4	4	8	11	9	10	58	16	2	2
899000	Straßenkriminalität	Vers	25	20	5	1	0	1	1	0	2	4	0	14	2	0	0
899000	Straßenkriminalität	Voll	101	63	38	1	0	3	3	8	9	5	10	44	14	2	2

ANHANG - Teil IV

Straftatenkatalog Polizeiliche Kriminalstatistik 2024

- Straftatenschlüssel für die Erfassung bzw. Auswertung der Daten der Polizeilichen Kriminalstatistik Thüringen mit der Kennzeichnung zur Opfer- und Schadenserfassung

BKA

Katalogname: Straftaten
Gültigkeit: 2024 (01.01.2024)

Str Änd kurz / lang
Ä = Änderung inhaltlich mit Auswirkungen (kein Vergleich mit VJ)
I = Inhaltliche Änderung, Auswirkungen nicht bewertbar (Vgl. VJ eingeschränkt)
N = neuer Schlüssel
P = Plausiänderung
R = Redaktionelle Änderung, (keine Einschränkung)

PKS Straftatenkatalog Thüringen 2024

Stand: 21.03.2024 / Neu: 736000 (ab Inkrafttreten des KCanG) und 737000 (ab Inkrafttreten des MedCanG)

lfd.Nr.	Schaden	Opfer	Erfassungsschl. J/N	Ebene							Str Änd kurz	Strft Schl.	Klartext	Hinweis	Gesetz Abk.	§ Zitat § (Absatz) [Satz] Nr.	gültig von	gültig bis
															Zusatzinfo			
	S	O	N		1							------	Straftaten insgesamt				01.01.1971	31.12.9999
			N		1							000000	Straftaten gegen das Leben				01.01.1975	31.12.9999
		O	N			2						010000	Mord § 211 StGB				01.01.2014	31.12.9999
		O	J				3					010079	Sonstiger Mord		StGB	211	01.01.2008	31.12.9999
	S	O	J				3					011000	Mord im Zusammenhang mit Raubdelikten		StGB	211	01.01.1999	31.12.9999
		O	J				3					012000	Mord im Zusammenhang mit Sexualdelikten		StGB	211	01.01.1999	31.12.9999
		O	N			2						020000	Totschlag und Tötung auf Verlangen §§ 212, 213, 216 StGB				01.01.1999	31.12.9999
		O	J				3					020010	Totschlag § 212 StGB		StGB	212	01.01.2008	31.12.9999
		O	J				3					020020	Minder schwerer Totschlag § 213 StGB		StGB	213	01.01.2008	31.12.9999
		O	J				3					020030	Tötung auf Verlangen § 216 StGB		StGB	216	01.01.2008	31.12.9999
		O	J			2						030000	Fahrlässige Tötung § 222 StGB - nicht i.V.m. Verkehrsunfall -		StGB	222	01.01.1993	31.12.9999
			N			2						040000	Abbruch der Schwangerschaft §§ 218, 218b, 218c, 219b StGB				01.01.2023	31.12.9999
			J				3					040010	Schwangerschaftsabbruch § 218 StGB		StGB	218	01.01.2008	31.12.9999
			J				3					040020	Schwangerschaftsabbruch ohne ärztliche Feststellung, unrichtige ärztliche Feststellung § 218b StGB		StGB	218b	01.01.2008	31.12.9999
			J				3					040030	Ärztliche Pflichtverletzung § 218c StGB		StGB	218c	01.01.2008	31.12.9999
			J				3					040050	Inverkehrbringen von Mitteln Schwangerschaftsabbruch § 219b StGB		StGB	219b	01.01.2008	31.12.9999
			N		1							100000	Straftaten gegen die sexuelle Selbstbestimmung insgesamt				01.01.2018	31.12.9999
		O	N			2						110000	Straftaten gegen die sexuelle Selbstbestimmung §§ 174, 174a, 174b, 174c, 177, 178, 184i, 184j StGB				01.01.2017	31.12.9999
		O	N				3					111000	Vergewaltigung, sexuelle Nötigung und sexueller Übergriff im besonders schweren Fall einschl. mit Todesfolge §§ 177, 178 StGB				01.01.2018	31.12.9999
		O	N					4				111700	Vergewaltigung § 177 Abs. 6, 7, 8 StGB				01.01.2018	31.12.9999
		O	J						5			111710	Vergewaltigung § 177 Abs. 6 Nr. 1, 2 StGB (ohne Schlüssel 111730)		StGB	177 (6) 1,2	01.01.2018	31.12.9999
		O	J						5			111720	Vergewaltigung im besonders schweren Fall § 177 Abs. 6 Nr. 1, 2 i. V. m. Abs. 7, 8 StGB		StGB	177 (6) 1,2 i.V.m. (7) (8)	01.01.2018	31.12.9999
		O	J						5			111730	Vergewaltigung von widerstandsunfähigen Personen (§ 177 Abs. 2 Nr. 1, Abs. 4) gem. § 177 Abs. 6 Nr. 1, 2 StGB		StGB	177 (6) 1, 2	01.01.2018	31.12.9999
		O	N					4				111800	Sexueller Übergriff und sexuelle Nötigung im besonders schweren Fall § 177 Abs. 1, 2, 4, 5 i. V. m. Abs. 6 Nr. 2, Abs. 7, 8 StGB				01.01.2018	31.12.9999
		O	J						5			111810	Sexueller Übergriff im besonders schweren Fall § 177 Abs. 1, 2 (ohne Nr. 1) i. V. m. Abs. 6 Nr. 2, Abs. 7, 8 StGB		StGB	177 (1), (2) 2,3,4,5 i.V.m. (6) 2 (7) (8)	01.01.2018	31.12.9999
		O	J						5			111820	Sexuelle Nötigung im besonders schweren Fall § 177 Abs. 5 i.V.m. Abs. 6 Nr. 2, Abs. 7, 8 StGB		StGB	177 (5) i.V.m. (6) 2 (7) (8)	01.01.2018	31.12.9999
		O	J						5			111830	Sexueller Übergriff an widerstandsunfähigen Personen im besonders schweren Fall § 177 Abs. 2 Nr. 1, Abs. 4 i. V. m. Abs. 6 Nr. 2, Abs. 7, 8 StGB		StGB	177 (2) 1 (4) i.V.m. (6) 2 (7) (8)	01.01.2018	31.12.9999
		O	J					4				111900	Sexueller Übergriff, sexuelle Nötigung und Vergewaltigung mit Todesfolge § 178 StGB		StGB	178	01.01.2018	31.12.9999
		O	N				3					112100	Sexueller Übergriff und sexuelle Nötigung § 177 Abs. 1, 2, 4, 5, 9 StGB				01.01.2018	31.12.9999
		O	J					4				112110	Sexueller Übergriff § 177 Abs. 1, 2 (ohne Nr. 1), 9 StGB		StGB	177 (1) (2) 2,3,4,5 (9)	01.01.2018	31.12.9999
		O	J					4				112120	Sexuelle Nötigung § 177 Abs. 5, 9 StGB		StGB	177 (5) (9)	01.01.2018	31.12.9999
		O	J					4				112130	Sexueller Übergriff an widerstandsunfähigen Personen § 177 Abs. 2 Nr. 1, Abs. 4, 9 StGB		StGB	177 (2) 1 (4) (9)	01.01.2018	31.12.9999
		O	N				3					113000	Sexueller Missbrauch von Schutzbefohlenen pp., unter Ausnutzung einer Amtsstellung oder eines Vertrauensverhältnisses §§ 174, 174a-c StGB				01.01.2014	31.12.9999
		O	J					4				113010	Sexueller Missbrauch von Schutzbefohlenen ab 14 Jahren § 174 StGB		StGB	174	01.01.2019	31.12.9999
		O	J					4				113020	Sexueller Missbrauch von Gefangenen/Verwahrten usw. ab 14 Jahren § 174a StGB		StGB	174a	01.01.2008	31.12.9999
		O	J					4				113030	Sexueller Missbrauch - Ausnutzung einer Amtsstellung zum Nachteil von Personen ab 14 Jahren § 174b StGB		StGB	174b	01.01.2008	31.12.9999
		O	J					4				113040	Sexueller Missbrauch - Ausnutzung eines Beratungs-/Behandlungs-/Betreuungsverhältnisses zum Nachteil von Personen ab 14 Jahren § 174c StGB		StGB	174c	01.01.2008	31.12.9999
		O	J				3					114000	Sexuelle Belästigung § 184i StGB		StGB	184i	01.01.2019	31.12.9999
		O	J				3					115000	Straftaten aus Gruppen § 184j StGB		StGB	184j	01.01.2019	31.12.9999
		O	N			2						130000	Sexueller Missbrauch §§ 176-176e, 182, 183, 183a StGB				01.01.2022	31.12.9999
		O	N				3					131000	Sexueller Missbrauch von Kindern §§ 176-176e StGB				01.01.2022	31.12.9999
		O	N					4				131010	Sexueller Missbrauch von Kindern - Anbieten von Kindern gemäß §§ 176 Abs. 1 Nr 3, 176a Abs.2, 176b Abs. 2 StGB		StGB		01.01.2022	31.12.9999

lfd.Nr.	Schaden	Opfer	Erfassungsschl. J/N	Ebene							Str Änd kurz	Strft Schl.	Klartext	Hinweis	Gesetz Abk.	§ Zitat § (Absatz) [Satz] Nr.	gültig von	gültig bis
															Zusatzinfo			
		O	J						5			131011	Sexueller Missbrauch von Kindern - Kinder für sex. Handlungen anbietet, Nachweis verspricht § 176 Abs. 1 Nr. 3 StGB		StGB	176 (1) 3	01.01.2022	31.12.9999
		O	J						5			131012	Sexueller Missbrauch von Kindern - Kinder für sex. Missbrauch ohne Körperkontakt anbietet, Nachweis verspricht, zur Tat verabredet § 176a Abs. 2 StGB		StGB	176a (2)	01.01.2022	31.12.9999
		O	J						5			131013	Sexueller Missbrauch von Kindern - Kind zum vorbereitenden Einwirken anbietet, Nachweis verspricht, zur Tat verabredet § 176b Abs. 2 StGB		StGB	176b (2)	01.01.2022	31.12.9999
		O	J					4				131100	Sexueller Missbrauch von Kindern - sexuelle Handlungen an Kind/durch Kind vornehmen lässt § 176 Abs 1 Nr. 1 und 2 StGB		StGB	176 (1) 1,2	01.01.2022	31.12.9999
		O	J					4				131200	Exhibitionistische/sexuelle Handlungen vor Kindern § 176a Abs. 1 Nr. 1 StGB		StGB	176a (1) 1	01.01.2022	31.12.9999
		O	J					4				131300	Sexueller Missbrauch von Kindern - Täter bestimmt Kind, sexuelle Handlungen an sich selbst vorzunehmen § 176a Abs 1 Nr. 2 StGB		StGB	176a (1) 2	01.01.2022	31.12.9999
		O	N					4				131400	Sexueller Missbrauch von Kindern - Einwirken auf Kinder ohne Körperkontakt § 176a Abs. 1 Nr. 3; 176b Abs. 1 Nr. 1 und 2 StGB		StGB		01.01.2022	31.12.9999
		O	N						5			131410	Sexueller Missbrauch von Kindern - Einwirken auf Kinder ohne Körperkontakt mit dem Kind § 176a Abs. 1 Nr 3 i.V.m. Absatz 3 StGB		StGB		01.01.2022	31.12.9999
		O	J							6		131411	Sexueller Missbrauch von Kindern - Einwirken auf Kind durch pornographischen Inhalt oder entsprechende Reden § 176a Abs. 1 Nr. 3 StGB		StGB	176a (1) 3	01.01.2022	31.12.9999
			J							6		131412	Versuch des Sexuellen Missbrauchs von Kindern ohne Körperkontakt mit dem Kind (Scheinkindkonstellation) § 176a Abs. 1 nr. 3 i.V.m. Abs. 3 StGB		StGB	176a (1) 3 i.V.m. (3)	01.01.2022	31.12.9999
		O	N						5			131420	Vorbereitung des sexuellen Missbrauchs von Kindern gem § 176b Abs. 1, 3 StGB		StGB		01.01.2022	31.12.9999
		O	J							6		131421	Sexueller Missbrauch von Kindern - Einwirken auf Kind zur Vorbereitung sex. Missbrauchs § 176b Abs. 1 StGB		StGB	176b (1)	01.01.2022	31.12.9999
			J							6		131422	Versuch der Vorbereitung des sexuellen Missbrauchs von Kindern (Scheinkindkonstellation) § 176b Abs. 1 i.V.m. Abs. 3 StGB		StGB	176b (1) i.V.m. (3)	01.01.2022	31.12.9999
		O	J					4				131500	Schwerer Sexueller Missbrauch von Kindern - Vollzug des Beischlafs mit einem Kind oder Vornahme einer ähnlichen sexuellen Handlung nach § 176c Abs. 1 Nr. 2 StGB		StGB	176c (1) 2	01.01.2022	31.12.9999
		O	J					4				131600	Schwerer sexueller Missbrauch von Kindern - Herstellung und Verbreitung pornographischer Inhalte § 176c Abs. 2 StGB		StGB	176c (2)	01.01.2022	31.12.9999
		O	N					4				131700	Schwerer sexueller Missbrauch von Kindern - sonstige Begehungsweisen gem. § 176c StGB		StGB		01.01.2022	31.12.9999
		O	J						5			131710	Schwerer sexueller Missbrauch von Kindern - sonstige Begehungsweisen § 176c Abs. 1 Nr. 1, 3, 4 StGB		StGB	176c (1) 1, 3 ,4	01.01.2022	31.12.9999
		O	J						5			131720	Schwerer sexueller Missbrauch von Kindern - mit schwerer körperlicher Misshandlung oder Gefahr des Todes § 176c Abs. 3 StGB		StGB	176c (3)	01.01.2022	31.12.9999
		O	J					4				131800	Sexueller Missbrauch von Kindern mit Todesfolge § 176d StGB		StGB	176d	01.01.2022	31.12.9999
			J					4				131900	Verbreitung und Besitz von Anleitungen zu sexuellem Missbrauch von Kindern § 176e StGB		StGB	176e	01.01.2022	31.12.9999
		O	N				3					132000	Exhibitionistische Handlungen und Erregung öffentlichen Ärgernisses §§ 183, 183a StGB				01.01.1987	31.12.9999
		O	J					4				132010	Exhibitionistische Handlungen § 183 StGB		StGB	183	01.01.2008	31.12.9999
		O	J					4				132020	Erregung öffentlichen Ärgernisses § 183a StGB		StGB	183a	01.01.2008	31.12.9999
		O	N				3					133000	Sexueller Missbrauch von Jugendlichen § 182 StGB				01.01.2018	31.12.9999
		O	J					4				133100	Sexueller Missbrauch von Jugendlichen gegen Entgelt § 182 Abs. 2 StGB		StGB	182 (2)	01.01.2018	31.12.9999
		O	J					4				133700	Sonstiger Sexueller Missbrauch von Jugendlichen § 182 StGB		StGB	182	01.01.2018	31.12.9999
			N		2							140000	Ausnutzen sexueller Neigung §§ 180, 180a, 181a, 184, 184a, 184b, 184c, 184e, 184f, 184g, 184k, 184l StGB				01.01.2022	31.12.9999
			J				3					140010	Ausübung der verbotenen Prostitution § 184f StGB		StGB	184f	01.01.2016	31.12.9999
			J				3					140020	Jugendgefährdende Prostitution § 184g StGB		StGB	184g	01.01.2016	31.12.9999
		O	N				3					141000	Förderung sexueller Handlungen Minderjähriger oder Ausbeuten von Prostituierten §§ 180, 180a StGB				01.01.2014	31.12.9999
		O	N					4				141100	Förderung sexueller Handlungen Minderjähriger § 180 StGB				01.01.2018	31.12.9999
		O	J						5			141110	Förderung sexueller Handlungen Minderjähriger durch Vermittlung oder gegen Entgelt § 180 Abs. 1, Nr. 1, Abs. 2 StGB		StGB	180 (1) 1 (2)	01.01.2018	31.12.9999
		O	J						5			141179	Sonstige Förderung sexueller Handlungen Minderjähriger § 180 StGB		StGB	180	01.01.2018	31.12.9999
		O	J					4				141200	Ausbeuten von Prostituierten § 180a StGB		StGB	180a	01.01.2002	31.12.9999
		O	J				3					142000	Zuhälterei § 181a StGB		StGB	181a	01.01.2006	31.12.9999
			N				3					143000	Verbreitung pornografischer Inhalte (Erzeugnisse) §§ 184, 184a, 184b, 184c, 184e StGB				01.01.2022	31.12.9999
			J					4				143010	Sonstige Verbreitung pornografischer Inhalte (Erzeugnisse) § 184 StGB		StGB	184 (1) 3, 3a, 4, 6, 7, 8, 9	01.01.2022	31.12.9999
			J					4				143020	Verbreitung gewalt- oder tierpornografischer Inhalte § 184a StGB		StGB	184a	01.01.2022	31.12.9999
			J					4				143040	Veranstaltung und Besuch kinder- und jugendpornografischer Darbietungen § 184e StGB		StGB	184e	01.01.2016	31.12.9999
			J					4				143100	Verbreitung pornografischer Inhalte (Erzeugnisse) an Personen unter 18 Jahren § 184 Abs. 1 Nr. 1, 2, 5 StGB		StGB	184 (1) 1, 2, 5	01.01.2022	31.12.9999
			N					4				143200	Verbreitung, Erwerb, Besitz und Herstellung kinderpornografischer Inhalte § 184b StGB				01.01.2022	31.12.9999

lfd.Nr.	Schaden	Opfer	Erfassungsschl. J/N	Ebene							Str Änd kurz	Strft Schl.	Klartext	Hinweis	Gesetz Abk.	§ Zitat § (Absatz) [Satz] Nr.	gültig von	gültig bis
															Zusatzinfo			
			N						5			143210	Verbreitung, Erwerb, Besitz und Herstellung von Kinderpornografie § 184b Abs. 1 StGB				01.01.2016	31.12.9999
			J							6		143211	Verbreitung von Kinderpornografie § 184b Abs. 1 Nr. 1 StGB		StGB	184b (1) 1	01.01.2016	31.12.9999
			J							6		143212	Besitzverschaffung für andere von Kinderpornografie § 184b Abs. 1 Nr. 2 StGB		StGB	184b (1) 2	01.01.2023	31.12.9999
			J							6		143213	Herstellung auch ohne Verbreitungsabsicht von Kinderpornografie mit tatsächlichem Geschehen § 184b Abs. 1 Nr. 3 StGB		StGB	184b (1) 3	01.01.2016	31.12.9999
			J							6		143214	Herstellung mit Verbreitungsabsicht von Kinderpornografie § 184b Abs. 1 Nr. 4 StGB		StGB	184b (1) 4	01.01.2023	31.12.9999
			J						5			143220	Verbreitung und Herstellung von Kinderpornografie gewerbs-/bandenmäßig § 184b Abs. 2 StGB		StGB	184b (2)	01.01.2016	31.12.9999
			J						5			143230	Besitz oder sich Verschaffen von Kinderpornografie § 184b Abs. 3 StGB		StGB	184b (3)	01.01.2023	31.12.9999
			N					4				143500	Verbreitung, Erwerb, Besitz und Herstellung jugendpornografischer Inhalte § 184c StGB				01.01.2022	31.12.9999
			N						5			143510	Verbreitung, Erwerb, Besitz und Herstellung von Jugendpornografie § 184c Abs. 1 StGB				01.01.2016	31.12.9999
			J							6		143511	Verbreitung von Jugendpornografie § 184c Abs. 1 Nr. 1 StGB		StGB	184c (1) 1	01.01.2016	31.12.9999
			J							6		143512	Besitzverschaffung für andere von Jugendpornografie § 184c Abs. 1 Nr. 2 StGB		StGB	184c (1) 2	01.01.2016	31.12.9999
			J							6		143513	Herstellung auch ohne Verbreitungsabsicht mit tatsächlichem Geschehen von Jugendpornografie § 184c Abs. 1 Nr. 3 StGB		StGB	184c (1) 3	01.01.2016	31.12.9999
			J							6		143514	Herstellung mit Verbreitungsabsicht von Jugendpornografie § 184c Abs. 1 Nr. 4 StGB		StGB	184c (1) 4	01.01.2016	31.12.9999
			J						5			143520	Verbreitung und Herstellung von Jugendpornografie gewerbs-/bandenmäßig § 184c Abs. 2 StGB		StGB	184c (2)	01.01.2016	31.12.9999
			J						5			143530	Besitz oder sich Verschaffen von Jugendpornografie § 184c Abs. 3 StGB		StGB	184c (3)	01.01.2016	31.12.9999
		O	J				3					145000	Verletzung des Intimbereichs durch Bildaufnahmen § 184k StGB		StGB	184k	01.01.2021	31.12.9999
			J				3					146000	Inverkehrbringen, Erwerb und Besitz von Sexpuppen mit kindlichem Erscheinungsbild § 184l StGB		StGB	184l	01.01.2022	31.12.9999
			N		1							200000	Rohheitsdelikte und Straftaten gegen die persönliche Freiheit				01.01.1971	31.12.9999
	S	O	N			2						210000	Raub, räuberische Erpressung und räuberischer Angriff auf Kraftfahrer §§ 249-252, 255, 316a StGB				01.01.2014	31.12.9999
	S	O	J				3					210010	Sonstiger Raub § 249 StGB		StGB	249	01.01.2013	31.12.9999
	S	O	J				3					210020	Sonstiger schwerer Raub § 250 StGB		StGB	250	01.01.2008	31.12.9999
	S	O	J				3					210030	Sonstiger Raub mit Todesfolge § 251 StGB		StGB	251	01.01.2008	31.12.9999
	S	O	J				3					210040	Räuberischer Diebstahl § 252 StGB		StGB	252	01.01.2008	31.12.9999
	S	O	J				3					210050	Sonstige räuberische Erpressung § 255 StGB		StGB	255	01.01.2008	31.12.9999
	S	O	N				3					211000	Raub, räuberische Erpressung auf/gegen Geldinstitute, Postfilialen und -agenturen				01.01.2014	31.12.9999
	S	O	N					4				211100	Raub, räuberische Erpressung auf/gegen Geldinstitute (Banken/Sparkassen)				01.01.2001	31.12.9999
	S	O	J						5			211110	Raub auf Geldinstitute (Banken/Sparkassen) § 249 StGB		StGB	249	01.01.2013	31.12.9999
	S	O	J						5			211120	Schwerer Raub auf Geldinstitute (Banken/Sparkassen) § 250 StGB		StGB	250	01.01.2008	31.12.9999
	S	O	J						5			211130	Raub mit Todesfolge auf Geldinstitute (Banken/Sparkassen) § 251 StGB		StGB	251	01.01.2008	31.12.9999
	S	O	J						5			211150	Räuberische Erpressung gegen Geldinstitute (Banken/Sparkassen) § 255 StGB		StGB	255	01.01.2008	31.12.9999
	S	O	N					4				211200	Raub, räuberische Erpressung auf/gegen Postfilialen und -agenturen				01.01.2011	31.12.9999
	S	O	J						5			211210	Raub auf Postfilialen und -agenturen § 249 StGB		StGB	249	01.01.2013	31.12.9999
	S	O	J						5			211220	Schwerer Raub auf Postfilialen und -agenturen § 250 StGB		StGB	250	01.01.2011	31.12.9999
	S	O	J						5			211230	Raub mit Todesfolge auf Postfilialen und -agenturen § 251 StGB		StGB	251	01.01.2011	31.12.9999
	S	O	J						5			211250	Räuberische Erpressung gegen Postfilialen und -agenturen § 255 StGB		StGB	255	01.01.2011	31.12.9999
	S	O	N				3					212000	Raub, räuberische Erpressung auf/gegen sonstige Kassenräume und Geschäfte				01.01.2020	31.12.9999
	S	O	J					4				212010	Raub auf sonstige Kassenräume oder Geschäfte § 249 StGB		StGB	249	01.01.2020	31.12.9999
	S	O	J					4				212020	Schwerer Raub auf sonstige Kassenräume oder Geschäfte § 250 StGB		StGB	250	01.01.2020	31.12.9999
	S	O	J					4				212030	Raub mit Todesfolge auf sonstige Kassenräume oder Geschäfte § 251 StGB		StGB	251	01.01.2020	31.12.9999
	S	O	J					4				212050	Räuberische Erpressung gegen sonstige Kassenräume oder Geschäfte § 255 StGB		StGB	255	01.01.2020	31.12.9999
	S	O	N					4				212100	Raub, räuberische Erpressung auf/gegen Spielhallen				01.01.1990	31.12.9999
	S	O	J						5			212110	Raub auf Spielhallen § 249 StGB		StGB	249	01.01.2013	31.12.9999
	S	O	J						5			212120	Schwerer Raub auf Spielhallen § 250 StGB		StGB	250	01.01.2008	31.12.9999
	S	O	J						5			212130	Raub mit Todesfolge auf Spielhallen § 251 StGB		StGB	251	01.01.2008	31.12.9999
	S	O	J						5			212150	Räuberische Erpressung gegen Spielhallen § 255 StGB		StGB	255	01.01.2008	31.12.9999
	S	O	N					4				212200	Raub, räuberische Erpressung auf/gegen Tankstellen				01.01.1990	31.12.9999
	S	O	J						5			212210	Raub auf Tankstellen § 249 StGB		StGB	249	01.01.2013	31.12.9999
	S	O	J						5			212220	Schwerer Raub auf Tankstellen § 250 StGB		StGB	250	01.01.2008	31.12.9999
	S	O	J						5			212230	Raub mit Todesfolge auf Tankstellen § 251 StGB		StGB	251	01.01.2008	31.12.9999
	S	O	J						5			212250	Räuberische Erpressung gegen Tankstellen § 255 StGB		StGB	255	01.01.2008	31.12.9999
	S	O	N				3					213000	Raub, räuberische Erpressung auf/gegen Geld- und Werttransporte				01.01.2014	31.12.9999
	S	O	N					4				213100	Raub, räuberische Erpressung auf/gegen Geld- und Kassenboten				01.01.1981	31.12.9999
	S	O	J						5			213110	Raub auf Geld- und Kassenboten § 249 StGB		StGB	249	01.01.2013	31.12.9999

lfd.Nr.	Schaden	Opfer	Erfassungsschl. J/N	Ebene							Str Änd kurz	Strft Schl.	Klartext	Hinweis	Gesetz Abk.	§ Zitat § (Absatz) [Satz] Nr.	gültig von	gültig bis
															Zusatzinfo			
	S	O	J						5			213120	Schwerer Raub auf Geld- und Kassenboten § 250 StGB		StGB	250	01.01.2008	31.12.9999
	S	O	J						5			213130	Raub mit Todesfolge auf Geld- und Kassenboten § 251 StGB		StGB	251	01.01.2008	31.12.9999
	S	O	J						5			213150	Räuberische Erpressung gegen Geld- und Kassenboten § 255 StGB		StGB	255	01.01.2008	31.12.9999
	S	O	N					4				213200	Raub, räuberische Erpressung auf/gegen Spezialgeldtransportfahrzeuge				01.01.1981	31.12.9999
	S	O	J						5			213210	Raub auf Spezialgeldtransportfahrzeuge § 249 StGB		StGB	249	01.01.2013	31.12.9999
	S	O	J						5			213220	Schwerer Raub auf Spezialgeldtransportfahrzeuge § 250 StGB		StGB	250	01.01.2008	31.12.9999
	S	O	J						5			213230	Raub mit Todesfolge auf Spezialgeldtransportfahrzeuge § 251 StGB		StGB	251	01.01.2008	31.12.9999
	S	O	J						5			213250	Räuberische Erpressung gegen Spezialgeldtransportfahrzeuge § 255 StGB		StGB	255	01.01.2008	31.12.9999
	S	O	N				3					214000	Räuberischer Angriff auf Kraftfahrer § 316a StGB				01.01.2014	31.12.9999
	S	O	J					4				214079	Räuberischer Angriff auf sonstige Kraftfahrer		StGB	316a	01.01.2008	31.12.9999
	S	O	J					4				214100	Beraubung von Taxifahrern		StGB	316a	01.01.1971	31.12.9999
	S	O	N				3					216000	Handtaschenraub				01.01.1971	31.12.9999
	S	O	J					4				216010	Handtaschenraub § 249 StGB		StGB	249	01.01.2013	31.12.9999
	S	O	J					4				216020	Handtaschenraub § 250 StGB		StGB	250	01.01.2008	31.12.9999
	S	O	J					4				216030	Handtaschenraub mit Todesfolge § 251 StGB		StGB	251	01.01.2008	31.12.9999
	S	O	J					4				216050	Räuberische Erpressung bei Handtaschenraub § 255 StGB		StGB	255	01.01.2008	31.12.9999
	S	O	N				3					217000	Sonstige Raubüberfälle auf Straßen, Wegen oder Plätzen				01.01.1971	31.12.9999
	S	O	J					4				217010	Sonstiger Raub auf Straßen, Wegen oder Plätzen § 249 StGB		StGB	249	01.01.2013	31.12.9999
	S	O	J					4				217020	Sonstiger schwerer Raub auf Straßen, Wegen oder Plätzen § 250 StGB		StGB	250	01.01.2008	31.12.9999
	S	O	J					4				217030	Sonstiger Raub mit Todesfolge auf Straßen, Wegen oder Plätzen § 251 StGB		StGB	251	01.01.2008	31.12.9999
	S	O	J					4				217050	Sonstige räuberische Erpressung auf Straßen, Wegen oder Plätzen § 255 StGB		StGB	255	01.01.2008	31.12.9999
	S	O	N				3					218000	Raub zur Erlangung von Betäubungsmitteln				01.01.1972	31.12.9999
	S	O	J					4				218010	Raub zur Erlangung von Betäubungsmitteln § 249 StGB		StGB	249	01.01.2013	31.12.9999
	S	O	J					4				218020	Schwerer Raub zur Erlangung von Betäubungsmitteln § 250 StGB		StGB	250	01.01.2008	31.12.9999
	S	O	J					4				218030	Raub mit Todesfolge zur Erlangung von Betäubungsmitteln § 251 StGB		StGB	251	01.01.2008	31.12.9999
	S	O	J					4				218050	Räuberische Erpressung zur Erlangung von Betäubungsmitteln § 255 StGB		StGB	255	01.01.2008	31.12.9999
	S	O	N				3					219000	Raubüberfälle in Wohnungen				01.01.1981	31.12.9999
	S	O	J					4				219010	Raub in Wohnungen § 249 StGB		StGB	249	01.01.2013	31.12.9999
	S	O	J					4				219020	Schwerer Raub in Wohnungen § 250 StGB		StGB	250	01.01.2008	31.12.9999
	S	O	J					4				219030	Raub mit Todesfolge in Wohnungen § 251 StGB		StGB	251	01.01.2008	31.12.9999
	S	O	J					4				219050	Räuberische Erpressung in Wohnungen § 255 StGB		StGB	255	01.01.2008	31.12.9999
		O	N			2						220000	Körperverletzung §§ 223-227, 229, 231 StGB				01.01.2014	31.12.9999
		O	N				3					221000	Körperverletzung mit Todesfolge §§ 227, 231 StGB				01.01.1999	31.12.9999
		O	J					4				221010	Körperverletzung mit Todesfolge § 227 StGB		StGB	227	01.01.2008	31.12.9999
		O	J					4				221020	Beteiligung an einer Schlägerei mit Todesfolge § 231 StGB		StGB	231	01.01.2008	31.12.9999
		O	N				3					222000	Gefährliche und schwere Körperverletzung, Verstümmelung weiblicher Genitalien §§ 224, 226, 226a, 231 StGB				01.01.2014	31.12.9999
		O	J					4				222010	Sonstige Tatörtlichkeit bei gefährlicher Körperverletzung § 224 StGB		StGB	224	01.01.2008	31.12.9999
		O	J					4				222020	Sonstige Tatörtlichkeit bei schwerer Körperverletzung § 226 StGB		StGB	226	01.01.2008	31.12.9999
		O	J					4				222030	Sonstige Tatörtlichkeit bei Beteiligung an einer Schlägerei ohne Todesfolge § 231 StGB		StGB	231	01.01.2008	31.12.9999
		O	J					4				222040	Verstümmelung weiblicher Genitalien § 226a StGB		StGB	226a	01.01.2014	31.12.9999
		O	N					4				222100	Gefährliche und schwere Körperverletzung auf Straßen, Wegen oder Plätzen				01.01.1989	31.12.9999
		O	J						5			222110	Gefährliche Körperverletzung § 224 StGB auf Straßen, Wegen oder Plätzen		StGB	224	01.01.2008	31.12.9999
		O	J						5			222120	Schwere Körperverletzung auf Straßen, Wegen oder Plätzen § 226 StGB		StGB	226	01.01.2008	31.12.9999
		O	J						5			222130	Beteiligung an einer Schlägerei ohne Todesfolge auf Straßen, Wegen oder Plätzen § 231 StGB		StGB	231	01.01.2008	31.12.9999
		O	N				3					223000	Misshandlung von Schutzbefohlenen § 225 StGB				01.01.2014	31.12.9999
		O	J					4				223001	Misshandlung Schutzbefohlener ab 14 Jahren		StGB	225	01.01.2008	31.12.9999
		O	J					4				223100	Misshandlung von Kindern		StGB	225	01.01.1979	31.12.9999
		O	J				3					224000	Vorsätzliche einfache Körperverletzung § 223 StGB		StGB	223	01.01.2014	31.12.9999
		O	J				3					225000	Fahrlässige Körperverletzung § 229 StGB		StGB	229	01.01.1999	31.12.9999
		O	N			2						230000	Straftaten gegen die persönliche Freiheit §§ 232-233a, 234, 235, 236, 237, 238-239b, 240, 241, 316c StGB				01.01.2014	31.12.9999
		O	N				3					231000	Menschenraub, Entziehung Minderjähriger, Kinderhandel §§ 234, 235, 236 StGB				01.01.2014	31.12.9999
		O	J					4				231100	Menschenraub § 234 StGB		StGB	234	01.01.2006	31.12.9999
		O	N					4				231200	Entziehung Minderjähriger § 235 StGB				01.01.2018	31.12.9999
		O	J						5			231210	Entziehung Minderjähriger gegen Entgelt oder in Bereicherungsabsicht § 235 Abs. 4 Nr. 2 StGB		StGB	235 (4) 2	01.01.2018	31.12.9999
		O	J						5			231279	Sonstige Entziehung Minderjähriger § 235 StGB		StGB	235	01.01.2018	31.12.9999
		O	J					4				231300	Kinderhandel § 236 StGB		StGB	236	01.01.2006	31.12.9999
		O	N				3					232000	Zwangsheirat, Nachstellung (Stalking), Freiheitsberaubung, Nötigung, Bedrohung §§ 237, 238, 239, 240, 241 StGB				01.01.2014	31.12.9999
		O	J					4				232100	Freiheitsberaubung § 239 StGB		StGB	239	01.01.1999	31.12.9999
		O	N					4				232200	Nötigung § 240 StGB				01.01.1999	31.12.9999

lfd.Nr.	Schaden	Opfer	Erfassungsschl. J/N	Ebene							Str Änd kurz	Strft Schl.	Klartext	Hinweis	Gesetz Abk.	§ Zitat § (Absatz) [Satz] Nr.	gültig von	gültig bis
															Zusatzinfo			
		O	J						5			232201	Nötigung im Straßenverkehr § 240 Abs. 1 StGB		StGB	240 (1)	01.01.2008	31.12.9999
		O	J						5			232279	Sonstige Nötigung § 240 Abs. 1 und 4 StGB		StGB	240 (1) (4)	01.01.2008	31.12.9999
		O	J					4				232300	Bedrohung § 241 StGB		StGB	241	01.01.1999	31.12.9999
		O	N					4				232400	Nachstellung (Stalking) § 238 StGB				01.01.2007	31.12.9999
		O	J						5			232410	Nachstellung (Stalking) § 238, Abs. 1 StGB		StGB	238 (1)	01.01.2008	31.12.9999
		O	J						5			232420	Nachstellung (Stalking) § 238, Abs. 2 StGB		StGB	238 (2)	01.01.2008	31.12.9999
		O	J						5			232430	Nachstellung (Stalking) § 238, Abs. 3 StGB		StGB	238 (3)	01.01.2008	31.12.9999
		O	J					4				232500	Zwangsheirat § 237 StGB		StGB	237	01.01.2012	31.12.9999
	S	O	N				3					233000	Erpresserischer Menschenraub § 239a StGB				01.01.2014	31.12.9999
	S	O	J					4				233079	Sonstiger erpresserischer Menschenraub		StGB	239a	01.01.2008	31.12.9999
	S	O	J					4				233100	Erpresserischer Menschenraub i.V.m. Raubüberfall auf Geldinstitute, Postfilialen und -agenturen		StGB	239a	01.01.2001	31.12.9999
	S	O	J					4				233200	Erpresserischer Menschenraub i.V.m. Raubüberfall auf sonstige Kassenräume und Geschäfte		StGB	239a	01.01.2020	31.12.9999
	S	O	J					4				233300	Erpresserischer Menschenraub i.V.m. Raubüberfall auf Geld- und Werttransporte		StGB	239a	01.01.1977	31.12.9999
	S	O	N				3					234000	Geiselnahme § 239b StGB				01.01.2014	31.12.9999
	S	O	J					4				234079	Sonstige Geiselnahme		StGB	239b	01.01.2008	31.12.9999
	S	O	J					4				234100	Geiselnahme i.V.m. Raubüberfall auf Geldinstitute, Postfilialen und -agenturen		StGB	239b	01.01.2001	31.12.9999
	S	O	J					4				234200	Geiselnahme i.V.m. Raubüberfall auf sonstige Kassenräume und Geschäfte		StGB	239b	01.01.2020	31.12.9999
	S	O	J					4				234300	Geiselnahme i.V.m. Raubüberfall auf Geld- und Werttransporte		StGB	239b	01.01.1984	31.12.9999
			J				3					235000	Angriff auf den Luft- und Seeverkehr § 316c StGB		StGB	316c	01.01.1999	31.12.9999
			N				3					239000	Menschenhandel, Zwangsprostitution, Zwangsarbeit, Ausbeutung der Arbeitskraft und Ausbeutung unter Ausnutzung einer Freiheitsberaubung §§ 232, 232a, 232b, 233, 233a StGB				01.01.2017	31.12.9999
		O	N					4				239100	Menschenhandel § 232 StGB				01.01.2017	31.12.9999
		O	J						5			239110	Handel zum Zweck der Ausbeutung bei Ausübung der Prostitution, der Vornahme sexueller Handlungen § 232 Abs. 1 Nr. 1a. Abs. 2 in Bezug auf Abs. 1 Nr. 1a, Abs. 3 Nr. 1 bis 3 in Bezug auf Abs. 1 Nr. 1a, Abs. 4 in Bezug auf Abs. 1 Nr. 1a StGB		StGB	232 (1) 1a, (2), (3), (4)	01.01.2017	31.12.9999
		O	J						5			239120	Handel zum Zweck der Ausbeutung durch eine Beschäftigung § 232 StGB Abs. 1, Nr. 1 b); Abs. 2 in Bezug auf Abs. 1 Nr. 1b); Abs. 3 Nr. 1 bis 3 in Bezug auf Abs. 1, Nr. 1b); Abs. 4 in Bezug auf Abs. 1 Nr. 1b) StGB		StGB	232 (1) 1b, (2), (3), (4)	01.01.2017	31.12.9999
		O	J						5			239130	Handel zum Zweck der Ausbeutung bei der Ausübung der Bettelei § 232 Abs. 1 Nr. 1 c), Abs. 2 in Bezug auf Abs. 1 Nr. 1 c), Abs. 3 Nr. 1 bis 3 in Bezug auf Abs. 1 Nr. 1c), Abs. 4 in Bezug auf Abs. 1 Nr. 1c) StGB		StGB	232 (1) 1c, (2), (3), (4)	01.01.2017	31.12.9999
		O	J						5			239140	Handel zum Zweck der Ausbeutung bei der Begehung von mit Strafe bedrohten Handlungen § 232 StGB Abs. 1 Nr. 1d), Abs. 2 in Bezug auf Abs. 1 Nr. 1d), Abs. 3 Nr. 1 bis 3 in Bezug auf Abs. 1, Nr. 1d), Abs. 4 in Bezug auf Abs. 1 Nr. 1d) StGB		StGB	232 (1) 1d, (2), (3), (4)	01.01.2017	31.12.9999
		O	J						5			239150	Handel zum Zweck des Haltens einer Person in Sklaverei, Leibeigenschaft, Schuldknechtschaft o.ä. § 232 Abs. 1 Nr. 2, Abs. 2 in Bezug auf Abs. 1 Nr. 2, Abs. 3 Nr. 1 bis 3 in Bezug auf Abs. 1 Nr. 2, Abs. 4 in Bezug auf Abs. 1 Nr. 2 StGB		StGB	232 (1) 2, (2), (3) 1-3, (4)	01.01.2017	31.12.9999
		O	J						5			239160	Handel zum Zweck der rechtswidrigen Organentnahme § 232 Abs. 1 Nr. 3, Abs. 2 in Bezug auf Abs. 1 Nr. 3, Abs. 3 Nr. 1 bis 3 in Bezug auf Abs. 1 Nr. 3, Abs. 4 in Bezug auf Abs. 1 Nr. 3 StGB		StGB	232 (1) 3, (2), (3) 1-3, (4)	01.01.2017	31.12.9999
			N					4				239200	Zwangsprostitution § 232a StGB				01.01.2017	31.12.9999
		O	J						5			239210	Veranlassen zur Aufnahme oder Fortsetzung der Prostitution oder zu sexuellen Handlungen, durch die eine Person ausgebeutet wird § 232a Abs. 1 bis 5 StGB		StGB	232a (1-5)	01.01.2017	31.12.9999
			J						5			239220	Entgeltliche Inanspruchnahme sexueller Handlungen eines Menschenhandelsopfers unter Ausnutzung der Zwangslage oder Hilflosigkeit § 232a Abs. 6 StGB		StGB	232a (6)	01.01.2017	31.12.9999
		O	N					4				239300	Zwangsarbeit § 232b StGB				01.01.2017	31.12.9999
		O	J						5			239310	Veranlassen zur Aufnahme einer ausbeuterischen Beschäftigung § 232b Abs. 1 Nr. 1, Abs. 2 in Bezug auf Abs. 1 Nr. 1, Abs. 3 Nr. 1, Abs. 4 Nr. 1 StGB		StGB	232b (1) 1, (2), (3) 1, (4) 1	01.01.2017	31.12.9999
		O	J						5			239320	Veranlassen sich in Sklaverei, Leibeigenschaft, Schuldknechtschaft o.ä. zu begeben § 232b Abs. 1 Nr. 2, Abs. 2 in Bezug auf Abs. 1 Nr. 2, Abs. 3 Nr. 2, Abs. 4 Nr. 2 StGB		StGB	232b (1) 2, (2), (3) 2, (4) 2	01.01.2017	31.12.9999
		O	J						5			239330	Veranlassen zur Aufnahme oder Fortsetzung der Bettelei, durch die die Person ausgebeutet wird § 232b Abs. 1 Nr. 3, Abs. 2 in Bezug auf Abs. 1 Nr. 3, Abs. 3 Nr. 3, Abs. 4 Nr. 3 StGB		StGB	232b (1) 3, (2), (3) 3, (4) 3	01.01.2017	31.12.9999
		O	N					4				239400	Ausbeutung der Arbeitskraft § 233 StGB				01.01.2017	31.12.9999
		O	J						5			239410	Ausbeutung durch eine Beschäftigung § 233 Abs. 1 Nr. 1, Abs. 2 in Fällen von Abs. 1 Nr. 1, Abs. 3 in Fällen von Abs. 1 Nr. 1, Abs. 4 in Bezug auf Abs. 1 Nr. 1, Abs. 5 in Bezug auf Abs. 1 Nr. 1 StGB		StGB	233 (1) 1, (2), (3), (4), (5)	01.01.2017	31.12.9999
		O	J						5			239420	Ausbeutung bei der Ausübung der Bettelei § 233 Abs. 1 Nr. 2, Abs. 2 in Fällen von Abs. 1 Nr. 2, Abs. 3 in Fällen von Abs. 1 Nr. 2, Abs. 4 in Bezug auf Abs. 1 Nr. 2 StGB		StGB	233 (1) 2, (2), (3), (4)	01.01.2017	31.12.9999
		O	J						5			239430	Ausbeutung bei der Begehung von mit Strafe bedrohten Handlungen § 233 Abs. 1 Nr. 3, Abs. 2 in Fällen von Abs. 1 Nr. 3, Abs. 3 in Fällen von Abs. 1 Nr. 3, Abs. 4 in Bezug auf Abs. 1 Nr. 3 StGB		StGB	233 (1) 3, (2), (3), (4)	01.01.2017	31.12.9999

lfd.Nr.	Schaden	Opfer	Erfassungsschl. J/N	Ebene								Str Änd kurz	Strft Schl.	Klartext	Hinweis	Gesetz Abk.	§ Zitat § (Absatz) [Satz] Nr.	gültig von	gültig bis
																Zusatzinfo			
		O	N					4					239500	Ausbeutung unter Ausnutzung einer Freiheitsberaubung § 233a StGB				01.01.2017	31.12.9999
		O	J						5				239510	Ausbeutung bei Ausübung der Prostitution § 233a Abs. 1 Nr. 1, Abs. 2 in Bezug auf Abs. 1 Nr. 1, Abs. 3 in Bezug auf Abs. 1 Nr. 1, Abs. 4 in Bezug auf Abs. 1 Nr. 1 StGB		StGB	233a (1) 1, (2), (3), (4)	01.01.2017	31.12.9999
		O	J						5				239520	Ausbeutung durch eine Beschäftigung nach § 232 Abs. 1 Satz 2 StGB (gem. § 233a Abs. 1 Nr. 2, Abs. 2 in Bezug auf Abs. 1 Nr. 2, Abs. 3 in Bezug auf Abs. 1 Nr. 2, Abs. 4 in Bezug auf Abs. 1 Nr. 2 StGB)		StGB	233a (1) 2, (2), (3), (4)	01.01.2017	31.12.9999
		O	J						5				239530	Ausbeutung bei der Ausübung der Bettelei § 233a Abs. 1 Nr. 3, Abs. 2 in Bezug auf Abs. 1 Nr. 3, Abs. 3 in Bezug auf Abs. 1 Nr. 3, Abs. 4 in Bezug auf Abs. 1 Nr. 3 StGB		StGB	233a (1) 3, (2), (3), (4)	01.01.2017	31.12.9999
		O	J						5				239540	Ausbeutung bei der Begehung von mit Strafe bedrohten Handlungen § 233a Abs. 1 Nr. 4, Abs. 2 in Bezug auf Abs. 1 Nr. 4, Abs. 3 in Bezug auf Abs. 1 Nr. 4, Abs. 4 in Bezug auf Abs. 1 Nr. 4 StGB		StGB	233a (1) 4, (2), (3), (4)	01.01.2017	31.12.9999
	S		N		1								3***00	Diebstahl ohne erschwerende Umstände §§ 242, 247, 248a-c StGB und zwar:				01.01.1997	31.12.9999
	S		N			2							3**100	Einfacher Diebstahl von Kraftwagen einschl. unbefugte Ingebrauchnahme				01.01.1973	31.12.9999
	S		N			2							3**200	Einfacher Diebstahl von Mopeds und Krafträdern einschl. unbefugte Ingebrauchnahme				01.01.1973	31.12.9999
	S		N			2							3**300	Einfacher Diebstahl von Fahrrädern einschl. unbefugte Ingebrauchnahme				01.01.1973	31.12.9999
	S		N			2							3**400	Einfacher Diebstahl von Schusswaffen				01.01.1972	31.12.9999
	S		N			2							3**500	Einfacher Diebstahl von unbaren Zahlungsmitteln				01.01.1991	31.12.9999
	S		N			2							3**700	Einfacher Diebstahl von/aus Automaten				01.01.1973	31.12.9999
	S		N			2							3**800	Einfacher Diebstahl von Antiquitäten, Kunst- und sakralen Gegenständen				01.01.1981	31.12.9999
	S		N			2							300000	Sonstiger einfacher Diebstahl §§ 242, 247, 248a-c StGB				01.01.2008	31.12.9999
	S		J				3						300010	Sonstiger einfacher Diebstahl §§ 242, 247, 248a StGB		StGB	242, 247, 248a	01.01.2011	31.12.9999
	S		J				3						30001081	Einfacher Diebstahl in/aus Wochenende- und Gartenhaus	nur Thüringen	StGB	242, 247, 248a	01.01.1991	31.12.9999
	S		J				3						30001086	Einfacher Diebstahl in/aus einer Kirche	nur Thüringen	StGB	242, 248a	01.01.1991	31.12.9999
	S		J				3						30001096	Einfacher Diebstahl von Buntmetall	nur Thüringen	StGB	242, 247, 248a	01.01.1991	31.12.9999
	S		J				3						300040	Unbefugter Gebrauch eines sonstigen Fahrzeuges § 248b StGB		StGB	248b	01.01.2008	31.12.9999
	S		J				3						300050	Entziehung elektrischer Energie § 248c StGB		StGB	248c	01.01.2008	31.12.9999
	S		N				3						300100	Einfacher Diebstahl von Kraftwagen einschl. unbefugter Ingebrauchnahme				01.01.2008	31.12.9999
	S		J					4					300110	Einfacher Diebstahl von Kraftwagen		StGB	242, 247	01.01.2011	31.12.9999
	S		J					4					300140	Unbefugter Gebrauch von Kraftwagen		StGB	248b	01.01.2008	31.12.9999
	S		N				3						300200	Einfacher Diebstahl von Mopeds und Krafträdern einschl. unbefugter Ingebrauchnahme				01.01.2008	31.12.9999
	S		J					4					300210	Einfacher Diebstahl von Mopeds und Krafträdern		StGB	242, 247	01.01.2011	31.12.9999
	S		J					4					300240	Unbefugter Gebrauch von Mopeds und Krafträdern		StGB	248b	01.01.2008	31.12.9999
	S		N				3						300300	Einfacher Diebstahl von Fahrrädern einschl. unbefugter Ingebrauchnahme				01.01.2008	31.12.9999
	S		J					4					300310	Einfacher Diebstahl von Fahrrädern		StGB	242, 247, 248a	01.01.2011	31.12.9999
	S		J					4					300340	Unbefugter Gebrauch von Fahrrädern		StGB	248b	01.01.2008	31.12.9999
	S		J				3						300400	Einfacher Diebstahl von Schusswaffen		StGB	242, 247	01.01.2011	31.12.9999
	S		J				3						300500	Einfacher Diebstahl von unbaren Zahlungsmitteln		StGB	242, 247	01.01.2011	31.12.9999
	S		J				3						300700	Einfacher Diebstahl von/aus Automaten		StGB	242, 247, 248a	01.01.2011	31.12.9999
	S		J				3						300800	Einfacher Diebstahl von Antiquitäten, Kunst- und sakralen Gegenständen		StGB	242, 247	01.01.2011	31.12.9999
	S		N			2							305*00	Einfacher Diebstahl in/aus Banken, Sparkassen, Postfilialen und -agenturen und dergleichen				01.01.1972	31.12.9999
	S		J				3						305000	Einfacher Diebstahl in/aus Banken, Sparkassen, Postfilialen und -agenturen und dergleichen von sonstigem Gut		StGB	242, 248a	01.01.2011	31.12.9999
	S		J				3						305500	Einfacher Diebstahl in/aus Banken, Sparkassen, Postfilialen und -agenturen und dergleichen von unbaren Zahlungsmitteln		StGB	242	01.01.2011	31.12.9999
	S		N			2							310*00	Einfacher Diebstahl in/aus Dienst-, Büro-, Fabrikations-, Werkstatt- und Lagerräumen				01.01.1972	31.12.9999
	S		J				3						310000	Einfacher Diebstahl in/aus Dienst-, Büro-, Fabrikations-, Werkstatt- und Lagerräumen von sonstigem Gut		StGB	242, 247, 248a	01.01.2011	31.12.9999
	S		J				3						310100	Einfacher Diebstahl in/aus Dienst-, Büro-, Fabrikations-, Werkstatt- und Lagerräumen von Kraftwagen		StGB	242, 247	01.01.2011	31.12.9999
	S		J				3						310200	Einfacher Diebstahl in/aus Dienst-, Büro-, Fabrikations-, Werkstatt- und Lagerräumen von Mopeds und Krafträdern		StGB	242, 247	01.01.2011	31.12.9999
	S		J				3						310300	Einfacher Diebstahl in/aus Dienst-, Büro-, Fabrikations-, Werkstatt- und Lagerräumen von Fahrrädern		StGB	242, 247, 248a	01.01.2011	31.12.9999
	S		J				3						310400	Einfacher Diebstahl in/aus Dienst-, Büro-, Fabrikations-, Werkstatt- und Lagerräumen von Schusswaffen		StGB	242, 247	01.01.2011	31.12.9999
	S		J				3						310500	Einfacher Diebstahl in/aus Dienst-, Büro-, Fabrikations-, Werkstatt- und Lagerräumen von unbaren Zahlungsmitteln		StGB	242, 247	01.01.2011	31.12.9999
	S		J				3						310700	Einfacher Diebstahl in/aus Dienst-, Büro-, Fabrikations-, Werkstatt- und Lagerräumen von/aus Automaten		StGB	242, 247, 248a	01.01.2011	31.12.9999
	S		J				3						310800	Einfacher Diebstahl in/aus Dienst-, Büro-, Fabrikations-, Werkstatt- und Lagerräumen von Antiquitäten, Kunst- und sakralen Gegenständen		StGB	242, 247	01.01.2011	31.12.9999
	S		N			2							315*00	Einfacher Diebstahl in/aus Gaststätten, Kantinen, Hotels und Pensionen				01.01.1972	31.12.9999

lfd.Nr.	Schaden	Opfer	Erfassungsschl. J/N	Ebene								Str Änd kurz	Strft Schl.	Klartext	Hinweis	Gesetz Abk.	§ Zitat § (Absatz) [Satz] Nr.	gültig von	gültig bis
																Zusatzinfo			
	S		J				3						315000	Einfacher Diebstahl in/aus Gaststätten, Kantinen, Hotels und Pensionen von sonstigem Gut		StGB	242, 247, 248a	01.01.2011	31.12.9999
	S		J				3						315500	Einfacher Diebstahl in/aus Gaststätten, Kantinen, Hotels und Pensionen von unbaren Zahlungsmitteln		StGB	242, 247	01.01.2011	31.12.9999
	S		J				3						315700	Einfacher Diebstahl in/aus Gaststätten, Kantinen, Hotels und Pensionen von/aus Automaten		StGB	242, 247, 248a	01.01.2011	31.12.9999
	S		N			2							325*00	Einfacher Diebstahl in/aus Kiosken, Warenhäusern, Verkaufsräumen, Selbstbedienungsläden, Schaufenstern und Schaukästen darunter:				01.01.2020	31.12.9999
	S		J				3						325000	Einfacher Diebstahl in/aus Kiosken, Warenh., Verkaufsräumen pp. von sonstigem Gut		StGB	242, 247, 248a	01.01.2011	31.12.9999
	S		J				3						325300	Einfacher Diebstahl in/aus Kiosken, Warenh., Verkaufsräumen pp. von Fahrrädern		StGB	242, 248a	01.01.2011	31.12.9999
	S		J				3						325500	Einfacher Diebstahl in/aus Kiosken, Warenh., Verkaufsräumen pp. von unbaren Zahlungsmitteln		StGB	242	01.01.2011	31.12.9999
	S		N				3						326*00	Einfacher Ladendiebstahl				01.01.1977	31.12.9999
	S		J					4					326000	Einfacher Ladendiebstahl von sonstigem Gut		StGB	242, 248a	01.01.2011	31.12.9999
	S		J					4					326300	Einfacher Ladendiebstahl von Fahrrädern		StGB	242, 248a	01.01.2011	31.12.9999
	S		N			2							335*00	Einfacher Diebstahl in/aus Wohnungen				01.01.1972	31.12.9999
	S		J				3						335000	Einfacher Diebstahl in/aus Wohnungen von sonstigem Gut		StGB	242, 247, 248a	01.01.2011	31.12.9999
	S		J				3						335400	Einfacher Diebstahl in/aus Wohnungen von Schusswaffen		StGB	242, 247	01.01.2011	31.12.9999
	S		J				3						335500	Einfacher Diebstahl in/aus Wohnungen von unbaren Zahlungsmitteln		StGB	242, 247	01.01.2011	31.12.9999
	S		J				3						335800	Einfacher Diebstahl in/aus Wohnungen von Antiquitäten, Kunst- und sakralen Gegenständen		StGB	242, 247	01.01.2011	31.12.9999
	S		N			2							340*00	Einfacher Diebstahl in/aus Boden-, Kellerräumen und Waschküchen				01.01.1972	31.12.9999
	S		J				3						340000	Einfacher Diebstahl in/aus Boden-, Kellerräumen und Waschküchen von sonstigem Gut		StGB	242, 247, 248a	01.01.2011	31.12.9999
	S		J				3						340300	Einfacher Diebstahl in/aus Boden-, Kellerräumen und Waschküchen von Fahrrädern		StGB	242, 247, 248a	01.01.2011	31.12.9999
	S		N			2							345*00	Einfacher Diebstahl in/aus überwiegend unbezogenen Neu- und Rohbauten und Baustellen				01.01.2020	31.12.9999
	S		J				3						345000	Einfacher Diebstahl in/aus überwiegend unbezogenen Neu- und Rohbauten und Baustellen von sonstigem Gut		StGB	242, 247, 248a	01.01.2020	31.12.9999
	S		J				3						345100	Einfacher Diebstahl in/aus überwiegend unbezogenen Neu- und Rohbauten und Baustellen von Kraftwagen		StGB	242, 247	01.01.2020	31.12.9999
	S		J				3						345500	Einfacher Diebstahl in/aus überwiegend unbezogenen Neu- und Rohbauten und Baustellen von unbaren Zahlungsmitteln		StGB	242, 247	01.01.2020	31.12.9999
	S		N			2							350*00	Einfacher Diebstahl an/aus Kraftfahrzeugen				01.01.2012	31.12.9999
	S		J				3						350000	Einfacher Diebstahl an/aus Kraftfahrzeugen von sonstigem Gut		StGB	242, 247, 248a	01.01.2012	31.12.9999
	S		J				3						350500	Einfacher Diebstahl aus Kraftfahrzeugen von unbaren Zahlungsmitteln		StGB	242, 247	01.01.2012	31.12.9999
	S		J			2							371000	Einfacher Diebstahl von Betäubungsmitteln aus Apotheken		StGB	242, 247, 248a	01.01.2011	31.12.9999
	S		J			2							372000	Einfacher Diebstahl von Betäubungsmitteln aus Arztpraxen		StGB	242, 247, 248a	01.01.2011	31.12.9999
	S		J			2							373000	Einfacher Diebstahl von Betäubungsmitteln aus Krankenhäusern		StGB	242, 248a	01.01.2011	31.12.9999
	S		J			2							374000	Einfacher Diebstahl von Betäubungsmitteln bei Herstellern und Großhändlern		StGB	242, 248a	01.01.2011	31.12.9999
	S		J			2							375000	Einfacher Diebstahl von Rezeptformularen zur Erlangung von Betäubungsmitteln		StGB	242	01.01.2011	31.12.9999
	S		J			2							390000	Einfacher Taschendiebstahl von sonstigem Gut		StGB	242, 248a	01.01.2011	31.12.9999
	S		J			2							390500	Einfacher Taschendiebstahl von unbaren Zahlungsmitteln		StGB	242	01.01.2011	31.12.9999
	S		N		1								4***00	Diebstahl unter erschwerenden Umständen §§ 243-244a StGB und zwar:				01.01.1997	31.12.9999
	S		N			2							4**100	Schwerer Diebstahl von Kraftwagen				01.01.2004	31.12.9999
	S		N			2							4**200	Schwerer Diebstahl von Mopeds und Krafträdern				01.01.2004	31.12.9999
	S		N			2							4**300	Schwerer Diebstahl von Fahrrädern				01.01.2004	31.12.9999
	S		N			2							4**400	Schwerer Diebstahl von Schusswaffen				01.01.1972	31.12.9999
	S		N			2							4**500	Schwerer Diebstahl von unbaren Zahlungsmitteln				01.01.1991	31.12.9999
	S		N			2							4**700	Schwerer Diebstahl von/aus Automaten				01.01.1987	31.12.9999
	S		N			2							4**800	Schwerer Diebstahl von Antiquitäten, Kunst- und sakralen Gegenständen				01.01.1987	31.12.9999
	S		N			2							400000	Sonstiger schwerer Diebstahl insgesamt §§ 243 - 244a StGB				01.01.2008	31.12.9999
	S		J				3						400010	Besonders schwerer Fall des Diebstahls		StGB	243	01.01.2008	31.12.9999
	S		J				3						40001081	Besonders schwerer Fall des Diebstahls in/aus Wochenende- und Gartenhaus	nur Thüringen	StGB	243	01.01.1991	31.12.9999
	S		J				3						40001086	Besonders schwerer Fall des Diebstahls in/aus einer Kirche	nur Thüringen	StGB	243	01.01.1991	31.12.9999
	S		J				3						40001096	Besonders schwerer Fall des Diebstahls von Buntmetall	nur Thüringen	StGB	243	01.01.1991	31.12.9999
	S		J				3						400020	Sonstiger schwerer Diebstahl (ohne WED) §§ 244 Abs. 1 Nr. 1 und 2, 244a StGB		StGB	244 (1) 1,2; 244a	01.01.2016	31.12.9999
	S		N				3						400100	Schwerer Diebstahl insgesamt von Kraftwagen				01.01.2008	31.12.9999
	S		J					4					400110	Besonders schwerer Fall des Diebstahls von Kraftwagen		StGB	243	01.01.2008	31.12.9999
	S		J					4					400120	Schwerer Diebstahl von Kraftwagen §§ 244 Abs. 1 Nr. 1 und 2, 244a StGB		StGB	244 (1) 1, 2; 244a	01.01.2011	31.12.9999
	S		N				3						400200	Schwerer Diebstahl insgesamt von Mopeds und Krafträdern				01.01.2008	31.12.9999
	S		J					4					400210	Besonders schwerer Fall des Diebstahls von Mopeds und Krafträdern		StGB	243	01.01.2008	31.12.9999
	S		J					4					400220	Schwerer Diebstahl von Mopeds und Krafträdern §§ 244 Abs. 1 Nr. 1 und 2, 244a StGB		StGB	244 (1) 1, 2; 244a	01.01.2011	31.12.9999

lfd.Nr.	Schaden	Opfer	Erfassungsschl. J/N	Ebene								Str Änd kurz	Strft Schl.	Klartext	Hinweis	Gesetz Abk.	§ Zitat § (Absatz) [Satz] Nr.	gültig von	gültig bis
																Zusatzinfo			
	S		N				3						400300	Schwerer Diebstahl insgesamt von Fahrrädern				01.01.2008	31.12.9999
	S		J					4					400310	Besonders schwerer Fall des Diebstahls von Fahrrädern		StGB	243	01.01.2008	31.12.9999
	S		J					4					400320	Schwerer Diebstahl von Fahrrädern §§ 244 Abs. 1 Nr. 1 und 2, 244a StGB		StGB	244 (1) 1, 2; 244a	01.01.2011	31.12.9999
	S		N				3						400400	Schwerer Diebstahl insgesamt von Schusswaffen				01.01.2008	31.12.9999
	S		J					4					400410	Besonders schwerer Fall des Diebstahls von Schusswaffen		StGB	243	01.01.2008	31.12.9999
	S		J					4					400420	Schwerer Diebstahl von Schusswaffen §§ 244 Abs. 1 Nr. 1 und 2, 244a StGB		StGB	244 (1) 1, 2; 244a	01.01.2011	31.12.9999
	S		N				3						400500	Schwerer Diebstahl insgesamt von unbaren Zahlungsmitteln				01.01.2008	31.12.9999
	S		J					4					400510	Besonders schwerer Fall des Diebstahls von unbaren Zahlungsmitteln		StGB	243	01.01.2008	31.12.9999
	S		J					4					400520	Schwerer Diebstahl von unbaren Zahlungsmitteln §§ 244 Abs. 1 Nr. 1 und 2, 244a StGB		StGB	244 (1) 1, 2; 244a	01.01.2011	31.12.9999
	S		N				3						400700	Schwerer Diebstahl insgesamt von/aus Automaten				01.01.2008	31.12.9999
	S		J					4					400710	Besonders schwerer Fall des Diebstahls von/aus Automaten		StGB	243	01.01.2008	31.12.9999
	S		J					4					400720	Schwerer Diebstahl von/aus Automaten §§ 244 Abs. 1 Nr. 1 und 2, 244a StGB		StGB	244 (1) 1, 2; 244a	01.01.2011	31.12.9999
	S		N				3						400800	Schwerer Diebstahl insgesamt von Antiquitäten, Kunst- und sakralen Gegenständen				01.01.2008	31.12.9999
	S		J					4					400810	Besonders schwerer Fall des Diebstahls von Antiquitäten, Kunst- und sakralen Gegenständen		StGB	243	01.01.2008	31.12.9999
	S		J					4					400820	Schwerer Diebstahl von Antiquitäten, Kunst- und sakralen Gegenständen §§ 244 Abs. 1 Nr. 1 und 2, 244a StGB		StGB	244 (1) 1, 2; 244a	01.01.2011	31.12.9999
	S		N			2							405*00	Schwerer Diebstahl in/aus Banken, Sparkassen, Postfilialen und -agenturen und dergleichen				01.01.1971	31.12.9999
	S		N				3						405000	Schwerer Diebstahl insgesamt in/aus Banken, Sparkassen, Postfilialen und -agenturen und dergleichen				01.01.2011	31.12.9999
	S		J					4					405010	Besonders schwerer Fall des Diebstahls in/aus Banken, Sparkassen, Postfilialen und -agenturen und dergleichen		StGB	243	01.01.2008	31.12.9999
	S		J					4					405020	Schwerer Diebstahl in/aus Banken, Sparkassen, Postfilialen und -agenturen und dergleichen §§ 244 Abs. 1 Nr. 1 und 2, 244a StGB		StGB	244 (1) 1, 2; 244a	01.01.2011	31.12.9999
	S		N			2							410*00	Schwerer Diebstahl in/aus Dienst-, Büro-, Fabrikations-, Werkstatt- und Lagerräumen				01.01.1971	31.12.9999
	S		N				3						410000	Schwerer Diebstahl insgesamt in/aus Dienst-, Büro-, Fabrikations-, Werkstatt- und Lagerräumen von sonstigem Gut				01.01.2008	31.12.9999
	S		J					4					410010	Besonders schwerer Fall des Diebstahls in/aus Dienst-, Büro-, Fabrikations-, Werkstatt- und Lagerräumen von sonstigem Gut		StGB	243	01.01.2008	31.12.9999
	S		J					4					410020	Schwerer Diebstahl in/aus Dienst-, Büro-, Fabrikations-, Werkstatt- und Lagerräumen von sonstigem Gut §§ 244 Abs. 1 Nr. 1 und 2, 244a StGB		StGB	244 (1) 1, 2; 244a	01.01.2011	31.12.9999
	S		N				3						410100	Schwerer Diebstahl insgesamt in/aus Dienst-, Büro-, Fabrikations-, Werkstatt- und Lagerräumen von Kraftwagen				01.01.2008	31.12.9999
	S		J					4					410110	Besonders schwerer Fall des Diebstahls in/aus Dienst-, Büro-, Fabrikations-, Werkstatt- und Lagerräumen von Kraftwagen		StGB	243	01.01.2008	31.12.9999
	S		J					4					410120	Schwerer Diebstahl in/aus Dienst-, Büro-, Fabrikations-, Werkstatt- und Lagerräumen von Kraftwagen §§ 244 Abs. 1 Nr. 1 und 2, 244a StGB		StGB	244 (1) 1, 2; 244a	01.01.2011	31.12.9999
	S		N				3						410200	Schwerer Diebstahl insgesamt in/aus Dienst-, Büro-, Fabrikations-, Werkstatt- und Lagerräumen von Mopeds und Krafträdern				01.01.2008	31.12.9999
	S		J					4					410210	Besonders schwerer Fall des Diebstahls in/aus Dienst-, Büro-, Fabrikations-, Werkstatt- und Lagerräumen von Mopeds und Krafträdern		StGB	243	01.01.2008	31.12.9999
	S		J					4					410220	Schwerer Diebstahl in/aus Dienst-, Büro-, Fabrikations-, Werkstatt- und Lagerräumen von Mopeds und Krafträdern, §§ 244 Abs. 1 Nr. 1 und 2, 244a StGB		StGB	244 (1) 1, 2; 244a	01.01.2011	31.12.9999
	S		N				3						410300	Schwerer Diebstahl insgesamt in/aus Dienst-, Büro-, Fabrikations-, Werkstatt- und Lagerräumen von Fahrrädern				01.01.2008	31.12.9999
	S		J					4					410310	Besonders schwerer Fall des Diebstahls in/aus Dienst-, Büro-, Fabrikations-, Werkstatt- und Lagerräumen von Fahrrädern		StGB	243	01.01.2008	31.12.9999
	S		J					4					410320	Schwerer Diebstahl in/aus Dienst-, Büro-, Fabrikations-, Werkstatt- und Lagerräumen von Fahrrädern §§ 244 Abs. 1 Nr. 1 und 2, 244a StGB		StGB	244 (1) 1, 2; 244a	01.01.2011	31.12.9999
	S		N				3						410400	Schwerer Diebstahl insgesamt in/aus Dienst-, Büro-, Fabrikations-, Werkstatt- und Lagerräumen von Schusswaffen				01.01.2008	31.12.9999
	S		J					4					410410	Besonders schwerer Fall des Diebstahls in/aus Dienst-, Büro-, Fabrikations-, Werkstatt- und Lagerräumen von Schusswaffen		StGB	243	01.01.2008	31.12.9999
	S		J					4					410420	Schwerer Diebstahl in/aus Dienst-, Büro-, Fabrikations-, Werkstatt- und Lagerräumen von Schusswaffen §§ 244 Abs. 1 Nr. 1 und 2, 244a StGB		StGB	244 (1) 1, 2; 244a	01.01.2011	31.12.9999
	S		N				3						410500	Schwerer Diebstahl insgesamt in/aus Dienst-, Büro-, Fabrikations-, Werkstatt- und Lagerräumen von unbaren Zahlungsmitteln				01.01.2008	31.12.9999
	S		J					4					410510	Besonders schwerer Fall des Diebstahls in/aus Dienst-, Büro-, Fabrikations-, Werkstatt- und Lagerräumen von unbaren Zahlungsmitteln		StGB	243	01.01.2008	31.12.9999

lfd.Nr.	Schaden	Opfer	Erfassungsschl. J/N	Ebene								Str Änd kurz	Strft Schl.	Klartext	Hinweis	Gesetz Abk.	§ Zitat § (Absatz) [Satz] Nr.	gültig von	gültig bis
																Zusatzinfo			
	S		J					4					410520	Schwerer Diebstahl in/aus Dienst-, Büro-, Fabrikations-, Werkstatt- und Lagerräumen von unbaren Zahlungsmitteln §§ 244 Abs. 1 Nr. 1 und 2, 244a StGB		StGB	244 (1) 1, 2; 244a	01.01.2011	31.12.9999
	S		N				3						410700	Schwerer Diebstahl insgesamt in/aus Dienst-, Büro-, Fabrikations-, Werkstatt- und Lagerräumen von/aus Automaten				01.01.2008	31.12.9999
	S		J					4					410710	Besonders schwerer Fall des Diebstahls in/aus Dienst-, Büro-, Fabrikations-, Werkstatt- und Lagerräumen von/aus Automaten		StGB	243	01.01.2008	31.12.9999
	S		J					4					410720	Schwerer Diebstahl in/aus Dienst-, Büro-, Fabrikations-, Werkstatt- und Lagerräumen von/aus Automaten §§ 244 Abs. 1 Nr. 1 und 2, 244a StGB		StGB	244 (1) 1, 2; 244a	01.01.2011	31.12.9999
	S		N				3						410800	Schwerer Diebstahl insgesamt in/aus Dienst-, Büro-, Fabrikations-, Werkstatt- und Lagerräumen von Antiquitäten, Kunst- und sakralen Gegenständen				01.01.2008	31.12.9999
	S		J					4					410810	Besonders schwerer Fall des Diebstahls in/aus Dienst-, Büro-, Fabrikations-, Werkstatt- und Lagerräumen von Antiquitäten, Kunst- und sakralen Gegenständen		StGB	243	01.01.2008	31.12.9999
	S		J					4					410820	Schwerer Diebstahl in/aus Dienst-, Büro-, Fabrikations-, Werkstatt- und Lagerräumen von Antiquitäten, Kunst- und sakralen Gegenständen §§ 244 Abs. 1 Nr. 1 und 2, 244a StGB		StGB	244 (1) 1, 2; 244a	01.01.2011	31.12.9999
	S		N			2							415*00	Schwerer Diebstahl in/aus Gaststätten, Kantinen, Hotels und Pensionen				01.01.1972	31.12.9999
	S		N				3						415000	Schwerer Diebstahl insgesamt in/aus Gaststätten, Kantinen, Hotels und Pensionen von sonstigem Gut				01.01.2008	31.12.9999
	S		J					4					415010	Besonders schwerer Fall des Diebstahls in/aus Gaststätten, Kantinen, Hotels und Pensionen von sonstigem Gut		StGB	243	01.01.2008	31.12.9999
	S		J					4					415020	Schwerer Diebstahl in/aus Gaststätten, Kantinen, Hotels und Pensionen von sonstigem Gut §§ 244 Abs. 1 Nr. 1 und 2, 244a StGB		StGB	244 (1) 1, 2; 244a	01.01.2011	31.12.9999
	S		N				3						415500	Schwerer Diebstahl insgesamt in/aus Gaststätten, Kantinen, Hotels und Pensionen von unbaren Zahlungsmitteln				01.01.2008	31.12.9999
	S		J					4					415510	Besonders schwerer Fall des Diebstahls in/aus Gaststätten, Kantinen, Hotels und Pensionen von unbaren Zahlungsmitteln		StGB	243	01.01.2008	31.12.9999
	S		J					4					415520	Schwerer Diebstahl in/aus Gaststätten, Kantinen, Hotels und Pensionen von unbaren Zahlungsmitteln §§ 244 Abs. 1 Nr. 1 und 2, 244a StGB		StGB	244 (1) 1, 2; 244a	01.01.2011	31.12.9999
	S		N				3						415700	Schwerer Diebstahl insgesamt in/aus Gaststätten, Kantinen, Hotels und Pensionen von/aus Automaten				01.01.2008	31.12.9999
	S		J					4					415710	besonders schwerer Fall des Diebstahls in/aus Gaststätten, Kantinen, Hotels und Pensionen von/aus Automaten		StGB	243	01.01.2008	31.12.9999
	S		J					4					415720	Schwerer Diebstahl in/aus Gaststätten, Kantinen, Hotels und Pensionen von/aus Automaten §§ 244 Abs. 1 Nr. 1 und 2, 244a StGB		StGB	244 (1) 1, 2; 244a	01.01.2011	31.12.9999
	S		N			2							425*00	Schwerer Diebstahl in/aus Kiosken, Warenhäusern, Verkaufsräumen, Selbstbedienungsläden, Schaufenstern und Schaukästen darunter:				01.01.2020	31.12.9999
	S		N				3						425000	Schwerer Diebstahl insgesamt in/aus Kiosken, Warenhäusern, Verkaufsräumen pp. von sonstigem Gut				01.01.2011	31.12.9999
	S		J					4					425010	Besonders schwerer Fall des Diebstahls in/aus Kiosken, Warenhäusern, Verkaufsräumen pp. von sonstigem Gut		StGB	243	01.01.2008	31.12.9999
	S		J					4					425020	Schwerer Diebstahl in/aus Kiosken, Warenhäusern, Verkaufsräumen pp. von sonstigem Gut, §§ 244 Abs. 1 Nr. 1 und 2, 244a StGB		StGB	244 (1) 1, 2; 244a	01.01.2011	31.12.9999
	S		N				3						425300	Schwerer Diebstahl insgesamt in/aus Kiosken, Warenhäusern, Verkaufsräumen pp. von Fahrrädern				01.01.2008	31.12.9999
	S		J					4					425310	Besonders schwerer Fall des Diebstahls in/aus Kiosken, Warenhäusern, Verkaufsräumen pp. von Fahrrädern		StGB	243	01.01.2008	31.12.9999
	S		J					4					425320	Schwerer Diebstahl in/aus Kiosken, Warenhäusern, Verkaufsräumen pp.von Fahrrädern §§ 244 Abs. 1 Nr. 1 und 2, 244a StGB		StGB	244 (1) 1, 2; 244a	01.01.2011	31.12.9999
	S		N				3						425400	Schwerer Diebstahl insgesamt in/aus Kiosken, Warenhäusern, Verkaufsräumen pp. von Schusswaffen				01.01.2008	31.12.9999
	S		J					4					425410	Besonders schwerer Fall des Diebstahls in/aus Kiosken, Warenhäusern, Verkaufsräumen pp. von Schusswaffen		StGB	243	01.01.2008	31.12.9999
	S		J					4					425420	Schwerer Diebstahl in/aus Kiosken, Warenhäusern, Verkaufsräumen pp. von Schusswaffen §§ 244 Abs. 1 Nr. 1 und 2, 244a StGB		StGB	244 (1) 1, 2; 244a	01.01.2011	31.12.9999
	S		N				3						425500	Schwerer Diebstahl insgesamt in/aus Kiosken, Warenhäusern, Verkaufsräumen pp. von unbaren Zahlungsmitteln				01.01.2008	31.12.9999
	S		J					4					425510	Besonders schwerer Fall des Diebstahls in/aus Kiosken, Warenhäusern, Verkaufsräumen pp. von unbaren Zahlungsmitteln		StGB	243	01.01.2008	31.12.9999
	S		J					4					425520	Schwerer Diebstahl in/aus Kiosken, Warenhäusern, Verkaufsräumen pp. von unbaren Zahlungsmitteln §§ 244 Abs. 1 Nr. 1 und 2, 244a StGB		StGB	244 (1) 1, 2; 244a	01.01.2011	31.12.9999
	S		N				3						426*00	Schwerer Ladendiebstahl				01.01.1977	31.12.9999
	S		N					4					426000	Schwerer Ladendiebstahl insgesamt				01.01.2011	31.12.9999
	S		J						5				426010	Besonders schwerer Fall des Ladendiebstahls		StGB	243	01.01.2008	31.12.9999
	S		J						5				426020	Schwerer Ladendiebstahl §§ 244 Abs. 1 Nr. 1 und 2, 244a StGB		StGB	244 (1) 1, 2; 244a	01.01.2011	31.12.9999
	S		N			2							435*00	Wohnungseinbruchdiebstahl §§ 244 Abs. 1 Nr. 3 und Abs. 4, 244a StGB				01.01.2018	31.12.9999

lfd.Nr.	Schaden	Opfer	Erfassungsschl. J/N	Ebene							Str Änd kurz	Strft Schl.	Klartext	Hinweis	Gesetz Abk.	§ Zitat § (Absatz) [Satz] Nr.	gültig von	gültig bis
															Zusatzinfo			
	S		J				3					435000	Wohnungseinbruchdiebstahl (ohne TWE) § 244 Abs. 1 Nr. 3 und Abs. 4 StGB von sonstigem Gut		StGB	244 (1) 3 (4)	01.01.2018	31.12.9999
	S		J					4				435020	Wohnungseinbruchdiebstahl (ohne TWE) bandenmäßig §§ 244 Abs. 4, 244a StGB		StGB	244 (4), 244a	01.01.2018	31.12.9999
	S		J				3					435400	Wohnungseinbruchdiebstahl (ohne TWE) § 244 Abs. 1 Nr. 3 und Abs. 4 StGB von Schusswaffen		StGB	244 (1) 3 (4)	01.01.2018	31.12.9999
	S		J				3					435500	Wohnungseinbruchdiebstahl (ohne TWE) § 244 Abs. 1 Nr. 3 und Abs. 4 StGB von unbaren Zahlungsmitteln		StGB	244 (1) 3 (4)	01.01.2018	31.12.9999
	S		J				3					435800	Wohnungseinbruchdiebstahl (ohne TWE) § 244 Abs. 1 Nr. 3 und Abs. 4 StGB von Antiquitäten, Kunst- und sakralen Gegenständen		StGB	244 (1) 3 (4)	01.01.2018	31.12.9999
	S		N				3					436*00	Tageswohnungseinbruchdiebstahl §§ 244 Abs. 1 Nr. 3 und Abs. 4, 244a StGB				01.01.2018	31.12.9999
	S		J					4				436000	Tageswohnungseinbruch § 244 Abs. 1 Nr. 3 und Abs. 4 StGB von sonstigem Gut		StGB	244 (1) 3 (4)	01.01.2018	31.12.9999
	S		J					4				436020	Tageswohnungseinbruchdiebstahl bandenmäßig §§ 244 Abs. 4, 244a StGB		StGB	244 (4), 244a	01.01.2018	31.12.9999
	S		J					4				436400	Tageswohnungseinbruch § 244 Abs. 1 Nr. 3 und Abs. 4 StGB von Schusswaffen		StGB	244 (1) 3 (4)	01.01.2018	31.12.9999
	S		J					4				436500	Tageswohnungseinbruch § 244 Abs. 1 Nr. 3 und Abs. 4 StGB von unbaren Zahlungsmitteln		StGB	244 (1) 3 (4)	01.01.2018	31.12.9999
	S		J					4				436800	Tageswohnungseinbruch § 244 Abs. 1 Nr. 3 und Abs. 4 StGB von Antiquitäten, Kunst- und sakralen Gegenständen		StGB	244 (1) 3 (4)	01.01.2018	31.12.9999
	S		N			2						440*00	Schwerer Diebstahl in/aus Boden-, Kellerräumen und Waschküchen				01.01.1972	31.12.9999
	S		N				3					440000	Schwerer Diebstahl insgesamt in/aus Boden-, Kellerräumen, Waschküchen von sonstigem Gut				01.01.2008	31.12.9999
	S		J					4				440010	Besonders schwerer Fall des Diebstahls in/aus Boden-, Kellerräumen, Waschküchen von sonstigem Gut		StGB	243	01.01.2008	31.12.9999
	S		J					4				440020	Schwerer Diebstahl in/aus Boden-, Kellerräumen, Waschküchen §§ 244 Abs. 1 Nr. 1 und 2, 244a StGB		StGB	244 (1) 1, 2; 244a	01.01.2011	31.12.9999
	S		N				3					440300	Schwerer Diebstahl insgesamt in/aus Boden-, Kellerräumen, Waschküchen von Fahrrädern				01.01.2008	31.12.9999
	S		J					4				440310	Besonders schwerer Fall des Diebstahls in/aus Boden-, Kellerräumen, Waschküchen von Fahrrädern		StGB	243	01.01.2008	31.12.9999
	S		J					4				440320	Schwerer Diebstahl in/aus Boden-, Kellerräumen, Waschküchen von Fahrrädern §§ 244 Abs. 1 Nr. 1 und 2, 244a StGB		StGB	244 (1) 1, 2; 244a	01.01.2011	31.12.9999
	S		N			2						445*00	Schwerer Diebstahl in/aus überwiegend unbezogenen Neu- und Rohbauten und Baustellen				01.01.2020	31.12.9999
	S		N				3					445000	Schwerer Diebstahl insgesamt in/aus überwiegend unbezogenen Neu- und Rohbauten und Baustellen von sonstigem Gut				01.01.2020	31.12.9999
	S		J					4				445010	Besonders schwerer Fall des Diebstahls in/aus überwiegend unbezogenen Neu- und Rohbauten und Baustellen von sonstigem Gut		StGB	243	01.01.2020	31.12.9999
	S		J					4				445020	Schwerer Diebstahl in/aus überwiegend unbezogenen Neu- und Rohbauten und Baustellen von sonstigem Gut §§ 244 Abs. 1 Nr. 1 und 2, 244a StGB		StGB	244 (1) 1, 2; 244a	01.01.2020	31.12.9999
	S		N				3					445100	Schwerer Diebstahl insgesamt in/aus überwiegend unbezogenen Neu- und Rohbauten und Baustellen von Kraftwagen				01.01.2020	31.12.9999
	S		J					4				445110	Besonders schwerer Fall des Diebstahls in/aus überwiegend unbezogenen Neu- und Rohbauten und Baustellen von Kraftwagen		StGB	243	01.01.2020	31.12.9999
	S		J					4				445120	Schwerer Diebstahl in/aus überwiegend unbezogenen Neu- und Rohbauten und Baustellen von Kraftwagen §§ 244 Abs. 1 Nr. 1 und 2, 244a StGB		StGB	244 (1) 1, 2; 244a	01.01.2020	31.12.9999
	S		N				3					445500	Schwerer Diebstahl insgesamt in/aus überwiegend unbezogenen Neu- und Rohbauten und Baustellen von unbaren Zahlungsmitteln				01.01.2020	31.12.9999
	S		J					4				445510	Besonders schwerer Fall des Diebstahls in/aus überwiegend unbezogenen Neu- und Rohbauten und Baustellen von unbaren Zahlungsmitteln		StGB	243	01.01.2020	31.12.9999
	S		J					4				445520	Schwerer Diebstahl in/aus überwiegend unbezogenen Neu- und Rohbauten und Baustellen von unbaren Zahlungsmitteln §§ 244 Abs. 1 Nr. 1 und 2, 244a StGB		StGB	244 (1) 1, 2; 244a	01.01.2020	31.12.9999
	S		N			2						450*00	Schwerer Diebstahl an/aus Kraftfahrzeugen				01.01.2012	31.12.9999
	S		N				3					450000	Schwerer Diebstahl insgesamt an/aus Kraftfahrzeugen von sonstigem Gut				01.01.2012	31.12.9999
	S		J					4				450010	Besonders schwerer Fall des Diebstahls an/aus Kraftfahrzeugen von sonstigem Gut		StGB	243	01.01.2012	31.12.9999
	S		J					4				450020	Schwerer Diebstahl an/aus Kraftfahrzeugen von sonstigem Gut §§ 244 Abs. 1 Nr. 1 und 2, 244a StGB		StGB	244 (1) 1, 2; 244a	01.01.2012	31.12.9999
	S		N				3					450500	Schwerer Diebstahl aus Kraftfahrzeugen von unbaren Zahlungsmitteln				01.01.2012	31.12.9999
	S		J					4				450510	Besonders schwerer Fall des Diebstahls aus Kraftfahrzeugen von unbaren Zahlungsmitteln		StGB	243	01.01.2012	31.12.9999
	S		J					4				450520	Schwerer Diebstahl aus Kraftfahrzeugen von unbaren Zahlungsmitteln §§ 244 Abs. 1 Nr. 1 und 2, 244a StGB		StGB	244 (1) 1, 2; 244a	01.01.2012	31.12.9999
	S		N			2						471000	Schwerer Diebstahl von Betäubungsmitteln aus Apotheken				01.01.1972	31.12.9999
	S		J					4				471010	Besonders schwerer Fall des Diebstahls von Betäubungsmitteln aus Apotheken		StGB	243	01.01.2008	31.12.9999
	S		J					4				471020	Schwerer Diebstahl von Betäubungsmitteln aus Apotheken §§ 244 Abs. 1 Nr. 1 und 2, 244a StGB		StGB	244 (1) 1, 2; 244a	01.01.2011	31.12.9999
	S		N			2						472000	Schwerer Diebstahl von Betäubungsmitteln aus Arztpraxen				01.01.1972	31.12.9999
	S		J					4				472010	Besonders schwerer Fall des Diebstahls von Betäubungsmitteln aus Arztpraxen		StGB	243	01.01.2008	31.12.9999
	S		J					4				472020	Schwerer Diebstahl von Betäubungsmitteln aus Arztpraxen §§ 244 Abs. 1 Nr. 1 und 2, 244a StGB		StGB	244 (1) 1, 2; 244a	01.01.2011	31.12.9999

lfd.Nr.	Schaden	Opfer	Erfassungsschl. J/N	Ebene							Str Änd kurz	Strft Schl.	Klartext	Hinweis	Gesetz Abk.	§ Zitat § (Absatz) [Satz] Nr.	gültig von	gültig bis
															Zusatzinfo			
	S		N			2						473000	Schwerer Diebstahl von Betäubungsmitteln aus Krankenhäusern				01.01.1972	31.12.9999
	S		J					4				473010	Besonders schwerer Fall des Diebstahls von Betäubungsmitteln aus Krankenhäusern		StGB	243	01.01.2008	31.12.9999
	S		J					4				473020	Schwerer Diebstahl von Betäubungsmitteln aus Krankenhäusern §§ 244 Abs. 1 Nr. 1 und 2, 244a StGB		StGB	244 (1) 1, 2; 244a	01.01.2011	31.12.9999
	S		N			2						474000	Schwerer Diebstahl von Betäubungsmitteln bei Herstellern und Großhändlern				01.01.1972	31.12.9999
	S		J					4				474010	Besonders schwerer Fall des Diebstahls von Betäubungsmitteln bei Herstellern und Großhändlern		StGB	243	01.01.2008	31.12.9999
	S		J					4				474020	Schwerer Diebstahl von Betäubungsmitteln bei Herstellern und Großhändlern §§ 244 Abs. 1 Nr. 1 und 2, 244a StGB		StGB	244 (1) 1, 2; 244a	01.01.2011	31.12.9999
	S		N			2						475000	Schwerer Diebstahl von Rezeptformularen zur Erlangung von Betäubungsmitteln				01.01.1972	31.12.9999
	S		J					4				475010	Besonders schwerer Fall des Diebstahls von Rezeptformularen zur Erlangung von Betäubungsmitteln		StGB	243	01.01.2008	31.12.9999
	S		J					4				475020	Schwerer Diebstahl von Rezeptformularen zur Erlangung von Betäubungsmitteln §§ 244 Abs. 1 Nr. 1 und 2, 244a StGB		StGB	244 (1) 1, 2; 244a	01.01.2011	31.12.9999
	S		N			2						490000	Schwerer Taschendiebstahl insgesamt von sonstigem Gut				01.01.2008	31.12.9999
	S		J					4				490010	Besonders schwerer Fall des Taschendiebstahl von sonstigem Gut		StGB	243	01.01.2008	31.12.9999
	S		J					4				490020	Schwerer Taschendiebstahl von sonstigem Gut §§ 244 Abs. 1 Nr. 1 und 2, 244a StGB		StGB	244 (1) 1, 2; 244a	01.01.2011	31.12.9999
	S		N			2						490500	Schwerer Taschendiebstahl von unbaren Zahlungsmitteln				01.01.2008	31.12.9999
	S		J					4				490510	Besonders schwerer Fall des Taschendiebstahl von unbaren Zahlungsmitteln		StGB	243	01.01.2008	31.12.9999
	S		J					4				490520	Schwerer Taschendiebstahl von unbaren Zahlungsmitteln §§ 244 Abs. 1 Nr. 1 und 2, 244a StGB		StGB	244 (1) 1, 2; 244a	01.01.2011	31.12.9999
	S		N		1							****00	Diebstahl insgesamt und zwar:				01.01.1997	31.12.9999
	S		N			2						***100	Diebstahl insgesamt von Kraftwagen einschl. unbefugte Ingebrauchnahme				01.01.1973	31.12.9999
	S		N			2						***200	Diebstahl insgesamt von Mopeds und Krafträdern einschl. unbefugte Ingebrauchnahme				01.01.1973	31.12.9999
	S		N			2						***300	Diebstahl insgesamt von Fahrrädern einschl. unbefugte Ingebrauchnahme				01.01.1973	31.12.9999
	S		N			2						***400	Diebstahl insgesamt von Schusswaffen				01.01.1973	31.12.9999
	S		N			2						***500	Diebstahl insgesamt von unbaren Zahlungsmitteln				01.01.1991	31.12.9999
	S		N			2						***700	Diebstahl insgesamt von/aus Automaten				01.01.1973	31.12.9999
	S		N			2						***800	Diebstahl insgesamt von Antiquitäten, Kunst- und sakralen Gegenständen				01.01.1981	31.12.9999
	S		N			3						*01081	Diebstahl insgesamt in/aus Wochenende- und Gartenhaus	nur Thüringen			02.01.1991	31.12.9999
	S		N			4						*01086	Diebstahl insgesamt in/aus einer Kirche	nur Thüringen			03.01.1991	31.12.9999
	S		N			5						*01096	Diebstahl insgesamt von Buntmetall	nur Thüringen			04.01.1991	31.12.9999
	S		N			2						*05*00	Diebstahl insgesamt in/aus Banken, Sparkassen, Postfilialen und -agenturen und dergleichen				01.01.1973	31.12.9999
	S		N			2						*10*00	Diebstahl insgesamt in/aus Dienst-, Büro-, Fabrikations-, Werkstatt- und Lagerräumen				01.01.1973	31.12.9999
	S		N			2						*15*00	Diebstahl insgesamt in/aus Gaststätten, Kantinen, Hotels und Pensionen				01.01.1973	31.12.9999
	S		N			2						*25*00	Diebstahl insgesamt in/aus Kiosken, Warenhäusern, Verkaufsräumen, Selbstbedienungsläden, Schaufenstern und Schaukästen darunter:				01.01.2020	31.12.9999
	S		N				3					*26*00	Ladendiebstahl insgesamt				01.01.1977	31.12.9999
	S		N			2						*35*00	Diebstahl insgesamt in/aus Wohnungen				01.01.1999	31.12.9999
	S		N			2						*40*00	Diebstahl insgesamt in/aus Boden-, Kellerräumen und Waschküchen				01.01.1973	31.12.9999
	S		N			2						*45*00	Diebstahl insgesamt in/aus überwiegend unbezogenen Neu- und Rohbauten und Baustellen				01.01.2020	31.12.9999
	S		N			2						*50*00	Diebstahl insgesamt an/aus Kraftfahrzeugen				01.01.2012	31.12.9999
	S		N			2						*71000	Diebstahl insgesamt von Betäubungsmitteln aus Apotheken				01.01.1973	31.12.9999
	S		N			2						*72000	Diebstahl insgesamt von Betäubungsmitteln aus Arztpraxen				01.01.1973	31.12.9999
	S		N			2						*73000	Diebstahl insgesamt von Betäubungsmitteln aus Krankenhäusern				01.01.1973	31.12.9999
	S		N			2						*74000	Diebstahl insgesamt von Betäubungsmitteln bei Herstellern und Großhändlern				01.01.1973	31.12.9999
	S		N			2						*75000	Diebstahl insgesamt von Rezeptformularen zur Erlangung von Betäubungsmitteln				01.01.1973	31.12.9999
	S		N			2						*90*00	Taschendiebstahl insgesamt				01.01.1973	31.12.9999
			N		1							500000	Vermögens- und Fälschungsdelikte				01.01.1987	31.12.9999
	S		N			2						510000	Betrug §§ 263, 263a, 264, 264a, 265, 265a-e StGB				01.01.2018	31.12.9999
	S		N				3					511000	Waren- und Warenkreditbetrug				01.01.2014	31.12.9999
	S		N					4				511100	Betrügerisches Erlangen von Kfz §§ 263, 263a StGB				01.01.2016	31.12.9999
	S		J						5			511110	Betrügerisches Erlangen von Kfz § 263 StGB		StGB	263	01.01.2016	31.12.9999
	S		J						5			511120	Betrügerisches Erlangen von Kfz § 263a StGB		StGB	263a	01.01.2019	31.12.9999
	S		N					4				511200	Sonstiger Warenkreditbetrug				01.01.1987	31.12.9999
	S		J						5			511201	Tankbetrug		StGB	263	01.01.2008	31.12.9999
	S		N						5			511210	Weitere Arten des Warenkreditbetruges §§ 263, 263a StGB				01.01.2016	31.12.9999
	S		J							6		511211	Weitere Arten des Warenkreditbetruges § 263 StGB		StGB	263	01.01.2016	31.12.9999
	S		J							6		511212	Weitere Arten des Warenkreditbetruges § 263a StGB		StGB	263a	01.01.2019	31.12.9999
	S		J					4				511300	Warenbetrug		StGB	263	01.01.1987	31.12.9999

lfd.Nr.	Schaden	Opfer	Erfassungsschl. J/N	Ebene								Str Änd kurz	Strft Schl.	Klartext	Hinweis	Gesetz Abk.	§ Zitat § (Absatz) [Satz] Nr.	gültig von	gültig bis
																Zusatzinfo			
	S		N				3						513000	Kapitalanlage- und Anlagebetrug				01.01.2016	31.12.9999
			J					4					513100	Prospektbetrug (Kapitalanlagebetrug) § 264a StGB		StGB	264a	01.01.2016	31.12.9999
	S		J					4					513200	Anlagebetrug § 263 StGB		StGB	263	01.01.1994	31.12.9999
	S		N				3						514000	Geldkreditbetrug				01.01.2014	31.12.9999
			J					4					514100	Kreditbetrug § 265b StGB (im geschäftlichen Verkehr)		StGB	265b	01.01.2016	31.12.9999
	S		J					4					514200	Subventionsbetrug § 264 StGB		StGB	264	01.01.1987	31.12.9999
	S		J					4					514300	Krediterlangungsbetrug § 263 StGB		StGB	263	01.01.2016	31.12.9999
	S		N				3						515000	Erschleichen von Leistungen § 265a StGB				01.01.1987	31.12.9999
	S		J					4					515001	Beförderungserschleichung		StGB	265a	01.01.2008	31.12.9999
	S		J					4					515079	Sonstiges Erschleichen von Leistungen		StGB	265a	01.01.2011	31.12.9999
	S		N				3						516000	Betrug bzw. Computerbetrug mittels rechtswidrig erlangter unbarer Zahlungsmittel				01.01.2016	31.12.9999
	S		J					4					516200	Betrug mittels rechtswidrig erlangter Zahlungskarten ohne PIN (Lastschriftverfahren)		StGB	263	01.01.2016	31.12.9999
	S		J					4					516300	Computerbetrug mittels rechtswidrig erlangter Zahlungskarten mit PIN § 263a StGB		StGB	263a	01.01.2019	31.12.9999
	S		N					4					516500	Betrug bzw. Computerbetrug mittels rechtswidrig erlangter Daten von Zahlungskarten §§ 263, 263a StGB				01.01.2016	31.12.9999
	S		J						5				516510	Betrug mittels rechtswidrig erlangter Daten von Zahlungskarten § 263 StGB		StGB	263	01.01.2016	31.12.9999
	S		J						5				516520	Computerbetrug mittels rechtswidrig erlangter Daten von Zahlungskarten § 263a StGB		StGB	263a	01.01.2019	31.12.9999
	S		N					4					516900	Betrug bzw. Computerbetrug mittels rechtswidrig erlangter sonstiger unbarer Zahlungsmittel §§ 263, 263a StGB				01.01.2016	31.12.9999
	S		J						5				516910	Betrug mittels rechtswidrig erlangter sonstiger unbarer Zahlungsmittel § 263 StGB		StGB	263	01.01.2016	31.12.9999
	S		J						5				516920	Computerbetrug mittels rechtswidrig erlangter sonstiger unbarer Zahlungsmittel § 263a StGB		StGB	263a	01.01.2019	31.12.9999
	S		N				3						517000	Sonstiger Betrug				01.01.2014	31.12.9999
	S		J					4					517100	Leistungsbetrug		StGB	263	01.01.1987	31.12.9999
	S		N					4					517200	Leistungskreditbetrug §§ 263, 263a StGB				01.01.2016	31.12.9999
	S		J						5				517210	Leistungskreditbetrug § 263 StGB		StGB	263	01.01.2016	31.12.9999
	S		J						5				517220	Leistungskreditbetrug § 263a StGB		StGB	263a	01.01.2019	31.12.9999
	S		N					4					517400	Betrug z.N.v. Versicherungen und Versicherungsmissbrauch §§ 263, 265 StGB				01.01.1999	31.12.9999
	S		J						5				517410	Betrug zum Nachteil von Versicherungen		StGB	263	01.01.2008	31.12.9999
	S		J						5				517420	Versicherungsmissbrauch		StGB	265	01.01.2008	31.12.9999
	S		N					4					517500	Computerbetrug (sonstiger) § 263a StGB (soweit nicht unter den Schlüsseln 511120, 511212, 516300, 516520, 516920, 517220, 517900, 518112 bzw. 518302 zu erfassen)				01.01.2016	31.12.9999
	S		J						5				517510	Computerbetrug (sonstiger) § 263a Abs. 1 und 2 StGB		StGB	263a (1) (2)	01.01.2019	31.12.9999
	S		J						5				517520	Vorbereitung des Computerbetruges § 263a Abs. 3 StGB		StGB	263a (3)	01.01.2019	31.12.9999
	S		J					4					517600	Provisionsbetrug		StGB	263	01.01.1987	31.12.9999
	S		J					4					517800	Sozialleistungsbetrug		StGB	263	01.01.2016	31.12.9999
	S		J					4					517900	Missbräuchliche Nutzung von Telekommunikationsdiensten § 263a StGB		StGB	263a	01.01.2019	31.12.9999
	S		N					4					518100	Abrechnungsbetrug				01.01.1999	31.12.9999
	S		N						5				518110	Abrechnungsbetrug im Gesundheitswesen §§ 263, 263a StGB				01.01.2016	31.12.9999
	S		J							6			518111	Abrechnungsbetrug im Gesundheitswesen § 263 StGB		StGB	263	01.01.2016	31.12.9999
	S		J							6			518112	Abrechnungsbetrug im Gesundheitswesen § 263a StGB		StGB	263a	01.01.2019	31.12.9999
	S		J						5				518179	Sonstiger Abrechnungsbetrug		StGB	263	01.01.2008	31.12.9999
	S		J					4					518200	Einmietbetrug		StGB	263	01.01.1999	31.12.9999
	S		N					4					518300	Überweisungsbetrug §§ 263, 263a StGB				01.01.2016	31.12.9999
	S		J						5				518301	Überweisungsbetrug § 263 StGB		StGB	263	01.01.2016	31.12.9999
	S		J						5				518302	Überweisungsbetrug § 263a StGB		StGB	263a	01.01.2019	31.12.9999
	S		N					4					518500	Sportwettbetrug und Manipulation von berufssportlichen Wettbewerben §§ 265c-e StGB				01.01.2018	31.12.9999
	S		J						5				518510	Sportwettbetrug §§ 265c, 265e StGB		StGB	265c, 265e	01.01.2018	31.12.9999
	S		J						5				518520	Manipulation von berufssportlichen Wettbewerben §§ 265d, 265e StGB		StGB	265d, 265e	01.01.2018	31.12.9999
	S		J					4					518800	Kreditvermittlungsbetrug § 263 StGB		StGB	263	01.01.2016	31.12.9999
	S		J					4					518900	Sonstige weitere Betrugsarten		StGB	263	01.01.1999	31.12.9999
	S		N			2							520000	Veruntreuungen §§ 266, 266a, 266b StGB				01.01.2014	31.12.9999
	S		N				3						521000	Untreue § 266 StGB				01.01.2014	31.12.9999
	S		J					4					521079	Sonstige Untreue		StGB	266	01.01.2008	31.12.9999
	S		J					4					521100	Untreue bei Kapitalanlagegeschäften		StGB	266	01.01.1994	31.12.9999
	S		J				3						522000	Vorenthalten und Veruntreuen von Arbeitsentgelt § 266a StGB		StGB	266a	01.01.1987	31.12.9999
	S		J				3						523000	Missbrauch von Scheck- und Kreditkarten § 266b StGB		StGB	266b	01.01.1987	31.12.9999
	S		N			2							530000	Unterschlagung §§ 246, 247, 248a StGB				01.01.2014	31.12.9999
	S		J				3						530079	Unterschlagung sonstiger Güter/Sachen §§ 246, 247, 248a StGB - ohne von Kfz		StGB	246, 247, 248a	01.01.2011	31.12.9999
	S		J				3						531000	Unterschlagung von Kfz §§ 246, 247 StGB		StGB	246, 247	01.01.2011	31.12.9999
			N			2							540000	Urkundenfälschung §§ 267-271, 273-279, 281 StGB				01.01.2014	31.12.9999
			J				3						540002	Mittelbare Falschbeurkundung		StGB	271	01.01.2008	31.12.9999
			J				3						540003	Verändern von amtlichen Ausweisen		StGB	273	01.01.2008	31.12.9999
			J				3						540004	Urkundenunterdrückung, Veränderung einer Grenzbezeichnung § 274 StGB		StGB	274	01.01.2008	31.12.9999
			J				3						540006	Verschaffen von falschen amtlichen Ausweisen		StGB	276	01.01.2008	31.12.9999
			N				3						540010	Missbrauch von Ausweispapieren § 281 StGB		StGB	281	01.01.2022	31.12.9999
			J					4					540011	Missbrauch von Impfausweisen gem. § 281 StGB		StGB	281	01.01.2022	31.12.9999
			J					4					540012	Missbrauch von Testzertifikaten gem. § 281 StGB		StGB	281	01.01.2022	31.12.9999

lfd.Nr.	Schaden	Opfer	Erfassungsschl. J/N	Ebene								Str Änd kurz	Strft Schl.	Klartext	Hinweis	Gesetz Abk.	§ Zitat § (Absatz) [Satz] Nr.	gültig von	gültig bis
																Zusatzinfo			
			J					4					540013	Missbrauch von Gesundheitszeugnissen gem. § 281 StGB		StGB	281	01.01.2022	31.12.9999
			J					4					540019	Missbrauch von sonstigen Ausweispapieren gem. § 281 StGB		StGB	281	01.01.2022	31.12.9999
			N				3						540020	Urkundenfälschung § 267 StGB		StGB	267	01.01.2022	31.12.9999
			J					4					540021	Fälschung von Impfausweisen und Gebrauch gefälschter Impfausweise gem. § 267 StGB		StGB	267	01.01.2022	31.12.9999
			J					4					540022	Fälschung von Testzertifikaten und Gebrauch gefälschter Testzertifikate gem. § 267 StGB		StGB	267	01.01.2022	31.12.9999
			J					4					540023	Fälschung von Genesenenbescheinigungen und Gebrauch gefälschter Genesenenbescheinigungen gem. § 267 StGB		StGB	267	01.01.2022	31.12.9999
			J					4					540029	sonstige Urkundenfälschung gem. § 267 StGB		StGB	267	01.01.2022	31.12.9999
			N				3						540030	Vorbereitung der Fälschung von amtlichen Ausweisen § 275 StGB		StGB	275	01.01.2022	31.12.9999
			J					4					540031	Vorbereitung der Herstellung von unrichtigen Impfausweisen gem. § 275 StGB		StGB	275	01.01.2022	31.12.9999
			J					4					540039	Vorbereitung der Fälschung von sonstigen amtlichen Ausweisen gem. § 275 StGB		StGB	275	01.01.2022	31.12.9999
			N				3						540040	Unbefugtes Ausstellen von Gesundheitszeugnissen § 277 StGB		StGB	277	01.01.2022	31.12.9999
			J					4					540041	Unbefugtes Ausstellen von Impfausweisen gem. § 277 StGB		StGB	277	01.01.2022	31.12.9999
			J					4					540042	Unbefugtes Ausstellen von Testzertifikaten gem. § 277 StGB		StGB	277	01.01.2022	31.12.9999
			J					4					540043	Unbefugtes Ausstellen von Genesenenbescheinigungen gem. § 277 StGB		StGB	277	01.01.2022	31.12.9999
			J					4					540049	Unbefugtes Ausstellen von sonstigen Gesundheitszeugnissen gem. § 277 StGB		StGB	277	01.01.2022	31.12.9999
			N				3						540050	Ausstellen unrichtiger Gesundheitszeugnisse § 278 StGB		StGB	278	01.01.2022	31.12.9999
			J					4					540051	Ausstellen unrichtiger Impfausweise gem. § 278 StGB		StGB	278	01.01.2022	31.12.9999
			J					4					540052	Ausstellen unrichtiger Testzertifikate gem. § 278 StGB		StGB	278	01.01.2022	31.12.9999
			J					4					540053	Ausstellen unrichtiger Genesenenbescheinigungen gem. § 278 StGB		StGB	278	01.01.2022	31.12.9999
			J					4					540059	Ausstellen sonstiger unrichtiger Gesundheitszeugnisse gem. § 278 StGB		StGB	278	01.01.2022	31.12.9999
			N				3						540060	Gebrauch unrichtiger Gesundheitszeugnisse § 279 StGB		StGB	279	01.01.2022	31.12.9999
			J					4					540061	Gebrauch unrichtiger Impfausweise gem. § 279 StGB		StGB	279	01.01.2022	31.12.9999
			J					4					540062	Gebrauch unrichtiger Testzertifikate gem. § 279 StGB		StGB	279	01.01.2022	31.12.9999
			J					4					540063	Gebrauch unrichtiger Genesenenbescheinigungen gem. § 279 StGB		StGB	279	01.01.2022	31.12.9999
			J					4					540069	Gebrauch sonstiger unrichtiger Gesundheitszeugnisse gem. § 279 StGB		StGB	279	01.01.2022	31.12.9999
			N				3						541000	Fälschung technischer Aufzeichnungen § 268 StGB				01.01.1987	31.12.9999
			J					4					541001	Manipulation von Fahrtenschreibern und EG-Kontrollgeräten § 268 StGB		StGB	268	01.01.2015	31.12.9999
			J					4					541079	Sonstige Fälschung technischer Aufzeichnungen		StGB	268	01.01.2008	31.12.9999
			J				3						542000	Fälschung zur Erlangung von Betäubungsmitteln		StGB	267	01.01.1987	31.12.9999
			N				3						543000	Fälschung beweiserheblicher Daten, Täuschung im Rechtsverkehr bei Datenverarbeitung §§ 269, 270 StGB				01.01.1987	31.12.9999
			J					4					543010	Fälschung beweiserheblicher Daten § 269 StGB		StGB	269	01.01.2021	31.12.9999
			J					4					543020	Täuschung im Rechtsverkehr bei Datenverarbeitung § 270 StGB		StGB	270	01.01.2021	31.12.9999
			N		2								550000	Geld- und Wertzeichenfälschung, Fälschung von Zahlungskarten mit oder ohne Garantiefunktion, Schecks, Wechseln und anderen körperlichen unbaren Zahlungsinstrumenten sowie die Vorbereitung des Diebstahls und der Unterschlagung §§ 146-149, 151, 152, 152a, 152b, 152c StGB				01.01.2022	31.12.9999
			J				3						550010	Gewerbs- oder bandenmäßige Geldfälschung §§ 146 Abs. 2, 151, 152 StGB		StGB	146 (2), 151, 152	01.01.2021	31.12.9999
			N				3						551000	Geld- und Wertzeichenfälschung einschl. Vorbereitungshandlungen §§ 146 außer Abs. 1 Nr. 3, 148, 149, 151, 152 StGB				01.01.2021	31.12.9999
			J					4					551010	Geldfälschung (einschl. Vorbereitungshandlung) §§ 146 außer Abs. 1 Nr. 3, 151, 152 StGB		StGB	146 (1) 1, 2, 151, 152	01.01.2021	31.12.9999
			J					4					551020	Wertzeichenfälschung §§ 148, 152 StGB		StGB	148, 152	01.01.2021	31.12.9999
			J					4					551030	Vorbereitung der Fälschung von Geld und Wertzeichen §§ 149, 151, 152 StGB		StGB	149, 151, 152	01.01.2021	31.12.9999
			N				3						552000	Inverkehrbringen von Falschgeld §§ 146 Abs. 1 Nr. 3, 147, 151, 152 StGB				01.01.2021	31.12.9999
			J					4					552010	Inverkehrbringen von Falschgeld § 146 Abs. 1 Nr. 3, 151, 152 StGB		StGB	146 (1) 3, 151, 152	01.01.2021	31.12.9999
			J					4					552020	Inverkehrbringen von Falschgeld (nach gutgläubigem Erwerb) § 147, 151, 152 StGB		StGB	147, 151, 152	01.01.2021	31.12.9999
			N				3						553000	Fälschung von Zahlungskarten mit oder ohne Garantiefunktion, Schecks, Wechseln und anderen körperlichen unbaren Zahlungsinstrumenten §§ 152a, 152b StGB				01.01.2022	31.12.9999
			N					4					553100	Gebrauch falscher Zahlungskarten mit oder ohne Garantiefunktion, Schecks, Wechsel und anderer körperlicher unbarer Zahlungsinstrumente §§ 152a, 152b StGB				01.01.2022	31.12.9999
			J						5				553110	Gebrauch falscher Zahlungskarten ohne Garantiefunktion, Schecks, Wechsel und anderer körperlicher unbarer Zahlungsinstrumente		StGB	152a	01.01.2022	31.12.9999
			J						5				553120	Gebrauch falscher Zahlungskarten mit Garantiefunktion		StGB	152b	01.01.2008	31.12.9999

lfd.Nr.	Schaden	Opfer	Erfassungsschl. J/N	Ebene							Str Änd kurz	Strft Schl.	Klartext	Hinweis	Gesetz Abk.	§ Zitat § (Absatz) [Satz] Nr.	gültig von	gültig bis
															Zusatzinfo			
			N					4				553200	Nachmachen, Verfälschen, Verschaffen, Feilhalten oder Überlassen falscher Zahlungskarten mit oder ohne Garantiefunktion, Schecks, Wechsel und anderer körperlicher unbarer Zahlungsinstrumente §§ 152a, 152b StGB				01.01.2022	31.12.9999
			J						5			553210	Nachmachen, Verfälschen, Verschaffen, Feilhalten oder Überlassen falscher Zahlungskarten ohne Garantiefunktion, Schecks, Wechsel und anderer körperlicher unbarer Zahlungsinstrumente		StGB	152a	01.01.2022	31.12.9999
			J						5			553220	Nachmachen, Verfälschen, Verschaffen, Feilhalten oder Überlassen falscher Zahlungskarten mit Garantiefunktion		StGB	152b	01.01.2008	31.12.9999
			J				3					554000	Vorbereitung des Diebstahls (nach § 242 StGB) und der Unterschlagung (nach § 246 StGB) von Zahlungskarten, Schecks, Wechseln und anderen körperlichen unbaren Zahlungsinstrumenten § 152c StGB			152c	01.01.2022	31.12.9999
	S		N			2						560000	Insolvenzstraftaten §§ 283, 283a-d StGB				01.01.2014	31.12.9999
	S		J				3					561000	Bankrott § 283 StGB		StGB	283	01.01.1977	31.12.9999
	S		J				3					562000	Besonders schwerer Fall des Bankrotts § 283a StGB		StGB	283a	01.01.1977	31.12.9999
			J				3					563000	Verletzung der Buchführungspflicht § 283b StGB		StGB	283b	01.01.2014	31.12.9999
	S		J				3					564000	Gläubigerbegünstigung § 283c StGB		StGB	283c	01.01.1977	31.12.9999
	S		J				3					565000	Schuldnerbegünstigung § 283d StGB		StGB	283d	01.01.1977	31.12.9999
			N		1							600000	Sonstige Straftatbestände (StGB)				01.01.1987	31.12.9999
	S		N			2						610000	Erpressung § 253 StGB				01.01.2014	31.12.9999
	S		J				3					610001	Schutzgelderpressung		StGB	253	01.01.2008	31.12.9999
	S		J				3					610079	Sonstige Erpressung		StGB	253	01.01.2008	31.12.9999
	S		J				3					611000	Erpressung auf sexueller Grundlage		StGB	253	01.01.1987	31.12.9999
			N			2						620000	Widerstand gegen und tätlicher Angriff auf die Staatsgewalt und Straftaten gegen die öffentliche Ordnung §§ 111, 113-115, 120, 121, 123-129, 130a-134, 136, 138, 140, 145, 145a, 145c, 145d StGB				01.01.2022	31.12.9999
			J				3					620001	Störung des öffentlichen Friedens durch Androhung von Straftaten		StGB	126	01.01.2008	31.12.9999
			J				3					620002	Bildung bewaffneter Gruppen § 128 StGB		StGB	128	01.01.2022	31.12.9999
			J				3					620003	Bildung krimineller Vereinigungen		StGB	129	01.01.2008	31.12.9999
			J				3					620004	Anleitung zu Straftaten		StGB	130a	01.01.2008	31.12.9999
			J				3					620005	Amtsanmaßung		StGB	132	01.01.2008	31.12.9999
			J				3					620006	Missbrauch von Titeln, Berufsbezeichnungen, Abzeichen		StGB	132a	01.01.2008	31.12.9999
			J				3					620007	Verwahrungsbruch		StGB	133	01.01.2008	31.12.9999
			J				3					620008	Verletzung amtlicher Bekanntmachungen		StGB	134	01.01.2008	31.12.9999
			J				3					620009	Verstrickungsbruch, Siegelbruch		StGB	136	01.01.2008	31.12.9999
			J				3					620010	Nichtanzeige geplanter Straftaten		StGB	138	01.01.2008	31.12.9999
			J				3					620011	Belohnung und Billigung von Straftaten		StGB	140	01.01.2008	31.12.9999
			J				3					620013	Missbrauch von Notrufen und Beeinträchtigung von Unfallverhütungs- und Nothilfemitteln		StGB	145	01.01.2008	31.12.9999
			J				3					620014	Verstoß gegen Weisung während Führungsaufsicht		StGB	145a	01.01.2008	31.12.9999
			J				3					620015	Verstoß gegen das Berufsverbot		StGB	145c	01.01.2008	31.12.9999
			J				3					620016	Gefährdendes Verbreiten personenbezogener Daten § 126a StGB		StGB	126a	01.01.2023	31.12.9999
			J				3					620017	Betreiben krimineller Handelsplattformen im Internet § 127 StGB		StGB	127	01.01.2022	31.12.9999
			N				3					621000	Widerstand gegen und tätlicher Angriff auf die Staatsgewalt §§ 111, 113-115, 120, 121 StGB				01.01.2018	31.12.9999
			J					4				621010	Öffentliche Aufforderung zu Straftaten		StGB	111	01.01.2008	31.12.9999
			J					4				621040	Gefangenenbefreiung		StGB	120	01.01.2008	31.12.9999
			J					4				621050	Gefangenenmeuterei		StGB	121	01.01.2008	31.12.9999
		O	N					4				621100	Widerstand gegen und tätlicher Angriff auf Vollstreckungsbeamte und gleichstehende Personen §§ 113-115 StGB				01.01.2018	31.12.9999
		O	J						5			621110	Widerstand gegen Vollstreckungsbeamte und gleichstehende Personen §§ 113, 115 StGB		StGB	113,115	01.01.2018	31.12.9999
		O	J						5			621120	Tätlicher Angriff auf Vollstreckungsbeamte und gleichstehende Personen §§ 114, 115 StGB		StGB	114,115	01.01.2018	31.12.9999
			N				3					622000	Hausfriedensbruch §§ 123, 124 StGB				01.01.2014	31.12.9999
			J					4				622100	Hausfriedensbruch § 123 StGB		StGB	123	01.01.2001	31.12.9999
			J					4				622200	Schwerer Hausfriedensbruch § 124 StGB		StGB	124	01.01.2001	31.12.9999
			N				3					623000	Landfriedensbruch §§ 125, 125a StGB				01.01.1987	31.12.9999
			J					4				623010	Landfriedensbruch § 125 StGB		StGB	125	01.01.2008	31.12.9999
			J					4				623020	Besonders schwerer Landfriedensbruch § 125a StGB		StGB	125a	01.01.2008	31.12.9999
			N				3					624000	Vortäuschen einer Straftat § 145d StGB				01.01.2014	31.12.9999
			J					4				624010	Vortäuschen einer Straftat gegen die sexuelle Selbstbestimmung		StGB	145d	01.01.2008	31.12.9999
			J					4				624079	Vortäuschen einer sonstigen Straftat		StGB	145d	01.01.2008	31.12.9999
			J					4				624100	Vortäuschen eines Raubes		StGB	145d	01.01.1990	31.12.9999
			N					4				624200	Vortäuschen eines Diebstahls				01.01.1990	31.12.9999
			J						5			624201	Vortäuschen eines Kfz-Diebstahls		StGB	145d	01.01.2008	31.12.9999
			J						5			624279	Vortäuschen eines sonstigen Diebstahls		StGB	145d	01.01.2008	31.12.9999
			N				3					626000	Gewaltdarstellung § 131 StGB				01.01.2014	31.12.9999
			J					4				626079	Sonstige Gewaltdarstellung § 131 Abs. 1 Nr. 1a, Nr. 2 StGB		StGB	131 (1) Nr. 1a, Nr. 2	01.01.2022	31.12.9999
			J					4				626100	Gewaltdarstellung, Inhalte an Personen unter 18 Jahren § 131 Abs. 1 Nr. 1b StGB		StGB	131 (1) 1b	01.01.2022	31.12.9999
			N			2						630000	Begünstigung, Strafvereitelung (ohne Strafvereitelung im Amt), Hehlerei und Geldwäsche §§ 257, 258, 259-261 StGB				01.01.2014	31.12.9999
			J				3					630010	Begünstigung		StGB	257	01.01.2008	31.12.9999

lfd.Nr.	Schaden	Opfer	Erfassungsschl. J/N	Ebene							Str Änd kurz	Strft Schl.	Klartext	Hinweis	Gesetz Abk.	§ Zitat § (Absatz) [Satz] Nr.	gültig von	gültig bis
															Zusatzinfo			
			J				3					630020	Strafvereitelung		StGB	258	01.01.2008	31.12.9999
			N				3					631000	Hehlerei von Kfz §§ 259-260a StGB				01.01.2014	31.12.9999
			J					4				631079	Hehlerei von Kfz § 259 StGB		StGB	259	01.01.2008	31.12.9999
			J					4				631100	Gewerbsmäßige Hehlerei von Kfz § 260 Abs. 1 Nr. 1 StGB		StGB	260 (1) 1	01.01.1994	31.12.9999
			J					4				631200	Bandenhehlerei von Kfz § 260 Abs. 1 Nr. 2 StGB		StGB	260 (1) 2	01.01.1994	31.12.9999
			J					4				631300	Gewerbsmäßige Bandenhehlerei von Kfz § 260a StGB		StGB	260a	01.01.1994	31.12.9999
			N				3					632000	Sonstige Hehlerei §§ 259-260a StGB				01.01.2014	31.12.9999
			J					4				632079	Sonstige Hehlerei § 259 StGB		StGB	259	01.01.2008	31.12.9999
			J					4				632100	Sonstige gewerbsmäßige Hehlerei § 260 Abs. 1 Nr. 1 StGB		StGB	260 (1) 1	01.01.1994	31.12.9999
			J					4				632200	Sonstige Bandenhehlerei § 260 Abs. 1 Nr. 2 StGB		StGB	260 (1) 2	01.01.1994	31.12.9999
			J					4				632300	Sonstige Gewerbsmäßige Bandenhehlerei § 260a StGB		StGB	260a	01.01.1994	31.12.9999
			J				3					633000	Geldwäsche, Verschleierung unrechtmäßig erlangter Vermögenswerte § 261 StGB		StGB	261	01.01.1999	31.12.9999
			N			2						640000	Brandstiftung und Herbeiführen einer Brandgefahr §§ 306-306d, 306f StGB				01.01.2014	31.12.9999
			J				3					640010	Fahrlässige Brandstiftung		StGB	306d	01.01.2008	31.12.9999
			J				3					640020	Fahrlässiges Herbeiführen einer Brandgefahr		StGB	306f (3)	01.01.2008	31.12.9999
		O	N				3					641000	(Vorsätzliche) Brandstiftung und Herbeiführen einer Brandgefahr §§ 306-306c, 306f Abs. 1 und 2 StGB				01.01.1999	31.12.9999
			J					4				641010	Vorsätzliche Brandstiftung		StGB	306	01.01.2008	31.12.9999
			J					4				641020	Schwere Brandstiftung		StGB	306a	01.01.2008	31.12.9999
			J					4				641030	Besonders schwere Brandstiftung		StGB	306b	01.01.2008	31.12.9999
		O	J					4				641040	Brandstiftung mit Todesfolge		StGB	306c	01.01.2008	31.12.9999
			J					4				641050	Vorsätzliches Herbeiführen einer Brandgefahr		StGB	306f (1) (2)	01.01.2008	31.12.9999
			N			2						650000	Wettbewerbs-, Korruptions- und Amtsdelikte §§ 258a, 298-300, 331-353d, 355, 357 StGB				01.01.2014	31.12.9999
			N				3					651000	Vorteilsannahme, Bestechlichkeit §§ 331, 332, 335 StGB				01.01.2014	31.12.9999
			J					4				651100	Vorteilsannahme § 331 StGB		StGB	331	01.01.1994	31.12.9999
			J					4				651200	Bestechlichkeit § 332 StGB		StGB	332	01.01.2006	31.12.9999
			J					4				651300	Bestechlichkeit - gewerbsmäßig oder als Mitglied einer Bande § 335 Abs. 2 Nr. 3 StGB		StGB	335 (2) 3	01.01.2005	31.12.9999
			J					4				651400	Alle sonstigen besonders schweren Fälle der Bestechlichkeit § 335 StGB		StGB	335 (2) 1, 2	01.01.1998	31.12.9999
			N				3					652000	Vorteilsgewährung, Bestechung §§ 333, 334, 335 StGB				01.01.2014	31.12.9999
			J					4				652100	Vorteilsgewährung § 333 StGB		StGB	333	01.01.1994	31.12.9999
			J					4				652200	Bestechung § 334 StGB		StGB	334	01.01.2006	31.12.9999
			J					4				652300	Bestechung - gewerbsmäßig oder als Mitglied einer Bande nach § 335 Abs. 2 Nr. 3 StGB		StGB	335 (2) 3	01.01.2005	31.12.9999
			J					4				652400	Alle sonstigen besonders schweren Fälle der Bestechung nach § 335 StGB		StGB	335 (2) 1, 2	01.01.1998	31.12.9999
			N				3					655000	Sonstige Straftaten im Amt §§ 258a, 339-353d, 355, 357 StGB				01.01.2014	31.12.9999
			J					4				655001	Strafvereitelung im Amt		StGB	258a	01.01.2008	31.12.9999
			J					4				655002	Rechtsbeugung		StGB	339	01.01.2008	31.12.9999
			J					4				655003	Aussageerpressung		StGB	343	01.01.2008	31.12.9999
			J					4				655004	Verfolgung Unschuldiger		StGB	344	01.01.2008	31.12.9999
			J					4				655005	Vollstreckung gegen Unschuldige		StGB	345	01.01.2008	31.12.9999
			J					4				655006	Falschbeurkundung im Amt		StGB	348	01.01.2008	31.12.9999
			J					4				655007	Gebührenüberhebung		StGB	352	01.01.2008	31.12.9999
			J					4				655008	Abgabenüberhebung, Leistungskürzung		StGB	353	01.01.2008	31.12.9999
			J					4				655009	Vertrauensbruch im auswärtigen Dienst		StGB	353a	01.01.2008	31.12.9999
			J					4				655010	Verbotene Mitteilungen über Gerichtsverhandlungen		StGB	353d	01.01.2008	31.12.9999
			J					4				655011	Verletzung des Steuergeheimnisses		StGB	355	01.01.2008	31.12.9999
			J					4				655012	Verleitung eines Untergebenen zu Straftaten		StGB	357	01.01.2008	31.12.9999
		O	J					4				655100	Körperverletzung im Amt § 340 StGB		StGB	340	01.01.1998	31.12.9999
			J					4				655200	Verletzung des Dienstgeheimnisses § 353b StGB		StGB	353b	01.01.1998	31.12.9999
			J				3					656000	Wettbewerbsbeschränkende Absprachen bei Ausschreibungen § 298 StGB		StGB	298	01.01.1998	31.12.9999
			N				3					657000	Bestechlichkeit und Bestechung im geschäftlichen Verkehr und im Gesundheitswesen §§ 299, 299a, 299b und 300 StGB		StGB	299, 299a, 299b und 300	01.01.2017	31.12.9999
			J					4				657100	Bestechlichkeit und Bestechung § 299 StGB		StGB	299	01.01.2017	31.12.9999
			J					4				657200	Bestechlichkeit und Bestechung, gewerbsmäßig oder als Mitglied einer Bande § 300 Satz 2 Nr. 2 StGB		StGB	300 [2] 2	01.01.2005	31.12.9999
			J					4				657300	Bestechlichkeit und Bestechung, Vorteil großen Ausmaßes § 300 Satz 2 Nr. 1 StGB		StGB	300 [2] 1	01.01.2005	31.12.9999
			J					4				657400	Bestechlichkeit im Gesundheitswesen		StGB	299a	01.01.2017	31.12.9999
			J					4				657500	Bestechung im Gesundheitswesen		StGB	299b	01.01.2017	31.12.9999
			N			2						660000	Strafbarer Eigennutz §§ 284, 285, 287-293, 297 StGB				01.01.2014	31.12.9999
			J				3					660010	Vereiteln der Zwangsvollstreckung		StGB	288	01.01.2008	31.12.9999
			J				3					660020	Pfandkehr		StGB	289	01.01.2008	31.12.9999
			J				3					660030	Unbefugter Gebrauch von Pfandsachen		StGB	290	01.01.2008	31.12.9999
			J				3					660040	Gefährdung von Schiffen, Kraft- und Luftfahrzeugen durch Bannware		StGB	297	01.01.2008	31.12.9999
			N				3					661000	Glücksspiel §§ 284, 285, 287 StGB				01.01.1999	31.12.9999
			J					4				661010	Unerlaubte Veranstaltung eines Glücksspiels		StGB	284	01.01.2008	31.12.9999
			J					4				661020	Beteiligung am unerlaubten Glückspiel		StGB	285	01.01.2008	31.12.9999
			J					4				661030	Unerlaubte Veranstaltung einer Lotterie oder Ausspielung		StGB	287	01.01.2008	31.12.9999
			N				3					662000	Wilderei §§ 292, 293 StGB				01.01.2014	31.12.9999
			J					4				662001	Fischwilderei		StGB	293	01.01.2008	31.12.9999
			J					4				662100	Jagdwilderei § 292 StGB		StGB	292	01.01.1987	31.12.9999

lfd.Nr.	Schaden	Opfer	Erfassungsschl. J/N	Ebene							Str Änd kurz	Strft Schl.	Klartext	Hinweis	Gesetz Abk.	§ Zitat § (Absatz) [Satz] Nr.	gültig von	gültig bis
															Zusatzinfo			
			J				3					663000	Wucher § 291 StGB		StGB	291	01.01.1998	31.12.9999
			N			2						670000	Alle sonstigen Straftaten gemäß StGB - ohne Verkehrsdelikte -				01.01.2014	31.12.9999
			J				3					670001	Falsche uneidliche Aussage (Falschaussage)		StGB	153	01.01.2008	31.12.9999
			J				3					670002	Meineid		StGB	154	01.01.2008	31.12.9999
			J				3					670003	Falsche Versicherung an Eides statt		StGB	156	01.01.2008	31.12.9999
			J				3					670005	Verleitung zur Falschaussage		StGB	160	01.01.2008	31.12.9999
			J				3					670006	Fahrlässiger Falscheid, fahrlässige falsche Versicherung an Eides statt		StGB	161	01.01.2009	31.12.9999
			J				3					670007	Falsche Verdächtigung		StGB	164	01.01.2008	31.12.9999
			J				3					670008	Beschimpfung von Bekenntnissen, Religionsgemeinschaften und Weltanschauungsvereinigungen		StGB	166	01.01.2008	31.12.9999
			J				3					670009	Störung der Religionsausübung		StGB	167	01.01.2008	31.12.9999
			J				3					670010	Störung einer Bestattungsfeier		StGB	167a	01.01.2008	31.12.9999
			J				3					670011	Störung der Totenruhe		StGB	168	01.01.2008	31.12.9999
			J				3					670012	Personenstandsfälschung		StGB	169	01.01.2008	31.12.9999
			J				3					670013	Doppelehe		StGB	172	01.01.2008	31.12.9999
			J				3					670014	Beischlaf zwischen Verwandten		StGB	173	01.01.2008	31.12.9999
			J				3					670015	Gegen Personen des politischen Lebens gerichtete Beleidigung, üble Nachrede und Verleumdung		StGB	188	01.01.2008	31.12.9999
			J				3					670016	Verletzung der Vertraulichkeit des Wortes		StGB	201	01.01.2008	31.12.9999
			J				3					670017	Verletzung des Briefgeheimnisses		StGB	202	01.01.2008	31.12.9999
			J				3					670018	Verletzung von Privatgeheimnissen		StGB	203	01.01.2008	31.12.9999
			J				3					670019	Verwertung fremder Geheimnisse		StGB	204	01.01.2008	31.12.9999
			J				3					670020	Verletzung des Post- u. Fernmeldegeheimnisses		StGB	206	01.01.2008	31.12.9999
		O	J				3					670021	Aussetzung		StGB	221	01.01.2015	31.12.9999
			J				3					670024	Gefährliche Eingriffe in den Bahn-, Schiffs- und Luftverkehr		StGB	315	01.01.2008	31.12.9999
			J				3					670025	Gefährliche Eingriffe in den Straßenverkehr		StGB	315b	01.01.2008	31.12.9999
			J				3					670026	Störung öffentlicher Betriebe		StGB	316b	01.01.2008	31.12.9999
			J				3					670027	Störung von Telekommunikationsanlagen		StGB	317	01.01.2008	31.12.9999
			J				3					670029	Baugefährdung		StGB	319	01.01.2008	31.12.9999
			J				3					670030	Vollrausch		StGB	323a	01.01.2008	31.12.9999
			J				3					670031	Gefährdung einer Entziehungskur		StGB	323b	01.01.2008	31.12.9999
			J				3					670032	Unterlassene Hilfeleistung, Behinderung von hilfeleistenden Personen § 323c StGB		StGB	323c	01.01.2018	31.12.9999
			J				3					670033	Parteiverrat		StGB	356	01.01.2008	31.12.9999
		O	J				3				P	670034	Verletzung des höchstpersönlichen Lebensbereiches und von Persönlichkeitsrechten durch Bildaufnahmen § 201a StGB		StGB	201a	01.01.2024	31.12.9999
			J				3					670079	Sonstige weitere Straftaten gemäß StGB		StGB	sonstige	01.01.2008	31.12.9999
			J				3					671000	Verletzung der Unterhaltspflicht § 170 StGB		StGB	170	01.01.1999	31.12.9999
			J				3					672000	Verletzung der Fürsorge- oder Erziehungspflicht § 171 StGB		StGB	171	01.01.1999	31.12.9999
			N				3					673000	Beleidigung §§ 185-187, 189 StGB				01.01.2014	31.12.9999
			J					4				673010	Beleidigung ohne sexuelle Grundlage		StGB	185	01.01.2008	31.12.9999
			J					4				673020	Üble Nachrede ohne sexuelle Grundlage		StGB	186	01.01.2008	31.12.9999
			J					4				673030	Verleumdung ohne sexuelle Grundlage		StGB	187	01.01.2008	31.12.9999
			J					4				673040	Verunglimpfung des Andenkens Verstorbener ohne sexuelle Grundlage		StGB	189	01.01.2008	31.12.9999
			N					4				673100	Beleidigung auf sexueller Grundlage §§ 185-187, 189 StGB				01.01.2000	31.12.9999
		O	J						5		P	673110	Beleidigung auf sexueller Grundlage		StGB	185	01.01.2024	31.12.9999
		O	J						5		P	673120	Üble Nachrede auf sexueller Grundlage		StGB	186	01.01.2024	31.12.9999
		O	J						5		P	673130	Verleumdung auf sexueller Grundlage		StGB	187	01.01.2024	31.12.9999
			J						5			673140	Verunglimpfung des Andenkens Verstorbener auf sexueller Grundlage		StGB	189	01.01.2008	31.12.9999
			N				3					674000	Sachbeschädigung §§ 303-305a StGB				01.01.2014	31.12.9999
			N					4				674010	Sachbeschädigung § 303 StGB ohne Schl. 674100 u. 674300				01.01.2008	31.12.9999
			J						5			674011	Sachbeschädigung durch Graffiti ohne Schl. 674111 u. 674311		StGB	303	01.01.2008	31.12.9999
			J						5			674012	Sachbeschädigung durch Feuer ohne Schl. 674312		StGB	303	01.01.2008	31.12.9999
			J						5			674019	Sonstige Sachbeschädigung ohne Schl. 674119 u. 674319		StGB	303	01.01.2008	31.12.9999
			N					4				674020	Gemeinschädliche Sachbeschädigung ohne Schl. 674320				01.01.2008	31.12.9999
			J						5			674021	Gemeinschädliche Sachbeschädigung durch Graffiti ohne Schl. 674321		StGB	304	01.01.2008	31.12.9999
			J						5			674022	Gemeinschädliche Sachbeschädigung durch Feuer ohne Schl. 674322		StGB	304	01.01.2008	31.12.9999
			J						5			674029	Sonstige gemeinschädliche Sachbeschädigung ohne Schl. 674329		StGB	304	01.01.2008	31.12.9999
			J					4				674030	Zerstörung von Bauwerken ohne Schl. 674330		StGB	305	01.01.2008	31.12.9999
			N					4				674100	Sachbeschädigung an Kfz				01.01.1987	31.12.9999
			J						5			674111	Sachbeschädigung durch Graffiti an Kfz		StGB	303	01.01.2008	31.12.9999
			J						5			674119	Sonstige Sachbeschädigung an Kfz		StGB	303	01.01.2008	31.12.9999
			N					4				674200	Datenveränderung, Computersabotage §§ 303a, 303b StGB				01.01.1987	31.12.9999
			J						5			674210	Datenveränderung		StGB	303a	01.01.2021	31.12.9999
			J						5			674220	Computersabotage		StGB	303b	01.01.2021	31.12.9999
			N					4				674300	Sonstige Sachbeschädigung auf Straßen, Wegen oder Plätzen				01.01.1989	31.12.9999
			N						5			674310	Sonstige Sachbeschädigung auf Straßen, Wegen oder Plätzen § 303 StGB				01.01.2008	31.12.9999
			J							6		674311	Sonstige Sachbeschädigung durch Graffiti auf Straßen, Wegen oder Plätzen		StGB	303	01.01.2008	31.12.9999

lfd.Nr.	Schaden	Opfer	Erfassungsschl. J/N	Ebene							Str Änd kurz	Strft Schl.	Klartext	Hinweis	Gesetz Abk.	§ Zitat § (Absatz) [Satz] Nr.	gültig von	gültig bis
															Zusatzinfo			
			J							6		674312	Sonstige Sachbeschädigung durch Feuer auf Straßen, Wegen oder Plätzen		StGB	303	01.01.2008	31.12.9999
			J							6		674319	Sonstige Sachbeschädigung auf Straßen, Wegen oder Plätzen		StGB	303	01.01.2008	31.12.9999
			N						5			674320	Gemeinschädliche Sachbeschädigung auf Straßen, Wegen oder Plätzen				01.01.2008	31.12.9999
			J							6		674321	Gemeinschädliche Sachbeschädigung durch Graffiti auf Straßen, Wegen oder Plätzen		StGB	304	01.01.2008	31.12.9999
			J							6		674322	Gemeinschädliche Sachbeschädigung durch Feuer auf Straßen, Wegen oder Plätzen		StGB	304	01.01.2008	31.12.9999
			J							6		674329	Sonstige gemeinschädliche Sachbeschädigung auf Straßen, Wegen oder Plätzen		StGB	304	01.01.2008	31.12.9999
			J						5			674330	Zerstörung von Bauwerken auf Straßen, Wegen oder Plätzen		StGB	305	01.01.2008	31.12.9999
			N					4				674500	Zerstörung wichtiger Arbeitsmittel § 305a StGB				01.01.1987	31.12.9999
			J						5			674512	Zerstörung wichtiger Arbeitsmittel durch Feuer		StGB	305a	01.01.2008	31.12.9999
			J						5			674519	Sonstige Zerstörung wichtiger Arbeitsmittel		StGB	305a	01.01.2008	31.12.9999
			N				3					675000	Sprengstoff- und Strahlungsverbrechen §§ 307-312 StGB				01.01.2014	31.12.9999
			J					4				675100	Herbeiführen einer Explosion durch Kernenergie § 307 StGB		StGB	307	01.01.1999	31.12.9999
			J					4				675200	Herbeiführen einer Sprengstoffexplosion § 308 StGB		StGB	308	01.01.1999	31.12.9999
			J					4				675300	Missbrauch ionisierender Strahlen § 309 StGB		StGB	309	01.01.1999	31.12.9999
			J					4				675400	Vorbereitung eines Explosions- oder Strahlungsverbrechens § 310 StGB		StGB	310	01.01.1999	31.12.9999
			J					4				675500	Freisetzen ionisierender Strahlen § 311 StGB		StGB	311	01.01.1999	31.12.9999
			J					4				675600	Fehlerhafte Herstellung einer kerntechnischen Anlage § 312 StGB		StGB	312	01.01.1999	31.12.9999
			N				3					676000	Straftaten gegen die Umwelt §§ 324, 324a, 325-330a StGB				01.01.2014	31.12.9999
			N					4				676010	Bodenverunreinigung 324a StGB				01.01.2008	31.12.9999
			J						5			676011	Bodenverunreinigung		StGB	324a	01.01.2008	31.12.9999
			J						5			676012	Bodenverunreinigung - besonders schwerer Fall		StGB	324a i.V.m. 330	01.01.2008	31.12.9999
			N					4				676100	Gewässerverunreinigung § 324 StGB				01.01.2006	31.12.9999
			J						5			676101	Gewässerverunreinigung		StGB	324	01.01.2008	31.12.9999
			J						5			676102	Gewässerverunreinigung - besonders schwerer Fall		StGB	324 i.V.m. 330	01.01.2008	31.12.9999
			N					4				676200	Luftverunreinigung § 325 StGB				01.01.1987	31.12.9999
			J						5			676201	Luftverunreinigung		StGB	325	01.01.2008	31.12.9999
			J						5			676202	Luftverunreinigung - besonders schwerer Fall		StGB	325 i.V.m. 330	01.01.2008	31.12.9999
			N					4				676300	Verursachen von Lärm, Erschütterungen und nichtionisierenden Strahlen § 325a StGB				01.01.1995	31.12.9999
			J						5			676301	Verursachen von Lärm, Erschütterungen und nichtionisierenden Strahlen		StGB	325a	01.01.2008	31.12.9999
			J						5			676302	Verursachen von Lärm, Erschütterungen und nichtionisierenden Strahlen - besonders schwerer Fall		StGB	325a i.V.m. 330	01.01.2008	31.12.9999
			N					4				676400	Unerlaubter Umgang mit Abfällen § 326 außer Abs. 2 StGB				01.01.2013	31.12.9999
			N						5			676410	Unerlaubter Umgang mit Abfällen § 326 Abs. 1 StGB				01.01.2013	31.12.9999
			J							6		676411	Unerlaubter Umgang mit Abfällen § 326 Abs. 1 StGB		StGB	326 (1)	01.01.2013	31.12.9999
			J							6		676412	Unerlaubter Umgang mit Abfällen § 326 Abs. 1 StGB - besonders schwerer Fall		StGB	326 (1) i.V.m. 330	01.01.2013	31.12.9999
			N						5			676420	Unerlaubter Umgang mit Abfällen § 326 Abs. 3 StGB				01.01.2013	31.12.9999
			J							6		676421	Unerlaubter Umgang mit Abfällen § 326 Abs. 3 StGB		StGB	326 (3)	01.01.2013	31.12.9999
			J							6		676422	Unerlaubter Umgang mit Abfällen § 326 Abs. 3 StGB - besonders schwerer Fall		StGB	326 (3) i.V.m. 330	01.01.2013	31.12.9999
			N					4				676500	Unerlaubtes Betreiben von Anlagen § 327 StGB				01.01.1981	31.12.9999
			N						5			676510	Unerlaubtes Betreiben von Anlagen § 327 StGB Abs. 1 (kerntechnische Anlage und Kernbrennstoffe)				01.01.2008	31.12.9999
			J							6		676511	Unerlaubtes Betreiben von Anlagen § 327 Abs. 1 (kerntechnische Anlage und Kernbrennstoffe)		StGB	327 (1)	01.01.2008	31.12.9999
			J							6		676512	Unerlaubtes Betreiben von Anlagen § 327 Abs. 1 (kerntechnische Anlage und Kernbrennstoffe) - besonders schwerer Fall		StGB	327 (1) i.V.m. 330	01.01.2008	31.12.9999
			N						5			676520	Unerlaubtes Betreiben von Anlagen § 327 Abs. 2				01.01.2008	31.12.9999
			J							6		676521	Unerlaubtes Betreiben von Anlagen § 327 Abs. 2		StGB	327 (2)	01.01.2008	31.12.9999
			J							6		676522	Unerlaubtes Betreiben von Anlagen § 327 Abs. 2 - besonders schwerer Fall		StGB	327 (2) i.V.m. 330	01.01.2008	31.12.9999
			N					4				676600	Unerlaubter Umgang mit radioaktiven Stoffen und anderen gefährlichen Gütern § 328 StGB				01.01.1995	31.12.9999
			N						5			676610	Unerlaubter Umgang mit radioaktiven Stoffen § 328 StGB Abs. 1 und 2				01.01.2008	31.12.9999
			J							6		676611	Unerlaubter Umgang mit radioaktiven Stoffen § 328 StGB Abs. 1 und 2		StGB	328 (1) (2)	01.01.2008	31.12.9999
			J							6		676612	Unerlaubter Umgang mit radioaktiven Stoffen § 328 StGB Abs. 1 und 2 - besonders schwerer Fall		StGB	328 (1) (2) i.V.m. 330	01.01.2008	31.12.9999
			N						5			676620	Unerlaubter Umgang mit anderen gefährlichen Stoffen und Gütern § 328 Abs. 3 StGB				01.01.2008	31.12.9999
			J							6		676621	Unerlaubter Umgang mit anderen gefährlichen Stoffen und Gütern § 328 Abs. 3 StGB		StGB	328 (3)	01.01.2008	31.12.9999
			J							6		676622	Unerlaubter Umgang mit anderen gefährlichen Stoffen und Gütern § 328 Abs. 3 StGB - besonders schwerer Fall		StGB	328 (3) i.V.m. 330	01.01.2008	31.12.9999
			N					4				676700	Gefährdung schutzbedürftiger Gebiete § 329 StGB				01.01.1987	31.12.9999
			J						5			676701	Gefährdung schutzbedürftiger Gebiete		StGB	329	01.01.2008	31.12.9999
			J						5			676702	Gefährdung schutzbedürftiger Gebiete - besonders schwerer Fall		StGB	329 i.V.m. 330	01.01.2008	31.12.9999
			N					4				676800	Abfallein- / -aus- und -durchfuhr § 326 Abs. 2 StGB				01.01.1996	31.12.9999
			N						5			676810	Ungenehmigte Einfuhr von Abfällen § 326 Abs. 2 StGB				01.01.2013	31.12.9999
			J							6		676811	Ungenehmigte Einfuhr von Abfällen		StGB	326 (2)	01.01.2013	31.12.9999

lfd.Nr.	Schaden	Opfer	Erfassungsschl. J/N	Ebene							Str Änd kurz	Strft Schl.	Klartext	Hinweis	Gesetz Abk.	§ Zitat § (Absatz) [Satz] Nr.	gültig von	gültig bis
															Zusatzinfo			
			J							6		676812	Ungenehmigte Einfuhr von Abfällen - besonders schwerer Fall		StGB	326 (2) i.V.m. 330	01.01.2013	31.12.9999
			N						5			676820	Ungenehmigte Ausfuhr von Abfällen § 326 Abs. 2 StGB				01.01.2013	31.12.9999
			J							6		676821	Ungenehmigte Ausfuhr von Abfällen		StGB	326 (2)	01.01.2013	31.12.9999
			J							6		676822	Ungenehmigte Ausfuhr von Abfällen - besonders schwerer Fall		StGB	326 (2) i.V.m. 330	01.01.2013	31.12.9999
			N						5			676830	Ungenehmigte Durchfuhr von Abfällen § 326 Abs. 2 StGB				01.01.2013	31.12.9999
			J							6		676831	Ungenehmigte Durchfuhr von Abfällen		StGB	326 (2)	01.01.2013	31.12.9999
			J							6		676832	Ungenehmigte Durchfuhr von Abfällen - besonders schwerer Fall		StGB	326 (2) i.V.m. 330	01.01.2013	31.12.9999
			J					4				676900	Schwere Gefährdung durch Freisetzen von Giften § 330a StGB		StGB	330a	01.01.1981	31.12.9999
			J				3					677000	Gemeingefährliche Vergiftung § 314 StGB		StGB	314	01.01.1999	31.12.9999
			N				3					678000	Ausspähen, Abfangen von Daten einschl. Vorbereitungshandlungen und Datenhehlerei §§ 202a, 202b, 202c, 202d StGB		StGB	202a, 202b, 202c, 202d	01.01.2017	31.12.9999
			J					4				678010	Ausspähen von Daten § 202a StGB		StGB	202a	01.01.2021	31.12.9999
			J					4				678020	Abfangen von Daten § 202b StGB		StGB	202b	01.01.2021	31.12.9999
			J					4				678030	Vorbereiten des Ausspähens und Abfangens von Daten § 202c StGB		StGB	202c	01.01.2021	31.12.9999
			J					4				678040	Datenhehlerei		StGB	202d	01.01.2017	31.12.9999
			N				3					679000	Weitere Straftaten mit Umweltrelevanz gemäß StGB				01.01.1987	31.12.9999
			J					4				679010	Herbeiführen einer Überschwemmung § 313 StGB		StGB	313	01.01.2008	31.12.9999
			J					4				679020	Beschädigung wichtiger Anlagen § 318 StGB		StGB	318	01.01.2008	31.12.9999
			N		1							700000	Strafrechtliche Nebengesetze				01.01.1987	31.12.9999
			N			2						710000	Straftaten gegen strafrechtliche Nebengesetze auf dem Wirtschaftssektor				01.01.2014	31.12.9999
	S		N				3					712000	Straftaten nach AktG, GenG, GmbHG, HGB, RechnungslegungsG, UmwandlungsG, InsO				01.01.2014	31.12.9999
	S		J					4				712010	Aktiengesetz		AktG		01.01.2008	31.12.9999
	S		J					4				712020	Handelsgesetzbuch		HGB		01.01.2010	31.12.9999
	S		J					4				712030	GmbH-Gesetz		GmbH-Gesetz		01.01.2010	31.12.9999
	S		J					4				712040	Genossenschaftsgesetz		GenG		01.01.2008	31.12.9999
	S		J					4				712050	Rechnungslegungsgesetz		RechnlegG		01.01.2008	31.12.9999
	S		J					4				712060	Umwandlungsgesetz		UmwG		01.01.2008	31.12.9999
	S		J					4				712200	Insolvenzverschleppung § 15a InsO		InsO	15a	01.01.2010	31.12.9999
	S		N				3					713000	Delikte im Zusammenhang mit Schwarzarbeitsbekämpfungsgesetz und Arbeitnehmerüberlassungsgesetz				01.01.2011	31.12.9999
	S		J					4				713010	Arbeitnehmerüberlassungsgesetz		AÜG		01.01.2011	31.12.9999
	S		J					4				713030	Schwarzarbeitsbekämpfungsgesetz		SchwarzArbG		01.01.2011	31.12.9999
	S		N				3					714000	Straftaten i.V.m. dem Bankgewerbe sowie Wertpapierhandelsgesetz (Güd-Kreditwesen, BörsenG, DepotG, PfandBG, § 35 BundesbankG, ZAG)				01.01.2011	31.12.9999
	S		J					4				714010	Bundesbankgesetz		BBankG	35	01.01.2008	31.12.9999
	S		J					4				714020	Börsengesetz		BörsG		01.01.2008	31.12.9999
	S		J					4				714030	Pfandbriefgesetz		PfandBG		01.01.2011	31.12.9999
	S		J					4				714040	Kreditwesengesetz		KWG		01.01.2008	31.12.9999
	S		J					4				714050	Depotgesetz		DepG		01.01.2008	31.12.9999
	S		J					4				714060	Wertpapierhandelsgesetz		WpHG		01.01.2008	31.12.9999
	S		J					4				714070	Zahlungsdiensteaufsichtsgesetz		ZAG		01.01.2011	31.12.9999
	S		N				3					715000	Straftaten im Zusammenhang mit Urheberrechtsbestimmungen (UrheberrechtsG, MarkenG, § 23 Abs. 1, 2 und 4 GeschGehG, DesignG,GebrauchsmusterG, KunsturheberrechtsG, PatentG, HalbleiterschutzG)				01.01.2020	31.12.9999
	S		J					4				715010	Markengesetz		MarkenG		01.01.2008	31.12.9999
	S		J					4				715020	Designgesetz		DesignG		01.01.2015	31.12.9999
	S		J					4				715030	Gebrauchsmustergesetz		GebrMG		01.01.2008	31.12.9999
	S		J					4				715040	Kunsturheberrechtsgesetz		KunstUrhG		01.01.2008	31.12.9999
	S		J					4				715050	Urheberrechtsgesetz -sonstige Verstöße- (ohne Schl. 715100 u. 715200)		UrhG		01.01.2008	31.12.9999
	S		J					4				715060	Patentgesetz		PatG		01.01.2008	31.12.9999
	S		J					4				715070	Halbleiterschutzgesetz		HalblSchG		01.01.2008	31.12.9999
	S		J					4				715100	Softwarepiraterie (private Anwendung z.B. Computerspiele)		UrhG		01.01.1994	31.12.9999
	S		J					4				715200	Softwarepiraterie in Form gewerbsmäßigen Handelns		UrhG		01.01.1994	31.12.9999
			J					4				715300	Verletzung von Geschäftsgeheimnissen § 23 Abs. 1 Nr. 3 und Abs. 4 GeschGehG		GeschGehG	23 (1) 3 (4)	01.01.2020	31.12.9999
			J					4				715400	Verletzung von Geschäftsgeheimnissen § 23 Abs. 1 Nr. 1, 2, Abs. 2 und 4 GeschGehG		GeschGehG	23 (1) 1, 2, (2), (4)	01.01.2020	31.12.9999
			N				3					716000	Straftaten im Zusammenhang mit Lebens- und Arzneimitteln (z.B. Lebensmittel- und Futtermittelgesetzbuch, ArzneimittelG, WeinG)				01.01.2007	31.12.9999
			J					4				716030	Straftaten nach dem Gentechnikgesetz		GenTG		01.01.2008	31.12.9999
			J					4				716079	Sonstige Straftaten im Zusammenhang mit Lebensmitteln - soweit nicht unter anderen Schlüsseln zu erfassen -		i.z.m.LM		01.01.2008	31.12.9999
			J					4				716100	Straftaten nach dem Lebensmittel- und Futtermittelgesetzbuch		LFGB		01.01.2007	31.12.9999
			J					4				716300	Straftaten nach dem Weingesetz		WeinG		01.01.1988	31.12.9999
			N					4				716400	Straftaten nach dem Arzneimittelgesetz (AMG)				01.01.2015	31.12.9999
			N						5			716420	illegale Arzneimittel in der legalen Verteilerkette (iAMidlegV)				01.01.2015	31.12.9999
			J							6		716421	Inverkehrbringen von bedenklichen Arzneimitteln (iAMidlegV)		AMG	95 (1) 1, (3)	01.01.2015	31.12.9999

lfd.Nr.	Schaden	Opfer	Erfassungsschl. J/N	Ebene							Str Änd kurz	Strft Schl.	Klartext	Hinweis	Gesetz Abk.	§ Zitat § (Absatz) [Satz] Nr.	gültig von	gültig bis
															Zusatzinfo			
			J							6		716422	Inverkehrbringen von oder Handel treiben mit gefälschten Arzneimitteln, Wirkstoffen (iAMidlegV)		AMG	95 (1) 3a, (3)	01.01.2015	31.12.9999
			J							6		716423	Inverkehrbringen nicht zugelassener Arzneimittel (iAMidlegV)		AMG	96 5; 95 (3)	01.01.2015	31.12.9999
			N						5			716430	Arzneimittel in der illegalen Verteilerkette (AMidillegV)				01.01.2015	31.12.9999
			J							6		716431	Inverkehrbringen von bedenklichen Arzneimitteln (AMidillegV)		AMG	95 (1) 1, (3)	01.01.2015	31.12.9999
			J							6		716432	Inverkehrbringen von oder Handel treiben mit gefälschten Arzneimitteln, Wirkstoffen (AMidillegV)		AMG	95 (1) 3a, (3)	01.01.2015	31.12.9999
			J							6		716433	Inverkehrbringen nicht zugelassener Arzneimittel, Illegaler Handel oder Abgabe von verschreibungspflichtigen Arzneimitteln §§ 96 Nr. 5, 95 (1) 4 AMG (AMidillegV)		AMG	96 5; 95 (1) 4, (3)	01.01.2015	31.12.9999
			J						5			716440	Herstellen gefälschter Arzneimittel oder Wirkstoffe		AMG	95 (1) 3a, (3)	01.01.2015	31.12.9999
			J						5			716460	Straftaten nach dem AMG § 95 Absatz 1 Nr. 2, 3, 5, 5a		AMG	95 (1) 2, 3, 5, 5a	01.01.2015	31.12.9999
			J						5			716470	Straftaten nach dem AMG § 96 ohne die Nummern 5, 15-18a und 20b		AMG	96 ohne 5, 15-18a, 20b	01.01.2015	31.12.9999
			N					4				716500	Straftaten nach dem Anti-Doping-Gesetz (AntiDopG)		AntiDopG		01.01.2017	31.12.9999
			J						5			716510	Herstellen, Inverkehrbringen, Verschreiben, Anwendung bei Dritten, Handel treiben, veräußern, abgeben von Dopingmitteln		AntiDopG	4 (1) 1, 2 (3) (4) (5) (6)	01.01.2017	31.12.9999
			J						5			716520	Erwerb, Besitz, Verbringung von Dopingmitteln		AntiDopG	4 (1) 3 (3) (4) (5) (6)	01.01.2017	31.12.9999
			J						5			716530	Selbstdoping (anwenden/ anwenden lassen), Erwerb und Besitz von Dopingmitteln, zur Verschaffung eines Vorteils im Wettbewerb		AntiDopG	4 (1) 4, 5 (2) (3) (7)	01.01.2017	31.12.9999
			J					4			N	716600	Straftaten nach dem Tierarzneimittelgesetz (TAMG)		TAMG	87, 88	01.01.2024	31.12.9999
			N				3					719000	sonstige Straftaten (Nebengesetze) auf dem Wirtschaftssektor (z.B. Rennwett- und LotterieG, § 23 Abs. 3 GeschGehG und UWG § 16, VersicherungsaufsichtsG, WirtschaftsstrafG, Gewerbeordnung)				01.01.2020	31.12.9999
			J					4				719010	Rennwett- und Lotteriegesetz		RennwG		01.01.2008	31.12.9999
			J					4				719040	Gewerbeordnung		GewO		01.01.2008	31.12.9999
			J					4				719079	Sonstige Nebengesetze auf dem Wirtschaftssektor		NG WS	sonstige	01.01.2008	31.12.9999
			J					4				719200	Verletzung von Geschäftsgeheimnissen § 23 Abs. 3 GeschGehG, strafbare Werbung § 16 UWG		GeschGehG / UWG	23 (3) / 16	01.01.2020	31.12.9999
			N		2							720000	Straftaten gegen sonstige strafrechtliche Nebengesetze - ohne Verkehrsdelikte-				01.01.2014	31.12.9999
			J				3					720001	Vereinsgesetz		VereinsG		01.01.2008	31.12.9999
			J				3					720002	Versammlungsgesetze des Bundes und der Länder		VersammlG		01.01.2010	31.12.9999
			J				3					720005	Missbräuchliches Herstellen, Vertreiben oder Ausgeben von amtlichen Kennzeichen § 22a StVG		StVG	22a	01.01.2008	31.12.9999
			J				3					720009	Telekommunikation-Telemedien-Datenschutz-Gesetz		TTDSG		01.01.2008	31.12.9999
			J				3					720011	Straftaten § 4 Gewaltschutzgesetz		GewSchG	4	01.01.2008	31.12.9999
			J				3					720012	Straftaten § 1 EU-Bestechungsgesetz (EUBestG)		EUBestG	1	01.01.2008	31.12.9999
			J				3					720013	Straftaten gemäß § 2 des Gesetzes zur Bekämpfung internationaler Bestechung (IntBestG)		IntBestG	2	01.01.2017	31.12.9999
			J				3					720014	Luftsicherheitsgesetz		LuftSiG		01.01.2008	31.12.9999
			J				3					720079	Sonstige strafrechtliche Nebengesetze		strfr NG	sonstige	01.01.2008	31.12.9999
			J				3					721000	Straftaten gegen § 27 Abs. 2 des Jugendschutzgesetzes		JuSchG	27 (2)	01.01.2004	31.12.9999
			J				3					722000	Straftaten gegen § 27 Abs. 1 des Jugendschutzgesetzes		JuSchG	27 (1)	01.01.2004	31.12.9999
			J				3					724000	Straftaten gegen § 24 des Passgesetzes		PassG	24	01.01.1995	31.12.9999
			N				3					725000	Straftaten gegen das Aufenthalts-, das Asyl- und das Freizügigkeitsgesetz/EU				01.01.2016	31.12.9999
			N					4				725100	Unerlaubte Einreise § 95 Abs. 1 Nr. 3 und Abs. 2 Nr.1a Aufenthaltsgesetz				01.01.2005	31.12.9999
			J						5			725110	Unerlaubte Einreise § 95 Abs. 1 Nr. 3 Aufenthaltsgesetz		AufenthG	95 (1) 3	01.01.2008	31.12.9999
			J						5			725120	Unerlaubte Wiedereinreise entgegen oder in Zuwiderhandlung eines Einreise- und Aufenthaltsverbotes § 95 Abs. 2 Nr. 1a AufenthG		AufenthG	95 (2) 1a	01.01.2017	31.12.9999
			N					4				725200	Einschleusen von Ausländern § 96 Aufenthaltsgesetz				01.01.2005	31.12.9999
			J						5			725210	Einschleusen von Ausländern § 96 Abs. 1 und 4 Aufenthaltsgesetz		AufenthG	96 (1) (4)	01.01.2008	31.12.9999
			J						5			725220	Einschleusen von Ausländern § 96 Abs. 2 Aufenthaltsgesetz		AufenthG	96 (2)	01.01.2008	31.12.9999
			N					4				725300	Erschleichen eines Aufenthaltstitels (§ 95 Abs. 2 Nr. 2 Aufenthaltsgesetz) durch unrichtige oder unvollständige Angaben oder Gebrauch eines so beschafften Aufenthaltstitels zur Täuschung im Rechtsverkehr				01.01.2007	31.12.9999
			N						5			725310	Erschleichen oder Gebrauch eines Aufenthaltstitels (Visum)				01.01.2008	31.12.9999
			J							6		725311	Erschleichen oder Gebrauch eines Aufenthaltstitels (Visum) durch Scheinehe		AufenthG	95 (2) 2	01.01.2008	31.12.9999
			J							6		725312	Erschleichen oder Gebrauch eines Aufenthaltstitels (Visum) durch sonstigen Modus Operandi		AufenthG	95 (2) 2	01.01.2008	31.12.9999
			N						5			725320	Erschleichen oder Gebrauch eines Aufenthaltstitels (Aufenthaltserlaubnis oder Niederlassungsbefugnis)				01.01.2008	31.12.9999
			J							6		725321	Erschleichen oder Gebrauch eines Aufenthaltstitels (Aufenthaltserlaubnis oder Niederlassungsbefugnis) durch Scheinehe		AufenthG	95 (2) 2	01.01.2008	31.12.9999
			J							6		725322	Erschleichen oder Gebrauch eines Aufenthaltstitels (Aufenthaltserlaubnis oder Niederlassungsbefugnis) durch sonstigen Modus Operandi		AufenthG	95 (2) 2	01.01.2008	31.12.9999
		O	N					4				725400	Einschleusen mit Todesfolge, gewerbs- und bandenmäßiges Einschleusen von Ausländern § 97 Aufenthaltsgesetz				01.01.2005	31.12.9999

lfd.Nr.	Schaden	Opfer	Erfassungsschl. J/N	Ebene							Str Änd kurz	Strft Schl.	Klartext	Hinweis	Gesetz Abk.	§ Zitat § (Absatz) [Satz] Nr.	gültig von	gültig bis
															Zusatzinfo			
		O	J						5			725410	Einschleusen mit Todesfolge § 97 Abs. 1 Aufenthaltsgesetz		AufenthG	97 (1)	01.01.2008	31.12.9999
			J						5			725420	Gewerbs- und bandenmäßiges Einschleusen von Ausländern § 97 Abs. 2 Aufenthaltsgesetz		AufenthG	97 (2)	01.01.2008	31.12.9999
			N					4				725500	Straftaten gegen §§ 84, 85 Asylgesetz				01.01.2016	31.12.9999
			J						5			725510	Straftaten gegen § 84 Asylgesetz		AsylG	84	01.01.2016	31.12.9999
			J						5			725520	Straftaten gegen § 85 Asylgesetz		AsylG	85	01.01.2016	31.12.9999
			J					4				725600	Gewerbs- und bandenmäßige Verleitung zur missbräuchlichen Asylantragstellung § 84a Asylgesetz		AsylG	84a	01.01.2016	31.12.9999
			N					4				725700	Unerlaubter Aufenthalt § 95 Abs. 1 Nr. 1, 2 und Abs. 2 Nr. 1b Aufenthaltsgesetz				01.01.2011	31.12.9999
			N						5			725710	Unerlaubter Aufenthalt § 95 Abs. 1 Nr. 1 und 2 Aufenthaltsgesetz				01.01.2014	31.12.9999
			J							6		725711	Unerlaubter Aufenthalt ohne unerlaubte Einreise		AufenthG	95 (1) 1,2	01.01.2017	31.12.9999
			J							6		725712	Unerlaubter Aufenthalt nach unerlaubter/ungeklärter Einreise * **Hinweis**: Bei ungeklärter Einreise war eine hinreichende Konkretisierung des Grenzübertritts nicht möglich	*	AufenthG	95 (1) 1,2	01.01.2017	31.12.9999
			J						5			725720	Unerlaubter Aufenthalt entgegen oder in Zuwiderhandlung eines Einreise- und Aufenthaltsverbotes § 95 Abs. 2 Nr. 1b AufenthG		AufenthG	95 (2) 1b	01.01.2017	31.12.9999
			J					4			R	725800	Straftaten gegen § 9 FreizügG/EU		FreizügG/EU	9	01.01.2024	31.12.9999
			J					4				725900	Sonstige Verstöße gegen das Aufenthaltsgesetz		AufenthG	95 (1) 4, 5, 6, 6a, 7, 8	01.01.2005	31.12.9999
			N				3					726000	Straftaten gegen das Sprengstoff-, das Waffen-, das Kriegswaffenkontrollgesetz und das Ausgangsstoffgesetz				01.01.2022	31.12.9999
			J					4				726100	Straftaten gegen das Sprengstoffgesetz		SprengG		01.01.2006	31.12.9999
			J					4				726200	Straftaten gegen das Waffengesetz		WaffG		01.01.1986	31.12.9999
			J					4				726300	Straftaten gegen das Kriegswaffenkontrollgesetz		KrWaffKontrG		01.01.1986	31.12.9999
			J					4				726400	Straftaten gegen das Ausgangsstoffgesetz		AusgStG	13	01.01.2022	31.12.9999
			N				3					727000	Straftaten nach dem Kulturgutschutzgesetz (KGSG)				01.01.2018	31.12.9999
			J					4				727100	Illegale Ausfuhr von Kulturgut § 83 Abs. 1 Nr. 1, 2 und Abs. 2 KGSG		KGSG	83 (1) 1, 2 (2)	01.01.2018	31.12.9999
			J					4				727200	Illegale Einfuhr von Kulturgut § 83 Abs. 1 Nr. 3 KGSG		KGSG	83 (1) 3	01.01.2018	31.12.9999
			J					4				727300	Illegaler Handel mit Kulturgut § 83 Abs. 1 Nr. 4, 5 und Abs. 5 KGSG		KGSG	83 (1) 4, 5 (5)	01.01.2018	31.12.9999
			J					4				727400	Beschädigung, Zerstörung oder Veränderung von Kulturgut § 83 Abs. 3 KGSG		KGSG	83 (3)	01.01.2018	31.12.9999
			N				3					728000	Straftaten gegen das Bundes- (oder Landes-) Datenschutzgesetz				01.01.1978	31.12.9999
			J					4				728010	Straftaten gegen Landesdatenschutzgesetz		L-DatenschG		01.01.2008	31.12.9999
			J					4				728020	Straftaten gegen das Bundesdatenschutzgesetz		B-DatenschG		01.01.2008	31.12.9999
			N		2							730000	Rauschgiftdelikte (soweit nicht bereits mit anderer Schlüsselzahl erfasst)				01.01.2014	31.12.9999
			N				3					731000	Allgemeine Verstöße § 29 BtMG (soweit nicht unter 7340 pp. zu erfassen)				01.01.2014	31.12.9999
			J					4				731100	Allgemeiner Verstoß mit Heroin		BtMG	29	01.01.1981	31.12.9999
			N					4				731200	Allgemeiner Verstoß mit Kokain einschl. Crack				01.01.1981	31.12.9999
			J						5			731201	Allgemeiner Verstoß mit Crack		BtMG	29	01.01.2008	31.12.9999
			J						5			731202	Allgemeiner Verstoß mit Kokain		BtMG	29	01.01.2008	31.12.9999
			J					4				731300	Allgemeiner Verstoß mit LSD		BtMG	29	01.01.1986	31.12.9999
			J					4				731400	Allgemeiner Verstoß mit NPS (BtMG)		BtMG	29	01.01.2018	31.12.9999
			N					4				731600	Allgemeiner Verstoß mit Amphetamin und seinen Derivaten in Pulver- oder flüssiger sowie in Tabletten- bzw. Kapselform (Ecstasy)				01.01.2014	31.12.9999
			J						5			731601	Allgemeiner Verstoß mit Amphetamin und seinen Derivaten in Pulver- oder flüssiger Form		BtMG	29	01.01.2014	31.12.9999
			J						5			731602	Allgemeiner Verstoß mit Amphetamin und seinen Derivaten in Tabletten- bzw. Kapselform (Ecstasy)		BtMG	29	01.01.2014	31.12.9999
			N					4				731700	Allgemeiner Verstoß mit Methamphetamin in Pulver-, kristalliner oder flüssiger sowie in Tabletten- bzw. Kapselform				01.01.2014	31.12.9999
			J						5			731701	Allgemeiner Verstoß mit Methamphetamin in Pulver- oder flüssiger Form		BtMG	29	01.01.2014	31.12.9999
			J						5			731702	Allgemeiner Verstoß mit Methamphetamin in kristalliner Form (Crystal)		BtMG	29	01.01.2014	31.12.9999
			J						5			731703	Allgemeiner Verstoß mit Methamphetamin in Tabletten- bzw. Kapselform		BtMG	29	01.01.2014	31.12.9999
			J					4				731800	Allgemeiner Verstoß mit Cannabis und Zubereitungen		BtMG	29	01.01.1981	31.12.9999
			J					4				731900	Allgemeiner Verstoß mit sonstigen Betäubungsmitteln		BtMG	29	01.01.1981	31.12.9999
			N				3					732000	Unerlaubter Handel mit und Schmuggel von Rauschgiften § 29 BtMG				01.01.2014	31.12.9999
			N					4				732100	Unerlaubter Handel mit und Schmuggel von Heroin				01.01.1981	31.12.9999
			J						5			732110	Unerlaubter Handel mit Heroin		BtMG	29	01.01.2008	31.12.9999
			J						5			732120	Schmuggel von Heroin		BtMG	29	01.01.2008	31.12.9999
			N					4				732200	Unerlaubter Handel mit und Schmuggel von Kokain einschl. Crack				01.01.1981	31.12.9999
			N						5			732210	Unerlaubter Handel mit Kokain einschl. Crack				01.01.2008	31.12.9999
			J							6		732211	Unerlaubter Handel mit Crack		BtMG	29	01.01.2008	31.12.9999
			J							6		732212	Unerlaubter Handel mit Kokain		BtMG	29	01.01.2008	31.12.9999
			N						5			732220	Schmuggel von Kokain einschl. Crack				01.01.2008	31.12.9999
			J							6		732221	Schmuggel von Crack		BtMG	29	01.01.2008	31.12.9999
			J							6		732222	Schmuggel von Kokain		BtMG	29	01.01.2008	31.12.9999
			N					4				732300	Unerlaubter Handel mit und Schmuggel von LSD				01.01.1986	31.12.9999
			J						5			732310	Unerlaubter Handel mit LSD		BtMG	29	01.01.2008	31.12.9999
			J						5			732320	Schmuggel von LSD		BtMG	29	01.01.2008	31.12.9999

lfd.Nr.	Schaden	Opfer	Erfassungsschl. J/N	Ebene							Str Änd kurz	Strft Schl.	Klartext	Hinweis	Gesetz Abk.	§ Zitat § (Absatz) [Satz] Nr.	gültig von	gültig bis
															Zusatzinfo			
			N					4				732400	Unerlaubter Handel mit und Schmuggel von NPS (BtMG)				01.01.2018	31.12.9999
			J						5			732410	Unerlaubter Handel mit NPS (BtMG)		BtMG	29	01.01.2018	31.12.9999
			J						5			732420	Schmuggel von NPS (BtMG)		BtMG	29	01.01.2018	31.12.9999
			N					4				732600	Unerlaubter Handel mit und Schmuggel von Amphetamin und seinen Derivaten in Pulver- oder flüssiger sowie in Tabletten- bzw. Kapselform (Ecstasy)				01.01.2014	31.12.9999
			N						5			732610	Unerlaubter Handel mit Amphetamin und seinen Derivaten in Pulver- oder flüssiger sowie in Tabletten- bzw. Kapselform (Ecstasy)				01.01.2014	31.12.9999
			J							6		732611	Unerlaubter Handel mit Amphetamin und seinen Derivaten in Pulver- oder flüssiger Form		BtMG	29	01.01.2014	31.12.9999
			J							6		732612	Unerlaubter Handel mit Amphetamin und seinen Derivaten in Tabletten- bzw. Kapselform (Ecstasy)		BtMG	29	01.01.2014	31.12.9999
			N						5			732620	Schmuggel von Amphetamin und seinen Derivaten in Pulver- oder flüssiger sowie in Tabletten- bzw. Kapselform (Ecstasy)				01.01.2014	31.12.9999
			J							6		732621	Schmuggel von Amphetamin und seinen Derivaten in Pulver- oder flüssiger Form		BtMG	29	01.01.2014	31.12.9999
			J							6		732622	Schmuggel von Amphetamin und seinen Derivaten in Tabletten- bzw. Kapselform (Ecstasy)		BtMG	29	01.01.2014	31.12.9999
			N					4				732700	Unerlaubter Handel mit und Schmuggel von Methamphetamin in Pulver-, kristalliner oder flüssiger sowie in Tabletten- bzw. Kapselform				01.01.2014	31.12.9999
			N						5			732710	Unerlaubter Handel mit Methamphetamin in Pulver-, kristalliner oder flüssiger sowie in Tabletten- bzw. Kapselform				01.01.2014	31.12.9999
			J							6		732711	Unerlaubter Handel mit Methamphetamin in Pulver- oder flüssiger Form		BtMG	29	01.01.2014	31.12.9999
			J							6		732712	Unerlaubter Handel mit Methamphetamin in kristalliner Form (Crystal)		BtMG	29	01.01.2014	31.12.9999
			J							6		732713	Unerlaubter Handel mit Methamphetamin in Tabletten- bzw. Kapselform		BtMG	29	01.01.2014	31.12.9999
			N						5			732720	Schmuggel von Methamphetamin in Pulver-, kristalliner oder flüssiger sowie in Tabletten- bzw. Kapselform				01.01.2014	31.12.9999
			J							6		732721	Schmuggel von Methamphetamin in Pulver- oder flüssiger Form		BtMG	29	01.01.2014	31.12.9999
			J							6		732722	Schmuggel von Methamphetamin in kristalliner Form (Crystal)		BtMG	29	01.01.2014	31.12.9999
			J							6		732723	Schmuggel von Methamphetamin in Tabletten- bzw. Kapselform		BtMG	29	01.01.2014	31.12.9999
			N					4				732800	Unerlaubter Handel mit und Schmuggel von Cannabis und Zubereitungen				01.01.1981	31.12.9999
			J						5			732810	Unerlaubter Handel mit Cannabis und Zubereitungen		BtMG	29	01.01.2008	31.12.9999
			J						5			732820	Schmuggel von Cannabis und Zubereitungen		BtMG	29	01.01.2008	31.12.9999
			N					4				732900	Unerlaubter Handel mit und Schmuggel von sonstigen Betäubungsmitteln				01.01.1981	31.12.9999
			J						5			732910	Unerlaubter Handel mit sonstigen Betäubungsmitteln		BtMG	29	01.01.2008	31.12.9999
			J						5			732920	Schmuggel von sonstigen Betäubungsmitteln		BtMG	29	01.01.2008	31.12.9999
			N				3					733000	Unerlaubte Einfuhr von Betäubungsmitteln § 30 Abs. 1 Nr. 4 BtMG (in nicht geringer Menge)				01.01.2014	31.12.9999
			J					4				733100	Unerlaubte Einfuhr in nicht geringer Menge von Heroin		BtMG	30 (1) 4	01.01.1986	31.12.9999
			N					4				733200	Unerlaubte Einfuhr in nicht geringer Menge von Kokain einschl. Crack				01.01.1986	31.12.9999
			J						5			733201	Unerlaubte Einfuhr in nicht geringer Menge von Crack		BtMG	30 (1) 4	01.01.2008	31.12.9999
			J						5			733202	Unerlaubte Einfuhr in nicht geringer Menge von Kokain		BtMG	30 (1) 4	01.01.2008	31.12.9999
			J					4				733300	Unerlaubte Einfuhr in nicht geringer Menge von LSD		BtMG	30 (1) 4	01.01.1986	31.12.9999
			J					4				733400	Unerlaubte Einfuhr in nicht geringer Menge von NPS (BtMG)		BtMG	30 (1) 4	01.01.2018	31.12.9999
			N					4				733600	Unerlaubte Einfuhr in nicht geringer Menge von Amphetamin und seinen Derivaten in Pulver- oder flüssiger sowie in Tabletten- bzw. Kapselform (Ecstasy)				01.01.2014	31.12.9999
			J						5			733601	Unerlaubte Einfuhr in nicht geringer Menge von Amphetamin und seinen Derivaten in Pulver- oder flüssiger Form		BtMG	30 (1) 4	01.01.2014	31.12.9999
			J						5			733602	Unerlaubte Einfuhr in nicht geringer Menge von Amphetamin und seinen Derivaten in Tabletten- bzw. Kapselform (Ecstasy)		BtMG	30 (1) 4	01.01.2014	31.12.9999
			N					4				733700	Unerlaubte Einfuhr in nicht geringer Menge von Methamphetamin in Pulver-, kristalliner oder flüssiger sowie in Tabletten- bzw. Kapselform				01.01.2014	31.12.9999
			J						5			733701	Unerlaubte Einfuhr in nicht geringer Menge von Methamphetamin in Pulver- oder flüssiger Form		BtMG	30 (1) 4	01.01.2014	31.12.9999
			J						5			733702	Unerlaubte Einfuhr in nicht geringer Menge von Methamphetamin in kristalliner Form (Crystal)		BtMG	30 (1) 4	01.01.2014	31.12.9999
			J						5			733703	Unerlaubte Einfuhr in nicht geringer Menge von Methamphetamin in Tabletten- bzw. Kapselform		BtMG	30 (1) 4	01.01.2014	31.12.9999
			J					4				733800	Unerlaubte Einfuhr in nicht geringer Menge von Cannabis und Zubereitungen		BtMG	30 (1) 4	01.01.1986	31.12.9999
			J					4				733900	Unerlaubte Einfuhr in nicht geringer Menge von sonstigen Betäubungsmitteln		BtMG	30 (1) 4	01.01.1986	31.12.9999
			N				3					734000	Sonstige Verstöße gegen das BtMG				01.01.2014	31.12.9999
			J					4				734100	Unerlaubter Anbau von Betäubungsmitteln § 29 Abs. 1 Nr. 1 BtMG		BtMG	29 (1) 1	01.01.1986	31.12.9999
			N					4				734200	Betäubungsmittelanbau, -herstellung und -handel §§ 30 Abs. 1 Nr. 1, 30a BtMG				01.01.2019	31.12.9999
			J						5			734210	Verstöße gemäß § 30 Abs. 1 Nr. 1 BtMG		BtMG	30 (1) 1	01.01.2008	31.12.9999
			J						5			734220	Verstöße gemäß § 30a BtMG		BtMG	30a	01.01.2008	31.12.9999
			J					4				734300	Bereitstellung von Geldmitteln oder anderen Vermögensgegenständen § 29 Abs. 1 Nr. 13 BtMG		BtMG	29 (1) 13	01.01.2004	31.12.9999
			J					4				734400	Werbung für Betäubungsmittel § 29 Abs. 1 Nr. 8 BtMG		BtMG	29 (1) 8	01.01.1986	31.12.9999

lfd.Nr.	Schaden	Opfer	Erfassungsschl. J/N	Ebene							Str Änd kurz	Strft Schl.	Klartext	Hinweis	Gesetz Abk.	§ Zitat § (Absatz) [Satz] Nr.	gültig von	gültig bis
															Zusatzinfo			
			N					4				734500	Abgabe, Verabreichung oder Überlassung von Betäubungsmitteln an Minderjährige § 29a Abs. 1 Nr. 1, ggf. § 30 Abs. 1 Nr. 2 BtMG				01.01.1994	31.12.9999
			J						5			734510	Abgabe, Verabreichung oder Überlassung von Betäubungsmitteln an Minderjährige § 29a Abs. 1 Nr. 1 BtMG		BtMG	29a (1) 1	01.01.2008	31.12.9999
			J						5			734520	Gewerbsmäßige Abgabe, Verabreichung oder Überlassung von Betäubungsmitteln an Minderjährige § 30 Abs. 1 Nr. 2 BtMG		BtMG	30 (1) 2	01.01.2008	31.12.9999
		O	J					4				734600	Leichtfertige Verursachung des Todes eines Anderen durch Abgabe pp. von Betäubungsmitteln § 30 Abs. 1 Nr. 3 BtMG		BtMG	30 (1) 3	01.01.1986	31.12.9999
			J					4				734700	Unerlaubte Verschreibung und Verabreichung durch Ärzte § 29 Abs. 1 Nr. 6 BtMG		BtMG	29 (1) 6	01.01.1986	31.12.9999
			N					4				734800	Unerlaubte(r) Handel, Herstellung, Abgabe und Besitz in nicht geringer Menge von Betäubungsmitteln § 29a Abs. 1 Nr. 2 BtMG				01.01.2004	31.12.9999
			N						5			734810	Unerlaubte(r) Abgabe und Besitz in nicht geringer Menge § 29a Abs. 1 Nr. 2 BtMG				01.01.2008	31.12.9999
			J							6		734811	Unerlaubte(r) Abgabe und Besitz in nicht geringer Menge von Heroin		BtMG	29a (1) 2	01.01.2008	31.12.9999
			J							6		734812	Unerlaubte(r) Abgabe und Besitz in nicht geringer Menge von Kokain einschl. Crack		BtMG	29a (1) 2	01.01.2008	31.12.9999
			J							6		734813	Unerlaubte(r) Abgabe und Besitz in nicht geringer Menge von LSD		BtMG	29a (1) 2	01.01.2008	31.12.9999
			J							6		734814	Unerlaubte(r) Abgabe und Besitz in nicht geringer Menge von NPS (BtMG)		BtMG	29a (1) 2	01.01.2018	31.12.9999
			J							6		734816	Unerlaubte(r) Abgabe und Besitz in nicht geringer Menge von Amphetamin und seinen Derivaten in Pulver- oder flüssiger sowie in Tabletten- bzw. Kapselform (Ecstasy)		BtMG	29a (1) 2	01.01.2014	31.12.9999
			J							6		734817	Unerlaubte(r) Abgabe und Besitz in nicht geringer Menge von Methamphetamin in Pulver-, kristalliner oder flüssiger sowie in Tabletten- bzw. Kapselform		BtMG	29a (1) 2	01.01.2014	31.12.9999
			J							6		734818	Unerlaubte(r) Abgabe und Besitz in nicht geringer Menge von Cannabis und Zubereitungen		BtMG	29a (1) 2	01.01.2008	31.12.9999
			J							6		734819	Unerlaubte(r) Abgabe und Besitz in nicht geringer Menge von sonstigen Betäubungsmitteln		BtMG	29a (1) 2	01.01.2008	31.12.9999
			N						5			734820	Unerlaubter Handel in nicht geringer Menge § 29a Abs. 1 Nr. 2 BtMG				01.01.2008	31.12.9999
			J							6		734821	Unerlaubter Handel in nicht geringer Menge von Heroin		BtMG	29a (1) 2	01.01.2008	31.12.9999
			J							6		734822	Unerlaubter Handel in nicht geringer Menge von Kokain einschl. Crack		BtMG	29a (1) 2	01.01.2008	31.12.9999
			J							6		734823	Unerlaubter Handel in nicht geringer Menge von LSD		BtMG	29a (1) 2	01.01.2008	31.12.9999
			J							6		734824	Unerlaubter Handel in nicht geringer Menge von NPS (BtMG)		BtMG	29a (1) 2	01.01.2018	31.12.9999
			J							6		734826	Unerlaubter Handel in nicht geringer Menge mit Amphetamin und seinen Derivaten in Pulver- oder flüssiger sowie in Tabletten- bzw. Kapselform (Ecstasy)		BtMG	29a (1) 2	01.01.2014	31.12.9999
			J							6		734827	Unerlaubter Handel in nicht geringer Menge mit Methamphetamin in Pulver-, kristalliner oder flüssiger sowie in Tabletten- bzw. Kapselform		BtMG	29a (1) 2	01.01.2014	31.12.9999
			J							6		734828	Unerlaubter Handel in nicht geringer Menge von Cannabis und Zubereitungen		BtMG	29a (1) 2	01.01.2008	31.12.9999
			J							6		734829	Unerlaubter Handel in nicht geringer Menge von sonstigen Betäubungsmitteln		BtMG	29a (1) 2	01.01.2008	31.12.9999
			N						5			734840	Unerlaubte Herstellung in nicht geringer Menge § 29a Abs. 1 Nr. 2 BtMG				01.01.2008	31.12.9999
			J							6		734841	Unerlaubte Herstellung in nicht geringer Menge von Heroin		BtMG	29a (1) 2	01.01.2008	31.12.9999
			J							6		734842	Unerlaubte Herstellung in nicht geringer Menge von Kokain einschl. Crack		BtMG	29a (1) 2	01.01.2008	31.12.9999
			J							6		734843	Unerlaubte Herstellung in nicht geringer Menge von LSD		BtMG	29a (1) 2	01.01.2008	31.12.9999
			J							6		734844	Unerlaubte Herstellung in nicht geringer Menge von NPS (BtMG)		BtMG	29a (1) 2	01.01.2018	31.12.9999
			J							6		734846	Unerlaubte Herstellung in nicht geringer Menge von Amphetamin und seinen Derivaten in Pulver- oder flüssiger sowie in Tabletten- bzw. Kapselform (Ecstasy)		BtMG	29a (1) 2	01.01.2014	31.12.9999
			J							6		734847	Unerlaubte Herstellung in nicht geringer Menge von Methamphetamin in Pulver-, kristalliner oder flüssiger sowie in Tabletten- bzw. Kapselform		BtMG	29a (1) 2	01.01.2014	31.12.9999
			J							6		734848	Unerlaubte Herstellung in nicht geringer Menge von Cannabis und Zubereitungen		BtMG	29a (1) 2	01.01.2008	31.12.9999
			J							6		734849	Unerlaubte Herstellung in nicht geringer Menge von sonstigen Betäubungsmitteln		BtMG	29a (1) 2	01.01.2008	31.12.9999
			J				3					735000	Straftaten gemäß § 4 NpSG		NpSG	4	01.01.2017	31.12.9999
			J				3				N	736000	Straftaten gem. § 34 KCanG		KCanG	34	ab Inkrafttreten des KCanG	31.12.9999
			J				3				N	737000	Straftaten gem. § 25 MedCanG		MedCanG	25 (1-6)	ab Inkrafttreten des MedCanG	31.12.9999
			N			2						740000	Straftaten gegen strafrechtliche Nebengesetze auf dem Umwelt- und Verbraucherschutzsektor (neben Schlüssel 716000)				01.01.2015	31.12.9999
			J				3					740001	Transplantationsgesetz (unerlaubter Organhandel)		TPG		01.01.2008	31.12.9999
			J				3					740002	Hundeverbringungs- und -einfuhrbeschränkungsgesetz		HundVerbrEinfG		01.01.2008	31.12.9999
			J				3					740003	Verstoß gegen das Heilpraktikergesetz		HPG		01.01.2008	31.12.9999

lfd.Nr.	Schaden	Opfer	Erfassungsschl. J/N	Ebene							Str Änd kurz	Strft Schl.	Klartext	Hinweis	Gesetz Abk.	§ Zitat § (Absatz) [Satz] Nr.	gültig von	gültig bis
															Zusatzinfo			
			J				3					740079	Sonstiges strafrechtliches Nebengesetz auf dem Umwelt- und Verbraucherschutzsektor (ohne Lebensmittel)		so strf NG US (o Lm)		01.01.2015	31.12.9999
			N				3					741000	Straftaten nach dem ChemikalienG				01.01.1988	31.12.9999
			J					4				741001	Straftaten nach § 27 ChemikalienG i.V.m. der Gefahrstoffverordnung		ChemG	27 i.V.m. GefStoffVO	01.01.2008	31.12.9999
			J					4				741079	Sonstige Straftaten nach dem ChemikalienG		ChemG		01.01.2008	31.12.9999
			N				3					742000	Straftaten nach dem Infektionsschutz- und Tiergesundheitsgesetz				01.01.2015	31.12.9999
			J					4				742010	Infektionsschutzgesetz		IfSG		01.01.2008	31.12.9999
			J					4				742020	Tiergesundheitsgesetz (TierGesG)		TierGesG		01.01.2015	31.12.9999
			N				3					743000	Straftaten nach dem Bundesnaturschutz-, Tierschutz-, Bundesjagd- und PflanzenschutzG				01.01.2006	31.12.9999
			J					4				743010	Bundesnaturschutzgesetz		BNatSchG		01.01.2008	31.12.9999
			J					4				743020	Tierschutzgesetz		TierSchG		01.01.2008	31.12.9999
			J					4				743030	Bundesjagdgesetz		BJagdG		01.01.2008	31.12.9999
			J					4				743040	Pflanzenschutzgesetz		PflSchG		01.01.2008	31.12.9999
			N				3					744000	Straftaten nach dem Abfallverbringungsgesetz (AbfVerbrG)				01.01.2018	31.12.9999
			J					4				744100	Illegale Verbringung gefährlicher Abfälle § 18a AbfVerbrG		AbfVerbrG	18a	01.01.2018	31.12.9999
			J					4				744200	Illegale Verbringung nichtgefährlicher Abfälle § 18b AbfVerbrG		AbfVerbrG	18b	01.01.2018	31.12.9999
			N	0								890000	Straftaten insgesamt, jedoch ohne Verstöße gegen das Aufenthalts-, das Asyl- und das Freizügigkeitsgesetz/EU (Schlüssel 725000)				01.01.2016	31.12.9999
			N	0								891000	Rauschgiftkriminalität darunter:				01.01.1990	31.12.9999
			N	0								891100	direkte Beschaffungskriminalität				01.01.1984	31.12.9999
		O	N	0								892000	Gewaltkriminalität				01.01.1984	31.12.9999
		O	N	0								892500	Mord, Totschlag und Tötung auf Verlangen				01.01.2013	31.12.9999
	S		N	0								893000	Wirtschaftskriminalität und zwar:				01.01.1994	31.12.9999
	S		N	0								893100	Wirtschaftskriminalität bei Betrug				01.01.1984	31.12.9999
	S		N	0								893200	Insolvenzstraftaten gemäß StGB und Nebenstrafrecht (Wikri)				01.01.2001	31.12.9999
	S		N	0								893300	Wirtschaftskriminalität im Anlage- und Finanzierungsbereich pp.				01.01.1994	31.12.9999
	S		N	0								893400	Wettbewerbsdelikte (Wikri)				01.01.1994	31.12.9999
	S		N	0								893500	Wirtschaftskriminalität im Zusammenhang mit Arbeitsverhältnissen				01.01.1994	31.12.9999
	S		N	0								893600	Betrug und Untreue im Zusammenhang mit Beteiligungen und Kapitalanlagen (Wikri)				01.01.1994	31.12.9999
			N	0								895000	Menschenhandel insgesamt				01.01.2008	31.12.9999
			N	0								896000	Straftaten gegen Bestimmungen zum Schutze der Jugend				01.01.1986	31.12.9999
			N	0								897000	Cybercrime				01.01.2021	31.12.9999
	S		N	0								897100	Computerbetrug § 263a StGB				01.01.2016	31.12.9999
			N	0								898000	Straftaten insgesamt auf dem Umwelt- und Verbraucherschutzsektor				01.01.2015	31.12.9999
			N	0								898100	Umweltstraftaten gemäß 29. Abschnitt des StGB				01.01.2007	31.12.9999
			N	0								898200	Sonstige Straftaten nach dem StGB mit Umweltrelevanz				01.01.2007	31.12.9999
			N	0								898300	Straftaten auf dem Umwelt- und Verbraucherschutzsektor gemäß strafrechtlicher Nebengesetze				01.01.2015	31.12.9999
			N	0								899000	Straßenkriminalität				01.01.1989	31.12.9999
			N	0								899500	Sachbeschädigung durch Graffiti insgesamt				01.01.2011	31.12.9999